



ОГЛАВЛЕНИЕ.

	Стр.
Пространство и численность населенія губерніи	1.
Естественныя и производительныя силы губерніи и экономическая дѣятельность ея населенія.	
Земледѣліе и обезпеченіе народнаго продовольствія	3.
Скотоводство	5.
Частный золотой и горный промыселъ	6.
Дѣятельность Оренбургскаго Лѣсоохранительнаго Комитета	18.
Фабрично-заводская промышленность	20.
Торговля	21.
Промыслы городского населенія	25.
Подати и повинности.	
Окладные сборы	—
Земскіе сборы	26.
Акцизные сборы	28.
Натуральныя повинности.	
Квартирная	31.
Дорожная	—
Подводная	32.
Караульная	—
Полицейская	—
Воинская	33
Общественное благоустройство и благочиніе.	
Почты и телеграфы	36.
Жельзныя дороги	37.
Расколь	38.
Народная нравственность	39.
Пожары	—
Народное здравіе	40.
Ветеринарная часть	42.
Дѣятельность Оренбургской межевой Комиссіи	44.

БИБЛИОТЕКА
 ОБЛАСТНОГО УПРАВЛЕНІЯ
 ПО ДѢЛАНЪ КРЕСТНАГО ХОЗЯЙСТВА
 М. В. Д.

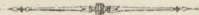
ЧЕТВЕРТАГО ОТДѢЛЕНІЯ
 КОМПЕТЕННАГО ДЕПАРТАМЕНТА
 МИНИСТЕРСТВА ВНУТР. ДѢЛЪ
 СТОЛЬ

№ 1044

дн 190 года

ВЪ ДОМОСТИ.

- 1) О распредѣленіи жителей по вѣроисповѣданіямъ.
- 2) О распредѣленіи жителей по сословіямъ.
- 3) О состояніи и движеніи мѣстныхъ продовольственныхъ запасовъ и капиталовъ.
- 4) О скотоводствѣ.
- 5) О частныхъ золотыхъ приискахъ въ Оренбург. губерніи.
- 7) О числѣ ремесленниковъ въ городахъ.
- 8) О числѣ промышленныхъ заведеній.
- 9) О числѣ торговыхъ документовъ.
- 10) О поступленіи земскихъ сборовъ.
- 11) О податяхъ и недоимкахъ государственныхъ сборовъ.
- 12) О распредѣленіи недоимокъ государственныхъ сборовъ по городамъ и уѣздамъ.
- 13) О неокладныхъ недоимкахъ.
- 14) О распредѣленіи недоимокъ земскихъ сборовъ.
- 15) О доходахъ и расходахъ въ городахъ.
- 16) О числѣ обществен. и сельскихъ хлѣбозапасныхъ магазиновъ.
- 17) О поступленіи страховаго сбора
- 18) О числѣ церквей и другихъ богослужебныхъ зданій.
- 19) О числѣ учебныхъ заведеній.
- 20) О числѣ зданій въ городахъ.
- 21) О движеніи почтово-телеграфной корреспонденціи.
- 22) О пожарахъ.
- 23) О насильственныхъ и случайныхъ смертяхъ.
- 24) О числѣ и родѣ преступленій.
- 25) О числѣ арестантовъ.



Пространство и численность населения губернии.

Территория Оренбургской губернии занимает собою площадь въ 168154 квад. верстъ, причеъ около половины этой площади (81530,9 кв. вер.) принадлежит Оренбургскому казачьему войску. Изъ общаго количества земли находится подъ озерами 1278,8 квад. верстъ. По даннымъ отчетнаго года, общая численность населенія губернии достигаетъ 1717767 душъ обоаго пола, а приростъ населенія за этотъ годъ составляетъ 2,1% общей его численности. Указанное число жителей распределяется по городамъ и уѣздамъ слѣдующимъ образомъ:

Г о р о д а .	Число жителей.	%
Оренбургъ	70491	43,9
Орскъ	11875	7,3
Верхнеуральскъ	12770	7,9
Троицкъ	26299	16,3
Челябинскъ	26963	16,7
Илецкая Защита	12835	7,9
Итого	161233	

У ѣ з д ы .	Число жителей.	%
Оренбургскій	509605	32,7
Орскій	227500	14,9
Верхнеуральскій	229228	15
Троицкій	175847	11,5
Челябинскій	414354	27,2
Итого	1556534	

Уѣзды вмѣстѣ съ городами.

Оренбургскій	592931.
Орскій	239375.
Верхнеуральскій	241998.
Троицкій	202146.
Челябинскій	441317.
Безуѣздный городъ Илецкая Защита	12835.

Итого 1717767.

Городское населеніе занимаетъ одинъ губернскаѣ, пять уѣздныхъ и одинъ безуѣздный городъ; сельское же населеніе размѣщено въ 3386 населенныхъ мѣстахъ.

Въ отношеніи къ общей численности сельскаго населенія и пространству каждаго изъ уѣздовъ приходится по одному селенію:

Въ Оренбургскомъ уѣздѣ на 478 душъ об. пола и на 30 кв. в.	
» Орскомъ	» » 361 » » » » 59 »
» Верхнеуральск.	» » 545 » » » » 109 »
» Троицкомъ	» » 661 » » » » 61 »
» Челябинскомъ	» » 413 » » » » 34 »
Всего въ губерніи	» » » » 49 »

Густота населенія въ Оренбургской губерніи опредѣляется такими отношеніями между численностью жителей и пространствомъ каждаго уѣзда и всей губернской территоріи:

У ѣ з д ы.	Населеніе съ городами.	Число душъ на 1 кв. верст.	Населеніе безъ городовъ.	Число душъ на 1 кв. верст.
Оренбургскій	592931	18,1	509605	15,7
Орскій	239375	6,03	227500	6,02
Верхнеуральскій	241998	5,01	229228	4,8
Троицкій	202146	12,3	175847	10,7
Челябинскій	441317	12,8	414354	12
Въ губерніи	1717767		1556534	

Болѣе подробныя данныя о составѣ населенія губерніи помѣщены въ прилагаемыхъ къ настоящему обзору двухъ ведомостяхъ.

Естественныя и производительныя силы губерніи и экономическая дѣятельность ея населенія.

Земледѣліе и обезпеченіе народнаго продовольствія.

Земледѣльческое хозяйство составляет главнѣйшее занятіе сельскаго населенія Оренбургской губерніи, за исключеніемъ незначительной части горнозаводскихъ крестьянъ и башкиръ, у которыхъ земледѣліе, несмотря на многія благоприятныя условія, находится еще въ слабой степени развитія.

Осенью 1901 г. и весною 1902 г. было засѣяно населеніемъ Оренбургской губерніи слѣдующее количество хлѣба:

	В Ъ У Ъ З Д А Х Ъ.					Итого въ губерніи
	Оренбург- скомъ.	Орскомъ	Верхне- ураль- скомъ.	Троиц- комъ	Челябин- скомъ.	
Ржи озимой:						
десятинъ . . .	34753	655	2312	1833	12923	52476
пудовъ . . .	209996	3924	18728	16284	86236	335168
Ржи яровой:						
десятинъ . . .	39	4	145	482	5826	6496
пудовъ . . .	183	26	943	4080	43834	49066
Пшеницы:						
десятинъ . . .	433604	105194	101838	131853	308369	1080858
пудовъ . . .	2790764	668610	825799	1185914	2613017	8084104
Овса:						
десятинъ . . .	75869	30862	44000	74966	166867	392564
пудовъ . . .	518138	232312	478117	796593	1397690	3422850
Ячменя:						
десятинъ . . .	10439	8192	6704	9810	11991	47136
пудовъ . . .	66270	53248	58680	80670	105919	364787
Полбы:						
десятинъ . . .	4482	251	255	166	137	5291
пудовъ . . .	33033	1750	2525	1660	1086	40054
Гречи:						
десятинъ . . .	6161	47	83	402	702	7395
пудовъ . . .	28701	211	506	1725	2957	34100
Проса:						
десятинъ . . .	38724	4396	512	600	6173	50405
пудовъ . . .	47012	3831	667	688	7585	59783

	В Ъ У Ъ З Д А Х Ъ.					Итого въ губерніи.
	Орен- бург- скомъ.	Орскомъ.	Верхне- ураль- скомъ.	Троиц- комъ.	Челябин- скомъ.	
Гороху:						
десятинъ	5179	812	1327	1815	2597	11730
пудовъ	25040	2918	8136	10865	16881	63840
Всего посеяно:						
десятинъ						1654351
пудовъ						12453752

Собрано по урожаю 1902 года.

Ржи озимой:						
пудовъ	700170	12027	106120	96256	585171	1499744
Ржи яровой:						
пудовъ	870	100	4147	20525	190176	215818
Пшеницы:						
пудовъ	11912273	1808054	3685753	5973486	8563953	31943519
Овса:						
пудовъ	1793278	764460	1531743	2120930	2436966	8647377
Ячменя:						
пудовъ	270467	178784	238566	293964	246622	1228403
Полбы:						
пудовъ	135783	3860	9432	8632	3182	160889
Гречи:						
пудовъ	135179	1200	3348	11748	24159	175634
Проса:						
пудовъ	1618580	163154	11016	36035	174260	2003045
Гороху:						
пудовъ	80246	15771	51285	76337	87694	311333
Всего собрано пудовъ						46185762

При сопоставленіи собраннаго количества хлѣба съ высѣяннымъ зерномъ, результаты урожая 1902 года сводятся къ слѣдующему:

озимаго самъ	447
яроваго »	368

При сравненіи урожая 1902 года съ урожаями предыдущихъ пяти лѣтъ оказывается:

	1897 г.	1898 г.	1899 г.	1900 г.	1901 г.	1902 г.
	П	У	Д	О	В	Ъ.
Посѣано	10185569 ¹ / ₄	9873015 ¹ / ₂	10197244	13852650 ³ / ₄	16031410	12453752
Противъ 1902 года						
меньше на	2268182 ¹ / ₄	2580736 ¹ / ₂	2256508	—	152242	—
болѣе »	—	—	—	1398898 ³ / ₄	—	—
Собрано	2557847 ¹ / ₄	40167438 ¹ / ₄	43291028 ¹ / ₂	77623056	69392755	46185762
Противъ 1902 года						
меньше на	26607287 ³ / ₄	6018323 ³ / ₄	2894733 ¹ / ₂	—	—	—
болѣе »	—	—	—	31437294	23266993	—

О числѣ общественныхъ хлѣбныхъ магазиновъ, наличности хлѣба и продовольственныхъ капиталовъ въ Оренбургской губерніи прилагаются къ сему обзору особая вѣдомости.

С К О Т О В О Д С Т В О .

Успѣшность развитія скотоводства въ отчетномъ году, по сравненію съ предшествовавшими, обнаруживается изъ слѣдующихъ данныхъ:

Годы:	Количество скота.
1897	2552300
1898	2575544
1899	2824410
1900	3008221
1901	3155820
1902	3292363

Изъ общаго количества скота, на города приходится 42215, на крестьянскія и башкирскія селенія 1956569 и на станичныя юрты 1293579.

Болѣе подробныя данныя о числѣ скота помѣщены въ приложенныхъ къ настоящему обзору двухъ вѣдомостяхъ.

Частный золотой и горный промысел.

Въ Миасскомъ горномъ округѣ, заключающемъ въ себѣ Троицкій и Челябинскій уѣзды, въ отчетномъ году производился почти исключительно одинъ золотой промыселъ и лишь весьма незначительная добыча хромистыхъ и желѣзныхъ рудъ, кварца, бѣлой глины и известкового камня.

З о л о т о й п р о м ы с е л ь .

Къ 1 января 1902 г. состояло заявокъ	132
Въ отчетномъ году поступило	67
Итого	199
Изъ нихъ зачислено въ казну по 451, 460, 448 и 484 ст. уст. горн.	92
Произведено вновь отводовъ золотыхъ приисковъ	20
Утверждено приисковыхъ отводовъ	38
Осталось заявокъ къ 1 января 1903 года	69
Зачислено золотыхъ приисковъ въ казну по 515, 516 и 540 уст. гор.	260
Продано приисковъ съ торговъ	12
Разрабатывалось приисковъ	176
Не разрабатывалось	1238

Д о б ы ч а з о л о т а .

	п.	ф.	з.	д.
<i>Въ Троицкомъ уездѣ:</i>				
Въ Миасской казенной дачѣ золота	47	3	46	87
» » » осмійстаго приида	—	15	90	—
На собственныхъ земляхъ золота	—	12	45	78
» башкирскихъ » »	3	5	44	79
» земляхъ Оренбургскаго казачьяго войска	126	6	70	3
серебра	—	10	85	—

Въ Челябинскомъ уездѣ:

	п.	ф.	з.	д.
На башкирскихъ земляхъ золота	—	25	59	72
» земляхъ Оренбургскаго казачьяго войска . .	4	24	81	60
<hr/>				
Всего по округу золота	181	38	60	91
серебра	—	10	85	—
осмйстаго придія	—	15	90	—

Примѣчаніе: Прилагается особая, сравнительная съ 1901 г., ведомость о добычѣ золота въ 1902 году.

Причины возвышенія и уменьшенія добычи золота.

Въ отчетномъ 1902 году добыто золота по Миасскому округу противъ 1901 года вообще менѣе на 6 п. 8 ф. 41 з. 81 д.

Въ частности-же добыча золота въ отчетномъ году

а) возвысилась

на казачьихъ земляхъ:

Въ Кособродской станицѣ на	5 п.	13 ф.	45 з.	88 д.
» Коельской » »	—	24 ф.	87 з.	68 д.
» Челябинской » »	1 п.	21 ф.	10 з.	18 д.
» Еткульской » »	—	—	1 з.	94 д.

Итого болѣе на . . . 7 п. 19 ф. 49 з. 76 д.

б) уменьшилась:

На приискахъ Миасскаго Т-ва на	7 п.	20 п.	— з.	46 д.
» собственныхъ земляхъ	—	10 »	4 »	70 »
» башкирскихъ » »	2 »	28 »	53 »	64 »

на казачьихъ земляхъ:

Въ Кундравинской станицѣ	1 »	17 »	94 »	31 »
» Степной » »	1 »	11 »	5 »	59 »

» Травниковской станицѣ	— »	8	»	16	»	54	»
» Уйской	»	— »	12	»	12	»
				<hr/>			
Итого менѣе на		13	п.	27	ф.	91	з.

Въ общемъ, слѣдовательно, добыто въ 1902 году золота менѣе на 6 п. 8 ф. 41 з. 81 д.

Причины возвышенія добычи золота.

Значительное возвышеніе добычи золота въ Кособродской станицѣ произошло отъ усиленнаго извлеченія золота химическимъ путемъ и изъ старыхъ отваловъ на прискахъ Тарасова и К^о, Анонимнаго Общества Кочкарскихъ присковъ, Россійскаго Общества и другихъ, а въ Челябинской, Коельской и Еткульской станицахъ увеличеніе добычи золота, какъ незначительное, можно отнести къ причинамъ случайнымъ.

Уменьшеніе добычи золота.

Уменьшеніе добычи золота произошло, какъ и въ предыдущемъ году, на Миасскихъ золотыхъ прискахъ (7 п. 20 ф. 46 д.) и на прискахъ И. Г. Жуковского и К^о (2 п. 16 ф. 84 з. 28 д.), частью отъ выработки прежде открытыхъ мѣсторожденій золота и за невозможностью производства новыхъ развѣлокъ и разработокъ, вслѣдствіе споровъ съ мѣстными жителями. На собственныхъ земляхъ Троицкаго уѣзда (10 ф. 4 з. 70 д.) и на банкирскихъ земляхъ Челябинскаго уѣзда (11 ф. 65 з. 36 д.) уменьшеніе добычи золота произошло по причинамъ случайнымъ, а частью за недостаткомъ на прискахъ рабочихъ, вслѣдствіе ухода ихъ на полявья и другія работы. На казачьихъ же земляхъ по станицамъ: Кундравинской (1 п. 17 ф. 94 з. 31 д.), Степной (1 п. 11 ф. 5 з. 59 д.), Травниковской (8 ф. 16 з. 54 д.) и Уйской (12 ф. 12 з. 25 д.) уменьшеніе добычи золота объясняется также недостаткомъ рабочихъ и кромѣ того, сдачей промышленниками въ казну большого числа присковъ.

Усовершенствованія на золотыхъ прискахъ.

Въ 1902 году на золотыхъ прискахъ Миасскаго горнаго округа были возведены вновь нижеслѣдующія техническія и другія сооруженія и устройства:

1) На Ильинской шахтѣ Александрійскаго приска Анонимнаго Общества Кочкарскихъ присковъ, въ Кособродской станицѣ, установленъ вновь локомобиль системы Фризеръ и Шальмеръ (№ 199) для приведенія въ дѣйствіе паровой водокачки.

2) На Гаврило-Архангельской шахтѣ Архангельскаго приска

того же Общества, въ Кособродской станицѣ, установленъ вновь паровой котель системы Галлоуэ (№ 155), для приведенія въ дѣйствіе водоотливной машины;

3) На Александровской золотопромывальной фабрикѣ, Царево-Александровской дистанціи Миасскаго золотопромышленнаго Товарищества, въ Миасской горнозаводской дачѣ, установленъ вновь локомобиль системы Вольфа (№ 200), для дѣйствія водопромывальной фабрики;

4) Въ Павловской фабрикѣ Екатеринбургскаго прииска Тарасова, Казанцева и К^о, въ Кособродской станицѣ, установленъ вновь багарейный котель завода Ятесъ (№ 201) для приведенія въ дѣйствіе бѣгуновъ и насоса;

5) Установленъ вновь на Владимірскомъ приискѣ г. Ольшевскаго, въ Травниковской станицѣ, паровой котель завода Ятесъ (№ 202) для приведенія въ дѣйствіе золотопромывальной фабрики.

Химическая обработка золотосодержащихъ рудъ производится на нижеслѣдующихъ приискахъ Кочкарской системы: Товарищество «Тарасовъ, Казанцевъ и К^о» имѣетъ химическіе заводы: хлорный заводъ, съ двумя обжигательными печами, въ 150 пуд. ежедневной производительности и три цианистыхъ: 1-й въ 4500 пуд., второй—11000 пуд. и 3-й—7500 пуд. ежедневной производительности; Россійское Общество имѣетъ хлорный заводъ съ двумя обжигательными печами въ 300 пуд. производительности и цианистый заводъ въ 8000 пуд.; Анонимное Общество Кочкарскихъ золотыхъ приисковъ имѣетъ два цианистыхъ завода: одинъ въ 9000 пуд. и второй—на 10000 пуд. производительности; у Анонимнаго Общества Успенскихъ приисковъ—два хлорныхъ завода, каждый съ производительностію въ 150 пуд. и два цианистыхъ завода, съ производительностію по 450 пуд.; К^о Соколова и Кудрявцева и К^о брат. Подвижныхъ имѣетъ по одному цианистому заводу, каждый въ 450 пуд. ежедневной производительности—и наконецъ золотопромышленникъ Ольшевскій имѣетъ также химическій заводъ на приискахъ въ Травниковской станицѣ.

Рабочіе на золотыхъ приискахъ.

Рабочіе на золотыхъ приискахъ, занимающіеся старательскими работами, получаютъ отъ 2 руб. до 3 руб. 50 коп. за сланный золотникъ шлиховаго золота. Контрактные рабочіе были только на Миасскихъ промыслахъ, всего въ количествѣ 472 человекъ, для которыхъ имѣются готовые помѣщенія: казармы и бараки; плату они получаютъ поденно отъ 15 до 40 коп., при готовой пицѣ. Что же касается до старателей, то они помѣщеніями отъ приисковъ не пользуются; болѣе зажиточные и постоянные изъ нихъ строятъ на приискахъ свои избы; преимущественно же старатели живутъ въ своихъ селеніяхъ, расположенныхъ по близости приисковъ. Какъ и въ

прошлые годы, въ числѣ присковъ рабочихъ были киргизы, занимавшіеся пастьбой скота и перевозкою лѣсныхъ матеріаловъ и рудъ отъ шахтъ къ золотопромывальнымъ фабрикамъ, нѣкоторые же изъ нихъ вели небольшія старательскія работы. При хозяйственныхъ подземныхъ работахъ обращаются, въ большинствѣ случаевъ, башкиры.

Медицинская часть.

Санитарная часть и подача медицинской помощи на прискахъ въ отчетномъ году находилась въ слѣдующемъ состояніи: врачей, приглашенныхъ исключительно на приски Миасскаго горнаго округа, было трое, изъ коихъ одинъ завѣдывалъ присками Миасскаго Товарищества, имѣющаго центральную больницу въ Миасскомъ заводѣ съ тремя фельдшерами и два пріемныхъ покоя; остальные два врача находились на прискахъ Кочкарской системы, причемъ одинъ изъ нихъ завѣдуетъ также и соседними присками въ другихъ станицахъ, а другой—исключительно присками Анонимнаго общества Кочкарскихъ золотыхъ присковъ. Небольшія больницы и пріемные покои имѣются на прискахъ Россійскаго Общества, Тарасова и К°, Симанова и другихъ и находятся въ завѣдываніи фельдшеровъ, подъ наблюденіемъ врачей. Для леченія лошадей и рогатаго скота на прискахъ Анонимнаго Общества Кочкарскихъ присковъ содержится ветеринарный фельдшеръ.

Школахъ.

На прискахъ Ново-Троицкомъ и Воскресенскомъ Анонимнаго Общества Кочкарскихъ золотыхъ присковъ имѣются два училища, въ которыхъ учатся дѣти служащихъ, рабочихъ и старателей, до 200 человекъ. Въ томъ и другомъ училищѣ, кромѣ грамотности, дѣти обучаются: мальчики ремесламъ, а дѣвочки—рукодѣліямъ, причемъ книги и прочія принадлежности выдаются учащимся бесплатно. На Михайловскомъ прискѣ Россійскаго Общества также имѣется одно училище, въ которомъ учатся до 60 человекъ. Кромѣ того, на прискахъ другихъ промышленниковъ имѣются небольшія школы. Вообще же, благодаря близости присковъ отъ селеній, не представляется надобности въ устройствѣ особыхъ присковъ школъ, такъ какъ дѣти, живя вмѣстѣ съ родителями въ селахъ, посѣщаютъ мѣстныя школы.

Церквахъ и духовенствѣ.

Въ районѣ Миасскаго горнаго округа имѣется только одна церковь на Троицкомъ прискѣ Анонимнаго Общества Кочкарскихъ

присковъ, въ Кособродской станицѣ, построенная бр. Подвинцевы-ми. Причтъ этой церкви содержится за счетъ Анонимнаго Общества.

О кассахъ и страхованіи рабочихъ.

Горнозаводскихъ пенсіонныхъ или сберегательныхъ кассъ на прискахъ не имѣется, за отсутствіемъ постоянныхъ рабочихъ, страхованіе же рабочихъ отъ несчастныхъ случаевъ съ 1896 г. примѣняется только на Кочкарскихъ прискахъ: Тарасова, Соколова и К^о и другихъ.

Общее число рабочихъ и служащихъ на прискахъ.

Въ теченіе отчетнаго года на прискахъ обращалось рабочихъ 9796 человекъ.

По управленію присками въ Миасскомъ округѣ состоятъ бол-шею частью лица, не получившіе спеціального образованія, а почти исключительно практики и только ничтожная часть имѣетъ образо-ваніе, именно:

Горныхъ инженеровъ	3
Кандидатъ естественныхъ наукъ	1
Кончившихъ курсъ въ Уральскомъ училищѣ	10

Несчастные случаи.

Въ 1902 году на прискахъ Миасскаго округа произошло нес-частныхъ случаевъ:

Окончившихся смертью	7
» увѣчемъ	1
» незначительными ушибами.	74
	<hr/>
	82

О взрывчатыхъ веществахъ.

На золотыхъ прискахъ и рудникахъ Миасскаго округа взрывча-тыя вещества и принадлежности къ нимъ приобрѣтаются по свидѣ-тельствамъ мѣстнаго окружнаго инженера изъ разрѣшенныхъ пра-вительствомъ складовъ, построенныхъ: въ Миасской дачѣ Торговымъ домомъ «Людвигъ Нобель», Акціонернымъ Обществомъ Б. И. Вин-неръ и близъ Кочкарскаго поселка—Франко-Русскимъ Обществомъ. Приобрѣтенныя изъ означенныхъ складовъ вещества доставлялись подъ наблюденіемъ особыхъ довѣренныхъ въ присковые магазины,

изъ которыхъ уже расходовались на промыслы. Помѣщений (магазиновъ) для храненія взрывчатыхъ веществъ въ 1902 г. имѣлось—23. Въ отчетномъ году было выдано свидѣтельствъ на право приобрѣтенія взрывчатыхъ матеріаловъ и принадлежностей къ нимъ:

<i>Изъ разрѣшен. Правительствомъ складовъ:</i>	<i>Изъ присковыхъ магазиновъ:</i>
Динамита 1416 п. 30 л.
Фитиля 27560 кр. 499 кр.
Пистоновъ 300400 шт. 5560 шт.

Въ томъ числѣ дѣйствительно приобрѣтено въ 1902 году по свидѣтельствамъ, выданнымъ въ 1901 и 1902 г.г.

<i>Изъ разрѣшен. Правительствомъ складовъ:</i>	<i>Изъ присковыхъ магазиновъ:</i>
Гремучаго студня . 957 п. 12 ф. 9 п. 15 ф.
Динамита 237 п. — 9 п. 14 ф.
Фитиля 21470 круг. 300 круг.
Пистоновъ 216780 шт. 3970 шт.

Употреблено при работахъ на золотыхъ прискахъ:

Гремучаго студня	1015 п. 12 з.
Динамита	173 п. 23 ф.
Фитиля	21140 круг.
Пистоновъ	206738 шт.

О паровыхъ котлахъ.

На золотыхъ прискахъ и рудникахъ имѣется постоянныхъ паровыхъ котловъ и локобилей	161
Въ нихъ лошадиныхъ силъ	2939
Величина нагрѣвательной поверхности	43173 к ф.
Въ томъ числѣ разрѣшенныхъ въ 1902 году вновь установить и перенести на новые мѣста	10
Въ 1902 году произведено освидѣтельствований и испытаній паровыхъ котловъ	7

Несчастныхъ случаевъ отъ паровыхъ котловъ и взрыва ихъ въ отчетномъ году не было.

Д о х о д ъ к а з н ы .

Отъ добытаго въ 1902 году шлиховаго и жильнаго золота должно поступить въ натуральную подать золота:

Съ Миасскихъ промысловъ, безъ исключенія
отчисленія въ пользу башкирь 5 п. 4 ф. 26 з. 29 л.
Подесятинной подати 23710 руб. 98 коп.

Расходъ на содержаніе надзора.

На содержаніе надзора по Миасскому округу въ 1902 году издержано 11405 руб.

Рудники хромистые, желѣзные и другіе.

Горный рудничный промыселъ въ Миасскомъ округѣ въ 1902 году, какъ и въ 1901 году, былъ по производительности развитъ весьма слабо.

Ч и с л о р у д н и к о в ъ .

Марганцевыхъ	5	не дѣйствующіе	
Хромистыхъ	9	изъ нихъ дѣйствовали	1
Желѣзной руды	1	»	»
Кварцевыхъ	1	»	»
Бѣлой глины	2	»	»
Магнезитовыхъ	1	не дѣйствующій.	

Добыча рудъ.

Въ отчетномъ году добыто рудъ:

Хромистыхъ	145470 п.
Желѣзныхъ	213312 п.
Кварца	40000 п.
Бѣлой глины	113983 п.

Число рабочихъ.

На всѣхъ этихъ рудникахъ обращалось рабочихъ изъ мѣстныхъ жителей 846 человекъ. Несчастный случай съ рабочимъ произошелъ

отъ обвала породы на Мокромъ рудникѣ г. Качка, окончившійся простымъ ушибомъ; на другихъ же рудникахъ несчастныхъ случаевъ не было.

Взрывчатые матеріалы.

При разработкѣ рудниковъ въ 1902 году употреблено взрывчатыхъ матеріаловъ и принадлежностей къ нимъ:

Динамита	7 п. 30 ф. 84 з.
Фитиля	108 кр. 6 ар.
Пистоновъ	1087 шт.

Способы разработки рудниковъ.

Разработка рудниковъ велась преимущественно открытыми работами, разносами и частью подземными.

И з в е с т ь.

Известковыхъ копей разработывалось	1
Добыто известняка	44000 п.
Изъ этого количества обожжено	32000 п.
Рабочихъ обращалось	150 чел.
Несчастныхъ случаевъ съ рабочими не было.	

О добычѣ въ 1902 г золота и другихъ полезныхъ ископаемыхъ по Оренбургскому горному округу, заключающему въ себѣ Оренбургскій и Орскій уезды, усматривается изъ нижеслѣдующихъ данныхъ:

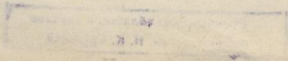
Дѣятельность Оренбургскаго Лѣсоохранительнаго Комитета.

Чиновъ мѣстнаго надзора, подчиненныхъ Лѣсоохранительному Комитету, числилось въ отчетномъ году 72 человека. Въ томъ числѣ:

1) Лѣсничихъ мѣстнаго вѣдомства	11
2) Ихъ помощниковъ	12
3) Лѣсничихъ Оренбургскаго казачьяго войска	8
4) Лѣсничихъ горнаго вѣдомства	1
5) Лѣсничихъ удѣльнаго вѣдомства	1
6) Надзирателей за казенными оброчными статьями	5
7) Становыхъ приставовъ	11
8) Земскихъ начальниковъ	23

Лѣсовъ, подчиненныхъ надзору Комитета, значилось 1229 дачъ, общемою площадью 2639515,78 дес.

Распределение лѣсовъ по уездамъ и роду владѣнія показано въ слѣдующей таблицѣ:



18-5-21-3000

И з в е с т и е У ъ з д о в ъ.	В ъ б ѣ Т о м ѣ Ч и с л ѣ С л ѣ															
	Лѣсовъ, под- численныхъ		Кашеиша лѣснаго вѣ- домства.		Лѣсовъ горнаго вѣдомства		Лѣсовъ удѣльнаго вѣдомства		Крестянскихъ лѣсныхъ на- дѣловъ.		Прочихъ лѣсовъ вѣр. обществъ раз- ныхъ назименовъ.		Лѣсовъ перек- вѣ, конюшны- рей, городовъ и другихъ установленій.		Лѣсовъ частныхъ лицъ.	
	Число дѣтъ.	Общая пло- щадь въ десят. десятинахъ.	Число дѣтъ.	Общая пло- щадь въ десят. десятинахъ.	Число дѣтъ.	Общая пло- щадь въ десят. десятинахъ.	Число дѣтъ.	Общая пло- щадь въ десят. десятинахъ.	Число дѣтъ.	Общая пло- щадь въ десят. десятинахъ.	Число дѣтъ.	Общая пло- щадь въ десят. десятинахъ.	Число дѣтъ.	Общая пло- щадь въ десят. десятинахъ.	Число дѣтъ.	Общая пло- щадь въ десят. десятинахъ.
Вереинскій	71	1204021,21	6	180384	—	—	—	—	22	9404,54	22	612467,09	—	—	31	402365,58
Оренбургскій	323	177010,24	1	465,2	—	1	1856,5	—	23	4086,74	28	88381,25	6	3204,6	354	78415,95
Орскій	156	935822,65	2	55036,9	—	—	—	—	2	544	134	666488,5	—	—	18	213761,25
Троицкій	191	93328,4	—	—	1	46653	—	—	4	335	6	35467,5	—	—	180	10843,9
Челябинскій	487	228732,28	36	56224,2	—	—	—	—	226	50207,88	8	108856	1	4,2	223	18440
И т о г о	1229	2639515,78	85	262107,3	1	46653	1	1856,5	270	65178,16	208	1511685,34	7	3208,8	706	718826,68

Изъ числа показанныхъ въ вѣдомости лѣсныхъ дачъ.

- | | |
|--|-----------|
| 1) Признано защитными 6 дачъ общеою площадью | 32656,78 |
| 2) Устроено (кроме казенныхъ) 39 дачъ | 577792,98 |
| 3) Освобождено отъ государственныхъ и земскихъ сборовъ: 6 защитныхъ дачъ общеою площадью | 32656,78 |
| 1 искусственно разведенная | 1407,78 |

Въ отчетномъ году:

- | | |
|---|---------------|
| 1) Дано одно разрѣшеніе на производство расчистки лѣсной почвы на площади | 2000 кв. с. |
| 2) Прекращены опустошительныя рубки въ четырехъ случаяхъ на площади | 363,8 дес. |
| 3) Утверждено десять упрощенныхъ плановъ хозяйства на лѣса, не признанные защитными, на площади | 37342,47 д. |
| 4) Возбуждено 90 преслѣдованій за нарушение Положеній о сбереженіи лѣсовъ на сумму | 1953 р. 16 к. |

Присуждено взысканій:

- | | |
|--|--------------|
| а) по нарушеніямъ 1902 года въ 32 случаяхъ на сумму | 376 р. 46 к. |
| б) по нарушеніямъ предыдущихъ лѣтъ въ 4-хъ случаяхъ на сумму | 15 р. 89 к. |
| Произведено денежныхъ взысканій | 14 р. 75 к. |
| 5) Командированнымъ въ распоряженіе Комитета однимъ лѣснымъ кондукторомъ устроено 14 лѣсныхъ на дѣловъ крестьянскихъ обществъ и составлено 14 плановъ хозяйства на площади | 2312,81 д. |

Фабрично-заводская промышленность.

Въ отчетномъ году въ Оренбургской губернии было 108 промышленныхъ заведеній, подчиненныхъ дѣйствию надзора фабричной инспекціи. Въ теченіе этого года, на основаніи 47 и 127 ст. уст. о промыш., было подчинено дѣйствию фабричнаго надзора 25 промышленныхъ заведеній и освобождено отъ надзора, по постановленію Оренбургскаго губернскаго по фабричнымъ и горнозаводскимъ дѣламъ присутствія, отъ 27 ноября 1901 года, 65 заведеній, съ чис-

ломъ. Общее число рабочихъ на всѣхъ промышленныхъ заведеніяхъ простиралось до 4691 чел., въ томъ числѣ изъ мѣстныхъ жителей 3324, или 64%. Число семейныхъ рабочихъ составляетъ 60% общаго числа ихъ. Общая сумма производительности промышленныхъ заведеній равняется 12399518 руб., при чемъ средняя заработная плата каждаго рабочаго составляетъ 174 руб. 47 коп.

Торговля.

Наиболѣе крупными изъ ярмарокъ въ Оренбургской губерніи являются, по прежнему, ярмарки на Оренбургскомъ (1 июня—1 ноября) и Троицкомъ (1 июня—1 октября) мѣновыхъ дворахъ.

На Оренбургскомъ мѣновомъ дворѣ въ отчетномъ году продано: азіатскихъ мануфактурныхъ и прочихъ товаровъ на 9880 руб., мяса бараньяго на 260 руб., пирожковъ на 162 руб., кумызу на 165 руб., хлѣба печенаго на 785 руб., муки 1995 пуд. на 1551 руб., овса 3410 пуд. на 2716 руб., разныхъ хивинскихъ издѣлій, какъ-то: уздечекъ, сѣделъ, стремянъ и проч. на 270 руб., разныхъ деревянныхъ издѣлій на 1530 руб., шелковыхъ матерій и ковровъ средне-азіатской выработки на 9550 руб., оборотъ въ гостинницахъ и харчевняхъ на 8530 руб. Итого на 35399 руб.

Вымѣнено въ степи, куплено за мѣновымъ дворомъ и на самомъ дворѣ: шерсти верблюжей 81820 пуд. на 414030 руб., джебаги 160050 пуд. на 536047 руб. 50 коп., рогатаго скота 37589 шт. на 1394320 руб., барановъ 55645 шт. на 341765 руб., лошадей 12573 шт. на 484394 руб. 50 коп., верблюдовъ 804 шт. на 32542 руб. 50 коп., кожъ разныхъ 168317 шт. на 604298 руб. 75 коп., овчинъ бараньихъ 209090 шт. на 175156 руб. 90 коп., мерлушекъ киргизскихъ 72538 шт. на 36268 руб. 50 коп., козлиныхъ 146709 шт. на 140907 руб. 95 коп., лисъ 3330 паръ на 11504 руб. 50 коп., миши 14000 шт. на 7420 руб., хлопку 19210 пуд. на 173302 руб. 50 коп., пуху козьяго 1370 пуд. на 13700 руб., хвостовъ и гривъ 2180 пуд. на 27450 руб., кошмъ 10110 арш. на 10078 руб. Итого на 4403186 руб. 60 коп., а всего 4438585 руб. 60 коп.

Цѣны на скотъ и товары были слѣдующія: рогатый скотъ продавался отъ 15 до 55 руб. за штуку, бараны отъ 4½ до 9½ руб., лошади отъ 15 до 50 руб., верблюды отъ 25 до 60 руб., шерсть верблюжья отъ 5 р. 20 к. до 5 р. 40 к. за пудъ, джебага отъ 3 р. 20 к. до 3 р. 60 к. за пудъ, кожи отъ 1 р. 50 к. до 5 р. 50 к. за штуку, овчины отъ 80 к. до 1 р. 10 к. за штуку, мерлушки отъ 40 до 60 к., козлиныя отъ 80 к. до 1 р. 20 к., лисы отъ 2 р. 70 к. до 3 р. 40 к. за пару, миша отъ 50 до 56 к. за штуку, хлопокъ отъ 8 р. 80 к. до 9 р. 20 к. за пудъ, пухъ козій отъ 8 до 12 руб. за пудъ, хвосты и гривы отъ 8 до 16 р. за пудъ, мука отъ 80 к. до 1 р. 20 коп., овесъ отъ 75 до 85 коп. за пудъ и кошмы отъ 80 коп. до 1 руб. 20 коп. за аршинъ.

О торговлѣ на Троицкомъ мѣновомъ дворѣ усматривается изъ слѣдующихъ данныхъ:

ПРЕДМЕТЫ ТОРГОВЛИ.	На какую сумму привезено товаровъ.	
	Русскихъ.	Иностраннхъ.
Красный товаръ:		
Сукно разное отъ 80 к. до 4 р. аршинъ.	19000	—
Издѣлій шелковыхъ отъ 60 к. до 2 руб. аршинъ	15000	20000
Бумажныхъ, льняныхъ, шерстяныхъ, пеньковыхъ издѣлій отъ 10 до 55 к. аршинъ .	50000	20000
Ковры бухарскіе и ташкентскіе отъ 2 до 50 р. шт.	4000	12000
Бязь бухарская и ташкентская отъ 60 к. до 70 к. конецъ	—	4000
Халаты бухарскіе и ташкентскіе отъ 1 р. 50 к. до 10 р. штука	—	20000
Армячина киргизская и ташкентская отъ 2 до 3 р. конецъ	500	—
Армячина бухарская отъ 4 до 8 рублей конецъ.	1500	—
Одѣяла бухарскія и ташкентскія отъ 2 до 8 руб.	—	21000
Кожевенный товаръ:		
Булгары и выростка отъ 20 до 30 р. за пудъ	104000	—
Миша отъ 40 до 50 к. шт.	—	1500
Подборы	3500	—
Кожа лосевая отъ 8 до 10 р. штука . .	1500	—
Выростка.	3500	—
Опойка	7500	—
Бакалейный и москательный товары.		
Чай фамильный отъ 1 р. 20 к. до 1 р. 60 к. за фунтъ	16875	—
Сахаръ отъ 6 р. 60 к. до 8 р. за пудъ.	7000	—
Фрукты:		
Ягодъ кишмишу отъ 2 р. до 3 р. 50 к за пудъ	—	360000

Урюкъ отъ 2 р до 3 р. 80 к. пудъ . . .	—	36600
Орѣхи грецкія отъ 2 р. до 2 р. 50 коп. за пудъ	—	18000
Вишня бухарская отъ 3 р. 50 к до 4 р. пудъ	—	7500
Орѣхи миндальныя отъ 7 до 10 руб. за пудъ	—	140
Крупа сорочинская	—	280

Желѣзо и другія заводскія издѣлія.

Желѣзо полосовое, круглое и шинное отъ 1 р 60 к до 2 р. за пудъ	965	—
Сталь отъ 2 р. 45 к. до 2 р. 50 к. за пудъ	440	—
Желѣзо листовое до 2 р. 70 к. пудъ	1525	—
Котлы чугунныя отъ 1 р. 60 к. до 1 р. 80 к. пудъ	15600	—
Чугуновъ мелкихъ	160	—
Ведръ желѣзныя до 3 руб. пудъ	5150	—
Подойники	60	—
Кунганы и чайники	3700	—
Сковородъ	830	—
Замки конскіе отъ 55 к. штука	1165	—
Жаровень	130	—
Плитъ для печей	72	—
Вьюшекъ для трубъ	320	—
Топоровъ желѣзныхъ отъ 35 до 80 коп. штука	300	—
Лопать желѣзныхъ	825	—
Гвоздей разныхъ отъ 2 р. 80 к. до 4 р. пудъ	960	—
Самоваровъ мѣдныхъ отъ 50 до 70 коп. фунтъ	6500	—
Таганы желѣзные до 2 р. 50 к. пудъ	625	—
Тазовъ	380	—
Заслонокъ желѣзныхъ	64	—
Канкановъ желѣзныхъ	620	—

Деревянныя издѣлія:

Сундуковъ отъ 1 р. до 8 р. штука	8370	—
Лопать деревянныхъ	60	—

БИБЛІОТЕКА
ГОСУДАРСТВЕННАГО УПРАВЛЕНІЯ
ПО ДѢЛАМЪ МѢСТНАГО ХОЗЯЙСТВА
М. В. Д.

Хлѣбъ:			
Муки крупчатки до 8 р. за мѣшокъ . .	150	—	
Скотъ ордынскій:			
Рогатый скотъ отъ 15 до 40 р. штука .	72600	—	
Лошадей отъ 15 до 60 р. штука	72000	—	
Бараны отъ 4 до 6 р. штука	252000	—	
К о ж и:			
Конскія отъ 1 р. 50 к. до 4 р. 50 коп. штука	41300	—	
Яловыя отъ 2 р. до 5 р. штука	51000	—	
Верблюжьи отъ 3 р. 50 к. до 6 р. штука.	8800	—	
Овчины отъ 40 до 80 к. штука	23500	—	
Козьи шкуры отъ 50 к. до 1 р. 10 коп. штука	22250	—	
Шерсть:			
Верблюжья отъ 4 р. 50 к. до 5 р. 20 к. пудъ	79000	—	
Баранья отъ 3 р. 50 к. до 3 р. 60 к. пудъ.	85000	—	
Волось конскій отъ 16 до 24 р. пудъ .	3000	—	
Кошмы отъ 70 к. до 1 р. 10 к. аршинъ.	4000	—	
Разныхъ товаровъ:			
Хлопокъ отъ 8 до 9 р. пудъ	7000	—	
Бумаги прядильной 13 р. пудъ		46225	
Воровины отъ 3 до 4 р. пудъ	4600	—	
Мѣховъ разныхъ отъ 2 до 4 р. штука .	67000	—	
Шубъ старыхъ	1600	—	
Бумаги писчей отъ 1 р. 10 к. до 2 р. 10 коп. стопа	17300	—	
Сала бараняго до 5 р. пудъ	360	—	
Мыла мѣстнаго издѣля	265	—	
ВСЕГО	1100421		628745

Въ 1902 году торговыхъ помѣщеній для склада и продажи товаровъ было отдано на мѣновомъ дворѣ: пакхаузовъ 6, кладовыхъ 13, лавокъ бухарскаго двора 44, киргизскаго двора 31, россійскаго двора 31, ташкентскаго двора 7, каменныхъ сараевъ 2, балагановъ 11. Всѣ эти помѣщенія, изъ нихъ два сарая каменные, а прочіе деревянные.—принадлежить городу. Арендаторами вышеозначенныхъ помѣщеній были бухарцы, ташкентцы, иногородніе и мѣстные купцы и частью киргизы. Главный сбытъ на ярмаркѣ, какъ и въ предыдущихъ годахъ, имѣли слѣдующіе товары: изъ русскихъ: разный киргизскій скоть, верблюжья и баранья шерсть, разныя кожи, сундуки, булгара, желѣзо, чугунное литье, а изъ азіатскихъ—преимущественно ягода, миона, одѣяла, ковры и халаты. Торговля на ярмаркѣ, какъ и въ прошлыхъ годахъ, имѣла характеръ оптовый, но въ то же время существовала и розничная—исключительно азіатскими товарами. Ярмарку при мѣновомъ дворѣ за 1902 годъ по ходу торговли слѣдуетъ отнести, по отзыву торговцевъ, къ числу малоудовлетворительныхъ.

Промыслы городского населенія.

По даннымъ отчетнаго года въ городахъ Оренбургской губерніи занимается разнаго рода ремеслами 11575 человекъ. Означенное число ремесленниковъ распредѣляется по группамъ слѣдующимъ образомъ: ремесленниковъ, приготавливающихъ предметы потребления 1006, приготавливающихъ предметы одежды 2005, приготавливающихъ предметы домохозяйства 4838, остальныхъ, не принадлежащихъ къ указаннымъ группамъ, 3476.

Къ настоящему обзору приложена особая вѣдомость о числѣ ремесленниковъ въ каждомъ городѣ, съ подробнымъ распредѣленіемъ ихъ по роду ремесла.

Подати и повинности.

А. Окладные сборы*).

Слѣдовало взискать въ 1901 году:

Недоимокъ за прежнее время	246999 р. 98 к.
Оклада за 1902 годъ	<u>745025 р. 32 к.</u>
Итого	992025 р. 30 к.

Въ теченіе 1902 года:

Причислено недоимокъ	6526 р. 90 к.
Оклада	<u>58264 р. 72 к.</u>
Итого	64791 р. 62 к.

*) Государственный поземельный налогъ, выкупные платежи, налогъ съ недвижимыхъ имуществъ и государственный квартирный налогъ.

Исключено недоимокъ	151903 р. 71 к.
Оклада	37354 р. 32 к.
Итого	<u>189258 р. 03 к.</u>
Взыскано недоимокъ	40112 р. 91 к.
Оклада	718475 р. 93 к.
Итого	<u>758588 р. 84 к.</u>
Осталось къ 1 января 1903 года:	
Недоимокъ	61510 р. 26 к.
Оклада	47459 р. 79 к.
Итого	<u>108970 р. 05 к.</u>

Б) Земскіе сборы.

Поступленіе земскихъ сборовъ въ 1902 году представляется въ слѣдующихъ данныхъ:

	Н Е Д О И М К И				О К Л А Д А	
	Разроченныхъ.		Срочныхъ.		РУБ.	КОП.
	РУБ.	КОП.	РУБ.	КОП.		
Слѣдовало поступить:						
на губерн. повинности	—	—	657612	17	397542	66
» частныя »			56769	82	37410	55
Итого	—	—	714381	99	434953	21
Вновь причислено:						
на губерн. повинности	554902	41	75888	92	20884	9
» частныя »	36127	57	1008	37	172	4
Итого	591029	98	76897	29	21056	13
Исключено:						
Губернск. повинностей	51746	29	544886	74	25175	61
Частныхъ »	7987	59	38252	98	403	75
Итого	59733	88	583139	72	25579	36

Взыскано.						
на губерн. повинности	—	—	124674	74	303626	13
» частных	—	—	4692	23	30192	38
Итого	—	—	129366	97	333818	51
Осталось къ 1 января 1903 г. не уплаченными:						
Губернск. повинностей	503156	12	63939	61	89625	1
Частных	28139	98	14832	98	6986	46
Итого	531296	10	78772	59	96611	47
			706680 р. 16 к.			

Вышеприведенныя данныя показываютъ, что земскихъ сборовъ подъ разными наименованіями слѣдовало поступить въ 1902 году:

а) недоимокъ за прежнее время 208139 р. 56 к.

б) оклада за 1902 годъ 430429 р. 98 к.

А всего 638569 р. 54 к.

По исключеніи изъ послѣднихъ суммъ недоимокъ, взысканныхъ въ 1902 году, и оклада, поступившаго за тотъ же годъ, оказывается, что недоборъ составляетъ: въ недоимкѣ 78772 руб. 59 коп. или 37,846% и въ окладѣ 96611 р. 47 к. или 22,446%.

По присоединеніи суммы недоимокъ отсроченныхъ и оклада за 1902 годъ, оставшагося не взысканнымъ, количество недоимокъ къ 1903 году въ общей сложности уменьшилось на 7701 р. 83 к.

Примѣчаніе. Въ числѣ суммъ «на губернскія повинности» включены сборы: на сказанныя повинности съ земли и лѣса, земскій сборъ съ фабричныхъ и заводскихъ помѣщеній, земскій подушный сборъ съ войсковыхъ гражданъ Оренбургскаго казачьяго войска и сборъ съ торговыхъ документовъ.

Въ числѣ «частныхъ повинностей» заключаются суммы частныхъ сборовъ: съ дворянскихъ имѣній, на размежеваніе башкирскихъ лачъ, на содержаніе училищъ и школъ въ селеніяхъ государственныхъ крестьянъ, а также двухконѣчный лѣсной сборъ по завѣдыванію башкирскими лѣсами.

А к ц и з н ы е с б о р ы.

Винокуренное производство.

Винокурение въ 1902 году производилось на 9 заводахъ, съ учетомъ выкуреннаго спирта по показаніямъ контрольныхъ снарядовъ Сименса и К^о. На всѣхъ этихъ заводахъ, по количеству употребленныхъ приспособовъ, слѣдовало получить по установленной закономъ нормѣ 24071474⁰/₁₀₀ безводнаго спирта, а получено 26297495⁰/₁₀₀.

Въ отдѣльности по каждому изъ уѣздовъ, въ которыхъ находятся заводы, цифра выкуреннаго спирта распредѣлилась слѣдующимъ образомъ:

	Слѣдовало по нормѣ.	Дѣйствительн. получено.	Отчислено безакцизно.
Въ градусахъ.			
По пяти заводамъ Оренбургскаго уѣзда	15669326	17395225	486471,6
По тремъ заводамъ Челябинскаго уѣзда	7369004	7914379,5	82011,6
По одному заводу Верхнеуральскаго уѣзда	1033144	987893	18484,6
ИТОГО	24071474	26297495,5	586967,8

Къ 1-му января 1902 года запасовъ хлѣбнаго вина и спирта по Оренбургской губерніи въ мѣстахъ выдѣлки и продажи питей находилось:

- а) въ заводскихъ подвалахъ 6426682,8
- б) въ казенныхъ складахъ и лавкахъ 11627043,6
- в) въ пути 620098,6

18663825

Въ 1902 году поступило:

- а) выкуренныхъ на заводахъ 26297495,5
- б) привезено изъ другихъ губерній 14979896,2

41277391,7

а всего въ приходѣ съ остаткомъ 59941216,7

На 1 января 1903 года осталось:

а) въ заводскихъ подвалахъ	7452257,1
б) въ казенныхъ складахъ и лавкахъ	<u>11154855,6</u>
	18607112,7

Вычитая этотъ остатокъ изъ цифры общаго прихода спирта, получимъ весь расходъ въ 1902 году. 41334104

Изъ общаго количества израсходованнаго вина:

а) вывезено въ другія губернии	2133803,9
б) передано остаткомъ, за причисленіемъ Воскресенскаго завода къ Тобольско-Акмолинскому Акцизному Управленію	610749,8
в) въ лабораторію	378
г) сгорѣло	23142,2
д) снесено въ траты отъ усушки, утечки и проч.	<u>2016397,1</u>
Итого	4784471

Такимъ образомъ общее потребленіе вина въ Оренбургской губерніи выразится цифрой 36549633⁰/₀ или 913740826 ведеръ по разсчету въ 40⁰/₀, менѣе противъ 1901 года на 34988794 ведра.

Дрожжевое производство.

Въ теченіе 1902 года на существующемъ въ гор. Челябинскѣ дрожжево-винокуренномъ заводѣ сдѣлано 358 заторовъ, изъ которыхъ получено 120615-ть фунтовъ прессованныхъ дрожжей.

Пиво и медоваренное производство.

Въ отчетномъ году дѣйствовало 6 пивоваренныхъ заводовъ, на которыхъ сдѣлано 814 варей и получено 264667 ведеръ пива, болѣе противъ прошлаго года на 14700 ведеръ. Медовареніе не производилось.

Спичечное производство

Въ отчетномъ году на спичечной фабрикѣ въ г. Оренбургѣ выработано 3365045 коробокъ спичекъ, менѣе предыдущаго года на 584075 коробокъ.

П р о д а ж а.

Раздробительная продажа крепких напитков въ отчетномъ году, по сравненію съ 1901 годомъ, производилась изъ слѣдующихъ мѣстъ:

	Въ 1902 году.		Въ 1901 году.	
	Частныхъ.	Казенныхъ.	Частныхъ.	Казенныхъ.
1) Казенныхъ винныхъ складовъ . . .	—	8	—	8
2) Казенныхъ винныхъ лавокъ	—	495	—	518
3) Оптовыхъ складовъ пива, меда и русскихъ виноградныхъ винъ	22	—	22	—
4) Ренсковыхъ погребовъ	35	—	35	—
5) Трактирныхъ заведеній и буфетовъ разныхъ наименованій	57	—	57	—
6) портерныхъ и пивныхъ лавокъ . . .	213	—	209	—
Итого	327	503	318	526

Питейныхъ доходовъ по Оренбургской губерніи поступило:

	Въ 1902 году.		Въ 1901 году.	
	Рубл.	Коп.	Рубл.	Коп.
<i>А к ц и з а:</i>				
а) Съ вина и спирта по винокуреннымъ заводамъ	10439	41	5974	40
б) Съ пивоваренія	57097	84	75092	80
<i>Банверольнаго сбора:</i>				
а) за дрожжи	12015	—	11710	—
б) за спички	6045	—	8775	—
<i>Патентнаго сбора:</i>				
а) съ заводовъ и заведеній для выдѣлки и продажи питей	12740	48	14450	61
б) со спичечныхъ фабрикъ	150	—	150	—
Случайныхъ поступленій	8337	51 ^{1/4}	5049	53
Комиссіоннаго сбора съ водочныхъ издѣлій, ввезенныхъ изъ другихъ губерній.	23	20	7386	31
Выручено отъ продажи казенныхъ питей (съ 1902 г. доходъ отъ продажи казенныхъ питей на акцизъ и на выручку отъ продажи сихъ питей не подраздѣляется, а показывается въ общей суммѣ).	7045335	02 ^{1/2}	7309054	92 ^{3/4}
Итого	7152183	46^{3/4}	7437643	57^{3/4}

Табачный сборъ.

Въ отчетномъ году выдано годовыхъ 4203 табачныхъ патентовъ и раскурочныхъ марокъ и полугодовыхъ 282, на сумму 28530 руб.

Натуральная повинности.

Квартирная.

Квартирная повинность въ городахъ Оренбургской губернии заключалась въ отводѣ временныхъ помѣщений для проживающихъ черезъ города или останавливающихся въ нихъ военныхъ и гражданскихъ чиновъ, а также въ отводѣ квартиръ ратникамъ государственнаго ополченія, призываемымъ на мѣсячные учебные сборы, новобранцамъ, явившимся на сборные пункты и квартировавшимъ въ теченіе трехъ дней, и проходившимъ черезъ города воинскимъ командамъ. Кромѣ того городскими общественными управлениями выдавались добавочныя квартирныя деньги офицерамъ разныхъ частей войскъ и воинскихъ управленій, расположенныхъ въ городахъ. На исполненіе воинской квартирной повинности затрачено городами: Оренбургомъ 6207 р. 51 к., Верхнеуральскомъ 807 р. 54 к., Троицкомъ 350 р. и Челябинскомъ 2244 р. 75 к., а всего 13609 р. 80 к.

Въ уѣздахъ квартирная повинность отбывалась населеніемъ частію натурою, частію-же наймомъ, и заключалась въ отводѣ квартиръ полицейскимъ урядникомъ, жандармскимъ унтеръ-офицерамъ, проходившимъ воинскимъ командамъ и проживавшимъ по дѣламъ службы военнымъ и гражданскимъ чинамъ. Повинность эта обобщалась населенію уѣздовъ: Оренбургскаго 10335 р. 33 к., Орскаго 2542 р. 30 к., Верхнеуральскаго 560 р. 90 к., Троицкаго 6639 р. и Челябинскаго 8837 р. 96 к., а всего 28915 р. 49 к.

Дорожная.

Дорожная повинность въ городахъ состояла въ исправленіи полотна улицъ, площадей, проведеніи новыхъ водосточныхъ канавъ и исправленіи старыхъ, а также въ исправленіи грунтовыхъ (почтовыхъ) дорогъ, пролегающихъ по городскимъ выгонамъ. Кромѣ того, въ городѣ Оренбургѣ на обязанности городского общественнаго управленія лежало устройство весенней переправы и содержаніе моста на рѣкѣ Уралѣ, а въ городѣ Троицкѣ—содержаніе такихъ же сооружений на рѣкахъ Уѣ и Увелькѣ. Дорожная повинность обобщалась городамъ: Оренбургу 2780 р. 60 к., по городу Орску—дорожная повинность не отбывалась, Верхнеуральску 117 руб. 55 коп., Троицку 1069 р. 20 к. и Челябинску 1181 руб. 47 коп., а всего 5148 руб. 82 копѣйки.

Въ уѣздахъ дорожная повинность заключалась въ исправленіи полотна почтовыхъ, проселочныхъ дорогъ, коммерческихъ трактовъ и въ содержаніи части находящихся на нихъ сооружений и отбывалась населеніемъ уѣздовъ натурою и наймомъ. Стоимость повинности исчисляется, по уѣздамъ, въ суммахъ: по Оренбургскому уѣзду 18810 р. 13 к., Орскому—26578 р., Верхнеуральскому—стоимость повинности не выяснена, Троицкому—24117 р. 82 к. и Челябинскому—39641 р. 83 к., а всего 109147 руб. 78 коп.

Подводная.

На наемъ подводъ для воинскихъ и арестантскихъ партій израсходовано изъ общественныхъ суммъ: города Оренбурга 248 руб. 97 к., Верхнеуральска 120 р. и Челябинска 593 р. 88 к., а всего 962 р. 85 к.; по г.г. Орску и Троицку стоимость подводной повинности не выяснена.

Въ уѣздахъ-же повинность эта отбывалась населеніемъ уѣздовъ частью натурою, частью наймомъ и обошлась: по Оренбургскому уѣзду 95769 р. 32 к., Орскому—40682 р. 95 к., Верхнеуральскому—43741 р. 39 к., Троицкому—39784 р. 51 к. и Челябинскому—69272 руб. 94 к., а всего 289251 р. 1 к.

Караульная.

Караульная повинность исполнялась жителями городовъ посредствомъ найма ночныхъ уличныхъ караульчиковъ, которымъ уплачено домовладельцами города Верхнеуральска 500 р. и Челябинска—3375 р. 98 к., а всего 3875 р. 98 к., въ г.г. Оренбургъ, Орскъ и Троицкъ стоимость караульной повинности не определена.

Въ уѣздахъ повинность эта, состоящая въ нарядѣ и наймѣ сторожей для волостныхъ правленій, церквей, мечетей, школъ и другихъ общественныхъ зданій и ночныхъ караульныхъ въ селеніяхъ, отбывалась населеніемъ денежными сборами и натурою, и обошлась: въ Оренбургскомъ уѣздѣ 28435 р. 98 к., Орскомъ 9521 р., Верхнеуральскомъ 704 р., Троицкомъ 57266 р. и Челябинскомъ 60789 р. 28 коп., а всего 156616 руб. 26 коп.

Полицейская.

На содержаніе полицейскихъ чиновъ городскими общественными управленіями израсходовано изъ городскихъ суммъ: города Верхнеуральска—3138 р. 52 к., Троицка—5101 р. 78 к. и Челябинска—7139 р. 17 к., а всего 15379 р. 47 к.; въ г.г. Оренбургъ и Орскъ стоимость содержанія полиціи не определена.

Полицейская повинность въ уѣздахъ заключалась въ выборѣ сотскихъ и десятскихъ и отбывалась преимущественно натурою, при

переводъ же на деньги стоимость ея опредѣляется для Оренбургскаго уѣзда 46702 р. 83 к., Орскаго 34442 р. 10 к. и Челябинскаго 54944 р. 40 к., а всего 136089 р. 33 к.

Воинская повинность.

Дѣйствія уѣздныхъ по воинской повинности присутствій, Оренбургской губернии, по призыву молодыхъ людей къ исполненію воинской повинности въ 1902 году начались 15 октября и окончены: въ Оренбургскомъ и Челябинскомъ уѣздахъ 15 ноября, Верхнеуральскомъ и Троицкомъ 6-го и Орскомъ 7-го ноября, причѣмъ наибольшая продолжительность дѣйствій въ призывныхъ участкахъ колебалась между 4—9 днями.

Подлежащихъ исполненію воинской повинности лицъ въ отчетномъ году числилось:

а) по призывнымъ спискамъ	10718
б) по дополнительнымъ лит. А.	50
в) » » » Б.	1719
Итого	12487

Въ числѣ внесенныхъ въ призывные списки заключалось:

а) имѣвшихъ право на льготы:	
1-го разряда	2239
2-го разряда	2260
3-го разряда	545
Итого	5044

б) по вѣроисповѣданіямъ:

1) христіанъ	8009
2) магометанъ	2687
3) евреевъ	22
Итого	10718

и в) по сословіямъ:

1) лицъ, внесенныхъ въ ревизскія сказки и приписанныхъ къ обществамъ послѣ ревизіи	10609
и 2) лицъ, изъятыхъ отъ внесенія въ X народную перепись и вышедшихъ послѣ ревизіи изъ податнаго состоянія	109
Итого	10718

Въ числѣ принятыхъ заключается:

по сословіямъ:

1) лицъ, внесенныхъ въ ревизскія сказки, а равно приписанныхъ къ обществамъ послѣ ревизіи.	3297
и 2) лицъ, изъятыхъ отъ внесенія въ X народную перепись и вышедшихъ послѣ ревизіи изъ податного состоянія	26
Итого	3323

по происхожденію:

1) русскихъ (великоруссовъ, малороссіянъ и бѣлоруссовъ)	2424
2) поляковъ	1
3) эстовъ и прочихъ финскихъ племенъ	15
4) нѣмцевъ	1
5) евреевъ	5
6) татаръ	139
7) башкиръ	732
Итого	3323

по вѣроисповѣданію:

1) православныхъ и единовѣрцевъ	2373
2) раскольниковъ	66
3) прочихъ христіанъ	8
4) евреевъ	5
5) магометанъ	871
Итого	3323

Умѣющихъ читать и писать или только читать	1114
Вовсе безграмотныхъ	2209

Изъ числа принятыхъ новобранцевъ:

а) отправлено съ мѣсть призыва въ лечебныя заведенія	39
б) распушено по домамъ	3271
Итого	3310

За пополненіемъ контингента, при освидѣтельствванні (ст. 176) прочихъ призывавшихся лицъ:

1) Зачислено въ ратники ополченія 1-го разряда:

а) христіанъ	1843
б) евреевъ	6
и в) магометанъ	211

2) Зачислено въ ратники ополченія 2-го разряда:	
а) христіанъ	1294
и б) магометанъ	499
3) признано совсѣмъ неспособными:	
а) христіанъ	711
и б) магометанъ	204
4) Неявилося къ освидѣтельствуванію:	
а) христіанъ	85
и б) магометанъ	8
Поступило жалобъ въ уѣздныя воинскія присутствія	297
Изъ нихъ признано уважительными	151

Общественное благоустройство и благочиніе.

Почта и телеграфъ.

Въ 1902 году въ Оренбургской губерніи существовало 8 почтово-телеграфныхъ конторъ (1—2 класса, 1—3 класса, 1—4 класса, 3—5 класса и 2—6 класса), 14 почтово-телеграфныхъ отдѣленій и 17 почтовыхъ отдѣленій. Кроме того въ г. Оренбургѣ устроена правительственная телефонная сѣть, число абонентовъ которой въ отчетномъ году достигло 219. Общая доходность этой сѣти выражается въ суммѣ 15834 р. 3 к.

Движеніе корреспонденціи въ указанныхъ почтовыхъ учрежденіяхъ было слѣдующе:

Получено простыхъ открытыхъ и закрытыхъ писемъ	3474461
Бандерольныхъ отправленій	407719
Заказной корреспонденціи	220090

Абонентныя повременныя изданія:

получено	2163289 шт.
отправлено	247393 шт.

Денежныя и цѣнныя пакеты:

	Число.	Цѣнность.
получено	67198	28131789
отправлено	107292	24629180
Денежныя переводы:		
получено	92982	5211456
отправлено	140949	5923825

Цѣнные посылки:		
получено	31114	1290256
отправлено	19870	1838780
Посылочекъ безъ цѣны получено		24470
Телеграммъ: получено		173250
отправлено		155894
проходящихъ		501952

Общій доходъ въ отчетномъ году выразился въ суммѣ 345644 р.
 Подробныя данныя о движеніи корреспонденціи по каждому изъ почтово-телеграфныхъ учрежденій губерніи помѣщены въ приложенной къ настоящему обзору особой вѣдомости.

Ж е л ѣ з н ы я д о р о г и .

О движеніи грузовъ по Оренбургской вѣтви Самаро-Златоустовской желѣзной дороги усматривается изъ слѣдующихъ данныхъ:

Наименованіе груза.	Отправлено со станцій, расположенныхъ въ предѣлахъ Оренбургск. губерніи.	Прибыло на станціи, расположенныя въ предѣлахъ Оренбургск. губерніи.
Пшеница и полба	2849652	147138
Рожь	80915	84194
Овесъ	813447	135060
Ячмень	46022	8303
Мука пшеничная	1617843	38026
» ржаная всякая	7465	17210
Пшено	1987507	15831
Соль	768549	179533
Руда	254096	323
Желѣзо и сталь	100071	442267
Чугунъ	4407	13126
Мануфактурный товаръ	10435	462264
Овчины не выдѣланныя	177584	5323
Чай	34935	141447
Лѣсной строигельный матеріаль	73625	4825430
Мясо домашнихъ и дикихъ животныхъ	500464	6814

Сахаръ головной	4465	568133
Сахарный песокъ	993	55631
Керосинъ и нефтяныя остатки	1985	1800207
Остальные грузы	3251965	7780137
Всего	12586425	16725397

По Сибирской желѣзной дорогѣ, со станцій, находящихся въ районѣ Оренбургской губерніи (Челябинскъ, Черныявская, Чумлякъ, Шумиха, Мишкино и Юргамышъ) было отправлено въ отчетномъ году частныхъ грузовъ малой скорости и переселенческой клади 3670010 пудовъ; прибыло на тѣ же станціи грузовъ 4779483 пуда.

Р а с к о л ъ .

О результатахъ миссіонерской дѣятельности среди раскольниковъ усматривается изъ нижеслѣдующихъ данныхъ о числѣ присоединившихся къ православію въ отчетномъ году:

	Число душъ присоединившихся.			
	На правилахъ православія.		На правилахъ еднѣнства.	
	Мужескаго пола.	Женскаго пола.	Мужескаго пола.	Женскаго пола.
<i>Крестьянъ и мещанъ:</i>				
изъ сектъ:				
Поповщинской	16	13	—	—
Безпоповщинской	58	57	2	2
Бѣглопоповщинской	10	10	—	—
Австрійской	4	5	—	3
Молоканской	5	6	—	—
<i>Казаковъ:</i>				
изъ сектъ:				
Поповщинской	—	3	2	—
Безпоповщинской	20	7	3	5
Австрійской	1	1	—	—
Молоканской	1	—	—	—
Итого	115	102	7	10

Народная нравственность.

Въ отчетномъ году мѣстными окружными судами (Оренбургскимъ и Троицкимъ) рассмотрѣно 604 дѣла по уголовнымъ преступленіямъ и осуждено по нимъ 696 человекъ, въ томъ числѣ 55 женщинъ. По сравненію съ предыдущимъ годомъ, число преступленій увеличилось на 110, или на 22,5%, а число осужденныхъ—на 80 человекъ, что составляетъ 13%.

Наибольшее число преступленій (217 или 36% общаго числа) совершено противъ собственности частныхъ лицъ. Затѣмъ слѣдуютъ преступленія противъ жизни, здоровья, свободы и чести частныхъ лицъ (181 или 30%), противъ порядка управленія (91 или 15%), по службѣ государственной и общественной (44 или 7%), противъ общественнаго благоустройства и благочинія (27 или 4%).

Болѣ подробныя свѣдѣнія о числѣ осужденныхъ, съ указаніемъ возраста и происхожденія послѣднихъ, помѣщены въ приложенной къ сему обзору особой вѣдомости.

Пожары.

Всѣхъ пожаровъ въ отчетномъ году было 366, причѣмъ пострадало 643 двора, на сумму 512560 рублей.

Подробныя данныя о пожарахъ въ 1902 году помѣщены въ особую приложенную къ обзору вѣдомости.

Насколько отчетный годъ былъ благополученъ для губерніи въ пожарномъ отношеніи, видно изъ слѣдующей сравнительной таблицы:

Годы.	Число пожаровъ.	Число погорѣвшихъ дворовъ.	Сумма убытковъ въ рубляхъ.
1898	439	1614	900425
1899	527	1908	837821
1900	376	781	448734
1901	466	1109	631991
1902	366	643	512560

Н а р о д н о е з д р а в и е.

Медицинскій персоналъ.

Медицинскій персоналъ въ отчетномъ году состоялъ изъ 45 врачей, 97 фельдшеровъ и 14 повивальныхъ бабокъ. Изъ общаго числа врачей—21 находились въ городахъ и 24 въ уѣздахъ; изъ числа послѣднихъ было: 5 уѣздныхъ врачей, 12-ть сельскихъ, 6 на заводахъ и приискахъ и 1 на переселенческомъ пунктѣ. Численный составъ врачей по отношенію къ городамъ слѣдуетъ признать достаточнымъ, по отношенію же къ сельскому населенію медицинскій персоналъ не въ состояніи удовлетворять вообще потребностей населенія въ медицинской помощи, въ особенности же при появленіи эпидемическихъ заболѣваній въ губерніи.

Судебно-медицинская часть.

Судебно-медицинскихъ актовъ составлено 2778, изъ нихъ 452 относятся къ судебно медицинскимъ вскрытіямъ, которыми въ 275 случаяхъ (60,8%) определена насильственная смерть, въ 151 случаѣ смерть отъ болѣзненныхъ причинъ, въ 28 случаяхъ—причина смерти не открыта, за гниlostью трупа: 2326 актовъ освидѣтельствованія живыхъ людей и 44 акта осмотровъ различного рода предметовъ и вещей. Химико-микроскопическихъ изслѣдованій произведено 6 и судебно-химическихъ 19.

Аптеки и денежные обороты ихъ.

Всѣхъ аптекъ въ отчетномъ году было 20, изъ нихъ 7 вольныхъ нормальныхъ, 1 городская общественная аптека въ гор. Челябинскѣ, 11 сельскихъ и одно филиальное отдѣленіе въ Оренбургской станціѣ (Форштадтѣ). Общее число рецептовъ для всѣхъ аптекъ составляетъ 129311 номеровъ. Денежный оборотъ аптекъ равнялся 113800 р. 17 к.; изъ этой суммы выручено по рецептамъ врачей 72058 р. 99 к. и по ручной продажѣ 41741 р. 18 к. Средняя стоимость рецепта составляетъ 52,7 к.

О с п о р и в в а н и е.

Предохранительная оспа въ отчетномъ году была привита въ городахъ 4239 и въ уѣздахъ 45731 дѣтямъ. Изъ общаго числа произведенныхъ прививокъ было удачныхъ 43998 и неизвѣстныхъ по результатамъ 5972; число ревакцинаціи (повторительная прививка) было 1811. Для вакцинаціи и ревакцинаціи употреблялся оспенный детритъ, приготовляемый въ губернскомъ центральномъ телятникѣ, содержаниемъ на счетъ губернскаго земскаго сбора.

С и ф и л и с ь.

Больных сифилисомъ въ отчетномъ году зарегистрировано 10170 человекъ, изъ нихъ первичными формами 355 или 3,45⁰/₀; въ лечебныхъ заведеніяхъ пользовалось 645 человекъ. Мѣропріятія противъ сифилиса заключались главнымъ образомъ въ бесплатномъ стационарномъ и амбулаторномъ леченіи заболѣвшихъ, въ періодическихъ осмотрахъ проституттокъ и рабочихъ торговопромышленныхъ заведеній. По свѣдѣніямъ комиссіи по надзору за проституціей въ гор. Оренбургѣ, въ теченіе отчетнаго года произведено 7515 осмотровъ рабочихъ на фабрикахъ и торговопромышленныхъ заведеніяхъ, при чемъ было обнаружено 54 больных, изъ которыхъ 16 оказались больными сифилисомъ. Общее число случаевъ проявленія сифилиса и венерическихъ болѣзней среди проституттокъ въ ⁰/₀ отношеніи выражается слѣдующимъ образомъ: сифилисомъ 24,8⁰/₀, мягкимъ шанкромъ 3,8⁰/₀ и перелоемъ 25,8⁰/₀.

Больничная помощь населенію.

Всѣхъ больницъ гражданскаго вѣдомства въ Оренбургской губерніи было 30, съ 824 кроватями. Изъ общаго числа больных, обращававшихся за врачебной помощью, пользовалось въ больницахъ 11370 человекъ или 3,58⁰/₀. Въ лечебныхъ учрежденіяхъ число больныхъ распределялось слѣдующимъ образомъ: въ городскихъ больницахъ пользовалось 6370 человекъ, въ сельскихъ 1319 чел., на приискахъ и заводахъ 1330 чел., въ тюремныхъ больницахъ 1663 человекъ и въ больницѣ на переселенческомъ пунктѣ въ городѣ Челябинскѣ 688 человекъ.

Инфекціонныя заболѣванія.

Изъ общаго числа больных, обращававшихся за медицинскою помощью въ отчетномъ году, наблюдались эпидемическія заболѣванія въ 34843 случаяхъ, что составляетъ 10,9⁰/₀, причемъ наибольшее число заболѣваній относится къ гриппу (13,7⁰/₀), затѣмъ въ нисходящемъ порядкѣ слѣдуютъ заболѣванія: коклюшемъ и эпидемическимъ гастро-энтеритомъ (8,4⁰/₀), корью (6,3⁰/₀) и дезинтеріей (5,3⁰/₀); всеѣ поименованныя заболѣванія наблюдались въ лѣтнее время, во всѣхъ городахъ и уѣздахъ губерніи.

Въ виду постигшаго въ отчетномъ году недорода хлѣбовъ, бывшаго преимущественно въ Оренбургскомъ и Челябинскомъ уѣздахъ, для оказанія медицинской помощи населенію были организованы 4 врачебныхъ участка, изъ которыхъ 3 находились въ Оренбургскомъ уѣздѣ—въ Покровской, Никольской и Зобовской волостяхъ и одинъ въ Челябинскомъ уѣздѣ—въ селѣ Чудиновѣ, Кочердыкской волости. Кроме того, по представленію губернскаго начальства, были командированы въ названные уѣзды изъ Петербурга два отряда Краснаго

Креста и были организованы питательные пункты; какъ тѣ, такъ и другіе продолжали свои дѣйствія по іюнь мѣсяць. Благодаря свое- временно принятымъ мѣрамъ въ продовольственномъ отношеніи, заболѣванія тифомъ и цингой среди населенія не имѣли эпидемическаго развитія и наблюдались лишь въ формѣ спорадическихъ случаевъ, преимущественно среди новоселовъ Полтавской губерніи, причѣмъ заболѣванія обуславливались главнымъ образомъ неблагоприятными санитарно-бытовыми условіями послѣднихъ, такъ какъ они еще не успѣли обстроиться и зимой помѣщались въ сырыхъ землянкахъ. За окончаніемъ дѣятельности временныхъ врачебныхъ участковъ, въ іюнь мѣсяць 1902 года, по постановленію Губернскаго Распорядительнаго Комитета, были оставлены два врачебныхъ участка, которые продолжаютъ свою дѣятельность и по настоящее время, одинъ въ Оренбургскомъ, а другой въ Челябинскомъ уѣздахъ, какъ наиболее нуждающихся въ цѣляхъ предоставленія населенію болѣе доступной врачебной помощи.

Душевно-больные.

Душевно больныхъ, обращавшихся къ врачебной помощи зарегистрировано 173 человека, изъ нихъ пользовалось въ больницахъ 96 человекъ, изъ которыхъ умерло 19 или 10,8%. Душевно-больные направлялись въ отдѣленіе душевно больныхъ при Оренбургской губернской больницѣ, которое помѣщалось въ только что отстроенномъ 2-хъ этажномъ каменномъ зданіи, рассчитанномъ на 50 коечныхъ больныхъ. Однако размѣръ этого помѣщенія на первыхъ же порахъ оказался не достаточнымъ для удовлетворенія потребностей населенія, такъ какъ не смотря на добавочныя койки, число которыхъ доходило въ отчетномъ году до 73, многимъ, желающимъ пользоваться леченіемъ, приходилось отказывать въ пріемѣ. Для завѣдыванія отдѣленіемъ въ отчетномъ году приглашенъ специалистъ врачъ-психіатръ.

Ветеринарная часть.

Организація ветеринарной части въ 1902 году состояла: 1) изъ административной части т. е. ветеринарнаго отдѣленія при Оренбургскомъ губернскомъ правленіи, во главѣ съ губернскимъ ветеринарнымъ инспекторомъ; 2) изъ 11 ветеринаровъ на скотопротонности ветеринарныхъ помощниковъ; 4) изъ 6 ветеринаровъ для казачьяго населенія Оренбургскаго казачьяго войска; 5) изъ 21 участковаго ветеринара (въ отчетномъ году было 9 вакантныхъ мѣстъ); 1 городового ветеринара и 1 ветеринара для командировокъ по губерніи, 6) изъ 3-хъ городскихъ ветеринаровъ, состоящихъ на служ-

бъ у Оренбургскаго городского общественнаго управления и 7) изъ низшаго ветеринарнаго персонала, т. е. ветеринарныхъ фельдшеровъ и стражниковъ.

Въ отчетномъ году велась весьма напряженная борьба преимущественно съ двумя эпизоотіями: сапомъ и повальнымъ воспаленіемъ легкихъ крупнаго рогатаго скота. Для прекращенія сапа принимались мѣры, предусмотрѣнныя изданными на сей предметъ обязательными постановленіями: больныя лошади убивались, а подозрительныя въ зараженіи оставлялись въ теченіе 2-хъ мѣсяцевъ подъ постояннымъ вегеринарно-полицейскимъ наблюденіемъ. Сверхъ этого въ текущемъ году былъ произведенъ поголовный осмотръ всѣхъ лошадей въ нѣкоторыхъ населенныхъ пунктахъ, въ коихъ сапная эпизоотія получила значительное развитіе. Выдѣленные при этомъ больныя сапомъ лошади, если болѣзненный процессъ у нихъ выражался ясно и замѣтно для всякаго, убивались безъ вознагражденія. Въ теченіи года обнаружено 987 больныхъ сапомъ лошадей, изъ нихъ пало 43 и убито 944 лошади. Такое значительное количество обнаруженныхъ сапныхъ лошадей объясняется отчасти тѣмъ обстоятельствомъ, что Оренбургская губернія, протянувшись на громадномъ пространствѣ сравнительно узкой полосой съ юга на сѣверо-востокъ, пропускаетъ черезъ свои предѣлы десятки тысячъ сибирскихъ лошадей и является для нихъ первымъ этапнымъ пунктомъ, гдѣ эти лошади впервые распродаютъ. Такимъ образомъ подозрительныя въ отношеніи сапа лошади, оставаясь въ разныхъ пунктахъ губерніи, создаютъ все новые и новые очаги сапной эпизоотіи.

Для прекращенія повального воспаленія легкихъ принимались, главнымъ образомъ, карантинныя мѣры, въ связи съ усиленной дезинфекціей и очисткой зараженныхъ помѣщеній и тщательнымъ зарываніемъ павшихъ животныхъ.

Въ отчетномъ году въ губерніи функционировало 9 амбулаторій съ бесплатной выдачей медикаментовъ, пользовано было 853 животныхыхъ. Главная причина такого малаго приѣма больныхъ спорадическими болѣзнями животныхъ заключается въ недостаточномъ числѣ ветеринарнаго персонала въ губерніи и чрезмѣрнаго обремененія его работой по борубѣ съ получившими значительное развитіе въ губерніи сапомъ и повальнымъ воспаленіемъ легкихъ.

Распространеніе эпизоотій, а также заболѣваемость и смертность отъ заразныхъ болѣзней, выражались въ слѣдующихъ размѣрахъ:

Повальное воспаленіе легкихъ было во всѣхъ 5 уѣздахъ, въ 92 пунктахъ, причемъ изъ оставшихся къ 1902 году 105 головъ и вновь заболѣвшихъ въ отчетномъ году 3389 головъ выздоровѣло 1522, пало 1814, убито больныхъ и подозрительныхъ 88 и осталось больныхъ къ 1903 году 70 головъ.

Синг наблюдался также во всѣхъ уѣздахъ и въ 237 пунктахъ. Изъ общаго числа 987 головъ пало 43, больныхъ и подозрительныхъ убито 944 головы.

Сибирская язва существовала въ 5 уѣздахъ и 15 пунктахъ. Лошадей заболѣло 36, выздоровѣло 7, пало 29. Крупнаго рогатаго скота заболѣло 93, выздоровѣло 19, пало 74.

Ящуръ наблюдался въ трехъ уѣздахъ и 8 пунктахъ. Изъ оставшихся къ 1902 году больныхъ 14 головъ крупнаго рогатаго скота и вновь заболѣвшихъ 350 головъ, выздоровѣло 362 головы и къ 1903 году осталось 2 головы. Овецъ заболѣло 33, выздоровѣло 31 и пало 2 головы. Козъ 45 заболѣло и столько же выздоровѣло.

Чесотка имѣла распространение въ 4 уѣздахъ и 13 пунктахъ. Лошадей заболѣло 20, выздоровѣло 15, одна пала и осталось къ 1903 году 4 головы. Крупнаго рогатаго скота заболѣло 128 головъ, выздоровѣло 125 и три пало.

Митъ—въ 4 уѣздахъ и 13-ти пунктахъ. Лошадей заболѣло 26, выздоровѣло 20, пало 5 и къ 1903 году осталось больныхъ 1 голова.

Оспа—въ Орскомъ и Челябинскомъ уѣздахъ и 4 пунктахъ. Овецъ заболѣло 492, выздоровѣло 323 и пало 169 головъ.

Актиномикозъ—въ Челябинскомъ уѣздѣ и 1 пунктѣ. Изъ оставшихся къ отчетному году 5 головъ крупнаго рогатаго скота выздоровѣло 2 и къ 1903 году осталось 3 головы.

Стригущій лишай—въ Челябинскомъ уѣздѣ и 3 пунктахъ. Лошадей заболѣло 1 и столько же выздоровѣло. Крупнаго рогатаго скота 8 заболѣло и всѣ выздоровѣли.

Бильный поносъ у сосуновъ—въ Челябинскомъ уѣздѣ и 1-мъ пунктѣ. Жеребятъ заболѣло 1 и выздоровѣло одинъ.

Туберкулезъ—въ Верхнеуральскомъ уѣздѣ и 1 пунктѣ. Крупнаго рогатаго скота 1 голова заболѣла и 1 пала.

Симптоматическій карбукулъ—въ Челябинскомъ уѣздѣ и 1 пунктѣ. Крупнаго рогатаго скота заболѣло 2 и пало 2.


Поясное воспаление легкихъ лошадей—въ Челябинскомъ уѣздѣ и 1 пунктѣ. Лошадей заболѣло 2, пало 2.

Бышество существовало въ 5 уѣздахъ и 43 пунктахъ. Лошадей заболѣло 3 и всѣ пали. Крупнаго рогатаго скота заболѣло 8 головъ, пало 2, больныхъ и подозрительныхъ убито 6 головъ. Телятъ одинъ заболѣлъ, одинъ убитъ. Козекъ 1 заболѣла и 1 убита. Обакъ заболѣло 80, пало 14, больныхъ и подозрительныхъ убито 66.

Дѣтельность Оренбургской Межевой Комиссiи.

Число лицъ, командированныхъ на полевая ра- боты.	ДѢТЕЛЬНОСТЬ МЕЖЕВЫХЪ УЧРЕЖДЕНIЙ.											
	Дѣлъ, тре- бующихъ исполненiя вь натурѣ.		Обмеже- вано.		Размежевано.			При исполненiи дѣлъ.				
	Поручалось.	Исполнено.	Дачъ.	Въ нихъ де- сятинъ.	Дачъ.	Въ нихъ участковъ.	Въ участкахъ десятинъ.	Снято ситуа- ции десятинъ.	Измѣрено цѣлою верстъ.	Поставлено межевыхъ пла- новъ.	Составлено плановъ.	Въ нихъ де- сятинъ.
2 члена и 14 земле- мѣровъ . .	15	13	5	587451	2	108211	550	—	4008	7130	—	—
									187			

По указаннымъ въ помѣщенной вѣдомости 15 дѣламъ исполнены слѣдующія работы: а) сняты границы существующихъ владѣнiй башкиръ вотчинниковъ въ дачѣ Карагай-Кипчакской, 1-й 2-й и 3-й Бурзянскихъ волостей, Орскаго уѣзда, на пространствѣ 335 000 деся- тинъ, изъ нихъ 180 000 дес. существующаго владѣнiя въ этой дачѣ, обойденная въ 1901 году въ общіе участки двухъ и нѣсколькихъ деревень, разбиты на отдѣльные участки; б) проектированы въ на- турѣ границы земель башкиръ вотчинниковъ, съ наложеніемъ меже- выхъ признаковъ, въ дачѣ Каратабыно-Баратабынской волости, съ присоединенной къ ней сѣверной частью Миасской дачи, на простран- ствѣ 18891 дес.; в) произведено формальное утвержденіе межъ: 1) надѣловъ башкирскихъ припущенниковъ и остающихся за вот- чинниками посреди этихъ участковъ 19 озеро въ той-же Каратабы- но-Баратабынской дачѣ на пространствѣ 63410 дес. и 2) душевыхъ надѣловъ и свободныхъ земель башкиръ вотчинниковъ въ дачахъ Орскаго уѣзда: 1-й Усерганской волости на пространствѣ 76700 дес., 2-й Усерганской волости на пространствѣ 134550 дес., 3-й Усерган- ской волости на пространствѣ 25000 дес. и въ 4-й Усерганской во- лости на пространствѣ 77000 дес.; г) повѣрены утвержденные зем- лемѣромъ Спасскимъ въ 1899, 1900 и 1901 гг. межи душевыхъ и свободныхъ земель башкиръ вотчинниковъ въ дачѣ 3-й Усерганской волости Орскаго уѣзда, на пространствѣ 6000 дес. и д) произве- денъ раздѣлъ между деревнями Идяшь-Бикбердиной, и Кувать-Бик- бердиной, 2-й Усерганской волости, свободной за душевымъ надѣломъ земли, съ наложеніемъ межевыхъ признаковъ, на пространствѣ 8450 десятинъ.



ВЪДОМОСТЬ

о распределеніи жителей Оренбургской губерніи
по вѣроисповѣданіямъ

за 1902 годъ.

Наименование городов и уездов.	Православ- наго.		Едино- вѣрческ.		Раскольни- ческаго.		Римско- Католич- ческаго.		Евангел- ическо- Патери- стскаго.		Мено- нитскаго.		Иудей- скаго.		Кара- имскаго.		Магометан- скаго.		Всѣхъ вѣроиспо- вѣданій.		
	м.	ж.	м.	ж.	м.	ж.	м.	ж.	м.	ж.	м.	ж.	м.	ж.	м.	ж.	м.	ж.	м.	ж.	Об. пола.
	Г. Оренбургъ	23106	21333	928	737	755	641	855	785	506	433	—	—	754	769	12	11	10254	8360	37470	33021
Оренбургскій уѣздъ	194620	199163	168	173	7848	8186	678	6790	757	1205	1272	11	8	5	4	47996	45728	253321	256284	509605	
Г. Орскъ	3887	3970	17	20	48	59	11	8	6	—	—	22	23	—	—	1926	1863	5919	5956	11875	
Орскій уѣздъ	57170	56362	203	207	2083	2022	119	108	11	—	—	2	1	—	—	57468	51735	117053	110447	227500	
Г. Верхнеуральскъ	6085	5497	4	5	5	7	18	11	9	—	—	25	28	—	—	564	487	6712	6058	12770	
Верхнеурал. уѣздъ	78264	78479	84	80	181	49	35	153	51	—	—	9	7	—	—	38562	33218	117188	112040	229228	
Г. Троицкъ	8126	8169	15	13	95	101	44	44	49	—	—	122	138	—	—	4826	4511	13272	13027	26299	
Троицкій уѣздъ	73588	74904	17	23	3984	4292	499	150	159	—	—	13	10	—	—	9372	8349	87623	88224	175847	
Г. Челябинскъ	12003	12157	77	97	310	395	161	70	62	—	—	247	208	9	7	595	501	13472	13491	26963	
Челябинскій уѣздъ	160475	164079	4572	4876	8086	8595	257	276	685	—	—	4	1	—	—	32528	30248	205598	208756	414354	
Безуѣздный г. Илецкая Защита	5222	5146	—	—	—	—	7	5	5	—	—	9	7	—	—	1300	1130	6543	6292	12835	
въ городахъ	58729	56272	1041	872	1213	1203	1096	844	564	—	—	1179	1173	21	18	19465	16852	83388	77845	161233	
ИТОГО > уѣздахъ	564117	572987	5044	5359	22182	23454	1588	1777	1663	1205	1272	39	27	5	4	184926	169278	780783	775751	1556534	
> губерніи	622846	629259	6085	6231	23395	24657	2684	321	2227	1205	1273	1218	1200	26	22	204391	186130	864171	853596	1717767	

*) Въ томъ числѣ 3 муж. и 2 жен. Грехо-Унѣгскаго вѣроисповѣданія.

В Ъ Д О М О С Т Ъ

о распределеніи жителей Оренбургской губерні
по сословіямъ

за 1902 годъ.

Наименование сословий.	Г. Оренбург.		Оренбургский уезд.		Г. Орск.	Орский уезд.		Г. Верхнеуральск.		В-Уральский уезд.		Г. Троицк.		Троицкий уезд.		
	м.	ж.	м.	ж.		м.	ж.	м.	ж.	м.	ж.	м.	ж.	м.	ж.	
Дворянъ {	потомственныхъ . . .	516	553	255	267	11	112	91	82	85	111	113	29	32	55	56
	личныхъ	649	565	356	390	14	118	99	28	30	86	88	201	179	51	72
Духовенства {	чернаго	16	189	34	123	—	30	16	—	—	—	—	287	—	—	—
	благаго	141	153	805	936	13	467	470	17	11	262	273	30	32	250	295
Почетныхъ гражданъ {	потомственныхъ . . .	242	242	227	232	4	298	263	25	30	16	14	41	35	—	—
	личныхъ	261	259	45	69	12	16	15	9	9	28	37	20	23	6	17
Городскихъ сословий {	купцовъ	589	596	76	73	89	149	135	33	41	109	120	295	323	49	54
	мѣщанъ	16019	15848	10100	10408	4220	4783	4632	5721	5287	5401	5577	8297	8328	5904	6263
Сельскихъ сословий {	крестьянъ	7119	6202	140915	142023	756	36141	35466	260	255	27787	27479	3159	3083	24926	25132
	колонистовъ	1839	1719	2147	2139	4	6	9	—	—	2	3	15	14	—	—
	войскъ	2268	—	—	—	167	—	—	208	—	—	—	260	—	—	—
Военныхъ сословий {	отставныхъ, безсрочно-отпуск. и семействъ солдатъ.	3579	2708	12902	11945	10	2406	1967	150	144	143	115	122	125	2558	2606
	казаковъ Оренбург. казачьяго войска . . .	304	233	56482	57914	227	22746	22674	73	60	47127	47498	322	232	46527	47426
Иностраннхъ подданныхъ	100	85	62	56	21	—	—	5	9	23	19	40	31	52	55	
Инородцевъ	2104	2064	946	964	102	—	—	—	—	16	12	—	—	23	13	
Банширъ	1572	1472	24605	22992	237	40781	44610	190	88	27628	23315	400	250	7144	6155	
Теплярей	152	133	3364	5753	32	—	—	6	9	8449	7377	41	53	78	75	
Итого	37470	33021	253321	256284	5917	117053	110447	6712	6058	117188	112040	13272	13027	87623	88224	

77623
75277

Наименование сословий.	Г. Челябинскъ		Челябинскій уѣздъ.		Безъ нѣмъ Числ. Зап.	Итого въ городахъ.		Итого въ уѣздахъ.		Итого въ городахъ.		
	м.	ж.	м.	ж.		м.	ж.	м.	ж.	муж.	жен.	Об. пола.
	Дворянъ { потомственныхъ { личныхъ	76 31	69 34	403 99		405 88	3 —	717 923	756 719	906 710	932 737	1653 1633
Духовенства { черного { бѣлаго	— 29	265 50	— 573	— 672	— 23	16 253	869 284	64 2357	139 2646	80 2610	1008 2930	1088 5540
Почетныхъ { потомственныхъ гражданъ { личныхъ	49 43	49 48	55 11	56 20	4 24	365 369	367 378	596 106	565 158	961 475	932 536	1893 1011
Городскихъ { кушцовъ сословій { мѣщанъ	91 7901	109 8029	151 2246	153 2133	26 5086	1128 47244	1185 46609	534 28434	535 29018	1662 75678	1720 75627	3382 151305
Сельскихъ { крестьянъ сословій { колонистовъ { войскъ	3794 27 348	4024 32 —	131456 84 —	133873 91 —	1175 — —	46263 1885 3251	15443 1768 —	361225 2239 —	363973 2242 —	377488 4124 —	379416 4010 —	756904 8134 3251
Военныхъ { отставныхъ, без- сословій { срочно-отпускн. и { семействъ солдатъ. { казаковъ Оренбург. { казачьяго войска .	259 243	116 249	8831 33429	8715 34473	— 131	4120 1300	3102 1148	26840 206311	25348 209985	30960 207611	28450 211133	59410 418744
Иностранныхъ подданныхъ	17	15	27	23	18	201	182	164	153	365	335	700
Иностранцевъ	—	—	76	67	—	2206	2167	1061	1056	3267	3223	6490
Башкиръ	500	338	28145	27980	58	2852	2475	137303	125052	140155	127527	267682
Тептярей	64	64	12	7	—	295	293	11903	13212	12198	13505	25703
Итого	13472 <i>11721</i> <i>21253</i>	13481	305598 <i>208777</i> <i>411374</i>	208756 <i>111374</i>	6548	89388	77845	780783	775751	864171	853596	1717767

С В ъ Д ѣ н і я

о состояніи и движеніи мѣстныхъ продовольственныхъ запасовъ и капиталовъ въ Оренбург. губерніи

за 1902 годъ.

С В Ъ Д Ъ Н І Я

о числѣ общественныхъ волостныхъ и сельскихъ
хлѣбозапасныхъ магазиновъ, ихъ вмѣстимости, сто-
имости и матеріалѣ зданій по Оренбург. губерніи

за 1902 годъ.

Название уѣздовъ.	Число.		Численность прина- сащаго къ магази- намъ населенія.		Число хлѣбопашецкихъ магазиновъ.			О б щ а я.										О состояніи магазиновъ.					
	Уѣздовъ.	Сельскихъ обществъ.	Ремеслен- наго (всѣхъ возра- ста).	Индустри- альнаго (обоего по- ла).	В с е г о.	Въ томъ числѣ		Хлѣбопашецкихъ магазиновъ.	Хлѣбопашецкихъ магазиновъ.		Материалъ, изъ которыхъ выстроены магазины.			Прочитъ.			Вноскъ исправныхъ.	Требуемыхъ ремонта.	Совсѣнно испорчен- ныхъ.				
						Уѣздовъ.	Сельскихъ обществъ.		Изъ камня.	Изъ дерева.	Прочитъ.	Изъ камня.	Изъ дерева.	Прочитъ.									
	Въ томъ числѣ	Въ томъ числѣ	Въ томъ числѣ	Въ томъ числѣ	Въ томъ числѣ	Въ томъ числѣ	Въ томъ числѣ	Въ томъ числѣ	Въ томъ числѣ	Въ томъ числѣ	Въ томъ числѣ	Въ томъ числѣ	Въ томъ числѣ	Въ томъ числѣ	Въ томъ числѣ	Въ томъ числѣ	Въ томъ числѣ	Въ томъ числѣ					
Оренбургскій	30	362	74275	294084	470	1	457	195967 четв. 708227 р. 50 к.	2	—	—	2	466	49	163	254	2	—	—	2	897	154	19
Орскій	13	101	34834	114101	158	3	186	118336 четв. 27460 руб.	4	—	1	3	154	2	121	31	—	—	—	—	125	33	—
Верхнеуралскій	9	52	32560	106043	63	2	53	23476 четв. 21169 руб.	—	—	—	—	68	1	67	—	—	—	—	—	45	23	—
Троицкій	11	25	7798	29198	36	11	21	10707 четв. 16820 руб.	12	12	—	—	24	4	19	1	—	—	—	—	26	8	2
Челябинскій	31	512	100936	311837	413	75	262	151659 четв. 32676 руб.	—	—	—	—	412	22	298	122	1	—	—	1	265	139	9
В с е г о по губерніи	94	1052	249900	855923	1145	92	929	666645 четв. 204202 руб.	18	12	1	5	1124	78	698	408	3	—	—	3	758	357	30

В Ъ Д О М О С Т Ъ

о состоянии скотоводства въ Оренбургской губернии

за 1902 годъ.

Наименование скота.	Г. Оренбург.						Г. Троицк.							
	Оренбургский уезд.	Оренбургский уезд.	Оренбургский уезд.	Оренбургский уезд.	Оренбургский уезд.	Оренбургский уезд.	Троицкий уезд.	Троицкий уезд.	Троицкий уезд.	Троицкий уезд.	Троицкий уезд.	Троицкий уезд.	Троицкий уезд.	Троицкий уезд.
Лошадей	3450	176878	1569	130157	2388	1423000	102384	2180	226053	1520	14107	777685	791792	
Быков и волов	138	108025	470	53347	500	31050	15804	27	14191	1915	3100	222402	225502	
Коровь	2136	113234	2120	70950	2095	832100	82050	2060	202976	1339	11850	552775	564625	
Телят	90	48396	1006	31096	650	29950	24056	540	58056	504	2840	191511	194351	
Овец	122	304899	1150	133023	2474	1425100	136898	700	290403	1618	6164	1008094	1014258	
Ягнят	26	90578	298	49899	1300	405	52623	125	108731	293	2042	342719	344761	
Свиней	601	21838	—	4024	79	25400	12748	200	17990	57	1337	58870	60207	
Козь	121	13203	68	31175	128	241	6487	160	7514	9	486	82851	83337	
Верблюдовъ	72	619	6	18	—	—	—	—	10	180	258	652	910	
Осоловъ	23	2	3	—	2	—	—	—	—	3	31	2	33	
Овецъ тонкорунныхъ	—	12587	—	—	—	—	—	—	—	—	—	12587	11287	
Итого	6779	890259	6690	503689	9616	4979700	433050	5992	925024	7438	42215	3250148	3292363	

В Ъ Д О М О С Т Ъ

о состояніи скотоводства по волостямъ и станич-
нымъ юртамъ Оренбургской губерніи

за 1902 годъ.

Наименованіе скота.	Оренбург. уѣздъ.		Орскій уѣздъ.		В.-Уральск. уѣздъ.		Троицк. уѣздъ.		Челябинск. уѣздъ.		Итого въ уѣздахъ.	
	Въ во- лостяхъ.	Въ ста- ницахъ.	Въ во- лостяхъ.	Въ ста- ницахъ.	Въ во- лостяхъ.	Въ ста- ницахъ.	Въ во- лост.	Въ ста- ницахъ.	Въ во- лостяхъ.	Въ ста- ницахъ.	Въ во- лостяхъ.	Въ ста- ницахъ.
Лошадей	136954	39924	106823	23338	72327	69886	21426	80958	174341	51712	511871	265814
Быковъ и воловъ	48528	59497	26645	2677	3508	27527	1038	14766	11753	2438	91472	130930
Коровъ	80794	32440	51816	1913	44820	38745	15723	66327	156574	46402	349727	203048
Телятъ	30932	17464	21564	953	8660	21247	4986	19070	42010	16046	108152	83359
Овецъ	213452	91447	93614	3941	45865	97006	23395	112903	213479	76924	590405	417689
Ягнятъ	56046	34532	37803	1200	7247	33641	7731	44892	83965	24766	192792	149927
Свиней	15214	6624	3182	81	1375	895	857	11891	14568	3422	35196	23674
Козъ	9672	3531	27810	331	19796	4676	2532	3955	4100	3414	63910	18941
Верблюдовъ	453	166	—	—	2	3	—	—	—	10	455	197
Ословъ	2	—	—	—	—	—	—	—	—	—	2	—
Овецъ тонкорунныхъ	12587	—	—	—	—	—	—	—	—	—	12587	—
Итого	604634	285625	369257	13413	203600	293626	78288	354762	700790	225134	1956569	1293579

Название дач, уездовъ и станицъ.	Добыто золота и другихъ благородныхъ металловъ.												Противъ 1901 года								
	Въ 1900 г. у.						Въ 1901 г. у.						Добыто золота.								
	Число присковокъ.			Добыто золота.			Число присковокъ.			Добыто золота.			Больше.			Менше.					
	Разраба-тывавшихся.	На разра-батывавшихся.	Всего.	ф.	з.	д.	Разра-баты-вавшихся.	Не разра-баты-вавшихся.	Всего.	п.	ф.	з.	д.	п.	ф.	з.	д.				
На казенныхъ земляхъ.																					
На Масскихъ золотыхъ промыслахъ Масселаго золотопромы- зленнаго Товарищества	4	—	17	3	46	87	4	—	4	54	23	47	37	—	—	—	7	20	—	46	
Осмйстаго ирвдн	—	—	—	15	90	—	—	—	—	—	19	68	54	—	—	—	—	3	74	54	
На собственныхъ земляхъ.																					
Въ Троицкомъ уездѣ, въ Кособродской станицѣ	1	6	—	12	45	78	1	6	7	—	22	50	32	—	—	—	—	10	4	70	
На банкирскихъ земляхъ.																					
Въ Троицкомъ уездѣ	3	2	—	5	44	79	3	2	5	5	22	33	11	—	—	—	—	2	16	84	28
Челябинскомъ	4	69	—	25	59	72	6	67	73	—	37	29	12	—	—	—	—	11	65	56	
Итого на башкирскихъ земляхъ	7	71	—	31	8	55	9	69	78	6	19	62	23	—	—	—	—	2	28	53	64
На земляхъ Оренбург. казач. войска.																					
<i>Въ Троицкомъ уездѣ.</i>																					
Въ Кособродской станицѣ	94	390	48	15	62	92	107	369	476	103	2	29	14	5	13	33	78	—	—	—	
Серебра	—	—	—	10	85	—	—	—	—	—	—	—	—	—	10	85	—	—	—	—	
Кундравинской	10	183	19	30	84	90	37	154	191	14	8	53	25	—	—	—	—	1	17	94	31
Косельской	2	29	3	1	71	3	3	28	31	—	16	79	31	—	24	87	68	—	—	—	
Степной	6	61	6	17	65	91	9	56	65	1	28	71	54	—	—	—	—	1	11	5	59
Травниковской	25	257	38	9	41	63	26	243	269	3	17	58	21	—	—	—	—	—	8	16	54
Уйской	4	112	11	9	46	38	9	45	104	—	23	61	63	—	—	—	—	—	12	15	25
Ключевской	—	3	—	—	—	—	—	3	3	—	—	—	—	—	—	—	—	—	—	—	
Итого въ Троицкомъ уездѣ	141	1035	112	6	54	89	191	948	1139	123	17	65	16	2	28	85	73	—	—	—	
Въ Челябинскомъ уездѣ.																					
Въ Челябинской станицѣ	23	108	13	25	26	62	16	114	130	3	3	69	44	1	21	63	18	—	—	—	
Еткульской	1	8	—	—	1	94	—	9	9	—	—	—	—	—	—	1	94	—	—	—	
Долгомеревской	—	9	—	—	—	—	—	9	9	—	—	—	—	—	—	—	—	—	—	—	
Итого на казачьихъ земляхъ	24	125	14	25	28	60	16	132	148	3	3	69	44	1	21	65	16	—	—	—	
Серебра	165	1160	133	31	83	53	207	1080	1287	126	21	38	60	4	10	54	89	—	—	—	
Всего по округу	177	1237	147	39	2	81	221	1155	1376	188	7	6	76	—	—	—	—	6	8	3	91
Серебра	—	—	—	10	85	—	—	—	—	—	—	—	—	—	10	85	—	—	—	—	
Осмйстаго ирвдн	—	—	—	15	90	—	—	—	—	—	—	19	68	54	—	—	—	—	3	74	54

ВѢДОМОСТЬ

о числѣ ремесленниковъ въ городахъ Оренбургской губерніи

за 1902 годъ.

Наименованіе ремесленниковъ.	Г. Оренбургъ.			Г. Орскъ.	
	Мастер.	Подмаст.	Ученик.	Мастер.	Подмаст.
Камешники	109	9	—	35	15
Кузнецы	108	63	29	13	17
Слесари	115	52	20	5	—
Ткачи	1	—	—	—	—
Колесники	21	2	3	12	—
Токари	20	10	—	—	—
Моляры	109	68	15	15	6
Кровельщики	75	10	—	10	6
Обойщики и драпировщики	18	7	3	1	—
Столбчники	59	5	6	20	—
Плотники	233	40	25	60	—
Садовники	16	—	—	1	—
Прачки	88	18	14	6	—
Гончары	56	47	—	7	—
Бондари	43	17	3	7	—
Щеточники	10	—	—	1	—
Огородники	7	—	—	10	—
Дужники	—	—	—	—	—
Кирпичники	158	1	1	8	—
Горшечники	18	7	—	6	—
Прочіе ремесленники и промышленники, не принадлежащіе къ первымъ тремъ разрядамъ:					
Занимающіеся ошметкою бараньихъ кнпекъ	49	—	—	2	10
Судучники	22	16	6	2	4
Гильзовщики	48	—	—	—	—
Зеркальные мастера	4	—	—	—	—
Гребенщики	8	1	—	—	—
Извозчики	976	—	—	15	—
Ковалы	7	—	—	2	—
Часовщики	20	7	8	2	—
Переплетчики	36	11	6	2	—
Живописцы	6	2	5	1	—
Консодельники	1	—	—	—	—
Золотыхъ и серебряныхъ дѣлъ мастера	12	6	4	1	—

Наименованіе ремесленниковъ.	Г. В.-Уральскъ.			Г. Троицкъ.			Г. Челябинскъ.			Безугладный гор. Пискай Завода.			Итого въ городахъ.		
	Мастер.	Подмаст.	Ученик.	Мастер.	Подмаст.	Ученик.	Мастер.	Подмаст.	Ученик.	Мастер.	Подмаст.	Ученик.	Мастер.	Подмаст.	Ученик.
Камешники	30	30	15	80	—	—	38	42	35	—	—	—	292	95	65
Кузнецы	40	7	27	66	25	—	27	22	18	15	20	—	267	147	83
Слесари	2	—	3	4	1	—	4	7	9	2	—	—	137	60	32
Ткачи	—	9	—	—	—	—	—	—	—	—	—	—	—	—	—
Колесники	2	—	8	22	6	—	8	6	3	5	—	—	3	23	24
Токари	15	5	—	3	—	—	—	1	—	—	—	—	77	36	11
Моляры	10	—	9	18	—	—	17	11	7	4	—	—	181	90	70
Кровельщики	4	10	10	10	—	30	14	9	11	7	—	—	123	35	26
Обойщики и драпировщики	4	2	—	2	—	—	4	—	—	—	—	—	32	11	3
Столбчники	30	—	30	7	—	—	9	—	—	—	—	—	129	5	44
Плотники	40	40	24	157	—	—	60	100	—	39	—	—	589	180	69
Садовники	—	—	—	—	—	—	—	—	—	—	—	—	—	—	—
Прачки	6	—	—	12	—	—	3	—	—	5	—	—	22	—	—
Гончары	7	7	—	—	—	—	14	35	—	—	—	—	137	53	14
Бондари	10	—	—	6	—	—	14	9	—	—	—	—	90	63	—
Щеточники	1	—	—	5	—	—	12	—	—	9	—	—	86	17	10
Огородники	70	—	—	—	—	—	4	—	—	—	—	—	16	—	—
Дужники	—	—	—	1	—	—	6	—	—	—	—	—	94	—	—
Кирпичники	12	20	—	110	—	—	90	70	—	—	—	—	382	91	1
Горшечники	7	7	—	3	—	—	8	6	1	—	—	—	43	20	6
Прочіе ремесленники и промышленники, не принадлежащіе къ первымъ тремъ разрядамъ:															
Занимающіеся ошметкою бараньихъ кнпекъ	2	—	—	—	—	—	—	—	—	—	—	—	—	—	—
Судучники	5	10	—	20	—	—	7	15	—	1	—	—	81	35	—
Гильзовщики	—	5	5	12	4	—	—	—	—	—	—	—	43	29	14
Зеркальные мастера	1	—	—	—	—	—	—	—	—	—	—	—	48	—	—
Гребенщики	10	—	—	1	—	—	2	—	—	—	—	—	6	—	—
Извозчики	6	—	—	142	—	—	400	—	—	—	—	—	1543	—	—
Ковалы	6	—	—	15	—	—	3	—	—	2	—	—	35	—	—
Часовщики	2	—	—	7	—	5	7	5	3	2	—	—	41	17	11
Переплетчики	2	—	—	—	—	—	6	—	—	6	1	—	52	11	16
Живописцы	2	—	—	3	—	—	—	—	—	—	—	—	16	4	8
Консодельники	—	—	—	—	—	—	—	—	—	—	—	—	1	—	—
Золотыхъ и серебряныхъ дѣлъ мастера	—	—	—	1	1	—	3	3	5	—	—	—	17	10	9

Наименование ремесленников.	Г. Оренбург.			Г. Орскъ.		Г. В.-Уральскъ.			Г. Троицкъ.			Г. Челябинскъ.			Безуздный гор. Илецкая Защита.			Итого по городам.		
	Мастер.	Подмаст.	Ученик.	Мастер.	Подмаст.	Мастер.	Подмаст.	Ученик.	Мастер.	Подмаст.	Ученик.	Мастер.	Подмаст.	Ученик.	Мастер.	Подмаст.	Ученик.	Мастер.	Подмаст.	Ученик.
Трубочисты	35	—	—	10	—	1	—	—	5	—	—	6	4	—	1	—	—	58	4	—
Гробовщики	8	—	—	5	—	2	—	—	12	—	—	12	1	—	—	—	—	19	1	—
Штукатуры	55	3	2	15	6	10	10	3	11	—	—	23	15	—	5	—	—	119	34	15
Наборщики	49	40	50	2	—	6	4	3	3	4	—	20	15	13	1	—	—	81	63	66
Литографы	14	—	—	1	—	—	—	—	—	—	—	1	—	—	—	—	—	17	—	—
Музыкоинструменталисты	7	3	—	2	—	2	—	—	—	—	—	7	—	—	—	—	—	16	3	—
Ръзчики по дереву	4	—	—	—	—	—	—	—	1	—	—	—	—	—	—	—	—	7	—	—
» по металлу	3	—	—	—	—	10	—	—	—	—	—	2	1	—	—	—	—	5	1	—
Пильщики	96	—	—	20	—	3	—	—	3	3	—	18	14	—	8	—	—	155	17	—
Оружейники	14	—	—	3	—	3	3	3	3	3	—	3	4	2	1	—	—	27	10	5
Цирюльники	5	—	—	3	—	1	—	—	1	—	—	4	2	—	—	—	—	14	2	—
Фотографы	15	8	7	1	—	4	—	—	4	—	—	4	2	2	—	—	—	28	10	9
Парикмахеры	17	5	8	1	—	1	—	—	3	—	—	3	—	—	—	—	—	25	5	8
Серебряки конской сбруи	4	—	—	2	—	—	—	—	—	—	—	—	—	—	—	—	—	6	—	2
Занимающиеся обжиганьем извести	66	—	—	3	3	—	—	—	—	—	—	3	—	—	—	—	—	72	3	—
» » костей	2	4	—	—	—	10	—	—	—	—	—	—	—	—	—	—	—	2	4	—
» » мытьем шерсти	59	—	—	—	—	2	—	—	256	—	—	2	1	—	—	—	—	327	1	—
Ситовщики	3	—	—	—	—	20	—	—	—	—	—	3	1	—	—	—	—	8	1	—
Копшовалы	16	—	—	—	—	—	—	—	—	—	—	12	6	—	—	—	—	48	6	—
Занимающиеся выделкою изразцовъ	9	—	—	—	—	2	—	—	—	—	—	—	—	—	—	—	—	9	—	—
Клеевары	3	—	—	1	2	—	—	—	2	—	—	—	—	—	—	—	—	8	2	1
Свѣчники (литье восковыхъ свѣ- чей)	6	—	5	—	—	—	—	—	—	—	—	—	—	—	—	—	—	6	—	5
Занимающиеся разломомъ алебаstra	9	—	—	—	—	3	—	—	—	—	—	—	—	—	—	—	—	9	—	—
Мыловары	8	—	—	2	—	3	—	—	13	—	—	6	2	—	1	—	—	33	2	—
Вато и шерстобиты	12	—	—	4	—	3	—	—	12	—	—	3	2	—	—	—	—	36	2	—
Итого	3902	803	434	639	143	650	269	241	1338	102	58	1255	635	400	260	65	15	8044	2017	1314

Родь промышлен- ных заведений.	Городъ Оренбургъ.				Оренбургскій уѣздъ.			
	Въ 1901 году.		Въ 1902 году.		Въ 1901 году.		Въ 1902 году.	
	Число заведений.	Сумма произво- да въ рубляхъ.	Число рабочихъ.	Число заведений.	Сумма произво- да въ рубляхъ.	Число рабочихъ.	Число заведений.	Сумма произво- да въ рубляхъ.
Шерстоваго шитья	11	289208	018	—	—	—	—	—
Типо-литографій и переплет- ныхъ	—	—	—	—	—	—	—	—
Льоново-ткацкихъ	2	18568	74	1	7969	21	—	—
Льоново-ткацкихъ	2	713956	155	2	713956	155	—	—
Ковшовыхъ	1	10508	26	1	10508	26	—	—
Чугуно-литейныхъ	2	86911	148	2	86911	143	—	—
Надѣянъ металлической посуды	1	17292	18	1	17292	18	—	—
Овчакныхъ	1	5920	19	1	5921	19	—	—
Стекольныхъ	—	—	—	—	—	—	1	25234
Кирпичныхъ	7	108358	230	7	115198	230	73	1
Кирпичныхъ	1	6737	12	1	6738	12	—	—
Известковыхъ	2	39059	23	1	32900	17	—	—
Кирпично-моющихъ	3	83353	84	3	83353	86	—	—
Колесныхъ	5	237871	126	4	208558	118	—	—
Овчико-красильныхъ и шуб- ныхъ	1	8499	18	1	8296	0	—	—
Молокобоярныхъ	4	64836	16	—	—	—	—	—
Колесной махи	1	12867	4	—	—	—	—	—
Гребеночныхъ	1	4912	12	1	4913	12	—	—
Крупяно-мукомольныхъ	6	2335897	404	6	2335837	403	4	589836
Крупобойныхъ	9	1568617	299	9	1568617	300	2	120212
Бучно-сушено-граночныхъ и колбасныхъ	3	93776	46	2	78954	28	—	—
Маслобойныхъ	2	259788	74	2	199681	59	—	—
Часаево-сечныхъ	—	—	—	—	—	—	—	—
Скотобойныхъ и селитрен- ныхъ	9	639933	198	3	546985	127	5	821263
Искусственныхъ минеральныхъ водъ	1	1215	2	—	—	—	92	1
Винокуренныхъ	—	—	—	—	—	—	—	—
Спирочистительныхъ	—	—	—	—	509098	181	5	5383
Пивоваренныхъ	2	155338	61	2	155328	61	—	—
Спичечныхъ	1	39326	48	1	19028	49	—	—
Восково-свѣчныхъ	1	293060	37	—	—	—	—	—
Итого	79	7025739	3052	51	6190346	1889	39	1610806

Родь промышлен- ных заведений.	Городъ Орскъ.				Городъ Верхнеуральскъ.			
	Въ 1901 году.		Въ 1902 году.		Въ 1901 году.		Въ 1902 году.	
	Число заведений.	Сумма произво- да въ рубляхъ.	Число рабочихъ.	Число заведений.	Сумма произво- да въ рубляхъ.	Число рабочихъ.	Число заведений.	Сумма произво- да въ рубляхъ.
Шерстоваго шитья	—	—	—	—	—	—	—	—
Типо-литографій и переплет- ныхъ	—	—	—	—	—	—	—	—
Льоново-ткацкихъ	—	—	—	—	—	—	—	—
Льоново-ткацкихъ	—	—	—	—	—	—	—	—
Ковшовыхъ	—	—	—	—	—	—	—	—
Чугуно-литейныхъ	—	—	—	—	—	—	—	—
Надѣянъ металлической посуды	—	—	—	—	—	—	—	—
Овчакныхъ	—	—	—	—	—	—	—	—
Стекольныхъ	—	—	—	—	—	—	—	—
Кирпичныхъ	—	—	—	—	—	—	—	—
Кирпичныхъ	—	—	—	—	—	—	—	—
Известковыхъ	—	—	—	—	—	—	—	—
Кирпично-моющихъ	—	—	—	—	—	—	—	—
Колесныхъ	—	—	—	—	—	—	—	—
Овчико-красильныхъ и шуб- ныхъ	—	—	—	—	—	—	—	—
Молокобоярныхъ	—	—	—	—	—	—	—	—
Колесной махи	—	—	—	—	—	—	—	—
Гребеночныхъ	—	—	—	—	—	—	—	—
Крупяно-мукомольныхъ	—	—	—	—	—	—	—	—
Крупобойныхъ	2	135725	36	2	135725	23	1	266592
Бучно-сушено-граночныхъ и колбасныхъ	—	—	—	—	—	—	—	—
Маслобойныхъ	—	—	—	—	—	—	—	—
Часаево-сечныхъ	—	—	—	—	—	—	—	—
Скотобойныхъ и селитрен- ныхъ	—	—	—	—	—	—	—	—
Искусственныхъ минеральныхъ водъ	—	—	—	—	—	—	—	—
Винокуренныхъ	—	—	—	—	—	—	—	—
Спирочистительныхъ	—	—	—	—	—	—	—	—
Пивоваренныхъ	—	—	—	—	—	—	—	—
Спичечныхъ	—	—	—	—	—	—	—	—
Восково-свѣчныхъ	—	—	—	—	—	—	—	—
Итого	2	135725	36	2	135725	23	5	386500

3-

Родъ промышлен- ныхъ заведеній.	Верхнеуральскій уездъ.					Городъ Троицкъ.					
	Въ 1901 году.		Въ 1902 году.		Число заведеній.	Въ 1901 году.		Въ 1902 году.		Число заведеній.	
	Число заведеній.	Сумма произв. въ рубляхъ.	Число рабочихъ.	Число заведеній.		Сумма произв. въ рубляхъ.	Число рабочихъ.	Сумма произв. въ рубляхъ.			
Шерстоломныхъ	—	—	—	—	5	164000	304	—	—	—	
Тино-литографій и порцагелныхъ	—	—	—	—	1	8729	12	1	8729	—	
Абонимскихъ	—	—	—	—	—	—	—	—	—	—	
Иконостасныхъ	—	—	—	—	—	—	—	—	—	—	
Чугуно-литейныхъ	—	—	—	—	—	—	—	—	—	—	
Населій жемчужниковой посуды	—	—	—	—	1	9048	13	1	9048	—	
Опшаныхъ	—	—	—	—	—	—	—	—	—	—	
Стекольныхъ	1	3675	6	1	3676	10	—	—	—	—	
Кирпичныхъ	—	—	—	—	—	—	—	—	—	—	
Глиняныхъ	—	—	—	—	—	—	—	—	—	—	
Известковыхъ	—	—	—	—	1	11690	30	2	29651	—	
Кашеично-железныхъ	—	—	—	—	4	230358	79	4	204678	—	
Кожовенныхъ	—	—	—	—	—	—	—	—	—	—	
Овчино-красильныхъ и шубныхъ	—	—	—	—	—	—	—	—	—	—	
Клейныхъ	—	—	—	—	—	—	—	—	—	—	
Мыловаренныхъ	—	—	—	—	—	—	—	—	—	—	
Колодечной запл.	—	—	—	—	—	—	—	—	—	—	
Гребеночныхъ	—	—	—	—	—	—	—	—	—	—	
Крупяно-хлебопекарныхъ	4	174178	55	2	149228	46	3	832434	133	3	892424
Крупнообирочныхъ	—	—	—	—	—	—	—	—	—	—	—
Булочно-сладочно-пряничныхъ и вафельныхъ	—	—	—	—	—	—	—	—	—	—	—
Маслобойныхъ	—	—	—	—	—	—	—	—	—	—	—
Чайравильныхъ	—	—	—	—	1	258393	10	1	258393	—	—
Скотоводныхъ и садоводныхъ	—	—	—	—	14	405556	577	1	18517	—	—
Искусственныхъ минеральныхъ водъ	—	—	—	—	—	—	—	—	—	—	—
Винокуренныхъ	—	—	—	—	—	—	—	—	—	—	—
Сапороваисветильныхъ	—	—	—	—	—	—	—	—	—	—	—
Пивоваренныхъ	—	—	—	—	1	22941	14	1	22948	—	—
Спичечныхъ	—	—	—	—	—	—	—	—	—	—	—
Восково-свечныхъ	—	—	—	—	—	—	—	—	—	—	—
И Т О Г О	5	177853	61	3	152904	56	31	1099156	1162	14	1377388

4-

Родъ промышлен- ныхъ заведеній.	Троицкій уездъ.					Городъ Челябинскъ.					
	Въ 1901 году.		Въ 1902 году.		Число заведеній.	Въ 1901 году.		Въ 1902 году.		Число заведеній.	
	Число заведеній.	Сумма произв. въ рубляхъ.	Число рабочихъ.	Число заведеній.		Сумма произв. въ рубляхъ.	Число рабочихъ.	Сумма произв. въ рубляхъ.			
Шерстоломныхъ	—	—	—	—	—	—	—	—	—	—	—
Тино-литографій и порцагелныхъ	—	—	—	—	—	—	—	—	—	—	—
Абонимскихъ	—	—	—	—	—	—	—	—	—	—	—
Иконостасныхъ	—	—	—	—	—	—	—	—	—	—	—
Чугуно-литейныхъ	—	—	—	—	—	—	—	—	—	—	—
Населій жемчужниковой посуды	—	—	—	—	—	—	—	—	—	—	—
Опшаныхъ	—	—	—	—	—	—	—	—	—	—	—
Стекольныхъ	—	—	—	—	—	—	—	—	—	—	—
Кирпичныхъ	—	—	—	—	—	—	—	—	—	—	—
Глиняныхъ	—	—	—	—	—	—	—	—	—	—	—
Известковыхъ	—	—	—	—	—	—	—	—	—	—	—
Кашеично-железныхъ	—	—	—	—	—	—	—	—	—	—	—
Кожовенныхъ	—	—	—	—	—	—	—	—	—	—	—
Овчино-красильныхъ и шубныхъ	—	—	—	—	—	—	—	—	—	—	—
Клейныхъ	—	—	—	—	—	—	—	—	—	—	—
Мыловаренныхъ	—	—	—	—	—	—	—	—	—	—	—
Колодечной запл.	—	—	—	—	—	—	—	—	—	—	—
Гребеночныхъ	—	—	—	—	—	—	—	—	—	—	—
Крупяно-хлебопекарныхъ	—	—	—	—	—	—	—	—	—	—	—
Крупнообирочныхъ	—	—	—	—	—	—	—	—	—	—	—
Булочно-сладочно-пряничныхъ и вафельныхъ	—	—	—	—	—	—	—	—	—	—	—
Маслобойныхъ	—	—	—	—	—	—	—	—	—	—	—
Чайравильныхъ	—	—	—	—	—	—	—	—	—	—	—
Скотоводныхъ и садоводныхъ	—	—	—	—	—	—	—	—	—	—	—
Искусственныхъ минеральныхъ водъ	—	—	—	—	—	—	—	—	—	—	—
Винокуренныхъ	—	—	—	—	—	—	—	—	—	—	—
Сапороваисветильныхъ	—	—	—	—	—	—	—	—	—	—	—
Пивоваренныхъ	—	—	—	—	—	—	—	—	—	—	—
Спичечныхъ	—	—	—	—	—	—	—	—	—	—	—
Восково-свечныхъ	—	—	—	—	—	—	—	—	—	—	—
И Т О Г О	16	1276284	397	7	980487	229	10	496782	233	6	344367

Челябинский уезд.

Родъ промышлен- ныхъ заведеній.	Въ 1901 году.			Въ 1902 году.	
	Число заведеній.	Производства въ рубляхъ.	Число рабочихъ.	Число заведеній.	Сумма произв. въ рубляхъ.
Шерстоошнихъ	—	—	—	—	—
Типо-литографій и переплет- ныхъ	—	—	—	—	—
Лесопильныхъ	—	—	—	—	—
Иконостасныхъ	—	—	—	—	—
Чугуно-литейныхъ	—	—	—	—	—
Нашей металлической посуды	—	—	—	—	—
Экшальныхъ	—	—	—	—	—
Стекляныхъ	—	—	—	—	—
Кирпичныхъ	—	—	—	1	8461
Попарныхъ	—	—	—	—	—
Известковыхъ	—	—	—	2	—
Книжно-мечныхъ	1	6580	42	1	6580
Кожениныхъ	—	—	—	—	—
Огне-стекляныхъ и шуб- ныхъ	—	—	—	—	—
Клейныхъ	—	—	—	—	—
Машинерныхъ	—	—	—	—	—
Колесной земли	—	—	—	—	—
Гресьныхъ	—	—	—	—	—
Крупчано-мукомольныхъ	12	2537674	251	5	2626855
Крупобиточныхъ	—	—	—	—	—
Булочно-стучно-прищипныхъ и колбасныхъ	—	—	—	—	—
Маслобойныхъ	—	—	—	—	—
Чирякошотныхъ	—	—	—	—	—
Скотоводныхъ и слободен- ныхъ	1	117801	30	—	—
Искусственныхъ минеральныхъ здѣй	—	—	—	—	—
Виноаренныхъ	2	236068	72	2	842105
Спиртоочистительныхъ	2	109005	18	—	—
Пивоаренныхъ	—	—	—	—	—
Спичечныхъ	—	—	—	—	—
Восково-свѣчныхъ	—	—	—	—	—
И Т О Г О	18	3004158	413	9	3054001

Вся Оренбургская губернія.

	Въ 1901 году.			Въ 1902 году.		
	Число заведеній.	Производства въ рубляхъ.	Число рабочихъ.	Число заведеній.	Сумма произв. въ рубляхъ.	Число рабочихъ.
	16	453208	1222	—	—	—
	6	39549	117	5	83650	64
	2	718956	155	2	718956	155
	1	10508	26	1	10508	26
	4	164826	265	4	264621	230
	2	26280	31	2	26280	31
	1	5920	19	1	5920	19
	2	28899	70	2	28899	83
	7	108358	230	8	123569	244
	1	6757	12	1	6757	12
	2	39050	23	1	82900	17
	6	169723	176	7	120681	194
	12	585519	247	9	441007	215
	3	62319	42	—	—	—
	1	8460	19	1	8296	5
	4	64886	16	—	—	—
	1	12867	4	—	—	—
	1	4912	12	4	410643	125
	36	7855905	1224	30	7340830	1047
	13	1824554	371	13	1824602	354
	3	95776	46	2	78084	28
	3	270105	84	2	196681	59
	2	366221	22	2	366221	23
	35	1784747	1045	5	617228	212
	1	1215	2	—	—	—
	9	808995	311	10	1014903	397
	5	151238	70	—	—	—
	5	229222	102	5	229222	102
	1	13028	48	1	13028	49
	1	259160	37	—	—	—
И Т О Г О	186	16059008	6056	108	13907549	3691

ВЪДОМОСТЬ

о числѣ промысловыхъ свидѣтельствъ и билетовъ,
выбранныхъ для производства торговли въ Орен-
бургской губерніи въ теченіи 1902 года.

Наименованіе документовъ.	ГОРДАНИУВЪЗДЫ.														ВСЕГО.															
	Оренбургскій			Троицкій.				Челябинскій.				В.-Уральскій.			Орскій.			Городныхъ.	Полугодов.											
	по городу.		по уѣзд.	по городу.		по уѣзд.		по городу.		по уѣзд.		по городу.		по уѣзд.	Городныхъ.	Полугодов.														
	Годов.	Полуг.	Годов.	Полуг.	Годов.	Полуг.	Годов.	Полуг.	Годов.	Полуг.	Годов.	Полуг.	Годов.	Полуг.																
Свидѣтельства на торговья предиріятія.																														
1-го разряда	26	2	1	8	1	1	8	—	—	—	—	—	—	—	—	—	44	3												
На складочныя къ нимъ помѣщенія . . .	12	—	—	10	—	—	3	—	—	—	—	—	—	—	—	—	25	—												
Безплатныя къ нимъ билеты	6	—	45	30	5	—	29	—	—	—	—	—	—	—	—	—	115	—												
2-го разряда { 2 класса	288	18	—	128	194	18	136	1276	35	—	—	—	—	—	—	—	288	18												
3 " "	—	—	329														—	—	—	—	—	—	—	—	—	—	—	—	1063	78
4 " "	—	—	—														—	—	—	—	—	—	38	269	20	61	2256	19	624	41
На складочныя къ нимъ помѣщенія { 2 класса	—	—	4	33	12	1	4	5	—	—	—	—	—	—	—	—	—	—												
3 " "	—	—	—														—	—	—	—	—	—	—	—	—	—	—	—	58	1
4 " "	—	—	—														—	—	—	—	—	—	—	—	—	3	5	—	8	—
Безплатныя къ нимъ билеты	10	—	202	164	162	—	117	248	—	4	158	—	59	122	—	1246	—													
3-го разряда { 2 класса	718	100	—	338	635	90	381	881	132	—	—	—	—	—	—	—	718	100												
3 " "	—	—	1300														—	—	—	—	—	—	—	—	—	—	—	—	3535	338
4 " "	—	—	—														—	—	—	—	—	—	198	453	84	307	12406	59	1364	155
На складочныя къ нимъ помѣщенія { 2 класса	3	—	—	17	—	7	—	12	—	—	—	—	—	—	—	—	3	—												
3 " "	—	—	1														—	—	—	—	—	—	—	—	—	—	—	—	30	7
4 " "	—	—	—														—	—	—	—	—	—	—	—	—	1	6	—	7	—
Безплатныя къ нимъ билеты	8	—	65	86	125	—	13	161	—	—	83	—	17	17	—	578	—													
4-го разряда { 2 класса	418	142	—	1	559	114	196	257	109	—	—	—	—	—	—	—	418	142												
3 " "	—	—	595														—	—	—	—	—	—	—	—	—	—	—	—	1611	492
4 " "	—	—	—														—	—	—	—	—	—	16	140	71	200	19156	88	512	178
На развозный торгъ	—	—	99	—	43	4	—	75	12	—	11	8	—	45	6	273	59													
> розничный >	—	—	116	—	52	18	—	62	24	—	32	7	—	61	3	323	78													
Купеческія свидѣтельства: 1-й гильдіи . . .	8	—	—	8	—	—	—	—	—	—	—	—	—	—	—	16	—													
> > 2-й >	95	—	22	84	—	—	82	—	—	42	—	—	40	—	—	365	—													

В Ъ Д О М О С Т Ъ

о поступленіи земскихъ сборовъ

за 1902 годъ.

Наименование сборов.	Слѣдуетъ поступить.				Вновь причислено.				Исключено.				Взискано.				Осталось къ 1 Января 1903 года.			
	Недѣлюет.		Оклада.		Недѣлюет.		Оклада.		Недѣлюет.		Оклада.		Недѣлюет.		Оклада.		Всего.			
	Руб.	К.	Руб.	К.	Руб.	К.	Руб.	К.	Руб.	К.	Руб.	К.	Руб.	К.	Руб.	К.	Руб.	К.		
1.																				
На губернскаѣ повинности.																				
Съ земель и лѣса, торговыхъ свидѣтельствъ и податныхъ лицъ	657612	173975	4266	75888	92	20589	44886	74	25175	61	124674	74303	62613	63939	61	89625	1	153564	62	
2.																				
На частныя повинности.																				
а) съ дворянскихъ имѣній, съ земель и лѣса	598191	—	428064	—	27528	17	40826	4036	145151	228679	4394	42	212455	—	6518	97				
б) сбора на размежеваніе башкирскихъ дачъ	22369	7	350761	—	6064	—	18644	98	55	—	46961	130064	3315	12	215197	—	5467	9		
в) на содержаніе училищъ и школъ въ селеніяхъ государственныхъ крестьянъ	8231	64	—	—	3763	—	1098	2	—	—	113161	—	—	6039	64	—	—	6039	64	
г) лѣсного подесятиннаго сбора по зафѣдыванію башкирскими лѣсами	20187	20	29622	30	63482	—	18101	72	30839	163650	26604	95	1083	80	270994	—	3793	74		
Итого	56769	82	37410	55	100837	17	68252	98	40375	469223	30192	238	14832	98	698646	—	21819	44		
3.																				
Недоимки разсроченія.																				
а) губернской земской повинности	—	—	—	—	55490	41	—	51746	29	—	—	—	—	503156	12	—	—	503156	12	
б) сбора на размежеваніе башкирскихъ дачъ	—	—	—	—	18644	98	—	350761	—	—	—	—	—	15137	37	—	—	15137	37	
в) лѣсного подесятиннаго сбора по зафѣдыванію башкирскими лѣсами	—	—	—	—	17482	59	—	4479	98	—	—	—	—	13002	61	—	—	13002	61	
Итого	—	—	—	—	591029	98	—	50733	88	—	—	—	—	531296	10	—	—	531296	10	
Всего	714331	99434	95321	66792	727	2100	42873	60	25579	36	129366	97333	1851	610068	69	96611	47	706680	16	

ВѢДОМОСТЬ

о податяхъ и недоимкахъ окладныхъ государственныхъ сборовъ по Оренбургской губерніи

за 1902 годъ.

Наименование сборов.	Слѣдовало поступить.				Вновь причислено.				Исключено.				Взыскано.				Осталось къ 1 Января 1903 года.					
	Недоимок.		Оклада.		Недоимок.		Оклада.		Недоимок.		Оклада.		Недоимок.		Оклада.		Недоимок.		Оклада.		Всего.	
	Руб.	К.	Руб.	К.	Руб.	К.	Руб.	К.	Руб.	К.	Руб.	К.	Руб.	К.	Руб.	К.	Руб.	К.	Руб.	К.	Руб.	К.
Государственный поземельный налогъ.																						
съ земель и лѣсовъ:																						
а) состоящихъ во владѣніи крестьянъ всѣхъ наименованій и башкиръ	7369	64	27200	46	196	92	150	—	202	51	2083	49	5204	31	25746	06	2159	74	874	37	3034	11
б) частныхъ владѣльцевъ, какъ то: помѣщиковъ, купцовъ и другихъ	2982	71	10468	64	274	27	361	—	281	67	374	02	2569	56	7506	86	405	75	2948	96	3354	71
пени за неплатежъ въ срокъ налога	75	56	—	—	231	84	—	—	11	30	—	—	179	69	—	—	116	41	—	—	116	41
в) принадлежащихъ городамъ, посадамъ и мѣстечкамъ	469	84	401	31	—	89	—	—	—	—	—	—	470	37	347	45	—	36	53	86	54	22
пени за неплатежъ въ срокъ налога	91	—	—	—	27	63	—	—	—	—	—	—	118	60	—	—	—	3	—	—	—	03
в) Департамента Удѣловъ	—	—	194	86	—	—	—	—	—	—	—	—	—	—	97	43	—	—	97	43	97	43
Всего поземельнаго налога	10988	75	38265	27	731	55	1861	—	495	48	2457	51	8542	53	33697	80	2682	29	3974	62	6656	91
Выкупные платежи																						
съ земель и лѣсовъ:																						
а) крестьянъ собственниковъ бывшихъ помѣщичьихъ	5160	89	23642	93	50	—	1222	—	2912	69	813	65	1413	93	20747	84	884	27	3304	24	4188	51
б) крестьянъ бывшихъ удѣльныхъ	150	86	1639	26	—	—	—	—	—	—	180	12	142	66	1306	80	8	20	152	34	160	54
в) крестьянъ бывшихъ государственныхъ, башкиръ поселенныхъ на казенныхъ земляхъ	21714	48	65895	86	3134	3	13130	—	3210	04	33878	54	19670	79	60895	73	52298	68	29319	85	81618	53
Итого выкупныхъ платежей	22245	73	23684	238	3184	03	14416	—	3222	73	34872	31	21227	35	63100	57	53191	15	32776	43	85967	58
Налогъ съ недвижимыхъ имуществъ.																						
Въ городахъ, посадахъ и мѣстечкахъ	8504	39	—	—	—	—	419	84	—	—	—	—	5861	28	33449	70	2643	11	8534	30	11177	41
Пени за неплатежъ въ срокъ налога	—	—	—	—	—	—	552	—	—	—	—	—	552	99	—	—	—	—	—	—	—	—
Итого	8504	39	—	—	552	99	—	—	—	—	—	—	6414	27	33449	70	2643	11	8534	30	11174	41

Наименование сборовъ.	Слѣдовало поступить.				Вновь причислено.			
	Недоимокъ.		Оклада.		Недоимокъ.		Оклада.	
	Руб.	К.	Руб.	К.	Руб.	К.	Руб.	К.
Государственный квартир- ный налогъ	5049	61	22522	—	6	—	—	—
Пени за неплатежъ въ срокъ	—	—	—	—	683	08	—	—
Штрафа	—	—	—	—	1369	25	—	—
Итого . . .	5049	61	22522	—	2058	33	—	—
В с е г о . . .	246999	98	745025	32	6526	90	58264	—
Разроченныхъ и отсрочен- ныхъ недоимокъ.								
Выкупныхъ платежей . . .	3608	135	70	—	2288	05	58	—

И с к л ю ч е н о.				В з ы с к а н о.				Осталось къ 1 Января 1903 года.					
Недоимокъ.		Оклада.		Недоимокъ.		Оклада.		Недоимокъ.		Оклада.		В с е г о.	
Руб.	К.	Руб.	К.	Руб.	К.	Руб.	К.	Руб.	К.	Руб.	К.	Руб.	К.
185	50	24	50	1876	40	20323	06	2993	71	2174	44	5168	15
—	—	—	—	683	08	—	—	—	—	—	—	—	—
—	—	—	—	1369	25	—	—	—	—	—	—	—	—
185	50	24	50	3928	73	20323	06	2993	71	2174	44	5168	15
151903	71	37354	32	40112	91	718475	93	61510	26	47459	70	108970	05
109666	66	—	—	—	—	—	—	3727274	62	—	—	3727274	62

В Ъ Д О М О С Т Ъ

о распредѣленіи недоимокъ государственныхъ сборовъ по городамъ и уѣздамъ Оренбург. губерніи

за 1902 годъ.

Г о р о д а н у ѳ з д ы.	И д о и м к и.										
	Государственный поземельный налог.	Налогъ съ недви- жимыхъ имуществъ.		Государственного квартирного налога.		Выкупныхъ платежей.				Всего.	
		Руб.	Коп.	Руб.	Коп.	Срочныхъ.		Разсроченныхъ и отсроченныхъ.			
	Руб.					Коп.	Руб.	Коп.	Руб.	Коп.	
Г. Оренбургъ	54	5544	18	2377	07	—	—	—	—	7975	47
Его уѣздъ	4265	—	—	—	—	35659	89	1549253	41	1589178	52
Г. Челябинскъ	—	2942	20	2440	32	—	—	—	—	5382	55
Его уѣздъ	1367	—	—	—	—	49288	63	2174635	02	2225290	71
Г. Троицкъ	—	1177	37	118	25	—	—	2393	45	3689	07
Его уѣздъ	329	—	—	—	—	—	—	—	—	329	38
Г. Верхнеуральскъ	—	1120	91	232	51	—	—	—	—	1353	42
Его уѣздъ	134	—	—	—	—	913	68	—	—	1047	84
Г. Орскъ	—	392	75	—	—	—	—	—	—	392	75
Его уѣздъ	506	—	—	—	—	105	38	992	74	1604	95
Итого	6656	11177	41	5168	15	85967	58	3727274	62	3836244	67

В Ъ Д О М О С Т Ъ

о неокладных недоимках по Оренбургской
губерніи

за 1902 годъ.

Наименование сборов.	Следовало поступить.				Вновь причислено.				Исключено.				Взыскано.				Осталось к 1 Января 1903 года.							
	Недоимок.		Оклада.		Недоимок.		Оклада.		Недоимок.		Оклада.		Недоимок.		Оклада.		Недоимок.		Оклада.		Всего.			
	Руб.	К.	Руб.	К.	Руб.	К.	Руб.	К.	Руб.	К.	Руб.	К.	Руб.	К.	Руб.	К.	Руб.	К.	Руб.	К.	Руб.	К.		
Неокладные недоимки.																								
Министерство Военное . . .	21752	30	38903	—	—	—	—	—	194	45	—	—	—	—	38616	11	21557	85	299	90	21857	75		
Д-ть Государств. Казначейства	119045	93	11946	—	24893	36	—	—	2779	58	—	—	—	20849	67	10953	—	120310	04	993	—	121303	04	
Д-ть Окладных Сборов . . .	—	—	—	—	10633	11	—	—	117	70	—	—	—	3200	14	—	—	7315	27	—	—	7315	27	
Главн. Управл. Неокл. Сборовъ	18676	36	—	—	—	—	—	—	5366	81	—	—	—	—	—	—	—	13309	55	—	—	13309	55	
Департаментъ Лѣсной	5411	83	—	—	—	—	—	—	—	—	—	—	—	—	—	—	—	5411	83	—	—	5411	83	
Департаментъ Горный	15096	78	—	—	6154	77	—	—	678	63	—	—	—	3373	76	—	—	17199	16	—	—	17199	16	
Министерство Внутрен. Дѣль	264693	04	40817	20	394	68	—	—	4197	64	—	—	—	47599	80	36041	16	213290	28	4776	05	218066	33	
Министр. Народн. Просвѣд.	2737	50	47302	73	—	—	—	—	875	—	—	—	—	—	—	—	—	—	—	—	—	—	—	—
Министерство Юстици	47415	35	153	—	14968	49	—	—	8119	27	—	—	—	762	50	46672	10	1100	—	630	63	1730	63	
Государственный Контроль . .	1853	—	4080	—	—	—	—	—	1853	—	—	—	—	—	5101	36	—	153	—	49163	21	—	49163	21
Вѣдомство почтъ и телеграф.	77	43	—	—	89	48	—	—	—	—	—	—	—	82	75	—	—	—	—	84	16	—	84	16
Особенная Канцелярiя по кредитной части	1830291	89	—	—	860	65	510	—	8	40	—	—	—	—	—	—	—	60	183114	14	509	40	1831653	54
Учрежденiя Министерства Финансовъ по части торговли и промышленности	9380	25	—	—	21726	38	—	—	3449	32	—	—	—	12902	37	—	—	14754	94	—	—	14754	94	
Итого	2336431	66	143201	93	79720	92	510	—	27639	80	—	—	—	93872	35	136515	97	2294640	43	7208	98	2301849	41	
Въ томъ числѣ на отвѣтственность Губернскаго Начальства.																								
Министерство Военное	—	—	—	—	—	—	—	—	—	—	—	—	—	—	—	—	—	—	—	—	—	—	21857	75
Д-ть Государств. Казначейства	—	—	—	—	—	—	—	—	—	—	—	—	—	—	—	—	—	—	—	—	—	—	113908	44
Д-ть Окладныхъ Сборовъ	—	—	—	—	—	—	—	—	—	—	—	—	—	—	—	—	—	—	—	—	—	—	7315	27
Главн. Управл. Неокл. Сборовъ	—	—	—	—	—	—	—	—	—	—	—	—	—	—	—	—	—	—	—	—	—	—	13309	55
Департаментъ Лѣсной	—	—	—	—	—	—	—	—	—	—	—	—	—	—	—	—	—	—	—	—	—	—	5411	83
Департаментъ Горный	—	—	—	—	—	—	—	—	—	—	—	—	—	—	—	—	—	—	—	—	—	—	17199	16
Министерство Внутрен. Дѣль . .	—	—	—	—	—	—	—	—	—	—	—	—	—	—	—	—	—	—	—	—	—	—	218066	33
Минист. Народн. Просвѣд. . . .	—	—	—	—	—	—	—	—	—	—	—	—	—	—	—	—	—	—	—	—	—	—	1730	63
Министерство Юстици	—	—	—	—	—	—	—	—	—	—	—	—	—	—	—	—	—	—	—	—	—	—	49163	21
Вѣдомство почтъ и телеграф.	—	—	—	—	—	—	—	—	—	—	—	—	—	—	—	—	—	—	—	—	—	—	84	16
Особенная Канцелярiя по кредитной части	—	—	—	—	—	—	—	—	—	—	—	—	—	—	—	—	—	—	—	—	—	—	1831653	54
Учрежденiя Министерства Финансовъ по части торговли и промышленности	—	—	—	—	—	—	—	—	—	—	—	—	—	—	—	—	—	—	—	—	—	—	14754	94
Итого																							2294454	81

ВѢДОМОСТЬ

о распредѣленіи недоимокъ земскихъ сборовъ по городамъ и уѣздамъ Оренбургской губерніи за 1902 годъ.

Г о р о д а и у ѣ з д ы.	Недоимокъ земскихъ сборовъ.	
	Руб.	Коп.
Г. Оренбургъ	16951	87
Уѣздъ его	310591	19
Г. Челябинскъ	1807	92
Уѣздъ его	104732	8
Г. Троицкъ	4815	97
Уѣздъ его	32395	65
Г. Верхнеуральскъ	2524	51
Уѣздъ его	20884	12
Г. Орскъ	496	67
Уѣздъ его	211480	18
И т о г о		
{ по городамъ	26596	94
{ > уѣздамъ	480083	22

В Ъ Д О М О С Т Ъ

о доходахъ и расходахъ городовъ Оренбургской губернии
за 1902 годъ.

Наименованіе городовъ.	Приходъ за 1902 годъ.		Расходъ за 1902 годъ.		Остатокъ или передержка про- тивъ годового дохода.	
	Руб.	Коп.	Руб.	Коп.	Руб.	Коп.
Г. Оренбургъ	727667	77	695398	4	+ 32269	73
Г. Орскъ	34855	53	31712	23	+ 3143	30
Г. Верхнеуральскъ	26420	46	26156	33	+ 264	13
Г. Троицкъ	85248	4	85590	67	- 342	63
Г. Челябинскъ	113077	74	111438	69	+ 1639	5
Безуздный г. Илецкая Защита	21696	74	17426	19	+ 4270	55
И т о г о . . .	1008966	28	967722	15	+ 41244	13

ВЪДОМОСТЬ

о поступлении страхового сбора по Оренбургской
губернии

за 1902 годъ.

Назва іє уѣздовъ.	Подлежало ко взмсканію.				Причислено.				Исключено.				Вамскано.				Осталось къ 1 Января 1903 года.					
	Оклада 1902 г.		Недоимокъ.		Оклада.		Недоимокъ.		Оклада.		Недоимокъ.		Оклада.		Недоимокъ.		Оклада.		Недоимокъ.		Всего недоимокъ и оклада.	
	Руб.	Коп.	Руб.	Коп.	Руб.	Коп.	Руб.	Коп.	Руб.	Коп.	Руб.	Коп.	Руб.	Коп.	Руб.	Коп.	Руб.	Коп.	Руб.	Коп.	Руб.	Коп.
Оренбургскій	74846	83 ³ / ₄	258987	78 ³ / ₄	8471	97 ³ / ₄	2856	225	12 ¹ / ₂	880	74	64940	97	7795	56	15552	22	253168	21 ¹ / ₂	268720	43 ¹ / ₂	
Орскій	9313	71	9004	4 ¹ / ₂	1143	88 ¹ / ₂	188	190	39	17	12	8333	22 ¹ / ₂	805	45 ¹ / ₄	1983	98	8870	15 ³ / ₄	10354	13 ³ / ₄	
Верхуралскій	14471	71 ¹ / ₂	5162	3	366	—	48	82	35	45	90	12251	2	1694	72	2504	31 ¹ / ₂	3469	66	5673	97 ¹ / ₂	
Троицкій	5846	32 ¹ / ₂	6361	70	32	1	8	10	65	10	65	5821	40 ¹ / ₂	33	2	46	28	6326	43	6372	71	
Челябинскій	27296	70 ¹ / ₄	8321	41 ¹ / ₂	727	23	96	216	85 ¹ / ₂	42	31 ¹ / ₂	26387	23	1060	19	1379	84 ³ / ₄	7315	68 ¹ / ₂	8695	53 ¹ / ₄	
Итого	131234	79	287896	92 ³ / ₄	10741	10 ¹ / ₄	3198	2776	40	996	72 ¹ / ₂	117733	85	11388	94 ¹ / ₄	21466	64 ¹ / ₄	278650	14 ³ / ₄	300116	79	

ВѢДОМОСТЬ

о числѣ учебныхъ заведеній и учащихся въ нихъ
въ Оренбургской губерніи

за 1902 годъ.

Название учебных заведений.	Въ губерискомъ городѣ		Въ уѣзидныхъ и безуѣзидныхъ городлахъ.		Въ уѣздахъ.			Всего въ губерніи.					
	Число заведеній.	Число учащихся.	Число заведеній.	Число учащихся.	Число заведеній.	Число учащихся.		Число заведеній.	Число учащихся.				
						Муж.	Жен.		Муж.	Жен.	Об. пола.		
Реальныхъ училищъ	1	408	1	64	—	—	—	2	472	—	472		
Мужскихъ гимназій	1	423	—	260	—	—	—	2	683	—	683		
Кадетскихъ корпусовъ	2	609	—	—	—	—	—	2	609	—	609		
Духовная семинарія	1	252	—	—	—	—	—	1	252	—	252		
Биргизская учительская школа съ одно-класснымъ при ней училищемъ	1	76	—	—	—	—	—	1	76	—	76		
Казачье юнкерское училище	1	84	—	—	—	—	—	1	84	—	84		
Женскій институтъ Императора Николая I	1	—	242	—	—	—	—	1	—	242	242		
Женскихъ гимназій	1	—	500	—	285	—	—	2	—	789	789		
» прогимназій	1	—	260	—	229	—	—	2	—	490	490		
Епархіальное женское училище	1	—	289	—	—	—	—	1	—	289	289		
Духовныхъ училищъ	1	177	—	150	—	—	—	2	327	—	327		
Ремесленное училище	1	195	—	—	—	—	—	1	195	—	195		
Городскихъ училищъ по положенію 31-го мая 1872 года	2	289	—	569	—	—	—	6	858	—	858		
Низшая ремесленная школа	—	—	9	—	1	44	—	1	44	—	44		
Городскихъ мужскихъ	8	1121	—	1101	—	—	—	17	2222	—	2222		
приходскихъ женскихъ	6	—	80	—	855	—	—	12	—	1657	1657		
училищъ смѣшанныхъ	2	76	—	55	65	—	—	3	131	118	249		
Двухклассныхъ сельскихъ училищъ	—	—	—	—	—	10	1567	48	10	1567	48	1615	
Сельскихъ мужскихъ	—	—	—	—	—	9	749	—	9	749	—	749	
начальныхъ женскихъ	—	—	—	—	—	9	—	559	9	—	559	559	
училищъ смѣшанныхъ	—	—	—	—	—	114	5686	797	114	5686	797	6483	
Воскресныхъ школъ мужскихъ	1	94	—	—	—	—	—	—	1	94	—	94	
» женскихъ	1	—	329	—	—	—	—	1	—	329	329		
Частныхъ училищъ 3 разряда смѣшанныхъ	4	48	—	5	—	1	6	8	6	59	76	135	
Училищъ и школъ въ нѣмецкихъ колоніяхъ	—	—	—	—	—	22	529	367	22	529	367	896	
Иностранскихъ училищъ для христіанъ	—	—	—	—	—	4	126	29	4	126	29	155	
» магометанъ	1	81	3	193	—	23	838	39	27	1112	39	1151	
Медресе и мектебе	9	687	17	1458	—	232	7732	87	262	9877	268	10145	
Еврейскій хедеръ	1	18	—	—	—	—	—	—	1	18	—	18	
Училище Оренбургскаго казачьяго войска	—	—	25	—	521	22267	14897	—	521	22267	14897	37164	
Церковныхъ школъ	14	492	74	1163	704	505	13489	6649	544	15144	8137	23281	
Итого	62	5130	361	76	5018	2138	1451	53033	23480	1588	63181	29131	92312

ВѢДОМОСТЬ

о числѣ зданій, находящихся въ городахъ Оренбургской губерніи

за 1902 годъ.

Наименованіе зданій.	Г. Оренбургъ.		Г. Орскъ.		Г. В.-Уральскъ.		Г. Троицкъ.		Г. Челябинскъ.		Бесѣдный гор. Илецкая Защита.		Всего въ городахъ губерніи.	
	Камен-ныхъ.	Дере-вянн.	Камен-ныхъ.	Дере-вянн.	Камен-ныхъ.	Дере-вянн.	Камен-ныхъ.	Дере-вянн.	Камен-ныхъ.	Дере-вянн.	Камен-ныхъ.	Дере-вянн.	Камен-ныхъ.	Дере-вянн.
1. Жилыхъ домовъ:														
1) казенныхъ	58	23 ¹⁾	2	—	3	4	5	2	2	—	2	4	72	33
2) церковныхъ	22	13	—	—	—	7	—	3	—	10	—	5	22	44
3) общественныхъ	18	5	6	—	1	3	6	4	4	7	2	4	37	27
4) частныхъ	1397	4439 ²⁾	96	1850	12	1365	74	1650	86	2260	15	1664 ⁴⁾	1680	13228
Не жилыхъ:														
1) Магазиновъ для склада хлѣба и товаровъ:														
а) казенныхъ	2	1	1	—	—	—	—	—	—	—	—	—	3	1
б) церковныхъ	3	—	—	—	1	—	—	—	—	—	—	—	3	—
в) общественныхъ	—	—	—	—	—	2	88	—	—	—	—	—	1	91
г) частныхъ	1	—	11	—	—	8	40	392	12	44	—	—	64	494
2) Лавокъ:														
а) казенныхъ	—	—	—	—	—	—	—	—	—	—	—	—	—	—
б) церковныхъ	1	—	—	—	—	—	—	—	—	—	—	—	1	—
в) общественныхъ	452	—	41	—	—	6	—	—	—	50	—	—	493	70
г) частныхъ	307	531	25	—	—	73	—	—	45	280	31	151 ⁵⁾	408	1191
3) театровъ	2	—	—	—	2	—	—	—	—	—	—	—	4	—
4) водоразборныхъ будокъ	14	—	—	—	—	—	—	—	—	—	—	—	14	—
5) разныхъ мелкихъ зданій	27	673 ³⁾	—	—	—	331	2	2	—	80	—	23 ⁶⁾	29	1109
Итого	2304	5685	182	2050	19	1799	127	2141	149	2731	50	1851	2831	16288

1) Въ томъ числѣ 2 дома сѣшанной постройки.
2) » » » 277 домовъ » »
3) » » » 8 » » »
4) » » » 798 » изъ воздушнаго кирпича.
5) » » » 8 » » »
6) » » » 23 дома » » »

ВѢДОМОСТЬ

о числѣ церквей и другихъ богослужебныхъ зданий
въ Оренбургской губерніи

за 1902 годъ.

Наименованіе городовъ и уѣздовъ.	Соборовъ.		Монастырей.		Церквей.		Монашескихъ и часовыхъ при церк- вахъ и отдѣльно.		Кирокъ.		Костеловъ.		Еврейскихъ молитвенныхъ дожовъ.		Магометан- скихъ мечетей.		В С Е Г О.			
	Камени.	Деревян.	Камени.	Деревян.	Камени.	Деревян.	Камени.	Деревян.	Камени.	Деревян.	Камени.	Деревян.	Камени.	Деревян.	Камени.	Деревян.	Камени.	Деревян.	Итого.	
																				Камени.
Г. Оренбургъ	3	—	1	1	28	5	3	—	1	—	1	—	1	1	7	—	45	7	52	
Оренбургскій уѣздъ	—	—	—	—	26	142	1	8	—	—	—	—	—	—	14	155	41	305	346	
Г. Орскъ	1	—	1	—	1	2	—	—	—	—	—	—	—	—	1	3	4	5	9	
Орскій уѣздъ	—	—	—	—	7	32	—	7	—	—	—	—	—	—	5	156	12	195	207	
Г. В.-Уральскъ	1	—	1	—	2	4	—	2	—	—	—	—	—	—	—	2	4	8	12	
В.-Уральскій уѣздъ	—	—	—	—	13	48	—	10	—	—	—	—	—	—	3	97	16	155	171	
Г. Троицкъ	1	—	1	—	9	1	1	—	—	—	—	—	1	6	—	18	2	20		
Троицкій уѣздъ	—	—	—	—	28	29	1	37	—	—	—	—	—	1	31	30	97	127		
Г. Челябинскъ	1	—	1	—	8	—	1	15	—	—	—	—	1	—	1	—	13	15	28	
Челябинскій уѣздъ	—	—	—	—	89	28	—	137	—	—	—	—	—	1	80	90	245	335		
Безуздный г. Илецкая Защита	—	—	—	1	3	1	—	—	—	—	—	—	—	2	—	5	2	7		
Итого	въ городахъ	7	—	5	2	51	13	5	17	1	—	1	—	2	2	17	5	89	39	128
	» уѣздахъ	—	—	—	—	163	279	2	199	—	—	—	—	—	24	519	189	997	1186	
	» губернии	7	—	5	2	214	292	7	216	1	—	1	—	2	2	41	524	278	1036	1314

С В Ъ Д Ъ Н І Я

о движеніи почтово-телеграфной корреспонденці
и доходахъ въ учрежденіяхъ Оренбург. губерніи

за 1902 годъ.

В Ъ Д О М О С Т Ъ

о числѣ пожаровъ въ Оренбургской губерніи

за 1902 годъ.

Наименованіе городовъ и уѣздовъ.	Въ зимніе мѣсяцы.			Въ весенніе мѣсяцы.			Число пожаровъ.	Въ лѣтніе мѣсяцы.			Въ осенніе мѣсяцы.			Всего въ году.			Причины пожаровъ.				
	Число пожаровъ.	Число погорѣвшихъ дворовъ.	Сумма убытковъ въ рубляхъ.	Число пожаровъ.	Число погорѣвшихъ дворовъ.	Сумма убытковъ въ рубляхъ.		Число пожаровъ.	Число погорѣвшихъ дворовъ.	Сумма убытковъ въ рубляхъ.	Число пожаровъ.	Число погорѣвшихъ дворовъ.	Сумма убытковъ въ рубляхъ.	Число пожаровъ.	Число погорѣвшихъ дворовъ.	Сумма убытковъ въ рубляхъ.	Отъ молніи.	Отъ дугового электричества и тѣхъ.	Отъ неосторожности.	Отъ пожара.	Отъ другихъ причинъ.
Г. Оренбургъ	6	2	14510	9	1	1550	13	6	11643	10	4	21085	38	13	48788	—	13	16	—	9	
Оренбургскій уѣздъ	5	5	2600	7	13	4250	19	95	57582	10	32	10785	41	145	75222	1	9	—	2	29	
Г. Орскъ	2	2	130	2	—	—	1	—	—	2	1	7	7	3	140	—	3	4	—	—	
Орскій уѣздъ	12	12	1448	16	32	2000	19	104	214628	18	65	15529	65	213	251622	1	15	15	3	31	
Г. В.-Уральскъ	—	—	—	1	—	—	3	—	—	—	—	4	—	—	—	—	—	2	—	2	
В.-Уральскій уѣздъ	6	4	5785	15	23	1650	18	19	42490	16	6	1941	55	52	66737	1	8	14	17	15	
Г. Троицкъ	2	2	5000	11	11	2400	1	6	500	2	2	220	16	21	8156	—	1	1	1	13	
Троицкій уѣздъ	7	7	773	2	2	—	10	12	2545	1	1	50	20	22	4458	—	2	8	6	4	
Г. Челябинскъ	6	6	3723	—	—	—	2	2	5443	2	2	315	10	10	9481	—	—	6	2	2	
Челябинскій уѣздъ	15	16	3434	20	67	1947	40	45	14634	31	36	9915	106	164	47458	4	3	22	25	52	
Безуѣздный г. Илецкая Защита	1	—	300	—	—	—	2	—	103	1	—	100	4	—	503	—	—	—	—	4	
Итого	въ городахъ	17	12	23663	23	12	3000	22	14	17689	17	9	21727	79	47	67068	—	17	29	3	30
	» уѣздахъ	45	44	14040	60	137	6080	106	275	332879	76	140	38220	287	596	445492	7	37	59	53	131
	» губерніи	62	56	37703	83	149	6480	128	289	350568	93	149	59947	366	643	512560	7	54	88	56	161

ВѢДОМОСТЬ

о насильственныхъ и случайныхъ смертяхъ въ
Оренбургской губерніи

за 1902 годъ.

В Ъ Д О М О С Т Ъ

о числѣ и родѣ преступленій и о числѣ осужден-
ныхъ въ Оренбургской губерніи

за 1902 годъ.

Родъ преступлений.

Родъ преступлений.	Число осужденныхъ.		Въ томъ числѣ.										Возрастъ преступниковъ.														
	м.	ж.	Дворянъ и гвардейскихъ офицеровъ.	Дворянъ и гвардейскихъ офицеровъ.	Почетныхъ гражданъ, купцовъ и духовныхъ.	Мѣщанъ.	Преступляхъ.		Военнаго сословія.		Другихъ сословій.		Между 17-ти лѣтъ.		Отъ 17-ти до 20 лѣтъ.		Отъ 21-ти до 30 лѣтъ.		Отъ 31-ти до 40 лѣтъ.		Свыше 40-ти лѣтъ.						
							м.	ж.	м.	ж.	м.	ж.	м.	ж.	м.	ж.	м.	ж.	м.	ж.	м.	ж.					
I. О преступленіяхъ противъ вѣры и ограждающихъ оную постановленій . 176—240 ст. Улож. о Наказ. 262—328 ст. Улож. о Наказ.	23	25	—	—	—	5	13	5	5	—	2	—	—	3	—	19	5	3	—	—	—	—					
II. О преступленіяхъ и проступкахъ противъ порядка управленія 229—505 ст. Улож. о Наказ.	91	93	8	1	2	3	—	21	39	7	10	1	17	—	3	1	76	5	13	2	1	—					
III. О преступленіяхъ и проступкахъ по службѣ государственной и общественной 506—547 ст. Улож. о Наказ.	44	43	1	—	—	1	—	3	17	1	17	—	4	—	1	—	32	—	10	1	—	—					
IV. О преступленіяхъ и проступкахъ противъ постановленій о повинностяхъ государственныхъ и земскихъ 548—836 ст. Улож. о Наказ.	—	—	—	—	—	—	—	—	—	—	—	—	—	—	—	—	—	—	—	—	—	—					
V. О преступленіяхъ и проступкахъ противъ имуществъ и доходовъ казны 831—1404 ст. Улож. о Наказ.	9	11	—	—	—	—	—	1	3	—	3	—	4	—	2	—	8	—	1	—	—	—					
VI. О преступленіяхъ и проступкахъ противъ общественаго благоустройства и благочинія 1405—1448 ст. Улож. о Наказ.	27	30	2	—	—	2	—	11	10	1	1	1	6	—	2	—	24	1	3	1	1	—					
VII. О преступленіяхъ противъ законовъ о состояніяхъ 1449—1549 ст. Улож. о Наказ.	3	2	—	—	—	—	—	1	—	—	—	—	1	—	—	—	2	—	—	—	—	—					
VIII. О преступленіяхъ противъ жизни, здоровья, свободы и чести частныхъ лицъ 1549—1600 ст. Улож. о Наказ.	181	165	21	—	—	1	—	41	6	81	10	26	4	16	1	—	29	2	18	7	8	1	—				
IX. О преступленіяхъ противъ правъ семейственныхъ 1601—1771 ст. Улож. о Наказ.	9	12	1	—	—	—	—	1	4	—	3	—	4	1	—	2	—	9	1	1	—	—	—				
X. О преступленіяхъ и проступкахъ противъ собственности частныхъ лицъ	217	260	17	—	—	2	1	60	7	91	5	46	3	61	1	7	3	47	1	19	12	8	1	—			
Итого	604	641	55	—	—	2	—	9	1	144	13	258	29	111	9	115	3	7	3	89	4	496	41	47	6	2	1

В Ъ Д О М О С Т Ъ

о числѣ арестантовъ, содержавшихся въ тюремныхъ
замкахъ Оренбургской губерніи
за 1902 годъ.

Название тюрьмы	Къ 1 января 1902 г. состояло.		Въ 1902 году поступило.		Итого.		Изъ нихъ вышло.		Осталось къ 1 января 1903 г.		
	Муж.	Жен.	Муж.	Жен.	Муж.	Жен.	Муж.	Жен.	Муж.	Жен.	
Оренбургскій тюремный замокъ.											
а) по судебнымъ приговорамъ заключенныхъ на сроки	258	20	657	75	915	102	663	84	252	18	
б) слѣдственныхъ и подсудимыхъ	103	—	253	11	356	15	220	11	136	4	
в) семейныхъ	3	—	28	3	31	3	28	—	3	3	
г) пересыльныхъ	—	—	865	52	865	52	860	52	5	—	
д) содержащихся при полиціи	3	—	264	23	267	24	261	24	6	—	
е) добровольно слѣдующихъ засылными	—	—	—	2	—	2	—	2	—	—	
ж) малолѣтнихъ дѣтей при родителяхъ	3	—	21	22	24	26	22	21	2	5	
Итого	370	20	2088	188	2458	224	2054	194	404	30	
Орскій тюремный замокъ.											
а) по судебнымъ приговорамъ заключенныхъ на сроки	33	—	127	9	160	13	94	7	66	6	
б) слѣдственныхъ и подсудимыхъ	9	—	25	1	34	1	13	1	21	—	
в) семейныхъ	—	—	2	—	2	—	2	—	—	—	
г) пересыльныхъ	—	—	12	—	12	—	11	—	1	—	
д) содержащихся при полиціи	1	—	41	1	42	1	41	1	1	—	
е) малолѣтнихъ дѣтей при родителяхъ	—	—	5	4	5	5	2	3	3	2	
Итого	43	—	212	15	255	20	163	12	92	8	
Верхнеуральскій тюремный замокъ.											
а) по судебнымъ приговорамъ заключенныхъ на сроки	60	—	138	43	198	53	137	39	61	14	
б) слѣдственныхъ и подсудимыхъ	14	—	56	2	70	2	38	1	32	1	
в) семейныхъ	16	—	18	1	34	1	18	—	16	1	
г) пересыльныхъ	—	—	65	7	65	7	64	7	1	—	
д) содержащихся при полиціи	4	—	300	42	304	42	303	42	1	—	
е) обвиняемыхъ въ государствен. преступленіяхъ	1	—	—	—	1	—	1	—	—	—	
ж) добровольно слѣдующихъ засылными	—	—	—	3	—	3	—	3	—	—	
з) малолѣтнихъ дѣтей при родителяхъ	1	—	9	13	10	19	10	14	—	5	
Итого	96	—	586	111	682	127	571	106	111	21	

Название тюремъ.	Къ 1 января 1902 г. состояло.	
	Муж.	Жен.
Троицкій тюремный замокъ.		
а) по судебнымъ приговорамъ заключенныхъ на сроки	72	18
б) слѣдственныхъ и подсудимыхъ	18	—
в) ссыльныхъ	2	—
г) пересыльныхъ	4	—
д) за долги	—	—
Итого	96	18
Челябинскій тюремный замокъ.		
а) по судебнымъ приговорамъ заключенныхъ на сроки	97	14
б) слѣдственныхъ и подсудимыхъ	100	7
в) ссыльныхъ	12	1
г) пересыльныхъ	9	3
д) содержащихся при полиціи	8	2
е) малолѣтнихъ дѣтей при родителяхъ	4	1
Итого	230	28
Во всѣхъ тюрьмахъ Оренбургской губерніи.		
а) по судебнымъ приговорамъ заключенныхъ на сроки	520	73
б) слѣдственныхъ и подсудимыхъ	244	11
в) ссыльныхъ	33	1
г) пересыльныхъ	13	3
д) содержащихся при полиціи	16	3
е) обвиняемыхъ въ государствен. преступленіяхъ	1	—
ж) добровольно слѣдующихъ за ссыльными	—	—
з) малолѣтнихъ дѣтей при родителяхъ	8	12
и) за долги	—	—
Итого	835	103

Въ 1902 году поступило.		Итого.		Изъ нихъ вышло.		Осталось къ 1 января 1903 г.	
Муж.	Жен.	Муж.	Жен.	Муж.	Жен.	Муж.	Жен.
211	27	283	45	190	37	93	8
52	2	70	2	54	2	16	—
2	1	4	1	3	—	1	1
86	5	90	5	87	5	3	—
1	—	1	—	—	—	1	—
352	35	448	53	334	44	114	9
297	31	394	45	297	35	67	10
174	13	274	20	169	16	105	4
28	—	40	1	33	1	7	—
3805	465	3814	468	3764	463	50	5
1385	340	1393	342	1388	340	5	2
370	326	374	327	366	322	8	5
6059	1175	6289	1203	6017	1177	272	26
1430	185	1950	258	1381	202	569	56
560	29	804	40	494	31	310	9
78	5	111	6	84	1	27	5
4833	529	4846	532	4786	527	60	5
1990	406	2006	409	1993	407	13	2
—	—	1	—	1	—	—	—
—	5	—	5	—	5	—	—
405	365	413	377	400	360	13	17
1	—	1	—	—	—	1	—
6297	1524	10132	1627	9139	1533	993	94