

СЭВ КР
33п
К 69

ИЛИ ВСЕХ СТРАН, СОЕДИНЯЙТЕСЬ!

ДЕСЯТЬ ЛЕТ
СОЦИАЛИСТИЧЕСКОГО
СТРОИТЕЛЬСТВА
АВТОНОМНОЙ
ОБЛАСТИ
КОМИ

с 1921 по 1931 г.

ИЗДАНИЕ КОМИ ОБИСПОЛКОМ

СЫКТЫВКАР — 1931

Д Е С Я Т Ь
Л Е Т

СОЦИАЛИСТИЧЕСКОГО
СТРОИТЕЛЬСТВА
АВТОНОМНОЙ
ОБЛАСТИ
КОМИ
с 1921 по 1931 г.

МАТЕРИАЛЫ К ОТЧЕТУ ОБИСПОЛКОМА
АВТОНОМНОЙ ОБЛАСТИ КОМИ
ПЕРЕД ПРАВИТЕЛЬСТВОМ О СОСТОЯНИИ
СОВЕТСКОГО, ХОЗЯЙСТВЕННОГО И
КУЛЬТУРНОГО СТРОИТЕЛЬСТВА
ЗА 10 ЛЕТ

ИЗДАНИЕ КОМИ ОБИСПОЛКОМА
СЫКТЫВКАР — 1931


59259 L

ГОС. ПУБЛ.
НАУЧНО-ТЕХНИЧЕСКАЯ
БИБЛИОТЕКА КОМИ

2437 $\frac{19}{63}$

$\frac{Ж}{3532}$

Отпечатано в типографии
Коми Госиздата. Клише
изготовлено в собствен-
ной цинкографии Коми
Изд-ва, Облит № 616.
1931 год.



Л Е Н И Н .

ПУТЬ К ДЕСЯТИЛЕТНЕМУ ЮБИЛЕЮ КОМИ АВТОНОМНОЙ ОБЛАСТИ

22 августа 1931 года исполняется десятилетие существования Коми Автономной области. 22 августа 1921 года президиум ВЦИК РСФСР издал декрет об образовании Автономной области Коми.

Под руководством Ленинской коммунистической партии и ее большевистского ЦК трудящиеся коми достигли громадных успехов.

На примере развития Коми Автономной области еще раз подтверждается гениальное утверждение Ленина, что отсталые национальности придут „...с помощью пролетариата наиболее передовых стран и через определенные ступени развития—к коммунизму, минуя капиталистическую стадию развития“.

I.

На пути развития коми трудящихся стояли те же трудности, что и у остальных народов бывшей царской России. Бесправная, забытая национальность, полуколония иностранного и русского капитализма, обреченная царским самодержавием на физическое и культурное вырождение, получила в наследство нищету, патриархальную дикость в экономике, темноту, суеверия и невежество в области культуры.

Школы, как культурного учреждения, не было. Курс церковно-приходской школы—это курс часослова и молитвенника со щедрым дерганием волос и ударами линейки по головам коми ребятишек. Коми печати, литературы, не существовало, не было коми письменности, не было коми алфавита. Русский капитализм и самодержавие в союзе с коми кулацко-торговой буржуазией подрывали всякую возможность приобщения коми трудящихся к культуре.

Основное богатство края—лес, давало громадные барыши русской буржуазии, л нарождавшейся коми буржуазии, и голодную зарплату коми лесорубу. На ряду с хищнической эксплуатацией лесных богатств шла покупка от коми охотника пушнины за бесценок, за водку. Незначительные заработки от лесозаготовок и от пушнины, возраставшее угнетение и усиление эксплуатации со стороны русской буржуазии и коми кулака и торговца заставляли коми батрака, бедняка и середняка искать выхода из создавшегося положения.—Большие массы коми трудящихся переселялись в Сибирь, и лишь при советской власти прекратилось переселение коми.

Промышленность в Коми области почти отсутствовала, если не считать нювчимского чугунолитейного и сереговского солеваренного заводов, работавших на технике екатерининских времен. Коми рабочих было очень мало. Ускоренным темпом шла пролетаризация коми крестьянства и выделение кулацко-торгашеской верхушки. Дети коми кулаков, торговцев, лесопромышленников, попов и чиновников, окончившие среднюю и высшую школу, были верными слугами своего класса—буржуазии.

II

На другой же день после Октябрьской революции коми буржуазия и ее органы власти Устьсысольская и Яренская земские управы оказали яростное сопротивление созданию органов диктатуры пролетариата—Советов в Коми. Агенты коми буржуазии-эсеры и их помощники меньшевики безнаказанно вели разнузданную агитацию и пропаганду против коммунистов, против диктатуры пролетариата. Ими издавались контрреволюционные газеты „Зырянская жизнь“ в Устьсысольске, „Известия“ в Яренске, пропагандировавшие идею создания коми буржуазного государства. Лишь во второй половине 1918 года под напором коми трудящихся, организованных первыми большевиками коми и большевистски настроенными коми солдатами, вернувшихся с фронта, была свергнута власть буржуазии на всей территории теперешней Коми области. Контрреволюционные земские управы были разогнаны. Вожди коми кулачества были посажены в тюрьму, часть успела скрыться. На место разогнанных волостных земских управ к концу 1918 г. были организованы волостные советы и комитеты бедноты, которые немедленно приступили к национализации крупнейших зданий, ценностей, к изъятию хлеба для голодающей бедноты и батрачества. К этому же периоду завершается повсеместная организация коммунистических партийных ячеек.

Гражданская война на севере России, начавшаяся с оккупации Архангельска иностранными интервентами, подала надежду коми буржуазии на восстановление буржуазно-капиталистического строя и на расправу с коми трудящимися. Нависла реальная угроза ликвидации завоеваний Октября. Силы российской контрреволюции объединились с контрреволюцией национальных меньшинств. С помощью иностранной и русской буржуазии коми буржуазия возымела страстное желание разгромить диктатуру пролетариата, раздавить пролетарские организации также и в коми крае.

Сбежавший в Архангельск вождь коми торговой и кулацкой буржуазии, последний председатель разогнанной устьсысольской земской управы, агроном Степан Латкин с помощью северного белогвардейского правительства Чайковского и Миллера организовал отряд из коми и русских дезертиров и перебежчиков к белым и захватил почти всю теперешнюю Коми область. Вновь были организованы белогвардейские земские управы. Латкин объявил себя „начальником

Вологодской губернии". Кулацкая и поповская свора с колокольным звоном приветствовала палача коми трудящихся. Начались массовые пытки и истязания бедноты. Целые группы батраков и бедняков-коммунистов и советских работников погибли в прорубях, на морозе в лесных волоках, под плетями и исколотые штыками белогвардейских банд. В ответ на террор белых банд стали организовываться партизанские отряды. Стратегическая задача северных, а также коми белогвардейцев—удар с тылу на советский Котлас и Вятку, овладение всем севером Советской России и соединение с колчаковской армией была сорвана дружным натиском регулярных частей Красной Армии и красных партизан — коми трудящихся.

В начале 1920 г. Север был освобожден от белых банд. Вновь повсюду были восстановлены советы, еще шире и глубже развернулась работа коммунистических партийных ячеек.

В начале 1921 года в г. Устьсысольске собралась Всекоми конференция коммунистов, вынесшая решение о необходимости организации коми трудящихся в особое государственное образование. 22 августа 1921 года президиум ВЦИК РСФСР утверждает закон об образовании Автономной Области Коми.

В 1929 году в связи с районированием РСФСР Коми Автономная область входит в состав Северного Края и включается в борьбу за создание нового Индустриального Социалистического Севера.

III.

Коми область имеет пять характерных особенностей.

Первая особенность—огромная территория с редким населением, разбросанным, главным образом, по крупным рекам. Территория Коми области составляет 393,4 тыс. кв. километров. Население на этой территории живет—284,3 тыс. человек, из них более 80% коми.

Вторая особенность—бездорожье. Нет железных дорог, шоссе, даже хороших трактовых дорог. Это одна из основных причин чрезвычайно слабого развития производительных сил Коми области. Положение было бы еще хуже при отсутствии водных путей. Зимой сообщение поддерживается гужевой тягой. В глубь области, на верховья Вычегды и всей Печоры грузы зимой перебрасывать совершенно невозможно.

Бездорожье является также причиной медленности заселения области. Такие районы области, как Печорский бассейн, имеющий бесспорные данные для развития промышленности и крупного животноводческого хозяйства совершенно не освоен. Основным занятием немногочисленного печорского населения является рыболовство, охота и оленеводство с примитивными орудиями производства.

Третья особенность—огромные неосвоенные природные богатства: лес, кам. уголь, нефть, железная руда, сланцы, торф, и т. д. Из всех этих богатств области поставлена на службу социализму только часть лесных богатств в виде экспортного

пиловочника, шпал, балансов и т. п. Разработка остальных природных богатств области, как уголь, нефть, руда, торф и др. становятся в порядок дня.

Каменно-угольный бассейн по р. Печоре залегает на территории, исчисляемой в 20.000 кв. километров. По своим качествам он может заменить уголь Донбасса и вытеснить импортируемый в Северный край английский уголь. Разработка каменного угля начинается в этом году в первые. Намечено добыть 9000 тонн угля.

Положено начало разработке Ухтинских нефтяных месторождений. Поставлена на очередь разработка мощных железнорудных месторождений и торфа.

Четвертая особенность: наличие специфических отраслей с/х.—оленоводство, со слабо развитым социалистическим сектором и пушной промысел занимающий по валовой продукции до 50% по Северному краю.

Пятая особенность—резкий недостаток не только квалифицированных национальных кадров, но и рабочей силы. С бурным развертыванием лесной промышленности с началом строительства новых заводов, особенно резко обнаружился недостаток в рабочей силе.

Необходимо заселение слабо освоенных районов Коми области, развитие и создание новых промышленных очагов, организация совхозов. Необходима более усиленная подготовка кадров из коренного населения. Только таким образом может быть разрешена проблема рабочих кадров.

Коми трудящиеся в тесном союзе с рабочим классом и трудящимися Советского Союза победили классового врага на фронтах гражданской войны и успешно побеждают на фронте строительства социализма.

Лес—основное богатство Коми области. Объем лесозаготовок увеличился с 720 тысяч к/м. в 1913 году до 4.500.000 милл. к/м. в 1930/31 году. К десятилетию Коми автономной области трудящиеся коми приходят с крупными победами на основном хозяйственно-политическом участке социалистичес. строительства—перевыполнение программы лесозаготовок по основному заготовителю тресту Комилес. Эти победы достигнуты на основе бригадного метода работ, соцсоревнования и ударничества, а также решительного наступления на кулака и беспощадной борьбы с оппортунизмом всех мастей.

Несмотря на бешенное сопротивление кулаков, б/торговцев и карканье правооппортунистических элементов-агентов кулака об отсутствии условий для коллективизации с/х. в области на 15 июня в колхозы вошло бедняцко-средняцких хозяйств 32%.

За десять лет продвинулось вперед промышленное строительство. Сереговский солевзренный завод реконструирован на более высокой технике. Идет подготовка к дальнейшей реконструкции Ньючимского металлургического завода. Построены и пущены в ход ряд новых заводов. Проводится ж. д. Пинюг—Сыктывкар, проводят-

ся широкие исследования и изыскания природных богатств области. Создаются кадры коми пролетариата.

В области советского строительства мы имеем все возрастающее участие широких трудящихся масс в работе сельсоветов, кооперации и др. организаций. Советский аппарат в основном коренизирован. Большинство районных и сельских учреждений переведены на родной язык.

В области культурного строительства имеются также крупные достижения. Грамотность населения области возросла до 74%. Введено всеобщее обучение детей школьного возраста. Функционирует 29 школ колхозной молодежи, два леспромхозуча, пять фабзавучей и семь техникумов. Основной состав учащихся—дети коми бедняков, середняков, рабочих. В высших учебных заведениях края и в крупнейших городах РСФСР готовятся новые кадры врачей, агрономов, техников, инженеров и др. до 330 человек.

Создана коми печать. Издается 9 коми газет и 2 журнала. В 1930 году издано 204 печ. листа коми литературы с общим тиражем 360 тыс. экз. в 1931 г. издается 500 печ. лис. коми литературы с общим тиражем в 540 тыс. экз. Из среды коми бедняков, середняков и рабочих выдвигаются новые кадры писателей публицистов, драматургов. Существует Коми Ассоциация Пролетарских Писателей. Проводимая латинизация коми алфавита есть дальнейший шаг по подъему культуры коми трудящихся.

На основе правильного проведения директив партийных съездов и съездов советов коми трудящиеся быстрыми шагами идут по пути к социализму. С ростом промышленности создаются кадры коми пролетариата. Коми середняк решительно повернул в сторону колхозов. На основе успешного роста коллективизации сельского хозяйства подготавливается ликвидация кулачества, как класса. Крепнут коммунистические и комсомольские организации. Твердо ведется наступление на капиталистические элементы города и деревни.

IV.

При помощи Северного краевого партийного руководства была разоблачена национал-шовинистическая политика и практика партийного и советского руководства области в 1929-1930 г. г. Буржуазно-националистические тенденции выразились и выражаются в упорном сопротивлении вхождению Коми области в Северный край, в мечтах о воссоздании т. н. „Биармии“, в полном забвении интересов коми рабочего, батрака, бедняка и середняка в недооценке лесозаготовок, как фактора индустриализации области. Теперь уже доказано, что именно „после вхождения Коми области в Северный край, область пошла по пути еще более быстрого хозяйственно-культурного развития и ликвидации национального неравенства“ (из постановления IX областного съезда советов, январь 1931 г.). Это подтверждается и ростом капиталовложений в народное хозяйство Коми области с капиталовложений 6,170 т. руб. в 1928 году до 18,739 т. руб. в 1929-30 году.

Областной бюджет по доходам возросс 4262.332 руб в '927-28 г. до 12.247.840 руб. в 1931 году.

V.

Лес—основа хозяйства Области Коми. Еще более лучшая организация лесозаготовок и лесосплава на основе бригадного метода работ, механизации и рационализации, строительство новых лесопильных заводов, механическая и химическая переработка древесины, развертывание еще более широкой волны социализации и ударничества, подготовка постоянных кадров и развернутое наступление на классового врага—боевая задача коми трудящихся.

В области, с/х усиление темпов производственного кооперирования и коллективизации и на основе этого развитие молочного животноводства, огородных и технических культур. Наряду с этими основными хозяйственными задачами стоят вопросы эксплуатации нефти, угля, руд, торфа и друг.

Улучшение путей сообщения: соединение Сыктывкара ж. д. веткой, продолжение этой линии до месторождений угля и нефти, улучшение существующих трактов и водных путей, механизация транспорта—должны помочь выполнению задач в области лесоразработок и использования других природных богатств области.

Осуществлению этих задач должен сопутствовать соответствующий рост культуры среди трудящихся области—культуры национальной по форме и пролетарской по содержанию.

VI

В борьбе за генеральную линию на два фронта и в особенности с правым оппортунизмом, как главной опасностью на данном этапе, и с „левыми“ заскоками и примиренчеством к ним, а в области национальной политики партии с великодержавным шовинизмом, как главной опасностью на данном этапе, местным национализмом и примиренчеством к ним—коми трудящиеся под руководством компартии и советов в месте с рабочим классом и трудящимися всего Северного края одержат ряд новых еще более крупных побед на фронте строительства нового индустриального севера и уже в самое ближайшее время окончательно разрешат проблему ликвидации национального неравенства, как проклятое наследие буржуазного строя.



СТАЛИН.

ТЕРРИТОРИЯ И НАСЕЛЕНИЕ

Коми Автономная Область находится на Северо-Востоке Европейской части СССР. В теперешних границах Область составилась на основе следующих законодательных актов: 5 мая 1921 года Президиум ВЦИК принципиально разрешил вопрос о выделении народа коми в Автономную область; 22 Августа 1921 года был издан декрет об образовании Коми Автономной области, в составе—из Северо-Двинской губернии—Устьсысольского уезда полностью и 20 волостей Яренского уезда, из Архангельской губернии—Печорского уезда за исключением Пустозерского и Устьцилемской волостей и Тиманской тундры; декретом ВЦИК от 2 мая 1922 года установлено было административное деление Области на 4 уезда и 101 вол., этим же декретом в состав области включены были Щугорская, Тр.-Печорская и Савиноборская волости из Чердынского уезда Пермской губернии; в связи с завершением районирования РСФСР в 1929 году область вошла в состав Северного края (постановление ВЦИК от 14 января 1929 года), в том же году в состав области включены были из Архангельской губернии—Устьцилемская волость полностью и Ермицкий с-совет Пустозерской волости Печорского уезда, Пысский с-совет Койнасской волости Мезенского уезда, из Вятской губернии—Слудская волость, из состава области Большая Земля (тундра) отошла в состав вновь организованного Ненецкого округа Северного края; наконец, постановлением Президиума ВЦИК от 13 марта 1931 года в состав Области передается полностью верховье Печоры (Курьинский и Усть-Уньинский сельсоветы Ныробского района Уральской области), веслянская лесная дача из состава Области передается в состав Уральской области.

Территория Области исчисляется в 393,4 т. кв. клм., распределение территории Области по угодиям таково:

№ п. п.	Наименование угодий	Площадь в тысячах га.	Удельный в е с
1	Усадьба и приусадьба	3,1	0,008
2	П а ш н я	64,1	0,163
3	Л у г а	323,2	0,821
	В т. ч. заливные	105,2	0,267
4	Леса и кустарники	29.989,9	75,962

за счет включения в состав Области части Печорского уезда Архангельской губернии (ныне Устьцyleмский район) с преобладающим русским населением и за счет переселенцев. Плотность населения очень мала—на 1 кв. км. приходится 0,72 чел., грамотность населения с 27% в 1913 году, поднялась в 1931 году до 74,0%.

Представление о районах по территории, населению и количеству советов дает следующая таблица (по состоянию на 1 января 1931 года):

	Город, районы	Террит. в тыс. га.	Всего населения	В т. ч. коми		ВСЕГО сельс. и посел. совет.	В том числе		
				ВСЕГО	в %		Коми	Русс.	Самец
1	Гор. Сыктывкар . . .		9.477	6939	73,2	—	—	—	—
2	Прилузский	16,2	33.307	22522	67,6	13	8	1	4
3	Сысольский	19,1	35.664	22856	64,0	13	12	1	—
4	Устьсысольский . . .	18,4	43.323	40761	94,0	21	20	1	—
5	Устьвымский	20,7	37.415	29671	79,3	16	13	—	3
6	Удорский	30,1	14.922	14777	99,0	10	10	—	—
7	Сторожевский	16,7	19.980	18847	94,3	10	10	—	—
8	Устькуломский	42,6	36.802	32718	89,4	15	15	—	—
9	Тр.-Печорский	56,5	5.494	5376	97,8	6	6	—	—
10	Ижмо-Печорский	114,9	32.990	32406	98,2	24	24	—	—
11	Устьцyleмский	58,2	14.797	1640	11,8	9	—	7	2
	По Области	393,4	284.171	233.284	82,1	137	118	10	9

СОВЕТСКОЕ СТРОИТЕЛЬСТВО

„Задача партии состоит в том, чтобы помочь трудовым массам не великорусских народов, догнать ушедшую вперед центральную Россию, помочь им:

а) развить и укрепить у себя советскую государственность в формах соответствующих национально-бытовым условиям этих народов;

б) развить и укрепить у себя действующие на родном языке суд, администрацию, органы хозяйства, органы власти, составленные из людей местных, знающих быт и психологию местного населения“ (постановление X съезда РКП(б)

Коренизация аппарата. Из 284,1 тысяч человек населения Области на 1 января 1931 года коренное население—Коми составляют 82,1%. Из 128 сельсоветов по 9 коми районам (в области только один район с русским населением—Устьцилемский), 118 сельсоветов с коми населением, 7 со смешанным (коми и русские) и 3 с русским населением. Абсолютное преобладание в составе населения коренной национальности казалось бы значительно облегчает работу по комизации аппарата, однако, при переводе делопроизводства аппарата на коми язык в 1923 году встретились с рядом затруднений—незнание служащими коми технической грамоты (в старой школе не только не изучали коми языка и технической грамоты, наоборот—на нем запрещали говорить), отсутствие пособий для изучения и овладения ею, отсутствие множительных аппаратов—г.о, пишущих машинок с коми шрифтом, наличие в аппарате служащих не владеющих коми языком. Обисполкомом в качестве первоочередной и основной задачи была поставлена задача ликвидации коми технической неграмотности; за 3 года через краткосрочные курсы пропущено было 1679 чел., в последующие годы эта работа также продолжалась; в качестве пособий по самоподготовке были изданы: коми-русский словарь, учебник коми грамматики, самоучитель коми языка, сборники форм делопроизводства. В результате этих мероприятий, а также перевода школы, печати на коми язык, комизация аппарата к 1930 году была в основном закончена: органы суда, прокуратуры, следствия и милиции полностью работают на коми языке; сельские, районные и областные учреждения переписку с населением ведут в основном на коми языке, областные же учреждения полностью пока перевода делопроизводства на коми язык не осуществили.

Обисполкомом поставлена задача перевести работу всего аппарата области на коми язык в 1931 году. Полный переход делопроизводства советов и исполкомов на коми язык с точки зрения нацио-

нального состава служащих затруднений не представляет, данные коренизации выборного состава советов и исполкомов представляются в следующем виде: (в процентах).

Д а т ы	По националь-ности	Пленумы сель-ских советов	Президиумы сельских советов	Председатели сельских советов	ревкомиссии сельских советов	Пленумы райисполкомов	Президиумы райисполкомов	Председатели Райисполкомов	Пленум город-ского совета	Президиум го-родского совета	Председатель го-родского совета	Пленум Обис-полкома	Президиум Об-исполкома	Председатель Об-исполкома
1926-	Коми	95,5	90,8	95,4	91,2	90,3	80,0	75,0	80,5	85,7	100,0	80,0	88,8	100,0
-27 г.	Русск.	4,5	9,2	4,6	8,8	9,7	20,0	25,0	19,5	14,3	—	20,0	11,2	—
1928-	Коми	95,3	94,0	93,3	92,7	85,1	90,9	100,0	69,0	44,3	100,0	77,7	88,8	100,0
-29 г.	Русск.	4,7	6,0	6,7	7,3	14,9	9,1	—	31,0	55,6	—	22,3	11,2	—
1930-	Коми	94,5	95,0	95,2	93,0	65,0	86,0	87,5	62,6	44,4	—	57,4	77,0	100,0
-31 г.	Русск.	5,5	5,0	4,8	7,0	35,0	14,0	12,5	37,4	55,6	100,0	42,6	23,0	—

Из приведенной таблицы видно, что во всех органах советов за исключением Президиума горсовета коренная национальность абсолютно преобладает. Данные о коренизации всего аппарата области по годам видны из следующей таблицы:

Д а т ы	В областном центре						В районах и сельсоветах					
	Руководящ. персонал. и специал.		Обслужив. перс. и техн. персон.		ИТОГО		Руководящ. персонал. и специал.		Обслужив. перс. и техн. работн.		ИТОГО	
	Коми	Русск. и др.	Коми	Русск. и др.	Коми	Русск. и др.	Коми	Русск. и др.	Коми	Русск. и др.	Коми	Русск. и др.
1923 г.	66,4	33,6	64,9	35,1	65,3	34,7	79,5	20,5	75,4	24,6	80,3	19,7
1926 г.	66,5	33,5	70,6	29,4	69,6	30,4	88,0	12,0	72,7	27,3	90,0	10,0
1931 г.	45,5	54,5	72,1	27,9	64,4	35,6	80,0	20,0	90,2	9,8	88,0	12,0

Отсюда видно, что процент коренизации аппарата Областного центра недостаточен, особенно по группе руководящих работников и специалистов. Здесь мы видим преобладание русских над коренной национальностью. Слабее всего коренизирован хозяйственный аппарат (в частности аппарат треста Комилес) и торгово-кооперативный — абсолютное большинство специалистов в этом аппарате не из коренной национальности. Состав специалистов в Области по национальному признаку представляется в следующем виде:

	1926 год			1928 год			1931 год		
	Коми	Русск. и др.	ИТОГО	Коми	Русск. и др.	ИТОГО	Коми	Русск. и др.	ИТОГО
Абс. ч.	98	158	256	229	235	464	386	465	851
В %	38,3	61,7	100,0	49,4	50,6	100,0	45,4	54,6	100,0

Приведенные таблицы показывают, что работа по коренизации аппарата далеко не закончена, отсюда задачи: усиление подготовки кадров из трудящихся коренной национальности, привлечение на работу в Область специалистов из коми, работающих за пределами области, закрепление за областью всех коми оканчивающих высшие, средние и специальные учебные заведения, дальнейшее выдвижение и продвижение работников коми на руководящую работу, организация дела изучения коми языка работниками не коренной национальности.

Укрепление низового советского аппарата и приближение его к трудящимся.

Вопрос приближения аппарата к трудящимся массам нашел свое коренное разрешение при проведении внутри областного районирования: до районирования область делилась на 4 уезда, при районировании вместо

этих уездов созданы 8 районов—приближение аппарата очевидное. Наконец, при проведении районирования был устранен один крупнейший недостаток в построении советского аппарата—дело в том, что в области вплоть до районирования сохранилось мелко-волостное деление, при котором область делилась на 95 волостей, большинство же волостей сельских советов не имели—по области было всего лишь 40 сельсоветов, которые играли незаметную роль; поскольку все основные функции управления и хозяйствования выполнялись волисполкомами. При районировании вместо 95 волисполкомов создано 120 сельских советов с правами бывших волисполкомов—здесь также для значительной части населения налицо приближение органов власти к населению. После завершения районирования в 1929 году включая и территории отошедшие к Области, Область имела 9 районов, один город (Сыктывкар), один заводский поселок (Нювчим) и 136 сельских советов.

Изменения административного деления области и приближения аппарата к населению видны из следующих данных:

		До районирования	После районирования
1	Количество уездов (районов)	4 уезда	9 районов
2	Колич. ВИК-ов (сельсов.) на район	24 ВИК а на уезд	15 сельсов. на район
3	Территория уезда (района)	108.537 кв. километров	48.238 кв. километров.
4	Населенных пунктов на волость (с.с.)	10 населенных пунктов	7 населенных пунктов
5	В среднем населен. на волость (с.с.)	2354 на волость	1759 человек на сельсов.
6	Территория волости (сельсоветов)	4.569 кв. километров	3.239 кв. километров.

Однако, сеть организованных районов в 1929 году оказалась недостаточной—выявилась со всей очевидностью необходимость организации двух новых районов—Троицко-Печерского и Слудского, первый уже организован, вопрос о втором находится в стадии разрешения в Административной Комиссии ВЦИК. Наконец, уже сейчас выявляется необходимость, если не в 1931, то в 1932 году выделение из состава Ижмо-Печерского района Верхне-Усинского района.

Сеть сельсоветов Области пересмотра не требует, сокращение этой сети при условии чрезвычайной территориальной разбросанности, без ущерба для обслуживания населения и для дела социалистического строительства, на данном отрезке времени невозможно.

При районировании стояла основная задача создать вместо уездов,—являвшихся прежде всего административными единицами,—экономически цельные районы, имеющие в основном определенное направление развития той или иной отрасли хозяйства. Обисполком считает, что эта задача в Области в основном выполнена.

Последующие мероприятия, особенно связанные с ликвидацией округов и укреплением районов, в значительной мере приблизили район к выполнению определенной для него роли, как основного звена социалистического строительства. К числу этих мероприятий надо отнести: организацию во всех районах леспромхозов, совмещение их границ с административными границами районов, организацию в районах объединений кооперативных систем (коопсоюз, потребсоюз, охотрыбактоварищество), расширение аппарата Райисполкомов и улучшение материального положения работников; наконец, для укрепления районного аппарата за один только год послано из областного центра свыше 100 человек работников. Улучшение материального положения работников Райисполкомов и сельсоветов характеризуется следующей таблицей: (месячный оклад зарплаты в рублях)

Г О Д Ы.	Уисполкомы и Райисполкомы.				Волисполкомы и сельсоветы.					
	Председатели	Члены президиума	Зав. отделами	Инструктора	Председатели	Зам. председатели	Секретари	Делопроводители	Счетоводы	Сторожа
1928—29 г.	150	150	—	80	50	45	45	30	—	14
1929—30 г.	150	140	140	120	45	45	45	40	—	14
1931 г.	200	185	185	165	70	—	70	50	60	25

В связи с возросшими задачами социалистического строительства остро стал вопрос о кадрах для низового советского аппарата. Обисполком в этом вопросе руководствовался следующей директивой Президиума ЦИК СССР от 25 января 1930 года „Руководящие советские организации обязаны работу по подготовке и переподготовке низовых советских работников поставить в центре своей деятельности“. Если до 1930 года никаких мероприятий по подготовке и переподготовке не проводилось, то с 1930 г. делается решительный перелом: через курсы по подготовке к выдвижению за 1930 год про-

пущено 211 человек. Данные о курсах и составе курсантов представляются в следующем виде:

Наименование курсов, продолжительность обучения.	Всего слушателей	В том числе женщин	Социальное положение						Партийн.		
			Рабочих	Батраков	Колхозник	Бедн.-единол.	Средн. едн.	Служащих	Комсомольцев	Коммунистов	Беспартийных
1. Женщины членов сельсоветов—3 м.	24	24	1	2	—	19	1	1	4	4	16
2. Батрацко-бедняцкие—4 м.	48	18	—	13	1	25	3	6	13	17	18
3. 2-е батрацко-бедняцк.—4 м.	98	35	13	16	49	20	—	—	30	14	54
4. По подгот. работн. в с./с.—3 м. . .	41	4	—	2	13	18	8	—	8	9	24
ИТОГО:	211	81	14	33	63	82	12	7	55	44	112
В % % . .	100,0	38,4	6,6	15,6	29,9	38,9	5,7	3,3	26,3	20,9	52,8

Т. О. 211 чел. за 1930 год подготовлены и направлены на колхозную, кооперативную, хозяйственную и советскую руководящую работу. Помимо областных курсов проводились в Устьижемском районе курсы секретарей сельсоветов, краевые курсы переподготовки председателей сельсоветов прошли в том же году 11 чел. и курсы для инструкторов Райисполкомов 4 чел. Мероприятия по подготовке работников на низовую руководящую работу в 1931 году продолжены—с 15 апреля функционируют в Сыктывкаре при СПШ курсы по подготовке и переподготовке выдвиженцев в составе двух отделений—3-х месячного и 6 месячного.

Гораздо хуже обстоит дело с переподготовкой и подготовкой квалифицированных работников как сельсоветов, так и райисполкомов—заочное обучение не развернуто, из 200 мест забронированных на заочных курсах советского строительства по радио использовано только 22 места, в рабочем аппарате городского, поселкового советов, Райисполкомов, Орготдела Обисполкома нет ни одного работника окончившего факультеты советского строительства, курсы советского строительства при ВЦИК прошли всего 2 т. т. Вопрос переподготовки работников сельсоветов Обисполкомом разрешается путем устройства с 1-го сентября текущего года постоянных 6 месячных курсов при СПШ и по линии заочного обучения, за которое надо взяться основательнее. Вопрос же подготовки и переподготовки кадров Советского строительства для райисполкомов, Горсовета и Орготдела Обисполкома будет зависеть от количества мест, которые будут области предоставляться на высшие курсы советского строительства при ВЦИК, в институты советского строительства и на краевые курсы.

Связь с местами
и руководство
работой советов
и исполкомов

Преимущественной формой связи Обисполкома с местами, Уисполкомов, в настоящее время Райисполкомов с волисполкомами и сельсоветами, является связь живая, осуществляемая путем выезда на места членов исполкомов и ответственных работников.

Эти выезды были главным образом связанными с проведением хозяйственно-политических кампаний: перевыборов в советы, лесозаготовок, сплава, мобилизации средств, проведения с-х. кампании. Насколько широко проводилось обслуживание мест, видно из того, что при проведении кампании по перевыборам в советы почти не оставалось ни одного сельсовета без уполномоченного РИК'а или ОИК'а.

В части обследовательско-инструкторской работы надо отметить, что до 1925 года количественно-недостаточный и качественно-слабый аппарат инструкторов ни в какой степени не разрешал задач оказания конкретной помощи в работе низовых советов и исполкомов—в этот период обследований и инструктирования почти не производилось, руководство местами было почти исключительно письменное, инструкторская работа начинается с 1925-26 года, развитие ее по годам представляется в следующем виде (количество обследований произведенных инструкторами ОИК, УИК'ов и ВИК'ов:

Наименование обследованных органов	Обследовано и инструктировано по годам:				
	1925-26	1926-27	1927-28	1928-29	1929-30
1. Сельские советы	—	6	14	15	14
2. Поселковый совет	—	—	—	1	—
3. Городской совет	—	—	—	1	—
4. Волисполкомы	37	75	107	19	—
5. Уисполкомы и РИК'и	—	1	1	1	1
Итого	37	83	122	37	15

До последних лет в обследовательскую работу массы трудящихся не вовлекались, работа проходила кабинетно, материалы обследования проработке не подвергались.

Перелом делается в 1929-30 году (в вышеприведенной таблице показаны обследования проведенные одними инструкторами ОИК и Райисполкомов в конце 29 г. и в начале 30 г.), в марте и апреле 1930 года проведена чрезвычайно большая работа по обследованию всего хозяйственно-культурного строительства области, работы советов и исполкомов—комиссией Край КК—РКИ, в этот период были обследованы районы Ижемский, Устькуломский, Устьвыимский, в эту работу в состав обследовательских бригад включались как ин-

ГОС. ПЕДАГОГИЧЕСКАЯ
НАУЧНО-ИССЛЕДОВАТЕЛЬСКАЯ
БИБЛИОТЕКА СССР

2434

14
63

17

структорский состав, так и другие работники исполкомов, Комиссии Край КК-РКИ вскрыта правооппортунистическая практика в работе советов и исполкомов, с этого времени началось решительное разоблачение национал-шовинизма и борьба с правооппортунистической практикой. В 1930 году несколько позднее были обследованы Устьцилемский, Устьсысольский и Прилузский районы.

Если в 1930 году проводились сплошные обследования, обследования хозяйственного и культурного строительства районов и сельсоветов и недостаточно обращалось внимание обследованию и налаживанию организационно-массовой работы, то в 1931 году делается решительный поворот к этой стороне деятельности советов и исполкомов—планом работ Президиума ОИК на 1931 год предусмотрено обследование Оргмассовой работы советов как в целом, так и по отдельным отраслям деятельности. В 1931 году обследованы два района, проводится обследование деятельности советов в борьбе за промфинплан, в деле социалистической реконструкции сельского хозяйства, основной метод обследования—бригадный. К числу крупных недостатков работы по руководству нижестоящими советами и исполкомами надо отнести редкое заслушивание на заседаниях исполкомов, работы советов, так Обисполкомом заслушивались доклады о работе: в 1925-26 г. 1 УИК'а и 1 ВИК'а, в 1926-27 г., 1927-28 г., и 1928-29 г. не было, с 1929-30 года начинает входить в практику заслушивание докладов, пока правда совершенно недостаточно.

Говоря о низовом советском аппарате надо отметить чрезвычайно большую текучесть руководящих работников—в Устьвымском районе с июля 1929 года по декабрь 1931 года сменилось 40 председателей с. с. и 41 секретарь (в районе 16 с. с.), в ряде сельсоветов смена была до 4-х раз, в Прилузском районе, где 13 сельсоветов, за это же время сменилось 25 предс. сельсоветов; такое же примерно положение и в других районах. Одной из причин способствующих такой текучести безусловно является слабое живое руководство, отсутствие конкретной помощи низовым работникам через инструктирование. Не лучше обстоит положение и в районах—из председателей райисполкомов избранных при районировании к настоящему времени остался на этой работе один товарищ. С переыборной кампании 1930-31 года председатели РИК-ов к данному времени сменились в 8 районах. Наряду с усилением конкретного руководства местами и оказания низовым работникам практической помощи в работе через заслушивание докладов и инструктирование, стоит задача тщательного подбора работников в аппарат из советского актива проверенного на работе. Если 1930 год в обследовательской работе явился годом вскрытия и разоблачения национал-шовинизма и правооппортунистической практики в работе советов и исполкомов, годом в когда обследователскую работу начинали вовлекаться массы трудящихся, то 1930 год является годом решительного поворота к организационно-массовой работе советов и упорядочения конкретного руководства работой нижестоящих советов под лозунгом превращения советов в проводников генеральной линии партии,

осуществления полного поворота их лицом к производству, соцсоревнованию и ударничеству.

Для выполнения этих задач Обисполком принимает меры к полному укомплектованию своего аппарата, аппарата Райисполкомов инструкторским составом, к закреплению их по возможности на более длительное время на этой работе, запретил местам использовать инструкторов на работе не по назначению, практика обследовательской работы через вовлечение в нее актива и трудящихся расширяется значительно расширяется заслушивание докладов о работе нижестоящих советов и исполкомов.

Чистка аппарата и выдвижение. Засоренность аппарата социально-чуждыми элементами потребовала проведения в 1928 году досрочной чистки, которая охватила проверкой 52 учреждения с числом служащих 1012 чел. В результате этой чистки классово-чуждые элементы (кулаки, бывшие белобандиты, полицейские) из аппарата были удалены— всего было вычищено 162 человека или 16% проверенных. Крупным недостатком этой чистки надо считать то, что она проходила кабинетным путем, без проверки работы аппарата, без вовлечения в нее масс. С 1929 года начинается планомерная работа по проверке и чистке госаппарата. Всего с начала чистки по 1 мая (данные неполные, чистка пока не закончена) вычищено из аппарата 641 человек, в том числе 136 чел. из классово-чуждых элементов. За что вычищены эти 641 чел. показывают следующие данные:

1. За бюрократизм и волокиту 295 чел или 46%.
2. За искривление классовой линии. . . 201 „ „ 31%.
3. За вредительство и саботаж 58 „ „ 9,5%.
4. В целях орабочения аппарата 87 „ „ 13,5%.

По социальному положению и по категориям вычищенные распределяются следующим образом:

Социальное положение вычищенных					Вычищены по категориям				
Рабочих	Крестьян	Служац	Класс. чуждых	В С Е Г О	1-я	2-я	3-я	Без категории	И Т О Г О
8	317	180	136	641	137	252	188	64	641 Абс. чис.
1,25	49,5	28,05	21,2	100,0	21,2	39,3	29,5	10,0	100,0 В %

Чистка сыграла большую роль в деле перестройки работы, в ряде случаев в деле сокращения адм.-управлен. расходов, выявления классово-чуждых, разложившихся и обюрократившихся элементов и их удаления из аппарата, развития пролетарской самокритики. Выдвинуто взамен вычищенных во время чистки сравнительно немного— всего лишь 260 чел. Вопрос же выдвижения в данный момент приобретает исключительное значение.

В этом деле до 1929 года решительных мероприятий не проводилось, в 1929 году выдвинуто на краевую работу 5 человек, перелом делается фактически в 1930 году, когда в районный и областной

аппарат выдвинуто было более 100 человек. Помимо этого те курсы, которые проводились в 1930 году дали 211 чел. на руководящую работу (в т. ч. на областную—20 чел.).

Состав выдвиненцев в аппарате Облсполкома и отделов по состоянию на 1 июня с. г. представляется в следующем виде:

Всего выд- виженцев	По полу		По партийности			По национ.		По соц. пол.		Из крестьян	
	Муж.	Жен.	Членов и кандидат ВКП(б)	Членов и кандидат ВЛКСМ	Беспарт.	Комн.	Русских	Рабочих	Крестьян	Кол-ник	Единич. молч.
13	11	2	10	1	2	11	2	2	11	8	3
В %	84,6	15,4	77,0	7,7	15,3	84,6	15,4	15,4	84,6	72,7	27,3

Необходимость коренизации аппарата, улучшения социального состава руководящих кадров, вовлечения масс в советское строительство, требуют дальнейшего смелого выдвижения рабочих, лесорубов ударников, колхозников.

Работа с батрачеством и беднотой. Массовая работа с батрачеством и беднотой имели следующие формы: специальные бедняцкие собрания, батрацко-бедняцкие конференции—сельские, районные и областные, батрацко-бедняцкие группы при сельсоветах и других выборных органах в деревне.

Массовая работа по линии проведения специальных бедняцких собраний за последние годы нашла почти повсеместное широкое применение в работе сельских советов—все основные хозяйственно-политические вопросы в деревне предварительно обсуждаются среди бедноты. Однако перевыборная кампания 1930-31 года, а также материалы обследований сельсоветов, показывают, что и в этой части наблюдаются в ряде мест игнорирование работы с беднотой: в Усть-вымском районе из 120 избирательных участков бедняцкие отчетные собрания произведены были только в 41 участке; в ряде случаев эта работа не носит систематического характера, не является плановой, а носит характер кампанейности.

Данные о работе батрацко-бедняцких групп при сельсоветах и других выборных органах села за 1930 год представляются в следующем виде:

Общее количество сельсоветов	Даны о батрацко-бедняцких группах сведения	В них батрацко-бедняцких групп.	В них батраков и бедняков	В среднем на 1 гр. батраков и бедняков	Число заседаний групп за 1/2 года	В среднем на группу заседаний	Участвовало в заседаниях	или на одно заседание	Разрешено вопросов	Из них проведенных в жизнь
134	62	84	649	8	333	4	3146	9	538	253

Эти сведения говорят о том, что директива ВЦИК о создании батр.-бедняцких групп при всех сельсоветах не выполнена, что они работают не регулярно, разрешенные ими вопросы не все проводят-

ся в жизнь. 1930 год является годом резкого перелома в деле подготовки батраков, бедняков выдвиженцев на руководящую работу— из 211 человек, пропущенные через областные курсы 15,6% составляли батраки, 38,9%—бедняки и 29,9% колхозники, из коих большая часть являлись также бедняками.

Превращение колхозника в основную и главную опору власти в деревне не означает необходимости отказа от работы по организации батрачества и бедноты, наоборот—поставленный 6 Всесоюзным Съездом Советов перед единоличником бедняком вопрос—за колхоз или против колхоза—требует усиления работы с тем, чтобы для бедняка этот вопрос был скорее разрешен в пользу колхоза; наконец обострение классовой борьбы в деревне также требует усиления работы с батрачеством и беднотой. Облесполком в своем решении в мае месяце по докладу об итогах перевыборной кампании советов предложил всем райисполкомам и сельсоветам закончить организацию групп батрачества и бедноты при всех сельсоветах в месячный срок.

Работа по улучшению труда и быта работницы и крестьянки и вовлечения их в советское строительство.

Если женщины-работницы и крестьянки культурно и политически вообще более отстали, то у нас в области, как национальной единице эта отсталость, особенно в северных районах, где до сего времени сохранились патриархально-родовые пережитки, чувствуется еще более.

Однако работа, которая проводилась партией и советами за 10 лет Коми автономии значительно способствовала вовлечению женщин в советское строительство, улучшению труда и быта работницы и крестьянки. активность женщины растет, одним из показателей этого является рост участия женщин на выборах в советы.

Нижеследующая таблица подтверждает это:

1924 г.	1926 г.	1927 г.	1928-29 г.	1929 г.	1930-31 г.
8,3	28,3	39,2	39,9	45,8	49,2

Работницы и крестьянки активно участвуют в социалистическом строительстве, так на лесозаготовках в сезон 1930-31 года участвовало женщин около 5000 чел.

Показателем возросшей политической активности женщин служит проведение в 1931 году международного женского дня, в день 8 марта вступило в партию 44 чел. женщин, организовано штурмовых бригад для работ на лесозаготовках 34 с числом женщин 318, бригад по подготовке к севу 12 с числом женщин 126, собрано средств на организацию детских ясель 14400 рублей.

Тяга со стороны работницы и крестьянки к культуре растет, в результате имеем активное содействие со стороны женщин проведению всеобщего ликвидации неграмотности, процент женщин учащихся в средней школе, техникумах и ВУЗ-ах значительно поднялся (в техникумах области составляет около 40%).

Значительная работа за последние два года проведена по подготовке женских кадров, через краткосрочные курсы пропущено около трехсот человек женщин (огородницы, мастера маслозаводов, повара, работники детясель, десятники на лесозаготовках и т. д.).

Большую роль в деле поднятия роли женщины в советском строительстве сыграли проводимые сельские, районные и областные конференции женщин работниц и крестьянок, съезды общественниц, мероприятия по выдвижению женщин на руководящую работу (с курсов женщин членов сельсоветов в 1930 году выдвинуто на работу в советы 12 чел., в финансовые органы 3 человека, в областной аппарат 6 чел.). Всего за 1930 год через областные курсы по подготовке к выдвижению на руководящую работу пропущено 57 женщин. Однако, несмотря на те достижения, которые мы имеем по работе среди женщин, данный участок работы все же пока один из слабых участков, оппортунистическая недооценка работы среди женщин, а отсюда игнорирование особой работой, особенно в части выдвижения женщин на руководящую работу—имеют пока место.

В перевыборную кампанию 1930-31 года Облисполкомом была поставлена задача вовлечь женщин в состав советов с расчетом чтобы они в них составляли не менее 30%. Эта директива районами не выполнена. Наличие женщин в выборных органах по годам представляется в следующем виде:

(В % к общему числу избранных):

Наименование выборных органов	1923 г.	1924 г.	25-26 г.	1927 г.	28-29 г.	1929 г.	30-31 г.
Сельские советы	1,06	0,53	3,5	9,0	14,2	18,1	19,7
УИК-и и РИК-и	—	2,1	3,3	3,2	24,3	25,0	17,4
Городской совет	—	17,0	23,8	19,5	31,0	23,0	27,5
Облсполком	4,0	4,0	6,4	14,35	20,0	16,3	15,0
Президиумы с.с.	1,0	0,7	1,7	1,4	5,1	10,2	11,0

Возросшие задачи социалистического строительства, обострение классовой борьбы, когда кулак в своих целях зачастую пытается использовать женщин, играя на их отсталости—ставят перед Облсполкомом и всеми советами области задачу всемерного улучшения работы среди женщин и активного вовлечения их в разрешение хозяйственно-политических задач.

В сельсоветах в связи с возросшими хозяйственно-политическими задачами проводится большая массовая работа с населением. Однако эта работа идет в основном по линии массовых собраний: батрацко-бедняцких собраний, собраний женщин, общих собраний избирателей, собраний актива, работа же секций, советских групп, использование на работе членов сельсовета, вообще советского актива из лесорубов, колхозников, батраков, бедняков и середняков проводится пока слабо.

Развитие секций по годам видно из следующих данных:

	1924 г.	1925 г.	1926 г.	1927 г.	1928 г.	1929 г.	1930 г.
Всего ВИК-ов и с. советов	135	135	135	135	135	137	134
Имели секции	1	5	49	63	71	61	56
Количество секций	3	18	83	142	166	103	91

Наибольшее развитие секционная работа получила в 1928 году, когда проводился конкурс на лучшие секции, на конкурсе были представлены 86 секций. После 1928 года число секций падает, и в настоящее время работающих секций очень мало: они оказались замененными комиссиями. Причину этого надо искать также в оппортунистической недооценке организационно-массовой работы, в слабости и текучести руководящих кадров советского строительства как в районах, так и в Орготделе Обисполкома, в результате этого в частности в 1930 году инструктора РИК'ов и Обисполкома на оргмассовой работе использованы почти совершенно не были (командировывались в длительные командировки по проведению хоз.-полит. кампаний, которые не увязывались с развертыванием и налаживанием оргмассовой работы. Несколько лучше поставлена массовая работа в горсовете—при нем имеется на 1 мая с. г. 10 секций с числом членов 261 чел.. В райисполкомах секций нет, вместо них также организованы комиссии, перестройка комиссий в секции только теперь началась. В общем организационно-массовая работа—слабый участок работы советов области. В настоящее время поставлена задача решительной перестройки массовой работы по линии: замены комиссий секциями, организации советских групп при заводах, колхозах, лесопунктах с вовлечением туда в первую очередь всех членов советов, исполкомов, ударников заводов, лесорубов, колхозников, пересмотра положений о секциях в сторону предоставления им некоторой оперативности, развития бригадного метода работы и социалистических форм труда (соцсоревнование, ударничество, встречные планы, общественный буксир и т. д.).

Участие трудящихся на выборах в советы.

Рост политической активности трудящихся находит свое выражение в росте участия их на выборах в советы. Участие избирателей на выборах по годам дает

следующую картину:

	1921	1922	1923	1924	1926	1927	28-29	1929	30-31
Явилось на выборы избирателей	Учета не было		33691	30817	42745	51203	50184	50615	61.114
Процент явки	Учета не было		31,6	30,0	40,9	45,8	51,9	52,1	54,6

Таким образом, участие избирателей на выборах из года в год возрастает, однако слабость организационной работы на местах сказывается и здесь—участие на выборах отстает от роста политиче-

ской активности вследствие того, что не создается условий для поголовного участия на выборах: в кампании последних лет избиратели-лесорубы на производстве (в лесу) избирательными участками охватывались не полностью, далее—вовлечение женщин на выборы на избирательных собраниях в деревнях, требовало создания специальных условий, в частности организации детских однодневных очагов—этого сделано в большинстве случаев не было.

Лишение избирательных прав. О степени проведения классовой пролетарской политики при перевыборах советов надо судить прежде всего по тому—не допускались ли к выборам кулаки и другие лица, подлежащие лишению избирательных прав.

Число лиц лишенных избирательных прав по годам представляется в следующем виде:

1921	1922	1923	1924	1926	1927	28-29	1929	30-31	Примечание
Св. нет	566	958	1097	887	2013	2414	2698	4544	Данные за 1929 год еп полные.

Т. е. число лиц, лишенных избирательных прав возросло в 8 раз за счет довыявления лиц, подлежащих лишению избирательных прав, при чем характерно—если в 1922 году по группе лиц, прибегающих к наемному труду с целью извлечения прибыли (кулаков) лишено было избирательных прав всего лишь 5 чел., то 1930-31 году их выявлено и лишено 521 человек.

Состав выборных органов. Состав низовых органов власти—сельских советов из года в год также улучшается, данные таковы: (в процентах к общему числу):

		1921-1922	1923 г.	1924 г.	1926	27 г.	28-29. г.	29 г.	30-31 г.
1	Членов и кан. ВКП(б) .	Св. нет	20,0	21,1	17,4	12,7	17,5	9,7	12,0
2	Членов и кан. ВЛКСМ .	" "	4,2	3,2	7,7	6,2	7,3	6,6	6,1
3	Беспартийных	" "	75,8	75,7	74,9	81,1	75,2	83,7	81,9
4	Рабочих и батраков . .	" "	3,5	0,8	0,2	1,1	0,8	2,8	3,8
5	Крестьян зем.	" "	89,4	96,8	97,0	92,2	94,4	93,5	92,8
6	Служащих	" "	7,1	2,4	2,8	6,7	4,8	3,7	3,4
7	Из кр-н. колхозн. . . .	" "	—	—	—	—	—	—	28,7
8	Из един. кр-н. бедняк.	" "	сведений нет			17,4	25,5	42,4	42,3

Эти данные показывают, что если в кампанию 1929 года бедняки в составе сельсоветов составляли 42,4% против 25,5% кампании 1928-29 года, то процент колхозников и бедняков из единоличников в составе советов в кампанию 1930-31 года составляет более 60 (71% как показано в таблице не соответствует действительности так как некоторые районы в группу колхозников включили и слу-

жащих, равным образом в группу единоличников освобожденных от с.-х. налога включили и колхозников, не платящих налога, чем подняли процент). Партийно-комсомольская прослойка в составе советов выросла в кампанию 1930-31 года с 16,3% до 18,1% (понижение партийно-комсомольской прослойки в составе с-с в кампанию 1929 года при районировании связано с расширением состава выборных органов—численный состав увеличился с 1912 чел. до 3127 чел., что к тому же при организации с.-с. в пунктах не имеющих партийно-комсомольских ячеек и при малочисленной вообще партийной организации в деревне и дало значительное снижение процента).

Перевыборная
кампания
1930-31 г.

Перевыборная кампания 1930-31 года проходила под лозунгами—мобилизации трудящихся масс на выполнение пятилетки в четыре года, на выполнение основных хозяйственно-политических задач области, преодоление трудностей роста, укрепления обороноспособности страны и дальнейшего более решительного наступления на классового врага. Конкретным выражением этих лозунгов были поставлены задачи: массового подъема политической и производственной активности трудящихся на строительство Нового Индустриального Севера, ликвидации всех прорывов на хозяйственном и культурном фронте, ударного выполнения планов особого квартала и третьего решающего года пятилетки, досрочного выполнения программы лесозаготовок и решительной борьбы с кулацкими и антисоветскими элементами, пытающимися сорвать выполнение основной хозяйственно-политической задачи, решительное усиление колхозного строительства и организационно-хозяйственного укрепления колхозов, широкое развертывание социалистических форм труда на всех участках строительства, широкое внедрение среди трудящихся национальной политики партии и советской власти и полное осуществление комизации аппарата, максимальное вовлечение избирателей на выборы, широкое развертывание пролетарской самокритики, очищение советов от кулацких и антисоветских элементов и выдвижение новых кадров, особенно женщин, при твердом проведении во всех работах кампании классовой пролетарской политики.

Вокруг перевыборов развернулась ожесточенная классовая борьба—кулачество выступило как непосредственно, так и особенно через своих агентов, пытаясь провести в советы подкулачников, сорвать собрания, дезорганизовать бедноту, посорить середняка с бедняком, опорочить колхозы. Так в Слудке, Прилузского района, один кулак с подкулачниками ворвались в помещение, где проходило совещание сельского актива и с выкриками контрреволюционных лозунгов бросились на участников собрания, избив некоторых из них.

Такие же случаи были в Керчемье и Пезмоге, когда активистов деревни кулаки избивали до полусмерти, в Устькуломском районе кулаки ходили по дворам и агитировали против советской власти. В ряде мест кулаки через своих агентов проводили открыто контрреволюционную агитацию, так в Устькуломе подкулачник Игнатов

на отчетном собрании избирателей открыто агитировал против советской власти. Он же на призыв представителя партячейки собрать средства в фонд укрепления обороноспособности страны, призывал участников не давать ни одной копейки. Классовая борьба развертывалась вокруг основных хозяйственно-политических задач: лесозаготовок, контрактации молока, коллективизации сельского хозяйства, всеобуча и мобилизации средств. Перевыборная кампания показала, что в низовом аппарате, особенно в сельсоветах в ряде случаев сидели оппортунисты, объясняя „недовольство населения“ несознательностью, классовую борьбу не всегда видели и работники районов, объясняя иногда провал контрактации молока высокими нормами заноса, а не работою кулака.

Перевыборная кампания показала возросшую политическую сознательность и под'ем революционной активности трудящихся—избиратели разоблачали кулацкие выступления, удаляли с собраний тех кулаков, которые туда пролезали, дали отпор оппортунистам. Перевыборная кампания обеспечила значительное обновление состава выборных органов за счет колхозников и бедняков-индивидуалов, лесорубов, ударников.

Насколько произошло обновление выборных органов показывают следующие данные:

	Сельские советы	Президиумы с/с.	Председ. с/совет.	Ревкомиссии с/с.	Районные испол.	Президиумы рай-исполкомов	Председатели райисполкомов	Состав Обисполкома	Президиум Обисполкома	Председат. Обисполкома	Состав Горсовета	Президиум Горсовета	Пред. Горсовета
Всего избрано	3341	492	134	466	269	71	9	61	13	1	80	9	1
В т. ч. в 1-й раз	1485	196	67	211	138	28	2	35	5	—	62	6	1
В процентах	44,4	40,0	50,0	45,3	51,3	40,0	22,2	54,0	38,4	—	77,5	66,6	100,0

Перевыборная кампания вызвала под'ем производственной активности батрацко-бедняцких, колхозных и середняцких масс деревни на выполнение основной хозяйственно-политической задачи—лесозаготовок. В ответ на происки классового врага сорвать лесозаготовки, лесорубы ответили массовым развертыванием бригадного метода работы в лесу, развертыванием социалистического соревнования и организацией ударных и штурмовых бригад: в одном только в Троицко-Печорском районе за две недели было организовано 28 штурмовых бригад на лесозаготовках имени первого районного с'езда советов, причем почти сплошь эти бригады состояли из лесорубов, к тому времени уже выполнивших сезонные задания принятые по самообязательствам. В результате развернутой вовремя перевыборной кампании массовой работы и под'ема производственной активности трудящихся, сезонная программа лесозаготовок 1930-31 года по Коми-лесу к 1 мая была выполнена с превышением. Перевыборная кампа-

ния обеспечила также организацию новых колхозов и прилив единоличных бедняцко-средняцких хозяйств в колхозы; в результате той работы, которая была проведена во время перевыборной кампании, а также популяризации решений 6-го всесоюзного съезда советов о колхозном строительстве, процент коллективизации бедняцко-средняцких хозяйств поднялся с 13,5% на 1-е октября 1930 года до 31,7% на 1 июня 1931 года. Перевыборная кампания обеспечила коренное улучшение социального состава советов, в сельских советах вместо 42,4% бедняков в кампанию 1929 года, колхозники вместе с бедняками-единоличниками составляют уже большинство (свыше 60 процентов).

На ряду с бесспорными крупными достижениями перевыборной кампании Обисполком отмечает и громадные недостатки: кампания в ряде мест проведена спешно, без достаточной подготовки избирателей, в ряде случаев к кампании проявлено было на местах оппортунистическое отношение—кампания была пущена на самотек, значение лозунгов о поголовном вовлечении на избирательные собрания избирателей и обеспечении в составе советов до 30% женщин недооценено—как результат поголовное участие избирателей не было обеспечено, директива о вовлечении в советы женщин до 30% ни одним районом не выполнена.

Перестройка советов и очередные задачи Задачи развернутого социалистического наступления по всему фронту поставили во всю ширь вопрос о коренной перестройке работы советов, о превращении их в проводников генеральной линии партии. Основными участками социалистического строительства в области являются—развитие лесозаготовок, форсированное развитие животноводства и коллективизации сельского хозяйства, развитие рыбных промыслов и льноводства. Эти участки и являются основными участками классовой борьбы. Можем ли мы сказать, что работу советов мы уже перестроили, привели ее в соответствие с коренными задачами текущего периода социалистического строительства? Бесспорно, что за последний год мы имеем в работе советов значительные достижения, прежде всего на решающем участке—лесозаготовках, поворот лицом к лесозаготовкам в основном сделан, но полной перестройки всей работы, особенно организационно-массовой, нет. В ряде случаев мы пока имеем и извращения классовой пролетарской политики, и сращивание с кулачеством, оппортунистическую практику в работе советов, социалистических форм и методов особенно в работе низовых советов, мы имеем совершенно недостаточно. Отсюда и очередные задачи—быстрейшим образом перестроить работу советов в соответствии с решениями декабрьского объединенного пленума ЦК и ЦКК: полный, не на словах, а на деле поворот советов лицом к производству и прежде всего к лесозаготовкам и коллективизации сельского хозяйства, решительная борьба с классовым врагом, мобилизация внимания и активности трудящихся масс на выполнение задач социалистического строительства и на борьбу с классовым врагом вытравить оппортунистическую практику работы советов, максимально вовлечь массы

трудящихся в советское строительство, перестроив—формы и методы массовой работы под углом общих задач перестройки работы советов, под углом осуществления поворота советов лицом к ударничеству и соцсоревнованию, обеспечив ликвидацию отставания работы советов от большевистских темпов социалистического строительства.

Революционная законность и охрана общественного порядка. Сеть народных судов по области по годам такова: 1924 г.—14, 1926—16, 1930—19 и 1931—15, за последние годы эта сеть перестраивалась применительно к районированию, однако до настоящего времени эта перестройка не закончена. Кадры работников юстиции за последние годы значительно улучшены, в составе нарсудей к настоящему времени мы имеем уже коми окончивших высшие юридические курсы НКЮ. Состав работников юстиции представляется в следующем виде:

ВСЕГО	Членов и канд. ВКП(б)	Беспартийн.	Рабочих	Крестьян	Служащих	Коми	Русских
35	24	11	1	20	14	32	3

Коренизация аппарата органов юстиции и милиции позволила почти полностью перевести делопроизводство аппарата на коми язык.

Если вплоть до 1928-29 года народные суды зачастую извращали классовую пролетарскую линию, то с 1929 года после разоблачения национал-шовинизма и усиления борьбы с правооппортунистической практикой, деятельность судов резко выпрямляется, хотя не обходится и сейчас пока без искривлений.

Развернутое социалистическое наступление по всему фронту вызывает обострение классовой борьбы—кулачество пытается сорвать лесозаготовки, коллективизацию, хозяйственно-политические кампании, проводимые партией и властью. Органы суда в наступлении на капиталистические элементы свою роль в основном выполняют: за 1930 год осуждено кулаков 303 человека.

На основе декрета ЦИК СССР от 10 октября 1930 года по области одновременно с кампанией по перевыборам советов организованы сельские суды, что значительно разгрузило нарсуды. Большая работа проведена и проводится по линии вовлечения трудящихся в работу органов юстиции—в кружки общественных обвинителей, группы содействия следственным органам и милиции, втянуто по области 511 чел., за последнее 5 лет в качестве нарзаседателей вовлечено было в ту или иную работу 25000 человек. Работниками суда и прокуратуры ведется большая работа по пропаганде советского законодательства путем устройства бесед, совещаний, собраний, вечеров вопросов и ответов, устройства судебных заседаний на производстве (в частности на лесозаготовках) с последующим проведением бесед.

Прокурорский надзор выполняет громадную роль в деле проведения революционной законности, так за последние три года принято 14,169 жалоб, из коих большинство удовлетворено, незаконных постановлений местных органов власти опротестовано 557, неправильных

приговоров судов 310, решений по гражданским делам 235, по газетным заметкам возбуждено дел 796, в качестве обвинителя прокуратура выступала по 1813 делам (в т. ч. по гражданским 982).

Очередными задачами в области охраны общественного порядка и проведения революционной законности являются: завершить перестройку сети нарсудов применительно к районированию, улучшить состав работников за счет выдвижения, подготовки и переподготовки, наладить работу сельских судов, расширить вокруг органов юстиции актив, усилить борьбу с оппортунистическими извращениями и нарушениями классовой пролетарской линии, усилить бдительность по отношению к классовому врагу.

III. КУЛЬТУРНО-СОЦИАЛЬНОЕ СТРОИТЕЛЬСТВО

Культурное строительство

„Теперь, когда помещики и буржуазия свергнуты, а Советская власть провозглашена народными массами и в этих странах, задача партии состоит в том, чтобы помочь трудовым массам невеликорусских народов догнать ушедшую вперед центральную Россию, помочь им:

в) развить у себя прессу, школу, театр, клубное дело и вообще культурно-просветительные учреждения на родном языке;

г) поставить и развить широкую сеть курсов и школ как общеобразовательного, так и профессионально-технического характера на родном языке, для ускоренной подготовки туземных кадров квалифицированных рабочих и советско-партийных работников по всем областям и прежде всего в области просвещения“.

(Из решений X-го съезда РКП).

В области культурного строительства от старого царского строя Коми область получила нищенское наследство, десятки тысяч неграмотных и ничтожную сеть учреждений. В 1914 году только 50% детей школьного возраста по территории бывш. Устьсысольского уезда обеспечивались начальной школой. Ко времени 10 летия существования Коми автономной области мы добились громадных успехов в деле поднятия культурного уровня трудящихся. Общая грамотность трудящихся поднялась с 27% довоенного времени до 58% по отношению ко всему населению (в том числе и детей), а за вычетом детей до 7 лет, грамотность доходит до 74%. Если в довоенное время не приходилось и думать о национальной культуре, теперь можем сказать, что и в этом отношении сделаны значительные сдвиги. Начальная школа и политико-просветительная сеть работают на коми языке, а с 1931-32 года переводится на коми язык и школа повышенного типа и учреждения подготовки кадров, к чему уже проводятся подготовительные мероприятия. Имеется коми письменность переводимая на латинизированный шрифт, успешно создается коми литература как учебная, так и массовая, художественная. Функционирует коми национальный передвижной театр, имеющий крупный успех среди коми трудящихся.

Бюджет народно-
го образования

Материальная база народного образования из года в год растет. Основным источником финансирования дела народного образования в Области является местный бюджет. В 1924-25 году расходы на народное образование без финансирования печати составляли 792 тыс. руб. или 30% общего объема областного бюджета, в 1927-28 г.—1377,5 тыс. руб. или 32,2% и в 1929-30 г.—3012,9 тыс. руб. или 33,9% общего бюджета.

Общая сумма расходов по культурному строительству на 1931 год намечается до 12 миллионов руб. по всем источникам финансирования и со средствами населения.

Таким образом под дело культурной революции подводится мощная материальная база.

Из суммы ассигнований на народное образование из года в год имеется непрерывный рост на подготовку кадров, ассигнований на всеобщее, на капитальное строительство.

Задачами в области укрепления материальной базы культурной революции являются: максимальное вовлечение средств хозяйственных и общественных организаций, широкая мобилизация трудящихся вокруг дела культурного строительства, ибо культурная революция может быть осуществлена только при активном участии самих трудящихся.

Всеобщее обяза-
тельное началь-
ное обучение

Характеристику народного образования с точки зрения количества начальных школ и их роста дает следующая таблица:

Годы	Количество школ	Количество комплектов	Количество учащихся	% охвата детей школьного возраста
1913-14 г.	302	476	10.280	56%
1922-23 г.	159	273	9.403	46,7%
1928-29 г.	242	560	18.560	78,1%
1929-30 г.	342	593	19.570	84%
1930-31 г.	373	704	25.115	99,5%

Если в довоенное время начальную школу посещало 56% детей школьного возраста, то в год организации Коми автономии (1921 г.) в первые годы НЭП-а мы имеем резкое снижение школ и комплектов, а в связи с этим и снижение количества учащихся. С 1924-25 года начинается постепенный, все продолжающийся рост сети школ, количества комплектов и охвата детей, заканчивающийся к 10-ти летию области введением всеобщего начального обучения.

Если при большом напряжении сил и средств мы сумели обеспечить введение всеобщего обязательного обучения (дети 8-10 лет охвачены школой на 99,5% и ускоренным обучением подростки ох-

вачены на 96%*), то качественная сторона работы школ, ее коммунистическая направленность желает еще много лучшего. Преподавательский состав нач. школы не полностью удовлетворяет требованиям марксистской педагогики, проведению политехнизации школы. Классово-коммунистическое воспитание в школах еще не на должной высоте. Со стороны части учительства не дается резкого отпора вылазкам классового врага.

В деле коммунистического воспитания детей громадную роль играет развитие пионердвижения. За 1929-30 год имеется рост пионерорганизации с 4,5 тысяч человек до 7,6 тыс. человек. Работа пионерорганизации вместе со школами в основном была направлена на обслуживание хозяйственно-политических задач области.

Основными задачами в этой отрасли являются: расширение пионердвижения, улучшение качества работы через установление тесной увязки работы школ и пионеротрядов, усиление влияния пионерорганизаций на школьную работу, направление всей внешкольной деятельности детворы на выполнение хозяйственно-политических задач, на активное участие их в выполнении плана лесозаготовок, коллективизации с. х., на активное участие в борьбе с классовым врагом за социалистическое строительство. Понятно и в перестройке содержания работы коми национальная школа имеет свои достижения. Школа перестраивается на службу социалистическому строительству (40% школ 1-й ступени заключила договор с колхозами и лесоучастками), активно участвует в проведении очередных хозяйственно-политических кампаний области и края—в лесозаготовке, сплаве, коллективизации с. х., школа с общественностью бьется за выполнение государственных заданий.

Очередными задачами по школе всеобщего обучения являются: закрепление достигнутых количественных результатов, борьба за обязательность всеобщего начального обучения, введение пятилетней школы, в связи с этим подготовка педагогических кадров из коми рабоче-батрацкой и колхозной массы крестьянства, налаживание коммунистического воспитания и внедрение политехнизации в школе, как основных элементов воспитательно-образовательного процесса.

Ликвидация неграмотности Крупным моментом в народном образовании, является ликвидация неграмотности среди взрослого населения. Если в среде взрослых в довоенное время % грамотности, а в особенности среди женщин в области был еще ниже чем общий % грамотности по области (27%), то пришлось вложить не мало сил в борьбу за грамоту активного трудящегося, лесоруба, теперешнего колхозника и особенно отставшей женщины работницы и крестьянки.

В период с 1923 по 1930 г. окончил курс ликпункта 19162 чел., при чем эта цифра должна быть увеличена соответственно присоединенным к Коми области волостям бывш. Вятской губернии и бывш. Печерского уезда Архангельской губ.

*) В отношении охвата подростков данные без Ижемского района.

Учитывая, что во все прошлые годы с момента организации Коми Автономии план по ликбезу выполнялся в среднем на 55 проц., на 1931 год в области, согласно подворного учета было 19.348 чел. неграмотных и 7.533ч еловек малограмотных, всего подлежало к обучению 26.881 человек.

Из этого числа к 1-му мая окончило ликпункты и школы малограмотных 1830 чел., или 6,7 проц. и вовлечено к обучению 17.416 чел. т. е. 64.7 проц., 1931 год в деле ликвидации неграмотности для Коми области является решающим годом—в течении одного года она выполняет работу, несравненно большую, чем за все предыдущие 10 лет. Есть надежда, что к празднованию 10-ти летия Автономии Коми неграмотность будет ликвидирована в целом,—такова установка масс рабочих, колхозников, бедняцко-средняцких масс, организованных в культпоход.

При проведении ликвидации неграмотности и малограмотности приходилось и приходится теперь вести жестокую борьбу с вылазками классового врага, срывающего работу ликбеза („пусть детей учат: раньше не учились да жили“ и т. д.) бороться с недооценкой этого важнейшего мероприятия и со стороны учреждений и ведомств.

Значение ликвидации неграмотности и малограмотности огромное, если учесть, что наряду с обучением технике грамоты и счета идет изучение и окружающего нас производства, а также клиентура знакомится с политическими моментами. Эффект получается без сомнения значительный: раньше неграмотный батрак, бедняк теперь читает газету, повышает производительность труда, активно участвует в социалистическом строительстве.

Подготовка кадров Развертывающаяся промышленность и на основе индустриализации быстрая социалистическая реконструкция сельского хозяйства области требуют большего количества специалистов и квалифицированных рабочих. Потребность в квалифицированных специалистах к концу пятилетки по области исчисляется с высшим образованием в 2,5 тыс. человек и со средним—в 6,5 тыс. человек.

Дореволюционная сеть учреждений профобразования на территории Коми области была рассчитана лишь на подготовку учителей низшей школы и кустаря ремесленника, а отсюда и характер учреждений: 2 второклассные учительские школы, 1 учительская семинария, педагогический класс при женской гимназии и 2 ремесленных училища, сеть совершенно не предусматривала подготовку специалистов основных отраслей народного хозяйства, Рабочим и крестьянам доступа в среднюю и высшую школу профобразования не было, туда попадали дети торговцев, кулаков, попов и чиновников.

За период десятилетия Коми области удалось подготовить коми кадры разных специальностей до 800 чел., из них с высшим образованием—250 чел. и со средним 550 чел. За исключением единиц эти кадры работают в пределах области.

Во внеобластных учебных заведениях в 1931 году обучается 6 чел. в том числе в ВУЗ-ах—330 чел., техникумах—185 чел., рабфаках—75 чел. и на курсах—37 чел.

Сеть учреждений подготовки кадров внутри Области в настоящее время характеризуется следующими данными: техникумы—7 при 14 отделениях с 1125 чел. учащихся, ФЗУ—4 с 502 учащ., школ леспромхозуч.—1 со 136 учащимися, лесохимическая мастерская—1 с 84 учащ. СПШкола—1 с 203 чел. учащихся и национальное отделение рабфака—1 с 35 чел. учащихся.

Обучаются в высших и средних учебных заведениях по подготовке кадров в основном коми националы из рабочего, батрацкого и трудящегося населения области.

Наряду с увеличением сети и контингентов учреждений по подготовке кадров приняты меры по вовлечению рабочих, батраков, колхозников и бедняков в эти учреждения через организацию соответствующих курсовых мероприятий. Открыты и работают курсы по подготовке в ВУЗ'ы, техникумы и рабфаки на 270 чел.

Подготовка квалифицированных рабочих для развращивающейся промышленности и реконструируемого сельского хозяйства идет через открытые впервые в области в 1930 г. школы фабзавученичества и соответствующие курсовые мероприятия.


Также проведена и коренная реорганизация постановки учебы в учреждениях подготовки кадров через увязку учебы с производством, через установление непрерывной производственной практики.

Но несмотря на быстрый рост сети учреждений подготовки кадров в количественном отношении получаемая продукция из внутри и вне областных учебных заведений профобразования удовлетворить потребность народного хозяйства в кадрах далеко не может.


В связи с постройкой железнодорожной ветки Пинюг-Сыктывкар. магистрали Москва-Ухта, с выявившимися возможностями эксплуатации запасов нефти и каменного угля, с расширением лесозаготовок, при полном отсутствии квалифицированных кадров рабочих этих отраслей, открытие школ ФЗУ железно-дорожного транспорта, нефтяной и каменноугольной промышленности, а также расширение школ ФЗУ лесной промышленности, диктуется безотлагательно и в течении ближайшего же года, как и школ стройуча и сельхозуча на базе животноводства, ибо развращивающееся строительство, промышленное и гражданское, строительство совхозов и колхозов настойчиво выдвигает эти мероприятия, достаточно указать на то, что квалифицированных кадров для сельского хозяйства на годы 1931-1933 г. г. требуется дополнительно к имеющимся 699 человек.

Расширение средней школы политехнического образования, сети школ ФЗУ и техникумов при остром недостатке кадров для учреждений по подготовке кадров, ставит особо вопрос об открытии Педагогического Института. Если ежегодно в оставшиеся годы пятилетки дефицит кадров составляет 140-160 человек, а дальше он будет увеличиваться, то ясно, что открытие Коми Педагогического Института в области будет реально необходимым, ибо отправка националов

КУЛЬТ-СТРОИТЕЛЬСТВО



Здание Сыктывкарского Педагогического техникума (намеченный Под-
единститут)



Учащие ся Сыктывкарского Индустриального техникума в своей
мастерской

Коми в другие педагогические ВУЗ'ы в таком количестве немыслимы из-за малого количества предоставляемых области мест, а Коми Пединститут будет обслуживать интересы и всех коми, населяющих РСФСР, в частности Коми-Пермяцкий округа Уральской области.

Средняя политехническая школа. В дореволюционный период (1912-14 г. г.) в пределах нынешней Коми автономии было 7 повышенных общеобразовательных школ (2 гимназии и 5 высших начальных училищ).

После пролетарской революции 1917 года сеть школ повышенного типа, как и прочие просветительные мероприятия имеет бурный рост и к 1921-1922 учебному году число школ повышенного типа доходит до 25. В период гражданской войны для выросшей сети общеобразовательной средней школы не было возможности подвести твердую материальную базу, преподавательский состав этих школ не был подготовлен для проведения новых задач, и школа оставалась прежней школой теоритической учебы.

К концу 1922 года школ повышенного типа в области числилось уже только 14 (сокращение за год на 44%) и, начиная с 1924-1925 года, сеть средней общеобразовательной школы начинает вновь расти уже на твердой материальной базе.

В 1930 году под углом подготовки кадров проведена реформа школ повышенного типа. Средняя школа (семилетка, школа II-й ступени) до последнего времени не имела никакой связи с хозяйственной жизнью области, была оторвана от жизни. Во время реформы школы повышенного типа семилетка и школы II-й ступени реорганизованы в школу колхозной молодежи и фабрично-заводскую семилетку, которые всю теоритическую учебу строят на базе окружающего школу фабрично-заводского труда, лесного хозяйства и социалистического сектора сельского хозяйства.

Рост средней политехнической школы с 1924-25 года представляется в следующих цифрах:

	1924 г. 1925 г.	1925 г. 1926 г.	1926 г. 1927 г.	1927 г. 1928 г.	1928 г. 1929 г.	1929 г. 1930 г.	1930 г. 1931 г.
Всего школ	14	15	15	15	18	19	29
в том числе:							
7-ми летки и ФЗС	5	6	6	6	7	8	4
ШКМ	4	4	4	4	6	6	24
II-й ступени	5	5	5	5	5	5	1
Всего учащихся	1914	2083	—	2215	2595	2829	3205
На каждые 100 чел. учащихся I-й ст. приходится учащихся в повышенной школе	14,3	12,8	—	13,4	13,9	14,5	13

Рост числа учащихся в повышенной школе идет быстрее роста учащихся в I-й ст., за исключением последнего 1930-31 года, когда соотношение значительно падает, но это объясняется большим увели-

чением учащихся в начальной школе в связи с введением всеобщего обучения и ликвидацией старших концентров. школы II-й ступени.

Наряду с увеличением сети школ повышенного типа имеется и улучшение социального состава учащихся: удельный вес детей рабочих, батраков и трудового крестьянства с 39,3% в городах и 73,5% в сельской местности в 1927-1928 года, увеличился к 1929-30 году в городах до 69,2% и сельской местности до 91,5%.

Основными задачами в области среднего политехнического образования является дальнейшее расширение сети школ с расчетом доведения к концу пятилетки полной общедоступности ее, действительная политехнизация средней школы на базе промышленного развития и социалистической переделки сельского хозяйства, усиление классового, коммунистического воспитания, решительная борьба со всякими классово-чуждыми влияниями.

По переписи 1927 года обеспеченность помеще-
Школьное строи- ниями школ характеризуется следующими данными:
тельство.

	Число занимаемых помещений	И з н и х:		
		Спец.	Муниц.	Наемн.
Школ I ст.	332	114	50	168
Школ повыш. типа . .	20	12	8	—

За время с 1927 года по 1930 год построено новых зданий для школ I ст.—13. В 1930-31 году специально построенные здания по школам I ст. составляют 30,3%, муниципализированные—12,6% и наемные—57,1% от общего числа занимаемых помещений, причем значительная часть из специально-построенных зданий (бывш. церковно-приходские школы) не удовлетворяют педагогическим требованиям.

По переписи 1927 года площади на одного учащегося в классах приходилось:

	В собств. зданиях.	В муницип.	Наемных.
По I ступени	1,36 кв. м.	1,07 кв. м.	1,18 кв. м.
По шк. новыш. типа . .	1,15	1,11	—

В настоящее время в связи с увеличением нагрузки на комплект учащихся с 31 до 37 человек средняя площадь на учащегося уменьшилась, в некоторых местах доходит до 0,7 кв.м.


В 1931 году будет закончено 15 зданий для школ I ст. и по одной ФЭС и ШКМ, что обеспечивает лишь до 30% осеннего приема в нач. школу.

Затраты на новое школьное строительство по годам видны из следующей таблицы: (стр 37)

КУЛЬТ-СТРОИТЕЛЬСТВО



Вновь построенная школа крестьянской молодежи в с. Об'ячеве.



На стройке дома культуры в Сыктывкаре.

	И з р а с х о д о в а н о.						Предположено.	
	24/25 г.	25/26 г.	26/27 г.	27/28 г.	28/29 г.	29/30 г.	1930 особ.	1931 г. кв.
ВСЕГО	6000	2574	73160	162588	117591	149.200	44200	81100
В т. ч. ссуда ЦКБ	—	—	11668	54981	38200	38.400	—	—

Несмотря на ежегодно возрастающие до 1931 года ассигнования из местного бюджета на школьное строительство и участие в расходах самого населения, оно далеко отстает от темпов развертывания низовой сети учреждений, в результате чего состояние обеспеченности школ помещениями из года в год ухудшается. Особо остро стоит вопрос о помещениях для техникумов. Отсюда задача—форсировать школьное строительство, не только не прекращая ассигнований по линии кредита из Коммунального банка, но значительно увеличивая таковые.

Быстрые темпы промышленного роста и коллективизации вызывают необходимость массового вовлечения женщин в производство. Это положение вместе с задачами коммунистического воспитания и социалистической переработки быта требуют массового расширения сети учреждений дошкольного воспитания.

До революции 1917 года в пределах Коми области дошкольных учреждений, а также и учреждений по борьбе с детской безпризорностью совершенно не было. К моменту организации области (1921 г.) было 11 детских садов и 9 детских домов с охватом до 350 человек детей. Сокращение 1922 года коснулось и этого типа учреждений. Осталось лишь 5 детских садов и 8 детдомов. В 1924 году сеть детских домов в уездах была закрыта, за исключением одного на Ижме и вместо 9 д/домов организован один детский городок, оставив при этом один приемник-распределитель в Сыктывкаре.

Дальнейшее развитие сети дошкольных учреждений и детдомов показывает нижеследующая таблица:

	1921 г.	1923 г.	1925 г.	1927 г.	1928 г.	1929 г.
Детсадов	11	5	8	11	13	17
Охвачено ими детей	—	184	319	498	554	750
% охвата детей дошкольного возраста (3-7 лет)	—	0,7	1,2	2,2	3,7	4,6
В т. ч. садами	—	0,7	—	2,2	2,4	2,9
Площадками	—	—	—	—	1,3	1,7
Детские дома.						
Количество	1	8	4	3	4	4
В них детей	—	—	325	245	275	310

	1930 г.	1931 г.
Детсадов	18	30
Оувачено ими детей	870	1320
% охвата детей дошкольного возраста (3-7 лет)	6,4	39,9
В т. ч. садами	3,2	5,2
„ площадками	3,2	34,7
Детские дома.		
Количество	8	7
В них детей	300	300

В 1930 и 1931 году проведена реорганизация системы детских домов: оторванный от непосредственной жизни детский городок реорганизован в отдельные детские дома по возрастному принципу и каждый из них прикреплен к школе и производству.

В период социалистической реконструкции народного хозяйства, в период социалистической переделки сельского хозяйства должна быть развернута массовая политико-просветительная работа как никогда, которая должна быть направлена на выполнение задач социалистического строительства, на решительную борьбу со всякими извращениями политики партии и советской власти.

Темпы роста сети политико-просветительной работы представляются в следующем виде:

ТИПЫ УЧРЕЖДЕНИЙ	1923 г.	1926 г.	1928 г.	1929 г.	1930 г.	1931 г.
Женские клубы	—	—	4	4	5	5
Театры и народы	1	—	5	5	6	6
Кино-стационарки	—	—	3	5	6	8
Кино-передвижки	—	—	9	30	40	52
Домов крестьянина	—	4	5	5	6	9
Библиотек	—	5	5	5	10	17
Изб-читален	46	98	94	97	116	116
Красных уголков	—	114	115	200	500	700

В условиях коми области массовая политпросветработа должна быть развернута в первую очередь вокруг лесозаготовок и колхозного строительства.

Состояние массовой работы на лесозаготовках можно охарактеризовать следующим рядом цифр:

	1930 г.	1931 год.
Изб-читален	1	4
Красных уголков	87	179
Ликпунктов	—	33
Культуполномоченных	56	100
Выписано газет	7068	9294
Выписано журналов	470	4151
Кино-передвижек	35	49
Обслужено кино-сеансами	1291 ч.	39848 ч.
Радио установок	68	94
Передвижных библиотек	108	205
Выпущено стенгазет	92	124
Парт.-комсомольских школ	—	125
Разных кружков	77	327

Помимо этого массовая работа проводится выезжающими в лес культбригадами. Для обслуживания лесорубов в деле связи в лесу создана сеть почтовых агентов и письменосцев. Имелось в 1931 году почтовых пунктов—10 и письменосцев—142.

Понятно, не останется без обслуживания и колхозный сектор деревни. Вся система политико-просветительных мероприятий в деревне в первую очередь направлена на обслуживание колхозов, избы-читальни повертываются лицом к колхозам.

В части массового художественного обслуживания населения в области к настоящему моменту имеются также некоторые достижения, выражающиеся в организации коми передвижной труппы, в контрактовании русской труппы артистов для областного центра, которая обслуживает и рабочие поселки и колхозы, усиливается кино и радио обслуживание.

Основными задачами в области массовой политпросветработы является—организация массовой работы в лесу и на сплаве, налаживание работы в колхозах и в деревне, через организацию сети клубов и красных уголков, увеличение сети изб-читален, превращая их в подлинные центры политико-просветительной работы на селе, усиление работы на промышленных предприятиях и в рабочих поселках, продвижение книги в массы через организацию сельских библиотек, книгоношества и расширение издания массовой коми литературы, усиление работы кино и радио, укрепление работы коми передвижной труппы и окончание строительством областного дома Культуры.

Коми издатель-
ство и печать

Взросшие культурные запросы трудящихся масс области предъявляют громадный спрос на литературу на родном коми языке, потому создание коми массовой и учебной литературы является одной из важнейших задач в деле культурного строительства.

Коми печать стала мощным классовым оружием, незаменимым организатором трудящихся за осуществление задач социалистического строительства. Борьба за выполнение и перевыполнение планов лесозаготовок, за развертывание колхозного строительства, за всеобщее начальное обучение и за осуществление других боевых задач—вот боевая программа коми печати.

Если до революции коми не имели никаких изданий на родном языке, даже не было своего алфавита, то теперь наличие алфавита позволяет издавать периодическую и непериодическую литературу. Ежегодно увеличивающийся тираж коми газет и журналов приводит нас к тому, что теперь газеты в количестве 9 названий выходят с общим тиражем в 21 тыс. экземпляров, т. е. в области газета на родном языке приходится в среднем на 12 чел., не считая газет, выписываемых из вне области.

Издаются два журнала на коми языке — „Ударник“ и „Культура фронт“. В 1921-м году было издано коми литературы 12 печатных листов, 1930 году 204 печатн. листа с тиражем 360 тыс. экз.

На очереди дня в деле печати стоит переход коми алфавита на латинизированный. Идет обсуждение проектов алфавита. Осуществление этого перехода даст громадное продвижение в деле развития и укрепления национальной по форме и пролетарской по содержанию коми культуры.

Заслуживает внимания и рост национального литературного движения. Оформившаяся в 1926 году организация „Коми ассоциации пролетарских писателей“ насчитывает 30 членов, помимо издания отдельных художественных произведений, ассоциация издает литературно-художественный журнал „Ударник“.

Охрана здоровья и социальное обеспечение трудящихся


Реконструктивный период ставит в области здравоохранения задачи коренного оздоровления широких масс трудящихся на основе оздоровления их условий труда и быта.

Важнейшими задачами, которые стоят в области здравоохранения являются: 1) четкое проведение классовой пролетарской линии в деле организации лечебно-профилактической помощи как в городе, так и в деревне, что предполагает преимущественное медобслуживание основных кадров промышленных рабочих, а на селе—населения, охваченного общественным сектором, батрачества и бедняцко-средняцкие слои; 2) перестройка всего дела народного здравоохранения, в особенности лечебного дела, на началах широкой профилактики и 3) широкое вовлечение рабочих и крестьянских масс в строительство дела здравоохранения, ибо охрана здоровья—дело самих трудящихся

П Е Ч А Т Ь



Номи газеты.



Номи литература.

Медицинская помощь в довоенное время была мало квалифицированной, преимущественно-фельдшерско-акушерской и сеть была неудовлетворяющей требованиям трудящихся области.

Бюджет здравоохранения

Бюджет здравоохранения по годам выражается следующими цифрами:

	Бюджет здравоохранения (в абсолютных цифрах)					Рост в % к предыд. году	Расчет на душу населения в кооп
	Местный	Государст-венн.	Лечебный фонд	Прочие	Всего		
1922 г. .	Данных не имеется						
1923 г. .	6.944	399	—	—	7.345	—	3,6
1924 г. .	—	—	—	—	30.035	409,0	14,7
1925 г. .	269.525	21.242	61.206	—	351.973	1171,9	169,7
1926 г. .	432.285	39.452	88.817	—	560.554	159,3	263,1
1927 г. .	476.567	139.355	90.511	62.772	769.305	137,2	353,1
1928 г. .	641.617	147.689	115.000	93.315	897.621	116,7	400,5
1929 г. .	860.000	84.300	119.900	13.000	1.078.200	119,7	435,6
1930 г. .	1365.200	16.900	142.300	41.800	1.566.200	140,2	614,9

Таким образом на дело здравоохранения ассигнования из года в год растут.

К моменту организации Автономии коми на территории области были 6 больниц и 7 приемных покоев с 160 койками, 51 фельдшерско-акушерский пункт, 1 зубамбулатория и 9 врачебных участков, в которых работали лишь 3 врача;

Лечебную сеть области на 1931 год и ее развертывание можно представить следующей таблицей:

	Больниц	Приемн. покоев	Врачебн. амбула-тор. пунктов	Врачебных участ-ков	Фельдшерс. аку-шерск. участков	Коек в больницах	Зуб. кабинетов	Зубо-технич. ла-бораторий	Пунктов первой помощи	Аптек	Рентгеновск. ка-бинет	Физиотерапевт. кабинетов
1920 г.	6	7	—	9	51	160	1	—	—	1	—	—
1923 г. .	8	5	—	8	47	180	2	—	—	1	—	—
1925 г. .	15	2	—	15	48	245	2	1	1	1	1	—
1927 г. .	25	4	—	26	48	488	4	1	1	1	1	—
1929 г. .	27	4	—	32	58	556	6	1	1	1	1	—
1930 г. .	27	4	2	32	61	583	7	2	4	1	2	1

ПРИМЕЧАНИЕ: в 1924 году впервые в областном центре установлен рентгеновский кабинет. Сейчас развернут второй в райцентре Ижме, в Сыктыв-каре физио-терапевтическ. кабинет при поликлинике.

Сеть лечебных учреждений расширилась и в значительной мере приблизилась к трудящимся; если к моменту организации области 1 койка приходилась на 1260 человек, то к началу 1930 года имеем 1 койку на 455 чел. в среднем, если радиус врачебного участка равнялся в 1922 году 100-120 клм., то в 1931 году имеем 60-62 клм.; если в 1921 г. по быв. Устьсысольскому уезду число коек было 160, то в настоящее время 583 по области, что дает увеличение на 204%.

В 1926 году от областной больницы выделена амбулатория и введен прием по принципу поликлиники—по специальностям. Введен вечерний прием застрахованных. В 1930 году проведено объединение всей лечебно-профилактической и санитарной работы в комплекс учреждений—открыт единый диспансер. Открыты врачебные приемные покои в рабочих поселках Серегове и Ньючиме; в 1930 году пункты первой помощи на предприятиях: лесозаводе, кирпичном заводе, консервном заводе, точильная гора „Воя“.

Особенное внимание обращено на медобслуживание лесозаготовок. Если до 1927 г. не было систематического обслуживания лесозаготовок, то этому делу с 1929 г. придан плановый характер. Медпомощь лесорубам оказывается всей лечпрофсетью, а в местах, отдаленных от постоянных медпунктов—сезонными медпунктами.

В 1928-29 г. функционировал 1 сезонный фельдшерский пункт, в 1929-30 г. развернуто было 4 пункта на лесозаготовке и 23 на лесосплаве, и кроме того открыты 2 приемных покоя с 5-ю койками в каждом и в 1930-31 г. по договорам с леспромхозами, открыто 31 сез. медпункт и развернуто 25 коек.

В основных заводско-промышленных предприятиях, расположенных в пределах области, развернута следующая лечебно-санитарная сеть; Ньючимском чугуно-литейном и сереговском солеваренном заводах несут работу приемные покои, в Усть-усинском консервном, в сыктывкарском кирпичном заводах и точильной горе „Воя“ несут работу фельдшерские пункты (пункты первой помощи) в сыктывкарском лесопильном заводе—врачебная амбулатория с пунктом первой помощи в две смены. В этих же заводских поселках организованы постоянные ясли.

В Ньючимском заводском поселке идет строительство больничного корпуса на 16 коек, дома для детских ясель, консультации для детей и женщин.

Обеспеченность учреждений здравоохранения помещениями

Из общего количества 32-х лечсанучреждений: т. е. больниц, пр. покоев, врачебных амбулаторий, помещаются в собственных приспособленных зданиях 16, из которых только 9, построенные за период существования области, отвечают современным требованиям НКЗ, остальные земского типа. Ни одно санитарно-профилактическое учреждение—диспансеры, консультации, ДПА—специально встроены

ных зданий не имеют и консультации даже в райцентрах ютятся в крестьянских домах.

Еще острее стоит вопрос с больничным строительством в областном центре и районах, из прежних только Ижмо-Печорский имеет приличное здание, в остальных приспособлены 6 сельские земские больницы, развернутые из 15-20 коечных до 25-40 коек.

Бывшая Областная б-ца в г. Сыктывкаре имела 60 коек, с присоединением дополнительных муниципализированных зданий, в настоящее время развернут Ед. диспансер на 208 коек с объединением всех лечебно-профил. учреждений города, как стационарного, так и амбулаторного типа.

Быстро индустриализирующийся центр области—г. Сыктывкар— 2 лесопильных завода, жел. дорога, цел.-бумаж.-комбинат, терпентин., кирпич. заводы, совхозы, фермы, ежегодно увеличивающиеся лесозаготовки пред'являют громадные запросы в первую очередь на специальные виды помощи. Поэтому вопрос форсирования больничного строительства поставлен со всей остротой и должен быть практически осуществлен не только для Областного центра, где начат постройкой больничный городок, но и для райцентров, в первую очередь Устькуломского, Прилузского, Тр.-Печерского, Сторожевского и др.

Не менее остро стоит вопрос с обеспеченностью области заразными койками, а главным образом помещениями для барачков. Помещения для заразных барачков имеют только 4 больницы. В том числе из 10 районов заразные барачки имеют: 4 однотипного вида, бань пропускного типа—1, дезопропунктов нет. Движение лесорубческой массы, волна переселенцев требуют экстреннейшего строительства, развертывания сети заразных барачков, в первую очередь в 6 райцентрах, не менее как на три инфекции каждый и бань пропускного типа во всех районах с дезустановками.

Также необеспечена область аптечными учреждениями. Аптек только одна в г. Сыктывкаре, не имеющая специального здания и складочных помещений. Развертывание районных аптек, переход на хозрасчет—очередные задачи органов здравоохранения области, быстрое разрешение ее упирается в отсутствие аптечных зданий и недостаток кадров.

Санаторно-курортное и специальное лечение

Из курортно-санаторных учреждений в области имеется—Бальнеологический курорт на 100 коек, Под'ельский полусанаторий на 40 коек и Вогваздинский дом отдыха на 25 коек, последние в ведении страхкассы.

Курортной и специальной помощью коми трудящиеся в дореволюционное время совершенно не пользовались и лишь при Сов власти они получили не только возможность лечиться на курортах юга и в специальных лечзаведениях столиц и крупных центров, но сумели использовать богатые местные целебные источники и организовать бальнеологический курорт в Серегове, краевого значения.

Сереговский источник не просто минеральная вода поваренной соли, а охлажденная натро-калийно-кальциево-магнезиальная вода с одной стороны и хлоридо-сульфатная, с присутствием сероводорода, обладающая большой радиоактивностью. По сложности, количеству солей имеющих лечебное значение, вода сереговского источника должна занять выдающееся место среди других минеральных источников в республике. Постоянство состава воды источника, подтверждается анализом в Москве в 1927 г., через 12 лет после первых исследований (сангиг. ин.). Оценка производится по данным доклада представителя НКЗ д-ра Васильевского на заседании Коми ОИК 17/VI-1927 г.). Курорт начал функционировать с 1929 г. на 80 коек при 1 пансионате и 12 ваннах, сейчас развертывается физ. тер. кабинет. Уже в первые два года он сумел развернуть лечение болезней органов движения нервной системы, женской половой сферы, ж. кишечн. канала, кожи. Чтобы обслужить потребность в курортной помощи трудящихся Севкрая и окружающих областей, необходимо ускорить строительство курорта и благоустройство его — построить второй пансионат, довести до 300 коек, на что потребуется ассигнование значительных средств.

Деятельность сереговского курорта видна из следующей таблицы:

	1929 г.	1930 г.
1) Количество коек	80	100
2) „ пропущенных больных	320	588
в. т. ч.: а) санаторных	265	410
б) амбулаторных	48	156
в) кур.—общез	7	22
3) Проведено койко-дней	76 0	12247
4) Количество отпущенных процедур		
а) минер. ванн общих	5853	10619
б) „ „ местных	430	2531
в) грязевых	539	768

Работа курорта по годам такова: 1929 г.— 3 м-ца, 1930 г.— 4 м-ца
1931 г.— 5 месяцев.

При широко распространенном в области заболеваний туберкулезом, имеющийся сезонный Подбельский полусанаторий на 40 коек и Вогваздинский дом отдыха на 25 коек безусловно не удовлетворяют потребности коми трудящихся. Наблюдения над больными туберкулезом и направляемыми на южные курорты показали, что благотворные результаты южного солнца при резком изменении климата не только быстро исчезают, но нередко по возвращении оттуда

наступает ухудшение. Поэтому очередной задачей в деле санаторного лечения трудящихся области, является расширение и организация постоянного санатория для легочных и кожно-туберкулезных больных (детей в первую очередь) в пределах области и тогда средства затрачиваемые ежегодно на это (не менее 30 тыс. руб.) быстро окупят эти мероприятия и дадут возможность охватить помощью больший контингент трудящихся.

Специальная медицинская помощь до 1922 г. населению области оказывалась в исключительных случаях и то вне области. В настоящее время оперативно-хирургическая помощь оказывается в областной и в районных больницах.

Психолечебниц в области до сих пор нет, и больные направляются на места (60), предоставляемые в других городах. В число объектов строительства больничного городка в г. Сыктывкаре входит и постройка психолечебницы на 50 коек, обеспечивающей нужды области в этом направлении.

Протезирование: Следующей очередной неотложной задачей является расширение и приближение протезной помощи инвалидам. Несмотря на все увеличивающееся число посланных на протезирование в центр, это по условиям путей сообщения мучительно-трудно и далеко не удовлетворяет потребности. Места на протезирование предоставляются НКЗ. Если из года в год увеличивается отпуск протезных единиц, то все же протезирование по сравнению с количеством зарегистрированных инвалидов труда и войны отстает в 1922 г. было снабжено протезами 15 чел. инвалидов, а в 1930 г. — уже 52 чел., но и это качество нельзя считать достаточным.

По этому необходима организация в г. Сыктывкаре протезной мастерской.

Санитарно-профилактическое дело

Санитарно-профилактическое дело Коми область до 1922 года не знала. Основы профилактики стали внедряться в население области с момента организации тубдиспансера, вендиспансера, консультации для женщин и детей и детской профилактической амбулатории.

С каждым годом сеть профилактических учреждений расширялась и к 1931 г. имеем по области 5 консультаций для женщин и детей, 38 постоянных ясель, дом матери и ребенка, ДПА, химико-бактериологическую лабораторию и 282 сезонных ясель.

Санитарная организация. Санитарной организации к моменту образования области не было. Лишь с 1926 года она получила осуществление в лице 4 санврачей, а с 1929 г. санврачи введены во всех 9 районах и в областном городе. Санитарному просвещению уделяется большое внимание. Оно проводится медицинскими работниками в избе-читальне, в красных уголках, в клубах и в уголках санитарного просвещения. По области имеется 3 санитарных передвижных выставки, в течении ряда лет в областном центре организовывались временные выставки, проводится лекционная работа, высылаются на места достаточное количество литературы по разным вопросам медицины.

Охрана материнства и младенчества. Из сети учреждений постоянного типа имеется „Дом матери и ребенка“. В течении 10-ти летия сеть учреждений с каждым годом возрастала и к настоящему моменту имеем 5 консультаций и 38 постоянных ясель, 282 сезонных ясель. Громадный сдвиг в этой отрасли имеется в отношении летних ясель. Если в 1922 г. было 2 яслей, то в 1930 г. их было уже 133, а в 1931 г.—320. Каждый год проводится кампания по разъяснению целей и задач охраны материнства и младенчества и одновременно проводится сбор материальных средств на содержание детских летних ясель.


Деятельность учреждений по охране материнства и младенчества характеризуется нижеследующей таблицей:

	1922	1923	1924	1925	1926	1927	1928	1929	1930
Дом матери и ребенка									
1. Число учреждений	1	1	1	1	1	1	1	1	1
2. Койко-дней	15.813	15.003	12.907	10.545	10.964	8.391	11.568	10.409	21.799
Консультации									
1. Число учрежд.	—	—	—	—	1	1	3	3	5
2. Амбулаторн. посещения	—	—	—	—	1.743	3.212	5.119	9.229	3.307
3. Патронажи. посещ.	—	—	—	—	629	1312	2.457	2.437	1.263
Детск. профилакт. амбулатор									
1. Число учреждений	—	—	—	—	—	1	1	1	1
2. Число посещений амбулатор.	—	—	—	—	—	3.584	4.615	3.590	3.363
Летние детские									
1. Число учреждений	2	6	31	18	53	87	94	105	133
2. Дето-дней	Свед. ений		нет.	15.948	44.366	34.605	41.937	35.896	121.631
3. Число пост. ясель	—	—	—	—	—	—	—	14	20


Охрана здоровья детей и подростков. До 1927 года существовал школьно-санитарный надзор, но он не всегда оправдывал своего назначения и носил лишь случайный характер и лишь с организацией

ДПА начинается плановая работа по охране здоровья детей и подростков. В городе при осмотре было выявлено, что среди школьников больных 57%. При детской проф. амбулатории открыт детский санаторий на 15 коек и производится бесплатная выдача 10-ти обедов ежедневно школьникам с упадком питания. Детский ночной санаторий обслуживает и районы, по преимуществу организованные детские группы, в летний сезон для пионеров организуются лагеря: в 1930 г. на 100 чел., в 1931 г. на 150 чел. и санатория на 60 чел. в три смены.

ЗДРАВООХРАНЕНИЕ



Сереговский курорт.



Единый диспансер в Сыктывкаре.

Социальные бо-
лезни и борьба
с ними.

В дореволюционное время в области учреждений по борьбе с социальными болезнями не было.

В настоящее время имеется в области: I тубдиспансер на 20 коек, I сезонный тубсанаторий на 45 коек, I вендиспансер и I вен-пункт.

Деятельность этого типа учреждений можно охарактеризовать следующими данными:

Формы работы	1926 г.	1927 г.	1928 г.	1929 г.	1930 г.
По тубдиспансеру:					
1. Число амбулаторных посещений	1.736.	4012	3820	3989	4298
2. Число партрган посещений	243.	973	385	204	435
3. Проведено койко-дней . . .	496	3578	3546	3497	4827
По вендиспансеру:					
1. Число амбулаторных посещений	2212	7903	11550	13850	14004
2. Обследовано лиц					
а) вендиспансером	573	1116	90	637	1903
б) венотрядом		4372	3847	9382	
Хим. бак. лаборатория					
1. Число предел. анализов . . .	1625	1856	4208	4183	5580

Эпидемическое состояние области: Жилище Коми крестьянина преследует лишь одну цель—тепло, а в связи с этим антисанитарные условия в них благоприятствуют проявлению тех или иных инфекционных заболеваний.

Ниже приведенная таблица нам определенно говорит, что 2-3 инфекции ежегодно имеются на территории области. Нужно отметить особо тяжелые инфекции: в 1922-23-24 и 1930 годах, в 1922 г.—эпидемия сыпного тифа была занесена демобилизованными из армии, которая упорно держалась около 2-х лет. 1930 сыпной тиф и скарлатина были занесены в пределы Коми области административно-сланными и спец. переселенцами. Натуральная оспа, имевшая место в области в виде вспышки эпидемии в течении трех лет. За последние 2 года заболеваний нет. Брюшной тиф за 10 лет полностью выводился, носит характер эпидемичности, неблагоприятными факторами являются в отношении брюшного тифа—Устьвым, Коквицы, Инга, Сыктывкар, Устькулом, Маджа, Пажга, Красноборск.

	Пяту- ральн. оспа.	Скар- лати- на.	Корь.	Кок- люш.	Т и ф ы				Дизин- терия.	Диф- терия.	Грипп.
					Сыпн.	Брюш.	Возв.	Неоп.			
1922 г.	424	90	409	217	531	178	371	136	276	6	—
1923 г.	1181	117	84	139	199	83	637	140	340	4	1868
1924 г.	335	434	125	—	273	87	180	100	356	46	5480
1925 г.	31	822	209	379	111	284	5	38	728	10	6224
1926 г.	28	269	142	466	55	282	31	18	35	3	7184
1927 г.	3	2	3158	1075	40	167	—	—	632	24	5908
1928 г.	10	26	430	614	1	69	—	—	77	38	9233
1929 г.	—	59	74	804	6	106	—	—	125	9	14365
1930 г.	—	1175	3641	892	422	447	1	25	294	81	13101

Меры борьбы принимаются такие: 1) изоляция больных, 2) дезинфекция помещения, вещей при паразитарных заболеваниях. Предохранительные прививки: скарлатинозн. тифозн., дизинтерийн..

Дезинфекционное дело требует решительного улучшения: имеющиеся две формалиновые дизкамеры японского образца в областном городе и Устьвыми далеко недостаточны. Необходимо иметь установку таких камер в райцентрах и не менее трех подвижных камер, которые крайне необходимы в зимнее время на лесозаготовках, и в связи с наличием сыпнотифозных заболеваний.

Кадры: При быстром росте лечебно-санитарных учреждений, естественно замечается острый недостаток в мед. персонале и особенно в Коми области как отдаленной местности. Главными причинами для прибывающих медработников являются: отсутствие железной дороги, отдаленность Коми области от крупных центров, незнание местного языка, отсутствие ясного представления об области. Недостаток в медперсонале замечается как высшем (врачах), так и в среднем (ф-ра, акушерки, медсестры). Особенно трудно пригласить врачей с высоко-квалифицированной специальностью.

Пополнение недостающего кадра (врачей) идет главным образом из числа кончающих медвузы коми специалистов.

Врачей коми в дореволюционное время имелись единицы, только с начала существования сов. власти получил возможность коми трудящийся обучаться тем или иным специальностям. В настоящее время мы имеем ежегодно несколько человек, кончающих ВУЗЫ, в 1931 году—оканчивают 8 ч. Главная масса обучается в Перми, Ленинграде, частично в Казани, Москве. Молодые врачи, поработавшие на производстве 2-3 года, получают командировки на курсы усовершенствований врачей, где они углубляют свои знания по тем или иным специальностям.

В таком же тяжелом положении находимся в отношении работников и со средней квалификацией (ф-ра, сестры, акушерки). В виду чего в 1930 году создан в гор. Сыктывкаре Мед. техникум, в котором имеется два отделения: сестринское-акушерское и одно отделение для мед. сестер ускоренное. Указанные ускоренные курсы уже в 1931 году дали свою продукцию, т. е. молодых работников в количестве 32 чел., для пополнения лечебной сети недостающим мед персоналом.

Наименование учреждений	1931 г.		1932 г.		1933 г.	
	Коллич. обуч.	Выпуск.	Коллич. обуч.	Выпуск.	Коллич. обуч.	Выпуск.
Медицинский техникум						
1) Основное отделение	74	—	115	35	120	40
а) сестринск. курсы						
б) акушер. курсы	73		113	33	120	40
в) сестр. Охр. М. М.	—		40	—	80	—
2) Ускорен. отделен.						
а) Сестр. курсы	32	32				

Большой недостаток в связи с быстрым ростом колхозного строительства в области заключается в сестрах охр. м. млада для колхозн. ясель. Места заполняются сестрами, прошедшими ускоренные курсы

Кроме коми медтехникума обучаются также и в иногородных медтехникумах—Вятка, Архангельск, Ленинград, Москва, в Сев. Двинском.

Расходная часть Медтехникума на 1931 год 62108 руб., на 1932 г. контрольно 135.000 руб. Техникум нуждается в отпуске средств для организации кабинетов, основной фундаментальной библиотеке и в учебных пособиях как для учащихся, так и для преподавательского персонала. Преподавательский персонал, главным образом врачи гор. Сыктывкара, в дальнейшем необходимо также приступить к подготовке преподавательского кадра.

Социальное обеспечение. Социальное обеспечение трудящихся проходит по линии помощи денежными средствами и по линии трудоустройства инвалидов.

Охват обеспечиваемых контингентов из года в год растет. Если в 1921-22 году количество пенсионеров составляло 315 человек в 1931 году насчитывается 2157 чел. Если в 1921-22 г. было

*) В прошлом 1930 г. прием на сестр. 35, акушерск. 33-в 1931 г. прием по 40 чел. на отделение!

отпущенно на пенсии 26,5 тыс. руб., то в 1931 году ассигнования возросли до 345,9 тыс. Количество пенсируемых в 1931 г. возросло по сравнению с 1921 22 годом в 6,9 раз и ассигнования в 13 раз. Инвалиды войны, семейства убитых, призванные в РКК, партизаны, добровольцы и их семьи, подлежащие государственному обеспечению, охвачены пособием на 100%. Имеется в области один инвалидный дом с количеством призреваемых в 40 человек.

Трудовое устройство инвалидов направлено по линии вовлечения их в колхозы и производственные объединения. Трудоустроено 152 человека.

IV. ХОЗЯЙСТВО ОБЛАСТИ

1. ПРОМЫШЛЕННОСТЬ

На территории Коми области до революции существовала чрезвычайно отсталая по технике металлургическая и соляная промышленность, состоявшая из Кажимского и Нючпасского чугуно-плавильных, Нювчимского чугуно-литейного и Сереговского солеваренного заводов. Эти заводы построенные в середине XVIII века, а Сереговский еще ранее, сохранили свою первоначальную технику до Октябрьской революции.

Валовая продукция этих заводов в 1913 году выражалась в 234,0 тоннах литейного чугуна, 389,0 тоннах сортового железа, 353,0 тоннах чугунного литья и 2433,0 тоннах поваренной соли, общей стоимостью по ценам 1926-27 года в 340,8 тысячи рублей. Всех рабочих на перечисленных заводах в том же году состояло 362 чел., средний дневной заработок на 1-го рабочего по всем предприятиям равнялся 86 коп. (по ценам 1926-27 года). Таково лицо промышленности на территории Коми области до революции, при наличии громадных потенциальных возможностей для развития разнообразнейших отраслей промышленности. Коми область—область лесная, она имеет громадную лесную площадь. Это обстоятельство и обусловило развертывание после революции прежде всего лесной промышленности, имеющей крупное экспортное значение.

ЛЕСНОЕ ХОЗЯЙСТВО и ЛЕСНАЯ ПРОМЫШЛЕННОСТЬ

„Размер и качество лесозаготовок в условиях Севера определяют особые темпы развития всех отраслей хозяйства края“. Так оценивается значение основной хозяйственно-политической задачи, какой является лесозаготовка для Северного края и Коми области. Удельный вес товарной продукции лесной промышленности за последние годы составляют больше половины продукции прочих отраслей хозяйства, достигнув в 1929-30 году 62%.

Леса области, представляя еще не истощенный по запасам древесной фонд, создают все необходимые предпосылки для развития лесной и деревообрабатывающей промышленности, от успешного роста которой будет зависеть дальнейший подъем всего народного хозяйства Коми области.

Пятилетний план индустриализации народного хозяйства СССР ставит перед лесным хозяйством и лесной промышленностью задачу полного обеспечения в древесине нужд социалистического строительства.

Решение ЦК ВКП (б) по докладу Крайкома ВКП (б) о доведении лесозаготовок по Северному краю к концу пятилетия до 60-65 мил. куб. метр.—легло в основу развития лесной и деревообрабатывающей промышленности Северного края, для обеспечения максимального развития лесозэкспорта, делая его валютным цехом страны. Постановление правительства в июле 1929 года о реорганизации лесного хозяйства и лесной промышленности подводит базу для развития лесной и деревообрабатывающей промышленности, дает иное направление лесному хозяйству, знаменуя начало экономического и технического переворота. Вокруг леса идет борьба за строительство нового индустриального социалистического севера.

Роль Коми области в деле строительства нового Севера вытекает из ее сырьевых ресурсов. По удельному весу лесной территории Северного края Коми область занимает 52%, а по участию в деле заготовок всего 17-18%. Такое ненормальное соотношение является следствием неблагоприятного расположения лесов области, больше 50 проц. площади которой тяготеет к малодоступным портам Печорскому и Мезенскому. При образовании Коми области в 1921 году в составе ее территории общая лесная площадь равнялась 31651,7 тыс. га.

В дальнейшем в Коми область вошли еще территории из Урал области, Вятского округа и Архангельск. губ. и к 1/1-31 года общая

площадь лесов исчисляется 38549,6 т. га, из коих удобной 26590,0 тыс. га. По роду пользования распределяются на леса государственного значения—38473,5 т. га и леса местного значения 76,1 т. га.

Из состава лесной площади эксплуатируемой являются 13664,8 т. га, или 81 проц. от удобной и 35,3 проц. от общей площади.

По направлению путей транспорта, какими являются в первую очередь речные системы, к рынкам сбыта древесины вся лесная площадь Коми области делится на две зоны—экспортную с тяготением к северным портам и внутреннего рынка по системе рек Волжского бассейна. Из общей площади лесов на экспортную зону падает 37,2 мил. га или 96,8 проц. и на зону внутреннего рынка 1,3 мил. га или 3,2 проц. Таким образом, главное направление древесины при отсутствии, пока, жел. дороги, связывающей массивы Вычегодского бассейна с центром, определяется на экспорт. Леса экспортной зоны распределяются по трем бассейнам рек—Северо-Двинск. 9,3 мил. га, или 25 проц., Мезени 3,1 мил. га—8,3 проц. и Печоры 24,8 мил. га, или 66,7 проц.

Из эксплуатируемой площади в 13,7 мил. га на экспортную зону падает 12,6 мил. га., что составляет 33,2% от общей площади по экспортной зоне. Эксплуатируемая площадь, главным образом, относится к Северо-Двинскому бассейну.

Распределение лесов по категориям площадей в пределах отдельных бассейнов рек характеризуется следующими данными:

леса государственного значения:

Бассейны рек:	Общая площадь в т. га.	Удобная лесная площадь в т. га.	В % к общ.	Покр. лесом площадь в т. га.	В % к удоб. лесн.	Нелесная площадь в т. га.	В % к общей.
По устроенным и исследованным лесам:							
1. Сев. Двинск. . .	9270,9	8434,9	91,0	8180,0	97,0	836,0	9,0
2. Мезенский . . .	3050,0	2663,2	87,3	2601,0	97,7	386,8	12,7
3. Печорский . . .	5325,0	4433,0	83,5	4277,6	96,5	892,0	16,5
4. Волжский . . .	1301,9	1224,1	94,0	1150,8	94,0	77,5	6,5
Итого:	18947,8	16755,5	88,4	16209,4	96,7	2192,3	11,6
По неисследованным лесам:							
1. Сев. Двинск. . .	454,1	227,1	50				
2. Печорский . . .	19071,6	9535,8	50				
Итого:	19525,7	9762,9	50				
ВСЕГО ЛЕСОВ:	38473,5	26518,1	71,5				

*) по неисследованным лесам удобная площадь принимается условно, в размере 50% от общей.

леса местного значения:

Общая площадь в тысячах га—76,1; удобная—66072,5.

Организация лесной территории при выделении Коми области характеризовалась следующими данными:

устроенных лесов было	2170,6 т. га
исследованных	15480,7 т. га
не приведенных в известн.	14000,4 т. га

После революции лесоустроительные работы возобновились в 1924 году. С 1924 по 1931 год лесоустройство проведено на площади 7730,2 т. га и исследовано 9683,3 т. га.

По состоянию на 1-1-1931 года организация лесной территории представляется в следующем виде:

лесоустроенных площадей—	8,1 мил. га	или	21%	от общ. пл.
исследованных	„	—10,9 мил. га	или	28,5%
неисследованн. соверш.	„	—19,5 мил. га	или	50,5%

Устройство лесов проведено по наиболее интенсивно-эксплуатируемым бассейнам—Северо-Двинскому и Волжскому. Неисследованными являются леса Печорского бассейна, которые в силу территориально-экономических условий не могли быть вовлечены в хозяйственный оборот. Леса Печоры исследованы только в приречной полосе на 10 килом. вглубь от речных систем.

Леса области характеризуются преобладанием хвойных насаждений, которые в общей массе занимают 87,6%. Покрытая лесом площ. в исследованной части по господству пород распределяется следующим образом:

Господство хвойных.			Господство лиственных		
	Пл. в т. га	в %		Пл. в т. га	в %
Сосна	5750,2	35,0	Береза	1647,9	10,0
Ель	8657,3	52,6	Осина	333,6	2,0
Кедр	1,3	0,4			
Лиственница	57,3				

По отдельным бассейнам площадь лесов по породам распределяется следующим образом: (См. табл. на 55 стр.)

Данные по распределению пород показывают, что преобладающими в лесах области, за исключением Волжского бассейна, являются насаждения с господством ели, которые в общем распределении занимают 52,6 проц.

В зависимости от производительности насаждений, по производству заготавливаемых на те или иные нужды промышленности сортиментов, установлены хозяйства— крупно-товарное и мелко-товарное. В категорию площадей крупно-товарного хозяйства отнесены все хвойные насаждения высшей и средней производительности, вклю-

Бассейны рек.	Волжский.		Сев.-Двинск.		Мезенский.		Печорский.	
	Площадь в т. га.	В % от общ. площ.	Площадь в т. га.	В % от общ. площ.	Площадь в т. га.	В % от общ. площ.	Площадь в т. га.	В % от общ. площ.
Господство хвойных.								
Сосна	525,4	46,9	2975,6	35,2	682,7	26,2	1566,5	36,5
Ель	348,5	31,1	4041,2	47,8	1834,5	70,5	2433,1	57,2
Кедр	—	—	—	—	—	—	1,3	0,9
Лиственница	—	—	13,0	0,2	5,2	0,1	39,1	
Итого хвойн.	873,9	78,0	7029,8	83,2	2522,4	96,8	4040,0	94,6
Господство лиственных.								
Береза	167,6	15,0	1215,6	14,4	62,5	2,6	202,2	4,7
Осина	77,8	7,0	204,3	2,4	16,1	0,6	35,3	0,8
Итого	245,4	22,0	1419,9	16,8	78,6	3,2	237,6	5,5
ВСЕГО	1119,3	100	8449,7	100	2601,0	100	4277,6	100

чая V бонитет сосны и IV бонитет ели, дающие пиловочный и строевой лес. В мелко-товарное хозяйство отнесены хвойные насаждения низшей производительности—сосна V-а бонитета и ель V бонитета. Лиственные насаждения выделены в особое хозяйство—лиственное. Площадь лесов по хозяйствам распределяется следующим образом:

Хозяйства	Крупно-товарное.				Мелко-товарное.				Листвен. хв.	
	Сосна и лиственн.	Ель	ИТОГО	В %	Сосны	Ели	ИТОГО	В %	Береза и осина	%
Волжский	186,4	182,7	669,1	8,6	34,2	165,1	199,3	2,0	176,3	10,8
Северо-Двинск.	2540,0	1833,8	4373,8	56,8	453,5	2327,7	2781,1	40,5	1139,7	69,9
Мезенский	318,7	866,3	1184,9	15,4	369,2	968,3	1337,5	19,4	78,6	4,7
Печорский басс.	919,5	563,0	1482,5	19,2	687,4	1870,1	2557,5	37,2	237,6	14,6
ИТОГО	4264,6	3444,8	7710,3	100	1544,3	5331,2	6875,4	100	1632,2	100

Эта таблица позволяет нам установить, что в Северо-Двинском и Волжском бассейнах преобладают насаждения крупно-товарного хозяйства, а в Печорском и Мезенском—мелкотоварного, причем мелкотоварное хоз-во занято еловыми насаждениями. В крупно-товарном хоз-ве преобладают сосновые насаждения. Таким образом суммируя

вышеприведенные данные имеем, что сосновые насаждения в основном дают базу для лесопильной промышленности, а еловые в большей своей массе представляют сырье для целлюлозно-бумажной промышленности и горнодобывающей.

Общее состояние лесов характеризуется преобладанием перестойных насаждений.

Распределение хвойных насаждений по спелости представляет следующую картину: молодых (до 80 лет)—8 проц., приспевающих (до 160 лет)—21 проц., спелых и перестойных (160 и выше лет)—71 проц. Такое соотношение возрастных групп является одним из главных факторов способствующих быстрому процессу зафаучивания лесов и фактором понижающим общую производительность лесов. Средний ежегодный прирост для лесопокрытой площади равен 0,65 куб. метр. на га. Годичный прирост древесины по приведенным в известность лесам определяется 14205,8 т. к. метр.

До 1926 года размер годичного пользования выражался в 2572,4 т. куб. метр., составляя 18,1 проц. к приросту. С 1927 года вводятся коррективы, применительно к данным вновь устроенных дачь, на основании коих сметный отпуск на 27-28 год определен в 6727,9 т. к. метр., из коих на крупно-товарное хозяйство падает 3068,1 и на мелко-товарное—2953,6 т. куб. метр и мертвый лес 706,2 тыс. куб. метров.

Фактический отпуск древесины из всех лесов производился в нижеследующем объеме:

Г о д ы	Деловой	Дровяной	ВСЕГО	В % к 1913 г.	В % к предыдущему году
1913 г.	1064,9	909,6	1974,5	100	-
21 22 ..	219,9	672,8	892,7	45,2	—
22/23 ..	492,2	747,6	1239,3	62,8	138,9
24/25 ..	875,9	1035,4	2011,2	101,9	163,0
25 26 ..	1220,5	1327,4	2447,9	129,0	126,7
26 27 ..	1209,3	1202,9	2512,2	122,2	94,7
27-28 ..	1357,1	1422,0	2779,1	140,8	115,2
28;29 ..	2008,2	1450,4	3458,6	175,2	124,5,
29 30 ..	2856,9	1407,9	4264,8	216,0	123,3

Сравнивая по годам рост отпуска имеем, что в использовании лесфонда уже в 1929 году подошли к пределу, определяемому сметным назначением, по системе выборочных рубок, при чем большая часть отпуска падает на Северо-Двинский бассейн, составляя 76 процентов.

РЕОРГАНИЗАЦИЯ ЛЕСНОГО ХОЗЯЙСТВА

При данном направлении лесного хозяйства, приспособленного исключительно для продуцирования крупно-пиловочного леса, ставился предел для дальнейшего роста эксплуатации, а между тем пятилетний план индустриализации народного хозяйства СССР ставит перед лесной промышленностью Севера задачу по реализации всех экспортных возможностей в целях усиления валютного фонда и наиболее полного использования путей по удовлетворению древесины внутреннего рынка. Лесосырьевая база стояла вне сферы деятельности лесной промышленности, а Лесное ведомство, в руках которого находилось ведение лесного хозяйства, будучи оторванным от лесной промышленности, оказалось совершенно не подготовленным к обслуживанию нужд социалистической стройки.

В обеспечение непрерывного и планового удовлетворения потребностей в древесине растущего народного хозяйства и регулирования развития лесной промышленности в соответствии с сырьевыми возможностями в 1929 году, на основании постановления Правительства, была проведена реорганизация лесного хозяйства и лесной промышленности, путем передачи всех лесов в долгосрочное пользование (на 60 лет) из ведения НКЗ в ВСНХ и объединения на местах лесохозяйственного аппарата с лесозаготовительным. Вместо лестничеств были организованы Леспромхозы, которые должны стать фабрикой древесины, сосредотачивая в своих руках все процессы ведения хозяйства в лесу, начиная от выращивания древесины и кончая ее переработкой и сбытом. Таким образом лесное хозяйство было всецело передано на дело индустриализации страны, на дело строительства социализма.

Ставя задачей регулирование развития древообрабатывающей промышленности, в увязке с сырьевыми возможностями и бесперебойное снабжение древесиной нужды строительства прочих отраслей промышленности, реорганизация лесного хозяйства привела к пересмотру ранее существовавших основ ведения хозяйства в лесу.

В связи с принятым ростом лесозаготовок в Северном крае, с доведением ее к концу пятилетки до 60-65 милл. куб. м-х, явилась неотложная задача установления реальных сырьевых ресурсов.

Работа проведенная в 1929 году по пересмотру сметных отпусков в сторону их максимального увеличения позволила прийти к выводу, что при дальнейшем практиковании подневольно-выборочной системы рубок, ограничивающей взятие запаса с единицы площади до 1,3 всей массы и то только крупно-пиловочного леса, сырья для намеченных к строительству в Северном крае предприятий по лесопилению хватит только на 7-8 лет, после чего лесная промышленность принуждена будет идти заготовками на места пройденные рубкой, что явится нерентабельным и вместе с тем вызовет резкое снижение размеров пиловочного сырья. С переводом же хозяйства на сплошно-лесосечную систему рубок размер пользования по массе увеличивается до 2-3 раз.

Лесосечная система рубок позволяет более правильно подойти к определению сырьевых возможностей для развития строительства деревообрабатывающей промышленности, по характеру их переработки механической или химической, допуская в то же время наибольшую концентрацию мест рубок и обеспечивая наиболее полное применение всех видов механизации и проведения рационализации.

Имея ввиду изменение общего стандарта сортиментов в сторону понижения их размеров, как для нужд внутреннего рынка, так и для экспорта, увеличивающийся из года в год спрос на мелкие сортименты (пропсы, балансы, раундвуд) и стоя накануне разрешения проблемы сбыта лесоматериалов на внутренние рынки с проведением жел. дор. Пинюг—Сыктывкар и в ближайшее время строительства целлюлозно-бумажного комбината, в 1930 году по дачам Северодвинского бассейна был произведен перерасчет пользования с выборочной на лесосечную систему.

Размер лесосеки был определен исходя из возрастного состояния насаждений (лесосека принята по возрасту).

По дачам устроенным в 1929 г. лесосека была принята по спелости. По данным перерасчета и отчетов по дачам устроенным на лесосечную систему рубок размер отпуска из лесов Коми области по отдельным бассейнам выразится:

Бассейны Хоз-ва рек.		По хвойным		По лиственным		В С Е Г О	
		Площадь годичн. лесос.	Запас н. лесос. в тыс. куб. м.	Площадь годичн. лесосеки	Запас н. лесос. в тыс. куб. м.	Площадь годичн. лесос.	Запас на лесосеке в тыс. куб. метров
1. Северо- Двинский	Крупнот.	50290	7110,6	—	—	50290	7110,6
	Мелкот.	65420	4681,5	22280	2414,2	87700	7095,7
	ИТОГО	115710	11792,1	22280	2414,2	137990	14206,3
2. Печер- ский.	Крупнот.	37350	1307,4	—	—	37350	1307,4
	Мелкот.	60540	3094,1	3900	162,1	64440	3256,2
	ИТОГО	97890	4401,5	3900	162,1	101790	4563,6
3. Мезен- ский.	Крупнот.	14630	512,0	—	—	14630	512,0
	Мелкот.	14990	1122,8	1570	146,3	16560	1269,1
	ИТОГО	29620	1634,9	1570	146,3	31190	1781,1
4. Волж- ский.	Крупнот.	8640	1097,5	—	—	8640	1097,5
	Мелкот.	4390	303,3	4930	659,7	9320	963,0
	ИТОГО	13030	1400,8	4930	659,7	17960	2060,5
ВСЕГО ПО ОБЛАСТИ	Крупнот.	110910	10027,5	—	—	110910	10027,5
	Мелкот.	145340	9201,7	32680	3382,3	178020	12584,0
	ИТОГО	256250	19229,2	32680	3382,3	288930	22611,5

ЛЕСОРАЗРАБОТКИ

Развитие лесной промышленности по линии лесоразработок шло чрезвычайно медленно, что стояло в зависимости от условий путей транспорта древесины к пунктам переработки ее и характера существующих там предприятий.

Мощная водная система рек Вычегды и Печеры, представляя удобные и наиболее дешевые пути транспорта лесоматериалов, имеют направление на Север с выходом к портам Ледовитого Океана, связанных с внешними рынками сбыта с возможностью направления лесоматериалов предназначенных только на экспорт.

Пути транспорта леса на обширный внутрисоюзный рынок крайне ограничены,—сбыт имеют лесоматериалы преимущественно из лесных массивов, тяготеющих к Волжскому бассейну и сравнительно незначительная часть из Северо-Двинского бассейна через Котлас. Железно-дорожных путей, связывающих область с центральными районами союза не было.

Из всех речных систем в наиболее благоприятном отношении находится Северо-Двинский бассейн, с таготением к Архангельскому порту с развитой древообрабатывающей промышленностью — лесопильной.

Печерская и Мезенская губа, представляя из себя мелководный, разбивающийся на много рукавов, бар не имели устроенных портов и были не удобны для развития лесной промышленности. Из древообрабатывающих предприятий, внутри области имеется один трехрамный лесопильный завод, работающий с 1926 года.

Лесоразработки шли главным образом в Северо-Двинском бассейне. Так как развитие лесной промышленности шло исключительно по линии лесопиления на экспорт, то этим определялся и характер заготовок. Заготавливались главным образом пиловочные бревна, шпалы экспортные, русские и дрова для топливных нужд местной промышленности и Госпароходства. И только за последние четыре года, начиная с 1927-28 года, включаются в заготовку более мелкие сортаменты балансы, раунвуд, пропсы, палубник и древесина для фанерного производства.

После революции начало развития промышленных лесозаготовок в Коми области относится к 1922 году, с момента начала работ лесопромышленных объединений. С 1922 по 1927 год одним из основных заготовителей являлся трест Северолес в руках которого было сосредоточено 80 проц. всех заготовок. Из других заготовителей в этот период работали—Пермская жел. дорога, Волгокаспийлес, Мосстрой, Новатор, смешанные общества с концессионным капиталом, Руссголландлес и Руссанглолес, Госпароходство и местная промышленность. В 1927 году был организован трест Комилес, который стал основным заготовителем приняв территорию разработок Северолеса. Множественность заготовителей не создавала нормальной обстановки для работы, ведя к постоянной конкуренции при вербовке рабочей силы, следствием чего являлось невыполнение производствен. заданий.

С проведением районирования лесной промышленности и передачи лесов лесопромышленным объединениям в 1929 году это положение было изжито.

Районы лесозаготовок между организациями были распределены таким образом: Северо-Двинский и Печерский бассейны закрепляются за трестом Комилес, Мезенский—за Северолесом, Волжский, верховья системы Камы—за Ураллесом и системы р. Вятки—за Севвостлесом и железнодорожная полоса—за Севбелтранслесом. Реорганизация лесного хозяйства и лесной промышленности подводит прочный фундамент для реконструкции хозяйства, путем введения механических средств в производство лесных работ, способствуя интенсификации лесного хозяйства.

Промышленные лесозаготовки за истекшие 10 лет дают следующую картину:

	1913 г.	21-22	22-23	23-24	24-25	25-26	26-27	27-28	28-29	29-30	Особ. кварт. 1930 г.	Ян. Ап. 1931 г.
Деловой	726,1	78,3	338,0	562,3	637,5	851,7	772,0	911,4	1624,6	2463,1	1116,0	2956,1
Дровяной	—	—	—	—	—	52,0	167,3	72,2	135,2	206,0	91,5	272,6
Всей дрв. . . .	726,1	78,3	338,0	562,3	637,5	903,7	939,3	1013,6	1759,8	2669,1	1207,5	3235,0
												1142,5

1913 г. за 100 . . .	100,0	10,7	46,5	77,4	87,7	124,4	129,3	139,5	242,2	367,4	166,3	445,6
1921-22 за 100 . .	—	100,0	431,7	718,1	814,2	1154,2	1199,6	1294,5	2217,5	3409,2	1517,4	4147,4
В % к пред. году (прел. за 100)	—	—	431,7	166,4	113,4	141,8	103,9	107,9	173,6	151,7	45,2	121,2
												166,4

Эти данные показывают, что развитие промышленных заготовок далеко оставило довоенные размеры, причем резкий скачек в росте дает первый год пятилетки—на 73,6 проц. Сравнивая итоги лесозаготовок в разрезе выполнения пятилетия имеем, что рост за три года достиг 874,7 проц.

Объем лесозаготовок по годам пятилетия был принят следующий:

	1927/28	1928/29	1929/30	1930/31	1931/32	1932/33	За 5 лет
Делов	1119,9	1422,2	1867,9	2339,5	2939,0	3215,5	11814,1
Дровян	195,0	125,4	216,2	219,0	372,6	527,6	1460,8
Итого:	1314,9	1547,6	2084,1	2558,5	3311,6	3773,1	13274,9

Темп роста за 3 года намечался 472,3%. Таким образом в итоге деятельности лесной промышленности дается превышение темпа по выполнению пятилетнего плана на 402,4%. Пятилетний план выполнен на 66,8%. Эти достижения явились в результате напряженной деятельности всей партийной, советской общественности и трудящихся масс Коми области под руководством Коммунистической партии большевиков, преодолевая по пути все вылазки кулачества, вредителей, классово-чуждых нам слоев работников, которые все свои силы направили на лесной фронт, являющийся фронтом выковывания социалистических кадров.

Нужно сказать, что период первых 6 лет развития лесоразработок, уже в советских условиях, характеризуется применением лесной промышленности в своей работе в лесу методов старых лесопромышленников. Каких либо мероприятий по организации труда и улучшения процессов производства не проводилось. Расширение лесозаготовительных работ в связи с выполнением пятилетнего плана, при ограниченных трудовых ресурсах и в добавок неравномерного размещения по области населения, настоятельно ставило перед лесной промышленностью требование о коренной ломке существующих методов и форм труда, по внедрению в дело заготовки и вывозки механических средств, а также и усилия рационализаторских мероприятий, способствующих улучшению производства и поднятию производительности труда.

В соответствии с директивой правительства о доведении механической вывозки к концу пятилетия на 50% всей заготовки и стоя перед необходимостью максимального расширения производственных возможностей до пределов, соответствующих принятому темпу промышленного развития и создания возможности эти темпы превысить, за последние два года проведено ряд мероприятий. Собственный обоз организаций в 31 году доведен до 3,5 тыс. лошадей, тракторов было завезено 45, развитие строительства ледяных и снежно-балочных дорог достигло значительных размеров: ледянок в 31 г. было устроено на протяжении 280 км., снежно-балочных дорог—314 км. По рационализации разработок, начиная с 1927 года вводятся более улучшенные орудия производства: шлюты, окорочные лопаты, кондаки, клямеры. Из механических средств разработки 1930 году были применены, как опыт, пружинные пилы „Компис“, для разработки шпал установлено 8 шпалорезных станков.

Характеристика работ тракторных баз собственного обоза и по ледянкам дается в следующей таблице: (См. табл. на 62 стр.)

Показатели работы тракторов говорят о неполном их использовании. Средне-сезонная нагрузка составляет, примерно, 50 проц. от возможной нормальной производительности.

Однако, несмотря на общую низкую производительность тракторов сезон работы 31 года показал, что этот вид механизации вполне оправдывает свое назначение. Одна из тракторных баз—Гривенская, на которой работало 5 тракторов „Клетрак 40“, достигла средне-сезонной вывозки 11,7 тыс. куб. метр. на трактор. Собст-

	1928/29 г.	1929/30 г.	Окт. Дек. — Янв. Апр. 1930 г. 1931 г.
I. Тракторы.			
Количество	—	20	45
Из них: работало	—	18	30
Вывезено на сезон кбм	—	51214	145265
Средняя нагрузка на ед. за сезон кб-метр	—	2845	4842
„ за день	—	16,2	36,2
Протяжение тракторных до- рог в км.	—	80,1	135
II. Собственн. обоз.			
Количество лошадей	220	1724	3500
Из них: работало	220	1646	2550
Вывезено на сезон кбм	36920	288050	656242
Средн. нагруз. на едн. за сезон к-м	165	175	257,3
„ за день	2,1	3,8	4,3
III. Ледяные дороги.			
Протяжение в кл.	—	136,5	275
Вывезено по ним кбм.	—	142600	375089

венный обоз дал среднюю производительность за день 4,3 к. метр. В последние 2 года проведены изыскания по строительству рельсовых путей: узкоколейных и подвесных. 1931 году приступлено к строительству Кайгородской подвесной дороги, протяжением в 60 километров.

Из мероприятий, давших возможность удлинить сезон лесозаготовок было отделение рубки от возки, которое неуклонно проводилось с 1927 года и к 1931 году проведено на 100%. При средней продолжительности рабочего сезона в 25 дней, конечно, не было никакой гарантии на выполнение тех заданий, какие определялись строительством промышленных предприятий. Труд на лесозаготовках не регулировался находясь в зависимости от причин—ухода населения на охоту, выхода из леса на праздники, на хозяйственные работы и т. д. Особенно большая работа требовалась, чтобы побороть традиции прошлого связанные с религиозными празднествами—рождества, масленицы. В борьбе за удлинение рабочего сезона добились значительного успеха. Если до 1927 года продолжительность рабочего сезона в среднем не превышала 25 дней, то начиная с 1927 г. миеем следующие показатели: 1927 г.—28 дней, 1928 г.—35 дней, 1929 г.—

ЛЕСОЗАГОТОВКИ И СПЛАВ



Ударная бригада Сторожежского района на лесозаготовке



Ледяная дорога (Трасса)



Работа по парно до перехода на бригадный метод

97 дней и 1930 год—110 дней. Наряду с этим и норма выполнения дает рост, которая характеризуется выполнением на одного рабочего 1927 г.—67 к/м., 1928 г.—93, 1929 г.—220, причем количество выполнения по объему в сравнении с отработанным колич. дней, дает больший рост, что в свою очередь говорит о повышении производительности труда, в этом особенно выделяются последние два года. Это явилось в результате подъема трудового энтузиазма рабочих масс на лесозаготовках, развития социалистических форм труда—соцсоревнования, ударничества и бригадного метода работы, как основных форм решающих дело выполнения пятилетнего плана. В результате соцсоревнования и ударничества производительность труда в отдельных случаях доходила до 10 куб. м. и выше на 1-го рабочего в день. Кроме того, новые формы социалистического труда выдвинули вопрос о рациональном использовании организованной силы—бригад и артелей, с разделением труда на отдельные процессы лесозаготовок—валки, раскряжевки и сборки. Если в прошлые годы на лесозаготовках были только зачатки соцсоревнования и ударничества, то 1931 год уже дает нам право говорить, что на лесозаготовках в этом отношении сделан перелом. Вовлечение лесорубческой массы в соцсоревнование и ударничество и работа организованной силы бригад и артелей характеризуется следующими показателями:

	Общее число рабоч. занят. на лесозаг.	В бригадах и артелях	Ударн. бригад	Колхозам.	Охват. соцсоревнованием	Сквозн. бригад.
1931 год.						
Количество лич.	27539	12,378	2290	993	5172	830
В % от общего числа	100	44,9	83	3,6	18,7	3,0

Рост производительности труда, удлинение рабочего сезона дают и соответствующее повышение заработной платы, которая из года в год растет, улучшая материальное положение населения. Беря для сравнения средний заработок лесоруба в довоенное время, когда он работал у лесопромышленников получая за сезон на лесозаготовке и сплаве 40-50 рублей, получаем величину несравнимую—534% роста в 1929/30 году.

Ежегодный средний заработок на одного лесоруба выражается в следующей сумме, в рублях:

Годы	24 25 г.	25 26 г.	26 27 г.	27 28 г.	28 29 г.	29 30 г.
В рублях	113	132	137	142	206	267
% роста к пред. году		116,8	111,3	103,6	145,0	129,6

Общий заработный фонд населения Коми области от лесозаготовок и сплава составляет в тысяч. рублей:

	21 25 г.	25 26 г.	26 27 г.	27 28 г.	28 29 г.	29 30 г.
	1700,0	3011,0	3402,0	3841,0	6636,0	7956,6
% роста к пред. году		178,8	112,1	112,9	173,0	119,8

Культурно-бытовое обслуживание лесозаготовок и его правильная постановка является одним из основных предпосылок для успешного выполнения поставленных задач. Вся важность проводимых в этом направлении мероприятий заключается в том, чтобы на лесозаготовках создать условия, которые бы не только были сносными для проживания в период лесозаготовок, но явились бы школой, создающей социалистические кадры. В прошлом, когда дело лесозаготовок находилось в руках лесопромышленного капитала лесоруб был представлен самому себе. Жилищами на лесоразработках были наскоро сколоченные из обрубков и валежа „баньки“ размерами метра 3 в длину и метра три в ширину, крытые хвоей. Помещалось в таких избушках человека четыре. Конечно, о том какие последствия для здоровья лесоруба несли такие условия жизни интересоваться было некому. Советская власть с первых дней своей работы, в лице органов труда, вплотную подошла к вопросу о создании человеческих условий для лесных рабочих, как в отношении жилищ, так и работы по культурному обслуживанию. Лесной промышленности было вменено обязательство строить специальные, применительно к условиям работ в лесу, бараки по типу выработанному Наркомтрудом. Улучшая из года в год условия жизни лесоруба в настоящее время в лесу имеется ряд культурно-бытовых учреждений.

(Культобслуживание лесозаготовок приведен о в разделе культурное строительство.)

Реконструкция лесного хозяйства на основе индустриализации процессов заготовки и вывозки создала необходимые предпосылки и для социальной реконструкции, путем организации постоянных кадров лесных рабочих. Развитие механических средств производства в лесу и рациональное их использование требовало квалифицированной рабочей силы, постоянно связанной с лесной промышленностью, организуемой по типу индустриальных рабочих не связанных с крестьянским хозяйством и работающих в течении круглого года на лесозаготовительных и транспортных операциях, лесных и мелиоративных работах, по добыче терпентина, на сельскохозяйственных угодиях в лесу, в целях создания местных продовольственных и фуражных баз. Соответственно росту производства кадр постоянных рабочих, согласно директив, данных Обкомом и Обисполкомом, в 1931 году дол-

жен быть доведен до 10 тысяч человек. За истекшие три года создание постоянных кадров характеризуется следующими показателями:

1929 г.	1930 г.	1931 г. (1 кварт.)
603 чел.	1287 чел.	2360 чел.

Данные показывают, что темп вербовки не соответствует принятой директиве. Лесная промышленность пока не сумела создать соответствующих жилищно-бытовых условий, могущих заинтересовать рабочих.

Одним из слабых участков лесозаготовительных организаций и их низовых звеньев леспромхозов является отсутствие достаточного количества технических сил и квалифицированных кадров, как на лесозаготовках, так и на сплаве и то, что наличные силы в ряде случаев, состоявшие из представителей бывших лесопромышленных фирм, в период социалистического наступления на классового врага, не всегда отвечают своему назначению. Задачей лесной промышленности было укрепление и пополнение всех участков работ новыми квалифицированными силами из среды батрачества, беднячества и колхозников. Подготовка эта шла, главным образом, через курсовые мероприятия, которые проводились на местах, а также и путем посылки в центральные города. Ниже приводится таблица показателей по охвату отдельных категорий специалистов курсовыми мероприятиями:


Наименование	1927 28 г.	1928 29 г. IV кв. 29 г.	1930 г.	1931 г.
	Число лиц, охваченных курсами.			
Курсы десятников	51	420	519	210
„ техников по лесоэксплуатации	—	—	—	43
„ Трактористов, мотористов, механиков	—	48	120	152
„ Сплащиков	—	—	127	207
„ Бригадиров	—	—	—	740
„ Красных директоров для леспромхозов	—	—	12	7
В с е г о :	51	468	778	1359

Окончательное завершение лесозаготовительных работ, в условиях Коми области, заключается в успешном проведении сплавных работ. Основные способы сплава, практиковавшиеся в Коми области вплоть до 1927 года, были молевой и паромный, иных способов не

применялось. Молевой сплав производился по мелким лесным рекам до устьев их. По судоходным рекам древесина сплавлялась паромами самосплавом (людской силой) и буксировкой за пароходами. В прошлом затруднений в сплаве никаких не было, так как потребность в рабочей силе по объему, предназначенной для сплава древесины, не превышала наличные трудовые ресурсы. При росте заготовок успешное выполнение сплава, при практиковавшихся видах его, начинает упираться в недостатках рабочей силы. Из мер, могущих смягчить это положение было введение в практику лотового сплава, который при одновременном сокращении потребности в рабочей силе дает снижение себестоимости. Однако, вопрос окончательно все же остался неразрешенным и недостаток в рабочей силе сказался. В 1929 году по Северо-Двинскому бассейну оказалось недосплавленным до 25 тыс. км., а в 1930 году 162000 км. Учитывая недостаток рабочей силы, транспортных средств (паровой флот) при посредстве коего можно было бы успешно завершать работу сплава, а так же и то, что лотовой сплав требует больших капитальных затрат для такелажа, примерно, за 8-9 месяцев вперед, в 1931 г. был поднят вопрос о переходе на молевой сплав по крупным магистралям в Северном крае. Краевое и Областное руководство признало целесообразным переключиться в Коми области на молевой сплав по всей Вычегде. Несмотря на опасения со стороны некоторой части работников, сплав транзитно-молевой проходит успешно, являясь новой победой Краевого и Областного руководства на фронте социалистического строительства, разрешая полностью проблему транспорта леса в любом объеме.

Классовая борьба вокруг лесозаготовок


Лесозаготовка — основная хозяйственно-политическая задача, основной участок социалистического строительства области, а следовательно и основной участок вокруг которого разгорается классовая борьба. Кулак и его союзники (вредители, попы, бывшие активные белогвардейцы) знают, что лесозаготовки ускоряют индустриализацию, социалистическую реконструкцию сельского хозяйства, способствуя быстрой коллективизации сельского хозяйства, этим самым приближая ликвидацию кулачества, как класса, на основе сплошной коллективизации. Кулак боролся в прошлые годы против отделения рубки от возки, так как это мероприятие приносило конец эксплуатации кулаком батрака и бедняка на лесозаготовках. Кулак боролся против замены натурнабжения в лесозаготовках твердым нормированием товаро-продуктов в зависимости от количества выработки. Ставка кулака была бита. Победы на лесном фронте, ежегодно возрастающие темпы лесозаготовок, — это прежде всего результат наступления на кулака. Трудящиеся области не только не шли на поводу кулака, они на своих собраниях давали им твердые задания по лесозаготовкам требовали отвода им худших участков, изолирования их от общих мест



Возка леса трактором по ледянке (Под'ельская тракторная база Сто-
рожевского района)



Работа бригады на молевом сплаве.



Работа бригады на лотовке.


работ трудящихся. Особенно бешенную энергию классовый враг проявил в сезон 1930-31 г., в лесозаготовку как в каком-то сезоне широко применялось принятие населением планов на село, деревню и выполнения их в порядке самообязательств. Значительное развитие получил бригадный метод работы в лесу, нашли широкое применение социалистические формы труда. Кулак от контрреволюционной агитации перешел к вредительству, к террористическим актам против батраков, бедняков и колхозников — кулачество Вомына бешено боролось против принятия населением самообязательства, когда это оказалось безуспешным, они сожгли колхозный хлеб в скирдах, надеясь, что колхозники без хлеба на лесозаготовки не пойдут, в Керчемье, Пажге, Пезмоге, Троицко-Печерске, в ряде других пунктов кулачество устраивало нападение на активистов — лесорубов, избивая иногда их до полусмерти. Кулачество вербовало себе сторонников из зажиточных, бывших торговцев, активных белогвардейцев, проникало на собрания трудящихся, организовывало хождение по домам бедняков, середняков с агитацией против лесозаготовок. Кулачество пыталось использовать все методы для того, чтобы сорвать в первую очередь кампанию по принятию населением плана лесозаготовок в порядке самообязательств, когда это не удалось — оно яростно выступало против бригадного метода работы, саботировало выход в лес, выполнение твердых заданий данных им бедняцко-середняцкими собраниями. Будучи направленными на работы в лес, оно и там не прекращало своей деятельности: кулачество использовало религиозные праздники и пыталось играть на религиозных чувствах отсталой части рабочих, агитируя за выход из лесу, агитировало против социалистических форм труда, в ряде мест проводило вредительство. Особенно усилило свою контрреволюционную деятельность кулачество в момент, когда мировая буржуазия подняла очередную кампанию „о принудительном труде в СССР“. Колхозные, батрацко-бедняцкие и середняцкие массы крестьян единоличников не пошли на поводу у кулаков, они дали дружный отпор мировой буржуазии и их союзникам внутри СССР кулакам, попам и прочей своре: поднялась мощная волна протестов против лжи о „принудительном труде“, в этот период мы видим дальнейшее внедрение бригадного метода в лесу, развертывание социалистических форм труда — соцсоревнования и ударничества. Если в сезон 1929-30 года соцсоревнованием было охвачено незначительное количество рабочих, то в сезон 1930-31 года по одному только тресту Комилес охвачено было уже около 5000 человек рабочих, бригадным методом работы более 12000 человек рабочих, в ударные бригады объединено было 2290 чел. рабочих. В результате возросшей политической активности трудящихся, роста производственного энтузиазма рабочих, программа лесозаготовки в сезон 1930-31 года по основному заготовителю области — тресту Комилес выполнена с превышением (по рубке 105,8% и по вывозке 102,2%). Успешное выполнение плана лесозаготовок — это результат решительного наступления на кулака, результат борьбы с агентурой кулака оппортунистами, это подтверждение того, что „в СССР — труд

есть дело чести, дело славы, дело доблести и геройства“ (Сталин) Лесозаготовки 1930-31 года выдвинули массу героев, которые показали как надо борются за большевистские темпы: ударники Ершов и Карманов Визингского района заготовили по 1000 кубометров древесины. Перевыполнение лесорубами принятых на себя в порядке самообязательств норм (315 кубометров),— массовое явление, как в отношении отдельных лесорубов, так бригад, артелей, колхозов, сельсоветов и целых районов. Подлинно большевистская работа, перевыполнение сезонной нормы, имело место не только в отношении тех лесорубов которые принимали самообязательства на общих собраниях избирателей, но и в отношении тех категорий трудящихся на которых решения общих собраний не распространились — для примера можно привести лесоруба Троицко-Печерского ЛПХ Бажукова Н. Ф. 68 летнего старика, который выполнил более 600 кубометров и не выходя из лесу, переключился на сплав. В том же районе лесоруб Матюшев, крестьянин середняк, единоличник на районном съезде советов так выступал „о принудительном труде“: „Сезонную норму у нас принимали охотно, она легко выполняема, некоторые лесорубы ее выполнили за 1-1½ месяца. Меня никто не просил, чтобы я шел на лесозаготовки так как мне уже 60 лет, кроме того я инвалид 3-й группы. Я сам пошел в леспромхоз и просил, чтобы мне дали участок для работы тогда же я заключил договор на 315 кубометров. К настоящему времени я выполнил уже более 500 кубометров и с помощью подростка на своей лошади весь лес вывез на катище“. В том же районе в период подготовки к районному съезду советов организовано было из лесорубов уж выполнивших сезонные нормы 28 штурмовых бригад с охватом до 400 чел. рабочих. Решительная борьба с классовым врагом, применение бригадного метода работы в лесу, развитие социалистических форм труда — соцсоревнования и ударничества — способствовали росту коллективизации сельского хозяйства: если на 1-е ноября 1930 года перед выходом на лесозаготовки по области охвачено было колхозами 13,5% бедняцко-средняцких хозяйств, то на 1 мая 1931 года процент коллективизации поднялся до 26 и на 15 июня составляет 32%.


Деревообрабатывающая промышленность

Географическое положение Коми области, его отдаленность от промышленных центров и отсутствие железнодорожной связи, при направлении водных магистралей, являющихся единственными удобными путями сообщения, к отдаленным портам ледовитого океана не создавали условий для развития деревообрабатывающей промышленности внутри области. Первый лесопильный завод в г. Сыктывкаре был начат строительством в 1922 году Отделом Местного Хозяйства и пущен в эксплуатацию 1925 году. Этот завод был построен для обслуживания местных нужд. Несмотря на то, что завод построен

ЛЕСНАЯ ПРОМЫШЛЕННОСТЬ



Сыктывкарский лесопильный завод.



На бирже Сыктывкарского лесопильного завода.

в 1925 году, постройка его и оборудование не отвечали современным требованиям лесопильного производства. Оборудование завода состояло из бывших в употреблении на Архангельских заводах, двух рам—одна фирмы „Гольмер“ и вторая двойная рама фирмы „Болиндер“ с износом на 60%. Прочие части оборудования также были в значительной степени изношенные, малопригодные для работы.

В таком состоянии вступил в работу первый и пока единственный лесопильный завод. Производственная способность двух рам определялась пропуском до 80 бревен или 40 куб. метр. на рамосмену. Силовая установка состояла из локомотива в 170 индикаторн. сил и из генератора переменного тока мощностью 125 кв. В связи с расширением экспорта в 1928/29 году завод был переключен для работы на экспорт. Так как установленное на заводе оборудование ни в какой мере не удовлетворяло поставленным целям и не обеспечивало бесперебойной работы, перед трестом „Комилес“, которому этот завод был передан в 1927 году от электролеса, пришлось произвести реконструкцию этого завода.

Реконструкция завода проведена в период с 1928-1930 г. Завод доведен до 3-х рам, с заменой старых двух рам более быстроходными типа — „Болиндер“. Установлены: новый обрезной станок, сортовый, дроворезка, один диленный станок, построен бревенный элеватор, установлен автомат для точки пил, построена бревнотаска.

Так как, при своей незначительной мощности, локомотив не удовлетворял энергией расширившимся потребностям завода и электростанции, в 1929 г. был поставлен второй локомотив 195/225 НР. Производственная мощность завода доведена до 53 кубометр. на эффективную рамо-смену.

Производственно-экономические показатели работы лесопильного производства характеризуются следующими данными:

	Единица измерения	26-27 г.	27-28 г.	28-29 г.	29-30 г.	1930 г.
Валовая продукция в натуральном выражении	кубометр.	6219	5504	12230	29328	31497
В % к предыдущ. году			88,5	222,2	239,8	107,4
Фабрично-заводская себестоим. 1 куб. метра	рубл.		19,43	20,96	24,16	23,89
Коммерческая себестоим.	— „ —		23,14	27,12	28,32	28,32
Выработка на чел. день одного произв. рабоч.	куб. м.		1,05	0,76	0,61	0,63
Средне-дневная заработная плата производ. рабоч.	в рубл.	1,54	1,56	1,73	2,37	2,43
Средне-месячное число рабочих		70	59	144	176	178

Производственные показатели указывают, что в своей работе завод не достиг полной загрузки оборудования. Отсутствии квалифицированных рабочих непосредственно обслуживающих рамы (боль-

шая часть рабочих завода состояла из местного населения, связанного с крестьянским хоз-м, не привычного к заводской обстановке), а также и слабость руководства и технического надзора были причиной частых аварий, вот почему, несмотря на переоборудование, производительность труда падает вниз и только за последний год начинает выравниваться. Значительный же рост выпуска продукции завода есть результат полученный за счет перехода на трехсменную работу.

Ближайший перспективы развития лесной промышленности

Наличные сырьевые запасы древесины в его ликвидной части определяемые к ежегодному пользованию в лесах Коми области в размере 17-18 мил. куб. метр. и назревшие интересы рациональной эксплуатации лесных массивов, выдвигают ряд проблем по развитию в пределах области деревообрабатывающей промышленности. Приближение предприятий по обработке древесины к непосредственной близости сырьевым базам является одним из условий наибольшей утилизации древесины лесов. Будирующими факторами в данном случае являются не только задачи вытекающие из условий расширения экспорта, но из спроса продуктов лесной промышленности со стороны внутреннего рынка. Рост валовой продукции лесозаготовок не может идти только за счет разработки крупной деловой древесины, а потребует эксплуатации мелкого леса, который наибольшее применение найдет для внутрисоюзных нужд с переработкой в полуфабрикаты и фабрикаты на месте, так как дальняя переброска мелких сортиментов, в частности балансового сырья, за исключением экспортного качества балансов, а также и фаутной древесины нерентабельна. Развитие деревообрабатывающей промышленности должно идти по пути комбинирования производств—целлюлозно-бумажного с лесопильной и при ней цехов стандартных изделий—клепки, ящиков стройдеталей. Кроме того нужно форсировать развитие специальных производств—фанерного, спичечной соломки, спирто-порошкового и экстракционного.

Новое строительство в области намечается в зависимости от развития транспортных путей. Транспортный узел г. Сыктывкар—соединяющий транзитный пункт Верхней Вычегды и Сысолы с железной дорогой Пинюг-Сыктывар создает условия для промышленного строительства, а жел. дорога вполне обеспечивает переброску продуктов обработки древесины на внутрисоюзный рынок с непосредственным отгрузом продуктов производства в пунктах отправки и назначения, что будет играть немаловажное значение в деле снижения себестоимости продукции.

Целый ряд факторов, как то: наличие сырьевой базы, обеспечивающей снабжение предприятий сырьем, требование рационального использования древесины, выгодные транспортные условия делают

экономически неизбежным и целесообразным к осуществлению в Сыктывкаре в ближайший период строительства:

1. Целлюл.-бум. комбината проектируемой мощности в 100 т. тонн писчей бумаги. Начало строительства в 1932г. Общая стоимость 60 м. руб.

2. 4-х рамного лесопильного завода, с последующим расширением до 8 рам, производительность 115 тыс. куб метр. пиломатериалов. Начало строительства 1931 год. Пуск в эксплуатацию апрель 1932 г. Общая стоимость сооружения 2855 тыс. рублей.

3. 8-ми рамного лесопильного завода производительностью 250 тыс. куб мт. пиломатериалов. Начало строительства 1932 год. Общая стоимость 4000 тыс. рублей.

4. Завод строительных деталей производительностью на—39 тыс. оконных и 24 тыс. пар дверных переплетов. Начало строительства 1932 год.

Общая стоимость 1100 тыс. рублей.

5. Канифольно-скипидарного экстракционного завода в г. Сыктывкаре производительностью 1750 тонн канифоли, 340 тонн скипидара 60 тонн каниф. масла. Начало строительства 1932 год.

Общая стоимость—6800 т. руб.

6 Лесохимического завода по сухой перегонке лиственных пород.

Общая стоимость 240 тыс. руб.

Вторым удобным пунктом для развития деревообрабатывающей промышленности будет место пересечения жел. дороги Пинюг-Сыктывкар с р. Лузой. В этом пункте необходимо построить:

1. 6-ти рамный лесопильный завод, производительностью 190 т. куб. метр. пиломатериалов. Общая стоимость 3000 т. рублей.

2. Фабрику спичечной соломки производительностью до 50.000 тыс. ящиков соломки стандартного типа.

Проблема осуществления строительства порта Индиго и соединения его жел. дор. линией и канальным соединением с Печорой, разрешает вопрос развития деревообрабатывающего и лесохимического производств на Печоре, с экспортным направлением продукции.

Необходимо развернуть строительство следующих предприятий на Печоре:

1. 2-х 8-ми рамных лесопильных заводов производительностью по 250 т. куб-мт. Начало строительства будет связано со строительством железной дороги на Индиго.

2. Не менее двух целлюлозно-бумажных фабрик, мощностью по 100 тыс. тонн.

3. Двух 4-ых рамных заводов, один с цехами строительных деталей и ящично-клепочным для обслуживания нужд угольной и нефтяной промышленности, и транспортного строительства производительностью 180 тыс. куб. метр. пиломатериалов, 60 тыс. куб. метр. стройдеталей, 50 тыс. комплектов ящиков и 50 тыс. комплектов тарной клепки.

Осуществление намеченного строительства является одним из существенных условий экономического развития Коми области и поднятия ее хозяйственной значимости наряду с другими районами Союза и вместе с тем одним из звеньев строительства нового индустриального Севера.


Металло-промышленность

Уже раньше указывалось, что эта отрасль промышленности досталась Коми области в виде трех захиревших заводов—Нючпасского, Кажимского и Нювчимского. Первый из них, находящийся в 265 километрах от г. Сыктывкара по несудоходной речке Лопью, отрезанный круглый год в транспортном отношении от потребляющих районов, полуразрешенный вследствие непроизводившихся даже простых ремонтов, был закрыт в 1923 году. Кажимский завод консервирован в 1927 году. Хотя он и имел выстроенную в 1900 году доменную печь годовой производительностью в 7,0 тысяч тонн чугуна при холодном дутье, но в остальной части (пудлинговый цех, плотина) он был не менее изношен и ветхий. Кроме того, тяжелые транспортные условия не дали ему возможности выйти из убыточного состояния после революции. Угроза разрушения плотины, потребовавшей крупных капитальных вложений, определила консервацию в 1927 году.

Нювчимский завод, не менее ветхий, чем указанные выше два завода, был в лучших транспортных условиях. Находясь в 40 километрах от гор. Сыктывкара и в 5 километрах от судоходной реки Сысолы, мог отправлять свою продукцию на внеобластные рынки в течении шести месяцев, а на областной в течении круглого года. С окончанием постройки отрезка Пинюг-Сыктывкар железно-дорожной магистрали Москва-Ухта-Индиго, транспортная проблема для данного завода разрешается.

Лучшие транспортные условия, прекрасное качество отливаемых изделий, центральность своего расположения в отношении снабжаемых им лесозаготовителей, близость от областного центра предопределили восстановление и дальнейший рост Нювчимского завода. Восстановительный период для него был закончен в 1924-25 году, а в 1928-1929 году он уже давал продукцию на 8% больше, чем давали в 1913 году все три металлзавода вместе взятые, а в 1931 году превосходит их продукцию в три раза (см. табл. № 1). Слабым местом в данный момент у Нювчимского завода является отсутствие, вернее неизученность собственной сырьевой базы. Несмотря на это, он играет теперь для Коми области заметную роль, являясь единственным металлзаводом, обслуживающим центральную задачу области—лесозаготовки и сплав. Почти на 100% производство Нювчимского завода направлено на это обслуживание. Поэтому, как чугунолитейный и механический завод, он жизненно необходим и имеет дальнейшие перспективы роста.

ПРОМЫШЛЕННОСТЬ



Кирпичный завод около Сыктывкара



Нувчимский чугуно-литейный завод

Имея столь незначительную металлопромышленность в текущий период, область Коми располагает всеми данными для развития крупной металлургии. Геологические разведки последних лет обнаружили громадные запасы руд, исчисляемые в переводе на железо — в Гамском районе в 56,0 миллионов тонн и в Вотчинском районе в 5,1 миллионов тонн. Кроме того, крупные месторождения железных руд имеются в районе Лем-ю, Кажима. Северный Урал, имеющий однородное с Южным и Средним Уралом геологическое строение, также дает возможность предполагать крупные запасы руд, до сих пор не разведанных, но имеющих тем большее значение что они будут расположены в непосредственной близости с Печорскими каменноугольными залежами.

Таким образом, второе пятилетие области Коми будет идти под знаком развертывания, на ряду с другими отраслями, металлургической промышленности. Это диктуется экономической необходимостью Северного края, имеющей сырьевые возможности для развития металлургии лишь в Коми области.

Горная промышленность

Из предприятий горной промышленности в наследство от царской России мы получили Сереговский солеваренный завод в виде 11 черных полуразвалившихся варниц, исключая всякие человеческие условия труда Единственную ценность представляла Октябрьская скважина, глубиной в 336 мет. подающая рассол средней крепостью в 8,5° по Боме. В 1927-28 году приступили к переоборудованию завода, и в 1929 году завод перешел на работу в 2-х белых варницах, в место 11 черных, которые были ликвидированы. Белые варницы уже в этом году дают 3000,0 тонн продукции, т. е. на 23% больше, чем давали все 11 черных варниц в 1913 году. В результате постройки новых варниц, имели возможность, благодаря сокращению потребления топлива и труда, увеличить заработную плату в 1930 году в сравнении с 1913 годом почти 2 раза и намечено контрольными цифрами на 1931 год еще увеличение в сравнении с 1930 годом на 55%, при одновременном незначительном уменьшении себестоимости продукции. В части Сереговского завода задачей ставится доведение его производственной мощности до 15,0 тыс. тонн соли, путем дальнейших разведок, заложения новых эксплуатационных скважин с большей концентрацией рассола (14-16° по Боме), механизации резки дров, улучшения внутриваровского транспорта и механизации пилки дров. Если же разведки дадут большие сырьевые запасы, то производственная мощность будет доведена до размеров потребности в соли своего Северного края.

Кроме Сереговской соли, Коми область имеет богатейшие перспективы для развития горно-добывающей промышленности по добыче Печорского угля и нефти. В результате геологических исследований, и поисково-разведочных работ, производимых Коми Обиспол-

комом и ГГРУ в течении ряда лет, наметились в Печорском районе огромные угленосный и нефтяной бассейны, могущие удовлетворять энергетическими ресурсами не только Северный край, морской транспорт Севера, но и дать топливо для других областей Союза, и выявились перспективы развития угольного и нефтяного хозяйства в этом крае. Уже в 1931 году на уголь и нефть производятся капиталовложения в сумме 11,8 миллиона рублей, из которых 6,4 миллиона идут на промышленное освоение угля. Этот год дает 9,0 тысяч тонн угля пробной добычи в закладываемых наклонных 5 шахтах, которые в 1932 году будут превращены в эксплуатационные шахты производительностью в 100-120 тысяч тонн каждая. На 1932 год намечено добыть из указанных шахт 500,0 тысяч тонн угля, а в 1933 г.— 800,0 тысяч тонн. Таким образом, развертывание угольных разработок поставлено на практическую ногу.

Не менее важное значение имеет нефть. Если в 1931 году идут только разведки, правда, крупного масштаба, то в 1932 году уже намечается добыча ее в размере 20,0 тысяч тонн, а в 1933 году— в размере 100,0 тысяч тонн.

Уголь и нефть, в соединении с металлургией Северного Урала (Северный Урал, безусловно, имеет все данные для обнаружения в соседстве с каменным углем богатейших месторождений железных руд), Вычегды и Сысолы, будут иметь в экономике не только Коми области, но и Северного края и Союза в целом, крупнейшее экономическое и политическое значение.

Таким образом, второе пятилетие для Коми области будет означать не только бурное развитие лесной промышленности, но и не менее крупное развитие горнодобывающей и металлургической промышленности.

В отрасли горной промышленности следует еще отметить добычу на Печере точильного камня. Хотя в данное время разработка его ведется кустарным способом и не превосходить 200,0 тонн в год, но этот вид промышленности имеет большие перспективы для развития. Намечено в 1933 году добыть 7,6 тысяч тонн, а в 1937 году уже 150,0 тысяч тонн. Этот превосходного качества точильный камень, содержащий 7% битумов, будет снабжать весь Северный Край и Ленинградскую промышленность, освободив, таким образом, от иностранной зависимости в этого вида изделиях.

Прочие отрасли промышленности

Остальные отрасли промышленности Коми области—пищевкусовая, кожевенная, строительная, полиграфическая, кроме последней, или недавно начали функционировать (Усть-Усинский консервный завод, Сыктывкарский завод красного кирпича), или только в этом году кончаются строительством (Усть-Цилемский замшевый завод). Все они, кроме замшевого завода, имеют местное значение. Усть-Усинский консервный завод, имея оборудование производственной мощностью на 5,0 миллионов банок консерв, требует еще допол-

нительных вложений на жилищное строительство, строительство ледников, вкладов на приобретение транспортных средств, всего около 450,0 тысяч рублей. Производственная программа 1931 года по этому заводу 2,0 миллиона банок, 1932—3,0 миллиона банок и в 1933 году он будет работать на полную производственную мощность и даст 5,0 миллионов банок. Сырьем для этого служат оленье и скотское мясо, дичь, рыба. Также предполагается консервирование молока развивающихся в этом районе совхозов. Таким образом, завод сырьем обеспечен. Второй крупный завод на Печоре, оканчивающийся в 1931 году строительством—Усть-Цилемский замшевый завод, производительностью в 120,0 тысяч кож. Сырьем для это служат оленье шкуры. Они будут перерабатываться в замшу—предмет экспорта. Товарная продукция этого завода при его полной нагрузке оценивается в 1560,0 тысяч рублей. Таким образом, замшевый завод будет заводом экспортного значения.

Промышленность строительных материалов пока хотя и незначительная и местного значения, но имеет большие перспективы. Сыктывкарский завод красного кирпича вступил в частичную эксплуатацию в 1930 году и дал продукции 2,4 миллиона шт. кирпича. В 1931 г. он строительством заканчивается. В этом году он дает продукцию уже в количестве 5,6 миллионов шт. кирпича. В 1932 году намечены к строительству второй кирпичный, той же мощности, завод, известково-обжигательная печь, производительностью в 4,5 тысячи обожженной известки, и завод строительных деталей. Производственная мощность предприятий промышленности строительных материалов достигает в 1933 году до 1730,0 тысяч рублей.

Геолого-разведочное дело

До революции поисковые и геолого-разведочные работы на территории нынешней Коми области почти отсутствовали. Если они и были на Печорской уголь и Ухтинскую нефть, то настолько в незначительных размерах, что не дали никаких определенных результатов. Металлургические заводы жили сегодняшним днем. Руду искали тогда, когда надо было уже добыть. Об определении запасов рудных богатств никто не беспокоился

При социалистическом плановом ведении хозяйства такое положение терпимым быть не может. Если в восстановительный период не могли широко развить геолого-разведочное дело, затратив на поисковые работы до 1926-27 г. лишь 35,0 тысяч рублей, то с указанного года начинаются довольно значительные поисковые и геолого-разведочные работы, принявшие в 1931 году громадный размах. Лишь в 1931 году на это дело расходуется 6136,0 тысяч рублей. В результате производства изыскательских и разведочных работ с 1926-27 г. по 1931 год включительно, частично выявляются промышленные запасы печорских углей и нефти, гамских, вотчинских и кажимских руд, запасы рассола в Сереговских соленосных пластах. Выявлены запасы печорского точильного камня, произведены изыска-

ния фосфоритных залегаий в Сысольском районе, выявлены промышленные запасы глин для Сыктывкарского завода красного кирпича. обследованы ряд месторождений извести и прочее.

Потребуется еще крупные затраты в последующие года для определения промышленных запасов весьма многих и полезных ископаемых, которыми обладает область Коми. Задачей 1932 года и следующей пятилетки в области геолого-разведочного дела являются: дальнейшие форсированные работы по определению промышленных запасов Печорского угля и нефти, Гамских, Вотчинских, Лемских железных руд, огнеупорных глин, фосфоритных залежей, серного колчедана, извести для металлургии и строительства; развитие поисковы, работ на Северном Урале и выявление здесь промышленных запасов железных, свинцовых, медных и других руд и полезных ископаемых

Кадры

Область Коми, не имевшая крупной промышленности, особенно бедна кадрами. Дореволюционная промышленность была на таком низком технически уровне, что она не требовала инженеров и техников; поэтому их от царской России мы не получали.

Развитие лесной промышленности гигантскими шагами, развертывание угольной, нефтяной и металлургической промышленности потребуют громадное количество как квалифицированных рабочих, так и техников средней квалификации и высоко-квалифицированных инженеров.

Более капитально вопрос о кадрах разрешался лишь в лесной промышленности с 1928 года, открыты курсы десятников по лесозаготовке, выпустившие до 1931 года 776 десятников. С 1929 г. при Сыктывкарском лесозаводе открыта школа ФЗУ, обучающая 234 человек рабочих. С 1926 года начал функционировать лесной техникум, который с выпуском 1931 года дал промышленности 24 лесотехников. В конце 1929 года организованы курсы по подготовке строительных десятников, каменщиков и плотников. Эти курсы дают с выпуском 1931 года: десятников—64, каменщиков—53, плотников—164. С осени 1930 года: открыта при Нювчимском заводе школа ФЗУ с контингентом обучающихся в 67 человек и организован индустриальный техникум с двумя оделениями—механическим и строительным с контингентом в 120 человек, по 60 человек в каждом оделении.

Кроме того, до 1930 года включительно окончило в индустриальных высших учебных заведениях 17 человек, оканчивает в 1931 году 23 чел. Состояние подготовки кадров изображается в след. таблице:

Степень квалификации	Число
Инженеров	40
Техников	24
Десятников	810
Квалифицированных рабочих	451

Такое количество подготовленных кадров далеко недостаточно, тем более, что вводятся в эксплуатацию предприятия по новым отраслям промышленности (уголь, нефть, замшевый завод и проч).

Необходимо в дальнейшем развернуть широкие курсовые мероприятия по подготовке национальных рабочих кадров, открыть новые техникумы, усилить посылку в ВУЗ-ы и форсированными темпами, как это требует развивающаяся промышленность, подготовить национальные кадры для соответствующих отраслей промышленности. Как одно из мероприятий по подготовке квалифицированной рабочей силы из националов, необходимо в этом же году послать на существующие вне края угольные и нефтяные предприятия (Донбасс, Баку, Грозный) несколько сот коми батраков, бедняков с тем, чтобы создать национальное рабочее ядро на будущих предприятиях угольной и нефтяной промышленности области. Также необходимо привлечь для работы в области всех окончивших индустриальные ВУЗ-ы, но в настоящее время находящихся вне области, даже вне края.

Жилищное строительство

Рабочих жилищ, принадлежащих государству, при существовавших до революции заводах не было. Рабочие всех четырех заводов имели свои собственные домишки. Каких-либо затрат на рабочее жилищное строительство владельцы заводов не несли.

Жилищное строительство на государственные средства в значительных размерах начинается лишь с возникновением новых предприятий, 1928-29 году.

Нижепомещенная таблица освещает состояние рабочего жилищного строительства:

Г о д ы	Капиталовложение в рабочее жил- строительство в тыс. руб.	Общая площадь рабочих жилищ. в кв. м.	Общая площадь на одного рабо- чего в кв. м.
1926/27 г.			
1927/28 г.			
1928/29 г. и до 1928-29 г.	294,0	734,0	1,8
1930 г.	43,6	1823,0	3,1
1931 г.	87,7	4016,0	5,0

Необходимо констатировать, что темпы промышленного жилищного строительства слишком незначительны и не соответствуют развертыванию промышленного строительства.

В 1931 году мы имеем на 1 рабочего 5,0 кв. м. общей жилплощади, что является безусловно недостаточным, даже учитывая и то, что рабочие Нювчимского и Сереговского заводов живут до сих пор в собственных домах.

Строительство новых предприятий требует проведения жилищного строительства в полном объеме. Расширение старых заводов, особенно Ньючимского, также не может идти дальше без одновременного развертывания жилищного строительства.

Таким образом, задачей второго Пятилетия ставится развертывание рабочего жилищного строительства в объеме полного удовлетворения потребностей рабочего населения в жилищах, как при вновь воздвигаемых, так и существующих промышленных предприятиях.

Особое значение имеет для области Коми расширение типографского дела. Отсутствие хорошо оборудованной национальной типографии является тормозом дальнейшего развития национального издательства и культуры.

К постройке типографии намечено приступить в 1932 году, а в 1931 году составляется проект. Необходимо на постройку типографии отпустить средств около 600,0 тысяч рублей.

Кустарная промышленность

Согласно переписи Статбюро, на 1-ое Января 1930 года числится кустарей по области 12864 человека, т. е. 5,2% всего населения области. Кооперировано на 1-ое июня 1931 года 2960 членов в 59 артелях, что составляет 2,3%. Основными по промыслам являются следующие кустарные артели: лесозаготовительные (1333 ч.), замшевые (416 ч.), кожевенно-сапожные (342 ч.), кирпичные (148 ч.), смолодегтекурные (123 ч.), точильные (106 чел). Валовая продукция Кустпромкооперации на 1931 год составляет 5719,0 тыс. руб., из коих следующие основные производства:

Лесозаготовка	2583,0 тыс. руб.	или	45%	от общей ва-
				ловой продукции
Лесохимические промыслы	1056,4	"	"	18,5%
Производство строит. матер.	336,0	"	"	6,0%
Остальные	1743,0	"	"	30,5%

Задачами перед кустарной кооперацией являются:

Расширить темпы по кооперированию кустарей, особенно тех промыслов, кои имеют в данный момент решающее значение (лесозаготовительные, лесохимические, по производству строительных материалов, шиферные). Всемерно укрепить артели кустарей указанных выше производств. Расширить эти производства до требующихся данным моментом размеров.

Итоги и выводы по промышленности

В итоге десятилетнего существования Автономной области Коми можно констатировать, что она имеет крупнейшие достижения в области промышленности (см. таблицу вкладки).

Капиталовложения в промышленность из года в год неуклонно растут. Особенно громадный скачек в этом отношении имеется в 1931 году в связи с развертыванием геолого-разведочных крупнейших ра-

бот на Печорский уголь и нефть и началом промышленной разработки угля. Капиталовложения по всем видам промышленности (исключая вложения на промисвоение лесов) идут следующим образом:

Г о д ы	Сумма вложе- ний в тыс. рублей	% к предыдущему году
1926/27 год	363,6	100
1927/28 год	648,9	178,4
1928/29 год	885,8	136,5
1930 год	2464,5	278,2
1931 год	15400,0	624,8

Капиталовложения 1930 года в 7 раз превосходят вложения 1926-7 года, а плановые 1931 года в 40 раз.

В соответствии с ростом капиталовложений росла и валовая продукция промышленности.

Нижепомещенная таблица указывает, что если промышленная продукция в 1913 г. составляла 24% валовой продукции народного хозяйства, то в 1930 году этот процент увеличился до 37, а в 1931 году план предусматривает 49%.

Г о д ы	Вся валовая про- дукция народного хозяйства в мил. руб.	В том числе промышленность в мил. руб.	Ее удельный вес в % %
1913 г.	22,9	5,5	24
1926/27 г.	27,7	7,6	27
1927/28 г.	33,2	9,1	27
1928/29 г.	49,6	16,0	32
1930 г.	63,3	23,5	37
1931 г.	79,9	39,3	49

Благодаря такому быстрому росту промышленности, особенно ее лесного сектора, Коми область сделалась заметной и полезной единицей в Союзе, как область, дающая свою промышленную продукцию на 90% на экспорт. В 1930 году валовая продукция промышленности превзошла размер валовой продукции 1913 года в 4,2 раза, а по плану 1931 года—в 7 раз.

С ростом промышленности увеличивался и постоянный кадр рабочих. Материальное положение последних также улучшалось из года в год.

В связи с ростом технической вооруженности рабочего увеличилась и годовая выработка на рабочего.

Следующая таблица рельефно-обрисовывает сказанное:

Г о д ы	Число постоянных рабочих (без лесозаготовки)		Средняя дневная зарплата в коп.		Годовая выработка на одного рабочего	
	Количество	% к предыдущему году	Сумма	% к предыдущему году	Сумма	% к предыдущему году
1913 г.	362	100	86	100	941	100
1926-27 г.	457	126,2	176	205	1455	155
1927-28 г.	421	92,7	193	110	1673	115
1928-29 г.	363	85,6	226	117	3111	185,9
1930 г.	627	172,7	265	117	3177	102,1
1931 г.	883	140,8	310	117	4776	150,3
% к 1913 г.	—	243,9	—	361	—	507,5


В 1931 году в сравнении с 1913 годом число пролетариата возросло в 2,4 раза, средняя зарплата увеличилась в 3,6 раз, а выработка на рабочего—в 5,0 раз. Здесь полностью отражается эффективность капиталовложений в промышленность.

Все предыдущие таблицы, вопреки уверениям национал-шовинистов, со всей очевидностью доказывают, что вхождение области в Край обусловило быстрейшее развитие промышленности области.


Учитывая громадную перспективу промышленного развития области, необходимо мобилизовать внимание трудящихся, а также всей партийно-советской общественности области и края вокруг основных отраслей промышленности: лес, уголь, нефть, металл. В ближайший год промышленность получит роль ведущей отрасли народного хозяйства области, ибо вся валовая продукция перешагнет за половину валовой продукции всех остальных отраслей хозяйства.

Всех успехов в области промышленного строительства трудящиеся Коми области достигли только благодаря правильной Ленинской национальной политике, проводимой Советским Правительством под руководством Коммунистической партии. Задача—догнать в культурно-экономическом отношении ушедшие в дореволюционный период вперед господствовавшие нации-областью еще не выполнена, но тот темп, который она сейчас имеет, служит гарантией выполнения этой задачи в ближайшие 2-3 года.

ПРОМЫШЛЕННОСТЬ



Новые варницы Сереговского слеваренного завода.



Канифольно-скипидарный завод в Сыктывкаре.

2. СЕЛЬСКОЕ ХОЗЯЙСТВО И КОЛЛЕКТИВИЗАЦИЯ

1. **Общая характеристика** Сельское хозяйство Коми области как в дореволюционный период, так и до последних лет, являлось основным занятием населения. По валовой продукции оно занимало в удельном весе народного хозяйства области: в 1912 г.—49%, в 1926-27 г.—50,8%, в 1927-28 г.—49,8%. С 1929-30 года намечается резкий перелом в сторону снижения его удельного веса в пользу сильно развивающегося лесного хозяйства. В 1929-30 году удельный вес валовой продукции с. х. составляет уже 36% от общей продукции хозяйства области.

Товарность сельского хозяйства остается до настоящего времени чрезвычайно низкой, так товарная часть от валовой продукции в 1926-27 г. составляла 3,1%, в 1927-28 г.—4,1%, в 1928-29 г.—4,9% и в 1929-30 г. 8,3%.

Следовательно сельское хозяйство в основном носит натурально-потребительский характер и крестьянский бюджет в денежной части почти полностью зависит от неземледельческих заработков.

В годы империалистической и гражданской войны, сельское хозяйство области пришло в сильный упадок. К 1920 году по отношению к 1917 г. произошло снижение, посевных площадей примерно на 29% и поголовья рогатого скота в переводе на крупный на 15%. В связи с упадком сельского хозяйства и неурожаем внутри области, а также и недостаточностью завоза хлебов, область пережила острые продовольственные затруднения в 1919-21 — что сильно повлияло на упрочнение тенденции массы крестьянства на возделывание зерновых культур, чтобы иметь „свой запас“ хлебов.

Образование Коми Автономной области совпало с периодом перехода к восстановлению сельского хозяйства. За истекшие 10 лет существования Коми Автономии, сельское хозяйство, благодаря проводившимся агрокультурным мероприятиям и помощи советского государства, имеет значительные достижения.

Движение основных элементов сельского хозяйства характеризуется следующими данными:

Показатели:	1912 г.	1920 г.	1922 г.	1925 г.	1928 г.	1930 г.
1. Посевная площадь (в т. га)	31,68	22,49	27,26	32,30	41,33	48,65
2. Лошади всего (в т. г.)	38,05	33,66	33,35	43,17	51,93	60,63
В т. ч. рабочих	32,46	29,62	29,26	34,33	41,93	47,72
3. Круп. рогат. скота всего	85,79	69,45	70,62	101,18	139,05	151,92
В т. ч. коровы	56,48	50,05	51,04	65,11	84,28	89,67
4. Овец. и коз. — всего	97,20	64,78	57,41	114,67	134,84	132,03
5. Свиной всех возр	1,63	0,71	1,62	9,75	12,72	13,33

Вызванное войной сокращение посевной площади стабилизировалось в 1920-21 г., начавшееся с этого времени восстановлению посевной площади достигло в 1925 году до размеров превышающей довоенный уровень на 12%. Начиная с этого года дальнейший прогрессирующий рост ее уже происходил за счет освоения новых земель.

Не учитывая механического роста посевной площади, происшедшего вследствие присоединения к Области в 1929 г. новых с-советов, посевные площади в 1930 году составили уже 141% к довоенному уровню, увеличившись за 10 лет в два раза.

Одновременно с ростом посевов имеет место и реорганизация полеводства в сторону развития технических и кормовых культур, правда недостаточно быстро.

Удельный вес посева отдельных культур по годам в %:

	1912 г.	1922 г.	1926 г.	1929 г.	1930 г.	1931 г.
Зерновые	87,1	88,9	81,9	79,0	86,8	70,6
Лен и конопля	7,4	5,5	8,7	8,8	3,6	7,1
Картофель и травы	5,0	5,3	8,2	10,8	8,0	19,8
Овощи и пр.	0,5	0,3	1,2	1,4	1,6	2,5
ВСЕГО:	100	100	100	100	100	100

Отсюда видно, что практически до сего времени господствующее место занимают зерновые культуры, а в 1930 г. имеется обратное увеличение удельного веса зерновых, причиной чему явилось запоздание поступления семенных материалов кормовых культур.

Годы империалистической и гражданской войны оказали большое влияние на сокращение поголовья скота. Восстановление животноводства начинается с 1922 года и уже в 1924 году превысило по всем видам скота довоенный уровень. в 1930 году количество голов скота, в переводе на крупный, составляло 159,4% к 1912 году и 187,7% к 1922 г. Надо сказать что в 1930 году под влиянием кулацкого сопротивления политике партии в коллективизации деревни, выразившееся в злостном убое скота, как самыми кулацкими хозяйствами, так и подавшимися на их агитацию середняками, имеется значительное сокращение поголовья крупного рогатого скота и свиней. Хищнический убой скота, особенно молодняка, имел место и в начале текущего 1931 года.

Рост валовой продукции сельского хозяйства Области выражается в следующих цифрах: в 1913 году валовая продукция сельского хозяйства составляла 9.609,8 тыс. руб., в 1924-25 г.—11.094,8 тыс. руб. или 115,5% к довоенному, в 1927-28 году—14.501,7 тыс. руб. или 150,9% и в 1929-1930 г.—21.855,9 тыс. руб. или 227,4% к довоенному.

Удельный вес животноводства в сельском хозяйстве составлял: в 1913 году—53,7%, в 1927-28 году—56,5% и в 1929-30 г.—59,5%. Таким образом животноводство имеет ведущее значение в сельском хозяйстве области и его удельный вес постепенно возрастает.

2. **Машинизация сельского хозяйства.** За 10 лет существования области достигнуты значительные успехи в деле механизации сельского хозяйства. За последние 7 лет с 1924 г. по 1930 г. включительно завезено в область: плугов—34346 шт.; борон железных, культиваторов и окучников—2183 ш., рядовых сеялок—237 шт., сенокосилок и конных граблей 507 шт., жнеек 63 шт., молотилок 613 шт., веялок—674 шт., триеров и сортировок 404 шт., соломорезок—599 шт., льномялок 389 шт. Наличные запасы машин и орудий в данное время, обеспечивают обработку земли плугами на 85%, посев рядовыми сеялками не менее 25% всей посевной площади, сортирование семян на 100%, обхват луговых уборочных работ машинами до 35-40% площади лугов колхозов.

Имеющийся уровень обеспеченности сельхозинвентарем далеко еще не удовлетворяет действительные нужды сельского хозяйства, особенно в связи с большой напряженностью трудового баланса Области. Почти совершенно необеспечена механизацией одна из насушнейших работ—освоение подлесных площадей. Широкое применение корчевальных снарядов, с использованием механической тяги на этих работах, позволит более быстро осваивать пахотные и луговые угодья совхозам и колхозам из под леса и тем самым быстрее изжить малоземелье.

Максимальное обеспечение рабочей силой основной отрасли народного хозяйства области—лесной промышленности является одной из основных задач сегодняшнего дня и обязывает еще быстрее форсировать развитие технической базы сельского хозяйства.

4. **Сельско-хоз. кредит.** Началом организации с. х. кредита является открытие в Сыктывкаре отделения Северного (Вологодского) Общества с. х. кредита, реорганизованного в 1924 году в самостоятельное общество сельхозкредита—Коми Сельбанк. К 1925 г. по области имелось уже 48 межселенных кредитных товариществ, которыми территориально были охвачены почти все населенные пункты области. Количество кредитных товариществ с этого года остается неизменным вплоть до реорганизации кредитной системы в 1930 г., но состав членов начиная с 1924 г. имеет ежегодный и неуклонный рост: в 1924 г. было членов—4549, в 1925 г.—8663 чл., в 1926 г.—12897 чл., 1927 г.—16311 чл., в 1928 г.—18597 чл., в 1929 г.—22274 чл., и к моменту реорганизации—23000 чл. За последние 7 лет сельхозкредита было предоставлено 3,5 мил. рублей.

В условиях области сельхозкредит вплоть до 1930 года имел преимущественное обслуживание индивидуального сектора, при чем сплошь и рядом наблюдались случаи искажения классовой линии кредитной системой.

Оценка по работе в области сельско-хозяйственного кредитования была дана в решении Президиума Край КК ВКП(б) по докла-

ду Коми ОК-КК ВКП(б) в начале 1930 г., где констатировано преимущественная поддержка до последнего времени индивидуального сектора и многочисленные случаи поддержки кулацких хозяйств. Благодаря разоблачению правооппортунистической практики и национал-шовинизма, широкой большевистской самокритики и решительной борьбы с этими уклонами, в 1930 г. достигается, на ряду с ростом кредитования, решительный перелом в сторону максимального и преимущественного кредитования колхозно-кооперативного сектора сельского хозяйства.

4. Земле-
устройство. При заселении Коми области речные системы являлись единственными путями для продвижения колонистов, по этому заселение происходило исключительно по долинам рек и речек. В результате по всей Коми области мы имеем вытянувшиеся на несколько километров вдоль рек многодворные селения.

В 1780-86 г. в первые сделано было генеральное межевание, с целью закрепления за поселившимися крестьянами занятых земель, и разграничения земель края на крестьянские и казенные, считавшиеся для крестьян не прикосновенными. Со временем границы генерального межевания в натуре постепенно исчезали в связи с разработкой сельско-хозяйственных угодий за счет освоения подлесных площадей. Это создавало весьма ненормальное положение как для лесного хозяйства, так и для сельского хозяйства, так как новые расчистки и распашки внутри границ казенного лесного фонда зачислялись в арендные оборочные статьи.

В 1912 году на значительной части территории Коми области были начаты работы по поземельному устройству крестьян, имевшие с целью попутно с выявлением колонизационных фондов и инвентаризацией земель, упорядочить крестьянское землепользование, но в связи с начавшейся империалистической войной работы закончены не были и никаких результатов они не дали.

В свете такого положения, землеустроительные работы произведенные после революции, дали безусловно положительные результаты по упорядочению землепользования.

В период 1923-25 г. на площади до 20% по области силами и средствами самого населения при участии Советов и земорганов были произведены полные переделы земли, чем достигалось уменьшение дальнотельности, уменьшение количества полос, устранение черезполостности, выявление скрытых земель перевод участков подворного пользования (расчистки и распашки) в разряд переделываемых земель за счет чего размер земплощадей бедняцкой части увеличивался до 80-100%, а обеспеченность кулацко-зажиточной верхушки сокращалась на 50% и больше. В этот же период были проведены в 8 волостях работы по установлению границ между волостями на площади до 20000 га, с устранением черезполостности в луговых угодиях и прирезкой подлесных площадей для сельско-хозяйственного освоения.

С 1926 по 1929 г. на территории 7 волостей с охватом примерно 10% населения области проводились работы по внутриселен-

ному землеустройству с разбивкой крупных земобществ на части и проведение хозустройства до группы дворов. Одновременно с этим проходили работы по выборочному землеустройству колхозов.

В 1930 г. в связи с бурным ростом коллективизации произведено переустройство земельной территории всех существующих колхозов и выделение земли новым колхозам. Эти работы проводились в порядке землеуказаний отличающихся быстротой выполнения, что дало возможность в части пахотных земель до сева, а в луговых до сенокоса, устроить до 218 колхозов общей площадью 41,6 тыс. га и при этом производить перераспределение земли между единоличниками, вызванным в связи с выделением земли колхозам.

Кроме того организовали с'емочные работы на площади до 169.000 га с целью подготовки к углубленному землеустройству. К началу сева текущего года проведено землеуказаний 133 новым колхозам и землеуказаниями и прирезками обслужено до 7015 хозяйств колхозников.

Таким образом землеустроительные работы, носившие в начале преимущественно техничеcки-правовой характер, постепенно превращаются в один из основных факторов проведения советской земельной политики по социалистической реконструкции сельского хозяйства, переходя уже с 1930 года к преимущественному обслуживанию колхозного сектора: вместе с этим проводится уже значительная работа по подготовке условий к углубленному землеустройству, к моменту завершения сплошной коллективизации области.

5. Колонизация края В связи с слабой заселенностью области, при наличии в больших размерах природных богатств, как-то высокоценный экспортный лес, нефть, каменный уголь, железная руда и т. д., выдвигающиеся крупные промышленные и транспортные объекты строительства, перед областью встала во всю ширь проблема колонизации края.

НКЗемом 1926 года было приступлено к комплексному обследованию Коми области с целью выяснения колонизационной емкости и перспектив развития хозяйственной деятельности отдельных экономических районов. На основе результатов комплексного обследования в последующие годы производились дополнительные работы по с'емке бонтировке почв, гидротехническим изысканиям и обследованиям на участках признанных подлежащим заселению в первую очередь. Объем и результаты этих работ характеризуются следующими данными:

Охвачено обследованием в тыс. га.				Выявлено фондов пригодных для с. х. пользования в тыс. га.				Фонды подвергшиеся до- полнит. изысканиям и с'емке в тыс. га.				Стоимость работ в тыс. руб.
Печ- ерск.	Лузск.	Вис- лян.	Трас- ж. д.	Печ- ерск.	Лузск.	Вис- лян.	Тр. ж. д.	Печ- ерск.	Лузск.	Вис- лянск.	Тр. ж. д.	
1797	1000	220	500	635	432	33	150	200	62	17	200	408,8

Кроме того в 1930 году проведены работы по изысканиям новых колонизационных фондов в упрощенном порядке во всех районах области. В том же году в связи с острым недостатком рабгужсилы для бурно-растущей лесной промышленности по 6 административным районам произведено заселение на выявленных участках колонизационных фондов—образовано 27 поселков, заселено 5474 хозяйств с 18237 едоками, отведено 47,4 тыс. га земли.

Заселение 1930 года дало почти на 9 проц. роста трудоспособного контингента населения области, но это далеко не обеспечивает удовлетворение нужд растущей промышленности и работа по колонизации должна быть еще более усилена. Особенно актуальным является заселение Печорского края области скорейшее освоение которого приобретает большое государственное значение.

6. Сельско-хоз. кооперация. Организация первичной с. х. кооперативной сети в Коми области начинается с 1922 года с возникновением машинных товариществ и сильно усиливается в 1924 г. С этого года начинается ежегодный и постепенный рост ее до 1929 года. Общий процент кооперированных крестьянских хозяйств области по годам выражается: 1924 г.—15,55%; 25 г.—29,74%; 26 г.—41,12%; 27 г.—50,71%; 28 г.—54,35% и 29 г.—54,2%.

Сельско-хозяйственная кооперация, превратившаяся в массовое движение и оформившись в 1925 году в областное об'единение Облсельпромкредитсоюз, несомненно сыграла громадную роль и являлась основным фактором в деле восстановления расшатанных в империалистическую и гражданскую войну крестьянских хозяйств.

Однако надо заметить, что вплоть до 1930 года специальных видов сельско-хозяйственной кооперации, отвечающим требованиям реконструктивного периода почти совершенно отсутствовало. Ставка была взята на универсальную систему кооперации. Перед с. х. кооперацией не были поставлены ее основные задачи в перестройке сельского хозяйства области на основе развития основной отрасли сельского хозяйства области—животноводства, развития ее товарности на началах производственного кооперирования и коллективизации.

Наметившийся бурный рост коллективизации в 1930 году ослабил внимание советов и общественности на дальнейшее развитие сельско-хозяйственной кооперации, в этот период происходит ликвидация и самоликвидация низовой сети. К восстановлению производственной кооперации в основном приступлено только в конце 1930 года. Надо отметить, что в ряде районов области до сего времени еще недооценивается значение с. х. кооперации. Об этом говорит прежде всего тот факт, что на 1-е июня 1931 года в производственную кооперацию вовлечено только 5376 членов или 10,6% общего числа крестьянских хозяйств, при чем особенно плохо идет организация специальной сети коопераций—из 74 общего числа об'единений только 5 товариществ по совместному содержанию скота. Оперативная деятельность с. х. кооперации поставлена неудовлетворительно. Районные кооперативные союзы организованы в октябре-ноябре 1930 г.,

С. ХОЗЯЙСТВО И КОЛЛЕКТИВИЗАЦИЯ



Молотьба в колхозе.



Трактор на весенних работах в колхозе „Коммуна югор“

до сих пор не укомплектованы нужными кадрами руководящих, оперативных и агротехнических работников.

Между тем, перед сельско-хозяйственной кооперацией области стоят важные задачи в деле реконструкции сельского хозяйства области в направлении развития товарного животноводства и технических культур.

В текущем 1931 году она должна собрать 212500 цент. товар. молока и организовать на своих заводах переработку на масло, выполнить весь областной план по контрактации посева трав и технических культур, а также лугового сена 15000 тонн, с расчетом удовлетворить полностью нужды лесозаготовок без завоза сена извне области, законтрактовать 21000 телят, произвести большие работы по строительству общественных скотных дворов и телятников, по силосованию кормов и т. д.

7. Коллективизация. Историю колхозного движения в области нужно разбить на два периода.

Первый период—1918 г.—1928 года период возникновения первых колхозов области и застоя его дальнейшего роста.

Проценты коллективизации по годам представляются в следующем виде:

1918-21 г.—0,00%, 1922-23 г.—1,1%, 1924 г.—1,2%, 1925 г.—1,32%, 1926 г.—2,22%, 1927 г.—1,46% и 1928 г.—1,25%.

Этот период в основном знаменует период восстановления сельского хозяйства, при значительно широком развитии, как выше показано, сельско-хозяйственной кооперации, хотя и универсальной, но являющийся основным фактором в разрешении задач восстановления и роста сельского хозяйства. В колхозном движении тогда был не только застой, но и упадок, ликвидация тех колхозов, которые организовались в первые годы революции.

Причиной этому является то, что национал шовинистическое „руководство вело сельское хозяйство по капиталистическому пути (вместо наступления на кулака—сращивание и поощрение кулака) явно недооценивая и прямо игнорируя производственное кооперирование и коллективизацию сельского хозяйства“ (Из решения XI Обл. Партконференции, май,-июнь 1930 года).

Второй период—с 1929 года. В 1929 году начинается подъем колхозного движения в Коми области. С разоблачением правооportunистической практики в развитии сельского хозяйства. Внимание к колхозному строительству, несомненно, тогда усилилось. На 1-1-1929 года в 118 колхозах было объединено уже 3,4% крестьянских хозяйств области. В это время все колхозы объединяются в областной Колхозсоюз. Начинается более сильно работа по организационно-хозяйственному укреплению колхозов, в результате чего к 1 января 1930 г. в колхозах области было уже 9,5% хозяйств области. Однако в начале 1931 года в деле коллективизации на ме-

стах были допущены грубейшие ошибки, выразившиеся в нарушении принципа добровольности и администрировании.

Вследствие этого, колхозы пережили волну массовых выходов:

Было на 1-IV-30 год			Сократилось при выходе		Осталось на 1-VI-30 г.		
Колхозы	В них хоз.	% коллек.	Колхозов	Чис. хоз.	Колхоз.	В них колхоз	% коллек.
285	10549	21,3	62	4,136	223	6413	13,2

В результате исправления в колхозном строительстве весенний сев в колхозах был проведен с превышением плана на 2,7%, с расширением посевной площади за счет освоения новых площадей и занятия пара на 14,8%. Товарная часть продуктов сельского хозяйства в колхозах значительно возросла. Многие колхозы кроме продуктов животноводства, выставили для нужд лесозаготовок и рабочего снабжения, значительное количество овощных продуктов. Урожайность колхозов была выше против единоличников примерно на 10%. Доходы колхозников составили в среднем на 20% выше доходов единоличника. Кулачество, видя в росте и укреплении коллективизации свою гибель переходил на путь прямых контрреволюционных актов. 1930 г., особенно после окончания уборочной кампании, было произведено несколько террористических актов: отравление ядом 16 коров коммуны в Слудке, Поджог около 1800 пудов колхозного хлеба в Воыне, поджог дома колхозника в Пажге, покушение на убийство на активистов-колхозников на Удоре и Керчемье и т. д.

Но надо сказать, что в ряде районов, исправление перегибов, затянулось слишком долго, поэтому закрепившись на уровне 13,2% коллективизация до октября 1930 г. по днялась только до 13,5% и на 1 января 1931 года возросло до 15,6% хозяйств.

Происходивший в начале марта 1931 года III-й областной съезд колхозов уже свидетельствовал о значительном росте организационной и хозяйственной мощности о возросшей активности колхозного, крестьянства как „действительной и прочной опоры советской власти“.

С момента III-го съезда колхозников темп коллективизации в связи с подготовкой к второй большевистской весне значительно усилился и к началу сева по области насчитывается уже 421 колхозов, с обхватом 15737 хозяйств или 31,0% из всех крестьянских хозяйств области.

Соотношение отдельных форм колхозов видно из следующих показателей: (см. табл. на стр. 89).

Следовательно, основной формой является сель. хоз. артель. Коммуны в удельном весе на данном этапе снижаются.

Средний размер колхоза по области на I/VI с. г. составляет 38 хозяйств, на 1-е же января 1931 г. было 29,7 хоз.; следовательно за 5 м-цев произошло значительно укрупнение размера колхоза.

ВИДЫ КОЛХОЗОВ	На 1 января 1931 г.		На 10 мая 1931 г.	
	По числу колхозов	По числу хозяйств	По числу колхозов	По числу хозяйств
Коммуны	7	4,2	3,1	2,6
С. х. артель	79,3	89,4	80,2	83,6
ТОЗ	13,7	6,4	16,4	13,8

По социальному составу члены колхозов по состоянию к 3-му Обл. Съезду колхозов подразделяются: батраков 5,2%, бедняков 53,9%, середняков 35,4% и служащих 5,5%; последний период роста дал некоторое увеличение удельного веса середняков.

С общим ростом коллективизации развивается также и хозяйственная мощь колхозов.

Посевные площади колхозов по годам представляются в следующем виде: 1928 г.—492 га, 1929 г.—1960 га, 1930 г.—6080 га и в 1931 году составляет не менее 18500 га или 31,9% к общему размеру посевных площадей. Луговые угодия к уборочной кампании 1931 г. по колхозам Области составляет 97320 га или 29,5% общего количества сенокосов Области.

Поголовье скота в колхозах характеризуется нижеслед. показателями:

НАИМЕНОВАНИЕ СКОТА	1929 г.		На 1/1 1931 г.		К. Ц. на 1/1-1932 а.	
	Голов	Уд. вес в % к общему стаду	Голов	Уд. вес к общ. стаду в %	Голов	Удельн. вес общему стаду
Рабочий скот	2121	4,5	6349	11,0	21110	33,7
Крупный р. скот	6114	3,6	14,301	12,7	58258	39,8
В т. ч. обществ. стадо	—	—	3600	3,2	29,675	20,3

К 1-му мая 1931 г. имеются построенные специально оборудованных коллективных скотных дворов 19 шт, остальные скотные дворы переоборудованы из старых (единоличных) скотных дворов. Создано 34 колхозных молочно-товарных ферм, с количеством 1267 голов в них.

Сельско-хозяйственная деятельность колхозов области должна быть построена в полной увязке с задачами усиления лесозаготовок, с учетом обслуживания нужд лесной промышленности.

Участие колхозов на лесозаготовке в сезон 1930-31 года характеризуется следующими показателями:

		Работало всего кол- хозников	В % к об- щему числу
На I	I-31 г.	760	2,8
На I	III-31 г.	910	3,4
На I	IV-31 г.	993	3,6

Обколхозсоюзом было принято обязательство предоставить на лесозаготовки 4500 чел. колхозников. Это обязательство не было выполнено, благодаря тому, что многими колхозами еще не уяснено в должной мере важное значение лесного хозяйства, как ведущей отрасли хозяйства области; отсюда в сезон 1930-31 года колхозники в ряде мест привлекались к второстепенным работам извоз и другие. Производительность труда на лесозаготовках у колхозников было выше, чем у единоличников почти в два раза: Ряд колхозников показали исключительные примеры: бригада Киберского колхоза по вывозке свой план выполняла на 165%; бригада возчиков Гривенского колхоза „Победа“ выполняла до 12 км. в день на возчика и план выполнила с превышением; Ухтинский колхоз к III план выполнил с превышением; многие колхозы за лесозаготовку получили премии.

1930 хозяйственный год большинство колхозов работали без производственных планов и имели систему поденной оплаты труда, учет труда был поставлен плохо, трудовая дисциплина и производительность труда были чрезвычайно низки. В результате этого некоторыми колхозами луговое сено полностью поставлено не было, уборка хлебов и овощей, особенно картофеля, затянулась до глубокой осени и т. д. Вследствие плохого учета распределение урожая затянулось в ряде районов до марта м-ца 1931 г., и результаты распределения доходов не дали должного стимула к поднятию производственной дисциплины и качества труда.

Подготовка к весеннему севу и уборочной кампании 1931 г. ставит в центре внимания осуществление сдельщины и правильного учета в колхозах. К началу сева данные об этом следующие: из 390 колхозов имеют производственные планы и рабочие планы к севу 323 колхоза; приняты сдельные расценки с учетом в трудоднях 258 колхозами или 66,2%. На сев колхозы вышли более организованно чем в 1930 г., большинство колхозов перешли на принцип бригадной работы.

8. Совхозное строительство В 1919 году в Коми области на территории бывших монастырских хозяйств и земских ферм возникли шесть, чрезвычайно мизерных по размерам культурной площади и крайне слабой хозяйственной базой, совхозов. Состояние этих совхозов за последние четыре года характеризуется следующими данными: (см. табл. 91 стр.).

	1927 г.	1928 г.	1929 г.	1930 г.
Число совхозов	6	6	6	6
В них посев. пл. в га.	81,0	79,2	86,0	90,0
Площадь сенокосов га	630,0	634,0	634,0	1364,0

Как видно из таблицы, совхозы и теперь остаются мизерными. Расширение с. х угодий, требующее значительных капитальных вложений и мелиорации, не произошло за эти годы. Местный бюджет не в состоянии пока был вкладывать большие средства. Лишь по Н.-Човскому совхозу в порядке урегулирования землепользования с окружающими земобществами произошло расширение лугов на 700 га. По капитальному строительству в совхозах за эти годы проведено: по постройке гидроэлектростанции в Кыловском совхозе, жилого дома и турбинной мельницы мощностью 36 лш. сил в Н.-Човском совхозе и скотного двора на 50 голов в Казлуке. Остальные мероприятия сводились к восстановлению старых строений приспособлению совхозов к проведению некоторых специальных агросельскохозяйственных мероприятий.

К настоящему времени часть совхозов переданы соответствующим организациям, так, например: Ульяновский совхоз находится в ведении Ульяновского животноводческого техникума и предоставляет из себя учебное хозяйство. Следует отметить, что производственные процессы в учебном-хозяйстве почти совершенно не механизированы и не удивительно, что выпускаемые техникумом кадры выходят даже не имевшими практически дела с такой популярной ныне машиной, как трактор. Кыловский совхоз передан по договору Управлению строительства Ухтинского шоссе для организации крупного совхоза. Нижне-Човский совхоз передан Сыктывкарскому ЦРК для организации крупной молочно-товарной фермы с целью снабжения г. Сыктывкар. В ведении Обземуправления ныне находится только один совхоз Казлук, являющийся рассадником Вымской породы рогатого скота.

Перед областью стоит важнейшая задача расширения этих совхозов путем значительного усиления финансирования из государственного бюджета и привлечения к этому хозяйственных организаций.

С 1928 г. проведены большие работы по выявлению земельных фондов для организаций крупных специальных животноводческих, фуражных и льняных совхозов. С этой целью проведено ряд специальных и дополнительных обследований, в результате чего выявлены значительно удобные фонды для организации крупных новых совхозов в бассейне реки Печоры, Прилузского района и по трассе строящейся ж. дороги Сыктывкар-Пинюг.

Однако до сего времени выдвигаемые Коми областью объекты новых совхозов, специальными совхозными трестами принимаются чрезвычайно неохотно и сроки начала организации этих совхозов,

систематически откладываются. В целях решительного ускорения практических мер к развитию крупного, совхозного строительства в Коми области, особенно в Печорском крае должно быть уделено серьезное внимание Краевых органов и Наркомзема.

9. Животноводство и промышленное маслоделие
 Молочное животноводство должно встать ведущей отраслью сельского хозяйства области. Колхозы и совхозы должны разрешить эту задачу. Основными и очередными мероприятиями в области расширения и улучшения мол. животноводства является увелич. поголовья крупного рогатого скота, ускорение обобществления его, распространение колмогорской и улучшенной вымской породы скота, улучшение ухода и кормления и повышение удоя скота. Все эти мероприятия должны обеспечить максимальное развитие товарного маслоделия.

В 1931 году плановыми мероприятиями проводится форсирование разрешения этой задачи.

Контрольными цифрами на 1931 г. намечена следующая программа по увеличению поголовья крупного рогатого скота по секторам на 1931 г.


ПО СЕКТОРАМ	Количество голов	% роста по отнош. к 1-1931 г.	Удельный вес к общ. числу скота
Совхозы	963	183,7	0,7
Колхозы	58258	414,4	39,8
Единоличный	87251	89,2	59,5
ВСЕГО	116472	130,1	100

Вокруг реализации этой программы должна разворачиваться борьба против кулацкого хищнического убоя скота.

В зимний сезон 1930-31 г. заготовлено колхозами значительное количество лесоматериалов для постройки колхозных «скотных дворов». В 1931 г. будет построено 67 новых скотных дворов на 4170 голов скота, 40 телятников на 2700 голов и 21 свинарников. Остальное стадо колхозов пока размещается в старых приспособленных дворах. Количество МТФ в колхозах должно быть доведено в этом году до 45 с количеством коров 3200 голов.

В целях обеспечения укомплектования стада молодняка в колхозах, а также и выращивания на мясо, проводится контрактация телят. В 1931 г. должно быть контрактовано 21280 телят. К маю м-цу контрактовано 38,4% плана, что показывает явно неудовлетворительное выполнение плана. В этом году должно быть охвачено контрольно-племенной работой 4395 коров (в колхозах и ТССС), заложено комплексов 11 с обхватом 6600 хозяйств; создано бычьих случных пунктов 450 с составом производителей холмогорских 10, вымских 145 и местных одобренных—295 голов.

ЖИВОТНОВОДСТВО



Скотный двор в племхозе „Казлук“.



Корова „Дума“ вымской породы.

Надо сказать, что за последние 6 лет при организованной случке покрыто 25.600 коров.

Племхоз „Казлук“, ставящий своей задачей правильное выращивание и распространение вымской породы скота, несмотря на недостаточно удовлетворительное содержание и кормление скота, имеет за последние три года следующие достижения:

	1927-28 г.	1928-29 г.	1929-30 г.
Число коров	20	28	51
Сред. годов. удой	1184	1900	2293
Высший удой	2896	2860	3600
Продано: быков	17	26	16
„ телят	2	12	

Племенная работа и мероприятия по улучшению скота, не носили еще характера массовой работы. Существующие с. х. опытные станции (Ульяновская, Устьцилемская) до последнего времени занимались опытами, главным образом, по полеводству, необходимо перестроить работу этих опорно-опытных пунктов в направлении развития и улучшения животноводства и кормодобывания.

Организация промышленного маслоделия в Коми области началась в 1923-24 г. в Устьцилемском районе. С 1928 г. происходит организация маслоделия и в других районах. В 1929-30 г. маслосырзаваренными заводами Области было охвачено уже 58.000 центнеров молока, а в 1931 году имеющихся 106 маслозаводов годовая пропускная способность достигает до 220.000 центнеров молока.

Программа маслоделия на 1931 г. определяется следующими показателями: должно поступить молока на маслозаводы для переработки на масло, путем контрактации 212000 центн. и выработано масла 8195 центнера. Из этого количества основная часть предназначена для вывоза из Области.

Выполнение этой программы характеризуют следующие данные: к маю месяцу: законтрактовано молока 195.690 центн. или 92%, фактически занесено 32.440 цен. и выработано 1033,81 цент. масла или 12,6% годового задания. Таким образом занос молока и темп выработки масла сильно отстает; принимаются решительные меры к обеспечению полного и своевременного заноса молока.

Кормовая база животноводства. Задача создания твердой кормовой базы для развития животноводства и лесозаготовок, в настоящее время стал узловым вопросом перед совхозами, колхозами и всеми трудящимися области. Разрешение этой задачи должно идти прежде всего по пути улучшения и рационального использования естественных луговых угодий и дальнейшего его расширения, форсирования развития сеяния трав и корнеплодов и силосования кормов.

Луговые площади по области к уборочной кампании 1931 г. определены в размере 329.500 га.

Рост луговых угодий за эти годы происходил главным образом за счет сухой мелиорации, путем снятия кустарников с лугов и новых расчисток.

Работы по мелиорации начались в 1924 г., с 1925 г. эти работы развернулись на началах кооперирования. Итоговые данные за время с 1924 по 1930 г. включительно и задания 1931 г. выражаются в следующем:

Годы	Инженерные изыскания в га.	Проложено и отремон. каналов в га	Объем зем. работ в км.	Осушение в га.	Корчевка в га.	Предварит. кул. залож. подготов. в га
1924-30 г.	23127	135	86611	593	619	433
1931 г.	4000		--	460		1305

Уничтожение кустари. в га	Очистка лугов от мусора в га
4618	—
14475	43000

Общая сумма вложений на 1931 г. выражается в 1252000 руб. при чем из них 1168845 руб. составляют средства самого населения. Мероприятия текущего года должны дать повышение урожайности лугов не меньше чем на 3%. Вся потребность в грубых кормах совхозов, колхозов и единоличного сектора в сезон 1931-32 г. обеспечивается внутренними запасами. Кроме того в порядке контрактации должно быть получено внутри области для снабжения обозов государственных хоз. организаций не менее 15.000 тонн лугового сена. Но надо сказать, что темп контрактации сена идет далеко неудовлетворительно.

Травосеяние в дореволюционное время почти совершенно не имело места. Удельный вес трав и корнеплодов в общей посевной площади области по отдельным г. определяется такими величинами: 1912 г.—0,1%, 1924—1,5%, 1926—1,3%, 1927—1,4%, 1928 г.—1,8%, 1929—2,2% и 1931 г.—12%. Резкое увеличение посевов трав и корнеплодов дается 1931 г. и ожидается в этом году получить с полевого клина 1900 тонн силосной массы, до 6000 т. сена и 400 цент. травяных семян, главным образом вики. Это дает возможность уже в 1931 г. значительно увеличить кормовые ресурсы и создать фонд травяных семян для посевов 1932 г.

Силосование кормов в области начинается только с 1930 года, при чем проведено в незначительных размерах. Результаты силосования повсюду выявились хорошие и колхозами уже понято важное и ценное значение силоса. Это дает стимул к проведению в массовых и широких размерах силосования в этом году. За-

дание этого года определено в размере 21300 тонн, в том числе в колхозах и совхозах 16300 тонн и кооперативном и индивидуальном секторе 5000 тонн.

Проводится строительство стандартных частей для силосных башен и полубашен, коих будет всего 53 шт. с общим тоннажем на 5700 т. силосной массы, остальная масса 15600 т. будет заложена в траншеях и ямах. Несомненно, в первый год массового силосо-строительства встретятся большие трудности, которые должны быть преодолены.

На ряду с проведением основных мероприятий по разрешению задачи кормодобывания, в этом году проводятся опытные мероприятия по использованию веточного корма. В результате этих опытов, с осени же текущего года может быть развернуто широкое применение веточного корма. Вместе с тем, в этом году ставится задача создания неприкосновенных страховых запасов грубых кормов в размерах— по колхозам и совхозам не менее 15% и кооперативно-индивидуальном секторе 10% от годовой потребности.

II. Льноводство

Наличие больших площадей суходольных лугов и лесных гарей, покрытых молодым лиственным лесом широкие возможности освоения новых подлесных площадей, устойчивые урожаи льна, дающие высокосортную продукцию, известную издавна на рынке, а также и эффектность сочетания льноводства с полевым травосеянием, создают условия способствующие значительному расширению льноводства.

Районом с льноводческим направлением хозяйства, является самый южный район области—Прилузкий, где выявлены уже в значительных размерах фонды новых площадей для крупных хозяйств и с 1932 г. намечается организация крупного льносовхоза. Ряд с советов Сысольского района также должны специализироваться в направлении льноводства.

До сих пор наиболее узким местом в льноводстве была первичная обработка льна, объясняющаяся примитивным состоянием крестьянского льноводства, а отсюда недостаточное организационное воздействие на льноводство и понижение качества льноволокна.

Поэтому на ряду с расширением льноводства, ставится важнейшая задача механизация обработки льна. 1931 г. удельный вес посевов льна в общей посевной площади составляет 6% на площади 3530 га, из которых 2110 га идет на контрактацию. Эта площадь дает товарной продукции льноволокна 3940 центн. и льносемени 4100 центн.

В этом же году строятся 17 мелкого типа и 9 среднего типа льнообделочных пунктов, что дает возможность значительно механизировать первичную обработку льна. Но эти мероприятия, безусловно, недостаточны. В целях усиления льноводства, облегчения труда и максимального высвобождения рабсилы, занятой на первичной обработке, а также и повышения качества волокна, ставится задачей 1932 г. организовать не менее 3 крупных льнообделочных заводов.

12. Огородничество
В целях полного обеспечения всей потребности по области в овощах, в 1931 г. под овощными продуктами будет занято 1400 га, в том числе 240 га составляют огороды системы потребкооперации. План контрактации на 1931 г. выражающийся по картофелю 700 га и овощам 50 га, к маю м-цу выполнен по картофелю на 59% и овощам на 182%. Ожидается товарная продукция по контрактации и от огородов Райпо, картофеля 6800 тонн, и овощей 1600 тонн, что полностью обеспечивает потребности области.

13. Кадры и сельхоз. образование
До революции на территории области имелось с-хоз специалистов только 27 человек, из них 3 агронома и 24 ветработника. К моменту образования автономии к 1921 году область имела 26 человек специалистов по сельскому хоз-ву, из них 8 агрономов, 4 землеустроителя и 14 ветеринаров. В настоящее время имеется уже 342 специалиста, тч. ч. агрономов 75, зоотехников—17, техников-животноводов—16, контроль-ассистентов—4, ветврачей—14, веттехников—37, мелеоративных работников—17, землеустроительный персонал 132 и другие.

Эти цифры говорят насколько за 10 лет существования области возросли кадры специалистов по сельскому хоз-ву, при чем основную часть составляют национальные кадры, подготовленные в советских ВУЗ-ах и техникумах.

Национальных учебных сель. хоз. заведений область в данное время имеет два — Ульяновский животноводческий техникум, организованный в 1924 г. и Ижемский оленеводческий техникум, функционирующий с 1930 года. Кроме того, с 1926 по 1931 г. существовали постоянные землеустроительные курсы с двухгодичным сроком обучения.

Помимо школьной подготовки идет усиленная подготовка новых кадров. Через разные краткосрочные курсы 1925 по 1930 год пропущено 2350 человек. В сезон 1930-31 года выпущено краткосрочн. специальными курсами: руководителей колхозов—40 чел., мастеров маслоделия—44 чел., скотников в колхозах—28, огородников в колхозах—15 ч., колхозных счетоводов—86 ч., руководителей колхозных МТФ—15 ч. Кроме того в 1931 г. еще намечается ряд курсов: по силосованию, бригадиров и организаторов труда в колхозах, руководителей машинно-конными бригадами и пр.

Массовая агропропаганда среди батрачества, бедняцко-средняцкой массы коми крестьянства характеризуется данными за последние 6 лет: было устроено сель. хоз. выставок —71, и ими обслужено до 40.000 человек, работало 168 с.-х. кружков с охватом более 3000 чел., организовано было 2586 опытно-показательных участков и т. д.

Несмотря на значительные достижения в подготовке руководителей и активистов по социалистическому переустройству коми деревни, обеспеченность с. х. кадрами совершенно не обеспечивает насущные требования растущего социалистического с-хоз. производства области. Особенно остро обстоит дело с кадрами руководителей колхозов, руководителей бригад и счетных работников в колхозах. Помимо

этого, организация намеченных крупных совхозов также потребует значительные квалифицированные с/хоз. кадры внутри области. Поэтому подготовка новых кадров и переподготовка значительного слоя имеющихся работников является для Коми области чрезвычайно серьезной и неотложной задачей.

14. Ближайшие перспективы К десятилетнему юбилею Коми область сдотигла несомненно крупных успехов в деле социалистической перестройки сельского хозяйства и его агрикультурного и технического подъема.

Несмотря на то, что удельный вес сельского хозяйства в общем народном доходе области за последние годы значительно снизился, его народохозяйственное значение — в связи с разворачиванием лесной промышленности, каменно-угольной и нефтяной промышленности на Печоре, при общем росте рабочего населения приобретает чрезвычайно важное место. Сельское хозяйство области должно полностью обеспечить потребности развивающейся промышленности в молочно-масляных продуктах, объемистом фураже и овощах. Уже в 1931 году сельское хозяйство области должно предоставить для хозяйственных организаций 20.000 тонн сена, для планового снабжения 8819 тонн овощей и картофеля. С разворачиванием в ближайшие годы целого ряда новых крупнейших объектов промышленного строительства в области, особенно на Печоре, потребность в молочно-масляных продуктах и овощах будет быстро возрастать.

При наличии больших луговых фондов в области и способности кормовых культур успешно развиваться в условиях северного климата, имеются все благоприятные условия для развития товарного молочного животноводства. Поэтому областью взята установка, что „развитие и социалистическое переустройство сельского хозяйства должно идти по линии форсирования животноводства и маслоделия“ (постановление XI Облпартконференции). На основе директивы ЦК ВКП(б) о доведении к концу пятилетки выхода товарного масла по Северному краю до 49,2 тыс. тонн, Краевой комитет партии в 1930 г. по докладу Коми Обкома указал, что задача развития животноводства и маслоделия должна стоять на особом внимании работы в Коми области.

В соответствии с этими установками должна идти специализация сельского хозяйства районов. Уже данному времени выделены как районы промышленного маслоделия Устьцилемский, Ижемский, Устьвымский районы. За этими районами должны специализироваться в направлении развития товарного маслоделия и другие районы. Южный Прилузский район, имеющий особо благоприятные условия для развития льноводства, признан и специализируется в льноводном направлении. Вместе с этим, в районах промышленных предприятий, ближайшие колхозы должны специализироваться в направлении огородничества и картофелеводства.

Надо отметить, что в массе крестьянского населения области до сего времени сохранилась сильная тенденция к усилению зерновой части хозяйства. Этому содействовали безусловно недостаток хлебо-

фуражных ресурсов области и недостаточные, в условиях области, нормы хлебоснабжения по контракции и заготовкам молочно-маслянных и овощных продуктов, льна и сена. Об этом специально указал 9 Областной Съезд Советов (февраль 1931 г.) обязав Обисполком своим решением уже в 1931 году—„обеспечить нормальное целевое снабжение хлебопродуктами“. Само собой понятно, что поставленные перед сельским хозяйством области задачи в деле разрешения молочно-маслянной проблемы и развития технических культур могут быть разрешены только путем массовой коллективизации крестьянских хозяйств и главное путем организации крупных механизированных совхозов.

Колхозы уже в текущем 1931 году представляют серьезный фактор в смысле практического разрешения очередных задач хозяйственного строительства и дальнейшего развертывания социалистической перестройки деревни.

На основе закрепления достигнутых успехов в коллективизации, организационно-хозяйственного укрепления колхозов, дальнейшего обеспечения роста коллективизации и широкого распространения сель. хоз. кооперации, решительного наступления на кулачество и беспощадной борьбы с его агентурой—оппортунистами, намечается основная задача подготовить все условия к тому, чтобы в 1933 г. обеспечить в основном сплошную коллективизацию области и на этой основе—ликвидацию кулачества, как класса. Успехи текущего года дают ближайшую задачу к концу 1931 г. вовлечь в колхозы не менее 35% и к концу 1932 года не менее 65% крестьянских хозяйств области. За практическую реализацию этой программы, соблюдая полную добровольность в колхоз, движении, должна вестись работа по колхозному строительству в области.

В условиях Коми области, с ее огромными и ценными потенциальными земельными фондами, открываются широкие возможности вовлечения в хозяйственный оборот новых земельных массивов и тем самым значительно расширить хозяйственную базу сельского хозяйства для разрешения основной производственной задачи в области молочного животноводства.

Придавая, таким образом огромное значение совхозному строительству, в реконструкции сельского хозяйства и в разрешении маслянной проблемы, Обисполком ставит в качестве первоочередных задач развертывание строительства, в течении 1931 и 32 г. следующих новых крупных совхозов:

1. Устьцилемского молочно-масляного совхоза с доведением молочного стада к концу 1932 г. до 3000 голов и к концу 1933 г. до 7000 голов—с капиталовложением в течении 1931-1933 г. г. до 9500 тыс. рублей;

2. Устьусинском молочно-масляном совхозе, с началом строительства его в 1932 году с доведением молочного стада к концу 1933 года до 3500 голов, с капиталовложением за 2 года до 5.500 тыс. рублей;

3. Устькожвинского фуражного совхоза, с началом строительства в 1932 году, с доведением сенозаготовок в 1932 г. до 5.000 тонн и в 1933 году до 10.000 тонн сена, с укомплектованием молочного стада в 1933 году до 400 голов.

4. Прилузского льносовхоза, с подготовкой площади для посевов в 1932 г. не менее 500 га и в 1933 г. 1500 га, с капиталовложением за 2 года до 1500 тыс. раб.

Форсированное строительство первых трех совхозов на Печоре необходимо в целях снабжения животноводческими продуктами рабочего населения развертывающейся Печорской каменно-угольной и нефтяной промышленности; намеченная Крайпланом программа промышленного и транспортного строительства в этом районе уже в 1933 году привлечет до 60 тыс. пришлого рабочего населения, поэтому развертывание производства продуктов животноводства на месте развивающейся промышленности вызывается острой необходимостью.

Указанный объем развертывания крупных совхозов является минимальным. Намеченные темпы строительства совхозов не исчерпывают имеющихся потенциальных возможностей в части уже выявленных совхозных фондов по области.

Несомненно, что в ближайшие годы следующего пятилетия выдвинутся дополнительные объекты совхозного строительства и последует расширение объема строительства новых крупных совхозов первой очереди и существующих старых совхозов.

3 ОЛЕНЕВОДСТВО

Особое место в хозяйстве области занимает оленеводство. Оленеводством занимаются в Ижмо-Печорском и частично Устьцилемском районах. Общее поголовье оленьего стада в данное время исчисляется в 300 т. голов, валовая продукция оленеводческого хозяйства составляла в 1929/30 году — 2 мил. рублей.

Оленеводческое хозяйство связано с постоянным кочеванием и различным местопребыванием по временам года. На лето оленеводы Коми области уходят на морские побережья Большеземельской тундры (Ненецкий тундровой округ).

Для большинства кочевых хозяйств основным занятием надо считать оленеводство. Оленеводство в хозяйственной жизни кочевника имеет громадное значение не только тем, что дает пищу, но олень служит и средством передвижения. Без оленя в тундре невозможны и другие отрасли тундрового хозяйства — промыслы на пушного и морского зверя и рыбу. Олень круглый год находится на подножном корму и поэтому оленеводческое хозяйство не требует от человека заботы по заготовке оленьего корма, что облегчает расширение оленьего стада, при наличии обширных кормовых площадей, до крупных размеров.

На базе оленеводческого хозяйства было положено в 50 годах прошлого столетия начало кустарного замшевого производства. По переписи кустарной промышленности в 1929 году имелось 45 кустарных предприятий с 338 рабочими, вырабатывающими 91,4 т. шт. замши на сумму 1,4 мил. руб. С 1930 года начато строительство крупного механизированного замшевого завода на Печоре, производительностью в 150 т. шт. замши. Также на базе оленеводческой продукции и тундровой дичи и рыбы построен, Устьусинский консервный завод, мощностью в 6 мил. банок (400 грамм).

Печорский оленеводческий район исторически выдвинулся и сделался передовым промышленным районом. В нем первые получила свое начало та индустриализация, (замшевое производство, консервирование мяса) которая в настоящий момент и положена в основу всего перспективного развития Северного оленеводства.


Основной бич оленеводческого хозяйства — сибирская язва. Для борьбы с ней, для организации постоянной ветеринарно-санитарной помощи, проведения зоотехнических мероприятий, улучшения качества северного оленя, правильной эксплуатации естественных кормовых ресурсов тундры и притундровой полосы организованы на Печоре с 1925 года Ижемский Вет. Бакт. Институт и с 1926 года Ижемский оленеводческий Зоотехнический пункт. Этими учреждениями проделана громадная работа, в частности проблема борьбы с сибирской язвой разрешена в положительном смысле.

Однако несмотря на ряд мероприятий Коми области по организации ветеринарно-санитарного дела и индустриализации оленеводства — оленеводство до сих пор недооценивалось, оно оставалось забытой отраслью животноводства. Между тем исключительная роль

ОЛЕНЕВОДСТВО



Стадо оленей.



Переправа оленей через реку

оленоводства в хозяйственной жизни Крайнего Севера, его общегосударственное значение, промышленный и экспортный характер продуктов оленеводства требует более внимательного отношения к нуждам оленеводческого хозяйства. Оленеводство отныне должно взять на себя обязательство по снабжению мясом развешивающейся на Печоре горной и друг. видов промышленности и давать на экспорт высокосортную оленью замшу.

Оленеводческое хозяйство имеет ярко выраженную классовую дифференциацию и наличие обостренной классовой борьбы. По переписи 1926 г. в оленеводческом хозяйстве бедняки составляли 17,9% от всех хозяйств, владея 3,4% всего оленьего стада, середняки составляли 52,4% от всех хозяйств, владея 30,4% всего оленьего стада и кулаки составляли 29,1% от всех хозяйств, владея 66,2% всего оленьего стада. В среднем на одно бедняцкое хозяйство приходилось 147 оленей, на середняцкое — 455 оленей и на кулацкое — 1755 оленей.

Приведенные показатели выявляют социальное лицо оленеводческого хозяйства, его резко выраженное классовое расслоение, неизбежно вызывающее ожесточенную борьбу между бедняцкими и капиталистическими слоями за лучшие пастбища, в частности борьбу за среднячество, за привлечение его на свою сторону.

Существующие формы оленеводческого хозяйства и наличие крупно-капиталистических хозяйств тормозят и задерживают развитие оленеводческого хозяйства. За последнее время вследствие кулацкой агитации имело место хищническое истребление кулацко-зажиточной частью оленьих стад, подрывая этим базу расширения оленеводческого хозяйства. Против хищнического убоя оленей приняты меры через издание пост. ВЦИК и СНК от 20.IV-1931 года, согласно которого в оленеводческих районах, в т. ч. и в Коми области воспрещается до 1/I-1933 года производить убой самок оленей всех возрастов, не потерявших производительную способность. Это мероприятие не даст возможность подорвать кулацко-зажиточной части кочевого населения будущность оленеводческого хозяйства.

Для того, чтобы сдвинуть оленеводческое хозяйство с мертвой точки необходимо встать на путь замены современных форм хозяйствования и создания новых социалистических форм в оленеводческом хозяйстве, т. е. через развертывание совхозно-колхозного строительства. По плану намечено закончить сплошную коллективизацию оленеводческих хоз-в в 1934 году. К 1931 году из 300 т. голов оленей в совхозах имеется 50 т. голов и в колхозах 10 т. голов. К 1935 году поголовье оленьего стада будет доведено до 470 тыс. голов, из них в совхозах будет 235 т. голов и в колхозах 235 тыс. голов, с выходом мясной товарной продукции свыше 2000 тонн и 115 т. шт. шкур для замши. Перспективы развития оленеводческого хозяйства должны быть в центре внимания и оленеводческое хозяйство должно войти важнейшей частью в программу хозяйственного освоения Печорского Края.

4. РЫБНОЕ И ОХОТНИЧЬЕ ХОЗЯЙСТВО

Рыбное
хозяйство

На территории Области имеются ценные в рыболовном отношении речные водоемы протяжением свыше 4500 километров и озерные водоемы с общей площадью несколько десятков тысяч га. Все эти водоемы в рыбо-хозяйственном отношении совершенно не изучены. В водоемах области имеются ценные в промысловом отношении рыбы как стерлядь, семга, нельма, сиг, омуль. Следует отметить, что вылов стерляди из года в год сокращается и стерлядь свое рыночное значение к настоящему времени потеряла, хотя еще в 1900 годах стерлядь в значительном количестве вывозилась живьем на ленинградский рынок. Сокращение вылова стерляди—результат хищнического истребления молоди и разрушение мест нерестилищ. Заготовка рыбы в прошлые годы велась в незначительном количестве, данные о заготовках таковы:

1925-1926 год	—	747	цент.	без	Устьцилемск. р.
1926-1927	—	731	—	„	—
1927-1928	—	762	—	„	—
1928-1929	—	490	—	„	—
1929-1930 и ос. кв.					

1930 г. 2150 включая и Устьцилемск. р.

Планом 1931 года предусмотрено заготовить 16.690 центнеров. Техника лова чрезвычайно стара и примитивна, в большинстве лов происходит плавными (Печора) и ставными сетями и ловушками с малой продуктивностью. Рыбообрабатывающих пунктов в области, исключая Устьцилемский район, где обработку рыбы ведет Севкрайрыба, нет и обработка проводится рыбаками. Основными рыбо-промысловыми районами области являются районы реки Печоры—Устьцилемский, Ижемский и Троицко-Печорский. Организация рыболовецкой массы в колхозы протекает слабо, только 25% ловцов—колхозники. Резко чувствуется отсутствие инструктажа со стороны охотничье-рыбацкой, рыбацкой и потребительской кооперации, промысловой деятельности первичных кооперативов, в результате чего качество вырабатываемой рыбной продукции получается довольно низкое. Капитало-вложений в рыбное хозяйство до 1931 года почти не было и только в 1931 году намечено провести вложение в сумме 49,4 тысяч рублей, что, конечно, ни в какой мере не обеспечивает нужды развития рыбного хозяйства.

Необходимость развития рыбного хозяйства и рыбо-промышленности в целях удовлетворения рыбопродукцией рабочих промышленных предприятий, лесозаготовок, значительного сокращения ввоза в область рыбы (1931 году ввозится до 6 тыс. тонн. рыбы) ставит перед нами следующие задачи:

1. Рыбопромысловое обследование водоемов, в первую очередь реки Печоры и наиболее крупных озер (Синдор, Кадом, Китово).
2. Организация рыболовных заводов по разведению семги, нельмы, сига и омуля, разведение стерляди и организация массовой пересадки молоди стерляди на Печору.

3. Реконструкция добывающего и обрабатывающего промыслов с заменой малоуловистых орудий лова уловистыми, механизация лова и транспорта (механическая неводная тяга, замена парусных лодок моторными и т. д.), постройка рыбообрабатывающих заведений (рыбосушилки, рыбообрабатывающие пункты и ледники для хранения рыбы).

4. Обеспечить транспортировку рыбы в свежем виде от мест лова до обработки, построив живорыбницы и суда для перевозки рыбы в охлажденном и замороженном виде.

5. Подготовка кадров рыбоведов, налаживание инструктирования рыбацкой кооперации, создание нормальных жилищных условий рыбакам и полная коллективизация рыболовецких хозяйств, переход на бригадный метод работ на рыбной ловле.

Проведение этих мероприятий потребует значительных капиталовложений как со стороны рыболовецкой кооперации, так и хозяйственных организаций.

Охотничье хозяйство
Времена когда-то дикой природы, обширных непроходимых лесных массивов, наличия спокойных рек, болот и озер и изобилия пищи, создававших благоприятную обстановку для жизни пушных зверей и дичи начинают отходить в прошлое, хищническое, бесхозяйственное и безрасчетное ведение охотничьего хозяйства значительно истощило запасы дикой природы: прежние нетронутые богатства в значительной степени исчерпаны, ценные породы или истреблены без остатка, или накануне истребления: без остатка истреблен ценнейший зверь бобр в свое время водившийся на всей территории области, накануне полного истребления соболь, единичные экземпляры которого сохранились лишь на Печоре.

Тем не менее охота утратившая свое первоначальное значение как основной источник существования коми крестьянина, и в настоящее время дает значительную продукцию в виде весьма удобного и ценного товара для экспорта, занимая и в бюджете коми крестьянина не последнее место. За последние три года добыча пушнины в Области выражается в следующем: (см. табл. на стр. 103)


Помимо пушного зверя громадное значение имеет дичь, которой ежегодно добывается до 360 тысяч пар на общую сумму до 200 тысяч рублей. Таким образом товарная продукция охотничьего промысла области идущая на экспорт составляет в среднем за год до 1,5 миллионов рублей. Изменение хозяйственной жизни области, быстрый рост индустриализации и социалистической реконструкции сельского хозяйства, требуют коренной реконструкции и охотничьего хозяйства. До последнего времени однако в этом направлении сделано почти ничего не было и только в этом году охотсоюз и Севкрайпушнина закладывают основы реконструкции: первый приступил к организации к строительству охотколлективов с приписными охотничьиими угодьями на площади 6404 га, второй к организациям охотсовхозов — в 1930 году охотсовхоз организован в Удорском районе на территории 1500 га и в 1931 году предполагается организовать два охотсовхоза в районах Устьвымском и Троицко-Печерском на территории 1680 тысяч га. На ряду с этим в пределах Троицко-Пе-

		1927/28 г.	1928/29 г.	1929/30 г.
Белка	шт.	685294	641277	1743959
Горноста́й	"	30961	17940	40554
Ласка	"	1270	1979	1956
Заяц белый	"	281871	223284	155683
Лисица кр.	"	1415	1265	1227
" черноб.	"	4	—	—
Куница	"	1305	743	523
Норка	"	3478	2387	1905
Выдра	"	626	336	206
Россомаха	"	105	76	61
Медведь	"	45	22	25
Волк	"	77	23	32
Соболь	"	7	—	—
Песец б. и гол.	"	3841	4419	7862
Кидус	"	12	—	—
Рысь	"	31	26	48
Прочая (крыса, крот, бурундук, хорь, колонок).	"	83128	9297	14410
На сумму руб		1401996	1108223	1687200

черского района на площади примерно 2 миллиона га предполагается организация государственного заповедника о чем решение СНК РСФСР уже состоялось 5 мая 1930 г. практически к организации этого заповедника пока не приступлено в виду не отпуска на это дело средств.

Помимо этого Севкрайпушнина намечает в 1931 году завести в Область первую партию „андатры“. Перестройка охотничьего хозяйства находится в прямой связи с ростом и укреплением охотничьей кооперации. Старый охотничий быт тормозил ее, охоткооперация до последнего времени развивалась слабо и только с 1930 г. в этой области делается решительный перелом. К настоящему времени по области 10 районных агентских товариществ, которые охватывают 50 охотничьих артелей с числом членов 4667 человек и паевым капиталом в 54 тысяч рублей. Мероприятия охотсоюза по приписке охотничьих угодий, организаций коллективных охотничьих хозяйств, обеспечат дальнейший рост и укрепление охоткооперации в области. Новые охотничьи хозяйства, обслуживаемые охоттовариществами, артелями кооперированных охотников и коллективами должны не только приостановить падение пушного охотничьего промысла, но значительно повысить продукцию охоты—продукцию на экспорт.

ОХОТА



Коми охотник.



Прием пушнины на складе Госторга.

5. КОММУНАЛЬНОЕ ЖИЛИЩНОЕ ХОЗЯЙСТВО, ПРОТИВОПОЖАРНАЯ ОХРАНА, ЭЛЕКТРОФИКАЦИЯ

Коммунальное хозяйство На территории Коми области имеется всего один город — Сыктывкар (бывший Устьысьольск) с населением на 1 января 1931 года в 9477 человек (с сезонной рабочей силой, занятой на строительстве и других работах, число населения доходит до 11—12 тысяч).

До революции это был уездный город—деревня, лишенный каких-бы то не было промышленных предприятий.

В настоящее время Сыктывкар является административным, хозяйственным и культурным центром области, из промышленных предприятий имеются: лесопильный завод с электростанцией при нем, завод красного кирпича, типография, канифольно-скипидарный завод. В Сыктывкаре сосредоточено большинство учебных заведений повышенного типа области: национальное отделение рабфака Северного лесотехнического института, 5 техникумов, профтехшкола, школы ФЗУ, курсы по подготовке в ВУЗ-ы и техникумы. В связи с ростом индустриализации, проведением железной дороги Пинюг—Сыктывкар, социалистической реконструкция народного хозяйства, значение Сыктывкара из года в год возрастает: в Сыктывкаре строится второй лесопильный завод с новой при нем электростанцией, предполагается постройка целлюлозно-бумажного комбината, аэродрома, развернуто большое жилищное строительство, растет население, город быстро превращается в промышленный центр области. До революции коммунального хозяйства город не имел, если не считать нескольких „общественных зданий“. Отсутствие крупного промышленного строительства в первые годы после выделения области не создавало предпосылок для форсирования коммунального хозяйства города, ограниченные возможности развития его за счет средств местного бюджета, почти при совершенном отсутствии кредитования со стороны коммунального банка, привели к тому, что коммунальное хозяйство города до сего времени в состоянии чрезвычайно неудовлетворительном: правильного водоснабжения не существует,—ни водопровода, ни канализации нет, из предприятий по обслуживанию бытовых нужд имеется всего лишь одна баня пропускной способностью 150 человек в день; прачечных нет; замощенных улиц нет (общее протяжение улиц города—30 километров, загравировано пока только 3,9 километра), недостаточное уличное освещение, никуда негодные тротуары, плохо поставлена противопожарная охрана; острый жилищный кризис—вот картина состояния коммунального хозяйства города. К этому еще следует добавить—город с ростом населения давно перерос свою черту, в 1929 году городская черта расширена на 650 га, (в черте 1925 года город всего лишь 243 га), однако оформление этого до настоящего времени не произведено. Планировка города

произведена была в 1780 году, после этого в 1925 году—производилась планировка участков, присоединенных к городу. Эта планировка ни в какой мере не отвечает нуждам растущего города, требуется срочная новая с'емка и планировка города.

Рабочих поселков в области один—завод Ньючим, к нему приближаются сельские поселения Серегово (имеется солеваренный завод и курорт) и Усть-Уса (имеется консервный завод), коммунальное хозяйство рабочего поселка и этих сельских поселений, а также районных центров, мало чем отличается от сельских местностей: бездорожье, отсутствие элементов коммунального хозяйства и предприятий по обслуживанию культурно-бытовых потребностей.

Вложения в коммунальное хозяйство области по существу начинаются только с первого года пятилетки и по годам представляются в следующем виде: (в тысячах рублей): 1926-27 г.—198,1; 1927-28 г.—245,11, 1928-29 год.—300,0; 1929-30 г.—344,3 и 1931 год—711,0, Основная масса средств идет на жилищное строительство. Из коммунальных предприятий в городе за последние годы построены: баня стоимостью. 72 тыс. руб., гостиница—40 тыс. руб., хлебопекарня—37 тыс. руб, пожарное депо—82 тыс. руб.

Коммунальное хозяйство области—одно из узких мест, оно отстает от темпов развития промышленности и сельского хозяйства, не удовлетворяя предъявляемых к нему требований. Очередными задачами в области коммунального хозяйства являются: быстрее оформление новой черты города, с'емка и планировка как города, так и Ньючимского рабочего поселка, устройство водопровода и канализации, постройка новой бани пропускной способностью до 1000 человек в день, постройка механической прачечной, новых хлебопекарен, расширение городского сада, с летним театром в нем и физкультурным стадионом, скорейшее замощение улиц, организация грузового и легкового автотранспорта.

Жилищное строительство. Широкое промышленное и культурно-социальное строительство, проводимое в области за последние годы, имело своим последствием быстрый рост населения области вообще и города в частности. Население Сыктывкара с 5929 чел. в 1920 году увеличилось до 12,000 человек к 1931 году (включая и сезонных рабочих), в результате отставания нового жилищного строительства от роста населения, мы имеем острый жилищный кризис. Жилищная площадь Сыктывкара такова:

Виды домовладений	Количество домовладельцев	Вся площадь в кв. м.
Национализированные	5	2900
Муниципализированные	82	20,615
Частновладельческие	580	49,263
И Т О Г О	667	72,778


Из общей жилой площади в 72,778 кв. м. занято учреждениями 22,515 кв. м. и жильцами 50,263, таким образом на 1 жителя при-

КОММУНАЛЬНО-ЖИЛИЩНОЕ СТРОИТЕЛЬСТВО



ПУСТОШ-СТРОЙ

Начало постройки в Визинге нового районного центра.



Сыктывкар.

ходится жилплощади 4,45 кв. м. Особенно в тяжелых жилищных условиях находятся строительные рабочие, прибывающие в область специалисты и учащиеся. Необходимость форсированного жилищного строительства совершенно очевидна, однако местный бюджет не в состоянии выделить для этого достаточных средств, жилищная же до настоящего времени развития не получила: имеющиеся два жилтоварищества объединяют всего 173 человека, ими построены за все время существования пока только три дома общей площадью 1050 кв. м. Отсюда задача—форсировать ведомственное строительство, освобождая занимаемые ими муниципализированные и частновладельческие домовладения для жильцов, скорейшим образом развить жилищную кооперацию, привлечь средства Коммунального Банка.

Не менее остро сказывается жилищный кризис в Нювчимском рабочем поселке и районных центрах: в Нювчиме постоянные рабочие из националов, работая ряд лет на заводе, вынуждены ютятся в тесных помещениях местных рабочих, а их семьи—за отсутствием помещений в поселке остаются по месту их прежнего жительства, в районных центрах рабочие и служащие находятся в ряде случаев в условиях значительно худших, чем в Сыктывкаре, они вынуждены ютятся в крестьянских домах, зачастую в общей кухне с владельцами. За последние годы некоторые меры к ослаблению жилищного кризиса в райцентрах приняты—они идут по линии строительства зданий для культурно-социальных учреждений (школы, больницы, нардома), ведомственного строительства включая и административного (достроены дома райисполкомов в Сторожевске, Об'ячеве, строится в Визинге), что освобождает крестьянские и муниципализированные дома под квартиры для размещения рабочих и служащих.

Противопожарная охрана. Несмотря на ежегодное увеличение ассигнований средств по местному бюджету на организацию противопожарной охраны (ассигнования 1931 года около 150 тысяч руб.), последняя находится все же пока в неудовлетворительном состоянии. В городе—обеспеченность водоемами недостаточная, удобных подъездов к реке нет, искусственные водоемы строятся медленно. Город быстро застраивается, здания преимущественно из дерева, большие сравнительно по размеру, легкой конструкции, почему локализация и ликвидация пожара требует скорейшей подачи воды нужного количества, что при отсутствии водопровода чрезвычайно затруднительно. Наконец, состояние улиц, в ряде случаев совершенно не проезжее, неудовлетворительная сигнализация, отсутствие механизированного транспорта, отсюда—пользование конным обозом, так же не создают условий для быстрой работы пожарной команды. Организация добровольных пожарных дружин в деревне проходит медленно, по области их всего только 30. Быстрая индустриализация области, рост промышленного и гражданского строительства, социалистическая реконструкция сельского хозяйства, обострение классово-войсковой борьбы, когда классовый враг не останавливается перед поджогами (поджог колхозного хлеба в Вомынском колхозе, дома активиста-общественника в Пажге) требуют особого внимания делу надлежащей постановки противопо-

жарной охраны в городе и в деревне. Отсюда задачи: в городе—ускорить проведение водопровода, электрической сигнализации, построить новое пожарное депо, переход в строительстве от деревянных зданий к каменным, улучшение улиц и замена конного обоза механизированным транспортом, подготовка квалифицированных пожарников; в деревне правильная застройка, лучшая обеспеченность противопожарными снарядами и инвентарем, постройка специальных пожарных колодцев, вовлечение в дело противопожарной охраны самого населения в виде организации добровольных пожарных дружин и участия денежными средствами (постройка пожарных амбаров, приобретение инвентаря, наем на летнее время дежурных и т. д.).

Электрификация. Развитие электрификации Коми области фактически началось с 1920 года. Первым шагом в этом направлении была постройка Устьысольской коммунальной электростанции. Электростанция имела мощность 40 квт. и работала исключительно для целей освещения города. Далее в районах началось строительство сельских электростанций, при чем преобладающими были станции оборудованные двигателями внутреннего сгорания: впоследствии (1925 г.) начали строиться и гидростанции малой мощности.

Из промышленного электростроительства первых лет следует отметить Нювчимскую гидростанцию мощностью в 17,5 квт. и электрическую станцию при Усть-Усинском консервном заводе мощностью 20 квт. В 1927 году, в связи с постройкой 3-х рамного Сыктывкарского лесопильного завода была оборудована и пущена в ход электростанция при заводе мощностью 125 квт. переменного тока при напряжении 220 вольт. Электростанция через линию передачи напряжения 6600 вольт протяженностью 4 км. обслуживает город. При сооружении станции электроэнергия была также дана в село Вильгорт в 7 км. от города, однако со временем в виду увеличения потребности города в энергии (ряд новых строений, обслуживание кино, типографии и пр.) Вильгорт и часть окраин города пришлось выключить. В настоящее время стоимость Сыктывкарской электростанции с сетью составляет 111.800 р.

Единственной помощью Сыктывкарской станции является станция в мастерских Индустриального техникума, мощностью 10 квт., принимающая на себя часть нагрузки.

За истекший период ход промышленного и коммунального электростроительства по годам характеризуется следующими общими цифрами: (см. табл. ст. 108).

Фактический отпуск средств на строительство городской и районных электростанций по местному бюджету составляет (в тыс. руб.):

1923/24	1924/25	1925/26	1926/27	1927/28	1928/29	1929/30
23,101	220,66	71,500	46,497	141,640	115,806	233,440

	1919	1920	1921	1922	1923	1924	1925	1926	1927	1928	1929	1930	1931
Общ. мощи. действующих эл. станций	3,5	43,5	43,5	56,5	70,5	81,5	122	129,5	217,5	250,5	257,5	307,5	339,5
Кол-во действующих эл. станций	1	2	2	3	4,4	5	7	7	8	9	10	11	12
Рост мощности эл. ст. % к 1920 году	—	100	100	130	162	188	275	287	500	530	592	708	782
Средняя мощность станций в квт.	3,5	21,8	21,8	18,9	17,6	16,3	17,4	18,4	27,2	25,6	25,8	27,9	28,3

Ассигнования особого квартала по местному бюджету составили 33 тыс. руб. На 1931 год ассигновано 100 тыс. руб.

В настоящее время по области имеется ряд электростанций промышленного и коммунального значения начатых постройки и намеченных на ближайшие годы.

Новая Ижемская электростанция (строительная часть закончена, в текущем году намечена к пуску) мощностью I очереди 60 квт. и полной мощностью 180 квт.

Усть-цилемская (в настоящее время достраивается) мощностью I очереди 60 квт.

Визингская гидростанция (намечена к расширению до 100 квт., полная мощность 200 квт.)

Сереговская электростанция (намечена на 1932 год, сейчас в стадии проектирования) мощностью I очереди 150 квт. и общая мощность 300 квт., Нювчимская гидростанция при чугунолитейном заводе (приступлено к строительству), мощностью I очереди 100 квт. и общая — 200 квт.

Электростанция при Усть-цилемском замшевом заводе (достраивается) мощностью 200 квт.

Электростанция при 4-х рамном Сыктывкарском лесопильном заводе мощностью I очереди 1600 квт. (к строительству приступлено).

Мощность станции колеблется в пределах 60—1600 квт. с использованием в большинстве случаев переменного тока высоковольтных линий передач (Ижемская, Визингская, Сереговская, Сыктывкарская электростанции).

Потребности в электроэнергии для нужд промышленности, коммунального и сельского хозяйства растут с каждым годом. Сыктывкарская электростанция, казавшаяся в 1927 году разрешающей полностью проблему снабжения города и окрестностей электроэнергией на 10 лет вперед, сейчас в виду расширения типографии и развития города в целом, совершенно не справляется с нагрузкой.

В районах положено аналогичное: включение новых абонентов идет за счет сокращения отпуска энергии старым, и за счет перегрузки машин на станции.

Такое положение задерживает улучшение культурно-бытовых условий и прежде всего тормозит развитие промышленности.

Постройка дроворезки в Серегове, развитие кирпичных и известковых производств в Устьвыимском районе, реконструкция кирпичного завода в Сыктывкаре, чугунолитейного в Нювчиге, постройка новых заводов — лесопильного и замшевого и пр. — вот ряд абонентов, ждущих энергий от новых электростанций и находящихся в полной зависимости от успешного строительства последних.

6. ТРАНСПОРТ И СВЯЗЬ

Развитие транспорта является одной из основных предпосылок к осуществлению поставленных перед областью народно-хозяйственных задач.

Между тем общее состояние транспорта области до настоящего времени остается далеко не отвечающим требованиям, пред'являемым со стороны народного хозяйства, в условиях развертывающегося социалистического строительства. Не говоря о железно-дорожной сети и шоссейных дорогах, которых совершенно не значились на нашей карте, существующие грунтовые дороги далеко не устроены.

Чрезвычайно богатая водными путями область не в достаточной степени их использует, вследствие того, что в летний период, со спадом воды нормальное пароходное движение нарушается и связь с рядом районов области становится чрезвычайно затруднительной, принимая во внимание современное состояние грунтовых путей.

Существующий транспорт не обеспечивает вовлечение в хозяйственный оборот ряда районов области и эксплуатации их богатств, как районов обладающих громаднейшими богатствами — лес, каменный уголь, нефть, железные руды и т. д. Такое положение в состоянии транспорта области не может не отражаться на замедлении общего темпа развития народно-хозяйственной жизни. Транспорт для Коми области является наиболее „узким“ местом. Такова общая характеристика состояния транспорта.


Железнодорожное строительство

Одним из крупных достижений в дорожном строительстве за последнее время является начало железно-дорожного строительства — ж.-д. линии Сыктывкар — Пинюг, отрезка Московско-Ухтинско-Усинской магистрали. Начало строительства ж. д. линии положено в 1929 г. Вложено в строительство 9 милл. руб. Работа развернута на всем протяжении трассы. Со стороны ст. Пинюг проложено 25 км. рельс. Постановлением СТО окончание строительства определилось в 1931 году и сдача в эксплуатацию линии в 1932 году. Между тем за последнее время вследствие отказа от пуска рельс в 1931 году вопрос поставлен в плоскости удлинения срока окончания строительства и пуска в эксплуатацию до 1933 года.


ТРАНСПОРТ



Мост через речку „Небью“



На постройке железной дороги Пинюг—Сыктывкар.



Аэроплан в Сыктывкаре.

Открытие Пинюг—Сыктывкарской ж. д. линии будет иметь огромное политическое и хозяйственно-культурное значение для области. С постройкой и пуском в эксплуатацию этой линии для Вычегодского бассейна исчезнут те громадные затруднения, которые испытывает теперь область в деле переброски лесных грузов, снабжения населения продовольствием и промтоварами и т. д. Помимо всего этого ж. д. линия Пинюг—Сыктывкар будет играть роль в поднятии нового каменноугольного (Уссинского) и нефтяного (Ухтинского) районов. А введение в действие нового каменноугольного и нефтяного районов, как для хозяйственного под'ема области, так и всего Советского Союза будет иметь большое значение.

Водный транспорт

В отношении водных путей область орошаемая бассейнами двух больших рек Печоры и Вычегды и притоками Северодвинской и Камской системы, находится в исключительно благоприятных условиях. Общая длина водных путей области равна 35,4 т. км., между тем протяжение судоходных линий составляет всего 3,5 т. км.

Несмотря на то, что на водный транспорт в настоящих условиях ложится основная задача по обслуживанию переброски громадного количества, направляемых на экспорт и внутренний рынок лесоматериалов, помимо переброски продовольственных и иных потребительских грузов, достаточного внимания на этот вид транспорта не уделялось. Производимые затраты по улучшению и обслуживанию водных путей были крайне мизерны, вследствие чего водный транспорт в области находится в весьма плохом состоянии. Мощные водные артерии не дают гарантии бесперебойного сообщения по ним. Грузооборот Северодвинского бассейна в 1930 году составлял по прибытию и отправлению грузов 115,2 т. тонн и леса в плотях 726468 усл. единиц и пассажиров по отправлению 55,8 т. человек.

Грузооборот Печорского бассейна в 1930 г. составлял по прибытию и отправлению грузов 22,5 т. тонн, и леса в плотях 193500 усл. единиц и пассажиров 23,5 т. человек.

Безрельсовый транспорт

При неустроенности наших водных путей, непродолжительности навигационного периода безрельсовому транспорту отводится весьма существенная роль в развитии хозяйства области. Все возрастающий рост лесозаготовок и промышленного, совхозного и колхозного строительства требует улучшения межселенной связи и наличия под'ездных путей к речным пристаням, к строящейся ж. д. линии Пинюг—Сыктывкар и пионерных путей к проектируемым ж. д. линиям.

Общее протяжение грунтовых дорог 8236 км.: из них государственных 700 км., краевых 367, областных 568 км., под'ездных путей 213 км., районных—2159 км. и сельских—4229 км.

В деле дорожного строительства до сих пор была установка на восстановление и поддержание существующих дорог, но ассигнования были незначительны и они не могли покрыть текущего нарастания износа полотна дорог и дорожных сооружений и наши дороги все больше и больше ухудшались.

Лишь в 1929 году имеется определенный перелом. В 1930 году по линии дорожного строительства имеется большое достижение—начато строительство автомобильного шоссе Сыктывкар—Ухта. В строительство вложено до 2 мил. руб. Окончание шоссе на отрезке Устьвым—Ухта будет в 1931 г. куда вклавается еще 3 мил. руб. Все строительство шоссе от Сыктывкара до Ухты намечается закончить в 1932 году

Вложения в безрельсовый транспорт характеризуется следующими показателями: за 4 года предшествующие пятилетке вложено в безрельсовый транспорт 1660 т. руб., за 2 же года пятилетки 3374 т. руб. или в два раза больше, чем за предшествующие 4 года, причем во втором году пятилетки (1929/30 г.) вложения первого года пятилетки превышают в 3,6 раза.

Вложение во все транспортное хозяйство по области характеризуется следующими цифрами. За 4 года предшествующие пятилетке вложено в транспортное хозяйство 1887 т. рублей, за 2 же года пятилетки—12143 т. рублей или в 6,4 раза больше, чем за предшествующие 4 года, причем во втором году пятилетки (1929/30 г.) вложения первого года пятилетки превышают в 5,4 раза.

В области транспорта является также достижением установление с 1930 года воздушной линии Сыктывкар—Архангельск.

Перспективы транспортного стро-ва

В связи с явно выявившимся интересом к нетронутым природным, сырьевым и энергетическим ресурсам Коми области, вовлечением в хозяйственный оборот богатейших лесных массивов Печоры, Вычегды, миллиардов тонн каменного угля, нефти, железных руд и др. полезных ископаемых—вопрос транспортного строительства в Коми области должен быть поставлен в качестве первоочередной, неотложной задачи. Ибо отсутствие дешевых и удобных путей сообщения ставит ряд непреодолимых препятствий к широкому развертыванию эксплуатации природных ресурсов области, колоссальных запасов сырья.

Необходимо сейчас же развернуть программу капитального строительства всех видов транспорта—водного, железно-дорожного и шоссейно-грунтового, в широком объеме.

Система транспортного строительства должна отвечать целям: 1) широкой эксплуатации лесных массивов и развитию лесной промышленности в центрах лесных массивов, 2) разработке полезных ископаемых (каменный уголь, нефть, железные руды и пр.), 3) освоение колонизационных фондов на основе совхозно-колхозного строительства, 4) широкой колонизации, 5) выходу продукции на внутрен-

ние рынки (Урал, Северный край, Ленинградская обл., Цент. Пром. районы) и на внешний рынок, б) выводу Уральско-Сибирской экспортной продукции на внешний рынок.

В первую очередь ставится разрешение проблемы улучшения состояния внутренних водопутей через Камо-Печорско-Вычегодский водный путь, как соединяющий и дополнительно питающий бассейны рек Камы, Печоры и Северной Двины, через комплекс водохранилищ—на р. Колве, в верхнем и среднем течении Печоры и на р. Вычегде, приток Немь. Огромные массы воды накапливаемые водохранилищами дадут возможность поддерживать транзитные глубины на Печоре и Вычегде в 2-3 м., одновременно разрешая транспортную проблему; это сооружение имеет крупное энергетическое значение, как поставщик дешевой гидро-энергии для промышленности и транспорта. Неотъемлемой частью Камско-Печорского водного пути—является выход через Сулу-Индиго на внешний рынок, с устройством в бухте Индиго морского порта, могущего при ледокольной кампании работать в течении круглого года, а до начала его работы благоустроить Печорский порт.

Устройство внутренних водопутей не разрешает всей транспортной проблемы и требует наметить сеть железно-дорожных путей. Экономически обоснованной и увязанной с перспективами водного строительства и внешних портов является следующие направления железнодорожных магистралей: Москва—Ухта—Уса с выходом на Индигу, на Урал и на Архангельск, связывая краевой центр с крупнейшим промышленным (Печорским) районом Северного края.

Указанная программа водного и железно-дорожного строительства выдвигают форсирование строительства шоссейных и грунтовых дорог, как пионерных путей, облегчающих строительство железнодорожных магистралей и подъездных путей, связывающих основные хозяйственные центры с общей сетью магистральных транспортных путей. Таковыми является Мурашинский тракт (Сыктывкар-Мураши). Сыктывкар-Ухта, Устьцильма-Индиго, Сыктывкар-Тр. Печорск, Ухта-Уса, Тр. Печорск-Кожва-Устьуса, Устьцильма-Архангельск. В основном указанные грунтовые магистрали требуют шоссирования и по ним автомобильного движения.

Указанный комплекс транспортного строительства требует реализации в течении оставшихся 1,5 лет первой пятилетки и в течение второй пятилетки. В течение первой пятилетки необходимо закончить все изыскательские и проектировочные работы и приступить к сооружению Индиго-Печоро-Камского водного пути таким с расчетом чтобы его основном закончить в течение трех лет, одновременно форсируя устройство Индигского порта рельсовых и безрельсовых путей.

Практическими задачами на 1931 г. должны быть: а) окончание в основном строительства ж. д. Пинюг-Сыктывкар, б) достройка автомобильного шоссе Сыктывкар-Ухта на участке Половники-Ухта; начало строительство шоссе на отрезке Сыктывкар—Ухта; капитальное строительство Ухта—Устьцильма, капит. ремонт Мурашинского

тракта и Сыктывкар—Тр. Печорск., начало строительства подъездных путей к ж.-д. линии Пинюг—Сыктывкар и форсирование строительства местных дорог; в) увеличение тоннажа, как парового, так и непарового на Печоре до размеров могущих обслуживать возрастающий грузооборот, г) дноуглубительные работы на Печоре и Вычегде и капитальные работы по Печорскому порту и Сыктывкарскому затону и перевалочному пункту.

Связь

Громадные пространства области, разбросанность населенных пунктов, неудовлетворительное состояние путей сообщения — условия в которых работает хозяйство связи.

В период бурного роста народного хозяйства, укрепления районов связь играет чрезвычайно важное значение. Однако связь до сих пор остается также „узким“ местом и не в состоянии была удовлетворить усиленного спроса на услуги связи, даже на таких важнейших участках, как лесозаготовка, сплав. Качество работы почты, телеграфа, телефона стоит на довольно низком уровне.


Объем продукции хозяйства связи по основному показателю почтово-телеграфному обмену характеризуется следующими цифрами. Динамика отправленных и полученных писем, период, изданий, посылок и телеграмм в тыс. по годам следующая: 1924 г.—2551,6; 1926 г.—3493,8; 1928 г.—5558,1; 1930 г.—18223,0. Наибольший рост обнаруживает телеграфный обмен, что является вполне понятным при все убыстряющихся темпах развития хозяйственной жизни области, предъявляющих усиленный спрос на быстро действующую связь.

Рост материальных и иных ресурсов определяющих возможности удовлетворения предъявляемых на связь требований представляется в следующем виде: Количество предприятий связи в 1924 г.—52, в 1930 г.—86. Протяжение почтовых трактов в км. в 1924 г.—1569, 1930—4256. Протяжение телеграфных проводов в км. в 1924 г.—1607, в 1930 году—4312. Обслуживаются почтовой связью все РИК-и и с/советы и 894 нас. пункта. Процент охвата населения связью составляет 95,5%. Электрической связью охвачены все РИК-и, 102 с.с., из 137 и 9 прочих насел. пунктов. Имеется 8 телефонных станций, 2 радио-трансляционных узла с общим количеством трансляционных точек—350.


Несмотря на то, что истекшее десятилетие дало колоссальнейший сдвиг в расширении хоз-ва связи, все еще обнаруживается несоответствие роста средств связи бурному росту хозяйства области.

Грандиозные задачи строительства выдвигают необходимость коренного улучшения и расширения строительства связи, приведение их в соответствие с возросшими задачами социалистического строительства.

ТРАНСПОРТ



Пристань в Сыктывкаре!



Трактороход Сторожевского леспромхоза.

7. ТРУД КАДРЫ

Трудовые ресурсы и их использование.

Трудовые ресурсы Коми области и их использование испытали за 10 лет существования области значительные изменения, обусловленные: естественным ростом населения, изменением структуры самого хозяйства в сторону индустриализации и заселением области.

Общая численность населения к моменту организации области составляла 202.505 человек, а на 1 января 1931 г. числилось уже 284.171 ч.

Численность трудоспособного населения в возрасте 18-59 лет соответственно будет (ориентировочно), в 1921 году — 101.450 чел. и в 1931 году — 142.250 человек.

Для характеристики изменений, последовавших за 10 лет в отношении использования труда в разных отраслях хозяйства, могут служить нижеследующие показатели:

1) Соотношение численности населения занятого в сельском хозяйстве и занятого в городах и поселках городского типа. Здесь имеем значительный рост городского населения, как в абсолютных, так и в относительных величинах:

	Население в городах и поселках гор. типа.	Сельского населения	И т о г о:
1921 г.	5924	196.581	202.505
1931 г.	14,566	269.605	284.171
Рост в % %	146 %	47,3 %	40,3 %

2) Рост численности рабочих в предприятиях ценовой промышленности:

Г о д ы:	1922	1923	1924	1925	1926	1927	1928	1929	1930	1931
Средне-годовое число рабоч.	570	538	435	427	464	262	362	627	678	770

ПРИМЕЧАНИЕ: Уменьшение числа рабочих в 1927 году обусловлено закрытием Кажимского чугуно-литейного завода.

3) Небывалый рост числа работающих на лесоразработках, связанный с чрезвычайным ростом лесной промышленности, превращает ее в главный рычаг индустриализации народного хозяйства. Если в 1923 — 24 году было заготовлено по Коми области в целом 562.3 тыс. куб. м. то выполненное задание в 1930 — 31 году составило 4.442,5 тыс. куб. м.

Число рабочих на лесозаготовках с 1923 — 24 года к сезону 1930 — 31 году возросло в 2 раза. Интенсификация труда лесоробочих на разработках за период с 1923 — 24 по 1931 год подымается

более чем в 3 раза. Эта интенсификация происходит с одной стороны за счет удлинения сезона лесозаготовок и с другой — за счет повышения производительности труда на основе механизации (тракторные базы, ледяные и лежневые дороги) и правильной организации труда на основах бригадного метода, соцсоревнования и ударничества. Если до 1927 года продолжительность сезона составляла 20-25 дней, то в 1931 г. она уже доходит до 110 дней. Соответственно увеличивается и выработка на рабочего: в 1927 г. — 67 кбм., а в 1930 году уже — 220 кбм. Следует отметить, что имеются крупные сдвиги и в организации постоянного кадра рабочих лесной промышленности; так, в 1929 г. постоянный кадр составлял всего 603 чел., а в 1930 — 31 году было его уже 2360 человек.

Новые социалистические формы труда на заготовках и сплаве также имеют определенное место. Почти во всех пунктах производства рабочие организуются в бригады.

По одному только тресту Комилнс к апрелю 1931 года организовано было ударных бригад 624 с охватом 2290 человек, соцсоревнованием было охвачено в 1931 г. в январе 956 человек, в феврале 1390 ч., в марте — 3993 ч. и в апреле 4817 человек. На сплаве 1931 г. работает бригад 1011 с охватом рабочей силы в 13.047 человек. Из них охвачено соцсоревнованием и ударничеством — 3655 ч. Показатели трудового энтузиазма трудящихся массы в лесу и на сплаве являются ярким ответом на клевету американской и английской буржуазии о принудительном труде на севере СССР, в частности и в нашей Коми области. Наглая клевета буржуазии западных стран и решение Американского Правительства о запрещении импорта леса с Севера Советского Союза возмутила рабочие массы, лесорубы на своих собраниях выносили решения еще с большой энергией борются за выполнение плана лесозаготовок для того, чтобы осуществить пятилетний план народного хозяйства в 4 года. Производительность труда наглядно показывает настроения рабочих в лесу.

Средняя дневная выработка одного рубщика в конце сезона (данные по Комилесу) составляла 3,34 кбм. производительность ударных бригад — 5 кбм. по заготовке и 6 кб. м. по вывозки, колхозники по заготовке — 4 кбм., и по вывозке — 4,9 кбм., соревнующихся — 4,9 кбм. по заготовке 5,7 кбм. по вывозке.

Лесорубочие области поняли что за кампанией о „принудительном труде“ кроются скрытые планы империалистов о военной интервенции и экономической блокаде СССР.

4) Если рост лесозаготовок служит показателем сдвига в структуре хозяйства Коми автономной области, в сторону его индустриализации, то и в области сельского хозяйства имеем быстрый рост, коллективизации.

Рост коллективизации создает базу и для более рационального и экономного использования рабочей силы — дает возможность без ущерба для сельского хозяйства освободить значительную часть рабочей силы для лесной промышленности. Если в 1930 — 31 году напряженность в использовании рабочей силы во всех отраслях достигала

своего максимума, если приходилось говорить о дефиците рабочей силы, то надо ожидать, что в дальнейшие годы развитие коллективизации даст новые ресурсы для разрешения задач, стоящих перед Коми областью.

Если при имевшейся до сих пор плохой организации труда в колхозах, при отсутствии сдельщины, при слабости трудовой дисциплины, колхозы все-же выделяли из своей среды значительную часть рабочей силы для использования в других отраслях хозяйства, в особенности на лесозаготовке и на сплаве, то после проводящегося перевода колхозов на сдельщину, при бригадном методе работы — возможности освобождения рабочей силы из сельского хозяйства еще более увеличатся.

Уже в текущую сплавную кампанию передано было из колхозов на сплав до 65 % трудоспособного населения.

К а д р ы

Подготовка квалифицированных рабочих кадров проводится, как Отделом Труда, так и разными хозяйственными организациями.

За истекший период Отделом Труда подготовлено следующее количество кадров: 110 человек в 1930 году и 123 человека в 1931 году. В то же время дополнительная потребность в квалифицированных кадрах огромная. Так на 1931—1933 г. она выражается цифрами: для Комилеса 4773 чел., для ОСНХ—154 человека, для полиграфической промышленности—111 ч., для сельского хозяйства—700 ч., для нужд строительства—11.790 человек.

В перспективе их подготовка мыслится для Комилеса в 2 школах фабзауча лесопильной промышленности, в школах Леспромхозуча, которых должно быть до 5. Госпароходство имеет для подготовки также школу фабзауч. Остальные организации и учреждения мыслят проводить подготовку нужной рабочей силы на курсах, долгосрочных и краткосрочных, а также путем ученичества.

Специалистов высшей квалификации в области учтено 195 человек и средней— 436 человек. В эти цифры не попадают педагоги и медицинские работники.

В то же время с периода организации области подготовлено в ВУЗах специалистов до 250 человек и в техникумах до 500 человек. В текущем 1931 г. обучается разным специальностям в ВУЗах 330 человек и в средней профшколе и техникумах 1310 человек.

Потребности же развортывающегося хозяйства области огромны. Дополнительно требуется на 1931—1933 г. лиц высшей и средней квалификации по отраслям хозяйства следующее количество:

Отрасли хозяйства	Высшая квалиф.	Средняя квалиф.
Лесная промышленность	222	436
Полиграфпромышленность	13	65
Промышленность ОСНХ	103	251
Коммунальное хозяйство	6	39
Строительства	60	381
Сельское хозяйство	224	589
Кустпромышленность	5	60
Дорожное строительство	8	81
Медицина	158	835
Народное образование	386	—

По национальному составу работники высшей и средней квалификации из среды коми трудящихся составляют 40-50%.

Что-же касается рабочих производства, то в лесной промышленности и строительства—основную массу составляют трудящиеся коми.

Лишь в промышленности металлургической, соляной, расположенных в местностях с русским населением, значительную часть рабочих составляют русские.

Женщина в производстве участвует, главным образом, в лесной промышленности—на лесоразработках и на сплаве, а также и в полиграфической промышленности. Количество их с каждым годом увеличивается, и в настоящее время, в 1931 г., женщин на лесоразработке участвовало 4253 человека или 14% ко всем рабочим, а на сплаве—5092 ч. или 21,4%. В смысле вовлечения в производство женщин учреждениям и организациям следует предпринять еще ряд мероприятий.

Охрана труда

Одной из важнейших задач органов труда является оздоровление условий труда в предприятиях, на лесозаготовках и надзор за трудовым законодательством. В главном производстве области—на лесоразработках, где занята основная масса рабочих, до революции совершено не было человеческих условий в рабочих жилищах, маленькие избушки размером 4±5 арш., без окон и без печи. Рабочий не мог не только прочесть газету или книгу, но он не имел возможности чинить сбрую и одежду.

В отношении улучшения жизни и труда рабочих в лесу к 10-ти летию Автономной Области сделан огромный шаг. Вместо прежних дымовок рабочие живут в бараках по 40—50 человек с достаточной для нормальной жизни площадью. Столовые для коллективного питания, бани общего пользования, социальное страхование всех рабочих, медицинское и культурное обслуживание через кино, радио установки и красные уголки, специальные сушилки и кладовки—доказывают с очевидностью сказанное выше.

Вместо старых разваленных промышленных предприятий Области с весьма низким техническим уровнем (Кажимский и Сереговский заводы), в которых нельзя было достигнуть надлежащего оздоровления обстановки труда, в Серегове завод построен заново на более высокой технической основе, с соблюдением норм по охране труда, а другой—в Кажиме—консервирован.

Законодательство о восьмичасовом рабочем дне твердо проводится, а в текущем 1931 г. заводы—лесопильный (Сыктывкар) и солеваренный (Серегово)—переходят на семичасовой рабочий день.

Продолжительность отпусков рабочих и служащих непрерывно растет. Если в 1922 г. средняя продолжительность отпуска составляла 10,3 дня, то в 1930 г. показатели значительно выше: по металлопромышленности—24 раб. дня, по полиграфической промышленности—тоже, подростки имели не зависимо от производства—24 дня.

Труд женщин на вредных производствах не применяется, также нет и применения ночного труда подростков.

ОБМЕН И РАСПРЕДЕЛЕНИЕ

Торговля.

В дореволюционное время почти вся торговля в пределах Коми области находилась в руках купцов. Кооперативных торговых предприятий насчитывалось всего лишь 33 единицы, при чем общий оборот их выражался в сумме до 350 тысяч руб.

Если во всем Советском Союзе восстановление рыночного оборота, в связи с ведением НЭП-а, сопровождалось быстрым ростом частной торговли, на долю которой приходилось более 90% торговой сети (в 1922 г.—94%, в 1923 г.—92%) то в Коми области частная торговля, уничтоженная Октябрьской революцией, если и возродилась, то в самом незначительном размере и уже не могла играть доминирующей роли в общем товарообороте.

Постановление ЦИК и СНК СССР от 20-V-24 года о замене принудительного кооперирования и подчинения потребкооперации Наркомпроду добровольным вступлением в потребительские общества и самостоятельной деятельностью последних в целях обслуживания потребительских и хозяйственных нужд своих членов, явилось сильнейшим стимулом укрепления и расширения деятельности потребительской системы, что показывает таблица:

КАТЕГОРИЯ ВЫБРАВШИХ ПАТЕНТЫ	Торговые предприятия	
	В 1928-29 г.	В 1929-30 г.
1. Государственные	111	130
в т. ч. по г. Сыктывкару	12	13
по области	99	117
2. Кооперативные	424	656
в т. ч. по г. Сыктывкару	65	68
по области	359	588
3. Частные	57	42
в т. ч. по г. Сыктывкару	49	23
по области	8	19
ИТОГО	592	828

Из приведенной таблицы виден громадный рост государственной и кооперативной торговли, с одной стороны, и свертывание частника с другой.

В связи с организацией в 1924 году отдела Обисполкома—Облвнуторга, укрепилось планирование и регулирование товарооборота. Планирующая и регулирующая деятельность Облвнуторга постепенно охватила все элементы внутренней торговли: товарные массы, цены и организацию товаропроводящего аппарата. Вместо прежних

разрозненных, несогласованных планов отдельных организаций, начали составляться единые планы, при чем принимались меры, направленные на расширение и усиление обобщественного сектора торговли.

Значительное увеличение покупательного фонда населения отразилось на росте товаро-посреднических оборотов.

Начиная с 1925 года, когда сельское хозяйство и прочие отрасли хозяйства быстро восстановились, а также улучшилось положение рабочих и служащих, постепенно увеличился и оборот торговых организаций, что видно из следующей таблицы: (в тыс. руб.).

	Оборот 25-26 г.	Оборот 26-27 г.	Оборот 27-28 г.	Оборот 28-29 г.	Оборот 29-30 г.	Розничн оборот 1913 г.
Оптовый оборот	7130,0	8756,0	16029,3	15269,2	21.601,6	—
В т. ч. государствен.	2790,2	3127,0	4298,3	3349,4	4219,9	—
кооперативн.	4339,8	5629,0	11730,5	11919,8	17318,7	—
Розничн. оборот	10192,0	12912,0	14516,3	16536,0	26792,9	5106,0
В т. ч. государствен.	2904,0	3625,0	3643,2	2362,3	4551,7	—
кооперативн.	6728,0	8761,0	10287,1	13273,7	22241,2	350,0
частные	560,0	552,0	586,0	900,0	—	475,0
Весь оборот	17322,0	21668,0	30545,6	31805,0	48394,5	—
В т. ч. государствен.	5694,0	6759,0	7942,0	5711,7	8771,6	—
кооперативн.	11068,0	14390,0	22017,6	25193,5	39622,9	—
частная	560,0	552,0	586,0	900,0	—	—

Паралельно росту товарооборота возрастает по годам завоз промтоваров в Коми область, характеризующийся следующей таблицей:

	Завезено в 1925-26 г.	Завезено в 1926-27 г.	Завезено в 1927-28 г.	Завезено в 1928-29 г.	Завезено в 1929-30 г.
Промтовары	5801,0	6143,7	6797,0	12716,9	15540,6

Приведенные сравнительные данные показывают, что с 1925-26 г. завоз промтоваров далеко перешагнул довоенный уровень не только в абсолютных цифрах, но и в относительных величинах (в 1925-26 году на душу населения продано промтоваров на 26 руб. 95 коп., в 1926-27 г.—на 30 рубл., в 1928-29 г.—49 р. 52 коп., в 1929-30 г.—55 р. 50 коп., а 1913 г. на 25 руб. 90 коп.).

Зерновое хозяйство в пределах области развито слабо, и хлебофураж завозится из вне области, при чем от своевременного завоза его и зависит хозяйственное строительство области. Завоз хлебофуража в область осуществляется Союзхлебом, у которого, однако, значительная часть товаров перекупается потребсоюзом франко перевалочные пункты для дальнейшего транзитного завоза. Если в 1924-25 году завезено хлеба на сумму 2628 тыс. рублей, то завоз 1929-30 г. выразился в сумме 5927 тыс. рублей.

Географические особенности области (громадная территория, плохие пути) замедляют сокращают скорость товарооборота в области, сильно отражаясь на финансовом состоянии торговых организаций. Основное место в обобществленном товарообороте занимает потребительская кооперация, удельный вес которой в розничном обороте в 1929-30 году составил 84 проц. общего оборота.

Образование и движение цен на промтовары по области с апреля 1926 г. по апрель 1927 года показывает таблица на 121 стр.:

На рынке дефицитных товаров последние годы характеризовались расширением сферы применения нормированного снабжения в пределах области. Применение нормирования снабжения дефицитными товарами, способствовало с одной стороны—искоренению ажиотажа и спекуляции на рынках этих товаров, с другой стороны, имело явно выраженный классовый характер.

Переживаемый период социалистического строительства выдвигает вопросы снабжения как одну из основных задач в целях безусловного разрешения постановления XVI съезда партии: „осуществления намеченного повышения реальной зарплаты и улучшения работы снабженческой сети, особенно по линии потребкооперации.“

Основные трудности в деле продовольственного снабжения внутри области в настоящее время обусловлены, главным образом, низкой товарностью с-х. и отсутствием удобных путей сообщения с производящими районами.

Общественное питание Обострившееся состояние в снабжении продуктами ми рабочих и служащих выдвинуло перед кооперацией задачу широкого развертывания общественного питания, как в Сыктывкаре, так и на периферии, которое (общественное питание) в тоже время является необходимым фактором, видоизменяющим бытовые условия трудящихся.

К началу 1931 года в области работало 84 столовых с общей пропускной способностью в 12602 человека и 75 пекарен, из них на лесозаготовках—67 столовых и 58 пекарен, закрытые столовые ЦРК—4, общий охват общественным питанием лесозаготовок выражается в 20%, что ни в коем случае нельзя признать удовлетворительным.

Перестройка потребкооперации В своем постановлении от 6/IX-1930 г. ЦК партии подчеркнул „отсутствие со стороны кооперации особого внимания к снабжению коренных пролетарских кадров дефицитными товарами“, а 3 сентября 1930 г. ЦК партии, оценивая работу потребкооперации, поставил:

Наименование товаров	Покупательная цена (апрель 1927 года) в тыс. рублей	Расходы до конечной оп- товой базы		Наценки оп- товых звеньев		Расходы до различных предприят.		Наценки розничных предприятий		Итого в ап- реле 1927 г.		Тоже по ценам октяб- ря 1926 года	Тоже по ценам апреля 1926 года	% снижения цен			% наложе- ния к себе- стоимости	
		в тысяч руб.	В % к покуп- ной цене	В тыс. руб.	В % к покуп- ной цене	В тыс. руб.	В % к покуп- ной цене	В тыс. руб.	В % к покуп- ной цене	В тыс. руб.	В % к покуп- ной цене			За полугодие апрель-октябрь 1926 года	За полугодие октябрь 1926 г. апрель 1927 г.	За весь год	Оптом.	Розница
Мануфактура	2000	140	7,0	150	7,9	24	1,2	236	11,8	2556	127,5	2850	3036	6,1	10,5	16,0	7,0	10,2
Галантерея	210	19	9,0	27	13,5	4	2,0	53,5	25,5	313,5	150	364	405	10,1	13,9	22,6	11,8	20,6
Сахар	577	13	2,3	47	8,5	7	1,3	57	10,2	681	127,6	716	796	9,9	4,9	14,5	8,3	9,1
Махорка	198	23	10,6	22	11,1	7	3,5	27	13,6	277	138,8	300	280	7,2	7,7	1,1	10	10,8
Металлоделия	284	63	22,2	30	10,6	14	4,9	51	18	442	155,7	470	191	4,3	6	10,0	8,7	13,1
С о л ь	48	56	116,0	7,5	15,5	25,5	52,7	19,3	40,4	157	324,6	214	218	1,9	26,6	28,0	7,2	14,2
Спички	110	4,1	3,7	8,1	7,3	1,5	1,3	11,4	10,5	135	122,8	135	185	—	—	1	7,1	9,2
Керосин	44	28	63,6	8	18,2	5,2	11,8	9,4	21,4	946	215,0	115	118	2,6	17,8	20,0	11,1	11,1
Охотпримасы	77	7,9	10,3	10,1	13,0	2,5	3,2	10,5	13,1	107,6	139,6	107,6	1390	20,0	—	20,0	11,9	10,2
Стекло оконное	41,6	16,6	40,0	5,7	13,8	2,8	6,8	7	16,8	73,1	177,3	76	77	1,3	3,9	5,0	9,8	10,6
Кожтовары	310	17	5,5	23	7,4	6	2,0	47	15,2	403	130,1	440	456	3,5	8,4	11,6	7,0	13,2
Галоши	15	1,8	12,0	1,3	8,7	0,3	2,0	2,5	16,7	20,9	139,4	23,2	23,3	—	10,0	10,0	7,7	13,6
Мыло хозяйственное	52	11,8	22,7	7,1	13,6	2,6	5,0	9,0	17,3	82,5	158,6	83,3	83,2	—	0,9	0,9	11,1	12,2
Прочиепромтовары	1385	15,4	11,2	174	12,6	43	3,1	258	18,6	2024	145,5	2104	2158	2,5	3,8	6,2	11,3	14,6
Итого	5331	555	10,4	521	9,8	146	2,7	799	15,0	7352	137,9	7998	8367	4,4	8,1	12,1	8,9	12,2

„В целях улучшения организации распределения, кооперации необходимо развернуть оправдавшие себя такие его формы; которые в наибольшей его мере обеспечивают интересы производственных рабочих (закрытые распределители, прикрепление рабочих пайщиков к магазинам, беспощадная борьба с воровством в кооперативном аппарате, усиленные репрессии за злоупотребления карточками, талонами и т. п.“ (п. 5-ый обращения ЦК от 3 сентября 1930 г.).

В соответствии с этим решением, в Сыктывкаре к настоящему времени открыто 4 закрытых распределителя и в заводе Нювчиме один. Предполагается открыть закрытый распределитель при Усть-Усинском консервном заводе.

Необходимо, указать, что до настоящего времени новые формы техники торговли в закрытых распределителях не завоевали себе достаточного внимания.

Развитие в пределах Коми области промышленного огородничества в текущем году полностью обеспечивает овощами нужды общественного питания. Организация при Сыктывкарском и Нювчимском ЦРК молочных ферм и при Сыктывкарском — свиноморточной фермы, безусловно, еще больше улучшит общественное питание трудящихся слоев населения области.

Второй стороной деятельности торгового аппарата области за истекшие годы является заготовка продуктов сельского хозяйства и разно экспорта.

Заготовка продуктов сельского хозяйства и разно экспорта в пределах Коми области проходит в условиях обострения классовой борьбы. На этом участке работы кулак оказывал самое упорное сопротивление, создавая массу предпосылок, срывающих выполнение заготовительных планов, ведя не только агитацию за несдачу продуктов, но и доходя до прямого саботажа мероприятий правительства.

Основными методами заготовок являлись контрактация, доведение заготовительного плана до села и колхоза и дача твердых заданий кулацко-зажиточным хозяйствам.

Нижеприведенная таблица характеризует ход заготовок в пределах Коми области: (см. табл. на 123 стр.)

Как видно из таблицы размер заготовок с каждым годом увеличивается, особенно за счет продуктов сельского хозяйства и разного второстепенного экспорта.

В первые послереволюционные годы заготовительный рынок, особенно пушной, был дезорганизован. Помимо недоговоренности и разнобоя в работе между государственными и кооперативными заготовителями, большую роль в дезорганизации заготовительного рынка играл частник. Только в 1927/28 операционном году частник с заготовительного рынка был вытеснен, а работа местных государственных и кооперативных заготовительных организаций упорядочена.

Процесс вытеснения частника с заготовительного рынка усиливался, с одной стороны, рационализацией и укреплением общественного заготовительного аппарата, а с другой стороны, проведе-

	Единица измерения	1921-22	1922-23	1923-24	1924-25	1925-26	1926-27	1927-28	1928-29	1929-30
						Сумма	Сумма	Сумма	Сумма	Сумма
Пушнина	т. р.	328810	670297	1285270	780006	744900	844294	1401336	1178500	1998478

ПРОЧЕЕ СЫРЬЕ

	Единица измерения	1925—26 г.		1926—27 г.		1927—28 г.		1928—29 г.		1929—30 г.	
		Колич.	Сумма	Колич.	Сумма	Колич.	Сумма	Колич.	Сумма	Колич.	Сумма
Опоек и выросток	шт.	43725	—	11165	—	33238	—	35770	—	25507	—
Пр. мелк. кожсырье	„	949	—	2256	—	373	—	17	—	1091	—
Крупн. кожсырье	„	721	—	1027	—	337	—	625	—	3522	—
ИТОГО кожсырья на	сумму	руб	151372	—	127255	—	105654	—	107684	—	105654
Постели крупн.	шт.	7060	—	3779	—	8796	—	12159	—	13318	—
„ телячьн	„	31689	300230	40097	685423	36052	849996	56300	864240	52167	735924
Шерсть оленья	кг.	44128	21028	40484	31518	46434	46434	46384	46384	62046	62046
Разн. оленья товары	руб.	—	19686	—	21613	—	23241	—	—	—	328
Шерсть овечья	кг.	—	—	171	—	583	—	526	—	—	46
Л е н	тон.	18,7	—	10,9	—	28,8	—	31,4	—	43,0	30900
Тряпье и пр утиль	руб.	—	1573	—	359	—	2116	—	9158	—	23329
Льносемя	тон.	19,4	—	—	—	6,6	—	23,0	—	—	3000
Масло животное	цел.	357	—	594	—	920	—	394	—	1846	406100
М я с о	тон.	77,2	—	72,8	—	80,1	—	136	—	291,5	115700
Пр. сырье	руб.	—	145050	—	201811	—	493250	—	767015	—	336996
ВСЕГО на сумму с пушниной	руб.	—	1492400	—	2067117	—	2796324	—	3119200	—	2848000

нием ряда экономических мероприятий, затруднявших соответствующую деятельность частного капитала.

Чрезвычайно важное значение имело на ряду с этим плановое воздействие на государственные и кооперативные организации, направленное к размежеванию их функций, устранению конкуренции на заготовительном рынке и усовершенствованию их аппарата.

Огромную роль играло регулирование заготовительных цен, которое выражалось в установлении директивных предельных цен обязательных для организаций, заготавливающих сельско-хозяйственные продукты и разноэкспорт в плановом порядке.

1927-28 год является подготовительным в развитии и усилении продукции сельского хозяйства и второстепенного экспорта. Что касается последующего 1928/29 года, то оно является исходным этапом развертывания в пределах области контрактации продуктов сельского хозяйства. В настоящее время контрактация уже является основным методом заготовительной работы.

Контрактация, помимо этого, охватывает снабжение контрактуемых хозяйств средствами потребления и производства, создавая, таким образом, стимул для перехода к плановому продуктообмену между городом и деревней, с одной стороны, и оказывая непосредственное воздействие на ускорение коллективизации сельского хозяйства, с другой.

Несмотря на то, что заготовки с каждым годом увеличивались, общие планы заготовок оставались далеко не выполненными. Заготовители не всегда умели охватить полностью заготовительный рынок и перестроить свою работу в соответствии с новыми методами заготовок в условиях обостренной классовой борьбы.

Заготовка пушнины в последние годы сильно возросла. 1929-30 операционный год был рекордным, главным образом, за счет небывалого выхода белки.

Из прочих видов сырья наибольшее значение имело оленье сырье и опоек. Заготовки его особенно увеличились в текущем году из-за хищнического убоя молодняка.

После закрытия частных и кустарных кожзаводов в начале текущего года, заготовка крупного кожсырья резко увеличилась, дав за 1 квартал около 6000 крупных кож.

Культура льна в области была раньше сосредоточена, главным образом, в двух бывших волостях—Спаспоровской и Лоемской, при чем значительная часть вообще незначительного товарного выхода льна поступала в соседние губернии. Только начиная с 1929 года на заготовку льна и развитие льноводства было обращено серьезное внимание и, в связи с проводимой в настоящее время контрактацией, заготовки текущего года должны дать более 400 тонн льноволокна.

Из приведенной выше таблицы видно, что особенно увеличилась заготовка животного масла. В 1929/30 операционном году было заготовлено около двух тысяч центнеров, т. е. почти в 6 раз более чем в 1925-26 году. Проведенная контрактация молока в настоящем году дает возможность заготовить масла более восьми тысяч центнеров.

Заготовки оленьего мяса, рыб и дичи должны сильно увеличить с целью обеспечения производственной программы Усть-усинского консервного завода. Однако, более широкое развитие заготовок дичи, мяса и рыбы находится в зависимости от организации хранения, в первую очередь строительства ледников—стационарных и ледниковых барж.

Текущий год ставит грандиозные задачи в области заготовок, которые только по сравнению с прошлым годом увеличиваются почти на 100%. В 1931 году стоит задача, на основе проведения четкой классовой линии, через дачу твердых заданий кулацко-зажиточным хозяйствам деревни, расширение контрактации, как одной из основных форм социалистического метода заготовительной работы. Через расширение заготовок в обобщественном секторе и мобилизацию активности трудящихся масс, выполнить намеченные заготовительные планы как по продукции сельского хозяйства, так и разноэкспорта.

Очередные за-
дачи. Предварительными установками и наметками основных элементов товарооборота и торговли на ближайшее время в пределах Коми области стоят:

Решительная борьба за поднятие реального уровня зарплаты трудящихся, уменьшение стоимости товаропроезда в результате сокращения торговых расходов и развития транзитного завоза.

Развитие планового снабжения трудящихся путем увеличения и улучшения работы закрытых распределителей.

Расширение общественного питания. Увеличение снабжения трудящихся скоропортящимися продуктами; интенсивное развитие огородного хозяйства.

Дальнейшее углубление плановости в осуществлении завоза товаров в область.

Улучшение ассортимента по товарам сельского и городского спроса.

Продолжение работы по вовлечению населения в число пайщиков кооперации, увеличение паевых взносов, ликвидация задолженности населения кооперации.

Увеличение заготовок экспортных товаров и продуктов сельского хозяйства. Использование контрактации продуктов сельского хозяйства, как мощного повышения его товарности и дальнейший охват заготовительного рынка системой специальных видов кооперации (льнокооперация, молкооперация, рыбакооперация).

ФИНАНСЫ

Целостное представление о развитии финансового хозяйства Коми Автономной области за 10 лет мог бы дать единый финансовый план. Но по скольку к составлению его приступлено впервые только в текущем году, поэтому приходится ограничиться приведением краткого обзора государственного и местного бюджета области, являющихся одними из основных составных частей единого финансового плана и др. финансовых институтов: сберкассы, государственного страхования, займы.

Местный бюджет.

Бурный рост народного хозяйства области, явившийся в результате подъема производительных сил на основе проводимой Ленинской политики партии поднятия хозяйств национальных меньшинств обеспечил резкий рост местного бюджета области. Если в 1922-23 году объем местного бюджета определялся по доходам в сумме 475616 руб. и расходам — в 1412223 руб., то на 1931 год объем бюджета области утвержден Обисполкомом в сумме по доходам в 12247890 руб. и по расходам — 11729890 руб. с образованием резерва на 1-е января 1932 года в сумме 518000 руб. Динамика роста бюджета брутто по годам представляется в следующем виде:

	1922 - 23 год	1923— 24 год	1924— 25 год	1925— 26 год	1926— 27 год	1927— 28 год	1928— 29 год	1929— 30 год	Особ. кварт.	1931 год
Доходы	475616	1652574	2224537	3115710	3565178	4262332	6074000	8997500	3112481	12247890
% роста к пр. г.	—	247,45	34,61	40,16	14,42	19,55	42,73	48,13	—	36,12
Расходы	1412223	1682152	2224537	3115710	3565178	4262332	6274000	8997500	2815655	11729890
% роста к пр. г.	—	19,11	32,24	40,06	14,42	19,55	47,19	43,41	—	30,36
Расход на душу населения . . .	7,00	8,25	10,75	14,76	16,83	19,01	27,16	34,98	—	44,38

Доходная часть бюджета.

Развитие финансового законодательства за истекшие 10 лет особенно проведенная последняя налоговая реформа, унифицировавшая отдельные виды налогов, упразднившая такие доходы, как лесной, промысловый налог с общественного сектора, заменив их налогом с оборота, внесли коренное изменение в структуру доходной части бюджета, что видно из нижеприводимой таблицы: (стр. 129 и 130).

Упразднение лесного дохода, промыслового налога с общественного сектора определило собою резкое снижение в бюджете группы неналоговых доходов, удельный вес которых снизился до 4,1%, налоговых до 31,03%, подняв удельный вес группы „прочих“ доходов — 64,87%, за счет увеличения дотации, отпускаемой местному бюджету, абсолютная сумма которой возросла с 1896700 руб. по бюджету 1929/30 года до 6920200 руб. бюджета 1931 года.

Доходы по разделам в Автономной области Коми за 10 лет

	1922/23 год	1923/24 год	1924/25 год	1925/26 год	1926/27 год	1927/28 год	1928/29 год	1929/30 год	Особого квартала	1931 год
Промышленность	1700	38069	8000	10766	7140	7900	3400	7800	8970	46400
Сельское хозяйство	113779	1076339	1111079	1729103	1628887	1473780	2234500	4166180	6200	230000
Жилищное и коммунальное хозяйство . .	73261	47898	159262	92156	102705	98165	79500	82820	31820	116010
Торговля	—	—	4000	—	1395	1000	—	45000	—	105100
С в я з ь	—	—	31361	—	—	1250	1200	1700	750	4430
Местные налоги и сборы	86817	17526	42218	104260	93737	88467	102500	68340	34095	201700
Госналоги и пошлины	112399	185130	425998	529454	709442	879085	1337900	1859770	971602	2420600
Разные поступления	21405	173504	30070	95209	39365	146424	130100	139980	29250	285750
Самообложение	—	—	—	—	—	—	—	—	748592	1178000
Поступления из других фининститутов . .	—	—	2264	3700	2000	300	39900	108000	—	195300
Пособия из общегосударств. средств . . .	65638	37546	219912	511965	958947	1424711	1750900	1896700	915175	6920200
Средства, в передав. из др. источник. . . .	387	51000	413	950	1000	5000	4300	316210	4446	90900
З а й м ы	—	—	—	—	—	—	—	155000	—	—
Остатки бюдж. средств	230	25562	189960	38147	20560	136250	389800	150000	361581	453500
В с е г о	475616	1652574	2224537	3115710	3565178	4262332	6074000	8997500	3112481	12247890
В том числе:										
Налоговые	199216	202656	468216	633714	803179	967552	1440400	1928110	1754289	3800300
Неналоговые	188740	1162306	1313702	1832025	1740127	1582095	2318600	4303500	47740	501940
П р о ч и е	87660	287612	442619	649971	1021872	1712685	2315000	2765890	1310452	7945650
% роста к пред. году	—	247,45	34,61	40,16	14,42	19,55	42,73	48,13	—	36,12

У д е л ь н ы й в е с д о х о д о в

	1922/23 год	1923/24 год	1924/25 год	1925/26 год	1926/27 год	1927/28 год	1928/29 год	1929/30 год	Особый квартал	1931 год
Промышленность	0,36	2,31	0,36	0,35	0,20	0,19	0,05	0,09	0,29	0,38
Сельское хозяйство	23,92	65,13	49,94	55,49	45,69	34,58	36,79	46,30	0,20	1,88
Жилищное и коммунальное хозяйство . .	15,40	2,90	7,20	2,96	2,88	2,30	1,31	0,92	1,02	0,95
Т о р г о в л я	—	—	0,18	—	0,04	0,02	—	0,50	—	0,86
С в я з ь	—	—	1,40	—	—	0,03	0,02	0,02	0,02	0,04
Местные налоги и сборы	18,25	1,06	1,89	3,35	2,63	2,07	1,70	0,76	1,10	1,65
Государств. налоги и пошлины	23,63	11,20	19,15	16,99	19,90	20,62	22,02	20,67	31,22	19,76
Разные поступления	4,50	10,50	1,35	3,06	1,10	3,44	2,14	1,56	0,94	2,33
Самообложение	—	—	—	—	—	—	—	—	24,05	9,62
Поступления из др. фининститутов	—	—	0,10	0,12	0,05	0,01	0,00	—	—	—
Пособия из общегосударств. средств	13,81	2,27	9,88	16,43	26,90	33,42	28,82	21,08	29,40	56,50
Средства передав. из др. источников	0,08	3,08	0,01	0,03	0,03	0,12	0,07	3,51	0,14	0,74
З а й м ы	—	—	—	—	—	—	—	1,72	—	—
Остатки бюджетных средств	0,05	1,55	8,54	1,22	0,58	3,20	6,42	1,67	11,62	3,70
В с е г о	100	100	100	100	100	100	100	100	100	100
В том числе:										
Налоговые	41,89	12,27	21,05	20,34	22,53	22,70	23,71	21,43	56,37	31,03
Нсналоговые	39,68	70,33	59,05	58,80	48,81	37,12	38,18	47,83	1,53	4,10
П р о ч н е	18,43	17,40	19,90	20,86	28,66	40,18	38,11	30,74	42,10	64,87

В прямой связи с изменениями в финансовом законодательстве стоит изменение роли отдельных видов доходов в местном бюджете. Если в бюджете 1929/30 года основной базой бюджета являлись доходы от сельского хозяйства (в основном лесной доход), удельный вес которых составлял 46,3% всего бюджета, затем государственные налоги и пошлины (сельхозналог и промысловый) — 20,67% и дотация из общегосударственных средств — 21,08%, то, как видно из таблицы, доминирующее значение в бюджете области 1931 года, приобретает дотация, составляющая 56,5% объема бюджета, затем государственные налоги и пошлины, удельный вес которых, несмотря на абсолютное увеличение, снизился до 19,76%. Что же касается выпадения роли доходов от сельского хозяйства, то, как выше указано, это положение объясняется упразднением лесного дохода с обобщественного сектора.

В отношении местных источников доходов неналогового характера — промышленности, коммунального хозяйства — необходимо отметить, что хотя в абсолютных суммах и имеется некоторый рост поступления по этим видам доходов, тем не менее в силу промышленной отсталости области, отсталости в развитии коммунального хозяйства, эти доходы не играют той роли, какую они занимают в других административных единицах, с более развитой промышленностью и коммунальным хозяйством.

Расходная часть бюджета. В групповом и отраслевом разрезе расходная часть местного бюджета области характеризуется следующей таблицей (см. таблицы №№ 3 и 4).

Темпы роста расходов по отдельным группам в основном соответствовали поставленным задачам развития культурно-хозяйственного строительства области. Так, расходы на финансирование народного хозяйства с 324412 руб. по бюджету 1922/23 года увеличилось до 3.280.015 руб. в 31 г., составив 27,96% объема бюджета.

Расходы по финансированию социально-культурного строительства увеличились с 614435 руб. до 6.197.800 руб., закрепив удельный вес за собою в 52,84%. Значительный рост по группе социально-культурных расходов объясняется расширением массовой сети культурных, лечебных учреждений, качественного улучшения ее, материального улучшения работников этой сети (повышение ставок зарплаты педагогическому и медицинскому персоналу), а также и происшедшими изменениями в законодательстве, следствием которых явилась передача к началу 1928-29 года с государственного бюджета на местный ряд учреждений культурно-социального характера.

Рост ассигнований на управление, абсолютная сумма на которое по бюджету 1931 года составляет 1.558.721 руб. против 614.066 руб. по бюджету 1927/28 года, обусловлен рядом причин, из которых наиболее основными, повлиявшими на рост расходов являются: а/ проведенное в 1928/29 г. районирование Области, в результате которого к Области были присоединены: территория Печорского уезда бывш. Архангельской губ., территория Пысского сельсовета бывш. Мезенского уезда Архангельской губ., Слудская волость Вятской губ., б/ упраз-

Табл. № 3.

Отрасли народного хозяйства	1922/23 г.	1923/24 г.	1924/25 г.	1925/26 г.	1926/27 г.	1927/28 г.	1928/29 г.	1929/30 г.	Особ. квар.	1931 г.
Финансирование народного хозяйства.										
Промышленность	—	3583	—	72610	234497	237183	302429	493680	70000	720000
Электрофикация	—	—	28786	83638	46498	137656	136679	261400	11820	100000
Сельское хозяйство	109871	114259	131295	200329	295048	439829	628532	831207	190665	931000
Коммунальное хозяйство	53798	92787	142429	176373	234134	199766	309650	591907	137340	826198
Торговля	—	—	—	—	—	20252	16600	5000	6565	23773
Транспорт	130079	91222	114975	189736	195217	230173	337532	455655	67750	609044
Народная связь	30664	—	84579	32127	15595	14834	16175	53162	7372	70000
Итого	324412	301851	502064	754813	1020989	1278693	1742597	2694011	491512	3280015
% роста к пред. году	—	-6,96	66,32	50,34	35,26	25,33	36,17	54,59	—	21,75
Финансирование социально-культурного строительства.										
Просвещение	409312	494740	729407	1056816	1169265	1445031	2250969	3178630	1291190	4557647
Здравоохранение	178161	195712	272114	466600	505897	566429	1025743	1231741	356087	1255153
Соц. обеспечение и охрана труда	26962	35763	38054	42788	99042	242947	306639	394848	120295	385000
Итого	614435	726215	1039575	1566204	1774204	2254407	3583351	4805219	1767572	6197800
% роста к предыд. году	—	18,19	43,14	50,65	13,28	27,06	58,94	34,09	—	28,98
Расходы по управлению.										
Общее управление	234834	333208	350202	465389	491537	428737	513438	621178	274989	1142965
Суд. исправит. учрежден.	67783	90747	87329	98881	74716	79553	176037	191892	35491	142155
Охрана обществ. порядка	158186	122834	98803	117280	134861	105776	144350	185906	84368	273601
Итого	460803	546789	536334	681550	701114	614066	833825	998976	394848	1558721
% роста к предыд. году	—	18,66	-1,92	27,07	2,87	-12,42	35,78	19,80	—	56,03
Прочие.										
Участ. в хозрасход. част. и учрежден. РККА	12573	21433	14606	17143	8318	16766	22094	37224	10042	100000
Зап. и резервн. фонды	—	80861	104458	58500	54053	71223	75688	71917	13416	52830
Расходы по займам	—	5000	27500	27500	—	20210	7596	14417	7908	28000
Разные расходы	—	—	—	10000	6000	5967	8849	42438	5946	82524
Сред. передав. учр. Соцстраха	—	—	—	—	—	—	—	333298	124411	430000
Итого	12573	107297	146504	113143	68871	111166	114227	499294	161723	593354
% роста к предыд. году	—	753,39	36,59	-22,81	-39,13	67,21	0,05	337,10	—	18,83
ВСЕГО										
Итого	1412223	1682152	2224537	3115710	3565178	4262332	6274000	8997500	2815655	11729390
% роста к предыд. году	—	19,11	32,24	40,06	14,42	19,55	47,19	43,41	—	30,36

днение волостного административного деления с одновременным расширением сети сельсоветов, укрепление аппарата сельсоветов и улучшение материального положения работников сельсоветов, в/ передача с государственного бюджета на местный ряд административных учреждений (Обплан, участковая Прокуратура, Представительство, расходы по созыву с езда советов), г/ повышение ставок зарплаты работникам районного аппарата.

Основное место в расходной части бюджета занимают расходы на просвещение, удельный вес которых в бюджете 1931 года, по сравнению с 1929/30 г. возрос с 35,32% до 38,86%, при чем, повышение удельного веса на просвещение систематически проводилось на протяжении всего десятилетия.

Обращение значительной части прироста средств на дело народного просвещения обеспечило возможность провести в особом квартале 1930 г. основную директиву партии и правительства — введение всеобщего начального обучения. Дальнейшее же увеличение ассигнований по бюджету 1931 года закрепило проведение этой задачи, создало условия к улучшению материального положения работников педагогического состава, к увеличению ассигнований на повышенное образование и качественному улучшению сети, что подтверждается нижеприводимыми бюджетными показателями, выведенными из бюджетных материалов истекших лет.

Бюджетные показатели по сети массовых учреждений местного бюджета Коми Автономной области за 1926-1931 г. г.

	26/27 г.	27/28 г.	28/29 г.	29/30 г.	1931 г.
Школы 1 ступ. число	295	305	330	338	369
Учащихся	16639	18308	19621	20318	25827
Стоимость 1 учен.	25	30	36	43	47
Ф.З.С. Количество	6	6	7	8	4
Учащихся	1190	1358	1425	1559	1560
Стоим. 1 учен.	41	52	72	95	103
Ш.К.М. Количество	4	4	6	6	24
Учащихся	289	371	570	634	2614
Стоим. 1 учен.	104	110	130	187	179
Детдома количество	2	2	2	2	8
Детей	230	230	230	240	340
Ст. 1 ребенка	260	290	350	390	386
Техникумы: Количество	—	1	2	2	4
Учащихся	—	40	90	489	1090
Стоим. 1 учен.	—	305	319	454	502

Второе место в расходах бюджета занимают расходы на дело народного здравоохранения, абсолютная сумма которых возросла с 178161 руб. по бюдж. 1922/23 г. до 1.255.153 руб. 1931 года. Однако, удельный вес расходов на дело народного здравоохранения снизился с 13,69% по бюджету 29/30 года до 13,7% по бюджету 1931 года, при незначительном повышении абсолютной суммы ассигнований. Это объясняется передачей с местного бюджета ряда расходов на фонд лечебной помощи „Г“.

Следующими видами расходов в бюджете являются: ассигнования на сельское хозяйство, удельный вес которого в бюджете составляет 7,94%, промышленность—6,14%, коммунальное хозяйство—7,04%, транспорт—5,19% и управление—9,74%. Расходы на сельское хозяйство, не смотря на свой абсолютный рост, на протяжении всего времени показывают, однако, снижение своей роли с 10,32% по бюджету 1927/28 г. до 7,94% 1931 года. Это снижение в удельном весе в основном объясняется замедлением роста ассигнований на развитие агрономической и ветеринарной сети, снижением расходов на землеустройство. Что же касается расходов на промышленность и коммунальное хозяйство, то удельный вес последних непрерывно возрастает (промышленность с 0,24% до 6,14%, коммунальное хоз-во с 3,81% по бюдж. 22/23 г. до 7,04% 1931 г.), что связано с общим ростом и развитием народного хозяйства области.

Расходы на управление, несмотря на свой значительный рост в абсолютной сумме, однако в удельном весе снизились с 10,06% по бюджету 1927/28 г. до 9,74% по бюджету на 1931 год.

Бюджетные показатели учреждений здравоохранения, юстиции и сельского хозяйства за 5 лет характеризуется следующими данными (без расходов на кап. ремонт и нов. стр-во).

	26/27 г.	27/28 г.	28/29 г.	29/30 г.	1931 г.
Ветврачебн. п. п. колич.	8	9	10	12	14
Стоимость	3620	4320	4610	6080	6800
Ветфельдш. п. п. Колич.	10	18	23	26	26
Стоимость	2390	2530	1950	22110	2617
Больницы—Коек	318	318	489	489	573
Стоимость	570	700	990	1015	1151
Фельдшерские п. п. Колич.	49	47	53	56	55
Стоимость	1500	1710	2740	3106	3204
Сельсоветы колич.	45	47	57	133	135
Стоимость	480	490	438	1988	3254
Нарсуды	2910	3180	3660	5370	4325
Нарсудств. участки	2270	2430	3030	2720	2780

БЮДЖЕТЫ	22/23г.	23/4 г.	24/5 г.	25/6 г.	26/7 г.	27/8 г.	28/9 г.	29/30г.	Ос. кв. 1931 г.	
Областной	645625	1040577	863215	935554	982271	1243836	1926911	3413928	805745	4108944
Уд. вес	45,72	61,86	38,30	30,03	27,55	29,18	30,71	37,93	28,62	35,03
Обл. города	—	—	183985	174544	223984	303184	431334	622445	262026	1286338
Уд. вес	—	—	8,27	5,60	6,28	7,12	6,88	6,91	9,30	10,97
Уездные	766568	641575	1014554	1129147	1391973	1616840	1925014	—	—	—
Уд. вес	54,28	38,14	45,61	36,24	39,05	37,93	30,68	—	—	—
Районные	—	—	—	—	—	—	—	2960531	821789	300700
Уд. вес	—	—	—	—	—	—	—	32,93	29,19	25,63
Поселков	—	—	—	—	—	—	11666	14292	18014	44593
Уд. вес	—	—	—	—	—	—	0,19	0,16	0,64	0,38
Болотн.	—	—	162783	876465	966950	1098472	1979075	—	—	—
Уд. вес	—	—	7,32	28,13	27,12	25,77	31,54	—	—	—
Сельские	—	—	—	—	—	—	—	1986304	908081	3283011
Уд. вес	—	—	—	—	—	—	—	22,07	32,25	27,99
Всего	1412223	1682152	2224537	3115710	3565178	4262332	6274000	8997500	2815655	11729890
Уд. вес	100	100	100	100	100	100	100	100	100	100

Значительный удельный вес областного бюджета — 35,03% объясняется тем, что по областному бюджету, помимо расходов по содержанию областного аппарата проходят расходы на промышленность, культурное строительство (дом культуры), стипендии, значительные ассигнования по сельскому хозяйству (фонды коллективизации, кооперирования бедноты, землеустройство и пр.).

Сельские бюджеты в области введены повсеместно по всей территории. Возрастание удельного веса сельских бюджетов с 22,07% 29/30 г. до 27,99% в тек. году идет за счет разгрузки районных бюджетов, удельный вес которых снизился с 32,93% до 25,63%. Однако, не смотря на снижение роли областного и районных бюджетов, необходимо отметить, что удельный вес этих бюджетов остается все же значительным и ближайшей задачей построения местных бюджетов должно явиться дальнейшая разгрузка их от расходов, могущих быть переданными городскому и сельским советам, в целях укрепления и создания вокруг последних хозяйственной базы.

Государственный бюджет

Объем государственного бюджета с 4688655 руб. 25/26 года возрос до 8618464 руб. 29/30 г. по расходам, с 3411990 руб. до 8916153 руб. по доходам за этот же период. Расходная часть государственного бюджета в групповом и ведомственном разрезе характеризуется следующим: (см. приложение — табл. № 5).

Основное место в государственном бюджете составляли расходы по отчислениям в местный бюджет и ассигнования по группе административно-хозяйственных ведомств (НКТорг, НКЗем и ВСНХ). Что же касается расходов по судебно-административной и культурно-социальной группе, то ассигнования на последние занимают незначительное место в силу того, что в основном финансирование учреждений этих ведомств проходит по местному бюджету.

Динамика доходной части бюджета за последние пять лет приводится в таблице № 6.

Из приведенной таблицы видно, что основную базу в государственном бюджете до 1930 года составляли лесные доходы, удельный вес которых определялся в 29/30 году в 66,2%.

Поскольку налоговой реформой большинство доходов государственного бюджета упразднены (лесной доход, промысловый налог с обобществл. сектора, акцизы), необходимо остановиться на освещении лишь поступлений по сельско-хозяйственному налогу и подоходному налогу.

Сельхозналог

Сельхозналог в удельном весе государственных налоговых доходов занимал незначительное место (6-7 %).

Просматривая таблицу о поступлении сельхозналога, характерным является резкое колебание его по отдельным годам. Если в 1923/24 г. сумма поступлений от сельхозналога составляла 224,4 тысячи руб., то в 1924/25 г. увеличивается до 358,5 т. р. и с 1925/26 г. по 1928/29 г. постепенно снижается.

Резкое увеличение суммы налога в 1928/29 г. 1929/30 и 1930/31 г. происходит исключительно за счет усиления тяжести обложения кулацко-зажиточной части деревни, при полном освобождении бедноты от налога. Что же касается увеличения суммы налога по середняцкой группе то увеличение объясняется увеличением роста доходности от сельского хозяйства и неземледельческих заработков в особенности (лесозаготовки).

Этот резко выраженный классовый принцип обложения вытекает из политики Партии и Правительства — решительного наступления на капиталистические элементы деревни.

Движение источников дохода от основных отраслей сельского хозяйства и неземледельческих заработков шло в соответствии с общим ростом посевных площадей, скота и т. д., что видно из следующей таблицы (в тыс. руб.). (См. табл. на след. стр.).

Расходная часть

	1925-26 г.	1926-27 год		1927-28 г.		1928-29 г.		1929-30 г.	
		Сумма	В % к пред. г.	Сумма	В % к пред. г.	Сумма	В % к пред. г.	Сумма	В % к пред. г.
1. Админ. хозяйственн.									
НК Торг.	70973	14656	20,8	24197	165,1	18067	74,6	22799	126,1
НК Зем.	464266	518841	111,8	724979	139,7	923669	127,4	471623	51,0
В С Н Х	1172	4100	349,8	18871	460,5	30083	159,4	715738	579,2
Итого	536411	537597	100,2	768047	144,74	971819	126,5	1219160	124,5
2. Судебно-административн.									
ВЦИК, СНК, Госплан	24393	50847	208,5	144396	284,2	98005	67,8	65633	66,9
НК Ю ст.	98712	98674	99,9	98284	99,7	93897	95,5	81884	87,2
НКВ Дел.	14988	87515	583,9	38381	44,0	—	—	—	—
НК Фин.	227059	261969	159,4	172999	66,1	144819	88,8	112793	77,8
НК РК И	25217	23939	94,9	22403	93,6	22515	100,4	15230	67,6
Ц С У	46817	82346	175,9	57656	70,0	50366	87,3	48803	86,9
Итого	437186	605289	138,5	534119	88,2	409602	76,6	319343	77,9
3. Культурно-социальн.									
НК Прос	194774	237500	121,9	287022	120,9	165572	57,6	28515	17,2
НК Здрав	39452	134879	341,9	151323	112,2	71370	47,1	25110	35,1
НК Собеэ	17555	21126	120,3	67433	319,2	82120	121,7	6902	8,4
НК Труд	9392	11925	128,0	12327	103,4	11341	92,0	5874	51,7
Итого	261173	405430	155,6	518105	128,1	330403	63,7	66401	20,0
4. Прочие расходы	3452885	3600302	107,2	3675919	102,1	4831493	131,4	7022560	145,3
В т.ч. отчислен. местн. б-ту	—	—	—	—	—	3145272	—	4749231	150,9
Всего расходов	4688655	5148618	109,8	5496190	106,8	6543317	119,0	8618464	131,7

	1925-26	1926—1927 г. г.		1927—1928 г. г.		1928—1929 г. г.		1929—1930 г. г.	
		Сумма	% к предыд. году	Сумма	% к предыд. году	Сумма	% к предыд. году	Сумма	% к предыд. году
Всего госдоходов	3411990	4675530	137,03	4904069	105,12	5734854	116,9	8916153	155,4
Из них:									
1. Налоговые	665626	1143138	171,88	909891	79,59	1437903	158,1	2190127	152,3
В том числе:									
Сельхозналог	212615	207521	97,59	197629	95,28	358580	181,4	632041	176,2
Промысловый	158328	351807	222,20	414558	117,83	852271	205,5	1164267	136,7
Подходный налог	26336	34131	129,59	65089	190,70	67637	105,4	195347	288,8
Акцизы	267900	421281	160,98	98976	23,49	63580	64,2	120912	190,1
Прочие налоги	447	128398	—	133639	—	95835	—	77560	—
2. Неналоговые	2710352	3488875	128,72	3848389	110,30	3938039	102,3	6035072	153,2
В том числе:									
Лесдоходы	2668099	3470885	130,08	3817147	109,80	3916665	102,6	5909011	150,8
Прочие	42253	17998	—	11242	—	21374	—	126061	—
3. Займы	36012	43517	120,84	145789	335,01	358911	246,1	590954	192,5

	28,29 г.	29/30 г.	30,31 г.
1. Сумма доходов от с/х	7465,0	8479,8	8904,4
В т/ч Ижмо-Печор. район	1068,2	1061,6	1793,9
2. Утвержд. сумма незем. зараб.	7607,6	11001,0	14290,5
В т/ч Ижмо-Печер. р.	1039,5	1226,5	1775,8
3. Облаг. сумма не земл. заработ	1665,0	2174,6	2777,6
В т/ч Ижмо-Печорский р.	273,3	296,3	438,5
4. Всего облагаемого дохода	9270,4	10654,4	12448,9
В т/ч Ижмо-Печорский р.	1472,0	1470,6	2318,4

Приводимые показатели дают систематическое увеличение, как доходов от сельского хозяйства, так и неземледельческих заработков, что свидетельствует о более полном выявлении объектов обложения.

Освобождение бедноты от налога характеризуется следующими данными:

Показатели	24,25	25/26	26,27	27/28	28,29	29/30	30,31
% освобожден бедноты от налога к общ. числу крест. хоз-в.	12,5	44,0	31,7	32,1	42,7	36,1	38,1

% освобождения бедняцких хоз-в с 12,5% в 1924-25 г. увеличился до 38,1% в 1930-31 г., считая в том числе освобожденных членов колхозников. Отсутствие жалоб со стороны бедняцких хоз-в свидетельствует о том, что сельсоветы полностью выполнили директиву Партии и Правительства по освобождению бедняцких хозяйств от налога.

Не менее ярко классовый принцип обложения видим и в тяжести налога для отдельных социальных групп плательщиков. Процент изъятия в 1930/31 г. составляет: для середняцких хоз-в — 5,3%, зажиточных, облагаемых с процентной надбавкой, — 13,5%, кулацких хоз-в — 59,3%, колхозов — 1,9%, при среднем областном изъятии — 10,8%.

Отсюда следует, что кулацкие хоз-ва несут тяжесть налога в 11 раз выше середняцких хоз-в.

Распределение тяжести налога по годам можно усмотреть из следующей таблицы: (см. табл. на 141 стр.)

В освещении вопросов, связанных с обложением сельского хозяйства, необходимо отдельно остановиться на обложении доходов от специфической, в условиях области, отрасли с/хозяйства — оленеводства, Ижмо-Печер. района, т. к. часть населения, занимающаяся оленеводством по размерам своих доходов, резко отличается от остальной массы населения. Особые условия оленеводческого хоз-ва

	23/24	24/25	25/26	26/27	27/28	28/29	29/30	30/31
1. Общая сумма с/х налога в целом по области	224,4	308,0	212,6	207,5	197,6	358,5	632,0	1246,2
2. Сумма налога в среднем на 1 х-во	5-98	7-38	5-01	4-87	4-73	6-31	8-56	13-03
3. Сумма налога на 1 кулацк. х-во рублей	—	—	—	—	—	51-10	195-40	408-72
4. Сумма налога на 1 колхоз	—	—	—	—	—	—	—	19-93
5. Уд. вес налога кулацк. хоз-в к общей сумме с/х налога	—	—	—	—	—	3-63%	33-57%	66,4%

заканчиваются в том, что стада оленей, не нуждаясь в капиталовложениях на кормление их, в то же время требуют значительных вложений на организацию пасьбы. Условно чистый доход в крупных стадах, за счет сокращения производственных расходов и увеличения процента продуктивного скота значительно выше, чем в мелких стадах. Последнее обстоятельство привело к тому, что преобладающее большинство поголовья оленей сконцентрировано в руках незначительного количества хоз-в, что видно из ниже приводимой таблицы, составленной на основании обследования 15 сельсоветов из 24 за 1919-30 год, из которой видно, что 12% хозяйств владеют 61,0% всего поголовья оленей.

РАЗМЕР СТАДА	Число хоз-в		Число голов оленей		С/х налогов	
	Коллч.	Уд. вес	Коллч.	Уд. вес	Сумма	Уд. вес
До 20 голов	139	27,6	1369	1,0	1803	1,7
от 20-50 „	82	16,4	2882	2,2	1830	1,7
от 50-100 „	75	14,8	5727	4,5	2721	2,5
100-300 „	88	17,3	16863	12,8	7476	6,7
300-500 „	60	11,8	22596	17,2	11658	10,5
500-700 „	20	3,9	12375	9,3	9956	8,9
700-10000 „	15	2,9	13025	9,8	11284	10,1
1000-2000 „	20	3,9	28648	21,7	29959	27,1
2000-9000 „	7	1,4	285000	21,5	33995	30,8
Итого	506	100%	131.974	100%	110.682	100%

Непропорционально возрастающая доходность по мере увеличения количества голов в стаде ставит в значительно материально выгодные условия эту группу оленеводов, доходящей до 83700 рубл.

условно-чистого дохода на 1 хоз-во, а в связи с этим и наличие значительных накоплений у этих хозяйств.

Существующая крутизна прогрессии обложения с/х налогом не достигала роста доходности в крупных оленеводческих хозяйствах: это положение было отмечено в 1927 г. и с согласия центральных правительственных органов, Обисполкомом был введен новый порядок обложения, заключающийся в установлении дифференцированных норм доходности, в зависимости от количества голов в стаде.

Ранее доходы от оленеводства облагались подоходным налогом, поэтому тяжесть обложения с/х налогом проводится только с 1928 года.

Общее количество поголовья оленей из года в год увеличивается, что видно из следующей таблицы:

Г О Д Ы	Колич.	И з н и х		
		Колхозов	Учр. х-в	Кул. хоз-в
28/29	139450	—		21750
29/30	161623	—		75975
30/31	191262	2118	3276	124371

Рост поголовья стада в кулацких хоз-вах идет за счет довыявления новых кулацких хоз-в.

Тяжесть обложения и удельный вес налога по отдельным социальным группам хоз-в Ижмо-Печерского района характеризуется следующими цифрами:

		28/29	29/30	30/31
1.	Общая сумма налога	140,1	174,0	623,9
2.	Сумма налога на 1 сред. хоз. в руб.	25	12,94	23-20
3.	“ “ на 1 кулацк. хоз. “	326-66	706-70	7229-50
4.	Удельный вес налога кулацкого хоз. к общей сумме	22,5%	72,7%	93,8%

Приводимая таблица характеризует классовое содержание с/х налоговой работы в деле обложения доходов от оленеводства. Точно также изменяется в сторону повышения тяжесть и по отдельным плательщикам, напр. 1930 г. хоз. с 9000 голов оленей платило налога 10.963 рубля., а в 1930/31 г. уже уплачивает 58190 р.

Дальнейшие мероприятия Обисполкома в деле обложения доходов от оленеводства направлены по пути наибольшего способствования

коллективизации отдельных мелких разрозненных стад и организации крупных оленеводческих совхозов.

Наряду с положительными сторонами в работе по с/х налогу необходимо отметить наличие случаев искажения классовой линии, выразившихся в не полном выявлении кулацких хоз-в и их доходов, отдельные случаи обложения в индивидуальном порядке середняцких хоз-в и неполное и неправильное предоставление установленных льгот, что свидетельствует о наличии правооппортунистической практики в отдельных звеньях финансового и низового советского аппарата.

Самообложение

В целях более полного удовлетворения растущих из года в год культурно-хозяйственных нужд деревни, как-то: народное образование, здравоохранение, пожарное и дорожное дело и т. д. и недостаточности государственных средств на покрытие указанных расходов, последнее могло быть удовлетворено при помощи самого населения, поэтому в 1927-28 г. в первые на основании специального закона было введено в сельских местностях самообложение.

В первый год его проведения, участие крестьянства в самообложении выражалось в подавляющем большинстве в форме трудового участия; лишь только за последние два года натуральная форма была заменена денежным исчислением.

Итоги работы в области самообложения за этот период видно из следующей таблицы (в тыс. руб.):

Годы	Сумма само-об.	% оформ. сумме с/х нал.	В том числе с кул. хоз.	Поступило	Израсходовано	Остается	
						Недоим-ка	Не израсход
27/28 . . .	82,6	40,2	—	53,7	36,9	28,9	16,8
28/29 . . .	83,6	27,9	—	97,9	86,1	14,6	28,6
29/30 . . .	275,9	48,3	—	227,8	57,0	62,7	199,4
30/31 . . .	639,9	51,3	413,8	556,6	—	146,0	756,0

Приведенные цифры наглядно показывают усиление роли самообложения в удовлетворении хозяйственно-культурных нужд деревни.

Ввиду отсутствия материалов за 1930-31 г. с мест об израсходовании сумм самообложения на принятые цели, показывается в графе „не израсходовано“, но из частичных имеющихся материалов можно судить, что средства по самообложению в основном направляются на народное образование.

Имевшие место в первые годы проведения самообложения классовые извращения, носившие массовый характер (раскладка по душам, земле и т. д.), в последние годы были изжиты. Кампания по самообложению в 1930-31 г. проходила более организованно, как

массовая кампания, с широкой мобилизацией общественности; при активном участии батрацко-бедняцких масс и в решительной борьбе с классовыми извращениями.

Недостатками в работе по самообложению являются: слабое и медленное взимание принятых сумм, отсюда наличие громадной недоимки, переход из года в год, а также медленное использование собранных сумм на соответствующие мероприятия и недостаточная отчитываемость перед населением в израсходовании сумм самообложения.

Промысловый налог

Поступление промыслового налога, приводимые в таблице за 6 лет, показывают значительный рост оборотов и поступления налога по обобществленному сектору (7-8 раз), с постепенной перегруппировкой в сторону увеличения удельного веса по кооперативному сектору, при одновременном снижении такового по гос. сектору. Начиная с 1928-29 г. абсолютное большинство торгового оборота падает на кооперативный сектор.

Что же касается частного капитала в торгово-промышленной жизни области, то последний занимал очень незначительное место. С 1924-25 г. обороты частного капитала показывают постепенное снижение в общем обороте области и уже к 1929-30 г. обороты его снизились до 0,3% в розничной торговле. (в тыс. руб):

Годы	Всего		В том числе						Уд. вес. част. сектора	
	Оборот	Налог с местн. надб.	Госуд.		Коопер.		Частн.		По обороту	По налогу
			Обор.	Налог	Обор.	Налог	Обор.	Налог		
25-26 . . .	5472,0	314,5	2619,2	146,6	2479,2	143,5	426,0	24,1	7,7%	7,7%
26-27 . . .	11692,3	670,8	3351,7	189,1	7766,3	455,1	574,4	28,6	4,9%	4,2%
27-28 . . .	13400,9	700,5	3210,0	176,7	10190,9	501,9	559,6	21,9	4,1%	3,1%
28-29 . . .	24302,3	852,2	8086,7	108,6	16215,5	717,5	403,2	21,1	1,6%	3,0%
29-30 . . .	21337,3	1116,2	3070,3	70,5	18266,9	1001,3	72,6	44,4	0,3%	3,9%
30-31 . . .	—	12236,0		131,0		2105,9	—	2,0	—	

Подходный налог

Выполнение подходного налога характеризуется перегруппировкой в сторону повышения удельного веса, обобщественного сектора при одновременном снижении, как удельного веса так и абсолютных сумм по частному сектору. Доходы предприятий обобщественного сектора начиная в 1924-25 г. с 30,0 т. р. в 1931 г. доходят до 1.700,0 т. р., т. е. увеличиваются почти в 60 раз. Пропорционально этому увеличивается сумма платежей с 0,3 т. р. до 150,0 т. р.

Платежи-же по частному сектору в абсолютных суммах показывают рост однако, рост этот идет за счет рабочих и служащих, при снижении, как доходов, так и платежей по частной предпринимательской группе плательщиков. Объяснение такой перегруппировке следующее: 1) усиление классового принципа в обложении частно-капиталистических элементов: 2) общее увеличение количества рабочих и служащих области и рост их заработков. (в тыс. рубл.)

Годы	Всего									В том числе			Уд. вес частного сектора без раб. и служ.
	Доход	Налог	Госуд.		Коопер.		Частн.		В т.ч. раб и слу	Налог в %	Доход		
			Доход	Налог	Доход	Налог	Доход	Налог					
24-25	251,1	25,7	1,0	0,08	28,0	0,24	222,2	25,3	5,8	88,4	76,2		
25-26	392,2	26,5	17,0	1,3	53,5	4,2	221,7	20,6	8,9	81,8	44,1		
26-27	505,1	39,3	9,0	0,7	173,3	13,3	223,0	24,8	7,4	63,9	44,2		
27-28	688,5	73,9	18,2	1,6	303,1	24,3	372,2	47,6	10,2	54,0	51,2		
28-29	609,6	75,5	31,4	2,5	350,7	29,7	227,5	44,2	19,4	37,2	32,8		
29-30	536,4	195,3	12,6	2,4	468,7	83,6	155,1	76,6	32,0	28,9	22,7		
1931	1024,0	239,0	133,0	13,3	695,0	136,0	90,0	88,0	66,9	8,7	9,6		

Размещение государственных займов

В первые годы развития государственного кредита Коми область имела весьма незначительные результаты в деле размещения государственных займов. Так, первый выигр. заем 1922 г. был реализован на 77,6 т. р., второй выигр. заем—42,2 т. р., 5% заем 1925 г.—3,9 т. р., 1-ый крестьянский заем—37,0 т. р., 2-ой крест. заем—23,1 т. р. В основном размещение этих займов проходило среди служащих и рабочих. Крестьянское население оставалось в основной своей массе не охваченным этими займами. Лишь, начиная с конца 1927 г. т. е. с начала размещения массовых займов (1-й заем индустриализации), рассчитанных, как на организованное население, так и на крестьянство, наблюдается последовательный рост, как в абсолютных цифрах размещенных займов, так и в усилении удельного веса крестьянского населения.

Размещение массовых государственных займов в области за последнее 5 лет характеризуются следующими данными: (см. табл. на странице 146).

Из приведенной таблицы видно, что хотя в абсолютных цифрах сумма реализации займов среди крестьянства и возрастает из года в год, но удельный вес крестьянского сектора продолжает оставаться низким (в 30-31 г. составляет по колхозному и единоличному секторам лишь 33,5 проц.). Отсюда должен быть сделан вывод, что в ча-

	26-27	27-28	28-29	Уд. вс в % %	29-30	Уд. вес в % %	30-31	Уд. вс в % %
Задание в т-р	--	--	275, 0	--	1040, 0	--	1714, 0	--
Реализовано в т-р	43,7	198, 1	390, 2	100, 0	1056, 3	100	1491, 1x)	100
в % % к заданию	--	--	141, 8	--	101, 6	--	86, 9	--
В том числе								
а) реализовано среди раб. и служ в т. р.	--	--	349, 5	89, 5	687, 5	65, 0	951, 5	63, 8
В % % к заданию	--	--	--	--	138, 8	--	131, 6	--
б) реализовано среди крестьян в т. р.	--	--	26, 5	6, 7	368, 8	35, 0	420, 5	28, 2
В % % к заданию	--	--	--	--	67, 5	--	48, 7	--
Средняя сумма подпис. на крест. двор в руб.	--	--	0, 53	--	7, 44	--	9, 29	--
в) реализовано среди колхозников в т. р.	--	--	--	--	--	--	80, 0	5, 3
В % % к заданию	--	--	--	--	--	--	83, 3	--
Сред. сумма подписки на колхозный двор в р.	--	--	--	--	--	--	10, 5	--

ПРИМЕЧАНИЕ: х) по данным на 20 мая с. т. реализация займа „Пятилетка в 4 года“ 1-го выпуска продолжается. Всего с 1922 г. по 20 мая 1931 г. было реализовано денежных займов среди населения области на 3.300 т. р. что на душу населения составляет около 15 руб.

сти реализации займа среди крестьянства далеко не полностью использованы имеющиеся возможности, что максимальное повышение в реализации госзаймов уделенного веса крестьянского населения должно составлять очередную задачу всей общественности в области государственного кредита.

Сберегательное дело

Развитие сети сберкасс, рост вкладчиков и вкладов по области рисуются в следующем виде:

	Число сберкасс	Число вкладчиков	Остаток вкладов в тыс. р.	Уд. вес физических вкладчиков и вкладов	
				Вкладч.	В % вкладов
На 1 октября 1925 г.	38	508	25,8	—	—
На 1 октября 1926 г.	45	1077	79,4	—	—
На 1 октября 1927 г.	49	2049	163,0	95,8	70,0
На 1 октября 1928 г.	66	3679	276,5	91,3	70,8
На 1 октября 1929 г.	85	9978	525,2	91,5	74,6
На 1 октября 1930 г.	113	24502	1399,3	93,0	51,4
На 1 мая 1931 г.	115	37264	2348,7	94,4	55,0

Как по числу вкладчиков, так и по сумме вкладов, по состоянию на 1-е октября 1930 г. довоенные результаты были превзойдены. Наиболее интересный рост, как вкладчиков, так и вкладов, имел место в 1929-30 году.

Более детальная разбивка по вкладчикам и вкладам на 1 октября 1930 года дает следующую картину:

	Служащие	Крестьяне	Рабочие	Прочие	Юрид.	ВСЕГО
Вклады (в т. р.)	475,2	216,0	18,8	51,3	638,1	1139,4
Уд. вес в %	33,9	15,5	1,4	3,6	45,6	100,0
Вкладчики	7017	13126	554	2089	1716	24502
Уд. вес в %	28,7	53,6	2,2	8,5	7,0	100,0

Как видно из приведенных данных, преобладающую часть вкладчиков на 1/X-30 г. (53,6%) составляют крестьяне. Число вкладчиков — крестьян к числу крестьянских дворов составляет около 25%. По удельному весу вкладов первое место занимают вклады юридических лиц (45,6%) и за тем идут вклады служащих и рабочих (33,9%). Удельный вес вкладов крестьян (15,5%) следует считать недостаточным, не соответствующим удельному весу данной группы вкладчиков (53,5%).

Степень вовлечения в сберкассы отдельных социальных групп населения области и их участие в сберкассах по годам представляется в след. виде: (см. табл. 148 стр.)

Из приведенной таблицы видно:

- 1) систематическое снижение удельного веса вкладчиков служащих и членов их семей и удельного веса вкладов этой группы;
- 2) повышение удельного веса рабочих и крестьян, при значительных колебаниях в удельном весе вкладов крестьян;

Группа	Удельный вес вкладчиков данной группы в % к общему числу				Удельный вес вкладов данной группы в % к общей сумме				Средний вклад на одного вкладчика в рублях			
	1-X 27	1-X 28	1-X 29	1-X 30	1-X 27	1-X 28	1-X 29	1-X 30	1-X 27	1-X 28	1-X 29	1-X 30
Служащие и члены их семей . . .	46,5	40,1	34,5	28,7	39,5	35,1	41,7	33,9	64,4	64,1	60,8	67,7
Рабочие и члены их семей	0,7	1,3	2,3	2,2	0,8	0,6	0,9	1,4	70,6	26,0	33,4	33,9
Крестьяне	34,4	40,1	47,6	53,5	19,8	25,1	22,6	15,5	43,6	47,4	21,0	16,5
Прочие	14,2	9,8	7,1	8,5	9,9	10,0	8,4	3,6	77,7	76,0	40,2	24,6
Юридические лица	4,2	8,7	8,5	7,0	30,0	29,2	25,4	45,6	272,7	263,0	182,0	31,3
Всего	100	100	100	100	100	100	100	100	75,9	75,5	52,6	57,1

3) резкое повышение удельного веса по вкладам юридических лиц на 1/X-30 г. (с 25,4 до 45,6%) объясняется в основном сосредоточением сельсоветами хранения средств самообложения, а также наиболее полным охватом прочих юридических лиц (общественных организаций, колхозов и др.).

По размеру среднего вклада на одного вкладчика наблюдается относительная стабильность среднего вклада служащих и рабочих, снижение по крестьянским вкладам и прочим физическим вкладчикам. Это положение должно рассматриваться, как вполне положительное явление. Это говорит за то, что сберкассы мобилизуют мелкие сбережения и временно свободные средства.

Ближайшими задачами перед сберкассами области следует считать:

а) дальнейшее расширение сети сберкасс на селе, б) максимальное приспособление работы сберкасс к разрешению основных хозяйственно-политических задач области (лесозаготовка, сплав) и дальнейшая углубленная разъяснительная работа о сберкассах среди крестьянства, и в первую очередь среди колхозников, лесорубов и привлечение их вкладчиками в сберкассы.

Государственное страхование

Развитие обязательного окладного страхования в области рисуется следующими основными показателями: (в тыс. руб.) (см. табл. на стр. 149),

Из приведенной таблицы устанавливается систематический и последовательный рост объема страховых операций области, охватывающих основные части сельского хозяйства — строения, крупный рогатый скот, рабочий скот, посевы. Проведение классового принципа в области страхования находит свое выражение в возрастающим из

Годы	Поступило окладных платежей	Выплачено убытков населению				% выплач. убытков к поступив. премии	Предоставл. льгот мало- мощн. крестьян. хоз. в проц. к начисл. сумме
		По огню	По с. х. животн.	По посевам	Всего		
1924-25	31,5	3,1	6,4	—	9,5	30,0	7,0
1925-26	50,7	3,4	22,3	3,5	29,2	57,5	8,0
1926-27	74,2	7,9	36,0	2,6	46,5	62,6	10,0
1927-28	75,3	7,8	24,1	0,1	32,0	42,4	10,0
1928-29	157,1	6,9	64,1	—	71,0	45,1	12,0
1929-30	283,2	18,2	83,4	26,4	128,0	45,0	17,0
1930-31	407,0	20,8	35,6	4,2	60,6	14,8	20,0
Итого	1079,0	68,1	271,9	36,8	376,8	42,5	12,0

года в год проценте предоставленных льгот маломощным крестьянским хозяйствам (с 7% в 24-25 г. г. до 20% в 30-31 г.), что дало возможность освободить от уплаты страховых взносов до 35% числа всех хозяйств области.

Рост операций по видам добровольных страхований представляется в следующем виде: (в тыс. руб).

Годы	Задание	Выполнено	% выполнения	Годы	Задание	Выполнено	% выполнения
1924-25 . .	—	15,5	—	1928-29 . .	105,0	143,8	137,1
1925-26 . .	—	28,1	—	1929-30 . .	405,5	395,6	97,5
1926-27 . .	58,3	47,8	84,9	1930-31 . .	—	52,0	—
1927-28 . .	65,0	76,1	117,0	—	—	—	—

Мобилизация средств населения

Начало объединению в общий по области план различных объектов по мобилизации средств населения и осуществление наблюдения за степенью выполнения плановых заданий каждой отдельной системой было положено в октябре мес. 1929 г. С этого момента на каждый квартал составлялись, с учетом невыполнения заданий предыдущего квартала, планы мобилизации средств, спускаемые до каждого сельсовета и непосредственного исполнителя—организации.

Степень выполнения квартальных планов мобилизации средств населения по обязательным и добровольным платежам характеризуется следующими данными: (в тыс. рубл.) (см. табл. на 150 стр.)

Невыполнения плана мобилизации средств в 1929-30 г. обуславливалось резким отставанием поступлений по линии добровольных платежей—кооперативной системы, колхозсистема, сберегатель-

	Намечено	Поступило	% выполн.
1-й кв. 1929-30 года	2014,9	1321,4	65,5
2-й „ „	2639,5	1722,0	65,2
3-й „ „	2036,4	937,4	46,0
4-й „ „	2024,7	1043,2	51,5
Особый кв. 1930 года	4912,0	3686,4	75,0
1-й кв. 1931 г.	4688,0	3545,4	75,7
2-й кв. 1931 г.	3973,3	1593,8 *)	40,1

ПРИМЕЧАНИЕ: х) по предварительным данным на 20-е мая 1931 г.

ные кассы, что следует рассматривать, как результат неусвоения ответственности за успешное выполнение планов со стороны низовых и районных организаций, а также руководителей кооперативных систем и общественного сектора.

Поворотным моментом, когда на мобилизацию средств было уделено значительно большее внимание общественностью, печатью и наконец, самими организациями, непосредственно участвующими в мобилизации средств, следует считать сентябрь месяц 1930 г. Мобилизация средств в особом квартале 1930 г. и в 1-ом и 2-ом кварталах 1931 г. характеризовались резким невыполнением планов по обязательным платежам (сельхозналог, самообложение и культсбор), по производственной и потребительской кооперации и колхозсистеме, а также по добровольным платежам—займы и сберкасссы. Такое положение является результатом неумения работников мест и организации увязывать свою работу в части мобилизации средств с основными хозяйственно-политическими задачами области (лесозаготовка, сплав и др.), которые при умелом сочетании, безусловно, создают благоприятные предпосылки к большему вовлечению средств населения, занятого на лесозаготовках, по линии займов, сберкасс и кооперативных систем.

В Ы В О Д Ы

Краткий обзор финансового хозяйства за истекшие 10 лет показывают, что областью достигнуты значительные успехи в деле укрепления и упорядочения финансового хозяйства. Развитие производительности сил области, улучшение благосостояния трудящихся масс создали возможность широкого привлечения средств населения на дело социалистического переустройства хозяйства области. Однако, несмотря на рост поступления средств населения по основным финансовым институтам: местный бюджет, сберегательные кассы, самообложение, государственное страхование, займы, следует отметить, что полного охвата населения, привлечения его своими средствами к участию в социалистическом строительстве еще не достигнуто. Огромные капиталовложения по линии строительства железно-дорожного и безрельсового транспорта, необходимость развития промышленности, коммунального хозяйства, рост колхозного движения и реконструкция сельского хозяйства на социалистических основах, культурно-социальное строительство должны потребовать в эти ближайшие годы максимального напряжения всех сил к полному охвату средств населения, разумному и бережному расходованию собираемых средств, борьбы за выполнение качественных показателей.

Если до текущего года основными доходами местного бюджета являлись лесные доходы (46,3%), то в связи с налоговой реформой и выпадением лесных доходов из бюджета, в бюджете 1931 года превращающую роль (56,5%) составляют пособия из общегосударственных средств — что безусловно ненормально. Означенная ненормальность должна быть устранена, под бюджет должна быть подведена прочная база в виде закрепления за областью определенного процента налога с оборота по лесной промышленности. Обисполком считает, что означенная постановка вопроса вытекает из общего хозяйственного положения области, основой которого является лесное хозяйство.

ОГЛАВЛЕНИЕ

	СТР.
Путь к десятилетнему юбилею Коми Автономной области	3—8
Часть I—Территория и население	9—11
Часть II—Советское строительство	
Коренизация аппарата	12—14
Укрепление низового советского аппарата и приближение его к трудящимся	14—16
Связь с местами и руководство работой советов и исполкомов	17—19
Чистка аппарата и выдвижение	19—20
Работа с батрачеством и беднотой	20—21
Работа по улучшению труда и быта работницы и крестьянки и вовлечение в советское строительство	21—22
Массовая работа советов	22—23
Участие трудящихся на выборах советов	23—24
Лишение избирательных прав	24—25
Перевыборная кампания 1930-31 года	25—27
Перестройка советов и очередные задачи	27—28
Революционная законность и охрана общественного порядка	28—29
Часть III—Культурно-социальное строительство	
1. Культурное строительство	
Бюджет народного образования	30—31
Всеобщее обязательное начальное обучение	37—32
Ликвидация неграмотности	32—33
Подготовка кадров	33—35
Средняя политехническая школа	35—36
Школьное строительство	36—37
Дошкольное воспитание. Борьба с беспризорностью	37—38
Политико-просветительная работа	38—39
Коми Издательство и печать	40
2. Охрана здоровья и социальное обеспечение трудящихся	
Бюджет здравоохранения	40—41
Сеть лечебных учреждений Области	41—42
Медиомощь в промышленных предприятиях	42
Обеспеченность учреждений здравоохранения помещениями	42—43
Санаторно-курортное и специальное лечение	43—45
Санитарно-профилактическое дело	45—48
К а д р ы	48—49
Социальное обеспечение	49—50
Часть IV—Хозяйство области	
1. Промышленность	
Лесное хозяйство и лесная промышленность	52—72
Металло-промышленность	72—73
Горная промышленность	73—74
Прочие отрасли промышленности	74—75
Геолого-разведочное дело	75—76
Кадр ы	76—77
Жилищное строительство	77—78
Кустарная промышленность	78
Итоги и выводы по промышленности	78—80

2. Сельское хозяйство и коллективизация

Общая характеристика	81—83
Машинизация сельского хозяйства	83
Сельско-хозяйственный кредит	83—84
Землеустройство	84—85
Колонизация	85—86
Сельско-хозяйственная кооперация	86—87
Коллективизация	87—90
Совхозное строительство	90—92
Животноводство и промышленное маслоделие	92—93
Кормовая база животноводства	93—95
Льноводство	95
Огородничество	96
Кадры и сельско-хозяйствен. образование	96
Ближайшие перспективы %	97—99

3. Оленеводчество

4. Рыбное и охотничье хозяйство

Рыбное хозяйство	102—103
Охотничье хозяйство	103—104

5. Коммунальное и жилищное хозяйство. Противопожарная охрана, электрофикация

Коммунальное строительство	105—106
Жилищное хозяйство	106—107
Противопожарная охрана	107—108
Электрофикация	108—109

6. Транспорт и связь

Железно-дорожное строительство	110—111
Водный транспорт	111
Безрельсовый транспорт	111—112
Перспективы транспортного строительства	112
Связь	114

7. Труд и кадры

Трудовые ресурсы и их использование	115—117
Кадры	117—119
Охрана труда	119

8. Обмен и распределение

Торговля	120—122
Общественное питание	122
Перестройка потребкооперации	122—124
Заготовки	124—127
Очередные задачи	127

9. Финансы 128

Местный бюджет	128—136
Государственный бюджет	137
Сельхозналог	137—143
Самообложение	143—144
Промысловый налог	144
Нодоходный налог	144—145
Размещение госзаймов	145—146
Сберегательное дело	147—148
Государственное страхование	148—149
Мобилизация средств населения	149—150
Выводы	51