

9/28/4914
КС 182
0-88

ОТЧЕТЪ

ПО ЛѢСНОМУ УПРАВЛЕНІЮ

Министерства Государственныхъ Имуществъ

за 1870 годъ.

Д II 2933

Составленъ въ отдѣленіи Лѣснаго Департамента.



00 122937

ЭФ СПБГУ

С.-ПЕТЕРБУРГЪ.

№ 666. Типографія Майкова, въ домѣ Министер. Финанс., на Дворц. площ.

1872.

74 / 4 км.

Печатано по распоряженію Лѣснаго Департамента Министерства
Государственныхъ Имуществъ.

Библиотека
экономическаго
факультета
СПбГУ

ОГЛАВЛЕНІЕ.

	Стран.
Глава I. Составъ лѣсовъ, находящихся въ казенномъ лѣсномъ управленіи . . .	1
§ 1. Общая площадь лѣсныхъ дачъ, состо- ящихъ въ казенномъ лѣсномъ упра- вленіи	—
Площадь къ 1-му января 1870 года	—
Прибыль и убыль: дѣйствительная и по сче- тамъ	—
Площадь къ 1-му января 1871 года	3
§ 2. Дѣленіе общей площади дачъ на лѣс- ную площадь, оброчныя статьи и неудобныя площади. Отношеніе къ общей площади Имперіи и количе- ству населенія	5
Дѣленіе площади лѣсныхъ дачъ	—
Отношеніе площади дачъ къ площади Имперіи и количеству населенія	6

§ 3. Дѣленіе лѣсныхъ дачъ, состоящихъ въ казенномъ управленіи, по праву собственности на нихъ и по ихъ назначенію	9
Производство дѣлъ спорныхъ, вѣзжихъ и общихъ	11
Выкупъ сервитудовъ	12
§ 4. Составъ казенныхъ оброчныхъ статей .	14
Глава II. Организациа казеннаго лѣснаго управленія	16
§ 1. Организациа управленія	—
Личный составъ	—
Численность	—
Дѣленіе по воспитанію	17
Дѣленіе по вѣроисповѣданію	20
Дѣленіе по чинамъ	—
Распредѣленіе по должностямъ	21
Состоящіе подъ слѣдствіемъ и судомъ	—
Награды	22
§ 2. Органы охраненія: стража разныхъ наименованій	—
Кондукторы	—
Стража	23
§ 3. Организациа лѣснаго управленія: центрального, губернскаго и мѣстнаго.	25

Перемѣщенія и назначенія: губернскихъ лѣсничихъ, ревизоровъ и мѣстныхъ лѣсничихъ; число лѣсничествъ	—
Земельные надѣлы лѣсничихъ и стражи	27
Казенныя помѣщенія	28
§ 4. Средства комплектованія	29
Плата стипендій въ Петровскую Земледѣльческую и Лѣсную Академію	30
Плата стипендій въ С.-Петербургскій Земледѣльческій Институтъ	—
Лисинское лѣсное училище	—
Липецкое егерское училище	32
Школа лѣсниковъ Бердянскаго лѣсничества	33
Плата стипендій въ школу Межевыхъ Топографовъ	34
Общая сумма расхода на учебную часть	—
Глава III. Хозяйственное устройство лѣсовъ и оброчныхъ статей	35
§ 1. Устройство казенныхъ лѣсовъ	—
Работы по составленію и выдачи владѣнныхъ записей	—
Лѣсоустроительныя работы	36
Количество произведенныхъ лѣсоустроительныхъ работъ	38
Стоимость ихъ	39
Результаты лѣсоустроительныхъ работъ	41
Дѣятельность Специальнаго по лѣсной части Комитета	42

	Стран.
§ 2. Устройство лѣсныхъ оброчныхъ статей	44
§ 3. Работы по улучшенію и охраненію лѣсовъ (культуры, осушки, очистки дачь и проч.)	45
Лѣсныя работы, произведенныя въ 1870 г.	—
Стоимость ихъ	47
§ 4. Охраненіе лѣсовъ. Успѣшность прес- лѣдованія самовольныхъ парубоевъ и другихъ лѣсоповрежденій	50
Дѣла, оставшіяся отъ прежнихъ лѣтъ	—
Число дѣлъ, бывшихъ въ производствѣ и оконченныхъ	53
Число дѣлъ, по которымъ виновныхъ не от- крыто	54
Число дѣлъ, отнесенныхъ на отвѣтственность стражи	55
Случаи участія стражи и классныхъ чиновъ лѣснаго управленія	—
Сумма приговоренныхъ штрафовъ	56
Число лицъ обвиняемыхъ	—
Перенесеніе дѣлъ въ высшія инстанціи	57
Число оставшихся дѣлъ не рѣшенными	—
Глава VI. Способы извлеченія дохода	59
§ 1. Эксплуатація казенныхъ лѣсовъ	—
I. Общее количество отпуска	—
А) Матерой лѣсъ	62


	Стран.
Дѣленіе по породамъ и породъ по сортамъ . . .	63
Степень эксплуатаціи лѣсовъ	65
Полнота эксплуатаціи въ сравненіи съ Саксоніей, Баваріей и Пруссіей	70
Остатки отъ смѣтнаго количества	71
Таксовая стоимость отпуска	74
Б) Отпускъ прочаго лѣснаго матеріала, за исключеніемъ матераго лѣса	75
II. Цѣны, по которымъ лѣсъ отпускался . . .	76
Отношеніе количества отпуска къ населенности.	84
Продажная стоимость кубич. фута древесины .	—
Хозяйственные заготовки лѣса	90
III. Распредѣленіе отпуска между потребителями.	97
§ 2. Эксплуатаціи оброчныхъ статей	98
Дѣленіе статей по окладамъ	99
Сроки аренды	—
§ 3. Доходъ съ десятины собственно лѣсной почвы и оброчныхъ статей . .	100
Сравненіе доходности отъ лѣсовъ и оброчныхъ статей	—
§ 4. Лѣсныя побочныя пользованія	107
Глава V. Денежная отчетность	109
§ 1. Валовой доходъ	—
Общая сумма валоваго дохода	—

	Стран.
Дѣленіе дохода на статьи	110
Поступленіе недоимокъ	112
Перевыручка и невыручка противъ оклада .	113
Возрастаніе валоваго дохода	115
Отношеніе общей суммы валоваго дохода къ площади казеннаго лѣснаго имущества . . .	116
§ 2. Расходы по лѣсному управленію . . .	117
Общая сумма расхода и дѣленіе ея на статьи.	—
Отношеніе общей суммы расхода къ площади казеннаго лѣснаго имущества	125
Чистый доходъ	126
Общая сумма чистаго дохода	—
Дѣйствительная доходность лѣсовъ, состоящихъ въ казенномъ лѣсномъ управленіи	130
Дѣйствительный валовой доходъ	—
Дѣйствительный расходъ	131
Дѣйствительный чистый доходъ	133
Заключеніе	135

П Р И Л О Ж Е Н І Я.

- Общая площадь лѣсовъ и собственно лѣсная
площадь, вѣдомость № 1.
- Дѣленіе дачъ по праву собственности и по на-
значенію, вѣдомость № 2.
- Оброчныя статьи и побочныя лѣсныя пользова-
нія, вѣдомость № 3.

- Организація мѣстнаго лѣснаго управленія, вѣдомость № 4.
- О ходѣ лѣсоустройства по губерніямъ, вѣдомость № 5.
- О лѣсоповрежденіяхъ и лѣсопохищеніяхъ, вѣдомость № 6.
- Сравненіе отпусковъ лѣснаго матеріала въ 1869 и 1870 г., вѣдомость № 7.
- Объ отпускѣ строеваго и дровянаго лѣса по породамъ, вѣдомость № 8.
- Объ отпускахъ и продажахъ лѣснаго матеріала, вѣдомость № 9.
- О доходахъ за 1870 г., съ распредѣленіемъ по §§ и статьямъ финансовой смѣты, вѣдомость № 10.
- О поступленіи недоимокъ, вѣдомость № 11.
- Объ окладахъ и поступленіи лѣсныхъ доходовъ, вѣдомость № 12.
- О расходахъ за 1870 г., съ распредѣленіемъ ихъ на §§ и статьи финансовой смѣты, вѣдомость № 13.
- Валовой доходъ, расходъ и чистый доходъ, вѣдомость № 14.
- О количествѣ сбора на нужды земства, вѣдомость № 15.
-



Г Л А В А I.

СОСТАВЪ ЛѢСОВЪ, НАХОДЯЩИХСЯ ВЪ КАЗЕННОМЪ ЛѢСНОМЪ УПРАВЛЕНІИ.

§ 1. Общая площадь лѣсныхъ дачъ, состоящихъ въ казенномъ лѣсномъ управленіи.

Площадь къ 1-му января 1870 г. Къ 1-му января 1870 г. въ вѣдомствѣ казеннаго лѣснаго управленія числилось 25,033 лѣсныя дачи, площадью въ 110.198,963 дес. 1591 саж., считая въ томъ числѣ собственно лѣсную площадь, угодья, оброчныя статьи и всѣ неудобныя площади *), заключающіяся въ границахъ лѣсныхъ дачъ.

Прибыль и убыль: дѣйствительная и по сметамъ. Въ теченіи 1870 года въ общей площади дачъ произошли слѣдующія перемѣны:

Прибыло всего 109,346 дес. 2039¹/₂ кв. саж., а именно:

1) Принято изъ другихъ вѣдомствъ и поступило отъ частныхъ лицъ (по размежеванію или судебному рѣшенію) 7,683 дес. 1830¹/₂ саж.

*) За исключеніемъ лишь тундръ Архангельской губерніи, которыя были исключены министерствомъ въ 1867 году.

2) Вновь открыто дачъ, не состоявшихъ до того въ счетахъ 28,141 дес. 157 саж.

3) Прирѣзано къ лѣснымъ дачамъ при работахъ по устройству быта государственныхъ крестьянъ изъ земель, состоявшихъ въ пользованіи этихъ крестьянъ 11 „ 1700 „

4) Прибыло по разнымъ причинамъ 3,248 „ 776 „

5) Прибыло отъ повѣрки съемки 65,438 „ 212 „

6) Прибыло отъ повѣрки счисленія 4,823 „ 2164 „

Убыло всего 241,207 дес. 836¹/₂ саж., а именно:

1) Продано, отдано въ обмѣнъ, передано въ другія вѣдомства, поступило къ частнымъ лицамъ (по размежеванію или судебному рѣшенію) . . . 113,803 дес. 212¹/₂ саж.

2) Поступило въ расчислку и отошло въ земельный надѣлъ бывшихъ государственныхъ крестьянъ при работахъ по поземельному ихъ устройству . . . 65,293 „ 1252 „

3) Отъ исключенія изъ лѣснаго вѣдомства секвестрованныхъ лѣсовъ 22,241 „ 1510 „

4) По разнымъ причинамъ . . . 2,642 „ 712 „

5) Убыло отъ повѣрки съемки. 36,238 „ 1383 „

6) Убыло отъ повѣрки счисления 988 дес. 567 саж.

Слѣдовательно всего, въ общемъ итогѣ, изъ общей площади лѣсовъ убыло 131,860 дес. 1197 кв. саж.

Но какъ прибыль и убыль отъ повѣрки съемки, счисления и занесенія въ счетъ дачъ, до того въ счетъ не числившихся, не составляютъ дѣйствительной прибыли или убыли площади, то дѣйствительная прибыль и убыль выразится слѣдующими цифрами:

Прибыло 10,943 дес. 1906¹/₂ саж.

Убыло 181,738 „ 2176¹/₂ „

Слѣдовательно въ дѣйствительности общая площадь лѣсовъ уменьшилась, въ отчетномъ 1870 году, на 170,795 дес. 270 кв. саж.

Значительный перевѣсъ убыли надъ прибылью объясняется размежеваніемъ общихъ дачъ и поземельнымъ устройствомъ бытѣ государственныхъ крестьянъ.

Въ 1866 г. дѣйствительная убыль составляла 1.213,985 дес.

„ 1867 „ „ „ 52,754 „

„ 1868 „ „ „ 71,926 „

„ 1869 „ „ „ 58,988 „

„ 1870 „ „ „ 170,795 „

Площадь къ 1-му января 1871 г. За всѣми вышеуказанными переѣвами, къ 1-му января 1871 г. въ вѣдомствѣ казеннаго лѣснаго управленія состоитъ 24,847 дачъ, площадью въ 110,067,103 дес. 394¹/₄ кв. саж. *).

*) Общая площадь дачъ, по губерніямъ и процентъ площади точно определенной показаны въ прилагаемой при семъ вѣдомости № 1.

Въ томъ числѣ:

Площади точно опредѣ-
ленной 29.668,701 дес. 429 саж.

Площади числящейся по
старымъ планамъ или при-
близительно безъ плановъ . 80.398,401 „ 2365¹/₄ „

Слѣдовательно площадь точно опредѣленная состав-
ляетъ до 27⁰/₁₀₀ общей площади лѣсовъ, состоящихъ въ
казенномъ управленіи.

Въ отчетномъ году площадь точно опредѣленная, срав-
нительно съ предшествовавшимъ годомъ, увеличилась на
131,712 дес.

Разсматривая отношеніе точно опредѣленной площади
лѣсныхъ дачъ къ общей ихъ площади, оказывается, что:

1) Только въ 5 губерніяхъ вся площадь лѣсовъ точно
опредѣлена, именно: Ковенской, Полтавской, Тульской и
Херсонской съ Бессарабской областью.

2) Въ 8 губерніяхъ точно опредѣленная площадь дачъ
составляетъ отъ 90 до 99⁰/₁₀₀, именно: С.-Петербургской,
Псковской, Московской, Калужской, Нижегородской, Уфим-
ской, Оренбургской и Екатеринославской.

3) Въ 14 губерніяхъ точно опредѣленная площадь со-
ставляетъ отъ 70 до 89⁰/₁₀₀, именно: Новгородской, Влади-
мирской, Казанской, Симбирской, Самарской, Саратовской,
Астраханской, Тамбовской, Воронежской, Орловской, Смо-
ленской, Минской, Курляндской и Эстляндской.

4) Въ 6 губерніяхъ точно опредѣленная площадь составляетъ отъ 50 до 69⁰/₀, именно: Тверской, Ярославской, Вятской, Лифляндской, Гродненской и Курской.

5) Въ 8 губерніяхъ точно опредѣленная площадь составляетъ отъ 25 до 49⁰/₀, именно: Костромской, Рязанской, Могилевской, Черниговской, Киевской, Подольской, Харьковской и Таврической.

6) Въ 8 губерніяхъ точно опредѣленная площадь составляетъ отъ 1 до 24⁰/₀, именно: Архангельской, Олонецкой, Вологодской, Пермской, Пензенской, Витебской, Виленской и Волынской.

§ 2. Дѣленіе общей площади дачъ на лѣсную почву, оброчныя статьи, прочія угодья и неудобную площадь. Отношеніе къ общей площади Имперіи и количеству населенія.

Дѣленіе площади лѣсныхъ дачъ. Изъ общаго пространства, числящагося подъ лѣсными дачами въ 110.067,103 дес., собственно лѣсная почва занимаетъ всего до 93.403,540 дес., т. е. до 84,4⁰/₀ всей площади *).

Въ остальныхъ же 16.663,563 дес. заключается:

Оброчныхъ статей 465,790 дес.

*) Свѣдѣнія о количествѣ собственно лѣсной почвы болѣе достовѣрны только по губерніямъ, въ которыхъ большинство дачъ устроено; по остальнымъ же губерніямъ эти свѣдѣнія показаны болѣею частью только приблизительно. При этомъ въ общемъ счетѣ лѣсной почвы заключается до 336,291 дес. прогалинь и полей, подлежащихъ облѣсенію.

Земельныхъ надѣловъ лѣсничихъ и стражи	88,521 дес.
Неудобныхъ и непроизводительныхъ площадей (болотъ, озеръ, рѣкъ, дорогъ и проч.)	16.109,252 „

Сравнивая площадь лѣсовъ, состоящихъ въ казенномъ лѣсномъ управленіи, съ общою площадью лѣсовъ Имперіи, съ территоріею Имперіи и ея населенностью, оказывается:

1) Что общая площадь лѣсовъ Европейской Россіи, за исключеніемъ Финляндіи, Царства Польскаго, Донской области и Кавказа, простирается до 173.787,000 дес. *), въ томъ числѣ лѣсовъ казенныхъ, состоящихъ въ вѣдѣніи лѣснаго управленія Министерства Государственныхъ Имуществъ, числится 110.067,103 дес., или 63,3% общей лѣсной площади Имперіи.

2) Что какъ общая площадь лѣсовъ Имперіи, такъ и площадь лѣсовъ казенныхъ, распределены весьма неравномерно по территоріи Имперіи. Въ среднемъ выводѣ по всей Имперіи на квадратную версту приходится 46,3 дес. общей площади лѣсовъ, въ томъ числѣ 29,3 дес. лѣсовъ казенныхъ; но по группамъ губерній результаты оказываются слѣдующіе:

*) Данные эти заимствованы изъ статистическаго временника Россійской Имперіи, изданнаго въ 1866 г. центральнымъ статистическимъ комитетомъ Министерства Внутреннихъ Дѣлъ.

	Общая площадь лѣсовъ Имперіи.	На квадратную вер- сту приходится об- щей площади лѣсовъ.	Площадь лѣсовъ, со- стоящихъ въ казен- номъ лѣс- номъ упр. Министер Гос.Имущ.	На квадрат. версту приходится казен- ныхъ лѣсовъ.	Слѣдовательно ка- зенные лѣса состав- ляютъ отъ общей лѣсной площади Имперіи:
1-я группа губерній сѣвер- ныхъ ¹⁾	97.982,000	85,3 88,4	82.531,874	71,9	84,2
2-я сѣверо-западная группа среднихъ губерній ²⁾	13.362,000	18,2 48,9	4.439,512	16,0	33,2
3-я сѣверо-восточная группа среднихъ губерній ³⁾	19.954,000	57,5 56,7	12.933,943	37,2	64,8
4-я группа западныхъ гу- берній ⁴⁾	10.636,000	37,7 39,0	1.942,853	6,8	18,2
5-я группа юго-западныхъ губерній ⁵⁾	10.634,000	34,2 35,2	2.966,457	9,5	27,8
6-я группа восточныхъ гу- берній ⁶⁾	11.536,000	23,2 22,9	1.713,972	3,4	14,8
7-я южная группа среднихъ губерній ⁷⁾	7.938.000	19,7	3.009,533	7,4	37,9
8-я группа южныхъ губер- ній ⁸⁾	1.795,000	3,7 3,6	528,959	1,0	29,4

- 1) Губерніи Архангельская, Олонецкая, Вологодская и Пермская.
- 2) С.-Петербургская, Новгородская, Тверская, Ярославская и Влади-
мирская.
- 3) Костромская, Вятская, Нижегородская, Казанская и Симбирская.
- 4) Эстляндская, Лифляндская, Курляндская, Псковская, Смоленская, Ви-
тебская, Ковенская и Виленская.
- 5) Гродненская, Минская, Могилевская, Черниговская, Волынская и
Кіевская.
- 6) Самарская, Уфимская, Оренбургская и Саратовская.
- 7) Московская, Рязанская, Пензенская, Калужская, Тульская, Тамбов-
ская, Орловская, Курская, Воронежская и Харьковская.
- 8) Подольская, Бессарабская область, Херсонская, Полтавская, Екате-
ринославская, Астраханская и Таврическая.

Такимъ образомъ оказывается, что въ 4 губерніяхъ, составляющихъ сѣверную группу, заключается до 75% площади всѣхъ казенныхъ лѣсовъ, а на остальные губерніи приходится едва до 25% общей площади казенныхъ лѣсовъ.

3) Въ среднемъ выводѣ по всей Имперіи на душу обоого пола приходится 2,7 дес. общей лѣсной площади, въ томъ числѣ 1,7 дес. лѣсной площади, состоящей въ казенномъ лѣсномъ управленіи. По группамъ губерній оказываются слѣдующія данныя:

Группы.	На каждую душу населенія обоого пола приходится десятинъ лѣса:	
	Общей лѣсной площади.	Лѣсовъ, состоящихъ въ вѣдѣніи казеннаго лѣснаго управленія.
1	26,1	22,1
2	2,2	0,7
3	2,6	1,7
4	1,5	0,2
5	1,2	0,3
6	2,0	0,3
7	0,5	0,1
8	0,1	0,05

Такимъ образомъ оказывается, что въ бѣднонаселенной сѣверной группѣ, обнимающей 4 губерніи, количество казенныхъ лѣсовъ далеко превосходитъ потребности мѣстнаго населенія, а въ остальныхъ группахъ губерній количество казенныхъ лѣсовъ крайне ограничено.

4) Разсматривая отношеніе населенія обоого пола къ общей площади всѣхъ лѣсовъ, оказывается, что только въ 15 губерніяхъ (Ковенской, Черниговской, Саратовской,

Тамбовской, Орловской, Курской, Воронежской, Харьковской, Бессарабской области, Херсонской, Екатеринославской, Таврической, Подольской, Полтавской и Астраханской) приходится на душу менѣ одной десятины лѣса, а въ остальныхъ губерніяхъ приходится лѣса болѣе одной десятины на душу. Если же разсматривать отношеніе населенія обоого пола къ площади однихъ казенныхъ лѣсовъ, состоящихъ въ вѣдѣніи Лѣснаго Департамента, то оказывается, что только въ 9 губерніяхъ (Архангельской, Олонецкой, Вологодской, Пермской, Новгородской, Костромской, Вятской, Нижегородской и Казанской) приходится на душу болѣе одной десятины лѣса, а въ остальныхъ губерніяхъ число душъ превышаетъ число десятинъ лѣса.

§ 3. Дѣленіе лѣсныхъ дачъ, состоящихъ въ казенномъ управленіи по праву собственности на нихъ и по ихъ назначенію.

Въ общей площади дачъ, состоявшихъ въ теченіи отчетнаго года въ казенномъ лѣсномъ управленіи, числилось:

1. Дачъ, состоящихъ въ пользованіи казны 97.306,985 дес. 438 саж.

Въ томъ числѣ:

а) Дачъ единственнаго владѣнія казны . 55.193,590 „ 2180 „

б) Дачъ казенныхъ общихъ, неразмежеванныхъ съ частными лицами, госу-

дарственными крестьянами и другими въдмствами	41.128,204	дес.	1688	саж.
в) Дачь казенныхъ въѣзжихъ и несущихъ сервитудь	436,295	"	2271	"
г) Дачь казенныхъ спорныхъ	548,893	"	1499	"
2. Дачь казенныхъ, состоящихъ въ пользованіи различныхъ казенныхъ учреждений (учебныхъ заведеній)	860	"	2120	"
3. Дачь казенныхъ, состоящихъ въ пользованіи государственныхъ крестьянъ разныхъ наименованій	12.420,059	"	2057 ¹ / ₄	"
Въ томъ числѣ:				
а) Единственнаго владѣнія	10.694,695	"	638	"
б) Въ общемъ и чрезполосномъ владѣніи	1.553,467	"	1916 ³ / ₄	"
в) Спорныхъ	171,896	"	1902 ¹ / ₂	"
4. Дачь казенныхъ, состоящихъ въ пожизненномъ владѣ-				

ни частных лиц
(ленныхъ и казен-
ныхъ, предоставлен-
ныхъ въ пользованіе
частныхъ лицъ за
ежегодный платежъ
въ пользу эдукаціон-
наго фондуша) . . .

242,414 дес. 1093 саж.

5. Дачь не казен-
ныхъ, но временно
состоящихъ подъ над-
зоромъ казеннаго лѣс-
наго управленія (дачь
крестьянъ, водворен-
ныхъ на собственныхъ
земляхъ и дачь част-
ныхъ, временно со-
стоящихъ подъ сек-
вестромъ

96,782 „ 1886 „

Распредѣленіе этихъ дачь по губерніямъ показано въ прилагаемой при семъ вѣдомости № 2.

*Дачи единственнаго владѣнія, спорныя, несущія сер-
витудъ, вѣззсія и общія.* Изъ вѣдомости № 2, между
прочимъ, видно, что изъ общей площади лѣсовъ 60,2%
состоятъ въ единственномъ владѣніи казны, крестьян-
скихъ обществъ или учреждений; остальные же 39,8%
состоятъ частью въ общемъ владѣніи, частью несутъ
сервитудъ или право вѣззда, частью, наконецъ, нахо-
дятся въ спорѣ. Почти тѣ же процентныя отношенія были
въ предшествовавшемъ году, слѣдовательно въ теченіи

отчетнаго года въ этомъ отношеніи значительныхъ перемѣнъ не произошло.

Производство дѣлъ по дачамъ спорнымъ, вѣзжимъ и овщимъ.

По дачамъ спорнымъ. Къ 1-му января 1870 г. всѣхъ дѣлъ по дачамъ спорнымъ числилось 385.

Въ теченіи года:

вновь возникло дѣлъ	7
окончено	22
затѣмъ къ 1-му января 1871 г.	
состоить	370

Изъ нихъ:

287 дѣлъ находится въ судебныхъ мѣстахъ первой и второй инстанцій.

19 дѣлъ — на разсмотрѣніи Департаментовъ Лѣснаго и Общихъ дѣлъ, Управленій Госуд. Имуществъ и Межевой Канцеляріи.

57 дѣлъ — въ Правительствующемъ Сенатѣ.

5 дѣлъ оставлено до генеральнаго межеванія *).

2 дѣла остаются безъ движенія.

Выкупъ сервитудовъ произведенъ по двумъ дачамъ Курляндской губерніи:

а) Изъ Добленской казенной лѣсной дачи выдѣленъ участокъ, въ 23 десят., барону Драхенфельсу, взаменъ права частнаго имѣнія Аришгофъ на пастьбу скота въ этой дачѣ, площадь которой числилась въ 46¹/₂ десят.

*) По губерніи Волынской 4 дѣла и одно по Подольской.

б) Взамѣнъ права частнаго имѣнія Данненгофъ на полученіе лѣса изъ казенной Ренненской дачи, ежегодно на сумму 48 руб. 40 коп., назначено уплатить одновременно владѣльцу имѣнія барону фонъ-Бринкену 752 руб. 31 коп.

По дачамъ въѣзжимъ. Къ 1-му января 1870 г. всѣхъ дѣлъ по дачамъ въѣзжимъ числилось 29.

Въ теченіи года прибыли и убыли дѣлъ не было, почему къ 1-му января 1871 г. осталось прежнее число дѣлъ 29.

Изъ нихъ:

По 3 дѣламъ составлены проекты выдѣла участковъ взамѣнъ права въѣзда.

16 дѣлъ находятся на разсмотрѣніи судебныхъ мѣстъ 1-й и 2-й инстанцій.

10 дѣлъ остаются безъ движенія.

По дачамъ общимъ (за исключеніемъ дачъ общихъ казны съ государственными крестьянами). Къ 1-му января 1870 г. по дачамъ общимъ, съ разными частными лицами, вѣдомствами и учрежденіями, числилось въ производствѣ дѣлъ всего 768.

Въ теченіи года:

прибыло дѣлъ	14
окончено размежеваніемъ	25
прекращено	7
затѣмъ къ 1-му января 1871 г.	
состоить	750

Изъ нихъ:

по 128 дѣламъ составлены проекты размежеванія.

247 дѣлъ находятся на разсмотрѣніи судебныхъ мѣстъ.

33 дѣла—на разсмотрѣніи межевой канцеляріи.

342 дѣла остаются безъ движенія.

Сверхъ того по дачамъ общимъ казны съ государственными крестьянами, въ теченіи отчетнаго года, производились обширныя работы по составленію и выдачѣ владѣнныхъ записей. Данныя о результатахъ этихъ работъ должны войти въ отчетъ Временнаго Отдѣла по земельному устройству государственныхъ крестьянъ.

§ 4. Составъ казенныхъ лѣсныхъ оброчныхъ статей.

Къ 1-му января 1870 г. въ завѣдываніи казеннаго лѣснаго управленія состояло 6749 статей, площадью въ 444,814 десят. 850³/₄ кв. саж.

Въ теченіи отчетнаго года въ составѣ оброчныхъ статей произошли слѣдующія перемѣны:

Прибыло площади:

Отъ образованія новыхъ статей и прирѣзокъ къ прежнимъ статьямъ	24,894 дес.	1925 саж.
Отъ причисленія оброчныхъ статей изъ другихъ вѣдомствъ (преимущественно хозяйственнаго)	6,244 „	1334 „
Отъ повѣрки съемки и счисленія	661 „	2045 „
Итого прибыло	31,801 дес.	504 саж.

Убыло площади:

Закрыто и запущено подъ лѣсъ	1,466 дес.	2287 ¹ / ₄ с.
Продано	829 „	1161 „
Поступило въ надѣль госу- дарственнымъ крестьянамъ	7,275 „	2018 „
Передано въ другія вѣдомства	66 „	399 „
Отведено подъ служебныя земли	77 „	240 „
Убыло отъ повѣрки съемки и счисленія	1,109 „	1598 ¹ / ₂ „
Итого убыло	10,825 д.	1003³/₄ „

Слѣдовательно въ результатѣ прибыло 20,975 дес.
1900¹/₄ кв. саж.

За всѣми этими перемѣнами къ 1-му января 1871 г.
оказалось 7034 статьи, площадью 465,790 д. 351 с.

Въ составѣ ихъ числится:

Земельныхъ статей	6,429
Водяныхъ „	560
Разработокъ въ пѣдрахъ земли	45

Постепенное возрастаніе площади оброчныхъ статей за
последніе пять лѣтъ видно изъ слѣдующихъ цифръ:

Въ 1866 г. подъ оброчн. ст. числилось .	391,834 дес.
„ 1867 „ „ „ „ „	410,873 „
„ 1868 „ „ „ „ „	436,981 „
„ 1869 „ „ „ „ „	444,814 „
„ 1870 „ „ „ „ „	465,790*) „

*) Количество и площадь оброчныхъ статей по губерніямъ указаны въ прилагаемой при семь вѣдомости № 3.

Г Л А В А II.

ОРГАНИЗАЦІЯ КАЗЕННАГО ЛѢСНАГО УПРАВЛЕНІЯ.

§ 1. Организација управленія.

ЛИЧНЫЙ СОСТАВЪ.

Численность. Къ 1-му января 1870 г. въ составѣ классныхъ чиновъ казеннаго лѣснаго управленія числилось:

Чиновъ Корпуса Лѣсничихъ	742
Прочихъ гражданскихъ и военно-отставныхъ чиновъ, опредѣляемыхъ къ исправленію должностей по мѣстному лѣсному управленію	154
Всего	896*).

Въ теченіи 1870 года въ этомъ составѣ произошли слѣдующія перемѣны:

А. Въ составѣ чиновъ Корпуса Лѣсничихъ:

Прибыло:	
Вновь поступило на службу	14
Перечислено изъ состава прочихъ чиновъ въ Корпусъ Лѣсничихъ	13
Итого	27

*) Въ это число классныхъ чиновъ казеннаго лѣснаго управленія не вошли лица, занимающія разныя должности по письмоводству въ Лѣсномъ Департаментѣ и въ Губернскихъ Управленіяхъ Государственными Имуществами, потому что въ настоящемъ § отчета разсматриваются исключительно должности, которыя должны быть занимаемы лицами, специально подготовленными для лѣсной службы.

Убыло по разнымъ причинамъ 56

Б. Въ составѣ прочихъ чиновъ:

Прибыло вновь поступившихъ на службу 65

Убыло:

Перечислено въ Корпусъ Лѣсничихъ 13

Выбыло по разнымъ причинамъ 7

Итого 20

За тѣмъ къ 1-му января 1871 г. въ составѣ клас-
сныхъ чиновъ казеннаго лѣснаго управленія числилось:

Чиновъ Корпуса Лѣсничихъ 713

Прочихъ чиновъ 199

Всего 912

Слѣдовательно въ отчетномъ году личный составъ лѣ-
снаго управленія противу прошлаго года увеличился на
16 человекъ, между тѣмъ какъ съ 1865 до 1870 г.
личный составъ постоянно уменьшался, какъ это видно
изъ слѣдующихъ цифръ:

Бъ 1-му января 1865 г. въ общемъ составѣ числилось.	1,020
” ” 1866 ” ” ” ” ”	1,019
” ” 1867 ” ” ” ” ”	959
” ” 1868 ” ” ” ” ”	934
” ” 1869 ” ” ” ” ”	926
” ” 1870 ” ” ” ” ”	896
” ” 1871 ” ” ” ” ”	912

Въ общемъ результатѣ въ теченіи 6-ти лѣтъ общій со-
ставъ лѣснаго управленія уменьшился на 108.

Дѣленіе по воспитанію. Составъ чиновъ лѣснаго упра-
вленія, получившихъ спеціальное по лѣсной части обра-
зованіе, постоянно уменьшается, начиная съ 1866 года.

Библиотека
экономического
факультета
00122937

Къ 1-му января 1866 г. такихъ чиновъ числилось.	726
” ” 1867 ” ” ” ”	701
” ” 1868 ” ” ” ”	680
” ” 1869 ” ” ” ”	665
” ” 1870 ” ” ” ”	632
” ” 1871 ” ” ” ”	624

Слѣдовательно къ 1-му января 1871 г. въ общемъ составѣ лѣснаго управленія числилось только 68,4% чиновъ, специально подготовленныхъ для лѣсной службы.

Этотъ недостатокъ специалистовъ отражается, главнымъ образомъ, въ составѣ мѣстныхъ лѣсничихъ, главныхъ дѣятелей лѣснаго управленія. Къ 1-му января 1871 г. въ общемъ числѣ 459 мѣстныхъ лѣсничихъ считалось всего 246 чиновъ, получившихъ специальное образованіе, что составляетъ на общій составъ лѣсничихъ 55,6%.

Въ теченіи послѣднихъ пяти лѣтъ въ общемъ составѣ мѣстныхъ лѣсничихъ числилось получившихъ специальное образованіе;

Въ 1866 г.	68%
” 1867 ”	62%
” 1868 ”	59%
” 1869 ”	61%
” 1870 ”	56%

Такимъ образомъ процентъ мѣстныхъ лѣсничихъ, получившихъ специальное образованіе, годъ отъ году уменьшается, а незначительное увеличеніе въ 1869 г. произошло отъ перехода запасныхъ лѣсничихъ въ число мѣстныхъ лѣсничихъ.

Въ составѣ прочихъ чиновъ лѣснаго управленія, не получившихъ специального по лѣсной части образованія; къ 1-му января 1871 г. числилось:

Окончившихъ курсъ:

Въ русскихъ университетахъ	15
„ иностранныхъ университетахъ	3
„ военной академіи	2
„ академіи художествъ	1
„ лицей'	1
„ Горьгорецкомъ институтѣ	16
„ институтѣ путей сообщенія	2
„ горномъ институтѣ	8
„ Константиновскомъ межевомъ институтѣ	9
„ межевой ротѣ лѣснаго института	31
„ школѣ межевыхъ топографовъ	5
„ школѣ гвардейскихъ подпоручиковъ	3
„ инженерномъ училищѣ	1
„ сухопутныхъ кадетскихъ корпусахъ	34
„ дворянскомъ полку	13
„ морскомъ кадетскомъ корпусѣ	2
„ штурманскомъ училищѣ	2
„ штурманскомъ полуэкипажѣ	3
„ морскомъ рабочемъ экипажѣ	1
„ юнкерскомъ училищѣ	1
„ строительномъ училищѣ	1
„ ветеринарномъ училищѣ	1
„ школѣ землемѣровъ	1
„ школѣ межевщиковъ	1
„ таксаторскихъ классахъ	1
„ гимназіяхъ	21
„ семинаріяхъ	9
„ дворянскихъ уѣздныхъ училищахъ	2
„ уѣздныхъ училищахъ	20

Въ духовныхъ уѣздныхъ училищахъ	3
„ католическомъ духовномъ училищѣ	1
„ московскомъ сиротскомъ училищѣ	2
„ низшихъ школахъ военнаго вѣдомства	9
„ низшемъ отдѣленіи Ришельевского лицея	1
„ частныхъ учебныхъ заведенійхъ	30
„ домашняго воспитанія	32

288

Дѣленіе по исповѣданію. Къ 1-му января 1871 г. въ числѣ классныхъ чиновъ, входившихъ въ составъ лѣснаго управленія, числилось:

Православныхъ	517, т. е. 56,7 ⁰ / ₀	общаго состава.
Католиковъ	203, „ „ 22,3 ⁰ / ₀	„ „
Лютеранъ и реформ.	186, „ „ 20,4 ⁰ / ₀	„ „
Армяно-григоріанъ	6, „ „ 0,6 ⁰ / ₀	„ „

Сравнительно съ предшествовавшимъ годомъ, процентное отношеніе православныхъ увеличилось съ 54,4 на 56,7, а лютеранъ уменьшилось съ 22,6 на 20,4.

Дѣленіе по чинамъ. По чинамъ въ общемъ составѣ управленія къ 1-му января 1871 г. числилось.

	Переимено- ванныхъ въ гражданскіе чины Корпуса Лѣсничихъ.	Военныхъ чи- новъ Корпуса Лѣсничихъ.	Военныхъ чи- новъ, зачи- сленныхъ по роду оружія.	Прочихъ чи- новъ.	ВСЕГО.
Генераловъ	4	4	1	—	9
Штабъ-офицеровъ	354	18	12	40	424
Оберъ-офицеровъ	256	70	3	150	479
Итого	614	92	16	190	912

Распределение классных чиновъ по должностямъ. Изъ общаго состава всѣхъ этихъ чиновъ (912) въ непосредственномъ распоряженіи казеннаго лѣснаго управленія состоитъ лишь 782, или 85,7%, а именно:

Въ составѣ центрального управленія и учебныхъ заведеніяхъ.	27
„ должностяхъ губернскихъ лѣсничихъ	42
„ должностяхъ лѣсныхъ ревизоровъ и ученыхъ лѣсничихъ.	101
„ должностяхъ лѣсничихъ и подлѣсничихъ.	469
„ званіи запасныхъ лѣсничихъ.	143

Остальные чины (130) только числятся въ составѣ Корпуса Лѣсничихъ, именно:

на службѣ въ другихъ вѣдомствахъ состоитъ	64
„ службѣ у частныхъ лицъ состоитъ	16
подъ судомъ или слѣдствіемъ состоитъ	50

Состоящіе подъ слѣдствіемъ и судомъ. Число классныхъ чиновъ, состоявшихъ подъ слѣдствіемъ и судомъ, въ послѣдніе пять лѣтъ постоянно уменьшается, именно:

Въ 1866 г. числилось	91
„ 1867 „ „	84
„ 1868 „ „	75
„ 1869 „ „	57
„ 1870 „ „	50

Уменьшеніе въ отчетномъ году состоявшихъ подъ слѣдствіемъ и судомъ произошло по слѣдующимъ причинамъ:

Постепенное увеличеніе числа кондукторовъ въ теченіи послѣднихъ шести лѣтъ видно изъ слѣдующихъ цифръ:

Къ 1-му января 1866 г. числилось	362
” ” 1867 ” ”	409
” ” 1868 ” ”	425
” ” 1869 ” ”	443
” ” 1870 ” ”	476
” ” 1871 ” ”	504

Слѣдовательно, въ теченіи 6 лѣтъ, число кондукторовъ возрасло на 142.

Изъ 504 кондукторовъ, числившихся на службѣ къ 1-му января 1871 г., состояло:

При Лѣсномъ Департаментѣ и учебныхъ заведе- ніяхъ	12
Помощниками лѣсничихъ	371
Завѣдующихъ лѣсничествами	48
На лѣсоустроительныхъ работахъ	73

Въ теченіи отчетнаго года:

Перечислено изъ низшаго разряда въ высшій	56
Награждено денежными наградами	22
Предано суду	4

Стража разныхъ наименованій. Къ 1-му января 1870 г. въ составѣ стражи числилось:

Объѣздчиковъ	2,137
Стражниковъ разныхъ наименованій	5,894
Полѣсовщиковъ	34,553
Пожарныхъ старость	8,860
Семействъ постоянной стражи	838

За всеми переѣнами, происшедшими въ отчетномъ году въ этомъ составѣ стражи, къ 1-му января 1871 г. числится:

а) Лѣсной стражи, организованной по закону 1869 г. *):

Объѣздчиковъ	1,595
Лѣсниковъ	7,097

б) Прочей лѣсной стражи, существующей на прежнихъ основанiяхъ:

Объѣздчиковъ	585
Семействъ постоянной стражи	337
Полѣсовщиковъ	30,641
Пожарныхъ старостъ	7,582
Прочей лѣсной стражи	2,393

*) Высочайше утвержденнымъ 3-го iюня 1869 г. положенiемъ о лѣсной стражѣ въ казенныхъ лѣсахъ, а также мнѣнiемъ Государственнаго Совета 15 мая 1869 г. по учрежденiю лѣсной стражи въ казенныхъ лѣсахъ, опредѣлено: существующую въ казенныхъ лѣсахъ стражу, въ томъ числѣ и назначенную отъ обществъ государственныхъ крестьянъ, т. е. полѣсовщиковъ и пожарныхъ старостъ, замѣнять постепенно, начиная съ 1870 г., вольнонаемною стражею, т. е. лѣсниками и объѣздчиками. Для постепеннаго устройства и содержанiя этой новой стражи, въ примѣрно опредѣленномъ Г. Министромъ Государственныхъ Имуществъ числѣ: 1932 объѣздчика и 18,721 лѣсника, Министру Государственныхъ Имуществъ предложено вносить въ ежегодныя финансовыя смѣты, начиная съ 1870 г. и впредь до окончательнаго устройства стражи, сумму, равную половинной перевручкѣ доходовъ съ казенныхъ лѣсовъ противу дѣйствительнаго поступленiя ихъ въ 1867 г., съ тѣмъ, чтобы новая стража учреждалась постепенно, сообразно представляющимся на семъ основанiи средствамъ и чтобы по окончательному устройству стражи, въ предположенномъ Министромъ Государственныхъ Имуществъ числѣ, все ежегодное содержанiе оной не превышало предположенной Министромъ Государственныхъ Имуществъ суммы въ 1.469,099 руб.

По финансовой смѣтѣ Лѣснаго Департамента на 1870 г. на устройство новой стражи по закону 3-го iюня 1869 г. внесено было 1.032,381 руб. 77 коп.

Такимъ образомъ, въ отчетномъ году произошло значительное улучшение состава лѣсной стражи сравнительно съ предшествовавшимъ 1869 годомъ, именно:

Количество малонадежной стражи уменьшилось:

Семействъ постоянной стражи на 501

Полѣсовщиковъ 3,912

Пожарныхъ старостъ 1,278

Число надежной стражи увеличилось:

Въ составѣ объѣздчиковъ, кромѣ общаго численнаго увеличенія на 43 человѣка, увеличилось количество достаточно обезпеченныхъ до 73⁰/₀, которыхъ въ 1869 г. было до 68⁰/₀.

Стражниковъ разныхъ наименованій общее число увеличилось на 3,596 человѣкъ и, кромѣ того, увеличилось отношеніе количества достаточно обезпеченныхъ до 75⁰/₀ противъ 1869 г., въ которомъ это отношеніе составляло около 70⁰/₀.

§ 3. Организациа лѣснаго управленія: центральнаго, губернскаго и мѣстнаго. *)

По центральному управленію въ теченіи 1870 г. не произошло перемѣнъ ни въ организациі, ни въ личномъ составѣ.

По губерньскому управленію произошли слѣдующія перемѣны:

Въ 7-ми губерніяхъ (Витебской, Минской, Самарской, Полтавской, Казанской, Виленской и Херсонской) про-

*) Данныя по организациі мѣстнаго управленія по губерніямъ указаны въ прилагаемой при семъ вѣдомости № 4.

изошло 8 *) перемѣненій и назначеній новыхъ губернскихъ лѣсничихъ для замѣщенія выбывшихъ или определенныхъ на другія должности.

Перемѣненій лѣсныхъ ревизоровъ и назначеній вновь на эти должности взамѣвъ выбывшихъ было въ теченіи отчетнаго года 29.

Въ числѣ лѣсничествъ произошли слѣдующія перемѣны: по Вятской губерніи—3-е Уржумское лѣсничество упразднено съ присоединеніемъ состоявшихъ въ немъ дачъ къ 1-му и 2-му Уржумскимъ лѣсничествамъ и два Котельническія лѣсничества соединены въ одно; по Пермской—лѣсничества Чердынское и Кузнецкое раздѣлены на 4 лѣсничества: Чердынское, Колвинское, Вишерское и Мошевское; по Ярославской—Мологское лѣсничество упразднено, и по Новгородской губерніи 1-я и 2-я дистанціи Демянскаго лѣсничества соединены въ одно лѣсничество.

За эту прибыльлю и убыльлю къ 1-му января 1871 г. числится 512 лѣсничествъ, изъ которыхъ 454 завѣдываются лѣсничими и 48—кондукторами.

Перемѣненій лѣсничихъ и замѣненій взамѣвъ выбывшихъ, назначенныхъ на другія должности и устранившихся отъ должностей, было въ отчетномъ году 83.

За послѣдніе пять лѣтъ число новыхъ назначеній на должности по мѣстному управленію, по случаю перемѣненій и замѣненій, выразится слѣдующими цифрами:

*) Въ Минской губерніи въ теченіи отчетнаго года были два назначенія губернскихъ лѣсничихъ.

	Губернск. лѣсничихъ.	Лѣсныхъ Ревизо- ровъ.	Лѣсни- чихъ.	Всего.
Въ 1866 г. вновь назначено на				
должности и перемѣщено .	4	15	122	141
„ 1867 г.	6	13	110	129
„ 1868 г.	5	23	79	107
„ 1869 г.	3	7	83	93
„ 1870 г.	8	29	83	120

Такимъ образомъ въ теченіи отчетнаго года число назначеній и перемѣщеній значительно увеличилось противу двухъ предшествовавшихъ лѣтъ.

Земельные надѣлы лѣсничихъ и стражи. Къ 1-му января 1870 г. подъ земельными надѣлами лѣсничихъ и стражи числилось всего 91,738 д. 1,972 с.

За перемѣнами, бывшими въ теченіи отчетнаго года, къ 1-му января 1871 г. подъ земельными надѣлами лѣсничихъ и стражи состоитъ . . . 88,522 „ 1,238 „

Въ томъ числѣ:

земельные надѣлы лѣсничихъ составляютъ 17,180 „ 24 „
и земельные надѣлы стражи . . . 71,342 „ 1,214 „

Слѣдовательно въ общей сложности въ теченіи отчетнаго года произошла убыль въ земельныхъ надѣлахъ на 3,216 „ 734 „

Убыль эта произошла, главнымъ образомъ, отъ уменьшенія числа постоянной лѣсной стражи на 501 семейство, которая пользовалась большими надѣлами.

Денежное вознаграждение, назначаемое лѣсничимъ вза-
мѣнъ земельныхъ надѣловъ, за послѣдніе три года пред-
ставляетъ слѣдующія цифры:

Въ 1868 г. денежное вознагра- ждение взаменъ земельныхъ надѣловъ составляло	7.142 р. 15 ¹ / ₂ к.
Въ 1869 г.	7,515 „ 15 ¹ / ₂ „
„ 1870 г.	7,043 „ 43 „

Казенныя помѣщенія. Въ теченіи 1870 г. по устрой-
ству помѣщеній для лѣсничихъ и стражи производились
слѣдующія работы:

Построено новыхъ домовъ:

для лѣсничихъ	4
для стражи	69

Ремонтировано домовъ:

лѣсничихъ	39
стражи	229

Продолжается постройка новыхъ домовъ:

для лѣсничихъ	2
для стражи	27

Продолжается ремонтъ домовъ:

для лѣсничихъ	8
для стражи	25

Перестраивается 1 домъ лѣсничаго.

Куплено 2 дома для стражи.

Продано домовъ:

лѣсничихъ	3
стражи	41

За всѣми этими перемѣнами къ 1-му января 1871 г. числилось:

домовъ лѣсничихъ ..	{ не требующихъ ремонта 98.
	{ требующихъ ремонта 156.
	254.

домовъ стражи	{ не требующихъ ремонта 1,547.
	{ требующихъ ремонта 1,576.
	3,123

Денежное вознагражденіе, выдаваемое взаменъ казенныхъ квартиръ, въ теченіи отчетнаго года составляетъ всего	9,428 р. 67 к.
въ томъ числѣ лѣсничимъ	9,008 „ 42 „
„ „ „ кондукторамъ	420 „ 25 „

§ 4. Средства комплектованія.

Для комплектованія классныхъ чиновъ казеннаго лѣснаго управленія лицами, получившими специальное по лѣсной части образованіе, въ отчетномъ году остались тѣ же средства, какъ и въ предшествовавшіе года, т. е. дѣятельность лѣснаго управленія ограничивалась, въ данномъ случаѣ, платою стипендіи въ Петровскую Земледѣльческую и Лѣсную Академію, въ С.-Петербургской Земледѣльской Институтъ и школу Межевыхъ Топографовъ въ Москвѣ.

Для комплектованія же неклассныхъ чиновъ остались по прежнему лѣсныя училища: Лисинское, Липецкое, и школа лѣсниковъ при Бердянскомъ лѣсничествѣ.

Плата стипендій въ Петровскую Земледѣльческую и Лѣсную Академію. Къ 1-му января 1870 г. въ Академіи считалось 9 стипендіатовъ лѣснаго вѣдомства. Въ теченіи отчетнаго года выбыло 4, прибыло 3; за тѣмъ къ 1-му января 1871 г. состояло 8.

На выдачу стипендій израсходовано 2,156 руб. 59 к. Изъ окончившихъ курсъ въ Академіи поступило на казенную лѣсную службу 2.

Плата стипендій въ С.-Петербургскій Земледѣльческій Институтъ. Къ 1-му января 1870 г. въ Земледѣльческомъ Институтѣ получало стипендій лѣснаго вѣдомства 18 лицъ. Въ теченіи года выбыло 14, прибыло 13, за тѣмъ къ 1-му января 1871 г. состояло 17.

На выдачу стипендій и на усиленіе средствъ преподаванія лѣсныхъ предметовъ, согласно Высочайшему повелѣнію 7-го іюля 1869 г., израсходовано 6,769 руб. 79 коп.

Изъ окончившихъ курсъ студентовъ С.-Петербургскаго Земледѣльческаго Института поступило на лѣсную службу 13.

Лисинское егерское училище.

Къ 1-му января 1870 г. въ Лисинскомъ училищѣ состояло 116 воспитанниковъ, въ томъ числѣ:

казеннокоштныхъ	97
своекоштныхъ	19
Въ теченіи отчетнаго года выбыло:	
По окончаніи курса съ званіемъ кондукторовъ .	29
Въ томъ числѣ:	
казеннокоштныхъ	21
своекоштныхъ	8
До окончанія курса, по разнымъ причинамъ . . .	8

Въ томъ числѣ:

казеннокоштныхъ	4
своекоштныхъ	4

Прибыло:

казеннокоштныхъ	47
своекоштныхъ	13

За тѣмъ къ 1-му января 1871 г. въ училищѣ состо-
яло 139 воспитанниковъ.

Въ томъ числѣ:

казеннокоштныхъ	119
своекоштныхъ	20

На основаніи новаго штата Лисинскаго Учебнаго Лѣс-
ничества, Высочайше утвержденнаго 14-го октября 1869 г.
и введеннаго въ дѣйствіе съ 1-го января 1870 г., въ
составѣ Лисинскаго Лѣснаго училища произошли слѣдую-
щія перемѣны, согласно новаго штата лѣсничества. Въ
помощь Директору лѣсничества, для наблюденія за пове-
деніемъ воспитанниковъ, назначенъ старшій надзиратель
училища и за соединеніемъ должности эконома съ дол-
жностью экзекутора, лицо, занимавшее первую должность,
было оставлено за штатомъ.—Такимъ образомъ со вве-
деніемъ новыхъ штатовъ составъ служащихъ при лѣсни-
чествѣ къ 1-му января 1871 г. представляется въ слѣ-
дующемъ видѣ:

Чиновъ корпуса лѣсничихъ	5
Военныхъ чиновъ, зачисленныхъ по роду оружія .	1
Прочихъ гражданскихъ чиновъ	8
Священникъ	1

Некласныхъ чиновъ, занимающихъ различныя должности, за исключеніемъ прислуги	8
Разнаго рода мастеровыхъ, прислуги и чернорабочихъ	75

Въ программѣ занятій учащихся въ теченіи отчетнаго года никакихъ измѣненій не произошло.

Экзамены на званіе кондукторовъ для лицъ постороннихъ. Къ держанію экзамена на званіе лѣснаго кондуктора, на основаніи Высочайшаго повелѣнія 12-го іюня 1868 г., допущено два лица, которые и удостоены званія кондукторовъ.

Общій расходъ на содержаніе Лисинскаго Учебнаго Лѣсничества, считая въ томъ числѣ содержаніе звѣринцевъ и производство Высочайшихъ охотъ, достигалъ до 77,002 руб. 12 коп.

Липецкое егерское училище.

Къ 1-му января 1870 г. въ Липецкомъ егерскомъ училищѣ считалось 38 воспитанниковъ.

Въ томъ числѣ:

Казеннокоштныхъ	37
Своекоштныхъ	1

Въ теченіи отчетнаго года выбыло, до окончанія курса, по разнымъ причинамъ.

казеннокоштныхъ	2
---------------------------	---

Выпуска изъ училища въ отчетномъ году не было *).

*) Высочайшимъ повелѣніемъ 11-го ноября 1870 г. отмѣненъ прежній срокъ экзаменовъ въ декабрѣ мѣсяцѣ и предоставленною Министру властью экзамены производились весной 1871 г., отчего и выпускъ воспитанниковъ послѣдовалъ въ 1871 г.

Прибыло вновь:

казеннокоштныхъ 15

своекоштныхъ 7

За тѣмъ къ 1-му января 1871 г. состояло:

казеннокоштныхъ 50

своекоштныхъ 8

Составъ служащихъ. Составъ служащихъ къ 1-му января 1871 г. представлялся въ слѣдующемъ видѣ:

Классныхъ чиновъ корпуса лѣсничихъ 2

Прочихъ гражданскихъ чиновъ 2

Священникъ 1

Неклассныхъ чиновъ, занимающихъ разныя должности по мимо чернорабочихъ и прислуги 6

Разнаго рода прислуги 8

Общій расходъ на содержаніе Липецкаго училища въ отчетномъ году простирался до 8,782 руб.

Школа лѣсниковъ бердянскаго лѣсничества.

Къ 1-му января 1870 г. въ школѣ лѣсниковъ Бердянскаго лѣсничества состояло 6 воспитанниковъ.

Въ теченіи года выпущено окончившихъ курсъ 3

За тѣмъ къ 1 января 1871 г. состояло воспитанниковъ 3

Въ составѣ служащихъ при лѣсничествѣ числились: завѣдующій лѣсничествомъ, кондукторъ, лѣсникъ и постоянныхъ рабочихъ и прислуги 7 человекъ.

Врачъ же и преподаватель Закона Божія приглашались за особое вознагражденіе.

Общій расходъ на содержаніе бердянскаго лѣсничества простирался въ отчетномъ году до 2,485 р. 57 к.

Плата стипендій въ школу межевыхъ топографовъ.

Къ 1-му января 1870 г. для комплектованія межевыхъ чиновъ лѣснаго управленія содержалось въ школѣ межевыхъ топографовъ 80 стипендіатовъ лѣснаго вѣдомства.

Въ теченіи года окончило курсъ	15
Выбыло по разнымъ причинамъ	5
За тѣмъ къ 1-му января 1871 г. состоитъ . . .	60

Общая сумма расхода на выдачу стипендій и содержаніе стипендіатовъ простиралась до 20,040 р. 16 к.

Изъ окончившихъ курсъ въ отчетномъ году поступило на службу по лѣсному управленію 2, по вѣдомству временнаго отдѣла 12, одинъ же, за болѣзнію, уволенъ отъ обязательной службы по Министерству Государственныхъ Имуществъ.

Общая сумма расхода на учебную часть.

Общая сумма расхода на учебную часть простиралась въ отчетномъ году до 117,236 руб. 23 коп., т. е. меньше на 4,358 руб. противъ предыдущаго года.

Въ вышеприведенной общей суммѣ расхода заключается расходъ на содержаніе звѣринцевъ и на производство Высочайшихъ охотъ, достигавшій въ отчетномъ году до 23,074 руб. 3 коп.

За исключеніемъ этой суммы, которая въ точности не можетъ быть опредѣлена, такъ какъ многіе расходы по содержанію звѣринцевъ тѣсно связаны съ расходами по содержанію Лисинскаго лѣсничества, собственно на учебную часть приходится 94,164 руб. 20 коп.

За послѣдніе пять лѣтъ расходовалось на учебную часть:

Въ 1866 г.	131,648	руб.
” 1867 ”	112,847	”
” 1868 ”	114,579	”
” 1869 ”	101,174	”
” 1870 ”	94,162	”

Или среднимъ числомъ въ годъ 110,882 руб.

Г Л А В А ІІІ.

ХОЗЯЙСТВЕННОЕ УСТРОЙСТВО КАЗЕННЫХЪ ЛѢСОВЪ И ЛѢСНЫХЪ ОБРОЧНЫХЪ СТАТЕЙ.

§ 1. Устройство казенныхъ лѣсовъ.

Въ отчетномъ году лѣсоустроительныя работы производились двоякаго рода: 1) по составленію и выдачѣ владѣнныхъ записей и 2) по устройству важнѣйшихъ казенныхъ лѣсовъ.

Работы по составленію и выдачѣ владѣнныхъ записей производились въ отчетномъ году въ губерніяхъ: Астраханской, Владимірской, Вятской, Екатеринославской, Костромской, Курской, Нижегородской, Новгородской, Пермской, Смоленской, Таврической, Тверской, Уфимской и Харьковской. Для этихъ работъ въ распоряженіе временнаго отдѣла было откомандировано Лѣснымъ Департаментомъ:

таксаторовъ	55
кондукторовъ	45
межевыхъ чиновъ	40

*

Изъ чиновъ мѣстнаго лѣснаго управленія въ этихъ работахъ принимали участіе:

ученый лѣсничій	1
мѣстный лѣсничій	1
кондукторовъ	3
межевыхъ чиновъ	89

На командировочное содержаніе чиновъ лѣснаго вѣдомства, состоявшихъ въ распоряженіи временнаго отдѣла, израсходовано лѣснымъ управленіемъ всего 40,371 руб. 77 коп.

Съ 1867 г., т. е. съ начала работъ по владѣннымъ записямъ, расходъ на нихъ лѣснаго управленія постоянно и весьма быстро возрасталъ, именно:

Въ 1867 году было израсходовано.	17,222 р.
„ 1868 — — — —	24,432 „
„ 1869 — — — —	52,909 „
„ 1870 — — — —	40,372 „

Отчетъ о результатахъ этихъ работъ долженъ войти въ отчетъ временнаго отдѣла.

Лѣсоустроительныя работы въ казенныхъ лѣсахъ въ отчетномъ году производились въ 26-ти губерніяхъ *) и на нихъ употреблены были слѣдующія силы:

*) Лѣсоустроительныя работы производились въ губерніяхъ: Архангельской, Вологодской, Олонецкой, Новгородской, Псковской, С.-Петербургской, Лифляндской, Курляндской, Витебской, Ковенской, Гродненской, Черниговской, Кіевской, Пермской, Нижегородской, Казанской, Самарской, Саратовской, Тверской, Балужской, Тульской, Орловской, Пензенской, Тамбовской, Харьковской и Таврической.

Лѣснымъ Департаментомъ было командировано:

старшихъ таксаторовъ	13
младшихъ таксаторовъ	19
кондукторовъ	4
межевыхъ чиновъ	31

Изъ состава чиновъ мѣстнаго управленія участвовали въ производствѣ работъ:

лѣсныхъ ревизоровъ	12
мѣстныхъ лѣсничихъ	4
кондукторовъ	14
межевыхъ чиновъ	53

Всего дѣйствовало 26 таксаціонныхъ партій, заключающихъ 48 таксаторовъ и 102 планшета.

Общее направленіе и ревизія работъ въ 11-ти губерніяхъ возложены были на четырехъ ревизоровъ лѣсоустройства, въ одной—на губернскаго лѣсничаго, а въ остальныхъ губерніяхъ непосредственно на завѣдующихъ таксаціонными партіями.

Въ теченіи послѣднихъ пяти лѣтъ лѣсоустроительныя работы производились слѣдующими средствами:

	Число таксаціонныхъ партій.	Число таксаторовъ.	Число дѣйствовавшихъ планшетовъ.
Въ 1866 г. командировано было	48, въ составѣ:	125	314
Въ 1867 г.	34 „ „	73	211
„ 1868 „	32 „ „	59	210
„ 1869 „	31 „ „	35	106
„ 1870 „	26 „ „	48	102

Такимъ образомъ употребляемыя на лѣсоустроительныя работы средства годъ отъ году уменьшаются, вслѣдствіе постепеннаго уменьшенія въ составѣ корпуса лѣсничихъ лицъ, специально подготовленныхъ для лѣсной службы, а частью вслѣдствіе развитія работъ по составленію и выдачѣ владѣнныхъ записей. Увеличеніе въ отчетномъ году числа назначенныхъ на лѣсоустройство таксаторовъ не представляетъ существеннаго увеличенія лѣсоустроительныхъ средствъ, потому что въ этомъ числѣ таксаторовъ заключается 15 молодыхъ людей, окончившихъ курсъ въ земледѣльческомъ институтѣ, которые опредѣлены на лѣсную службу по недостатку лицъ, специально подготовленныхъ, и командированы были въ составъ таксаціонныхъ партій, для ознакомленія съ лѣсною службою.

Количество произведенныхъ лѣсоустроительныхъ работъ. Въ теченіи отчетнаго года вышеозначенными силами были произведены слѣдующія работы:

а) Снято на планъ для лѣсоустройства, для ревизіи хозяйства, для приведенія лѣсовъ въ извѣстность и для промѣна лѣсовъ до 548,054 д. 2,124 с.,

что составитъ, среднимъ числомъ, на планшетъ по 5,373 д.

б) Изъ снятаго на планъ устроено, а также произведена ревизія хозяйства на площади до . 459,023 д. 604 с.

в) Начато, но не окончено производство, переустройства и ревизіи хозяйства на площади до. 78,795 „ — „

и г) Отбито и оцѣнено лѣсо-сѣкъ въ неустроенныхъ дачахъ, равно и въ устроенныхъ дачахъ, на ревизію которыхъ не было возможно откомандировать особья партіи, а также оцѣнено земельныхъ надѣловъ крестьянъ, площадью всего до 6,442 д. 1,778 с.

Стоимость произведенныхъ лѣсоустроительныхъ работъ. На командировочное содержаніе чиновъ лѣсоустроительныхъ партій, на инструменты и на наемъ рабочихъ было израсходовано въ отчетномъ году отъ казны 91,505 р. 60³/₄ коп.

Такъ какъ на государственныхъ крестьянахъ, независимо отъ освобожденія ихъ съ 1-го января 1870 г. отъ натуральныхъ повинностей по поставкѣ рабочихъ для лѣсныхъ и лѣсоустроительныхъ работъ, лежитъ еще повинность по поставкѣ рабочихъ на производство лѣсоустроительныхъ работъ въ лѣсахъ, назначаемыхъ для пользования государственныхъ крестьянъ *), то собственно на

*) Высочайше утвержденнымъ 9-го іюня 1869 г. мнѣніемъ Государственнаго Совѣта между прочимъ опредѣлено: съ 1-го января 1870 года освободить государственныхъ крестьянъ отъ исполненія всѣхъ натуральныхъ повинностей, опредѣленныхъ дѣйствующими узаконеніями по поставкѣ рабочихъ для лѣсныхъ и лѣсоустроительныхъ работъ. Но рядомъ съ этимъ Высочайше утвержденнымъ 28-го октября 1869 года положеніемъ главнаго комитета объ устройствѣ сельскаго состоянія разъяснено, что Высочайше утвержденное 9-го іюля 1869 года мнѣніе Государственнаго Совѣта объ отменѣ обязательныхъ для бывшихъ государственныхъ крестьянъ натуральныхъ повинностей по устройству казенныхъ лѣсовъ, не распространяется на лѣсныя работы, которыя производятся по ограниченію и устройству лѣ-

лѣсоустроительныя работы было поставлено ими по губерніямъ: Архангельской, Лифляндской, Курляндской и Тульской 9,600 пѣшихъ рабочихъ и, сверхъ того, изъ денегъ, собранныхъ съ государственныхъ крестьянъ взаменъ натуральной повинности по Витебской губерніи, израсходовано 1,316 руб. 55 коп.

Оцѣнивая рабочій пѣшій день въ 40 коп., можно весь расходъ на производство лѣсоустроительныхъ работъ, какъ отъ казны, такъ и съ государственныхъ крестьянъ, опредѣлить въ 96,662 руб. 15³/₄ коп.

Такимъ образомъ стоимость всѣхъ съемочныхъ работъ, произведенныхъ въ отчетномъ году (548,055 + 6,442 = 554,477 д.), изъ числа которыхъ устроено (459,023 + 6,443 = 465,466) до 84% составляеть на десятину среднимъ числомъ около 17,4к., не считая работъ начатыхъ, но неоконченныхъ на площади 78,795, а также не считая и личнаго содержанія (жалованья и столовыхъ) чиновъ таксаціонныхъ партій.

Въ предшествовавшемъ году стоимость лѣсоустроительныхъ работъ, въ числѣ которыхъ изъ снятаго пространства устроено было около 50%, обходилось среднимъ числомъ на десятину въ 17,7 коп. Слѣдовательно въ отчетномъ году стоимость этихъ работъ значительно понизилась, если принять во вниманіе, что изъ снятаго пространства устроено не 50%, а 84%, и что въ отчетномъ году при опредѣленіи стоимости работъ на десятину не

совѣ, назначаемыхъ для пользованія государственныхъ крестьянъ и которыя касаются лѣсныхъ участковъ, слѣдующихъ къ включенію во владѣнныя записи. По этимъ работамъ крестьяне обязаны по прежнему нести натуральныя повинности, установленныя общими межевыми узаконеніями.

приняты во вниманіе работы, начатыя, но неоконченныя на площади 78,759 дес. Это объясняется тѣмъ, что въ предшествовавшемъ году, работы производились въ значительной степени обязательнымъ малопроизводительнымъ трудомъ бывшихъ государственныхъ крестьянъ, который оцѣненъ былъ въ 37,330 р., и составлялъ въ общей суммѣ расхода на лѣсоустроительныя работы до 25,8%; между тѣмъ какъ въ отчетномъ году, лѣсоустроительныя работы производились почти исключительно наемными рабочими и обязательный трудъ крестьянъ былъ ничтожный—такъ что по оцѣнкѣ онъ составлялъ едва 4,0% отъ общей суммы расхода на лѣсоустроительныя работы, и по этому въ отчетномъ году работы шли гораздо успѣшнѣе, чѣмъ въ предшествовавшемъ году.

Результаты. За производствомъ вышеозначенныхъ лѣсоустроительныхъ работъ, къ 1-му января 1871 г. числилось:

дачъ устроенныхъ	10.892,212 дес.
дачъ, по которымъ начаты лѣсоустроительныя работы, но не окончены, или же окончены, но не утверждены	9.369.343 „

Затѣмъ остается дачъ неустроенныхъ, въ которыхъ еще не начинались лѣсоустроительныя работы 89.805,528 „

Успѣшность лѣсоустроительныхъ работъ за послѣдніе пять лѣтъ видна изъ слѣдующихъ цифръ:

Въ 1866 г. числилось устроенныхъ лѣсовъ	9.109,613 д.
„ 1867 „ „ „ „	9.482,742 „
„ 1868 „ „ „ „	10.199,376 „
„ 1869 „ „ „ „	10.305,519 „
„ 1870 „ „ „ „	10.892,211 „

Слѣдовательно въ пять лѣтъ площадь дачъ устроенныхъ возрасла на 1.782,598 дес., или среднимъ числомъ въ годъ на 356,518 дес. *).

Дѣятельность спеціального по лѣсной части комитета въ теченіи отчетнаго года, служащая дополненіемъ дѣятельности казеннаго лѣснаго управленія по хозяйственному устройству лѣсовъ, состояла въ слѣдующемъ:

Въ теченіи 1870 г. спеціальныи по лѣсной части комитетъ рассмотрѣлъ слѣдующія таксаціонныя работы:

а) По казеннымъ дачамъ.

Проекты лѣсоустройства о ревизіи хозяйства 157 дачъ, расположенныхъ въ 19-ти губерніяхъ, на площади 582,723 дес. 1,000 саж.

б) По оцѣнкѣ лѣсовъ.

Оцѣнка 19-ти лѣсныхъ участковъ и дачъ (въ 9-ти губерніяхъ), предположенныхъ къ отчужденію въ частную собственность, площадью 11,318 дес. 120 саж., оцѣненныхъ въ 853,495 р. 36 коп., при чемъ, по причинѣ неправоуности исчисленія, оцѣнки нѣкоторыхъ дачъ были увеличены комитетомъ: въ 4-хъ губерніяхъ (Виленской, Ковенской, Гродненской и Минской) съ 9,929 р. 30 к. на 16,699 р. 52¹/₂ коп. и въ 3-хъ губерніяхъ (Твер-

*) Распределеніе площадей дачъ устроенныхъ и неустроенныхъ по губерніямъ указано въ прилагаемой при семъ вѣдомости подъ № 5.

ской, Тульской и Рязанской) съ 27,600 р. $59\frac{3}{4}$ к. на 35,031 р. $2\frac{1}{2}$ к.; въ 2-хъ же губерніяхъ Московской и Новгородской) оцѣнка въ 801,764 р. 81 к. признана правильною.

Оцѣнка 2-хъ сервитудовъ въ казенныхъ дачахъ Курляндской губерніи, на сумму 49,872 руб. 46 коп.

Сверхъ разсмотрѣнія отчетовъ по лѣсоустройству, ревизіи хозяйства и оцѣнкѣ дачъ, по спеціальному комитету разсмотрѣны были:

1) Отчетъ по лѣсоразведенію въ великоанадальскомъ лѣсничествѣ за 1869 г. и смѣта культурамъ на 1870 г.

2) Отчетъ по укрѣпленію и облѣсенію песковъ въ аленковскомъ степномъ лѣсничествѣ за 1869 г. и смѣта такимъ-же работамъ на 1870 годъ.

3) Смѣты культурнымъ работамъ по 2-мъ дачамъ Тульской и Владимірской губерній.

и 4) Проектъ осушки дачи лисинскаго учебнаго лѣсничества.

Изъ предположеній, переданныхъ въ комитетъ, обсуждались:

1) Проектъ правилъ оренбургскаго генераль-губернатора объ охраненіи лѣсовъ на земляхъ внутренней киргизской орды. 2) Предположенія о развитіи смолокурной промышленности въ лѣсахъ Архангельской губерніи. 3) Проектъ устава общества крестьянъ-смолокуровъ Кем-

скаго уѣзда Архангельской губерніи. 4) Правила для смолокурения въ казенныхъ лѣсахъ съ учетомъ матеріала по вѣстимости снарядовъ на смолокурныхъ заводахъ. 5) Правила для отдачи лѣсныхъ полянъ, предполагаемыхъ для лѣсоразведенія, предварительно подъ посѣвъ хлѣбныхъ и огородныхъ растений, въ видахъ удешевленія культурныхъ работъ. 6) Инструкція для ревизіи лѣснаго хозяйства въ казенныхъ дачахъ. 7) Программа преподаванія лѣсныхъ наукъ въ лѣсинскомъ лѣсномъ училищѣ. 8) Проектъ одного изъ губернскихъ лѣсничихъ объ установленіи для лѣснаго вѣдомства клейма новаго образца. 9) Различные вопросы, возбужденные при составленіи владѣнныхъ записей, касательно лѣсныхъ надѣловъ государственныхъ крестьянъ. 10) Возбужденные нѣкоторыми управленіями вопросы по затрудненіямъ въ примѣненіи на практикѣ инструкціи, утвержденной въ 1869 г., для отпуска лѣснаго матеріала изъ подвѣдомственныхъ лѣсному управленію дачъ и 11) Недоразумѣнія встрѣченныя контрольнымъ вѣдомствомъ по поводу оцѣнки дубовыхъ деревьевъ, проданныхъ въ одной изъ дачъ Орловской губерніи.

За работы, представленныя на премію, присуждена одна премія, въ 200 руб., лѣсному кондуктору Костину за составленныя имъ вспомогательныя таблицы для вычисленія плановъ.

§ 2. Устройство лѣсныхъ оброчныхъ статей.

Устройство оброчныхъ статей, находящихся въ вѣдѣніи казеннаго лѣснаго управленія, состояло въ открытіи

новыхъ статей, въ закрытіи и запусченіи подъ лѣсъ статей малодоходныхъ и такихъ, которыя по своему положенію оказывали вредное вліяніе на лѣсное хозяйство, наконецъ въ обмежеваніе статей.

Прибыль и убыль статей, произшедшая въ отчетномъ году отъ образованія новыхъ и закрытія старыхъ статей, указаны въ I-ой главѣ настоящаго отчета.

Изъ наличнаго числа 7,034 оброчныхъ статей, къ началу отчетнаго года было обмежеванныхъ статей 6,450. Въ теченіи отчетнаго года обмежевано вновь 237 статей, при чемъ общая площадь произведенной съемки по оброчнымъ статьямъ, по лѣснымъ полянамъ, назначаемымъ подъ оброчныя статьи и по отводу служебныхъ земель лѣсничимъ и стражѣ составляетъ 16,078 д. 2,371 кв. саж. Затѣмъ изъ общаго числа оброчныхъ статей остается необмежеванныхъ 247.

§ 3. Работы по улучшенію и охраненію лѣсовъ (культуры, осушки, очистки, улучшеніе путей транспорта лѣса, возобновленіе и закрѣпленіе границъ лѣсныхъ дачъ и разныя другія лѣсныя работы).

Кромѣ работъ лѣсоустроительныхъ, въ отчетномъ году производились слѣдующія работы по улучшенію и охраненію лѣсовъ:

Искусственное возобновленіе и разведеніе лѣса производилось на пространствахъ 1,230 дес. 1,502 кв. саж.

Въ числѣ этой площади засажено . 974 д. 2,101 с.
" " " " засѣяно . 255 „ 1,801 „

Въ числѣ искусственно облѣсенной площади находится 37 дес. 800 саж. летучихъ песковъ (по губерніямъ Лифляндской и Рязанской).

Для производства культурныхъ работъ заложено питомниковъ и школъ на площади 7 дес. 2112 саж.; собрано древесныхъ сѣмянъ 53 пуда $7\frac{3}{4}$ фунт. и приготовлено почвы для посадокъ и посѣвовъ 93 д. 1124 с.

Для огражденія культивированныхъ пространствъ устроены изгороди на протяженіи 30 верстъ 112 погон. саж.

Для осушки болотистыхъ мѣстъ вырыто и возобновлено канавъ на протяженіи 55 верстъ 199 саж., и, кромѣ того, нанесено на планы канавъ, ручьевъ и рѣчекъ протяженіемъ на 647 верстъ.

Для улучшенія путей транспорта лѣса устроено и исправлено лѣсовозныхъ дорогъ на протяженіи 273 верстъ 328 пог. саж. и построено 328 мостовъ; кромѣ того, очищено сплавныхъ рѣчекъ на протяженіи 12 верстъ.

Для охраненія лѣсовъ отъ пастьбы скота и другихъ поврежденій прорыто канавъ по границамъ дачъ и угодій на протяженіи 395 верстъ 78 погонныхъ сажень.

Для возобновленія и закрѣпленія границъ лѣсныхъ дачъ, а также для облегченія охраненія лѣсовъ: расчищено граничныхъ и квартальныхъ просѣкъ на протяженіи $4196\frac{1}{2}$ вер., прорублено новыхъ просѣкъ 1599 верстъ, поставлено 8077 столбовъ и вырыто 1158 ямъ.

Кромѣ того производились разныя лѣсныя работы: по очисткѣ дачъ отъ валежника и лѣсосѣкъ отъ остатковъ послѣ заготовокъ лѣса; по отводу лѣсосѣкъ и разбивкѣ ихъ на дѣлянки; по сѣмкѣ горѣлаго и поврежденнаго лѣса; по ремонту домовъ лѣсной стражи и рытію при нихъ колодцевъ; по обведенію бороздами границъ дачъ въ степныхъ малолѣсныхъ мѣстностяхъ, а также оброчныхъ статей и т. п.

Стоимость работъ по улучшенію и охраненію лѣсовъ.
На производство всѣхъ перечисленныхъ работъ израсходовано:

казною	98,813 р. 31 ¹ / ₄ к. *)
изъ суммъ, внесенныхъ государственными крестьянами взамѣнъ натуральной повинности	19,043 р. 25 ³ / ₄ к.

Сверхъ того поставлено государственными крестьянами 2729 пѣшихъ и 48 конныхъ рабочихъ дней.

Оцѣнивая пѣшій рабочий день въ 40 коп. и считая конный рабочий день равный тремъ пѣшимъ, можно весь расходъ на производство вышеозначенныхъ работъ опредѣлить въ 119,005 руб. 77 коп.

За послѣдніе пять лѣтъ* расходы на лѣсныя работы представляютъ слѣдующія цифры:

*) Изъ этой суммы 8,567 р. 31¹/₂ к. составляютъ командировочное содержаніе межевнымъ и другимъ чинамъ, которымъ было поручено производство разныхъ лѣсныхъ работъ.

	Отъ государственныхъ крестьянъ										В с е г о	
	Отъ казны.		Изъ денегъ, со- бранныхъ ввз- мъ нагураля- ной повинности.		Поставлено государственнымъ крестья- намъ рабочихъ нагуровъ.		По оцѣнѣ пѣша- го рабочаго 40 к. и коннаго 1р. 20к. на суммъ.		на суммъ.			
	Рубл.	Кол.	Рубл.	Кол.	Пѣшихъ.	Конныхъ.	Рубл.	Кол.	Рубл.	Кол.		
Въ 1866 г.	9,716	5 ³ / ₄	37,150	1	611,683	13,916	261,372	40	308,238	46 ² / ₄		
» 1867 »	10,561	75 ² / ₄	50,403	96 ¹ / ₂	740,457	9,308	307,352	40	368,318	12 ¹ / ₄		
» 1868 »	10,843	76 ¹ / ₄	57,436	21 ¹ / ₄	743,236	19,308	320,464	—	388,743	79 ¹ / ₂		
» 1869 »	20,877	88 ¹ / ₄	98,896	48 ¹ / ₄	699,101	25,386	310,103	59 ¹ / ₂	429,877	96		
» 1870 »	98,813	31 ¹ / ₄	19,043	25 ² / ₄	2,729	48	1,149	20	119,005	77		

Такимъ образомъ оказывается, что расходы на лѣсныя работы, возраставшіе постепенно съ 1866 по 1869 годъ, въ отчетномъ году вдругъ такъ сильно уменьшились, что даже несоставляютъ $\frac{1}{3}$ части (130,598 руб.) средняго ежегоднаго расхода (391,794 р.) на лѣсныя работы за 4 предшествующіе года. Причина этого заключается въ томъ, что вслѣдствіе Высочайше утвержденного 9 іюня 1869 г. мнѣнія Государственнаго Совѣта отмѣнена натуральная повинность государственныхъ крестьянъ по лѣснымъ работамъ и замѣнена особою суммою *), вносимою въ смѣту Лѣснаго Департамента, которая по смѣтѣ отчетнаго года составляла: 457,462 руб. Вмѣстѣ съ тѣмъ оказывается, что изъ суммы, ассигнованной на лѣсныя работы, израсходовано, собственно на лѣсныя работы, только 98,813 рублей, или едва 21,6%. Это послѣднее объясняется отчасти тѣмъ, что мѣстные лѣсныя управленія, привыкшія легко относиться къ малопродуктивной натуральной повинности государственныхъ крестьянъ, часто слишкомъ широко назначали лѣсныя работы, руководствуясь, главнѣйшимъ образомъ, количествомъ имѣющагося дароваго труда; съ отмѣною же натуральной повинности крестьянъ мѣстная лѣс-

*) Натуральная повинность государственныхъ крестьянъ по поставкѣ рабочихъ для лѣсныхъ и лѣсоустроительныхъ работъ отмѣнена, съ 1 января 1870 г., Высочайше утвержденнымъ 9 іюля 1869 г. мнѣніемъ Государственнаго Совѣта; при чемъ для удовлетворенія расходовъ по исполненію отмѣненныхъ обязательныхъ работъ и повинностей государственныхъ крестьянъ по лѣснымъ работамъ и лѣсоустройству, предоставлено Министру Государственныхъ Имуществъ заносить въ ежегодныя смѣты расходовъ по Лѣсному Департаменту, начиная съ 1870 г., особую сумму, въ мѣрѣ действительной надобности, но не свыше 720,000 руб.

ная администрація впала въ другую крайность, именно—начала боязливо составлять свои предположенія о лѣсныхъ работахъ, производимыхъ денежными средствами казны, и часто крайне ограничивала размѣры лѣсныхъ работъ. Къ тому же за неимѣнемъ большею частью охотниковъ брать на себя съ торговъ производство лѣсныхъ работъ, разбросанныхъ на значительныхъ пространствахъ, мѣстные лѣсничіе, на которыхъ, при неуспѣхѣ торговъ, возлагалось производство лѣсныхъ работъ хозяйственнымъ образомъ, тяготились этимъ и рѣдко выполняли вполнѣ назначенныя лѣсныя работы, отчасти за неимѣнемъ свободнаго времени при значительности другихъ занятій по службѣ, а частью вслѣдствіе сложной контрольной отчетности.

§ 4. Охраненіе лѣсовъ. — Успѣшность преслѣдованія самовольныхъ порубокъ и другихъ лѣсоповрежденій.

Дѣла, оставшіяся отъ прошлыхъ лѣтъ. Къ 1-му января 1870 г. оставалось въ производствѣ неоконченныхъ дѣлъ по разнаго рода лѣсопохищеніямъ и лѣсоповрежденіямъ всего 29,734 *), съ гражданскимъ искомъ на сумму 3.809.848 руб. 63¹/₂ коп.

Въ теченіи отчетнаго года вновь возникло 23,586 дѣлъ, съ гражданскимъ искомъ на сумму 525,090 р. 2³/₄ к.

*) По отчету 1869 г. показано 29,543 дѣла, слѣдовательно менѣе на 191. Разница эта происходитъ отъ исправленія управленіями ошибочныхъ показаній прошлаго года.

Въ томъ числѣ:

по самовольнымъ порубкамъ	20,680 дѣль.
„ пожарамъ	560 „
„ незаконной рубкѣ и другимъ лѣсоповрежденіямъ	1,931 „
„ нарушенію правилъ хозяйства и безбилетному сплаву	415 „

Если сравнить число дѣль, возникшихъ въ теченіи послѣднихъ пяти лѣтъ, и размѣръ гражданскаго по нимъ иска, то данныя окажутся слѣдующія:

Въ 1866 г. возникло 11,494 дѣла, на сумму до 614,845 р.
„ 1867 „ „ 13,342 „ „ „ „ 494,719 „
„ 1868 „ „ 20,697 „ „ „ „ 551,398 „ *).
„ 1869 „ „ 21,758 „ „ „ „ 566,848 „ *).
„ 1870 „ „ 23,856 „ „ „ „ 525,090 „

Такимъ образомъ число случаевъ обнаруженія похищенія и поврежденія лѣса постоянно увеличивается, что доказываетъ возрастающую тщательность надзора за охраненіемъ лѣса. Въ то же время, не смотря на значительное увеличеніе числа заводимыхъ дѣлъ по преслѣдованію похищенія и поврежденія лѣса, которое въ отчетномъ году слишкомъ вдвое больше числа дѣлъ, заведенныхъ въ

*) Въ 1868 и 1869 гг. дѣйствительныя суммы гражданскаго иска были болѣе указанныхъ здѣсь цифръ, именно:

въ 1868 году была цифра гражданскаго иска 1.498,553 руб.
„ „ „ „ „ „ „ „ 1.566,848 „

Но за исключеніемъ изъ этихъ цифръ дѣлъ по особенно сильнымъ сплошнымъ пожарамъ, бывшимъ въ эти два года, именно: въ 1868 г. на сумму 947,155 р. и въ 1869 г. на 954,108 р., цифры гражданскаго иска значительно измѣняются, какъ это выведено въ отчетахъ за 1868 и 1869 годы, и принято для сравненія въ настоящемъ отчетѣ.

1866 г., сумма гражданского иска, нѣсколько возраставшая въ послѣдніе 2 года, въ отчетномъ году уменьшилась, не только противу 1869, но даже сравнительно съ 1868 годомъ, что также доказываетъ улучшение охраненія лѣсовъ, такъ какъ происходитъ мельчаніе самовольныхъ порубокъ и другихъ лѣсопохищеній и поврежденій. Это ясно видно изъ слѣдующихъ цифръ:

	На дѣла до 30 р.	На дѣла отъ 30 до 200 р.	На дѣла выше 200 рублей.
Изъ числа дѣлъ, возникшихъ въ 1866 г. приходилось	76,40%	19,50%	4,10%
„ 1867 „ „	30,90	15,90	3,20
„ 1868 „ „	84,80	13,10	2,10
„ 1869 „ „	85,90	12,60	1,50*
„ 1870 „ „	88,30	10,35	1,35

Дѣйствительное мельчаніе дѣлъ подтверждается и суммою гражданского иска, приходящаяся, въ среднемъ выводѣ, на каждое дѣло:

Въ 1866 г. сумма гражданского иска, въ среднемъ выводѣ, доходила до	53 р.	на каждое дѣло.
въ 1867 г.	37	„ „ „ „
„ 1868 „	27	„ „ „ „
„ 1869 „	25	„ „ „ „
„ 1870 „	22	„ „ „ „

Изъ общаго числа лѣсопохищеній и лѣсоповрежденій, по которымъ возникли дѣла въ отчетномъ году, обнаружено:

лѣсничими и стражей	22,798
по указанію лицъ постороннихъ	497
ревизующими лицами	261

Слѣдовательно случаи обнаруженія лѣсопохищеній и лѣсоповрежденій ревизующими лицами, по прежнему, остаются весьма немногочисленными, именно:

Въ 1866 г. изъ общаго

числа дѣлъ приходил. 1,3⁰/₀ на дѣла возникшія по ревизіи.

въ 1867 г.	0,9	”	”	”	”	”
” 1868 ”	0,9	”	”	”	”	”
” 1869 ”	1,1	”	”	”	”	”
” 1870 ”	1,1	”	”	”	”	”

Число дѣлъ, бывшихъ въ производствѣ и оконченныхъ.

Всѣхъ дѣлъ, бывшихъ въ отчетномъ году въ производствѣ, числилось 53,320; изъ этого число окончено 21,887 дѣлъ, въ томъ числѣ:

окончено дѣлъ порядкомъ административнымъ и полицейскимъ	7,737	} 14,150
окончено дѣлъ судебною властью первой инстанціи	13,064	
окончено дѣлъ судебною властью второй инстанціи	1,086	

Всего окончено дѣлъ . . 21,887, что составляетъ 41⁰/₀ общаго числа дѣлъ, бывшихъ въ производствѣ въ отчетномъ году.

Въ 1866 г. изъ общаго числа дѣлъ, бывшихъ въ производствѣ, окончено 42⁰/₀.

въ 1867 г.	38
” 1868 ”	38
” 1869 ”	39
” 1870 ”	41

За послѣдніе четыре года число дѣлъ, оконченныхъ административнымъ порядкомъ, было:

Въ 1867 г.	4,627	дѣль.
„ 1868 „	6,844	„
„ 1869 „	8,267	„
„ 1870 „	7,737	„

Число дѣлъ, по которымъ виновныхъ не открыто.
 Число оконченныхъ дѣлъ, по которымъ виновныхъ необ-
 наружено, простиралось въ отчетномъ году до 4,676, что
 составляетъ 21% изъ общаго числа законченныхъ дѣлъ.
 Вообще годъ отъ году число такихъ дѣлъ увеличивается,
 какъ это видно изъ слѣдующихъ цифръ:

Въ 1866 г. число дѣлъ законченныхъ, по которымъ виновныхъ не открыто, было	2,248
въ 1867 г.	2,293
„ 1868 „	3,007
„ 1869 „	4,366
„ 1870 „	4,676

Такимъ образомъ оказывается, что особенно большое
 увеличеніе числа дѣлъ оконченныхъ, по которымъ винов-
 ныхъ не открыто, началось съ 1868 года. Это объ-
 сняется, какъ было указано въ отчетахъ послѣднихъ двухъ
 лѣтъ, тѣмъ, что со времени рѣшеній Кассационнаго Депар-
 тамента Сената (1-го и 15-го марта 1868 г.), которыми
 разъяснено, что мировые судьи не обязаны производить
 розысканія виновныхъ, если администрація не указала въ
 протоколѣ тѣхъ лицъ, противъ которыхъ должно было
 быть ведено преслѣдованіе, лѣсная администрація лиши-
 лась черезъ это содѣйствія по розысканію виновныхъ, ко-
 торое она до того получала отъ мировыхъ судей.

Число дѣлъ, отнесенныхъ на отвѣтственность стражи.

Изъ числа оконченныхъ дѣлъ, по которымъ виновныхъ не открыто, 1,763 дѣла или 38⁰/₁₀₀, отнесены на отвѣтственность стражи.

Въ 1866 г.	этотъ	процентъ	доходилъ	до	60
„ 1867	„	„	„	„	39
„ 1868	„	„	„	„	36
„ 1869	„	„	„	„	41
„ 1870	„	„	„	„	38

Случаи участія стражи и классныхъ чиновъ лѣснаго управленія. Случаевъ непосредственнаго участія стражи и чиновъ лѣснаго управленія въ совершеніи лѣсопохищеній и лѣсоповрежденій, признанныхъ судомъ, было въ отчетномъ году 159; дѣла этого рода слѣдовательно составляютъ 0,7⁰/₁₀₀ общаго числа оконченныхъ дѣлъ. За послѣдніе 5 лѣтъ процентъ этотъ былъ слѣдующій:

Въ 1866 г.	0,8 ⁰ / ₁₀₀
„ 1867	„	0,7
„ 1868	„	0,4
„ 1869	„	0,6
„ 1870	„	0,7

Если взять не процентъ, а самое число дѣлъ, то данныя окажутся слѣдующія:

Въ 1866 г.	обнаружено	участіе	стражи	въ	132	дѣлахъ.
„ 1867	„	„	„	„	98	„
„ 1868	„	„	„	„	68	„
„ 1869	„	„	„	„	116	„
„ 1870	„	„	„	„	159	„

Слѣдовательно съ 1869 года число случаевъ участія стражи и классныхъ чиновъ лѣснаго управленія въ лѣ-

сопохищеніяхъ и лѣсоповрежденіяхъ, признанныхъ судомъ, начало увеличиваться, по вообще, при составѣ органовъ охраненія въ 50,872 человекъ, оно очень незначительно.

Сумма приговоренныхъ штрафовъ. Общая сумма штрафовъ, приговоренныхъ по дѣламъ, оконченнымъ въ 1870 году, простирается до 624,703 р. 52³/₄ коп.; поступило же въ уплату этой суммы въ 1870 г. всего 269,030 р. 80¹/₂ коп.

За послѣдніе 5-ть лѣтъ было приговорено взысканій и дѣйствительно получено:

Въ 1866 г. приговорено	538,725 р.	взыскано	91,786 р.
„ 1867 „ „	448,777 „	„ „	96,719 „
„ 1868 „ „	486,772 „	„ „	193,077 „
„ 1869 „ „	573,974 „	„ „	274,328 „
„ 1870 „ „	624,703 „	„ „	269,031 „

Слѣдовательно, суммы налагаемыхъ ежегодно взысканій въ теченіи послѣднихъ пяти лѣтъ постоянно и быстро увеличивались — и въ то же время постоянно возростали суммы дѣйствительныхъ взысканій, при чемъ послѣднія возростаютъ быстрѣе чѣмъ первые, такъ какъ при сравненіи этихъ данныхъ оказывается, что сумма наложенныхъ въ отчетномъ году взысканій — противу 1866 г. — увеличилась на 16%, а сумма дѣйствительно поступившихъ взысканій въ это время увеличилась на 193%.

Число лицъ обвиненныхъ. По дѣламъ, оконченнымъ въ отчетномъ году, приговорено всего 57,541 человекъ и 17 обществъ, въ томъ числѣ:

въ денежнымъ штрафамъ	57,131 чел. и 17 обществъ.
„ заключенію.	410

Всего . . . 57,541 лицо.

Изъ числа обвиненныхъ лицъ относятся:

къ сельскому сословию	55,790	лицъ.
„ городскому „	771	„
„ военному „	730	„
„ дворянскому и духовному сословию	250	„

Въ числѣ приговоренныхъ ко взысканію числилось:

лицъ женскаго пола	474	лица.
несовершеннолѣтнихъ обоого пола	323	„

Перенесеніе дѣлъ въ высшія инстанціи. Изъ числа дѣлъ, остававшихся къ концу отчетнаго года не рѣшенными, по 1,150 дѣламъ состоялось рѣшеніе судовъ 1-ой инстанціи, но дѣла были перенесены на: разсмотрѣніе судовъ 2-ой инстанціи: 991-лѣсною администраціею и лицами прокурорскаго надзора и 159—подсудимыми.

За послѣдніе 5 ть лѣтъ количество дѣлъ, переносимыхъ въ высшую инстанцію, было:

Въ 1866 г.	1,646	дѣлъ.
„ 1867 „	1,170	„
„ 1868 „	1,107	„
„ 1869 „	985	„
„ 1870 „	1,150	„

Число дѣлъ, оставшихся нерѣшенными. Затѣмъ къ 1-му января 1871 г. осталось неоконченныхъ дѣлъ по лѣсопохищеніямъ и лѣсоповрежденіямъ 31,433, т. е. на 1,699 дѣлъ болѣе, чѣмъ числилось къ началу отчетнаго года. Общая сумма гражданскаго иска по этимъ дѣламъ простиралась до 2,739,649 р. 45¹/₄ коп. Изъ числа этихъ дѣлъ 15,592 остались нерѣшенными за неокончаніемъ по нимъ слѣдствія и 15,841—за нерѣшеніемъ судебными мѣстами.

За послѣдніе 5-ть лѣтъ данныя о дѣлахъ, остававшихся нерѣшенными, были слѣдующія:

	Число дѣлъ нерѣшенныхъ за неокончаніемъ слѣдствія.	Число дѣлъ нерѣшенныхъ судебными мѣстами.	Общее число нерѣшенныхъ дѣлъ.	Общая сумма гражданскаго иска по нерѣшеннымъ дѣламъ.
Въ 1866 г.	10,533	10,836	21,369	2.622,981
„ 1867 „	10,155	11,181	21,336	2.559,072
„ 1868 „	12,722	13,172	25,944	3.641,883
„ 1869 „	14,054	15,489	29,543	3.685,882
„ 1870 „	15,592	15,841	31,433	2.739,649

Слѣдовательно число дѣлъ нерѣшенныхъ годъ отъ году увеличивается, что объясняется отчасти и постепеннымъ ежегоднымъ увеличеніемъ числа возникающихъ дѣлъ по лѣсопохищеніямъ и лѣсоповрежденіямъ. Но въ то-же время нельзя не замѣтить, что сумма гражданскаго иска хотя въ 1868 и 1869 годахъ нѣсколько увеличивалась, но далеко непропорціонально увеличивающемуся числу нерѣшенныхъ дѣлъ; въ отчетномъ же году сумма гражданскаго иска значительно уменьшалась, такъ что даже сравнительно съ 1866 годомъ, при увеличеніи въ 5-ть лѣтъ общаго числа нерѣшенныхъ дѣлъ на 47⁰/₀, сумма гражданскаго иска увеличилась всего только на 4⁰/₀.

Эти данныя еще разъ подтверждаютъ вышеприведенное заключеніе, что похищенія и поврежденія лѣса годъ отъ году мельчаютъ и это показываетъ, что охраненіе лѣсовъ постепенно улучшается *).

*) Въ прилагаемой вѣдомости подъ № 6 показаны по губерніямъ и по группамъ губерній данныя по дѣламъ о лѣсопохищеніяхъ и лѣсоповрежденіяхъ.

Г Л А В А IV.

СПОСОБЫ ИЗВЛЕЧЕНИЯ ДОХОДА.

§ 1. Эксплуатация казенных лѣсовъ.

I. Количество отпуска.

А. Изъ лѣсовъ, состоявшихъ въ казенномъ лѣсномъ управленіи въ теченіи 1870 года, были отпущены слѣдующіе матеріалы:

Бревенъ разныхъ породъ и раз- мѣровъ	8.026,527	штукъ.
Дровъ разныхъ породъ	2.045,644	куб. с.
Жердей и кольевъ	559,741	сотня.
Вѣтвей, сучьевъ, хмызу, фашин- нику	347,969	куб. с.
Подълочнаго лѣса	2,175	” ”
Кряжей, колодь, коборъ	3,265	штукъ.
Пней	2,716	куб. с.
Шпаль	108,223	штукъ.
Клепки	2,201	”
Бочекъ	25,171	”
Боченковъ	16,745	”
Разныхъ мелкихъ издѣлій (полозь- евъ, ободьевъ, колесъ, корытъ, огло- бель, осей и т. п.)	31,589	”
Дровней и саней	1,619	”
Мелкой посуды	3,718	”

Плашекъ и дралицъ	8,941	штукъ.
Дручковъ	28,267	"
Обручей	516	сотень.
	217	куб. с.
Вицъ и хлыстовъ	2,257	сотень.
Губы листовничной	271	пудъ.
Вѣниковъ и метель	660	штукъ.
Корзинъ и вершъ	380	"
Мху	728	вовозъ.
Саженцевъ фруктовыхъ деревъ	22,845	штукъ.
Осмола	14,770	куб. с.

Сверхъ того при смолокурениі съ учетомъ по казанамъ отпущено было осмола на 2,958 казановъ, котловъ и карчагъ.

Смола	116,145	пуд.
Смоляной воды	418	ведръ.
Пеку	1,210	пуд.
Живицы	10,518	"
Дегтя	30,927	"
Скумцію	175	"
Угля	11,389	четвер.
Золы	408	пуд.
Сажи	984	"
Бересты	236,863	"
	2,788	куб. с.
Лубьевъ	1,565	штукъ.
	245	пуд.
Мочаль	47,723	"
	29,442	куб. с.
Лыкъ	30,915	пуд.
	2.458,436	штукъ.

Липоваго хвороста на лыки	11,374 куб. с.
Коры разныхъ породъ	26,382 пуд.

Общая масса всѣхъ отпущенныхъ матеріаловъ составляетъ 3.086,161 куб. саж., въ томъ числѣ:

На дровяной лѣсъ приходится	66,3%.
„ строевой „ „	14,3.
„ жерди и колья	8,7.
„ хворостъ, вѣтви и сучья	5,6.
„ издѣльный лѣсъ и издѣлія	5,1.

Изъ общей массы отпуска до 36,5%, или около 1.125,026 куб. саж., отпущены сплошною рубкою съ учетомъ по площади, при чемъ вырублено 118,591 дес. и затѣмъ до 63,5%, или около 1.961,135 куб. саж., отпущено выборочною рубкою по количеству матеріаловъ.— Въ этой послѣдней цифрѣ до 1.520,861 куб. саж., или около 49,3% всего годоваго отпуска, вырублены на площади 601,785 дес., точно опредѣленныхъ и отграниченныхъ въ натурѣ для выборочной рубки участками, и до 440,274 куб. саж., или около 14,2% всего годоваго отпуска, вырублены выборочно, въ примѣрно назначенныхъ урочищахъ, площадь которыхъ не опредѣлена и не отграничена.—Послѣдняго рода выборочныя рубки урочищами, допускаемыя вообще въ многолѣсныхъ мѣстностяхъ и преимущественно въ губерніяхъ сѣверныхъ, въ отчетномъ году имѣли мѣсто, главнымъ образомъ, въ слѣдующихъ 3-хъ губерніяхъ:

Въ Архангельской,—въ которой весь годовою отпускъ произведенъ исключительно выборочною рубкою урочищами.

Въ Вологодской, — въ которой повсемѣстно велась только выборочная рубка, въ томъ числѣ рубка урочищами составляла почти 30% по количеству всего годового по губерніи отпуска.

Въ Вятской, — въ которой также повсемѣстно велась выборочная рубка и въ томъ числѣ выборка урочищами составляетъ до 45% всего годового по губерніи отпуска.

Затѣмъ выборочная рубка урочищами производилась, въ небольшомъ сравнительно количествѣ, въ губерніяхъ: Пермской, Казанской, Нижегородской, Новгородской и другихъ.

В. Матерой лѣсъ *). — Если матерой лѣсъ (бревна и дрова) обратить въ кубическую массу, то онъ составитъ приблизительно 621.775,746 куб. футовъ или 2.487,103 куб. саж. **)

Сравнивая количество отпуска матерого лѣса за послѣдніе 5 лѣтъ оказывается, что было отпущено:

	Кубич. фут.	Проп.
Въ 1866 г.	489.014,137	
„ 1867 „	557.566,488	противъ 1866 г. болѣе на 14,0
„ 1868 „	624.417,757	„ 1867 „ „ „ 11,9
		„ 1866 „ „ „ 27,7

*) Въ отчетахъ предшествовавшихъ 4-хъ лѣтъ, масса всего отпуска не была опредѣлена и всѣ сравнительные выводы основаны были только на массѣ матерого лѣса; по этому, для сравненія данныхъ отчетнаго года съ предъидущими годами, принимается масса одного матерого лѣса.

**) При вычисленіи кубической массы бревень принятъ средній размѣръ бревна: 5 саж. длины и 7 верш. толщины на высоту груди; среднее видовое число 0,48, и масса бревна въ 13,75 куб. фут. На этихъ же основаніяхъ сдѣланы были вычисленія древесной массы бревень въ отчетахъ предшествовавшихъ лѣтъ 1866, 1867, 1868 и 1869 г.

Кубич. фут.		Проп.	
Въ 1869 г.	668.382,510	противъ 1868 г. болѣе на	7,0
"		1867 " " "	19,8
"		1866 " " "	37,0
" 1870 "	621.775,746	" 1869 г. менѣе на	7,5
"		1868 " " "	0,4
"		1867 г. болѣе на	11,5
"		1866 " " "	27,2

Такимъ образомъ количество отпускаемаго матерого лѣса, постоянно увеличивавшееся съ 1866 г., въ отчетномъ году значительно уменьшилось. — Это уменьшеніе отпуска матерого лѣса конечно выражаетъ и уменьшеніе въ отчетномъ году массы всего отпуска сравнительно съ предшествовавшими годами.

Дѣленіе по породамъ и породамъ по сортамъ. — Распредѣленіе матерого лѣса по породамъ и породамъ по сортамъ въ 1870 г., сравнительно съ тѣми-же данными за 1867, 1868 и 1869 годы, было слѣдующее:

Въ общей массѣ отпуска состав- ляли:	Въ 1867 г. Въ 1868 г. Въ 1869 г. Въ 1870 г.				Среднимъ числомъ за 4 года.
Еловый лѣсъ .	37,2%	31,8%	27,0%	33,2%	32,3%
Сосновый " .	25,7	23,7	23,6	29,9	25,7
Береза, липа, осина и другія мягкія породы .	19,7	18,8	18,4	18,3	18,8
Дубъ, грабъ, илмъ, вязъ, кленъ, ясень и другія твердыя породы	9,5	11,2	11,9	9,9	10,6

	Въ 1867 г.	Въ 1868 г.	Въ 1869 г.	Въ 1870 г.	Среднимъ числомъ за 4 года.
Смѣсь разныхъ породъ	7,9	14,5	19,1	8,7	12,6

Въ видѣ строевыхъ деревъ отпущено:

	Въ 1867 г.	Въ 1868 г.	Въ 1869 г.	Въ 1870 г.	Среднимъ числомъ за 4 года.
Изъ общей массы матерого лѣса:					
Соснового	23,2%	26,1%	26,4%	26,4%	25,5%
Елового	12,8	16,3	17,4	16,8	15,8
Дуба и прочихъ твердыхъ по- родъ	13,2	12,1	11,5	14,4	12,8
Березы, липы, осины и прочихъ мягкихъ породъ.	6,6	7,5	7,4	9,8	7,8
Смѣси разныхъ породъ	4,7	0,8	3,3	11,1	5,0

Въ общей массѣ матерого лѣса строевой лѣсъ всѣхъ породъ составлялъ:

Въ 1866 г.	12,0%
„ 1867 „	13,6
„ 1868 „	14,3
„ 1869 „	14,4
„ 1870 „	17,7

Изъ этихъ цифръ видно, что за всѣ 5 лѣтъ было постепенное увеличеніе общаго процента строевого лѣса, которое до 1870 г. было весьма медленное, а въ отчетномъ году — весьма значительное.

Степень эксплуатаціи лѣсовъ.—Сравнивая общее количество отпуса съ площадью лѣсовъ (считая одну лѣсную площадь, безъ неудобной и безъ оброчныхъ статей), оказывается, что въ отчетномъ году по всей Россіи въ среднемъ выводъ снималось съ десятины казенной лѣсной почвы по 8,26 куб. фут.

По группамъ губерній, степень эксплуатаціи представляется въ слѣдующемъ видѣ:

Въ группѣ сѣверныхъ губерній (Архангельская, Олонецкая, Вологодская и Пермская) въ среднемъ выводъ съ десятины снималось 3,27 куб. фут.

Въ группѣ югозападныхъ губерній (Гродненская, Минская, Могилевская, Черниговская, Волынская и Кіевская). 13,62 " "

Въ группѣ восточныхъ губерній (Самарская, Уфимская, Оренбургская и Саратовская) 19,45 " "

Въ сѣверозападной группѣ среднихъ губерній (С.-Петербургская, Новгородская, Тверская, Ярославская и Владимірская) 20,20 "

Въ сѣверовосточной группѣ среднихъ губерній (Костромская, Вятская, Нижегородская и Казанская съ Симбирскою) 23,44 " "

Въ группѣ западныхъ губерній (Эстляндская, Лифляндская, Курляндская, Псковская, Смоленская, Витебская, Ковенская и Виленская) . 26,97 " "

Въ группѣ южныхъ губерній (Подольская, Бессарабская, Херсонская, Полтавская, Екатеринославская, Астраханская и Таврическая) 42,45 куб. фут.

Въ южной группѣ среднихъ губерній (Московская, Рязанская, Пензенская, Калужская, Тульская, Тамбовская, Орловская, Курская, Воронежская и Харьковская) 53,09 „ „

Сравнивая, по примѣру предъидущихъ 4 лѣтъ, одно количество отпуска матерого лѣса съ площадью всѣхъ казенныхъ лѣсовъ, степень эксплуатаціи по одному матерому лѣсу, по годамъ, выразится слѣдующими цифрами:

Въ 1866 г. въ общей сложности по всей Россіи снималось съ десятины казенной лѣсной площади матерого лѣса	5,18 куб. фут.
Въ 1867 г.	5,94 „ „
„ 1868 „	6,63 „ „
„ 1869 „	7,14 „ „
„ 1870 „	6,66 „ „

Слѣдовательно степень эксплуатаціи лѣсовъ, постоянно возрастающая, въ отчетномъ году уменьшилась.

Сравнительная степень эксплуатаціи матерого лѣса, по группамъ губерній (которыя приняты были въ отчетахъ за предшествующіе года), сравнительно съ предшествовавшими годами, выражается слѣдующими цифрами:

Съ десятины лѣсной площади снималось куб. фут.

Въ группѣ губерній:	Въ 1867г.	Въ 1868г.	Въ 1869г.	Въ 1870г.	Среднимъ числомъ за 4 года.
сѣверныхъ	1,19	1,47	1,83	1,83	1,58
сѣверозападныхъ.	8,67	9,93	9,62	9,97	9,55
югозападныхъ . . .	9,31	10,10	11,28	12,38	10,77
восточныхъ	11,71	12,96	14,04	11,83	12,64
западныхъ	15,68	16,07	15,19	20,75	16,02
южныхъ	20,68	18,72	20,00	22,94	20,59
среднихъ	26,61	33,61	35,32	31,38	31,73
Въ общей сложности	5,94	6,63	7,14	6,66	6,59

Сравнивая же степень эксплуатаціи матераго лѣса по вновь составленнымъ въ настоящемъ году группамъ губерній, болѣе однохарактернымъ, чѣмъ группы, принятыя въ отчетахъ прошлыхъ лѣтъ, и сравнивая эти данныя съ данными предшествовавшихъ трехъ лѣтъ, оказывается, что съ десятины лѣсной площади снималось куб. фут. матераго лѣса:

	Въ 1867г.	Въ 1868г.	Въ 1869г.	Въ 1870г.	Среднимъ числомъ за 4 года.
Въ группѣ губерній сѣверныхъ.	2,50	2,51	2,83	2,79	2,66
Въ группѣ югозападныхъ губерній	8,20	7,39	8,94	10,13	8,67
Въ сѣверозападной группѣ среднихъ губерній	16,21	17,81	18,75	18,96	17,93
Въ группѣ западныхъ губерній.	17,94	19,09	17,72	24,18	19,73

Въ 1867 г. Въ 1868г. Въ 1869г. Въ 1870 г. Среднимъ
числомъ за
4 года.

Въ группѣ во-
сточныхъ губер-
ній 19,64 19,76 21,52 20,99 20,48

Въ сѣверово-
сточной группѣ
среднихъ губер-
ній 18,33 21,58 23,65 18,77 20,58

Въ группѣ юж-
ныхъ губерній . . 23,53 30,27 26,39 28,58 27,19

Въ южной груп-
пѣ среднихъ гу-
берній 34,55 42,12 43,49 38,06 39,56

Въ общей слож-
ности 5,94 6,63 7,14 6,66 6,59

Изъ сравненія этихъ цифръ, выведенныхъ по прежней и новой группировкѣ губерній, видно, что степень эксплуатаціи въ частностяхъ по новой группировкѣ оказывается значительно выше, чѣмъ по старой группировкѣ, и что, слѣдовательно, новая группировка соотвѣтственнѣе прежней. Именно, особенно сильное увеличеніе степени эксплуатаціи выказалось въ болѣе населенной части Имперіи, и если даже исключить одну только особенно бѣдно-населенную группу сѣверныхъ 4-хъ губерній по новой группировкѣ, которая, напримѣръ, въ 1870 году заключаетъ 79% собственно удобной лѣсной площади, то въ остальной части Имперіи, заключающей 21% удобной лѣсной площади, степень эксплуатаціи, независимо

отдѣльныхъ группъ, въ среднемъ выводѣ, составить по 21 куб. футу древесной массы съ десятины; тогда какъ при старой группировкѣ данныхъ того же 1870 г., за исключеніемъ сѣверной группы, состоящей изъ двухъ губерній, заключающихъ 60% всей лѣсной площади, въ остальной части Имперіи, заключающей 40% лѣсной площади, степень эксплуатаціи, въ среднемъ выводѣ, составитъ едва 14 куб. фут. древесной массы съ десятины, т. е. на $\frac{1}{3}$ менѣе, чѣмъ по новой группировкѣ. При этомъ даже и въ группѣ сѣверныхъ губерній степень эксплуатаціи по новой группировкѣ оказалась выше, чѣмъ по старой группировкѣ. Это послѣднее объясняется тѣмъ, что присоединенныя вновь къ сѣверной группѣ губерніи Пермская и Олонецкая имѣютъ болѣе значительную степень эксплуатаціи, чѣмъ другія двѣ, исключительно состоявшія въ этой группѣ, губерніи Архангельская и Вологодская, такъ что по даннымъ 1870 г. масса отпуска матераго лѣса въ двухъ губерніяхъ, Архангельской и Вологодской, составляетъ до 103.539,815 куб. фут. на 56.529,480 дес. лѣсной площади этихъ губерній, тогда какъ почти та же масса, т. е. до 102.807,807 куб. фут., отпущена въ обѣихъ губерніяхъ—Пермской и Олонецкой, заключающихъ только 17.273,820 дес. лѣсной площади.

Если разсматривать цифры, выражающія степень эксплуатаціи въ каждой группѣ по годамъ, то обазывается, что по многимъ группамъ, какъ напримѣръ: сѣверныхъ губерній, сѣверозападной группѣ среднихъ губерній, въ группѣ восточныхъ губерній, сѣверовосточной и южной группахъ среднихъ губерній, въ которыхъ за предшество-

вашіе годы степень эксплуатаціи постоянно возвышалась, въ отчетномъ году она большею частью понизилась, что объясняется уменьшеніемъ вообще по всей Имперіи отпуски лѣса въ отчетномъ году. Повышеніе же степени эксплуатаціи въ отчетномъ году, противу предшествовавшихъ, произошло только въ группѣ губерній западныхъ и южныхъ, и незначительное повышеніе произошло въ сѣверозападной группѣ среднихъ губерній.

Вообще нельзя не замѣтить, что степень эксплуатаціи нашихъ казенныхъ лѣсовъ весьма незначительна, что яснѣе видно изъ сравненія вышеприведенныхъ данныхъ съ цифрами эксплуатаціи казенныхъ лѣсовъ другихъ европейскихъ государствъ.

Именно: въ Саксоніи снимается среднимъ числомъ съ десятины 166,0 куб. фут. *)

Въ Баваріи 130,7 " "

Въ Пруссіи 84,7 " "

Слѣдовательно у насъ въ самой полной по эксплуатаціи южной группѣ среднихъ губерній снимается едва около 62,5% массы противу Пруссіи, около 40,6% противу Баваріи и около 32,5% противу Саксоніи.

Даже въ отдѣльныхъ губерніяхъ, представляющихъ у насъ высшую степень эксплуатаціи, именно: въ Калужской, Воронежской, Тульской и Полтавской, гдѣ снимается массы отъ 80 до 140 куб. фут. съ десятины, все-таки степень эксплуатаціи ниже, чѣмъ въ Саксоніи и едва сравнивается съ эксплуатаціею Баваріи и Пруссіи.

*) Данные эти заимствованы изъ лѣсной статистики Бернгардта, изд. 1872 г.

Недостаточная степень эксплуатаціи лѣсовъ, состоящихъ въ казенномъ управленіи, подтверждается, между прочимъ, сравненіемъ со смѣтнымъ количествомъ.

По дѣйствующему закону, въ смѣту отпускамъ включается не все то количество, которое можетъ быть отпущено по состоянію дачи, безъ ея истощенія, но только та часть возможнаго по состоянію дачи отпуска, которая можетъ имѣть сбытъ по существующему спросу, и не смотря на то, ежегодно оказываются значительные остатки отъ смѣтнаго количества.

Въ отчетномъ году отъ смѣтнаго количества осталось неизрасходованнымъ къ концу года:

Площади, предположенной къ сплошной рубкѣ	54,493 дес.
Матеріала, предположеннаго къ выборочной рубрикѣ	1.306,693 куб. саж.

Переводя величину остатка отъ смѣтнаго назначенія сплошною рубкою въ куб. саж. древесной массы (принимая на 1 десятинѣ средній запасъ въ 15 куб. саж. $54,493 \times 15 = 817,397$ куб. саж.), весь остатокъ отъ смѣтнаго назначенія составитъ до 2.124,090 „

Но при этомъ произведено сверх-смѣтныхъ отпусковъ по таксовой стоимости на сумму	371,851 руб.
--	--------------

Переводя эту стоимость сверх-смѣтнаго отпуска (371,851 р.) на древесную массу (примѣняясь къ

средней таксовой стоимости кубического фута всего произведеннаго отпуска, которая определена ниже въ 0,981 коп.), получимъ 37.905,301 куб. фут., или. 151,621 куб. саж.

Затѣмъ дѣйствительный остатокъ отъ смѣты будетъ 1.972,469 " "

или 39,0%.

Сравнивая же этотъ остатокъ отъ смѣтнаго назначенія съ остатками предшествовавшихъ лѣтъ, оказывается, что:

Въ 1866 г. остат. отъ смѣтнаго назначенія состав.	65,1%
„ 1867 „ „ „ „ „ „	52,7
„ 1868 „ „ „ „ „ „	38,5
„ 1869 „ „ „ „ „ „	26,7
„ 1870 „ „ „ „ „ „	39,0

Такимъ образомъ постоянное, ежегодное уменьшеніе съ 1866 г. остатка отъ смѣтнаго назначенія въ отчетномъ году измѣнилось значительнымъ увеличеніемъ этого остатка. Таковъ результатъ при общемъ выводѣ по Имперіи. По группамъ губерній, процентъ смѣтнаго количества, оказавшейся неизрасходованнымъ, въ отчетномъ году представляется въ слѣдующемъ видѣ:

Въ группѣ губерній сѣверныхъ осталось отъ смѣты	45,6%
Въ сѣверозападной группѣ среднихъ губерній.	49,8
„ сѣверовосточной группѣ среднихъ губерній.	37,7
„ группѣ западныхъ губерній	45,8
„ группѣ югозападныхъ губерній	50,1
„ группѣ восточныхъ губерній	31,8

Въ южной группѣ среднихъ губерній	21,7
„ группѣ южныхъ губерній	41,8

Приведенныя цифры указываютъ, отчасти, въ какихъ мѣстностяхъ составляются смѣты съ болѣе тщательнымъ изслѣдованіемъ возможности сбыта.

Сверхъ отпусковъ въ теченіи отчетнаго года понесены слѣдующія потери древесной массы:

1) Пожарами, по приблизительной оцѣнкѣ, истреблено на сумму до	41,149	р.	74	к.
2) Похищено лѣса на сумму до	251,906	„	21	„
3) Повреждено насѣкомыми на сумму до	347	„	11	„
4) Скинуто со счетовъ за безнадѣжностью продажи на сумму до	73,561	„	15	„
Всего понесено потерь на сумму до	366,964	„	21	„

За послѣдніе 5 лѣтъ общая сумма потерь достигала слѣдующаго размѣра:

Въ 1866 г. до	542,590	р.
„ 1867 „ „	346,326	„
„ 1868 „ „	832,930	„
„ 1869 „ „	619,124	„
„ 1870 „ „	366.964	„

Среднимъ числомъ въ годъ 541,587 руб.

Если стоимость потерь отчетнаго года перевести на древесную массу (примѣняясь къ таковой стоимости кубическаго фута, выведенной ниже, которая среднимъ числомъ опредѣлилась въ 0,981 коп.), то она можетъ быть опредѣлена приблизительно въ 37.407,125 куб. фут. Присоединеніемъ этого количества къ массѣ всего отпус-

ка, полный расходъ лѣса (по эксплуатаціи и вѣдѣствіе потерь) опредѣлится въ 8,66 куб. фут. съ десятины лѣсной площади (8,26 куб. фут. по эксплуатаціи и 0,40 куб. фут. вѣдѣствіе потерь).

Таксовая стоимость отпуска. Общая стоимость всѣхъ лѣсныхъ матеріаловъ и продуктовъ, отпущенныхъ въ теченіи отчетнаго года, простиралась по таксѣ на сумму до 7.571,679 руб. 43 коп., а таксовая стоимость кубического фута всего отпуска до 0,981 коп.

Возрастаніе таксовой стоимости всего отпуска, за послѣдніе 5 лѣтъ, выражается слѣдующими цифрами:

Въ 1866 г. таксовая стоимость отпуска простиралась	до 5.119,900 р.
Въ 1867 г.	„ 5.431.755 „
„ 1868 „	„ 6.338,568 „
„ 1869 „	„ 7.060,744 „
„ 1870 „	„ 7.571,679 „

Такимъ образомъ оказывается, что не смотря на уменьшеніе въ отчетномъ году количества отпуска, сравнительно съ отпусками предшествующихъ двухъ лѣтъ (противу 1869 г. по массѣ матераго лѣса на 7,5% и противу 1868 г. на 0,4%), таксовая стоимость общаго количества отпуска все-таки увеличилась.

Что же касается возрастанія, втеченіи послѣднихъ 5 лѣтъ, таксовой стоимости отпускаемаго лѣса, независимо отъ количества отпуска, то сравнивая результаты отчетнаго года съ прежними четырьмя годами, на принятыхъ въ предшествовавшихъ отчетахъ основаніяхъ, по расчету одного матераго лѣса (стоимость котораго составляла 90% отъ общей таксовой стоимости), оказывается, что:

Въ 1866 г.	куб. футъ	матераго лѣса	цѣнился въ	0,860	коп.
” 1867	”	”	”	0,876	”
” 1868	”	”	”	0,911	”
” 1869	”	”	”	0,951	”
” 1870	”	”	”	1,097	”

С) Отпускъ прочаго лѣснаго матеріала, за исключеніемъ матераго лѣса, сосредоточивался преимущественно въ группѣ губерній сѣверныхъ, въ сѣверовосточной группѣ среднихъ губерній и сѣверозападныхъ.

Главное значеніе по цѣнности, въ общей массѣ этого отпуска имѣютъ: отпускъ осмола для гонки смолы, отпускъ бересты для гонки дегтя и отпускъ луба и коры разныхъ породъ.

Отпускъ этихъ матеріаловъ, сравнительно съ предшествовавшими годами, былъ слѣдующій:

Осмола было отпущено:

а) Съ учетомъ по количеству осмола:

Въ 1866 г.	6,031	куб. саж.
” 1867	11,687	”
” 1868	19,273	”
” 1869	14,043	”
” 1870	14,770	”

б) Съ учетомъ по казанамъ:

Въ 1867 г.	цѣнность на	19,250	руб.
” 1868	”	22,167	”
” 1869	”	32,013	”
” 1870	”	24,270	”

Смолы, по количеству выгнанной смолы, отпущено:

Въ 1866 г.	512,547	пуд.
„ 1867 „	235,659	„
„ 1868 „	108,553	„
„ 1869 „	134,578	„
„ 1870 „	116,145	„

Въ количествѣ отпуска дегтя и бересты происходили въ теченіи пяти послѣднихъ лѣтъ слѣдующія колебанія:

	Въ 1866 г.	Въ 1867 г.	Въ 1868 г.	Въ 1869 г.	Въ 1870 г.
	п	у	д	н. куб. саж.	пуд. куб. саж.
Бересты отпущено . . .	41,200	214,314	103,881	85,030	1,675 236,863 2,788
Дегтя > . . .	34,150	18,891	39,380	26,371	— 30,927 —

Колебанія въ количествѣ отпуска древесной коры и луба прочихъ породъ, за тотъ же періодъ, были слѣдующія:

	Въ 1866 г.	Въ 1867 г.	Въ 1868 г.	Въ 1869 г.	Въ 1870 г.
	п	у	д	н.	н.
Мочаль отпущено . . .	54,414	19,468	5,463	30,078	47,723 п 29,442 куб. саж.
Лѣсъ > . . .	593,165	1,299,836	797,652	6,808	2,458,436
Липы на лыжи	—	2,556	6,961	941,470	30,915 куб. саж. 11,374
Лубковъ отпущено . . .	10,485	17,814	25,196	4,810	1,565 п 245 пуд.
Липы и ивы на кору . .	—	—	—	—	куб. саж. 3,147
Коры разныхъ породъ отпущено	18,458	10,790	13,894	13,285	26,382

II. Цѣны, по которымъ лѣсъ отпускался.

Изъ общей суммы матеріаловъ, отпущенныхъ въ теченіи 1870 г: таковою стоимостью въ 7.511,679 р. 43¹/₂ к.,

часть отпущена безденежно, часть за деньги (по таксамъ полнымъ или уменьшеннымъ, или съ торговь). А именно:
 Матеріаль стоющій по таксѣ 420,128 р. 49³/₄ к. отпущенъ
 безденежно.

” ” ” ” 2.772,891 ” 19 ” отпущенъ
 за лѣсной на-
 логъ, соста-
 вляющій
 1.277,581 р.
 5¹/₂ к.

” ” ” ” 119,533 ” 95³/₄ ” отпущенъ
 обязательно
 и въ силу
 закона за
 65,026 руб.
 98¹/₄ к.

” ” ” ” 1.641,599 ” 94¹/₄ ” проданъ съ
 торговь, съ
 учетомъ по
 площади, за
 2.398,170 р.
 36¹/₄ к.

” ” ” ” 1.161,189 ” 26³/₄ ” проданъ съ
 торговь, съ
 учетомъ по ко-
 личеству, за
 1.420,603 р.
 81¹/₄ к.

” ” ” ” 1.241,460 ” 2¹/₄ ” проданъ безъ
 торговь, по

таксѣ и выше таксы, за 1.322,173 р. 87 к.

Материаль стоющій по таксѣ 214.876 „ 55¹/₄ „ проданъ безъ торговъ, ниже таксы, за 153,990 р. ¹/₂ к.

Всего отпущено таксовою стоимостью на 7.571,679 р. 43 к., за который выручено 6.637,546 р. 8³/₄ к.

Сравнивая это распределение общей суммы отпуска въ отчетномъ году, съ распределеніями бывшими въ предшествовавшіе года *), оказываются слѣдующія данныя:

Изъ общей суммы годового отпуска отпущено:

	Обязательно и въ силу закона.	Продано.					
		Безденежно.	За лѣсной налогъ.	По всеѣмъ прочимъ льготнымъ отпускамъ.	Съ торговъ съ учетомъ по площади.	Съ торговъ съ учетомъ по количеству.	Безъ торговъ.
Въ 1866 г.	9,1	45,0	0,3	17,3	14,9	13,4	
„ 1867 „	9,8	44,4	0,3	19,1	13,2	13,2	
„ 1868 „	9,9	40,4	0,1	19,4	14,4	15,8	
„ 1869 „	6,3	41,1	0,4	21,5	14,9	15,8	
„ 1870 „	5,3	36,7	1,6	21,7	15,4	19,3	

*) Вслѣдствіе измѣненія формы вѣдомостей годовыхъ отчетовъ, категорій отпускъ отчетнаго 1870 г., не вполне совпадаютъ съ категоріями отпускъ предшествовавшихъ лѣтъ.

Изъ этихъ цифръ видно, что постоянно, безъ колебаній, идетъ лишь увеличеніе отпуска съ учетомъ по площади, т. е. по способу продажи, оказывающемуся болѣе удобнымъ, какъ для управленія, такъ и для лѣсопромышленниковъ. Въ прочихъ отпускахъ есть нѣкоторыя колебанія, хотя вообще незначительныя.

Наибольшее колебаніе оказывается въ количествѣ отпуска безденежнаго, который до 1869 г., хотя медленно, но постоянно возрасталъ, а въ 1869 г. быстро понизился и пониженіе это, хотя не столь быстрое, повторилось и въ отчетномъ году, что яснѣе видно изъ нижеслѣдующихъ цифръ суммъ таксовой стоимости безденежно отпущеннаго матеріала за послѣдніе пять лѣтъ:

Въ 1866 г. было отпущено безденежно таксовою стоимостью на	468,710 руб.
Въ 1867 г.	536,579 "
" 1868 "	636,027 "
" 1869 "	445,387 "
" 1870 "	420,128 "

Если сложить стоимость отпуска безденежнаго, произведеннаго въ отчетномъ году, съ суммою сбавки съ таксы по всемъ льготнымъ отпускамъ, то весь даровой отпускъ отчетнаго года опредѣлится въ 1.969,935 руб. 60³/₄ коп.

Сравнительно съ предшествовавшими годами, стоимость дароваго отпуска представляетъ слѣдующія цифры:

Даровой отпускъ былъ:		Отъ общей таксовой стоимости всего от- пущеннаго матеріала.
Въ 1866 г.	на 1.834,796 р.	или 35,8%.
„ 1867 „	1.937,501 „	„ 35,7
„ 1868 „	2.115,242 „	„ 33,4
„ 1869 „	2.115,995 „	„ 30,0
„ 1870 „	1.969,936 „	„ 26,1

Слѣдовательно стоимость дароваго отпуска (безденежнаго и сбавки съ таксы при льготныхъ отпускахъ), которая постоянно возвышалась, въ отчетномъ году значительно понизилась; процентъ же стоимости дароваго отпуска, отъ общей таксовой стоимости всего отпущеннаго матеріала, постоянно понижался. Последнее объясняется частью быстрымъ возрастаніемъ отпусковъ съ торговъ, частью уменьшеніемъ даровыхъ отпусковъ.

Вообще вслѣдствіе значительности даровыхъ отпусковъ, общая сумма выручки за проданный лѣсъ (съ надбавкой, полученной при продажѣ на торгахъ) не покрываетъ таксовой стоимости всего отпущеннаго матеріала, а именно:

Въ 1866 г. было отпущено лѣса таксовою стоимостью на	5.199,900 р.
Выруч. за продан. матеріаль.	3.851,961 „

Слѣдовательно недовыручено. 1.347,939 р. или 24,7%

Въ 1867 г. было отпущено лѣса таксовою стоимостью на	5.431,755 р.
Выруч. за продан. матеріаль.	4.102,103 „

Недовыручено . 1.329,652 р. или 24,5%

Въ 1868 г. было отпущено лѣса таксовою
стоимостью на 6.338,568 р.

Выруч. за продан. матеріаль. 5.213,242 „

Недовыручено . 1.125,326 р. или 17,7%.

Въ 1869 г. было отпущено лѣса таксовою
стоимостью на 7.060,744 р.

Выруч. за продан. матеріаль. 6.065,577 „

Недовыручено . 995,167 р. или 14,0%.

Въ 1870 г. было отпущено лѣса таксовою
стоимостью на 7.571,679 р.

Выруч. за продан. матеріаль. 6.637,546 „

Недовыручено . 934,133 р. или 12,3%.

Такимъ образомъ недовыручка противу таксовой стои-
мости всего отпуска, вельдствие значительности даровыхъ и
льготныхъ отпусковъ, годъ отъ году постепенно сокращается.

Наддачи на таксу, при продажахъ съ торговъ въ отчетномъ
году, сравнительно съ предшествов. годами, были слѣдующія:

	При продажѣ съ уче- томъ по площади, въ общей сложности по всѣмъ губерніямъ наддано на таксы:	При продажѣ съ уче- томъ по количеству, въ общей сложности наддано на таксы:
Въ 1866 г.	41,7%	26,3%
„ 1867 „	41,3	41,3
„ 1868 „	53,3	30,1
„ 1869 „	51,9	35,5
„ 1870 „	46,1	22,3
Среднимъ числомъ въ 5 лѣтъ.	46,8%	31,1%

Наддачи на таксы при продажахъ съ торговъ въ
частности по группамъ губерній, по принятой въ преж-
нихъ отчетахъ группировкѣ, въ теченіи послѣднихъ 5-ти
лѣтъ были слѣдующія:

Въ губерніяхъ:	Съ учетомъ по площади.					Съ учетомъ по количеству.					Сред. числомъ за 5 лѣтъ.	
	Въ 1866 г.	Въ 1867 г.	Въ 1868 г.	Въ 1869 г.	Въ 1870 г.	Въ 1866 г.	Въ 1867 г.	Въ 1868 г.	Въ 1869 г.	Въ 1870 г.	Съ учетомъ по площади.	Съ учетомъ по количеству.
Обверныхъ	—	—	—	—	—	10,8	17,0	7,0	6,8	28,2 (*)	—	14,0
Сѣверо-западныхъ	38,2	39,5	31,5	41,7	50,6	20,7	24,4	10,9	29,0	18,8	40,1	20,8
Западныхъ	20,5	33,3	23,1	36,4	53,0	27,5	22,9	30,0	48,7	27,7	33,3	31,3
Юго-западныхъ	44,7	48,1	35,0	55,6	42,2	36,5	38,8	46,8	57,7	56,1	45,1	47,2
Восточныхъ	15,6	21,3	22,4	26,2	18,4	16,0	12,0	14,0	18,6 (**)	28,2	20,8	17,8
Среднихъ	50,2	51,2	40,8	67,6	58,5	69,4	64,6	69,8	127,0	53,5	53,8	76,9
Южныхъ	16,0	18,6	21,6	23,2	16,6	16,0	15,6	11,0	23,9	7,4	19,2	14,8

*) Процентъ этой группы выражаетъ сбавку при продажѣ съ таковой стоимости, вследствие того, что въ Петербургской и Новгородской губерніяхъ въ означенномъ году были значительные отпуски дѣла поврежденнаго пожаромъ, по пониженой противу такъ окладкѣ.
 **) Такая величина надаетъ по этой группѣ, при продажѣ по количеству, объясняется тѣмъ, что по нѣкоторымъ изъ среднихъ губерній, производится хозяственнаго заготовки дѣла.

По принятому въ настоящее время новому распределе-
нію губерній на группы, наддачи на таксы при продажахъ
съ торговъ по группамъ губерній, въ теченіи послѣднихъ
лѣтъ, выражаются слѣдующими цифрами:

	Съ учетомъ по площади.					Съ учетомъ по количеству.					Сред. числомъ за 5 лѣтъ.	
	Въ 1866 г.	Въ 1867 г.	Въ 1868 г.	Въ 1869 г.	Въ 1870 г.	Въ 1866 г.	Въ 1867 г.	Въ 1868 г.	Въ 1869 г.	Въ 1870 г.	Съ уче- томъ по площади.	Съ уче- томъ по количест.
Въ группы губерній сѣвер- ныхъ.	5,0	4,2	5,5	4,1	43,1	17,1	22,2	17,6	22,9	7,0	12,4	17,4
Въ Сѣверо-Западной группѣ среднихъ губерній.	41,9	30,8	40,5	31,9	27,8	27,7	26,1	21,5	31,9	11,0	34,6	23,6
Въ Сѣверо-Восточной груп- пѣ среднихъ губерній.	8,8	13,4	20,9	26,6	23,5	14,2	10,9	16,0	17,1	28,1	14,6	17,3
Въ группы губерній Запад- ныхъ.	39,2	38,0	37,4	35,7	44,4	43,4	25,1	26,6	47,9	27,8	38,9	34,6
Въ группы губерній Юго- Западныхъ.	46,9	48,2	50,2	51,4	45,6	38,4	34,2	87,5	57,3	55,3	48,9	54,5
Въ Южной группѣ среднихъ губерній.	55,5	54,7	75,0	72,4	61,8	75,7	73,4	75,1	135,9	54,0	63,9	82,8
Въ группѣ губерній Восточ- ныхъ.	33,2	45,6	61,7	26,2	18,1	124,4	47,9	46,4	19,1	21,7	37,0	51,9
Въ группы губерній Юж- ныхъ.	28,2	23,3	34,0	38,9	34,4	12,5	38,9	20,3	30,6	19,9	31,8	24,4

*) Процентъ этой группы выражаетъ сумму при продажѣ съ таксовой стоимости, вслѣдствіе того
что въ Пензенской и Новгородской губерніи въ отчетномъ году были значительные отпуски льна
поврежденнаго пожаромъ, по пониженной цѣнѣ отпуски.

Такимъ образомъ оказывается, что въ общихъ выводахъ по Имперіи, наддача при продажахъ съ учетомъ по площади, ежегодно значительно болѣе наддачъ при продажѣ съ учетомъ по количеству; и такъ какъ общая ежегодная сумма продажъ съ учетомъ по площади, постоянно значительно болѣе суммы продажъ съ учетомъ по количеству, то помннутый общій выводъ указываетъ на то, что въ казенныхъ лѣсахъ преобладаетъ болѣе выгодный въ финансовомъ отношеніи способъ продажи лѣса, съ учетомъ по площади, чѣмъ способъ съ учетомъ по количеству. Въ частности, по группамъ губерній, какъ прежнимъ, такъ и новымъ, равно по годамъ, и даже въ среднемъ выводѣ за пять лѣтъ, наддачи по роду продажи болшею частію колеблются, то въ пользу одного способа продажи, то въ пользу другаго. Вообще наивысшія наддачи оказываются по тѣмъ группамъ губерній, въ которыхъ болѣе развита лѣсная промышленность и гдѣ болѣе возможна спекуляція. Кромѣ того, самыя наивысшія наддачи при продажѣ съ учетомъ по количеству, въ частностяхъ, оказываются тамъ, гдѣ существуютъ хозяйственные заготовки лѣса.

Продажная стоимость кубического фута древесины, состоявшаяся при продажахъ съ торговъ, представляетъ въ отчетномъ году въ среднемъ выводѣ 1,334 коп.

Сравнивая же постоянное возрастаніе продажной стоимости кубического фута древесины, въ теченіи послѣднихъ пяти лѣтъ, въ сравненіи съ возрастаніемъ таксовой его стоимости, сообразуясь съ основаніями прежнихъ отчетовъ, т. е. принимая во вниманіе массу одного мате-

раго лѣса (стоимость котораго составляла около 90% отъ общей стоимости всего количества отпуска), оказываются слѣдующія цифры:

	по таксѣ; съ торговъ.	
Въ 1866 г. кубич. фут. древесной массы цѣнился	0,860	1,400
„ 1867 г.	0,876	„ 1,411
„ 1868 г.	0,911	„ 1,428
„ 1869 г.	0,951	„ 1,441
„ 1870 г.	1,097	„ 1,490

Въ отчетахъ двухъ предшествовавшихъ лѣтъ помѣщены были списки лѣсничествъ, въ которыхъ средняя стоимость десятины лѣса, при продажахъ съ учетомъ по площади, доходила до 100 руб. и выше.

Въ настоящемъ отчетѣ помѣщается списокъ, не только лѣсничествъ, но и цѣлыхъ губерній, въ которыхъ средняя стоимость десятины лѣса, при продажѣ съ учетомъ по площади, доходила до 100 руб. и выше, именно:

Въ губерніи Тульской средняя цѣна десятины лѣса, проданнаго съ торговъ съ учетомъ по площади, составляла	420	руб.
Въ губерніи Воронежской	209	„
„ „ Херсонской	177	„
„ „ Тамбовской	134	„
„ „ Кіевской	109	„
„ „ Калужской	106	„

Лѣсничества, въ которыхъ при продажѣ съ учетомъ по площади, средняя стоимость десятины лѣса доходила въ теченіе 1867, 1868, 1869 и 1870 годовъ до 100 руб.

и выше (во всѣ четыре года или въ одинъ изъ означенныхъ годовъ), суть:

По губерніямъ:

Въ 1867 г. Въ 1868 г. Въ 1869 г. Въ 1870 г.
Р у б л и.

Воронежской:

Теллермановское	326	509	413	497
Хрѣновское	994	345	557	451
Шиповское.	218	264	299	306
Нижнедѣвицкое	157	230	321	225
Усманское	129	151	266	190
Новохоперское	105	143	179	199
Бирючинское	43	40	139	225
Коротоякское	54	61	64	110

Тамбовской:

Борисоглѣбское	169	292	255	397
Козловское	147	261	218	327
Лебедянское	117	171	305	155
Липецкое	100	66	390	85
Моршанское 1-е	111	101	104	159
Моршанское 2-е	64	111	76	85
Усманское	83	228	197	111
Романовское	210	270	57	103
Темниковское 1-е	67	80	113	93
Елатомское	69	72	113	96

Полтавской:

Полтавское	189	264	298	360
Лубенское	181	304	235	273
Прилукское	131	172	246	306

Въ 1867 г. Въ 1868 г. Въ 1869 г. Въ 1870 г.

Переяславское	119	96	130	123
Гадячское	92	108	145	182
Кременчугское	219	92	83	164

Харьковской:

Изюмское	174	153	392	266
Мохначанское	164	37	220	200
Кушанское	137	181	147	130
Старобѣльское	112	611	147	118
Чугуево-Бобчанское . .	125	222	235	107
Богодуховское	70	59	136	107
Ахтырское	77	90	101	140

Херсонской:

Новомиргородское . . .	350	330	322	333
Крыловское	200	223	223	242
Одессо-Тираспольское .	76	31	107	156

Подольской:

Савранское	118	188	169	169
Балтское	86	167	58	82
Нокоулицкое	65	61	122	97
Межибожское	48	53	114	97
Ямпольское	59	54	71	122
Каменецкое	41	82	97	133

Кіевской:

Черкасское	225	225	306	197
Уманское	246	243	220	253
Звенигородское . . .	251	188	167	188
Чигиринское	86	86	164	100
Бердичевское	54	121	62	40

	Въ 1867 г.	Въ 1868 г.	Въ 1869 г.	Въ 1870 г.
Кіевское 1-е	51	28	40	168
Кіевское 2-е	97	97	— *)	163
Калужской:				
Козельское 1-е	114	175	237	180
Козельское 3-е	53	113	121	120
Жиздринское 2-е	104	134	120	100
Лихвинское 1-е	83	135	161	101
Малоярославецкое	—	110	—	149
Тульской:				
Подгородное	376	449	600	705
Щегловское	274	301	390	405
Крапивенское	261	296	390	544
Одоевское	163	223	241	306
Веневское	145	175	224	239
Тульское	—	243	252	403
Новосильское	—	—	150	—
Московской:				
Серпуховское	222	136	210	206
Богородское	122	222	173	252
Московской:				
Лосинный погонный ос- тровъ	765	—	—	1,006
Клинское	147	179	151	128
Дмитровское 2-е	92	119	167	167
Можайское	—	88	100	135
Подольское	97	137	243	247
Звенигородское	—	—	—	144

*) Пустыя графы означаютъ, что въ этотъ годъ въ данномъ лѣсничествѣ не было продажъ съ учетомъ по площади.

Въ 1867 г. Въ 1868 г. Въ 1869 г. Въ 1870 г.

Владимірской:				
Меленковское	—	—	—	150
Рязанской:				
Рязское	464	526	1,163	722
Сапожковское	104	44	101	72
Касимовское	52	110	85	86
Спасское	—	—	—	114
Екатеринославской:				
Ростовское	—	464	614	—
Ярославской:				
Ростовское	138	94	84	94
Курской:				
Рыльское 4-е	122	122	140	175
Вѣлгородское 2-е	122	135	116	127
Орловской:				
Трубчевское 2-е	112	15	30	36
Брянское 2-е	100	10	—	18
Самарской:				
Бузулукское	112	282	126	—
Таврической:				
Южнобережское	80	116	172	158
Саратовской:				
Петровское	58	74	120	96
Кузнецкое	54	75	86	121
Казанской:				
Казанское 1-е	52	76	132	43
Нижегородской:				
Сергачское	74	91	100	116

Въ 1867 г. Въ 1868 г. Въ 1869 г. Въ 1870 г.

Минской:				
Бобруйское	103	87	—	39
Мозырское 2-е	6	63	110	—
Черниговской:				
Глуховское	170	112	167	183
Черниговское	103	76	85	102
Смоленской:				
Гжатское	139	125	172	187
Курляндской:				
Нейгутское	64	104	26	63
Лифляндской:				
Венденское	—	—	109	67
Ковенской:				
Тельшевское	—	21	52	116
С.-Петербургской:				
Новоладожское 3-е	60	85	—	303
Пензенской:				
Засурское (образцовое)	60	—	22	110

Всего 94 лѣсничества.

Сверхъ перечисленныхъ лѣсничествъ есть еще нѣкоторыя, въ которыхъ стоимость десятины лѣса, при продажѣ съ учетомъ по площади, превышаетъ 100 руб., но они не вошли въ этотъ списокъ только потому, что въ теченіи послѣднихъ четырехъ лѣтъ въ нихъ не было продажи съ учетомъ по площади.

Хозяйственные заготовки лѣса въ отчетномъ году производились изъ суммъ, ассигнованныхъ специально на этотъ предметъ по финансовой смѣтѣ Лѣснаго Департамента, и кромѣ того, въ небольшихъ размѣрахъ, при

очисткѣ дачь отъ валежника, на счетъ суммъ, ассигнованныхъ на лѣсныя работы.

Главнѣйшія хозяйственныя заготовки лѣса въ отчетномъ году производились въ губерніяхъ: Московской, Пензенской, Самарской, Рязанской и Таврической.—Результаты этихъ операций были слѣдующія:

Въ Московской губерніи въ 1870 г. продано хозяйственно заготовленнаго лѣса на сумму 95,291 руб. 45 ¹/₄ коп. Таксовая стоимость этого матеріала составляла 58,819 руб. 69 ¹/₂ коп.; стоимость же заготовки обоилась въ 18,801 руб. 96 ³/₄ коп. сер. Матеріалы заготовленные, но не проданные, въ расчетъ этотъ не введены. Если для опредѣленія результатовъ этой операции придержатся того же приѣма, который примѣняемъ былъ въ предшествовавшихъ отчетахъ *), то окажется: 95,291 р. 45 ¹/₄ к.—(58,819 р. 69 ¹/₂ к. + $\frac{58,819 \text{ р. } 69 \frac{1}{2} \text{ к.} \times 51,7}{100}$ + 18,801 р. 96 ³/₄ к. + $\frac{18,801 \text{ р. } 96 \frac{3}{4} \text{ к.} \times 5}{100}$ +) = 13,680 р. 9 к., или что отъ продажи лѣса не на корнѣ, а хозяйственно заготовленнаго, получена отрицательная выгода, т. е. невыручено 13,680 р. 9 к., или 23%, противу наддачи, которая получилась бы на таксовую стоимость при продажѣ этого лѣса на корнѣ, съ учетомъ по площади. Между тѣмъ какъ въ предшествовавшіе годы отъ хозяйственной

*) Изъ общей продажной суммы вычесть: таксовую стоимость матеріала, сумму наддачи, которая получилась бы при продажѣ лѣса на корнѣ, (принимая средній процентъ наддачи по губерніи, при продажѣ съ учетомъ по площади), стоимость заготовки лѣса, и 5% на эту послѣднюю сумму; разность покажетъ выручку, полученную исключительно вслѣдствіе продажи лѣса заготовленнаго, а не на корнѣ.

заготовки лѣса въ Московской губерніи получены были слѣдующія выгоды:

Въ 1866 г. было выручено	74%
„ 1867 „ „ „	83%
„ 1868 „ „ „	79%
„ 1869 „ „ „	75%
а въ 1870 г. невыручено	23%

Впрочемъ причина такой разницы въ результатахъ произведенной въ отчетномъ году хозяйственной заготовки въ Московской губерніи, сравнительно съ предшествовавшими годами, объясняется слѣдующимъ. Въ 1870 г. въ цѣлой губерніи дѣйствовали таксы, составленныя еще въ 1865 году, и только для нѣкоторыхъ дачъ 1-го разряда, въ томъ числѣ и для погоннаго Лосиннаго острова и Сокольничьей рощи, въ которыхъ производились хозяйственныя заготовки, установлены были въ 1870 г. новыя таксы, которыя въ общей сложности повышены были противу прежнихъ таксъ на 40%, а для еловыхъ дровъ, которые составляютъ главный матеріалъ, заготовленный хозяйственнымъ образомъ, повышение составляло 151%.— За тѣмъ только въ 1871 г. установлены новыя таксы для цѣлой Московской губерніи, при чемъ таксы эти за исключеніемъ для дачъ 1-го разряда повышены были противу прежнихъ таксъ 1865 г. въ общей сложности на 50%, а для дачъ 1-го разряда новыя таксы 1871 г.—сравнительно съ упомянутыми таксами 1870 г.—незначительно понижены. Такимъ образомъ оказывается, что въ вышеприведенномъ приемѣ опредѣленія результатовъ хозяйственной заготовки 1870 г., сравнивались не однородныя данныя таксовой стоимости лѣса, такъ какъ въ дачахъ,

въ которыхъ производились хозяйственныя заготовки, была принята таксовая стоимость лѣса по новымъ значительно повышеннымъ таксамъ и результаты хозяйственной въ нихъ заготовки сравнивались съ средними по губерніи результатами продажъ лѣса на корнѣ, оцѣненного по старымъ, видимо слишкомъ низкимъ таксамъ; при чемъ конечно средняя наддача по губерніи на старыя низкія таксы, не соотвѣтствуетъ возможной наддачѣ на новыя значительно возвышенныя таксы. — По этому если для установленія однородности въ данныхъ о таксовой стоимости лѣса въ Московской губерніи въ 1870 г., понизить таксовую стоимость проданнаго отъ хозяйственной заготовки лѣса, хотя бы на средній процентъ возвышенія въ 1870 г. таксъ въ дачахъ, въ которыхъ производились хозяйственныя заготовки, т. е. если вышеприведенную сумму 58,819 р. 69¹/₂ к. уменьшить на 40⁰/₁₀₀ и эту таксовую стоимость 35,291 руб. 81³/₄ коп. принять въ основаніе расчета, то результатъ выгоды хозяйственной заготовки 1870 г. получится слѣдующій:

$$95,251 \text{ р. } 45 \text{ к.} - \left(35,291 \text{ р. } 81^{3/4} \text{ к.} + \frac{35,291 \text{ р. } 81^{3/4} \text{ к.} \times 51,7}{100} + 18,801 \text{ р. } 96^{5/4} \text{ к.} + \frac{18,801 \text{ р. } 96^{5/4} \text{ к.} \times 5}{100} \right) = 21,971 \text{ р. } 70^{1/2} \text{ к.}$$

или отъ продажи лѣса въ заготовленномъ видѣ, сверхъ наддачи, которая могла получиться при продажѣ лѣса на корнѣ, выручено 62⁰/₁₀₀.

Затѣмъ сравнительно съ результатами хозяйственныхъ заготовокъ предшествовавшихъ лѣтъ получатся слѣдующія цифры:

Въ 1866 г.	выручено	было	74 ⁰ / ₁₀₀ .
” 1867 ”	”	”	83 ⁰ / ₁₀₀ .
” 1868 ”	”	”	79 ⁰ / ₁₀₀ .

Въ 1869 г. выручено было 75°/о.

„ 1870 „ „ „ 62°/о.

такъ что съ 1867 г. началось постепенное уменьшеніе денежныхъ выгодъ, получаемыхъ отъ хозяйственныхъ заготовокъ въ Московской губерніи.

Въ Пензенской губерніи въ 1870 г. продано хозяйственно заготовленного лѣса на сумму 16,143 р. 57¹/₄ к.; таксовая его стоимость составляла 7,554 р. 71³/₄ к.; на заготовку израсходовано 4,307 р. 7³/₄ к.

По этимъ даннымъ доходъ отъ хозяйственной заготовки будетъ:

$$16,143 \text{ р. } 57\frac{1}{4} \text{ к.} - (7,554 \text{ р. } 71\frac{3}{4} \text{ к.} + \frac{7,554 \text{ р. } 71\frac{3}{4} \text{ к.} \times 25,9}{100} + 4,307 \text{ р. } 7\frac{3}{4} \text{ к.} - \frac{4,307 \text{ р. } 7\frac{3}{4} \text{ к.} \times 5}{100}) = 2,137 \text{ р. } 76\frac{1}{4} \text{ к.};$$

слѣдовательно отъ продажи лѣса въ заготовленномъ видѣ, сверхъ наддачи, которая могла бы получиться при продажѣ лѣса на корнѣ, съ учетомъ по площади, выручено на таксовую стоимость 28,3°/о.

Въ 1868 г. было выручено 79°/о.

„ 1869 „ „ „ 36°/о.

„ 1870 „ „ „ 28,3°/о.

Въ Самарской губерніи въ отчетномъ году продано первый разъ хозяйственно заготовленного лѣса на сумму 12,824 руб. 38¹/₄ коп.; таксовая стоимость этого лѣса = 9,092 р. 26 к., а стоимость заготовки 1,433 р. 31¹/₂ к. 12,824 р. 38¹/₄ к. — (9,092 р. 26 к. + $\frac{9,092 \text{ р. } 26 \text{ к.} \times 22}{100}$ + 1,433 р. 31¹/₂ к. + $\frac{1,433 \text{ р. } 31\frac{1}{2} \text{ к.} \times 5}{100}$) = 217 р. 85¹/₄ к. Слѣдовательно выгода отъ хозяйственной заготовки про-

титу продажи лѣса на корѣ составляетъ по Самарской губерніи $2,4\frac{1}{3}\%$ на таксовую стоимость.

Въ *Рязанской губерніи* въ отчетномъ году первый разъ продано хозяйственно заготовленнаго лѣса на сумму 2,592 руб. $32\frac{1}{2}$ коп. сер.; таксовая стоимость этого лѣса = 400 рублей; стоимость заготовки составляетъ 1,203 руб. 53 коп.

$$2,592 \text{ р. } 32\frac{1}{2} \text{ к.} - \left(400 \text{ р.} + \frac{400 \text{ р.} \times 30,8}{100} + 1,203 \text{ р. } 53 \text{ к.} + \frac{1,203 \text{ р. } 53 \text{ к.} \times 5}{100} \right) = 804 \text{ руб. } 11 \text{ коп.}$$

Или выгода отъ хозяйственной заготовки составляетъ по Рязанской губерніи на таксовую стоимость $200,5\%$.

Въ *Таврической губерніи* въ 1870 г. первый разъ заготовлено лѣсу хозяйственнымъ образомъ на сумму по таксу въ 1.079 р. 37 к. Стоимость заготовки обошлась въ 280 р. $22\frac{1}{2}$ к. Но матеріалъ этотъ въ отчетномъ году не былъ проданъ, почему нельзя сдѣлать вывода о выгодности этой операціи

Приведенныя данныя о выгодности произведенныхъ хозяйственныхъ заготовокъ лѣса, конечно ограничиваются однимъ расчетомъ собственно денежныхъ выгодъ отъ продажи лѣса этимъ способомъ. Но такъ какъ хозяйственные заготовки лѣса имѣютъ другое болѣе важное значеніе въ лѣсохозяйственномъ отношеніи, потому что правильная эксплуатація лѣса соотвѣтственно условіямъ роста, развитія и возобновленія лѣсонасажденій, вполне достижима только при вырубкѣ, раздѣлкѣ и вывозкѣ лѣса при непосредственномъ распоряженіи самаго хозяина лѣса, то очевидно, что кромѣ опредѣленныхъ выше денежныхъ выгодъ отъ продажи лѣса способомъ хозяйственной заготовки,

сравнительно съ продажею лѣса на пнѣ, хозяйственныя заготовки доставляютъ болѣе значительныя, хотя трудно опредѣляемыя на деньги, выгоды для лѣснаго хозяйства въ казенныхъ лѣсахъ.

Поэтому лѣсное управленіе менѣе обращаетъ вниманіе на денежныя выгоды отъ продажи лѣса при посредствѣ хозяйственныхъ заготовокъ и главнымъ образомъ заботится, о развитіи по мѣрѣ возможности, примѣненія въ казенныхъ лѣсахъ хозяйственныхъ заготовокъ съ чисто лѣсохозяйственною цѣлью, для обезпеченія этимъ способомъ правильной эксплуатаціи лѣсовъ, въ замѣнъ вреднаго для хозяйства способа продажи лѣса на пнѣ.

Общая сумма расхода, произведеннаго лѣснымъ управленіемъ на хозяйственныя заготовки лѣса въ послѣдніе 5 лѣтъ, представляетъ слѣдующія цифры:

Въ 1866 году израсходовано до	13,500	руб.
„ 1867 „ „ „	16,802	„
„ 1868 „ „ „	21,637	„
„ 1869 „ „ „	19,286	„
„ 1870 „ „ „	29,476	„

Такимъ образомъ хотя суммы, употребляемыя на хозяйственныя заготовки, годъ отъ году увеличиваются, но нельзя не признать, что онѣ весьма малы и что производимыя у насъ хозяйственныя заготовки, сравнительно съ ежегодно эксплуатируемою древесною массою, крайне ничтожны, такъ какъ во всѣхъ государствахъ, гдѣ усовершенствовано лѣсное хозяйство—вся эксплуатація лѣсовъ производится исключительно хозяйственнымъ образомъ. Поэтому у насъ нельзя рассчитывать на успѣшное развитіе

лѣснаго хозяйства до тѣхъ поръ, пока эксплуатація лѣса черезъ посредство хозяйственныхъ заготовокъ не получитъ обширнаго примѣненія.

III. Распределение отпуска между потребителями.

Въ отчетномъ году распределение отпуска между потребителями было слѣдующее:

Бывшимъ государственнымъ крестьянамъ (за лѣсной налогъ) отпущено таксовою стоимостью на 2,772,891 р. 19 к., т. е. 36,6% всего отпуска.

На казенныя и общественныя надобности—таксовою стоимостью на 539,662 руб. 45¹/₂ коп., или 7,1% всего отпуска.

На частныя надобности и на продажу—таксовою стоимостью на 4.259,125 руб. 78¹/₂ коп., или 56,3% всего отпуска

Распредѣляя эти отпуска на двѣ главныя категоріи, т. е. на отпуска обязательныя и въ силу закона, и на продажу оказывается, что:

На удовлетвореніе обязательныхъ отпусковъ и въ силу закона—отпущено таксовою стоимостью на 3.312,553 р. 64¹/₂ к., т. е. 43,7% всего отпуска.

Въ продажу отпущено таксовою стоимостью на 4.459,125 руб. 78¹/₂ коп., т. е. 56,3% всего отпуска.

Въ послѣдніе пять лѣтъ измѣненія процентныхъ отношеній въ распределеніи отпусковъ было слѣдующее:

Въ 1866 г. Въ 1867 г. Въ 1868 г. Въ 1869 г. Въ 1870 г.

На удовле-
твореніе обяза-
тельныхъ отпу-
сковъ и въ си-
лу закона отпу-
щено 49,6% 48,9% 45,6% 44,4% 43,7%.

Въ продажу
отпущено . . . 50,4% 51,1% 54,4% 55,6% 56,3%.

Такимъ образомъ процентъ, приходящійся на удовле-
твореніе обязательныхъ отпусковъ и въ продажу, посте-
пенно понижается; процентъ же, приходящійся на отпуски
въ продажу, постепенно возвышается.

Число лицъ, которымъ въ отчетномъ году были сдѣ-
ланы отпуски, простиралось до 133,097; такимъ образомъ
на каждое лицо, среднимъ числомъ, отпускалось таксовою
стоимостью на 56 руб. 89 коп.

Данныя относительно отпуска лѣсныхъ матеріаловъ по
губерніямъ указаны въ прилагаемыхъ при семъ вѣдомо-
стяхъ подъ №№ 7, 8 и 9.

§ 2. Эксплуатація оброчныхъ статей.

За всѣми перемѣнами, бывшими въ теченіи отчетнаго
года въ составѣ оброчныхъ статей, къ 1-му января 1871 г.
(какъ сказано выше въ § 4 главы I), оказалось 7,034
статьи, площадью 465,790 дес. 351 квадрат. саж.

Въ томъ числѣ находилось:

			общаго числа.
Статей съ оклад. до 25 р.	4,897	т. е.	69,6%
„ „ „ отъ 25 до 100 р.	1,353	„ „	19,2%
„ „ „ „ 100 „ 500 „	596	„ „	8,5%
„ „ „ „ 500 „ 2,000 „	138	„ „	2,0%
„ „ „ въ 2,000 и больше „	10	„ „	0,1%
Кромѣ того безъ опредѣленнаго оклада	40*)	„ „	0,6%

Процентное отношеніе статей каждаго разряда, къ общему числу статей, за послѣдніе 5-ть лѣтъ, остается почти безъ измѣненій.

Способъ эксплуатаціи. Изъ общаго числа статей, въ теченіи отчетнаго года, состояло:

въ хозяйственномъ управленіи	1,558	статей.
въ оброчномъ содержаніи	5,476	„

Въ отношеніи распредѣленія сроковъ, на которые статьи отданы въ оброчное содержаніе, оказывается что:

Въ 3-хъ лѣтнемъ оброчномъ содержаніи состоитъ	1,386	стат.
„ 6-ти „ „ „ „ „	938	„
„ 12-ти „ „ „ „ „	2,648	„
„ 24-хъ „ „ „ „ „	172	„

*) Изъ этого числа 37 оброчныхъ статей, заключающихся въ Пермской губерніи и одна—въ Самарской губерніи, не имѣютъ точно опредѣленныхъ окладовъ, потому что онѣ не сняты на планы и не введены въ окладъ. За тѣмъ одна оброчная статья въ Курляндской губерніи безплатная и одна въ Московской—безсрочная статья.

Въ 50-ти лѣтнемъ оброчномъ содержаніи состоитъ.	19 стат.
„ безпереоброчномъ содержаніи состоитъ.	299 „
и до преобразованія стражи въ Лифляндской губерніи	14 „

§ 3. Доходъ съ десятины собственно лѣсной почвы и оброчной статьи. Сравненіе доходности отъ лѣсовъ и оброчныхъ статей.

Валовая доходность собственно удобной лѣсной почвы *) составляла въ отчетномъ году до 8.668,368 рублей 24¹/₂ коп.

Постепенное возрастаніе доходности лѣсной почвы въ послѣдніе 5 лѣтъ выражается слѣдующими цифрами:

	Площадь собственно удобной лѣсной почвы.	Общій валовой доходъ.	На десятину приходится:
Въ 1866 г.	94.774,600 дес.	5.686,758 р. 6,0 к.	
„ 1867 „	93.870,400 „	6.039,605 „ 6,4 „	
„ 1868 „	91.223,900 „	8.048,486 „ 8,5 „	
„ 1869 „	93.512,690 „	8.181,573 „ 8,9 „	
„ 1870 „	93.403,540 „	8.668,368 „ 9,3 „	

*) Валовая доходность десятины лѣса опредѣлена денежною выручкою за лѣсъ и лѣсныя издѣлія, при продажѣ съ торговъ, по таксъ и выше таксъ, при продажѣ безъ торговъ, и таксовою стоимостью матеріала, отпущеннаго безденежно, за лѣсной налогъ, по льготнымъ отпускамъ и при продажѣ безъ торговъ ниже таксъ.

Средняя валовая доходность лѣсной почвы за пять лѣтъ составляетъ: 7,8 коп. съ десятины.

Слѣдовательно при постоянномъ почти уменьшеніи площади лѣсной почвы валовой доходъ постепенно увеличивается.

Общая сумма выручки отъ оброчныхъ статей простиралась, въ теченіи отчетнаго года, до 343,702 р. 92¹/₂ коп.

Постепенное возрастаніе доходности оброчныхъ статей въ послѣдніе пять лѣтъ выражается слѣдующими цифрами:

	Подъ оброчными статьями числилось десятинь:	Выручено.	На десятину приходится:
Въ 1866 г.	391,834 дес.	239,703 р.	61,2 к.
„ 1867 „	410,873 „	266,672 „	64,9 „
„ 1868 „	436,981 „	306,137 „	70,0 „
„ 1869 „	444,814 „	330,137 „	74,2 „
„ 1870 „	465,790 „	343,703 „	73,8 „

Слѣдовательно хотя постепенное увеличеніе выручаемой отъ оброчныхъ статей суммы идетъ рядомъ съ увеличеніемъ пространства статей, но возрастаніе доходности превосходитъ вообще пропорціональное увеличеніе пространства, такъ какъ площадь оброчныхъ статей отчетнаго года, сравнительно съ площадью 1866 г., увеличилась только на 18,9%, а доходность статей въ это же время увеличилась на 43,8%.

Средняя доходность оброчныхъ статей за послѣдніе 5 лѣтъ составляетъ 68,8 коп. съ десятины.

Изъ сравненія данныхъ о средней доходности лѣса и оброчныхъ статей оказывается, что при постепенномъ возрастаніи

въ послѣдніе пять лѣтъ доходности, какъ отъ лѣсной почвы, такъ и отъ оброчныхъ статей, доходность лѣса возрастаетъ быстрѣе, чѣмъ доходность оброчныхъ статей. Средняя за 5 лѣтъ доходность десятины оброчныхъ статей превосходила доходность десятины лѣсной площади въ 9 разъ, но въ 1866 г. доходность оброчныхъ статей превосходила доходность отъ лѣса въ 10,4 разъ, а въ отчетномъ году только въ 7,9 разъ.

Валовая доходность десятины лѣса по группамъ губерній, принятыхъ въ прежнихъ отчетахъ, въ теченіи послѣднихъ пяти лѣтъ выразится слѣдующими цифрами:

Валовая доходность съ десятины лѣса.

	Въ 1866 г.	Въ 1867 г.	Въ 1868 г.	Въ 1869 г.	Въ 1870 г.	Средняя за 5 лѣтъ.
	К о п ѣ е к ѣ.					
Въ группѣ губерній Сѣверныхъ	0,9	0,8	1,1	1,3	1,4	1,1
Въ группѣ губерній Сѣверо-западныхъ	7,7	7,3	9,0	9,3	10,4	8,7
Въ группѣ губерній Восточн.	6,9	7,9	9,5	11,8	12,7	9,8
Въ группѣ губерній Западныхъ.	21,0	24,9	25,2	18,6	26,6	23,3
Въ группѣ губерній Юго-западныхъ	23,4	24,1	25,9	23,6	28,2	25,0
Въ группѣ губерній Южныхъ.	41,6	61,4	74,3	70,1	78,7	65,2
Въ группѣ губерній среднихъ.	52,7	54,2	66,3	78,9	78,6	66,1

Доходность оброчных статей по группам губерний, принятых въ прежнихъ отчетахъ, въ теченіи послѣднихъ пяти лѣтъ выражается слѣдующими цифрами: *)

Доходъ съ десятины оброчныхъ статей простирался:

	Въ 1866 г.	Въ 1867 г.	Въ 1868 г.	Въ 1869 г.	Въ 1870 г.	Средній. за 5 лѣтъ.
	К о п ѣ е к ъ.					
Въ группѣ губерній Сѣверныхъ.	28,1	18,4	19,8	24,0	23,6	21,5
Въ группѣ губерній Сѣверо-западныхъ.	26,6	33,1	30,4	36,1	34,2	32,1
Въ группѣ губерній Западныхъ.	58,6	59,8	65,1	68,6	68,5	64,1
Въ группѣ губерній Южныхъ.	59,1	60,8	79,7	70,5	86,9	71,4
Въ группѣ губерній Восточн.	65,2	71,1	79,4	74,0	78,2	73,6
Въ группѣ губерній Юго-западныхъ.	71,0	87,5	92,8	93,4	100,9	89,1
Въ группѣ губерній среднихъ.	87,5	91,7	99,0	148,9	132,7	111,9

*) При опредѣленіи доходности десятины оброчныхъ статей принимаются: общая сумма дохода, полученнаго въ теченіи года и площадь оброчныхъ статей, оказавшаяся къ концу года за всѣми происшедшими переменами. Очевидно, что этотъ выводъ нельзя признать совершенно точнымъ, такъ какъ часть дохода поступаетъ со статей, которыя къ концу года исключаются изъ общаго состава статей, слѣдовательно уже не числятся въ общей площади, оказавшейся къ концу года, и на оборотъ—вновь открытыя въ теченіи года статьи, которыя зачисляются въ общую площадь, оказавшуюся къ концу года, часто начинаютъ давать доходъ только въ слѣдующемъ году. Въ общемъ выводѣ по всѣмъ губерніямъ одно покрывалось дру-

По принятому въ настоящемъ отчетѣ новому распредѣленію губерній на группы, валовая доходность лѣсной площади и доходность оброчныхъ статей по этимъ новымъ группамъ губерній выражается слѣдующими цифрами:

Валовая доходность съ десятины лѣса.

	Въ 1866 г.	Въ 1867 г.	Въ 1868 г.	Въ 1869 г.	Въ 1870 г.	Средняя за 5 лѣтъ.
	К о н ъ е к ъ.					
Въ группѣ губерній Сѣверныхъ	1,6	1,6	1,9	2,2	2,4	1,9
Въ Сѣверо-Восточной группѣ среднихъ губерній	10,2	12,1	15,7	20,3	22,0	16,3
Въ Сѣверо-Западной группѣ среднихъ губерній	14,0	13,1	16,9	18,3	19,6	16,4
Въ группѣ губерній Юго-западныхъ	18,1	17,7	18,1	18,7	21,2	18,8
Въ группѣ губерній Восточн.	20,0	21,5	17,6	25,4	26,1	22,1
Въ группѣ губерній Западныхъ.	22,1	26,6	27,7	19,9	29,1	25,1
Въ группѣ губерній Южныхъ.	54,1	70,6	83,9	89,4	107,5	81,1
Въ Южной группѣ среднихъ губерній	67,5	70,9	88,0	105,3	103,0	86,9

гимъ и выводъ можно считать приблизительно вѣрнымъ, но въ отдѣльности по губерніямъ и даже по группамъ нѣсколькихъ губерній такой выводъ можетъ значительно уклониться отъ дѣйствительнаго, въ особенности въ томъ случаѣ, если по этимъ губерніямъ произошли крупныя перемены въ составѣ статей.

Доходъ съ десятины оброчныхъ статей.

	Въ 1866 г.	Въ 1867 г.	Въ 1868 г.	Въ 1869 г.	Въ 1870 г.	Средня за 5 лѣтъ.
	К о п ѣ е к ѣ.					
Въ группѣ губерній Сѣверныхъ	14,7	14,6	16,2	18,4	14,1	15,6
Въ Сѣверо-Западной группѣ среднихъ губерній.	46,2	43,3	41,5	55,6	53,3	47,9
Въ группѣ губерній Юго-западныхъ	47,2	54,6	57,3	62,9	60,2	56,4
Въ Сѣверовосточной группѣ среднихъ губерній.	61,8	67,1	83,6	73,3	82,4	73,6
Въ группѣ губерній Южныхъ.	66,8	74,7	83,1	74,6	91,2	78,1
Въ группѣ губерній Западныхъ.	87,9	92,7	101,1	99,1	98,8	95,9
Въ группѣ губерній Восточн.	88,5	97,6	99,2	98,2	98,8	96,4
Въ Южной группѣ среднихъ губерній	99,8	106,7	115,1	201,5	175,1	139,6

Руководствуясь средними выводами за 5 лѣтъ, въ которыхъ сглаживаются рѣзкія колебанія выводовъ за отдельные года, сравнительная доходность лѣсной площади и площади оброчныхъ статей по группамъ губерній выразится слѣдующими цифрами:

По старой группировкѣ губерній, принятой въ прежнихъ отчетахъ, доходность десятины оброчной статьи превышаетъ доходность десятины лѣсной площади:

Въ группѣ губерній Сѣверныхъ въ	19,5	разъ
” ” ” Восточныхъ	7,5	”
” ” ” Сѣверо-Западныхъ	3,7	”
” ” ” Юго-Западныхъ	3,6	”
” ” ” Западныхъ	2,8	”
” ” ” Среднихъ	1,7	”
” ” ” Южныхъ	1,1	”

По новой группировкѣ губерній, принятой въ настоящемъ отчетѣ, доходность десятины оброчной статьи превышаетъ доходность десятины лѣсной площади:

Въ группѣ губерній Сѣверныхъ въ	8,2	разъ.
” Сѣверо-Восточной группѣ среднихъ губерній	4,5	”
” группѣ губерній Восточныхъ	4,4	”
” ” ” Западныхъ	3,8	”
” ” ” Юго-Западныхъ	3,0	”
” Сѣверо-Западной группѣ среднихъ губерній	2,9	”
” Южной группѣ среднихъ губерній	1,6	”

Въ группѣ же Южныхъ губерній по новой группировкѣ доходность десятины лѣсной почвы превышаетъ доходность десятины оброчной статьи въ 1,04 разъ.

Такимъ образомъ данныя о доходности оброчныхъ статей по группамъ губерній новой группировки, сравнительно съ такими же данными прежней группировки, оказываются вообще выше, за исключеніемъ сѣверной группы губерній, въ которой данныя эти получились значительно ниже; при этомъ нѣсколько измѣнилась послѣдовательность группъ относительно постепеннаго возвышенія доходности оброчныхъ статей. Данныя же о доходности лѣсной почвы, по новой группировкѣ, по всеѣмъ группамъ безъ исключенія, оказались

выше, чѣмъ по прежней группировкѣ, и при этомъ хотя измѣнилась послѣдовательность группъ губерній относительно постепеннаго возвышенія доходности лѣсной почвы, но это измѣненіе не такъ значительно какъ относительно доходности оброчныхъ статей. Вмѣстѣ съ тѣмъ возвышеніе доходности отъ лѣсной площади по отдѣльнымъ группамъ губерній оказывается значительно болѣе таковаго же возвышенія доходности оброчныхъ статей, и по этому степень сравнительной доходности десятины оброчной статьи, противу доходности десятины лѣсной площади, по новой группировкѣ губерній получились значительно менѣе, чѣмъ по старой группировкѣ, и даже оказалось, что въ группѣ южныхъ губерній доходность десятины лѣсной площади нѣсколько превышаетъ доходность десятины оброчной статьи.

Данныя объ оброчныхъ статьяхъ по губерніямъ указаны въ прилагаемой при семъ вѣдомости подъ № 3.

§ 4. Лѣсныя побочныя пользованія.

Общая сумма дохода, слѣдовавшаго за побочныя пользованія, простиралась въ отчетномъ году до 121,411 р. 38¹/₂ к.

Постепенное возвышеніе этой статьи дохода за послѣдніе 5 лѣтъ видно изъ слѣдующихъ цифръ:

Въ 1866 г. выручено.	33,080 руб.
„ 1867 „ „	51,376 „
„ 1868 „ „	67,629 „
„ 1869 „ „	96,269 „
„ 1870 „ „	121,411 „

Въ общей суммѣ дохода, поступившаго въ отчетномъ году отъ побочныхъ пользованій, главныя статьи дохода составляли:

Пастьба скота, отъ которой выручено . . .	44,823 руб.
Сѣнокосеніе травъ и пользованіе лѣсными полянами и угодьями, не вошедшими въ составъ оброчныхъ статей	39,764 „
и за сборъ лѣсныхъ плодовъ	23,452 „
Остальныя за тѣмъ статьи доставили слѣдующій доходъ:	
Отъ охоты выручено	2,543 руб.
За добываніе песку, глины, камня и т. п.	985 „
Отъ постановки пчельниковъ	382 „
За собираніе мха и муравьиныхъ яицъ, добываніе торфа и разныя случайныя пользованія	9,462 „

По отдѣльнымъ группамъ губерній доходъ отъ побочныхъ пользованій распредѣляется слѣдующимъ образомъ: Въ Сѣверо-Западной группѣ среднихъ губерній доходъ отъ побочныхъ пользованій составлялъ до 2,884 руб.

Въ группѣ Сѣверныхъ губерній	5,756 „
„ „ Восточныхъ „	6,001 „
„ Южной группѣ среднихъ губерній	10,333 „
„ Сѣверо-Восточной группѣ среднихъ губерній	16,191 „
„ группѣ Южныхъ губерній	22,285 „
„ „ Югозападныхъ губерній	27,160 „
„ „ Западныхъ губерній	30,801 „

Доходъ отъ побочныхъ пользованій по губерніямъ показанъ въ прилагаемой при семъ вѣдомости подъ № 3.

ГЛАВА V.

ДЕНЕЖНАЯ ОТЧЕТНОСТЬ.

§ 1. Валовой доходъ.

Общая сумма валового дохода. Въ отчетномъ 1870 году общая сумма доходовъ, поступившихъ по лѣсному управленію, простиралась до 7.635,350 р. 67¹/₂ к. *). Въ этой общей суммѣ доходовъ, поступления въ счетъ отчетнаго 1870 г., составляютъ 7.101,458 р. 12 к. и поступления въ счетъ недоимокъ прежнихъ лѣтъ 533,892 р. 55¹/₂ к.

*) По отчету Государственного Контроля валовой доходъ по лѣсному управленію за 1870 г. исчисленъ, не считая поступлений по § 5, въ 7.751,527 руб. 64³/₄ коп. Въ этотъ счетъ введены поступления, сдѣланныя въ предшествовавшіе года, въ счетъ смѣты 1870 г.; поступления въ счетъ той смѣты, сдѣланныя въ теченіи отчетнаго года и въ теченіи льготнаго срока; наконецъ поступления отъ лѣсовъ Сибирскихъ и Ставропольской губерній; взаменъ того въ счетъ не введены поступления, сдѣланныя въ отчетномъ году въ счетъ смѣтъ 1869 и 1871 г.

Разница въ показаніяхъ отчетовъ Лѣснаго Департамента и Государственного Контроля за послѣдніе 5 лѣтъ была слѣдующая:

	по отчету Лѣснаго Департамента.	по отчету Государственного Контроля.
Валовой доходъ въ 1866 г.	4.298,155 р.	4.362,475 р.
" " " 1867 "	4.739,982 "	4.909,231 "
" " " 1868 "	5.918,404 "	5.908,864 "
" " " 1869 "	6.990,666 "	7.018,003 "
" " " 1870 "	7.635,350 "	7.751,527 "
Всего за 5 лѣтъ	29.582,557 р.	29.950,100 р.

Слѣдовательно въ общихъ итогахъ за 5 лѣтъ оказывается разница въ 367,543 р. полного совпаденія этихъ итоговъ быть не можетъ, такъ какъ въ отчетѣ Государственного Контроля сводится итогъ суммамъ смѣты отчетнаго года, а въ отчетѣ Лѣснаго Департамента суммамъ, поступившимъ

Дѣленіе дохода на статьи. Въ прилагаемой при семь вѣдомости подѣ № 10 показаны поступления, съ дѣленіемъ на статьи и §§, установленные финансовою смѣтою Лѣснаго Департамента отчетнаго 1870 г. Но какъ это дѣленіе скрываетъ нѣкоторыя особыя статьи дохода (какъ на примѣръ: штрафныя деньги, которыя входятъ въ общую сумму дохода отъ продажи лѣса и лѣсныхъ издѣлій по § 3), и разбѣдиняетъ доходы однородные (на примѣръ: за лѣсъ проданный и за лѣсъ отпущенный за лѣсной налогъ), то для ясности, удобнѣе раздѣлить общую сумму дохода, какъ это было сдѣлано въ предшествовавшихъ отчетахъ, на слѣдующія статьи:

За лѣсъ и лѣсныя издѣлія получено всего 6.386,224 р. 29³/₄ к.

Въ томъ числѣ:

За лѣсъ проданный 5.181,642 „ 45 „

За лѣсъ, отпущенный крестьянамъ за лѣсной налогъ 1.204,581 „ 84³/₄ „

Различныхъ сборовъ (2⁰/₁₀₀ сборъ, гербовая пошлина *), взысканія за

съ 1-го января по 1-е января, безъ различія смѣтъ, въ счетъ которыхъ суммы поступаютъ. Въ общей сложности, за нѣсколько лѣтъ, итогъ доходовъ по отчетамъ Государственнаго Контроля, долженъ превышать итогъ доходовъ по отчетамъ Лѣснаго Департамента, такъ какъ въ первый заносится поступления отъ лѣсовъ Сибирскихъ и Ставропольской губерній, которыя не вводятся въ отчеты Лѣснаго Департамента.

*) Гербовая пошлина и 2⁰/₁₀₀ сборъ отмѣнены Высочайшимъ повелѣніемъ 1867 г., но въ 1870 г. еще продолжали поступать, хотя въ весьма ограниченномъ размѣрѣ, по заготовкамъ, контракты на которыя были заключены въ прежнее время; 2⁰/₁₀₀ сборъ продолжалъ взыскиваться вездѣ, гдѣ таксы, согласно означенному Высочайшему повелѣнію, не были возвышены. Всего въ отчетномъ году поступило гербовой пошлины 835 р. 22 к. и 2⁰/₁₀₀ сбора 5,459 р. 18¹/₂ к.

отерочку заготовки и вывозки и т. п.), которые въ сущности болшею частію составляютъ часть платы за лѣсъ, хотя номинально образуютъ особые сборы

49,533 р. 6¹/₄ к.

Съ оброчныхъ статей получено

всего

376,492 „ 7 „

За побочныя лѣсныя пользованія.

114,067 „ 35 „

Взысканія за лѣсопохищенія, лѣсоповрежденія и другія нарушенія постановленій лѣснаго устава.

689,313 „ 85 „

Платы компаніи онежскаго торго.

5,000 „ — „

Возвратъ ссудъ

2,860 „ 15¹/₄ „

Плата за пансіонеровъ въ егерскихъ училищахъ

2,854 „ — „

Разныхъ случайныхъ доходовъ.

9,005 „ 83³/₄ „

Процентныя отношенія этихъ статей къ общей суммѣ дохода за послѣдніе 5 лѣтъ, выражаются слѣдующими цифрами:

Въ 1866 г. Въ 1867 г. Въ 1868 г. Въ 1869 г. Въ 1870 г.

Доходъ отъ отпуща лѣса и лѣсныхъ издѣлій составляютъ въ общей

суммѣ дохода . . . 90,9% 90,1% 89,5% 89,1% 83,6%

Доходъ отъ оброчныхъ статей . .

5,8 5,4 5,7 5,3 4,9

Взысканія за лѣсопохищенія и лѣсоповрежденія

2,1 2,4 3,3 3,9 9,1

	Въ 1866 г.	Въ 1867 г.	Въ 1868 г.	Въ 1869 г.	Въ 1870 г.
Доходъ отъ побочныхъ пользованій	0,7	1,8	1,1	1,4	1,5
Доходъ по прочимъ статьямъ	0,5	0,3	0,4	0,3	0,9

Соединяя эти статьи дохода въ двѣ группы: доходъ отъ лѣса и лѣсныхъ издѣлій и доходъ отъ прочихъ статей, получаютъ слѣдующія процентныя отношенія между этими двумя группами:

Изъ общей суммы дохода приходилось: Въ 1866 г. Въ 1867 г. Въ 1868 г. Въ 1869 г. Въ 1870 г.

На доходъ отъ лѣса и лѣсныхъ издѣлій	90,9%	90,1%	89,5%	89,1%	83,6%
--	-------	-------	-------	-------	-------

На доходъ отъ прочихъ статей	9,1	9,9	10,5	10,9	16,4
--	-----	-----	------	------	------

Слѣдовательно отношеніе дохода собственно отъ лѣснаго матеріала годъ отъ году понижается, и рядомъ съ этимъ возвышается отношеніе дохода отъ прочихъ въ лѣсахъ пользованій, что доказываетъ нѣкоторое постепенное совершенствованіе лѣснаго хозяйства, такъ какъ чѣмъ интензивнѣе лѣсное хозяйство, тѣмъ болѣе должно получаться доходовъ отъ постороннихъ въ лѣсахъ пользованій.

Поступленіе недоимокъ. По отчету 1869 г. къ 1-му января 1870 г. числилось недоимокъ 1.616,296 руб. 44¹/₄ коп. Въ теченіи отчетнаго года вновь причислено къ недоимкамъ прежнихъ лѣтъ 356,663 руб. 14¹/₄ коп.

Такимъ образомъ дѣйствительное количество недоимокъ за прежніе года простиралось до 1.972,959 р. 58¹/₂ к.

Въ отчетномъ году поступило въ уплату недоимокъ прежнихъ лѣтъ 533,892 р. 55¹/₂ к.

Исключено неправильно числившихся 74,436 „ 96³/₄ „

Скинуто со счетовъ за безнадежностью поступленія 300,916 „ 20¹/₂ „

Зачислено вновь въ счетъ недоимокъ отчетнаго года 599,926 „ 96¹/₄ „

За тѣмъ къ 1-му января 1871 года состоитъ въ недоимкѣ . . . 1.763,640 „ 81³/₄ „

Слѣдовательно въ теченіи отчетнаго года общая сумма недоимокъ увеличилась на 147,344 „ 37¹/₂ „

Успѣшность взиманія недоимокъ по губерніямъ показана въ прилагаемой при семъ вѣдомости № 11.

Размѣръ суммы, скидываемой ежегодно со счетовъ, за безнадежностью поступленія, въ поступленія въ послѣдніе 5 лѣтъ выражается слѣдующими цифрами:

Въ 1866 г. скинуто со счетовъ . . .	157,838 р.
„ 1867 „ „ „ „	192,418 „
„ 1868 „ „ „ „ „	190,398 „
„ 1869 „ „ „ „ „	38,013 „
„ 1870 „ „ „ „ „	300,916 „

Слѣдовательно среднимъ числомъ за послѣдніе пять лѣтъ—скидывалось съ счетовъ за безнадежностью поступленія по 175,916 руб.

Перевыручка противъ оклада. Общая сумма перевыручки противъ оклада простиралась въ 1870 г., въ об-

щей сложности (т. е. за исключеніемъ недовыручки, оказавшейся по нѣкоторымъ губерніямъ) до 1.583,011 руб. 32 коп.

Такая перевыручка оказалась, не смотря на то что окладъ 1870 г. возвышенъ былъ противу оклада 1869 г., на 30,5%.

Нижеслѣдующія цифры показываютъ постепенность возвышенія оклада и количество перевыручекъ за послѣдніе 5 лѣтъ:

	Окладъ.	Противъ предшествовавшаго года болѣе на:	Перевыручка.	Что составляетъ на окладъ:
Въ 1866 г.	3.727,367	116,164	570,788	15,3 ⁰ / ₀
„ 1867 „	3.994,982	267,615	745,009	18,6
„ 1868 „	4.265,566	270,584	1.652,837	38,5
„ 1869 „	4.676,644	411,078	2.315,515	49,7
„ 1870 „	6.103,840	1.427,196	1.583,011	25,9

Въ виду таеихъ перевыручекъ оклады на слѣдующіе годы были значительно повышены; а именно:

На 1871 г.	окладъ былъ опредѣленъ въ	8.044,929 р.
„ 1872 „	„ „ „ „ „	9.122,752 „

Размѣръ перевыручекъ и недовыручекъ по губерніямъ, полученныхъ въ отчетномъ году, указалъ въ прилагаемой при семъ вѣдомости № 12.

Изъ этой вѣдомости видно, что только въ семи губерніяхъ оказалась недовыручка, повсѣмъ же прочимъ выручено болѣе оклада. Недовыручка оказалась по губерніямъ Волынской (5,022 р.), Гродненской (2,366 р.), Екатеринославской (20,549 р.), Калужской (2,724 р.), Киевской (29,470 р.), Могилевской (7,260 руб.) и Тамбовской (19,256 руб.). Въ этомъ

числѣ второй годъ продолжается недовыручка въ губерніяхъ Екатеринославской и Могилевской.

Наибольшая перевыручка оказалась по слѣдующимъ губерніямъ:

Курляндской, въ которой перевыручено противу оклада.	152%
Подольской " " " " "	112
Ковенской " " " " "	82
Владимірской " " " " "	74
Виленской " " " " "	67
Вятской " " " " "	58
Костромской " " " " "	57
С.-Петербур. " " " " "	57

Въ этомъ числѣ въ губерніяхъ Владимірской и Виленской—въ теченіи 3-хъ лѣтъ 1866, 1867 и 1869 г. были постоянныя недовыручки и только въ 1869 г. въ этихъ губерніяхъ начались перевыручки, которыя въ отчетномъ году достигли значительныхъ цифръ.

По остальнымъ губерніямъ перевыручка была менѣе 50%.

Возростаніе валоваго дохода.

Общая сумма валоваго дохода, вырученнаго въ отчетномъ году, превышаетъ сумму дохода предшествовавшаго года на 644,685 руб. или на 9,2%.

Постепенность возростанія валоваго дохода съ 1860 г., видна изъ слѣдующихъ цифръ:

Въ 1860 г. выручено валоваго дохода.	3.129,574	руб.
" 1861 " " " " "	3.081,983	"
" 1862 " " " " "	3.382,265	"
" 1863 " " " " "	3.583,598	"

Въ 1864 г.	выручено	валоваго	дохода	3.820,383	руб.
” 1865 ”	”	”	”	3.789,502	”
” 1866 ”	”	”	”	4.298,155	”
” 1867 ”	”	”	”	4.379,982	”
” 1868 ”	”	”	”	5.918,404	”
” 1869 ”	”	”	”	6.990,666	”
” 1870 ”	”	”	”	7.635,351	”

Такимъ образомъ постепенно возрастающій валовой доходъ въ отчетномъ году достигъ цифры, превышающей доходъ 1860 г. въ 2,4 раза.

На увеличеніе валоваго дохода безъ сомнѣнія имѣеть вліяніе увеличеніе количества отпуска лѣса, какъ главной статьи дохода. Но увеличеніе отпуска, какъ видно изъ цифръ, приведенныхъ въ IV главѣ отчета, шло медленно увеличенія дохода. Такъ въ 1868 г. отпускъ матераго лѣса увеличился противъ предшествовавшаго года на 11,9%; валовой же доходъ возросъ на 24,8%. Въ 1869 г. отпускъ матераго лѣса увеличился противу 1868 г. на 7,0%; а валовой доходъ возросъ на 18,1%. Въ отчетномъ же году отпускъ лѣса уменьшился противу 1869 г. на 7,5%, и не смотря на то валовой доходъ увеличился на 9,2%. Слѣдовательно на увеличеніе валоваго дохода главнѣйшимъ образомъ вліяеть большая выгодность совершаемыхъ продажъ лѣса.

Отношеніе общей суммы валоваго дохода къ площади казеннаго лѣснаго имущества.

Раздѣляя общую сумму валоваго дохода, полученнаго въ отчетномъ году, на общую площадь лѣсныхъ дачъ,

состоящихъ въ казенномъ лѣсномъ управленіи, оказывается, что съ десятины общей площади выручено валоваго дохода до 6,9 коп.

Если же изъ общей площади лѣсныхъ дачъ исключить всѣ непроизводительныя и неудобныя площади и раздѣлить полученную сумму валоваго дохода на одну удобную площадь, т. е. собственно лѣсную почву и оброчныя статьи, то окажется, что съ десятины производительной площади выручено валоваго дохода до 8,1 коп.

Въ послѣдніе пять лѣтъ возвышеніе валовой доходности съ десятины общей площади дачъ и съ десятины собственно производительной площади выражается слѣдующими цифрами:

	Съ десятины общей площади дачъ:	Съ десятины производительной площади.
Въ 1866 г. получено . . .	3,1 коп.	4,5 коп.
„ 1867 „ „ . . .	3,4 „	5,0 „
„ 1868 „ „ . . .	4,2 „	6,2 „
„ 1869 „ „ . . .	6,3 „	7,4 „
„ 1870 „ „ . . .	6,9 „	8,1 „

§ 2. Расходы по лѣсному управленію.

Общая сумма расхода. Общая сумма расхода, произведеннаго въ отчетномъ году по лѣсному управленію, изъ суммъ ассигнованныхъ по смѣтѣ Лѣснаго Департамента, составляетъ 3.021,929 р. 3¹/₂ коп. *) или 39,6% отъ общей суммы валоваго дохода.

*) По отчету Государственнаго Контроля, изъ суммъ, ассигнованныхъ по смѣтѣ Лѣснаго Департамента на 1870 г., израсходовано въ теченіи от-

Сравнительное увеличеніе расхода *) и валоваго дохода за послѣдніе 5 лѣтъ видно изъ слѣдующихъ цифръ:

		Расходъ увеличился на:	Валовой доходъ возросъ на:
Въ 1867 г. противу 1866 г.		16,4%	10,2%
„ 1868 „ „	1867 „	9,6	24,8
„ 1869 „ „	1868 „	6,3	18,1
„ 1870 „ „	1869 „	30,8	9,2

четнаго года и льготнаго срока всего 2.988,360 руб. 94³/₄ коп. Разница въ показаніяхъ отчетовъ Лѣснаго Департамента и Государственнаго Контроля за послѣдніе года была слѣдующая:

	По отчету Лѣснаго Департамента.	По отчету Государствен. Контроля.
Расходъ 1866 г.	1.720,595 р.	1.575,193 руб.
» 1867 »	1.983,282 »	1.929,927 »
» 1868 »	2.173,203 »	2.216,548 »
» 1869 »	2.311,144 »	2.308,146 »
» 1870 »	3.021,929 »	2.988,361 »
Итого за 5 лѣтъ	11.210,153 р.	11.018,175 руб.

Слѣдовательно въ общей сложности за 5 лѣтъ оказывается разница въ 191,978 руб.—Главная причина этой разницы, какъ это объяснено было выше въ отдѣлѣ о доходахъ, заключается въ томъ, что отчетъ Государственнаго Контроля обнимаетъ льготный срокъ, а отчетъ Лѣснаго Департамента одинъ отчетный годъ съ 1 января по 1-е января. Кроме того въ отчетѣ Государственнаго Контроля показывается, сверхъ произведеннаго расхода, сумма, слѣдующая къ выдачѣ по именнымъ спискамъ кредиторахъ казны, но въ отчетѣ слѣдующаго года, какъ дѣйствительно произведенной расходъ, она уже не показывается, и вообще изъ отчетовъ Государственнаго Контроля не видно какая часть этой суммы дѣйствительно поступила кредиторамъ казны, какая продолжается числиться на счетахъ и какая наконецъ поступила въ свободные ресурсы.

*) Въ отчетахъ Лѣснаго Департамента за предшествовавшіе 4 года съ 1866 по 1869 включительно, общая сумма расхода показывалась за исключеніемъ суммы, уплаченной земству въ видѣ поземельнаго сбора съ лѣсовъ, на томъ основаніи, что сборъ этотъ не имѣетъ значенія въ отчетѣ о дѣятельности лѣснаго управленія. Въ настоящемъ же отчетѣ показанъ общій расходъ вмѣстѣ съ земскимъ сборомъ, и по этому для сравненія этого расхода съ общими цифрами расходовъ, произведенныхъ въ предшествовавшіе 4 года вмѣстѣ съ земскими сборами,—прибавлены суммы земскихъ сборовъ, показанныя въ вѣдомости подъ № 15, къ суммамъ расходовъ, показанныхъ въ отчетахъ за исключеніемъ земскихъ сборовъ.

Въ 1866 г.	расходъ составлялъ	40,0%	валоваго дохода.
” 1867 ”	”	41,8	”
” 1868 ”	”	36,7	”
” 1869 ”	”	33,1	”
” 1870 ”	”	39,6	”

Среднимъ числомъ за пять лѣтъ общій расходъ составлялъ 38,2% общаго валоваго дохода.

Изъ этихъ цифръ видно:

а) что въ предшествовавшіе три года степень возрастанія валоваго расхода быстро уменьшалась, а въ отчетномъ году весьма значительно увеличилась;

б) что въ послѣдніе два года увеличеніе расхода съ избыткомъ покрывалось увеличеніемъ валоваго дохода, а въ отчетномъ году возвышеніе дохода далеко не достигло увеличенія расхода и

в) что процентъ валоваго дохода, поглощаемый расходомъ, въ предшествовавшіе 4 года постепенно понижался, а въ отчетномъ году вдругъ быстро увеличился и почти сравнялся съ процентомъ 1866 г. Слѣдовательно въ отчетномъ году, сравнительно съ предшествовавшими четырьмя годами, произошло значительное увеличеніе расхода. — Причины такого увеличенія въ отчетномъ году расхода заключаются главнымъ образомъ въ слѣдующемъ:

1) Съ отчетнаго 1870 г. началось примѣненіе, Высочайше утвержденнаго 3-го іюня 1869 г., новаго положенія о постепенномъ введеніи въ казенныхъ лѣсахъ вольнонаемной стражи, въ замѣнъ натуральныхъ повинностей государственныхъ крестьянъ по поставкѣ полѣсовщиковъ и пожарныхъ старостъ для охраненія казенныхъ лѣсовъ.

Вслѣдствіе этого въ отчетномъ году расходъ на стражу увеличился на 278,673 руб. 85 коп. болѣе предшествовавшаго года.

2) Высочайше утвержденнымъ 9-го іюня 1869 года мѣнѣемъ Государственнаго Совѣта, съ отчетнаго 1870 г. замѣнена деньгами натуральная повинность крестьянъ по поставкѣ рабочихъ для лѣсныхъ и лѣсоустроительныхъ работъ, по отводу квартиръ лѣснымъ и межевымъ чинамъ во время работъ по лѣсоустройству, и по поставкѣ бесплатныхъ подводъ подъ съвозъ геодезическихъ инструментовъ и межевыхъ чиновъ. Вслѣдствіе этого новые расходы въ отчетномъ году замѣнѣ натуральныхъ повинностей крестьянъ составили 183,033 руб. 75 коп.

и 3) Въ отчетномъ году, расходы на награды по лѣсному вѣдомству были значительно болѣе предшествовавшаго 1869 г., именно на 117,817 руб. 25¹/₄ коп., вслѣдствіе того что награды за возвышеніемъ лѣсныхъ доходовъ выданы были въ отчетномъ году за два года, т. е. въ счетъ смѣтъ 1869 и 1870 годовъ.

Такимъ образомъ увеличеніе въ отчетномъ году расходовъ по упомянутымъ тремъ статьямъ составляетъ сумму въ 579,524 руб. 85¹/₄ коп., или 19,2% отъ общей суммы расхода.

Если по примѣру прежнихъ отчетовъ, исключить изъ общей суммы расхода уплоченную земству сумму, въ видѣ поземельнаго сбора съ лѣсовъ, на томъ принятомъ въ предшествовавшихъ отчетахъ основаніи, что сборъ этотъ не имѣетъ значенія въ отчетѣ о дѣятельности лѣснаго

управленія, то сумма расхода по лѣсному управленію выразится цифрою въ 2,581,787 руб. 161/4 коп. Въ такомъ размѣрѣ расходъ поглотитъ 33,8% валоваго дохода.

Сравнительное увеличеніе расхода (за исключеніемъ земскаго сбора) и валоваго дохода за послѣдніе 5 лѣтъ выразится слѣдующими цифрами;

	Расходъ увеличился на:	Валовой до- ходъ возросъ на:
Въ 1867 г. противу 1866 г.	4,3%	10,2%
„ 1868 „ „ 1867 „	10,9	24,8
„ 1869 „ „ 1868 „	2,5	18,1
„ 1870 „ „ 1869 „	34,2	9,2

Въ 1866 г. расходъ (за исклю- ченіемъ земскаго сбора) со- ставлялъ	37,7%	валоваго дохода
„ 1867 г.	36,0	„ „
„ 1868 г.	32,2	„ „
„ 1869 „	27,5	„ „
„ 1870 „	33,8	„ „

Среднимъ числомъ за 5 лѣтъ расходъ (за исключеніемъ земскаго сбора) составлялъ 33,4% общаго валоваго дохода.

Разница въ этихъ сравнительныхъ выводахъ о расходахъ послѣднихъ 5-ти лѣтъ, за исключеніемъ земскаго сбора, противу вышеприведенныхъ сравнительныхъ выводовъ общихъ расходовъ, со включеніемъ земскаго сбора, уясняются слѣдующими разнициами въ цифрахъ земскаго сбора съ казенныхъ лѣсовъ въ послѣдніе 5 лѣтъ, именно:

Въ 1866 г. земскій сборъ съ казенныхъ лѣсовъ и земель по отчетамъ Лѣснаго Департамента составлялъ	98,064 р.
„ 1867 г.	291,009 „
„ 1868 „	295,188 „
„ 1869 „	387,061 „
„ 1870 „	440,142 „
Всего въ 5 лѣтъ. 1.511,464 „	

По отчетамъ Государственного Контроля сумма земскаго сбора съ казенныхъ лѣсовъ, за послѣдніе 5 лѣтъ составляетъ 1.474,611 руб.

Въ прилагаемой при семъ вѣдомости № 13 показаны всѣ расходы, произведенные въ теченіи отчетнаго года, со включеніемъ земскаго сбора, съ распределеніемъ по статьямъ и §§ финансовой сметы Лѣснаго Департамента. Кромѣ того въ вѣдомости № 15 особо показаны суммы земскаго сбора по губерніямъ.

Но какъ при этомъ дѣленіи разбиваются на разныя статьи однородные расходы, то для лучшей оцѣнки значенія произведенныхъ расходовъ, по примѣру прежнихъ лѣтъ удобнѣе распределить общую сумму расхода, на слѣдующія статьи:

I. Расходы на содержаніе и устройство лѣснаго управленія простирались до 2.203,895 руб. $16\frac{5}{4}$ коп., т. е. составляли 72,9% общей суммы расхода.

Въ числѣ расходовъ по этой статьѣ заключались:

а) Расходы на личный составъ и хозяйственныя надобности по центральному лѣсному управленію 83,847 р. $\frac{1}{2}$ к.

б) расходъ на личный составъ чиновъ лѣснаго управленія, считая въ той же суммѣ и нѣкоторые расходы по содержанію мѣстныхъ управленій (усиленіе средствъ канцелярій лѣсничихъ, печатаніе таксъ, объявленій, заготовка клеймъ) и т. п. 986,459 р. 3 к.

в) на личный составъ межевыхъ чиновъ 105,739 „ 99⁵/₄ „

г) на личный составъ стражи . . 820,282 „ 95¹/₄ „

д) на устройство и ремонтъ домовъ лѣсничихъ и стражи и на вознаграженіе взамѣнъ земельныхъ надѣловъ 56,264 „ 63³/₄ „

е) на содержаніе заставъ и надзоровъ 3,778 „ 12 „

ж) на прогоны и путевое содержаніе 19,331 „ 93¹/₂ „

и з) на содержаніе учебныхъ заведеній, выдачу степендій и командировочное содержаніе чиновъ Корпуса Лѣсничихъ, посылаемыхъ для усовершенствованія за границу. : 128,191 „ 49 „

II. Расходы на улучшеніе и устройство лѣснаго имущества и вообще на хозяйственныя операціи простирались до 377,891 р. 99¹/₂ к., что составляетъ до 12,5% общей суммы расхода.

Въ числѣ расходовъ по этой статьѣ заключались:

1. Расходы собственно на улучшеніе и устройство лѣснаго имущества 330,999 р. 30¹/₂ к.

въ томъ числѣ:

а) на лѣсоустройство (командировочное содержаніе и самыя работы . . . 122,456 р. 29³/₄ к.

б) на культурныя работы, содержаніе плантацій, сборъ и разсылку сѣмянъ, осушку, очистку дачъ, окопку канавами, исправленій дорогъ и т. п. 199,716 „ 66 „

в) на устройство и содержаніе Сокольничьяго парка подъ Москвою, звѣринцевъ Вѣловѣжской пущи и арендныхъ участковъ въ нѣкоторыхъ дачахъ Лифляндской губерніи 8,826 „ 34³/₄ „

2. На хозяйственныя заготовки лѣсныхъ матеріаловъ 26,140 „ 38 „

3. На особыя хозяйственныя операціи (покупка межегорской дачи, выкупъ сервитудовъ) 20,752 „ 31 „

III. Расходы на уплату земству поземельнаго сбора съ лѣсовъ простирались до 440,141 руб. 87¹/₄ коп., что составитъ до 14,6% общей суммы расхода.

Въ послѣдніе 5 лѣтъ, процентное отношеніе принятыхъ главныхъ трехъ статей расхода выражается слѣдующими цифрами:

	На содержаніе и устройство лѣснаго управленія.	На улучшеніе и устройство лѣснаго имущества.	На уплату земскаго сбора съ лѣсовъ.
Въ 1866 г. приходилось	81,1%	13,2%	5,7%
„ 1867 „ „	74,8	10,5	14,7
„ 1868 „ „	75,4	11,0	13,6
„ 1869 „ „	73,1	10,2	16,7
„ 1870 „ „	72,9	12,5	14,6
Средн. числ. за 5 лѣтъ	75,5	11,5	13,0

Приведенныя цифры указываютъ, что процентное отноше-
 ніе расходовъ, идущихъ на улучшеніе и устройство
 казенныхъ лѣсовъ, постоянно остается крайне незначи-
 тельнымъ, и что при весьма ограниченныхъ средствахъ лѣснаго
 управленія главная масса расхода поглощается на личный
 составъ, а остальное на уплату земскаго сбора.

Въ Саксоніи въ 1870 г. расходъ на администрацію
 составлялъ едва около 32% отъ общаго расхода и почти
 вся остальная сумма расхода употреблена была на улуч-
 шеніе и устройство лѣсовъ; именно на хозяйственныя за-
 готовки лѣса -- до 44%, на устройство лѣсовозныхъ до-
 рожекъ -- до 8% -- за тѣмъ на лѣсоустройство, культуры и
 другія надобности употреблено было до 16% отъ общаго
 расхода на казенное лѣсное управленіе.

Если по примѣру предшествовавшихъ отчетовъ, исклю-
 чить изъ общей суммы расхода, уплоченную земству сумму
 въ видѣ поземельнаго сбора съ лѣсовъ, то процентное
 отношеніе двухъ главныхъ статей расхода за послѣдніе
 5-ть лѣтъ выразится слѣдующими цифрами:

	На содержа- ніе и устрой- ство лѣснаго управленія.	На улучшеніе и устройство лѣснаго имущества:
Въ 1866 г. приходилось	84,0%	16,0%
„ 1867 „ „	87,7	12,3
„ 1868 „ „	87,3	12,7
„ 1869 „ „	87,7	12,3
„ 1870 „ „	85,4	14,6

*Отношеніе общей суммы расхода къ площади казен-
 наго лѣснаго имущества.* Распредѣляя общую сумму

расхода, произведеннаго въ теченіи 1870 года, на общую площадь лѣсныхъ дачъ, состоявшихъ въ казенномъ лѣсномъ управленіи, на десятину придется до 2,7 коп.; если же отнести этотъ расходъ на одну производительную площадь, то на десятину придется 3,2 коп.

За послѣдніе пять лѣтъ приходилось:

	На общую площадь.	На производительную площадь.
Въ 1866 г.	1,2 коп.	1,8 коп.
„ 1867 „	1,4 „	2,1 „
„ 1868 „	1,6 „	2,3 „
„ 1869 „	2,1 „	2,5 „
„ 1870 „	2,7 „	3,2 „

Если же по примѣру прежнихъ отчетовъ, исключить изъ общей суммы расхода, уклоненную земству сумму, въ видѣ поземельнаго сбора съ лѣсовъ, то данныя о расходѣ на десятину общей и производительной площади лѣсныхъ дачъ за послѣдніе 5-ть лѣтъ выразятся слѣдующими цифрами:

	На общую площадь.	На производительную площадь.
Въ 1866 г.	1,1 коп.	1,7 коп.
„ 1867 „	1,2 „	1,8 „
„ 1868 „	1,3 „	1,9 „
„ 1869 „	1,8 „	2,0 „
„ 1870 „	2,3 „	2,8 „

§ 3. Чистый доходъ.

Общая сумма чистаго дохода. За вычетомъ изъ общей суммы валоваго дохода, полученнаго въ отчетномъ году (7.635,350 р. 67¹/₂ к.), общей суммы произведен-

наго расхода (3.021,929 р. 3 1/2 к.), въ результатѣ получится чистаго дохода 4.613,421 р. 64 к.

За послѣдніе 5 лѣтъ данные о чистомъ доходѣ выражаются слѣдующими цифрами:

Въ 1866 г.	чистаго дохода	получено	2.577,560 р.
" 1867 "	" "	" "	2.756,700 "
" 1868 "	" "	" "	3.745,201 "
" 1869 "	" "	" "	4.679,522 "
" 1870 "	" "	" "	4.613,422 "

Изъ этихъ цифръ видно, что бывшее въ 4 предшествующіе года, постоянное и значительное увеличеніе чистаго дохода, въ отчетномъ году приостановилось, и даже сравнительно съ 1869 г., оказалось небольшое уменьшеніе чистаго дохода. Это объясняется весьма значительнымъ увеличеніемъ въ отчетномъ году нѣкоторыхъ статей расхода, преимущественно вслѣдствіе замѣны на деньги натуральныхъ повинностей бывшихъ государственныхъ крестьянъ, какъ это указано въ предъидущемъ параграфѣ настоящаго отчета.

Отношеніе чистаго дохода къ площади казенныхъ лѣсовъ за послѣдніе 5 лѣтъ было слѣдующее:

			Съ десятины общей пло- щади.	Съ десятины производит. площади.
Въ 1866 г.	чистаго дохода	получено	1,9 к.	2,8 к.
" 1867 "	" "	" "	2,0 "	2,9 "
" 1868 "	" "	" "	2,7 "	4,0 "
" 1869 "	" "	" "	4,2 " *)	5,0 "
" 1870 "	" "	" "	4,2 "	4,9 "

*) Въ доходности десятины за 1869 и 1870 годы есть небольшія разницы въ сотыхъ доляхъ, именно: съ десятины общей площади въ 1869 г. — 4,24, въ 1870 г. — 4,19, но при округленіи цифръ въ десятыхъ доляхъ получены одинаковыя цифры.

Если по примѣру прежнихъ отчетовъ, исключить изъ общей суммы расхода, уплоченную земству сумму въ видѣ поземельнаго сбора съ лѣсовъ и земель, то данныя о чистомъ доходѣ за послѣдніе 5 лѣтъ выразятся слѣдующими цифрами:

		Съ десятины общей площади.	Съ десятины производимой площади.
Въ 1866 г. чистаго дохода получено	2.675,624	2,0	2,8
„ 1867 „ „ „	3.047,809	2,2	3,2
„ 1868 „ „ „	4.040,388	2,9	4,3
„ 1869 „ „ „	5.066,582	4,6	5,4
„ 1870 „ „ „	5.053,564	4,6	5,4

По группамъ губерній количество чистаго дохода въ отчетномъ году было слѣдующее:

	Валоваго дохода получено.		Израсходовано *).		Чистаго дохода оказалось.	
	руб.	коп.	руб.	коп.	руб.	коп.
1) Въ 4 губерніяхъ восточной группы губерній . .	349,568	51	232,904	88	116,663	63
2) Въ 8 губерніяхъ западной группы губерній	367,985	24 ¹ / ₂	229,682	45 ¹ / ₂	138,302	79 ¹ / ₂
3) Въ 5 губерніяхъ сѣверо-западной группы среднихъ губерній	513,942	93 ³ / ₄	356,385	4	157,557	89 ³ / ₄
4) Въ 6 губерніяхъ югозападной группы губерній .	512,155	48 ¹ / ₄	268,046	71 ¹ / ₄	244,108	77
5) Въ 6 губерніяхъ южной группы губерній	452,534	56 ³ / ₄	204,368	37 ¹ / ₄	248,166	19 ¹ / ₂

*) При опредѣленіи расхода по группамъ губерній, изъ общей суммы расхода исключена часть, приходящаяся на общія надобности (центральное управленіе, учебныя заведенія и т. п.), т. е. такая, которая не можетъ быть специально отнесена на ту или другую губернію и которую трудно, хотя примѣрно, распределить по губерніямъ.

	Валового дохода получено.		Израсходо- вано.		Чистаго дохода оказалось.	
	руб.	коп.	руб.	коп.	руб.	коп.
6) Въ 4 губерніяхъ сѣвер- ной группы губерній	1.292,821	2	258,965	43½	1.033,855	58½
7) Въ 5 губерніяхъ сѣверо- восточной группы сред- нихъ губерній	1.924,614	40¾	517,598	18¾	1.407,016	22
8) Въ 10 губерніяхъ южной группы среднихъ губерній	2.221,728	50½	589,890	48¼	1.631,838	2¼

По группамъ губерній на десятину общей площади ко-
личество чистаго дохода было слѣдующее:

	Валового дохода.	Расхо- да.	Чистаго дохода.
1) Въ группѣ сѣверныхъ губ.	1,6	0,3	1,3
2) „ сѣверозад. группѣ сред. губ.	11,6	8,0	3,6
3) „ группѣ восточныхъ губ.	20,4	13,6	6,8
4) „ группѣ западныхъ губ.	18,9	11,8	7,1
5) „ группѣ югозападныхъ губ.	17,2	9,0	8,2
6) „ сѣверовосточ. группѣ сред. губ.	14,9	4,0	10,9
7) „ группѣ южныхъ губ.	85,5	38,6	46,9
8) „ южной группѣ среднихъ губ.	73,8	19,6	54,2

По группамъ губерній на десятину производительной
площади лѣсныхъ дачъ количество чистаго дохода было
слѣдующее:

	Валового дохода.	Расхо- да.	Чистаго дохода.
1) Въ группѣ сѣверныхъ губ.	1,7	0,3	1,4
2) „ сѣверозап. группѣ сред. губ.	18,2	12,6	5,6
3) „ группѣ восточныхъ губ.	23,1	15,4	7,7
4) „ группѣ западныхъ губ.	23,7	14,8	8,9
5) „ группѣ югозападныхъ губ.	21,4	11,2	10,2
6) „ сѣверовост. группѣ сред. губ.	22,6	6,1	16,5
7) „ группѣ южныхъ губ.	105,7	47,6	58,1
8) „ южной группѣ среднихъ губ.	80,4	21,3	59,1

Дѣйствительная доходность лѣсовъ, состоящихъ въ казенномъ лѣсномъ управленіи. Приведенныя цифры числаго дохода представляютъ только величину *денежнаго* дохода, которая не выражаетъ дѣйствительной доходности казенныхъ лѣсовъ, потому что: *съ одной стороны* лѣсное управленіе, въ силу постановленій закона, производитъ въ значительномъ количествѣ отпуски даровые и по уменьшеннымъ таксамъ, что понижаетъ общую сумму денежной выручки; *съ другой* — лѣсное управленіе пользуется даровыми силами (напр. полѣсовщиками), стоимость которыхъ не входитъ въ счетъ денежнаго расхода, произведеннаго управленіемъ.

Притомъ въ вышеприведенномъ расчетѣ показанъ денежный расходъ, произведенный только изъ суммъ, ассигнованныхъ по смѣтѣ Лѣснаго Департамента, а по нѣкоторымъ частямъ Лѣснаго Управленія расходуются суммы, ассигнуемыя по смѣтѣ Департамента Общихъ Дѣлъ.

Наконецъ нельзя не признать, что для опредѣленія дѣйствительной доходности казенныхъ лѣсовъ, слѣдуетъ исключить изъ общей суммы расхода уплачиваемую земству сумму въ видѣ поземельнаго сбора съ лѣсовъ, потому что сборъ этотъ не имѣетъ значенія въ отчетѣ о дѣятельности лѣснаго управленія. Если принять все это въ расчетъ, то дѣйствительная доходность казенныхъ лѣсовъ опредѣлится слѣдующимъ образомъ.

Дѣйствительный валовой доходъ. Чтобъ опредѣлить дѣйствительный валовой доходъ слѣдуетъ къ общей суммѣ денежнаго валоваго дохода, полученнаго въ отчетномъ году (т. е. 7.635,350 р. 67½ к.), прибавить таксовую стоимость лѣса, отпущеннаго безденежно, а именно:

420.128 р. 49³/₄ к. и уступку противъ таксы, сдѣланную при отпускахъ за таксу половинную и уменьшенную — 1.610,694 р. 66¹/₄ к., а всего 2.030,822 р. 16 к. Тогда дѣйствительный валовой доходъ опредѣлится въ 9.666,172 р. 83¹/₂ к. Эта цифра составляетъ *minimum* дѣйствительной валовой доходности, такъ какъ даровые и льготные отпуска оцѣнены по таксѣ, безъ надбавки, которая могла бы получиться при продажи лѣса съ торговъ, и которая, какъ указано выше, достигала въ отчетномъ году въ среднемъ выводѣ, при продажахъ съ учетомъ по количеству, до 22,3%, а при продажахъ съ учетомъ по площади до 46,1%.

Дѣйствительный расходъ. Для опредѣленія дѣйствительнаго расхода по Лѣсному Управленію слѣдуетъ къ общей суммѣ денежнаго расхода, приведеннаго выше (т. е. 3.021,929 р. 3¹/₂ к. прибавить:

1) Стоимость дароваго охраненія. Въ 1870 г. на казенной лѣсной службѣ числилось 38,223 полѣсовщика и пожарныхъ старостъ. Оцѣнивая трудъ этихъ лицъ въ 30 р. cadaго, согласно оцѣнки, сдѣланной въ предшествовавшихъ отчетахъ, весь расходъ по этой статьѣ можно опредѣлить въ 1.146,690 руб.

2) Потеря, которую несетъ казначейство чрезъ освобожденія отъ подушной подати членовъ семействъ постоянной лѣсной стражи. Въ 1870 г. состояло 337 семействъ, постоянной лѣсной стражи. Считая, по примѣру предшествовавшаго года, что въ каждомъ семействѣ, среднимъ числомъ, состоитъ 7,7 душъ, всего будетъ до 2,595 душъ. Придерживаясь расчета, который былъ принятъ въ пред-

шествовавшихъ отчетахъ, т. е. полагая средній размѣръ подушной подати въ 1 р. 50 к., весь расходъ по этой статьи можно опредѣлить въ 3.892 р. 50 к.

3) Возможный доходъ отъ земель, состоящихъ подъ надѣлами лѣсничихъ и стражи, опредѣлится помноженіемъ площадей этихъ надѣловъ, которыя въ отчетномъ году составляли 88,523 десят. на среднюю доходность десятины оброчныхъ статей, которая въ 1870 г. доходила до 73,8 коп. Такимъ образомъ расходъ по этой статьѣ можно опредѣлить въ 65,329 руб. 97 коп.

4) Стоимость даровыхъ рабочихъ, поставленныхъ государственными крестьянами на лѣсостроительныя и прочія лѣсныя работы. Въ отчетномъ году внесено государственными крестьянами, взаменъ натуральной повинности, какъ это видно изъ главы III настоящаго отчета, 20,359 р. 80³/₄ к. и сверхъ того поставлено натурою 12,329 пѣшихъ и 48 конныхъ рабочихъ. Оцѣнивая пѣшій рабочий день въ 40 коп., и приравнивая конный рабочий день тремъ пѣшимъ *) можно весь расходъ по этой статьѣ опредѣлить въ 25,349 р. ³/₄ к.

5) Стоимость содержанія лѣсныхъ отдѣленій губернскихъ управленій государственными имуществами. Этотъ расходъ опредѣленъ по смѣтѣ Департамента Общихъ Дѣлъ въ 252,240 р. 70 к.

Изъ сложения всѣхъ приведенныхъ статей общая сумма расхода по Лѣсному Управленію опредѣлится въ 4.515,431 руб. 21¹/₄ коп.

*) Такой же оцѣнки придерживалось Министерство при составленіи проекта о замѣнѣ на деньги натуральныхъ повинностей бывшихъ государственныхъ крестьянъ.

Если же изъ этой общей суммы расхода исключить уплоченную земству сумму, въ видѣ поземельнаго сбора, потому что сборъ этотъ не имѣетъ значенія въ отчетѣ о дѣятельности Лѣснаго Управленія, то сумма дѣйствительнаго расхода опредѣлится въ 4.075,289 р. 34 к.

Дѣйствительный чистый доходъ. Вычитая изъ общей суммы дѣйствительнаго воловаго дохода (9.666,172 р. 83¹/₂ к.) сумму дѣйствительнаго расхода (4.075,289 р. 31 к.), дѣйствительный чистый доходъ опредѣлится въ 5.590,883 р. 49¹/₂ к., т. е. противъ денежнаго чистаго дохода (4.613,421 р. 64 к.) болѣе на 977.461 руб. 85¹/₂ коп.

За послѣдніе 5 лѣтъ возрастаніе дѣйствительнаго чистаго дохода, въ сравненіи съ денежнымъ чистымъ доходомъ, выражается слѣдующими цифрами:

	Дѣйствительный чистый доходъ.	Сравнительно съ денежнымъ чистымъ доходомъ.
Въ 1866 г.	2.488,779 руб.	менѣе на 88,781 руб.
„ 1867 „	3.008,576 „	болѣе на 251,876 „
„ 1868 „	4.255,128 „	„ „ „ 509,927 „
„ 1869 „	5.325,865 „	„ „ „ 646,343 „
„ 1870 „	5.590,883 „	„ „ „ 977,461 „

Изъ этихъ цифръ видно, что дѣйствительный доходъ въ отчетномъ году весьма быстро возвысился противу денежнаго дохода, вслѣдствіе того что въ 1870 г. послѣдовала значительная отмѣна натуральныхъ повинностей бывшихъ государственныхъ крестьянъ по охраненію лѣсовъ и въ особенности по поставкѣ рабочихъ для лѣсныхъ и лѣсоустроительныхъ работъ. Вообще постепенная отмѣна натуральной повинности крестьянъ, которая въ болѣе зна-

чительныхъ размѣрахъ началась съ 1868 года, болѣе всего вліяетъ на постепенное возвышеніе дѣйствительнаго дохода; съ совершенною же отмѣною всѣхъ натуральныхъ повинностей крестьянъ, разница въ дѣйствительномъ доходѣ, противу денежнаго дохода, почти достигнетъ суммы даровыхъ и льготныхъ отпусковъ, которая въ послѣдніе пять лѣтъ составляла, среднимъ числомъ, въ годъ около 2.000,000 руб.

Сравнивая дѣйствительный расходъ, вычисленный на основаніи приведеннаго выше расчета, съ дѣйствительнымъ валовымъ доходомъ, оказывается, что расходъ поглощаетъ 42,2% валоваго дохода. Въ казенныхъ лѣсахъ Пруссіи въ 1870 г. расходъ составлялъ 54,1% валоваго дохода.

Сравнивая количество дохода и массу отпуска матераго лѣса въ отчетномъ году, съ предшествовавшимъ годомъ оказывается, что:

Въ 1870 г.
сравнительно
съ 1869 г.

Дѣйствительный валовой доходъ увеличился на 9,2%
Дѣйствительный чистый доходъ увеличился на 51,2%
А отпускъ матераго лѣса уменьшился между
тѣмъ на 7,5%

З а к л ю ч е н і е.

Въ заключеніе отчета Лѣснаго Департамента за 1866 г., на основаніи собранныхъ данныхъ, были указаны главнѣйшія мѣры, которыя оказывались необходимымъ предпринять по Лѣсному Управленію для упроченія производительной дѣятельности этого управленія и за тѣмъ въ отчетахъ послѣдующихъ 3-хъ лѣтъ 1867, 1868 и 1869—было указано, какія изъ этихъ мѣръ осуществились и какія за тѣмъ остаются неразрѣшенными.

Перечисляя, вкратцѣ, эти мѣры оказываются:

1) Что преобразование стражи разрѣшено Высочайшимъ повелѣніемъ 3-го іюня 1869 г., а постепенное осуществленіе этой мѣры опредѣлено начать съ 1870 года.

2) *Отмена натуральныхъ повинностей бывшихъ государственныхъ крестьянъ по лѣснымъ работамъ*— разрѣшена Высочайшимъ повелѣніемъ 9-го іюня 1869 г., а приведеніе въ дѣйствіе этой мѣры назначено съ 1-го января 1870 г.

3) *Неудовлетворяющій современнымъ потребностямъ законъ 1860 г. о продажѣ лѣсныхъ матеріаловъ изъ данъ*

вѣдомства *Министерства Государственныхъ Имуществъ* замѣненъ новымъ закономъ, Высочайше утвержденнымъ 13-го мая 1869 года.

4) *Обезпеченіе участи семействъ постоянной лѣсной стражи, обращаемихъ въ первобытное состояніе*—разрѣшено Высочайшимъ повелѣніемъ 1-го января 1869 г.

5) *Усиленіе средствъ комплектованія корпуса лѣсничихъ лицами, получившими специальное по лѣсной части образованіе*, частью достигнуто а) временною мѣрою разрѣшеніемъ усилить преподаваніе лѣсныхъ предметовъ въ С.-Петербургскомъ Земледѣльческомъ институтѣ, на основаніи Высочайшаго повелѣнія 7-го іюля 1869 г., б) преобразованиемъ Лисинскаго егерскаго училища въ 1869 г., новое положеніе и штатъ котораго утверждены 14-го октября и в) разрѣшеніемъ, на основаніи Высочайшаго повелѣнія 12 іюня 1868 г., удостоивать, по экзамену, званія лѣсныхъ кондукторовъ лицъ всѣхъ сословій, невоспитывавшихся въ училищахъ лѣснаго вѣдомства.

6) Новый примѣрный штатъ Корпуса Лѣсничихъ Высочайше утвержденъ и введенъ въ дѣйствіе въ 1872 г. въ видѣ опыта на 3 года.

Такимъ образомъ изъ этихъ осуществившихся мѣръ двѣ главнѣйшія, именно: по замѣнѣ малопроизводительной натуральной повинности крестьянъ: а) въ отношеніи охраненія казенныхъ лѣсовъ и б) производствъ лѣсоустроительныхъ и лѣсныхъ работъ,—приведены въ дѣйствіе только въ отчетномъ году, и этимъ положено начало тщательному охраненію лѣсовъ, и правильному выполненію разныхъ административныхъ и хозяйственныхъ мѣръ, а также обе-

спечена успѣшность производящихся за деньги работъ, какъ по лѣсоустройству, такъ и по улучшенію лѣсовъ.

Кромѣ того въ отчетномъ году, въ связи съ Высочайше утвержденнымъ 13 мая 1869 г. новымъ закономъ о продажахъ лѣсныхъ матеріаловъ изъ дачъ вѣдомства Министерства Государственныхъ Имуществъ, 8-го декабря 1870 г. послѣдовало Высочайшее утвержденіе на отмѣну статей лѣснаго устава, не согласныхъ съ вышеприведеннымъ закономъ.

Въ связи съ послѣдовавшимъ, въ 1869 г. преобразованиемъ Лисинскаго егерскаго училища въ отчетномъ году послѣдовало Высочайшее повелѣніе 11-го ноября о прекращеніи пріема воспитанниковъ въ Липецкое егерское училище, а въ 1872 г., согласно Высочайшему повелѣнію отъ 10 апрѣля 1872 г., послѣдовало закрытіе Липецкаго егерскаго училища.

За тѣмъ остаются неразрѣшенными слѣдующіе важные вопросы:

1) Пересмотрѣ лѣснаго устава.

2) О порядкѣ управленія лѣсными надѣлами, отводимыми бывшимъ государственнымъ крестьянамъ по владѣннымъ записямъ, а также о способѣ исчисленія за нихъ лѣснаго налога.

и 3) О развитіи временныхъ мѣръ для усиленія средствъ комплектованія класныхъ чиновъ корпуса лѣсничихъ лицами, получившими спеціальное по лѣсной части образованіе.

Разработка вѣхъ этихъ вопросовъ, большею частію давно начата, (программа по пересмотру лѣснаго устава выработана еще въ 1868 г.; вопросъ о крестьянскихъ лѣсныхъ надѣлахъ нѣсколько разъ обсуждался разными комиссіями,

начиная съ 1868 г.; проектъ преобразованія С.-Петербур-
бургскаго земледѣльческаго института съ введеніемъ въ
немъ полнаго преподаванія лѣсоводственныхъ предметовъ
разрабатывается, начиная съ 1871 г.) къ сожалѣнію, не
привела еще къ окончательному разрѣшенію ихъ. — Между
тѣмъ осуществленіе этихъ мѣръ составляетъ настоятельную
необходимость для довершенія произведенныхъ въ послед-
нее время весьма важныхъ реформъ по лѣсному управле-
нію, и для доставленія этому управленію возможности
развить свою дѣятельность и обратить ее преимущественно
на состоящія въ неудовлетворительномъ состояніи: хозяй-
ственное устройство лѣсовъ, ихъ улучшеніе и на увели-
ченіе доходности лѣсовъ усиленіемъ правильной ихъ
эксплоатаціи, черезъ посредство хозяйственныхъ заго-
товокъ.

ВЪДОМОСТЬ № 1.

ОБЩАЯ ПЛОЩАДЬ ДАЧЬ И СОБСТВЕННО ЛЪСНАЯ
ПЛОЩАДЬ.

НАЗВАНИЕ ГУБЕРНИЙ.

НАЗВАНИЕ ГУБЕРНИЙ.	Общая площадь дач, состоящих в вѣдѣніи казеннаго лѣснаго управленія.		Въ томъ числѣ погоней	Собственно лѣсная площ. дачъ, состоящихъ въ вѣдѣніи казен. лѣснаго управл.	Лѣсная площадь со-вѣщаніи % общаго	На квадратную версту въ губерніи приходится десятинъ лѣсовъ.		На каждую душу населенія обоего пола въ губерніи приходится десятинъ лѣсовъ.	
	Десятинъ.	Саж.				Всѣхъ наименованій.	Казенныхъ.		Лѣсовъ всѣхъ наименованій.
1-я группа северныхъ губерній:									
Архангельская	28.549,270	1568	19,6	27.407,290	96,0	75,5	71,0	110,2	103,7
Олонекская	10.497,250	503 1/4	13,5	7.117,130	67,8	99,6	91,2	37,9	34,7
Вологодская	30.346,037	550	4,2	29.122,190	96,0	95,0	86,2	34,3	31,1
Пермская	13.139,315	1608	20,7	10.156,690	77,3	77,9	45,1	10,4	6,0
Итого	82.531,873	1829 1/4	11,4	73.803,300	89,4	85,3	71,9	26,1	22,1
2-я группа северозападная средняя губерній:									
С.-Петербургская	408,369	964 1/2	97,0	250,080	62,0	46,9	10,3	1,5	0,3
Новгородская	2.627,085	380	82,3	1.242,710	48,7	62,8	25,0	6,4	2,5
Тверская	563,307	1410	68,8	506,970	90,0	31,4	9,5	1,2	0,3
Ярославская	304,347	1317	51,3	273,910	90,0	35,6	9,8	1,0	0,3
Владимирская	541,402	748 1/2	84,7	487,260	90,0	47,5	12,7	1,6	0,4
Итого	4.439,512	20 1/2	80,1	2.760,930	62,1	48,2	16,0	2,2	0,7

3-я группа северозападная средняя губерній:

Костромская	1.685,672	168	29,8	1.281,110	76,0	70,0	24,0	4,4	1,5
Вятская	7.790,138	1006	66,5	4.502,690	57,8	66,7	58,1	3,8	3,3
Нижегородская	1.405,815	33	93,3	763,350	54,3	52,2	31,9	1,8	1,1
Казанская	1.951,080	8	82,7	1.847,080	90,0	42,2	36,1	1,3	1,1
Симбирская	101,237	1090				34,8	2,1	1,2	0,09

Итого

4-я группа западныхъ губерній:

Эстляндская	4,556	1751	70,0	2,780	61,2	26,4	0,2	1,4	0,01
Лифляндская	195,710	2188	58,7	135,230	69,1	47,4	4,8	1,9	0,1
Курляндская	458,963	938	84,3	316,680	69,0	35,4	19,0	1,4	0,7
Псковская	142,967	2221	96,7	127,230	91,8	52,0	3,7	2,1	0,1
Смоленская	129,128	1930	73,9	102,010	79,0	30,6	2,6	1,5	0,1
Витебская	380,615	674 1/2	6,2	318,190	83,6	44,5	9,7	2,0	0,3
Ковенская	243,765	168	100,0	207,200	85,0	21,9	6,9	0,6	0,2
Виленская	387,145	1274	11,0	325,200	84,0	33,9	10,4	1,0	0,3

Итого


5-я группа южныхъ губерній:

Гродненская	557,440	546	63,2	462,110	82,9	49,5	12,7	3,2	0,5
Минская	1.019,525	1114	79,6	774,830	76,0	25,2	16,3	3,1	0,9

НАЗВАНИЕ ГУБЕРНИЙ.	Общая площадь дач, состоящих въ вѣдѣніи казеннаго дѣла наго управленія.		Въ томъ числѣ падежно опредѣленныя.	Собственно дачъ, состоящихъ въ вѣдѣніи казеннаго управленія.		Лѣсныхъ земель въ общемъ количествѣ.	На квадратную версту въ губерніи приходится десятинъ лѣсовъ.		На каждую душу населенности обоего пола въ губерніи приходится десятинъ лѣсовъ.
	Десятинъ.	Саж.		Десятинъ.	Десятинъ.		Всѣхъ наименованій.	Казенныхъ.	
Могилевская	180,414	1652	44,6	170,850	94,7	28,1	4,2	1,3	0,1
Черниговская	261,696	2019	34,2	173,500	66,3	20,1	5,6	0,5	0,7
Волынская	674,639	1503 1/2	6,7	546,450	81,0	43,3	4,0	1,6	0,4
Кіевская	272,739	2072	44,6	242,190	88,8	26,2	6,1	0,9	0,1
Итого	2,966,456	1706 1/2	50,7	2,369,930	79,8	34,2	9,5	1,2	0,3
<i>6-я группа состоитъ изъ губерній:</i>									
Самарская	538,163	2304	75,9	488,110	90,7	11,8	3,6	1,0	0,3
Уфимская	387,561	869	98,9	597,360	77,0	39,2	4,1	3,2	0,3
Оренбургская	388,234	2334	85,3	352,010	88,0	28,5	1,9	5,7	0,4
Саратовская	400,012	345 1/4	88,6	1,437,480	83,9	10,6	5,4	0,4	0,2
Итого	1,713,972	1052 1/4	88,6	1,437,480	83,9	23,2	3,4	2,0	0,3

7-я группа состоитъ изъ губерній:	Общая площадь дач, состоящих въ вѣдѣніи казеннаго дѣла наго управленія.		Въ томъ числѣ падежно опредѣленныя.	Собственно дачъ, состоящихъ въ вѣдѣніи казеннаго управленія.		Лѣсныхъ земель въ общемъ количествѣ.	На квадратную версту въ губерніи приходится десятинъ лѣсовъ.		На каждую душу населенности обоего пола въ губерніи приходится десятинъ лѣсовъ.
	Десятинъ.	Саж.		Десятинъ.	Десятинъ.		Всѣхъ наименованій.	Казенныхъ.	
Московская	285,766	495	98,6	257,180	90,0	40,1	9,7	0,6	0,2
Рязанская	283,846	1494	28,4	230,460	81,9	25,6	7,6	0,6	0,1
Пензенская	461,756	501	13,3	434,660	95,0	35,4	13,5	1,0	0,3
Калужская	154,059	2065	91,1	140,030	90,9	30,4	5,6	0,7	0,1
Тульская	59,380	1001	100,0	54,090	91,1	8,9	2,1	0,2	0,04
Тамбовская	631,573	1766	88,4	568,410	90,0	18,4	10,8	0,5	0,3
Орловская	302,835	1447 1/2	78,7	260,430	86,0	22,9	7,3	0,5	0,1
Курская	193,378	2180	61,6	185,640	96,0	9,3	2,3	0,2	0,08
Воронежская	328,051	2390	85,0	300,490	91,6	9,6	5,6	0,2	0,1
Харьковская	308,883	613	45,0	281,050	91,0	12,9	6,5	0,3	0,1
Итого	3,009,532	1952 1/2	65,7	2,714,470	90,2	19,7	7,4	0,5	0,1
<i>8-я группа состоитъ изъ губерній:</i>									
Область Бессарабская	15,190	225	100,0	8,530	56,2	9,0	0,4	0,2	0,01
Херсонская	59,941	121	94,5	35,840	59,8	1,4	0,9	0,06	0,01
Екатеринославская	54,766	21	42,5	36,470	66,6	1,4	0,9	0,06	0,01
Таврическая	200,525	1446 1/2	33,9	151,390	75,5	5,4	3,7	0,4	0,3
Подольская	113,195	1889	100,0	91,680	81,0	15,3	3,0	0,3	0,1
Подтравская	39,142	947	82,1	30,130	77,0	7,0	0,8	0,1	0,01
Астраханская	46,197	2134	62,2	34,640	75,0	0,7	0,2	0,2	0,08
Итого	528,958	1983 1/2	62,2	388,680	73,4	3,7	1,0	0,1	0,05
Всего	110,067,103	394	27,8	93,403,540	84,4	46,3	29,3	2,7	1,7

See opposite page 100



ВЪДОМОСТЬ № 3.

ОБРОЧНЫЯ СТАТЬИ И ПОВОЧНЫЯ ЛѢСНЫЯ
ПОЛЬЗОВАНІЯ.

Названіе губерній.	Общее число оброчныхъ статей.	ВЪ ТОМЪ		
		По качеству статей.		
		Земельныхъ.	Водныхъ.	Разработокъ въ недрахъ земли.
<i>1-я группа:</i>				
Архангельская	46	42	3	1
Олонецкая	415	406	9	—
Вологодская	959	921	37	1
Пермская	308	265	34	9
Итого	1,728	1,637	83	11
<i>2-я группа:</i>				
С.-Петербургская	77	76	1	—
Новгородская	542	527	15	—
Тверская	146	139	7	—
Ярославская	81	80	1	—
Владимірская	120	107	12	1
Итого	966	929	36	1
<i>3-я группа:</i>				
Костромская	66	62	4	—
Вятская	1,651	1,416	232	3
Нижегородская	66	59	7	—
Симбирская и Казанская	545	528	15	2
Итого	2,328	2,065	258	5


Ч И С Л Ъ.						Пространство оброчныхъ статей.		Общая сумма выручки.		Общая сумма выручки отъ побочныхъ пользованій.	
По величинѣ оклада.						Десятин.	Саж.	Рубли.	Коп.	Рубли.	Коп.
До 25 р.	Отъ 25 до 100.	Отъ 100 до 500.	Отъ 500 до 2,000.	Выше 2,000 р.	безоброч						
41	4	1	—	—		6,966	1724 ³ / ₄	730	42	7	50
399	16	—	—	—		40,521	2161	1,776	57 ¹ / ₂	—	—
820	117	20	2	—		58,567	1081	14,759	44 ³ / ₄	3,064	82 ³ / ₄
214	44	13	—	безоброч 37		31,175	820	6,043	42 ¹ / ₂	2,683	91
1,474	181	34	2	безоброч 37		127,231	986 ³ / ₄	23,309	86 ³ / ₄	5,756	86 ³ / ₄
50	23	4	—	—		6,893	995	2,366	65 ¹ / ₄	—	—
432	92	16	2	—		24,532	57	14,374	1 ¹ / ₄	2,492	77
91	46	9	—	—		13,298	189	4,039	67 ³ / ₄	—	—
49	23	8	1	—		4,397	778	3,881	95	259	25
79	30	11	—	—		6,516	1098 ¹ / ₂	5,011	92	131	40 ¹ / ₄
701	214	48	3	—		55,637	717 ¹ / ₂	29,674	20 ¹ / ₄	2,883	42 ¹ / ₄
41	18	5	2	—		7,170	38	4,159	27 ³ / ₄	927	96
1,545	77	25	4	—		31,150	500	14,379	44 ³ / ₄	5,117	14
34	20	10	2	—		5,829	1808 ³ / ₄	6,050	32	—	—
247	144	121	33	—		50,693	954	53,599	77	10,146	14
1,867	259	161	41	—		94,843	900 ³ / ₄	78,188	81 ¹ / ₂	16,191	24 10*

Названіе губерній.	Общее число оброчныхъ статей.	ВЪ ТОМЪ		
		По качеству статей.		
		Земельныхъ.	Водныхъ.	Разработаны въ нѣдрахъ земли.
<i>4-я группа:</i>				
Эстляндская	4	4	—	—
Лифляндская	60	60	—	—
Курляндская	58	49	9	—
Псковская	80	71	9	—
Смоленская	78	77	1	—
Витебская	67	60	7	—
Ковенская	5	4	1	—
Виленская	19	18	1	—
Итого	371	343	28	—
<i>5-я группа:</i>				
Гродненская	157	144	4	9
Минская	1	—	1	—
Могилевская	15	11	3	1
Черниговская	33	31	1	1
Волынская	90	90	—	—
Кіевская	17	15	—	2
Итого	313	291	9	13
<i>6-я группа:</i>				
Самарская	223	193	30	—

Ч И С Л Ъ.						Пространство оброчныхъ статей.	Общая сумма выручки.		Общая сумма выручки отъ побочныхъ пользованій.			
По величинѣ оклада.							Десятин.	Саж.	Рубли.	Коп.	Рубли.	Коп.
До 25 р.	Отъ 25 до 100.	Отъ 100 до 500.	Отъ 500 до 2,000.	Ваше 2,000 р.	безплатн							
3	1	—	—	—	—	522	2034	52	17	—	—	
38	20	—	2	—	—	993	176	2,748	70 ¹ / ₂	1,648	25	
26	19	10	2	—	безплатн 1	2,254	104 ¹ / ₂	4,693	56	8,699	3 ¹ / ₂	
56	18	6	—	—	—	1,556	245	2,072	22 ¹ / ₄	—	—	
53	20	5	—	—	—	3,654	1672	2,387	49 ¹ / ₂	269	35	
55	11	1	—	—	—	2,553	666	1,118	63	1,053	55	
3	2	—	—	—	—	921	480	97	25	14,359	38 ¹ / ₂	
17	2	—	—	—	—	1,000	1979	232	71	4,771	12	
251	93	22	4	—	безплатн 1	13,456	156 ¹ / ₂	13,302	74 ³ / ₄	30,800	69	
102	41	13	1	—	—	11,641	652	4,671	34	6,139	38	
—	—	1	—	—	—	641	1211	303	60	5,954	46 ¹ / ₂	
11	4	—	—	—	—	356	593	264	59	1,776	15	
16	11	6	—	—	—	1,412	1849 ¹ / ₂	1,946	41 ¹ / ₂	105	61	
70	18	2	—	—	—	1,190	225	1,653	40 ¹ / ₂	9,672	19	
4	10	2	—	—	безплатн 1	1,471	2186	1,167	3 ¹ / ₄	3,512	31	
203	84	24	1	—	безплатн 1	16,613	1916 ¹ / ₂	10,006	35 ³ / ₄	27,160	10 ¹ / ₂	
66	76	53	25	3	—	42,677	81	43,842	25	2,429	60	

Название губерній.	Общее число оброчныхъ статей.	ВЪ ТОМЪ		
		По качеству статей.		
		Земельныхъ.	Воинныхъ.	Разработанныхъ въ ндрахъ земли.
Уфимская и Оренбургская	121	79	40	2
Саратовская	44	9	5	—
Итого	388	311	75	2
<i>7-я группа:</i>				
Московская	141	139	—	2
Рязанская	48	45	3	—
Пензенская	138	132	2	4
Калужская	37	36	1	—
Тульская	124	123	1	—
Тамбовская	92	80	8	4
Орловская	57	47	10	—
Курская	35	35	—	—
Воронежская	29	19	10	—
Харьковская	—	—	—	—
Итого	701	656	35	10
<i>8-я группа:</i>				
Подольская	43	42	—	1
Бессарабская и Херсонская	115	83	30	2
Полтавская	30	30	—	—
Екатеринославская	28	22	6	—
Астраханская	3	3	—	—
Таврическая	20	20	—	—
Итого	239	200	36	3
Всего	7,034	6,429	560	45

Ч И С Л Ъ.						Пространство оброчныхъ статей.		Общая сумма выручки		Общая сумма выручки отъ побочныхъ пользованій.	
По величинѣ оклада.						Десятин.	Саж.	Рубли.	Коп.	Рубли.	Коп.
До 25 р.	Отъ 25 до 100.	Отъ 100 до 500.	Отъ 500 до 2,000.	Выше 2,000 р.	безоброц						
57	44	15	5	—	—	12,479	1928	7,369	821/2	3,571	57
7	15	14	5	3	—	14,429	586	17,566	69	—	—
130	135	82	35	6	—	69,586	195	68,778	761/2	6,001	17
15	94	30	1	1	безоброц	774	390	11,839	581/2	3,162	72
7	28	13	—	—	—	3,763	1444	3,859	491/2	1,073	80
51	46	32	9	—	—	14,731	131	16,219	151/2	1,137	26
5	21	11	—	—	—	1,953	380	3,867	581/2	—	—
65	48	11	—	—	—	1,736	1139	5,643	501/4	—	—
10	35	34	11	2	—	11,470	451	24,142	72	2,494	18
15	17	18	7	—	—	8,889	2072	8,083	76	439	20
10	12	11	2	—	—	1,887	1228	4,435	91/2	—	—
5	14	7	3	—	—	2,194	1558	4,919	82	47	471/4
—	—	—	—	—	—	—	—	—	—	1,978	701/4
183	315	167	33	2+1	безоброц	47,400	1593	83,010	713/4	10,333	331/2
39	2	1	1	—	—	695	2115	1,692	711/4	9,009	12
26	39	36	12	2	—	23,127	588	23,479	443/4	1,370	701/2
7	15	6	2	—	—	3,394	241	3,638	813/4	5	13
2	12	11	3	—	—	8,278	913	5,833	871/4	10,287	28
—	—	3	—	—	—	2,555	340	527	—	172	30
14	4	1	1	—	—	2,975	1588	2,259	601/2	1,440	651/2
88	72	58	19	2	—	41,021	1085	37,431	451/4	22,285	19
4,897	1,353	596	138	10+40	безоброц	465,790	351	343,702	921/2	121,411	381/2



ВѢДОМОСТЬ № 5.

О ХОДѢ ЛѢСОУСТРОЙСТВА ПО ГУБЕРНІЯМЪ.

Название губерний.	Пространство лѣсныхъ дачъ къ 1-му января 1871 года.			ИЗЪ	
	Число дачъ.	Десятинъ.	Саж.	Устроено.	
				Десятинъ.	Саж.
<i>1-я группа.</i>					
Архангельская . . .	470	28.549,270	1568	589,595	774
Вологодская	1,277	30.346,037	550	902,701	468
Олонецкая	202	10.497,250	503 ^{1/2}	355,292	1762
Пермская	779	13.139,315	1608	557,706	1662
Итого	2,738	82.531,873	1829 ^{1/2}	2.405,295	2266
<i>2-я группа.</i>					
С.-Петербургская . . .	393	403,369	964 ^{1/2}	288,526	343
Новгородская	1,300	2.627,085	380 ^{1/2}	741,407	1066
Тверская	940	563,307	1410	345,710	2007
Ярославская	701	305,504	1278	56,939	1643
Владимирская	961	538,583	2137 ^{1/2}	342,145	6
Итого	4,295	4.437,855	1370 ^{1/2}	1.774,729	265
<i>3-я группа.</i>					
Нижегородская	405	1.405,815	33	547,815	963
Казанская и Симбирская }	1,092	2.052,317	1018	614,519	2169
Вятская	2,914	7.790,138	1006	1.694,696	366
Костромская	853	1.685,672	168	95,568	965
Итого	5,264	12.933,942	2305	2.952,599	2063
<i>4-я группа.</i>					
Эстляндская	4	4,556	1751	3,182	651
Лифляндская	123	195,710	2188	107,538	38
Курляндская	37	458,963	938	383,633	305
Псковская	975	142,967	2221	33,337	78
Смоленская	480	129,128	1930	40,324	1763
Витебская	152	380,615	674 ^{1/2}	18,110	1319
Ковенская	386	243,765	168	15,176	1732
Виленская	373	387,145	1274	42,628	2069
Итого	2,530	1.942,853	1544 ^{1/2}	643,981	757
<i>5-я группа.</i>					
Гродненская	469	557,440	446	296,240	277
Минская	308	1.019,525	1114	298,557	1352
Могилевская	136	180,414	1652	77,803	1199

ЧИСЛА ИХЪ:					
Устроено но не утверждено.		Снято на планъ для лѣсоустройства.		Осталось не устроено.	
Десятинъ.	Саж.	Десятинъ.	Саж.	Десятинъ.	Саж.
—	—	1.222,811	2266	26.736,863	928
1.043,874	697	335,782	2303	28.063,678	1882
728,446	2007	116,615	1400	9.296,895	134 ^{1/2}
335,063	1651	147,886	1070	12.098,658	2025
2.107,384	1955	1.823,096	2239	76.196,096	169 ^{1/2}
—	—	—	—	—	—
1,774	1388 ^{1/2}	113,068	1633	—	—
517,977	1816	21,191	2321	1.346,507	2377 ^{1/2}
78,178	2387	32,259	1300	107,158	516
39,434	1643	62,567	577	146,563	2215
—	—	—	—	196,442	2131 ^{1/2}
637,366	34 ^{1/2}	229,087	1031	1.796,673	40
—	—	—	—	—	—
347,410	983	565	444	510,024	43
251,134	811	339,576	1372	837,086	1546
507,471	1566	268,329	804	5.319,641	670
411,538	2046	263,852	1762	914,712	195
1.527,555	606	872,323	1982	7.581,464	54
—	—	—	—	—	—
—	—	—	—	1,374	1100
16,939	1733	—	—	71,233	417
57,932	290	—	—	17,348	343
—	—	61,788	1175	47,842	968
—	—	—	—	77,192	805
11,611	1760	—	—	341,846	2233 ^{1/2}
20,657	1872	—	—	212,006	258
11,047	1200	5,534	1778	344,516	1605
—	—	—	—	—	—
118,188	2055	67,323	553	1.113,360	579 ^{1/2}
—	—	—	—	—	—
47,270	820	—	—	213,929	1849
35,332	1212	6,768	1080	678,866	2270
—	—	—	—	102,611	453

Название губерній.	Пространство лѣсныхъ дачъ къ 1-му января 1871 года.			ИЗЪ	
				Устроено.	
	Число дачь.	Десятинъ.	Саж.	Десятинъ.	Саж.
Черниговская	260	261,696	2019	66,184	682
Волынская	365	674,639	1503 ¹ / ₂	22,772	34 ¹ / ₂
Кіевская	227	272,739	2072	123,961	1738
Итого	1,765	2.966,456	1706 ¹ / ₂	885,519	482 ¹ / ₂
<i>6-я группа.</i>					
Самарская	604	538,163	2304	50,251	1748
Уфимская и }	238	775,796	803	253,713	628
Оренбургская }					
Саратовская	450	400,012	345 ¹ / ₄	330,233	1472
Итого	1,292	1.713,972	1052 ¹ / ₄	634,198	1448
<i>7-я группа.</i>					
Московская	1,124	287,818	745	285,747	348
Рязанская	585	283,467	1744	57,507	1019
Пензенская	616	461,756	501	61,999	1320
Калужская	256	154,043	215	153,056	615
Тульская	204	59,380	1001	45,082	2296
Тамбовская	507	631,573	1766	217,074	698
Орловская	475	302,835	1447 ¹ / ₂	184,544	890
Курская	802	192,378	2180	23,808	110
Воронежская	372	328,051	2390	178,788	443
Харьковская	944	308,883	613	126,764	846
Итого	5,885	3.011,189	602 ¹ / ₂	1.334,372	1385
<i>8-я группа.</i>					
Подольская	331	13,195	1889	38,441	1569
Бессарабская и) . . .	328	75,131	346	58,488	400
Херсонская }					
Полтавская	139	39,142	947	39,142	947
Екатеринославская .	104	54,766	21	51,734	377
Астраханская	82	46,197	2134	36,180	916
Таврическая	94	200,525	1446 ¹ / ₂	37,528	1129 ¹ / ₄
Итого	1,060	528,958	1983 ¹ / ₂	261,515	538 ¹ / ₄
Всего	24,829	110 067,103	394 ¹ / ₄	10.892,211	2004 ³ / ₄

ЧИСЛА ИХЪ.

Устроено но не утверждено.		Снято на планъ для лѣсоустройства.		Осталось не устроено.	
Десятинъ.	Саж.	Десятинъ.	Саж.	Десятинъ.	Саж.
24,449	1599 ¹ / ₂	43,559	1757	127,503	380 ¹ / ₂
17,013	1601	—	—	634,853	2268
24,136	1266	5,807	2372	118,833	1496
148,202	1698 ¹ / ₂	56,136	409	1.876,598	1516 ¹ / ₂
357,225	1226	—	—	130,686	1730
27,742	1999	494,340	576	—	—
35,513	1737	553	400	33,711	1536 ¹ / ₄
420,482	162	494,893	976	164,398	866 ¹ / ₄
—	—	—	—	2,071	397
90,266	2291	52,159	1374	83,535	1860
207,126	1099	25,829	1583	166,800	1299
—	—	—	—	986	2000
14,297	1105	—	—	—	—
118,877	210	30,616	501	265,006	357
43,485	1984	424	216	74,381	757 ¹ / ₂
11,851	273	86,936	1871	70,782	2326
—	—	72,710	1344	76,553	603
25,181	717	12,308	2386	144,628	1464
511,086	479	280,985	2075	884,744	1463 ¹ / ₂
27,770	1150	12,512	1078	34,471	492
—	—	—	—	16,642	2346
—	—	—	—	—	—
—	—	22	1885	3,009	159
—	—	—	—	10,017	1218
1,826	1143	33,117	1694 ¹ / ₄	128,052	2282
29,596	2293	45,652	2255 ¹ / ₄	192,193	1697
5.499,862	2083	4.869,499	1920 ¹ / ₄	89.805,528	1586 ¹ / ₄

ВѢДОМОСТЬ № 6.


О ЛѢСОПОХИЩЕНІЯХЪ И ЛѢСОПОВРЕЖДЕНІЯХЪ.

Названіе губерній.	Осталось дѣль отъ прежнихъ лѣтъ.	Возникло вновь.	Въ томъ числѣ:					Сколько въ томъ числѣ на сумму		
			По самовольнымъ порубкамъ.	По пожарамъ.	По неакон. частяхъ и др. дѣсонпржед.	По нарушеніямъ правъ, хозяйства и безбилетному спляву.	До 30 руб.	Выше 30 р. и до 200 р.	Выше 200 р.	
<i>1-я группа.</i>										
Архангельская . . .	185	125	66	51	—	8	75	30	20	
Олопецкая	119	80	80	—	—	—	67	10	3	
Вологодская	489	553	508	34	4	7	437	112	4	
Пермская	584	354	272	81	1	—	264	76	14	
Итого	1,377	1,112	926	166	5	15	843	228	41	
<i>2-я группа.</i>										
С.-Петербургская . . .	120	93	73	4	11	5	78	13	2	
Новгородская	1,735	825	814	8	2	1	788	37	—	
Тверская	608	254	236	11	3	4	221	28	5	
Ярославская	434	244	217	3	—	24	206	36	2	
Владимірская	1,716	556	533	12	7	4	499	52	5	
Итого	4,613	1,972	1,873	38	23	38	1,792	166	14	
<i>3-я группа.</i>										
Костромская	631	583	564	12	3	4	474	101	8	
Вятская	1,636	2,039	1,823	46	84	86	1,565	402	72	
Нижегородская	1,843	869	798	9	10	52	633	228	8	
Казанск. и Симб.	755	1,686	1,528	22	113	23	1,527	157	2	
Итого	4,865	5,177	4,713	89	210	165	4,199	888	90	
<i>4-я группа.</i>										
Эстляндская	1	2	2	—	—	—	2	—	—	
Лифляндская	138	216	166	3	46	1	213	3	—	
Курляндская	540	2,301	1,781	49	408	63	2,287	14	—	
Исковская	70	47	47	—	—	—	37	10	—	
Смоленская	115	59	58	1	—	—	57	2	—	
Витебская	256	216	207	2	3	4	203	6	7	
Ковенская	969	525	519	3	3	—	486	36	3	
Виленская	1,074	625	581	4	20	20	600	23	2	
Итого	3,163	3,991	3,361	62	480	88	3,885	94	12	
<i>5-я группа.</i>										
Гродненская	314	193	162	13	15	3	188	4	1	
Минская	185	249	219	9	21	—	233	16	—	

Всего на сумму.	Всего оказано дѣль.	Изъ этого числа окончено.	По сколько изъ оконченныхъ дѣль виновные не открыты.	Сколько изъ этихъ дѣль отнес. на ответственность стражи.	По сколько изъ окончен. дѣль оказались участіе чиновъ дѣс. упр. и стражи.	Общая сумма штрафа, опредѣленнаго по окончательнымъ дѣламъ.		Осталось дѣль.	
						Руб.	Коп.		
32,447	90 ¹ / ₄	310	152	64	17	—	16,141	3 ¹ / ₂	158
2,060	16 ³ / ₄	199	123	31	1	—	4,972	48 ¹ / ₄	76
13,172	39 ³ / ₄	1,042	474	93	12	1	18,896	8 ³ / ₄	568
23,209	15	938	303	48	3	5	5,109	38	635
71,889	61 ³ / ₄	2,489	1,052	236	33	6	45,118	98 ¹ / ₂	1,437
<i>2-я группа.</i>									
2,189	45 ³ / ₄	213	114	17	2	—	2,547	48 ³ / ₄	99
7,002	64 ¹ / ₂	2,560	1,092	98	32	—	126,403	55 ³ / ₄	1,468
6,762	88 ¹ / ₄	862	346	178	3	2	12,898	15 ³ / ₄	516
5,503	38 ¹ / ₄	678	276	21	21	3	8,747	22 ³ / ₄	402
10,394	76	2,272	616	300	182	10	19,068	30 ¹ / ₄	1,656
31,853	12 ³ / ₄	6,585	2,444	614	240	15	169,664	73 ¹ / ₄	4,141
<i>3-я группа.</i>									
14,816	41	1,214	586	289	1	—	12,000	87 ³ / ₄	628
97,031	42 ¹ / ₄	3,675	1,241	260	—	—	30,685	1 ¹ / ₄	2,434
20,124	55 ¹ / ₂	2,712	947	429	64	13	6,445	59	1,765
26,052	86 ¹ / ₂	2,441	1,326	244	112	15	27,489	23	1,115
158,025	25 ¹ / ₄	10,042	4,100	1,224	177	28	76,620	70	5,942
<i>4-я группа.</i>									
34	70	3	3	1	—	—	61	—	—
648	35 ³ / ₄	354	188	29	3	2	886	1 ¹ / ₂	166
12,534	21	2,841	2,332	323	5	6	2,911	48 ³ / ₄	509
1,263	86	117	48	20	4	1	416	46 ¹ / ₂	69
382	65 ³ / ₄	174	117	36	11	6	1,517	11	57
9,629	12	472	233	40	1	3	3,728	86 ¹ / ₂	239
4,732	37 ¹ / ₂	1,494	352	100	—	15	4,046	31	1,142
4,714	52	1,699	493	111	48	4	4,037	71 ³ / ₄	1,206
33,939	80	7,154	3,766	660	72	37	17,604	97	3,388
<i>5-я группа.</i>									
4,797	90 ³ / ₄	507	268	56	11	—	4,797	90 ³ / ₄	239
2,473	19 ³ / ₄	434	214	35	24	4	2,073	17 ¹ / ₂	220

Название губерний.	Оставалось дѣль отъ прежнихъ дѣтъ.	Возникло вновь.	Въ томъ числѣ:					Сколько въ томъ чис. дѣль на сумму												
			По самовольнымъ порубкамъ.	По пожарамъ.	По незакон. настьбѣ и др. дѣсопорекл.	По нарушеніямъ права, хозайства и осезъ обязательному сплаву.	До 30 руб.	Выше 30 р. и до 200 р.	Выше 200 р.	Общая сумма штрафа опредѣленного по окончательнымъ дѣламъ.		Осталось дѣль.								
										Руб.	Коп.									
Могилевская . . .	428	218	190	3	14	11	206	11	1											
Черниговская . . .	444	297	282	14	—	1	285	11	1											
Волынская	550	434	379	33	8	14	411	17	6											
Кіевская	540	706	597	11	98	—	651	54	1											
Итого	2,461	2,097	1,829	83	156	29	1,974	113	10											
<i>6-я группа.</i>																				
Самарская	556	264	239	21	3	1	213	37	14											
Уфимск. и Оренб. . .	2,488	1,657	1,450	47	132	18	1,559	89	9											
Саратовская	1,818	1,112	968	17	127	—	992	113	7											
Итого	4,862	3,033	2,667	85	262	19	2,764	239	30											
<i>7-я группа.</i>																				
Московская	555	551	532	—	13	6	503	48	—											
Рязанская	1,021	630	560	7	51	12	554	69	7											
Пензенская	878	623	572	7	36	8	558	57	8											
Калужская	104	161	161	—	—	—	129	30	2											
Тульская	194	180	140	—	36	4	158	20	2											
Тамбовская	994	876	827	7	24	18	757	95	24											
Орловская	476	363	355	8	—	—	281	59	23											
Курская	839	334	325	—	9	—	212	94	28											
Воронежская	672	515	496	3	16	—	437	69	9											
Харьковская	1,095	950	856	1	91	2	865	70	15											
Итого	6,828	5,183	4,824	33	276	50	4,454	611	118											
<i>8-я группа.</i>																				
Бессар. и Херсон. . .	502	135	85	—	50	—	108	27	—											
Екатеринославск. . .	177	155	104	—	51	—	150	4	1											
Таврическая	265	245	109	—	135	1	216	28	1											
Подольская	359	357	102	2	245	7	341	14	1											
Полтавская	52	76	39	—	37	—	64	12	—											
Астраханская	210	54	48	2	1	3	36	16	2											
Итого	1,565	1,021	487	4	519	11	915	101	5											
Всего	29,734	23,586	20,680	560	1,931	415	20,826	2440	320											

Всего на сумму.		Всего оказано дѣль.	Изъ этого числа окончено.	По сколькимъ изъ оконченныхъ дѣль виновные не открыты.	Сколько изъ этихъ дѣль отнес. на отвѣтственность стражи.	По сколькимъ изъ окончен. дѣль оказалось участие чиновъ дѣс. упр. и стражи.	Общая сумма штрафа опредѣленного по окончательнымъ дѣламъ.		Осталось дѣль.
Руб.	Коп.						Руб.	Коп.	
2,290	3 ³ / ₄	646	273	39	19	8	3,179	89 ¹ / ₄	373
2,025	99 ¹ / ₄	741	380	164	6	3	4,526	52 ³ / ₄	361
4,487	41	984	280	22	9	1	4,119	80 ³ / ₄	704
6,385	70 ¹ / ₂	1,246	659	118	38	3	4,190	5 ¹ / ₄	587
22,460	25	4,558	2,074	434	107	19	22,887	36 ¹ / ₄	2,484
<i>6-я группа.</i>									
15,938	33 ¹ / ₄	820	281	19	22	2	9,323	91	539
30,414	94 ¹ / ₂	4,145	1,336	134	78	2	20,763	96	2,809
15,020	44	2,930	1,188	65	52	2	35,247	29	1,742
61,373	71 ³ / ₄	7,895	2,805	218	152	6	65,335	16	5,090
<i>7-я группа.</i>									
4,388	16	1,106	623	178	164	—	32,412	23	483
9,873	57 ¹ / ₂	1,651	625	138	108	18	9,891	10 ¹ / ₂	1,026
9,948	22 ³ / ₄	1,501	709	240	221	6	39,213	85 ¹ / ₂	792
4,384	65	265	177	47	43	2	3,526	65 ¹ / ₄	88
3,148	11 ¹ / ₂	374	226	55	136	2	3,782	3 ¹ / ₂	148
35,787	46 ¹ / ₄	1,870	375	84	84	2	18,580	73	1,495
19,111	32 ³ / ₄	839	294	88	23	—	9,578	50 ¹ / ₂	545
21,404	87 ¹ / ₂	1,173	323	66	8	—	39,959	69 ¹ / ₂	850
10,993	90 ¹ / ₄	1,187	571	203	127	3	42,809	66 ³ / ₄	616
14,140	78 ¹ / ₂	2,045	657	94	34	1	6,168	92 ³ / ₄	1,388
133,181	8	12,011	4,580	1,193	948	34	205,923	40 ¹ / ₄	7,431
<i>8-я группа.</i>									
3,052	62 ³ / ₄	637	292	15	—	—	5,501	62 ¹ / ₄	345
982	29	332	173	20	13	4	1,759	64	159
2,854	16 ¹ / ₄	510	184	24	2	5	1,969	3 ³ / ₄	326
2,429	3 ¹ / ₂	715	287	14	2	8	3,521	20 ¹ / ₄	428
1,203	1 ¹ / ₄	128	82	13	12	3	889	76 ¹ / ₂	46
1,846	5 ¹ / ₂	264	48	13	5	—	7,906	94 ³ / ₄	216
12,367	18 ¹ / ₄	2,586	1,066	99	34	20	21,548	21 ¹ / ₂	1,520
525,090	2 ³ / ₄	53,320	21,887	4,676	1,763	159	624,703	52 ³ / ₄	31,433



ВѢДОМОСТЬ № 7.

СРАВНЕНІЕ ОТПУСКА ЛѢСНАГО МАТЕРІАЛА
ВЪ 1870 и 1869 ГОДАХЪ.

НАЗВАНІЕ ГУБЕРНІЙ.	Въ 1870 г. сравнительно съ 1869 г. отпускъ:	
	Увеличился на:	Уменьшился на:
	Р у б л и.	
<i>1-я группа.</i>		
Архангельская	—	3,041
Вологодская	62,340	—
Олонеккая	115,479	—
Пермская	1,503	—
Итого	176,281	—
<i>2-я группа.</i>		
С.-Петербургская	11,001	—
Новгородская	4,611	—
Тверская	2,138	—
Ярославская	375	—
Владимірская	33,615	—
Итого	51,740	—
<i>3-я группа.</i>		
Нижегородская	—	22,541
Казанская и Симбирская	—	33,856
Вятская	118,166	—
Костромская	27,932	—
Итого	89,701	—
<i>4-я группа.</i>		
Эстляндская	—	118
Лифляндская	5,441	—
Курляндская	53,224	—
Псковская	1,841	—
Смоленская	2,869	—

НАЗВАНИЕ ГУБЕРНІЙ.	Въ 1870 г. сравнительно съ 1869 г. отпускъ.	
	Увеличился на:	Уменьшился на:
	Р у б л и.	
Витебская	1,534	—
Ковенская	21,676	—
Виленская	12,982	—
Итого	99,449	—
<i>5-я группа.</i>		
Гродненская	—	1,776
Минская	35,580	—
Могилевская	—	5,958
Черниговская	3,679	—
Волынская	—	10,434
Кіевская	30,049	—
Итого	51,140	—
<i>6-я группа.</i>		
Самарская	—	5,819
Уфимская и Оренбургская	5,168	—
Саратовская	16,754	—
Итого	16,103	—
<i>7-я группа.</i>		
Московская	—	39,811
Рязанская	3,640	—
Пензенская	—	5,659
Калужская	62,502	—
Тульская	34,465	—
Тамбовская	—	71,116
Орловская	7,559	—
Курская	—	2,406
Воронежская	—	6,688
Харьковская	4,131	—
Итого	—	13,383
<i>8-я группа.</i>		
Подольская	21,885	—
Бессарабская и Херсонская	10,410	—
Полтавская	6,374	—
Екатеринославская	—	585
Астраханская	804	—
Таврическая	1,021	—
Итого	39,909	—
В С Е Г О	510,940	—

ВЪДОМОСТЬ № 8.


ОТПУСКЪ БРЕВЕНЪ И ДРОВЪ.


Название губерний.	СТРОЕВАГОЛЪ				
	Ель.	Сосна.	Дубъ.	Прочихъ твердыхъ породъ.	Мягкихъ породъ.
	ш т у к ъ.				
1-я группа:					
Архангельская	86,950	339,103	—	—	75
Олонецкая	223,961	651,034	—	—	10
Вологодская	—	560,731	—	—	1,362
Пермская	213,476	100,230	—	—	17,059
Итого	524,387	1,651,098	—	—	18,506
2-я группа:					
С.-Петербургская	26,736	81,896	—	—	57
Новгородская	155,457	115,653	2,160	—	12,930
Тверская	61,986	23,379	—	—	253
Ярославская	34,929	16,105	183	—	905
Владимирская	33,677	81,771	3,450	—	113
Итого	312,785	318,804	5,793	—	14,258
3-я группа:					
Костромская	88,834	120,724	696	—	951
Вятская	750,812	207,009	33	—	13,276
Нижегородская	20,619	124,456	12,056	—	21,845
Казанская и Симбирская	226,384	288,077	44,441	385	242,700
Итого	1,086,649	740,266	57,226	385	278,772
4-я группа:					
Эстляндская	5	138	—	—	—
Лифляндская	15,218	14,591	198	—	182
Курляндская	30,876	101,632	6,257	—	9,165
Псковская	12,950	5,192	75	—	1,535
Смоленская	48,253	14,998	68	13	245
Витебская	8,057	37,494	—	—	—
Ковенская	27,175	27,980	3,660	—	648
Виленская	26,584	61,214	354	76	765
Итого	169,118	263,239	10,612	89	12,540

С А.	Д Р О В Ъ.							
	Разно- родныхъ.	Ель.	Сосна.	Тверд. породы.	Береза.	Прочихъ мягкихъ породъ.	Разно- родныхъ.	Кубич. мас- са всего от- пуска.
	штукъ. кубическихъ сажень.							
18,125	49857	54308 ^{1/4}	—	16498 ^{1/4}	3041 ^{3/4}	9475	132267	
200	63635 ^{1/4}	65156 ^{1/4}	—	20020	19295 ^{3/4}	—	241153 ^{1/2}	
365,486	87500	55354 ^{1/2}	—	—	4033 ^{3/4}	58640	318361	
366	46684	17163	—	32936	11221 ^{1/2}	68768	273387	
384,177	247676 ^{1/4}	191982	—	69454 ^{1/4}	37592 ^{3/4}	136883	965168 ^{1/2}	
—	9715	10559	—	2579 ^{1/2}	1361 ^{1/4}	1296 ^{1/2}	27931	
—	36450	21033	193	10489	9664	886	106968	
4,673	16696 ^{1/4}	3454 ^{1/4}	339 ^{1/2}	806 ^{1/2}	29 ^{3/4}	3174 ^{1/4}	31908 ^{1/2}	
—	9825 ^{1/2}	3549 ^{3/4}	—	2337	3022 ^{1/2}	—	20156	
—	6129 ^{3/4}	12920 ^{3/4}	1247 ^{1/4}	2875 ^{1/2}	2577 ^{3/4}	50	36046 ^{3/4}	
4,673	78816 ^{1/2}	51516 ^{3/4}	1779 ^{3/4}	19087 ^{1/2}	16655 ^{1/4}	5406 ^{3/4}	223010 ^{1/4}	
482	2579 ^{1/4}	10677 ^{1/4}	786	962 ^{3/4}	96 ^{1/4}	4003	62158	
—	212389	35253	160	6487	3498 ^{1/2}	—	355472	
—	9933 ^{1/4}	33970	1324	7882 ^{1/4}	9711 ^{1/4}	2 ^{1/4}	73805 ^{3/4}	
—	11002 ^{3/4}	92773 ^{1/2}	38668 ^{3/4}	4577 ^{3/4}	4555 ^{1/2}	14814 ^{1/2}	295511	
482	235904 ^{1/4}	172673 ^{3/4}	45938 ^{3/4}	19909 ^{3/4}	17861 ^{1/2}	18719 ^{3/4}	787006 ^{3/4}	
—	30	344	—	—	—	—	492	
884	6617 ^{3/4}	3020 ^{1/2}	101	1762 ^{1/2}	1689 ^{1/2}	—	16573 ^{1/4}	
37,757	26364	21373 ^{1/2}	680 ^{1/2}	5458	5862	—	78165	
—	1730 ^{1/2}	907 ^{1/2}	76	1886	528	—	7328	
—	5065 ^{3/4}	2349 ^{1/2}	7 ^{1/4}	2108 ^{1/4}	1155 ^{1/4}	—	16065 ^{1/4}	
—	2798	4848 ^{3/4}	—	1730 ^{3/4}	1204 ^{3/4}	42	14356	
—	3512 ^{1/2}	2105 ^{3/4}	576	429	2071	—	12195 ^{1/2}	
—	4152 ^{1/4}	5972 ^{1/2}	69 ^{3/4}	1241 ^{1/4}	1025 ^{3/4}	—	20116	
38,601	50270 ^{3/4}	40922 ^{1/4}	1510 ^{1/2}	14615 ^{3/4}	13536 ^{1/4}	42	165291	

Название губерний.	СТРОЕВАГО ЛѢ				
	Ель.	Сосна.	Дубъ.	Прочихъ твердыхъ породъ.	Мягкихъ породъ.
	Ш Т У К Ъ.				
<i>5-я группа:</i>					
Гродненская	10,830	26,789	813	2,231	53
Минская	4,304	37,724	8,174	272	4,461
Могилевская	15,339	16,908	107	—	578
Черниговская	462	30,215	470	—	968
Волынская	85	25,656	10,261	356	1,945
Кіевская	—	35,653	3,603	241	3,493
Итого	31,020	172,945	23,428	3,100	11,678
<i>6-я группа:</i>					
Саратовская	—	54,070	12,408	—	60,503
Уфимская и Оренбургская . .	331	23,768	655	3,385	33,606
Самарская	580	18,563	1,591	—	15,470
Итого	911	96,401	14,654	3,385	109,579
<i>7-я группа:</i>					
Московская	42,809	14,967	44	—	4,508
Рязанская	27,333	58,416	36,407	—	48,530
Пензенская	543	65,619	83,073	820	141,909
Калужская	226,075	38,867	4,536	—	30,892
Тульская	—	—	12,528	221	42,147
Тамбовская	50,834	74,717	42,718	—	49,624
Орловская	54,426	49,999	2,716	—	2,803
Курская	—	226	17,142	1,622	590
Воронежская	—	17,439	81,493	90	19,771
Харьковская	—	32,839	106,977	5,263	15,524
Итого	402,020	353,089	387,634	8,016	356,298
<i>8-я группа:</i>					
Бессарабская и Херсонская . .	—	—	3,969	371	479
Екатеринославская	—	—	32,218	6,719	1,582
Таврическая	—	1,003	1,491	491	—
Подольская	—	—	51,733	14,719	1,011
Полтавская	—	5,349	12,696	4,080	13,268
Астраханская	—	—	3,862	—	944
Итого	—	6,352	105,969	26,380	17,284
Всего	2,526,890	3,602,194	605,316	41,355	818,915

С А.	Д Р О В Ъ.						
	Ель.	Сосна.	Тверд. породы.	Береза.	Прочихъ мягкихъ породъ.	Разно- родныхъ.	Кубич. мас- са всего от- пуска.
	штукъ. кубическихъ сажень.						
—	4457 ¹ / ₂	8834 ¹ / ₂	231 ¹ / ₄	1256 ³ / ₄	1911 ¹ / ₄	46 ¹ / ₂	21804
—	2681 ³ / ₄	3262 ¹ / ₂	1698 ³ / ₄	1475	5361 ³ / ₄	850	22151 ¹ / ₄
1,624	3426	1036 ¹ / ₂	148 ¹ / ₄	417	200 ³ / ₄	—	9151 ¹ / ₄
—	30	10627 ³ / ₄	1358 ³ / ₄	1804	1461 ¹ / ₂	367	18565
—	414	6583 ¹ / ₄	3580 ¹ / ₂	—	6466 ¹ / ₄	—	36903
2,110	—	6806 ³ / ₄	2835 ¹ / ₄	1119 ¹ / ₂	1661 ¹ / ₄	15 ³ / ₄	20432 ³ / ₄
3,734	11009 ¹ / ₄	37151 ¹ / ₄	9852 ³ / ₄	6072 ¹ / ₄	17062 ³ / ₄	1279 ¹ / ₄	129107 ¹ / ₄
—	—	2429 ¹ / ₂	19888 ¹ / ₂	8776 ¹ / ₂	14174 ¹ / ₄	—	63785 ³ / ₄
190	2473 ¹ / ₄	1630 ¹ / ₄	3441	18887 ¹ / ₂	12653 ¹ / ₂	2038 ¹ / ₂	29362 ³ / ₄
—	100	2723	5303 ¹ / ₂	2431 ³ / ₄	5180 ¹ / ₂	6124 ¹ / ₂	38656 ³ / ₄
190	2573 ¹ / ₄	6782 ³ / ₄	28633	30095 ³ / ₄	32008 ¹ / ₄	8163	131805 ¹ / ₄
—	27492 ³ / ₄	10267 ³ / ₄	304 ³ / ₄	—	24552 ¹ / ₂	1776	89499 ¹ / ₄
—	3744 ¹ / ₄	7056 ³ / ₄	2418 ¹ / ₂	5820	3798 ¹ / ₄	—	41006
—	88 ¹ / ₂	4209 ³ / ₄	15265 ³ / ₄	7913 ¹ / ₄	15924 ¹ / ₄	—	63620 ¹ / ₄
—	16918 ¹ / ₄	2150	1752 ³ / ₄	5522 ¹ / ₄	6928 ³ / ₄	—	86908 ³ / ₄
—	—	53	7510 ¹ / ₂	3895	11290 ¹ / ₂	—	25139
—	1202 ¹ / ₄	2541 ¹ / ₂	4221	7611 ¹ / ₂	4282 ¹ / ₄	1375 ¹ / ₂	29215
—	11626	4535	2237	1811	3648 ¹ / ₂	1214	42373 ¹ / ₂
—	—	—	17947 ¹ / ₂	243	1043	—	46311
—	—	11424	28651	—	—	15326 ¹ / ₂	152236
—	—	1282	19379 ¹ / ₂	—	1988 ¹ / ₄	—	42576
—	61072	43519 ³ / ₄	99688 ¹ / ₄	32816	73456 ¹ / ₄	19692	618884 ³ / ₄
—	—	—	10413 ¹ / ₄	712 ¹ / ₂	655 ¹ / ₂	—	12533 ¹ / ₂
—	—	—	2842 ¹ / ₂	—	—	—	8163
—	—	90	3766 ¹ / ₂	—	—	—	6601
—	—	—	2665 ³ / ₄	5260 ³ / ₄	1277 ¹ / ₂	—	19349 ¹ / ₄
—	—	366	2732 ³ / ₄	587 ¹ / ₂	1411 ¹ / ₄	—	12612 ¹ / ₂
—	—	—	1438 ¹ / ₂	—	1640	—	6628
—	—	456	23859 ¹ / ₄	6560 ³ / ₄	4984 ¹ / ₄	—	65887 ¹ / ₄
431,857	687322 ¹ / ₄	545004 ¹ / ₂	211262 ¹ / ₂	198612	213157 ¹ / ₄	190285 ³ / ₄	3086161





ВѢДОМОСТЬ № 10.

О ДОХОДАХЪ ЗА 1870 ГОДЪ, СЪ РАСПРЕДѢЛЕНЕМЪ
ИХЪ ПО §§ И СТАТЬЯМЪ ФИНАНСОВОЙ СМѢТЫ.

	Рубл.	Коп.
<i>§ 1. Лѣсная податъ.</i>		
Ст. 1. Съ государственныхъ крестьянъ за выдѣлъ лѣсныхъ участковъ и отпускъ лѣса на домашнія надобности.	1.204,581	84 ³ / ₄
<i>§ 2. Отъ оброчныхъ статей.</i>		
Ст. 1. Плата за промыслы и хозяйство на лѣсныхъ оброчныхъ участкахъ.	377,609	86 ¹ / ₂
<i>§ 3. Отъ лѣсовъ, лѣсныхъ издѣлій и продуктовъ.</i>		
Ст. 1. Съ лѣсныхъ дачъ и корабельныхъ рощъ .	5.967,448	82 ¹ / ₂
<i>§ 4. Поступленія разнаго рода.</i>		
Ст. 1. Побочныя въ лѣсахъ пользованія и случайныя доходы.	74,995	98 ¹ / ₂
Ст. 2. Возвратъ ссудъ	2,860	15 ¹ / ₄
Ст. 3. Плата, вносимая компаніею онежскаго лѣснаго торго	5,000	—
Ст. 4. Плата за содержаніе пансіонеровъ въ егерскихъ училищахъ	2,854	—
Итого	85,710	13 ³ / ₄
В с е г о	7.635,350	67 ¹ / ₂

PROBATION REPORT

STATE OF TEXAS
COUNTY OF []

NAME	[]
AGE	[]
SEX	[]
EDUCATION	[]
EMPLOYMENT	[]
RESIDENCE	[]
CHARACTER OF OFFENSE	[]
PREVIOUS RECORD	[]
RECOMMENDATION	[]

ВѢДОМОСТЬ № 11.

О ПОСТУПЛЕНИИ НЕДОИМОЕЪ.

НАЗВАНІЕ ГУБЕРНІЙ.	Къ 1 января 1870 г. числилось недоимокъ прежнихъ лѣтъ.		Къ 1 января 1871 г. числится въ не- доимкѣ.	
	Рубли.	Коп.	Рубли.	Коп.
<i>1-я группа:</i>				
Архангельская	36,840	26 ³ / ₄	47,863	94
Олонецкая	219,982	98 ¹ / ₂	310,155	68
Вологодская	36,934	66 ³ / ₄	27,408	49
Пермская	20,618	42 ³ / ₄	17,065	37
Итого	314,376	34 ³ / ₄	402,493	48
<i>2-я группа:</i>				
С.-Петербургская	7,176	41 ³ / ₄	6,470	2 ³ / ₄
Новгородская	22,106	21 ¹ / ₄	19,336	10
Тверская	23,730	30 ³ / ₄	24,785	42 ¹ / ₄
Ярославская	10,696	94	11,434	2 ¹ / ₄
Владимирская	11,761	11	3,187	89 ¹ / ₂
Итого	80,470	98 ³ / ₄	65,213	46 ³ / ₄
<i>3-я группа:</i>				
Костромская	52,258	96	75,878	77 ³ / ₄
Вятская	137,191	18	146,478	49 ¹ / ₄
Нижегородская	46,505	9 ³ / ₄	47,909	5 ¹ / ₂
Казанская и Симбирская	750,379	56 ¹ / ₂	542,816	93
Итого	986,334	80 ¹ / ₄	813,083	25 ¹ / ₂

НАЗВАНИЕ ГУБЕРНІЙ.	Къ 1 января 1870 г. числилось недвижимокъ прежнихъ лѣтъ.		Къ 1 января 1871 г. числится въ не- движкѣ.	
	Рубли.	Коп.	Рубли.	Коп.
<i>4-я группа:</i>				
Эстляндская	35	—	—	—
Лифляндская	973	32 ¹ / ₂	571	10 ¹ / ₂
Курляндская	5,304	9 ³ / ₄	3,064	32
Псковская	940	10 ³ / ₄	337	10 ¹ / ₄
Смоленская	3,211	40 ¹ / ₂	4,772	6 ¹ / ₄
Витебская	6,062	86 ¹ / ₂	6,041	23 ¹ / ₂
Ковенская	5,890	7	6,066	65 ¹ / ₄
Виленская	22,998	59 ¹ / ₂	16,769	14
Итого	45,415	46 ¹ / ₂	3762 1	61 ³ / ₄
<i>5-я группа:</i>				
Гродненская	2,494	29 ³ / ₄	2,348	59 ¹ / ₄
Минская	6,214	24 ¹ / ₄	8,074	68 ¹ / ₂
Могилевская	31,555	56 ¹ / ₂	33,013	71 ³ / ₄
Черниговская	6,638	72 ¹ / ₄	7,848	58 ¹ / ₂
Волынская	4,139	82 ¹ / ₄	4,497	83
Кіевская	17,370	97	19,885	13 ¹ / ₂
Итого	68,413	62	75,667	54 ¹ / ₂
<i>6-я группа:</i>				
Самарская	46,169	28	3,785	9 ³ / ₄
Уфимская и Оренбургская . .	30,111	16 ¹ / ₂	30,773	69 ¹ / ₂
Саратовская	21,219	36 ¹ / ₂	20,316	40 ¹ / ₄
Итого	97,499	81	54,875	19 ¹ / ₂

НАЗВАНИЕ ГУБЕРНІЙ.	Къ 1 января 1870 г. числилось недвижимокъ прежнихъ лѣтъ.		Къ 1 января 1871 г. числится въ не- домкѣ.	
	Рубли.	Коп.	Рубли.	Коп.
<i>7-я группа:</i>				
Московская	62,182	96 ¹ / ₂	66,699	80 ¹ / ₄
Рязанская	44,729	70 ¹ / ₂	40,145	30 ³ / ₄
Пензенская	40,623	62 ¹ / ₄	39,410	96 ³ / ₄
Калужская	302	3 ¹ / ₂	20	90 ¹ / ₂
Тульская	3,389	95 ³ / ₄	2,024	59 ³ / ₄
Тамбовская	146,214	95	39,853	79 ¹ / ₂
Орловская	13,019	8	10,366	41 ¹ / ₄
Курская	11,130	76 ¹ / ₄	36,697	21
Воронежская	19,726	27 ¹ / ₂	17,180	78 ¹ / ₄
Харьковская	16,555	82 ³ / ₄	15,311	84
Итого	357,875	18	267,711	68 ¹ / ₂
<i>8-я группа:</i>				
Бессарабская и Херсонская .	11,077	58 ¹ / ₄	23,527	87
Екатеринославская	880	46 ¹ / ₄	5,952	72 ³ / ₄
Таврическая	1,198	84	2,858	16
Подольская	722	31 ³ / ₄	264	41 ¹ / ₂
Полтавская	559	16 ³ / ₄	171	2 ³ / ₄
Астраханская	8,135	¹ / ₄	14,200	37 ¹ / ₂
Итого	22,573	37 ¹ / ₄	46,974	57 ¹ / ₄
Всего	1.972,959	58 ¹ / ₂	1.763,640	81 ³ / ₄

No.	Name	Address	City
1
2
3
4
5
6
7
8
9
10
11
12
13
14
15
16
17
18
19
20
21
22
23
24
25
26
27
28
29
30
31
32
33
34
35
36
37
38
39
40
41
42
43
44
45
46
47
48
49
50


ВѢДОМОСТЬ № 12.

**ОБЪ ОКЛАДАХЪ И ПОСТУПЛЕНИИ ЛѢСНЫХЪ
ДОХОДОВЪ.**

НАЗВАНИЕ ГУБЕРНИЙ.	По свѣдѣ начено.		Поступило.		Противъ назначенія:			
	Рубли.	Коп.	Рубли.	Коп.	Болѣе.		Менѣе.	
					Рубли.	Коп.	Рубли.	Коп.
Архангельская	156,976	98	166,269	62 ³ / ₄	9,292	64 ³ / ₄	—	—
Астраханская	15,545	—	17,566	56 ³ / ₄	2,021	56 ³ / ₄	—	—
Бессарабская и Херсонская	116,258	10 ¹ / ₂	140,903	41 ³ / ₄	24,645	31 ¹ / ₄	—	—
Виденская	28,753	96	48,085	71 ⁴	19,333	11 ¹ / ₄	—	—
Витебская	19,365	9	24,085	44 ³ / ₄	8,670	35 ³ / ₄	—	—
Владимирская	92,737	83	160,895	72	68,157	89	—	—
Вологодская	319,420	38	430,497	83 ³ / ₄	111,082	45 ³ / ₄	—	—
Волынская	102,962	58	97,940	50	—	—	5,022	8
Воронежская	400,730	63	475,089	76	74,359	13	—	—
Вятская	414,243	50	636,109	67	241,866	17	—	—
Гродненская	67,361	46	64,994	92	—	—	2,366	54
Екатеринославская	75,198	5	54,648	74 ³ / ₄	—	—	20,549	30 ¹ / ₄
Казанская и Сибирская	609,379	76	872,050	71	292,670	95	—	—
Калужская	127,614	84	124,890	46 ¹ / ₄	—	—	2,724	37 ³ / ₄
Кіевская	196,515	76	167,045	62 ¹ / ₂	—	—	29,470	13 ¹ / ₂
Ковенская	37,363	47	67,978	29 ¹ / ₄	—	—	—	—
Костромская	108,656	79	170,940	74 ¹ / ₂	30,614	82 ¹ / ₄	—	—
Курляндская	59,589	36	150,088	85 ³ / ₄	90,499	49 ³ / ₄	—	—
Курская	115,551	82	136,669	28 ¹ / ₂	21,117	46 ¹ / ₂	—	—
Лифляндская	24,062	71	26,576	16 ¹ / ₂	2,513	45 ¹ / ₂	—	—
Минская	74,677	79	98,944	19 ¹ / ₄	24,266	40 ¹ / ₄	—	—
Могилевская	25,224	46	17,963	49 ¹ / ₂	—	—	7,260	96 ¹ / ₂
								28,8

Московская	283,983	43	316,107	53	32,124	10	—	—	—
Нижегородская	193,562	51	225,513	28 ¹ / ₄	31,950	77 ¹ / ₄	—	—	—
Новгородская	116,271	20	137,918	50 ¹ / ₂	21,647	30 ¹ / ₂	—	—	—
Олонская	367,028	26	456,984	75 ¹ / ₄	89,956	49 ¹ / ₄	—	—	—
Орловская	77,791	38	99,619	16 ¹ / ₂	21,827	78 ¹ / ₂	—	—	—
Пензенская	121,228	32	225,736	90 ¹ / ₄	4,508	58 ¹ / ₄	—	—	—
Пермская	172,496	88	239,068	80 ¹ / ₄	66,571	92 ¹ / ₄	—	—	—
Подольская	65,801	48	139,774	80 ³ / ₄	73,973	32 ³ / ₄	—	—	—
Псковская	17,445	81	21,051	6 ¹ / ₄	3,605	25 ¹ / ₄	—	—	—
Полтавская	60,732	80	79,862	74 ¹ / ₄	19,129	94 ¹ / ₄	—	—	—
Рязанская	122,453	25	152,000	49 ¹ / ₄	29,547	24 ¹ / ₄	—	—	—
Самарская	134,489	54	137,171	12 ¹ / ₄	2,681	58 ¹ / ₄	—	—	—
Саратовская	126,901	45	143,979	73 ³ / ₄	17,078	28 ³ / ₄	—	—	—
Смоленская	21,561	29	25,815	17 ³ / ₄	4,253	88 ³ / ₄	—	—	—
С.-Петербургская	73,436	26	115,137	60 ³ / ₄	41,701	34 ³ / ₄	—	—	—
Таврическая	18,204	29	19,778	28 ¹ / ₂	—	—	—	—	—
Тамбовская	300,883	46	281,627	31 ³ / ₄	1,573	99 ¹ / ₂	—	—	—
Тверская	39,100	33	45,467	29 ¹ / ₄	6,366	69 ³ / ₄	—	—	—
Тульская	203,968	14	286,599	14 ¹ / ₄	32,631	1 ⁴ / ₄	—	—	—
Уфимская и Оренбургская	56,244	29	68,417	65	12,175	36	—	—	—
Харьковская	190,582	68	223,388	44 ³ / ₄	32,805	76 ³ / ₄	—	—	—
Черниговская	57,603	8	65,266	75	7,663	67	—	—	—
Эстляндская	337	33	355	17	17	84	—	—	—
Ярославская	42,048	57	54,524	7 ³ / ₄	12,475	50 ³ / ₄	—	—	—
Итого	6,052,339	35 ¹ / ₂	7,635,350	67 ¹ / ₂	1,669,660	86 ¹ / ₄	86,649	54 ¹ / ₄	1,4

1,583,011 р. 32 к.



ВѢДОМОСТЬ № 13.

О РАСХОДАХЪ ЗА 1870 ГОДЪ, СЪ РАСПРЕДѢЛЕНІЕМЪ ИХЪ ПО §§ И СТАТЬЯМЪ СМѢТЫ.

	Рубли.	Коп.
§ 1. Содержаніе центрального управленія.		
<i>а) Содержаніе личнаго состава.</i>		
Ст. 1. Содержаніе личнаго состава Департамента	75,200	39
Ст. 2. Содержаніе чиновъ Корпуса Лѣсничихъ	102,494	26
Ст. 3. Содержаніе межевыхъ чиновъ упраздненнаго Департамента корабельныхъ лѣсовъ	98,935	82
Ст. 4. Содержаніе чиновъ лѣснаго отдѣленія Корпуса Межевщиковъ	6,804	17 ³ / ₄
Ст. 5. Содержаніе лѣсныхъ чиновниковъ, командируемыхъ за границу	4,000	—
 <i>б) Расходы хозяйственныя.</i>		
Ст. 6. Канцелярскіе припасы	4,319	78 ¹ / ₂
Ст. 7. Наемъ курьеровъ и сторожей	2,353	3
Ст. 8. Наемъ курьерскихъ лошадей	1,725	70
Ст. 9. Выписка специальныхъ по лѣсной части книгъ	248	10
Итого	296,081	26 ¹ / ₄
 § 2. Содержаніе лѣснаго управленія въ губерніяхъ.		
Ст. 1. Содержаніе чиновъ Корпуса Лѣсничихъ	500,480	64
Ст. 2. Содержаніе лѣсной стражи	820,282	95 ¹ / ₄
Ст. 3. Содержаніе лѣсныхъ заставъ	718	56 ¹ / ₂
Ст. 4. Содержаніе временныхъ за сплавомъ лѣса надзоровъ	1,801	22

	Рубл.	Коп.
Ст. 5. Усиленіе надзора за операциями компаніи онежскаго лѣснаго торго	1,258	33 ¹ / ₂
Ст. 6. Наемъ квартиръ лѣсничимъ, постройка и ремонтъ домовъ ихъ и лѣсной стражи	49,305	29 ³ / ₄
Ст. 7. Пособіе лѣсничимъ, въ случаѣ неотвода земельныхъ участковъ	6,959	34
Ст. 8. Прогонны и путевое содержаніе	19,331	93 ¹ / ₂
Ст. 9. Суда, производимая лѣсной стражѣ	—	—
Ст. 10. Разъѣздныя деньги чинамъ мѣстнаго лѣснаго управленія	196,634	78 ¹ / ₄
Остатки отъ § 2-го	5,529	31 ³ / ₄
Итого	1.602,302	38 ¹ / ₂
§ 3. Содержаніе учебныхъ и хозяйственныхъ по лѣсной части заведеній.		
Ст. 1. Содержаніе Лисинскаго учебнаго лѣсничества	81,374	28
Ст. 2. Содержаніе стипендіатовъ лѣснаго вѣдомства	7,000	—
Ст. 3. Содержаніе Велико-Анадольскаго образцоваго степнаго лѣсничества	5,971	74
Ст. 4. Содержаніе Липецкаго егерскаго училища	9,773	9
Ст. 5. Содержаніе питомниковъ и плантацій	3,009	33 ¹ / ₂
Расходъ оборотный.		
Ст. 6. Содержаніе въ школахъ межевыхъ топографовъ пансіонеровъ	20,040	16
Итого	127,168	60 ¹ / ₂
§ 4. Лѣсоустройство.		
Ст. 1. Расходы по лѣсоустроительнымъ работамъ	122,456	29 ³ / ₄
Ст. 2. Расходы взаимнѣ натуральныхъ повинностей крестьянъ	183,033	75
Ст. 3. Расходы по искусственному лѣсоразведенію	5,258	32
Ст. 4. Устройство и содержаніе парка и рощей Сокольничьей и Оленьей	7,098	94 ¹ / ₄

	Рубли.	Коп.
Ст. 5. Расходы по завѣдыванію Линдуласской ко- рабельной рошею въ Финляндіи	152	60
Ст. 6. Осушка болотъ въ лѣсахъ	1,500	—
Ст. 7. Содержаніе звѣринца въ Бѣловешской пущѣ	1,302	26 ¹ / ₄
Ст. 8. Содержаніе надзора и устройство мѣстности въ лѣсныхъ дачахъ Лифляндской губерніи .	272	54 ¹ / ₄
Ст. 9. Сборъ и разсылка древесныхъ сѣмянъ и со- держаніе сѣмяносушиленъ	1,597	21
Ст. 10. Очистка лѣсныхъ дачъ	5,318	4 ¹ / ₂
Ст. 11. Заготовка клеймъ для клейменія деревь . .	864	71
Итого	328,854	68
§ 5. Газные расходы.		
Ст. 1. Печатаніе разныхъ бумагъ и заготовка книгъ	10,567	92 ¹ / ₄
Ст. 2. Награды по лѣсному вѣдомству	141,231	77 ¹ / ₄
Ст. 3. Отправленіе крестьянскихъ мальчиковъ и обѣзчиковъ въ учебныя заведенія	32	22
Ст. 4. Заготовленіе билетовъ для охоты въ лѣсахъ	941	50
Ст. 5. Хозяйственная заготовка лѣса	26,140	38
Ст. 6. Покупка Межигорской лѣсной дачи	20,000	—
Ст. 7. Плата земству поземельнаго сбора	440,141	87 ¹ / ₄
Ст. 8. На выкупъ сервитудныхъ правъ	752	31
Итого	649,807	97 ³ / ₄
§ 6. Расходы на счетъ остатковъ заключен- ныхъ смѣтъ	27,714	12 ¹ / ₂
Всего	3.021,929	3 ¹ / ₂

Faint, illegible text in the upper section of the page, possibly bleed-through from the reverse side.

Faint, illegible text in the middle section of the page, possibly bleed-through from the reverse side.

Faint, illegible text in the lower section of the page, possibly bleed-through from the reverse side.

ВЪДОМОСТЬ № 14.

О ВАЛОВОМЪ ДОХОДѢ, РАСХОДѢ И ЧИСТОМЪ ДОХОДѢ.

Название губерній.	Выручено валового дохода.		На десятину производительной площ. приходится.
	Рубли.	Коп.	
<i>1-я группа.</i>			
Архангельская	166,269	62 ³ / ₄	0,6
Олонецкая	456,984	75 ¹ / ₄	6,3
Вологодская	430,497	83 ³ / ₄	1,4
Пермская	239,068	80 ¹ / ₄	2,3
Итого	1.292,821	2	1,7
<i>2-я группа.</i>			
С.-Петербургская	115,137	60 ³ / ₄	44,8
Новгородская	137,918	50 ¹ / ₂	10,8
Тверская	45,467	2 ³ / ₄	8,7
Ярославская	54,524	7 ³ / ₄	19,5
Владимирская	160,895	72	32,5
Итого	513,942	93 ³ / ₄	18,2
<i>3-я группа.</i>			
Костромская	170,940	74 ¹ / ₂	14,1
Вятская	656,109	67	12,2
Нижегородская	225,513	28 ¹ / ₄	29,3
Казанская и Симбирская	872,050	71	45,9
Итого	1.924,614	40 ³ / ₄	22,6
<i>4-я группа.</i>			
Эстляндская	355	17	} 38,6
Лифляндская	26,576	16 ¹ / ₂	
Курляндская	150,088	85 ³ / ₄	} 16,3
Псковская	21,051	6 ¹ / ₄	
Смоленская	25,815	17 ³ / ₄	24,4
Витебская	28,035	44 ³ / ₄	8,7
Ковенская	67,978	29 ¹ / ₄	32,6
Виленская	48,085	7 ¹ / ₄	14,7
Итого	367,985	24 ¹ / ₂	23,7

Произведено расходовъ.		На десятину производительной площ. израсходован.	Чистаго дохода.		На десятину производительной площ. приходится.	Оказалось убытку.		На десятину производительной площ. приходится.
Рубли.	Коп.		Рубли.	Коп.		Рубли.	Коп.	
48,931	67 ¹ / ₂	0,1	117,337	95 ¹ / ₄	0,5	—	—	—
55,360	95 ¹ / ₂	0,7	401,623	79 ³ / ₄	5,6	—	—	—
90,792	39 ³ / ₄	0,3	339,705	44	1,1	—	—	—
63,880	40 ³ / ₄	0,6	175,188	39 ¹ / ₂	1,7	—	—	—
258,965	43 ¹ / ₂	0,3	1.033,855	58 ¹ / ₂	1,4	—	—	—
53,314	21	20,8	61,823	39 ³ / ₄	24,0	—	—	—
136,170	76 ¹ / ₂	10,7	1,747	74	0,1	—	—	—
55,105	67 ¹ / ₄	10,5	—	—	—	9,638	64 ¹ / ₂	1,8
32,724	46 ³ / ₄	11,7	21,799	61	7,8	—	—	—
79,069	92 ¹ / ₂	16,0	81,825	79 ¹ / ₂	16,5	—	—	—
356,385	4	12,6	167,196	54	—	9,638	64 ¹ / ₂	—
			157,557	89 ³ / ₄	5,6			
112,135	54 ¹ / ₄	8,7	58,805	19 ³ / ₄	5,4	—	—	—
104,022	26 ¹ / ₄	2,2	552,087	40 ³ / ₄	10,0	—	—	—
104,767	47 ¹ / ₄	13,6	120,745	81	15,7	—	—	—
196,672	90 ¹ / ₂	10,3	675,377	80 ¹ / ₂	35,6	—	—	—
517,598	18 ³ / ₄	6,1	1.407,016	22	16,5	—	—	—
43,138	24 ¹ / ₂	9,4	133,881	94 ³ / ₄	29,2	—	—	—
20,567	68 ³ / ₄	15,9	483	37 ¹ / ₂	0,4	—	—	—
32,235	94 ³ / ₄	30,5	—	—	—	6,420	77	6,1
35,853	61	11,1	—	—	—	7,818	16 ¹ / ₄	2,4
55,633	29 ¹ / ₄	26,7	12,345	—	5,9	—	—	—
42,253	67 ¹ / ₄	12,9	5,831	40	1,8	—	—	—
229,682	45 ¹ / ₂	14,8	152,541	72 ¹ / ₄	—	14,238	93 ¹ / ₄	—
			138,302	79	8,9			

Название губерній.	Выручено валового дохода.		На десятину производительной площ. приходится.
	Рубл.	Коп.	
<i>5-я группа.</i>			
Гродненская	64,994	92	13,7
Минская	98,944	19 ¹ / ₄	12,7
Могилевская	17,963	49 ¹ / ₂	10,1
Черниговская	65,266	75	37,3
Волынская	97,940	50	17,8
Киевская	167,045	62 ³ / ₄	68,5
Итого	512,155	48 ¹ / ₄	21,4
<i>6-я группа.</i>			
Самарская	137,171	12 ¹ / ₄	25,8
Уфимская и Оренбургская	68,417	65	1,1
Саратовская	143,979	73 ³ / ₄	25,4
Итого	349,568	51	23,1
<i>7-я группа.</i>			
Московская	316,107	53	122,5
Рязанская	152,000	49 ¹ / ₄	64,3
Пензенская	125,736	90 ¹ / ₄	27,9
Калужская	124,890	46 ¹ / ₄	88,0
Тульская	286,599	14 ¹ / ₄	513,6
Тамбовская	281,627	31 ³ / ₄	48,5
Орловская	99,619	16 ¹ / ₂	36,9
Курская	136,669	23 ¹ / ₂	72,8
Воронежская	475,089	76	157,0
Харьковская	223,388	44 ³ / ₄	79,4
Итого	2.221,728	50 ¹ / ₂	80,4

Произведено расходовъ.		На десятину производительной площ. приходится.	Чистаго дохода.		На десятину производительной площ. приходится.	Оказалось убытку.		На десятину производительной площ. приходится.
Рубл.	Коп.		Рубл.	Коп.		Рубл.	Коп.	
71,877	88 ¹ / ₄	15,1	—	—	—	6,882	96 ¹ / ₄	1,4
47,730	35 ³ / ₄	6,1	51,213	83 ¹ / ₂	6,6	—	—	—
22,163	70 ¹ / ₄	12,9	—	—	—	4,200	20 ³ / ₄	2,8
38,478	90 ³ / ₄	22,0	26,786	84 ¹ / ₄	15,3	—	—	—
38,084	23 ¹ / ₂	6,9	59,856	26 ¹ / ₂	10,9	—	—	—
49,711	62 ³ / ₄	20,4	117,333	99 ³ / ₄	48,1	—	—	—
268,046	71 ¹ / ₄	11,2	255,191	94	—	11,083	17	—
			244,108	77	10,2			
163,032	26 ¹ / ₄	30,7	—	—	—	25,861	14	4,9
41,811	—	0,6	26,606	65	0,5	—	—	—
28,061	61 ³ / ₄	4,9	115,918	12	20,5	—	—	—
232,904	88	15,4	142,524	77	—	25,861	14	—
			116,663	63	7,7			
107,015	53 ¹ / ₂	41,4	209,091	99 ¹ / ₂	81,1	—	—	—
44,747	46 ¹ / ₂	19,3	107,253	2 ³ / ₄	45,0	—	—	—
52,000	75 ¹ / ₂	11,5	73,736	14 ³ / ₄	16,4	—	—	—
44,625	37 ¹ / ₄	31,4	80,265	9	56,6	—	—	—
46,308	20 ¹ / ₂	82,9	240,290	93 ³ / ₄	430,7	—	—	—
121,051	38	20,8	160,575	93 ³ / ₄	27,7	—	—	—
35,513	30 ¹ / ₂	13,1	64,105	86	23,8	—	—	—
31,091	75 ¹ / ₂	16,5	105,577	53	56,3	—	—	—
62,673	54 ¹ / ₄	20,7	412,416	21 ³ / ₄	136,3	—	—	—
44,863	16 ⁷ / ₄	15,9	178,525	28	63,5	—	—	—
589,890	48 ¹ / ₄	21,3	1.631,838	2 ¹ / ₄	59,1	—	—	—

Названіе губерній.	Выручено валоваго дохода.		На десятину произвонд- тельной площ. приходится.
	Рубли.	Коп.	
<i>8-я группа.</i>			
Бессарабская и Херсонская	140,903	41 ³ / ₄	209,0
Екатеринославская	54,648	74 ³ / ₄	117,1
Таврическая	19,778	28 ¹ / ₂	12,8
Подольская	139,774	80 ³ / ₄	151,4
Полтавская	79,862	74 ¹ / ₄	238,3
Астраханская	17,566	56 ³ / ₄	47,3
Итого	452,534	56 ³ / ₄	105,4
Всего по губерніамъ	7.635,350	67 ¹ / ₂	8,1
Кромѣ того расходы на содержаніе центрально- наго управленія, учебныхъ заведеній и т. п. общія надобности составляютъ сумму въ 364,087 руб. 47 коп. *).			
А слѣдовательно всего по казенному лѣс- ному управленію			
	7.635,350	67 ¹ / ₂	8,1
*) Въ этой цифрѣ заключаются слѣдующіе расходы:			
а) Расходы, произведен- ные Лѣснымъ Департа- ментомъ	230,284 р.	9 ¹ / ₂ к.	
б) Содержаніе Лисинска- го Учебнаго Лѣсниче- ства	77,002	12	>
в) Содержаніе Липецка- го егерскаго училища	9,761	9 ¹ / ₂	>
г) Содержаніе стипендіа- товъ лѣснаго вѣдом- ства	7,000	—	>
д) Содержаніе пансіоне- ровъ въ школахъ меже- выхъ топографовъ	20,040	16	>
и е) Покупка Межегорской лѣсной дачи	20,000	—	>
Итого	364,087 р.	47 к.	

Произведено расходовъ.		На десятину произвонд- тельной площ. израсходован.	Чистаго дохода.		На десятину произвонд- тельной площ. приходится.	Оказалось убытку.		На десятину произвонд- тельной площ. приходится.
Рубли.	Коп.		Коп.	Рубли.		Коп.	Коп.	
56,804	80 ³ / ₄	84,2	84,098	61	124,8	—	—	—
23,604	6	52,5	31,044	68 ³ / ₄	64,6	—	—	—
42,501	92 ³ / ₄	27,5	—	—	—	22,723	64 ¹ / ₄	14,7
37,875	2 ³ / ₄	41,0	101,899	78	110,4	—	—	—
23,307	20	69,4	56,555	54 ¹ / ₄	168,9	—	—	—
20,275	35	54,1	—	—	—	2,708	78 ¹ / ₄	6,8
204,368	37 ¹ / ₄	47,6	273,598	62	—	25,432	42 ¹ / ₂	—
			248,166	19 ¹ / ₂	57,8			
2.657,841	56 ¹ / ₂	2,8	5.063,763	42 ¹ / ₄	—	86,254	31 ¹ / ₄	—
			4.977,509	11	5,3			
3.021,929	3 ¹ / ₂	3,2	4.613,421	64	4,9	—	—	—

ВЪДОМОСТЬ № 15.

О КОЛИЧЕСТВѢ СВОРА СЪ ЛѢСОВЪ НА НУЖДЫ ЗЕМСТВА.

<i>Губерніи:</i>	Рубли.	Коп.
Архангельская *)	279	13
Астраханская *)	3,552	88 ¹ / ₄
Виленская *)	430	27 ¹ / ₂
Витебская *)	97	42 ¹ / ₂
Владимірская	12,862	15 ³ / ₄
Вологодская	637	17
Волнская	318	10
Воронежская	8,359	72
Вятская	37,237	33 ¹ / ₄
Екатеринославская	6,743	82
Казанская	67,349	73 ¹ / ₂
Костромская	17,282	21 ¹ / ₂
Ковенская *)	13,169	54
Калужская	8,287	96 ¹ / ₂
Курская	3,298	19 ¹ / ₂
Минская *)	1,554	62
Московская	6,421	91 ¹ / ₂
Нижегородская	14,565	77 ¹ / ₄
Новгородская	24,673	45 ¹ / ₄
Олонская	518	15 ¹ / ₄
Оренбургская *)	1,305	54 ¹ / ₄
Орловская	7,051	93
Пензенская	11,563	52 ¹ / ₄
Подольская *)	238	38
Полтавская	2,745	42 ¹ / ₄
Рязанская	10,374	28 ¹ / ₂
Самарская	52,294	84 ¹ / ₄
С.-Петербургская	6,885	73 ¹ / ₄
Саратовская	20,707	82 ³ / ₄
Смоленская	2,640	23 ¹ / ₂

<i>Губерніи:</i>	Руб.	Коп.
Симбирская	2,256	75
Таврическая	30,260	42 ¹ / ₄
Тамбовская	43,091	38
Тверская	5,282	33 ¹ / ₂
Тульская	3,554	54 ¹ / ₄
Уфимская *)	79	85
Харьковская	17,258	90 ³ / ₄
Херсонская	26,673	20 ³ / ₄
Черниговская	13,930	5 ³ / ₄
Ярославская	5,690	25 ¹ / ₄
Итого	491,534	—

*) Губерніи, въ которыхъ хотя и не введены земскія учрежденія, но, тѣмъ не менѣе, уплачивался сборъ съ казенныхъ земель на мировыя учрежденія, сельскую врачебную часть и на другія земскія нужды, опредѣленныя закономъ.