Von 100 Streikenden verschiedener Staaten erzielten in den Jahren 1899-1913 einen vollen Erfolg:

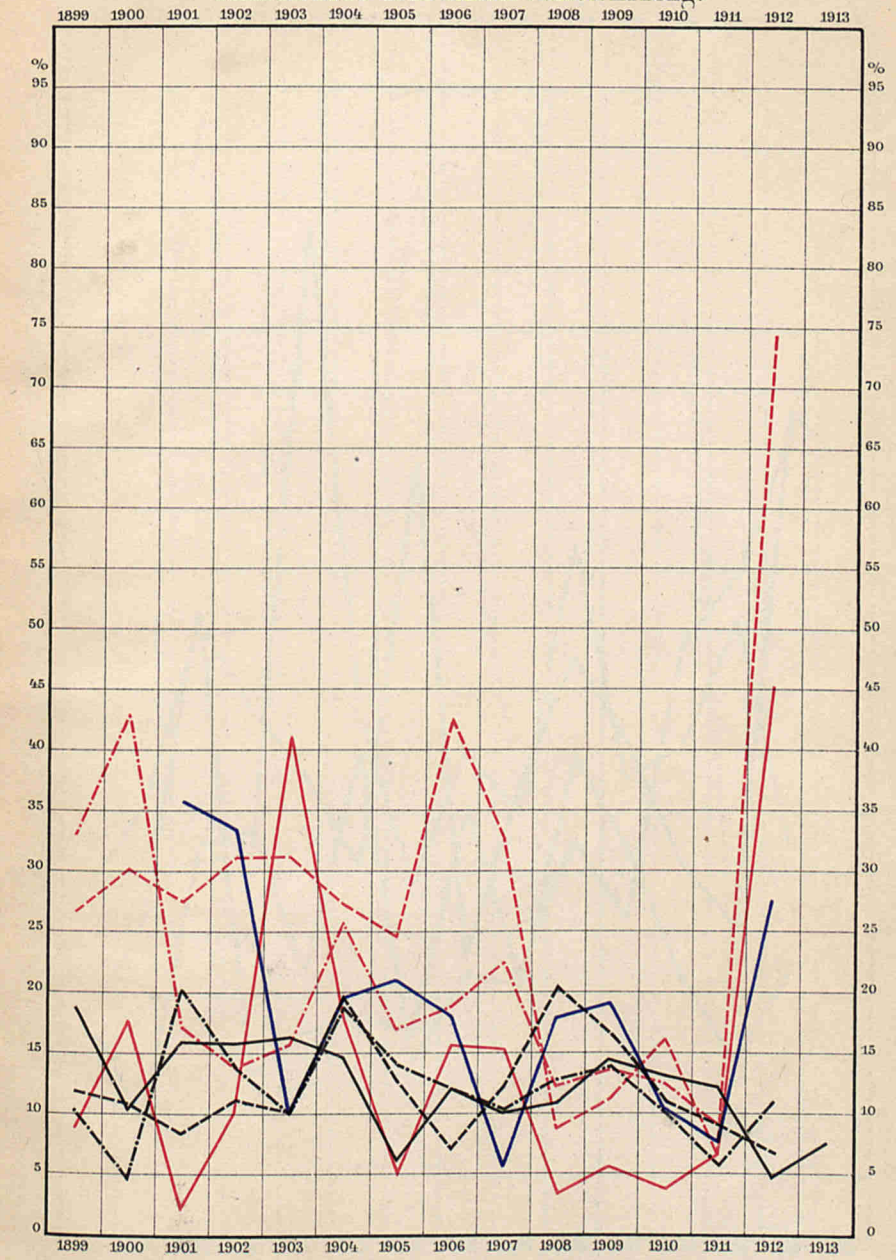

Zeichenerklärung.

Deutschland, *Österreich*, *Frankreich*, *Belgien*, *Italien*, *Großbritannien u. Irland*, *Niederlande*.

Bearbeitet im Kaiserlichen Statistischen Amte

Berliner Lithographisches Institut. Berlin W. 35.

Von 100 Streikenden verschiedener Staaten hatten in den Jahren 1899–1913 keinen Erfolg aufzuweisen:

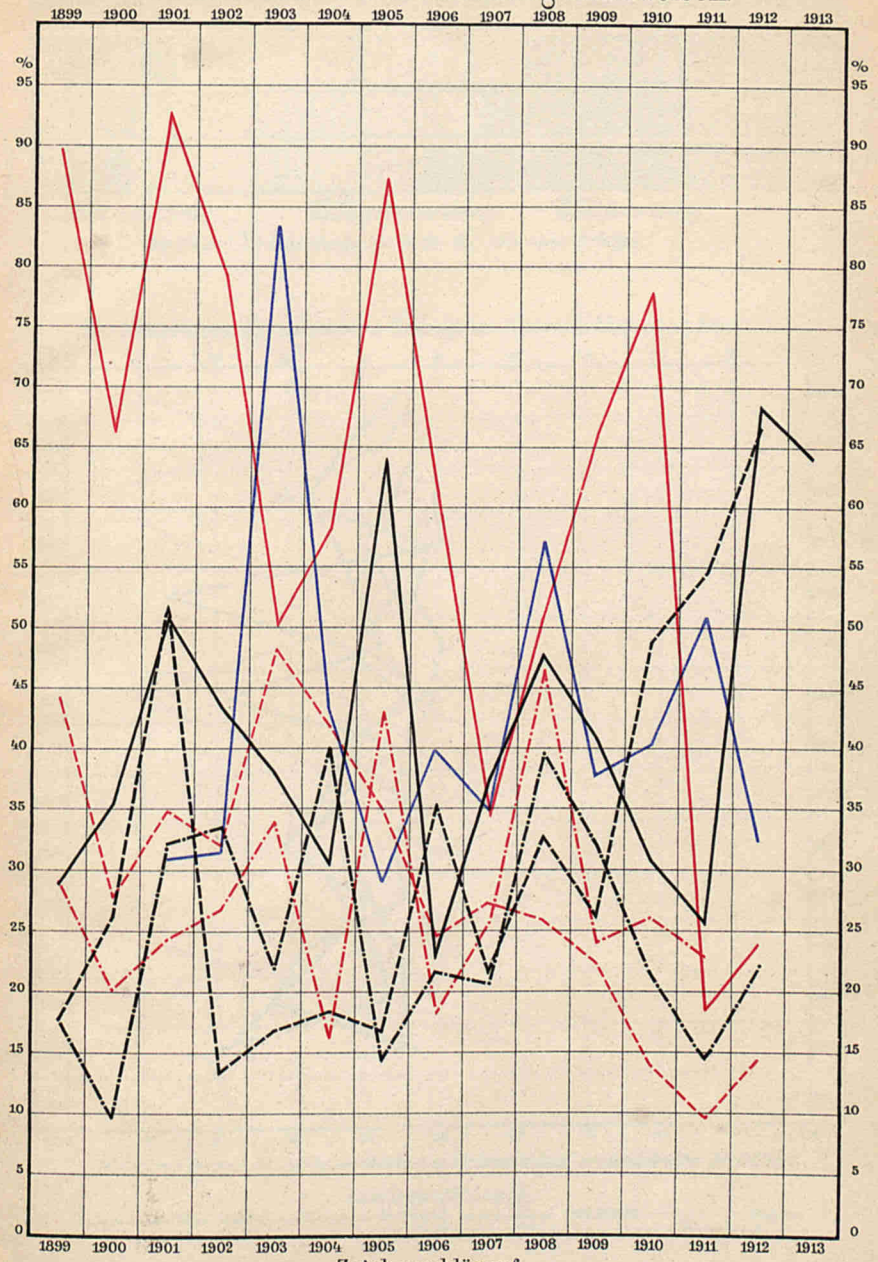

Zeichenerklärung.

Deutschland, *Österreich,* *Frankreich,* *Belgien,*
Italien, *Großbritannien u. Irland,* *Niederlande.*

Bearbeitet im Kaiserlichen Statistischen Amte

Berliner Lithographisches Institut. Berlin W. 35.

Die Erfolge der Streikenden.

Deutschland, Jahresdurchschnitte der Jahrfünfte 1899-1903, 1904-1908 u. 1909-1913.

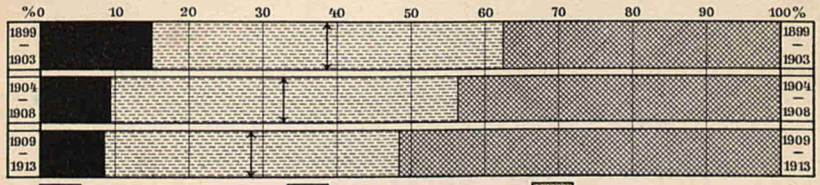

voller Erfolg. *teilweiser Erfolg.* *kein Erfolg.*

Die Pfeile (↕) bezeichnen die Mitte der teilweisen Erfolge.

Die Mittellinien der teilweisen Erfolge in den verschiedenen Staaten.

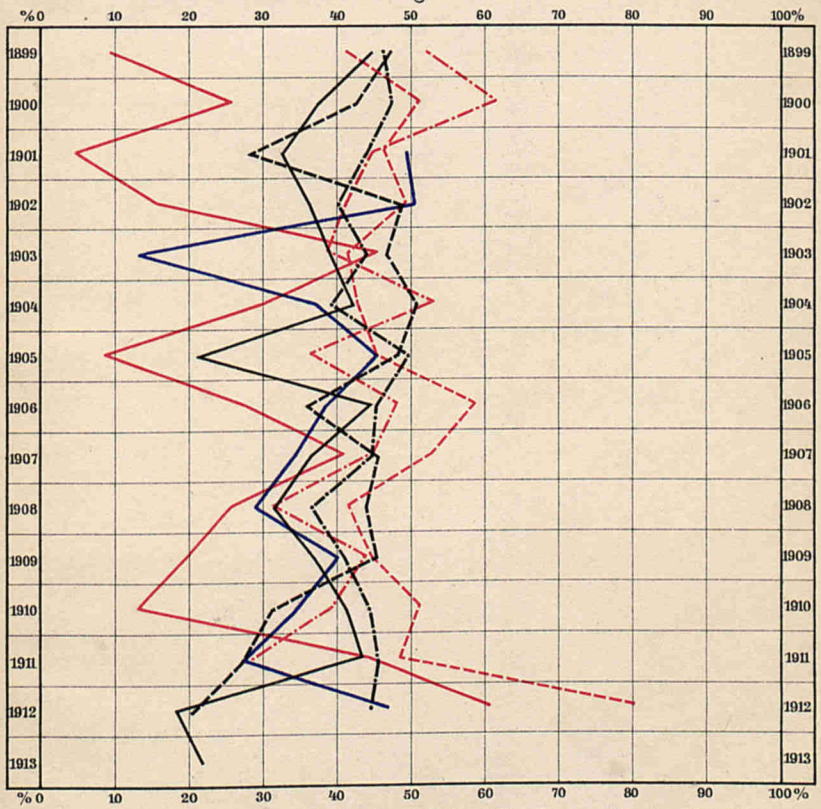

Die Kurve entspricht der in der Zeichnung für Deutschland eingezeichneten Mittellinie.

Zeichenerklärung.

Deutschland, Österreich, Frankreich, Belgien, Italien, Großbritannien u. Irland, Niederlande.

Bearbeitet im Kaiserlichen Statistischen Amte

Berliner Lithographisches Institut. Berlin W. 35.