

РЕПУБЛИКА БЪЛГАРИЯ  
REPUBLIC OF BULGARIA



 **НАЦИОНАЛЕН СТАТИСТИЧЕСКИ ИНСТИТУТ**  
**NATIONAL STATISTICAL INSTITUTE**



***БЪЛГАРИЯ***  
***BULGARIA***

***2020***



**АДМИНИСТРАТИВНО-ТЕРИТОРИАЛНО ДЕЛЕНИЕ НА СТРАНАТА - 28 ОБЛАСТИ**  
**ADMINISTRATIVE-TERRITORIAL DIVISION OF THE REPUBLIC OF BULGARIA - 28 DISTRICTS**



# РЕПУБЛИКА БЪЛГАРИЯ

## Държавно управление:

парламентарна република

**Държавен глава:** президент

## Министерски съвет:

министър-председател

**Столица:** София

**Официален език:** български

**Парична единица:** лев (BGN след дееноминацията)

**Административно-териториално деление:** 28 области и 265 общини, включени в 6 статистически района

## Население:

Към 31.12.2019 г. - 6 951 482.

Градското население е 73.7%

от общото за страната.

## Гъстота на населението:

62.6 души на 1 км<sup>2</sup>

## Етническа принадлежност:

българи - 84.8%, турци - 8.8%, роми - 4.9%, и други (по данни от Преброяване 2011)

## Религия:

Според Конституцията на Република България вероизповеданията са свободни. Традиционна религия - източноправославна.

# REPUBLIC OF BULGARIA

## State government:

Parliamentary republic

**Head of state:** President

## Head of government:

Prime-Minister

**Capital:** Sofia

**Official language:** Bulgarian

**Monetary unit:** BGN

## Administrative and territorial

**division:** 28 districts and

265 municipalities in

6 statistical regions

**Population:** As of 31.12.2019 - 6 951 482.

The urban population is 73.7%.

## Density of the population:

62.6 per sq. km

## Ethnic composition:

Bulgarian - 84.8%, Turkish - 8.8%, Roma - 4.9%, and others (Based on the Population Census 2011 data)

**Religion:** According to the Constitution of the Republic of Bulgaria religions and religious practices in the country are free. Traditional religion - Eastern Orthodox Christianity.

## Статистически зони и статистически райони

• *Северна и Югоизточна България*

### Северозападен:

Видин, Враца, Ловеч

Монтана, Плевен

### Северен централен:

Велико Търново, Габрово, Разград, Русе,

Силистра

### Североизточен:

Варна, Добрич, Търговище, Шумен

### Югоизточен:

Бургас, Сливен, Стара Загора, Ямбол

• *Югозападна и Южна централна България*

### Югозападен:

Благоевград, Кюстендил, Перник,

София, София (столица)

### Южен централен:

Кърджали,

Пазарджик, Пловдив,

Смолян, Хасково

## Statistical zones and statistical regions

• *Северна и Югоизточна България*

### Северозападен:

Vidin, Vratsa,

Lovech, Montana,

Pleven

### Северен централен:

Veliko Tarnovo,

Gabrovo, Razgrad,

Ruse, Silistra

### Североизточен:

Varna, Dobrich,

Targovishte,

Shumen

### Югоизточен:

Burgas, Sliven,

Stara Zagora, Yambol

• *Югозападна и Южна централна България*

### Югозападен:

Blagoevgrad, Kyustendil,

Pernik, Sofia,

Sofia (stolitsa)

### Южен централен:

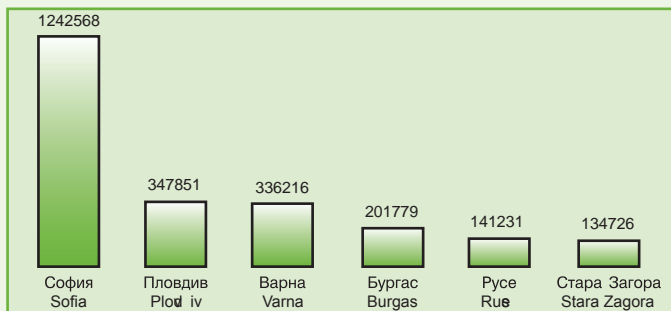
Kardzhali, Pazardzhik,

Plovdiv, Smolyan,

Haskovo

## ГРАДОВЕ С НАСЕЛЕНИЕ НАД 100 000 ЖИТЕЛИ КЪМ 31.12.2019 Г.

### POPULATION OF CITIES WITH MORE THAN 100 000 INHABITANTS AS OF 31.12.2019



**Република България** е разположена в Югоизточна Европа в източната част на Балканския полуостров.

**Територия<sup>1</sup>** - 110 371.8 км<sup>2</sup>.

### Климат

Преходен между умереноконтинентален и субтропичен в неговия средиземноморски вариант (в южните части на страната). Наблюдават се четири годишни сезона.

### Реки

Сравнително къси и немного пълноводни. Най-дългата река в България е Искър с дължина 368 км.

### Планини

60% от територията на страната е с планински и хълмист релеф. Най-високата планина е Рила с връх Мусала - 2 925 м, който е най-високият връх на Балканския полуостров.

### Флора и фауна

Горите (широколистни и иглолистни) заемат 34% от територията на страната. Разнообразната природа е естествената среда на ценни животински видове с отлични трофейни качества, обект на лов, като благородни елени, елени лопатари, муфлони, диви свине и други.

<sup>1</sup> Не е включена акваторията на р. Дунав и Черно море.

## ГЕОГРАФСКО ПОЛОЖЕНИЕ И КЛИМАТ

### ГРАНИЦИ НА БЪЛГАРИЯ<sup>1</sup>

#### FRONTIERS OF BULGARIA<sup>1</sup>

(Километри)  
(Kilometres)

| Граници                         | Общо<br>Total | Сухо-<br>земна<br>Land | Речна<br>River | Мор-<br>ска<br>Coastal | Frontiers                          |
|---------------------------------|---------------|------------------------|----------------|------------------------|------------------------------------|
| <b>Обща дължина</b>             | <b>2245</b>   | <b>1181</b>            | <b>686</b>     | <b>378</b>             | <b>Total length</b>                |
| Северна                         |               |                        |                |                        | Northern                           |
| - с Румъния                     | 609           | 139                    | 470            | -                      | - with Romania                     |
| Източна                         |               |                        |                |                        | Eastern                            |
| - с Черно море                  | 378           | -                      | -              | 378                    | - with the Black Sea               |
| Южна                            |               |                        |                |                        | Southern                           |
| - с Турция                      | 259           | 133                    | 126            | -                      | - with Turkey                      |
| - с Гърция                      | 493           | 429                    | 64             | -                      | - with Greece                      |
| Западна                         |               |                        |                |                        | Western                            |
| - със Сърбия                    | 341           | 315                    | 26             | -                      | - with Serbia                      |
| - с Република Северна Македония | 165           | 165                    | -              | -                      | - with Republic of North Macedonia |

<sup>1</sup> Източник: Агенция по геодезия, картография и кадастър към Министерството на регионалното развитие и благоустройството.

<sup>1</sup> Source: The Geodesy, Cartography and Cadastre Agency at the Ministry of Regional Development and Public Works.

### ГЕОГРАФСКИ КООРДИНАТИ НА НАЙ-КРАЙНИТЕ ТОЧКИ НА БЪЛГАРИЯ<sup>1</sup>

#### GEOGRAPHICAL COORDINATES OF THE OUTLYING POINTS OF BULGARIA<sup>1</sup>

| Посоки | Области                                    | Северна географска ширина<br>North latitude | Източна географска дължина <sup>2</sup><br>East longitude <sup>2</sup> | The four cardinal points | Districts  |
|--------|--|---|--|--------------------------|--|
| Север  | Видин - устието на р. Тимок                | 44°13'                                      | 22°40'   | North                    | Vidin - River Timok outflow                      |
| Юг     | Кърджали - в. Вейката                      | 41°14'                                      | 25°17'   | South                    | Kurdzhali - Veykata Peak                         |
| Изток  | Добрич - нос Шабла                         | 43°32'                                      | 28°37'   | East                     | Dobrich - Cape Shabla                            |
| Запад  | Кюстендил - Видин - южно от м. Връшка чука | 43°48'                                      | 22°21'   | West                     | Kyustendil - Vidin - south of Vrashka chuka area |

<sup>1</sup> Източник: Агенция по геодезия, картография и кадастър към Министерството на регионалното развитие и благоустройството.

<sup>1</sup> Source: The Geodesy, Cartography and Cadastre Agency at the Ministry of Regional Development and Public Works.

<sup>2</sup> По Гринвич.

<sup>2</sup> By Greenwich.



# GEOGRAPHIC LOCATION AND CLIMATE

## НАЙ-ГОЛЕМИ ЕСТЕСТВЕНИ ЕЗЕРА В БЪЛГАРИЯ<sup>1</sup>

### LARGEST NATURAL LAKES IN BULGARIA<sup>1</sup>

| Езера                   | Повърхност -<br>км <sup>2</sup><br>Surface -<br>sq. km | Обем на водата -<br>млн. м <sup>3</sup><br>Capacity -<br>million cubic m | Lakes                   |
|-------------------------|--|--|-------------------------|
| Атанасовско             | 16.9   | 4.3  | Atanasovsko             |
| Белославско             | 3.9  | 9.0  | Beloslavsko             |
| Бургаско                | 27.6   | 19.0   | Burgasko                |
| Варненско               | 17.4   | 165.5  | Varnensko               |
| Мандренско              | 10.0   | 11.0   | Mandrensko              |
| Поморийско <sup>2</sup> | 5.0  | 3.0  | Pomoriysko <sup>2</sup> |

<sup>1</sup> Източник: Агенция по геодезия, картография и кадастър към Министерството на регионалното развитие и благоустройството.

<sup>2</sup> Без солниците.

<sup>1</sup> Source: The Geodesy, Cartography and Cadastre Agency at the Ministry of Regional Development and Public Works.

<sup>2</sup> Excl. salterns.

## ДИВЕЧ<sup>1</sup>

### GAME<sup>1</sup>

|                           |        |        |        |        | (Брой)<br>(Number) |
|---------------------------|--------|--------|--------|--------|--------------------|
|                           | 2016   | 2017   | 2018   | 2019   |                    |
| Едър дивеч/Big game       |        |        |        |        |                    |
| Благороден елен           | 25910  | 29331  | 29585  | 31227  | Red deer           |
| Елен лопатар              | 8159   | 9231   | 9421   | 9761   | Fallow deer        |
| Сърна                     | 106323 | 116441 | 116697 | 121136 | Deer               |
| Дива свиня                | 88948  | 99729  | 100065 | 97690  | Wild boar          |
| Дива коза                 | 1945   | 2267   | 2267   | 2505   | Wild goat          |
| Муфлон                    | 3753   | 4219   | 4274   | 4415   | Mouflon            |
| Мечка                     | 943    | 942    | 943    | 1003   | Bear               |
| Тибетски як               | 23     | 20     | 20     | 20     | Tibetan Yak        |
| Зубър                     | 29     | 36     | 36     | 48     | Aurochs            |
| Глухар                    | 2940   | 3229   | 3229   | 3303   | Capercaillie       |
| Дребен дивеч/Small game   |        |        |        |        |                    |
| Заек                      | 353091 | 351024 | 351855 | 353264 | Hare               |
| Фазан                     | 151458 | 171790 | 171871 | 180545 | Pheasant           |
| Яребица                   | 328198 | 324265 | 324257 | 324923 | Partridge          |
| Кеклик                    | 18814  | 18780  | 18830  | 17601  | Rock partridge     |
| Хищници/Predatory animals |        |        |        |        |                    |
| Вълк                      | 2452   | 2640   | 2649   | 2824   | Wolf               |
| Чакал                     | 47294  | 50194  | 50289  | 50800  | Jackal             |
| Лисица                    | 42326  | 44041  | 44119  | 43477  | Fox                |
| Скитащи кучета            | 27437  | 26997  | 27005  | 25264  | Wandering dogs     |

<sup>1</sup> Източник: Изпълнителна агенция по горите.

<sup>1</sup> Source: Executive Forest Agency.

**The Republic of Bulgaria** is situated on the eastern Balkan Peninsula of South-Eastern Europe, along the Black Sea.

**Total area<sup>1</sup>**  
110 371.8 sq. km

**Climate**  
Temperately continental and subtropical (Mediterranean), with four seasons.

**Rivers**  
Short and low-water rivers, the longest river in Bulgaria is Iskur - 368 km length.

**Mountains**  
60% of the total area is covered with hills and mountains. The highest mountain is Rila with highest peak Musala - 2 925 m altitude (the highest peak in the Balkan Peninsula).

**Flora and fauna**  
34% of the country's territory is covered with forests (non-coniferous and coniferous). The varied environment is a natural habitat for valuable animal species with perfect trophy qualities, targeted for hunting, such as red deer, fallow deer, moufflons, wild boar and others.

<sup>1</sup> The aquatory of the Danube river and the Black Sea is not included.

# ГЕОГРАФСКО ПОЛОЖЕНИЕ И КЛИМАТ

## МЕТЕОРОЛОГИЧНИ ДАННИ ЗА 2019 Г.<sup>1</sup>

| Метеорологични станции | Средно-годишно атмосферно налягане  | Температура на въздуха<br>Air temperature |                                     |        |                                     |           |
|------------------------|-------------------------------------|---|-------------------------------------|--------|-------------------------------------|-----------|
|                        |                                     | средна годишна                            | абсолютна максимална годишна        |        | абсолютна минимална годишна         |           |
|                        | Annual average atmospheric pressure | Annual average                            | Annual absolute maximum temperature |        | Annual absolute minimum temperature |           |
|                        | hPa                                 | °C  | дата/Date                           |        | °C                                  | дата/Date |
| Видин                  | 1011.6                              | 12.7                                      | 36.0                                | 2.07.  | -14.4                               | 24.02.    |
| Плевен                 | 995.9                               | 13.7                                      | 36.4                                | 8.08.  | -11.5                               | 8.01.     |
| Велико Търново         | 991.9                               | 13.7                                      | 34.8                                | 26.08. | -11.6                               | 9.01.     |
| Добрич                 | 991.6                               | 12.9                                      | 36.0                                | 3.07.  | -9.5                                | 8.01.     |
| Варна                  | 1011.1                              | 14.6                                      | 34.5                                | 22.08. | -5.6                                | 24.02.    |
| Бургас                 | 1012.5                              | 14.7                                      | 34.4                                | 18.09. | -6.4                                | 6.01.     |
| Хасково                | 988.3                               | 14.4                                      | 36.0                                | 3.07.  | -10.5                               | 6.01.     |
| Казанлък               | 969.4                               | 12.4                                      | 36.5                                | 3.07.  | -12.4                               | 13.01.    |
| Пазарджик              | 990.7                               | 13.5                                      | 35.6                                | 9.08.  | -9.0                                | 24.02.    |
| София - НИМХ           | 947.0                               | 12.0                                      | 34.2                                | 3.07.  | -12.6                               | 25.02.    |
| Кюстендил              | 954.2                               | 12.5                                      | 36.6                                | 13.08. | -14.8                               | 8.01.     |
| Черни връх             | 771.0                               | 1.8                                       | 19.8                                | 3.07.  | -20.6                               | 24.02.    |
| Сандански              | 993.0                               | 15.6                                      | 39.0                                | 3.07.  | -10.4                               | 8.01.     |

<sup>1</sup> Източник: Национален институт по метеорология и хидрология.

# GEOGRAPHIC LOCATION AND CLIMATE

## METEOROLOGICAL DATA FOR 2019<sup>1</sup>

| Средна годишна относителна влажност на въздуха | Максимален годишен 24-часов валеж    |           | Годишна сума на валежите     | Средна годишна облачност  | Meteorological stations |
|--|--------------------------------------|-----------|------------------------------|---------------------------|-------------------------|
| Average annual relative humidity               | Maximum annual 24-hour precipitation |           | Annual amount precipitations | Average annual cloudiness |                         |
| %  | мм/mm                                | дата/Date | мм/mm                        | (0 - 10)                  |                         |
| 75   | 33                                   | 29.07.    | 510                          | 5.1                       | Vidin                   |
| 68   | 55                                   | 28.04.    | 543                          | 5.2                       | Pleven                  |
| 67   | 43                                   | 24.07.    | 663                          | 5.2                       | Veliko Tarnovo          |
| 72   | 19                                   | 12.03.    | 352                          | 5.6                       | Dobrich                 |
| 72   | 21                                   | 24.07.    | 339                          | 5.4                       | Varna                   |
| 74   | 40                                   | 5.10.     | 425                          | 5.6                       | Burgas                  |
| 66   | 62                                   | 2.06.     | 628                          | 5.6                       | Haskovo                 |
| 73   | 31                                   | 3.06.     | 491                          | 5.2                       | Kazanluk                |
| 66   | 46                                   | 25.06.    | 452                          | 5.2                       | Pazardzhik              |
| 66   | 31                                   | 9.04.     | 452                          | 5.2                       | Sofia - NIMH            |
| 66   | 28                                   | 15.05.    | 425                          | 5.2                       | Kyustendil              |
| 81   | 31                                   | 3.06.     | 578                          | 6.1                       | Cherni Vruh             |
| 63   | 46                                   | 26.01.    | 531                          | 4.9                       | Sandanski               |

<sup>1</sup> Source: National Institute of Meteorology and Hydrology.

# НАСЕЛЕНИЕ

## НАСЕЛЕНИЕ КЪМ 31.12. ПО ПОЛ

### POPULATION BY SEX AS OF 31.12.

|      | Общо<br>Total | Мъже<br>Male | Жени<br>Female | Относителен дял<br>на градското от<br>общото население<br>на страната - %<br>Urban population as<br>a share of the total - % |
|------|---------------|--------------|----------------|--|
| 2012 | 7282041       | 3543606      | 3738435        | 72.9   |
| 2013 | 7245677       | 3524945      | 3720732        | 73.0   |
| 2014 | 7202198       | 3502015      | 3700183        | 73.1   |
| 2015 | 7153784       | 3477177      | 3676607        | 73.1   |
| 2016 | 7101859       | 3449978      | 3651881        | 73.3   |
| 2017 | 7050034       | 3422409      | 3627625        | 73.5   |
| 2018 | 7000039       | 3395701      | 3604338        | 73.7   |
| 2019 | 6951482       | 3369646      | 3581836        | 73.7   |

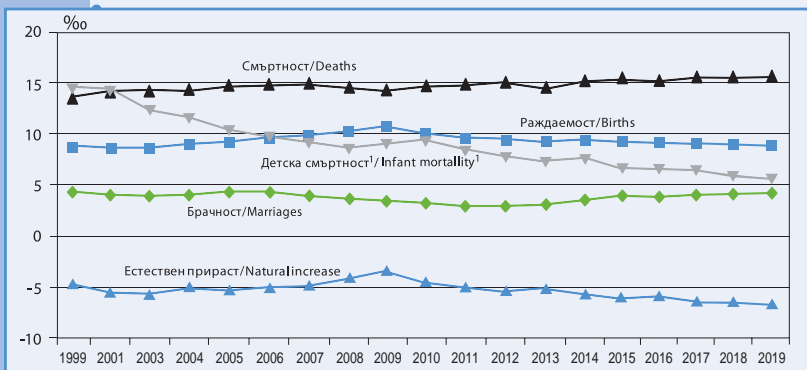
## НАСЕЛЕНИЕ КЪМ 31.12.2019 Г. ПО ПОЛ, СТАТИСТИЧЕСКИ ЗОНИ И СТАТИСТИЧЕСКИ РАЙОНИ

### POPULATION BY SEX, STATISTICAL ZONE AND STATISTICAL REGION AS OF 31.12.2019

| Статистически зони<br>Statistical zones and<br>statistical regions | Общо<br>Total  | Мъже<br>Male   | Жени<br>Female | Statistical zones and<br>statistical regions         |
|--|----------------|----------------|----------------|--|
| <b>Общо за страната<br/>Северна и Югоиз-<br/>точна България</b>    | <b>6951482</b> | <b>3369646</b> | <b>3581836</b> | <b>Total<br/>Severna i<br/>Yugoiztochna Bulgaria</b> |
| Северозападен  | 728157         | 355111         | 373046         | Severozapaden  |
| Северен централен  | 773450         | 375475         | 397975         | Severen tsentralen                                   |
| Североизточен  | 924870         | 450176         | 474694         | Severoiztochen                                       |
| Югоизточен   | 1024115        | 496231         | 527884         | Yugoiztochen   |
| <b>Югозападна и Южна<br/>централна България</b>                    |                |                |                | <b>Yugozapadna i Yuzhna<br/>tsentralna Bulgaria</b>  |
| Югозападен   | 2094260        | 1010799        | 1083461        | Yugozapaden  |
| Южен централен   | 1406630        | 681854         | 724776         | Yuzhen tsentralen                                    |

## ЕСТЕСТВЕНО ДВИЖЕНИЕ НА НАСЕЛЕНИЕТО НА 1 000 ДУШИ

### VITAL STATISTICS PER 1 000 POPULATION



<sup>1</sup> На 1 000 живородени.

<sup>1</sup> Per 1 000 live births.

# POPULATION

## СТРУКТУРА НА НАСЕЛЕНИЕТО КЪМ 31.12. ПО ВЪЗРАСТ

### STRUCTURE OF THE POPULATION BY AGE AS OF 31.12.

| Възраст<br>Age    | 2010         | 2011         | 2012         | 2013         | 2014         | 2015         | 2016         | 2017         | 2018         | 2019         |
|-------------------|--------------|--------------|--------------|--------------|--------------|--------------|--------------|--------------|--------------|--------------|
| <b>Общо/Total</b> | <b>100.0</b> | <b>100.0</b> | <b>100.0</b> | <b>100.0</b> | <b>100.0</b> | <b>100.0</b> | <b>100.0</b> | <b>100.0</b> | <b>100.0</b> | <b>100.0</b> |
| 0 - 14            | 13.8         | 13.4         | 13.6         | 13.7         | 13.9         | 14.0         | 14.1         | 14.3         | 14.4         | 14.4         |
| 15 - 64           | 68.5         | 67.8         | 67.2         | 66.7         | 66.1         | 65.6         | 65.2         | 64.7         | 64.3         | 64.0         |
| 65+               | 17.7         | 18.8         | 19.2         | 19.6         | 20.0         | 20.4         | 20.7         | 21.0         | 21.3         | 21.6         |

## ЖИВОРОДЕНИ, УМРЕЛИ И ЕСТЕСТВЕН ПРИРАСТ НА НАСЕЛЕНИЕТО ПРЕЗ 2019 Г. ПО СТАТИСТИЧЕСКИ ЗОНИ И СТАТИСТИЧЕСКИ РАЙОНИ

### LIVE BIRTHS, DEATHS AND NATURAL INCREASE BY STATISTICAL ZONE AND STATISTICAL REGION IN 2019

| Статистически зони<br>Статистически райони                      | Живо-<br>родени<br>Live<br>births | Умрели<br>Deaths | Естествен<br>прираст<br>Natural<br>increase | Statistical zones and<br>statistical regions         |
|---|-----------------------------------|------------------|---|--|
| <b>Общо за страната<br/>Северна и Югоиз-<br/>точна България</b> | <b>61538</b>                      | <b>108083</b>    | <b>-46545</b>                               | <b>Total<br/>Severna i<br/>Yugoiztochna Bulgaria</b> |
| Северозападен   | 5803                              | 15107            | -9304                                       | Severozapaden  |
| Северен централен   | 5774                              | 13725            | -7951                                       | Severen tsentralen                                   |
| Североизточен   | 7956                              | 13482            | -5526                                       | Severoiztochen                                       |
| Югоизточен  | 9949                              | 15831            | -5882                                       | Yugoiztochen   |
| <b>Югозападна и Южна<br/>централна България</b>                 |                                   |                  |   | <b>Yugozapadna i Yuzhna<br/>tsentralna Bulgaria</b>  |
| Югозападен  | 19670                             | 28739            | -9069                                       | Yugozapaden  |
| Южен централен  | 12386                             | 21199            | -8813                                       | Yuzhen tsentralen                                    |

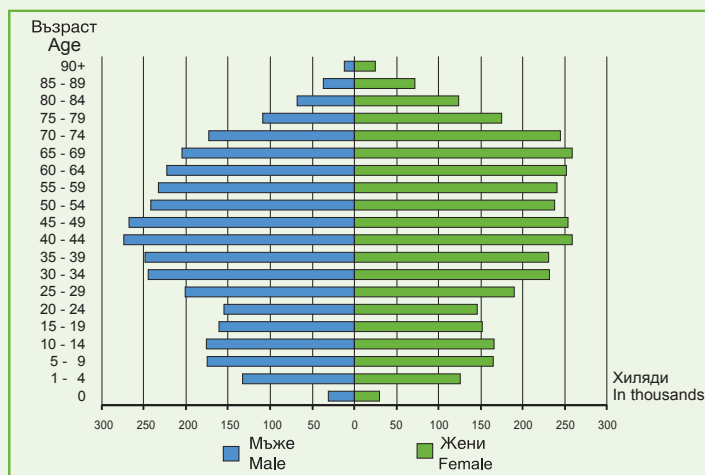
**Birth rate:** Ratio of number of live births to average annual population in the respective year, per 1 000.

**Death rate:** Ratio of number of deaths to average annual population in the respective year, per 1 000.

**Marriage rate:** Ratio of number of marriages to average population in the respective year, per 1 000.

## ВЪЗРАСТОВА СТРУКТУРА НА НАСЕЛЕНИЕТО КЪМ 31.12.2019 Г. ПО ПОЛ

### AGE STRUCTURE OF THE POPULATION BY SEX AS OF 31.12.2019



## НАСЕЛЕНИЕ

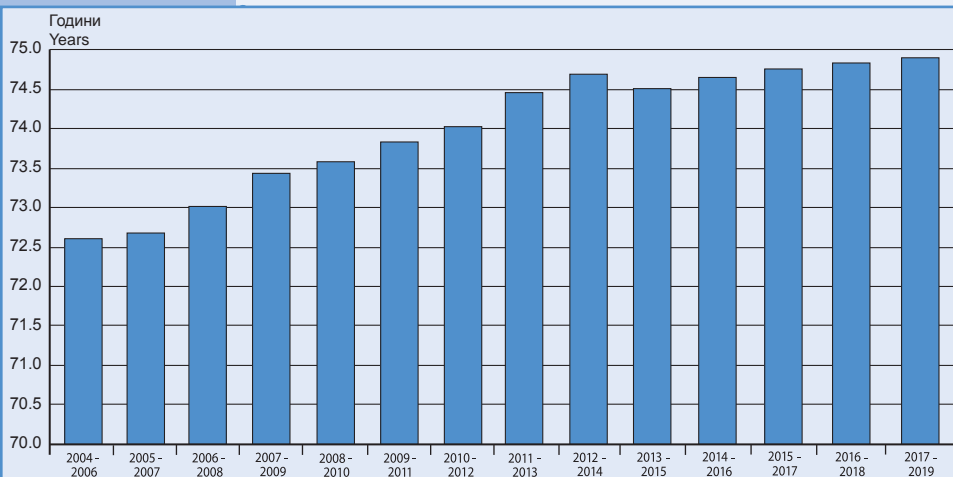
ОЧАКВАНА ПРОДЪЛЖИТЕЛНОСТ НА ПРЕДСТОЯЩИЯ ЖИВОТ  
НА НАСЕЛЕНИЕТО ПО ПОЛ И МЕСТОЖИВЕЕНЕ ПО ПЕРИОДИ

LIFE EXPECTANCY AT BIRTH BY SEX AND PLACE OF  
RESIDENCE BY PERIODS

| Периоди<br>Periods | По пол<br>By gender |                | По местоживееене<br>By place of residence |                   |
|--------------------|---------------------|----------------|---|-------------------|
|                    | мъже<br>Male        | жени<br>Female | в градовете<br>Urban                      | в селата<br>Rural |
|                    | (Години)<br>(Years) |                |   |                   |
| 2004 - 2006        | 69.07               | 76.32          | 73.00                                     | 71.50             |
| 2005 - 2007        | 69.24               | 76.30          | 73.02                                     | 71.53             |
| 2006 - 2008        | 69.51               | 76.64          | 73.42                                     | 71.82             |
| 2007 - 2009        | 69.90               | 77.08          | 73.88                                     | 72.22             |
| 2008 - 2010        | 70.03               | 77.24          | 74.01                                     | 72.30             |
| 2009 - 2011        | 70.37               | 77.37          | 74.61                                     | 72.01             |
| 2010 - 2012        | 70.62               | 77.55          | 74.92                                     | 72.00             |
| 2011 - 2013        | 71.02               | 78.01          | 75.28                                     | 72.60             |
| 2012 - 2014        | 71.17               | 78.28          | 75.47                                     | 72.82             |
| 2013 - 2015        | 71.09               | 78.02          | 75.33                                     | 72.57             |
| 2014 - 2016        | 71.23               | 78.19          | 75.54                                     | 72.62             |
| 2015 - 2017        | 71.26               | 78.40          | 75.61                                     | 72.82             |
| 2016 - 2018        | 71.37               | 78.39          | 75.70                                     | 72.80             |
| 2017 - 2019*       | 71.46               | 78.45          | 75.77                                     | 72.83             |

ОЧАКВАНА ПРОДЪЛЖИТЕЛНОСТ НА ПРЕДСТОЯЩИЯ ЖИВОТ  
НА НАСЕЛЕНИЕТО ПО ПЕРИОДИ

LIFE EXPECTANCY AT BIRTH BY PERIODS



# POPULATION

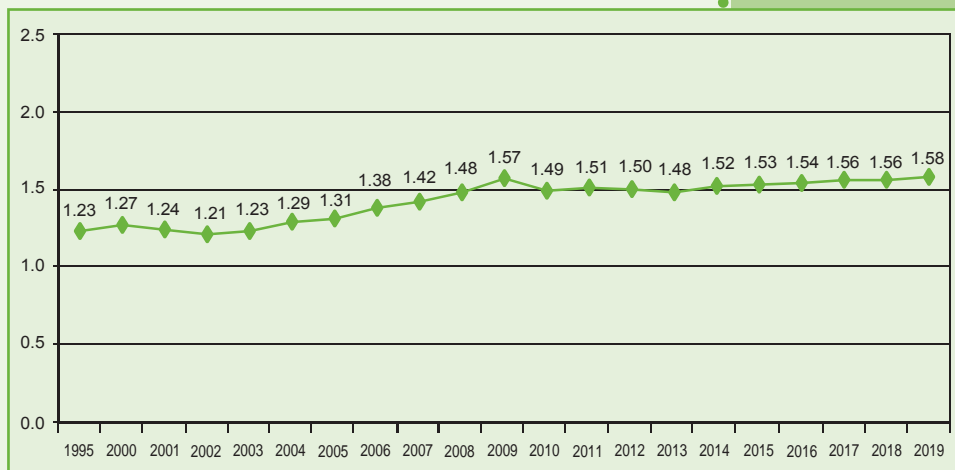
## СКЛЮЧЕНИ БРАКОВЕ И БРАКОРАЗВОДИ

### MARRIAGES AND DIVORCES

| Години<br>Years | Сключени бракове - бр.<br>Marriages - in numbers |   |                | Средна възраст при<br>сключване на първи<br>брак - години<br>Mean age at first<br>marriage - years |                | Брако-<br>разводи -<br>бр.<br>Divorces -<br>in numbers | Средна<br>продължителност<br>на брака до<br>развода - години<br>Mean duration of<br>marriage to divorce -<br>years |
|-----------------|--|---|----------------|--|----------------|--|--|
|                 | общо<br>Total                                    | в т.ч. първи брак<br>of which: First marriage |                | мъже<br>Male   | жени<br>Female |  |  |
|                 |  | мъже<br>Male                                  | жени<br>Female |  |                |  |  |
| 2002            | 29218  | 25745   | 26048          | 28.1   | 24.8           | 10203  | 12.77  |
| 2003            | 30645  | 26634   | 27064          | 28.4   | 25.2           | 12003  | 13.16  |
| 2004            | 31038  | 26798   | 27308          | 28.8   | 25.5           | 14669  | 13.96  |
| 2005            | 33501  | 28777   | 29280          | 29.1   | 25.8           | 14676  | 14.13  |
| 2006            | 32773  | 28359   | 28730          | 29.3   | 25.9           | 14828  | 14.38  |
| 2007            | 29640  | 25818   | 26266          | 29.0   | 25.9           | 16347  | 14.64  |
| 2008            | 27722  | 24148   | 24637          | 29.3   | 26.1           | 14104  | 14.49  |
| 2009            | 25923  | 22626   | 22987          | 29.6   | 26.4           | 11662  | 14.30  |
| 2010            | 24286  | 20898   | 21322          | 30.0   | 26.9           | 11012  | 13.90  |
| 2011            | 21448  | 18704   | 18834          | 30.1   | 26.9           | 10581  | 14.33  |
| 2012            | 21167  | 18400   | 18614          | 30.2   | 27.0           | 11947  | 13.06  |
| 2013            | 21943  | 19135   | 19337          | 30.3   | 27.3           | 10908  | 14.59  |
| 2014            | 24596  | 21440   | 21619          | 30.6   | 27.5           | 10584  | 15.13  |
| 2015            | 27720  | 24270   | 24523          | 30.9   | 27.8           | 10483  | 15.34  |
| 2016            | 26803  | 23369   | 23730          | 31.1   | 28.1           | 10603  | 15.73  |
| 2017            | 28593  | 24651   | 24906          | 31.4   | 28.4           | 10411  | 15.78  |
| 2018            | 28961  | 24976   | 25194          | 31.7   | 28.7           | 10596  | 15.95  |
| 2019            | 29198  | 25039   | 25209          | 32.0   | 29.1           | 10859  | 15.92  |

## СРЕДЕН БРОЙ ДЕЦА НА ЕДНА ЖЕНА

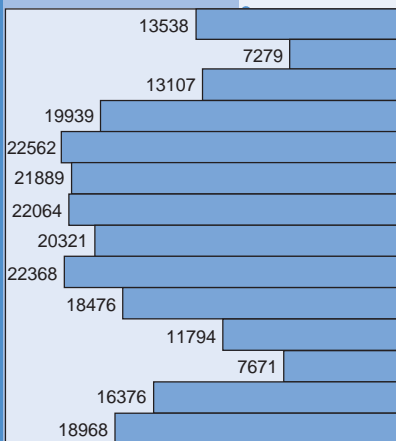
### AVERAGE NUMBER OF CHILDREN PER WOMAN



# ДОХОДИ, РАЗХОДИ И ПОТРЕБЛЕНИЕ НА ДОМАКИНСТВОТА

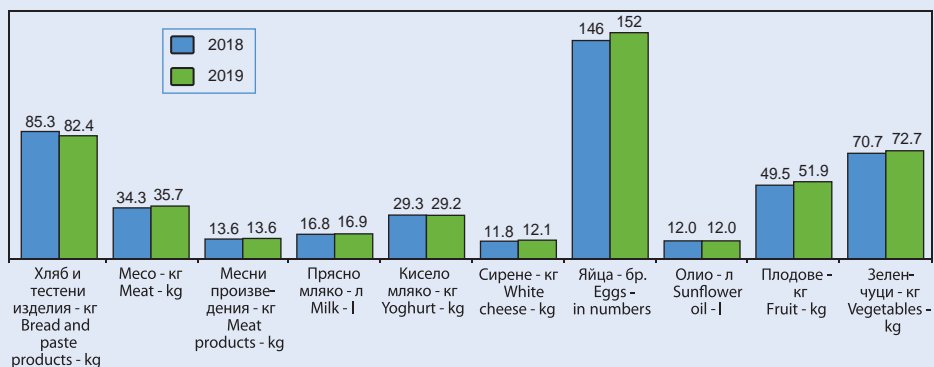
ОБЩ РАЗХОД СРЕДНО НА ДОМАКИНСТВО  
ПО ВИДОВЕ ДОМАКИНСТВА И ГРУПИ РАЗХОДИ ЗА 2019 Г.

ОБЩ  
РАЗХОД НА  
ДОМАКИНСТВОТА  
ПО ВИДОВЕ  
ДОМАКИНСТВА  
ЗА 2019 Г. - ЛЕВОЕ



| Домакинства                  | Храна, напитки и цигари<br>Food, beverages and tobacco | Облекло и обувки<br>Clothing and footwear | Жилище<br>Housing |
|------------------------------|--|---|-------------------|
| <b>Средно на домакинство</b> | <b>4562</b>  | <b>440</b>                                | <b>2324</b>       |
| С 1 лице                     | 2818   | 165                                       | 1492              |
| С 2 лица                     | 4503   | 356                                       | 2352              |
| С 3 лица                     | 6142   | 782                                       | 3037              |
| С 4 лица                     | 6819   | 945                                       | 3288              |
| С 5 лица                     | 7310   | 892                                       | 3674              |
| С 6 и повече лица            | 8465   | 873                                       | 3972              |
| С 1 дете под 18 г.           | 6320   | 937                                       | 2974              |
| С 2 деца под 18 г.           | 6804   | 1052                                      | 3386              |
| С 3 и повече деца под 18 г.  | 7832   | 659                                       | 2978              |
| Без деца под 18 г.           | 4083   | 318                                       | 2136              |
| На пенсионери                | 2962   | 149                                       | 1732              |
| С пенсионери                 | 5500   | 520                                       | 2909              |
| Без пенсионери               | 5953   | 743                                       | 2703              |

ГОДИШНО ПОТРЕБЛЕНИЕ НА ОСНОВНИ ХРАНИТЕЛНИ ПРОДУКТИ  
ОТ ДОМАКИНСТВОТА СРЕДНО НА ЛИЦЕ  
ANNUAL HOUSEHOLD CONSUMPTION OF MAIN FOOD PRODUCTS  
AVERAGE PER CAPITA





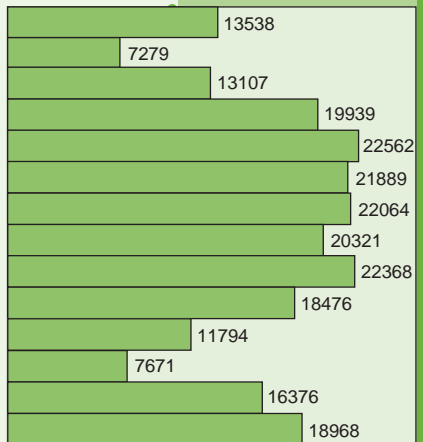
# HOUSEHOLD INCOME, EXPENDITURE AND CONSUMPTION

## TOTAL EXPENDITURE AVERAGE PER HOSEHOLD BY HOUSEHOLD TYPE AND EXPENDITURE GROUP IN 2019

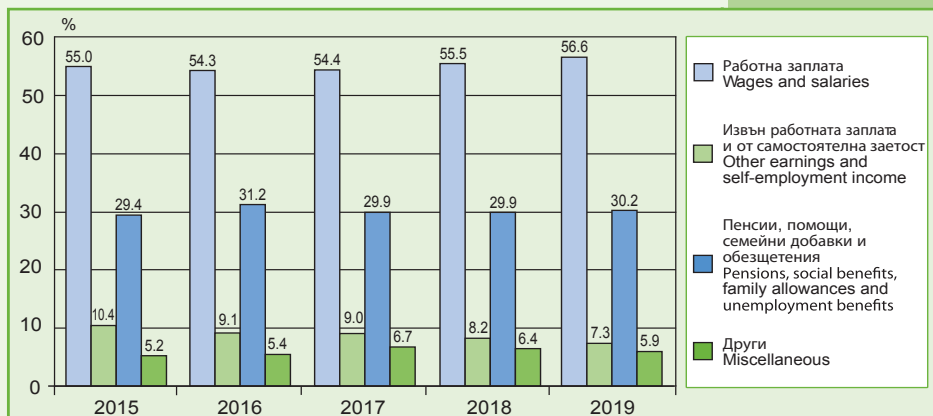
(Левове)  
(BGN)

| Транспорт   | Свободно време и образование | Други       | Households                           |
|-------------|------------------------------|-------------|--------------------------------------|
| Transport   | Leisure and education        | Others      |                                      |
| <b>1017</b> | <b>702</b>                   | <b>4493</b> | <b>Average per household</b>         |
| 375         | 337                          | 2092        | With one person                      |
| 1051        | 549                          | 4296        | With two persons                     |
| 1658        | 1151                         | 7169        | With three persons                   |
| 1827        | 1587                         | 8096        | With four persons                    |
| 1621        | 1483                         | 6909        | With five persons                    |
| 1458        | 664                          | 6632        | With six persons and over            |
| 1678        | 1326                         | 7086        | With one child under 18              |
| 1751        | 1725                         | 7650        | With two children under 18           |
| 857         | 810                          | 5340        | With three or more children under 18 |
| 868         | 530                          | 3859        | Without children under 18            |
| 385         | 274                          | 2169        | Of pensioners                        |
| 1237        | 720                          | 5490        | With pensioners                      |
| 1651        | 1205                         | 6713        | Without pensioners                   |

## TOTAL EXPENDITURE BY HOUSEHOLD TYPE IN 2019 - BGN



## СТРУКТУРА НА ОБЩИЯ ДОХОД НА ДОМАКИНСТВОТА ПО ИЗТОЧНИЦИ STRUCTURE OF TOTAL HOUSEHOLD INCOME BY SOURCE



## РАБОТНА СИЛА

### РАБОТНА СИЛА ПО ПОЛ

### LABOUR FORCE BY SEX

(Хиляди)  
(Thousands)

Наблюдението на работната сила осигурява информация за най-важните характеристики на заетостта и безработицата. Провежда се непрекъснато, като се получават тримесечни и годишни средни оценки. Обемът на извадката е 19.6 хил. домакинства. Обект на наблюдение са лицата на 15 и повече навършени години.

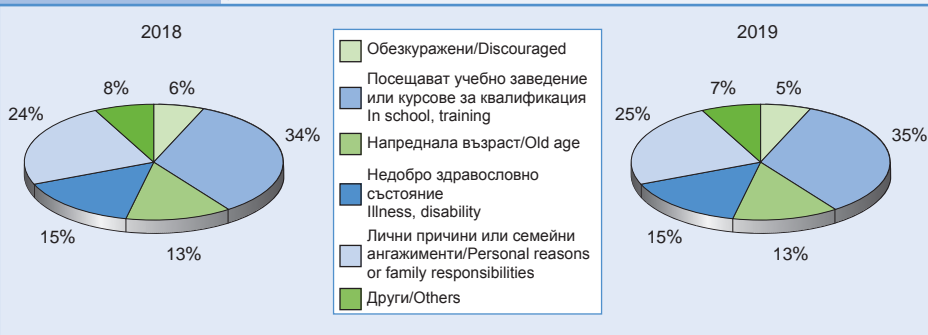
**Работна сила:** общият брой на лицата, които са заети или безработни.

**Заети лица:** лицата на 15 и повече навършени години, които през наблюдавания период: извършват работа за производство на стоки и услуги поне 1 час срещу заплащане (в пари или в натура) или друг доход; не работят, но имат работа, от която временно отсъстват поради отпуск, болест, бременност, раждане и отглеждане на дете до навършване на една година, неблагоприятни климатични условия, стачка или други подобни причини.

|                      | 2018          | 2019          |                               |
|----------------------|---------------|---------------|-------------------------------|
| <b>Общо/Total</b>    |               |               |                               |
| <b>Общо</b>          | <b>3326.0</b> | <b>3375.9</b> | <b>Total</b>                  |
| Заети                | 3152.7        | 3233.1        | Employed                      |
| Безработни           | 173.3         | 142.8         | Unemployed                    |
| С предишна заетост   | 142.4         | 117.9         | With previous work experience |
| Търсещи първа работа | 31.0          | 24.9          | Looking for their first job   |
| <b>Мъже/Male</b>     |               |               |                               |
| <b>Общо</b>          | <b>1787.0</b> | <b>1814.3</b> | <b>Total</b>                  |
| Заети                | 1685.3        | 1732.1        | Employed                      |
| Безработни           | 101.7         | 82.3          | Unemployed                    |
| С предишна заетост   | 83.0          | 67.8          | With previous work experience |
| Търсещи първа работа | 18.7          | 14.5          | Looking for their first job   |
| <b>Жени/Female</b>   |               |               |                               |
| <b>Общо</b>          | <b>1539.0</b> | <b>1561.6</b> | <b>Total</b>                  |
| Заети                | 1467.3        | 1501.1        | Employed                      |
| Безработни           | 71.6          | 60.5          | Unemployed                    |
| С предишна заетост   | 59.3          | 50.1          | With previous work experience |
| Търсещи първа работа | 12.3          | 10.4          | Looking for their first job   |

### СТРУКТУРА НА ЛИЦАТА ИЗВЪН РАБОТНАТА СИЛА НА 15 - 64 НАВЪРШЕНИ ГОДИНИ ПО ПРИЧИНИ ЗА НЕАКТИВНОСТ

### STRUCTURE OF PERSONS NOT IN LABOUR FORCE, AGED 15 - 64 BY REASON OF INACTIVITY



# LABOUR FORCE

## РАБОТНА СИЛА ПО СТЕПЕНИ НА ОБРАЗОВАНИЕ ПРЕЗ 2019 Г.

### LABOUR FORCE BY LEVEL OF EDUCATION IN 2019

| Общо<br>Total | Степени на образование<br>Level of education |                              |   |
|---------------|--|------------------------------|---|
|               | висше<br>Higher                              | средно<br>Upper<br>secondary | основно<br>и по-ниско<br>Lower<br>secondary<br>or lower |

Брой - хиляди/Number - in thousands

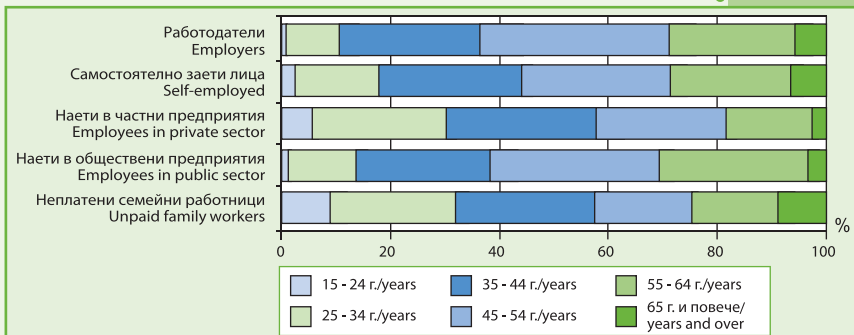
|                   |               |               |               |              |                   |
|-------------------|---------------|---------------|---------------|--------------|-------------------|
| <b>Общо</b>       | <b>3375.9</b> | <b>1030.1</b> | <b>1895.4</b> | <b>450.4</b> | <b>Total</b>      |
| Мъже              | 1814.3        | 427.6         | 1110.2        | 276.5        | Male              |
| Жени              | 1561.6        | 602.5         | 785.3         | 173.8        | Female            |
| <b>Заети</b>      | <b>3233.1</b> | <b>1010.5</b> | <b>1831.2</b> | <b>391.4</b> | <b>Employed</b>   |
| Мъже              | 1732.1        | 419.8         | 1069.4        | 242.9        | Male              |
| Жени              | 1501.1        | 590.7         | 761.8         | 148.5        | Female            |
| <b>Безработни</b> | <b>142.8</b>  | <b>19.6</b>   | <b>64.2</b>   | <b>58.9</b>  | <b>Unemployed</b> |
| Мъже              | 82.3          | 7.8           | 40.8          | 33.7         | Male              |
| Жени              | 60.5          | 11.8          | 23.5          | 25.3         | Female            |

Структура/Structure - %

|                   |              |             |             |             |                   |
|-------------------|--------------|-------------|-------------|-------------|-------------------|
| <b>Общо</b>       | <b>100.0</b> | <b>30.5</b> | <b>56.2</b> | <b>13.3</b> | <b>Total</b>      |
| Мъже              | 100.0        | 23.6        | 61.2        | 15.2        | Male              |
| Жени              | 100.0        | 38.6        | 50.3        | 11.1        | Female            |
| <b>Заети</b>      | <b>100.0</b> | <b>31.3</b> | <b>56.6</b> | <b>12.1</b> | <b>Employed</b>   |
| Мъже              | 100.0        | 24.2        | 61.8        | 14.0        | Male              |
| Жени              | 100.0        | 39.4        | 50.7        | 9.9         | Female            |
| <b>Безработни</b> | <b>100.0</b> | <b>13.7</b> | <b>45.0</b> | <b>41.3</b> | <b>Unemployed</b> |
| Мъже              | 100.0        | 9.5         | 49.6        | 40.9        | Male              |
| Жени              | 100.0        | 19.4        | 38.8        | 41.8        | Female            |

## СТРУКТУРА НА ЗАЕТИТЕ ЛИЦА ПО СТАТУС В ЗАЕТОСТТА И ВЪЗРАСТ ПРЕЗ 2019 Г.

### STRUCTURE OF EMPLOYED BY PROFESSIONAL STATUS AND AGE IN 2019



**Labour force survey** provides data on the main characteristics of employment and unemployment. It is a continuous survey providing average quarterly and annual results. The sample consists of 19.6 thousand households. Persons of 15 years of age and over are covered.

**Labour force:** total number of persons who are employed or unemployed.

**Employed:** Persons of 15 years of age and over who during the reference period performed some work for at least one hour for pay in cash or in kind or other income; did not work but had a job or an enterprise, business from which they were temporarily absent due to annual leave, illness, full-paid maternity leave, bad weather or other reason.

# РАБОТНА СИЛА

## АНАЛИТИЧНИ ПОКАЗАТЕЛИ ЗА РАБОТНАТА СИЛА ПО ПОЛ

### LABOUR FORCE INDICATORS BY SEX

**Безработни лица:** лицата на 15 - 74 навършени години, които нямат работа през наблюдавания период, като едновременно с това търсят активно работа в продължение на четири седмици, вкл. наблюдаваната седмица, и са на разположение да започнат работа до две седмици след края на наблюдавания период.

**Лица извън работната сила:** лицата, които не са заети, нито са безработни през наблюдавания период.

**Коефициент на икономическа активност:** съотношението между икономически активните лица (работната сила) и населението на същата възраст.

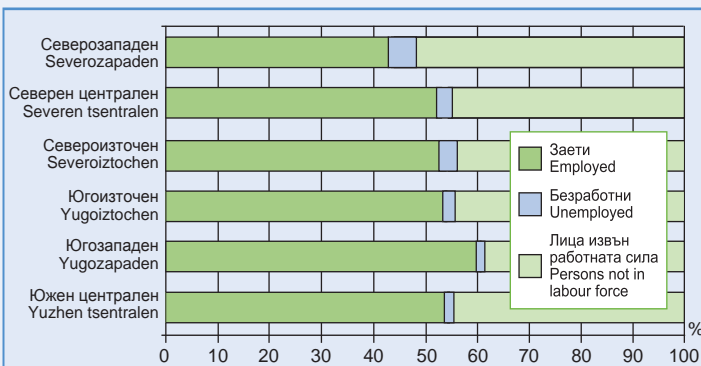
**Коефициент на заетост:** съотношението между броя на заетите лица и населението на същата възраст.

**Коефициент на безработица (равнище на безработица):** съотношението между броя на безработните и броя на икономически активните лица.

|   | 2018          |                                    | 2019          |                                    |                       |
|---|---------------|------------------------------------|---------------|------------------------------------|-----------------------|
|   | общо<br>Total | младежи до 24 г.<br>Up to 24 years | общо<br>Total | младежи до 24 г.<br>Up to 24 years |                       |
| Общо/Total                                    |               |                                    |               |                                    |                       |
| Коефициенти на:<br>Икономическа активност - % | 55.3          | 23.7                               | 56.6          | 23.9                               | Activity rate - %     |
| Заетост - %                                   | 52.4          | 20.7                               | 54.2          | 21.8                               | Employment rate - %   |
| Безработица - %                               | 5.2           | 12.7                               | 4.2           | 8.9                                | Unemployment rate - % |
| Мъже/Male                                     |               |                                    |               |                                    |                       |
| Коефициенти на:<br>Икономическа активност - % | 61.9          | 27.8                               | 63.4          | 27.6                               | Activity rate - %     |
| Заетост - %                                   | 58.4          | 24.2                               | 60.5          | 25.0                               | Employment rate - %   |
| Безработица - %                               | 5.7           | 13.2                               | 4.5           | 9.3                                | Unemployment rate - % |
| Жени/Female                                   |               |                                    |               |                                    |                       |
| Коефициенти на:<br>Икономическа активност - % | 49.2          | 19.3                               | 50.3          | 20.1                               | Activity rate - %     |
| Заетост - %                                   | 46.9          | 17.0                               | 48.3          | 18.4                               | Employment rate - %   |
| Безработица - %                               | 4.7           | 11.9                               | 3.9           | 8.3                                | Unemployment rate - % |

### СТРУКТУРА НА НАСЕЛЕНИЕТО НА 15 И ПОВЕЧЕ НАВЪРШЕНИ ГОДИНИ ПО СТАТИСТИЧЕСКИ РАЙОНИ И ИКОНОМИЧЕСКА АКТИВНОСТ ПРЕЗ 2019 Г.

### STRUCTURE OF POPULATION OF 15 YEARS OF AGE AND OVER BY STATISTICAL REGION AND LABOUR STATUS IN 2019



# LABOUR FORCE

## ЗАЕТИ ЛИЦА ПО ИКОНОМИЧЕСКИ ДЕЙНОСТИ И ПОЛ ПРЕЗ 2019 Г.

### EMPLOYED BY ECONOMIC ACTIVITY GROUPINGS AND SEX IN 2019

|   | (Хиляди)<br>(Thousands) |               |                |  |
|---|-------------------------|---------------|----------------|--|
|   | Общо<br>Total           | Мъже<br>Male  | Жени<br>Female |  |
| <b>Общо</b>   | <b>3233.1</b>           | <b>1732.1</b> | <b>1501.1</b>  | <b>Total</b>   |
| Селско, горско и рибно стопанство   | 214.1                   | 149.5         | 64.6           | Agriculture, forestry and fishing                                    |
| Добивна промишленост  | 33.9                    | 25.8          | 8.1            | Mining and quarrying   |
| Преработваща промишленост   | 607.3                   | 316.5         | 290.8          | Manufacturing  |
| Производство и разпределение на електрическа и топлинна енергия и на газообразни горива | 43.7                    | 33.9          | 9.8            | Electricity, gas, steam and air conditioning supply                  |
| Доставяне на води; канализационни услуги, управление на отпадъци и възстановяване       | 33.2                    | 23.5          | 9.7            | Water supply; Sewerage, waste management and remediation activities  |
| Строителство  | 252.5                   | 237.2         | 15.3           | Construction   |
| Търговия; ремонт на автомобили и мотоциклети  | 539.8                   | 240.6         | 299.2          | Wholesale and retail trade; repair of motor vehicles and motorcycles |
| Транспорт, складиране и пощи  | 212.7                   | 174.4         | 38.2           | Transportation and storage   |
| Хотелиерство и ресторантьорство   | 182.6                   | 70.7          | 111.9          | Accommodation and food service activities                            |
| Създаване и разпространение на информация и творчески продукти; далекосъобщения         | 99.9                    | 64.7          | 35.2           | Information and communication  |
| Финансови и застрахователни дейности  | 67.3                    | 20.4          | 46.8           | Financial and insurance activities                                   |
| Операции с недвижими имоти  | 13.7                    | 5.7           | 8.0            | Real estate activities   |
| Професионални дейности и научни изследвания   | 113.3                   | 37.8          | 75.5           | Professional, scientific and technical activities                    |
| Административни и спомагателни дейности   | 124.3                   | 86.7          | 37.6           | Administrative and support service activities                        |
| Държавно управление   | 224.8                   | 120.0         | 104.8          | Public administration and defence; compulsory social security        |
| Образование   | 185.8                   | 37.8          | 148.0          | Education  |
| Хуманно здравеопазване и социална работа  | 166.5                   | 36.1          | 130.4          | Human health and social work activities                              |
| Култура, спорт и развлечения  | 53.0                    | 28.6          | 24.4           | Arts, entertainment and recreation                                   |
| Други дейности  | 64.8                    | 21.9          | 42.8           | Other service activities   |

**Unemployed:** Persons of 15 to 74 who did not work at all during the reference period, were actively seeking work within the preceding four weeks, including the reference one and were available to start working within two weeks following the reference period.

**Persons not in labour force:** Persons who were neither employed, nor unemployed during the reference period.

**Activity rate:** Ratio between economically active population (labour force) and the total population of the same age.

**Employment rate:** Ratio between employed population and the total population of the same age.

**Unemployment rate:** Ratio between unemployed persons and the economically active population.

## СТРУКТУРА НА ЗАЕТИТЕ ЛИЦА ПО ИКОНОМИЧЕСКИ СЕКТОРИ И ПОЛ ПРЕЗ 2019 Г.

### STRUCTURE OF EMPLOYED PERSONS BY ECONOMIC SECTOR AND SEX IN 2019



# ОБРАЗОВАНИЕ

## УЧЕБНИ ИНСТИТУЦИИ ПО ВИД

### EDUCATIONAL INSTITUTIONS BY TYPE

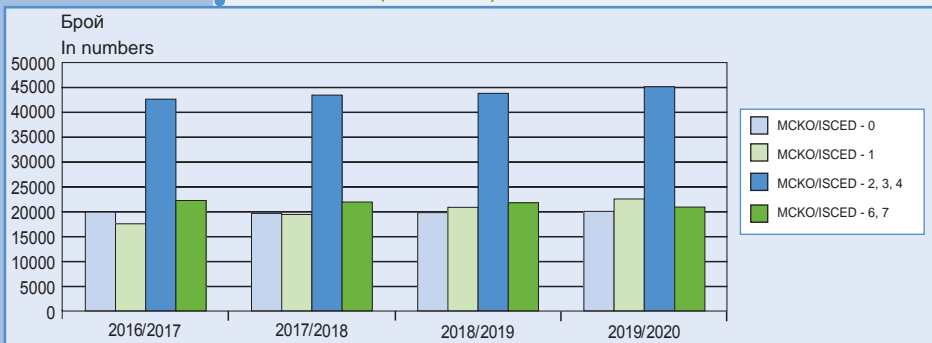
(Брой)  
(Number)

Нетен коефициент на записване на населението: изчислява се в проценти като отношение на броя на учащите в съответните възрастови групи независимо от степента на образование към броя на населението в същите възрастови групи.

|   | 2016/<br>2017 | 2017/<br>2018 <sup>1</sup> | 2018/<br>2019 | 2019/<br>2020 |  |
|---|---------------|----------------------------|---------------|---------------|--|
| <b>Общо</b>   | <b>4778</b>   | <b>4711</b>                | <b>4699</b>   | <b>4653</b>   | <b>Total</b>   |
| Детски градини  | 1894          | 1834                       | 1834          | 1840          | Kindergartens  |
| Общобразователни и специални училища                                  | 2051          | 1979                       | 1964          | 1972          | General and special schools                            |
| Начални (I - IV кл.)  | 146           | 137                        | 131           | 133           | Primary (I - IV grade)                                 |
| Основни (I - VIII кл.)  | 1345          | 1203                       | 1177          | 1163          | Basic (I - VIII grade)                                 |
| Прогимназии (V - VIII кл.)  | 4             | x                          | x             | x             | Lower secondary (V - VIII grade)                       |
| Обединени (I - X кл.)   | x             | 59                         | 68            | 70            | Integrated (I - X grade)                               |
| Гимназии (IX - XII кл.)   | 128           | 117                        | 115           | 114           | Upper secondary (IX - XII grade)                       |
| Средни (I - XII кл.)  | 428           | 463                        | 473           | 492           | Secondary (I - XII grade)                              |
| Професионални   | 454           | 434                        | 430           | 427           | Vocational   |
| Училища по изкуствата   | 22            | 22                         | 21            | 21            | Art schools  |
| Спортни училища   | 24            | 24                         | 25            | 25            | Sport schools  |
| Професионални гимназии  | 373           | 359                        | 359           | 358           | Vocational gymnasiums                                  |
| Професионални колежи  | 35            | 29                         | 25            | 23            | Vocational colleges                                    |
| Центрове за професионално обучение                                    | 325           | 410                        | 417           | 360           | Vocational Training Centres                            |
| Висши училища   | 54            | 54                         | 54            | 54            | Higher schools   |
| Самостоятелни колежи  | 4             | 4                          | 4             | 4             | Independent colleges                                   |
| Университети и специализирани висши училища                           | 50            | 50                         | 50            | 50            | Universities and equivalent higher schools             |
| Колежи в структурата на университетите и специализирани висши училища | 17            | 17                         | 17            | 17            | Colleges at universities and equivalent higher schools |

## ПРЕПОДАВАТЕЛИ ПО СТЕПЕНИ НА МЕЖДУНАРОДНАТА СТАНДАРТНА КЛАСИФИКАЦИЯ НА ОБРАЗОВАНИЕТО (МСКО 2011)

### TEACHING STAFF BY LEVEL OF INTERNATIONAL STANDARD CLASSIFICATION OF EDUCATION (ISCED 2011)



<sup>1</sup> Прекъсване на динамичния ред поради промени в националната образователна система (Закон за предучилищното и училищното образование, обн., ДВ, бр. 79 от 13 октомври 2015 г.). Данните не са съпоставими спрямо предходните учебни години.

<sup>1</sup> Break in the time series due to changes in the national education system (Pre-school and School Education Act, promulgated SG No. 79 of 13 October 2015). The data are not comparable to the previous school years.

## EDUCATION

### ЗАПИСАНИ УЧАЩИ ПО СТЕПЕНИ НА МЕЖДУНАРОДНАТА СТАНДАРТНА КЛАСИФИКАЦИЯ НА ОБРАЗОВАНИЕТО (МСКО 2011) PUPILS AND STUDENTS BY LEVEL OF INTERNATIONAL STANDARD CLASSIFICATION OF EDUCATION (ISCED 2011)

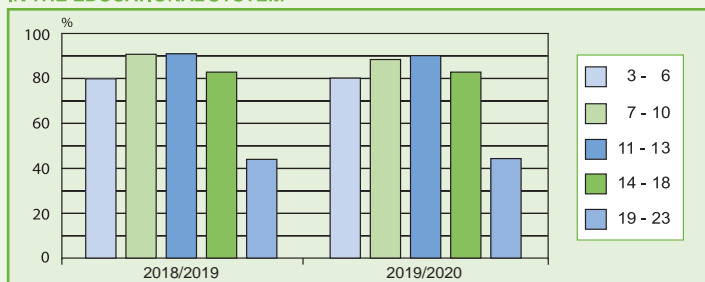
|  | 2016/<br>2017  | 2017/<br>2018 <sup>1</sup> | 2018/<br>2019  | 2019/<br>2020  | (Брой)<br>(Number)   |
|--|----------------|----------------------------|----------------|----------------|--|
| <b>Общо</b>  | <b>1225703</b> | <b>1210704</b>             | <b>1187017</b> | <b>1166128</b> | <b>Total</b>   |
| Предучилищно образование (МСКО - 0)  | 224380         | 220877                     | 218767         | 217867         | Pre-primary education (ISCED - 0)  |
| Начално образование (I - IV кл., МСКО - 1)   | 264503         | 262735                     | 256857         | 248354         | Primary education (I - IV grade, ISCED - 1)  |
| Прогимназиално и средно образование (V - VII и VIII - XII кл., МСКО - 2, 3)            | 474598         | 466794                     | 460499         | 459246         | Lower secondary and Upper secondary education (V - VII and VIII - XII grade, ISCED - 2, 3) |
| Професионално обучение за възрастни - I степен професионална квалификация (МСКО - 2)   | 5851           | 10369                      | 9147           | 6716           | Vocational training for adults - first level professional qualification (ISCED - 2)        |
| Професионално обучение за възрастни - II степен професионална квалификация (МСКО - 3)  | 2834           | 6313                       | 6183           | 3459           | Vocational training for adults - second level professional qualification (ISCED - 3)       |
| Професионално обучение за възрастни - III степен професионална квалификация (МСКО - 3) | 2303           | 6189                       | 5212           | 3117           | Vocational training for adults - third level professional qualification (ISCED - 3)        |
| Професионално обучение след средно образование (МСКО - 4)                              | 1261           | 1047                       | 830            | 658            | Post-secondary non-tertiary education (ISCED - 4)  |
| Професионално обучение за възрастни - IV степен професионална квалификация (МСКО - 4)  | 36             | 45                         | 58             | 103            | Vocational training for adults - fourth level professional qualification (ISCED - 4)       |
| Висше образование (МСКО - 6, 7, 8)   | 249937         | 236335                     | 229464         | 226608         | Tertiary education (ISCED - 6, 7, 8)   |

<sup>1</sup> Прекъсване на динамичния ред поради промени в националната образователна система (Закон за предучилищното и училищното образование, обн., ДВ, бр. 79 от 13 октомври 2015 г.). Данните не са съпоставими спрямо предходните учебни години.

<sup>1</sup> Break in the time series due to changes in the national education system (Pre-school and School Education Act, promulgated SG No. 79 of 13 October 2015). The data are not comparable to the previous school years.

### НЕТЕН КОЕФИЦИЕНТ НА ЗАПИСВАНЕ НА НАСЕЛЕНИЕТО В ОБРАЗОВАТЕЛНАТА СИСТЕМА

#### NET ENROLMENT RATE OF THE POPULATION IN THE EDUCATIONAL SYSTEM



**Net enrolment rate** is calculated in percent of number of enrolments in corresponding age groups, independently of the educational level, to the number of population in the same age groups.

## НАУЧНОИЗСЛЕДОВАТЕЛСКА И РАЗВОЙНА ДЕЙНОСТ

**Научноизследователската и развойна дейност (НИРД)** включва всяка творческа и систематична работа, която се провежда с цел да се увеличи обемът на знанията, включително познанието за човека, културата и обществото, както и за разработването на нови приложения на наличните знания. Научноизследователската и развойна дейност обхваща фундаментални и приложни изследвания и експериментални разработки.

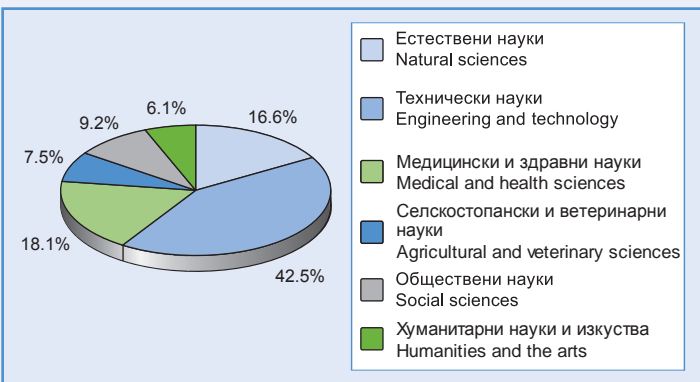
**Персоналът в еквивалент на пълна заетост** се изчислява на базата на продължителността на работното време, ангажирано с НИРД, през отчетната година.

### ПЕРСОНАЛ, ЗАЕТ С НАУЧНОИЗСЛЕДОВАТЕЛСКА И РАЗВОЙНА ДЕЙНОСТ, ПО КАТЕГОРИИ И ПОЛ

| Категории                  | 2015                        |                                    | 2016          |                                    |
|----------------------------|-----------------------------|------------------------------------|---------------|------------------------------------|
|                            | общо<br>Total               | от тях жени<br>Of which:<br>Female | общо<br>Total | от тях жени<br>Of which:<br>Female |
|                            | Брой                        |                                    |               |                                    |
| <b>Общо</b>                | <b>29591</b>                | <b>14167</b>                       | <b>32306</b>  | <b>15418</b>                       |
| Изследователи              | 19338                       | 9268                               | 21081         | 10351                              |
| Друг персонал, зает с НИРД | 10253                       | 4899                               | 11225         | 5067                               |
|                            | Еквивалент на пълна заетост |                                    |               |                                    |
| <b>Общо</b>                | <b>22492</b>                | <b>10845</b>                       | <b>25060</b>  | <b>11919</b>                       |
| Изследователи              | 14236                       | 6818                               | 16001         | 7780                               |
| Друг персонал, зает с НИРД | 8256                        | 4027                               | 9059          | 4139                               |

### СТРУКТУРА НА ПЕРСОНАЛА, ЗАЕТ С НИРД, ПО ВИДОВЕ НАУКИ ПРЕЗ 2018 Г.

#### STRUCTURE OF PERSONNEL ENGAGED IN RESEARCH AND DEVELOPMENT ACTIVITY BY FIELD OF SCIENCE IN 2018





# RESEARCH AND DEVELOPMENT ACTIVITY

## PERSONNEL ENGAGED IN RESEARCH AND DEVELOPMENT ACTIVITY BY CATEGORY AND SEX

| 2017                 |                  | 2018         |                  | Categories          |
|----------------------|------------------|--------------|------------------|---------------------|
| общо                 | от тях жени      | общо         | от тях жени      |                     |
| Total                | Of which: Female | Total        | Of which: Female |                     |
| Headcount            |                  |              |                  |                     |
| <b>31221</b>         | <b>15031</b>     | <b>34610</b> | <b>16123</b>     | <b>Total</b>        |
| 20971                | 9935             | 22792        | 10456            | Researchers         |
| 10250                | 5096             | 11818        | 5667             | Other R&D personnel |
| Full-time equivalent |                  |              |                  |                     |
| <b>23290</b>         | <b>11154</b>     | <b>25809</b> | <b>11896</b>     | <b>Total</b>        |
| 15094                | 7003             | 16521        | 7343             | Researchers         |
| 8196                 | 4151             | 9288         | 4553             | Other R&D personnel |

**Research and development activity (R&D)** comprises creative and systematic work undertaken in order to increase the stock of knowledge - including knowledge of humankind, culture and society - and to devise new applications of available knowledge. R&D activity covers basic research, applied research and experimental development.

**Personnel in full-time equivalent (FTE)** are calculated on the basis of working time spent on R&D activity during the reference year.

## РАЗХОДИ ЗА НАУЧНОИЗСЛЕДОВАТЕЛСКА И РАЗВОЙНА ДЕЙНОСТ ПО ВИДОВЕ

### GROSS DOMESTIC EXPENDITURE ON RESEARCH AND DEVELOPMENT ACTIVITY BY TYPE OF COSTS

|  | 2015          | 2016          | 2017          | 2018          |   |
|--|---------------|---------------|---------------|---------------|---|
| <b>Общо - хил. лв.</b>                                 | <b>850457</b> | <b>734274</b> | <b>760234</b> | <b>828904</b> | <b>GERD - Thousand BGN</b>                          |
| Текущи разходи   | 735207        | 654779        | 691428        | 762264        | Current expenditure                                 |
| Разходи за придобиване на дълготрайни активи           | 115250        | 79495         | 68806         | 66640         | Capital expenditure                                 |
| <b>Относителен дял на разходите за НИРД от БВП - %</b> | <b>0.95</b>   | <b>0.77</b>   | <b>0.74</b>   | <b>0.76</b>   | <b>R&amp;D expenditure as percentage of GDP - %</b> |

# КУЛТУРА И ИЗКУСТВО

**Музеи:** постоянни институции в услуга на обществото, които придобиват, съхраняват, проучват и излагат доказателствен материал за човечеството и неговата среда. Включени са: историческите, природните, археологическите, етнографските музеи, изложбените галерии и други.

**Библиотека:** самостоятелна организация или част от организация, чиято главна цел е да съхранява определен фонд от документи и чрез дейността на персонала си да улеснява ползването на документите, необходими за задоволяване на информационни, изследователски и образователни нужди на техните ползватели.

**Книга:** издание с 49 и повече страници.

**Брошура:** издание до 48 страници.

## ПРОИЗВЕДЕНИ КНИГИ И БРОШУРИ ПРЕЗ 2018 Г.

### BOOK AND PAMPHLET PRODUCTION IN 2018

|                                      | Заглавия - бр.<br>Titles - in numbers | Тираж<br>Circulation                |   | Total titles of which:               |
|--------------------------------------|---------------------------------------|-------------------------------------|---|--------------------------------------|
|                                      |                                       | общо - хил.<br>Total - in thousands | на една книга и брошура - бр.<br>Average per book and pamphlet - in numbers |                                      |
| <b>Общо</b>                          | <b>9842</b>                           | <b>11262</b>                        | <b>1144</b>   | <b>Total titles</b>                  |
| в това число:                        |                                       |                                     |   | of which:                            |
| Обществено-политическа литература    | 87                                    | 1027                                | 11805   | Socio-political literature           |
| Научна литература                    | 1680                                  | 323                                 | 192   | Scientific literature                |
| Популярна литература за възрастни    | 1776                                  | 993                                 | 559   | Popular literature for adults        |
| Учебна литература                    | 2187                                  | 6688                                | 3058  | Educational literature               |
| Художествена литература за възрастни | 3022                                  | 1316                                | 435   | Fiction for adults                   |
| Литература за деца и юноши           | 767                                   | 810                                 | 1056  | Children's and juvenile's literature |

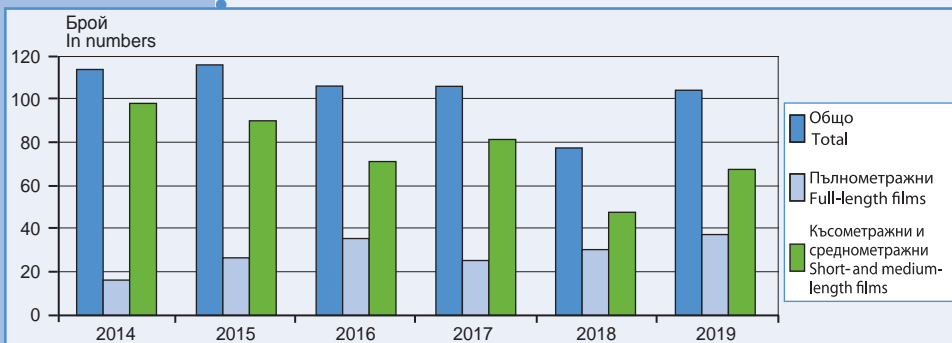
## КИНА

### CINEMAS

|                              | 2017      | 2018      | 2019      |                                    |
|------------------------------|-----------|-----------|-----------|------------------------------------|
| <b>Кина - бр.</b>            | <b>68</b> | <b>69</b> | <b>74</b> | <b>Cinemas - in numbers</b>        |
| Места - бр.                  | 39887     | 38952     | 41087     | Cinema seats - in numbers          |
| Прожекции - бр.              | 356385    | 348959    | 317418    | Film shows - in numbers            |
| Посещения - хил.             | 5506      | 4885      | 4582      | Cinema attendances - in thousands  |
| Приходи от билети - хил. лв. | 49456     | 45885     | 44887     | Box office receipts - thousand BGN |

## ПРОИЗВЕДЕНИ ФИЛМИ

### FILM PRODUCTION



## CULTURE AND ARTS

### ВЕСТНИЦИ ПО ПЕРИОДИЧНОСТ

#### NEWSPAPERS BY PERIODICITY

| Периодичност                           | 2016       | 2017       | 2018       | Periodicity                  |
|--|------------|------------|------------|------------------------------|
| <b>Общо</b>                            | <b>262</b> | <b>245</b> | <b>239</b> | <b>Total</b>                 |
| Ежедневници                            | 44         | 37         | 37         | Daily newspapers             |
| Излизаци 2 - 3 пъти седмично           | 15         | 13         | 12         | Issued 2 - 3 times a week    |
| Излизаци един път седмично             | 111        | 105        | 101        | Issued once a week           |
| Излизаци по-малко от един път седмично | 92         | 90         | 89         | Issued less than once a week |

(Брой)  
(Number)

**Museums:** Permanent institutions in the service of society that acquire, conserve research and exhibit material evidence of man and his environment. Historical, natural, archaeological, ethnographic and exhibition galleries and others are included.

**Library:** Organization, or part of an organization, the main aims of which are to build and maintain a collection and facilitate the use of such information resources and facilities required to meet the informational, research, educational, cultural or recreational needs of its users.

**Book:** Publication with 49 or more pages.

**Booklet:** Publication with up to 48 pages.

### МУЗЕИ И ОРГАНИЗИРАНИ ПРОЯВИ

#### MUSEUMS AND ORGANIZED ACTS

|  | 2017       | 2018       | 2019       |  |
|--|------------|------------|------------|--|
| <b>Музеи - бр.</b>                                 | <b>191</b> | <b>174</b> | <b>160</b> | <b>Museums - in numbers</b>                                      |
| Музейни фондове (движими културни ценности) - хил. | 7406       | 7419       | 7529       | Exhibits - stocks units (movable cultural values) - in thousands |
| в т.ч. електронни единици                          | 343        | 368        | 390        | of which: Electronic units                                       |
| Посещения - хил.                                   | 5109       | 5084       | 5355       | Attendances - in thousands                                       |
| Посещения в деня за свободен вход - хил.           | 1221       | 1025       | 1027       | Attendances in the day for free entrance - in thousands          |
| Изнесени беседи - бр.                              | 55585      | 52468      | 55871      | Read lectures - in numbers                                       |
| в т.ч. на чужди езици                              | 12190      | 11396      | 8780       | of which: In foreign languages                                   |
| Видеопрожекции - бр.                               | 13094      | 11603      | 5464       | Video-film shows - in numbers                                    |

### БИБЛИОТЕКИ С БИБЛИОТЕЧЕН ФОНД НАД 200 000 БРОЯ

#### LIBRARIES WITH COLLECTION ABOVE 200 THOUSANDS

|                              | 2016      | 2017      | 2018      | 2019      |                               |
|------------------------------|-----------|-----------|-----------|-----------|-------------------------------|
| <b>Библиотеки - бр.</b>      | <b>47</b> | <b>47</b> | <b>47</b> | <b>47</b> | <b>Libraries - in numbers</b> |
| Библиотечен фонд - хил.      | 33823     | 34054     | 34320     | 34555     | Collection - in thousands     |
| в т.ч. книги                 | 18823     | 18895     | 18971     | 19028     | of which: Books               |
| Зает библиотечен фонд - хил. | 6816      | 6233      | 6676      | 6542      | Loans to users - in thousands |
| в т.ч. книги                 | 4713      | 4349      | 4978      | 4860      | of which: Books               |
| Читатели - хил.              | 239       | 248       | 239       | 243       | Users - in thousands          |

# ЗДРАВЕОПАЗВАНЕ

ЛЕЧЕБНИ И ЗДРАВНИ ЗАВЕДЕНИЯ КЪМ 31.12.

HEALTH ESTABLISHMENTS AS OF 31.12.

(Брой)  
(Number)

|   | 2017                                  |               | 2018                                  |               | 2019                                  |               |  |
|---|---------------------------------------|---------------|---------------------------------------|---------------|---------------------------------------|---------------|--|
|   | заведе-<br>ния<br>Establish-<br>ments | легла<br>Beds | заведе-<br>ния<br>Establish-<br>ments | легла<br>Beds | заведе-<br>ния<br>Establish-<br>ments | легла<br>Beds |  |
| <b>Лечебни заведения за<br/>болнична помощ</b>                            | <b>346</b>                            | <b>52744</b>  | <b>346</b>                            | <b>53173</b>  | <b>341</b>                            | <b>54045</b>  | <b>Health establishments<br/>for hospital aid</b>            |
| Болници   | 322                                   | 50519         | 322                                   | 50927         | 319                                   | 51824         | Hospitals  |
| Многопрофилни   | 184                                   | 37051         | 185                                   | 37489         | 184                                   | 38298         | Multiprofile hospitals                                       |
| Специализирани  | 138                                   | 13468         | 137                                   | 13438         | 135                                   | 13526         | Specialized hospitals  |
| Центрове за кожно-<br>венерически заболявания                             | 5                                     | 50            | 5                                     | 50            | 3                                     | 30            | Dermato-venereological<br>centres                            |
| Комплексни<br>онкологични центрове  | 7                                     | 1153          | 7                                     | 1174          | 7                                     | 1169          | Complex oncological<br>centres                               |
| Центрове за<br>психично здраве  | 12                                    | 1022          | 12                                    | 1022          | 12                                    | 1022          | Mental<br>health centres                                     |
| <b>Лечебни заведения за<br/>извънболнична помощ</b>                       | <b>2043</b>                           | <b>1263</b>   | <b>2066</b>                           | <b>1253</b>   | <b>2079</b>                           | <b>1223</b>   | <b>Outpatient health<br/>establishments</b>                  |
| Диагностично-<br>консултативни центрове                                   | 112                                   | 297           | 114                                   | 307           | 111                                   | 299           | Diagnostic and<br>consulting centres                         |
| Медицински центрове   | 716                                   | 905           | 734                                   | 884           | 738                                   | 844           | Medical centres  |
| Дентални центрове   | 55                                    | 18            | 52                                    | 4             | 55                                    | 9             | Dental centres   |
| Медико-дентални центрове  | 50                                    | 43            | 51                                    | 58            | 47                                    | 71            | Medical-dental centres                                       |
| Самостоятелни медико-<br>диагностични и медико-<br>технически лаборатории | 1110                                  | -             | 1115                                  | -             | 1128                                  | -             | Medical-diagnosical<br>and medical-technical<br>laboratories |
| <b>Други лечебни и<br/>здравни заведения</b>                              | <b>144</b>                            | <b>2179</b>   | <b>145</b>                            | <b>2086</b>   | <b>143</b>                            | <b>1884</b>   | <b>Other health<br/>establishments</b>                       |
| в това число:   |                                       |               |                                       |               |                                       |               | of which:  |
| Центрове за спешна<br>медицинска помощ                                    | 27                                    | -             | 27                                    | -             | 27                                    | -             | Centres for urgent<br>medical aid                            |
| Центрове за трансфу-<br>зионна хематология                                | 4                                     | -             | 4                                     | -             | 4                                     | -             | Haematological<br>transfusion centres                        |
| Хосписи   | 47                                    | 1143          | 47                                    | 1175          | 43                                    | 1069          | Hospices   |
| Домове за медико-<br>социални грижи за деца                               | 16                                    | 1034          | 13                                    | 909           | 13                                    | 809           | Homes for medico-<br>social care for children                |

## HEALTH

### ДЕТСКИ ЯСЛИ И ДОМОВЕ ЗА МЕДИКО-СОЦИАЛНИ ГРИЖИ ЗА ДЕЦА КЪМ 31.12.

#### CRECHES AND HOMES FOR MEDICO-SOCIAL CARE FOR CHILDREN AS OF 31.12.

|  | (Брой)<br>(Number) |            |            |            |            |  |
|--|--------------------|------------|------------|------------|------------|--|
|  | 2015               | 2016       | 2017       | 2018       | 2019       |  |
| <b>Детски ясли</b>                             | <b>812</b>         | <b>829</b> | <b>837</b> | <b>840</b> | <b>835</b> | <b>Creches</b>                                   |
| Места  | 32040              | 32611      | 32970      | 33226      | 33764      | Places   |
| Деца   | 32124              | 32476      | 32429      | 31939      | 32185      | Children   |
| <b>Домове за медико-социални грижи за деца</b> | <b>18</b>          | <b>17</b>  | <b>16</b>  | <b>13</b>  | <b>13</b>  | <b>Homes for medico-social care for children</b> |
| Места  | 1429               | 1114       | 1034       | 909        | 809        | Places   |
| Деца   | 757                | 609        | 585        | 482        | 454        | Children   |

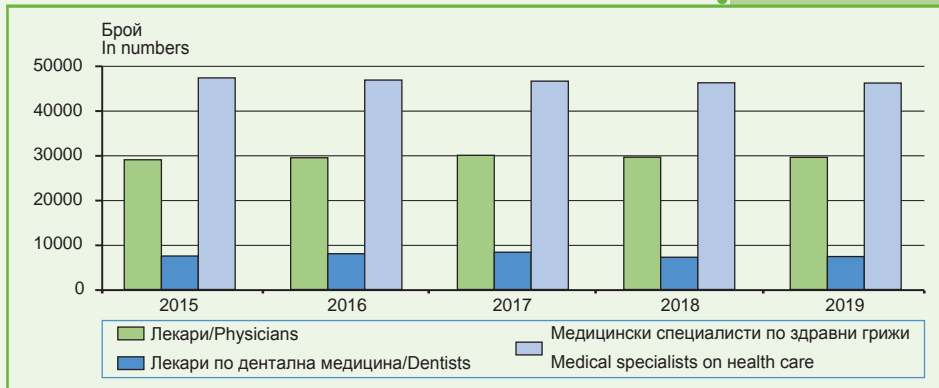
### НАСЕЛЕНИЕ НА ЕДИН ЛЕКАР И ЛЕКАР ПО ДЕНТАЛНА МЕДИЦИНА КЪМ 31.12.<sup>1</sup>

#### POPULATION PER ONE PHYSICIAN AND DENTIST AS OF 31.12.<sup>1</sup>

|  | (Брой)<br>(Number) |      |      |      |      |               |
|--|--------------------|------|------|------|------|---------------|
|  | 2015               | 2016 | 2017 | 2018 | 2019 |               |
| Население на един лекар                      | 246                | 240  | 234  | 236  | 235  | Per physician |
| Население на един лекар по дентална медицина | 952                | 887  | 844  | 967  | 942  | Per dentist   |

### МЕДИЦИНСКИ ПЕРСОНАЛ В ЛЕЧЕБНИТЕ И ЗДРАВНИТЕ ЗАВЕДЕНИЯ КЪМ 31.12.<sup>1</sup>

#### MEDICAL PERSONNEL IN HEALTH ESTABLISHMENTS AS OF 31.12.<sup>1</sup>



<sup>1</sup> От 2018 г. има прекъсване на динамичния ред по отношение на териториалното разпределение на лекарите и лекарите по дентална медицина и разпределението на лекарите по специалности - вж. <https://www.nsi.bg/bg/node/3316/>.

<sup>1</sup> Since 2018, there is a break in time series in respect to the territorial distribution of physicians and dentists as well as distribution of physicians by practiced specialty. <https://www.nsi.bg/en/content/5582/medical-personnel>.

## ТУРИЗЪМ

### МЕСТА ЗА НАСТАНЯВАНЕ

#### ACCOMMODATION ESTABLISHMENTS

**Места за настаняване:** хотели, къмпинги и други места за краткосрочно настаняване. Наблюдават се категоризирани места за настаняване с над 10 легла, функционирани през съответната година.

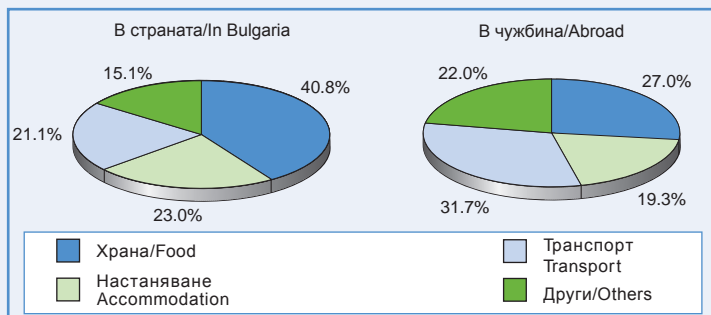
В показателя **други места за краткосрочно настаняване** са обхванати вилни и туристически селища, хостели, къщи за гости, бунгала, почивни домове, хижи, частни квартири и апартаменти и други.

**Международен посетител** е всяко лице, пристигащо в друга страна, която не е страната на неговото постоянно местоживеее, за период не по-голям от една година и чиято основна цел не е извършване на дейност срещу заплащане.

|  | 2016        | 2017        | 2018        | 2019        |  |
|--|-------------|-------------|-------------|-------------|--|
| <b>Хотели - бр.</b>                                  | <b>2158</b> | <b>2110</b> | <b>2102</b> | <b>2166</b> | <b>Hotels - in numbers</b>                             |
| Легла - хил. бр.                                     | 282         | 293         | 286         | 288         | Bed-places - in thousands                              |
| Реализирани  |             |             |             |             | Nights spent - in thousands                            |
| нощувки - хил. бр.                                   | 23319       | 24071       | 24750       | 24923       | of which: Foreigners                                   |
| в т.ч. от чужденци                                   | 15865       | 16733       | 17327       | 17033       |  |
| <b>Къмпинги - бр.</b>                                | <b>11</b>   | <b>9</b>    | <b>10</b>   | <b>14</b>   | <b>Camping sites - in numbers</b>                      |
| Легла - хил. бр.                                     | 1           | 1           | 1           | 1           | Bed-places - in thousands                              |
| Реализирани  |             |             |             |             | Nights spent - in thousands                            |
| нощувки - хил. бр.                                   | 57          | 58          | 63          | 76          | of which: Foreigners                                   |
| в т.ч. от чужденци                                   | 3           | 3           | 2           | 4           |  |
| <b>Други места за краткосрочно настаняване - бр.</b> | <b>1162</b> | <b>1227</b> | <b>1346</b> | <b>1484</b> | <b>Other accommodation establishments - in numbers</b> |
| Легла - хил. бр.                                     | 45          | 55          | 49          | 53          | Bed-places - in thousands                              |
| Реализирани  |             |             |             |             | Nights spent - in thousands                            |
| нощувки - хил. бр.                                   | 1810        | 1925        | 2032        | 2156        | of which: Foreigners                                   |
| в т.ч. от чужденци                                   | 283         | 370         | 420         | 443         |  |

### СТРУКТУРА НА РАЗХОДИТЕ ПО ВИДОВЕ ЗА ТУРИСТИЧЕСКИ ПЪТУВАНИЯ НА БЪЛГАРСКИТЕ ГРАЖДАНИ ПРЕЗ 2019 Г.

#### EXPENDITURE STRUCTURE BY TYPE FOR TOURIST TRIPS OF BULGARIAN RESIDENTS IN 2019



# TOURISM

## ПЪТУВАНИЯ НА БЪЛГАРСКИ ГРАЖДАНИ В ЧУЖБИНА ПО СТРАНИ

### TRIPS OF BULGARIAN RESIDENTS ABROAD BY COUNTRY

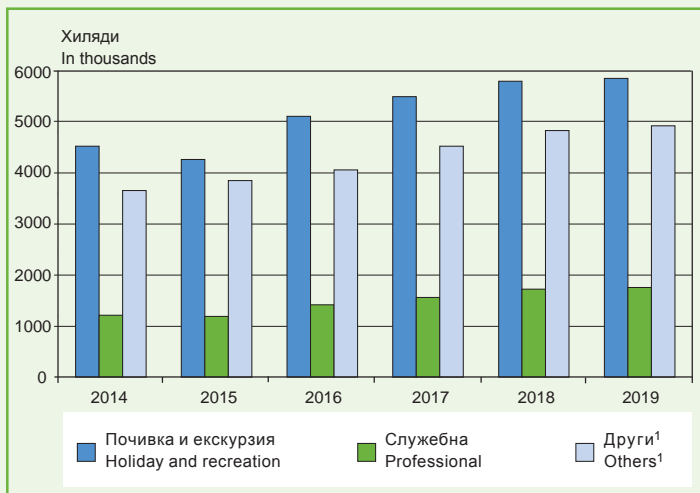
| Страни                      | 2016           | 2017           | 2018           | 2019           | Country                     |
|-----------------------------|----------------|----------------|----------------|----------------|-----------------------------|
| <b>Общо</b>                 | <b>5392109</b> | <b>6227623</b> | <b>6698526</b> | <b>7006585</b> | <b>Total</b>                |
| Австрия                     | 163979         | 202970         | 221638         | 233622         | Austria                     |
| Германия                    | 344713         | 402111         | 422268         | 446045         | Germany                     |
| Гърция                      | 1200576        | 1341192        | 1402560        | 1461096        | Greece                      |
| Испания                     | 139418         | 170944         | 181412         | 193700         | Spain                       |
| Италия                      | 178287         | 229506         | 242301         | 243500         | Italy                       |
| Обединено кралство          | 141941         | 170367         | 178589         | 187850         | United Kingdom              |
| Република Северна Македония | 360422         | 396450         | 416448         | 429329         | Republic of North Macedonia |
| Румъния                     | 423396         | 480980         | 523058         | 554070         | Romania                     |
| Сърбия                      | 404975         | 462953         | 493950         | 514959         | Serbia                      |
| Турция                      | 1218842        | 1311252        | 1515894        | 1621597        | Turkey                      |
| Франция                     | 123157         | 141913         | 148953         | 159427         | France                      |
| Други                       | 692403         | 916985         | 951455         | 961390         | Other countries             |

(Брой)  
(Number)

**Accommodation establishments:** hotels, camping sites and other establishments for short-term accommodation. The survey includes categorized accommodation establishments in use with more than 10 bed-places in the relevant year. The indicator **other establishments for short-term accommodation** contained the holiday settlements, hostels, guests houses, bungalows, rest houses, mountain chalets, private rooms and flats and others.

## ПОСЕЩЕНИЯ НА ЧУЖДЕНЦИ В БЪЛГАРИЯ ПО ЦЕЛ НА ПЪТУВАНЕТО

### ARRIVALS OF VISITORS FROM ABROAD TO BULGARIA BY PURPOSE OF VISIT



**An international visitor** is any person who travels to a country other than his/her permanent residence, for a period not greater than 1 year whose main purpose is not doing any activity for payment.

<sup>1</sup> Включва следните причини за пътуване - „гостуване“, „транзит“ и „други“.

<sup>1</sup> As a guest, transit and other purpose of visit are included.

# ПРАВОСЪДИЕ

## ОСЪДЕНИ ЛИЦА ПО ПОЛ И ВЪЗРАСТ<sup>1</sup>

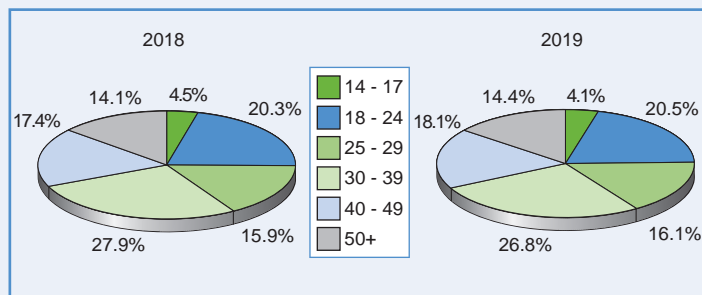
### PERSONS CONVICTED BY SEX AND AGE<sup>1</sup>

|   | 2014         | 2015         | 2016         | 2017         | 2018         | 2019         | (Брой)<br>(Number)             |
|---|--------------|--------------|--------------|--------------|--------------|--------------|--------------------------------|
| <b>Общо</b>                               | <b>31849</b> | <b>27787</b> | <b>28301</b> | <b>25800</b> | <b>23973</b> | <b>22696</b> | <b>Total</b>                   |
| Мъже                                      | 29250        | 25446        | 25778        | 23662        | 21951        | 20835        | Male                           |
| Жени                                      | 2599         | 2341         | 2523         | 2138         | 2022         | 1861         | Female                         |
| <b>Непълнолетни лица<br/>(14 - 17 г.)</b> | <b>1633</b>  | <b>1243</b>  | <b>1108</b>  | <b>1152</b>  | <b>999</b>   | <b>931</b>   | <b>Juveniles<br/>(14 - 17)</b> |
| Мъже                                      | 1556         | 1198         | 1038         | 1085         | 950          | 886          | Male                           |
| Жени                                      | 77           | 45           | 70           | 67           | 49           | 45           | Female                         |
| <b>Пълнолетни лица<br/>(над 18 г.)</b>    | <b>30216</b> | <b>26544</b> | <b>27193</b> | <b>24648</b> | <b>22974</b> | <b>21765</b> | <b>Adults<br/>(over 18)</b>    |
| Мъже                                      | 27694        | 24248        | 24740        | 22577        | 21001        | 19949        | Male                           |
| Жени                                      | 2522         | 2296         | 2453         | 2071         | 1973         | 1816         | Female                         |

**Осъдено лице:** лице, чиято присъда е влязла в сила през съответната година.

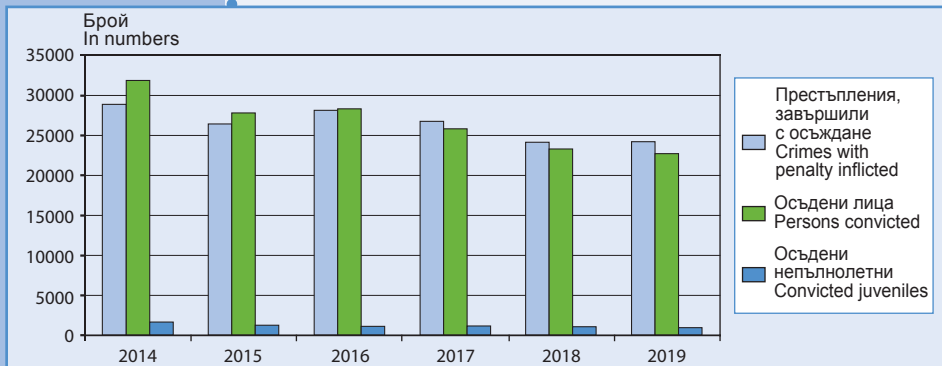
## СТРУКТУРА НА ОСЪДЕНИТЕ ЛИЦА ПО ВЪЗРАСТ

### STRUCTURE OF PERSONS CONVICTED BY AGE



## ПРЕСТЪПЛЕНИЯ, ЗАВЪРШИЛИ С ОСЪЖДАНЕ, ОСЪДЕНИ ЛИЦА И ОСЪДЕНИ НЕПЪЛНОЛЕТНИ

### CRIMES WITH PENALTY INFLICTED, PERSONS CONVICTED AND CONVICTED JUVENILES





# JUSTICE

## ОСЪДЕНИ ЛИЦА ПО НАЛОЖЕНИ НАКАЗАНИЯ<sup>1</sup> PERSONS CONVICTED BY TYPE OF SENTENCE<sup>1</sup>

|                     | 2014         | 2015         | 2016         | 2017         | 2018         | 2019         | (Брой)<br>(Number)     |
|---------------------|--------------|--------------|--------------|--------------|--------------|--------------|------------------------|
| <b>Общо</b>         | <b>31849</b> | <b>27787</b> | <b>28301</b> | <b>25800</b> | <b>23973</b> | <b>22696</b> | <b>Total</b>           |
| Лишаване от свобода | 21358        | 18783        | 22950        | 20918        | 19615        | 18570        | Deprivation of liberty |
| Глоба               | 1003         | 889          | 954          | 1174         | 1221         | 1156         | Fine                   |
| Пробация            | 9209         | 7884         | 4172         | 3509         | 2960         | 2803         | Probation              |
| Други               | 279          | 231          | 225          | 199          | 177          | 167          | Others                 |

**Person convicted:**  
Person, whose sentence has come into force in the relevant year.

## ОСЪДЕНИ ЛИЦА ПО НЯКОИ ВИДОВЕ ПРЕСТЪПЛЕНИЯ<sup>1</sup> PERSONS CONVICTED BY KIND OF CRIMES<sup>1</sup>

| Вид на престъплението                    | 2014         | 2015         | 2016         | 2017         | 2018         | 2019         | (Брой)<br>(Number)                              |
|--|--------------|--------------|--------------|--------------|--------------|--------------|---|
| <b>Общо</b>                              | <b>31849</b> | <b>27787</b> | <b>28301</b> | <b>25800</b> | <b>23973</b> | <b>22696</b> | <b>Total</b>                                    |
| в това число:                            |              |              |              |              |              |              | of which:                                       |
| Умишлени убийства                        | 108          | 132          | 101          | 102          | 98           | 93           | Intentional homicide                            |
| Причинени телесни повреди                | 765          | 701          | 739          | 789          | 700          | 663          | Assault and battery                             |
| Изнасилване                              | 87           | 51           | 61           | 47           | 65           | 62           | Rape  |
| Кражби                                   | 7794         | 6054         | 5346         | 4443         | 3802         | 3599         | Theft   |
| Грабежи                                  | 847          | 706          | 668          | 703          | 641          | 607          | Robbery   |
| Присвоявания                             | 139          | 116          | 126          | 138          | 127          | 120          | Misappropriation                                |
| Измами                                   | 516          | 559          | 686          | 602          | 525          | 489          | Fraud   |
| Престъпления по транспорта и съобщенията | 7841         | 7960         | 9273         | 8979         | 9250         | 8757         | Crimes against the transport and communications |
| Противозаконно отнемане на МПС           | 170          | 182          | 172          | 190          | 166          | 157          | Theft of motor vehicles                         |
| Престъпления, свързани с наркотици       | 1388         | 1570         | 1906         | 1991         | 1963         | 1858         | Drug-related crimes                             |

<sup>1</sup> По данни на НСИ и НСНс.

<sup>1</sup> Source: NSI and National Investigative Services.

## ОКОЛНА СРЕДА

### ЕМИСИИ НА ВРЕДНИ ВЕЩЕСТВА В АТМОСФЕРАТА<sup>1,2</sup> EMISSION OF CONTAMINANTS IN THE AIR<sup>1,2</sup>

| Замърсители                             | 2014  | 2015  | 2016  | 2017  | 2018  | Contaminants                           |
|---|-------|-------|-------|-------|-------|--|
| Серни окиси                             | 187   | 140   | 103   | 103   | 88    | Sulphur oxides                         |
| Азотни окиси                            | 118   | 121   | 119   | 90    | 84    | Nitrogen oxides                        |
| Неметанови летливи органични съединения | 74    | 74    | 77    | 72    | 56    | Non-methane volatile organic compounds |
| Метан                                   | 678   | 660   | 680   | 707   | 643   | Methane                                |
| Въглероден окис                         | 287   | 286   | 253   | 248   | 272   | Carbon oxide                           |
| Въглероден двуокис                      | 43586 | 45461 | 40975 | 43194 | 40427 | Carbon dioxide                         |
| Двуазотен окис                          | 22    | 23    | 23    | 24    | 24    | Dinitrogen oxide                       |
| Амоняк                                  | 47    | 48    | 49    | 49    | 8     | Ammonia                                |

(Хил. тонове)  
(Thousand tons)

<sup>1</sup> От индустриалните горивни и производствени процеси, автотранспорта, селското стопанство и бита (CORINAIR).

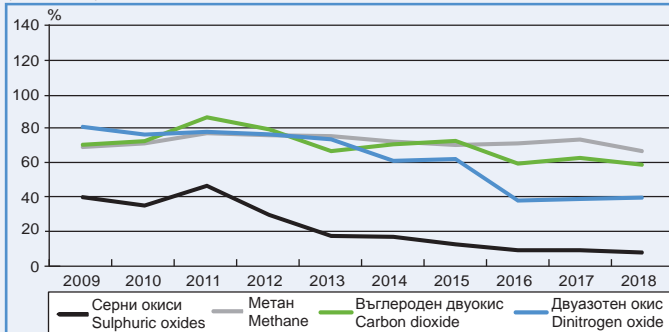
<sup>2</sup> Емисиите са изчислени съгласно последното издание на методиката CORINAIR.

<sup>1</sup> From industrial combustible and production processes, road transport, agriculture and households (CORINAIR).

<sup>2</sup> Emissions are calculated in accordance with the latest edition of CORINAIR.

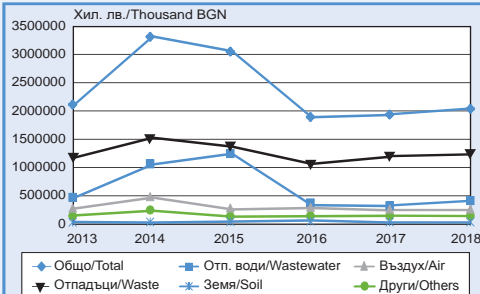
### ИНДЕКСИ НА ЕМИСИИТЕ НА ВРЕДНИ ВЕЩЕСТВА В АТМОСФЕРАТА INDICES OF AIR EMISSIONS

(1990 = 100)



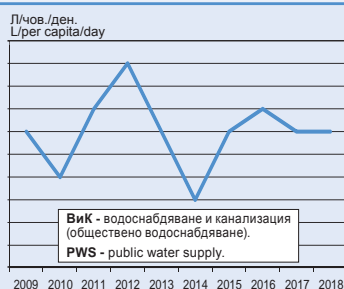
### РАЗХОДИ ЗА ОПАЗВАНЕ И ВЪЗСТАНОВЯВАНЕ НА ОКОЛНАТА СРЕДА ПО НАПРАВЛЕНИЯ

#### EXPENDITURE FOR PROTECTION AND RESTORATION OF THE ENVIRONMENT BY USE



### ИЗПОЛЗВАНА ВОДА ОТ ДОМАКИНСТВОТА ОТ ВИК СРЕДНО НА ЧОВЕК

#### WATER USED BY HOUSEHOLDS FROM PWS AVERAGE PER CAPITA



# ENVIRONMENT

## ЗАЩИТЕНИ ТЕРИТОРИИ И ОБЕКТИ ПРЕЗ 2019 Г.<sup>1</sup> PROTECTED NATURAL SCENERY IN 2019<sup>1</sup>

|                              | Брой<br>In numbers  |   |   | Територия - хектари<br>Total area - ha                    |  |   |                              |
|------------------------------|---|---|---|---|--|---|------------------------------|
|                              | налич-<br>ност на<br>31.12.2019 г.<br>As of<br>31.12.2019 | новообя-<br>вени през<br>годината<br>Newly<br>declared<br>in 2019 | закри-<br>ти през<br>годината<br>Closed<br>in<br>2019 | налич-<br>ност на<br>31.12.2019 г.<br>As of<br>31.12.2019 | включени<br>през<br>годината<br>Included<br>during<br>2019 | изключени<br>през<br>годината<br>Excluded<br>during<br>2019 |                              |
|                              | Резервати   | 55  | -   | -   | 77204.2  | -   |                              |
| Природни<br>забележителности | 343   | -   | 1   | 16454.6   | -  | 210.1   | Natural landmarks            |
| Защитени местности           | 570   | 2   | -   | 79919.3   | 270.7  | -   | Protected areas              |
| Национални паркове           | 3   | -   | -   | 150362.3  | -  | -   | National parks               |
| Природни паркове             | 11  | -   | -   | 256441.4  | -  | -   | Natural parks                |
| Поддържани резервати         | 35  | -   | -   | 4540.2  | -  | -   | Maintained reserves          |
| Защитени видове<br>растения  | 574   | -   | -   | x   | x  | x   | Protected plant<br>species   |
| Защитени видове<br>животни   | 483   | -   | -   | x   | x  | x   | Protected animal<br>species  |
| Защитени вековни<br>дървета  | 1517  | 16  | 42  | x   | x  | x   | Protected venerable<br>trees |

<sup>1</sup> Източник: Министерство на околната среда и водите.

<sup>1</sup> Source: Ministry of Environment and Water.

## БИТОВИ ОТПАДЪЦИ MUNICIPAL WASTE

|   | Мярка<br>Measure        | 2015 | 2016 | 2017 | 2018 |  |
|---|-------------------------|------|------|------|------|--|
| Общо образувани битови<br>отпадъци <sup>1</sup>   | хил. т<br>Thousand tons | 3011 | 2881 | 3080 | 2862 | Total generated<br>municipal waste <sup>1</sup>  |
| Обслужвани населени места<br>Дял на обслужваното<br>население от системи за<br>организирано сметосъбиране | брой<br>In numbers<br>% | 4593 | 4616 | 4642 | 4698 | Served settlements<br>Share of population served<br>by municipal waste collection<br>systems |
| Депа и инсталации за<br>третиране на битови отпадъци  | брой<br>In numbers      | 134  | 125  | 104  | 72   | Landfill sites for<br>municipal waste  |
| Директно депонирани битови<br>отпадъци  | хил. т<br>Thousand tons | 1856 | 1383 | 1142 | 834  | Landfilled municipal waste   |
| Предадени за рециклиране<br>битови отпадъци <sup>2</sup>  | хил. т<br>Thousand tons | 153  | 81   | 149  | 215  | Delivered for recycling<br>municipal waste <sup>2</sup>                                      |
| Предадени за предварително<br>третиране битови отпадъци <sup>2</sup>                                      | хил. т<br>Thousand tons | 1002 | 1418 | 1789 | 1813 | Municipal waste submitted for<br>preliminary treatment <sup>2</sup>                          |

<sup>1</sup> Данните са резултат от статистическа оценка. Включени са данни за рециклираните отпадъци от административни източници.

<sup>2</sup> Данни от административен източник - Изпълнителна агенция по околна среда.

<sup>1</sup> Data are resulting from statistical estimate. Data from administrative sources on recycled waste are included.

<sup>2</sup> Data from administrative source - Executive Environmental Agency.

# НАЦИОНАЛНИ СМЕТКИ

## РЕСУРС - ИЗПОЛЗВАНЕ НА СТОКИ И УСЛУГИ

### RESOURCES - USES OF GOODS AND SERVICES

(Млн. левове)  
(Million BGN)

**Брутен вътрешен продукт (БВП) по пазарни цени:** измерва се с брутната добавена стойност по базисни цени, създадена от всички резиденти - производители на стоки и услуги, плюс нето данъците върху продуктите.

**Добавената стойност** е балансираща статия в производствената сметка между брутната продукция и изразходваните в процеса на нейното създаване стоки и услуги.

**БВП по метода на крайното използване** се изчислява като сума от индивидуалното и колективното потребление, бруто капиталобразуването и външнотърговското салдо на стоки и услуги (износ минус внос).

|   | 2016   | 2017          | 2018          | 2019*         |   |
|---|--|---------------|---------------|---------------|---|
|   | По текущи цени<br>At current price                           |               |               |               |   |
| <b>Ресурс</b>                           |  |               |               |               | <b>Resources</b>                        |
| Брутен вътрешен продукт по пазарни цени | 95092  | 102308        | 109695        | 118669        | Gross domestic product at market prices |
| Внос на стоки и услуги                  | 56217  | 64421         | 69408         | 71378         | Imports of goods and services           |
| <b>Общо</b>                             | <b>151309</b>  | <b>166729</b> | <b>179102</b> | <b>190047</b> | <b>Total</b>                            |
| <b>Крайно използване</b>                |  |               |               |               | <b>Uses</b>                             |
| Разходи за крайно потребление           | 72302  | 77524         | 83529         | 91476         | Final consumption expenditure           |
| Бруто образуване на основен капитал     | 17554  | 18795         | 20624         | 21662         | Gross fixed capital formation           |
| Изменения на запасите                   | 526  | 1554          | 2704          | 1467          | Changes in inventories                  |
| Износ на стоки и услуги                 | 60926  | 68857         | 72245         | 75442         | Exports of goods and services           |
| <b>Общо</b>                             | <b>151309</b>  | <b>166729</b> | <b>179102</b> | <b>190047</b> | <b>Total</b>                            |
|   | По цени на предшестващата година<br>At preceding year prices |               |               |               |   |
| <b>Ресурс</b>                           |  |               |               |               | <b>Resources</b>                        |
| Брутен вътрешен продукт по пазарни цени | 92738  | 98426         | 105463        | 113393        | Gross domestic product at market prices |
| Внос на стоки и услуги                  | 59232  | 60404         | 68094         | 71086         | Imports of goods and services           |
| <b>Общо</b>                             | <b>151970</b>  | <b>158830</b> | <b>173558</b> | <b>184480</b> | <b>Total</b>                            |
| <b>Крайно използване</b>                |  |               |               |               | <b>Uses</b>                             |
| Разходи за крайно потребление           | 71920  | 75123         | 81056         | 88332         | Final consumption expenditure           |
| Бруто образуване на основен капитал     | 17446  | 18121         | 19811         | 21075         | Gross fixed capital formation           |
| Изменения на запасите                   | 514  | 1129          | 2661          | 1428          | Changes in inventories                  |
| Износ на стоки и услуги                 | 62090  | 64456         | 70029         | 73645         | Exports of goods and services           |
| <b>Общо</b>                             | <b>151970</b>  | <b>158830</b> | <b>173558</b> | <b>184480</b> | <b>Total</b>                            |

# NATIONAL ACCOUNTS

## БРУТНА ДОБАВЕНА СТОЙНОСТ ПО ПАЗАРНИ ЦЕНИ И ИКОНОМИЧЕСКИ СЕКТОРИ

### GROSS VALUE ADDED AT MARKET PRICES BY ECONOMIC SECTOR

|   | 2016         | 2017         | 2018         | 2019*         |  |
|---|--------------|--------------|--------------|---------------|--|
| <b>Общо - %</b>                                       | <b>100.0</b> | <b>100.0</b> | <b>100.0</b> | <b>100.0</b>  | <b>Total - %</b>   |
| Селско и горско стопанство, риболов                   | 4.7          | 4.7          | 3.9          | 3.7           | Agriculture, forestry and fishing                        |
| Индустрия (без строителство)                          | 24.2         | 24.0         | 21.6         | 21.3          | Industry (excl. construction)                            |
| Строителство  | 3.9          | 4.1          | 4.2          | 4.6           | Construction   |
| Услуги  | 67.2         | 67.2         | 70.3         | 70.4          | Services   |
| <b>Добавена стойност по текущи цени - млн. левове</b> | <b>81887</b> | <b>88369</b> | <b>95119</b> | <b>102269</b> | <b>Gross value added at current prices - million BGN</b> |

**GDP at market prices** is measured by the total gross value added at basic prices generated by all resident producers of goods and services plus net taxes on products.

**Value added** is a balancing item of the production account between the gross output and the intermediate consumption.

**GDP by final expenditure** is calculated as a sum of individual consumption, collective consumption, gross capital formation, net exports of goods and services (imports minus exports).

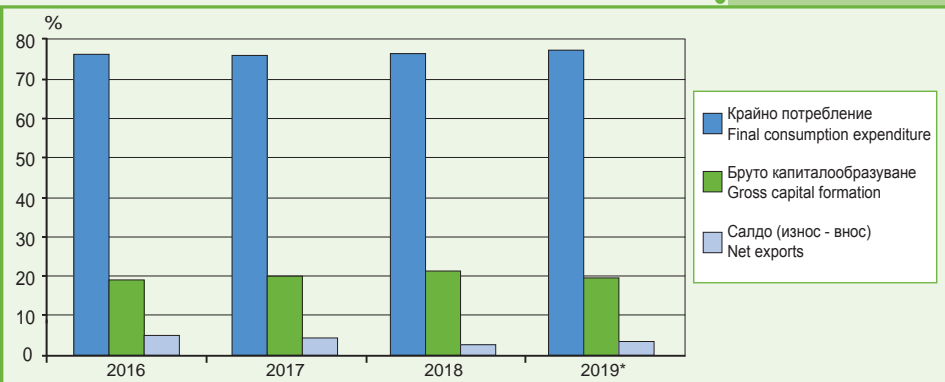
## СТРУКТУРА НА БВП ПО ИКОНОМИЧЕСКИ СЕКТОРИ

### STRUCTURE OF GDP BY ECONOMIC SECTOR



## СТРУКТУРА НА КОМПОНЕНТИТЕ НА КРАЙНО ИЗПОЛЗВАНИЯ БВП

### STRUCTURE OF GDP BY FINAL EXPENDITURE



# ИЗНОС И ВНОС НА СТОКИ

## ИЗНОС И ВНОС ПО ГРУПИ СТРАНИ ЗА 2019 Г.\*

### EXPORTS AND IMPORTS BY GROUPS OF COUNTRIES IN 2019\*

(Млн. щ.д.)  
(Million USD)

| Групи страни      | Износ/Exports - FOB | Внос/Imports - CIF | Groups of countries |
|-------------------|---------------------|--------------------|---------------------|
| <b>Общо</b>       | <b>33488.7</b>      | <b>37357.0</b>     | <b>Total</b>        |
| в това число:     |                     |                    | of which:           |
| ЕС                | 22243.9             | 23594.7            | EU                  |
| ОНД <sup>1</sup>  | 850.8               | 3825.6             | CIS <sup>1</sup>    |
| ЕАСТ <sup>2</sup> | 265.2               | 317.2              | EFTA <sup>2</sup>   |

<sup>1</sup> ОНД включва: Азербайджан, Армения, Беларус, Казахстан, Киргизка република, Република Молдова, Руска федерация, Таджикистан, Туркменистан и Узбекистан.

<sup>1</sup> CIS includes: Azerbaijan, Armenia, Belarus, Kazakhstan, Kyrgyz Republic, Republic of Moldova, Russian Federation, Tajikistan, Turkmenistan and Uzbekistan.

<sup>2</sup> ЕАСТ включва: Исландия, Лихтенщайн, Норвегия и Швейцария.

<sup>2</sup> EFTA includes: Iceland, Liechtenstein, Norway and Switzerland.

## БРОЙ НА СТРАНИТЕ - ТЪРГОВСКИ ПАРТНЬОРИ НА БЪЛГАРИЯ

### NUMBER OF COUNTRIES - TRADE PARTNERS OF BULGARIA

|                   | 2017       | 2018       | 2019       |                 |
|-------------------|------------|------------|------------|-----------------|
| <b>Стокообмен</b> | <b>208</b> | <b>209</b> | <b>209</b> | <b>Turnover</b> |
| Износ             | 205        | 207        | 204        | Exports         |
| Внос              | 173        | 166        | 168        | Imports         |

## СТРУКТУРА НА ИЗНОСА И ВНОСА С ДЪРЖАВИ ОТ ЕВРОПЕЙСКИЯ СЪЮЗ

### STRUCTURE OF EXPORTS AND IMPORTS BY EU MEMBER STATES

(Проценти)  
(Per cent)

|                    | Износ/Exports - FOB |              |              | Внос/Imports - CIF |              |              |                |
|--------------------|---------------------|--------------|--------------|--------------------|--------------|--------------|----------------|
|                    | 2017                | 2018         | 2019*        | 2017               | 2018         | 2019*        |                |
| <b>ЕС</b>          | <b>100.0</b>        | <b>100.0</b> | <b>100.0</b> | <b>100.0</b>       | <b>100.0</b> | <b>100.0</b> | <b>EU</b>      |
| Австрия            | 2.8                 | 2.6          | 2.8          | 3.8                | 3.9          | 4.0          | Austria        |
| Белгия             | 6.4                 | 5.1          | 4.3          | 3.3                | 3.2          | 3.1          | Belgium        |
| Германия           | 20.3                | 21.7         | 22.4         | 19.2               | 19.5         | 19.3         | Germany        |
| Гърция             | 9.7                 | 9.8          | 10.1         | 6.9                | 6.9          | 7.4          | Greece         |
| Испания            | 4.4                 | 3.6          | 4.1          | 8.2                | 7.3          | 6.0          | Spain          |
| Италия             | 12.5                | 12.7         | 11.0         | 11.3               | 11.9         | 11.9         | Italy          |
| Кипър              | 0.5                 | 0.5          | 0.6          | 0.6                | 0.6          | 0.7          | Cyprus         |
| Нидерландия        | 3.7                 | 4.0          | 3.8          | 5.8                | 6.0          | 5.7          | Netherlands    |
| Обединено кралство | 3.7                 | 3.6          | 3.5          | 2.5                | 2.4          | 2.2          | United Kingdom |
| Полша              | 3.6                 | 3.4          | 3.3          | 5.7                | 5.2          | 5.5          | Poland         |
| Унгария            | 2.6                 | 2.6          | 2.6          | 5.5                | 5.4          | 5.7          | Hungary        |
| Франция            | 6.2                 | 5.8          | 5.7          | 4.5                | 4.3          | 4.8          | France         |
| Чешка република    | 3.1                 | 3.1          | 3.6          | 3.5                | 3.8          | 4.0          | Czech Rep.     |
| Други              | 20.5                | 21.5         | 22.2         | 19.2               | 19.6         | 19.7         | Others         |

Показателите, характеризиращи износа и вноса на стоки от/за Република България, са изготвени въз основа на данни от: декларациите на задължените фирми по системата Интрастат; статистически оценки на необхванатите стокови потоци и административни източници (VAT, VIES) за търговията със стоки с държавите - членки на ЕС; Единния административен документ (ЕАД) за търговията с трети страни.

НСИ прилага Специалната система на търговия.

Номенклатурата за отчитане на външнотърговските стокови трансакции е Комбинираната номенклатура.

Стойността на изнесените стоки е по цени FOB, а на внесените - по цени CIF. За формирането на търговския баланс вносът се изчислява и по цени FOB.

Географското разпределение на външнотърговските потоци за износа е по страни, получатели на стоките, а за вноса - по страна на изпращане на стоките.

# EXPORTS AND IMPORTS OF GOODS

## СТРУКТУРА НА ИЗНОСА И ВНОСА ПО СЕКТОРИ НА СИТС, РЕВ. 4

### STRUCTURE OF EXPORTS AND IMPORTS BY SECTIONS OF SITC, REV. 4

| Код<br>Code | Сектори на<br>SITC, рев. 4  | Износ/Exports |              |              | Внос/Imports |              |              | Sections<br>of SITC, rev. 4                       |
|-------------|---|---------------|--------------|--------------|--------------|--------------|--------------|---|
|             |   | 2017          | 2018         | 2019*        | 2017         | 2018         | 2019*        |   |
|             | <b>Общо</b>   | <b>100.0</b>  | <b>100.0</b> | <b>100.0</b> | <b>100.0</b> | <b>100.0</b> | <b>100.0</b> | <b>Total</b>                                      |
| 0           | Храни и живи животни  | 10.3          | 10.6         | 11.6         | 7.8          | 7.4          | 7.8          | Food and live animals                             |
| 1           | Безалкохолни и алкохолни напитки и тютюн                              | 1.3           | 1.2          | 1.2          | 1.4          | 1.5          | 1.8          | Beverages and tobacco                             |
| 2           | Необработени (сурови) материали, негодни за консумация (изкл. горива) | 6.1           | 6.3          | 6.8          | 9.1          | 9.1          | 7.6          | Crude materials, inedible (except fuel)           |
| 3           | Минерални горива, масла и подобни продукти                            | 9.9           | 8.9          | 9.5          | 14.2         | 13.6         | 13.9         | Mineral fuel, lubricants and related materials    |
| 4           | Мазнини, масла и восъци от животински и растителен произход           | 1.1           | 1.1          | 1.1          | 0.3          | 0.3          | 0.3          | Animals and vegetable oils, fats and waxes        |
| 5           | Химични вещества и продукти   | 9.9           | 10.2         | 11.0         | 14.2         | 14.0         | 14.3         | Chemicals and related products n.e.c.             |
| 6           | Артикули, класифицирани главно според вида на материала               | 23.4          | 23.2         | 20.1         | 17.0         | 17.2         | 17.0         | Manufactured goods classified chiefly by material |
| 7           | Машини, оборудване и превозни средства                                | 21.0          | 22.6         | 23.4         | 27.0         | 28.1         | 27.9         | Machinery and transport equipment                 |
| 8           | Разнообразни готови изделия, н.д.                                     | 16.7          | 15.6         | 15.0         | 8.5          | 8.4          | 8.8          | Miscellaneous manufactured articles n.e.c.        |
| 9           | Стоки и сделки, н.д.  | 0.3           | 0.3          | 0.3          | 0.5          | 0.4          | 0.6          | Commodities and transactions n.e.c.               |

(Проценти)  
(Per cent)

The indicators characterizing exports and imports of goods from/to the Republic of Bulgaria are based on summarized data from: Intrastat declarations from PSIs (Providers of statistical information); statistical estimations of the trade below the threshold and administrative sources (VAT, VIES) for the commodity trade with Member states of EU; Single Administrative Document (SAD) for the trade with non EU countries.

Foreign trade statistics applies Special System of Trade in reporting trade flows.

Reporting of trade commodity flows is organized according to the Combined Nomenclature.

The value of exported goods is at FOB prices and the value of imported goods is at CIF prices.

The total imports is also calculated at the FOB prices for the needs of Trade Balance.

Data concerning export flows are reported by country of destination, while import flows are reported by country of consignment.

# ФИНАНСИ И КРЕДИТ

## ПАРИЧНО ПРЕДЛАГАНЕ<sup>1,2</sup>

### MONEY SUPPLY<sup>1,2</sup>

(Млн. левове)  
(Million BGN)

|   | 2016           | 2017           | 2018           | 2019            |  |
|---|----------------|----------------|----------------|-----------------|--|
| <b>Широки пари</b>                      | <b>79595.4</b> | <b>85727.1</b> | <b>93255.6</b> | <b>102469.3</b> | <b>Broad money</b>                               |
| Пари (M1)                               | 40834.6        | 47734.4        | 53557.2        | 61867.3         | Money (M1)                                       |
| Пари извън парично-финансови институции | 12761.6        | 14148.5        | 15560.8        | 17192.6         | Currency outside monetary financial institutions |
| Овърнйт депозити                        | 28073.0        | 33585.9        | 37996.4        | 44674.7         | Overnight deposits                               |
| Квазипари                               | 38668.8        | 37920.6        | 39697.9        | 40602.0         | Quasi-money                                      |
| Търгуеми инструменти <sup>3</sup>       | 92.0           | 72.1           | 0.5            | 0.0             | Marketable instruments <sup>3</sup>              |

<sup>1</sup> По данни на БНБ.

<sup>2</sup> Дефиницията на паричните агрегати е в съответствие с изискванията на ЕЦБ.

<sup>3</sup> Включват издадени дългови ценни книжа до 2 години, акции/дялове на фондове на паричния пазар и репо-сделки.

<sup>1</sup> Source: BNB.

<sup>2</sup> The definition of monetary aggregates is in accordance with the requirements of the ECB.

<sup>3</sup> Including debt securities issued up to 2 years, money market funds shares/units and repos.

## ДЕПОЗИТИ И КРЕДИТИ НА СЕКТОР „ДОМАКИНСТВА И НТООД“<sup>1</sup>

### DEPOSITS AND LOANS OF HOUSEHOLDS AND NPISHS SECTOR<sup>1</sup>

(Млн. левове)  
(Million BGN)

|  | 2016           | 2017           | 2018           | 2019           |   |
|--|----------------|----------------|----------------|----------------|---|
| <b>Депозити на сектор „Домакинства и НТООД“</b>                | <b>43003.1</b> | <b>45681.7</b> | <b>49557.0</b> | <b>53825.7</b> | <b>Deposits of Households and NPISHs sector</b> |
| В левове   | 25811.2        | 28253.2        | 31140.1        | 34691.4        | In BGN  |
| Депозити с договорен матуритет до 2 години                     | 10773.0        | 11332.1        | 11911.7        | 12663.9        | Deposits with agreed maturity up to 2 years     |
| Депозити, договорени за ползване след предизвестие до 3 месеца | 7147.2         | 7163.6         | 7487.0         | 8077.1         | Deposits redeemable at notice up to 3 months    |
| Овърнйт депозити   | 7891.0         | 9757.5         | 11741.4        | 13950.4        | Overnight deposits                              |
| В чуждестранна валута <sup>2</sup>                             | 17191.9        | 17428.5        | 18416.9        | 19134.3        | In foreign currency <sup>2</sup>                |
| <b>Кредити на сектор „Домакинства и НТООД“</b>                 | <b>18507.4</b> | <b>19626.6</b> | <b>21827.5</b> | <b>23906.8</b> | <b>Loans to Households and NPISHs sector</b>    |
| В левове   | 14180.2        | 16330.9        | 19103.8        | 21626.2        | In BGN  |
| Овърдрафт  | 1233.7         | 1197.3         | 1234.5         | 1211.1         | Overdraft                                       |
| Потребителски кредити  | 7167.1         | 7944.6         | 9598.0         | 10828.3        | Consumer loans                                  |
| Жилищни кредити  | 4918.5         | 6108.9         | 7455.0         | 9107.5         | Loans for house purchases                       |
| Други кредити  | 860.9          | 1080.1         | 816.3          | 479.3          | Other loans                                     |
| В чуждестранна валута <sup>3</sup>                             | 4327.2         | 3295.7         | 2723.7         | 2280.6         | In foreign currency <sup>3</sup>                |

<sup>1</sup> По данни на БНБ.

<sup>2</sup> Показателят включва данни за овърнйт депозити, депозити с договорен матуритет до 2 години и депозити, договорени за ползване след предизвестие до 3 месеца.

<sup>3</sup> Показателят включва овърдрафт, потребителски кредити, жилищни кредити и други кредити.

<sup>1</sup> Source: BNB.

<sup>2</sup> The indicator includes data on overnight deposits, deposits with agreed maturity up to 2 years and deposits redeemable at notice up to 3 months.

<sup>3</sup> The indicator includes data on overdraft, consumer loans, loans for house purchases and other loans.



# FINANCE AND CREDITS

## ЛИХВЕНИ ПРОЦЕНТИ<sup>1,2</sup>

## INTEREST RATES<sup>1,2</sup>

|  | 2016  | 2017  | 2018  | 2019  | (Проценти)<br>(Per cent)                                    |
|--|-------|-------|-------|-------|---|
| Основен лихвен процент   | 0.00  | 0.00  | 0.00  | 0.00  | Base interest rate  |
| Междубанков паричен пазар  | -0.06 | -0.30 | -0.49 | -0.49 | Interbank money market                                      |
| Доходност на дългосрочни държавни ценни книжа                    | 0.93  | 0.67  | 0.54  | 0.24  | Yield on long-term government securities                    |
| Дългосрочен лихвен процент за оценка на степента на конвергенция | 2.27  | 1.60  | 0.89  | 0.43  | Long-term interest rate for convergence assessment purposes |
| Нов бизнес <sup>3</sup>  |       |       |       |       | New business <sup>3</sup>                                   |
| Депозити с договорен матуритет                                   | 0.58  | 0.22  | 0.17  | 0.12  | Deposits with agreed maturity                               |
| Краткосрочни кредити, различни от овърдрафт                      | 4.17  | 5.71  | 7.10  | 6.25  | Short-term loans, other than overdraft                      |
| Дългосрочни кредити, различни от овърдрафт                       | 5.80  | 4.89  | 4.93  | 4.82  | Long-term loans, other than overdraft                       |
| Годишен процент на разходите                                     | 8.90  | 7.82  | 7.94  | 7.62  | Annual percentage rate of charge                            |
| Салда <sup>3</sup>   |       |       |       |       | Outstanding amounts <sup>3</sup>                            |
| Овърнйт депозити <sup>4</sup>                                    | 0.04  | 0.02  | 0.01  | 0.00  | Overnight deposits <sup>4</sup>                             |
| Депозити с договорен матуритет                                   | 0.95  | 0.44  | 0.26  | 0.21  | Deposits with agreed maturity                               |
| Овърдрафт <sup>4</sup>   | 5.97  | 5.07  | 4.67  | 4.40  | Overdraft <sup>4</sup>                                      |
| Краткосрочни кредити, различни от овърдрафт                      | 5.47  | 5.97  | 6.96  | 5.93  | Short-term loans, other than overdraft                      |
| Дългосрочни кредити, различни от овърдрафт                       | 6.14  | 5.27  | 5.03  | 4.70  | Long-term loans, other than overdraft                       |

<sup>1</sup> Източник: БНБ.

<sup>2</sup> Лихвените проценти са по левови инструменти.

<sup>3</sup> Ефективни годишни лихвени проценти, прилагани от банките, по отношение на кредити и депозити на сектори „Нефинансови предприятия“ и „Домакинства и Нетърговски организации, обслужващи домакинствата (НТООД)“.

<sup>4</sup> Лихвените проценти по нов бизнес и по салда съвпадат.

<sup>1</sup> Source: BNB.

<sup>2</sup> The interest rates are on BGN instruments.

<sup>3</sup> Effective annual interest rates applied by banks on loans and deposits vis-a-vis Non-financial corporations and Households and Non-profit institutions serving households (NPISHs) sectors.

<sup>4</sup> The interest rates on new business and on outstanding amounts coincide.

# ПОТРЕБИТЕЛСКИ ЦЕНИ

**Индексът на потребителските цени (ИПЦ) е официален измерител на инфлацията в Република България.**

Той оценява общото относително изменение на цените на стоките и услугите, използвани от домакинствата за лично (непроизводствено) потребление, и се изчислява, като се прилага структурата на крайните парични потребителски разходи на българските домакинства. Основен източник на информация за разходите е изследването на бюджетите на домакинствата в страната. ИПЦ в година *t* се изчислява при структура на разходите от година *t - 1*.

## СРЕДНОГОДИШНИ ИНДЕКСИ НА ПОТРЕБИТЕЛСКИТЕ ЦЕНИ

### ANNUAL AVERAGE CONSUMER PRICE INDICES

(1995 = 100)

|         | 2015    | 2016    | 2017    | 2018    | 2019    |           |
|---------|---------|---------|---------|---------|---------|-----------|
| Общ ИПЦ | 6550.41 | 6498.09 | 6632.06 | 6818.72 | 7030.35 | Total CPI |

## СРЕДНОГОДИШНИ ИНДЕКСИ НА ПОТРЕБИТЕЛСКИТЕ ЦЕНИ ПО ГРУПИ СТОКИ

### ANNUAL AVERAGE CONSUMER PRICE INDICES BY COMMODITY GROUPS

(Предшестващата година = 100)  
(Preceding year = 100)

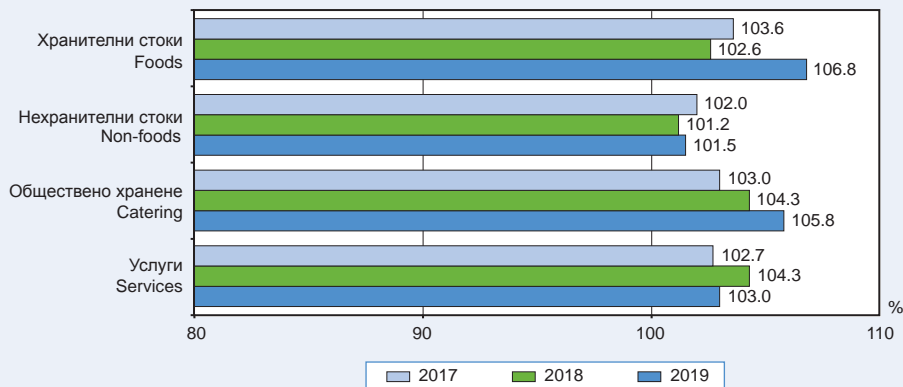
|                    | 2016        | 2017         | 2018         | 2019         |                  |
|--------------------|-------------|--------------|--------------|--------------|------------------|
| <b>Общ ИПЦ</b>     | <b>99.2</b> | <b>102.1</b> | <b>102.8</b> | <b>103.1</b> | <b>Total CPI</b> |
| Хранителни стоки   | 99.8        | 103.8        | 102.1        | 105.1        | Foods            |
| Нехранителни стоки | 98.6        | 101.7        | 102.5        | 100.8        | Non-foods        |
| Обществено хранене | 101.7       | 102.5        | 103.6        | 105.1        | Catering         |
| Услуги             | 98.9        | 100.5        | 103.9        | 103.4        | Services         |

## ИНДЕКСИ НА ПОТРЕБИТЕЛСКИТЕ ЦЕНИ ПО ГРУПИ СТОКИ

(Декември на съответната спрямо декември на предшестващата година)

### CONSUMER PRICES INDICES BY COMMODITY GROUPS

(December of the current year compared to December of the preceding year)



# CONSUMER PRICES

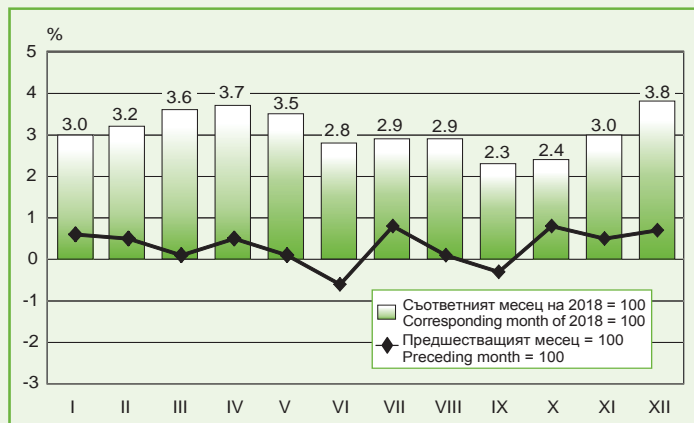
## ИНДЕКСИ НА ПОТРЕБИТЕЛСКИТЕ ЦЕНИ ПО ОСНОВНИ ГРУПИ СТОКИ

### CONSUMER PRICE INDICES BY MAIN COMMODITY GROUP

| (Декември на съответната спрямо декември на предшестващата година)<br>(December of the current year compared to December of the preceding year) |              |              |              |   |
|---|--------------|--------------|--------------|---|
| Потребителски групи   | 2017         | 2018         | 2019         | Commodity groups  |
| <b>Общ ИПЦ</b>  | <b>102.8</b> | <b>102.7</b> | <b>103.8</b> | <b>Total CPI</b>  |
| Хранителни продукти и безалкохолни напитки  | 103.8        | 102.6        | 107.0        | Food and non-alcoholic beverages                                  |
| Алкохолни напитки и тютюневи изделия  | 101.8        | 103.7        | 102.1        | Alcoholic beverages and tobacco                                   |
| Облекло и обувки  | 99.5         | 98.2         | 100.8        | Clothing and footwear   |
| Жилища, вода, електроенергия, газ и други горива  | 105.4        | 104.6        | 102.4        | Housing, water, electricity, gas and other fuels                  |
| Жилищно обзавеждане, стоки и услуги за домакинството и за обичайно поддържане на дома   | 100.6        | 101.2        | 101.2        | Furnishing, household equipment and routine household maintenance |
| Здравеопазване  | 100.4        | 100.4        | 102.5        | Health  |
| Транспорт   | 103.3        | 100.0        | 103.4        | Transport   |
| Съобщения   | 99.3         | 103.9        | 96.9         | Communication   |
| Развлечения и култура   | 100.6        | 104.5        | 106.4        | Recreation and culture  |
| Образование   | 104.0        | 102.3        | 103.6        | Education   |
| Ресторанти и хотели   | 102.8        | 104.6        | 105.6        | Restaurants and hotels  |
| Разнообразни стоки и услуги   | 100.3        | 103.2        | 100.9        | Miscellaneous goods and services                                  |

## ИНФЛАЦИЯТА, ИЗМЕРЕНА ЧРЕЗ ИПЦ, ПРЕЗ 2019 Г. ПО МЕСЕЦИ

### INFLATION MEASURED BY CPI BY MONTHS IN 2019



**Consumer price index (CPI) is the official measure of inflation in the Republic of Bulgaria.** It measures the total relative price change of goods and services used by households for final personal (non-production) consumption and it is calculated by applying the structure of the final monetary expenditures of the Bulgarian households. The main source of information for the expenditures is household budget survey in the country. CPI in year  $t$  is calculated with the expenditures structure of year  $t-1$ .

Хармонизираният индекс на потребителските цени (ХИПЦ) е сравнима мярка на инфлацията на страните от ЕС. Той е един от критериите за ценовата стабилност и за присъединяването на България към еврозоната. ХИПЦ, както и ИПЦ, измерва общото относително изменение в равнището на цените на стоките и услугите. Двата индекса се изчисляват от една и съща кошница от стоки и услуги и от едни и същи цени, но се различават по използваните тегла. ХИПЦ се изчислява с тегла, представляващи относителните дялове по групи стоки на индивидуалното и колективното потребление на всички домакинства (включително институционалните и чуждестранните) на икономическата територия на страната. Основен източник на информация за теглата са данните от националните сметки. ХИПЦ в година  $t$  се изчислява с тегла от година  $t-2$ .

## ПОТРЕБИТЕЛСКИ ЦЕНИ

### СРЕДНОГОДИШНИ ХАРМОНИЗИРАНИ ИНДЕКСИ НА ПОТРЕБИТЕЛСКИТЕ ЦЕНИ

#### ANNUAL AVERAGE HARMONIZED INDICES OF CONSUMER PRICES

(2015 = 100)

|          | 2015   | 2016  | 2017  | 2018   | 2019   |            |
|----------|--------|-------|-------|--------|--------|------------|
| Общ ХИПЦ | 100.00 | 98.68 | 99.85 | 102.48 | 104.99 | Total HICP |

### СРЕДНОГОДИШНИ ХАРМОНИЗИРАНИ ИНДЕКСИ НА ПОТРЕБИТЕЛСКИТЕ ЦЕНИ

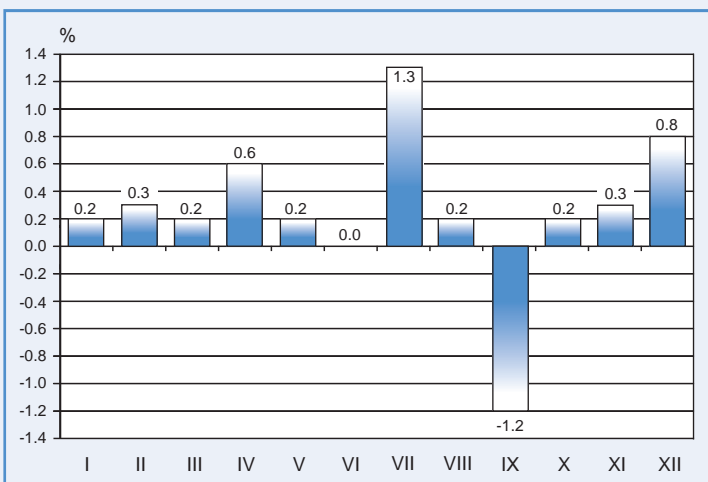
#### ANNUAL AVERAGE HARMONIZED INDICES OF CONSUMER PRICES

(Предшестващата година = 100)  
(Preceding year = 100)

|          | 2015 | 2016 | 2017  | 2018  | 2019  |            |
|----------|------|------|-------|-------|-------|------------|
| Общ ХИПЦ | 98.9 | 98.7 | 101.2 | 102.6 | 102.5 | Total HICP |

### ИНФЛАЦИЯТА, ИЗМЕРЕНА ЧРЕЗ ХИПЦ, ПРЕЗ 2019 Г. ПО МЕСЕЦИ (Предшестващият месец = 100)

#### INFLATION MEASURED BY HICP BY MONTHS IN 2019 (Preceding month = 100)



## CONSUMER PRICES

### ХАРМОНИЗИРАНИ ИНДЕКСИ НА ПОТРЕБИТЕЛСКИТЕ ЦЕНИ ПО ОСНОВНИ ГРУПИ СТОКИ

#### HARMONIZED INDICES OF CONSUMER PRICES BY MAIN COMMODITY GROUP

(Декември на съответната спрямо декември на предшестващата година)  
(December of the current year compared to December of the preceding year)

| Потребителски групи   | 2017         | 2018         | 2019         | Commodity groups  |
|---|--------------|--------------|--------------|---|
| <b>Общ ИПЦ</b>  | <b>101.8</b> | <b>102.3</b> | <b>103.1</b> | <b>Total CPI</b>  |
| Хранителни продукти и безалкохолни напитки  | 103.1        | 102.4        | 106.5        | Food and non-alcoholic beverages                                  |
| Алкохолни напитки и тютюневи изделия  | 101.4        | 103.5        | 102.2        | Alcoholic beverages and tobacco                                   |
| Облекло и обувки  | 99.7         | 98.8         | 100.9        | Clothing and footwear   |
| Жилища, вода, електроенергия, газ и други горива                                      | 104.5        | 104.5        | 102.3        | Housing, water, electricity, gas and other fuels                  |
| Жилищно обзавеждане, стоки и услуги за домакинството и за обичайно поддържане на дома | 100.4        | 100.8        | 100.9        | Furnishing, household equipment and routine household maintenance |
| Здравеопазване  | 100.4        | 100.4        | 102.2        | Health  |
| Транспорт   | 101.2        | 99.7         | 102.5        | Transport   |
| Съобщения   | 98.7         | 101.2        | 96.9         | Communication   |
| Развлечения и култура   | 100.3        | 102.7        | 103.4        | Recreation and culture  |
| Образование   | 103.9        | 102.4        | 103.2        | Education   |
| Ресторанти и хотели   | 102.4        | 105.6        | 105.2        | Restaurants and hotels  |
| Разнообразни стоки и услуги   | 102.4        | 106.0        | 101.7        | Miscellaneous goods and services                                  |

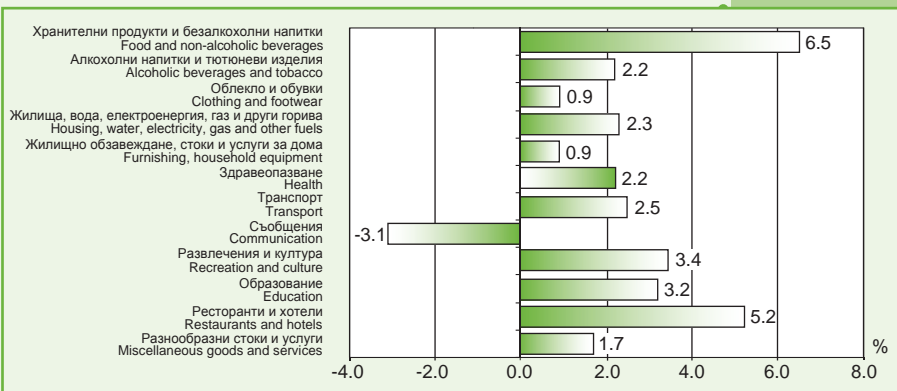
Harmonized index of consumer prices (HICP) is the comparable measure of inflation across EU Member states. It is one of the criteria of price stability and for entering of Bulgaria to the euro-zone. HICP, as well as CPI measures the total relative price change of goods and services. Both indices are calculated using the same basket of goods and services, but differ in used weights. HICP is calculated using weights, which reflect individual and collective consumption of all households (incl. institutional and foreign households) on the economic territory of the country. The main source of information for HICP weights is national accounts data. HICP in year  $t$  is calculated with the weights of year  $t - 2$ .

### ИНФЛАЦИЯТА, ИЗМЕРЕНА ЧРЕЗ ХИПЦ, ПО ОСНОВНИ ГРУПИ СТОКИ ПРЕЗ ДЕКЕМВРИ 2019 Г.

(Декември на предшестващата година = 100)

#### INFLATION MEASURED BY HICP BY MAIN COMMODITY GROUPS IN DECEMBER 2019

(December of the preceding year = 100)



# НЕФИНАНСОВИ ПРЕДПРИЯТИЯ

НЕФИНАНСОВИ ПРЕДПРИЯТИЯ ПО ГОЛЕМИНА И  
ИКОНОМИЧЕСКИ ДЕЙНОСТИ ПРЕЗ 2018 Г.<sup>1</sup>

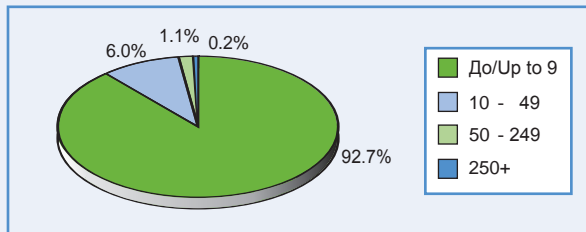
NON-FINANCIAL ENTERPRISES BY SIZE-CLASS  
AND ECONOMIC ACTIVITY GROUPINGS IN 2018<sup>1</sup>

| Икономически<br>дейности  | Общо<br>Total | По брой заети<br>By number of employed persons |              |             |            | Economic activity<br>groupings                                       |
|---|---------------|--|--------------|-------------|------------|--|
|   |               | до/Up to                                       |              |             |            |  |
|   |               | 9  | 10 - 49      | 50 - 249    | 250+       |  |
| <b>Общо</b>   | <b>413535</b> | <b>383134</b>                                  | <b>24982</b> | <b>4666</b> | <b>753</b> | <b>Total</b>   |
| Селско, горско и рибно стопанство   | 19923         | 18149  | 1636         | 128         | 10         | Agriculture, forestry and fishing                                    |
| Добивна промишленост  | 368           | 250  | 75           | 31          | 12         | Mining and quarrying   |
| Преработваща промишленост   | 31874         | 24593  | 5350         | 1646        | 285        | Manufacturing  |
| Производство и разпределение на електрическа и топлинна енергия и на газообразни горива | 1790          | 1659   | 89           | 24          | 18         | Electricity, gas, steam and air conditioning supply                  |
| Доставяне на води; канализационни услуги, управление на отпадъци и възстановяване       | 823           | 575  | 146          | 64          | 38         | Water supply; sewerage, waste management and remediation activities  |
| Строителство  | 20936         | 17918  | 2500         | 484         | 34         | Construction   |
| Търговия; ремонт на автомобили и мотоциклети  | 142938        | 135596   | 6476         | 786         | 80         | Wholesale and retail trade; repair of motor vehicles and motorcycles |
| Транспорт, складиране и пощи  | 23449         | 21468  | 1671         | 259         | 51         | Transportation and storage   |
| Хотелиерство и ресторантьорство   | 27330         | 24644  | 2361         | 306         | 19         | Accommodation and food service activities                            |
| Създаване и разпространение на информация и творчески продукти; далекосъобщения         | 14513         | 13298  | 953          | 218         | 44         | Information and communication  |
| Операции с недвижими имоти  | 24031         | 23529  | 468          | ..          | ..         | Real estate activities   |
| Професионални дейности и научни изследвания   | 46935         | 45706  | 1092         | 121         | 16         | Professional, scientific and technical activities                    |
| Административни и спомагателни дейности   | 11885         | 10698  | 875          | 252         | 60         | Administrative and support service                                   |
| Образование   | 3949          | 3781   | 146          | 22          | -          | Education  |
| Хуманно здравеопазване и социална работа  | 14140         | 13212  | 642          | 216         | 70         | Human health and social work activities                              |
| Култура, спорт и развлечения  | 6209          | 5833   | 296          | 69          | 11         | Arts, entertainment and recreation                                   |
| Други дейности  | 22442         | 22225  | 206          | ..          | ..         | Other service activities   |

<sup>1</sup> По данни от Годишния отчет за дейността на нефинансовите предприятия през 2018 г.

## СТРУКТУРА НА НЕФИНАНСОВИТЕ ПРЕДПРИЯТИЯ ПО ГОЛЕМИНА ПРЕЗ 2018 Г.

STRUCTURE OF NON-FINANCIAL ENTERPRISES BY SIZE-CLASS IN 2018



## NON-FINANCIAL ENTERPRISES

ЗАЕТИ ЛИЦА В НЕФИНАНСОВИТЕ ПРЕДПРИЯТИЯ ПО  
ГОЛЕМИНА И ИКОНОМИЧЕСКИ ДЕЙНОСТИ ПРЕЗ 2018 Г.<sup>1</sup>

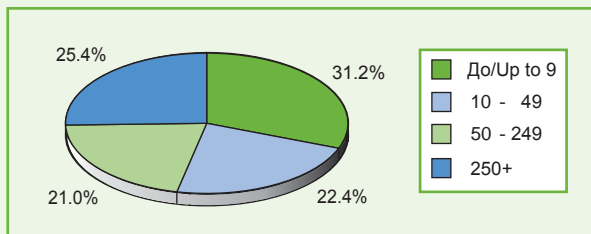
EMPLOYED PERSONS IN NON-FINANCIAL ENTERPRISES BY  
SIZE-CLASS AND ECONOMIC ACTIVITY GROUPINGS IN 2018<sup>1</sup>

| Икономически<br>дейности  | Общо<br>Total  | По брой заети<br>By number of employed persons |               |               |               | Economic activity<br>groupings                                       |
|---|----------------|--|---------------|---------------|---------------|--|
|   |                | до/Up to                                       |               |               |               |  |
|   |                | 9  | 10 - 49       | 50 - 249      | 250 +         |  |
| <b>Общо</b>   | <b>2208432</b> | <b>688425</b>                                  | <b>495224</b> | <b>463688</b> | <b>561095</b> | <b>Total</b>   |
| Селско, горско и рибно стопанство   | 86615          | 34861  | 30295         | 10476         | 10983         | Agriculture, forestry and fishing                                    |
| Добивна промишленост  | 21522          | 548  | 1612          | 3585          | 15777         | Mining and quarrying   |
| Преработваща промишленост   | 544545         | 61562  | 116643        | 169617        | 196723        | Manufacturing  |
| Производство и разпределение на електрическа и топлинна енергия и на газообразни горива | 31570          | 2215   | 1710          | 2101          | 25544         | Electricity, gas, steam and air conditioning supply                  |
| Доставяне на води; канализационни услуги, управление на отпадъци и възстановяване       | 32398          | 1362   | 3337          | 7178          | 20521         | Water supply; sewerage, waste management and remediation activities  |
| Строителство  | 144621         | 37150  | 49871         | 43854         | 13746         | Construction   |
| Търговия; ремонт на автомобили и мотоциклети  | 495238         | 240880   | 122687        | 73363         | 58308         | Wholesale and retail trade; repair of motor vehicles and motorcycles |
| Транспорт, складиране и пощи  | 166943         | 46550  | 32327         | 25687         | 62379         | Transportation and storage   |
| Хотелиерство и ресторантьорство   | 139151         | 54947  | 43972         | 29455         | 10777         | Accommodation and food service activities                            |
| Създаване и разпространение на информация и творчески продукти; далекосъобщения         | 105344         | 21697  | 19804         | 24597         | 39246         | Information and communication  |
| Операции с недвижими имоти  | 37777          | 25265  | 8486          | ..            | ..            | Real estate activities   |
| Професионални дейности и научни изследвания   | 109857         | 69415  | 19856         | 11756         | 8830          | Professional, scientific and technical activities                    |
| Административни и спомагателни дейности   | 110037         | 17988  | 18770         | 25744         | 47535         | Administrative and support service                                   |
| Образование   | 11674          | 6797   | 2885          | 1992          | -             | Education  |
| Хуманно здравеопазване и социална работа  | 107253         | 25350  | 13291         | 23905         | 44707         | Human health and social work activities                              |
| Култура, спорт и развлечения  | 26555          | 9192   | 6308          | 6552          | 4503          | Arts, entertainment and recreation                                   |
| Други дейности  | 37332          | 32646  | 3370          | ..            | ..            | Other service activities   |

(Брой)  
(Number)

СТРУКТУРА НА ЗАЕТИТЕ ЛИЦА В НЕФИНАНСОВИТЕ ПРЕДПРИЯТИЯ ПО  
ГОЛЕМИНА ПРЕЗ 2018 Г.

STRUCTURE OF EMPLOYED PERSONS IN NON-FINANCIAL ENTERPRISES BY  
SIZE-CLASS IN 2018



<sup>1</sup> According to data from the Annual Report of non-financial enterprises in 2018.

# СЕЛСКО СТОПАНСТВО

## ОСНОВНИ ЗЕМЕДЕЛСКИ КУЛТУРИ<sup>1</sup>

### MAIN CROPS<sup>1</sup>

| Култури           | Реколтирани<br>площи - ха |         | Производ-<br>ство - хил. т |      | Средни<br>добиви - кг/ха |      | Crops       |
|-------------------|---------------------------|---------|----------------------------|------|--------------------------|------|-------------|
|                   | Harvested area - ha       |         | Production - 1000 t        |      | Yields - kg/ha           |      |             |
|                   | 2018                      | 2019    | 2018                       | 2019 | 2018                     | 2019 |             |
| Пшеница           | 1212012                   | 1198683 | 5833                       | 6162 | 4812                     | 5141 | Wheat       |
| Ечемик            | 103570                    | 112029  | 438                        | 547  | 4224                     | 4885 | Barley      |
| Царевича за зърно | 444623                    | 560911  | 3478                       | 3990 | 7822                     | 7114 | Grain maize |
| Слънчоглед        | 788656                    | 815560  | 1927                       | 1914 | 2443                     | 2347 | Sunflower   |

## ОСНОВНИ ЗЕМЕДЕЛСКИ КУЛТУРИ ПРЕЗ 2019 Г. ПО СТАТИСТИЧЕСКИ ЗОНИ И СТАТИСТИЧЕСКИ РАЙОНИ<sup>1</sup>

### MAIN CROPS BY STATISTICAL ZONE AND STATISTICAL REGION IN 2019<sup>1</sup>

| Статистически зони<br>Статистически райони       | Пшеница<br>Wheat | Ечемик<br>Barley | Царевича<br>за зърно<br>Grain<br>maize | Слънчо-<br>глед<br>Sunflower | Царевича<br>за силаж<br>Maize<br>for silage | Statistical zones<br>and statistical<br>regions     |
|--|------------------|------------------|--|------------------------------|---|---|
| Реколтирана площ - ха<br>Harvested area - ha     |                  |                  |  |                              |   |   |
| <b>Общо за страната</b>                          | <b>1198683</b>   | <b>112029</b>    | <b>560911</b>                          | <b>815560</b>                | <b>27501</b>                                | <b>Total</b>  |
| <b>Северна и Югоизточна<br/>България</b>         | <b>1019724</b>   | <b>94330</b>     | <b>534638</b>                          | <b>686944</b>                | <b>18842</b>                                | <b>Severna i<br/>Yugoiztochna Bulgaria</b>          |
| Северозападен                                    | 260222           | 19040            | 209247                                 | 207677                       | 4488  | Severozapaden                                       |
| Северен централен                                | 231214           | 20763            | 163310                                 | 143076                       | 4152  | Severen tsentralen                                  |
| Североизточен                                    | 279123           | 21234            | 150878                                 | 178510                       | 5736  | Severoiztochen                                      |
| Югоизточен                                       | 249165           | 33293            | 11203                                  | 157681                       | 4466  | Yugoiztochen  |
| <b>Югозападна и Южна<br/>централна България</b>  | <b>178959</b>    | <b>17699</b>     | <b>26273</b>                           | <b>128616</b>                | <b>8659</b>                                 | <b>Yugozapadna i Yuzhna<br/>tsentralna Bulgaria</b> |
| Югозападен                                       | 48430            | 6025             | 15902                                  | 36768                        | 2679  | Yugozapaden   |
| Южен централен                                   | 130529           | 11674            | 10371                                  | 91848                        | 5980  | Yuzhen tsentralen                                   |
| Производство - хил. т<br>Production - 1 000 tons |                  |                  |  |                              |   |   |
| <b>Общо за страната</b>                          | <b>6162</b>      | <b>547</b>       | <b>3990</b>                            | <b>1914</b>                  | <b>588</b>                                  | <b>Total</b>  |
| <b>Северна и Югоизточна<br/>България</b>         | <b>5495</b>      | <b>487</b>       | <b>3845</b>                            | <b>1656</b>                  | <b>412</b>                                  | <b>Severna i<br/>Yugoiztochna Bulgaria</b>          |
| Северозападен                                    | 1436             | 102              | 1463                                   | 504                          | 81  | Severozapaden                                       |
| Северен централен                                | 1438             | 114              | 1296                                   | 381                          | 103   | Severen tsentralen                                  |
| Североизточен                                    | 1431             | 113              | 1028                                   | 450                          | 130   | Severoiztochen                                      |
| Югоизточен                                       | 1190             | 158              | 58                                     | 321                          | 98  | Yugoiztochen  |
| <b>Югозападна и Южна<br/>централна България</b>  | <b>667</b>       | <b>60</b>        | <b>145</b>                             | <b>258</b>                   | <b>176</b>                                  | <b>Yugozapadna i Yuzhna<br/>tsentralna Bulgaria</b> |
| Югозападен                                       | 177              | 19               | 82                                     | 68                           | 56  | Yugozapaden   |
| Южен централен                                   | 490              | 41               | 63                                     | 190                          | 120   | Yuzhen tsentralen                                   |

<sup>1</sup> Източник: Министерство на земеделието, храните и горите.

<sup>1</sup> Source: Ministry of Agriculture, Food and Forestry.



# AGRICULTURE

## СЕЛСКОСТОПАНСКИ ЖИВОТНИ НА 1.11.<sup>1</sup>

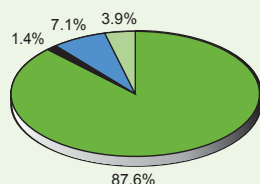
### LIVESTOCK BY KIND AS OF 1.11.<sup>1</sup>

(Хил. броеве)  
(Thousands)

|                            | 2016   | 2017   | 2018   | 2019   |                        |
|----------------------------|--------|--------|--------|--------|------------------------|
| Говеда                     | 557.8  | 540.1  | 526.5  | 510.5  | Cattle                 |
| в т.ч. крави               | 357.2  | 348.7  | 340.8  | 331.4  | of which: Cows         |
| Биволи                     | 12.3   | 12.8   | 15.6   | 16.7   | Buffaloes              |
| в т.ч. биволици            | 7.6    | 8.7    | 10.3   | 11.5   | of which: Buffalo cows |
| Свине                      | 616.4  | 593.2  | 654.5  | 491.8  | Pigs                   |
| в т.ч. основни свине-майки | 47.2   | 44.7   | 51.5   | 37.3   | of which: Sows         |
| Овце                       | 1360.1 | 1316.8 | 1350.0 | 1281.0 | Sheep                  |
| в т.ч. овце-майки          | 1128.9 | 1096.4 | 1119.9 | 1074.6 | of which: Ewes         |
| Кози                       | 237.5  | 257.0  | 271.7  | 228.5  | Goats                  |
| в т.ч. кози-майки          | 199.4  | 220.9  | 231.2  | 193.9  | of which: She-goats    |

## СТРУКТУРА НА ПРОИЗВОДСТВОТО НА МЛЯКО\* ПРЕЗ 2019 Г.<sup>1</sup>

### STRUCTURE OF MILK PRODUCTION\* IN 2019<sup>1</sup>



## СЕЛСКОСТОПАНСКИ ЖИВОТНИ\* НА 1.11.2019 Г. ПО СТАТИСТИЧЕСКИ ЗОНИ И СТАТИСТИЧЕСКИ РАЙОНИ<sup>1</sup>

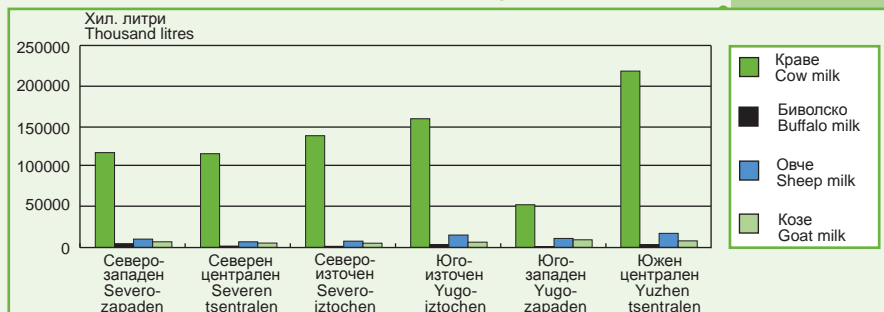
### LIVESTOCK\* BY STATISTICAL ZONE AND STATISTICAL REGION AS OF 1.11.2019<sup>1</sup>

(Хил. броеве)  
(Thousands)

| Общо<br>Total | Северна и Югоизточна България<br>Severna i Yugoiztochna Bulgaria |   |                                   |                             | Югозападна и Южна централна България<br>Yugozapadna i Yuzhna tsentralna Bulgaria |                                     |       |                |
|---------------|--|---|-----------------------------------|-----------------------------|--|-------------------------------------|-------|----------------|
|               | Северо-западен<br>Severo-zapaden                                 | Северен-централен<br>Severen-tsentralen | Северо-източен<br>Severo-iztochen | Югоизточен<br>Yugo-iztochen | Югозападен<br>Yugo-zapaden   | Южен-централен<br>Yuzhen-tsentralen |       |                |
|               |  |   |                                   |                             |  |                                     |       |                |
| Говеда        | 510.5  | 59.7                                    | 55.5                              | 64.0                        | 97.9   | 70.9                                | 162.5 | Cattle         |
| в т.ч. крави  | 331.4  | 39.8                                    | 33.1                              | 36.3                        | 64.3   | 44.6                                | 113.3 | of which: Cows |
| Биволи        | 16.7   | 4.4                                     | 1.7                               | 1.2                         | 3.5  | 1.7                                 | 4.2   | Buffaloes      |
| Свине         | 491.8  | 17.5                                    | 70.2                              | 211.8                       | 122.8  | 9.9                                 | 59.6  | Pigs           |
| Овце          | 1281.0   | 120.3                                   | 114.9                             | 173.1                       | 289.1  | 244.4                               | 339.2 | Sheep          |
| Кози          | 228.5  | 31.7                                    | 24.4                              | 28.7                        | 37.3   | 63.0                                | 43.4  | Goats          |

## ПРОИЗВОДСТВО НА МЛЯКО\* ПРЕЗ 2019 Г. ПО СТАТИСТИЧЕСКИ РАЙОНИ<sup>1</sup>

### MILK PRODUCTION\* BY STATISTICAL REGIONS IN 2019<sup>1</sup>



<sup>1</sup> Източник: Министерство на земеделието, храните и горите.

<sup>1</sup> Source: Ministry of Agriculture, Food and Forestry.

# ГОРСКО СТОПАНСТВО

**Обща горска площ:** залесените площи, земите за залесяване, недървопроизводителните земи, горските пасища и площта на клека.

**Залесена горска площ:** площта, обрасла или засадена с горски дървета и храсти, вкл. площта на клека, която е 24 хил. хектара.

## ГОРСКА ПЛОЩ<sup>1</sup>

### FOREST AREA<sup>1</sup>

(Хил. хектари)  
(1 000 ha)

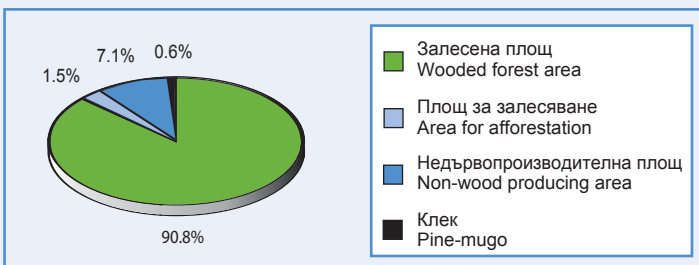
| Видове гори             | 2015        | 2016        | 2017        | 2018        | Type of forest           |
|-------------------------|-------------|-------------|-------------|-------------|--------------------------|
| <b>Обща горска площ</b> | <b>4223</b> | <b>4231</b> | <b>4243</b> | <b>4257</b> | <b>Total forest area</b> |
| Иглолистни              | 1261        | 1259        | 1254        | 1251        | Coniferous               |
| Широколистни            | 2962        | 2972        | 2989        | 3006        | Deciduous                |
| Високостеблени          | 938         | 942         | 952         | 954         | High-stemmed             |
| Нискостеблени           | 2024        | 2030        | 2037        | 2052        | Low-stemmed              |

<sup>1</sup> Източник: Изпълнителна агенция по горите.

<sup>1</sup> Source: Executive Forest Agency.

## СТРУКТУРА НА ОБЩАТА ГОРСКА ПЛОЩ КЪМ 31.12.2018 Г.

### STRUCTURE OF THE FOREST AREA AS OF 31.12.2018



## ОТНОСИТЕЛЕН ДЯЛ НА ЗАЛЕСЕНАТА ГОРСКА ПЛОЩ ОТ ОБЩАТА ПЛОЩ НА ГОРИТЕ<sup>1</sup>

### SHARE OF THE WOODED FOREST AREA IN THE TOTAL FOREST AREA<sup>1</sup>

(Проценти)  
(Per cent)

|   | 2015        | 2016        | 2017        | 2018        |                                       |
|---|-------------|-------------|-------------|-------------|---------------------------------------|
| <b>Залесена горска площ<sup>2</sup></b> | <b>91.4</b> | <b>91.4</b> | <b>91.4</b> | <b>91.5</b> | <b>Wooded forest area<sup>2</sup></b> |
| Иглолистни                              | 26.9        | 26.8        | 29.6        | 29.4        | Coniferous                            |
| Широколистни                            | 64.5        | 64.6        | 64.8        | 65.1        | Non-coniferous                        |
| Високостеблени                          | 20.8        | 20.8        | 21.0        | 21.0        | High-stemmed                          |
| Нискостеблени                           | 43.7        | 43.8        | 43.8        | 44.1        | Low-stemmed                           |

<sup>1</sup> Източник: Изпълнителна агенция по горите.

<sup>1</sup> Source: Executive Forest Agency.

<sup>2</sup> С площта на клека.

<sup>2</sup> With area under pine-mugo.

## FORESTRY

### ЗАЛЕСЯВАНЕ<sup>1</sup>

### AFFORESTATION<sup>1</sup>

|                                  | 2015 | 2016 | 2017 | 2018 | (Хектари)<br>(Hectares)                |
|----------------------------------|------|------|------|------|--|
| Подготовка на почвата            | 2025 | 1762 | 1584 | 1278 | Preparation of area                    |
| Залесяване                       | 1592 | 1987 | 1745 | 1503 | Afforestation                          |
| Ново залесяване                  | 703  | 1130 | 975  | 853  | New afforestation                      |
| В зрели невъзобновени насаждения | 843  | 782  | 716  | 612  | Mature non-regenerated forests         |
| Попълване на редици              | 48   | 75   | 54   | 36   | Sparse forests                         |
| Създаване на интензивни култури  | 787  | 766  | 677  | 651  | Establishment of intensive plantations |
| Попълване на култури             | 298  | 318  | 571  | 694  | Reforestation of artificial forests    |

**Total forest areas:**  
Covers all wooded, non-wooded and non-timber producing areas, forest pastures and pine-mugo area.

**Wooded forest area:** Land under natural or planted stands of trees and brushwood, incl. area under pine-mugo, which is 24 thousand ha.

### ДОБИТА ДЪРВЕСИНА<sup>1</sup>

### WOOD<sup>1</sup>

|                             | 2015 | 2016 | 2017 | 2018 | (Хил. пълни кубически метри)<br>(1 000 cubic metres) |
|-----------------------------|------|------|------|------|--|
| Общо/Total                  |      |      |      |      |  |
| В стоящо състояние          | 8389 | 8447 | 8322 | 8476 | Fellings   |
| В лежачо състояние          | 7040 | 7046 | 6936 | 7034 | Removals   |
| Строителна дървесина        | 2774 | 2590 | 2360 | 2666 | Industrial wood                                      |
| Дърва и вършина             | 4266 | 4456 | 4576 | 4368 | Fuelwood, loppings and verdure                       |
| Иглолистни/Coniferous       |      |      |      |      |  |
| В стоящо състояние          | 3871 | 4140 | 4092 | 4435 | Fellings   |
| В лежачо състояние          | 3032 | 3229 | 3205 | 3474 | Removals   |
| Строителна дървесина        | 1934 | 1788 | 1614 | 1928 | Industrial wood                                      |
| Дърва и вършина             | 1098 | 1441 | 1591 | 1546 | Fuelwood, loppings and verdure                       |
| Широколистни/Non-coniferous |      |      |      |      |  |
| В стоящо състояние          | 4518 | 4307 | 4230 | 4041 | Fellings   |
| В лежачо състояние          | 4008 | 3817 | 3731 | 3560 | Removals   |
| Строителна дървесина        | 840  | 802  | 746  | 738  | Industrial wood                                      |
| Дърва и вършина             | 3168 | 3015 | 2985 | 2822 | Fuelwood, loppings and verdure                       |

<sup>1</sup> Източник: Изпълнителна агенция по горите.

<sup>1</sup> Source: Executive Forest Agency.

# ЕНЕРГЕТИКА

## БАЛАНС НА ЕНЕРГИЯТА

### ENERGY BALANCE

(Хиляди тонове нефтен еквивалент)  
(Thousand tons of oil equivalent)

#### Производство на първична енергия:

производството на въглища (пречистени), суров нефт, природен газ, дърва за горене и дървени отпадъци, ядрена енергия, водна енергия и други възобновяеми енергийни ресурси (геотермална, вятърна, слънчева енергия и други).

#### Брутно вътрешно потребление:

производство на първична енергия + възстановени продукти + внос – износ – морска бункеровка + изменение на запасите.

#### Крайно неенергийно потребление:

горива, използвани като суровина за производството на негоривни продукти.

#### Крайно енергийно потребление:

разходът на горива, при чието изгаряне не се получават други енергийни продукти; включва се и разходът на горива за произведената от заводските централи топлинна енергия, която не се продава и се използва в основната дейност на предприятията.

|  | 2014         | 2015         | 2016         | 2017         | 2018         |  |
|--|--------------|--------------|--------------|--------------|--------------|--|
| Производство на първична енергия                 | 11265        | 11989        | 11220        | 11677        | 11910        | Primary production                     |
| Възстановени и рециклирани продукти              | 31           | 40           | 50           | 43           | 223          | Recovered and recycled products        |
| Внос   | 11695        | 12774        | 12780        | 13313        | 11606        | Imports                                |
| Износ  | 5371         | 5928         | 5699         | 5813         | 4662         | Exports                                |
| Изменение на запасите                            | 302          | -144         | -20          | -240         | -50          | Stock change                           |
| <b>Брутна налична енергия</b>                    | <b>17922</b> | <b>18730</b> | <b>18331</b> | <b>18979</b> | <b>19027</b> | <b>Gross available energy</b>          |
| Международна морска бункеровка                   | 81           | 87           | 78           | 80           | 82           | International marine bunkers           |
| <b>Брутно вътрешно потребление</b>               | <b>17840</b> | <b>18643</b> | <b>18254</b> | <b>18899</b> | <b>18945</b> | <b>Gross inland consumption</b>        |
| Международни полети                              | 170          | 177          | 213          | 238          | 256          | International aviation                 |
| <b>Общо доставена енергия</b>                    | <b>17671</b> | <b>18466</b> | <b>18041</b> | <b>18661</b> | <b>18689</b> | <b>Total energy supply</b>             |
| Вложено за преобразуване                         | 18975        | 19679        | 19454        | 20105        | 18853        | Transformation input                   |
| Получено от преобразуване                        | 12339        | 12907        | 13023        | 13337        | 12174        | Transformation output                  |
| Енергиен сектор                                  | 1032         | 1134         | 1089         | 1126         | 1072         | Energy sector                          |
| Загуби при разпределение                         | 499          | 490          | 469          | 487          | 434          | Distribution losses                    |
| <b>Налично за крайно потребление</b>             | <b>9504</b>  | <b>10071</b> | <b>10053</b> | <b>10280</b> | <b>10504</b> | <b>Available for final consumption</b> |
| <b>Крайно неенергийно потребление</b>            | <b>510</b>   | <b>605</b>   | <b>495</b>   | <b>477</b>   | <b>495</b>   | <b>Final non-energy consumption</b>    |
| <b>Крайно енергийно потребление</b>              | <b>8882</b>  | <b>9389</b>  | <b>9518</b>  | <b>9742</b>  | <b>9750</b>  | <b>Final energy consumption</b>        |
| Индустриален сектор                              | 2618         | 2720         | 2656         | 2754         | 2731         | Industry                               |
| Черна металургия                                 | 112          | 111          | 111          | 119          | 126          | Iron and steel                         |
| Химическа и нефтохимическа промишленост          | 821          | 881          | 851          | 910          | 834          | Chemical and petrochemical             |
| Цветна металургия                                | 146          | 134          | 130          | 162          | 178          | Non-ferrous metals                     |
| Неметални минерали                               | 520          | 534          | 559          | 572          | 572          | Non-metallic minerals                  |
| Транспортно оборудване                           | 15           | 18           | 17           | 19           | 19           | Transport equipment                    |
| Машини, метални изделия и оборудване             | 117          | 125          | 133          | 140          | 140          | Machinery                              |
| Добивна промишленост (без енергийните суровини)  | 88           | 116          | 117          | 122          | 127          | Mining and quarrying                   |
| Храни, напитки и тютюн                           | 234          | 249          | 237          | 228          | 251          | Food, beverages & tobacco              |
| Целулозно-хартиена и полиграфическа промишленост | 212          | 245          | 242          | 221          | 201          | Paper, pulp and printing               |
| Дървен материал и изделия от него (без мебели)   | 64           | 62           | 58           | 62           | 71           | Wood and wood products                 |
| Строителство                                     | 74           | 86           | 61           | 56           | 66           | Construction                           |
| Текстил и кожи                                   | 62           | 67           | 67           | 67           | 66           | Textile and leather                    |
| Други в индустрията                              | 153          | 94           | 72           | 78           | 81           | Not elsewhere specified (industry)     |
| Транспортен сектор                               | 2917         | 3212         | 3268         | 3325         | 3372         | Transport                              |
| Железопътен транспорт                            | 29           | 40           | 37           | 40           | 34           | Rail                                   |
| Автомобилен транспорт                            | 2708         | 3010         | 3066         | 3092         | 3181         | Road                                   |
| Вътрешни полети                                  | 9            | 13           | 20           | 21           | 18           | Domestic aviation                      |
| Вътрешно корабплаване                            | -            | -            | -            | -            | -            | Domestic navigation                    |
| Тръбопроводен транспорт                          | 170          | 149          | 146          | 173          | 139          | Pipeline transport                     |
| Други в транспорта                               | -            | -            | -            | -            | -            | Not elsewhere specified (transport)    |
| Други сектори                                    | 3348         | 3457         | 3594         | 3664         | 3647         | Other                                  |
| Търговия и обществени услуги и други неупоменати | 992          | 1079         | 1157         | 1167         | 1231         | Commercial and public services         |
| Домакинства                                      | 2165         | 2193         | 2252         | 2319         | 2230         | Households                             |
| Селско и горско стопанство                       | 190          | 186          | 185          | 177          | 185          | Agriculture and forestry               |
| Рибно стопанство                                 | 0.2          | 0.2          | 0.2          | 0.3          | 0.6          | Fishing                                |
| Невключени никъде другаде (други)                | -            | -            | -            | -            | -            | Not elsewhere specified (other)        |
| <b>Статистическа разлика</b>                     | <b>112</b>   | <b>77</b>    | <b>40</b>    | <b>62</b>    | <b>260</b>   | <b>Statistical difference</b>          |

# ENERGY

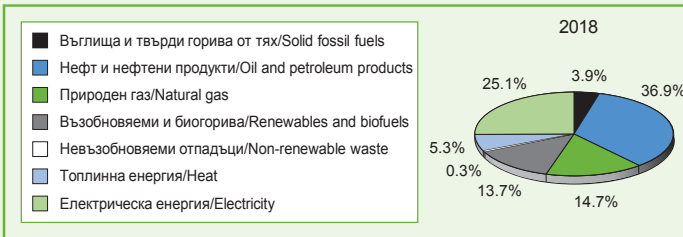
## СТРУКТУРА НА ПРОИЗВЕДЕНАТА ЕЛЕКТРИЧЕСКА ЕНЕРГИЯ ПО ВИДОВЕ ЦЕНТРАЛИ

### STRUCTURE OF ELECTRICITY GENERATION BY PLANTS

|   | 2014         | 2015         | 2016         | 2017         | 2018         | (Проценти)<br>(Per cent)  |
|---|--------------|--------------|--------------|--------------|--------------|---|
| <b>Общо</b>   | <b>100.0</b> | <b>100.0</b> | <b>100.0</b> | <b>100.0</b> | <b>100.0</b> | <b>Total</b>  |
| Електроенергия от термични централи                     | 50.2         | 50.5         | 48.8         | 51.8         | 48.3         | Electricity by thermal plants                                   |
| Електроенергия от ядрени централи                       | 33.4         | 31.3         | 34.8         | 34.1         | 34.4         | Electricity by nuclear power plants                             |
| Електроенергия от водни централи (вкл. ПАВЕЦ)           | 10.9         | 12.5         | 10.1         | 7.7          | 11.6         | Electricity by hydro power plants (incl. pumped hydro)          |
| Електроенергия от централи, използващи вятърна енергия  | 2.8          | 3.0          | 3.2          | 3.3          | 2.8          | Electricity by power plants, using wind energy                  |
| Електроенергия от централи, използващи слънчева енергия | 2.6          | 2.8          | 3.1          | 3.1          | 2.9          | Electricity by power plants, using solar energy                 |
| Електроенергия от топлина от химични процеси            | 0.0          | 0.1          | 0.1          | 0.1          | 0.1          | Electricity by power plants, using heat from chemical processes |

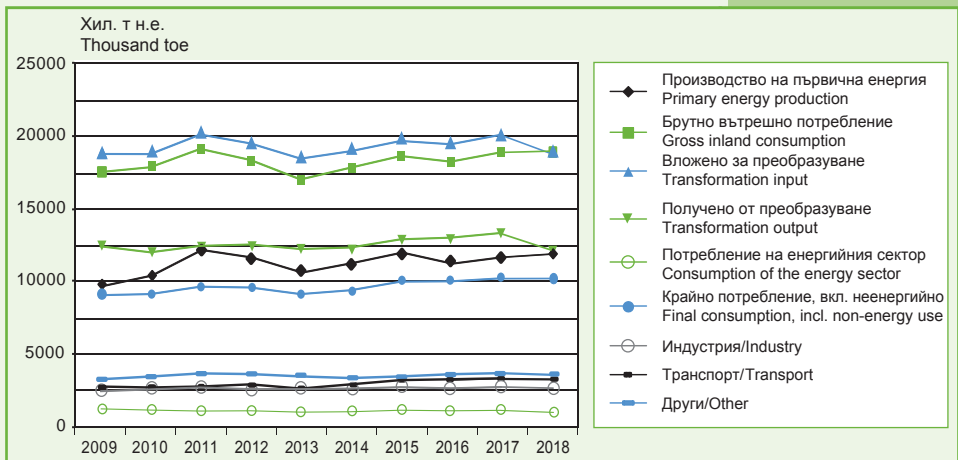
## СТРУКТУРА НА КРАЙНОТО ПОТРЕБЛЕНИЕ НА ЕНЕРГИЙНИ РЕСУРСИ

### STRUCTURE OF FINAL ENERGY RESOURCES CONSUMPTION



## ЕНЕРГИЙНИ ПОТОЦИ

### ENERGY FLOWS



**Primary production** is the production of primary energy, i.e. coal (production is calculated after removal of impurities), crude oil, natural gas, wood and wood waste, nuclear energy, hydro energy and other renewable energy resources (geothermal energy, wind energy, solar energy and other).

**Gross inland consumption** is calculated as: primary production + recovered products + imports – exports – marine bunkers + stock change.

**Final non-energy consumption** includes fossil fuels used as raw materials for the production of non-combustible products.

**Final energy consumption** - consumed energy includes products which are not transformed into others. The quantities of fuels consumed for the production of heat which is not sold by autoproducers are reported in the figures for the final consumption of fuels by relevant sector of economic activity.

## ПРОМИШЛЕНОСТ

### ИНДЕКСИ НА ЦЕНИТЕ НА ПРОИЗВОДИТЕЛ ПО ОСНОВНИ ПРОИЗВОДСТВЕНИ ГРУПИРОВКИ

#### PRODUCER PRICE INDEXES BY MAIN INDUSTRIAL GROUPINGS

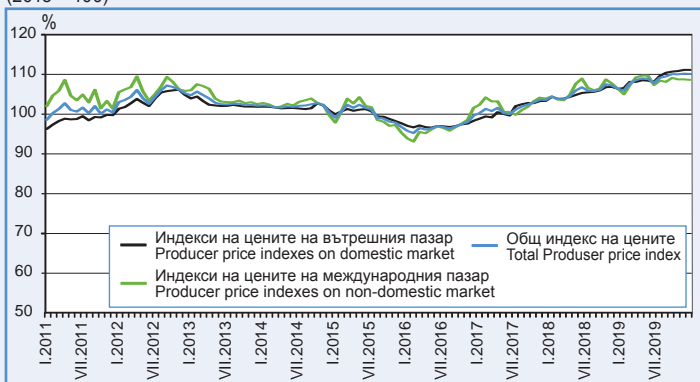
(2015 = 100)

| Основни производствени групировки    | I 2018 | II 2018 | III 2018 | IV 2018 | I 2019 | II 2019 | III 2019 | IV 2019 | Main industrial groupings |
|--------------------------------------|--------|---------|----------|---------|--------|---------|----------|---------|---------------------------|
| Промисленост                         | 104.0  | 105.8   | 106.0    | 107.1   | 107.5  | 108.6   | 109.6    | 110.2   | Industry                  |
| Продукти за междинно потребление     | 105.1  | 107.0   | 104.9    | 106.4   | 107.0  | 107.8   | 107.5    | 107.9   | Intermediate goods        |
| Инвестиционни продукти               | 102.7  | 103.0   | 103.8    | 104.1   | 105.0  | 105.2   | 105.7    | 105.7   | Capital goods             |
| Потребителски дълготрайни продукти   | 101.3  | 102.1   | 102.5    | 102.9   | 103.6  | 104.5   | 105.1    | 105.6   | Consumer durables         |
| Потребителски недълготрайни продукти | 102.4  | 103.4   | 104.2    | 104.9   | 105.2  | 105.9   | 106.7    | 107.4   | Consumer non-durables     |
| Енергийни продукти                   | 104.8  | 107.5   | 109.6    | 110.8   | 110.8  | 113.0   | 115.8    | 116.6   | Energy                    |

### ИНДЕКСИ НА ЦЕНИТЕ НА ПРОИЗВОДИТЕЛ

#### PRODUCER PRICE INDEXES

(2015 = 100)



Индексите на цените на производител измерват средното изменение на цените на промишлените продукти, произвеждани и продавани от българските предприятия. Информация за изчисляване на индексите се получава от месечните изследвания на цените на производител на вътрешния и на международния пазар. За оценка на индексите се извършват наблюдения на базата на постоянна извадка от групи продукти, която е представителна за цялото производство. Индексът на цените на производител се изчислява от индексите на цените на вътрешния и на международния пазар, претеглени със структурата на оборота на вътрешния и на международния пазар към общия оборот през базисната година.

Оборотът се дефинира като всички приходи на предприятието, фактурирани през отчетния период за извършени доставки на продукти, стоки или услуги за трети страни (без ДДС и начислените акцизи). Индексите на оборота са изчислени чрез сравняване на стойността на оборота по текущи цени, т.е. при изчисляването на индекса на оборота стойностите на продажбите не се коригират с изменението на цените. Индексът на оборота отразява едновременно изменението на стойността на продажбите и изменението на цените. Индексът на оборота се изчислява при фиксирана база, като индексните изменения на оборота спрямо базисната година се претеглят със структурата на оборота през същата година, получен от структурната бизнес статистика.

**Индексите на промишленото производство** измерват измененията в произведената продукция на промишлените предприятия. За оценката на индексите се извършва представително наблюдение за предприятията от промишлеността, като извадката обхваща

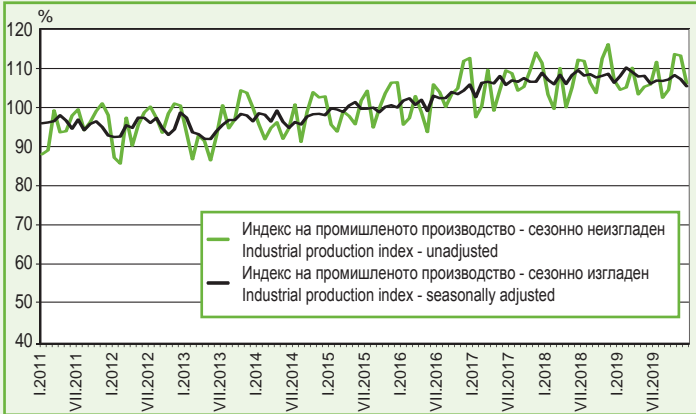
предприятия, чийто годишен оборот надхвърля 97% от оборота на цялата промишленост. Индексите на промишленото производство се изчисляват при постоянна база чрез претегляне със структурата на добавената стойност по факторни разходи. Чрез **сезонното**

**изглаждане** се отстранява влиянието на календарните и сезонните ефекти от месечните данни, което позволява да се установи тенденцията в развитието на отделните икономически сектори и е особено подходящо за дългосрочни сравнения на данните.

## ИНДЕКСИ НА ПРОМИШЛЕНОТО ПРОИЗВОДСТВО

### INDUSTRIAL PRODUCTION INDEXES

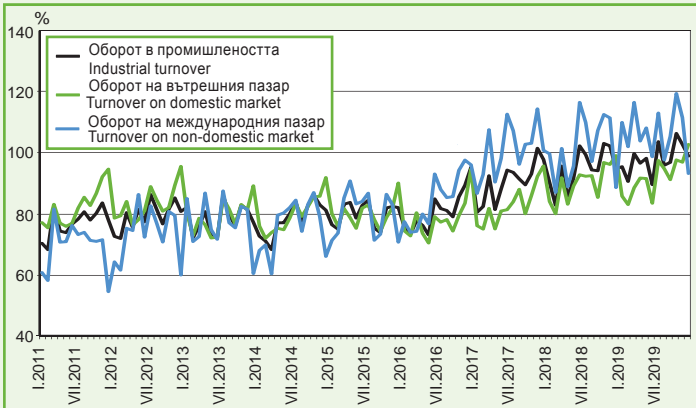
(2015 = 100)



## ИНДЕКСИ НА ОБОРОТА В ПРОМИШЛЕНОСТА

### INDUSTRIAL TURNOVER INDEXES

(2015 = 100)



**Industrial production index** is measuring changes in the production of the industrial enterprises. For indices compilation the sample survey is carried out on the base of representative sample of industrial enterprises and that sample covers

enterprises with annual turnover over 97% of the total turnover in industry. Industrial production indices are calculated at constant base year that is to say they are weighted with the structure of the value added at factor costs in the base year.

**Seasonal adjustment** is a statistical method, which eliminates the calendar and seasonal effects of monthly data that distinguishes the trend in the development of various economic sectors and it is particularly suitable for long-term comparisons and analysis of the data.

**Producer price indexes** measure the average change in the prices of industrial products, which are produced and sold by Bulgarian enterprises. Information for calculation of Producer price indices is received on the bases of monthly surveys on producer prices of industrial products, sold on the domestic market and on industrial products sold on the non-domestic market. Producer price surveys are based on constant sample of groups of products, and that sample is representative for total industrial production. Producer price index is calculated from the Producer price index on domestic market and the Producer price index on non-domestic market weighted with the turnover structure on domestic and on non-domestic market to the total value of turnover in the base year.

**Turnover** is defined as total sales of the enterprises, totals invoiced during the reference period for products, goods or services supplied to the third parties (without VAT and excise duties). Turnover indices are calculated through direct comparison of the values of the turnover at current prices, turnover values are not corrected with the price changes. The Turnover indices reflect the development of the value of sales as well as changes in prices. The Turnover index is calculated at constant base where the turnover index changes according to the base year are weighted with the turnover structure in the same base year, taken from Structural business statistics.

## ИНВЕСТИЦИИ И СТРОИТЕЛСТВО

### РАЗХОДИ ЗА ПРИДОБИВАНЕ НА ДЪЛГОТРАЙНИ МАТЕРИАЛНИ АКТИВИ ПО ВИДОВЕ

#### EXPENDITURE ON ACQUISITION OF TANGIBLE FIXED ASSETS BY KIND

|   | (Хиляди левове)<br>(Thousand BGN) |                 |                 |                 |                 |  |
|---|-----------------------------------|-----------------|-----------------|-----------------|-----------------|--|
|   | 2015                              | 2016            | 2017            | 2018            | 2019            |  |
| <b>Общо</b>                                 | <b>21191026</b>                   | <b>17671830</b> | <b>17628630</b> | <b>19249299</b> | <b>19585286</b> | <b>Total</b>                               |
| Земя  | 1415858                           | 1537108         | 1336832         | 1565773         | 1077191         | Land                                       |
| Сгради, строителни съоръжения и конструкции | 8615447                           | 5616058         | 6058777         | 6657839         | 7481187         | Buildings and construction equipment       |
| Машини, оборудване и транспортни средства   | 8894282                           | 8647328         | 8197836         | 8798411         | 9993613         | Machines, equipment and means of transport |
| Други разходи                               | 2265439                           | 1871336         | 2035185         | 2227276         | 1033295         | Other expenditure                          |

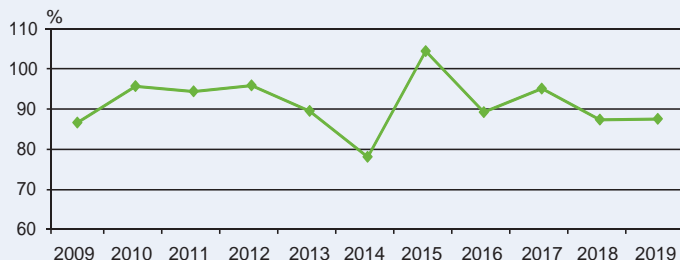
### ПРИДОБИТИ ДЪЛГОТРАЙНИ МАТЕРИАЛНИ АКТИВИ ПО ВИДОВЕ

#### ACQUIRED TANGIBLE FIXED ASSETS BY KIND

|   | (Хиляди левове)<br>(Thousand BGN) |                 |                 |                 |                 |  |
|---|-----------------------------------|-----------------|-----------------|-----------------|-----------------|--|
|   | 2015                              | 2016            | 2017            | 2018            | 2019            |  |
| <b>Общо</b>                                 | <b>22169139</b>                   | <b>15790217</b> | <b>16786340</b> | <b>16830111</b> | <b>17152134</b> | <b>Total</b>                               |
| Земя  | 1415858                           | 1537108         | 1336832         | 1565773         | 1077191         | Land                                       |
| Сгради, строителни съоръжения и конструкции | 8305060                           | 5014032         | 5830530         | 5315946         | 5855020         | Buildings and construction equipment       |
| Машини, оборудване и транспортни средства   | 10124047                          | 7724566         | 8278754         | 8279792         | 9452546         | Machines, equipment and means of transport |
| Други разходи                               | 2324174                           | 1514511         | 1340224         | 1668600         | 767377          | Other expenditure                          |

### СЪОТНОШЕНИЯ МЕЖДУ ПРИДОБИТИТЕ ДЪЛГОТРАЙНИ МАТЕРИАЛНИ АКТИВИ И РАЗХОДИТЕ ЗА ПРИДОБИВАНЕ НА ДЪЛГОТРАЙНИ МАТЕРИАЛНИ АКТИВИ

#### RATIOS OF ACQUIRED TANGIBLE FIXED ASSETS AND EXPENDITURE ON ACQUISITION OF TANGIBLE FIXED ASSETS





# INVESTMENTS AND CONSTRUCTION

## ПРОДУКЦИЯ НА СТРОИТЕЛНИТЕ ПРЕДПРИЯТИЯ

### PRODUCTION OF CONSTRUCTION ENTERPRISES

(Хиляди левове)  
(Thousand BGN)

|                                    | 2016            | 2017            | 2018            | 2019            |                                     |
|------------------------------------|-----------------|-----------------|-----------------|-----------------|-------------------------------------|
| <b>Общо</b>                        | <b>11570990</b> | <b>13451734</b> | <b>15747682</b> | <b>17053772</b> | <b>Total</b>                        |
| Строителство на сгради             | 4466943         | 5612305         | 6420681         | 6805068         | Construction of buildings           |
| Строителство на съоръжения         | 4259889         | 4584485         | 5511704         | 5829379         | Civil engineering                   |
| Специализирани строителни дейности | 2844158         | 3254944         | 3815297         | 4419325         | Specialized construction activities |

## ВЪВЕДЕНИ В ЕКСПЛОАТАЦИЯ ЖИЛИЩА

### DWELLINGS COMPLETED

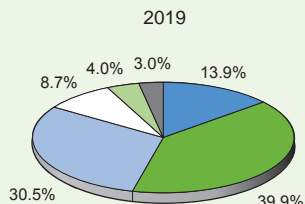
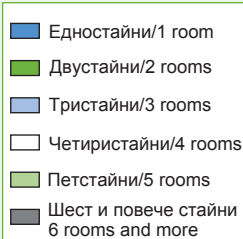
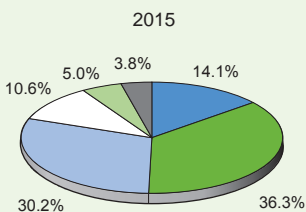
|                                    | 2015 | 2016 | 2017               | 2018 | 2019* |   |
|------------------------------------|------|------|--------------------|------|-------|---|
|                                    |      |      | <b>Общо</b>        |      |       |   |
|                                    |      |      | <b>Total</b>       |      |       |   |
| Жилища - бр.                       | 7806 | 9342 | 8384               | 8136 | 12105 | Dwellings - in numbers                    |
| Полезна площ - хил. м <sup>2</sup> | 723  | 786  | 732                | 751  | 1113  | Useful floor space - sq. m                |
| в т.ч. жилищна площ <sup>1</sup>   | 444  | 500  | 461                | 484  | 806   | of which: Living floor space <sup>1</sup> |
|                                    |      |      | <b>В градовете</b> |      |       |   |
|                                    |      |      | <b>In towns</b>    |      |       |   |
| Жилища - бр.                       | 6382 | 7939 | 7134               | 6722 | 10667 | Dwellings - in numbers                    |
| Полезна площ - хил. м <sup>2</sup> | 539  | 630  | 574                | 575  | 921   | Useful floor space - sq. m                |
| в т.ч. жилищна площ <sup>1</sup>   | 325  | 399  | 359                | 370  | 665   | of which: Living floor space <sup>1</sup> |
|                                    |      |      | <b>В селата</b>    |      |       |   |
|                                    |      |      | <b>In villages</b> |      |       |   |
| Жилища - бр.                       | 1424 | 1403 | 1250               | 1414 | 1438  | Dwellings - in numbers                    |
| Полезна площ - хил. м <sup>2</sup> | 184  | 156  | 158                | 176  | 192   | Useful floor space - sq. m                |
| в т.ч. жилищна площ <sup>1</sup>   | 119  | 101  | 102                | 114  | 141   | of which: Living floor space <sup>1</sup> |

<sup>1</sup> От 1.01.2019 г. в състава на жилищната площ се включват и кухняте с площ над 4 кв. м.

<sup>1</sup> From 1.01.2019 the living floor space includes the space of the kitchens over 4 sq. m.

## СТРУКТУРА НА НОВОПОСТРОЕНИТЕ ЖИЛИЩА ПО БРОЙ НА СТАИТЕ

### STRUCTURE OF DWELLINGS COMPLETED BY SIZE



# ТРАНСПОРТ

## ОСНОВНИ ДАННИ ЗА РАЗВИТИЕТО НА ТРАНСПОРТА

### BASIC TRANSPORT DATA

|                                     | 2016 | 2017 | 2018 | 2019 |                                     |
|-------------------------------------|------|------|------|------|-------------------------------------|
| Дължина на железопътните линии - км | 5486 | 5468 | 5470 | 5466 | Length of track, incl. sidings - km |
| в т.ч. текущ път - км               | 4029 | 4030 | 4030 | 4030 | of which: running track - km        |
| Дял на електрифицираните - %        | 71.2 | 71.2 | 71.2 | 71.2 | Share of electrified track - %      |
| Пътница в експлоатация - хил. км    | 19.9 | 19.9 | 19.9 | 19.9 | Roads - thousand km                 |

### ТОВАРЕН ТРАНСПОРТ

#### FREIGHT TRANSPORT

| Видове транспорт | Превозени товари - хил. т<br>Goods carried - thousand tons |               |              | Извършена работа - млн. ткм<br>Transport performance - million net ton-km |              |              | Mode of transport |
|------------------|--|---------------|--------------|---|--------------|--------------|-------------------|
|                  | 2017   | 2018          | 2019         | 2017  | 2018         | 2019         |                   |
| <b>Общо</b>      | <b>136685</b>  | <b>116642</b> | <b>96675</b> | <b>42532</b>  | <b>32922</b> | <b>25866</b> | <b>Total</b>      |
| Железопътен      | 16030  | 14796         | 14948        | 3931  | 3824         | 3902         | Railways          |
| Автомобилен      | 91640  | 76469         | 59982        | 32187   | 23281        | 17504        | Road              |
| Морски           | 45   | 22            | 130          | 16  | 17           | 200          | Maritime          |
| Речен            | 2246   | 2168          | 2246         | 1202  | 939          | 988          | Inland water      |
| Въздушен         | 9  | 23            | 20           | 8   | 16           | 16           | Air               |
| Тръбопроводен    | 26715  | 23164         | 19349        | 5188  | 4845         | 3256         | Pipeline          |

### ПЪТНИЧЕСКИ ТРАНСПОРТ

#### PASSENGER TRANSPORT

| Видове транспорт          | Превозени пътници - хил.<br>Passengers carried - in thousands |               |               | Извършена работа - млн. пкм<br>Transport performance - million passenger-km |              |              | Mode of transport          |
|---------------------------|---|---------------|---------------|---|--------------|--------------|----------------------------|
|                           | 2017  | 2018          | 2019          | 2017  | 2018         | 2019         |                            |
| <b>Общо</b>               | <b>748496</b>   | <b>721584</b> | <b>739118</b> | <b>17045</b>  | <b>16992</b> | <b>18009</b> | <b>Total</b>               |
| Железопътен               | 21203   | 21337         | 21339         | 1438  | 1479         | 1524         | Railways                   |
| Автомобилен               | 445332  | 422532        | 446185        | 10553   | 9886         | 10836        | Road                       |
| Морски                    | 24  | 17            | 16            | 5   | 4            | 10           | Maritime                   |
| Речен                     | 85  | 97            | 86            | 0   | 0            | 0            | Inland water               |
| Въздушен                  | 2198  | 2470          | 2693          | 3637  | 4200         | 4234         | Air                        |
| Градски електро-транспорт | 279654  | 275131        | 268799        | 1412  | 1423         | 1405         | Urban electrical transport |

# TRANSPORT

## РЕГИСТРИРАНИ МОТОРНИ ПРЕВОЗНИ СРЕДСТВА КЪМ 31.12.<sup>1</sup>

### REGISTERED MOTOR VEHICLES AS OF 31.12.<sup>1</sup>

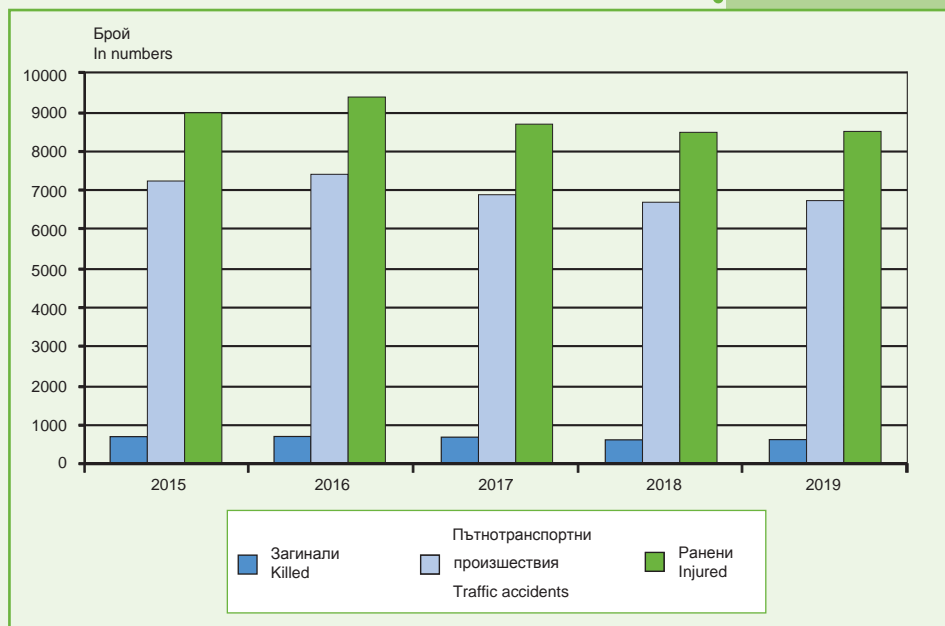
|                        | 2016           | 2017           | 2018           | 2019           | (Брой)<br>(Number)     |
|------------------------|----------------|----------------|----------------|----------------|------------------------|
| <b>Общо</b>            | <b>3835376</b> | <b>3432891</b> | <b>3460777</b> | <b>3541791</b> | <b>Total</b>           |
| Леки автомобили        | 3143568        | 2770615        | 2773325        | 2829946        | Passenger cars         |
| Автобуси               | 22928          | 20628          | 20442          | 20318          | Busses and coaches     |
| Товарни автомобили     | 405217         | 372851         | 387186         | 401823         | Lorries                |
| Специални автомобили   | 37516          | 34493          | 35481          | 36591          | Special vehicles       |
| Влекачи                | 51660          | 50396          | 51142          | 50660          | Road tractors          |
| Мотоциклети и мотопеди | 174487         | 183908         | 193201         | 202453         | Motorcycles and mopeds |

<sup>1</sup> Източник: Министерство на вътрешните работи, Главна дирекция „Охранителна полиция“.

<sup>1</sup> Source: General Directorate Security Police at the Ministry of Interior.

## ПЪТНОТРАНСПОРТНИ ПРОИЗШЕСТВИЯ, РАНЕНИ И ЗАГИНАЛИ

### TRAFFIC ACCIDENTS, INJURED AND KILLED



# ВЪТРЕШНА ТЪРГОВИЯ; ХОТЕЛИЕРСТВО И РЕСТОРАНТЪОРСТВО

**Обекти за продажби на дребно:** магазини и павилиони от стационарната търговска мрежа, притежаващи търговска зала за обслужване на клиентите. В броя на магазините не са включени бензиностанциите и газостанциите, които са посочени на отделни редове.

**Стокова специализация на обектите:** определя се съобразно преобладаващия асортимент на продажбите.

**Продажби на дребно:** стойността на продадената собствена продукция, готови стоки и материали на краен потребител по цени на реализация (вкл. ДДС и акцизи), без тези в общественото хранене.

**Оборот:** всички приходи на предприятието, фактурирани през отчетния период за извършени доставки на продукти, стоки или услуги. Индексът на оборота се изчислява при фиксирана база (2015 г.), като индексните изменения на оборота спрямо базисната година се претеглят със структурата на оборота през същата година, получен от структурната бизнес статистика.

## ОБЕКТИ ЗА ПРОДАЖБИ НА ДРЕБНО КЪМ 31.12.

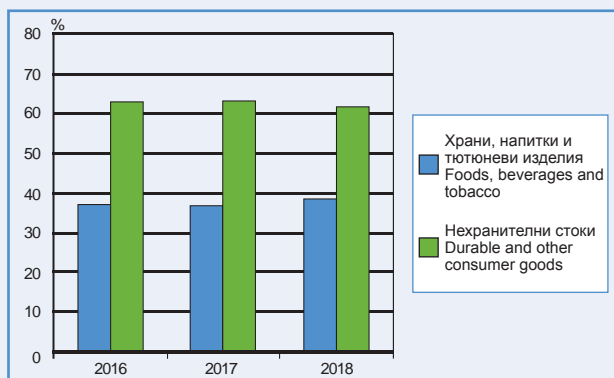
### RETAIL SALES PREMISES AS OF 31.12.

(Брой)  
(Number)

| Вид и стокова специализация                        | 2016          | 2017          | 2018          | Kind of premises   |
|--|---------------|---------------|---------------|--|
| <b>Магазини и павилиони - общо</b>                 | <b>113621</b> | <b>112225</b> | <b>116959</b> | <b>Shops and pavilions - total</b>                                   |
| За храни, напитки и тютюневи изделия               | 41685         | 42300         | 43241         | For foods, beverages and tobacco                                     |
| Специализирани                                     | 15419         | 14811         | 15242         | Specialized shops  |
| Неспециализирани с разнообразни хранителни стоки   | 26266         | 27489         | 27999         | Unspecialized shops with different kinds of goods                    |
| За нехранителни стоки                              | 71936         | 69925         | 73718         | For durable and other consumer goods                                 |
| Специализирани                                     | 56873         | 54053         | 56425         | Specialized shops  |
| Неспециализирани с разнообразни нехранителни стоки | 15063         | 15872         | 17293         | Unspecialized shops with different kinds of goods (mainly non-foods) |
| <b>Бензиностанции</b>                              | <b>2613</b>   | <b>2605</b>   | <b>2547</b>   | <b>Petrol stations</b>   |
| <b>Газостанции</b>                                 | <b>438</b>    | <b>460</b>    | <b>520</b>    | <b>Gas stations</b>  |

## СТРУКТУРА НА ПРОДАЖБИТЕ НА ДРЕБНО ПО ГРУПИ СТОКИ

### STRUCTURE OF RETAIL SALES BY GROUP OF GOODS



# DOMESTIC TRADE; ACCOMMODATION AND FOOD SERVICE ACTIVITIES

ИНДЕКСИ НА ОБОРОТА В СЕКТОР „ТЪРГОВИЯ; РЕМОТ НА АВТОМОБИЛИ И МОТОЦИКЛЕТИ“ И СЕКТОР „ХОТЕЛИЕРСТВО И РЕСТОРАНТЪОРСТВО“

TURNOVER INDEXES IN 'WHOLESALE AND RETAIL TRADE; REPAIR OF MOTOR VEHICLES AND MOTORCYCLES' AND 'ACCOMMODATION AND FOOD SERVICE ACTIVITIES'

(2015 = 100)

|   | 2017         | 2018         | 2019         |   |
|---|--------------|--------------|--------------|---|
| <b>Търговия; ремонт на автомобили и мотоциклети</b>                 | <b>112.3</b> | <b>118.3</b> | <b>116.8</b> | <b>Wholesale and retail trade; repair of motor vehicles and motorcycles</b> |
| Търговия с автомобили и мотоциклети, техническо обслужване и ремонт | 130.0        | 147.2        | 157.5        | Wholesale and retail trade and repair of motor vehicles and motorcycles     |
| Търговия на едро, без търговията с автомобили и мотоциклети         | 110.7        | 116.4        | 111.6        | Wholesale trade, except of motor vehicles and motorcycles                   |
| Търговия на дребно, без търговията с автомобили и мотоциклети       | 111.8        | 115.6        | 119.4        | Retail trade, except of motor vehicles and motorcycles                      |
| <b>Хотелиерство и ресторантьорство</b>                              | <b>120.6</b> | <b>122.7</b> | <b>110.5</b> | <b>Accommodation and food service activities</b>                            |

## Retail trade premises:

Shops and pavilions of stationary trade network with salerooms for serving customers. Data on number of petrol stations and gas stations are published in separate lines and is not included in the number of shops.

**Trade premises** are classified according to the predominant kind of goods offered.

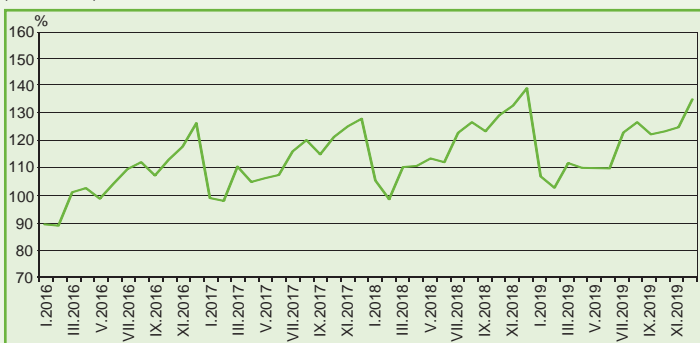
**Retail sales:** Value of own production, goods and materials sold to final users at prices of realization (incl. VAT and excises), excl. those realized in catering establishments.

**Turnover:** Total sales of the enterprises, totals invoiced during the reference period for products, goods or services. The turnover index is calculated at constant base (2015) where turnover index changes according to the base year are weighted with the turnover structure in the same base year, taken from Structural business statistics.

ИНДЕКСИ НА ОБОРОТА В СЕКТОР „ТЪРГОВИЯ; РЕМОТ НА АВТОМОБИЛИ И МОТОЦИКЛЕТИ“

TURNOVER INDEXES IN 'WHOLESALE AND RETAIL TRADE; REPAIR OF MOTOR VEHICLES AND MOTORCYCLES'

(2015 = 100)



## БЪЛГАРИЯ В ЕВРОПА ПРЕЗ 2018 Г.

| Страни                      | Терито-<br>рия -<br>хил. км <sup>2</sup> | Население<br>към 1.01. -<br>хил.            | Ражда-<br>емост                          | Смърт-<br>ност          | Есте-<br>ствен<br>прираст |
|-----------------------------|--|---|--|-------------------------|---------------------------|
|                             | Surface<br>area -<br>1 000 sq. km        | Population -<br>as of 1.01.<br>in thousands | Crude<br>birth<br>rates                  | Crude<br>death<br>rates | Natural<br>increase       |
|                             |  |   | на 1 000 души<br>Per 1 000 of population |                         |                           |
| <b>ЕС-28</b>                | -  | -   | -  | -                       | -                         |
| Австрия                     | 84                                       | 8822  | 9.7                                      | 9.5                     | 0.2                       |
| Белгия                      | 31                                       | 11399                                       | 10.3                                     | 9.7                     | 0.7                       |
| <b>България<sup>1</sup></b> | <b>110</b>                               | <b><sup>2</sup>7000</b>                     | <b>8.9</b>                               | <b>15.4</b>             | <b>-6.5</b>               |
| Германия                    | 357                                      | 82792                                       | 9.5                                      | 11.5                    | -2.0                      |
| Гърция                      | 132                                      | 10741                                       | 8.1                                      | 11.2                    | -3.2                      |
| Дания                       | 43                                       | 5781  | 10.6                                     | 9.5                     | 1.1                       |
| Естония                     | 45                                       | 1319  | 10.9                                     | 11.9                    | -1.0                      |
| Ирландия                    | 70                                       | 4830  | 12.5                                     | 6.4                     | 6.1                       |
| Испания                     | 506                                      | 46658                                       | 7.9                                      | 9.1                     | -1.2                      |
| Италия                      | 301                                      | 60484                                       | 7.3                                      | 10.5                    | -3.2                      |
| Кипър                       | 9  | 864   | 10.7                                     | 6.6                     | 4.1                       |
| Латвия                      | 65                                       | 1934  | 10.0                                     | 15.0                    | -4.9                      |
| Литва                       | 65                                       | 2809  | 10.0                                     | 14.1                    | -4.1                      |
| Люксембург                  | 3  | 602   | 10.3                                     | 7.1                     | 3.2                       |
| Малта                       | 0.3                                      | 476   | 9.2                                      | 7.6                     | 1.6                       |
| Нидерландия                 | 42                                       | 17181                                       | 9.7                                      | 8.9                     | 0.9                       |
| Обединено кралство          | 243                                      | 66274                                       | 11.0                                     | 9.3                     | 1.7                       |
| Полша                       | 312                                      | 37977                                       | 10.2                                     | 10.9                    | -0.7                      |
| Португалия                  | 92                                       | 10291                                       | 8.5                                      | 11.0                    | -2.5                      |
| Румъния                     | 238                                      | 19531                                       | 9.6                                      | 13.5                    | -3.9                      |
| Словакия                    | 49                                       | 5443  | 10.6                                     | 10.0                    | 0.6                       |
| Словения                    | 20                                       | 2067  | 9.4                                      | 9.9                     | -0.4                      |
| Унгария                     | 93                                       | 9778  | 9.6                                      | 13.4                    | -3.9                      |
| Финландия                   | 337                                      | 5513  | 8.6                                      | 9.9                     | -1.3                      |
| Франция                     | 552                                      | 66926                                       | 11.3                                     | 9.2                     | 2.2                       |
| Хърватия                    | 57                                       | 4105  | 9.0                                      | 12.9                    | -3.9                      |
| Чешка република             | 79                                       | 10610                                       | 10.7                                     | 10.6                    | 0.1                       |
| Швеция                      | 450                                      | 10120                                       | 11.4                                     | 9.1                     | 2.3                       |
| Турция                      | 784                                      | 80811                                       | 15.3                                     | 5.2                     | 10.1                      |
| Исландия                    | 103                                      | 348   | 12.0                                     | 6.4                     | 5.6                       |
| Норвегия                    | 324                                      | 5296  | 10.4                                     | 7.7                     | 2.7                       |
| Швейцария                   | 41                                       | 8484  | 10.0                                     | 7.8                     | 2.2                       |

<sup>1</sup> Не е включена акваторията на р. Дунав и Черно море.

<sup>2</sup> Към 13.12.2018 г.

<sup>3</sup> Към 13.12.2019 г.

# BULGARIA IN EUROPE IN 2018

| Индекси на потребителските цени (2010 = 100) | Индекси на равнища на цени на ниво БВП* <sup>3</sup> (EC-28 = 100) | Индекси на физически обем на БВП на човек от населението* <sup>3</sup> (EC-28 = 100) | Country                     |
|--|--|--|-----------------------------|
| Consumer price indexes (2010 = 100)          | Price level indices at the GDP level* <sup>3</sup> (EU-28 = 100)   | Volume indexes of the GDP per capita* <sup>3</sup> (EU-28 = 100)                     |                             |
| .  | <b>100.0</b>   | <b>100</b>   | <b>EU-28</b>                |
| 116.3  | 110.6  | 127  | Austria                     |
| 115.5  | 111.0  | 117  | Belgium                     |
| <b>111.0</b>                                 | <b>50.8</b>  | <b>51</b>  | <b>Bulgaria<sup>1</sup></b> |
| 111.4  | 106.8  | 122  | Germany                     |
| 101.7  | 81.8   | 68   | Greece                      |
| 109.5  | 131.1  | 128  | Denmark                     |
| 119.4  | 78.1   | 82   | Estonia                     |
| 105.6  | 113.7  | 189  | Ireland                     |
| 110.2  | 91.5   | 91   | Spain                       |
| 109.9  | 98.5   | 96   | Italy                       |
| 102.3  | 87.9   | 89   | Cyprus                      |
| 113.7  | 71.0   | 69   | Latvia                      |
| 115.7  | 65.0   | 80   | Lithuania                   |
| 113.1  | 122.0  | 261  | Luxembourg                  |
| 111.6  | 84.2   | 98   | Malta                       |
| 112.9  | 112.5  | 129  | Netherlands                 |
| 118.4  | 112.0  | 105  | United Kingdom              |
| 111.5  | 59.4   | 70   | Poland                      |
| 110.3  | 83.4   | 77   | Portugal                    |
| 119.2  | 51.7   | 65   | Romania                     |
| 112.3  | 72.8   | 73   | Slovakia                    |
| 109.3  | 82.1   | 87   | Slovenia                    |
| 117.7  | 62.5   | 71   | Hungary                     |
| 111.2  | 123.7  | 111  | Finland                     |
| 108.9  | 109.1  | 104  | France                      |
| 109.0  | 64.8   | 63   | Croatia                     |
| 113.3  | 69.7   | 91   | Czech Republic              |
| 108.6  | 124.1  | 120  | Sweden                      |
| 202.1  | 40.6   | 64   | Turkey                      |
| 125.3  | 154.3  | 130  | Iceland                     |
| 117.7  | 147.7  | 151  | Norway                      |
| 99.2   | 145.8  | 155  | Switzerland                 |

<sup>1</sup> Source: The aquatory of the Danube river and the Black sea is not included.

<sup>2</sup> As of 13.12.2018.

<sup>3</sup> As of 13.12.2019.

## СЪДЪРЖАНИЕ

## CONTENTS

|   | Стр.<br>Page |  |
|---|--------------|--|
| Република България                                    | 1            | Republic of Bulgaria   |
| Географско положение и климат                         | 2            | Geographic location and climate                              |
| Население   | 6            | Population   |
| Доходи, разходи и потребление<br>на домакинствата     | 10           | Household income, expenditure<br>and consumption             |
| Работна сила  | 12           | Labour force   |
| Образование   | 16           | Education  |
| Научноизследователска и<br>развойна дейност           | 18           | Research and development<br>activity                         |
| Култура и изкуство                                    | 20           | Culture and arts   |
| Здравеопазване  | 22           | Health   |
| Туризм  | 24           | Tourism  |
| Правосъдие  | 26           | Justice  |
| Околна среда  | 28           | Environment  |
| Национални сметки                                     | 30           | National accounts  |
| Износ и внос на стоки                                 | 32           | Exports and imports of goods                                 |
| Финанси и кредит                                      | 34           | Finance and credits  |
| Потребителски цени                                    | 36           | Consumer prices  |
| Нефинансови предприятия                               | 40           | Non-financial enterprises                                    |
| Селско стопанство                                     | 42           | Agriculture  |
| Горско стопанство                                     | 44           | Forestry   |
| Енергетика  | 46           | Energy   |
| Промисленост  | 48           | Industry   |
| Инвестиции и строителство                             | 50           | Investments and construction                                 |
| Транспорт   | 52           | Transport  |
| Вътрешна търговия,<br>хотелиерство и ресторантьорство | 54           | Domestic trade, accommodation<br>and food service activities |
| България в Европа през 2018 г.                        | 56           | Bulgaria in Europe in 2018                                   |

## СЪКРАЩЕНИЯ И ЗНАЦИ

## ABBREVIATIONS AND SYMBOLS

|  |   |                                 |
|--|---|---------------------------------|
| липсват данни  | . | data not available              |
| няма случай  | - | figures not applicable          |
| величина, по-малка от<br>половината на употребената<br>единица мярка | 0 | less than half of unit employed |
| процент  | % | Per cent                        |
| поради естеството на данните   | x | category not applicable         |
| не може да има случай  |   |                                 |
| предварителни данни  | * | preliminary data                |



## АДРЕСИ И ТЕЛЕФОНИ ЗА КОНТАКТИ

Национален статистически институт  
ул. „П. Волов“ № 2, София 1038, България

<http://www.nsi.bg>

Дирекция „Многосекторна статистика и  
услуги за потребителите“

Приемна на НСИ  
телефон: (+3592) 9857 111  
e-mail: [info@nsi.bg](mailto:info@nsi.bg)

Публикации  
телефон: (+3592) 9857 515  
e-mail: [publikacii@nsi.bg](mailto:publikacii@nsi.bg)

Библиотека  
телефони: (+3592) 9857 521  
(+3592) 9857 633  
e-mail: [biblioteka@nsi.bg](mailto:biblioteka@nsi.bg)

Пресцентър  
телефони: (+3592) 9857 729  
e-mail: [press@nsi.bg](mailto:press@nsi.bg)

## ADDRESSES AND PHONE NUMBERS FOR CONTACTS

National Statistical Institute  
2, P. Volov Str., 1038 Sofia, Bulgaria

Multi-Domain Statistics and  
User Services Directorate

NSI Reception Desk  
telephone: (+3592) 9857 111  
e-mail: [info@nsi.bg](mailto:info@nsi.bg)

Publications  
telephone: (+3592) 9857 515  
e-mail: [publikacii@nsi.bg](mailto:publikacii@nsi.bg)

Library  
telephone: (+3592) 9857 521  
(+3592) 9857 633  
e-mail: [biblioteka@nsi.bg](mailto:biblioteka@nsi.bg)

Press Centre  
telephone: (+3592) 9857 729  
e-mail: [press@nsi.bg](mailto:press@nsi.bg)

## ОСНОВНИ ПУБЛИКАЦИИ НА НСИ

### ДВУЕЗИЧНИ - НА БЪЛГАРСКИ И АНГЛИЙСКИ ЕЗИК

- Статистически годишник на Република България
- България (брошура)
- Основни макроикономически показатели (на CD)
- Околна среда (на CD)
- Население и демографски процеси (на CD)
- Образование в Република България (на CD)
- Бюджети на домакинствата в Република България (на CD)
- Заетост и безработица (на CD)
- Енергийни баланси (на CD)
- Районите, областите и общините в Република България (на CD)
- Престъпления и осъдени лица (на CD)
- Книгоиздаване и печат (на CD)
- Списание „Статистика”

### НА БЪЛГАРСКИ ЕЗИК

- Статистически справочник Здравеопазване (на CD)
- Каталог на статистическите издания

### НА АНГЛИЙСКИ ЕЗИК

- Статистически справочник
- Каталог на статистическите издания

### Издава

- Национален статистически институт
- Дизайн: К. Арабаджиев
- Отг. редактор: А. Илкова
- Стилист редактор: Л. Александрова
- Предпечат и печат:  
● „ОБРАЗОВАНИЕ И НАУКА” ЕАД

## NSI MAIN PUBLICATIONS

### BILINGUAL: BULGARIAN/ENGLISH

- Statistical Yearbook of the Republic of Bulgaria
- Bulgaria brochure
- Main Macroeconomic Indicators (on CD-ROM)
- Environment (on CD-ROM)
- Population and Demographic Processes (on CD-ROM)
- Education in the Republic of Bulgaria (on CD-ROM)
- Household Budgets in the Republic of Bulgaria (on CD-ROM)
- Employment and unemployment (on CD-ROM)
- Energy Balance Sheets (on CD-ROM)
- Regions, Districts and Municipalities in the Republic of Bulgaria (on CD-ROM)
- Crimes and Convicted Persons (on CD-ROM)
- Book Publishing and Press (on CD-ROM)
- Statistics Journal

### ISSUED IN BULGARIAN

- Statistical Reference Book Health Services (on CD-ROM)
- Catalogue of Statistical Publications

### ISSUED IN ENGLISH

- Statistical Reference Book
- Catalogue of Statistical Publications

### Issued

- National Statistical Institute
- Design: K. Arabadjiev
- Responsible editor: A. Ilkova
- Stylistic editor: L. Aleksandrova
- Pre-print processing and printing:  
● Education and Science inc. Co.



**ЕВРОПА  
ПО ГРУПИ СТРАНИ**

**2019**

**EUROPE  
BY GROUPS OF COUNTRIES**

- Държави - членки на Европейския съюз
- Страни - кандидати за членство в Европейския съюз
- Други европейски страни

- European Union member states
- European Union candidate countries
- Other European countries

