

Кемеровской области – 75



от прошлого
к будущему



Кемеровской области – 75 лет

Кемеровская область образована
Указом Президиума Верховного Совета СССР
26 января 1943 года

Границы области:

на севере – с Томской областью
на западе – с Новосибирской областью
на юге – с Алтайским краем,
Республикой Алтай
на востоке – с Красноярским краем,
Республикой Хакасия

Протяжённость:

с севера на юг – 510 км
с запада на восток – 300 км

Территория 95,7 тыс. км²
Областной центр Кемерово

В состав области входят:
16 городских округов
18 муниципальных
районов

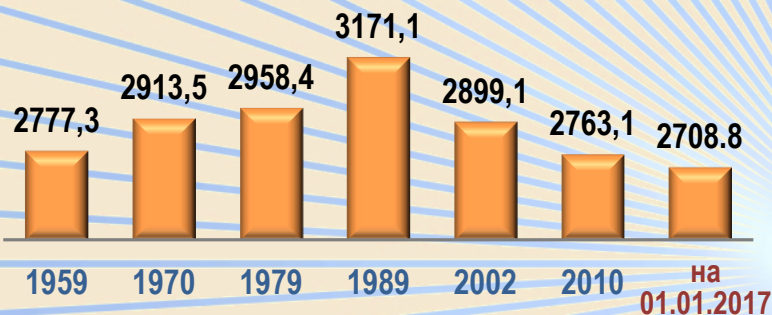


Кемеровской области – 75 лет

Основные демографические показатели

по данным переписей населения

Численность постоянного населения (тыс. человек)



Соотношение городского и сельского населения в общей численности населения (процентов)



Население по источникам средств к существованию (процентов)

При переписях 2002г. и 2010г. население могло указывать все имеющиеся источники средств к существованию.



1) Наличное население.

2) Кроме работы в личном подсобном хозяйстве.

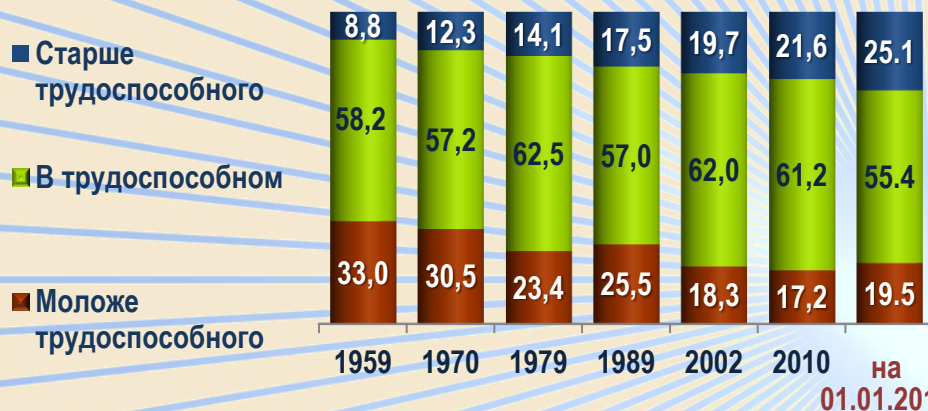


Кемеровской области – 75 лет

Основные демографические показатели

Структура населения по основным возрастным группам (процентов)

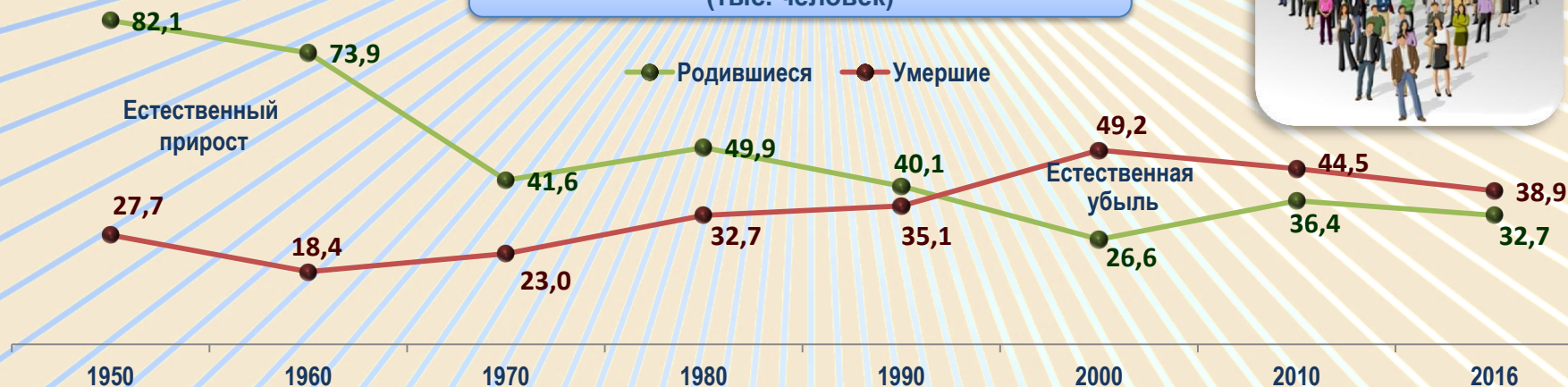
по данным переписей населения



Число браков, разводов на 1000 человек населения




Естественное движение населения (тыс. человек)





Кемеровской области – 75 лет

Среднегодовая численность занятых
в экономике
(тысяч человек)



Численность безработных,
зарегистрированных в
государственных учреждениях
службы занятости
(тысяч человек)






Кемеровской области – 75 лет

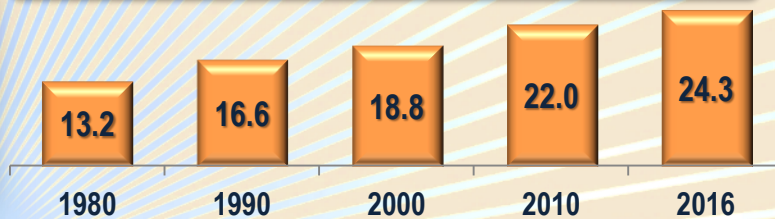
Жилищный фонд

Всего

млн.м²




в среднем на одного жителя, м²

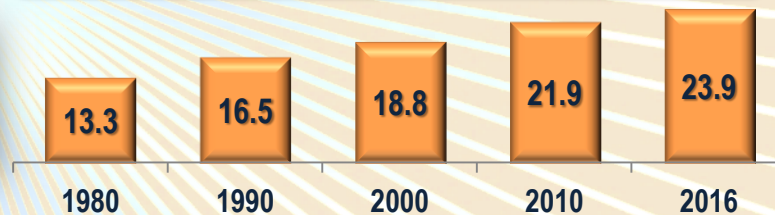


Городской

млн.м²



в среднем на одного жителя, м²



Сельский

млн.м²



в среднем на одного жителя, м²



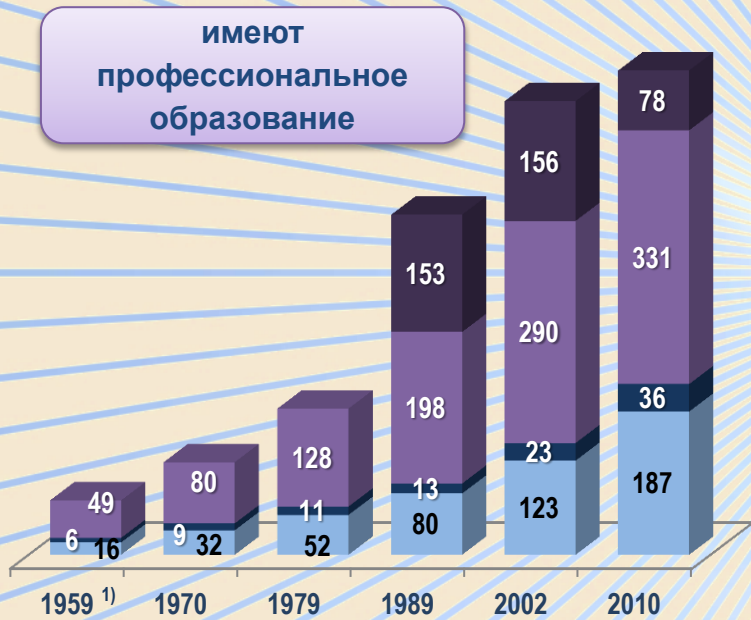


Кемеровской области – 75 лет

Социальная сфера

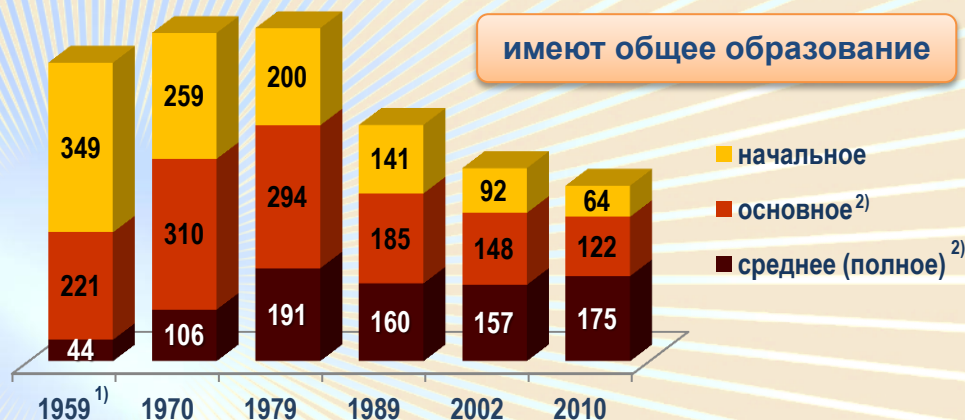
Население Кемеровской области по уровню образования по данным переписей населения

на 1000 человек в возрасте 15 лет и более, указавших уровень образования



- начальное²⁾
- среднее
- неполное высшее
- высшее (включая послевузовское образование)

¹⁾ В возрасте 10 лет и более.



²⁾ По переписям 1959г., 1970г., 1979г. окончившие профессиональные, профессионально-технические училища включены в число лиц, имеющих среднее общее и основное общее образование. По переписям 1989г., 2002г. и 2010г. учтены как имеющие начальное профессиональное образование..



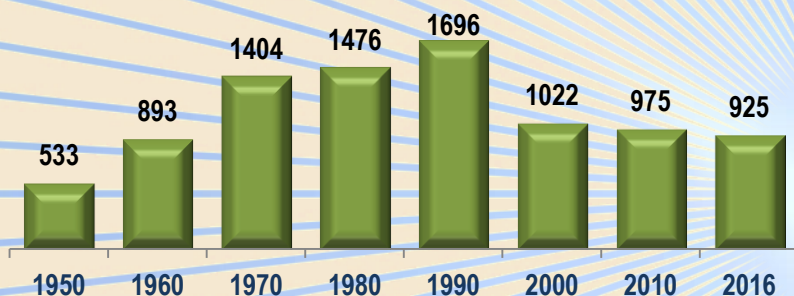


Кемеровской области – 75 лет

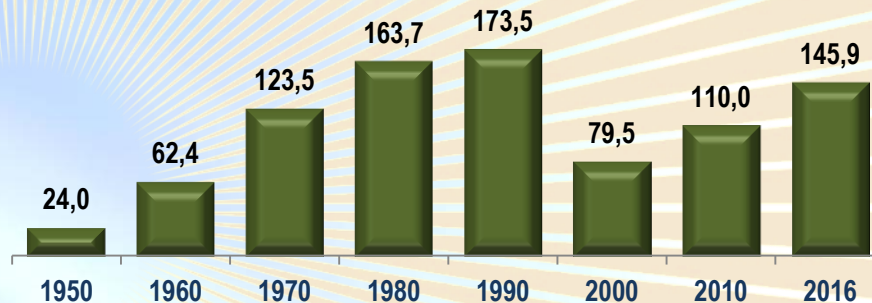
Социальная сфера

Образовательные организации

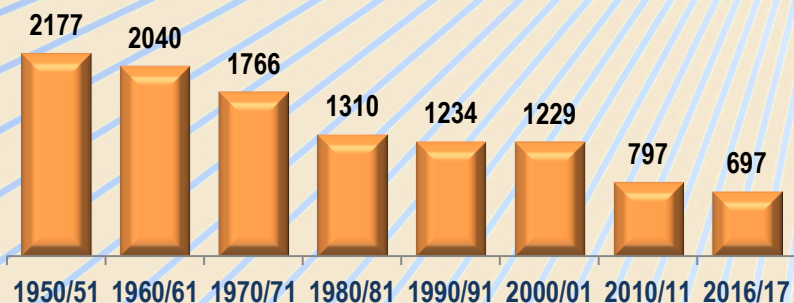
Число дошкольных образовательных организаций (на конец года)



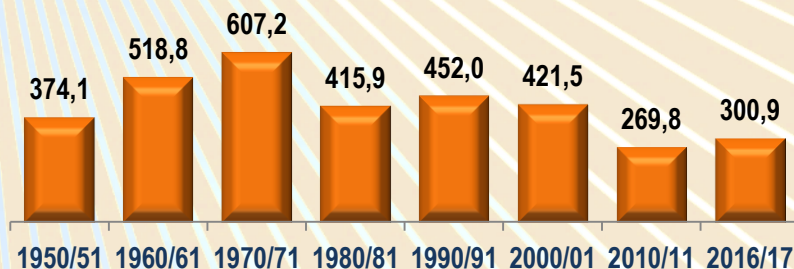
Численность детей в дошкольных образовательных организациях (на конец года; тысяч человек)



Число общеобразовательных организаций (на начало учебного года)



Численность обучающихся в общеобразовательных организациях (на начало учебного года; тысяч человек)



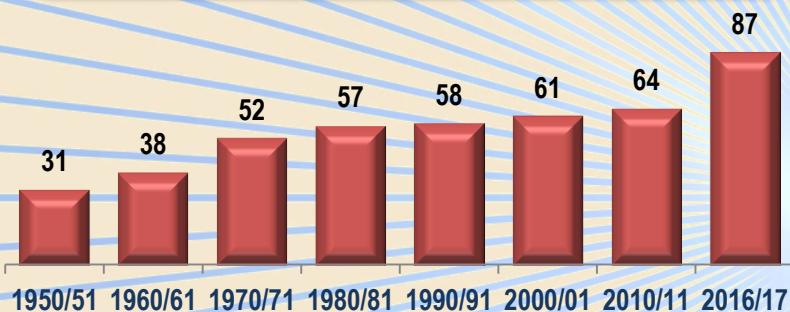


Кемеровской области – 75 лет

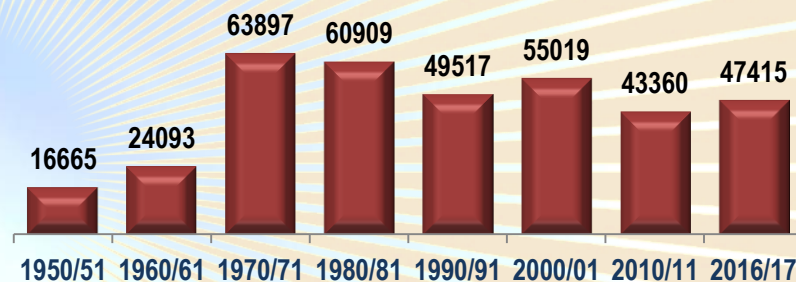
Социальная сфера

Образовательные организации

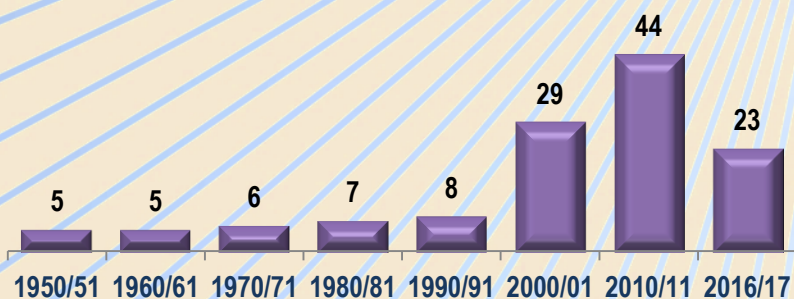
Число образовательных организаций среднего профессионального образования, включая филиалы (на начало учебного года)



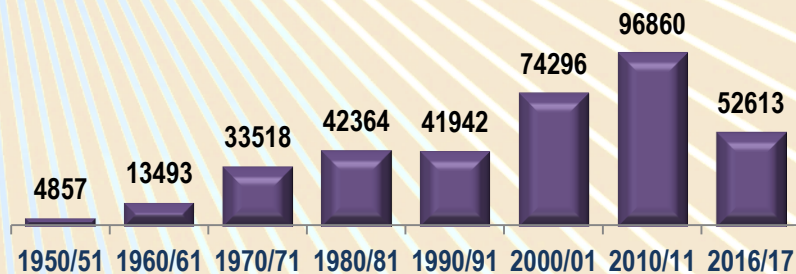
Численность студентов в образовательных организациях среднего профессионального образования (на начало учебного года; человек)



Число образовательных организаций высшего профессионального образования, включая филиалы (на начало учебного года)



Численность студентов в образовательных организациях высшего профессионального образования (на начало учебного года; человек)



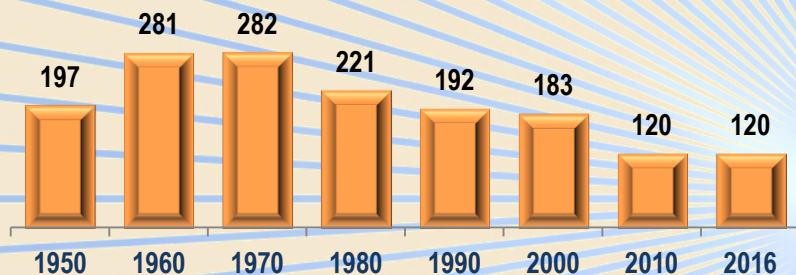


Кемеровской области – 75 лет

Социальная сфера

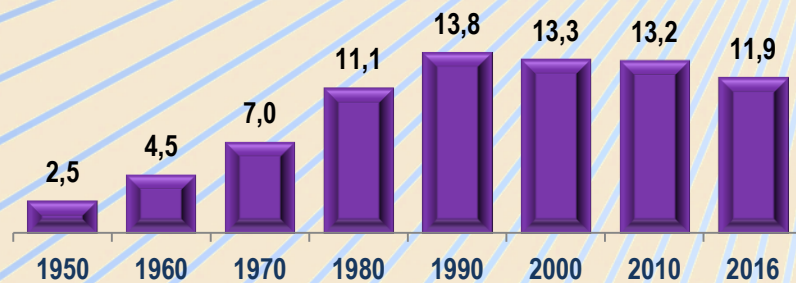
Здравоохранение

Число больничных организаций ¹⁾
(на конец года)

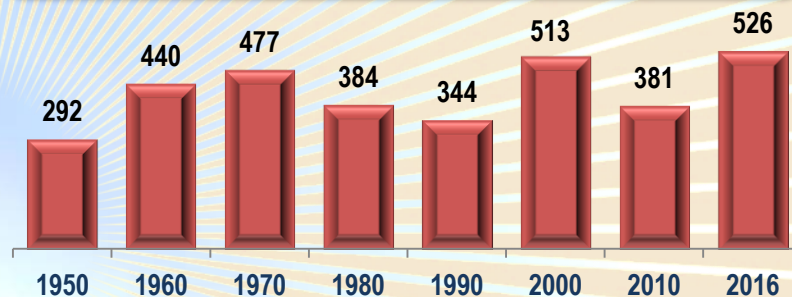


¹⁾ С 2010г. учитываются только самостоятельные больничные организации (без учета обособленных подразделений).

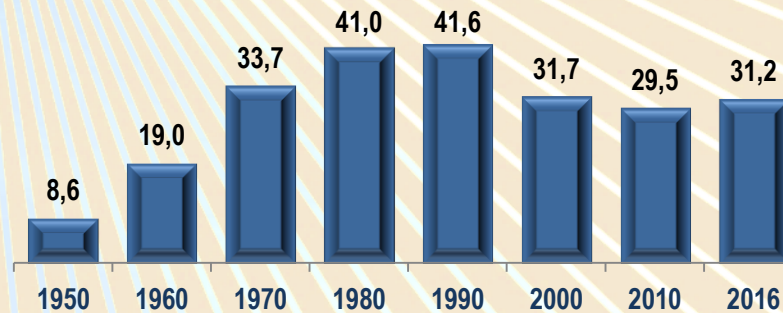
Численность врачей
(на конец года; тысяч человек)



Число амбулаторно-поликлинических
организаций (на конец года)



Численность среднего медицинского
персонала
(на конец года; тысяч человек)






Кемеровской области – 75 лет

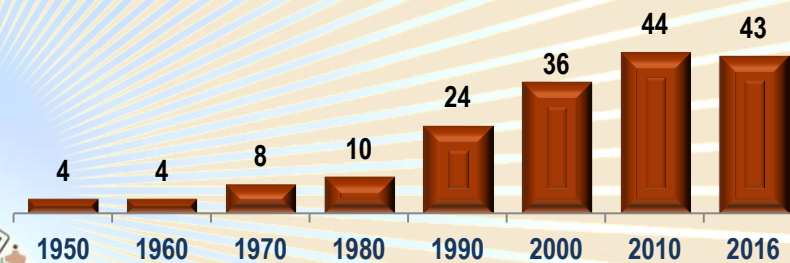
Социальная сфера

Культура

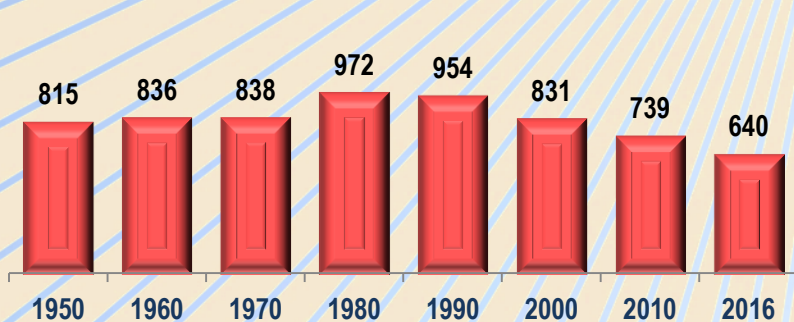
Число профессиональных театров
(на конец года)



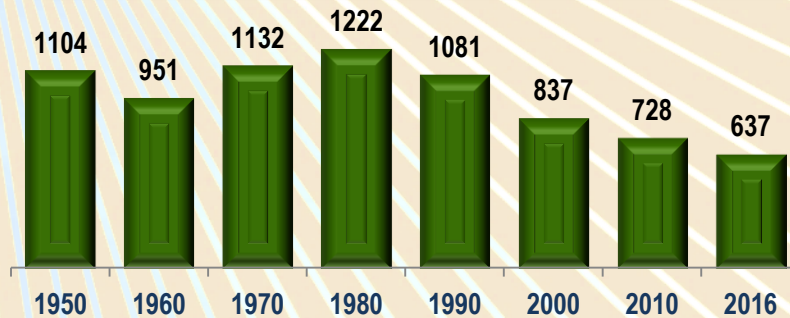
Число музеев и выставочных залов,
включая филиалы
(на конец года)



Число учреждений культурно-досугового типа
(на конец года)



Число общедоступных библиотек
(на конец года)



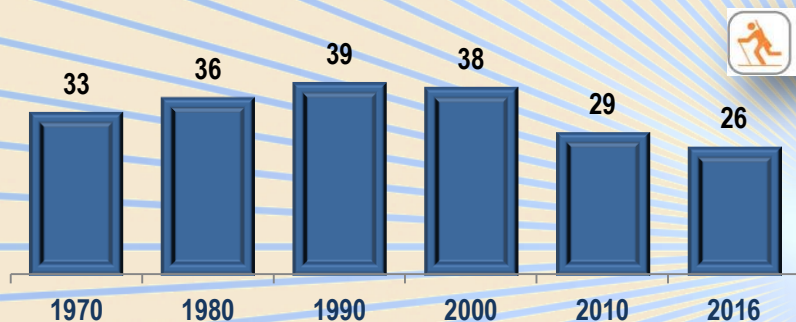


Кемеровской области – 75 лет

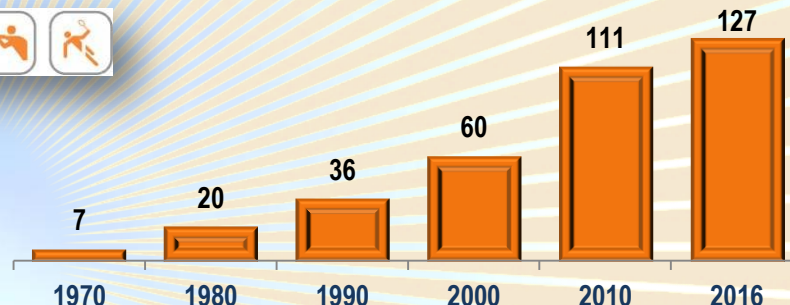
Социальная сфера

Число спортивных сооружений (на конец года)¹⁾

Стадионы с трибунами на 1500 мест и более

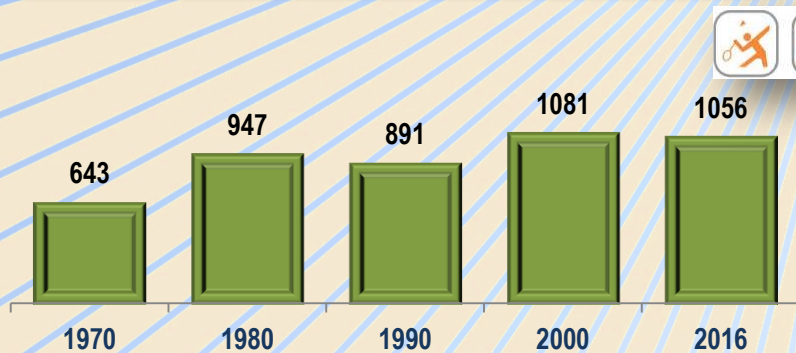


Плавательные бассейны²⁾




²⁾ С 2010г. - без учета нестандартных бассейнов в дошкольных и общеобразовательных учреждениях.

Спортивные залы



Плоскостные спортивные сооружения
(площадки и поля)



¹⁾ По данным Департамента молодежной политики и спорта Кемеровской области.



Кемеровской области – 75 лет

Добыча угля

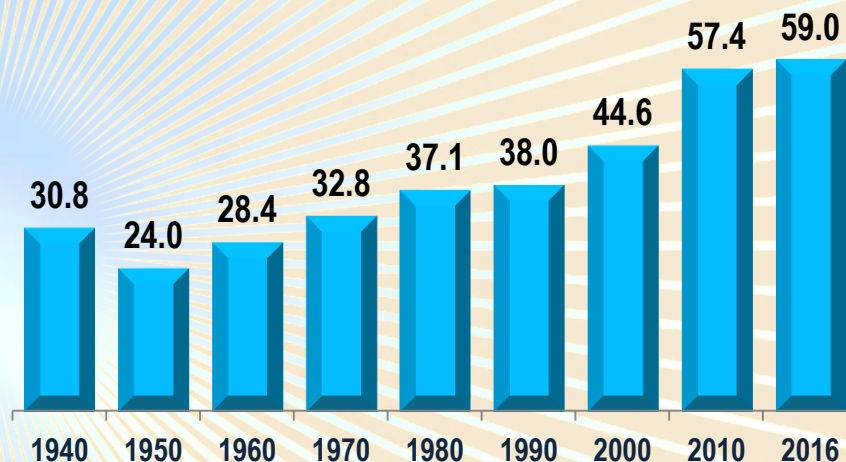
млн. тонн



С момента образования в Кемеровской области добыто **8,6** млрд. тонн угля



Удельный вес в общероссийской добыче угля, %



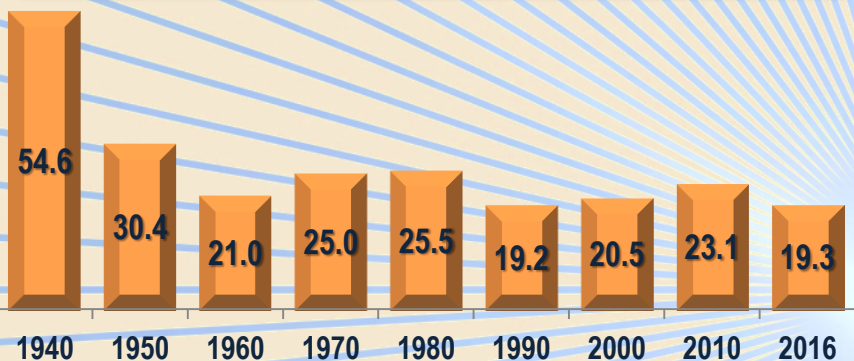
Кемеровская область обладает внушительным минерально-сырьевым потенциалом, освоение которого позволило ей войти в число передовых промышленно-развитых регионов России. Главное богатство территории - **уголь**.



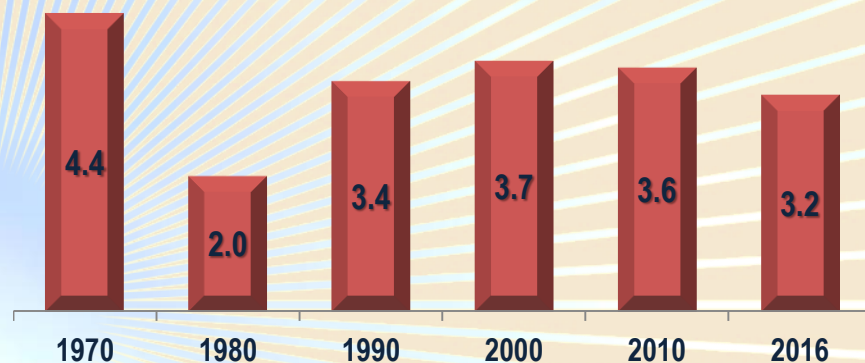
Кемеровской области – 75 лет

Удельный вес в общероссийском производстве, %

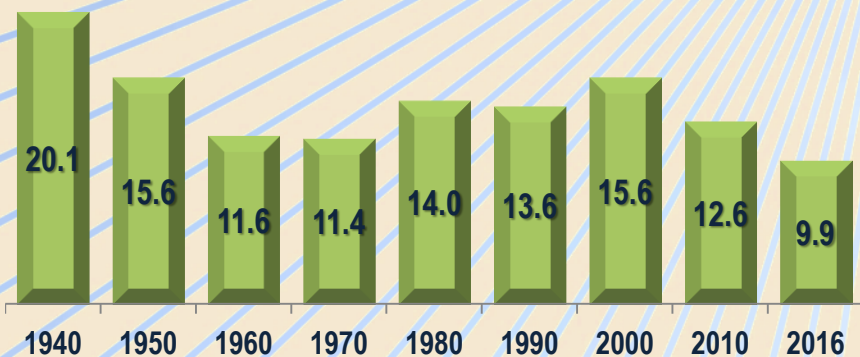
Кокс металлургический из каменного угля, полученный путем карбонизации при высокой температуре



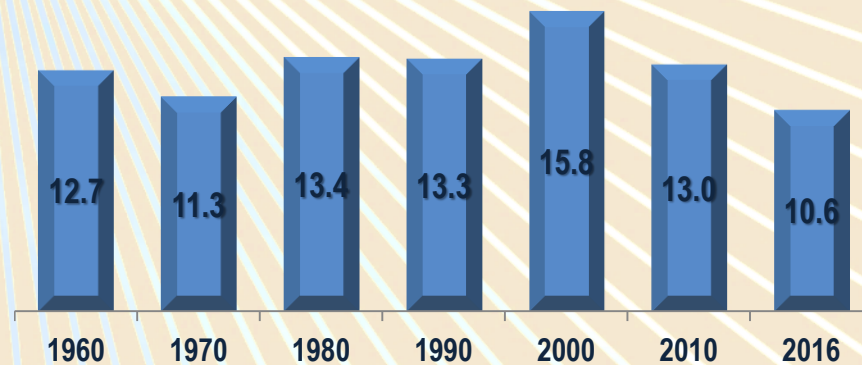
Удобрения минеральные или химические (в пересчёте на 100% питательных веществ)



Сталь



Прокат готовый черных металлов

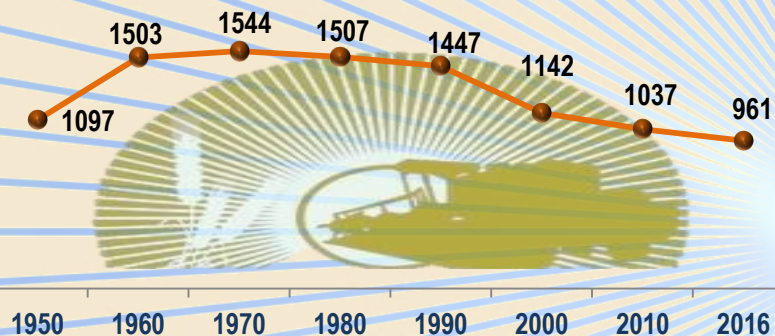




Кемеровской области – 75 лет

Сельское хозяйство (растениеводство)

Посевная площадь сельскохозяйственных культур (в хозяйствах всех категорий; тыс. га)

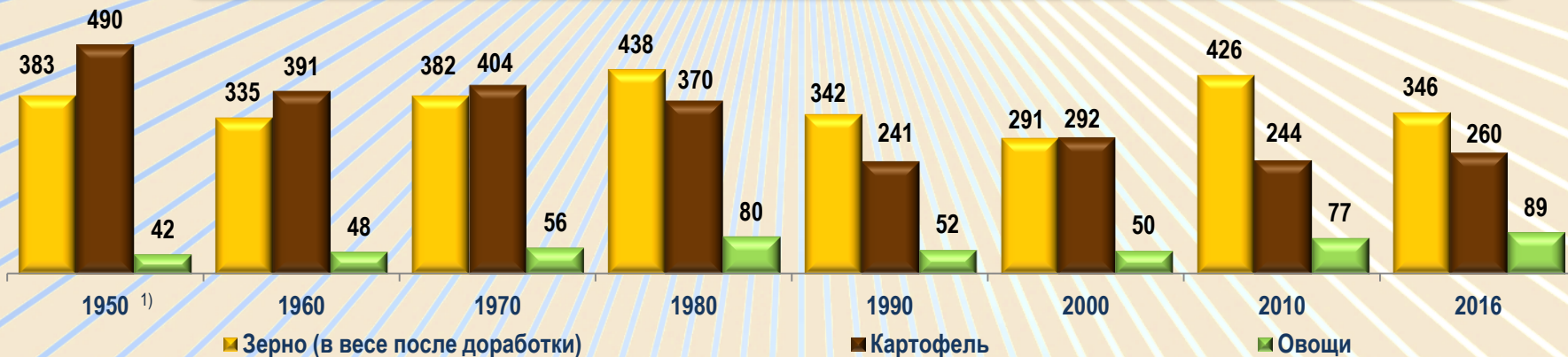


Обеспеченность сельскохозяйственных организаций тракторами и комбайнами (на конец года) ¹⁾



¹⁾ Без учета микропредприятий.

Производство основных продуктов растениеводства на душу населения (килограммов)



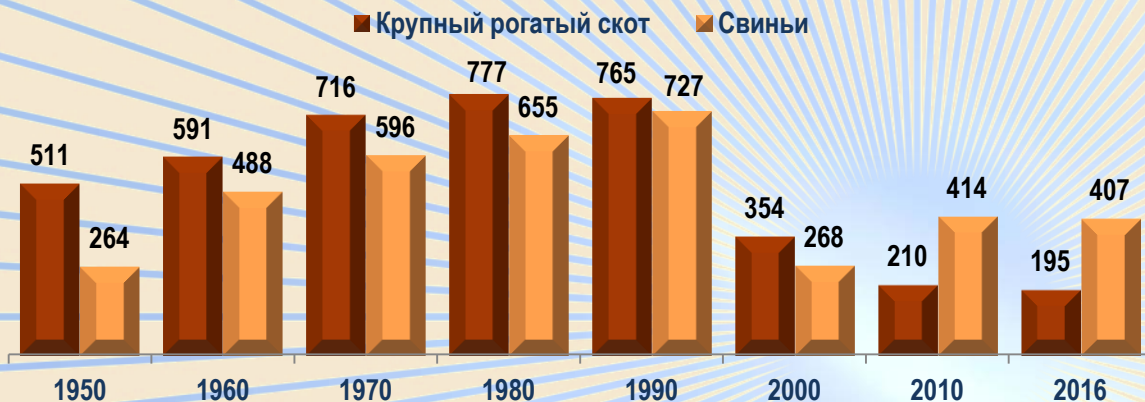
¹⁾ В первоначально-оприходованном весе.



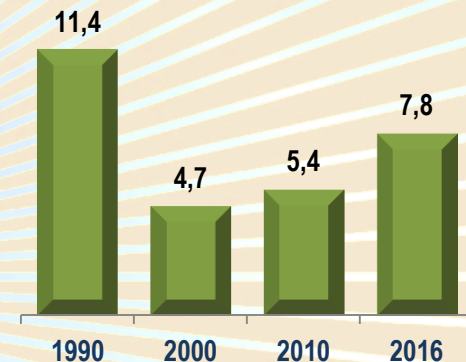
Кемеровской области – 75 лет

Сельское хозяйство (животноводство)

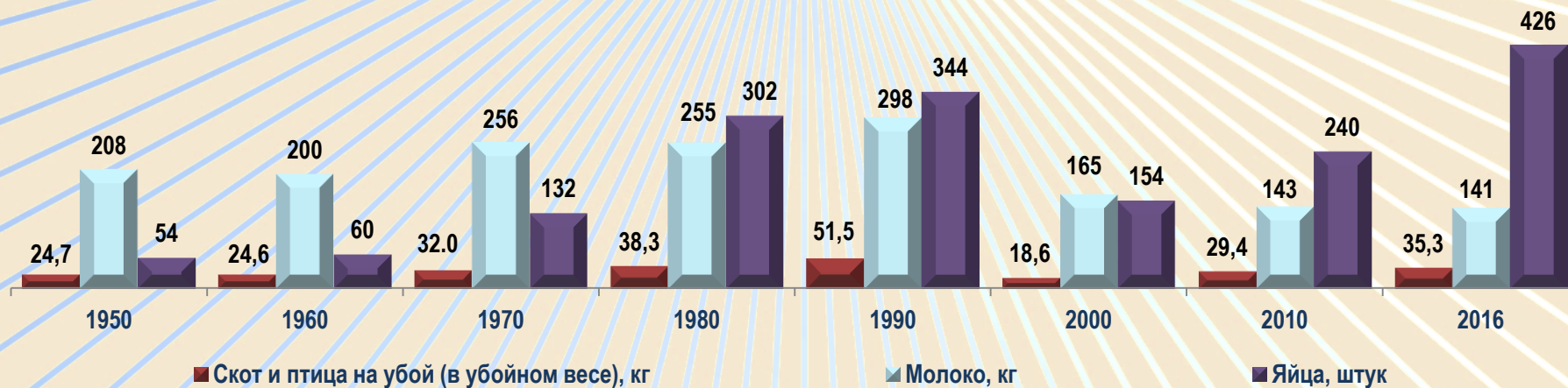
Поголовье скота в хозяйствах всех категорий
(на конец года; тыс. голов)



Поголовье птицы в хозяйствах всех категорий
(на конец года; млн. голов)



Производство основных продуктов животноводства на душу населения (килограммов)

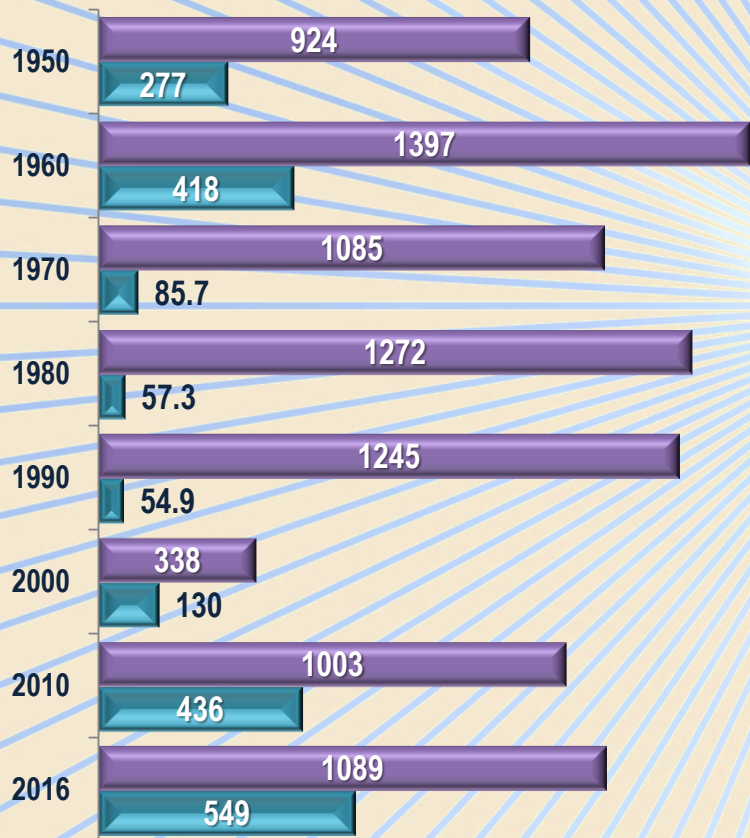




Кемеровской области – 75 лет

Ввод в действие жилых домов

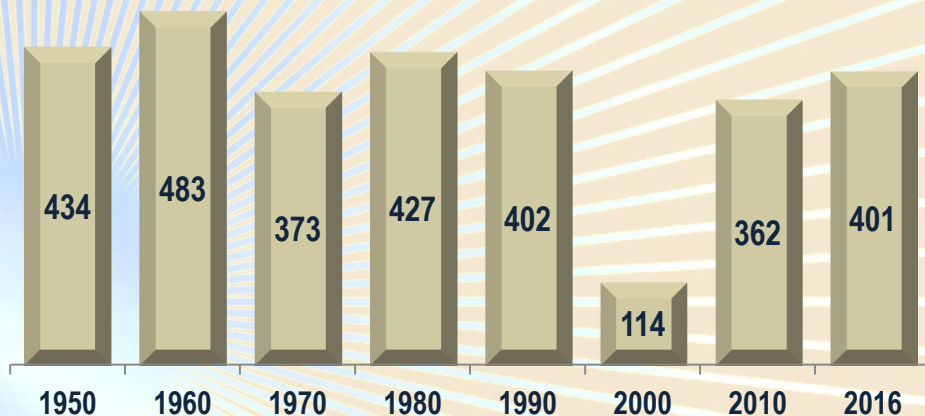
тыс.м² общей площади



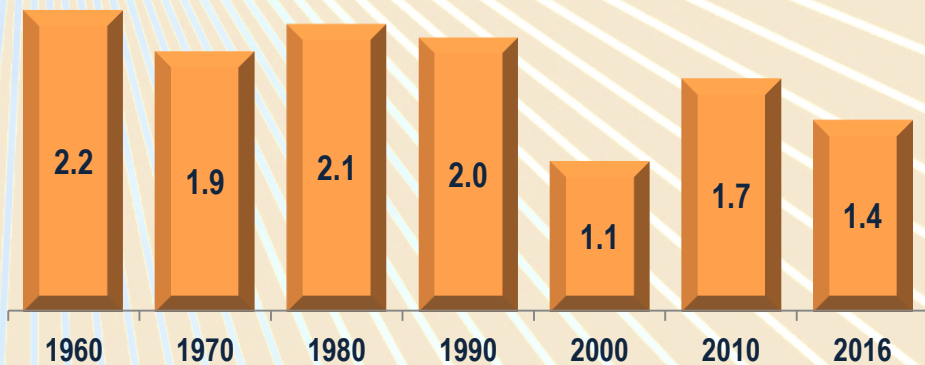
■ Всего построено

■ Населением за счет собственных и заемных средств

На 1000 человек населения, м² общей площади



Удельный вес во вводе жилых домов по России, %

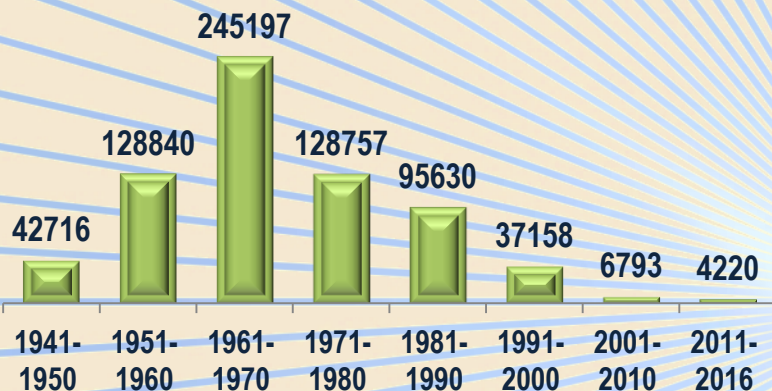




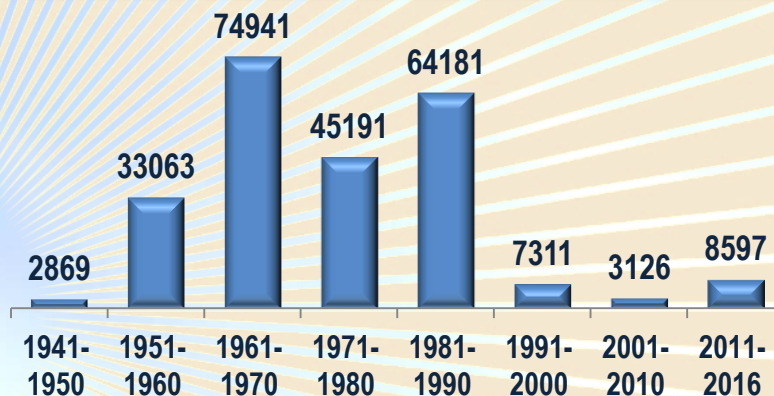
Кемеровской области – 75 лет

Ввод в действие объектов социального назначения

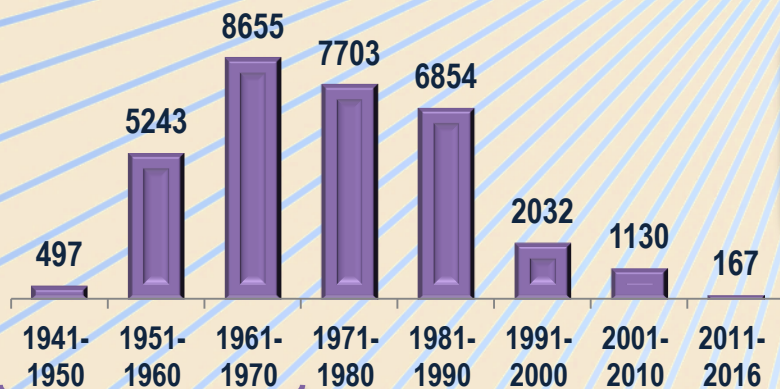
Общеобразовательные учреждения
(ученических мест)



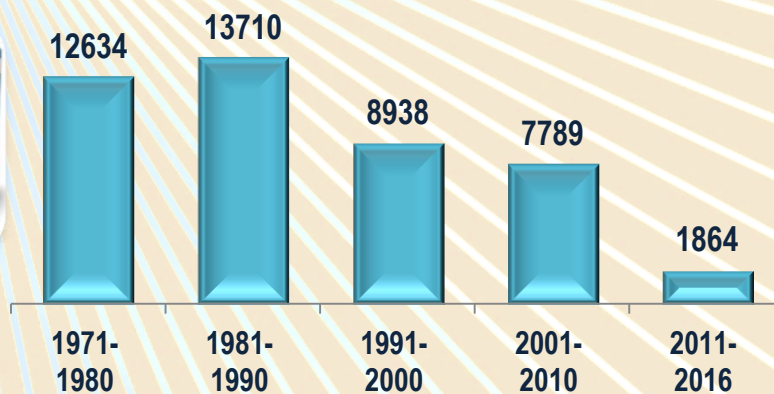
Дошкольные образовательные учреждения
(мест)



Больничные учреждения
(коек)



Амбулаторно-поликлинические учреждения
(посещений в смену)



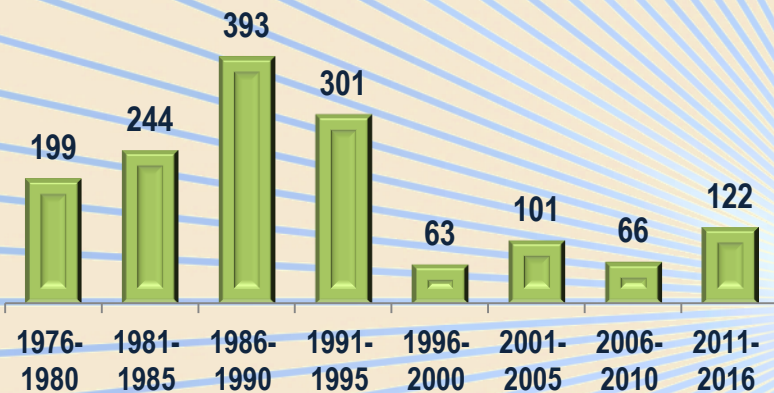
За 1941-1970гг. - больницы и поликлиники.



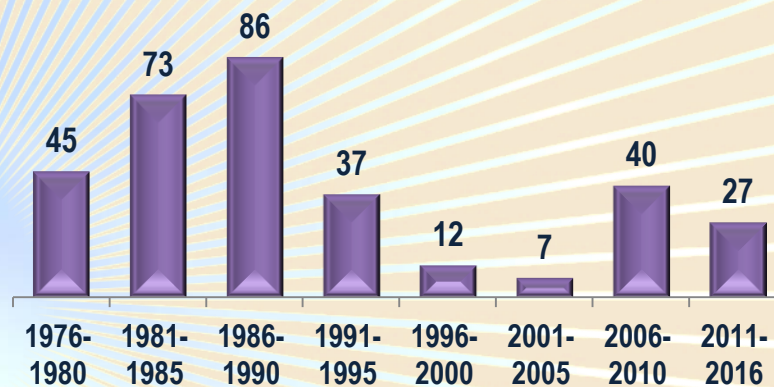
Кемеровской области – 75 лет

Ввод в действие объектов коммунального хозяйства

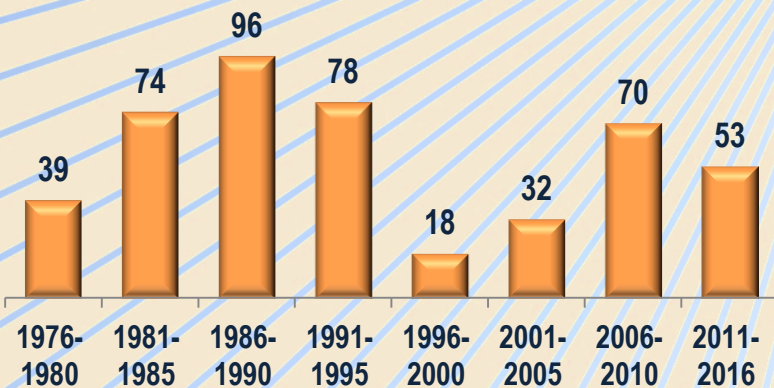
Водопровод
(водоводы и сети, км)



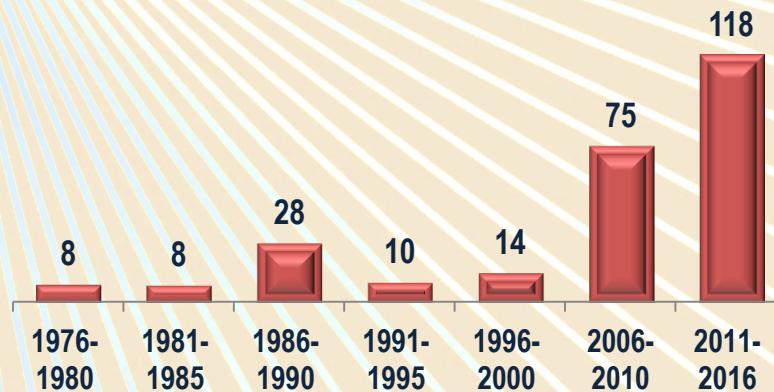
Канализация
(коллекторы и сети, км)



Теплоснабжение
(сети, км)



Газификация
(сети, км)

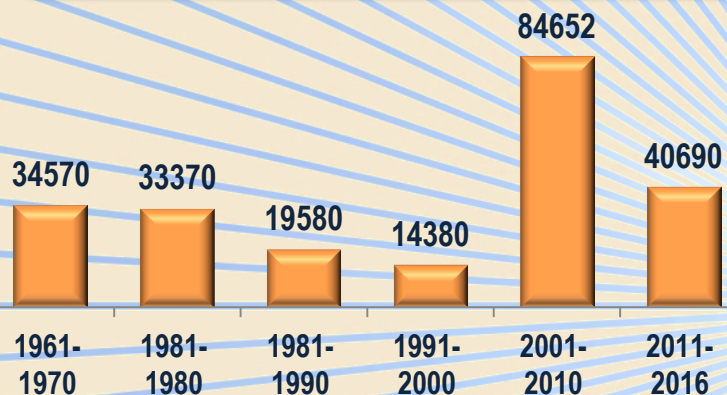




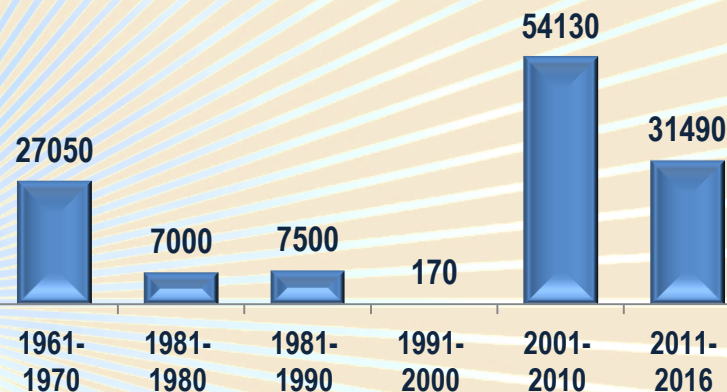
Кемеровской области – 75 лет

Ввод в действие отдельных производственных мощностей

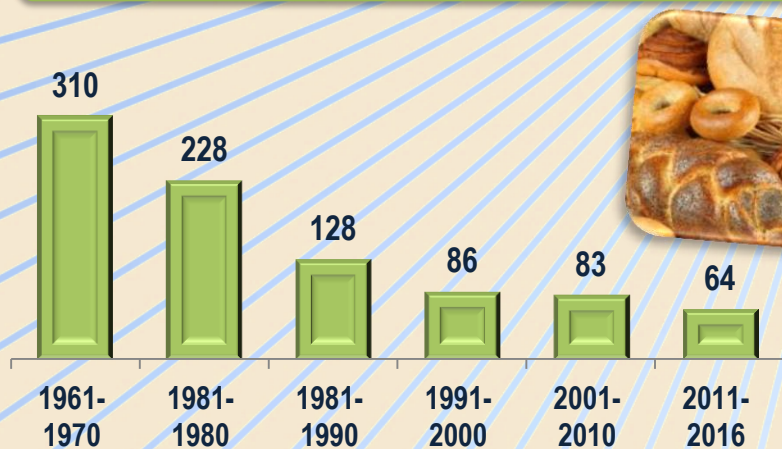
по добыче угля
(тысяч тонн в год)



по обогащению угля
(тысяч тонн переработки в год)



по производству хлебобулочных изделий
(тонн в сутки)



зерносеменовохранилища
(тысяч тонн единовременного хранения)

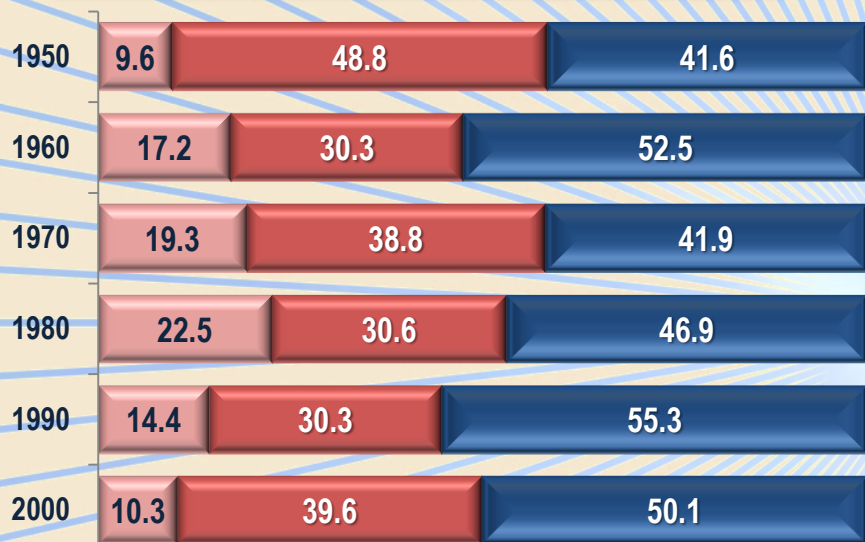





Кемеровской области – 75 лет

Оборот розничной торговли

Структура оборота розничной торговли (в процентах к итогу)



- Алкогольные напитки
- Продукты питания
- Непродовольственные товары

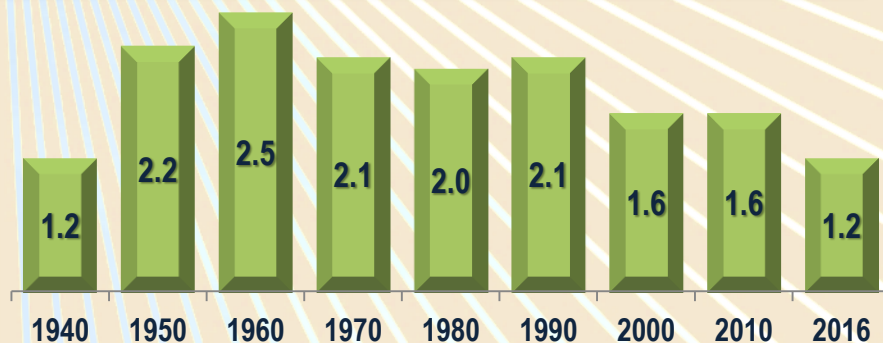


- Пищевые продукты, включая напитки, и табачные изделия
- Непродовольственные товары

Структура оборота розничной торговли по формам торговли (в процентах к итогу)



Удельный вес в обороте розничной торговли по России, %





Кемеровской области – 75 лет

Объем платных услуг населению

Структура объема платных услуг населению
(в процентах к итогу)



Удельный вес в объеме платных услуг населению по России, %

