

**ВОЕННАЯ СТАТИСТИКА:**

**1941-1945гг.**



# ПРОМЫШЛЕННОЕ ПРОИЗВОДСТВО

ОБЪЕМ ПРОМЫШЛЕННОЙ  
ПРОДУКЦИИ,  
МЛН. РУБЛЕЙ

109

1940

278

1945

в **2,6** РАЗА

НА ДУШУ НАСЕЛЕНИЯ,  
РУБЛЕЙ

63

153

в **2,4** РАЗА

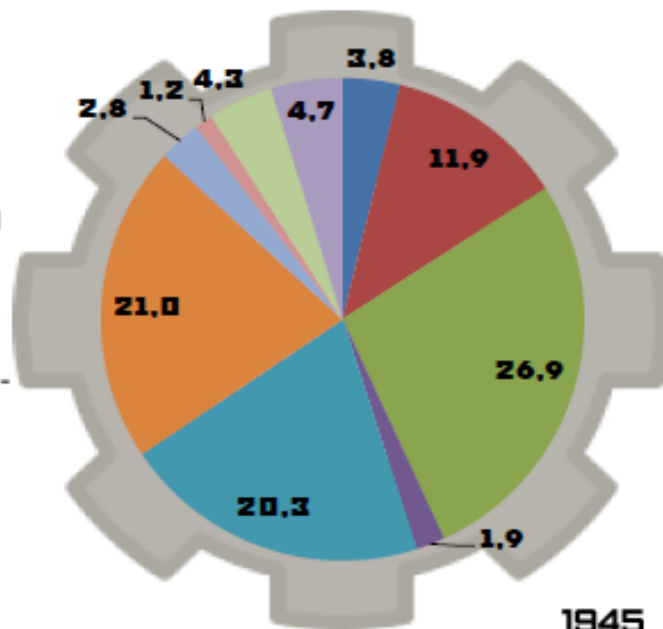
# ОТРАСЛЕВАЯ СТРУКТУРА ПРОМЫШЛЕННОГО ПРОИЗВОДСТВА, В %

1940



доля топливной промышленности уменьшилась на 10,1%,

доля пищевой промышленности - на 8%



доля химической и нефтехимической промышленности увеличилась на 13,1%,

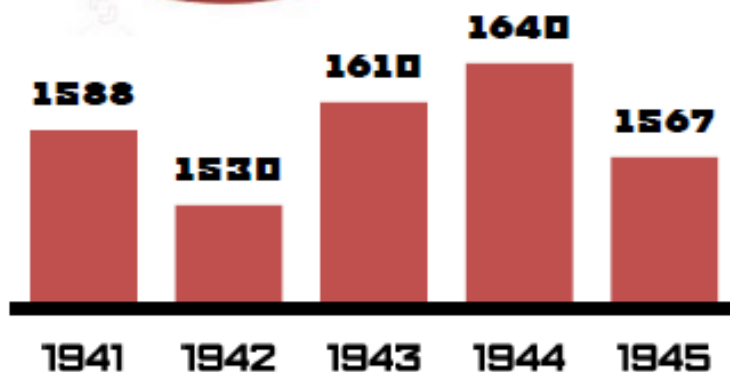
доля машиностроения и металлообработки - на 13,7%

1945

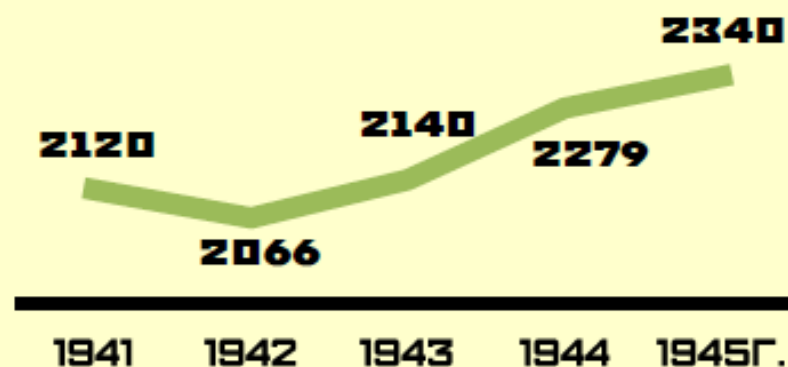
# ПРОИЗВОДСТВО ОТДЕЛЬНЫХ ВИДОВ ПРОМЫШЛЕННОЙ ПРОДУКЦИИ



ЧУГУН И ДОМЕННЫЕ  
ФЕРРОСПЛАВЫ,  
ТЫС. ТОНН




СТАЛЬ,  
(БЕЗ СТАЛИ ДЛЯ ДУПЛЕКС-  
ПРОЦЕССА НА СВОЁМ  
ЗАВОДЕ),  
ТЫС. ТОНН

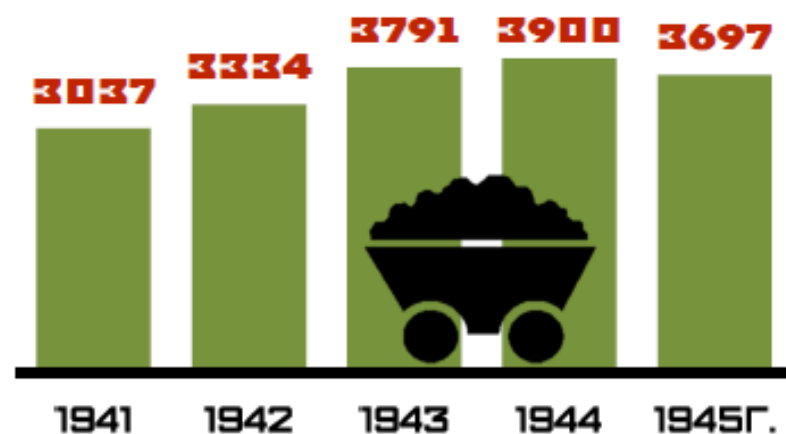


# ПРОИЗВОДСТВО ОТДЕЛЬНЫХ ВИДОВ ПРОМЫШЛЕННОЙ ПРОДУКЦИИ

ПРОКАТ,  
ТЫС. ТОНН

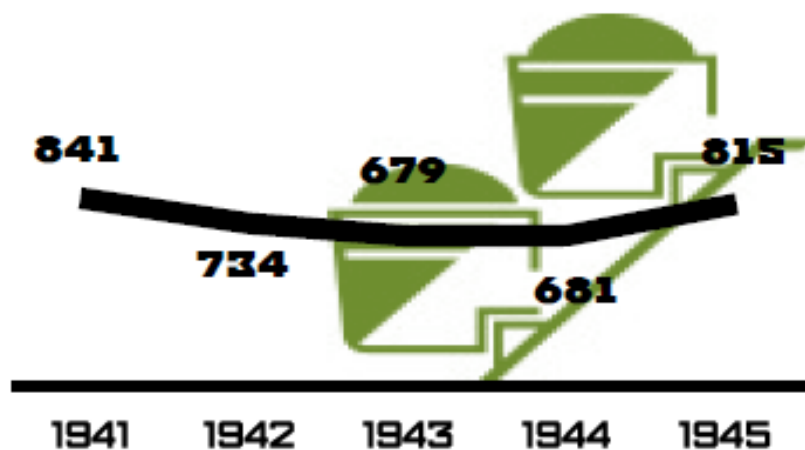


КОКС,  
ТЫС. ТОНН




# ПРОИЗВОДСТВО ОТДЕЛЬНЫХ ВИДОВ ПРОМЫШЛЕННОЙ ПРОДУКЦИИ

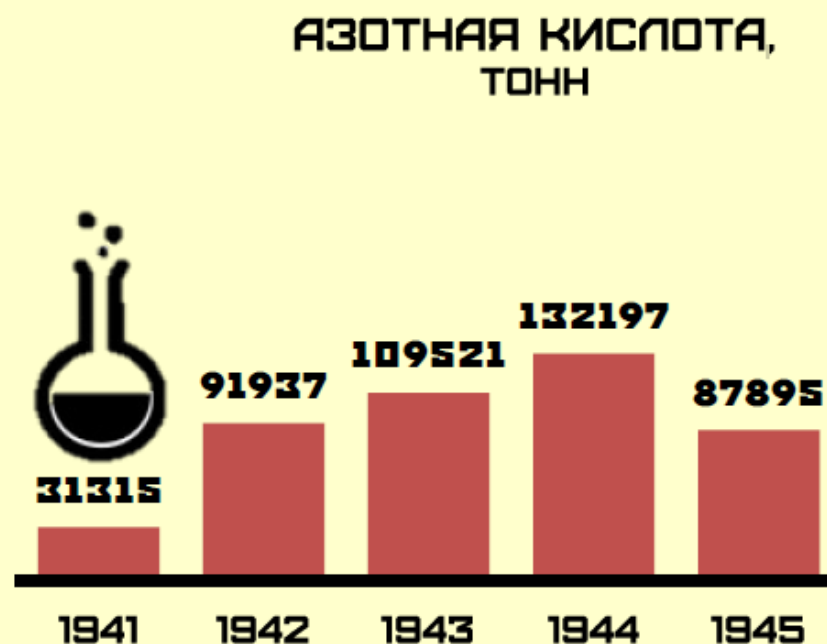
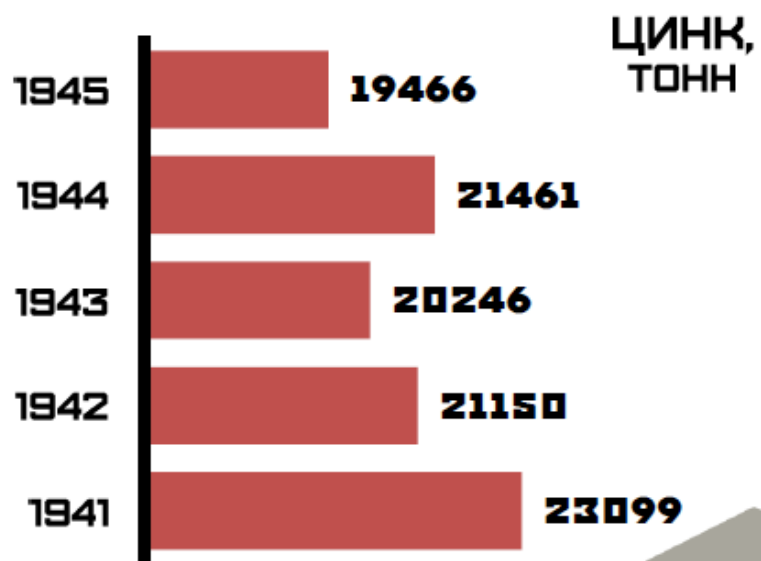
РУДА ЖЕЛЕЗНАЯ ТОВАРНАЯ,  
ТЫС. ТОНН



УГОЛЬ,  
ТЫС. ТОНН

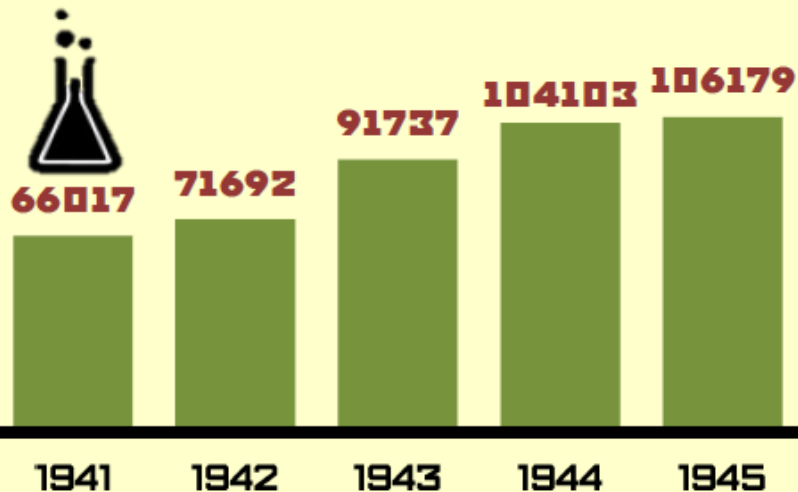


# ПРОИЗВОДСТВО ОТДЕЛЬНЫХ ВИДОВ ПРОМЫШЛЕННОЙ ПРОДУКЦИИ

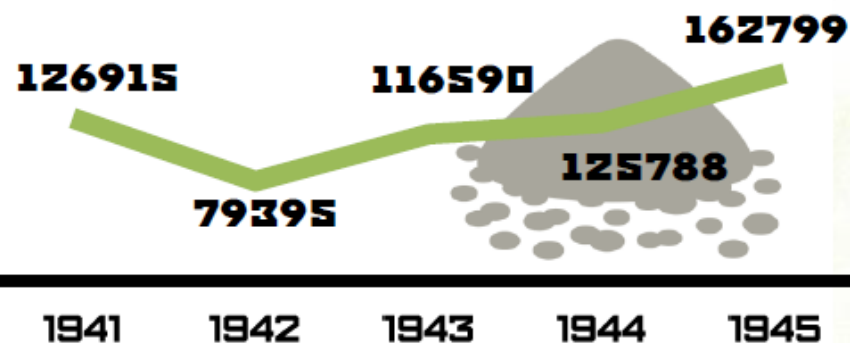


# ПРОИЗВОДСТВО ОТДЕЛЬНЫХ ВИДОВ ПРОМЫШЛЕННОЙ ПРОДУКЦИИ

АММИАК СИНТЕТИЧЕСКИЙ,  
ТОНН



АММИАЧНАЯ СЕЛИТРА,  
ТОНН






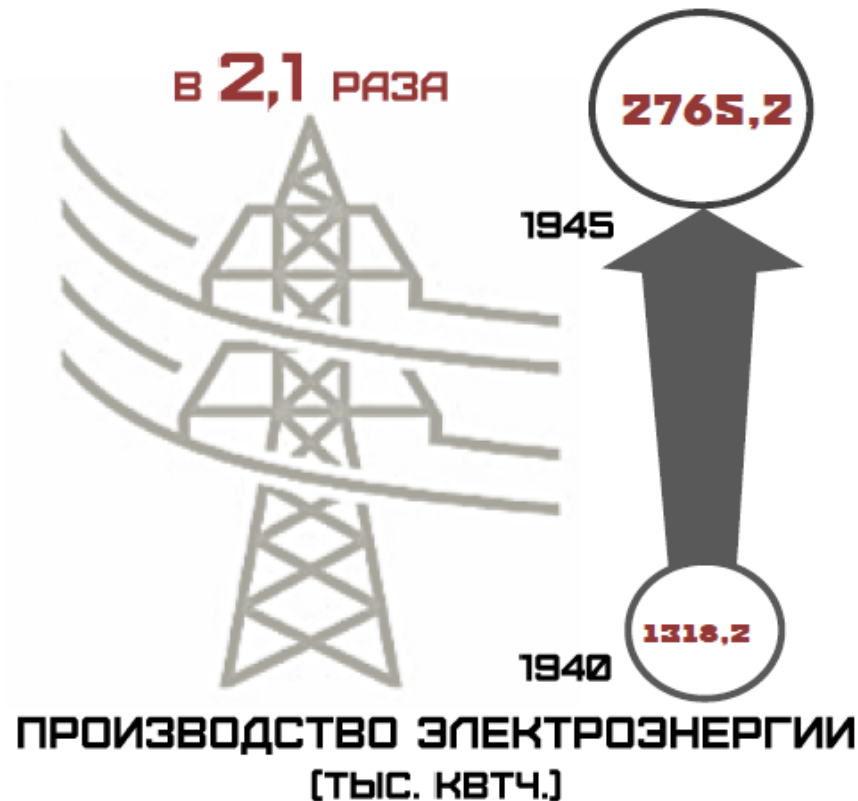
# МОЩНОСТЬ ЭЛЕКТРОСТАНЦИЙ И ПРОИЗВОДСТВО ЭЛЕКТРОЭНЕРГИИ

МОЩНОСТЬ  
ЭЛЕКТРОГЕНЕРАТОРОВ  
(НА КОНЕЦ ГОДА; ТЫС.КВТ)

в **1,6** РАЗА

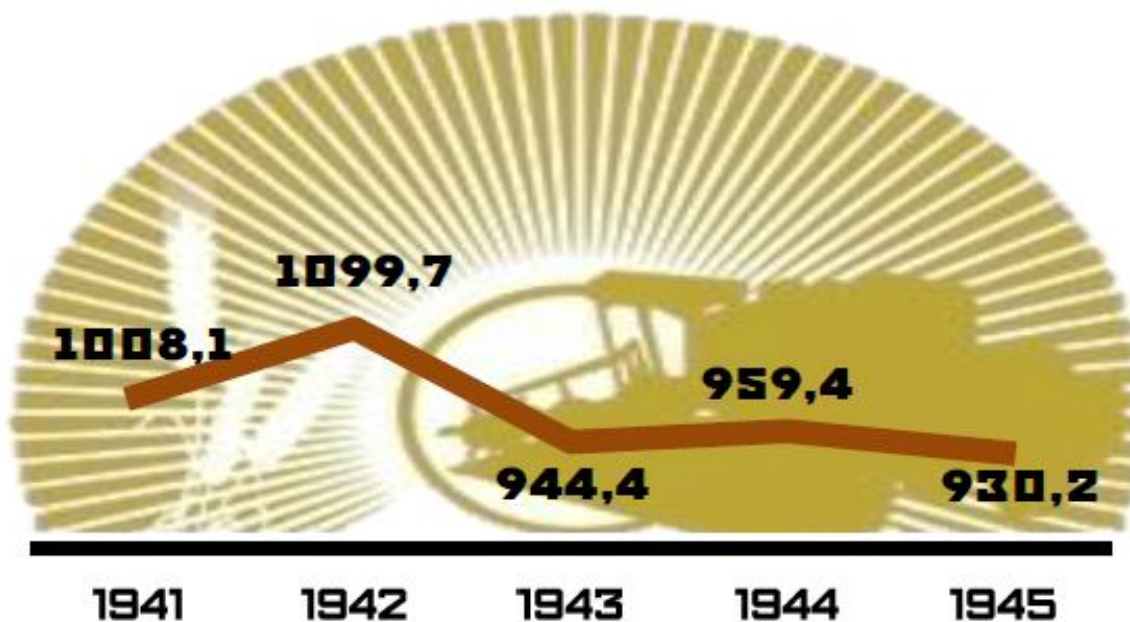


в **2,1** РАЗА



# СЕЛЬСКОЕ ХОЗЯЙСТВО

ПОСЕВНЫЕ ПЛОЩАДИ  
СЕЛЬСКОХОЗЯЙСТВЕННЫХ КУЛЬТУР,  
(В ХОЗЯЙСТВАХ ВСЕХ КАТЕГОРИЙ;  
ТЫС. ГЕКТАРОВ)



# СЕЛЬСКОЕ ХОЗЯЙСТВО

РЕАЛИЗАЦИЯ ОСНОВНЫХ ПРОДУКТОВ  
СЕЛЬСКОГО ХОЗЯЙСТВА ДЛЯ  
ГОСУДАРСТВЕННЫХ И МУНИЦИПАЛЬНЫХ  
НУЖД СЕЛЬСКОХОЗЯЙСТВЕННЫМИ  
ОРГАНИЗАЦИЯМИ  
(ТЫСЯЧ ТОНН)



ОВОЩИ	5,4	12,4
-------	-----	------



СКОТ И ПТИЦА НА УБОЙ (В ЖИВОМ ВЕСЕ)	13,2	11,1
---	------	------



МОЛОКО	59,2	28,6
--------	------	------



ЯЙЦА, МЛН. ШТУК	6,5	2,3
-----------------	-----	-----



ЗЕРНО	295,3	134,9
-------	-------	-------



КАРТОФЕЛЬ	22,9	44,2
-----------	------	------

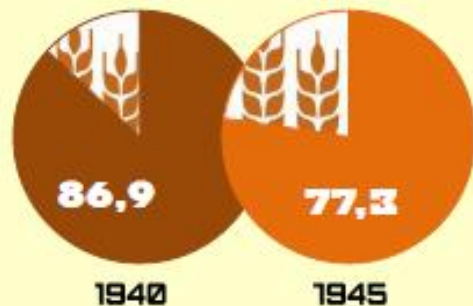
	1940	1945
--	------	------

	1940	1945
--	------	------

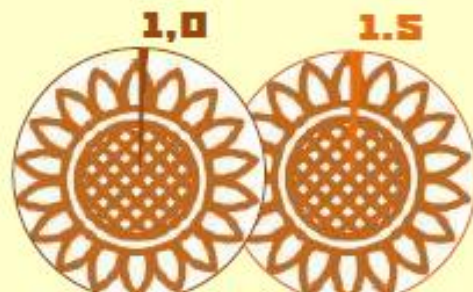
# СЕЛЬСКОЕ ХОЗЯЙСТВО

СТРУКТУРА  
ПОСЕВНЫХ ПЛОЩАДЕЙ  
СЕЛЬСКОХОЗЯЙСТВЕННЫХ  
КУЛЬТУР В ХОЗЯЙСТВАХ  
ВСЕХ КАТЕГОРИЙ  
(В % ОТ ВСЕЙ ПОСЕВНОЙ ПЛОЩАДИ)

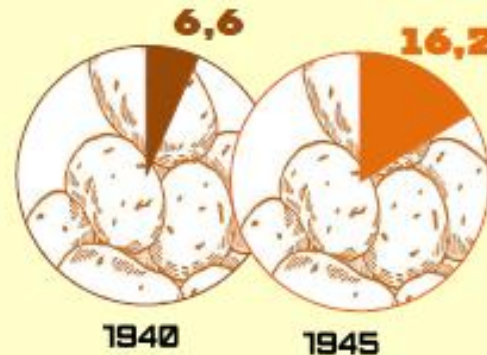
ЗЕРНОВЫЕ КУЛЬТУРЫ



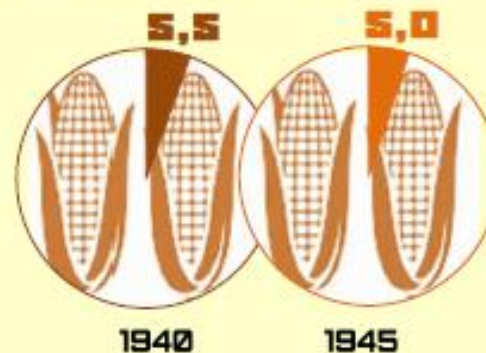
ТЕХНИЧЕСКИЕ КУЛЬТУРЫ



КАРТОФЕЛЬ И ОВОЩНЫЕ КУЛЬТУРЫ



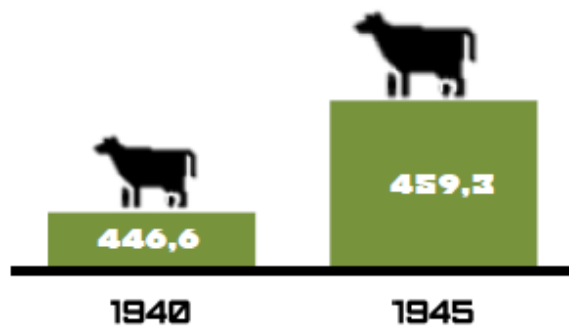
КОРМОВЫЕ КУЛЬТУРЫ



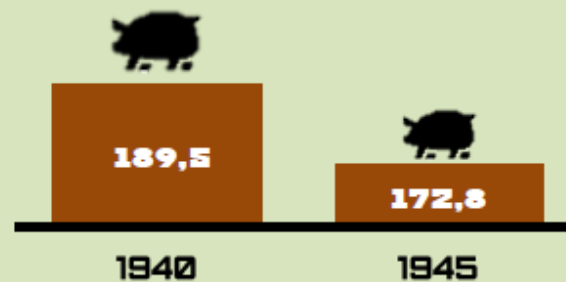
# СЕЛЬСКОЕ ХОЗЯЙСТВО

ПОГОЛОВЬЕ СКОТА  
В ХОЗЯЙСТВАХ ВСЕХ КАТЕГОРИЙ  
(НА КОНЕЦ ГОДА; ТЫСЯЧ ГОЛОВ)

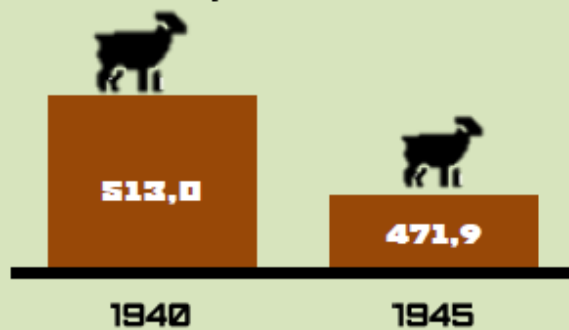
## КРУПНЫЙ РОГАТЫЙ СКОТ



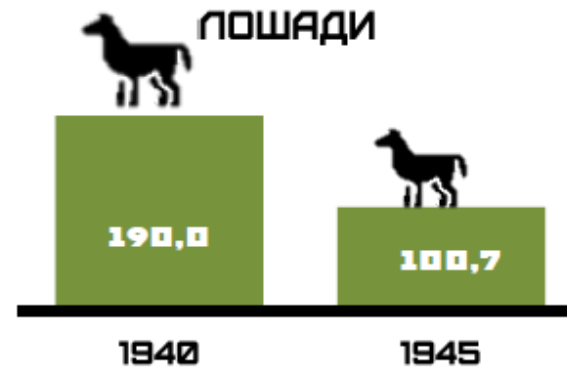
## СВИНЬИ



## ОВЦЫ И КОЗЫ



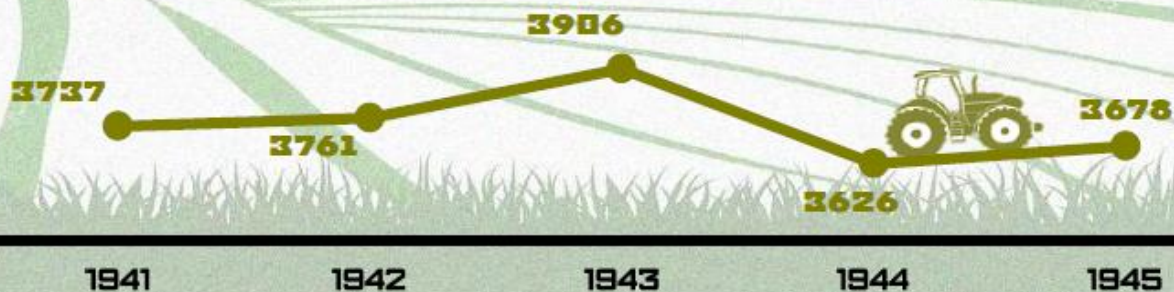
## ЛОШАДИ




# СЕЛЬСКОЕ ХОЗЯЙСТВО

ПАРК ОСНОВНЫХ ВИДОВ ТЕХНИКИ  
В СЕЛЬСКОХОЗЯЙСТВЕННЫХ ОРГАНИЗАЦИЯХ  
(НА КОНЕЦ ГОДА; ШТУК)


## ТРАКТОРЫ



## ЗЕРНОУБОРОЧНЫЕ КОМБАЙНЫ



# ТРАНСПОРТ



ПРОТЯЖЕННОСТЬ ЖЕЛЕЗНОДОРОЖНЫХ ПУТЕЙ ОБЩЕГО ПОЛЬЗОВАНИЯ  
(НА КОНЕЦ ГОДА, КИЛОМЕТРОВ)

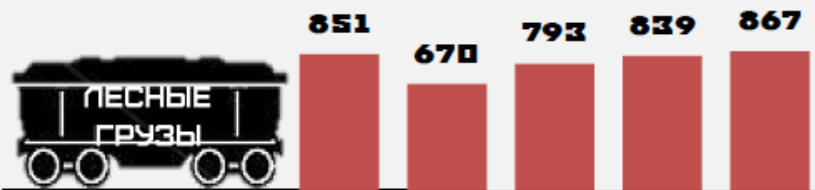
1130

1182

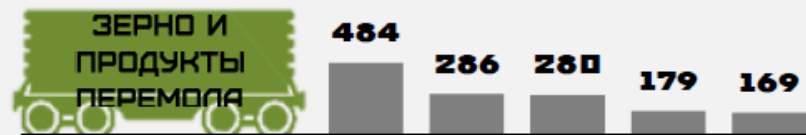
1940

1945

ПЕРЕВОЗКИ ОСНОВНЫХ ВИДОВ ГРУЗОВ  
ЖЕЛЕЗНОДОРОЖНЫМ ТРАНСПОРТОМ ОБЩЕГО ПОЛЬЗОВАНИЯ  
(ТЫСЯЧ ТОНН)



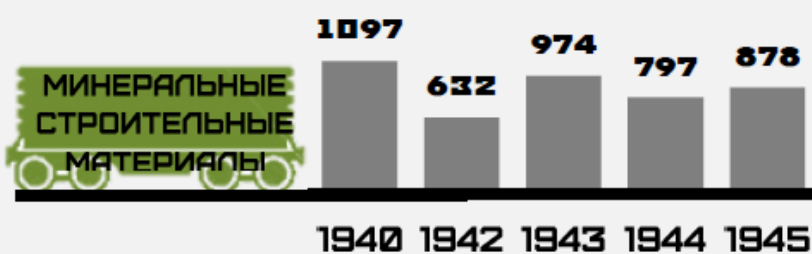
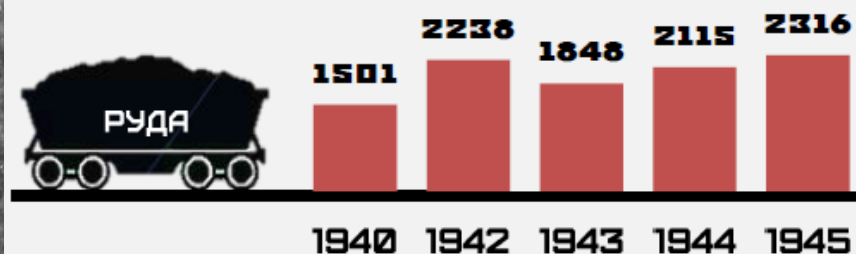
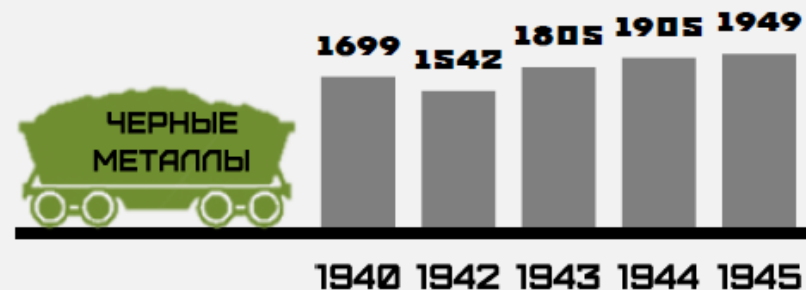
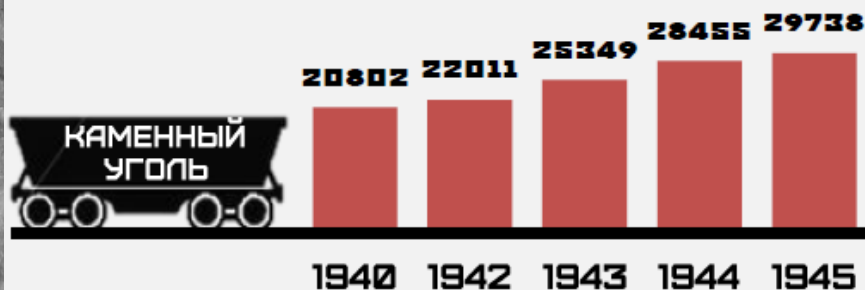
1940 1942 1943 1944 1945



1940 1942 1943 1944 1945

# ТРАНСПОРТ

## ПЕРЕВОЗКИ ОСНОВНЫХ ВИДОВ ГРУЗОВ ЖЕЛЕЗНОДОРОЖНЫМ ТРАНСПОРТОМ ОБЩЕГО ПОЛЬЗОВАНИЯ (ТЫСЯЧ ТОНН)





## СВЯЗЬ

ЧИСЛО ОБСОБЛЕННЫХ ПОДРАЗДЕЛЕНИЙ  
(ВКЛЮЧАЯ ФИЛИАЛЫ), ВХОДЯЩИХ В СОСТАВ  
ОРГАНИЗАЦИЙ СВЯЗИ, ЕДИНИЦ



ЧИСЛО СЕЛЬСОВЕТОВ,  
ИМЕЮЩИХ ТЕЛЕФОННУЮ СВЯЗЬ  
С РАЙЦЕНТРОМ



 **39,3**  
1940

**56,9**  
1945

ЧИСЛО РАДИОТРАНСЯЦИОННЫХ ТОЧЕК,  
ТЫС. ШТУК

**39**

**49**

ЧИСЛО МТС, ИМЕЮЩИХ ТЕЛЕФОННУЮ  
СВЯЗЬ С РАЙЦЕНТРОМ

# ЗАНЯТОСТЬ

СРЕДНЕГОДОВАЯ ЧИСЛЕННОСТЬ ЗАНЯТЫХ  
ПО ОТРАСЛЯМ ЭКОНОМИКИ ТЫСЯЧ ЧЕЛОВЕК

	ПРОМЫШЛЕННОСТЬ	152,0	260,6
	СЕЛЬСКОЕ ХОЗЯЙСТВО	29,8	45,1
	ЛЕСНОЕ ХОЗЯЙСТВО	1,5	0,9
	ТРАНСПОРТ	44,3	53,0
	СВЯЗЬ	3,3	3,2

# ЗАНЯТОСТЬ



СРЕДНЕГОДОВАЯ  
ЧИСЛЕННОСТЬ  
ЗАНЯТЫХ,  
ТЫСЯЧ ЧЕЛОВЕК

**358,6**

1940

**530,7**

1945



СТРОИТЕЛЬСТВО

**24,4**

**37,5**



ТОРГОВЛЯ, ОБЩЕСТВЕННОЕ ПИТАНИЕ, ОПТОВАЯ ТОРГОВЛЯ  
ПРОДУКЦИЕЙ ПРОИЗВОДСТВЕННО-ТЕХНИЧЕСКОГО НАЗНАЧЕНИЯ

**31,4**

**40,8**



ПРОЧИЕ ВИДЫ ДЕЯТЕЛЬНОСТИ СФЕРЫ МАТЕРИАЛЬНОГО  
ПРОИЗВОДСТВА

**1,9**

**1,1**



ЖИЛИЩНО-КОММУНАЛЬНОЕ ХОЗЯЙСТВО,  
НЕПРОИЗВОДСТВЕННЫЕ ВИДЫ БЫТОВОГО  
ОБСЛУЖИВАНИЯ НАСЕЛЕНИЯ

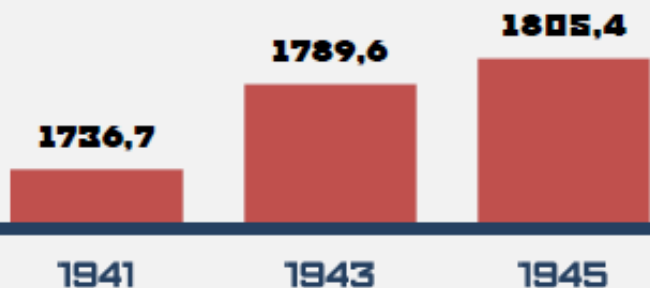
**11,1**

**23,0**

# ЗАНЯТОСТЬ



ЧИСЛЕННОСТЬ  
НАЛИЧНОГО НАСЕЛЕНИЯ  
(НА НАЧАЛО ГОДА; ТЫСЯЧ ЧЕЛОВЕК)



ЗДРАВООХРАНЕНИЕ, ФИЗКУЛЬТУРА И СПОРТ,  
СОЦИАЛЬНОЕ ОБЕСПЕЧЕНИЕ

17,3

18,5



ОБРАЗОВАНИЕ, КУЛЬТУРА, ИСКУССТВО

25,7

28,4



НАУКА И НАУЧНОЕ ОБСЛУЖИВАНИЕ

3,1

2,2



ФИНАНСЫ, КРЕДИТ, СТРАХОВАНИЕ И  
ПЕНСИОННОЕ ОБЕСПЕЧЕНИЕ

1,7

1,8



УПРАВЛЕНИЕ

11,2

14,5

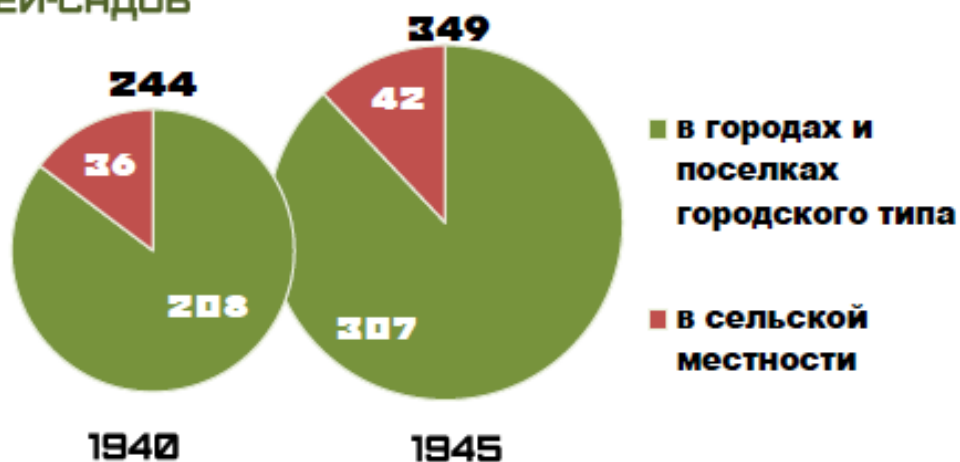
1940

1945

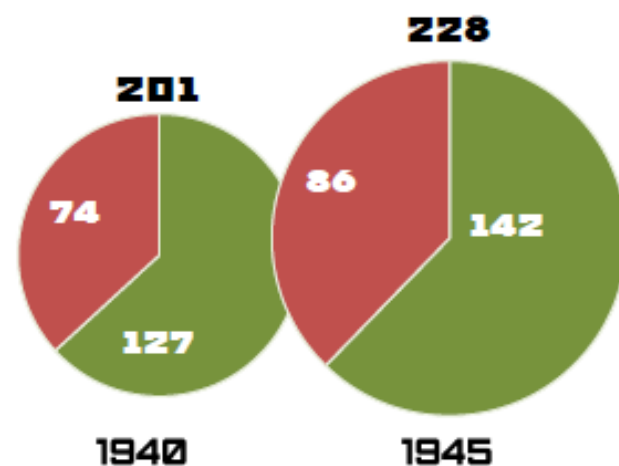
# ОБРАЗОВАНИЕ

## ДОШКОЛЬНЫЕ ОБРАЗОВАТЕЛЬНЫЕ УЧРЕЖДЕНИЯ (НА КОНЕЦ ГОДА)

ЧИСЛО ДЕТСКИХ САДОВ,  
ЯСЛЕЙ-САДОВ



ЧИСЛО ДЕТСКИХ ЯСЛЕЙ

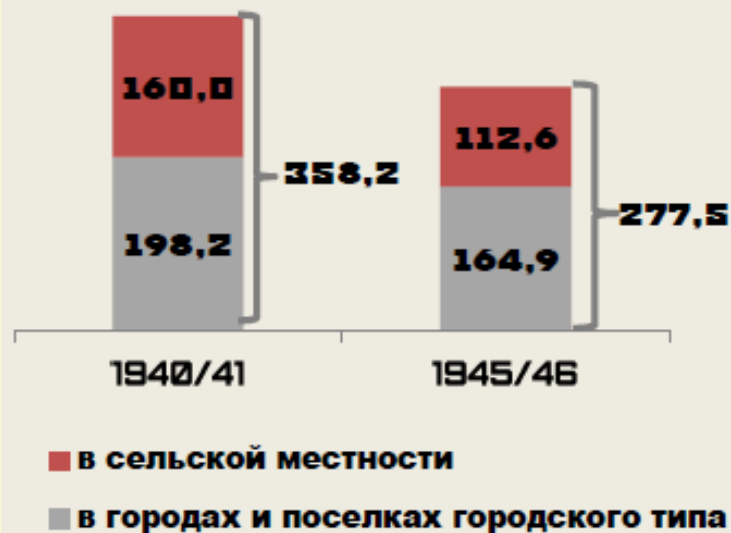


## ОБРАЗОВАНИЕ

ЧИСЛО ГОСУДАРСТВЕННЫХ  
И МУНИЦИПАЛЬНЫХ  
ОБЩЕОБРАЗОВАТЕЛЬНЫХ УЧРЕЖДЕНИЙ  
(НА НАЧАЛО УЧЕБНОГО ГОДА)



ЧИСЛЕННОСТЬ УЧАЩИХСЯ  
ГОСУДАРСТВЕННЫХ И  
МУНИЦИПАЛЬНЫХ  
ОБЩЕОБРАЗОВАТЕЛЬНЫХ  
УЧРЕЖДЕНИЙ  
(НА НАЧАЛО УЧЕБНОГО ГОДА;  
ТЫСЯЧ ЧЕЛОВЕК)



# ОБРАЗОВАНИЕ

## ГОСУДАРСТВЕННЫЕ И МУНИЦИПАЛЬНЫЕ СРЕДНИЕ СПЕЦИАЛЬНЫЕ УЧЕБНЫЕ ЗАВЕДЕНИЯ (НА НАЧАЛО УЧЕБНОГО ГОДА)

ЧИСЛО УЧЕБНЫХ ЗАВЕДЕНИЙ  
(ВКЛЮЧАЯ ФИЛИАЛЫ)

НА 10 000 ЧЕЛОВЕК  
НАСЕЛЕНИЯ ПРИХОДИЛОСЬ  
СТУДЕНТОВ

1940/41

21

7573

44

1943/44

25

7823

44

1945/46

27

10606

59

В НИХ  
СТУДЕНТОВ,  
ЧЕЛОВЕК

## ВЫСШИЕ УЧЕБНЫЕ ЗАВЕДЕНИЯ (НА НАЧАЛО УЧЕБНОГО ГОДА)

1940/41

2

1544

9

1943/44

4

2573

14

1945/46

3

2561

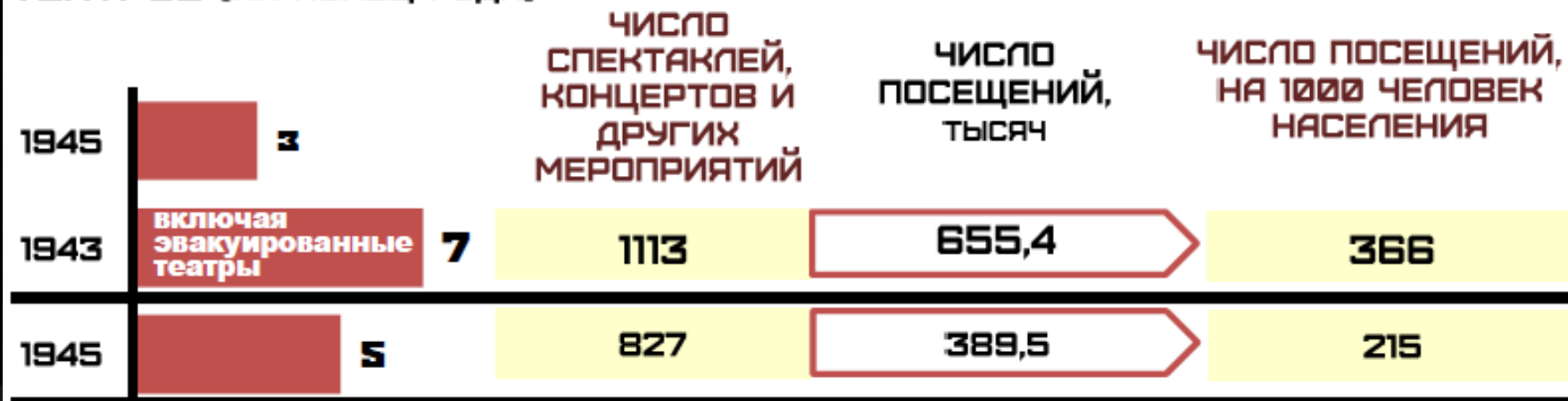
14

В НИХ  
СТУДЕНТОВ,  
ЧЕЛОВЕК



## КУЛЬТУРА, ОТДЫХ

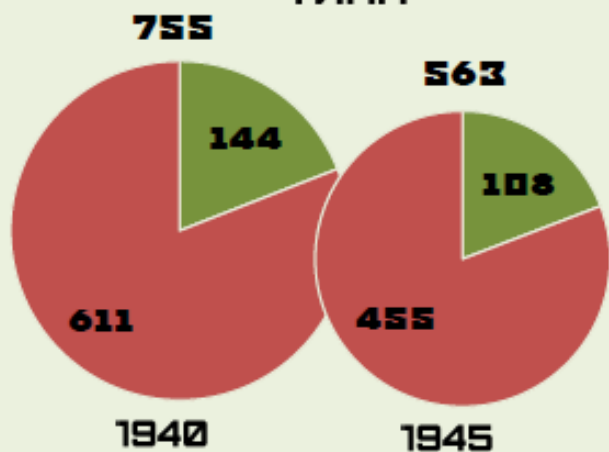
ЧИСЛО  
ПРОФЕССИОНАЛЬНЫХ  
ТЕАТРОВ (НА КОНЕЦ ГОДА)





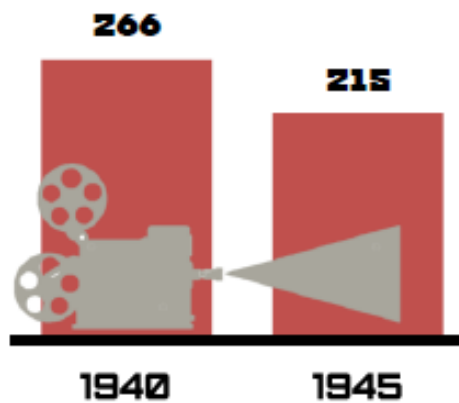
# КУЛЬТУРА, ОТДЫХ

## УЧРЕЖДЕНИЯ КУЛЬТУРНО-ДОСУГОВОГО ТИПА

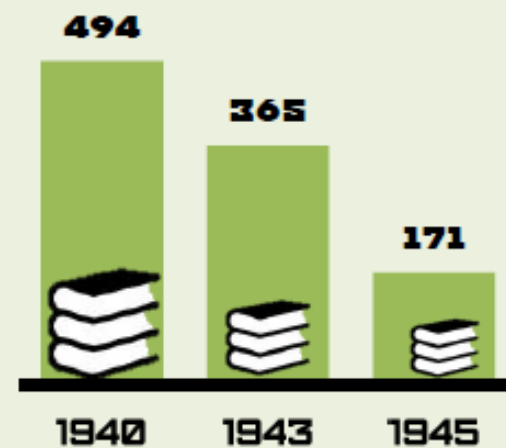


- в городах и поселках городского типа
- в сельской местности

## ЧИСЛО КИНОУСТАНОВОК С ПЛАТНЫМ ПОКАЗОМ (НА КОНЕЦ ГОДА)



## ЧИСЛО БИБЛИОТЕК



# КУЛЬТУРА, ОТДЫХ

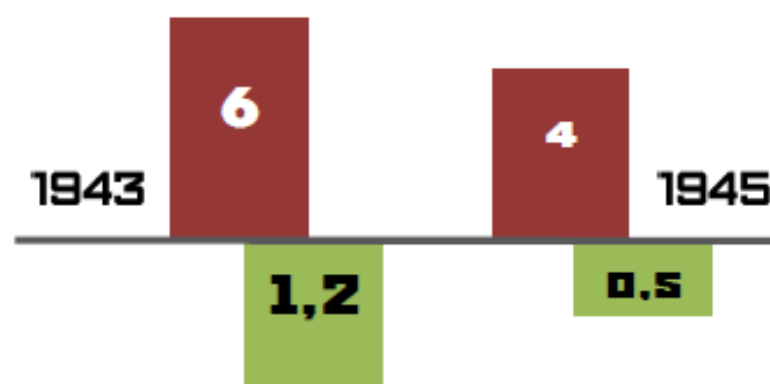
## САНАТОРНО-КУРОРТНЫЕ ОРГАНИЗАЦИИ И ОРГАНИЗАЦИИ ОТДЫХА (НА КОНЕЦ ГОДА)

### САНАТОРИИ И ПАНСИОНАТЫ С ЛЕЧЕНИЕМ (ДЛЯ ВЗРОСЛЫХ И ДЕТЕЙ)



В НИХ КОЕК, ТЫСЯЧ

### ДОМА ОТДЫХА

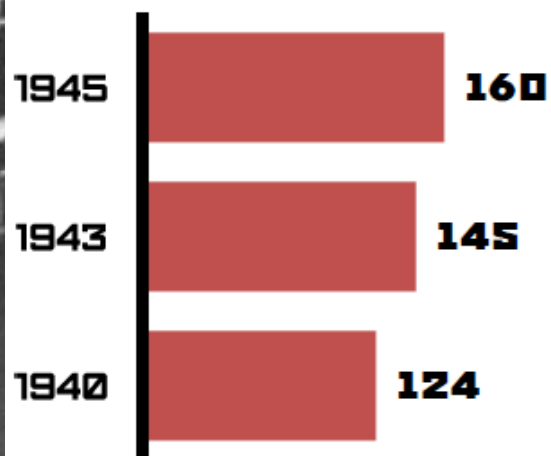


В НИХ МЕСТ, ТЫСЯЧ

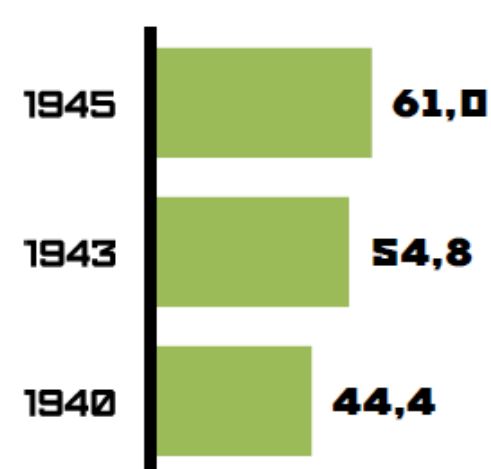
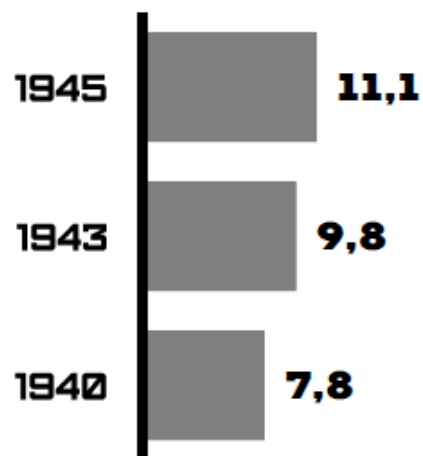
# ЗДРАВООХРАНЕНИЕ

## МЕДИЦИНСКИЕ УЧРЕЖДЕНИЯ (НА КОНЕЦ ГОДА)

ЧИСЛО БОЛЬНИЧНЫХ  
УЧРЕЖДЕНИЙ




ЧИСЛО БОЛЬНИЧНЫХ КОЕК  
ВСЕГО, ТЫСЯЧ      НА 10 000 ЧЕЛОВЕК НАСЕЛЕНИЯ



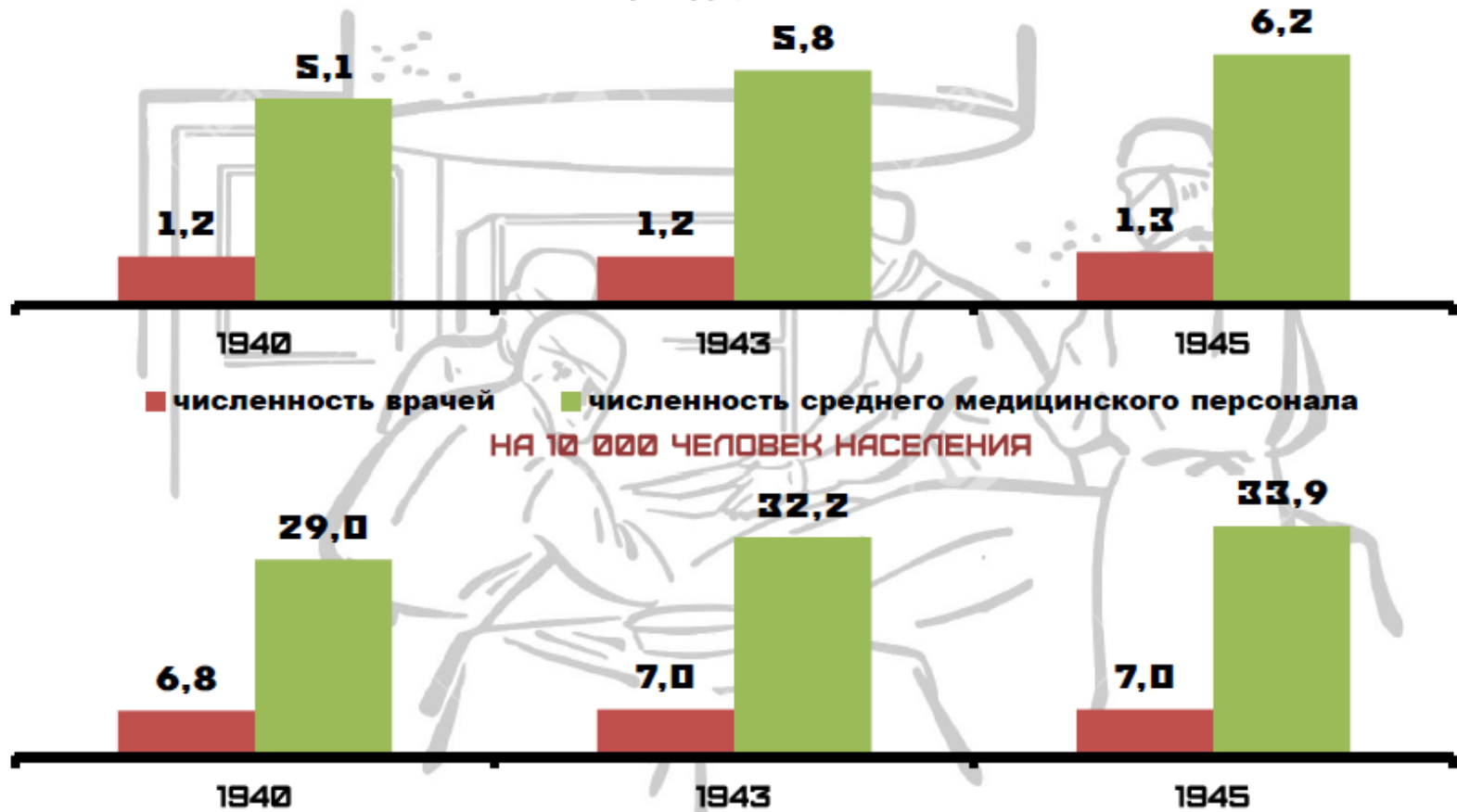
## ЗДРАВООХРАНЕНИЕ

ЧИСЛО ВРАЧЕБНЫХ АМБУЛАТОРНО-ПОЛИКЛИНИЧЕСКИХ УЧРЕЖДЕНИЙ



# ЗДРАВООХРАНЕНИЕ

## МЕДИЦИНСКИЕ КАДРЫ (НА КОНЕЦ ГОДА; ТЫСЯЧ ЧЕЛОВЕК)



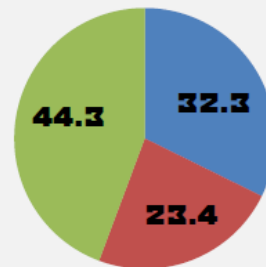
# ЖИЛИЩНЫЕ УСЛОВИЯ

## СТРУКТУРА ЖИЛОГО ФОНДА ГОРОДОВ КУЗБАССА ПО СОСТОЯНИЮ НА 01. 01. 1945Г. (В % ОТ ОБЩЕЙ ПЛОЩАДИ)

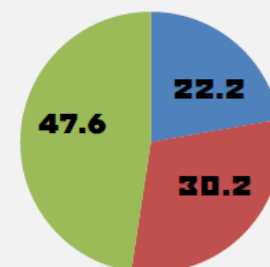
### ВСЕГО ПО ОБЛАСТИ



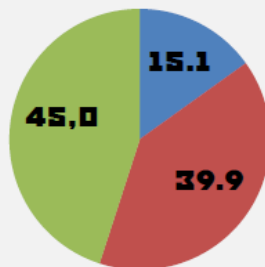
### СТАЛИНСК



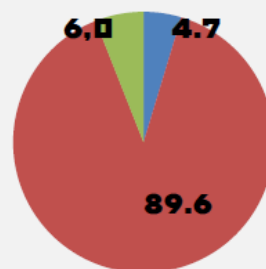
### КЕМЕРОВО



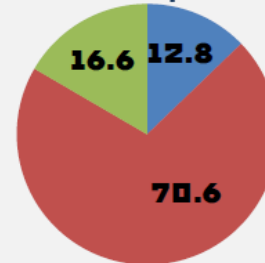
### ПРОКОПЬЕВСК



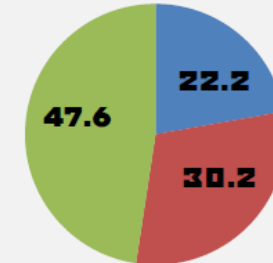
### АНЖЕРО-СУДЖЕНСК



### ЛЕНИНСК-КУЗНЕЦКИЙ

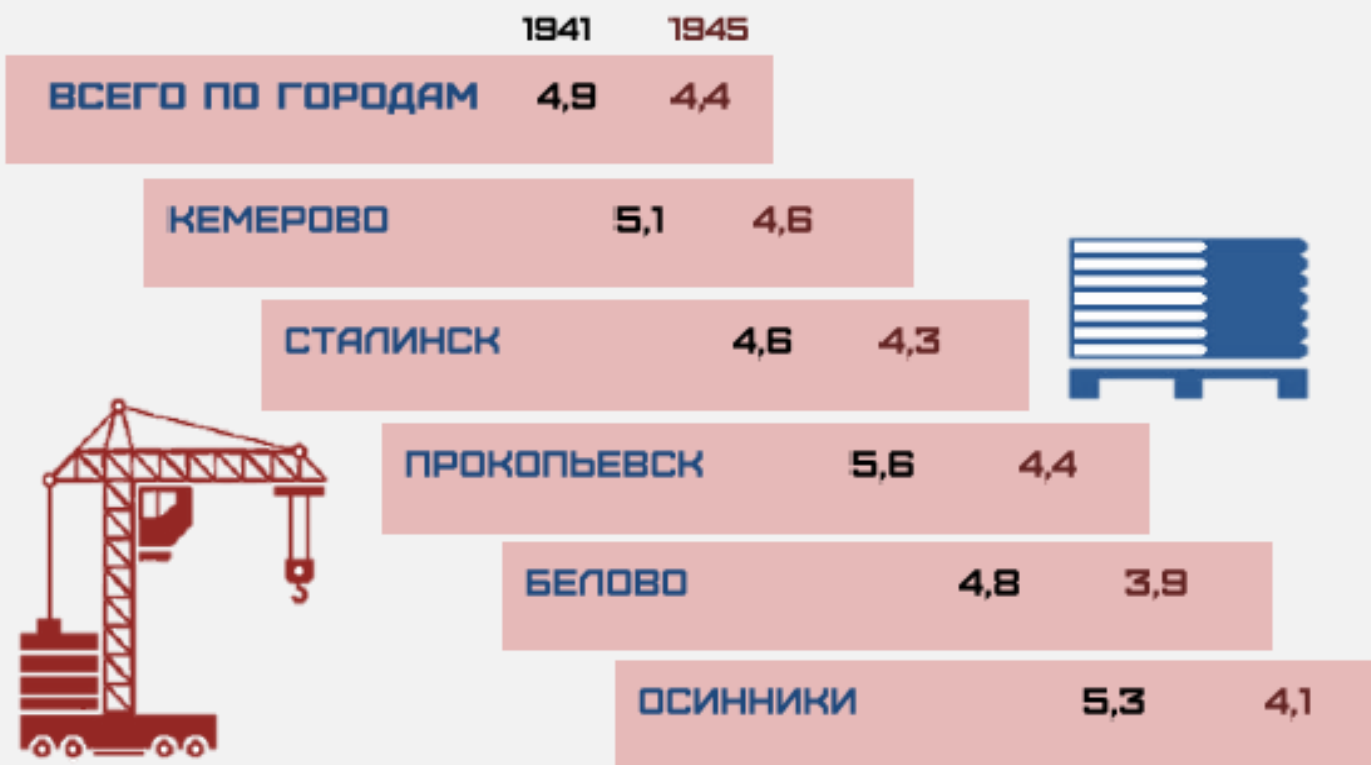


### КИСЕЛЕВСК



## ЖИЛИЩНЫЕ УСЛОВИЯ

СРЕДНЯЯ ФАКТИЧЕСКАЯ НОРМА ЖИЛОЙ ПЛОЩАДИ,  
ПРИХОДЯЩАЯСЯ НА 1 ЧЕЛОВЕКА  
ПО ОБОЩЕСТВЛЕННОМУ СЕКТОРУ, КВ.М



# ОДИН ДЕНЬ В ЖИЗНИ ОБЛАСТИ

# ДО И ПОСЛЕ

(В СРЕДНЕМ ЗА СУТКИ,  
ИСХОДЯ ИЗ КАЛЕНДАРНОГО ЧИСЛА ДНЕЙ В ГОДУ)

ВОЙНЫ  
1940г. 1945г.

ЧИСЛО РОДИВШИХСЯ, ЧЕЛОВЕК

171 102 ▼

ЧИСЛО УМЕРШИХ, ЧЕЛОВЕК

87 48 ▼

ЗАКЛЮЧЕНО БРАКОВ

22 43 ▲

РАСТОРГНУТО БРАКОВ

2 0,1 ▼

ПРОИЗВЕДЕНО ВАЖНЕЙШИХ ВИДОВ

ПРОДУКЦИИ:

УГОЛЬ, ТЫС. Т

61,2 82,0 ▲

РУДА ЖЕЛЕЗНАЯ (ТОВАРНАЯ), ТЫС. Т

1,3 2,2 ▲

МЯСО, ВКЛЮЧАЯ СУБПРОДУКТЫ

38,1 20,3 ▼

I КАТЕГОРИИ, Т

КОЛБАСНЫЕ ИЗДЕЛИЯ, Т

7,8 6,3 ▼



# ОДИН ДЕНЬ В ЖИЗНИ ОБЛАСТИ

# ДО И ПОСЛЕ

(В СРЕДНЕМ ЗА СУТКИ,  
ИСХОДЯ ИЗ КАЛЕНДАРНОГО ЧИСЛА ДНЕЙ В ГОДУ)

ВОЙНЫ  
1940г. 1945г.

ПРОИЗВЕДЕНО ВАЖНЕЙШИХ ВИДОВ  
ПРОДУКЦИИ:

МАСЛО ЖИВОТНОЕ, Т	7,8	3,8	▼
МУКА, Т	552	477	▼
КРУПА, Т	56,8	57,5	▲
МАКАРОННЫЕ ИЗДЕЛИЯ, Т	4,5	1,6	▼
КОНДИТЕРСКИЕ ИЗДЕЛИЯ, Т	3,0	2,3	▼
ТРИКОТАЖНЫЕ ИЗДЕЛИЯ, ТЫС. ШТ.	0,5	0,1	▼
ОБУВЬ, ТЫС. ПАР	0,7	1,6	▲
ПИЛОМАТЕРИАЛЫ, ВКЛЮЧАЯ ПИЛОМАТЕРИАЛЫ ИЗ ДАВАЛЬЧЕСКОГО СЫРЬЯ, ТЫС.М <sup>3</sup>	1,1	1,1	

# ОДИН ДЕНЬ В ЖИЗНИ ОБЛАСТИ

ДО И ПОСЛЕ

(В СРЕДНЕМ ЗА СУТКИ,  
ИСХОДЯ ИЗ КАЛЕНДАРНОГО ЧИСЛА ДНЕЙ В ГОДУ)

ВОЙНЫ  
1940г. 1945г.

ПРОИЗВЕДЕНО ВАЖНЕЙШИХ ВИДОВ

ПРОДУКЦИИ:

КОКС В ПЕРЕСЧЕТЕ НА 6% ВЛАЖНОСТЬ, ТЫС. Т	8,1	10,1	▲
КИСЛОТА СЕРНАЯ В МОНОГИДРАТЕ, ТЫС. Т	0,1	0,1	
ЦЕМЕНТ, ТЫС. Т	0,3	0,2	▼
КИРПИЧ СТРОИТЕЛЬНЫЙ, МЛН. УСЛОВНЫХ КИРПИЧЕЙ	0,4	0,4	
ЧУГУН И ДОМЕННЫЕ ФЕРРОСПЛАВЫ, ТЫС. Т	4,2	4,3	▲
СТАЛЬ (БЕЗ СТАЛИ ДЛЯ ДУПЛЕКСПРОЦЕССА НА СВОЕМ ЗАВОДЕ), ТЫС. Т	5,1	6,4	▲
ЭЛЕКТРОЭНЕРГИЯ, МЛН. КВТ.Ч	3,6	7,6	▲