



Қазақстан Республикасы Статистика агенттігі

# **2004-2008 ЖЫЛДАРДАҒЫ ЖЕКЕЛЕГЕН ТАУАРЛАР (ШИКІЗАТ) ТҮРЛЕРІНІҢ РЕСУРСТАРЫ МЕН ПАЙДАЛАНУ БАЛАНСТАРЫ**

## **БАЛАНСЫ РЕСУРСОВ И ИСПОЛЬЗОВАНИЯ ОТДЕЛЬНЫХ ВИДОВ ТОВАРОВ (СЫРЬЯ) ЗА 2004-2008 ГОДЫ**

**Статистикалық жинақ  
Статистический сборник**

Астана 2009

2004-2008 жылдардағы жекелеген тауарлар (шикізат) түрлерінің ресурстары мен пайдалану баланстары  
Статистикалық жинақ / Астана, 2009 - 122 б.  
Редакциясын басқарған  
Ю.Шоқаманов

Балансы ресурсов и использования отдельных видов товаров (сырья) за 2004-2008 годы  
Статистический сборник / Астана, 2009 - 122 с.  
Под редакцией  
Ю.Шокаманова

010000, Астана қаласы  
Орынбор көшесі 8, 2 үй  
Министрліктер үйі, 4 кіреберіс  
Қазақстан Республикасы  
Статистика агенттігі

010000, г.Астана  
ул. Орынбор 8, дом 2  
Дом Министерств, 4 подъезд  
Агентство Республики Казахстан  
по статистике

8 (7172) 749295 телефоны  
8 (7172) 749509 телефон-факсы

Телефон 8 (7172) 749295  
Телефон-факс 8 (7172) 749509

Жинақ Қазақстан Республикасы  
Статистика агенттігінің  
[www.stat.gov.kz](http://www.stat.gov.kz) веб порталынан  
алуға болады.

Сборник доступен на  
веб-портале Агентства Республики  
Казахстан по статистике  
[www.stat.gov.kz](http://www.stat.gov.kz).

#### Шартты белгілер:

статистикалық деректер жоқ «...»  
құбылыс орын алған, бірақ оның шамасы тиісті өлшем бірлігінде дөңгелектеуге келмейді «0,0»  
құбылыс жоқ « - »

жекелеген жағдайларда қорытынды мен қосылған сома арасындағы аздаған алшақтықтар деректердің дөңгелектенуімен түсіндіріледі.

#### Условные обозначения:

статистические данные отсутствуют «...»  
явление происходило, но величина его не округляется в соответствующую единицу измерения «0,0»  
отсутствует явление « - »

в отдельных случаях незначительное расхождение между итогом и суммой слагаемых объясняются округлением данных.

ББК. 60.6  
Р31  
Р0702000000/00(05)-03  
ISBN 9965-9315-2-6

© Қазақстан Республикасы  
Статистика агенттігі, 2009

## **АЛҒЫ СӨЗ**

Статистикалық жинақта Қазақстан Республикасы бойынша шикізаттың, өндірістік-техникалық мақсаттағы өнімдер мен тұтыну тауарларының аса маңызды түрлерінің ресурстары мен пайдалану баланстары заттай түрде көрсетілген. Осы баланстар ресурстар құрылуының көздерін және олардың пайдалану арналарын сипаттайды, бұл өнімнің өндірілу сәтінен оны түпкілікті пайдалану сәтіне дейінгі қозғалысын бақылап отыруға мүмкіндік береді.

Жинақ экономистерге, статистиктерге, басқару органдарының, коммерциялық құрылымдардың қызметкерлеріне, ғылыми қызметкерлерге, бұқаралық ақпарат құралдарына және басқа да мамандарға арналған.

## **ПРЕДИСЛОВИЕ**

Статистический сборник содержит балансы ресурсов и использования важнейших видов сырья, продукции производственно-технического назначения и потребительских товаров по Республике Казахстан в натуральном выражении. Данные балансы характеризуют источники формирования ресурсов и каналы их использования, что позволяет проследить движение продукции от момента производства до момента конечного его использования.

Сборник предназначен для экономистов, статистиков, работников органов управления, коммерческих структур, научных работников, средств массовой информации и других специалистов.

«Қазақстан Республикасының Азаматтық кодексіне (ерекше бөлігі)» сәйкес бұл материал көбейтуге (көшіруге) жатпайды, статистикалық ақпараттарды өз жарияланымдарында (басылымдарында) пайдаланған жағдайда Қазақстан Республикасы Статистика агенттігіне сілтеме жасау міндетті.

В соответствии с «Гражданским кодексом Республики Казахстан (особенная часть)» данный материал не подлежит размножению (копированию), при использовании статистической информации в своих публикациях (изданиях) обязательно ссылка на Агентство Республики Казахстан по статистике.

**Мазмұны  
Содержание**

<b>ӘДІСНАМАЛЫҚ ТҮСІНІКТЕМЕЛЕР МЕТОДОЛОГИЧЕСКИЕ ПОЯСНЕНИЯ</b> .....	<b>12</b>
<b>РЕСУРСТАРЫ МЕН ПАЙДАЛАНУ БАЛАНСЫ БАЛАНСЫ РЕСУРСОВ И ИСПОЛЬЗОВАНИЯ</b>	
<b>1. АУЫЛ ШАРУАШЫЛЫҒЫ, АҢШЫЛЫҚ ЖӘНЕ ОРМАН ШАРУАШЫЛЫҒЫ СЕЛЬСКОЕ ХОЗЯЙСТВО, ОХОТА И ЛЕСНОЕ ХОЗЯЙСТВО</b> .....	<b>14</b>
бидай (қатты, жұмсақ және суржик)	
пшеницы (твердой, мягкой и суржик) .....	14
жүгері (маис)	
кукурузы (маис) .....	15
ақталмаған (қауыздалмаған) күріш	
риса необрушенного (нешелушенного) .....	16
күздік қарабидай, жаздық қарабидай	
ржи озимой, ржи яровой .....	16
қарақұмық	
гречихи .....	17
арпа	
ячменя .....	17
тары	
проса .....	18
сұлы	
овса .....	19
<b>2. КЕН-ӨНДІРУ ӨНЕРКӘСІБІ ГОРНОДОБЫВАЮЩАЯ ПРОМЫШЛЕННОСТЬ</b> .....	<b>20</b>
<b>Отын-энергетикалық пайдалы қазбаларды өндіру     Добыча топливно-энергетических полезных ископаемых</b> .....	<b>20</b>
тас көмір	
угля каменного .....	20
лигнит	
лигнита .....	21
табиғи газ	
газа природного .....	21
мұнайды бөлу	
нефти сырой .....	22
газ конденсаты	
газового конденсата .....	23
<b>Металл кендерін өндіру     Добыча металлических руд</b> .....	<b>24</b>
күйдірілген пириттен басқа агломерленген темір кендері мен концентраттар	
руд и концентратов железных агломерированных, кроме пирита обожженного .....	24
мыс кені мен концентраттары	
руды и концентратов медных .....	25
бокситтер (алюминий кені)	
бокситов (алюминиевой руды) .....	25
<b>Кен өндіру өнеркәсібінің өзге де салалары</b>	

<b>Прочие отрасли горнодобывающей промышленности.....</b>	<b>26</b>
эктас және ғаныш	
известняка и гипса.....	26
бор және доломит	
мела и доломита.....	28
саз және каолин	
глины и каолина.....	29
асбест	
асбеста.....	30
тұз және таза натрий хлориді	
соли и хлорида натрия чистого.....	31
<b>3. ӨНДЕУ ӨНЕРКӘСІБІ</b>	
<b>ОБРАБАТЫВАЮЩАЯ ПРОМЫШЛЕННОСТЬ .....</b>	<b>33</b>
<b>Тамақ өнімдерін өндіру</b>	
<b>Производство пищевых продуктов .....</b>	<b>33</b>
ІҚМ-дың немесе жылқы тұқымдас малдардың түтілген жүні және шикі терілері мен былғарылар щипаной шерсти, сырых шкур и кожи КРС или животных, се мейства лошадиных.....	33
ет және тағамдық қосымша ет өнімдері мяса и пищевых субпродуктов.....	34
үй құсы және тағамдық қосымша ет өнімдері птицы домашней и пищевых субпродуктов .....	35
шұжық өнімдері изделий колбасных.....	35
дайындалған және консервіленген балық рыбы приготовленной и консервированной .....	36
қайта өңделген және консервіленген көкөніс пен жеміс, картоптан басқа, саңырауқұлақ овощей и фруктов, кроме картофеля, грибов переработанных и консервированных.....	37
есімдік майы масла растительного .....	38
маргарин және соған ұқсас өнімдер маргарина и аналогичных продуктов.....	39
сүт өнімдері молочных продуктов .....	40
сары май масла сливочного.....	40
ірімшік пен сүзбе сыра и творога.....	41
қант сахара.....	42
ұн муки.....	43
жарма крупы .....	44
нан, нан-тоқаш және кондитерлік өнімдер ресурстары мен пайдалану балансы хлеба, хлебобулочных и кондитерских изделий.....	45

шоколадтан және қанттан жасалған кондитерлік өнімдер ресурстары мен пайдалануының балансы	
кондитерских изделий из шоколада и сахара .....	45
макарон өнімдері	
макаронных изделий .....	46
кофе	
кофе .....	47
шай	
чая .....	48
этил спирті	
этилового спирта .....	48
арақ және ликер-арақ өнімдері	
водки и ликеро-водочных изделий .....	49
коньяк және коньяк ішімдіктері	
коньяка и напитков коньячных .....	50
шарап	
вина .....	51
сыра	
пива .....	52
минералды су және алкогольсіз сусындар	
воды минеральной	
и безалкогольных напитков .....	52
<b>Темекі өнімдерін өндіру</b>	
<b>Производство табачных изделий .....</b>	<b>53</b>
теmekі өнімдері (сигареталар мен папиросалар)	
табачных изделий (сигареты и папиросы) .....	53
<b>Тоқыма өнеркәсібі</b>	
<b>Текстильная промышленность .....</b>	<b>54</b>
кардо және тарақпен түтілген мақта талшығы	
волокна хлопкового (кардо- и гребнечесаного) .....	54
мақта мата	
тканей хлопчатобумажных .....	55
жүн мата	
тканей шерстяных .....	56
кілем және кілем бұйымдары	
ковров и ковровых изделий .....	56
бас киім	
головных уборов .....	57
<b>Былғары, былғарыдан жасалған бұйымдар өндірісі және аяқкиім өндіру</b>	
<b>Производство кожи, изделий из кожи и производство обуви .....</b>	<b>58</b>
чемодан, саквояж, сөмке, портфель және соған ұқсас бұйымдар	
чемоданов, саквояжей, сумок, портфелей и изделий аналогичных .....	58
аяқкиім	
обуви .....	59
бойлай тілінген немесе жарылған, бөліктерге бөлінген немесе кесілген қалыңдығы 6 мм ағаш материалдар; темір жолдың немесе трамвай жолының сіңдірілмеген ағаш шпалдары	
лесоматериалов продольно распиленных или расколотых, разрезанных на части или раскроманных, толщиной 6 мм; шпал деревянных железнодорожных или трамвайных, непропитанных .....	60

сүректен және өзге де сүректенген материалдардан жасалған ағашталшықты тақталар	
плит древесноволокнистых из древесины и материалов одревесневших, прочих.....	61
тас көмірден, лигниттен немесе шымтезектен алынған кокс және жартылай кокс; ретортты көмір	
кокса и полукокса из каменного угля, лигнита или торфа; угля ретортного....	62
автомобильді бензин	
бензина автомобильного.....	63
керосин типіндегі реактивтік отынды қоса керосин	
керосина, включая реактивное топливо типа керосин.....	64
газойльдер (дизель отынын)	
газойлей (дизельного топлива).....	65
басқа топтамаларға енгізілмеген, мұнай отыны (мазут)	
топлива нефтяного (мазут), не включенного в другие группировки.....	66
сұйытылған пропан және бутан	
пропана и бутана сжиженных.....	67
мұнай және тақтатас шайыры	
битума нефтяного и сланцевого.....	68
майлау материалдары	
материалов смазочных.....	69
<b>Химия өнеркәсібі</b>	
<b>Химическая промышленность.....</b>	<b>70</b>
полимерлер негізіндегі бояулар мен лактар	
красок, лаков на основе полимеров.....	70
фармацевтік препараттар	
фармацевтических препаратов.....	72
жуу құралдары	
моющих средств.....	73
сабын және сабын ретінде пайдаланылатын органикалық-беттік заттар	
мыла и органически-поверхностных веществ, используемых в качестве мыла.....	73
күкірт қышқылы	
кислоты серной.....	74
айқын және айқын емес химиялық құрамдағы карбидтер	
карбидов определенного и неопределенного химического состава.....	75
фосфор	
фосфора.....	76
азот тыңайтқыштары	
азотных удобрений.....	77
фосфор тыңайтқыштары	
фосфорных удобрений.....	78
бастапқы үлгідегі этилен полимерлері	
полимеров этилена	
в первичных формах.....	79
полистирол және стирол сополимерлері	
полистирола и сополимеров стирола.....	80
<b>Резеңке және пластмасса бұйымдарын өндіру</b>	
<b>Производство резиновых и пластмассовых изделий.....</b>	<b>81</b>
жеңіл автомобильдеріне арналған шиналар	
шин для легковых автомобилей.....	81



автобустарға, жүк автомобильдерге, авиация үшін арналған шиналар шин для автобусов, автомобилей грузовых, для авиации .....	82
ауыл шаруашылық машиналарына арналған шиналар шин для сельскохозяйственных машин.....	83
<b>Өзге де металл емес минералды өнімдер өндіру</b>	
<b>Производство прочих неметаллических минеральных продуктов .....</b>	<b>84</b>
отқа тәзімді кірпіштер, блоктар, тақтайшалар және осыған ұқсас өзге де қыштан жасалған отқа тәзімді бұйымдар	
кирпичей огнеупорных, блоков, плиток и изделий аналогичных керамических огнеупорных, прочих.....	85
цемент	
цемента.....	85
құрамында кальцилендірілген ғаныш немесе кальций сульфаты бар сылақ штукатурки, состоящей из кальцинированного гипса или сульфата кальция.....	86
тауарлық бетон	
товарного бетона.....	87
бетоннан жасалған құрастырмалы құрылыс конструкциялары конструкций строительных сборных из бетона .....	88
өк	
извести .....	90
қатпарланған вермикулит, ісінген саз балшық, көбікке айналдырылған қож және өзге де ісінген минералды өнімдер	
вермикулита расслоенного, глины вспученной, шлака вспененного и продуктов минеральных вспученных прочих .....	91
құбырлар, түтіктер және оларға арналған целлюлоза талшығы бар асбестоцементтен, фиброцементтен жасалған фитингтер	
труб, трубок и фитингов к ним из асбестоцемента, фиброцемента с волокнами целлюлозы.....	92
<b>МЕТАЛЛУРГИЯ ӨНЕРКӘСІБІ</b>	
<b>МЕТАЛЛУРГИЧЕСКАЯ ПРОМЫШЛЕННОСТЬ.....</b>	<b>94</b>
<b>Қара металлургия өндірісі</b>	
<b>Производство черной металлургии .....</b>	<b>94</b>
шойын	
чугуна .....	94
темір мен болаттан жасалған жазық илек	
плоского проката из железа и стали .....	94
суықтай илектелген жіңішке болат тіліктеріне (600 мм-ден аспайтын жалпақ илек)	
полос узких холоднокатанных стальных (прокат плоский шириной менее 600 мм) .....	95
үлкен және кіші диаметрлі құбырлар; болаттан жасалған қуыскеуекті профильдер	
труб большого и малого диаметра; профилей пустотелых.....	96
сымдар, шыбықтар, құбырлар, пластиналар, флюстік материалдан жасалған қаптауы немесе өзекшесі бар электродтар	
проволоки, прутков, труб, пластин, электродов с покрытием или с сердечником из материала флюсового .....	97
ферроқорытпалар	
ферросплавов .....	99

феррохром	
феррохрома.....	100
<b>Түсті металлургия өндірісі</b>	
<b>Производство цветной металлургии .....</b>	<b>101</b>
өңделмеген алюминий; алюминий тотығы	
алюминия необработанного; глинозема .....	101
тазартылған мыс	
меди рафинированной.....	101
мыс сымы	
проводами медной .....	102
өңделмеген мырыш	
цинка необработанного .....	103
өңделмеген қорғасын	
свинца необработанного .....	105
<b>Дайын металл бұйымдарын өндіру</b>	
<b>Производство готовых металлических изделий .....</b>	<b>106</b>
қара металдардан жасалған ванналар	
ванн из металлов черных .....	106
<b>Машиналар мен жабдықтар өндіру</b>	
<b>Производство машин и оборудования .....</b>	<b>106</b>
шарикті және роликті мойынтірек	
подшипников шариковых и роликовых .....	106
ауыл және орман шаруашылығына арналған өзге де тракторлар	
тракторов сельскохозяйственных и гусеничных.....	108
тоңазытқыштар мен мұздаққыштар	
холодильников и морозильников .....	108
кір жуғыш машиналар мен киім кептіруге арналған машиналар	
стиральных машин и машин для сушки одежды.....	109
<b>Электр жабдықтарын, электрондық және оптикалық жабдықтар өндіру</b>	
<b>Производство электрооборудования, электронного и</b>	
<b>оптического оборудования.....</b>	<b>110</b>
поршеньдік қозғалтқыштарды шығаруға арналған	
қорғасын-қышқылды электр аккумуляторлар	
аккумуляторов электрических свинцово-кислотных	
для запуска поршневых двигателей .....	110
сұйықтық санауыштары (мөлшерлейтіндерін қоса)	
счетчиков жидкости (включая калибрующие).....	111
электр энергиясы санауыштары (мөлшерлейтіндерін қоса)	
счетчиков электроэнергии (включая калибрующие) .....	112
<b>Радиоға, теледидарға және байланысқа</b>	
<b>арналған аппаратуралар өндіру</b>	
<b>Производство аппаратуры для радио, телевидения и связи .....</b>	<b>113</b>
магнитофондар	
магнитофонов .....	113
телевизиялық қабылдағыштар	
приемников телевизионных .....	114
бейне жазатын немесе бейнелерді жаңғыртуға арналған аппаратуралар	
аппаратуры видеозаписывающей или видеовоспроизводящей .....	115
<b>Көлік құралдары мен жабдықтарын өндіру</b>	
<b>Производство транспортных средств и оборудования .....</b>	<b>116</b>

жолаушыларға арналған жеңіл автомобильдер	
автомобилей легковых пассажирских .....	116
жүк автомобильдер	
грузовых автомобилей .....	117
он және одан да көп адамдарды тасымалдауға арналған автомобильдер	
автомобилей для перевозки десяти и более человек.....	118
<b>4. ЭЛЕКТР ЭНЕРГИЯСЫН, ГАЗ БЕН СУ ӨНДІРУ ЖӘНЕ БӨЛУ</b>	
<b>ПРОИЗВОДСТВО И РАСПРЕДЕЛЕНИЕ</b>	
<b>ЭЛЕКТРОЭНЕРГИИ, ГАЗА И ВОДЫ .....</b>	<b>119</b>
электр энергиясын бөлу	
электроэнергии .....	119
энергиясын бөлу	
теплоэнергии.....	120
табиғи су	
природной воды .....	120

## Әдіснамалық түсініктемелер Методологические пояснения

Жиһақта өнімдердің (тауарлардың) аса маңызды түрлерінің ресурстары мен пайдалану баланстары: табиғи отын, мұнай өнімдері, өндірістік-техникалық мақсатқа арналған өнімдердің жекелеген түрлері мен тұтыну тауарлары келтірілген.

**Ресурстар** – өнімнің (тауардың) нақты түрінің өндіріс (өндіру) көлемін, олардың басқа елдерден келуін, өндірушілердегі, көтерме және бөлшек сауда кәсіпорындарындағы, тұтынушылардағы, қорлардың бар болуын қамтиды.

**Өндіріс (өндіру)** – республика аумағында өндірілген немесе шығарылған өнімдер (тауарлар) көлемі.

**Экспорт** – сыртқы рынокта өткізу үшін тауарларды елден шығару, сондай-ақ шетелде шығарылатын тауарлардың кері экспорты.

**Импорт** – ел ішінде пайдалануға арналған және кері экспорт үшін шетелден тауарлар әкелуі.

Қазақстан Республикасының экспорт-импорт операциялары туралы деректер Қазақстан Республикасы Қаржы министрлігінің Кедендік бақылау комитетінің деректері бойынша ұйымдастырылмаған сауданы есепке алмай кеденге берілетін жүк мағлұмдамалары негізінде келтірілген.

**Пайдалану** – бүлелішінде тұтынуға және экспортқа, сонымен қатар тауарлар қорын жасауға арналған нақты өнімнің ресурстар көлемі.

**Жыл басына және аяғына қорлар** – өндіретін, көтерме, бөлшектеп сататын кәсіпорындар мен тұтынушылардың жыл басындағы және аяғындағы ресурстар қорларынан қалыптасады.

**Ішкі рынокта тұтыну** халыққа тауарларды жіберу деректерінен

В сборнике приведены балансы ресурсов и использования важнейших видов продукции (товаров): природного топлива, нефтепродуктов, отдельных видов продукции производственно-технического назначения и потребительских товаров.

**Ресурсы** – включают объем производства (добычи) конкретного вида продукции (товара), поступление его из других стран, наличия запасов у производителей, оптовых и розничных предприятий, потребителей.

**Производство (добыча)** – количество добытой или произведенной на территории республики продукции (товаров).

**Экспорт** – вывоз из страны товаров для реализации на внешнем рынке, а также реэкспорт товаров иностранного происхождения.

**Импорт** – ввоз из-за границы товаров, предназначенных для использования внутри страны и для реэкспорта.

Данные об экспортно-импортных операциях Республики Казахстан приводятся на основе грузовых таможенных деклараций без учета неорганизованной торговли по данным Комитета таможенного контроля Министерства финансов Республики Казахстан.

**Использование** – это объем ресурсов определенной продукции, предназначенный для потребления внутри страны и экспорта, а также для создания товарных запасов.

**Запасы на начало и конец года** складываются из запасов ресурсов производящих (добывающих), оптовых, розничных предприятий и потребителей на начало и конец года.

**Потребление на внутреннем рынке** определяется по продукции производственно-технического назначения из показателей потре-

тұтынушылық тауарлар бойынша, экономикалық қызмет түрлері бойынша шаруашылық жүргізуші субъектілердің тұтынушылық көрсеткіштерінен өндірістік-техникалық бағыттағы өнімдер бойынша анықталады.

Сұраныс пен ұсыныс арасындағы баланстың үйлесімсіздігі келесі көрсеткіштермен теңестіріледі: «өзге түсім», ресурстарды құру көздерінің жетіспеушілігі анықталған жағдайда, «өзге тұтыну», ресурстарды пайдалану көлемінің жетіспеушілігі жағдайында.

**Өзге түсім (тұтыну)** – ресурстар (пайдалану) баптары бойынша жетіспеушілік.

**Статистикалық алшақтық** – пайыз түріндегі баланстық кестедегі ауытқу, баланс келтірілген санға жетіспеушілік көлемінің қатынасы.

**Ысыраптар** – өнімді тасымалдау, сақтау және бөліп бергендегі жоғалтулар.

блания хозяйствующими субъектами по видам экономической деятельности, по потребительским товарам из данных отпуска товаров населению.

Дисбаланс между спросом и предложением уравновешивается следующими показателями: «прочим поступлением», в случае выявления недоучета источников формирования ресурсов, «прочим потреблением», в случае недоучета объемов использования ресурсов.

**Прочее поступление (потребление)** – недоучет по статье ресурсы (использование).

**Статистическое расхождение** – отклонение в балансовых таблицах, выраженное в процентах и определенное отношением объема недоучета к числу, к которому приведен баланс.

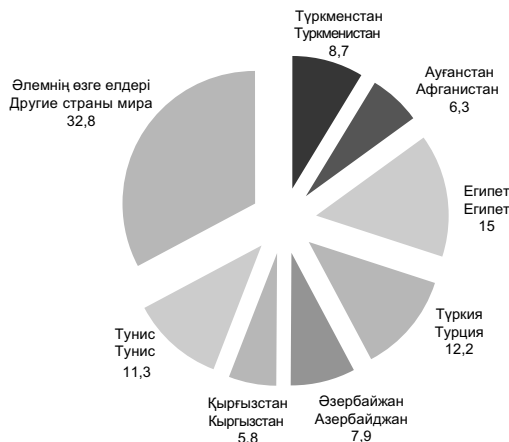
**Потери** – потери продукции при их транспортировке, хранении и распределении.

# 1. АУЫЛ ШАРУАШЫЛЫҒЫ, АҢШЫЛЫҚ ЖӘНЕ ОРМАН ШАРУАШЫЛЫҒЫ СЕЛЬСКОЕ ХОЗЯЙСТВО, ОХОТА И ЛЕСНОЕ ХОЗЯЙСТВО

2008 жылы бидайды экспортқа шығару  
Экспорт пшеницы по странам за 2008 год

қорытындағы %-бен

в % к итогу



## Бидай (қатты, жұмсақ және суржик) ресурстары мен пайдалану балансы Баланс ресурсов и использования пшеницы (твердой, мягкой и суржик)

тонна

ТОНН

Баланс жолдарының атауы Наименование статей баланса	2004	2005	2006	2007	2008
<b>Ресурстар – барлығы</b>					
<b>Ресурсы – всего</b>	13 733 179,6	14 779 426,6	22 608 254,6	26 538 795,3	24 259 513,9
Өндіріс					
Производство	9 936 970,0	11 198 330,0	13 460 480,0	16 466 870,0	12 538 190,0
Импорт					
ТМД елдері					
Страны СНГ	4 966,3	3 671,6	18 757,3	1 742,9	26 892,7
Өлемнің басқа елдері					
Другие страны мира	436,7	90,1	2,3	0,4	3,2
Жыл басындағы қор					
Запасы на начало года	3 790 806,6	3 577 334,9	9 129 015,0	10 070 182,0	11 694 428,0
<b>Пайдалану – барлығы</b>					
<b>Использование – всего</b>	13 733 179,6	14 779 426,6	22 608 254,6	26 538 795,3	24 259 513,9

*Балансы ресурсы и использования отдельных видов товаров (сырья) за 2004-2008 годы*

*Жалғасы*

*Продолжение*

Баланс жолдарының атауы Наименование статей баланса	2004	2005	2006	2007	2008
Ішкі рынокта тұтынылғаны					
Потреблено на внутреннем рынке	7 568 346,1	9 491 545,5	8 343 271,1	8 666 302,0	9 283 356,7
Экспорт – барлығы					
Экспорт – всего	2 587 498,6	1 898 998,8	4 194 801,5	6 178 065,3	4 950 757,6
ТМД елдері					
Страны СНГ	2 378 843,2	1 261 256,3	2 587 351,0	2 701 980,7	1 773 799,5
Әлемнің басқа елдері					
Другие страны мира	208 655,4	637 742,5	1 607 450,5	3 476 084,5	3 176 958,1
Жыл аяғындағы қор					
Запасы на конец года	3 577 334,9	3 388 882,3	10 070 182,0	11 694 428,0	10 025 399,6

**Жүгері (маис) ресурстары мен пайдалану балансы**  
**Баланс ресурсы и использования кукурузы (маис)**

тонна	тонна				
Баланс жолдарының атауы Наименование статей баланса	2004	2005	2006	2007	2008
<b>Ресурстар – барлығы</b>					
<b>Ресурсы – всего</b>	514 819,3	481 408,2	460 279,6	441 152,1	434 260,7
Өндіріс					
Производство	457 790,0	432 080,0	413 610,0	421 220,0	420 147,3
Импорт					
Импорт	127,8	126,1	99,6	1 966,1	1 420,5
ТМД елдері					
Страны СНГ	54,0	118,5	80,1	1 774,0	1 293,5
Әлемнің басқа елдері					
Другие страны мира	73,8	7,6	19,5	192,2	127,0
Жыл басындағы қор					
Запасы на начало года	56 901,5	49 202,1	46 570,0	17 966,0	12 692,9
<b>Пайдалану – барлығы</b>					
<b>Использование – всего</b>	514 819,3	481 408,2	460 279,6	441 152,1	434 260,7
Ішкі рынокта тұтынылғаны					
Потреблено на внутреннем рынке	451 812,7	460 239,1	428 922,3	425 395,2	399 465,8
Экспорт – барлығы					
Экспорт – всего	13 804,5	4 265,1	13 391,3	3 064,0	1 125,6
ТМД елдері					
Страны СНГ	13 804,5	4 265,1	9 391,3	3 064,0	1 125,6
Әлемнің басқа елдері					
Другие страны мира	-	-	4 000,0	-	-
Жыл аяғындағы қор					
Запасы на конец года	49 202,1	16 904,0	17 966,0	12 692,9	33 669,3

**Ақталмаған (қауыздалмаған) күріш ресурстары мен пайдалану балансы**  
**Баланс ресурсов и использования риса необрушенного (нешелушенного)**

тонна	тонн				
Баланс жолдарының атауы Наименование статей баланса	2004	2005	2006	2007	2008
<b>Ресурстар – барлығы</b>					
<b>Ресурсы – всего</b>	388 625,6	381 137,1	416 672,4	405 479,2	321 726,6
Өндіріс					
Производство	275 850,0	284 570,0	288 780,0	294 350,0	254 710,0
Импорт					
Импорт	246,6	154,1	131,4	812,2	111,1
ТМД елдері					
Страны СНГ	197,1	60,0	66,9	641,9	66,7
Әлемнің басқа елдері					
Другие страны мира	49,5	94,1	64,5	170,4	44,4
Жыл басындағы қор					
Запасы на начало года	112 529,0	96 413,0	127 761,0	110 317,0	66 905,5
<b>Пайдалану – барлығы</b>					
<b>Использование – всего</b>	388 625,6	381 137,1	416 672,4	405 479,2	321 726,6
Ішкі рынокта тұтынылғаны					
Потреблено на внутреннем					
рынке	290 228,5	330 454,3	306 094,4	338 573,7	270 983,2
Экспорт – барлығы					
Экспорт – всего	1 984,0	285,0	261,0	-	-
ТМД елдері					
Страны СНГ	1 984,0	285,0	-	-	-
Әлемнің басқа елдері					
Другие страны мира	-	-	261,0	-	-
Жыл аяғындағы қор					
Запасы на конец года	96 413,0	50 397,8	110 317,0	66 905,5	50 743,4

**Күздік қарабидай, жаздық қарабидай ресурстары мен пайдалану балансы**

**Баланс ресурсов и использования ржи озимой, ржи яровой**

тонна	тонн				
Баланс жолдарының атауы Наименование статей баланса	2004	2005	2006	2007	2008
<b>Ресурстар – барлығы</b>					
<b>Ресурсы – всего</b>	37 276,6	40 344,5	42 916,1	82 936,0	78 703,5
Өндіріс					
Производство	20 341,2	23 630,0	30 550,0	68 490,0	39 910,0
Импорт					
Импорт	461,1	1 305,4	45,1	-	0,3
ТМД елдері					
Страны СНГ	461,1	1 305,4	45,1	-	0,3
Жыл басындағы қор					
Запасы на начало года	16 474,3	15 409,1	12 321,0	14 446,0	38 793,2
<b>Пайдалану – барлығы</b>					
<b>Использование – всего</b>	37 276,6	40 344,5	42 916,1	82 936,0	78 703,5
Ішкі рынокта тұтынылғаны					
Потреблено на внутреннем рынке	31 336,5	21 906,8	28 030,1	44 142,8	53 740,1
Экспорт – барлығы					
Экспорт – всего	3 230,6	128,0	440,0	-	6 170,2
ТМД елдері					
Страны СНГ	3 230,6	128,0	440,0	-	6 170,2



*Балансы ресурсов и использования отдельных видов товаров (сырья) за 2004-2008 годы*

*Жалғасы*

*Продолжение*

Баланс жолдарының атауы Наименование статей баланса	2004	2005	2006	2007	2008
Әлемнің басқа елдері					
Другие страны мира	-	-	-	-	-
Жыл аяғындағы қор					
Запасы на конец года	2 709,5	18 309,7	14 446,0	38 793,2	18 793,2

**Қарақұмық ресурстары мен пайдалану балансы**

**Баланс ресурсов и использования гречихи**

тонна

тонн

Баланс жолдарының атауы Наименование статей баланса	2004	2005	2006	2007	2008
<b>Ресурстар – барлығы</b>					
<b>Ресурсы – всего</b>	62 590,2	49 522,2	77 718,0	108 304,8	48 191,7
Өндіріс					
Производство	52 390,0	43 690,0	58 930,0	81 400,0	16 570,2
Импорт					
Импорт	271,5	451,4	1 677,0	1 021,8	1 306,4
ТМД елдері					
Страны СНГ	271,5	443,9	1 204,1	1 021,8	1 306,4
Әлемнің басқа елдері					
Другие страны мира	-	7,5	472,9	-	-
Жыл басындағы қор					
Запасы на начало года	9 928,7	5 380,8	17 111,0	25 883,0	30 315,1
<b>Пайдалану – барлығы</b>					
<b>Использование – всего</b>	62 590,2	49 522,2	77 718,0	108 304,8	48 191,7
Ішкі рынокта тұтынылғаны					
Потреблено на внутреннем рынке	52 755,3	46 870,0	51 798,7	76 753,6	39 561,7
Экспорт – барлығы					
Экспорт – всего	38,0	28,1	36,3	1 236,1	4 550,3
ТМД елдері					
Страны СНГ	38,0	28,1	36,3	1 236,1	4 550,3
Әлемнің басқа елдері					
Другие страны мира	-	-	-	-	-
Жыл аяғындағы қор					
Запасы на конец года	9 796,8	2 624,0	25 883,0	30 315,1	4 079,7

**Арпа ресурстары мен пайдалану балансы**

**Баланс ресурсов и использования ячменя**

тонна

тонн

Баланс жолдарының атауы Наименование статей баланса	2004	2005	2006	2007	2008
<b>Ресурстар – барлығы</b>					
<b>Ресурсы – всего</b>	1 805 071,2	1 779 825,4	2 694 061,0	3 372 627,1	3 294 765,4
Өндіріс					
Производство	1 387 930,0	1 527 500,0	1 952 880,0	2 441 190,0	2 058 571,8
Импорт					
Импорт	4 957,1	28 533,9	42 645,0	65 051,1	67 425,7
ТМД елдері					
Страны СНГ	255,0	22 239,3	42 237,5	64 851,1	67 411,3
Әлемнің басқа елдері					
Другие страны мира	4 702,1	6 294,6	407,5	200,0	14,4

2004-2008 жылдардағы жекелеген тауарлар (шикізат)  
түрлерінің ресурстары мен пайдалану баланстары

<i>Жалғасы</i>	<i>Продолжение</i>				
Баланс жолдарының атауы Наименование статей баланса	2004	2005	2006	2007	2008
Жыл басындағы қор					
Запасы на начало года	412 184,1	223 791,5	698 536,0	866 386,0	1 168 767,9
<b>Пайдалану – барлығы</b>					
<b>Использование – всего</b>	1 805 071,2	1 779 825,4	2 694 061,0	3 372 627,1	3 294 765,4
Ішкі рынокта тұтынылғаны					
Потреблено на внутреннем рынке	1 262 443,1	1 384 065,6	1 448 767,7	1 556 527,9	2 103 770,4
Экспорт – барлығы					
Экспорт – всего	248 527,3	98 905,2	378 907,3	647 331,3	644 537,9
ТМД елдері					
Страны СНГ	182 528,3	26 815,1	103 624,1	76 502,3	129 035,2
Әлемнің басқа елдері					
Другие страны мира	65 999,0	72 090,1	275 283,2	570 829,0	515 502,7
Жыл аяғындағы қор					
Запасы на конец года	294 100,9	296 854,6	866 386,0	1 168 767,9	546 457,1

**Тары ресурстары мен пайдалану балансы**  
**Баланс ресурсов и использования проса**

тонна	тонн				
Баланс жолдарының атауы Наименование статей баланса	2004	2005	2006	2007	2008
<b>Ресурстар – барлығы</b>					
<b>Ресурсы – всего</b>	61 488,7	58 111,3	48 345,0	48 139,0	43 247,7
Өндіріс					
Производство	50 740,0	27 150,0	33 420,0	31 000,0	27 380,0
Импорт					
Импорт	75,3	20,0	-	-	21,6
ТМД елдері					
Страны СНГ	75,3	20,0	-	-	21,6
Жыл басындағы қор					
Запасы на начало года	10 673,4	30 941,3	14 925,0	17 139,0	15 846,1
<b>Пайдалану – барлығы</b>					
<b>Использование – всего</b>	61 488,7	58 111,3	48 345,0	48 139,0	43 247,7
Ішкі рынокта тұтынылғаны					
Потреблено на внутреннем рынке	45 840,3	49 524,4	30 711,0	32 292,9	14 533,3
Экспорт – барлығы					
Экспорт – всего	18,0	-	495,0	-	4 800,0
ТМД елдері					
Страны СНГ	18,0	-	495,0	-	4 800,0
Әлемнің басқа елдері					
Другие страны мира	-	-	-	-	-
Жыл аяғындағы қор					
Запасы на конец года	15 630,5	8 587,0	17 139,0	15 846,1	23 914,4

**Сұлы ресурстары мен пайдалану балансы**  
**Баланс ресурстары мен пайдалану балансы**

тонна	тонн				
Баланс жолдарының атауы Наименование статей баланса	2004	2005	2006	2007	2008
<b>Ресурстар – барлығы</b>					
<b>Ресурсы – всего</b>	158 899,7	177 959,3	264 150,1	317 036,0	218 987,5
Өндіріс					
Производство	130 240,0	160 020,0	183 330,0	229 650,0	137 790,0
Импорт					
Импорт	38,2	22,0	0,1	-	7,0
ТМД елдері					
Страны СНГ	37,2	20,0		-	7,0
Әлемнің басқа елдері					
Другие страны мира	1,0	2,0	0,1	-	-
Жыл басындағы қор					
Запасы на начало года	28 621,5	17 917,3	80 820,0	87 386,0	81 190,5
<b>Пайдалану – барлығы</b>					
<b>Использование – всего</b>	158 899,7	177 959,3	264 150,1	317 036,0	218 987,5
Ішкі рынокта тұтынылғаны					
Потреблено на внутреннем рынке	138 323,0	145 065,7	176 414,1	226 844,4	92 183,8
Экспорт – барлығы					
Экспорт – всего	1 278,8	83,2	350,0	9 001,1	10 473,3
ТМД елдері					
Страны СНГ	1 278,8	83,2	350,0	7 111,8	8 019,5
Әлемнің басқа елдері					
Другие страны мира	-	-	-	1 889,3	2 453,8
Жыл аяғындағы қор					
Запасы на конец года	19 298,0	32 810,4	87 386,0	81 190,5	116 330,4

## 2. КЕН-ӨНДІРУ ӨНЕРКӘСІБІ ГОРНОДОБЫВАЮЩАЯ ПРОМЫШЛЕННОСТЬ

### ОТЫН-ЭНЕРГЕТИКАЛЫҚ ПАЙДАЛЫ ҚАЗБАЛАРДЫ ӨНДІРУ ДОБЫЧА ТОПЛИВНО-ЭНЕРГЕТИЧЕСКИХ ПОЛЕЗНЫХ ИСКОПАЕМЫХ

#### Тас көмір ресурстары мен пайдалану балансы Баланс ресурсов и использования угля каменного

тонна	тонн				
Баланс жолдарының атауы Наименование статей баланса	2004	2005	2006	2007	2008
<b>Ресурстар – барлығы</b>					
<b>Ресурсы – всего</b>	90 283,9	89 720,0	98 831,1	102 608,4	114 076,3
Шығарылғаны (өндірілгені) – барлығы					
Добыча (производство) – всего	82 929,1	82 087,3	91 504,0	93 458,7	106 295,6
Импорт	460,4	437,7	262,2	367,0	264,1
Жыл басындағы қорлар					
Запасы на начало года	6 894,5	7 195,0	7 064,9	8 782,7	7 516,6
<b>Пайдалану – барлығы</b>					
<b>Использование – всего</b>	90 283,9	89 720,0	98 831,1	102 608,4	114 076,3
Жұмсалғаны					
Израсходовано энергияның басқа түрлеріне өзгертуге на преобразование в другие виды энергии и топлива тікелей отын мен энергия ретінде непосредственно в качестве топлива или энергии отын емес қажеттілікке материал ретінде в качестве материала на нетопливные нужды химиялық, химиялық мұнай және басқа отын емес өнімдерді өндіруге шикізат ретінде на производство химической, нефтехимической и другой нетопливной продукции	54 889,6	53 453,9	58 183,8	60 784,5	58 321,3
Экспорт - барлығы					
Экспорт - всего	41 479,9	38 887,9	44 171,8	46 399,8	43 231,2
Кәсіпорындарға мен ұйымдарға, тұрғындарға жіберілгені Отпущено предприятиям и организациям, населению	5 533,7	7 442,3	6 597,4	5 375,9	5 676,6
Ысыраптар	148,6	128,1	7 248,6	8 738,9	9 333,6
Потери	148,7	249,0	166,0	269,7	79,9
Жыл аяғындағы қор					
Запасы на конец года	24 338,7	24 138,3	28 105,1	26 177,4	32 045,1
	2 045,2	3 139,4	1 521,0	5 639,6	15 185,4
	1 352,0	2 141,6	1 856,3	2 092,4	1 118,3
	7 657,7	6 846,8	8 819,6	7 914,6	7 451,0

**Лигнит ресурстары мен пайдалану балансы**  
**Баланс ресурсы и использования лигнита**

Тонна	Тонн				
Баланс жолдарының атауы Наименование статей баланса	2004	2005	2006	2007	2008
<b>Ресурстар – барлығы</b>					
<b>Ресурсы – всего</b>	4 045,0	4 635,3	4 750,8	4 436,0	4 858,2
Шығарылғаны (өндірілгені) – барлығы					
Добыча (производство) – всего	3 945,5	4 498,5	4 655,1	4 369,9	4 776,3
Импорт					
Импорт	0,3	0,7	1,2	3,3	18,8
Жыл басындағы қорлар					
Запасы на начало года	99,1	136,1	94,6	62,8	63,1
<b>Пайдалану – барлығы</b>					
<b>Использование – всего</b>	4 045,0	4 635,3	4 750,8	4 436,0	4 858,2
Жұмсалғаны					
Израсходовано энергияның басқа түрлеріне өзгертуге на преобразование в другие виды энергии и топлива	1 291,1	1 333,5	1 259,0	855,9	740,4
тікелей отын мен энергия ретінде					
непосредственно в качестве топлива или энергии	38,0	81,3	783,7	118,6	147,2
отын емес қажеттілікке материал ретінде					
в качестве материала на нетопливные нужды	6,4	37,2	-	0,3	1,3
химиялық, химиялық мұнай және басқа отын емес өнімдерді өндіруге шикізат ретінде на производство химической, нефтехимической и другой нетопливной продукции	-	-	-	2,4	2,9
Экспорт - барлығы					
Экспорт - всего	222,9	518,6	448,1	469,0	867,2
Кәсіпорындарға мен ұйымдарға, тұрғындарға жіберілгені					
Отпущено предприятиям и организациям, населению	2 324,1	2 555,9	2 190,5	2 922,8	2 981,2
Ысыраптар					
Потери	14,6	7,4	4,2	2,9	1,7
Жыл аяғындағы қор					
Запасы на конец года	147,8	101,3	65,3	64,2	116,3

**Табиғи газ ресурстары мен пайдалану балансы**  
**Баланс ресурсы и использования газа природного**

млн. текше метр	млн. куб метр				
Баланс жолдарының атауы Наименование статей баланса	2004	2005	2006	2007	2008
<b>Ресурстар – барлығы</b>					
<b>Ресурсы – всего</b>	13 164,6	22 100,4	22 874,9	17 027,5	19 228,3
Шығарылғаны (өндірілгені)					
Добыто (произведено)	8 969,5	9 517,3	9 664,5	9 791,3	11 708,6

2004-2008 жылдардағы жекелеген тауарлар (шикізат)  
түрлерінің ресурстары мен пайдалану баланстары

Жалғасы Баланс жолдарының атауы Наименование статей баланса	Продолжение				
	2004	2005	2006	2007	2008
Импорт					
Импорт	3 168,2	12 023,7	12 836,1	6 382,2	6 197,9
Жыл басындағы қорлар					
Запасы на начало года	1 026,9	559,4	374,3	854,0	1 321,8
<b>Пайдалану – барлығы</b>					
<b>Использование – всего</b>	13 164,6	22 100,4	22 874,9	17 027,5	19 228,3
Жұмсалғаны					
Израсходовано	4 761,1	5 423,9	8 492,4	6 761,4	6 671,7
соның ішінде:					
в том числе:					
энергия мен отынның басқа					
түрлеріне өзгертуге					
на преобразование в другие					
виды энергии	2 195,1	2 879,5	2 343,8	1 478,2	2 169,7
өндірістік-технологиялық және					
өзге де қажеттіліктерге					
на производственно-					
технологические и прочие					
нужды	2 566,0	2 544,4	6 148,6	5 283,2	4 502,0
Ысыраптар					
Потери	362,2	314,6	223,7	122,2	89,7
Экспорт - барлығы					
Экспорт - всего	6 965,2	15 430,5	11 354,1	7 773,5	6 238,0
Кәсіпорындарға мен ұйымдарға, тұрғындарға жіберілгені					
Отпущено предприятиям и организациям, населению	586,9	557,1	1950,5	727,8	4 867,9
Жыл аяғындағы қор					
Запасы на конец года	489,2	374,3	854,2	1 642,5	1 361,0

**Шікі мұнай ресурстары мен пайдалану балансы**  
**Баланс ресурсов и использования нефти сырой**

мың тонна	тыс.тонн				
	2004	2005	2006	2007	2008
<b>Ресурстар – барлығы</b>					
<b>Ресурсы – всего</b>	56 912,8	60 049,4	63 772,3	65 146,9	64 518,6
Шығарылғаны (өндірілгені)					
Добыто (произведено)	50 684,2	50 869,9	54 338,9	55 265,3	58 646,2
Импорт					
Импорт	3 250,1	3 728,3	6 438,6	7 050,1	3 187,2
Жыл басындағы қорлар					
Запасы на начало года	2 978,5	5 451,2	2 994,8	2 831,5	2 685,2
<b>Пайдалану – барлығы</b>					
<b>Использование – всего</b>	56 912,8	60 049,4	63 772,3	65 146,9	64 518,6
Жұмсалғаны					
Израсходовано	9 357,9	10 410,2	12 219,3	13 481,9	12 280,2
соның ішінде:					
в том числе:					
энергия мен отынның басқа					
түрлеріне өзгертуге					
на преобразование в другие					
виды энергии	4,4	47,6	11 081,8	1 280,3	118,5

Балансы ресурсы и использования отдельных видов товаров (сырья) за 2004-2008 годы

Жалғасы

Продолжение

	2004	2005	2006	2007	2008
отынның басқа да түрлеріне шикізат ретінде в качестве сырья на другие виды топлива	8 226,5	9 264,5	-	-	-
мұнай-химиялық және басқа отын емес өнімдерді өндіруге шикізат ретінде в качестве сырья на производство нефтехимической и другой нетопливной продукции	0,3	49,8	105,8	6,0	2,5
отын емес қажеттілікке материал ретінде в качестве материала на нетопливные нужды тікелей отын мен энергия ретінде непосредственно в качестве топлива или энергии	242,7	243,0	208,8	10 932,7	11 598,2
884,0	805,3	822,9	1 262,9	561,0	
Ысыраптар					
Потери	309,5	371,6	849,2	493,7	708,8
Экспорт - барлығы					
Экспорт - всего	41 738,4	44 451,6	44 973,4	46 306,5	48 979,0
Кәсіпорындарға мен ұйымдарға жіберілгені					
Отпущено предприятиям и организациям	2 839,8	1,5	2 897,9	2 160,6	-
Жыл аяғындағы қор					
Запасы на конец года	2 667,2	4 814,5	2 832,5	2 704,2	2 550,6

**Газ конденсаты ресурстары мен пайдалану балансы**  
**Баланс ресурсов и использования газового конденсата**

тонна

тонн

Баланс жолдарының атауы Наименование статей баланса	2004	2005	2006	2007	2008
<b>Ресурстар – барлығы</b>					
<b>Ресурсы – всего</b>	8 901,9	11 028,6	11 024,7	12 382,7	12 552,1
Шығарылғаны (өндірілгені)					
Добыто (произведено)	8 813,3	10 616,2	10 664,3	11 860,5	12 025,0
Импорт					
Импорт	-	-	5,7	2,5	-
Жыл басындағы қорлар					
Запасы на начало года	88,5	412,4	354,8	519,7	527,1
<b>Пайдалану – барлығы</b>					
<b>Использование – всего</b>	8 901,9	11 028,6	11 024,7	12 382,7	12 552,1
Жұмсалғаны					
Израсходовано	41,4	50,8	26,0	56,3	16,0
соның ішінде:					
в том числе:					
энергия мен отынның басқа түрлеріне өзгертуге на преобразование в другие виды энергии	41,3	50,1	25,0	56,1	15,9

2004-2008 жылдардағы жекелеген тауарлар (шикізат)  
түрлерінің ресурстары мен пайдалану баланстары

Жалғасы	Продолжение					
Баланс жолдарының атауы Наименование статей баланса	2004	2005	2006	2007	2008	
отын емес қажеттілікке материал ретінде в качестве материала на нетопливные нужды тікелей отын мен энергия ретінде непосредственно в качестве топлива или энергии		-	-	0,3	-	-
Ысыраптар		0,1	0,7	0,7	0,2	0,1
Потери	19,9	85,5	27,6	24,9	30,3	
Кәсіпорындарға мен ұйымдарға, тұрғындарға жіберілгені						
Отпущено предприятиям и организациям, населению	488,0	655,5	640,3	563,1	534,8	
Экспорт - барлығы						
Экспорт - всего	7 939,6	9 882,0	9 811,0	11 210,9	11 539,0	
Жыл аяғындағы қор						
Запасы на конец года	413,1	354,8	519,8	527,4	432,0	

## МЕТАЛЛ КЕНДЕРІН ӨНДІРУ ДОБЫЧА МЕТАЛЛИЧЕСКИХ РУД

### Күйдірілген пириттен басқа агломерленген темір кендері мен концентраттар ресурстары мен пайдалану балансы Баланс ресурсов и использования руд и концентратов железных агломерированных, кроме пирита обожженного

тонна	тонн				
Баланс жолдарының атауы Наименование статей баланса	2004	2005	2006	2007	2008
<b>Ресурстар – барлығы</b>					
<b>Ресурсы – всего</b>	31 495,3	28 023,4	33 094,1	34 533,3	29 825,4
Өндіріс					
Производство	31 422,0	27 745,4	31 847,6	32 666,3	28 666,4
Импорт					
Импорт	31,5	4,0	151,6	1 110,9	735,3
ТМД елдері					
Страны СНГ	31,5	4,0	151,6	1 110,7	735,3
Әлемнің басқа елдері					
Другие страны мира	-	-	-	0,2	0,0
Жыл басындағы қор					
Запасы на начало года	41,8	274,0	1 094,9	756,1	423,7
<b>Пайдалану – барлығы</b>					
<b>Использование – всего</b>	31 495,3	28 023,4	33 094,1	34 533,3	29 825,4
Ішкі рынокта тұтынылғаны					
Потреблено на внутреннем рынке	23 623,1	20 774,6	23 570,1	19 023,1	22 250,1
Экономикалық қызмет түрлері бойынша жалпы тұтынадан					
Из общего потребления по видам экономической деятельности	23 623,1	20 774,6	23 570,1	15 086,5	15 931,3
Өңдеу өнеркәсібі					
Обрабатывающая промышленность	23 623,1	20 774,6	23 570,1	15 086,5	15 931,3



*Балансы ресурсов и использования отдельных видов товаров (сырья) за 2004-2008 годы*

Баланс жолдарының атауы Наименование статей баланса	2004	2005	2006	2007	2008
Экспорт – барлығы					
Экспорт – всего	7 778,0	6 108,9	8 767,9	15 086,5	7 500,1
ТМД елдері					
Страны СНГ	6 872,4	4 301,2	5 345,4	12 326,4	5 129,8
Әлемнің басқа елдері					
Другие страны мира	905,6	1 807,7	3 422,5	2 760,1	2 370,3
Жыл аяғындағы қор					
Запасы на конец года	94,2	1 139,9	756,1	423,7	75,2

**Мыс кені мен концентраттары ресурстары мен пайдалану балансы**  
**Баланс ресурсов и использования руды и концентратов медных**

Тонна	Тонн				
Баланс жолдарының атауы Наименование статей баланса	2004	2005	2006	2007	2008
<b>Ресурстар – барлығы</b>					
<b>Ресурсы – всего</b>	39 273,6	42 399,6	41 362,1	37 595,6	40 601,6
Өндіріс					
Производство	38 689,6	41 847,5	41 023,2	37 349,7	40 239,3
Импорт					
Импорт	59,1	99,2	4,2	0,0	0,0
ТМД елдері					
Страны СНГ	59,1	85,6	4,2	-	-
Әлемнің басқа елдері					
Другие страны мира	-	13,6	-	-	-
Жыл басындағы қор					
Запасы на начало года	524,9	452,9	334,7	245,9	362,3
<b>Пайдалану – барлығы</b>					
<b>Использование – всего</b>	39 273,6	42 399,6	41 362,1	37 595,6	40 601,6
Ішкі рынокта тұтынылғаны					
Потреблено на внутреннем рынке	38 559,3	41 938,6	41 034,3	37 013,6	40 056,3
Экономикалық қызмет түрлері бойынша жалпы тұтырудан					
Из общего потребления по видам экономической деятельности	38 559,3	41 938,8	41 034,3	37 013,6	40 056,3
Өңдеу өнеркәсібі					
Обрабатывающая промышленность	38 559,3	41 938,8	41 034,3	37 013,6	40 056,3
Экспорт – барлығы					
Экспорт – всего	259,8	126,0	81,9	219,7	308,1
ТМД елдері					
Страны СНГ	173,0	125,0	79,0	74,0	137,9
Әлемнің басқа елдері					
Другие страны мира	86,8	1,0	2,9	145,7	170,2
Жыл аяғындағы қор					
Запасы на конец года	454,5	334,7	245,9	362,3	237,2

**Бокситтер (алюминий кені) ресурстары мен пайдалану балансы**  
**Баланс ресурсов и использования бокситов (алюминиевой руды)**

Тонна	Тонн				
Баланс жолдарының атауы Наименование статей баланса	2004	2005	2006	2007	2008
<b>Ресурстар – барлығы</b>					
<b>Ресурсы – всего</b>	5 031,8	5 311,6	5 442,0	5 512,5	5 906,3
Өндіріс					
Производство	4 705,4	4 815,4	4 883,8	4 962,6	5 160,1

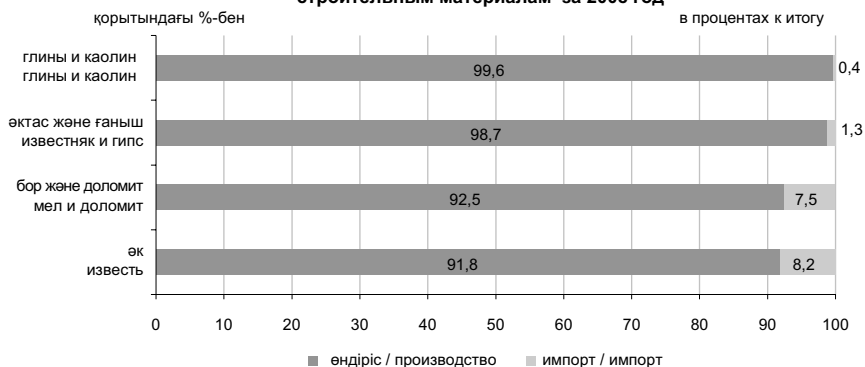
2004-2008 жылдардағы жекелеген тауарлар (шикізат)  
түрлерінің ресурстары мен пайдалану баланстары

Жалғасы	Продолжение				
Баланс жолдарының атауы Наименование статей баланса	2004	2005	2006	2007	2008
Импорт					
Импорт	0,0	0,0	-	0,1	-
ТМД елдері					
Страны СНГ	0,0	0,0	-	-	-
Әлемнің басқа елдері					
Другие страны мира	0,0	0,0	-	0,1	-
Жыл басындағы қор					
Запасы на начало года	326,4	496,2	558,2	549,8	746,2
<b>Пайдалану – барлығы</b>					
<b>Использование – всего</b>	5 031,8	5 311,6	5 442,0	5 512,5	5 906,3
Ішкі рынокта тұтынылғаны					
Потреблено на внутреннем рынке	4 542,6	4 753,4	4 892,2	4 766,3	5 517,8
Экономикалық қызмет түрлері бойынша жалпы тұтындан					
Из общего потребления по видам экономической деятельности	4 542,6	4 753,4	4 892,2	4 766,3	5 517,8
Өңдеу өнеркәсібі					
Обрабатывающая промышленность	4 542,6	4 753,4	4 892,2	4 766,3	5 517,8
Экспорт – барлығы					
Экспорт – всего	0,7		-	-	-
ТМД елдері					
Страны СНГ	0,7	-	-	-	-
Жыл аяғындағы қор					
Запасы на конец года	488,5	558,2	549,8	746,2	388,5

**КЕН ӨНДІРУ ӨНЕРКӘСІБІНІҢ ӨЗГЕ ДЕ САЛАЛАРЫ  
ПРОЧИЕ ОТРАСЛИ ГОРНОДОБЫВАЮЩЕЙ ПРОМЫШЛЕННОСТИ**

2008 жылы табиғи құрылыс материалдар бойынша  
ресурстарды қалыптастыру құрылымы

Структура формирования ресурсов по природным  
строительным материалам за 2008 год



**Әктас және ғаныш ресурстары мен пайдалану балансы**  
**Баланс ресурстары мен пайдалану известняка и гипса**

мың тонна	тыс.тонн				
Баланс жолдарының атауы Наименование статей баланса	2004	2005	2006	2007	2008
<b>Ресурстар – барлығы</b>					
<b>Ресурсы – всего</b>	7 219,0	9 267,7	11 421,6	10 189,5	10 965,7
Өндіріс					
Производство	6 775,8	8 966,6	11 006,4	9 766,1	10 346,4
Импорт					
Импорт	165,3	219,8	253,8	203,7	135,0
ТМД елдері					
Страны СНГ	152,2	201,7	234,0	182,6	129,7
Әлемнің басқа елдері					
Другие страны мира	13,1	18,1	19,8	21,1	5,3
Жыл басындағы қор					
Запасы на начало года	277,9	81,3	161,4	219,7	484,3
<b>Пайдалану – барлығы</b>					
<b>Использование – всего</b>	7 219,0	9 267,7	11 421,6	10 189,5	10 965,7
Ішкі рынокта тұтынылғаны					
Потреблено на внутреннем рынке	6 761,1	7 907,9	9 609,6	8 399,0	9 166,1
Экономикалық қызмет түрлері бойынша жалпы тұтынадан					
Из общего потребления по видам экономической деятельности	6 761,1	7 907,9	9 609,6	8 399,0	9 166,1
Ауыл шаруашылығы, аңшылық және орман шаруашылығы					
Сельское хозяйство, охота и лесное хозяйство	10,9	9,9	1,6	2,3	1,3
Кен өндіру өнеркәсібі					
Горнодобывающая промышленность	116,8	159,7	57,1	130,3	373,6
Өңдеу өнеркәсібі					
Обрабатывающая промышленность	5 532,6	1 121,0	9 505,0	8 226,8	8 082,4
Электр энергиясын, газ бен су өндіру және бөлу					
Производство и распределение электроэнергии, газа и воды	0,8	0,3	0,2	0,1	0,1
Экономикалық қызметтің өзге де түрлері					
Прочие виды экономической деятельности	1 100,0	6 617,0	45,7	39,5	708,7
Экспорт – барлығы					
Экспорт – всего	376,6	1 197,9	1 592,3	1 306,2	1 309,9
ТМД елдері					
Страны СНГ	376,6	1 197,9	1 592,3	1 306,2	1 309,9
Жыл аяғындағы қор					
Запасы на конец года	81,3	161,8	219,7	484,3	489,7

**Бор және доломит ресурстары мен пайдалану балансы**  
**Баланс ресурсов и использования мела и доломита**

тонна	тонн				
Баланс жолдарының атауы Наименование статей баланса	2004	2005	2006	2007	2008
<b>Ресурстар – барлығы</b>					
<b>Ресурсы – всего</b>	1 019 535,6	1 048 800,8	1 056 123,0	1 213 782,8	1 027 684,7
Өндіріс					
Производство	993 900,0	1 016 600,0	1 026 100,0	1 176 600,0	975 500,0
Импорт					
Импорт	9 035,6	9 400,8	3 323,0	7 682,8	8 278,2
ТМД елдері					
Страны СНГ	8 228,2	8 535,3	2 953,9	6 182,1	6 958,1
Әлемнің басқа елдері					
Другие страны мира	807,4	865,5	369,1	1 500,7	1 320,1
Жыл басындағы қор					
Запасы на начало года	16 600,0	22 800,0	26 700,0	29 500,0	43 906,5
<b>Пайдалану – барлығы</b>					
<b>Использование – всего</b>	1 019 535,6	1 048 800,8	1 056 123,0	1 213 782,8	1 027 684,7
Ішкі рынокта					
тұтынылғаны					
Потреблено на					
внутреннем рынке	996 735,6	1 022 100,8	1 026 623,0	1 169 876,3	981 419,2
Экономикалық					
қызмет түрлері					
бойынша жалпы					
тұтынудан					
Из общего					
потребления по					
видам экономической					
деятельности	996 735,6	1 022 100,8	1 026 623,0	1 169 876,3	981 419,2
Ауыл					
шаруашылығы,					
аңшылық					
және орман					
шаруашылығы					
Сельское					
хозяйство, охота и					
лесное хозяйство	1 080,0	2 966,0	350,0	39,0	128,0
Кен өндіру					
өнеркәсібі					
Горнодобывающая					
промышленность	0,4	-	-	-	-
Өңдеу өнеркәсібі					
Обрабатывающая					
промышленность	850 243,8	971 146,6	975 626,8	1 146 101,0	932 970,9
Электр энергиясын,					
газ бен су өндіру					
және бөлу					
Производство и					
распределение					
электроэнергии,					
газа и воды	291,2	44,6	115,0	311,1	5,8

*Балансы ресурсов и использования отдельных видов товаров (сырья) за 2004-2008 годы*

*Жалғасы*

*Продолжение*

Баланс жолдарының атауы Наименование статей баланса	2004	2005	2006	2007	2008
Экономикалық қызметтің өзге де түрлері					
Прочие виды экономической деятельности	145 120,2	47 943,6	50 531,2	23 425,2	48 314,5
Жыл аяғындағы қор					
Запасы на конец года	22 800,0	26 700,0	29 500,0	43 906,5	46 265,5

**Саз және каолин ресурстары мен пайдалану балансы**  
**Баланс ресурсов и использования глины и каолина**

мың тонна

тыс.тонн

Баланс жолдарының атауы Наименование статей баланса	2004	2005	2006	2007	2008
<b>Ресурстар – барлығы</b>					
<b>Ресурсы – всего</b>	1 992,4	2 009,5	12 939,2	12 539,8	5 907,5
Өндіріс					
Производство	1 563,5	1 639,6	12 557,5	12 073,5	5 679,6
Импорт					
Импорт	23,9	23,6	18,8	24,2	21,3
ТМД елдері					
Страны СНГ	18,2	13,4	12,9	18,6	14,0
Әлемнің басқа елдері					
Другие страны мира	5,6	10,2	5,9	5,6	7,3
Жыл басындағы қор					
Запасы на начало года	405,0	346,3	362,9	442,1	206,6
<b>Пайдалану – барлығы</b>					
<b>Использование – всего</b>	1 992,4	2 009,5	12 939,2	12 539,8	5 907,5
Ішкі рынокта тұтынылғаны					
Потреблено на внутреннем рынке	684,8	785,0	11 725,5	11 434,4	5 113,0
Экономикалық қызмет түрлері бойынша жалпы тұтынудан					
Из общего потребления по видам экономической деятельности	684,8	785,0	11 725,5	11 434,4	5 113,0
Ауыл шаруашылығы, аңшылық және орман шаруашылығы					
Сельское хозяйство, охота и лесное хозяйство	6,2	15,5	1,0	1,0	-
Кен өндіру өнеркәсібі					
Горнодобывающая промышленность	43,0	61,0	294,4	294,5	-
Өңдеу өнеркәсібі					
Обрабатывающая промышленность	147,0	449,3	8 537,1	8 246,0	1 600,8
Электр энергиясын, газ бен су өндіру және бөлу					
Производство и распределение электроэнергии, газа и воды	14,7	9,3	15,4	15,4	0,2

2004-2008 жылдардағы жекелеген тауарлар (шикізат)  
түрлерінің ресурстары мен пайдалану баланстары

Жалғасы	Продолжение				
Баланс жолдарының атауы Наименование статей баланса	2004	2005	2006	2007	2008
Экономикалық қызметтің өзге де түрлері Прочие виды экономической деятельности	474,0	249,9	2 877,6	2 877,5	3 512,0
Экспорт – барлығы					
Экспорт – всего	961,2	859,6	771,6	898,8	701,6
ТМД елдері					
Страны СНГ	961,1	859,5	771,4	898,7	701,5
Әлемнің басқа елдері					
Другие страны мира	0,1	0,1	0,2	0,1	0,1
Жыл аяғындағы қор					
Запасы на конец года	346,3	364,9	442,1	206,6	92,9

**Асбест ресурстары мен пайдалану балансы**  
**Баланс ресурсов и использования асбеста**

мың тонна	тыс.тонн				
Баланс жолдарының атауы Наименование статей баланса	2004	2005	2006	2007	2008
<b>Ресурстар – барлығы</b>					
<b>Ресурсы – всего</b>	355,9	317,8	327,5	313,7	236,7
Өндіріс					
Производство	346,5	305,5	314,7	292,6	230,1
Импорт					
Импорт	4,0	2,7	8,5	10,0	0,5
ТМД елдері					
Страны СНГ	4,0	2,7	8,5	10,0	0,1
Әлемнің басқа елдері					
Другие страны мира	-	0,0	0,0	0,0	0,4
Жыл басындағы қор					
Запасы на начало года	5,4	9,6	4,3	11,1	6,1
<b>Пайдалану – барлығы</b>					
<b>Использование – всего</b>	355,9	317,8	327,5	313,7	236,7
Ішкі рынокта тұтынылғаны					
Потреблено на внутреннем рынке	160,9	108,9	104,1	106,6	16,3
Экономикалық қызмет түрлері бойынша жалпы тұтырудан Из общего потребления по видам экономической деятельности	160,9	108,9	104,1	106,6	16,3
Ауыл шаруашылығы, аңшылық және орман шаруашылығы					
Сельское хозяйство, охота и лесное хозяйство	0,0	0,2	0,0	0,0	-
Кен өндіру өнеркәсібі					
Горнодобывающая промышленность	0,2	2,0	0,5	0,5	-
Өңдеу өнеркәсібі					
Обрабатывающая промышленность	37,1	30,9	95,2	96,0	9,2

Балансы ресурсов и использования отдельных видов товаров (сырья) за 2004-2008 годы

Жалғасы

Продолжение

Баланс жолдарының атауы Наименование статей баланса	2004	2005	2006	2007	2008
Электр энергиясын, газ бен су өндіру және бөлу					
Производство и распределение электроэнергии, газа и воды	9,2	2,0	0,8	0,9	-
Экономикалық қызметтің өзге де түрлері					
Прочие виды экономической деятельности	114,5	73,8	7,6	9,1	7,1
Экспорт – барлығы					
Экспорт – всего	185,4	204,6	212,3	201,0	216,1
ТМД елдері					
Страны СНГ	131,4	159,3	127,3	119,0	94,9
Әлемнің басқа елдері					
Другие страны мира	53,9	45,3	85,0	82,0	121,2
Жыл аяғындағы қор					
Запасы на конец года	9,6	4,3	11,1	6,1	4,3

**Тұз және таза натрий хлориді ресурстары мен пайдалану балансы**  
**Баланс ресурсов и использования соли и хлорида натрия чистого**

тонна

тонн

Баланс жолдарының атауы Наименование статей баланса	2004	2005	2006	2007	2008
<b>Ресурстар – барлығы</b>					
<b>Ресурсы – всего</b>	424 359,7	269 164,6	492 156,4	295 550,0	550 539,6
Өндіріс					
Производство	347 850,0	178 167,0	416 680,0	227 643,0	504 100,0
Импорт					
Импорт	19 434,8	23 074,8	27 415,2	34 861,2	39 297,5
ТМД елдері					
Страны СНГ	18 182,5	21 349,7	25 807,6	33 158,7	38 013,3
Әлемнің басқа елдері					
Другие страны мира	1 252,3	1 725,1	1 607,6	1 702,5	1 284,1
Жыл басындағы қор					
Запасы на начало года	57 074,9	67 922,8	48 061,2	33 045,8	7 142,1
<b>Пайдалану – барлығы</b>					
<b>Использование – всего</b>	424 359,7	269 164,6	492 156,4	295 550,0	550 539,6
Ішкі рынокта тұтынылғаны					
Потреблено на внутреннем рынке	346 734,2	213 850,4	455 447,2	282 853,4	490 338,1
Экономикалық қызмет түрлері бойынша жалпы тұтынудан					
Из общего потребления по видам экономической деятельности	111 402,8	169 108,3	416 538,0	252 348,4	454 858,1
Ауыл шаруашылығы, аңшылық және орман шаруашылығы					
Сельское хозяйство, охота и лесное хозяйство	2 736,6	2 309,5	3 465,0	3 368,9	3 011,7
Кен өндіру өнеркәсібі					
Горнодобывающая промышленность	36 831,0	80 118,8	158 072,9	197 230,1	273 010,3

*2004-2008 жылдардағы жекелеген тауарлар (шикізат)  
түрлерінің ресурстары мен пайдалану баланстары*

*Жалғасы*

*Продолжение*

Баланс жолдарының атауы Наименование статей баланса	2004	2005	2006	2007	2008
Өңдеу өнеркәсібі					
Обрабатывающая промышленность	29 852,1	34 292,8	204 899,4	24 429,5	41 932,8
Электр энергиясын, газ бен су өндіру және бөлу					
Производство и распределение электроэнергии, газа и воды	18 519,6	24 074,2	21 861,0	19 102,6	17 305,4
Экономикалық қызметтің өзге де түрлері					
Прочие виды экономической деятельности	23 463,5	28 313,0	28 239,7	8 100,3	119 597,9
Халыққа өткізілгені					
Реализовано населению	235 331,4	44 742,1	38 909,2	30 505,0	35 480,0
Экспорт – барлығы					
Экспорт – всего	9 702,7	7 253,0	3 663,4	5 554,5	21 036,2
ТМД елдері					
Страны СНГ	9 702,7	7 253,0	3 663,3	5 554,5	21 035,8
Өлемнің басқа елдері					
Другие страны мира			0,1		0,4
Жыл аяғындағы қор					
Запасы на конец года	67 922,8	48 061,2	33 045,8	7 142,1	39 165,3



### 3. ӨҢДЕУ ӨНЕРКӘСІБІ ОБРАБАТЫВАЮЩАЯ ПРОМЫШЛЕННОСТЬ

#### ТАМАҚ ӨНІМДЕРІН ӨНДІРУ ПРОИЗВОДСТВО ПИЩЕВЫХ ПРОДУКТОВ

ІҚМ-дың немесе жылқы тұқымдас малдардың түтілген жүні және шикі терілері мен былғарылар ресурстары мен пайдалану балансы  
Баланс ресурсов и использования шипаной шерсти, сырых шкур и кожи  
КРС или животных, семейства лошадиных

тонна	тонн				
Баланс жолдарының атауы Наименование статей баланса	2004	2005	2006	2007	2008
<b>Ресурстар – барлығы</b>					
<b>Ресурсы – всего</b>	36 229,5	29 988,9	24 729,6	13 530,6	13 583,7
Өндіріс					
Производство	2 118,0	3 906,0	6 719,0	9 438,0	10 467,0
Импорт					
Импорт	7 606,2	940,5	593,6	347,4	1 765,7
ТМД елдері					
Страны СНГ	7 567,9	940,5	593,6	347,4	1 745,7
Әлемнің басқа елдері					
Другие страны мира	38,3	-	-	-	20,0
Өзге түсім					
Прочее поступление	21 970,6	17 209,7	8 920,6	-	-
Жыл басындағы қор					
Запасы на начало года	4 534,7	7 932,7	8 496,4	3 745,2	1 351,0
<b>Пайдалану – барлығы</b>					
<b>Использование – всего</b>	36 229,5	29 988,9	24 729,6	13 530,6	13 583,7
Ішкі рынокта тұтынылғаны					
Потреблено на внутреннем рынке	1 032,1	1 544,7	3 362,9	7 149,4	6 224,3
Экономикалық қызмет түрлері бойынша жалпы тұтырудан					
Из общего потребления по видам экономической деятельности	1 032,1	1 544,7	3 362,9	7 149,4	6 224,3
Экспорт – барлығы					
Экспорт – всего	29 807,5	19 947,9	17 621,5	5 030,2	5 965,9
ТМД елдері					
Страны СНГ	7 778,9	13 713,6	12 754,5	3 954,8	5 338,8
Әлемнің басқа елдері					
Другие страны мира	22 028,5	6 234,3	4 867,0	1 075,5	627,2
Жыл аяғындағы қор					
Запасы на конец года	5 389,9	8 496,4	3 745,2	1 351,0	1 393,5
Статистикалық алшақтық (%)					
Статистическое расхождение (%)	60,6	57,4	36,1	-	-

**Ет және тағамдық қосымша ет өнімдері ресурстары мен  
пайдалану балансы**

**Баланс ресурсов и использования мяса и пищевых субпродуктов**

тонна	тонн				
Баланс жолдарының атауы Наименование статей баланса	2004	2005	2006	2007	2008
<b>Ресурстар – барлығы</b>					
<b>Ресурсы – всего</b>	847 444,4	898 912,0	784 350,6	807 064,0	866 954,1
Өндіріс*					
Производство*	737 100,0	762 200,0	744 100,0	774 400,0	808 900,0
Импорт					
Импорт	85 637,5	118 330,1	16 987,6	23 657,2	23 705,4
ТМД елдері					
Страны СНГ	46,1	114,3	63,9	367,5	31,2
Өлемнің басқа елдері					
Другие страны мира	85 591,4	118 215,8	16 923,7	23 289,7	23 674,1
Жыл басындағы қор					
Запасы на начало года	24 706,9	18 381,9	23 263,0	9 006,8	34 348,7
<b>Пайдалану – барлығы</b>					
<b>Использование – всего</b>	847 444,4	898 912,0	784 350,6	807 064,0	866 954,1
Ішкі рынокта тұтынылғаны					
Потреблено на внутреннем рынке	821 491,1	870 658,3	775 247,8	772 715,3	843 578,2
Экономикалық қызмет түрлері бойынша жалпы тұтынадан					
Из общего потребления					
по видам экономической деятельности	56 127,2	66 399,8	29 590,7	44 436,6	98 349,2
Ауыл шаруашылығы, аңшылық және орман шаруашылығы					
Сельское хозяйство, охота и лесное хозяйство	5 747,2	19 986,0	2 290,6	4 309,5	3 928,6
Өңдеу өнеркәсібі					
Обрабатывающая промышленность	30 541,6	19 432,1	23 116,0	21 814,0	46 008,8
Экономикалық қызметтің өзге де түрлері					
Прочие виды экономической деятельности	19 838,4	26 981,7	4 184,1	18 313,1	48 411,8
Халыққа өткізілгені**					
Реализовано населению**	742 459,0	765 746,0	745 657,1	728 278,7	745 229,0
Өзге тұтыну					
Прочее потребление	22 904,9	38 512,5	-	-	-
Экспорт – барлығы					
Экспорт – всего	259,0	372,9	96,0	-	399,9
ТМД елдері					
Страны СНГ	221,0	372,9	96,0	-	399,9
Өлемнің басқа елдері					
Другие страны мира	38,0	-	-	-	-
Жыл аяғындағы қор					
Запасы на конец года	25 694,3	27 880,8	9 006,8	34 348,7	22 976,0
Статистикалық алшақтық (%)					
Статистическое расхождение (%)	2,7	4,3	-	-	-

\*Деректер малдың және құстың барлық түрлері бойынша сойыс салмағымен келтірілген

\*\*Данные приведены по всем видам скота и птицы в убойном весе

\*\* Бағалау

\*\* Оценка

**Үй құсы және тағамдық қосымша ет өнімдері ресурстары  
 мен пайдалануының балансы**  
**Баланс ресурстары мен пайдалануы птицы домашней  
 и пищевых субпродуктов**

тонна	тонн				
Баланс жолдарының атауы Наименование статей баланса	2004	2005	2006	2007	2008
<b>Ресурстар – барлығы</b>					
<b>Ресурсы – всего</b>	128 887,8	157 090,4	221 555,1	229 125,6	215 720,2
Өндіріс*					
Производство*	41 300,0	45 700,0	64 500,0	63 988,0	65 300,0
Импорт					
Импорт	80 690,8	110 351,0	152 437,3	147 080,4	132 612,6
ТМД елдері					
Страны СНГ	27,0	45,9	40,6	2 779,7	5 309,3
Әлемнің басқа елдері					
Другие страны мира	80 663,8	110 305,1	152 396,7	144 300,6	127 303,3
Жыл басындағы қор					
Запасы на начало года	6 897,0	1 039,4	4 617,8	18 057,2	17 807,6
<b>Пайдалану – барлығы</b>					
<b>Использование – всего</b>	128 887,8	157 090,4	221 555,1	229 125,6	215 720,2
Ішкі рынокта тұтынылғаны					
Потреблено на внутреннем рынке	119 297,6	152 323,8	203 446,4	208 381,7	206 141,1
Экономикалық қызмет түрлері бойынша жалпы тұтынудан					
Из общего потребления					
по видам экономической					
деятельности	9 223,1	7 134,6	10 656,3	62 937,7	62 718,7
Халыққа өткізілгені**					
Реализовано населению**	102 543,0	135 599,2	192 790,1	145 444,0	143 422,4
Өзге тұтыну					
Прочее потребление	7 531,5	9 590,0	-	-	-
Экспорт – барлығы					
Экспорт – всего	40,0	148,8	51,5	2 936,3	2 497,5
ТМД елдері					
Страны СНГ	2,0	148,8	51,5	2 936,3	2 497,5
Әлемнің басқа елдері					
Другие страны мира	38,0	-	-	-	-
Жыл аяғындағы қор					
Запасы на конец года	9 550,2	4 617,8	18 057,2	17 807,7	7 081,6
Статистикалық алшақтық (%)					
Статистическое расхождение (%)	5,8	6,1	-	-	-

\* Деректер құстың барлық түрлері бойынша сойыс салмағымен келтірілген

\*\* Данные приведены по всем видам птицы в убойном весе

\*\* Бағалау

\*\* Оценка

**Шұжық өнімдері ресурстары мен пайдалануының балансы**  
**Баланс ресурстары мен пайдалануы изделий колбасных**

тонна	тонн				
Баланс жолдарының атауы Наименование статей баланса	2004	2005	2006	2007	2008
<b>Ресурстар – барлығы</b>					
<b>Ресурсы – всего</b>	33 868,9	40 073,2	50 542,8	61 844,7	41 475,0

2004-2008 жылдардағы жекелеген тауарлар (шикізат)  
түрлерінің ресурстары мен пайдалану баланстары

<i>Жалғасы</i>	<i>Продолжение</i>				
Баланс жолдарының атауы Наименование статей баланса	2004	2005	2006	2007	2008
Өндіріс					
Производство	23 057,0	25 065,0	30 759,0	38 180,0	39 983,0
Импорт					
Импорт	9 065,6	14 318,3	19 238,7	22 492,0	611,2
ТМД елдері					
Страны СНГ	8 954,9	14 139,2	18 404,9	22 096,5	549,5
Әлемнің басқа елдері					
Другие страны мира	110,7	179,1	833,8	395,5	61,7
Өзге түсім					
Прочее поступление	874,0				
Жыл басындағы қор					
Запасы на начало года	872,3	689,9	545,1	1 172,7	880,8
<b>Пайдалану – барлығы</b>					
<b>Использование – всего</b>	33 868,9	40 073,2	50 542,8	61 844,7	41 475,0
Ішкі рынокта тұтынылғаны					
Потреблено на внутреннем рынке	32 096,9	39 527,6	49 368,2	60 963,9	40 370,4
Экономикалық қызмет түрлері бойынша жалпы тұтырудан					
Из общего потребления по видам экономической деятельности	1 370,6	2 211,9	6 762,3	21 690,9	10 188,4
Халыққа өткізілгені					
Реализовано населению	30 726,0	37 315,8	42 605,9	39 273,0	30 182,0
Экспорт – барлығы					
Экспорт – всего	834,0	0,5	1,9	0,0	0,0
ТМД елдері					
Страны СНГ	1,0	0,5	1,9	0,0	0,0
Әлемнің басқа елдері					
Другие страны мира	833,0			0,0	
Жыл аяғындағы қор					
Запасы на конец года	938,3	545,1	1 172,7	880,8	1 022,2
Статистикалық алшақтық (%)					
Статистическое расхождение (%)	2,6	-	-	-	-

**Дайындалған және консервіленген балық ресурстары мен пайдалану балансы**  
**Баланс ресурсов и использования рыбы приготовленной и консервированной**

тонна	тонн				
Баланс жолдарының атауы Наименование статей баланса	2004	2005	2006	2007	2008
<b>Ресурстар – барлығы</b>					
<b>Ресурсы – всего</b>	65 058,6	87 152,3	82 883,9	102 147,9	116 510,5
Өндіріс					
Производство	23 869,0	28 329,0	25 431,0	34 107,0	38 783,0
Импорт					
Импорт	32 602,4	41 886,4	44 114,5	56 936,3	64 583,8
ТМД елдері					
Страны СНГ	13 099,3	15 900,3	17 258,5	20 461,1	19 042,7
Әлемнің басқа елдері					
Другие страны мира	19 503,1	25 986,1	26 856,0	36 475,2	45 541,1

Балансы ресурсов и использования отдельных видов товаров (сырья) за 2004-2008 годы

Жалғасы

Продолжение

Баланс жолдарының атауы Наименование статей баланса	2004	2005	2006	2007	2008
Өзге түсім					
Прочее поступление	3 961,4	7 153,8	10 012,5	7 810,0	7 810,0
Жыл басындағы қор					
Запасы на начало года	4 625,8	9 783,1	3 325,9	3 294,6	5 333,7
<b>Пайдалану – барлығы</b>					
<b>Использование – всего</b>	65 058,6	87 152,3	82 883,9	102 147,9	116 510,5
Ішкі рынокта тұтынылғаны					
Потреблено на внутреннем рынке	30 693,8	51 354,0	48 306,1	62 997,1	79 113,8
Экономикалық қызмет түрлері бойынша жалпы тұтынудан					
Из общего потребления по видам экономической деятельности					
Халыққа өткізілгені	4 190,4	6 087,8	9 658,1	12 836,1	17 978,8
Реализовано населению	26 503,4	45 266,3	38 648,0	50 161,0	61 135,0
Экспорт – барлығы					
Экспорт – всего	29 130,5	32 489,4	31 283,2	33 817,1	33 261,7
ТМД елдері					
Страны СНГ	24 087,9	25 427,9	25 400,4	26 507,5	25 732,7
Әлемнің басқа елдері					
Другие страны мира	5 042,6	7 061,5	5 882,8	7 309,6	7 529,0
Жыл аяғындағы қор					
Запасы на конец года	5 234,3	3 308,9	3 294,6	5 333,7	4 135,0
Статистикалық алшақтық (%)					
Статистическое расхождение (%)	6,1	8,2	12,1	7,6	6,7

**Қайта өңделген және консервіленген көкөніс пен жеміс, картоптан басқа, саңырауқұлақ ресурстары мен пайдалану балансы**  
**Баланс ресурсов и использования овощей и фруктов, кроме картофеля, грибов переработанных и консервированных**

тонна

тонн

Баланс жолдарының атауы Наименование статей баланса	2004	2005	2006	2007	2008
<b>Ресурстар – барлығы</b>					
<b>Ресурсы – всего</b>	69 212,1	76 328,3	82 197,0	88 931,7	95 353,6
Өндіріс					
Производство	15 300,0	17 565,0	18 164,0	19 167,0	15 898,0
Импорт					
Импорт	37 985,3	48 343,1	48 366,2	55 875,4	68 331,0
ТМД елдері					
Страны СНГ	10 949,4	16 457,6	14 384,6	17 556,5	20 649,7
Әлемнің басқа елдері					
Другие страны мира	27 035,9	31 885,5	33 981,6	38 318,9	47 681,3
Өзге түсім					
Прочее поступление	1 220,5	-	-	-	-
Жыл басындағы қор					
Запасы на начало года	14 706,3	10 420,2	15 666,8	13 889,3	11 124,6
<b>Пайдалану – барлығы</b>					
<b>Использование – всего</b>	69 212,1	76 328,3	82 197,0	88 931,7	95 353,6
Ішкі рынокта тұтынылғаны					
Потреблено на внутреннем рынке	51 605,4	57 754,8	65 090,8	75 074,3	79 094,4

2004-2008 жылдардағы жекелеген тауарлар (шикізат)  
түрлерінің ресурстары мен пайдалану баланстары

Жалғасы	Продолжение				
Баланс жолдарының атауы Наименование статей баланса	2004	2005	2006	2007	2008
Экономикалық қызмет түрлері бойынша жалпы тұтырудан Из общего потребления по видам экономической деятельности	20 459,4	17 356,5	22 603,3	47 723,3	27 866,4
Халыққа өткізілгені Реализовано населению	31 146,0	40 398,3	42 487,5	27 351,0	51 228,0
Экспорт – барлығы					
Экспорт – всего	2 906,6	2 906,7	3 216,9	2 732,8	1 471,3
ТМД елдері					
Страны СНГ	2 814,9	2 398,1	3 163,6	2 493,8	1 471,3
Әлемнің басқа елдері					
Другие страны мира	91,7	508,6	53,3	239,1	-
Жыл аяғындағы қор					
Запасы на конец года	14 700,1	15 666,8	13 889,3	11 124,6	14 787,9
Статистикалық алшақтық (%)					
Статистическое расхождение (%)	1,8	-	-	-	-

**Өсімдік майы ресурстары мен пайдалану балансы**  
**Баланс ресурсов и использования масла растительного**

тонна	тонн				
Баланс жолдарының атауы Наименование статей баланса	2004	2005	2006	2007	2008
<b>Ресурстар – барлығы</b>					
<b>Ресурсы – всего</b>	232 910,3	267 492,6	365 231,7	402 202,0	413 254,1
Өндіріс					
Производство	159 182,0	157 512,0	211 536,0	244 464,0	187 497,0
Импорт					
Импорт	55 214,4	95 978,8	67 795,7	67 887,4	143 628,5
ТМД елдері					
Страны СНГ	19 649,2	46 964,1	51 789,9	55 444,0	116 432,4
Әлемнің басқа елдері					
Другие страны мира	35 565,3	49 014,7	16 005,8	12 443,4	27 196,1
Жыл басындағы қор					
Запасы на начало года	18 513,9	14 001,8	85 900,0	89 850,6	82 128,6
<b>Пайдалану – барлығы</b>					
<b>Использование – всего</b>	232 910,3	267 492,6	365 231,7	402 202,0	413 254,1
Ішкі рынокта тұтынылғаны					
Потреблено на внутреннем рынке	181 964,2	243 009,0	260 537,4	303 514,8	385 961,7
Экономикалық қызмет түрлері бойынша жалпы тұтырудан Из общего потребления по видам экономической деятельности					
Халыққа өткізілгені Реализовано населению	50 335,6	97 457,4	70 918,6	200 309,8	280 332,7
Өзге тұтыну					
Прочее потребление	108 223,0	141 941,5	189 618,8	103 205,0	105 629,0
Экспорт – барлығы					
Экспорт – всего	23 405,6	3 610,1	-	-	-
ТМД елдері					
Страны СНГ	12 192,4	10 513,9	14 843,7	16 558,6	7 219,0
Страны СНГ	12 076,4	10 489,0	14 843,7	15 310,7	7 219,0

Балансы ресурсы и использования отдельных видов товаров (сырья) за 2004-2008 годы

Жалғасы

Продолжение

Баланс жолдарының атауы Наименование статей баланса	2004	2005	2006	2007	2008
Әлемнің басқа елдері					
Другие страны мира	116,0	25,0		1 247,8	
Жыл аяғындағы қор					
Запасы на конец года	38 753,7	13 969,7	89 850,6	82 128,6	20 073,4
Статистикалық алшақтық (%)					
Статистическое расхождение (%)	10,0	1,3	-	-	-

**Маргарин және соған ұқсас өнімдер ресурстары мен пайдалану балансы**  
**Баланс ресурсов и использования маргарина и аналогичных продуктов**

тонна

тонна

Баланс жолдарының атауы Наименование статей баланса	2004	2005	2006	2007	2008
<b>Ресурстар - барлығы</b>					
<b>Ресурсы - всего</b>	49 825,4	55 387,6	65 727,0	66 395,1	71 854,6
Өндіріс					
Производство	25 189,0	26 893,0	25 756,0	29 016,0	34 133,0
Импорт - барлығы					
Импорт - всего	16 797,4	22 261,6	30 745,8	33 418,9	34 660,0
ТМД елдері					
Страны СНГ	16 440,7	22 011,7	30 674,0	33 166,9	34 101,3
Әлемнің басқа елдері					
Другие страны мира	356,7	249,9	71,8	252,0	558,7
Өзге түсім					
Прочее поступление	1 888,4	1 670,0	2 869,8	-	-
Жыл басындағы қор					
Запасы на начало года	5 950,6	4 563,0	6 355,4	3 960,2	3 061,6
<b>Пайдалану - барлығы</b>					
<b>Использование - всего</b>	49 825,4	55 387,6	65 727,0	66 395,1	71 854,6
Ішкі рынокта тұтынылғаны - барлығы					
Потреблено на внутреннем рынке - всего	42 966,2	46 250,4	59 633,5	58 621,1	59 545,1
Экономикалық қызмет түрлері бойынша жалпы тұтырудан					
Из общего потребления по видам экономической деятельности	11 885,2	14 443,2	27 498,5	23 186,1	25 835,1
Халыққа өткізілгені					
Реализовано населению	31 081,0	31 807,2	32 135,0	35 435,0	33 710,0
Экспорт – барлығы					
Экспорт – всего	1 956,9	2 781,8	2 133,3	4 655,1	7 899,9
ТМД елдері					
Страны СНГ	1 956,9	2 781,8	2 133,3	4 655,1	7 899,9
Жыл аяғындағы қор					
Запасы на конец года	4 902,3	6 355,4	3 960,2	3 118,9	4 409,6
Статистикалық алшақтық (%)					
Статистическое расхождение (%)	3,8	3,0	4,4	-	-

**Сүт өнімдері ресурстары мен пайдалану балансы**  
**Баланс ресурсов и использования молочных продуктов**

тонна	тонн				
Баланс жолдарының атауы Наименование статей баланса	2004	2005	2006	2007	2008
<b>Ресурстар – барлығы</b>					
<b>Ресурсы – всего</b>	335 598,6	407 538,5	480 401,7	529 870,5	557 006,8
Өндіріс					
Производство	243 106,0	280 732,0	342 150,0	381 743,0	383 376,0
Импорт					
Импорт	62 822,2	97 840,5	109 214,1	118 984,6	144 404,4
ТМД елдері					
Страны СНГ	58 756,4	81 333,2	104 387,4	113 130,8	135 103,3
Әлемнің басқа елдері					
Другие страны мира	4 065,8	16 507,3	4 826,8	5 853,8	9 301,1
Өзге түсім					
Прочее поступление	12 449,1	-	-	-	-
Жыл басындағы қор					
Запасы на начало года	17 221,3	28 966,0	29 037,6	29 142,9	29 226,4
<b>Пайдалану – барлығы</b>					
<b>Использование – всего</b>	335 598,6	407 538,5	480 401,7	529 870,5	557 006,8
Ішкі рынокта тұтынылғаны					
Потреблено на внутреннем рынке	296 790,3	364 091,5	448 651,2	498 136,3	508 360,5
Экономикалық қызмет түрлері бойынша жалпы тұтынадан					
Из общего потребления по видам экономической деятельности	141 711,3	222 256,9	299 792,5	304 249,3	339 575,5
Халыққа өткізілгені					
Реализовано населению	155 079,0	141 834,6	148 858,7	193 887,0	168 785,0
Экспорт – барлығы					
Экспорт – всего	5 019,3	14 409,9	2 607,6	2 507,8	778,4
ТМД елдері					
Страны СНГ	1 829,6	3 172,3	713,5	844,1	778,4
Әлемнің басқа елдері					
Другие страны мира	3 189,7	11 237,6	1 894,1	1 663,7	0,1
Жыл аяғындағы қор					
Запасы на конец года	33 789,0	29 037,1	29 142,9	29 226,4	47 867,9
Статистикалық алшақтық (%)					
Статистическое расхождение (%)	3,7	-	-	-	-

**Сары май ресурстары мен пайдалану балансы**  
**Баланс ресурсов и использования масла сливочного**

тонна	тонн				
Баланс жолдарының атауы Наименование статей баланса	2004	2005	2006	2007	2008
<b>Ресурстар – барлығы</b>					
<b>Ресурсы – всего</b>	31 753,1	39 288,3	46 859,2	47 513,8	45 789,8
Өндіріс					
Производство	13 040,0	19 736,0	18 596,0	19 707,0	16 598,0
Импорт					
Импорт	9 441,9	7 561,6	8 171,3	7 756,8	7 326,9
ТМД елдері					
Страны СНГ	6 298,3	4 910,4	5 072,0	4 380,1	5 878,9
Әлемнің басқа елдері					
Другие страны мира	3 143,6	2 651,2	3 099,3	3 376,7	1 448,0



Балансы ресурсы и использования отдельных видов товаров (сырья) за 2004-2008 годы

Жалғасы

Продолжение

Баланс жолдарының атауы Наименование статей баланса	2004	2005	2006	2007	2008
Өзге түсім					
Прочее поступление	4 702,6	7 750,9	15 683,0	15 677,5	15 677,5
Жыл басындағы қор					
Запасы на начало года	4 568,6	4 239,8	4 408,9	4 372,5	6 187,4
<b>Пайдалану – барлығы</b>					
<b>Использование – всего</b>	31 753,1	39 288,3	46 859,2	47 513,8	45 789,8
Ішкі рынокта тұтынылғаны					
Потреблено на внутреннем рынке	27 799,6	34 492,7	41 507,0	40 831,4	38 132,9
Экономикалық қызмет түрлері бойынша жалпы тұтырудан					
Из общего потребления по видам экономической деятельности	8 756,6	11 513,7	20 105,9	17 303,4	12 277,9
Халыққа өткізілгені					
Реализовано населению	19 043,0	22 979,0	21 401,1	23 528,0	25 855,0
Экспорт – барлығы					
Экспорт – всего	148,9	386,7	979,7	495,0	605,7
ТМД елдері					
Страны СНГ	148,9	386,7	979,7	495,0	605,7
Жыл аяғындағы қор					
Запасы на конец года	3 804,6	4 408,9	4 372,5	6 187,4	7 051,2
Статистикалық алшақтық (%)					
Статистическое расхождение (%)	14,8	19,7	33,5	33,0	34,2

**Ірімшік пен сүзбе ресурстары мен пайдалану балансы**  
**Баланс ресурсов и использования сыра и творога**

тонна

тонн

Баланс жолдарының атауы Наименование статей баланса	2004	2005	2006	2007	2008
<b>Ресурстар – барлығы</b>					
<b>Ресурсы – всего</b>	21 128,7	27 809,0	31 754,5	39 171,6	41 180,4
Өндіріс					
Производство	13 033,0	14 952,0	17 042,0	17 154,0	15 473,0
Импорт					
Импорт	3 717,5	6 275,2	12 335,4	19 606,3	24 128,9
ТМД елдері					
Страны СНГ	3 206,5	5 449,3	10 667,6	17 497,7	22 427,5
Әлемнің басқа елдері					
Другие страны мира	511,0	825,9	1 667,8	2 108,6	1 701,4
Өзге түсім					
Прочее поступление	2 073,8	3 963,8	-	-	-
Жыл басындағы қор					
Запасы на начало года	2 304,4	2 618,0	2 377,1	2 411,3	1 578,5
<b>Пайдалану – барлығы</b>					
<b>Использование – всего</b>	21 128,7	27 809,0	31 754,5	39 171,6	41 180,4
Ішкі рынокта тұтынылғаны					
Потреблено на внутреннем рынке	17 161,6	24 155,6	27 943,9	36 354,6	37 677,1
Экономикалық қызмет түрлері бойынша жалпы тұтырудан					
Из общего потребления по видам экономической деятельности	5 685,6	8 387,6	8 856,5	8 732,5	18 156,2

2004-2008 жылдардағы жекелеген тауарлар (шикізат)  
түрлерінің ресурстары мен пайдалану баланстары

Жалғасы	Продолжение				
Баланс жолдарының атауы Наименование статей баланса	2004	2005	2006	2007	2008
Халыққа өткізілгені*					
Реализовано населению*	11 476,0	15 768,0	19 087,4	27 622,1	19 520,9
Экспорт – барлығы					
Экспорт – всего	1 084,9	1 276,3	1 399,3	1 238,5	1 241,1
ТМД елдері					
Страны СНГ	1 084,8	1 276,3	1 399,3	1 238,5	1 240,9
Әлемнің басқа елдері					
Другие страны мира	0,1	-	-	-	0,2
Жыл аяғындағы қор					
Запасы на конец года	2 882,2	2 377,1	2 411,3	1 578,5	2 262,2
Статистикалық алшақтық (%)					
Статистическое расхождение (%)	9,8	14,3	-	-	-
* Бағалау					
* Оценка					

**Қант ресурстары мен пайдалану балансы**  
**Баланс ресурсов и использования сахара**

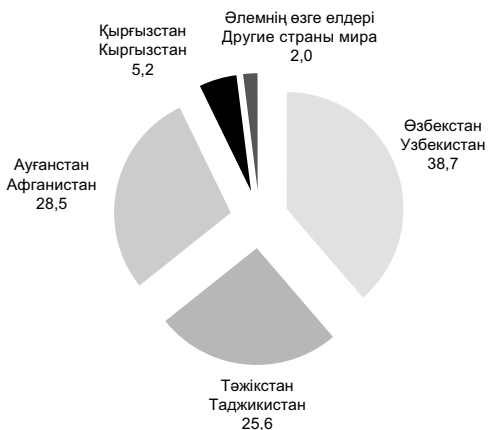
тонна	тонн				
Баланс жолдарының атауы Наименование статей баланса	2004	2005	2006	2007	2008
<b>Ресурстар – барлығы</b>					
<b>Ресурсы – всего</b>	660 559,5	746 710,8	685 643,1	612 116,5	630 155,1
Өндіріс					
Производство	519 274,0	551 612,0	461 186,0	359 817,0	469 513,0
Импорт					
Импорт	48 258,9	65 372,0	77 461,5	148 201,4	65 555,1
ТМД елдері					
Страны СНГ	39 812,4	51 084,8	66 603,7	140 365,3	58 177,9
Әлемнің басқа елдері					
Другие страны мира	8 446,5	14 287,2	10 857,8	7 836,1	7 377,3
Жыл басындағы қор					
Запасы на начало года	93 026,6	129 726,8	146 995,6	104 098,1	95 087,0
<b>Пайдалану – барлығы</b>					
<b>Использование – всего</b>	660 559,5	746 710,8	685 643,1	612 116,5	630 155,1
Ішкі рынокта тұтынылғаны					
Потреблено на внутреннем рынке	408 007,6	471 437,8	510 394,1	483 768,1	580 550,8
Экономикалық қызмет түрлері бойынша жалпы тұтынадан					
Из общего потребления по видам экономической деятельности					
Халыққа өткізілгені	163 868,7	174 999,8	249 971,1	229 179,1	254 569,8
Реализовано населению	244 138,9	296 438,0	260 423,0	254 589,0	325 981,0
Экспорт – барлығы					
Экспорт – всего	118 574,2	128 277,4	71 150,9	33 261,4	17 226,2
ТМД елдері					
Страны СНГ	118 560,2	128 277,4	71 150,9	33 261,4	17 226,2
Әлемнің басқа елдері					
Другие страны мира	14,0	-	-	-	-
Жыл аяғындағы қор					
Запасы на конец года	133 977,7	146 995,6	104 098,1	95 087,0	32 378,1

## Ұн ресурстары мен пайдалану балансы Баланс ресурсов и использования муки

Ұнды басқа елдерге экспортқа шығару  
Экспорт муки по странам

қорытындағы %-бен

в % к итогу



тонна

тонн

Наименование статей баланса	2004	2005	2006	2007	2008
<b>Ресурстар – барлығы</b>	<b>2 090 050,0</b>	<b>2 490 832,8</b>	<b>2 598 828,7</b>	<b>2 841 761,6</b>	<b>3 052 054,0</b>
<b>Ресурсы – всего</b>	<b>2 090 050,0</b>	<b>2 490 832,8</b>	<b>2 598 828,7</b>	<b>2 841 761,6</b>	<b>3 052 054,0</b>
Өндіріс					
Производство	1 750 547,0	2 376 767,0	2 502 136,0	2 703 658,0	2 988 532,0
Импорт					
Импорт	1 121,6	4 736,2	3 533,9	3 765,6	3 283,6
ТМД елдері					
Страны СНГ	1 100,4	4 718,8	3 364,6	3 637,2	3 205,2
Өлемнің басқа елдері					
Другие страны мира	21,2	17,4	169,3	128,4	78,4
Жыл басындағы қор					
Запасы на начало года	338 381,4	109 329,6	93 158,8	134 338,0	60 238,4
<b>Пайдалану – барлығы</b>	<b>2 090 050,0</b>	<b>2 490 832,8</b>	<b>2 598 828,7</b>	<b>2 841 761,6</b>	<b>3 052 054,0</b>
<b>Использование – всего</b>	<b>2 090 050,0</b>	<b>2 490 832,8</b>	<b>2 598 828,7</b>	<b>2 841 761,6</b>	<b>3 052 054,0</b>
Ішкі рынокта					
тұтынылғаны					
Потреблено на					
внутреннем рынке	1 323 030,5	1 385 784,3	1 342 050,6	1 327 269,8	1 009 187,2
Экономикалық					
қызмет түрлері					
бойынша жалпы					
тұтындан					
Из общего					
потребления по					
видам экономической					
деятельности	999 065,5	998 577,7	443 951,0	479 581,2	510 444,9

2004-2008 жылдардағы жекелеген тауарлар (шикізат)  
түрлерінің ресурстары мен пайдалану баланстары

Жалғасы	Продолжение				
Баланс жолдарының атауы Наименование статей баланса	2004	2005	2006	2007	2008
Халыққа өткізілгені Реализовано населению	323 965,0	387 206,6	898 099,6	847 688,6	408 503,9
Экспорт – барлығы					
Экспорт – всего	532 257,3	931 894,4	1 122 440,1	1 454 253,4	1 802 614,7
ТМД елдері					
Страны СНГ	494 230,0	838 735,6	925 924,8	1 312 776,2	1 271 877,6
Әлемнің басқа елдері					
Другие страны мира	38 027,3	93 158,8	196 515,3	141 477,3	530 737,0
Жыл аяғындағы қор					
Запасы на конец года	234 762,2	173 154,1	134 338,0	60 238,4	240 252,1

**Жарма ресурстары мен пайдалану балансы**  
**Баланс ресурсов и использования крупы**

тонна	тонн				
Баланс жолдарының атауы Наименование статей баланса	2004	2005	2006	2007	2008
<b>Ресурстар – барлығы</b>					
<b>Ресурсы – всего</b>	246 508,1	230 498,1	249 219,7	251 439,0	247 798,4
Өндіріс					
Производство	121 239,0	102 473,0	110 587,0	133 875,0	136 183,0
Импорт					
Импорт	4 963,7	8 773,0	16 486,8	17 608,2	29 869,1
ТМД елдері					
Страны СНГ	3 193,6	6 653,8	11 886,5	7 868,8	15 123,0
Әлемнің басқа елдері					
Другие страны мира	1 770,1	2 119,2	4 600,3	9 739,4	14 746,1
Өзге түсім					
Прочее поступление	88 917,6	109 133,7	105 627,3	60 219,6	70 686,3
Жыл басындағы қор					
Запасы на начало года	31 387,8	10 118,4	16 518,6	39 736,2	11 060,0
<b>Пайдалану – барлығы</b>					
<b>Использование – всего</b>	246 508,1	230 498,1	249 219,7	251 439,0	247 798,4
Ішкі рынокта тұтынылғаны					
Потреблено на внутреннем рынке	152 438,7	177 077,1	184 151,9	196 415,2	181 282,4
Экономикалық қызмет түрлері бойынша жалпы тұтынадан					
Из общего потребления по видам экономической деятельности					
Халыққа өткізілгені	24 494,0	32 284,1	81 788,3	24 637,2	49 561,4
Реализовано населению	127 944,7	144 793,1	102 363,6	171 778,0	131 721,0
Экспорт – барлығы					
Экспорт – всего	76 656,9	36 902,4	25 331,6	43 963,8	28 671,7
ТМД елдері					
Страны СНГ	75 733,9	35 998,4	24 374,6	41 772,3	27 795,7
Әлемнің басқа елдері					
Другие страны мира	923,0	904,0	957,0	2 191,5	876,0
Жыл аяғындағы қор					
Запасы на конец года	17 412,6	16 518,6	39 736,2	11 060,0	37 844,3
Статистикалық алшақтық (%)					
Статистическое расхождение (%)	36,1	47,3	42,4	24,0	28,5

**Нан, нан-тоқаш және кондитерлік өнімдер ресурстары мен пайдалану балансы**  
**Баланс ресурсов и использования хлеба, хлебобулочных и кондитерских изделий**

Баланс жолдарының атауы Наименование статей баланса	2004	2005	2006	2007	2008
<b>Ресурстар – барлығы</b>					
<b>Ресурсы – всего</b>	657 772,1	708 298,0	742 569,5	784 099,8	844 915,0
Өндіріс					
Производство	600 176,0	636 912,0	670 099,0	704 291,0	746 669,0
Импорт					
Импорт	48 573,6	55 458,2	65 267,4	77 162,7	83 262,0
ТМД елдері					
Страны СНГ	45 880,5	52 301,3	61 269,1	71 954,9	78 941,7
Әлемнің басқа елдері					
Другие страны мира	2 693,1	3 156,9	3 998,3	5 207,8	4 320,3
Жыл басындағы қор					
Запасы на начало года	9 022,5	15 927,8	7 203,1	2 646,1	14 984,0
<b>Пайдалану – барлығы</b>					
<b>Использование – всего</b>	657 772,1	708 298,0	742 569,5	784 099,8	844 915,0
Ішкі рынокта тұтынылғаны					
Потреблено на внутреннем рынке	644 188,3	697 533,2	736 140,9	765 008,6	823 555,9
Экономикалық қызмет түрлері бойынша жалпы тұтынудан					
Из общего потребления по видам экономической деятельности					
	30 763,1	29 502,3	42 094,3	72 739,1	69 485,0
Халыққа өткізілгені*					
Реализовано населению*	613 425,2	668 030,9	694 046,6	692 269,5	754 070,9
Экспорт – барлығы					
Экспорт – всего	3 301,5	3 561,7	3 782,5	4 107,2	5 974,0
ТМД елдері					
Страны СНГ	2 881,9	3 298,1	3 407,1	3 768,6	5 365,5
Әлемнің басқа елдері					
Другие страны мира	419,6	263,6	375,4	338,6	608,5
Жыл аяғындағы қор					
Запасы на конец года	10 282,4	7 203,1	2 646,1	14 984,0	15 385,1

\* Бағалау

\* Оценка

**Шоколадтан және қанттан жасалған кондитерлік өнімдер ресурстары мен пайдалану балансы**  
**Баланс ресурсов и использования кондитерских изделий из шоколада и сахара**

тонна	тонн				
Баланс жолдарының атауы Наименование статей баланса	2004	2005	2006	2007	2008
<b>Ресурстар – барлығы</b>					
<b>Ресурсы – всего</b>	140 226,3	132 106,5	153 009,0	173 366,1	160 417,7
Өндіріс					
Производство	51 932,0	69 772,0	74 676,0	77 569,0	77 052,0
Импорт					
Импорт	69 609,2	52 318,9	65 758,3	81 274,2	80 842,7
ТМД елдері					
Страны СНГ	64 559,3	47 547,5	59 001,0	72 780,6	72 078,2

2004-2008 жылдардағы жекелеген тауарлар (шикізат)  
түрлерінің ресурстары мен пайдалану баланстары

Жалғасы	Продолжение				
Баланс жолдарының атауы Наименование статей баланса	2004	2005	2006	2007	2008
Әлемнің басқа елдері Другие страны мира	5 049,9	4 771,4	6 757,3	8 493,6	8 764,5
Жыл басындағы қор					
Запасы на начало года	18 685,1	10 015,6	12 574,7	14 522,9	2 523,0
<b>Пайдалану – барлығы</b>					
<b>Использование – всего</b>	140 226,3	132 106,5	153 009,0	173 366,1	160 417,7
Ішкі рынокта тұтынылғаны					
Потреблено на внутреннем рынке	109 540,2	116 820,7	135 457,0	167 441,8	152 949,7
Экономикалық қызмет түрлері бойынша жалпы тұтырудан Из общего потребления по видам экономической деятельности	35 249,6	26 771,0	38 640,6	78 167,8	83 347,7
Халыққа өткізілгені Реализовано населению	74 290,6	90 049,6	96 816,4	89 274,0	69 602,0
Экспорт – барлығы					
Экспорт – всего	1 769,2	2 711,1	3 029,1	3 401,3	3 714,1
ТМД елдері					
Страны СНГ	1 615,2	2 524,3	2 819,1	3 002,9	3 267,2
Әлемнің басқа елдері Другие страны мира	154,0	186,8	210,0	398,4	446,9
Жыл аяғындағы қор					
Запасы на конец года	28 916,9	12 574,7	14 522,9	2 523,0	3 753,9

**Макарон өнімдер ресурстары мен пайдалану балансы**  
**Баланс ресурсов и использования макаронных изделий**

тонна	тонн				
Баланс жолдарының атауы Наименование статей баланса	2004	2005	2006	2007	2008
<b>Ресурстар – барлығы</b>					
<b>Ресурсы – всего</b>	135 125,6	170 116,5	126 082,3	177 849,6	158 423,6
Өндіріс					
Производство	79 228,0	85 092,0	104 148,0	124 842,0	122 395,0
Импорт					
Импорт	6 847,2	11 833,7	14 740,3	20 334,8	22 393,5
ТМД елдері					
Страны СНГ	5 347,7	7 984,6	11 432,9	15 994,6	18 769,7
Әлемнің басқа елдері Другие страны мира	1 499,5	3 849,1	3 307,4	4 340,2	3 623,8
Өзге түсім					
Прочее поступление	41 556,2	66 541,7	-	23 048,6	11 933,6
Жыл басындағы қор					
Запасы на начало года	7 494,2	6 649,1	7 194,0	9 624,2	1 701,5
<b>Пайдалану – барлығы</b>					
<b>Использование – всего</b>	135 125,6	170 116,5	126 082,3	177 849,6	158 423,6
Ішкі рынокта тұтынылғаны					
Потреблено на внутреннем рынке	114 819,6	154 621,2	108 769,7	165 192,7	138 114,3
Экономикалық қызмет түрлері бойынша жалпы тұтырудан Из общего потребления по видам экономической деятельности	6 336,1	10 811,9	5 746,2	2 972,7	32,3

Балансы ресурсов и использования отдельных видов товаров (сырья) за 2004-2008 годы

Жалғасы

Продолжение

Баланс жолдарының атауы Наименование статей баланса	2004	2005	2006	2007	2008
Халыққа өткізілгені					
Реализовано населению	108 483,5	143 809,3	103 023,5	162 220,0	138 082,0
Экспорт – барлығы					
Экспорт – всего	9 989,0	8 301,3	7 688,4	10 955,4	10 605,4
ТМД елдері					
Страны СНГ	9 915,7	8 262,2	7 637,3	10 622,9	10 086,8
Әлемнің басқа елдері					
Другие страны мира	73,3	39,1	51,1	332,5	518,7
Жыл аяғындағы қор					
Запасы на конец года	10 317,0	7 194,0	9 624,2	1 701,5	9 703,9
Статистикалық алшақтық (%)					
Статистическое расхождение (%)	30,8	39,1	-	13,0	14,5

**Кофе ресурстары мен пайдалану балансы**  
**Баланс ресурсов и использования кофе**

тонна

тонн

Баланс жолдарының атауы Наименование статей баланса	2004	2005	2006	2007	2008
<b>Ресурстар – барлығы</b>					
<b>Ресурсы – всего</b>	12368,2	2502,7	4799,5	10 152,7	8 490,4
Өндіріс					
Производство	-	-	4,0	2,0	-
Импорт					
Импорт	96,4	185,8	170,8	7 406,5	6 716,8
ТМД елдері					
Страны СНГ	33,3	54,1	58,3	2 668,5	2 437,8
Әлемнің басқа елдері					
Другие страны мира	63,1	131,7	112,5	4 737,9	4 279,0
Өзге түсім					
Прочее поступление	9 034,1	1 747,7	-	-	980,3
Жыл басындағы қор					
Запасы на начало года	3 237,7	569,1	4 624,7	2 744,2	793,3
<b>Пайдалану – барлығы</b>					
<b>Использование – всего</b>	12 368,2	2 502,7	4 799,5	10 152,7	8 490,4
Ішкі рынокта тұтынылғаны					
Потреблено на внутреннем рынке	8 427,3	1 273,0	2 051,0	9 298,3	7 337,0
Экономикалық қызмет түрлері бойынша жалпы тұтындан					
Из общего потребления по видам экономической деятельности	-	-	472,6	212,5	430,0
Халыққа өткізілгені					
Реализовано населению	-	-	1 578,4	9 085,8	6 907,0
Экспорт – барлығы					
Экспорт – всего	0,8	9,5	4,1	61,1	43,9
ТМД елдері					
Страны СНГ	0,7	9,5	4,1	61,1	43,9
Әлемнің басқа елдері					
Другие страны мира	0,1	-	-	-	-
Жыл аяғындағы қор					
Запасы на конец года	3 940,1	1 220,2	2 744,3	793,3	1 109,5
Статистикалық алшақтық (%)					
Статистическое расхождение (%)	73,0	69,8	-	-	11,5

**Шай ресурстары мен пайдалану балансы**  
**Баланс ресурсов и использования чая**

тонна	тонн				
Баланс жолдарының атауы Наименование статей баланса	2004	2005	2006	2007	2008
<b>Ресурстар – барлығы</b>					
<b>Ресурсы – всего</b>	50 652,4	44 754,5	56 106,6	52 447,6	57 488,5
Өндіріс					
Производство	17 243,0	18 669,0	19 985,0	19 401,0	20 171,0
Импорт					
Импорт	29 719,5	24 173,9	27 839,2	27 665,8	31 500,7
ТМД елдері					
Страны СНГ	351,7	394,5	1121,6	1 382,1	1 280,4
Әлемнің басқа елдері					
Другие страны мира	29 367,9	23 779,4	26 717,5	26 283,7	30 220,3
Жыл басындағы қор					
Запасы на начало года	3 689,9	1 911,6	8 282,4	5 380,8	5 816,8
<b>Пайдалану – барлығы</b>					
<b>Использование – всего</b>	50 652,4	44 754,5	56 106,6	52 447,6	57 488,5
Ішкі рынокта тұтынылғаны					
Потреблено на внутреннем рынке	41 853,2	42 277,4	50 385,5	46 371,5	52 763,3
Экономикалық қызмет түрлері бойынша жалпы тұтырудан					
Из общего потребления по видам экономической деятельности					
Халыққа өткізілгені	21 497,9	10 714,1	21 616,2	17 209,3	22 676,9
Реализовано населению	20 355,3	31 563,3	28 769,3	29 162,2	30 086,4
Экспорт – барлығы					
Экспорт – всего	135,3	236,9	340,3	259,3	731,9
ТМД елдері					
Страны СНГ	135,3	236,6	333,9	259,3	567,6
Әлемнің басқа елдері					
Другие страны мира	0,0	0,3	6,4	-	164,3
Жыл аяғындағы қор					
Запасы на конец года	8 663,9	2 240,2	5 380,8	5 816,8	3 993,3

**Этил спирті ресурстары мен пайдалану балансы**  
**Баланс ресурсов и использования этилового спирта**

мың литр	тыс.литр				
Баланс жолдарының атауы Наименование статей баланса	2004	2005	2006	2007	2008
<b>Ресурстар – барлығы</b>					
<b>Ресурсы – всего</b>	22 862,2	31 830,4	30 142,1	28 567,3	29 273,0
Өндіріс					
Производство	18 161,9	28 405,3	27 491,2	26 359,2	23 517,2
Жыл басындағы қор					
Запасы на начало года	4 700,3	3 425,1	2 650,9	2 208,1	5 755,8
<b>Пайдалану – барлығы</b>					
<b>Использование – всего</b>	22 862,2	31 830,4	30 142,1	28 567,3	29 273,0
Ішкі рынокта тұтынылғаны					
Потреблено на внутреннем рынке	18 584,8	29 179,4	27 934,0	20 379,8	14 170,2



Балансы ресурсы и использования отдельных видов товаров (сырья) за 2004-2008 годы

Жалғасы

Продолжение

Баланс жолдарының атауы Наименование статей баланса	2004	2005	2006	2007	2008
Экономикалық қызмет түрлері бойынша жалпы тұтынадан Из общего потребления по видам экономической деятельности	18 584,8	29 179,4	27 934,0	20 379,8	14 170,2
Өңдеу өнеркәсібі					
Обработывающая промышленность	18 584,8	29 179,4	27 934,0	20 369,8	14 170,2
Экономикалық қызметтің өзге де түрлері					
Прочие виды экономической деятельности	-	-	-	10,0	-
Экспорт – барлығы					
Экспорт – всего	-	-	-	2 431,7	3 747,1
ТМД елдері					
Страны СНГ	-	-	-	-	-
Әлемнің басқа елдері					
Другие страны мира	-	-	-	2 431,7	3 747,1
Жыл аяғындағы қор					
Запасы на конец года	4 277,4	2 650,9	2 208,1	5 755,8	11 355,7

**Арақ және ликер-арақ өнімдері ресурстары мен пайдалану балансы**  
**Баланс ресурсов и использования водки и ликеро-водочных изделий**

мың литр

тыс.литр

Баланс жолдарының атауы Наименование статей баланса	2004	2005	2006	2007	2008
<b>Ресурстар – барлығы</b>					
<b>Ресурсы – всего</b>	55 475,3	67 941,2	65 889,5	66 867,2	77 996,9
Өндіріс					
Производство	37 874,2	65 640,3	62 447,2	62 282,8	60 030,7
Импорт					
Импорт	839,5	1 434,6	2 221,5	3 571,9	3 162,8
ТМД елдері					
Страны СНГ	677,4	1 278,1	2 027,5	3 048,4	2 760,9
Әлемнің басқа елдері					
Другие страны мира	162,1	156,5	194,0	523,5	401,9
Өзге түсім					
Прочее поступление	13 915,4	-	-	-	8 840,6
Жыл басындағы қор					
Запасы на начало года	2 846,2	866,3	1 220,8	1 012,5	5 962,8
<b>Пайдалану – барлығы</b>					
<b>Использование – всего</b>	55 475,3	67 941,2	65 889,5	66 867,2	77 996,9
Ішкі рынокта тұтынылғаны					
Потреблено на внутреннем рынке	53 584,3	66 619,9	64 760,1	60 667,0	70 113,5
Экономикалық қызмет түрлері бойынша жалпы тұтынадан Из общего потребления по видам экономической деятельности	2 989,3	8 412,4	1 984,0	2 894,1	2 542,7
Халыққа өткізілгені					
Реализовано населению	50 595,0	58 207,5	62 776,1	57 772,9	67 570,8

2004-2008 жылдардағы жекелеген тауарлар (шикізат)  
түрлерінің ресурстары мен пайдалану баланстары

Жалғасы

Продолжение

Баланс жолдарының атауы Наименование статей баланса	2004	2005	2006	2007	2008
<b>Экспорт – барлығы</b>					
Экспорт – всего	48,0	100,5	116,9	237,4	349,3
ТМД елдері					
Страны СНГ	35,1	66,7	42,6	143,4	195,8
Әлемнің басқа елдері					
Другие страны мира	12,9	33,8	74,3	94,1	153,5
Жыл аяғындағы қор					
Запасы на конец года	1 843,0	1 220,8	1 012,5	5 962,8	7 534,1
Статистикалық алшақтық (%)					
Статистическое расхождение (%)	25,1	-	-	-	11,3

**Коньяк және коньяк ішімдіктері ресурстары мен пайдалану балансы**  
**Баланс ресурсов и использования коньяка и напитков коньячных**

мың литр

тыс.литр

Баланс жолдарының атауы Наименование статей баланса	2004	2005	2006	2007	2008
<b>Ресурстар – барлығы</b>					
<b>Ресурсы – всего</b>	7 018,0	7 349,0	8 311,7	8 771,6	14 746,6
Өндіріс					
Производство	2 982,4	5 883,5	6 758,8	6 407,6	6 001,6
Импорт					
Импорт	1 773,2	1 320,3	1 289,8	1 981,7	2 965,5
ТМД елдері					
Страны СНГ	1 467,2	1 142,3	971,5	1 334,3	2 482,1
Әлемнің басқа елдері					
Другие страны мира	306,0	178,0	318,3	647,4	483,4
Өзге түсім					
Прочее поступление	967,9	-	-	-	5 488,9
Жыл басындағы қор					
Запасы на начало года	1 294,5	145,2	263,1	382,3	290,6
<b>Пайдалану – барлығы</b>					
<b>Использование – всего</b>	7 018,0	7 349,0	8 311,7	8 771,6	14 746,6
Ішкі рынокта тұтынылғаны					
Потреблено на внутреннем рынке	5 676,3	7 072,8	7 922,5	8 475,0	13 231,7
Экономикалық қызмет түрлері бойынша жалпы тұтырудан					
Из общего потребления по видам экономической деятельности	304,8	580,6	1 285,7	752,4	1 239,1
Халыққа өткізілгені					
Реализовано населению	5 371,5	6 492,2	6 636,8	7 722,6	11 992,6
Экспорт – барлығы					
Экспорт – всего	33,9	13,1	6,9	6,0	39,1
ТМД елдері					
Страны СНГ	33,9	13,1	6,9	6,0	38,9
Әлемнің басқа елдері					
Другие страны мира					0,2
Жыл аяғындағы қор					
Запасы на конец года	1 307,8	263,1	382,3	290,6	1 475,8
Статистикалық алшақтық (%)					
Статистическое расхождение (%)	13,8	-	-	-	37,2

**Шарап ресурстары мен пайдалануының  
 балансы ресурсы және пайдалануының**

мың литр	тыс. литр				
Баланс жолдарының атауы Наименование статей баланса	2004	2005	2006	2007	2008
<b>Ресурстар – барлығы</b>					
<b>Ресурсы – всего</b>	82 321,9	64 689,9	74 146,2	72 495,6	80 170,4
Өндіріс					
Производство	32 304,3	39 006,1	41 284,2	15 440,8	10 845,3
Импорт					
Импорт	6 930,8	5 646,3	6 269,1	13 518,2	7 073,4
ТМД елдері					
Страны СНГ	6 051,5	4 807,9	4 965,0	10 517,6	5 128,6
Әлемнің басқа елдері					
Другие страны мира	879,3	838,4	1 304,1	3 000,6	1 944,8
Өзге түсім					
Прочее поступление	31 069,5	10 515,4	22 348,6	40 287,4	56 690,3
Жыл басындағы қор					
Запасы на начало года	12 017,3	9 522,1	4 244,3	3 249,2	5 561,4
<b>Пайдалану – барлығы</b>					
<b>Использование – всего</b>	82 321,9	64 689,9	74 146,2	72 495,6	80 170,4
Ішкі рынокта тұтынылғаны					
Потреблено на внутреннем рынке	70 597,6	60 229,6	70 779,8	66 924,1	71 149,1
Экономикалық қызмет түрлері бойынша жалпы тұтынудан					
Из общего потребления по видам экономической деятельности	19 513,2	20 863,2	29 990,1	32 070,0	27 734,4
Халыққа өткізілгені					
Реализовано населению	51 084,4	39 366,4	40 789,7	34 854,1	43 414,7
Экспорт – барлығы					
Экспорт – всего	467,6	216,0	117,2	10,1	12,2
ТМД елдері					
Страны СНГ	466,7	215,9	117,2	10,1	11,0
Әлемнің басқа елдері					
Другие страны мира	0,9	0,1	-	-	1,2
Жыл аяғындағы қор					
Запасы на конец года	11 256,7	4 244,3	3 249,2	5 561,4	9 009,1
Статистикалық алшақтық (%)					
Статистическое расхождение (%)	37,7	16,3	30,1	55,6	70,7

**Сыра ресурстары мен пайдалану балансы**  
**Баланс ресурсов и использования пива**

мың литр	тыс.литр				
Баланс жолдарының атауы Наименование статей баланса	2004	2005	2006	2007	2008
<b>Ресурстар – барлығы</b>					
<b>Ресурсы – всего</b>	351 501,8	425 155,5	494 114,8	566 827,5	529 453,1
Өндіріс					
Производство	278 041,4	323 470,9	363 838,8	410 960,2	360 676,2
Импорт					
Импорт	50 128,3	76 662,6	96 927,8	128 593,0	129 232,2
ТМД елдері					
Страны СНГ	49 061,6	75 204,6	94 634,9	125 127,0	126 333,1
Әлемнің басқа елдері					
Другие страны мира	1 066,7	1 458,0	2 292,9	3 466,0	2 899,1
Жыл басындағы қор					
Запасы на начало года	23 332,1	25 022,0	33 348,2	27 274,3	39 544,7
<b>Пайдалану – барлығы</b>					
<b>Использование – всего</b>	351 501,8	425 155,5	494 114,8	566 827,5	529 453,1
Ішкі рынокта тұтынылғаны					
Потреблено на внутреннем рынке	311 185,9	386 918,4	462 174,2	520 382,7	492 943,1
Экономикалық қызмет түрлері бойынша жалпы тұтырудан					
Из общего потребления по видам экономической деятельности	57 703,9	84 875,9	97 479,7	97 827,9	89 956,4
Халыққа өткізілгені*					
Реализовано населению*	253 482,0	302 042,5	364 694,5	422 554,8	402 943,1
Экспорт – барлығы					
Экспорт – всего	8 550,9	4 888,9	4 666,3	6 900,1	1 614,1
ТМД елдері					
Страны СНГ	8 547,8	4 869,9	4 635,3	6 900,0	1 601,5
Әлемнің басқа елдері					
Другие страны мира	3,1	19,0	31,0	0,1	12,6
Жыл аяғындағы қор					
Запасы на конец года	31 765,0	33 348,2	27 274,3	39 544,7	34 895,9

\* Бағалау

\* Оценка

**Минералды су және алкогольсіз сусындар ресурстары**  
**мен пайдалану балансы**

**Баланс ресурсов и использования воды минеральной и безалкогольных напитков**

мың литр	тыс.литр				
Баланс жолдарының атауы Наименование статей баланса	2004	2005	2006	2007	2008
<b>Ресурстар – барлығы</b>					
<b>Ресурсы – всего</b>	792 678,9	868 026,6	1 054 570,2	1 317 105,0	1 265 414,9
Өндіріс					
Производство	672 627,2	777 730,3	904 382,4	1 112 227,9	1 093 666,6
Импорт					
Импорт	40 075,3	55 597,0	51 109,9	64 669,4	63 410,9
ТМД елдері					
Страны СНГ	38 564,4	49 474,0	44 823,8	57 917,7	55 283,1
Әлемнің басқа елдері					
Другие страны мира	1 510,8	6 123,0	6 286,1	6 751,7	8 127,8

Балансы ресурсы и использования отдельных видов товаров (сырья) за 2004-2008 годы

Жалғасы

Продолжение

Баланс жолдарының атауы Наименование статей баланса	2004	2005	2006	2007	2008
Жыл басындағы қор					
Запасы на начало года	79 976,4	34 699,2	99 077,9	140 207,7	108 337,4
<b>Пайдалану – барлығы</b>					
<b>Использование – всего</b>	792 678,9	868 026,6	1 054 570,2	1 317 105,0	1 265 414,9
Ішкі рынокта тұтынылғаны					
Потреблено на внутреннем рынке	649 594,1	761 454,8	904 062,1	1 195 973,0	1 172 445,2
Экономикалық қызмет түрлері бойынша жалпы тұтырудан					
Из общего потребления по видам экономической деятельности	257 366,4	475 806,2	669 947,0	940 218,6	862 542,9
Халыққа өткізілгені					
Реализовано населению	392 227,7	285 648,5	234 115,1	255 754,4	309 902,3
Экспорт – барлығы					
Экспорт – всего	7 621,7	7 494,0	10 300,4	12 794,6	25 558,5
ТМД елдері					
Страны СНГ	7 103,0	7 494,0	9 550,6	12 598,5	25 457,2
Әлемнің басқа елдері					
Другие страны мира	518,7		749,8	196,0	101,3
Жыл аяғындағы қор					
Запасы на конец года	135 463,1	99 077,9	140 207,7	108 337,4	67 411,2

**ТЕМЕКІ ӨНІМДЕРІН ӨНДІРУ  
ПРОИЗВОДСТВО ТАБАЧНЫХ ИЗДЕЛИЙ**

**Темекі өнімдері (сигареталар мен папиросалар) ресурстары мен пайдалану балансы**

**Баланс ресурсов и использования табачных изделий (сигареты и папиросы)**

млн.дана	млн.штук				
Баланс жолдарының атауы Наименование статей баланса	2004	2005	2006	2007	2008
<b>Ресурстар – барлығы</b>					
<b>Ресурсы – всего</b>	30 686,8	33 842,8	35 610,4	36 958,6	39 284,0
Өндіріс					
Производство	28 037,5	30 008,1	30 833,8	31 507,0	28 482,5
Импорт					
Импорт	595,3	1 171,0	2 043,5	3 843,3	4 520,4
ТМД елдері					
Страны СНГ	421,0	667,5	1 407,8	3 439,7	3 729,8
Әлемнің басқа елдері					
Другие страны мира	174,3	503,5	635,7	403,5	790,6
Жыл басындағы қор					
Запасы на начало года	2 054,0	2 663,7	2 733,1	1 608,3	6 281,1
<b>Пайдалану – барлығы</b>					
<b>Использование – всего</b>	30 686,8	33 842,8	35 610,4	36 958,6	39 284,0
Ішкі рынокта тұтынылғаны					
Потреблено на внутреннем рынке	26 306,7	29 409,4	31 637,2	27 484,3	30 551,4
одан:					
из них:					

2004-2008 жылдардағы жекелеген тауарлар (шикізат)  
түрлерінің ресурстары мен пайдалану баланстары

Жалғасы

Продолжение

Баланс жолдарының атауы Наименование статей баланса	2004	2005	2006	2007	2008
Халыққа өткізілгені*					
Реализовано населению*	22 117,7	25 879,8	27 416,7	20 908,1	18 120,0
Экспорт – барлығы					
Экспорт – всего	1 160,1	1 700,2	2 364,9	3 193,2	2 858,7
ТМД елдері					
Страны СНГ	931,4	1 373,3	2 019,8	2 541,4	2 242,0
Әлемнің басқа елдері					
Другие страны мира	228,7	326,9	345,1	651,9	616,7
Жыл аяғындағы қор					
Запасы на конец года	3 220,0	2 733,1	1 608,3	6 281,1	5 873,9

\* Бағалау

\* Оценка

## ТОҚЫМА ӨНЕРКӘСІБІ ТЕКСТИЛЬНАЯ ПРОМЫШЛЕННОСТЬ

### Кардо және тарақпен түтілген мақта талшығы ресурстары мен пайдалану балансы

#### Баланс ресурсов и использования волокна хлопкового (кардо- и гребнечесаного)

тонна	тонн				
Баланс жолдарының атауы Наименование статей баланса	2004	2005	2006	2007	2008
<b>Ресурстар - барлығы</b>					
<b>Ресурсы - всего</b>	183 351,2	167 578,0	152 114,9	118 710,7	141 048,6
Өндіріс					
Производство	140 070,0	156 270,0	145 018,0	110 471,0	133 348,0
Импорт - барлығы					
Импорт - всего	-	-	-	144,0	-
ТМД елдері					
Страны СНГ	-	-	-	144,0	-
Жыл басындағы қор					
Запасы на начало года	43 281,2	11 308,0	7 096,9	8 095,7	7 700,6
<b>Пайдалану - барлығы</b>					
<b>Использование - всего</b>	183 351,2	167 578,0	152 114,9	118 710,7	141 048,6
Ішкі рынокта тұтынылғаны					
Потреблено на внутреннем рынке	170 872,0	159 500,7	144 019,2	110 915,1	131 455,5
Экономикалық қызмет түрлері бойынша жалпы тұтынадан					
Из общего потребления по видам экономической деятельности	170 872,0	159 500,7	144 019,2	110 915,1	131 455,5
Экспорт – барлығы					
Экспорт – всего	1 171,2	980,4	-	95,0	-
ТМД елдері					
Страны СНГ	-	-	-	95,0	-
Әлемнің басқа елдері					
Другие страны мира	1 171,2	980,4	-	-	-
Жыл аяғындағы қор					
Запасы на конец года	11 308,0	7 096,9	8 095,7	7 700,6	9 593,1

<b>Мақта мата ресурстары мен пайдалану балансы</b>						
<b>Баланс ресурсы и использования тканей хлопчатобумажных</b>						
мың шаршы метр		тыс. кв. метр				
Баланс жолдарының атауы Наименование статей баланса	2004	2005	2006	2007	2008	
<b>Ресурстар – барлығы</b>						
<b>Ресурсы – всего</b>	40 001,3	45 615,4	74 489,2	56 002,8	71 140,0	
Өндіріс						
Производство	16 400,6	30 440,5	47 639,0	42 423,3	42 013,9	
Импорт						
Импорт	20 159,6	12 627,8	25 010,2	11 726,1	11 840,7	
ТМД елдері						
Страны СНГ	17 171,5	7 162,1	12 725,1	7 923,1	7 843,1	
Әлемнің басқа елдері						
Другие страны мира	2 988,1	5 465,7	12 285,1	3 803,0	3 997,6	
Өзге түсім						
Прочее поступление	-	-	-	-	14 172,8	
Жыл басындағы қор						
Запасы на начало года	3 441,1	2 547,1	1 840,0	1 853,4	3 112,6	
<b>Пайдалану – барлығы</b>						
<b>Использование – всего</b>	40 001,3	45 615,4	74 489,2	56 002,8	71 140,0	
Ішкі рынокта тұтынылғаны						
Потреблено на внутреннем рынке	26 113,6	21 080,6	34 261,6	19 189,5	25 116,8	
Экономикалық қызмет түрлері бойынша жалпы тұтырудан						
Из общего потребления по видам экономической деятельности						
деятельности	16 920,8	11 577,7	5 367,0	7 051,8	9 231,9	
Өңдеу өнеркәсібі						
Обрабатывающая промышленность	16 920,8	11 577,7	5 367,0	6 487,8	9 231,9	
Экономикалық қызметтің өзге де түрлері						
Прочие виды экономической деятельности	-	-	-	564,0	-	
Халыққа өткізілгені						
Реализовано населению	7 361,8	7 017,2	28 894,6	12 137,7	15 884,9	
Өзге тұтыну						
Прочее потребление	1 830,9	2 485,7	-	-	-	
Экспорт – барлығы						
Экспорт – всего	10 244,2	22 694,7	38 374,2	33 700,7	43 410,5	
ТМД елдері						
Страны СНГ	301,1	1 085,7	2 300,3	974,2	3 151,1	
Әлемнің басқа елдері						
Другие страны мира	9 943,1	21 609,0	36 073,9	32 726,5	40 259,4	
Жыл аяғындағы қор						
Запасы на конец года	3 643,5	1 840,0	1 853,4	3 112,6	2 612,7	
Статистикалық алшақтық (%)						
Статистическое расхождение (%)	4,6	5,4	-	-	19,9	

**Жүн мата ресурстары мен пайдалану балансы**  
**Баланс ресурсов и использования тканей шерстяных**

мың шаршы метр	тыс. кв. метр				
Баланс жолдарының атауы Наименование статей баланса	2004	2005	2006	2007	2008
<b>Ресурстар – барлығы</b>					
<b>Ресурсы – всего</b>	2 991,6	4 254,7	8 022,2	6 117,0	4 016,8
Өндіріс					
Производство	110,0	176,0	110,1	74,5	75,7
Импорт					
Импорт	757,6	382,8	509,0	563,9	681,3
ТМД елдері					
Страны СНГ	478,9	282,5	240,9	400,5	399,6
Әлемнің басқа елдері					
Другие страны мира	278,7	100,3	268,1	163,4	281,7
Өзге түсім					
Прочее поступление	1 913,1	3 454,1	7 321,9	5 339,2	2 833,1
Жыл басындағы қор					
Запасы на начало года	210,9	241,8	81,2	139,4	426,7
<b>Пайдалану – барлығы</b>					
<b>Использование – всего</b>	2 991,6	4 254,7	8 022,2	6 117,0	4 016,8
Ішкі рынокта тұтынылғаны					
Потреблено на внутреннем рынке	2 544,4	3 767,3	7 882,8	5 690,3	3 486,2
Экономикалық қызмет түрлері бойынша жалпы тұтырудан					
Из общего потребления по видам экономической деятельности	463,5	693,2	854,0	1 214,0	740,2
Өңдеу өнеркәсібі					
Обрабатывающая промышленность	463,5	693,2	854,0	1 213,0	740,2
Экономикалық қызметтің өзге де түрлері					
Прочие виды экономической деятельности				1,0	-
Халыққа өткізілгені					
Реализовано населению	2 080,9	3 074,1	7 028,8	4 476,3	2 746,0
Экспорт – барлығы					
Экспорт – всего	199,5	85,1	-	-	-
Әлемнің басқа елдері					
Другие страны мира	199,5	85,1	-	-	-
Жыл аяғындағы қор					
Запасы на конец года	247,7	402,3	139,4	426,7	530,6
Статистикалық алшақтық (%)					
Статистическое расхождение (%)	63,9	81,2	91,3	87,3	70,5

**Кілем және кілем бұйымдары ресурстары мен пайдалану балансы**  
**Баланс ресурсов и использования ковров и ковровых изделий**

мың шаршы метр	тыс. кв. метр				
Баланс жолдарының атауы Наименование статей баланса	2004	2005	2006	2007	2008
<b>Ресурстар – барлығы</b>					
<b>Ресурсы – всего</b>	8 331,7	3 118,9	3 223,7	3 115,0	3 520,9
Өндіріс					
Производство	99,1	105,6	101,5	36,1	2,0



Балансы ресурсов и использования отдельных видов товаров (сырья) за 2004-2008 годы

Жалғасы

Продолжение

Баланс жолдарының атауы Наименование статей баланса	2004	2005	2006	2007	2008
Импорт					
Импорт	7 906,5	2 741,4	2 933,3	2 826,1	3 089,2
ТМД елдері					
Страны СНГ	7 621,0	2 312,2	2 374,8	2 243,9	1 641,2
Әлемнің басқа елдері					
Другие страны мира	285,5	429,2	558,5	582,3	1 448,0
Жыл басындағы қор					
Запасы на начало года	326,1	271,9	188,9	252,8	429,7
<b>Пайдалану – барлығы</b>					
<b>Использование – всего</b>	8 331,7	3 118,9	3 223,7	3 115,0	3 520,9
Ішкі рынокта тұтынылғаны					
Потреблено на внутреннем рынке	8 061,8	2 926,2	2 950,6	2 651,1	3 084,0
из них:					
одан:					
Халыққа өткізілгені*					
Реализовано населению*	7 712,7	2 680,5	2 633,4	2 364,3	2 967,9
Экспорт – барлығы					
Экспорт – всего	1,6	3,8	20,3	34,2	31,1
ТМД елдері					
Страны СНГ	0,4	2,2	17,2	31,9	29,3
Әлемнің басқа елдері					
Другие страны мира	1,2	1,6	3,1	2,3	1,8
Жыл аяғындағы қор					
Запасы на конец года	268,4	188,9	252,8	429,7	405,8

\* Бағалау

\* Оценка

**Бас киім ресурстары мен пайдалану балансы**  
**Баланс ресурсов и использования головных уборов**

дана

штук

Баланс жолдарының атауы Наименование статей баланса	2004	2005	2006	2007	2008
<b>Ресурстар – барлығы</b>					
<b>Ресурсы – всего</b>	1 214 405	2 233 138	2 325 592	1 762 370	1 618 377
Өндіріс					
Производство	285 000	436 100	456 500	373 600	446 500
Импорт					
Импорт	261 690	246 833	760 986	842 324	720 401
ТМД елдері					
Страны СНГ	19 398	18 738	63 280	52 562	30 474
Әлемнің басқа елдері					
Другие страны мира	242 292	228 095	697 706	789 762	689 927
Өзге түсім					
Прочее поступление	617 912	1 489 317	966 537	479 284	377 556
Жыл басындағы қор					
Запасы на начало года	49 803	60 888	141 569	67 162	73 920
<b>Пайдалану – барлығы</b>					
<b>Использование – всего</b>	1 214 405	2 233 138	2 325 592	1 762 370	1 618 377
Ішкі рынокта тұтынылғаны					
Потреблено на внутреннем рынке	1 138 020	2 084 228	2 242 618	1 685 302	1 506 116

2004-2008 жылдардағы жекелеген тауарлар (шикізат)  
түрлерінің ресурстары мен пайдалану баланстары

Жалғасы	Продолжение				
Баланс жолдарының атауы Наименование статей баланса	2004	2005	2006	2007	2008
Экономикалық қызмет түрлері бойынша жалпы тұтырудан Из общего потребления по видам экономической деятельности	46 238	139 783	182 068	65 953	134 549
Халыққа өткізілгені Реализовано населению	1 091 782	1 944 445	2 060 550	1 619 349	1 371 567
Экспорт – барлығы					
Экспорт – всего	23 199	7 341	15 812	3 148	6 972
ТМД елдері					
Страны СНГ	18 170	6 326	11 329	273	5 943
Әлемнің басқа елдері					
Другие страны мира	5 029	1 015	4 483	2 875	1 029
Жыл аяғындағы қор					
Запасы на конец года	53 186	141 569	67 162	73 920	105 289
Статистикалық алшақтық (%)					
Статистическое расхождение (%)	50,9	66,7	42,0	27,2	23,3

**БЫЛҒАРЫ, БЫЛҒАРЫДАН ЖАСАЛҒАН БҰЙЫМДАР ӨНДІРІСІ ЖӘНЕ АЯҚКИІМ ӨНДІРУ  
ПРОИЗВОДСТВО КОЖИ, ИЗДЕЛИЙ ИЗ КОЖИ И ПРОИЗВОДСТВО ОБУВИ**

**Чемодан, саквояж, сёмке, портфель және соған ұқсас бұйымдар  
ресурстары мен пайдалану балансы  
Баланс ресурсов и использования чемоданов, саквояжей, сумок,  
портфелей и изделий аналогичных**

дана	штук				
Баланс жолдарының атауы Наименование статей баланса	2004	2005	2006	2007	2008
<b>Ресурстар – барлығы</b>					
<b>Ресурсы – всего</b>	1 694 872	3 156 644	3 212 408	3 235 374	1 996 391
Өндіріс					
Производство	100	171	6 044	7 102	7 239
Импорт					
Импорт	1 613 964	3 056 022	3 043 875	2 928 649	1 864 628
ТМД елдері					
Страны СНГ	59 929	253 063	167 993	213 749	79 754
Әлемнің басқа елдері					
Другие страны мира	1 554 035	2 802 959	2 875 882	2 714 900	1 784 874
Жыл басындағы қор					
Запасы на начало года	80 808	100 451	162 489	299 623	124 524
<b>Пайдалану – барлығы</b>					
<b>Использование – всего</b>	1 694 872	3 156 644	3 212 408	3 235 374	1 996 391
Ішкі рынокта тұтынылғаны					
Потреблено на внутреннем рынке	1 632 745	2 831 269	2 841 195	3 097 146	1 908 214
Экономикалық қызмет түрлері бойынша жалпы тұтырудан Из общего потребления по видам экономической деятельности	31 591	58 500	71 818	57 290	30 559

*Балансы ресурсов и использования отдельных видов товаров (сырья) за 2004-2008 годы*

*Жалғасы*

*Продолжение*

Баланс жолдарының атауы Наименование статей баланса	2004	2005	2006	2007	2008
Халыққа өткізілгені*					
Реализовано населению*	1 601 154	2 772 769	2 769 377	3 039 856	1 877 655
Экспорт – барлығы					
Экспорт – всего	5 347	162 886	71 590	13 686	1 115
ТМД елдері					
Страны СНГ	2 144	162 069	69 015	10 286	1 072
Әлемнің басқа елдері					
Другие страны мира	3 203	817	2 575	3 400	43
Жыл аяғындағы қор					
Запасы на конец года	56 780	162 489	299 623	124 524	87 062

\* Бағалау

\* Оценка

**Аяқкіім ресурстары мен пайдалану балансы  
Баланс ресурсов и использования обуви**

мың жұп

тыс.пар

Баланс жолдарының атауы Наименование статей баланса	2004	2005	2006	2007	2008
<b>Ресурстар – барлығы</b>					
<b>Ресурсы – всего</b>	17 019,0	17 280,0	27 367,4	20 223,9	15 611,7
Өндіріс					
Производство	1 438,3	1 169,3	1 340,4	1 477,2	1 421,7
Импорт					
Импорт	5 316,0	14 754,6	11 102,6	2 993,3	3 959,2
ТМД елдері					
Страны СНГ	1 061,7	1 080,6	1 158,1	1 411,0	1 130,6
Әлемнің басқа елдері					
Другие страны мира	4 254,3	13 673,9	9 944,5	1 582,3	2 828,6
Өзге түсім					
Прочее поступление	9 251,3	419,6	14 389,9	15 350,6	9 776,2
Жыл басындағы қор					
Запасы на начало года	1 013,3	936,5	534,5	402,8	454,6
<b>Пайдалану – барлығы</b>					
<b>Использование – всего</b>	17 019,0	17 280,0	27 367,4	20 223,9	15 611,7
Ішкі рынокта тұтынылғаны					
Потреблено на внутреннем рынке	14 749,8	13 763,9	25 511,8	19 426,5	15 079,1
из них:					
одан:					
Халыққа өткізілгені					
Реализовано населению	14 222,0	13 250,1	15 861,9	13 850,0	13 988,5
Экспорт – барлығы					
Экспорт – всего	1 292,6	2 981,5	1 452,8	342,8	291,8
ТМД елдері					
Страны СНГ	1 060,2	2 952,7	1 452,4	275,1	289,8
Әлемнің басқа елдері					
Другие страны мира	232,4	28,8	0,4	67,6	2,0
Жыл аяғындағы қор					
Запасы на конец года	976,5	534,5	402,8	454,6	240,8
Статистикалық алшақтық (%)					
Статистическое расхождение (%)	54,4	2,4	52,6	75,9	62,6

## СҮРЕК ӨңДЕУ ОБРАБОТКА ДРЕВЕСИНЫ

**Бойлай тілінген немесе жарылған, бөліктерге бөлінген немесе кесілген қалыңдығы 6 мм ағаш материалдар; темір жолдың немесе трамвай жолының сіңдірілмеген ағаш шпалдары ресурстары мен пайдалану балансы**

**Баланс ресурсов и использования лесоматериалов продольно распиленных или расколотых, разрезанных на части или раскромоченных, толщиной 6 мм; шпал деревянных железнодорожных или трамвайных, неопитанных**

мың текше метр	тыс.куб.метр				
Баланс жолдарының атауы Наименование статей баланса	2004	2005	2006	2007	2008
<b>Ресурстар – барлығы</b>					
<b>Ресурсы – всего</b>	742,2	1 263,6	1 425,9	1 681,7	996,6
Өндіріс					
Производство	134,2	137,3	149,2	110,9	98,6
Импорт					
Импорт	573,3	869,6	1 132,2	1 490,8	812,9
ТМД елдері					
Страны СНГ	572,3	862,3	1 119,9	1 465,0	811,2
Әлемнің басқа елдері					
Другие страны мира	1,0	7,3	12,3	25,8	1,7
Жыл басындағы қор					
Запасы на начало года	34,7	256,7	144,5	80,0	85,1
<b>Пайдалану – барлығы</b>					
<b>Использование – всего</b>	742,2	1 263,6	1 425,9	1 681,7	996,6
Ішкі рынокта тұтынылғаны					
Потреблено на внутреннем рынке	716,2	1 119,1	1 345,9	1 596,8	962,8
Экономикалық қызмет түрлері бойынша жалпы тұтырудан					
Из общего потребления по видам экономической деятельности	716,2	1 119,1	1 345,9	1 596,5	962,8
Ауыл шаруашылығы, аңшылық және орман шаруашылығы					
Сельское хозяйство, охота и лесное хозяйство	47,0	70,5	79,3	28,9	98,0
Кен өндіру өнеркәсібі					
Горнодобывающая промышленность	37,2	27,9	37,4	39,7	36,7
Өңдеу өнеркәсібі					
Обрабатывающая промышленность	80,8	387,1	605,8	1 012,6	344,1
Электр энергиясын, газ бен су өндіру және бөлу					
Производство и распределение электроэнергии, газа и воды	10,7	4,8	2,9	1,5	1,5

Балансы ресурсы және пайдалануының атайын  
 түрлері мен пайдалануының балансы  
 түрлері мен пайдалануының балансы  
 түрлері мен пайдалануының балансы

Жалғасы

Продолжение

Баланс жолдарының атауы Наименование статей баланса	2004	2005	2006	2007	2008
Экономикалық қызметтің өзге де түрлері Прочие виды экономической деятельности	540,5	628,7	620,5	513,8	482,5
Экспорт – барлығы					
Экспорт – всего	-	-	-	0,1	-
ТМД елдері					
Страны СНГ	-	-	-	0,1	-
Жыл аяғындағы қор					
Запасы на конец года	26,0	144,5	80,0	85,1	33,8

**Сүректен және өзге де сүректенген материалдардан жасалған  
 ағашталшықты тақталар ресурстары мен пайдалану балансы  
 Баланс ресурсы және пайдалануының балансы  
 түрлері мен пайдалануының балансы**

мың шаршы метр тыс. кв. метр

Баланс жолдарының атауы Наименование статей баланса	2004	2005	2006	2007	2008
<b>Ресурстар – барлығы</b>					
<b>Ресурсы – всего</b>	16 828,6	20 570,6	24 967,5	24 412,1	20 251,2
Өндіріс					
Производство	1 950,6	1 906,5	1 803,9	647,0	14,6
Импорт					
Импорт	14 823,8	18 421,8	22 989,9	23 320,4	19 893,6
ТМД елдері					
Страны СНГ	13 660,1	14 688,7	20 566,3	19 812,4	16 073,9
Әлемнің басқа елдері					
Другие страны мира	1 163,7	3 733,1	2 423,6	3 508,0	3 819,7
Жыл басындағы қор					
Запасы на начало года	54,2	242,3	173,7	444,7	343,0
<b>Пайдалану – барлығы</b>					
<b>Использование – всего</b>	16 828,6	20 570,6	24 967,5	24 412,1	20 251,2
Ішкі рынокта тұтынылғаны					
Потреблено на внутреннем рынке	16 725,6	20 396,5	24 521,7	24 043,0	19 728,9
Экономикалық қызмет түрлері бойынша жалпы тұтырудан Из общего потребления по видам экономической деятельности	16 725,6	20 396,5	24 521,7	24 043,0	19 728,9
Ауыл шаруашылығы, аңшылық және орман шаруашылығы Сельское хозяйство, охота и лесное хозяйство	2,8	1,3	0,6	0,6	0,3
Кен өндіру өнеркәсібі Горнодобывающая промышленность	33,1	8,0	3,6	4,4	2,3
Өңдеу өнеркәсібі Обрабатывающая промышленность	2 159,6	617,7	291,1	236,1	210,5

2004-2008 жылдардағы жекелеген тауарлар (шикізат)  
түрлерінің ресурстары мен пайдалану баланстары

Жалғасы	Продолжение				
Баланс жолдарының атауы Наименование статей баланса	2004	2005	2006	2007	2008
Электр энергиясың, газ бен су өндіру және бөлу Производство и распределение электроэнергии, газа и воды	5,9	3,4	6,1	3,7	1,0
Экономикалық қызметтің өзге де түрлері Прочие виды экономической деятельности	14 524,2	19 766,1	24 220,3	23 798,2	19 514,8
Экспорт – барлығы					
Экспорт – всего	3,5	0,5	1,1	26,1	1,0
ТМД елдері					
Страны СНГ	3,5	0,5	1,1	24,4	0,6
Әлемнің басқа елдері					
Другие страны мира	-	-	-	1,8	0,4
Жыл аяғындағы қор					
Запасы на конец года	99,5	173,7	444,7	343,0	521,3

**КОКС ӨНДІРУ, МҰНАЙ АЙДАУ  
ПРОИЗВОДСТВО КОКСА, ПЕРЕГОНКА НЕФТИ**

**Тас көмірден, лигниттен немесе шымтезектен алынған кокс және  
жартылай кокс; ретортты көмір ресурстары мен пайдалану балансы  
Баланс ресурсов и использования кокса и полукокса из каменного угля,  
лигнита или торфа; угля ретортного**

тонна	тонн					
	2004	2005	2006	2007	2008	
<b>Ресурстар - барлығы</b>						
<b>Ресурсы - всего</b>	3 754 212	3 541 662	3 614 904	3 975 105	3 690 080	
Шығарылғаны (өндірілгені)						
Добыто (произведено)	2 659 498	2 491 900	2 627 497	2 924 559	2 687 803	
Импорт						
Импорт	1 009 283	985 790	867 413	904 216	765 410	
Кәсіпорындардан және ұйымдардан түскені						
Поступило от предприятий и организаций		-	-	50 983	42 949	125 418
Жыл басындағы қорлар						
Запасы на начало года	85 431	63 972	69 011	103 381	111 449	
<b>Пайдалану – барлығы</b>						
<b>Использование – всего</b>	3 754 212	3 541 662	3 614 904	3 975 105	3 690 080	
Жұмсалғаны						
Израсходовано	3 289 283	3 450 325	3 501 389	3 789 593	3 320 819	
соның ішінде:						
в том числе:						
энергия мен отынның басқа түрлеріне өзгертуге на преобразование в другие виды энергии	1 888	1 908	18 938	2 016	-	

Балансы ресурстары мен пайдалануының  
отдельных  
видов товаров (сырья) за 2004-2008 годы

Жалғасы

Продолжение

	2004	2005	2006	2007	2008
отынның басқа да түрлеріне шикізат ретінде в качестве сырья на другие виды топлива	-	-	-	-	-
мұнай-химиялық және басқа отын емес өнімдерді өндіруге шикізат ретінде в качестве сырья на производство нефтехимической и другой нетопливной продукции отын емес қажеттілікке материал ретінде в качестве материала на нетопливные нужды	328 404	654 542	413 687	502 469	396 831
тікелей отын мен энергия ретінде непосредственно в качестве топлива или энергии	2 907 950	2 728 572	2 682 382	2 937 045	2 506 274
Ысыраптар					
Потери	-	18 224	10	0	2
Экспорт - барлығы					
Экспорт - всего	976	1 399	10 349	73 677	235 305
Кәсіпорындарға мен ұйымдарға, тұрғындарға жіберілгені Отпущено предприятиям и организациям, населению	39 9973	-	-	6	9
Жыл аяғындағы қор					
Запасы на конец года	63 980	71 714	103 156	111 829	133 945

**Автомобильді бензин ресурстары мен пайдалануының  
Балансы ресурстары мен распределения бензина автомобильного**

мың тонна

тыс.тонн

	2004	2005	2006	2007	2008
<b>Ресурстар - барлығы</b>					
<b>Ресурсы - всего</b>	3 016,2	3 783,6	3 713,1	4 525,9	4 563,1
Шығарылғаны (өндірілгені)					
Добыто (произведено)	1 927,4	2 359,2	2 344,8	2 633,0	2 505,2
Импорт					
Импорт	801,9	746,2	707,2	682,5	1037,2
Кәсіпорындардан және ұйымдардан түскені Поступило от предприятий и организаций	-	-		400,7	-
Жыл басындағы қорлар					
Запасы на начало года	286,9	678,2	661,1	809,7	1 020,7
<b>Пайдалану – барлығы</b>					
<b>Использование – всего</b>	3 016,2	3 783,6	3 713,1	4 525,9	4 563,1
Жұмсалғаны					
Израсходовано	868,7	1 066,3	1 132,3	1 629,7	1 671,5
соның ішінде:					
в том числе:					
энергия мен отынның басқа түрлеріне өзгертуге на преобразование в другие виды энергии	0,9	1,2	37,9	23,1	4,0

2004-2008 жылдардағы жекелеген тауарлар (шикізат)  
түрлерінің ресурстары мен пайдалану баланстары

Жалғасы	Продолжение				
	2004	2005	2006	2007	2008
отынның басқа да түрлеріне шикізат ретінде в качестве сырья на другие виды топлива	0,1	0,7	-	-	-
мұнай-химиялық және басқа отын емес өнімдерді өндіруге шикізат ретінде в качестве сырья на производство нефтехимической и другой нетопливной продукции	1,3	1,9	3,7	5,1	1,2
отын емес қажеттілікке материал ретінде в качестве материала на нетопливные нужды тікелей отын мен энергия ретінде непосредственно в качестве топлива или энергии	14,3	10,4	42,1	18,5	2,6
852,1	1 052,1	1 048,6	1 583,0	1 663,8	
Ысыраптар Потери	10,1	9,3	21,3	14,5	25,5
Экспорт - барлығы Экспорт - всего	321,4	666,6	200,5	236,5	155,0
Басқа кәсіпорындарға, халыққа және экспортқа жіберілгені Отпущено на сторону другим предприятиям и населению и на экспорт	1 491,6	1 338,9	1 603,7	1 895,6	2 061,8
Жыл аяғындағы қор Запасы на конец года	324,4	702,5	755,2	749,7	649,2

**Керосин типіндегі реактивтік отынды қоса керосин ресурстары мен пайдалану балансы**  
**Баланс ресурсов и использования керосина, включая реактивное топливо типа керосин**

тонна	тонн				
	2004	2005	2006	2007	2008
<b>Ресурстар</b>					
<b>Ресурсы</b>	534 048	477 735	505 127	623 524	551 422
Шығарылғаны (өндірілгені) Добыто (произведено)	294 324	248 756	313 623	385 555	401 592
Импорт	222 366	196 449	145 102	179 108	126 374
Жыл басындағы қорлар Запасы на начало года	17 358	32 530	46 402	58 861	23 456
<b>Пайдалану – барлығы</b>					
<b>Использование – всего</b>	534 048	477 735	505 127	623 524	551 422
Жұмсалғаны Израсходовано	119 401	145 586	207 062	248 953	205 045
соның ішінде: в том числе:					



Балансы ресурсов и использования отдельных видов товаров (сырья) за 2004-2008 годы

Жалғасы

Продолжение

	2004	2005	2006	2007	2008
энергия мен отынның басқа түрлеріне өзгертуге на преобразование в другие виды энергии	18	6	132	6	1
отынның басқа да түрлеріне шикізат ретінде в качестве сырья на другие виды топлива	-	-	-	-	-
мұнай-химиялық және басқа отын емес өнімдерді өндіруге шикізат ретінде в качестве сырья на производство нефтехимической и другой нетопливной продукции	2	12	-	8 037	-
отын емес қажеттілікке материал ретінде в качестве материала на нетопливные нужды тікелей отын мен энергия ретінде непосредственно в качестве топлива или энергии	118 814	145 185	206 092	240 379	200 701
Ысыраптар					
Потери	478	450	713	200	141
Экспорт - барлығы					
Экспорт - всего	159 386	53 895	2 536	-	4 250
Кәсіпорындарға мен ұйымдарға, тұрғындарға жіберілгені Отпущено предприятиям и организациям, населению	221 993	222 644	235 811	334 810	314 951
Жыл аяғындағы қор					
Запасы на конец года	32 790	55 160	59 005	39 561	27 035

**Газойльдер (дизель отынын) ресурстары мен пайдалану балансы**  
**Баланс ресурсов и использования газойлей (дизельного топлива)**

мың тонна

тысяч тонн

	2004	2005	2006	2007	2008
<b>Ресурстар</b>					
<b>Ресурсы</b>	3 757,6	4 321,6	5 635,1	5 968,5	5 710,5
Шығарылғаны (өндірілгені)					
Добыто (произведено)	2 887,1	3 704,9	3 887,4	4 295,5	4 375,5
Импорт					
Импорт	524,6	236,7	388,6	469,0	598,5
Кәсіпорындардан және ұйымдардан түскені					
Поступило от предприятий и организаций	-	-	725,3	545,8	-
Жыл басындағы қорлар					
Запасы на начало года	345,9	380,0	633,8	658,2	736,6
<b>Пайдалану – барлығы</b>					
<b>Использование – всего</b>	3 757,6	4 321,6	5 635,1	5 968,5	5 710,5
Жұмсалғаны					
Израсходовано	2 020,7	2 159,1	2 850,7	2 897,1	2 764,1

2004-2008 жылдардағы жекелеген тауарлар (шикізат)  
түрлерінің ресурстары мен пайдалану баланстары

Жалғасы	Продолжение				
	2004	2005	2006	2007	2008
соның ішінде:					
в том числе:					
энергия мен отынның басқа түрлеріне өзгертуге на преобразование в другие виды энергии	46,6	49,9	87,1	111,5	33,8
отынның басқа да түрлеріне шикізат ретінде в качестве сырья на другие виды топлива	0,2	0,2	-	-	-
мұнай-химиялық және басқа отын емес өнімдерді өндіруге шикізат ретінде в качестве сырья на производство нефтехимической и другой нетопливной продукции	8,9	12,4	57,3	11,8	9,6
отын емес қажеттілікке материал ретінде в качестве материала на нетопливные нужды	32,5	26,7	30,0	16,6	40,0
тікелей отын мен энергия ретінде непосредственно в качестве топлива или энергии	1 932,5	2 069,9	2 676,3	2 757,2	2 680,7
Ысыраптар					
Потери	6,4	4,7	2,7	5,7	9,8
Экспорт - барлығы					
Экспорт - всего	912,0	960,8	1 492,4	1 706,0	1 602,3
Кәсіпорындарға мен ұйымдарға, тұрғындарға жіберілгені					
Отпущено предприятиям и организациям, населению	394,8	538,1	554,0	751,1	717,0
Жыл аяғындағы қор					
Запасы на конец года	423,7	658,9	735,3	608,5	617,3

**Басқа топтамаларға енгізілмеген, мұнай отыны (мазут) ресурстары мен пайдалану балансы**  
**Баланс ресурсов и использования топлива нефтяного (мазут), не включенного в другие группировки**

Мың тонна	тысяч тонн				
	2004	2005	2006	2007	2008
<b>Ресурстар</b>					
<b>Ресурсы</b>	3 249,1	4 437,5	3 767,2	3 240,7	3 757,7
Шығарылғаны (өндірілгені)					
Добыто (произведено)	2 708,5	3 874,4	3 333,0	2 583,9	3 203,9
Импорт					
Импорт	196,2	256,1	55,2	191,2	138,0
Жыл басындағы қорлар					
Запасы на начало года	344,4	307,0	379,0	465,6	415,8
<b>Пайдалану – барлығы</b>					
<b>Использование – всего</b>	3 249,1	4 437,5	3 767,2	3 240,7	3 757,7
Жұмсалғаны					
Израсходовано	2 027,9	2 269,9	2 042,0	1 864,4	1 985,1
соның ішінде:					
в том числе:					

Балансы ресурсов и использования отдельных видов товаров (сырья) за 2004-2008 годы

Жалғасы	Продолжение				
	2004	2005	2006	2007	2008
энергия мен отынның басқа түрлеріне өзгертуге на преобразование в другие виды энергии	339,3	733,7	754,3	772,5	798,5
отынның басқа да түрлеріне шикізат ретінде в качестве сырья на другие виды топлива	457,6	54,3	-	-	-
мұнай-химиялық және басқа отын емес өнімдерді өндіруге шикізат ретінде в качестве сырья на производство нефтехимической и другой нетопливной продукции	5,4	5,4	4,4	9,0	10,4
отын емес қажеттілікке материал ретінде в качестве материала на нетопливные нужды	433,0	20,6	8,3	3,6	12,0
тікелей отын мен энергия ретінде непосредственно в качестве топлива или энергии	792,6	1 455,9	1 275,0	1 079,3	1 164,2
Ысыраптар					
Потери	17,1	1,0	18,5	3,0	7,1
Экспорт - барлығы					
Экспорт - всего	883,1	1 745,4	710,6	916,7	1 145,5
Кәсіпорындарға мен ұйымдарға, тұрғындарға жіберілгені					
Отпущено предприятиям и организациям, населению	7,5	40,8	525,0	0,3	75,1
Жыл аяғындағы қор					
Запасы на конец года	313,5	380,4	471,1	456,3	545,0

**Сұйытылған пропан және бутан ресурстары мен пайдалану балансы**  
**Баланс ресурсов и использования пропана и бутана сжиженных**

мың тонна	тысяч тонн				
	2004	2005	2006	2007	2008
<b>Ресурстар</b>					
<b>Ресурсы</b>	1 186,5	1 182,0	1 219,0	1 390,2	1 473,2
Шығарылғаны (өндірілгені)					
Добыто (произведено)	1 120,7	1 128,3	1 106,1	1 261,5	1 341,7
Импорт					
Импорт	3,9	7,1	3,5	12,6	23,8
Кәсіпорындардан және ұйымдардан түскені					
Поступило от предприятий и организаций	-	-	58,9	42,3	32,4
Жыл басындағы қорлар					
Запасы на начало года	61,9	46,6	50,5	73,8	75,3
<b>Пайдалану – барлығы</b>					
<b>Использование – всего</b>	1 186,5	1 182,0	1 219,0	1 390,2	1 473,2
Жұмсалғаны					
Израсходовано	69,9	78,0	83,2	104,0	182,8
соның ішінде:					
в том числе:					

2004-2008 жылдардағы жекелеген тауарлар (шикізат)  
түрлерінің ресурстары мен пайдалану баланстары

Жалғасы	Продолжение				
	2004	2005	2006	2007	2008
энергия мен отынның басқа түрлеріне өзгертуге на преобразование в другие виды энергии	9,1	2,9	2,5	3,0	2,9
отынның басқа да түрлеріне шикізат ретінде в качестве сырья на другие виды топлива	0,0	-	-	-	-
мұнай-химиялық және басқа отын емес өнімдерді өндіруге шикізат ретінде в качестве сырья на производство нефтехимической и другой нетопливной продукции	0,0	0,1	0,1	0,1	10,5
отын емес қажеттілікке материал ретінде в качестве материала на нетопливные нужды тікелей отын мен энергия ретінде непосредственно в качестве топлива или энергии	59,3	73,5	79,6	99,1	167,4
Ысыраптар					
Потери	9,7	4,1	0,9	2,6	4,9
Экспорт - барлығы					
Экспорт - всего	791,6	829,9	832,7	1 019,0	1 037,3
Кәсіпорындарға мен ұйымдарға, тұрғындарға жіберілгені Отпущено предприятиям и организациям, населению	260,1	216,9	227,9	201,8	162,5
Жыл аяғындағы қор					
Запасы на конец года	55,2	53,1	74,3	62,9	85,6

**Мұнай және тақтатаас шайыры ресурстары мен пайдалану балансы**  
**Баланс ресурсов и использования битума нефтяного и сланцевого**

мың тонна	тысяч тонн				
	2004	2005	2006	2007	2008
<b>Ресурстар – барлығы</b>					
<b>Ресурсы – всего</b>	364,3	392,0	365,7	960,2	503,8
Шығарылғаны (өндірілгені)					
Добыто (произведено)	102,0	108,7	88,8	111,0	70,5
Импорт					
Импорт	240,4	246,8	253,0	825,7	403,3
Жыл басындағы қорлар					
Запасы на начало года	21,9	36,5	23,9	23,4	30,0
<b>Пайдалану – барлығы</b>					
<b>Использование – всего</b>	364,3	392,0	365,7	960,2	503,8
Жұмсалғаны					
Израсходовано	274,1	240,0	260,8	691,1	358,6
соның ішінде:					
в том числе:					

Балансы ресурсов и использования отдельных видов товаров (сырья) за 2004-2008 годы

Жалғасы

Продолжение

	2004	2005	2006	2007	2008
энергия мен отынның басқа түрлеріне өзгертуге на преобразование в другие виды энергии	-	-	-	-	-
отынның басқа да түрлеріне шикізат ретінде в качестве сырья на другие виды топлива	-	-	-	-	-
мұнай-химиялық және басқа отын емес өнімдерді өндіруге шикізат ретінде в качестве сырья на производство нефтехимической и другой нетопливной продукции	71,9	85,8	123,5	72,7	65,6
отын емес қажеттілікке материал ретінде в качестве материала на нетопливные нужды	125,6	109,1	77,3	217,2	220,2
тікелей отын мен энергия ретінде непосредственно в качестве топлива или энергии	76,6	45,1	60,0	401,3	72,7
Ысыраптар					
Потери	0,05	0,05	0,0	0,0	0,1
Экспорт - барлығы					
Экспорт - всего	4,0	1,6	-	8,8	-
Кәсіпорындарға мен ұйымдарға, тұрғындарға жіберілгені					
Отпущено предприятиям и организациям, населению	49,5	126,4	80,1	229,3	103,6
Жыл аяғындағы қор					
Запасы на конец года	36,7	24,0	24,8	30,9	41,6

**Майлау материалдары ресурстары мен пайдалану балансы**  
**Баланс ресурсов и использования материалов смазочных**

мың тонна

тысяч тонн

Баланс жолдарының атауы Наименование статей баланса	2004	2005	2006	2007	2008
<b>Ресурстар – барлығы</b>					
<b>Ресурсы – всего</b>	45,5	48,6	77,2	86,0	81,3
Өндіріс					
Производство	5,3	4,1	26,2	28,3	26,5
Импорт					
Импорт	38,6	42,7	49,3	53,8	53,4
ТМД елдері					
Страны СНГ	20,1	24,6	27,1	28,0	28,4
Әлемнің басқа елдері					
Другие страны мира	18,5	18,0	22,2	25,8	24,9
Жыл басындағы қор					
Запасы на начало года	1,6	1,8	1,6	3,8	1,4
<b>Пайдалану – барлығы</b>					
<b>Использование – всего</b>	45,5	48,6	77,2	86,0	81,3
Ішкі рынокта тұтынылғаны					
Потреблено на внутреннем рынке	43,8	46,9	36,4	15,7	68,8

2004-2008 жылдардағы жекелеген тауарлар (шикізат)  
түрлерінің ресурстары мен пайдалану баланстары

Жалғасы	Продолжение				
Баланс жолдарының атауы Наименование статей баланса	2004	2005	2006	2007	2008
Экономикалық қызмет түрлері бойынша жалпы тұтырудан Из общего потребления по видам экономической деятельности	40,2	16,8	33,4	12,7	5,5
Ауыл шаруашылығы, аңшылық және орман шаруашылығы Сельское хозяйство, охота и лесное хозяйство	0,0	0,0	0,0	0,0	0,0
Кен өндіру өнеркәсібі Горнодобывающая промышленность	0,1	0,1	0,4	0,2	0,6
Өңдеу өнеркәсібі Обрабатывающая промышленность	21,0	13,6	1,4	1,5	1,8
Электр энергиясын, газ бен су өндіру және бөлу Производство и распределение электроэнергии, газа и воды	0,0	0,04	0,1	0,1	0,1
Экономикалық қызметтің өзге де түрлері Прочие виды экономической деятельности	18,8	3,0	31,5	10,9	2,0
Халыққа өткізілгені Реализовано населению	3,6	30,0	3,0	3,0	63,3
Экспорт – барлығы Экспорт – всего	0,1	0,1	36,9	68,9	9,3
ТМД елдері Страны СНГ	0,0	0,1	0,5	0,1	1,0
Әлемнің басқа елдері Другие страны мира	0,1	0,0	36,4	68,8	8,3
Жыл аяғындағы қор Запасы на конец года	1,6	1,6	3,9	1,4	3,2

## ХИМИЯ ӨНЕРКӘСІБІ ХИМИЧЕСКАЯ ПРОМЫШЛЕННОСТЬ

### Полимерлер негізіндегі бояулар мен лактар ресурстары мен пайдалану балансы

#### Баланс ресурсов и использования красок, лаков на основе полимеров

тонна	тонн				
Баланс жолдарының атауы Наименование статей баланса	2004	2005	2006	2007	2008
<b>Ресурстар – барлығы</b>					
<b>Ресурсы – всего</b>	68 156,6	64 610,6	89 228,5	98 439,4	86 202,7
Өндіріс Производство	13 534,0	16 940,0	23 505,0	32 575,0	28 640,0

Балансы ресурсов и использования отдельных видов товаров (сырья) за 2004-2008 годы

Жалғасы

Продолжение

Баланс жолдарының атауы Наименование статей баланса	2004	2005	2006	2007	2008
Импорт					
Импорт	38 049,9	39 678,1	54 769,1	54 041,3	46 534,6
ТМД елдері					
Страны СНГ	23 658,5	25 831,9	31 564,7	34 176,4	28 249,0
Әлемнің басқа елдері					
Другие страны мира	14 391,4	13 846,2	23 204,4	19 864,9	18 285,5
Жыл басындағы қор					
Запасы на начало года	16 572,7	7 992,5	10 954,4	11 823,1	11 028,1
<b>Пайдалану – барлығы</b>					
<b>Использование – всего</b>	68 156,6	64 610,6	89 228,5	98 439,4	86 202,7
Ішкі рынокта тұтынылғаны					
Потреблено на внутреннем рынке	52 080,9	54 094,2	76 517,2	86 383,3	71 858,3
Экономикалық қызмет түрлері бойынша жалпы тұтырудан					
Из общего потребления					
по видам экономической деятельности	27 327,9	31 302,6	20 016,0	20 266,8	21 055,3
Ауыл шаруашылығы, аңшылық және орман шаруашылығы					
Сельское хозяйство, охота и лесное хозяйство	1 311,0	108,8	119,0	71,3	282,5
Кен өндіру өнеркәсібі					
Горнодобывающая промышленность	545,6	424,5	825,1	1 590,0	806,7
Өңдеу өнеркәсібі					
Обрабатывающая промышленность	8 435,0	13 505,4	9 167,6	8 211,1	8 665,4
Электр энергиясын, газ бен су өндіру және белу					
Производство и распределение электроэнергии, газа и воды	423,8	386,8	461,3	457,6	603,4
Экономикалық қызметтің өзге де түрлері					
Прочие виды экономической деятельности	16 612,5	16 877,1	9 443,0	9 936,7	10 697,3
Халыққа өткізілгені*					
Реализовано населению*	24 753,0	22 791,6	56 501,2	66 116,5	50 803,1
Экспорт – барлығы					
Экспорт – всего	426,6	341,1	888,2	1 028,1	1 409,4
ТМД елдері					
Страны СНГ	423,3	321,8	850,6	1 015,4	1 409,0
Әлемнің басқа елдері					
Другие страны мира	3,3	19,3	37,6	12,7	0,4
Жыл аяғындағы қор					
Запасы на конец года	15 649,1	10 175,3	11 823,1	11 028,1	12 934,9

\* Бағалау

\* Оценка

**Фармацевтік препараттар ресурстары мен пайдалану балансы**  
**Баланс ресурсов и использования фармацевтических препаратов**

млн.тенге	млн.тенге				
Баланс жолдарының атауы Наименование статей баланса	2004	2005	2006	2007	2008
<b>Ресурстар – барлығы</b>					
<b>Ресурсы – всего</b>	60 017,9	70 016,7	80 222,5	101 802,5	112 908,9
Өндіріс					
Производство	4 499,3	6 137,2	8 148,1	10 177,4	10 446,1
Импорт					
Импорт	40 903,0	52 890,0	58 939,3	71 313,2	82 793,1
ТМД елдері					
Страны СНГ	6 199,4	7 291,0	9 217,2	9 575,9	9 389,6
Әлемнің басқа елдері					
Другие страны мира	34 703,7	45 599,0	49 722,1	61 737,3	73 403,5
Жыл басындағы қор					
Запасы на начало года	14 615,6	10 989,5	13 135,1	20 311,9	19 669,7
<b>Пайдалану – барлығы</b>					
<b>Использование – всего</b>	60 017,9	70 016,7	80 222,5	101 802,5	112 908,9
Ішкі рынокта тұтынылғаны					
Потреблено на внутреннем рынке	42 490,6	56 663,2	58 410,9	80 132,1	89 493,8
Экономикалық қызмет түрлері бойынша жалпы тұтырудан					
Из общего потребления по видам экономической деятельности	8 835,5	21 059,8	18 874,8	18 962,5	18 635,5
Халыққа өткізілгені					
Реализовано населению	33 655,1	35 603,4	39 536,1	61 169,6	70 858,3
Экспорт – барлығы					
Экспорт – всего	482,7	691,7	1 499,6	2 000,8	2 362,8
ТМД елдері					
Страны СНГ	437,2	557,9	1 439,7	1 865,6	2 122,1
Әлемнің басқа елдері					
Другие страны мира	45,6	133,8	59,9	135,2	240,7
Жыл аяғындағы қор					
Запасы на конец года	17 044,6	12 661,8	20 312,0	19 669,7	21 052,3

**Жуу құралдары ресурстары мен пайдалану балансы**  
**Баланс ресурсов и использования моющих средств**

тонна	тонн				
Баланс жолдарының атауы Наименование статей баланса	2004	2005	2006	2007	2008
<b>Ресурстар – барлығы</b>					
<b>Ресурсы – всего</b>	84 253,6	93 055,8	103 157,4	108 301,0	111 823,8
Өндіріс					
Производство	2 955,0	2 081,0	3 094,0	4 367,0	4 532,0
Импорт					
Импорт	75 481,2	84 689,1	93 620,8	97 918,1	106 229,8
ТМД елдері					
Страны СНГ	65 869,0	71 808,4	82 247,1	86 560,3	92 592,6
Әлемнің басқа елдері					
Другие страны мира	9 612,2	12 880,7	11 373,7	11 357,8	13 637,2
Жыл басындағы қор					
Запасы на начало года	5 817,4	6 285,7	6 442,6	6 015,9	1 062,0



*Балансы ресурсы және пайдаланылатын органикалық-беттік заттар  
виды товаров (сырья) за 2004-2008 годы*

Баланс жолдарының атауы Наименование статей баланса	2004	2005	2006	2007	2008
<b>Пайдалану – барлығы</b>					
<b>Использование – всего</b>	84 253,6	93 055,8	103 157,4	108 301,0	111 823,8
Ішкі рынокта тұтынылғаны					
Потреблено на внутреннем рынке	73 924,6	82 269,3	92 287,3	101 277,4	100 736,4
Экономикалық қызмет түрлері бойынша жалпы тұтынудан					
Из общего потребления					
по видам экономической					
деятельности	13 534,1	9 926,7	5 789,1	8 380,3	16 142,2
Халыққа өткізілгені*					
Реализовано населению*	60 390,5	72 342,6	86 498,3	92 897,1	84 594,2
Экспорт – барлығы					
Экспорт – всего	4 043,3	4 343,9	4 854,2	5 961,5	6 507,5
ТМД елдері					
Страны СНГ	2 650,5	2 767,8	3 003,6	3 814,6	4 078,3
Әлемнің басқа елдері					
Другие страны мира	1 392,8	1 576,1	1 850,6	2 147,0	2 429,2
Жыл аяғындағы қор					
Запасы на конец года	6 285,7	6 442,6	6 015,9	1 062,1	4 579,9

\* Бағалау

\* Оценка

**Сабын және сабын ретінде пайдаланылатын органикалық-беттік заттар  
ресурстары мен пайдалану балансы**

**Баланс ресурсов и использования мыла и органически-поверхностных  
веществ, используемых в качестве мыла**

тонна	тонн				
Баланс жолдарының атауы Наименование статей баланса	2004	2005	2006	2007	2008
<b>Ресурстар – барлығы</b>					
<b>Ресурсы – всего</b>	68 981,6	64 375,7	63 717,9	68 402,4	60 381,8
Өндіріс					
Производство	13 933,0	14 102,0	10 526,0	10 152,0	9 522,0
Импорт					
Импорт	41 613,2	42 056,9	43 094,3	44 794,0	45 722,6
ТМД елдері					
Страны СНГ	31 132,3	31 196,2	31 227,8	32 372,9	31 411,5
Әлемнің басқа елдері					
Другие страны мира	10 480,9	10 860,6	11 866,5	12 421,0	14 311,1
Жыл басындағы қор					
Запасы на начало года	13 435,4	8 216,8	10 097,6	13 456,4	5 137,2
<b>Пайдалану – барлығы</b>					
<b>Использование – всего</b>	68 981,6	64 375,7	63 717,9	68 402,4	60 381,8
Ішкі рынокта тұтынылғаны					
Потреблено на внутреннем рынке	53 960,9	48 390,2	46 730,4	58 540,2	50 787,9
Экономикалық қызмет түрлері бойынша жалпы тұтынудан					
Из общего потребления					
по видам экономической					
деятельности	3 587,6	8 376,7	4 794,9	4 512,1	7 024,3
Халыққа өткізілгені					
Реализовано населению	50 373,3	40 013,6	41 935,5	54 028,1	43 763,6

2004-2008 жылдардағы жекелеген тауарлар (шикізат)  
түрлерінің ресурстары мен пайдалану баланстары

Жалғасы	Продолжение				
Баланс жолдарының атауы Наименование статей баланса	2004	2005	2006	2007	2008
Экспорт – барлығы					
Экспорт – всего	6 803,9	5 887,9	3 531,1	4 725,0	2 982,8
ТМД елдері					
Страны СНГ	6 673,4	5 568,3	2 683,3	3 989,3	2 741,1
Әлемнің басқа елдері					
Другие страны мира	130,5	319,6	847,8	735,7	241,8
Жыл аяғындағы қор					
Запасы на конец года	8 216,8	10 097,6	13 456,4	5 137,2	6 611,1

**Күкірт қышқылы ресурстары мен пайдалану балансы**  
**Баланс ресурсов и использования кислоты серной**

тонна	тонн				
Баланс жолдарының атауы Наименование статей баланса	2004	2005	2006	2007	2008
<b>Ресурстар – барлығы</b>					
<b>Ресурсы – всего</b>	767 963,5	783 765,2	789 212,1	763 106,6	1 139 157,1
Өндіріс					
Производство	762 700,0	769 450,0	773 584,0	684 586,0	1 031 325,0
Импорт					
Импорт	352,5	82,2	8 532,1	70 005,6	94 357,2
ТМД елдері					
Страны СНГ	352,2	82,2	8 531,6	70 004,7	94 356,6
Әлемнің басқа елдері					
Другие страны мира	0,2		0,5	0,8	0,6
Жыл басындағы қор					
Запасы на начало года	4 911,0	14 233,0	7 096,0	8 515,0	13 474,9
<b>Пайдалану – барлығы</b>					
<b>Использование – всего</b>	767 963,5	783 765,2	789 212,1	763 106,6	1 139 157,1
Ішкі рынокта тұтынылғаны					
Потреблено на внутреннем рынке	723 205,2	742 313,8	761 654,4	746 887,9	1 022 017,6
Экономикалық қызмет түрлері бойынша жалпы тұтындан					
Из общего потребления по видам экономической деятельности	723 205,2	742 313,8	761 654,4	746 887,9	1 022 017,6
Ауыл шаруашылығы, аңшылық және орман шаруашылығы					
Сельское хозяйство, охота и лесное хозяйство	1 500,0	1,6	0,4	0,6	0,0
Кен өндіру өнеркәсібі					
Горнодобывающая промышленность	479 132,8	486 169,1	250 994,2	242 832,8	327 143,2
Өңдеу өнеркәсібі					
Обрабатывающая промышленность	110 415,0	180 237,2	398 264,8	406 100,1	422 872,3
Электр энергиясын, газ бен су өндіру және бөлу					
Производство и распределение электроэнергии, газа и воды	79 718,0	74 302,1	95 711,0	81 732,3	9 728,8
Экономикалық қызметтің өзге де түрлері					
Прочие виды экономической деятельности	52 439,4	1 603,8	16 684,0	16 222,2	262 273,3

*Балансы ресурсов и использования отдельных видов товаров (сырья) за 2004-2008 годы*

Жалғасы	Продолжение				
Баланс жолдарының атауы Наименование статей баланса	2004	2005	2006	2007	2008
Экспорт – барлығы					
Экспорт – всего	30 525,3	34 355,4	19 042,7	2 743,8	5 363,5
ТМД елдері					
Страны СНГ	30 525,1	34 355,4	19 042,7	2 743,8	5 363,5
Әлемнің басқа елдері					
Другие страны мира	0,2	-	-	-	-
Жыл аяғындағы қор					
Запасы на конец года	14 233,0	7 096,0	8 515,0	13 474,9	111 776,0

**Айқын және айқын емес химиялық құрамдағы карбидтер ресурстары мен пайдалану балансы**

**Баланс ресурсов и использования карбидов определенного и неопределенного химического состава**

тонна	тонн				
Баланс жолдарының атауы Наименование статей баланса	2004	2005	2006	2007	2008
<b>Ресурстар – барлығы</b>					
<b>Ресурсы – всего</b>	54 397,8	50 599,5	38 889,9	36 546,1	33 730,0
Өндіріс					
Производство	53 324,0	49 070,0	34 471,0	34 872,0	31 787,0
Импорт					
Импорт	196,9	296,8	163,4	225,1	745,2
ТМД елдері					
Страны СНГ	196,4	206,7	104,7	76,8	408,6
Әлемнің басқа елдері					
Другие страны мира	0,5	90,1	58,7	148,3	336,5
Жыл басындағы қор					
Запасы на начало года	876,9	1 232,7	4 255,5	1 449,0	1 197,8
<b>Пайдалану – барлығы</b>					
<b>Использование – всего</b>	54 397,8	50 599,5	38 889,9	36 546,1	33 730,0
Ішкі рынокта тұтынылғаны					
Потреблено на внутреннем рынке	7 288,7	5 536,6	11 063,8	5 668,6	6 937,9
Экономикалық қызмет түрлері бойынша жалпы тұтырудан					
Из общего потребления по видам экономической деятельности	7 288,7	5 536,6	11 063,8	5 668,6	6 937,9
Ауыл шаруашылығы, аңшылық және орман шаруашылығы					
Сельское хозяйство, охота и лесное хозяйство	43,1	64,6	13,9	9,7	10,0
Кен өндіру өнеркәсібі					
Горнодобывающая промышленность	32,5	26,6	40,8	52,0	16,3
Өңдеу өнеркәсібі					
Обрабатывающая промышленность	3 017,5	4 128,5	10 604,2	5 271,4	6 636,1
Электр энергиясын, газ бен су өндіру және бөлу					
Производство и распределение электроэнергии, газа и воды	232,9	238,4	271,0	235,7	154,7

2004-2008 жылдардағы жекелеген тауарлар (шикізат)  
түрлерінің ресурстары мен пайдалану баланстары

Жалғасы	Продолжение				
Баланс жолдарының атауы Наименование статей баланса	2004	2005	2006	2007	2008
Экономикалық қызметтің өзге де түрлері					
Прочие виды экономической деятельности	3962,7	1078,4	133,9	99,8	120,8
Экспорт – барлығы					
Экспорт – всего	45 876,4	40 807,4	26 377,1	29 679,8	25 928,9
ТМД елдері					
Страны СНГ	33 372,4	32 238,9	22 431,6	19 399,8	17 876,6
Әлемнің басқа елдері					
Другие страны мира	12 504,0	8 568,5	3 945,5	10 280,0	8 052,3
Жыл аяғындағы қор					
Запасы на конец года	1 232,7	4 255,5	1 449,0	1 197,8	863,2

**Фосфор ресурстары мен пайдалану балансы**  
**Баланс ресурсов и использования фосфора**

тонна	тонн				
Баланс жолдарының атауы Наименование статей баланса	2004	2005	2006	2007	2008
<b>Ресурстар – барлығы</b>					
<b>Ресурсы – всего</b>	82 506,0	87 046,2	72 627,3	76 088,7	87 771,7
Өндіріс					
Производство	81 042,0	83 444,0	66 267,0	70 187,0	80 344,0
Импорт					
Импорт	-	-	-	622,2	496,1
ТМД елдері					
Страны СНГ	-	-	-	622,2	496,1
Жыл басындағы қор					
Запасы на начало года	1 464,0	3 602,2	6 360,3	5 279,5	6 931,6
<b>Пайдалану – барлығы</b>					
<b>Использование – всего</b>	82 506,0	87 046,2	72 627,3	76 088,7	87 771,7
Ішкі рынокта тұтынылғаны					
Потреблено на внутреннем рынке	9 758,9	9 951,4	4 718,8	13 839,6	26 069,4
Экономикалық қызмет түрлері бойынша жалпы тұтырудан					
Из общего потребления по видам экономической деятельности	9 758,9	9 951,4	4 718,8	13 839,6	26 069,4
Экспорт – барлығы					
Экспорт – всего	70 985,1	70 734,5	62 628,9	55 317,5	52 158,4
ТМД елдері					
Страны СНГ	2 597,2	2 568,3	2 398,0	2 218,2	2 080,0
Әлемнің басқа елдері					
Другие страны мира	68 387,9	68 166,2	60 230,9	53 099,3	50 078,4
Жыл аяғындағы қор					
Запасы на конец года	1 762,0	6 360,3	5 279,6	6 931,6	9 543,9

**Азот тыңайтқыштары ресурстары мен пайдалануының  
 Балансы ресурсы және пайдалануының азоттың тыңайтқыштарының**

тонна	тонна				
Балансы ресурсының атауы Наименование статей балансы	2004	2005	2006	2007	2008
<b>Ресурстар – барлығы</b>					
<b>Ресурсы – всего</b>	338 523,9	261 973,9	316 278,8	496 052,6	464 917,5
Өндіріс					
Производство	95 091,0	22 783,0	54 081,0	221 775,0	204 834,0
Импорт					
Импорт	230 226,2	229 341,5	250 503,3	246 357,0	246 738,2
ТМД елдері					
Страны СНГ	230 160,0	229 149,5	250 294,0	246 297,6	246 504,7
Әлемнің басқа елдері					
Другие страны мира	66,2	192,0	209,3	59,4	233,5
Жыл басындағы қор					
Запасы на начало года	13 206,7	9 849,3	11 694,5	27 920,6	13 345,3
<b>Пайдалануы – барлығы</b>					
<b>Использование – всего</b>	338 523,9	261 973,9	316 278,8	496 052,6	464 917,5
Ішкі рынокта тұтынылғаны					
Потреблено на внутреннем рынке	326 039,5	248 305,4	250 689,8	284 508,4	291 370,2
Экономикалық қызмет түрлері бойынша жалпы тұтынудан					
Из общего потребления по видам экономической деятельности	326 039,7	248 305,4	250 689,8	284 508,5	291 370,2
Ауыл шаруашылығы, аңшылық және орман шаруашылығы					
Сельское хозяйство, охота и лесное хозяйство	14 896,6	17 716,9	13 333,1	8 397,8	7 621,0
Кен өндіру өнеркәсібі					
Горнодобывающая промышленность	45 062,0	79 354,0	45 136,3	55 342,7	75 239,0
Өңдеу өнеркәсібі					
Обрабатывающая промышленность	6 157,4	3 565,6	18 156,8	13 587,1	47 435,5
Электр энергиясын, газ бен су өндіру және бөлу					
Производство и распределение электроэнергии, газа и воды	0,2	0,1	16,5	0,2	0,5
Экономикалық қызметтің өзге де түрлері					
Прочие виды экономической деятельности	259 923,5	147 668,8	174 047,1	207 180,7	161 074,2
Экспорт – барлығы					
Экспорт – всего	2 635,1	1 974,0	37 668,4	198 198,8	155 539,1
ТМД елдері					
Страны СНГ	111,2	-	1 108,2	445,0	18 380,0
Әлемнің басқа елдері					
Другие страны мира	2 523,9	1 974,0	36 560,2	197 753,8	137 159,1
Жыл аяғындағы қор					
Запасы на конец года	9 849,3	11 694,5	27 920,6	13 345,3	18 008,2

**Фосфор тыңайтқыштары ресурстары мен пайдалану балансы**  
**Баланс ресурсов и использования фосфорных удобрений**

тонна	тонн				
Баланс жолдарының атауы Наименование статей баланса	2004	2005	2006	2007	2008
<b>Ресурстар – барлығы</b>					
<b>Ресурсы – всего</b>	95 383,6	84 542,5	53 268,9	39 841,8	59 288,7
Өндіріс					
Производство	85 015,0	81 223,0	51 935,0	38 590,0	46 856,0
Импорт					
Импорт	242,6	1 270,5	277,9	394,8	10 900,5
ТМД елдері					
Страны СНГ	197,0	1 214,5	244,3	394,8	10 857,5
Әлемнің басқа елдері					
Другие страны мира	45,6	56,0	33,6	-	43,0
Жыл басындағы қор					
Запасы на начало года	10 126,0	2 049,0	1 056,0	857,0	1 532,2
<b>Пайдалану – барлығы</b>					
<b>Использование – всего</b>	95 383,6	84 542,5	53 268,9	39 841,8	59 288,7
Ішкі рынокта тұтынылғаны					
Потреблено на внутреннем рынке	64 582,7	62 606,5	33 405,9	36 835,6	58 819,9
Экономикалық қызмет түрлері бойынша жалпы тұтырудан					
Из общего потребления по видам экономической деятельности	64 582,7	62 606,5	33 405,9	36 835,6	58 819,9
Ауыл шаруашылығы, аңшылық және орман шаруашылығы					
Сельское хозяйство, охота и лесное хозяйство	1 270,2	2 579,8	1 671,8	1 766,4	28 573,1
Өңдеу өнеркәсібі					
Обрабатывающая промышленность	535,9	248,3	-	307,2	590,4
Экономикалық қызметтің өзге де түрлері					
Прочие виды экономической деятельности	62 776,7	59 778,8	31 734,1	34 762,0	29 656,4
Экспорт – барлығы					
Экспорт – всего	28 751,9	20 880,0	19 006,0	1 474,0	-
ТМД елдері					
Страны СНГ	22 397,9	20 880,0	18 006,0	1 474,0	-
Әлемнің басқа елдері					
Другие страны мира	6 354,0	-	1 000,0	-	-
Жыл аяғындағы қор					
Запасы на конец года	2 049,0	1 056,0	857,0	1 532,0	468,8

**Бастапқы үлгідегі этилен полимерлері ресурстары мен  
 пайдалануының балансы**

**Баланс ресурсы және пайдалануының полимерлері этилені  
 в первичных формах**

тонна	тонн				
Баланс жолдарының атауы Наименование статей баланса	2004	2005	2006	2007	2008
<b>Ресурстар – барлығы</b>					
<b>Ресурсы – всего</b>	40 790,9	39 293,5	51 900,9	60 597,4	67 366,2
Өндіріс					
Производство	55,0	-	-	-	-
Импорт					
Импорт	32 021,1	34 175,6	44 356,9	57 073,8	62 598,3
ТМД елдері					
Страны СНГ	21 405,0	21 608,9	23 234,4	28 233,9	23 700,1
Әлемнің басқа елдері					
Другие страны мира	10 616,2	12 566,7	21 122,5	28 840,0	38 898,1
Жыл басындағы қор					
Запасы на начало года	8 714,7	5 117,9	7 544,0	3 523,5	4 768,0
<b>Пайдалану – барлығы</b>					
<b>Использование – всего</b>	40 790,9	39 293,5	51 900,9	60 597,4	67 366,2
Ішкі рынокта тұтынылғаны					
Потреблено на внутреннем рынке	35 648,9	31 640,0	48 262,6	55 829,4	51 661,6
Экономикалық қызмет түрлері бойынша жалпы тұтынудан					
Из общего потребления					
по видам экономической					
деятельности	35 648,9	31 640,0	48 262,6	55 829,4	51 661,6
Ауыл шаруашылығы, аңшылық және орман шаруашылығы					
Сельское хозяйство, охота и лесное хозяйство	6,3	4,2	18,4	7,1	6,5
Кен өндіру өнеркәсібі					
Горнодобывающая промышленность	463,5	488,5	343,7	472,7	382,2
Өңдеу өнеркәсібі					
Обрабатывающая промышленность	14 911,6	13 018,8	8 528,9	38 085,4	51 236,5
Электр энергиясын, газ бен су өндіру және бөлу					
Производство и распределение электроэнергии, газа и воды	0,7	0,4	0,7	0,4	0,8
Экономикалық қызметтің өзге де түрлері					
Прочие виды экономической деятельности	20 266,9	18 128,2	39 370,9	17 263,6	35,6
Экспорт – барлығы					
Экспорт – всего	24,1	109,5	114,8	-	10,0
ТМД елдері					
Страны СНГ	24,0	98,5	3,4	-	10,0
Әлемнің басқа елдері					
Другие страны мира	0,1	11,0	111,4	-	-

2004-2008 жылдардағы жекелеген тауарлар (шикізат)  
түрлерінің ресурстары мен пайдалану баланстары

Баланс жолдарының атауы Наименование статей баланса	2004	2005	2006	2007	2008
Жыл аяғындағы қор					
Запасы на конец года	5 117,9	7 544,0	3 523,5	4 768,0	15 694,6

**Полистирол және стирол сополимерлері ресурстары  
мен пайдалану балансы**

**Баланс ресурсов и использования полистирола и сополимеров стирола**

Баланс жолдарының атауы Наименование статей баланса	2004	2005	2006	2007	2008
<b>Ресурстар – барлығы</b>					
<b>Ресурсы – всего</b>	5 799,2	7 379,9	13 276,0	17 177,8	14 085,3
Өндіріс					
Производство	399,0	1 442,0	5 153,0	4 304,0	2 776,0
Импорт					
Импорт	4 760,2	5 249,8	7 649,2	11 047,7	6 351,5
ТМД елдері					
Страны СНГ	2 090,2	1 221,1	759,2	740,3	540,2
Әлемнің басқа елдері					
Другие страны мира	2 670,0	4 028,8	6 890,0	10 307,4	5 811,3
Жыл басындағы қор					
Запасы на начало года	639,9	688,1	473,8	1 826,0	4 957,8
<b>Пайдалану – барлығы</b>					
<b>Использование – всего</b>	5 799,2	7 379,9	13 276,0	17 177,8	14 085,3
Ішкі рынокта тұтынылғаны					
Потреблено на внутреннем рынке	5 110,3	6 144,1	7 483,0	10 366,3	10 998,7
Экономикалық қызмет түрлері бойынша жалпы тұтырудан					
Из общего потребления по видам экономической деятельности	5 110,3	6 144,1	7 483,0	10 366,3	10 998,7
Өңдеу өнеркәсібі					
Обрабатывающая промышленность	3 341,7	4 952,0	6 617,5	6 881,4	2 865,6
Электр энергиясын, газ бен су өндіру және бөлу					
Производство и распределение электроэнергии, газа и воды	0,1	-	-	-	-
Экономикалық қызметтің өзге де түрлері					
Прочие виды экономической деятельности	1 768,5	1 192,1	865,5	3 484,9	8 133,1
Экспорт – барлығы					
Экспорт – всего	0,8	762,0	3 966,9	1 853,6	795,5
ТМД елдері					
Страны СНГ	0,0	660,0	816,1	1 582,7	795,5
Әлемнің басқа елдері					
Другие страны мира	0,8	102,0	3 150,8	271,0	-
Жыл аяғындағы қор					
Запасы на конец года	688,1	473,8	1 826,1	4 957,8	2 291,1



## РЕЗЕҢКЕ ЖӘНЕ ПЛАСТМАССА БҰЙЫМДАРЫН ӨНДІРУ ПРОИЗВОДСТВО РЕЗИНОВЫХ И ПЛАСТМАССОВЫХ ИЗДЕЛИЙ

### Жеңіл автомобильдеріне арналған шиналар ресурстары мен пайдалану балансы Баланс ресурсов и использования шин для легковых автомобилей

дана	штук				
Баланс жолдарының атауы Наименование статей баланса	2004	2005	2006	2007	2008
<b>Ресурстар – барлығы</b>					
<b>Ресурсы – всего</b>	2 182 195	2 236 386	2 229 576	2 774 838	2 279 921
Өндіріс					
Производство	-	143 300	-	-	-
Импорт					
Импорт	1 988 762	2 037 289	2 165 781	2 663 741	2 141 147
ТМД елдері					
Страны СНГ	1 881 947	1 882 848	1 907 344	2 093 403	1 712 917
Әлемнің басқа елдері					
Другие страны мира	106 815	154 441	258 437	570 338	428 230
Жыл басындағы қор					
Запасы на начало года	193 433	55 797	63 795	111 097	138 774
<b>Пайдалану – барлығы</b>					
<b>Использование – всего</b>	2 182 195	2 236 386	2 229 576	2 774 838	2 279 921
Ішкі рынокта тұтынылғаны					
Потреблено на внутреннем рынке	2 125 794	2 180 454	2 114 643	2 631 657	2 157 123
Экономикалық қызмет түрлері бойынша жалпы тұтынудан					
Из общего потребления по видам экономической деятельности					
деятельности	132 957	146 455	258 520	205 251	240 397
Ауыл шаруашылығы, аңшылық және орман шаруашылығы					
Сельское хозяйство, охота и лесное хозяйство	2 248	1 732	1 437	2 607	2 226
Кен өндіру өнеркәсібі					
Горнодобывающая промышленность	3 649	16 519	6 934	14 655	58 301
Өңдеу өнеркәсібі					
Обрабатывающая промышленность	24 405	18 174	23 030	34 627	14 953
Электр энергиясын, газ бен су өндіру және бөлу					
Производство и распределение электроэнергии, газа и воды	4 839	4 302	7 158	13 008	13 115
Экономикалық қызметтің өзге де түрлері					
Прочие виды экономической деятельности	97 816	105 728	219 961	140 354	151 802
Халыққа өткізілгені					
Реализовано населению	1 992 837	2 033 999	1 856 123	2 426 406	1 916 726

2004-2008 жылдардағы жекелеген тауарлар (шикізат)  
түрлерінің ресурстары мен пайдалану баланстары

Жалғасы	Продолжение				
Баланс жолдарының атауы Наименование статей баланса	2004	2005	2006	2007	2008
Экспорт – барлығы					
Экспорт – всего	604	4 021	3 836	4 407	7 268
ТМД елдері					
Страны СНГ	4	3 230	3 836	4 407	7 268
Әлемнің басқа елдері					
Другие страны мира	600	791	-	-	-
Жыл аяғындағы қор					
Запасы на конец года	55 797	51 911	111 097	138 774	115 530

**Автобустарға, жүк автомобильдерге, авиация үшін арналған шиналар  
ресурстары мен пайдалану балансы**  
**Баланс ресурсов и использования шин для автобусов, автомобилей  
грузовых, для авиации**

дана	штук				
Баланс жолдарының атауы Наименование статей баланса	2004	2005	2006	2007	2008
<b>Ресурстар – барлығы</b>					
<b>Ресурсы – всего</b>	936 020	976 933	1 065 737	1 199 940	1 001 932
Өндіріс					
Производство	-	76 900	-	-	-
Импорт					
Импорт	777 588	810 801	958 516	1 056 696	829 441
ТМД елдері					
Страны СНГ	748 927	767 649	894 416	932 309	698 554
Әлемнің басқа елдері					
Другие страны мира	28 661	43 152	64 100	124 387	130 887
Жыл басындағы қор					
Запасы на начало года	158 432	89 232	107 221	143 244	172 491
<b>Пайдалану – барлығы</b>					
<b>Использование – всего</b>	936 020	976 933	1 065 737	1 199 940	1 001 932
Ішкі рынокта тұтынылғаны					
Потреблено на внутреннем рынке	744 338	861 275	893 052	1 000 291	855 344
Экономикалық қызмет түрлері бойынша жалпы тұтынадан Из общего потребления по видам экономической деятельности	252 847	228 996	282 360	425 441	375 419
Ауыл шаруашылығы, аңшылық және орман шаруашылығы					
Сельское хозяйство, охота и лесное хозяйство	9 773	6 278	5 556	6 043	4 685
Кен өндіру өнеркәсібі					
Горнодобывающая промышленность	33 697	37 004	34 241	21 714	33 800
Өңдеу өнеркәсібі					
Обработывающая промышленность	56 509	63 631	48 459	135 023	123 135

*Балансы ресурсов и использования отдельных видов товаров (сырья) за 2004-2008 годы*

Жалғасы

Продолжение

Баланс жолдарының атауы Наименование статей баланса	2004	2005	2006	2007	2008
Электр энергиясын, газ бен су өндіру және бөлу					
Производство и распределение электроэнергии, газа и воды	8 873	13 096	9 738	9 631	9 604
Экономикалық қызметтің өзге де түрлері					
Прочие виды экономической деятельности	143 995	108 987	184 366	253 030	204 195
Халыққа өткізілгені					
Реализовано населению	491 491	632 279	610 692	574 850	479 925
Экспорт – барлығы					
Экспорт – всего	1 093	8 437	12 182	27 158	13 369
ТМД елдері					
Страны СНГ	1 026	8 123	12 164	27 145	13 368
Әлемнің басқа елдері					
Другие страны мира	67	314	18	13	1
Жыл аяғындағы қор					
Запасы на конец года	190 589	107 221	160 503	172 491	133 219

**Ауыл шаруашылық машиналарына арналған шиналар ресурстары мен пайдалану балансы**  
**Баланс ресурсов и использования шин для сельскохозяйственных машин**

дана

штук

Баланс жолдарының атауы Наименование статей баланса	2004	2005	2006	2007	2008
<b>Ресурстар – барлығы</b>					
<b>Ресурсы – всего</b>	156 006	175 425	177 749	179 530	170 304
Өндіріс					
Производство	-	21 100	-	-	-
Импорт					
Импорт	132 732	131 775	151 161	158 121	154 086
ТМД елдері					
Страны СНГ	122 434	118 763	133 638	131 657	114 041
Әлемнің басқа елдері					
Другие страны мира	10 298	13 012	17 523	26 464	40 045
Жыл басындағы қор					
Запасы на начало года	23 274	22 550	26 588	21 409	16 218
<b>Пайдалану – барлығы</b>					
<b>Использование – всего</b>	156 006	175 425	177 749	179 530	170 304
Ішкі рынокта тұтынылғаны					
Потреблено на внутреннем рынке	133 311	148 227	138 009	158 970	146 299
Экономикалық қызмет түрлері бойынша жалпы тұтырудан					
Из общего потребления по видам экономической деятельности	133 311	148 227	138 009	158 970	146 299

2004-2008 жылдардағы жекелеген тауарлар (шикізат)  
түрлерінің ресурстары мен пайдалану баланстары

Жалғасы	Продолжение				
Баланс жолдарының атауы Наименование статей баланса	2004	2005	2006	2007	2008
Ауыл шаруашылығы, аңшылық және орман шаруашылығы Сельское хозяйство, охота и лесное хозяйство	5 805	8 190	5 617	4 010	4 433
Кен өндіру өнеркәсібі Горнодобывающая промышленность	15 543	57 348	15 099	8 310	10 537
Өңдеу өнеркәсібі Обрабатывающая промышленность	4 601	22 727	9 100	5 911	4 982
Электр энергиясын, газ бен су өндіру және бөлу Производство и распределение электроэнергии, газа и воды	5 204	678	1 212	1 322	791
Экономикалық қызметтің өзге де түрлері Прочие виды экономической деятельности	102 158	59 284	106 981	139 417	125 556
Экспорт – барлығы					
Экспорт – всего	145	610	18 331	4 342	1 251
ТМД елдері					
Страны СНГ	123	585	18 235	4 342	1 243
Өлемнің басқа елдері					
Другие страны мира	22	25	96	-	8
Жыл аяғындағы қор					
Запасы на конец года	22 550	26 588	21 409	16 218	22 754

**ӨЗГЕ ДЕ МЕТАЛЛ ЕМЕС МИНЕРАЛДЫ ӨНІМДЕР ӨНДІРУ  
ПРОИЗВОДСТВО ПРОЧИХ НЕМЕТАЛЛИЧЕСКИХ МИНЕРАЛЬНЫХ  
ПРОДУКТОВ**

**Отқа төзімді кірпіштер, блоктар, тақтайшалар және осыған ұқсас өзге де  
қыштан жасалған отқа төзімді бұйымдар ресурстары  
мен пайдалану балансы**

**Баланс ресурсов и использования кирпичей огнеупорных, блоков,  
плиток и изделий аналогичных керамических огнеупорных, прочих**

тонна	тонна				
Баланс жолдарының атауы Наименование статей баланса	2004	2005	2006	2007	2008
<b>Ресурстар – барлығы</b>					
<b>Ресурсы – всего</b>	218 975,1	243 996,8	221 970,9	304 843,9	266 953,6
Өндіріс					
Производство	2 465,0	3 509,0	2 937,0	46 339,0	29 801,0
Импорт					
Импорт	149 940,9	191 642,6	166 838,3	175 082,8	139 623,6
ТМД елдері					
Страны СНГ	123 603,1	137 961,1	119 916,3	130 234,2	96 396,7

*Балансы ресурсов и использования отдельных видов товаров (сырья) за 2004-2008 годы*

Жалғасы	Продолжение				
Баланс жолдарының атауы Наименование статей баланса	2004	2005	2006	2007	2008
Өлемнің басқа елдері					
Другие страны мира	26 337,8	53 681,5	46 922,0	44 848,6	43 226,9
Жыл басындағы қор					
Запасы на начало года	66 569,2	48 845,2	52 195,6	83 422,1	97 529,0
<b>Пайдалану – барлығы</b>					
<b>Использование – всего</b>	218 975,1	243 996,8	221 970,9	304 843,9	266 953,6
Ішкі рынокта тұтынылғаны					
Потреблено на внутреннем рынке	202 006,1	190 045,4	136 751,8	205 678,5	245 366,9
Экономикалық қызмет түрлері бойынша жалпы тұтырудан					
Из общего потребления					
по видам экономической деятельности	202 006,1	190 045,4	136 751,8	205 678,5	245 366,9
Кен өндіру өнеркәсібі					
Горнодобывающая промышленность	4 512,8	6 921,9	2 024,1	2 379,1	5 109,4
Өңдеу өнеркәсібі					
Обрабатывающая промышленность	148 025,5	86 774,2	91 986,9	92 364,6	98 359,8
Электр энергиясын, газ бен су өндіру және бөлу					
Производство и распределение электроэнергии, газа и воды	3 303,6	12 106,2	35 762,3	28 292,0	2 546,7
Экономикалық қызметтің өзге де түрлері					
Прочие виды экономической деятельности	46 164,2	84 243,1	80 279,6	82 643,8	139 351,0
Экспорт – барлығы					
Экспорт – всего	937,4	1 755,8	1 797,0	1 636,4	542,7
ТМД елдері					
Страны СНГ	937,4	1 755,8	1 706,8	1 636,4	542,7
Өлемнің басқа елдері					
Другие страны мира	-	-	90,2	-	-
Жыл аяғындағы қор					
Запасы на конец года	16 031,5	52 195,6	83 422,1	97 529,0	21 044,0

**Цемент ресурстары мен пайдалану балансы**  
**Баланс ресурсов и использования цемента**

мың тонна	тыс. тонн				
Баланс жолдарының атауы Наименование статей баланса	2004	2005	2006	2007	2008
<b>Ресурстар – барлығы</b>					
<b>Ресурсы – всего</b>	4 757,7	6 429,3	7 833,9	9 337,2	7 884,2
Өндіріс					
Производство	3 662,0	4 181,2	4 880,3	5 698,6	5 837,3
Импорт					
Импорт	1 036,9	1 893,5	2 610,6	3 533,9	1 942,2
ТМД елдері					
Страны СНГ	1 005,9	1 862,5	2 543,8	2 713,2	1 492,3

*2004-2008 жылдардағы жекелеген тауарлар (шикізат)  
түрлерінің ресурстары мен пайдалану баланстары*

Жалғасы	Продолжение				
Баланс жолдарының атауы Наименование статей баланса	2004	2005	2006	2007	2008
Өлемнің басқа елдері					
Другие страны мира	31,0	31,1	66,8	820,7	449,9
Жыл басындағы қор					
Запасы на начало года	58,8	354,6	343,0	104,7	104,7
<b>Пайдалану – барлығы</b>					
<b>Использование – всего</b>	4 757,7	6 429,3	7 833,9	9 337,2	7 884,2
Ішкі рынокта тұтынылғаны					
Потреблено на внутреннем рынке	4 682,1	6 081,9	7 728,1	9 224,1	7 601,4
Экономикалық қызмет түрлері бойынша жалпы тұтынадан					
Из общего потребления по видам экономической деятельности	4 682,1	6 081,9	7 678,3	9 153,9	7 536,9
Ауыл шаруашылығы, аңшылық және орман шаруашылығы					
Сельское хозяйство, охота и лесное хозяйство	19,2	18,1	7,3	12,1	26,7
Кен өндіру өнеркәсібі					
Горнодобывающая промышленность	252,7	70,3	101,8	123,6	149,6
Өңдеу өнеркәсібі					
Обрабатывающая промышленность	1 679,5	1 435,3	1 917,4	2 206,1	4 226,0
Электр энергиясын, газ бен су өндіру және бөлу					
Производство и распределение электроэнергии, газа и воды	18,8	11,5	8,6	15,3	24,3
Экономикалық қызметтің өзге де түрлері					
Прочие виды экономической деятельности	2 711,9	4 546,8	5 643,2	6 796,8	3 110,3
Халыққа өткізілгені					
Реализовано населению	-	-	49,8	70,2	64,5
Экспорт – барлығы					
Экспорт – всего	3,4	4,4	1,1	0,2	131,2
ТМД елдері					
Страны СНГ	3,4	4,4	1,1	0,2	131,0
Өлемнің басқа елдері					
Другие страны мира	-	-	-	0,0	0,2
Жыл аяғындағы қор					
Запасы на конец года	72,2	343,0	104,7	112,9	151,6

**Құрамында кальцилендірілген ғаныш немесе кальций сульфаты бар суылақ ресурстары мен пайдалану балансы**

**Баланс ресурсы және қолдануының жеке жеке түрлерінің түрлері за 2004-2008 жылдары**

тонна	тонн				
Баланс жолдарының атауы Наименование статей баланса	2004	2005	2006	2007	2008
<b>Ресурстар – барлығы</b>					
<b>Ресурсы – всего</b>	44 652,1	66 198,1	104 271,8	220 536,5	163 531,2
Өндіріс					
Производство	28 062,0	41 229,0	68 161,0	86 099,0	108 390,0
Импорт					
Импорт	12 366,1	23 091,3	27 629,3	133 248,6	52 189,3
ТМД елдері					
Страны СНГ	7 228,4	15 723,5	23 165,3	118 412,1	47 644,4
Әлемнің басқа елдері					
Другие страны мира	5 137,7	7 367,8	4 464,0	14 836,5	4 544,9
Жыл басындағы қор					
Запасы на начало года	4 224,0	1 877,8	8 481,5	1 188,9	2 951,9
<b>Пайдалану – барлығы</b>					
<b>Использование – всего</b>	44 652,1	66 198,1	104 271,8	220 536,5	163 531,2
Ішкі рынокта тұтынылғаны					
Потреблено на внутреннем рынке	37 904,7	52 621,9	99 123,0	213 836,2	155 223,4
Экономикалық қызмет түрлері бойынша жалпы тұтындан					
Из общего потребления по видам экономической деятельности	37 904,7	52 621,9	70 593,1	126 313,3	128 015,9
Ауыл шаруашылығы, аңшылық және орман шаруашылығы					
Сельское хозяйство, охота и лесное хозяйство	70,0	-	-	-	-
Кен өндіру өнеркәсібі					
Горнодобывающая промышленность	358,7	1 084,6	60,3	98,2	1,0
Өңдеу өнеркәсібі					
Обрабатывающая промышленность	3 485,4	2 942,5	3 753,9	6 757,0	4 993,5
Электр энергиясын, газ бен су өндіру және бөлу					
Производство и распределение электроэнергии, газа и воды	215,0	37,1	2,7	5,4	790,2
Экономикалық қызметтің өзге де түрлері					
Прочие виды экономической деятельности	33 775,6	48 557,7	66 776,2	119 452,7	122 231,2
Халыққа өткізілгені					
Реализовано населению	-	-	28 529,9	87 522,9	27 207,5
Экспорт – барлығы					
Экспорт – всего	6 190,4	5 094,7	3 959,9	3 748,4	6 900,6
ТМД елдері					
Страны СНГ	6 190,4	5 094,7	3 959,9	3 712,3	6 900,5

2004-2008 жылдардағы жекелеген тауарлар (шикізат)  
түрлерінің ресурстары мен пайдалану баланстары

Жалғасы	Продолжение				
Баланс жолдарының атауы Наименование статей баланса	2004	2005	2006	2007	2008
Өлемнің басқа елдері					
Другие страны мира	-	-	-	36,1	0,1
Жыл аяғындағы қор					
Запасы на конец года	557,0	8 481,5	1 188,9	2 951,9	1 407,3

**Тауарлық бетон ресурстары мен пайдалану балансы**  
**Баланс ресурсов и использования товарного бетона**

мың тонна	тыс.тонн				
Баланс жолдарының атауы Наименование статей баланса	2004	2005	2006	2007	2008
<b>Ресурстар – барлығы</b>					
<b>Ресурсы – всего</b>	6 304,6	9 023,9	10 765,2	15 612,6	10 169,1
Өндіріс					
Производство	6 253,8	8 946,3	10 657,9	15 470,6	10 108,2
Импорт					
Импорт	-	-	5,3	2,7	0,3
ТМД елдері					
Страны СНГ	-	-	4,8	2,3	-
Өлемнің басқа елдері					
Другие страны мира	-	-	0,5	0,4	0,3
Жыл басындағы қор					
Запасы на начало года	50,8	77,6	102,0	139,3	60,6
<b>Пайдалану – барлығы</b>					
<b>Использование – всего</b>	6 304,6	9 023,9	10 765,2	15 612,6	10 169,1
Ішкі рынокта тұтынылғаны					
Потреблено на внутреннем рынке	6 186,9	8 921,9	10 625,9	15 552,0	10 053,6
Экономикалық қызмет түрлері бойынша жалпы тұтырудан Из общего потребления по видам экономической деятельности	6 186,9	8 921,9	10 625,9	15 552,0	10 053,6
Ауыл шаруашылығы, аңшылық және орман шаруашылығы					
Сельское хозяйство, охота и лесное хозяйство	1,5	1,1	1,5	2,1	1,4
Кен өндіру өнеркәсібі					
Горнодобывающая промышленность	16,2	10,8	14,9	15,7	1,6
Өңдеу өнеркәсібі					
Обрабатывающая промышленность	82,6	216,8	155,0	179,4	105,7
Электр энергиясын, газ бен су өндіру және бөлу					
Производство и распределение электроэнергии, газа и воды	3,9	1,0	1,0	1,1	3,2
Құрылыс					
Строительство	4 894,3	7 564,2	10 442,7	15 139,5	9 802,5



Балансы ресурсы и использования отдельных видов товаров (сырья) за 2004-2008 годы

Жалғасы	Продолжение				
Баланс жолдарының атауы Наименование статей баланса	2004	2005	2006	2007	2008
Экономикалық қызметтің өзге де түрлері					
Прочие виды экономической деятельности	1 188,4	1 127,9	10,8	214,2	139,2
Жыл аяғындағы қор					
Запасы на конец года	117,7	102,0	139,3	60,6	115,5

**Бетоннан жасалған құрастырмалы құрылыс конструкциялары  
ресурстары мен пайдалану балансы**  
**Баланс ресурсов и использования конструкций строительных сборных из бетона**

тонна	тонн				
Баланс жолдарының атауы Наименование статей баланса	2004	2005	2006	2007	2008
<b>Ресурстар – барлығы</b>					
<b>Ресурсы – всего</b>	2 189 078,3	2 482 681,3	3 066 292,4	1 509 798,6	1 312 386,6
Өндіріс					
Производство	1 994 671,0	2 365 984,0	2 906 969,0	1 331 613,0	1 096 549,0
Импорт					
Импорт	9 880,9	16 421,2	23 400,7	15 710,6	1 407,7
ТМД елдері					
Страны СНГ	1 973,1	6 355,1	8 587,0	3 685,6	124,9
Әлемнің басқа елдері					
Другие страны мира	7 907,8	10 066,1	14 813,7	12 025,0	1 282,8
Жыл басындағы қор					
Запасы на начало года	184 526,4	100 276,1	135 922,7	162 475,0	214 429,9
<b>Пайдалану – барлығы</b>					
<b>Использование – всего</b>	2 189 078,3	2 482 681,3	3 066 292,4	1 509 798,6	1 312 386,6
Ішкі рынокта тұтынылғаны					
Потреблено на внутреннем рынке	1 967 952,9	2 346 737,8	2 903 753,4	1 295 214,4	1 246 011,5
Экономикалық қызмет түрлері бойынша жалпы тұтырудан					
Из общего потребления по видам экономической деятельности	1 967 952,9	2 346 737,8	2 903 753,4	1 295 214,4	1 246 011,5
Кен өндіру өнеркәсібі					
Горнодобывающая промышленность	6 148,1	23 185,1	16 784,7	42 113,7	6 017,7
Өңдеу өнеркәсібі					
Обрабатывающая промышленность	433 521,0	479 872,4	110 762,0	188 466,5	42 908,3
Құрылыс					
Строительство	1 203 838,8	1 799 970,4	2 678 450,6	1 014 825,9	405 866,5

2004-2008 жылдардағы жекелеген тауарлар (шикізат)  
түрлерінің ресурстары мен пайдалану баланстары

Жалғасы	Продолжение				
Баланс жолдарының атауы Наименование статей баланса	2004	2005	2006	2007	2008
Экономикалық қызметтің өзге де түрлері					
Прочие виды экономической деятельности	324 445,0	43 709,9	97 756,1	49 808,3	27 041,9
Өзге тұтыну					
Прочее потребление	-	-	-	-	764 177,1
Экспорт – барлығы					
Экспорт – всего	1 084,6	20,8	64,0	154,3	2,4
ТМД елдері					
Страны СНГ	1 079,2	19,4	38,2	107,2	2,4
Әлемнің басқа елдері					
Другие страны мира	5,4	1,4	25,8	47,1	-
Жыл аяғындағы қор					
Запасы на конец года	220 040,8	135 922,7	162 475,0	214 429,9	66 372,7

**Өк ресурстары мен пайдалану балансы**  
**Баланс ресурсов и использования извести**

тонна	тонн				
Баланс жолдарының атауы Наименование статей баланса	2004	2005	2006	2007	2008
<b>Ресурстар – барлығы</b>					
<b>Ресурсы – всего</b>	887 068,7	1 084 796,2	1 093 033,2	1 202 993,5	1 100 262,7
Өндіріс					
Производство	858 990,0	993 544,0	988 094,0	1 023 178,0	905 917,0
Импорт					
Импорт	27 603,7	29 409,0	33 702,1	75 443,3	81 343,7
ТМД елдері					
Страны СНГ	26 207,0	27 913,1	31 631,4	73 818,1	78 322,5
Әлемнің басқа елдері					
Другие страны мира	1 396,7	1 495,9	2 070,7	1 625,2	3 021,3
Жыл басындағы қор					
Запасы на начало года	475,0	61 843,2	71 237,1	104 372,2	113 002,0
<b>Пайдалану – барлығы</b>					
<b>Использование – всего</b>	887 068,7	1 084 796,2	1 093 033,2	1 202 993,5	1 100 262,7
Ішкі рынокта тұтынылғаны					
Потреблено на внутреннем рынке	881 350,7	1 012 439,8	986 897,4	1 088 613,8	1 025 185,8
Экономикалық қызмет түрлері бойынша жалпы тұтырудан					
Из общего потребления по видам экономической деятельности	881 350,7	1 012 439,8	906 316,5	1 070 013,9	1 025 185,8
Ауыл шаруашылығы, аңшылық және орман шаруашылығы					
Сельское хозяйство, охота и лесное хозяйство	2 670,0	1 577,6	3 904,0	4 509,1	30 195,1

*Балансы ресурсов и использования отдельных видов товаров (сырья) за 2004-2008 годы*

Жалғасы	Продолжение				
Баланс жолдарының атауы Наименование статей баланса	2004	2005	2006	2007	2008
Кен өндіру өнеркәсібі					
Горнодобывающая промышленность	328 058,5	1 810,8	41 873,6	49 410,8	59 800,8
Өңдеу өнеркәсібі					
Обрабатывающая промышленность	282 269,7	498 417,7	705 371,1	832 337,9	551 673,0
Электр энергиясын, газ бен су өндіру және бөлу					
Производство и распределение электроэнергии, газа и воды	16 888,9	9 725,6	13 583,5	16 028,5	4 282,2
Экономикалық қызметтің өзге де түрлері					
Прочие виды экономической деятельности	251 463,6	500 908,1	141 584,4	167 727,6	379 234,7
Халыққа өткізілгені					
Реализовано населению	-	-	80 580,9	18 599,9	-
Экспорт – барлығы					
Экспорт – всего	2 341,0	1 119,3	1 763,6	1 377,8	342,2
ТМД елдері					
Страны СНГ	2 341,0	1 118,3	1 763,2	1 377,7	342,0
Әлемнің басқа елдері					
Другие страны мира	-	1,0	0,4	0,1	0,2
Жыл аяғындағы қор					
Запасы на конец года	3 377,0	71 237,1	104 372,2	113 002,0	74 734,7

**Қатпарланған вермикулит, ісінген саз балшық, көбікке айналдырылған қож және өзге де ісінген минералды өнімдер ресурстары мен пайдалану балансы**

**Баланс ресурсов и использования вермикулита расслоенного, глины вспученной, шлака вспененного и продуктов минеральных вспученных прочих**

тонна	тонн				
Баланс жолдарының атауы Наименование статей баланса	2004	2005	2006	2007	2008
<b>Ресурстар – барлығы</b>					
<b>Ресурсы – всего</b>	18 341,1	23 607,1	39 188,7	39 102,4	43 459,5
Өндіріс					
Производство	6 028,0	3 220,0	11 899,0	19 836,0	31 194,0
Импорт					
Импорт	10 763,5	18 014,9	25 654,6	17 601,4	10 076,6
ТМД елдері					
Страны СНГ	10 745,5	17 835,6	25 573,3	17 520,9	10 067,1
Әлемнің басқа елдері					
Другие страны мира	18,0	179,3	81,3	80,6	9,5
Жыл басындағы қор					
Запасы на начало года	1 549,6	2 372,2	1 635,1	1 665,0	2 188,9

2004-2008 жылдардағы жекелеген тауарлар (шикізат)  
түрлерінің ресурстары мен пайдалану баланстары

Баланс жолдарының атауы Наименование статей баланса	2004	2005	2006	2007	2008
<b>Пайдалану – барлығы</b>					
<b>Использование – всего</b>	18 341,1	23 607,1	39 188,7	39 102,4	43 459,5
Ішкі рынокта тұтынылғаны					
Потреблено на внутреннем рынке	15 220,2	18 970,6	28 208,2	30 150,2	37 423,9
Экономикалық қызмет түрлері бойынша жалпы тұтындан					
Из общего потребления по видам экономической деятельности	15 220,2	18 970,6	28 208,2	30 150,2	37 423,9
Өңдеу өнеркәсібі					
Обрабатывающая промышленность	13349,8	16 368,0	7 540,0	22 010,8	32 060,1
Электр энергиясын, газ бен су өндіру және бөлу					
Производство и распределение электроэнергии, газа и воды	0,9	34,6	-	-	-
Экономикалық қызметтің өзге де түрлері					
Прочие виды экономической деятельности	1 869,5	2 568,0	20 668,2	8 139,4	5 363,8
Экспорт – барлығы					
Экспорт – всего	704,8	3 001,4	9 315,5	6 763,3	2 614,6
ТМД елдері					
Страны СНГ	384,8	256,9	345,6	400,2	42,2
Әлемнің басқа елдері					
Другие страны мира	320,0	2 744,5	8 969,9	6 363,1	2 572,5
Жыл аяғындағы қор					
Запасы на конец года	2 416,1	1 635,1	1 665,0	2 188,9	3 421,0

**Құбырлар, түтіктер және оларға арналған целлюлоза талшығы бар асбестоцементтен, фиброцементтен жасалған фитингтер ресурстары мен пайдалану балансы**

**Баланс ресурсов и использования труб, трубок и фитингов к ним из асбестоцемента, фиброцемента с волокнами целлюлозы**

тонна	тонн				
Баланс жолдарының атауы Наименование статей баланса	2004	2005	2006	2007	2008
<b>Ресурстар – барлығы</b>					
<b>Ресурсы – всего</b>	19 168,3	17 562,3	15 975,4	17 721,1	7 771,6
Өндіріс					
Производство	8 714,0	6 827,0	7 787,0	9 842,0	6 785,0
Импорт					
Импорт	5 627,9	4 711,4	7 166,4	7 665,1	632,8
ТМД елдері					
Страны СНГ	5 627,9	4 711,4	7 147,5	7 644,5	632,6
Әлемнің басқа елдері					
Другие страны мира	-	-	18,9	20,6	0,2
Жыл басындағы қор					
Запасы на начало года	4 826,4	6 023,9	1 022,0	214,0	353,8
<b>Пайдалану – барлығы</b>					
<b>Использование – всего</b>	19 168,3	17 562,3	15 975,4	17 721,1	7 771,6

*Балансы ресурсы и использования отдельных видов товаров (сырья) за 2004-2008 годы*

Баланс жолдарының атауы Наименование статей баланса	2004	2005	2006	2007	2008
Ішкі рынокта тұтынылғаны					
Потреблено на внутреннем рынке	8 068,3	7 309,3	8 822,2	16 872,3	5 038,9
Экономикалық қызмет түрлері бойынша жалпы тұтырудан					
Из общего потребления					
по видам экономической деятельности	8 068,3	7 309,3	8 822,2	16 872,3	5 038,9
Ауыл шаруашылығы, аңшылық және орман шаруашылығы					
Сельское хозяйство, охота и лесное хозяйство	10,3	16,1	3,3	3,3	18,0
Өңдеу өнеркәсібі					
Обрабатывающая промышленность	60,5	108,7	710,2	710,2	700,3
Электр энергиясын, газ бен су өндіру және бөлу					
Производство и распределение электроэнергии, газа и воды	34,6	1 076,9	90,4	904,0	477,3
Экономикалық қызметтің өзге де түрлері					
Прочие виды экономической деятельности	7 962,9	6 107,6	8 018,3	15 254,8	3 843,3
Экспорт – барлығы					
Экспорт – всего	5 873,0	9 231,0	6 939,2	495,0	385,2
ТМД елдері					
Страны СНГ	1 978,0	1 320,0	627,0	495,0	385,2
Әлемнің басқа елдері					
Другие страны мира	3 895,0	7 911,0	6 312,2	-	-
Жыл аяғындағы қор					
Запасы на конец года	5 226,9	1 022,0	214,0	353,8	2 347,5

## МЕТАЛЛУРГИЯ ӨНЕРКӘСІБІ МЕТАЛЛУРГИЧЕСКАЯ ПРОМЫШЛЕННОСТЬ

### ҚАРА МЕТАЛЛУРГИЯ ӨНДІРІСІ ПРОИЗВОДСТВО ЧЕРНОЙ МЕТАЛЛУРГИИ

#### Шойын ресурстары мен пайдалану балансы Баланс ресурсов и использования чугуна

мың тонна	тыс.тонн				
Баланс жолдарының атауы Наименование статей баланса	2004	2005	2006	2007	2008
<b>Ресурстар – барлығы</b>					
<b>Ресурсы – всего</b>	4 302,8	4 195,8	3 772,6	4 171,9	3 337,7
Өндіріс					
Производство	4 283,1	3 581,1	3 369,4	3 795,4	3 105,5
Импорт					
Импорт	4,4	4,0	4,4	8,7	8,4
ТМД елдері					
Страны СНГ	4,4	4,0	4,4	8,4	8,4
Әлемнің басқа елдері					
Другие страны мира	-	-	-	0,2	-
Жыл басындағы қор					
Запасы на начало года	15,2	610,7	398,8	367,9	223,8
<b>Пайдалану – барлығы</b>					
<b>Использование – всего</b>	4 302,8	4 195,8	3 772,6	4 171,9	3 337,7
Ішкі рынокта тұтынылғаны					
Потреблено на внутреннем рынке	4 285,3	3 786,1	3 398,6	3 937,5	3 195,7
Экономикалық қызмет түрлері бойынша жалпы тұтындан					
Из общего потребления по видам экономической деятельности	4 285,3	3 786,1	3 398,6	3 937,5	3 195,7
Өңдеу өнеркәсібі					
Обрабатывающая промышленность	4 285,3	3 786,1	3 398,6	3 937,5	3 195,7
Экспорт – барлығы					
Экспорт – всего	3,6	10,8	6,1	10,6	13,8
ТМД елдері					
Страны СНГ	0,3	0,5	0,8	6,6	7,9
Әлемнің басқа елдері					
Другие страны мира	3,3	10,3	5,3	4,0	5,9
Жыл аяғындағы қор					
Запасы на конец года	13,9	398,8	367,9	223,8	128,2

#### Темір мен болаттан жасалған жазық илек ресурстары мен пайдалану балансы

#### Баланс ресурсов и использования плоского проката из железа и стали

мың тонна	тыс.тонн				
Баланс жолдарының атауы Наименование статей баланса	2004	2005	2006	2007	2008
<b>Ресурстар – барлығы</b>					
<b>Ресурсы – всего</b>	4 185,7	4 561,0	3 315,0	3 822,4	3 124,1
Өндіріс					
Производство	4 039,7	4 212,0	2 999,6	3 440,7	2 826,2

Балансы ресурсы и использования отдельных видов товаров (сырья) за 2004-2008 годы

Жалғасы	Продолжение				
Баланс жолдарының атауы Наименование статей баланса	2004	2005	2006	2007	2008
Импорт					
Импорт	106,1	293,6	229,4	341,9	236,3
ТМД елдері					
Страны СНГ	95,9	227,9	188,8	262,4	168,7
Әлемнің басқа елдері					
Другие страны мира	10,2	65,7	40,6	79,4	67,6
Жыл басындағы қор					
Запасы на начало года	39,9	55,5	86,0	39,8	61,6
<b>Пайдалану – барлығы</b>					
<b>Использование – всего</b>	4 185,7	4 561,0	3 315,0	3 822,4	3 124,1
Ішкі рынокта тұтынылғаны					
Потреблено на внутреннем рынке	628,1	1 640,5	591,2	748,7	520,8
Экономикалық қызмет түрлері бойынша жалпы тұтырудан					
Из общего потребления по видам экономической деятельности	628,1	1 640,5	591,2	748,7	520,8
Өңдеу өнеркәсібі					
Обрабатывающая промышленность	628,1	1 640,5	591,2	748,7	520,8
Экспорт – барлығы					
Экспорт – всего	3 502,1	2 834,5	2 684,0	3 012,1	2 480,0
ТМД елдері					
Страны СНГ	437,1	415,8	540,7	891,0	927,7
Әлемнің басқа елдері					
Другие страны мира	3 064,9	2 418,7	2 143,3	2 121,1	1 552,3
Жыл аяғындағы қор					
Запасы на конец года	55,5	86,0	39,8	61,6	123,3

**Суықтай илектелген жіңішке болат тіліктеріне (600 мм-ден аспайтын жалпақ илек) ресурстары мен пайдалану балансы**

**Баланс ресурсов и использования полос узких холоднокатанных стальных (прокат плоский шириной менее 600 мм)**

мың тонна	тыс.тонн				
Баланс жолдарының атауы Наименование статей баланса	2004	2005	2006	2007	2008
<b>Ресурстар – барлығы</b>					
<b>Ресурсы – всего</b>	46 399,3	29 577,1	24 070,5	31 565,7	34 690,2
Өндіріс					
Производство	1 969,0	304,0	138,0	1 541,0	1 154,0
Импорт					
Импорт	6 741,1	8 370,5	11 446,5	22 865,2	24 908,0
ТМД елдері					
Страны СНГ	1 768,0	1 870,9	3 081,8	5 353,6	14 361,2
Әлемнің басқа елдері					
Другие страны мира	4 973,0	6 499,6	8 364,7	17 511,5	10 546,8
Жыл басындағы қор					
Запасы на начало года	37 689,3	20 902,6	12 486,0	7 159,5	8 628,2
<b>Пайдалану – барлығы</b>					
<b>Использование – всего</b>	46 399,3	29 577,1	24 070,5	31 565,7	34 690,2
Ішкі рынокта тұтынылғаны					
Потреблено на внутреннем рынке	24 300,9	16 380,5	16 352,6	19 458,2	22 958,6

2004-2008 жылдардағы жекелеген тауарлар (шикізат)  
түрлерінің ресурстары мен пайдалану баланстары

Жалғасы	Продолжение				
Баланс жолдарының атауы Наименование статей баланса	2004	2005	2006	2007	2008
Экономикалық қызмет түрлері бойынша жалпы тұтырудан Из общего потребления по видам экономической деятельности	24 300,9	16 380,5	16 352,6	19 458,2	22 958,6
Ауыл шаруашылығы, аңшылық және орман шаруашылығы Сельское хозяйство, охота и лесное хозяйство	665,5	33,2	51,4	343,4	106,3
Кен өндіру өнеркәсібі Горнодобывающая промышленность	473,8	49,3	107,6	71,9	547,6
Өңдеу өнеркәсібі Обрабатывающая промышленность	11 362,4	9 023,8	10 381,5	15 810,6	14 357,4
Электр энергиясын, газ бен су өндіру және бөлу Производство и распределение электроэнергии, газа и воды	100,0	144,0	1 174,5	572,6	139,4
Прочие виды экономической деятельности	11 699,2	7 130,2	4 637,6	2 659,7	7 807,9
Экспорт – барлығы					
Экспорт – всего	1 195,8	710,5	558,4	3 478,9	4 548,1
ТМД елдері					
Страны СНГ	496,6	559,3	315,0	2 917,7	3 892,9
Әлемнің басқа елдері					
Другие страны мира	699,3	151,2	243,4	561,3	655,2
Жыл аяғындағы қор					
Запасы на конец года	20 902,6	12 486,1	7 159,5	8 628,6	7 183,5

**Үлкен және кіші диаметрлі құбырлар; болаттан жасалған қуыскеуекті  
профильдер ресурстары мен пайдалану балансы**  
**Баланс ресурсов и использования труб большого и малого диаметра;  
профилей пустотелых**

мың тонна	тыс.тонн				
Баланс жолдарының атауы Наименование статей баланса	2004	2005	2006	2007	2008
<b>Ресурстар – барлығы</b>					
<b>Ресурсы – всего</b>	486 177,4	737 388,1	672 621,3	752 084,1	1 255 107,8
Өндіріс					
Производство	53 652,0	36 405,0	61 636,0	92 772,0	104 082,0
Импорт					
Импорт	429 060,4	696 456,1	607 168,3	657 342,8	1 149 056,5
ТМД елдері					
Страны СНГ	312 018,5	445 641,5	472 851,6	441 682,6	572 199,1
Әлемнің басқа елдері					
Другие страны мира	117 041,8	250 814,6	134 316,7	215 660,3	576 857,4
Жыл басындағы қор					
Запасы на начало года	3 465,0	4 527,0	3 817,0	1 969,3	1 969,3



Балансы ресурсы и использования отдельных видов товаров (сырья) за 2004-2008 годы

Жалғасы	Продолжение				
Баланс жолдарының атауы Наименование статей баланса	2004	2005	2006	2007	2008
<b>Пайдалану – барлығы</b>					
<b>Использование – всего</b>	486 177,4	737 388,1	672 621,3	752 084,1	1 255 107,8
Ішкі рынокта тұтынылғаны					
Потреблено на внутреннем рынке	410 523,4	670 544,0	622 214,7	636 455,1	1 079 712,7
Экономикалық қызмет түрлері бойынша жалпы тұтынудан					
Из общего потребления по видам экономической деятельности	410 523,4	670 544,0	622 214,7	636 455,1	1 079 712,7
Ауыл шаруашылығы, аңшылық және орман шаруашылығы					
Сельское хозяйство, охота и лесное хозяйство	1 187,6	409,5	1 347,8	1 760,1	1 177,2
Кен өндіру өнеркәсібі					
Горнодобывающая промышленность	64 870,7	194 450,3	173 426,3	173 347,5	231 859,3
Өңдеу өнеркәсібі					
Обрабатывающая промышленность	74 674,2	136 839,5	189 001,3	193 367,8	322 615,8
Электр энергиясын, газ бен су өндіру және бөлу					
Производство и распределение электроэнергии, газа и воды	36 946,6	22 482,5	30 956,6	31 156,6	76 910,9
Экономикалық қызметтің өзге де түрлері					
Прочие виды экономической деятельности	232 844,4	316 362,2	227 482,7	236 823,1	447 149,5
Экспорт – барлығы					
Экспорт – всего	71 127,0	63 027,1	48 437,3	113 659,7	173 790,3
ТМД елдері					
Страны СНГ	15 371,1	12 676,8	23 707,0	64 905,2	88 691,8
Әлемнің басқа елдері					
Другие страны мира	55 755,9	50 350,3	24 730,3	48 754,4	85 098,5
Жыл аяғындағы қор					
Запасы на конец года	4 527,0	3 817,0	1 969,3	1 969,3	1 604,8

**Сымдар, шыбықтар, құбырлар, пластиналар, флюстік материалдан  
жасалған қаптауы немесе өзекшесі бар электродтар ресурстары мен  
пайдалану балансы**

**Баланс ресурсов и использования проволоки, прутков, труб, пластин,  
электродов с покрытием или с сердечником из материала флюсового**

Мың тонна тыс.тонн

Баланс жолдарының атауы Наименование статей баланса	2004	2005	2006	2007	2008
<b>Ресурстар – барлығы</b>					
<b>Ресурсы – всего</b>	29 141,3	17 058,2	12 365,8	19 207,4	32 379,3
Өндіріс					
Производство	19 086,0	4 460,3	3 143,0	2 256,4	2 378,6
Импорт					
Импорт	9 386,2	11 360,7	8 077,4	15 383,6	23 227,9
ТМД елдері					
Страны СНГ	4 506,4	3 955,3	4 827,8	8 713,6	8 104,0
Әлемнің басқа елдері					
Другие страны мира	4 879,8	7 405,4	3 249,6	6 670,0	15 123,9
Жыл басындағы қор					
Запасы на начало года	669,1	1 237,2	1 145,4	1 567,4	6 772,8
<b>Пайдалану – барлығы</b>					
<b>Использование – всего</b>	29 141,3	17 058,2	12 365,8	19 207,4	32 379,3
Ішкі рынокта тұтынылғаны					
Потреблено на внутреннем рынке	27 352,3	15 771,7	10 675,3	12 433,1	25 693,0
Экономикалық қызмет түрлері бойынша жалпы тұтындан					
Из общего потребления по видам экономической деятельности	27 352,3	15 771,7	10 675,3	12 433,1	25 693,0
Ауыл шаруашылығы, аңшылық және орман шаруашылығы					
Сельское хозяйство, охота и лесное хозяйство	128,9	101,9	108,0	108,0	269,1
Кен өндіру өнеркәсібі					
Горнодобывающая промышленность	5 255,0	4 260,1	4 174,0	4 357,8	2 996,7
Өңдеу өнеркәсібі					
Обрабатывающая промышленность	6 980,6	5 979,4	1 892,0	1 952,0	5 233,1
Электр энергиясын, газ бен су өндіру және бөлу					
Производство и распределение электроэнергии, газа и воды	1 320,0	766,4	822,3	822,4	884,1
Экономикалық қызметтің өзге де түрлері					
Прочие виды экономической деятельности	13 667,7	4 663,9	3 679,0	5 192,9	16 310,0
Экспорт – барлығы					
Экспорт – всего	552,4	141,1	123,1	1,5	9,7

Балансы ресурсов и использования отдельных видов товаров (сырья) за 2004-2008 годы

Жалғасы

Продолжение

Баланс жолдарының атауы Наименование статей баланса	2004	2005	2006	2007	2008
ТМД елдері					
Страны СНГ	507,3	138,7	63,5	1,5	9,0
Әлемнің басқа елдері					
Другие страны мира	45,1	2,4	59,6	-	0,7
Жыл аяғындағы қор					
Запасы на конец года	1 236,6	1 145,4	1 567,4	6 772,8	6 676,6

**Ферроқорытпалар ресурстары мен пайдалану балансы**  
**Баланс ресурсов и использования ферросплавов**

мың тонна

тыс.тонн

Баланс жолдарының атауы Наименование статей баланса	2004	2005	2006	2007	2008
<b>Ресурстар – барлығы</b>					
<b>Ресурсы – всего</b>	1 548,7	1 616,0	1 560,1	1 798,2	1 678,9
Өндіріс					
Производство	1 447,3	1 530,1	1 475,8	1 702,8	1 590,5
Импорт					
Импорт	37,1	36,4	34,8	38,3	31,8
ТМД елдері					
Страны СНГ	34,0	34,4	34,2	37,3	30,6
Әлемнің басқа елдері					
Другие страны мира	3,1	1,9	0,6	1,0	1,2
Жыл басындағы қор					
Запасы на начало года	64,3	49,5	49,5	57,1	56,6
<b>Пайдалану – барлығы</b>					
<b>Использование – всего</b>	1 548,7	1 616,0	1 560,1	1 798,2	1 678,9
Ішкі рынокта тұтынылғаны					
Потреблено на внутреннем рынке	383,0	395,3	314,6	435,9	352,6
Экономикалық қызмет түрлері бойынша жалпы тұтырудан					
Из общего потребления по видам экономической деятельности	383,0	395,3	257,5	435,9	352,6
Кен өндіру өнеркәсібі					
Горнодобывающая промышленность	18,3	3,4	3,0	1,5	1,4
Өңдеу өнеркәсібі					
Обрабатывающая промышленность	113,5	122,9	248,0	425,0	344,1
Электр энергиясын, газ бен су өндіру және бөлу					
Производство и распределение электроэнергии, газа и воды	-	-	0,1	2,8	0,3
Экономикалық қызметтің өзге де түрлері					
Прочие виды экономической деятельности	251,1	269,0	6,4	6,6	6,8
Экспорт – барлығы					
Экспорт – всего	1 108,8	1 171,2	1 245,5	1 305,7	1 247,2
ТМД елдері					
Страны СНГ	153,6	147,9	158,1	182,5	175,7

*2004-2008 жылдардағы жекелеген тауарлар (шикізат)  
түрлерінің ресурстары мен пайдалану баланстары*

Баланс жолдарының атауы Наименование статей баланса	2004	2005	2006	2007	2008
Әлемнің басқа елдері					
Другие страны мира	955,2	1 023,2	1 087,4	1 123,2	1 071,4
Жыл аяғындағы қор					
Запасы на конец года	56,9	49,5	57,1	56,6	79,1

**Феррохром ресурстары мен пайдалану балансы  
Баланс ресурсов и использования феррохрома**

мың тонна тыс.тонн

Баланс жолдарының атауы Наименование статей баланса	2004	2005	2006	2007	2008
<b>Ресурстар – барлығы</b>					
<b>Ресурсы – всего</b>	1 133,8	1 186,1	1 232,5	1 338,4	1 284,2
Өндіріс					
Производство	1 081,0	1 156,2	1 190,6	1 307,5	1 220,3
Импорт					
Импорт	0,4	0,9	0,5	0,5	0,3
ТМД елдері					
Страны СНГ	0,4	0,4	0,5	0,5	0,3
Әлемнің басқа елдері					
Другие страны мира	-	0,5	-	-	-
Жыл басындағы қор					
Запасы на начало года	52,4	29,0	41,4	30,4	63,6
<b>Пайдалану – барлығы</b>					
<b>Использование – всего</b>	1 133,8	1 186,1	1 232,5	1 338,4	1 284,2
Ішкі рынокта тұтынылғаны					
Потреблено на внутреннем рынке	243,5	224,8	259,0	262,7	286,4
Экономикалық қызмет түрлері бойынша жалпы тұтырудан					
Из общего потребления по видам экономической деятельности	243,5	224,8	259,0	262,7	286,4
Өңдеу өнеркәсібі					
Обрабатывающая промышленность	243,5	224,8	259,0	262,7	286,4
Экспорт – барлығы					
Экспорт – всего	860,6	920,0	943,1	1 012,1	986,8
ТМД елдері					
Страны СНГ	37,9	31,0	33,3	27,1	19,9
Әлемнің басқа елдері					
Другие страны мира	822,7	888,9	909,8	985,0	966,9
Жыл аяғындағы қор					
Запасы на конец года	29,6	41,4	30,4	63,6	11,0

## ТҮСТІ МЕТАЛЛУРГИЯ ӨНДІРІСІ ПРОИЗВОДСТВО ЦВЕТНОЙ МЕТАЛЛУРГИИ

### Өңделмеген алюминий; алюминий тотығы ресурстары мен пайдалану балансы

#### Баланс ресурсы және пайдалануы алюминия необработанного; глинозема

тонна	тонн				
Баланс жолдарының атауы Наименование статей баланса	2004	2005	2006	2007	2008
<b>Ресурстар – барлығы</b>					
<b>Ресурсы – всего</b>	1 505 502,0	1 518 179,8	1 550 221,6	1 565 467,5	1 759 892,5
Өндіріс					
Производство	1 467 966,0	1 505 415,0	1 514 749,0	1 555 859,0	1 713 818,0
Импорт					
Импорт	1 288,2	1 797,3	1 774,0	3 672,5	2 859,6
ТМД елдері					
Страны СНГ	1 241,7	1 689,4	768,5	2 082,9	1 648,0
Әлемнің басқа елдері					
Другие страны мира	46,6	107,9	1 005,5	1 589,6	1 211,6
Жыл басындағы қор					
Запасы на начало года	36 247,8	10 967,5	33 698,6	5 936,0	43 214,9
<b>Пайдалану – барлығы</b>					
<b>Использование – всего</b>	1 505 502,0	1 518 179,8	1 550 221,6	1 565 467,5	1 759 892,5
Ішкі рынокта тұтынылғаны					
Потреблено на внутреннем рынке	29 110,5	22 957,8	11 992,7	14 980,8	216 392,1
Экономикалық қызмет түрлері бойынша жалпы тұтырудан					
Из общего потребления по видам экономической деятельности	29 110,5	22 957,8	11 992,7	14 980,8	216 392,1
Экспорт – барлығы					
Экспорт – всего	1 465 424,0	1 489 281,0	1 504 535,3	1 507 271,8	1 499 864,4
ТМД елдері					
Страны СНГ	1 328 880,0	1 346 694,6	1 369 857,9	1 484 179,6	1 399 176,6
Әлемнің басқа елдері					
Другие страны мира	136 543,4	142 586,4	134 677,4	23 092,2	100 687,8
Жыл аяғындағы қор					
Запасы на конец года	10 967,5	5 941,0	5 936,0	43 214,9	43 636,0

### Тазартылған мыс ресурстары мен пайдалану балансы Баланс ресурсы және пайдалануы меди рафинированной

тонна	тонн				
Баланс жолдарының атауы Наименование статей баланса	2004	2005	2006	2007	2008
<b>Ресурстар – барлығы</b>					
<b>Ресурсы – всего</b>	446 191,8	419 393,3	430 820,9	414 819,5	417 768,6
Өндіріс					
Производство	445 268,0	418 356,0	427 723,0	406 091,0	398 411,0

2004-2008 жылдардағы жекелеген тауарлар (шикізат)  
түрлерінің ресурстары мен пайдалану баланстары

Жалғасы	Продолжение				
Баланс жолдарының атауы Наименование статей баланса	2004	2005	2006	2007	2008
Импорт					
Импорт	104,8	53,3	816,9	2 745,5	641,9
ТМД елдері					
Страны СНГ	104,8	53,3	816,1	2 742,7	632,5
Әлемнің басқа елдері					
Другие страны мира	-	-	0,8	2,8	9,4
Жыл басындағы қор					
Запасы на начало года	819,0	984,0	2 281,0	5 983,0	18 715,7
<b>Пайдалану – барлығы</b>					
<b>Использование – всего</b>	446 191,8	419 393,3	430 820,9	414 819,5	417 768,6
Ішкі рынокта тұтынылғаны					
Потреблено на внутреннем рынке	52 459,9	15 935,3	67 679,9	47 597,9	65 108,3
Экономикалық қызмет түрлері бойынша жалпы тұтырудан					
Из общего потребления по видам экономической деятельности	52 459,9	15 935,3	67 679,9	47 597,9	65 108,3
Өңдеу өнеркәсібі					
Обрабатывающая промышленность	49 761,6	13 264,1	67 666,0	46 756,9	56 787,7
Электр энергиясын, газ бен су өндіру және бөлу					
Производство и распределение электроэнергии, газа и воды	0,1	0,1	1,7	204,7	115,0
Экономикалық қызметтің өзге де түрлері					
Прочие виды экономической деятельности	2 698,2	2 671,0	12,2	636,3	8 205,6
Экспорт – барлығы					
Экспорт – всего	392 747,9	401 177,0	357 158,0	348 505,9	343 650,5
ТМД елдері					
Страны СНГ	2 127,0	118,6	760,1	12,0	9 213,7
Әлемнің басқа елдері					
Другие страны мира	390 620,9	401 058,4	356 397,9	348 493,9	334 436,9
Жыл аяғындағы қор					
Запасы на конец года	984,0	2 281,0	5 983,0	18 715,7	9 009,8

**Мыс сымы ресурстары мен пайдалану балансы**  
**Баланс ресурсов и использования проволоки медной**

тонна	тонн				
Баланс жолдарының атауы Наименование статей баланса	2004	2005	2006	2007	2008
<b>Ресурстар – барлығы</b>					
<b>Ресурсы – всего</b>	53 925,4	10 564,9	29 746,1	36 743,5	49 614,1
Өндіріс					
Производство	49 312,0	9 219,0	28 836,0	35 951,0	48 497,0
Импорт					
Импорт	88,6	231,1	223,1	204,5	228,1

*Балансы ресурсов и использования отдельных видов товаров (сырья) за 2004-2008 годы*

Жалғасы	Продолжение				
Баланс жолдарының атауы Наименование статей баланса	2004	2005	2006	2007	2008
ТМД елдері					
Страны СНГ	23,9	216,1	188,3	164,6	195,5
Әлемнің басқа елдері					
Другие страны мира	64,7	15,0	34,8	39,9	32,6
Жыл басындағы қор					
Запасы на начало года	4 524,8	1 114,7	687,0	588,0	889,0
<b>Пайдалану – барлығы</b>					
<b>Использование – всего</b>	<b>53 925,4</b>	<b>10 564,9</b>	<b>29 746,1</b>	<b>36 743,5</b>	<b>49 614,1</b>
Ішкі рынокта тұтынылғаны					
Потреблено на внутреннем рынке	7 002,8	5 639,4	5 045,2	8 004,7	6 110,0
Экономикалық қызмет түрлері бойынша жалпы тұтынудан					
Из общего потребления по видам экономической деятельности					
деятельности	7 002,8	5 639,4	5 045,2	8 004,7	6 110,0
Ауыл шаруашылығы, аңшылық және орман шаруашылығы					
Сельское хозяйство, охота и лесное хозяйство	1,0	-	0,1	-	-
Кен өндіру өнеркәсібі					
Горнодобывающая промышленность	1,9	-	0,7	-	-
Өңдеу өнеркәсібі					
Обрабатывающая промышленность	5 664,1	3 650,2	4 746,7	7 980,7	6 010,2
Электр энергиясын, газ бен су өндіру және белу					
Производство и распределение электроэнергии, газа и воды	1,5	-	0,6	2,2	21,7
Экономикалық қызметтің өзге де түрлері					
Прочие виды экономической деятельности	1 334,3	1 989,2	297,1	21,8	78,1
Экспорт – барлығы					
Экспорт – всего	45 807,8	4 238,4	24 113,0	27 849,8	42 575,5
ТМД елдері					
Страны СНГ	614,6	409,3	232,5	211,1	545,6
Әлемнің басқа елдері					
Другие страны мира	45 193,2	3 829,1	23 880,5	27 638,7	42 029,9
Жыл аяғындағы қор					
Запасы на конец года	1 114,7	687,0	587,9	889,0	928,6

**Өңделмеген мырыш ресурстары мен пайдалану балансы**  
**Баланс ресурсов и использования цинка необработанного**

тонна	тонн				
Баланс жолдарының атауы Наименование статей баланса	2004	2005	2006	2007	2008
<b>Ресурстар – барлығы</b>					
<b>Ресурсы – всего</b>	<b>322 596,0</b>	<b>361 721,7</b>	<b>376 024,2</b>	<b>370 459,8</b>	<b>386 862,4</b>

*2004-2008 жылдардағы жекелеген тауарлар (шикізат)  
түрлерінің ресурстары мен пайдалану баланстары*

Жалғасы	Продолжение				
Баланс жолдарының атауы Наименование статей баланса	2004	2005	2006	2007	2008
Өндіріс					
Производство	316 731,0	357 090,0	364 821,0	358 226,0	365 572,0
Импорт					
Импорт	1 957,0	140,7	107,4	5 517,8	2 441,3
ТМД елдері					
Страны СНГ	1 382,0	140,7	99,3	5 517,7	2 441,3
Әлемнің басқа елдері					
Другие страны мира	575,0	-	8,1	0,1	-
Жыл басындағы қор					
Запасы на начало года	3 908,0	4 491,0	11 096,0	6 716,0	18 849,1
<b>Пайдалану – барлығы</b>					
<b>Использование – всего</b>	322 596,0	361 721,7	376 024,2	370 459,8	386 862,4
Ішкі рынокта тұтынылғаны					
Потреблено на внутреннем рынке	42 582,8	56 403,8	47 182,8	44 364,5	46 518,9
Экономикалық қызмет түрлері бойынша жалпы тұтындан					
Из общего потребления по видам экономической деятельности	42 582,8	56 403,8	47 182,8	44 364,5	46 518,9
Ауыл шаруашылығы, аңшылық және орман шаруашылығы					
Сельское хозяйство, охота и лесное хозяйство	0,1	2,1	-	-	-
Кен өндіру өнеркәсібі					
Горнодобывающая промышленность	28,0	5,1	3,0	4,0	-
Өңдеу өнеркәсібі					
Обрабатывающая промышленность	41 505,7	55 096,7	47 147,9	44 358,0	46 501,2
Электр энергиясын, газ бен су өндіру және бөлу					
Производство и распределение электроэнергии, газа и воды	1,1	1,7	7,4	0,3	0,1
Экономикалық қызметтің өзге де түрлері					
Прочие виды экономической деятельности	1 047,9	1 298,2	24,5	2,2	17,6
Экспорт – барлығы					
Экспорт – всего	275 522,2	294 221,9	322 125,6	307 246,2	334 136,0
ТМД елдері					
Страны СНГ	22 950,8	31 306,5	46 747,0	35 126,3	28 528,8
Әлемнің басқа елдері					
Другие страны мира	252 571,4	262 915,4	275 378,6	272 119,9	305 607,2
Жыл аяғындағы қор					
Запасы на конец года	4 491,0	11 096,0	6 716,0	18 849,1	6 207,5



**Өңделмеген қорғасын ресурстары мен пайдалану балансы**  
**Баланс ресурсы и использования свинца необработанного**

тонна

тонн

Баланс жолдарының атауы Наименование статей баланса	2004	2005	2006	2007	2008
<b>Ресурстар – барлығы</b>					
<b>Ресурсы – всего</b>	162 750,8	139 517,4	118 920,7	123 490,7	112 268,0
Өндіріс					
Производство	157 016,0	135 446,0	115 974,0	117 641,0	105 766,0
Импорт					
Импорт	4 752,8	2 329,4	1 514,7	3 951,7	4 671,4
ТМД елдері					
Страны СНГ	4 752,8	2 329,3	1 514,5	3 951,7	4 658,5
Әлемнің басқа елдері					
Другие страны мира	0,0	0,1	0,2	-	12,9
Жыл басындағы қор					
Запасы на начало года	982,0	1 742,0	1 432,0	1 898,0	1 830,6
<b>Пайдалану – барлығы</b>					
<b>Использование – всего</b>	162 750,8	139 517,4	118 920,7	123 490,7	112 268,0
Ішкі рынокта тұтынылғаны					
Потреблено на внутреннем рынке	35 320,3	31 419,0	15 111,7	13 814,4	20 357,5
Экономикалық қызмет түрлері бойынша жалпы тұтынудан					
Из общего потребления по видам экономической деятельности	35 320,3	31 419,0	15 111,7	13 814,4	20 357,5
Ауыл шаруашылығы, аңшылық және орман шаруашылығы					
Сельское хозяйство, охота и лесное хозяйство	0,3	4,2	-	-	-
Өңдеу өнеркәсібі					
Обрабатывающая промышленность	34 621,5	30 660,4	14 971,1	13 784,1	20 292,4
Электр энергиясын, газ бен су өндіру және бөлу					
Производство и распределение электроэнергии, газа и воды	30,8	17,5	33,9	9,2	34,1
Экономикалық қызметтің өзге де түрлері					
Прочие виды экономической деятельности	667,7	736,9	106,7	21,1	31,0
Экспорт – барлығы					
Экспорт – всего	125 688,6	106 666,4	101 911,0	107 845,7	90 180,6
ТМД елдері					
Страны СНГ	24 271,1	33 400,0	31 005,5	30 443,8	22 104,6
Әлемнің басқа елдері					
Другие страны мира	101 417,5	73 266,4	70 905,5	77 401,9	68 075,9
Жыл аяғындағы қор					
Запасы на конец года	1 742,0	1 432,0	1 898,0	1 830,6	1 729,9

## ДАЙЫН МЕТАЛЛ БҰЙЫМДАРЫН ӨНДІРУ ПРОИЗВОДСТВО ГОТОВЫХ МЕТАЛЛИЧЕСКИХ ИЗДЕЛИЙ

### Қара металдардан жасалған ванналар ресурстары мен пайдалану балансы

#### Баланс ресурсов и использования ванн из металлов черных

Баланс жолдарының атауы Наименование статей баланса	2004	2005	2006	2007	2008
штук					
<b>Ресурстар – барлығы</b>					
<b>Ресурсы – всего</b>	96 409	184 435	236 614	260 061	199 987
Өндіріс					
Производство	53 100	121 200	135 300	133 700	111 800
Импорт					
Импорт	41 609	57 135	92 514	117 161	79 287
ТМД елдері					
Страны СНГ	23 560	45 535	72 350	95 999	57 385
Әлемнің басқа елдері					
Другие страны мира	18 049	11 600	20 164	21 162	21 902
Жыл басындағы қор					
Запасы на начало года	1 700	6 100	8 800	9 200	8 900
<b>Пайдалану – барлығы</b>					
<b>Использование – всего</b>	96 409	184 435	236 614	260 061	199 987
Ішкі рынокта тұтынылғаны					
Потреблено на внутреннем рынке	54 946	78 198	123 466	150 404	91 754
Экономикалық қызмет түрлері бойынша жалпы тұтырудан					
Из общего потребления по видам экономической деятельности	54 946	78 198	87 278	111 239	91 754
Халыққа өткізілгені					
Реализовано населению	-	-	36 188	39 165	-
Экспорт – барлығы					
Экспорт – всего	35 363	97 437	103 948	100 757	91 931
ТМД елдері					
Страны СНГ	35 363	97 437	103 948	100 757	91 931
Жыл аяғындағы қор					
Запасы на конец года	6 100	8 800	9 200	8 900	16 302

## МАШИНАЛАР МЕН ЖАБДЫҚТАР ӨНДІРУ ПРОИЗВОДСТВО МАШИН И ОБОРУДОВАНИЯ

### Шарикті және роликті мойынтірек ресурстары мен пайдалану балансы Баланс ресурсов и использования подшипников шариковых и роликовых

Баланс жолдарының атауы Наименование статей баланса	2004	2005	2006	2007	2008
тонна					
<b>Ресурстар – барлығы</b>					
<b>Ресурсы – всего</b>	38 083,1	42 130,9	40 839,5	42 170,6	44 690,7
Өндіріс					
Производство	31 878,0	32 415,0	29 634,0	33 900,0	33 902,0

*Балансы ресурсов и использования отдельных видов товаров (сырья) за 2004-2008 годы*

Жалғасы	Продолжение				
Баланс жолдарының атауы Наименование статей баланса	2004	2005	2006	2007	2008
Импорт					
Импорт	2 920,0	3 987,0	3 869,2	4 104,4	3 588,7
ТМД елдері					
Страны СНГ	2 704,0	3 635,7	3 243,4	3 183,4	2 109,7
Әлемнің басқа елдері					
Другие страны мира	216,0	351,3	625,8	921,0	1 479,0
Өзге түсім					
Прочее поступление	-	-	1 887,8	-	4 106,2
Жыл басындағы қор					
Запасы на начало года	3 285,1	5 728,9	5 448,5	4 166,2	3 093,8
<b>Пайдалану – барлығы</b>					
<b>Использование – всего</b>	<b>38 083,1</b>	<b>42 130,9</b>	<b>40 839,5</b>	<b>42 170,6</b>	<b>44 690,7</b>
Ішкі рынокта тұтынылғаны					
Потреблено на внутреннем рынке	6 587,8	7 089,8	5 059,1	6 997,7	9 416,2
Экономикалық қызмет түрлері бойынша жалпы тұтырудан					
Из общего потребления					
по видам экономической деятельности	6 587,8	7 089,8	5 059,1	6 997,7	9 416,2
Ауыл шаруашылығы, аңшылық және орман шаруашылығы					
Сельское хозяйство, охота и лесное хозяйство	952,3	54,8	32,8	117,9	33,6
Кен өндіру өнеркәсібі					
Горнодобывающая промышленность	1 588,8	892,5	178,5	463,0	582,5
Өңдеу өнеркәсібі					
Обрабатывающая промышленность	2 717,5	4 008,1	4 543,1	5 443,2	8 408,9
Электр энергиясын, газ бен су өндіру және бөлу					
Производство и распределение					
электроэнергии, газа и воды	478,0	907,2	114,1	389,9	259,8
Экономикалық қызметтің өзге де түрлері					
Прочие виды экономической деятельности	851,1	1 227,2	190,6	583,3	131,4
Экспорт – барлығы					
Экспорт – всего	30 351,2	29 592,6	31 614,3	32 079,0	31 397,3
ТМД елдері					
Страны СНГ	29 961,6	29 310,0	31 164,6	31 824,7	31 052,3
Әлемнің басқа елдері					
Другие страны мира	389,6	282,6	449,7	254,3	345,0
Жыл аяғындағы қор					
Запасы на конец года	1 144,1	5 448,5	4 166,1	3 093,8	3 877,2
Статистикалық алшақтық (%)					
Статистическое расхождение (%)	-	-	4,6	-	9,1

**Ауыл және орман шаруашылығына арналған өзге де тракторлар  
ресурстары мен пайдалану балансы**  
**Баланс ресурсов и использования тракторов  
сельскохозяйственных и гусеничных**

дана	Баланс жолдарының атауы Наименование статей баланса	2004	2005	2006	2007	2008	штук
<b>Ресурстар – барлығы</b>							
<b>Ресурсы – всего</b>							
	Өндіріс	2 220	2 205	3 300	3 891	4 354	
	Производство	16	26	51	118	244	
	Импорт						
	Импорт	2 187	2 164	3 228	3 751	4 063	
	ТМД елдері						
	Страны СНГ	1 870	1 483	1 117	2 109	2 188	
	Әлемнің басқа елдері						
	Другие страны мира	317	681	2 111	1 642	1 875	
	Жыл басындағы қор						
	Запасы на начало года	17	15	21	22	47	
<b>Пайдалану – барлығы</b>							
<b>Использование – всего</b>							
	Ішкі рынокта тұтынылғаны	2 220	2 205	3 300	3 891	4 354	
	Потреблено на внутреннем рынке						
	Экономикалық қызмет түрлері бойынша жалпы тұтырудан	2 080	2 127	3 257	3 699	4 154	
	Из общего потребления по видам экономической деятельности						
	Ауыл шаруашылығы, аңшылық және орман шаруашылығы	2 080	2 127	3 257	3 699	4 154	
	Сельское хозяйство, охота и лесное хозяйство						
	Экспорт – барлығы						
	Экспорт – всего	125	57	21	145	133	
	ТМД елдері						
	Страны СНГ	88	46	21	137	130	
	Әлемнің басқа елдері						
	Другие страны мира	37	11	-	8	3	
	Жыл аяғындағы қор						
	Запасы на конец года	15	21	22	47	67	

**Тоңазытқыштар мен мұздатқыштар ресурстары мен пайдалану балансы**  
**Баланс ресурсов и использования холодильников и морозильников**

дана	Баланс жолдарының атауы Наименование статей баланса	2004	2005	2006	2007	2008	штук
<b>Ресурстар – барлығы</b>							
<b>Ресурсы – всего</b>							
	Өндіріс	312 482	419 731	583 121	702 872	563 506	
	Производство	-	-	-	-	-	
	Импорт						
	Импорт	289 305	409 527	559 447	677 768	424 299	
	ТМД елдері						
	Страны СНГ	162 424	187 107	260 266	237 074	130 429	

Балансы ресурсов и использования отдельных видов товаров (сырья) за 2004-2008 годы

Жалғасы	Продолжение				
Баланс жолдарының атауы Наименование статей баланса	2004	2005	2006	2007	2008
Әлемнің басқа елдері					
Другие страны мира	126 881	222 420	299 181	440 694	293 870
Жыл басындағы қор					
Запасы на начало года	23 177	10 204	23 674	25 104	139 207
<b>Пайдалану – барлығы</b>					
<b>Использование – всего</b>	312 482	419 731	583 121	702 872	563 506
Ішкі рынокта тұтынылғаны					
Потреблено на внутреннем рынке	262 955	390 053	553 512	557 381	476 176
Халыққа өткізілгені					
Реализовано населению	260 544	386 491	541 541	450 012	438 321
Экспорт – барлығы					
Экспорт – всего	7 761	6 004	4 505	6 284	3 997
ТМД елдері					
Страны СНГ	7 745	5 992	4 447	6 265	3 986
Әлемнің басқа елдері					
Другие страны мира	16	12	58	19	11
Жыл аяғындағы қор					
Запасы на конец года	41 766	23 674	25 104	139 207	83 333

**Кір жуғыш машиналар мен киім кептіруге арналған машиналар  
ресурстары мен пайдалану балансы**  
**Баланс ресурсов и использования стиральных машин и машин для  
сушки одежды**

дана	штук				
Баланс жолдарының атауы Наименование статей баланса	2004	2005	2006	2007	2008
<b>Ресурстар – барлығы</b>					
<b>Ресурсы – всего</b>	295 399	382 564	577 251	726 662	523 882
Өндіріс					
Производство	49 755	72 827	101 811	126 720	68 175
Импорт					
Импорт	207 765	295 269	458 267	584 110	215 021
ТМД елдері					
Страны СНГ	10 153	18 025	30 200	45 001	23 656
Әлемнің басқа елдері					
Другие страны мира	197 612	277 244	428 067	539 109	191 365
Өзге түсім					
Прочее поступление	-	-	-	-	207 466
Жыл басындағы қор					
Запасы на начало года	37 879	14 468	17 173	15 832	33 220
<b>Пайдалану – барлығы</b>					
<b>Использование – всего</b>	295 399	382 564	577 251	726 662	523 882
Ішкі рынокта тұтынылғаны					
Потреблено на внутреннем рынке	239 014	354 545	555 302	688 898	438 226
Экономикалық қызмет түрлері бойынша жалпы тұтындан					
Из общего потребления по видам экономической деятельности	383	834	463	2 460	773
Халыққа өткізілгені					
Реализовано населению	238 631	353 711	554 839	686 438	437 453
Экспорт – барлығы					
Экспорт – всего	7 975	10 846	6 117	4 544	11 530

2004-2008 жылдардағы жекелеген тауарлар (шикізат)  
түрлерінің ресурстары мен пайдалану баланстары

Жалғасы	Продолжение					
	Баланс жолдарының атауы Наименование статей баланса	2004	2005	2006	2007	2008
	ТМД елдері					
	Страны СНГ	7 967	10 838	6 109	4 532	7 407
	Әлемнің басқа елдері					
	Другие страны мира	8	8	8	12	4 123
	Жыл аяғындағы қор					
	Запасы на конец года	48 410	17 173	15 832	33 220	74 125
	Статистикалық алшақтық (%)					
	Статистическое расхождение (%)	-	-	-	-	39,6

**ЭЛЕКТР ЖАБДЫҚТАРЫН, ЭЛЕКТРОНДЫҚ ЖӘНЕ ОПТИКАЛЫҚ  
ЖАБДЫҚТАР ӨНДІРУ  
ПРОИЗВОДСТВО ЭЛЕКТРООБОРУДОВАНИЯ, ЭЛЕКТРОННОГО И  
ОПТИЧЕСКОГО ОБОРУДОВАНИЯ**

Поршеньдік қозғалтқыштарды шығаруға арналған қорғасын-қышқылды  
электр аккумуляторлар ресурстары мен пайдалану балансы

**Баланс ресурсов и использования аккумуляторов электрических  
свинцово-кислотных для запуска поршневых двигателей**

дана	штук				
Баланс жолдарының атауы Наименование статей баланса	2004	2005	2006	2007	2008
<b>Ресурстар – барлығы</b>					
<b>Ресурсы – всего</b>	1 033 226	1 418 926	1 289 108	1 545 302	1 645 533
Өндіріс					
Производство	588 556	857 512	686 274	809 161	807 869
Импорт					
Импорт	421 116	512 345	552 877	690 406	774 615
ТМД елдері					
Страны СНГ	376 234	419 208	451 373	576 744	584 579
Әлемнің басқа елдері					
Другие страны мира	44 882	93 137	101 504	113 662	190 036
Жыл басындағы қор					
Запасы на начало года	23 554	49 069	49 957	45 735	63 049
<b>Пайдалану – барлығы</b>					
<b>Использование – всего</b>	1 033 226	1 418 926	1 289 108	1 545 302	1 645 533
Ішкі рынокта тұтынылғаны					
Потреблено на внутреннем рынке	637 940	816 453	334 188	918 889	975 471
Экономикалық қызмет түрлері бойынша жалпы тұтынадан Из общего потребления по видам экономической деятельности	637 940	816 453	105 850	80 299	115 123
Ауыл шаруашылығы, аңшылық және орман шаруашылығы Сельское хозяйство, охота и лесное хозяйство	2 130	13 532	1 271	304	1 724
Кен өндіру өнеркәсібі Горнодобывающая промышленность	6 827	9 565	14 707	2 561	11 761

Балансы ресурсов и использования отдельных видов товаров (сырья) за 2004-2008 годы

Жалғасы Продолжение

Баланс жолдарының атауы Наименование статей баланса	2004	2005	2006	2007	2008
Өңдеу өнеркәсібі Обрабатывающая промышленность	145 808	218 096	44 807	52 969	54 726
Электр энергиясын, газ бен су өндіру және бөлу Производство и распределение электроэнергии, газа и воды	8 376	4 280	4 277	1 479	6 045
Экономикалық қызметтің өзге де түрлері Прочие виды экономической деятельности	474 799	570 980	40 788	22 986	40 867
Халыққа өткізілгені* Реализовано населению*			228 338	838 590	860 348
Экспорт – барлығы Экспорт – всего	346 217	552 516	497 565	563 364	595 059
ТМД елдері Страны СНГ	341 364	552 516	497 095	558 021	594 370
Әлемнің басқа елдері Другие страны мира	4 853	-	470	5 343	689
Жыл аяғындағы қор Запасы на конец года	49 069	49 957	457 355	63 049	75 003

\* Бағалау

\* Оценка

**Сұйықтық санауыштары (мөлшерлейтіндерін қоса)ресурстары мен пайдалану балансы**

**Баланс ресурсов и использования счетчиков жидкости (включая калибрующие)**

дана штук

Баланс жолдарының атауы Наименование статей баланса	2004	2005	2006	2007	2008
<b>Ресурстар – барлығы</b>					
<b>Ресурсы – всего</b>	182 802	331 682	412 379	577 872	484 531
Өндіріс Производство	17 113	18 995	39 091	32 904	839
Импорт Импорт	111 656	272 490	330 918	501 377	440 686
ТМД елдері Страны СНГ	62 303	134 086	173 280	267 130	292 364
Әлемнің басқа елдері Другие страны мира	49 353	138 404	157 638	234 247	148 322
Жыл басындағы қор Запасы на начало года	54 033	40 197	42 370	43 591	43 006
<b>Пайдалану – барлығы</b>					
<b>Использование – всего</b>	182 802	331 682	412 379	577 872	484 531
Ішкі рынокта тұтынылғаны Потреблено на внутреннем рынке	106 684	289 312	368 785	534 861	450 631

2004-2008 жылдардағы жекелеген тауарлар (шикізат)  
түрлерінің ресурстары мен пайдалану баланстары

Жалғасы	Продолжение				
Баланс жолдарының атауы Наименование статей баланса	2004	2005	2006	2007	2008
Экономикалық қызмет түрлері бойынша жалпы тұтындан Из общего потребления по видам экономической деятельности	100 575	182 853	39 597	155 451	140 624
Өңдеу өнеркәсібі Обрабатывающая промышленность	55 995	76 674	26 876	48 339	868
Электр энергиясын, газ бен су өндіру және бөлу Производство и распределение электроэнергии, газа и воды	15 179	4 273	4 222	6 621	10 627
Экономикалық қызметтің өзге де түрлері Прочие виды экономической деятельности	29 401	101 906	8 499	100 491	129 129
Халыққа өткізілгені Реализовано населению	6 109	106 459	329 188	379 410	310 007
Экспорт – барлығы					
Экспорт – всего	43	-	3	5	3 143
ТМД елдері					
Страны СНГ	3	-	-	3	3 143
Әлемнің басқа елдері					
Другие страны мира	40	-	3	2	-
Жыл аяғындағы қор					
Запасы на конец года	76 075	42 370	43 591	43 006	30 757

**Электр энергиясы санауыштары (мөлшерлейтіндерін қоса) ресурстары мен пайдалану балансы**

**Баланс ресурсов и использования счетчиков электроэнергии (включая калибрующие)**

мың дана	тыс. штук				
Баланс жолдарының атауы Наименование статей баланса	2004	2005	2006	2007	2008
<b>Ресурстар – барлығы</b>					
<b>Ресурсы – всего</b>	322,0	513,6	546,3	690,9	585,3
Өндіріс					
Производство	237,4	376,8	320,8	371,0	278,3
Импорт					
Импорт	65,2	84,7	149,8	209,4	213,7
ТМД елдері					
Страны СНГ	61,5	81,4	149,5	208,7	203,8
Әлемнің басқа елдері					
Другие страны мира	3,7	3,3	0,3	0,7	9,9
Жыл басындағы қор					
Запасы на начало года	19,4	52,1	75,7	110,5	93,3
<b>Пайдалану – барлығы</b>					
<b>Использование – всего</b>	322,0	513,6	546,3	690,9	585,3
Ішкі рынокта тұтынылғаны					
Потреблено на внутреннем рынке	257,7	325,4	418,4	592,5	464,3



*Балансы ресурсов и использования отдельных видов товаров (сырья) за 2004-2008 годы*

Жалғасы	Продолжение				
Баланс жолдарының атауы Наименование статей баланса	2004	2005	2006	2007	2008
Экономикалық қызмет түрлері бойынша жалпы тұтынадан Из общего потребления по видам экономической деятельности	257,7	325,4	418,4	592,5	464,3
Электр энергиясын, газ бен су өндіру және бөлу Производство и распределение электроэнергии, газа и воды	87,2	176,5	156,4	580,3	43,7
Сауда; автомобильдерді, тұрмыстық бұйымдарды және жеке пайдаланатын заттарды жөндеу Торговля ремонт автомобилей, бытовых изделий и предметов личного использования		0,6	1,0	1,2	1,0
Көлік және байланыс Транспорт и связь		2,4	0,8	1,8	-
Экономикалық қызметтің өзге де түрлері Прочие виды экономической деятельности	170,5	145,9	260,2	9,2	419,6
Экспорт – барлығы Экспорт – всего	41,2	112,5	17,3	5,2	3,0
ТМД елдері Страны СНГ	41,2	112,5	17,3	5,2	2,9
Әлемнің басқа елдері Другие страны мира			0,0	-	0,1
Жыл аяғындағы қор Запасы на конец года	23,1	75,7	110,5	93,2	118,0

**РАДИОҒА, ТЕЛЕДИДАРҒА ЖӘНЕ БАЙЛАНЫСҚА АРНАЛҒАН АППАРАТУРАЛАР ӨНДІРУ  
ПРОИЗВОДСТВО АППАРАТУРЫ ДЛЯ РАДИО, ТЕЛЕВИДЕНИЯ И СВЯЗИ**

**Магнитофондар ресурстары мен пайдалану балансы  
Баланс ресурсов и использования магнитофонов**

дана	штук				
Баланс жолдарының атауы Наименование статей баланса	2004	2005	2006	2007	2008
<b>Ресурстар – барлығы</b>					
<b>Ресурсы – всего</b>	448 964	464 648	522 334	571 528	531 805
Өндіріс Производство	60 616	55 568	46 118	11 237	-
Импорт Импорт	102 687	96 702	15 258	24 802	1 214
ТМД елдері Страны СНГ	166	209	445	182	2
Әлемнің басқа елдері Другие страны мира	102 521	96 493	14 813	24 620	1 212

2004-2008 жылдардағы жекелеген тауарлар (шикізат)  
түрлерінің ресурстары мен пайдалану баланстары

Жалғасы	Продолжение				
Баланс жолдарының атауы Наименование статей баланса	2004	2005	2006	2007	2008
Өзге түсім					
Прочее поступление	265 016	298 854	440 978	513 715	513 715
Жыл басындағы қор					
Запасы на начало года	20 645	13 524	19 980	21 774	16 876
<b>Пайдалану – барлығы</b>					
<b>Использование – всего</b>	448 964	464 648	522 334	571 528	531 805
Ішкі рынокта тұтынылғаны					
Потреблено на внутреннем рынке	415 343	429 370	500 541	554 612	472 855
Экономикалық қызмет түрлері бойынша жалпы тұтынадан Из общего потребления по видам экономической деятельности	7 598	4 843	14 517	8 081	38 091
Халыққа өткізілгені Реализовано населению	407 745	424 527	486 024	546 531	434 764
Экспорт – барлығы					
Экспорт – всего	143	15 298	19	40	-
ТМД елдері					
Страны СНГ	123	14 700	-	23	-
Әлемнің басқа елдері					
Другие страны мира	20	598	19	17	-
Жыл аяғындағы қор					
Запасы на конец года	33 478	19 980	21 774	16 876	58 950
Статистикалық алшақтық (%)					
Статистическое расхождение (%)	59,0	64,3	84,4	89,9	96,6

**Телевизиялық қабылдағыштар ресурстары мен пайдалану балансы**  
**Баланс ресурсов и использования приемников телевизионных**

дана	штук				
Баланс жолдарының атауы Наименование статей баланса	2004	2005	2006	2007	2008
<b>Ресурстар – барлығы</b>					
<b>Ресурсы – всего</b>	716 337	680 479	1 001 742	950 614	739 848
Өндіріс					
Производство	553 619	345 975	410 155	322 518	326 374
Импорт					
Импорт	84 119	110 395	144 549	135 589	358 088
ТМД елдері					
Страны СНГ	9 764	12 054	46 981	10 854	4 242
Әлемнің басқа елдері					
Другие страны мира	74 355	98 341	97 568	124 735	353 846
Өзге түсім					
Прочее поступление	-	168 066	352 497	405 750	-
Жыл басындағы қор					
Запасы на начало года	78 599	56 043	94 541	86 757	55 386
<b>Пайдалану – барлығы</b>					
<b>Использование – всего</b>	716 337	680 479	1 001 742	950 614	739 848
Ішкі рынокта тұтынылғаны					
Потреблено на внутреннем рынке	465 816	515 221	894 461	891 627	660 355

Балансы ресурсы и использования отдельных видов товаров (сырья) за 2004-2008 годы

Жалғасы	Продолжение				
Баланс жолдарының атауы Наименование статей баланса	2004	2005	2006	2007	2008
Экономикалық қызмет түрлері бойынша жалпы тұтынадан Из общего потребления по видам экономической деятельности	37 947	35 542	351 751	334 231	172 015
Халыққа өткізілгені					
Реализовано населению	427 869	479 679	542 710	557 396	488 340
Экспорт – барлығы					
Экспорт – всего	139 279	70 717	20 524	3 601	45 575
ТМД елдері					
Страны СНГ	113 899	67 663	19 420	3 363	44 938
Әлемнің басқа елдері					
Другие страны мира	25 380	3 054	1 104	238	637
Жыл аяғындағы қор					
Запасы на конец года	111 242	94 541	86 757	55 386	33 918
Статистикалық алшақтық (%)					
Статистическое расхождение (%)	-	24,7	35,2	42,7	-

**Бейне жазатын немесе бейнелерді жаңғыртуға арналған аппаратуралар ресурстары мен пайдалану балансы**  
**Баланс ресурсов и использования аппаратуры видеозаписывающей или видеовоспроизводящей**

дана	штук				
Баланс жолдарының атауы Наименование статей баланса	2004	2005	2006	2007	2008
<b>Ресурстар – барлығы</b>					
<b>Ресурсы – всего</b>	216 863	291 545	616 795	607 829	404 715
Өндіріс					
Производство	93 474	1 247	-	-	-
Импорт					
Импорт	96 937	258 020	574 116	553 325	239 218
ТМД елдері					
Страны СНГ	356	1 407	5 452	2 157	884
Әлемнің басқа елдері					
Другие страны мира	96 581	256 613	568 664	551 168	238 334
Өзге түсім					
Прочее поступление	-	-	-	-	120 370
Жыл басындағы қор					
Запасы на начало года	26 452	32 278	42 679	54 504	45 127
<b>Пайдалану – барлығы</b>					
<b>Использование – всего</b>	216 863	291 545	616 795	607 829	404 715
Ішкі рынокта тұтынылғаны					
Потреблено на внутреннем рынке	177 001	247 328	561 608	561 932	346 006
Экономикалық қызмет түрлері бойынша жалпы тұтынадан Из общего потребления по видам экономической деятельности					
Халыққа өткізілгені					
Реализовано населению	20 814	22 622	41 061	2 548	13 398
Халыққа өткізілгені					
Реализовано населению	156 187	224 706	520 547	559 384	332 608
Экспорт – барлығы					
Экспорт – всего	3 909	1 538	683	770	14 257
ТМД елдері					
Страны СНГ	3 853	1 273	250	629	27

2004-2008 жылдардағы жекелеген тауарлар (шикізат)  
түрлерінің ресурстары мен пайдалану баланстары

Жалғасы	Продолжение				
Баланс жолдарының атауы Наименование статей баланса	2004	2005	2006	2007	2008
Әлемнің басқа елдері					
Другие страны мира	56	265	433	141	14 230
Жыл аяғындағы қор					
Запасы на конец года	35 953	42 679	54 504	45 127	44 452
Статистикалық алшақтық (%)					
Статистическое расхождение (%)	-	-	-	-	29,7

**КӨЛІК ҚҰРАЛДАРЫ МЕН ЖАБДЫҚТАРЫН ӨНДІРУ**  
**ПРОИЗВОДСТВО ТРАНСПОРТНЫХ СРЕДСТВ И ОБОРУДОВАНИЯ**

**Жолаушыларға арналған жеңіл автомобильдер ресурстары мен  
пайдалану балансы**

**Баланс ресурсов и использования автомобилей легковых пассажирских**  
дана штук

Баланс жолдарының атауы Наименование статей баланса	2004	2005	2006	2007	2008
<b>Ресурстар – барлығы</b>					
<b>Ресурсы – всего</b>	193 210	249 115	408 459	402 694	172 042
Өндіріс					
Производство	3 206	2 268	2 945	6 311	3 271
Импорт					
Импорт	181 582	237 148	397 671	390 186	154 207
ТМД елдері					
Страны СНГ	23 442	24 547	21 782	27 584	10 795
Әлемнің басқа елдері					
Другие страны мира	158 140	212 601	375 889	362 602	143 412
Жыл басындағы қор					
Запасы на начало года	8 422	9 699	7 843	6 197	14 564
<b>Пайдалану – барлығы</b>					
<b>Использование – всего</b>	193 210	249 115	408 459	402 694	172 042
Ішкі рынокта тұтынылғаны					
Потреблено на внутреннем рынке	178 173	238 098	401 390	387 515	163 343
Экономикалық қызмет түрлері бойынша жалпы тұтырудан					
Из общего потребления по видам экономической деятельности	2 287	2 271	531	2 574	22 262
Ауыл шаруашылығы, аңшылық және орман шаруашылығы					
Сельское хозяйство, охота и лесное хозяйство	45	-	4	-	-
Өңдеу өнеркәсібі					
Обрабатывающая промышленность	13	16	12	-	-
Экономикалық қызметтің өзге де түрлері					
Прочие виды экономической деятельности	2 774	2 255	515	-	-
Халыққа өткізілгені					
Реализовано населению	175 886	235 827	400 859	384 941	141 081
Экспорт – барлығы					
Экспорт – всего	5 338	3 174	872	615	816

Балансы ресурсов и использования отдельных видов товаров (сырья) за 2004-2008 годы

Жалғасы	Продолжение				
Баланс жолдарының атауы Наименование статей баланса	2004	2005	2006	2007	2008
ТМД елдері					
Страны СНГ	5 307	3 143	855	604	798
Әлемнің басқа елдері					
Другие страны мира	31	31	17	11	18
Жыл аяғындағы қор					
Запасы на конец года	9 699	7 843	6 197	14 564	7 883

**Жүк автомобильдер ресурстары мен пайдалану балансы**  
**Баланс ресурсов и использования грузовых автомобилей**

дана	штук				
Баланс жолдарының атауы Наименование статей баланса	2004	2005	2006	2007	2008
<b>Ресурстар – барлығы</b>					
<b>Ресурсы – всего</b>	15 018	19 027	29 782	44 278	19 026
Өндіріс					
Производство	32	144	1 523	2 043	1 013
Импорт					
Импорт	14 462	18 784	27 982	41 733	16 201
ТМД елдері					
Страны СНГ	9 811	11 508	14 816	18 954	6 319
Әлемнің басқа елдері					
Другие страны мира	4 651	7 276	13 166	22 779	9 882
Жыл басындағы қор					
Запасы на начало года	524	99	277	502	1 812
<b>Пайдалану – барлығы</b>					
<b>Использование – всего</b>	15 018	19 027	29 782	44 278	19 026
Ішкі рынокта тұтынылғаны					
Потреблено на внутреннем рынке	14 006	18 220	29 021	42 107	16 561
Экономикалық қызмет түрлері бойынша жалпы тұтынудан					
Из общего потребления по видам экономической деятельности	2 790	1 871	29 021	42 107	16 561
Ауыл шаруашылығы, аңшылық және орман шаруашылығы					
Сельское хозяйство, охота и лесное хозяйство	4	-	-	-	1
Кен өндіру өнеркәсібі					
Горнодобывающая промышленность	425	1 320	-	-	300
Өңдеу өнеркәсібі					
Обрабатывающая промышленность	306	124	-	-	1
Электр энергиясын, газ бен су өндіру және бөлу					
Производство и распределение электроэнергии, газа и воды	-	-	-	-	1

2004-2008 жылдардағы жекелеген тауарлар (шикізат)  
түрлерінің ресурстары мен пайдалану баланстары

Жалғасы	Продолжение				
Баланс жолдарының атауы Наименование статей баланса	2004	2005	2006	2007	2008
Экономикалық қызметтің өзге де түрлері					
Прочие виды экономической деятельности	2055	427	-	-	16 258
Халыққа өткізілгені					
Реализовано населению	11 216	16 349	-	-	-
Экспорт – барлығы					
Экспорт – всего	368	618	259	359	1 447
ТМД елдері					
Страны СНГ	86	57	89	249	815
Әлемнің басқа елдері					
Другие страны мира	282	561	170	110	632
Жыл аяғындағы қор					
Запасы на конец года	644	189	502	1 812	1 018

**Он және одан да көп адамдарды тасымалдауға арналған автомобильдер  
ресурстары мен пайдалану балансы  
Баланс ресурсов и использования автомобилей для перевозки десяти и  
более человек**

дана	штук				
Баланс жолдарының атауы Наименование статей баланса	2004	2005	2006	2007	2008
<b>Ресурстар – барлығы</b>					
<b>Ресурсы – всего</b>	8 113	7 271	9 501	9 709	4 205
Өндіріс					
Производство	30	91	119	40	115
Импорт					
Импорт	7 952	7 153	9 308	9 652	4 053
ТМД елдері					
Страны СНГ	3 292	2 987	3 463	3 119	1 297
Әлемнің басқа елдері					
Другие страны мира	4 660	4 166	5 845	6 533	2 756
Жыл басындағы қор					
Запасы на начало года	131	27	74	17	37
<b>Пайдалану – барлығы</b>					
<b>Использование – всего</b>	8 113	7 271	9 501	9 709	4 205
Ішкі рынокта тұтынылғаны					
Потреблено на внутреннем рынке	7 726	7 142	9 360	9 562	4 142
Экономикалық қызмет түрлері бойынша жалпы тұтырудан					
Из общего потребления по видам экономической деятельности	7 726	7 142	9 360	9 562	4 142
Экспорт – барлығы					
Экспорт – всего	95	56	124	110	14
ТМД елдері					
Страны СНГ	87	54	123	110	14
Әлемнің басқа елдері					
Другие страны мира	8	2	1	-	-
Жыл аяғындағы қор					
Запасы на конец года	292	73	17	37	49

## 4. ЭЛЕКТР ЭНЕРГИЯСЫ, ГАЗ БЕН СУ ӨНДІРУ ЖӘНЕ БӨЛУ ПРОИЗВОДСТВО И РАСПРЕДЕЛЕНИЕ ЭЛЕКТРОЭНЕРГИИ, ГАЗА И ВОДЫ

Электр энергиясы ресурстары мен пайдалануының Балансы ресурсы және пайдалануының электроэнергиясы					
млн. кВт. сағ	2004	2005	2006	2007	млн. кВт. ч
<b>Ресурстар - барлығы</b>					
<b>Ресурсы - всего</b>	72 179,0	72 468,6	76 537,0	79 890,3	83 109,2
Шығарылғаны (өндірілгені)					
Добыто (произведено)	66 944,7	67 916,3	71 656,6	76 621,5	80 341,2
Импорт					
Импорт	5 234,3	4 552,3	4 880,4	3 268,7	2 768,0
Жыл басындағы қорлар					
Запасы на начало года	-	-	-	-	-
<b>Пайдалану – барлығы</b>					
<b>Использование – всего</b>	72 179,0	72 468,6	76 537,0	79 890,3	83 109,2
Жұмсалғаны					
Израсходовано	49 849,0	48 567,9	48 268,2	51 016,8	65 193,3
соның ішінде:					
в том числе:					
энергия мен отынның басқа түрлеріне өзгертуге на преобразование в другие виды энергии	3 415,7	1 847,7	1 793,3	1 895,4	1 804,1
отынның басқа да түрлеріне шикізат ретінде					
в качестве сырья на другие виды топлива	-	-	-	-	-
мұнай-химиялық және басқа отын емес өнімдерді өндіруге шикізат ретінде					
в качестве сырья на производство нефтехимической и другой нетопливной продукции	-	-	-	-	-
отын емес қажеттілікке материал ретінде					
в качестве материала на нетопливные нужды	-	-	-	-	-
тікелей отын мен энергия ретінде непосредственно в качестве топлива или энергии	46 433,3	46 720,2	46 474,9	49 121,4	63 389,2
Ысыраптар					
Потери	6 838,0	6 815,6	6 777,3	7 371,0	7 113,7
Экспорт - барлығы					
Экспорт - всего	7 403,4	36 977,8	3 288,4	3 616,4	2 482,6
Кәсіпорындарға мен ұйымдарға, тұрғындарға жіберілгені					
Отпущено предприятиям и организациям, населению	8 088,6	13 107,3	18 203,1	17 886,1	8 319,6
Жыл аяғындағы қор					
Запасы на конец года	-	-	-	-	-

**Жылу энергиясы ресурстары мен пайдалану балансы**  
**Баланс ресурсов и использования теплотенергии**

мың Гкал	тыс. Гкал				
	2004	2005	2006	2007	2008
<b>Ресурстар - барлығы</b>					
<b>Ресурсы - всего</b>	87 595,6	91 319,7	83 374,4	93 408,6	94 651,0
Шығарылғаны (өндірілгені)					
Добыто (произведено)	87 595,6	91 319,7	83 374,4	93 408,6	94 651,0
Импорт					
Импорт	-	-	-	-	-
Жыл басындағы қорлар					
Запасы на начало года	-	-	-	-	-
<b>Пайдалану – барлығы</b>					
<b>Использование – всего</b>	87 595,6	91 319,7	83 374,4	93 408,6	94 651,0
Жұмсалғаны					
Израсходовано	51 502,9	50 679,0	51 466,8	60 218,4	60 760,0
соның ішінде:					
в том числе:					
энергия мен отынның басқа					
түрлеріне өзгертуге					
на преобразование в другие виды					
энергии	418,2	167,9	182,6	1 333,3	1 859,0
тікелей отын мен энергия ретінде					
непосредственно в качестве					
топлива или энергии	51 084,7	50 511,1	51 284,2	58 885,1	58 901,0
Ысыраптар					
Потери	11 328,9	11 866,6	10 006,6	10 205,1	11 964,0
Кәсіпорындарға мен ұйымдарға,					
тұрғындарға жіберілгені					
Отпущено предприятиям и					
организациям, населению	24 763,8	28 774,1	21 901,0	22 985,1	21 927,0
Жыл аяғындағы қор					
Запасы на конец года	-	-	-	-	-

**Табиғи су ресурстары мен пайдалану балансы**  
**Баланс ресурсов и использования природной воды**

млн.текше метр	млн.куб.метр				
Баланс жолдарының атауы Наименование статей баланса	2004	2005	2006	2007	2008
<b>Ресурстар – барлығы</b>					
<b>Ресурсы – всего</b>	2 388,1	2 350,1	2 464,4	2 673,5	2 788,4
Өндіріс					
Производство	2 387,8	2 349,6	2 463,8	2 672,7	2 787,8
Жыл басындағы қор					
Запасы на начало года	0,3	0,4	0,6	0,8	0,6
<b>Пайдалану – барлығы</b>					
<b>Использование – всего</b>	2 388,1	2 350,1	2 464,4	2 673,5	2 788,4
Ішкі рынокта тұтынылғаны					
Потреблено на внутреннем					
рынке	2 387,7	2 349,6	2 463,6	2 672,9	2 787,7



*Балансы ресурсов и использования отдельных видов товаров (сырья) за 2004-2008 годы*

Жалғасы	Продолжение				
Баланс жолдарының атауы Наименование статей баланса	2004	2005	2006	2007	2008
Экономикалық қызмет түрлері бойынша жалпы тұтырудан					
Из общего потребления по видам экономической деятельности	1 953,3	1 914,6	1 656,2	1 796,0	1 885,7
Халыққа өткізілгені					
Реализовано населению	434,4	435,0	807,4	876,9	902,0
Жыл аяғындағы қор					
Запасы на конец года	0,4	0,5	0,8	0,6	0,7

2004-2008 жылдардағы жекелеген тауарлар (шикізат) түрлерінің ресурстары мен пайдалану баланстары / Статистикалық жинақ / Қазақстан Республикасы Статистика агентігі – Астана қ., 2009, 122 бет  
Балансы ресурсов и использования отдельных видов товаров (сырья) за 2004-2008 годы / Статистический сборник / Агентство Республики Казахстан по статистике – г. Астана, 2009, 122 стр.

Жауапты шығарушы: Қызмет көрсету статистикасы департаменті  
Департамент директоры: Якупова З.Р.  
Орындаушылар: Жартыбаева А.Қ., Төребеков Г.О.  
Тел. 74-93-08

Ответственный за выпуск: Департамент статистики услуг  
Директор департамента: Якупова З.Р.  
Исполнители: Джартыбаева А.К., Төребеков Г.О.  
Тел. 74-93-08

Көлемі: 7,11 ЕБТ  
Объем: 7,11 УПЛ

Таралымы: 500 дана  
Тираж: 500 экз.

Компьютерлік беттеген «Дәме» ЖШС  
Компьютерная верстка ТОО «Дәме»