



**ТОЧИКИСТОН ДАР
РАҚАМҲО**

2017

**ТАДЖИКИСТАН В ЦИФРАХ
*TAJIKISTAN IN FIGURES***

АГЕНТИИ ОМORI НАЗДИ ПРЕЗИДЕНТИ
ҶУМҲУРИИ ТОЧИКИСТОН

Агентство по статистике при Президенте
Республики Таджикистан

Дар маҷмӯаи мухтасари оморӣ нишондиҳандаҳои асосие ҷоп карда мешаванд, ки вазъи иҷтимоию иқтисодии Ҷумҳурии Тоҷикистонро дар солҳои 2011– 2016-ро тавсиф менамоянд.

Маълумотҳои овардашуда хусусиятҳои ҷуғрофӣ, иқлим, ҳудуди маъмурии ҷумҳуриро низ тавсиф менамоянд. Дар бораи ҳаёти иҷтимоӣ, иқтисодӣ ва фарҳангии мамлакат иттилооти муҳим (актуалӣ) пешниҳод карда мешавад, ки мутахассисони Агентии омили назди Президенти Ҷумҳурии Тоҷикистон дар асоси ҳисоботҳои солони гирифтаи мақомоти омор аз корхонаю ташкилотҳо, аҳоли, маълумотҳои вазорату идораҳои Ҷумҳурии Тоҷикистон (молия, меҳнат, муҳоҷирати ва шугли аҳоли, корҳои дохилӣ, маориф ва илм, тандурустӣ ва ҳифзи иҷтимоии аҳоли ва дигарҳо) таҳия карданд.

Дар бораи се бахши асосӣ - аҳоли, машғулияти аҳоли, шароити зиндагӣ, иҷтимоӣ ва иқтисодиёт иттилоот пешниҳод карда мешавад. Маълумотҳои ҷоп карда мешаванд, ки вазъиятро дар соҳаҳои асосии иқтисодиёт тавсиф ва инъикос менамоянд: саноат, кишоварзӣ, соҳтмон, нақлиёт ва дигарҳо. Аз рӯи иттилооти асосӣ ва хусусиятҳои рушди иҷтимоию иқтисодии мамлакат чадвалҳо ва дараҷаҳо нишон дода мешаванд.

Маълумотҳои соли 2016 дар як қатор мавридҳо пешакӣ мебошанд.

Дар бораи вазъи иҷтимоию иқтисодии Ҷумҳурии Тоҷикистон дар маҷмӯаи омории «Омили солони Ҷумҳурии Тоҷикистон» ва дигар нашрияҳои расмии омории соҳаҳои иқтисодиёт маълумоти муфассалтар оварда мешавад.

Маҷмӯа барои доираи васеи хонандагон, ки дар бораи Ҷумҳурии Тоҷикистон хоҳиши гирифтани иттилооти мухтасарро доранд, пешбинӣ шудааст ва дар ҳалли бисёр масъалаҳо кӯмак карда метавонад.

© Агентии омили назди Президенти Ҷумҳурии Тоҷикистон, 2017

В кратком статистическом сборнике публикуются основные показатели, характеризующие социально - экономическое положение Республики Таджикистан в 2011 – 2016 годах.

Приведены данные, характеризующие географию, климат, административное деление республики. Предлагается актуальная информация о социальной, экономической и культурной жизни страны, подготовленная специалистами Агентства по статистике при Президенте Республики Таджикистан на основе годовых отчетов, получаемых органами статистики от предприятий, организаций, населения, данных министерств и ведомств Республики Таджикистан (Министерства финансов, Министерства труда, миграции и занятости населения, Министерства внутренних дел, Министерства образования и науки, Министерства здравоохранения и социальной защиты населения и др.).

Представлена информация в трех главах о населении, его занятости, уровне жизни и социальной сфере, экономике. Публикуются данные, характеризующие положение в основных отраслях экономики: промышленности, сельском хозяйстве, строительстве, транспорте и других. По основным тенденциям и особенностям социально - экономического развития страны иллюстрируются графики и диаграммы.

Данные за 2016 год в ряде случаев являются предварительными.

Более подробные данные о социально-экономическом положении Республики Таджикистан будут опубликованы в «Статистическом ежегоднике Республики Таджикистан» и других официальных тематических изданиях по отраслям экономики.

Сборник предназначен для читателей, желающих получить достоверную информацию о Республике Таджикистан, и поможет разобраться во многих вопросах.

© Агентство по статистике при Президенте Республики Таджикистан, 2017

This statistical pocketbook provides the main indicators, making the socio-economic situation in the Republic of Tajikistan in 2011 – 2016 years.

This publication presents data about geography, climate, and administrative territorial structure of the Republic of Tajikistan.

It proposes actual information on social, economic and cultural life of the country prepared by the experts of the Statistical Agency under the President of the Republic of Tajikistan on the basis of data received by bodies of state statistics from enterprises, organizations, population and ministries of the Republic of Tajikistan (Ministry of finances, Ministry of labour, employment and migration, Ministry of the internal affairs, Ministry of education and science, Ministry of health and social protection and others).

The information on population, employment, living standards, social and economic spheres is divided into three chapters. Data on the current situation in the main branches of economy, such as industry, agriculture, construction, transport and others are also included. The principal trends and specific details of the Republic's socio-economic development are illustrated by means of diagrams.

In some cases data for 2016 are preliminary.

More detailed information on the socio-economic situation of Tajikistan will be published in the “Statistical Yearbook of the Republic of Tajikistan” and in other official publications, dedicated to the various branches of the economy.

This publication is designed for readers who wish to receive reliable information on the Republic of Tajikistan and it will enhance the understanding of many issues.

МАСЪУЛИНИ ФАСЛҶОИ МАЧМӢА
ОТВЕТСТВЕННЫЕ ЗА РАЗДЕЛЫ СБОРНИКА
RESPONSIBLE FOR SECTIONS OF THE PUBLICATION

Аҳоли, меҳнат Население, труд	Кулов А. <i>Qulov A.</i>	221-49-91
<i>Population, labor</i>		
Соҳаи иҷтимоӣ Социальная сфера	Насриддинов Ҳ. <i>Nasriddinov H.</i>	227-94-88
<i>Social sphere</i>		
Нарх ва таърифа Цены и тарифы	Начибуллоев А. <i>Najibulloev A.</i>	227-56-28
<i>Prices and tariffs</i>		
Молия ва қарз Финансы и кредит	Минакова С. <i>Minakova S.</i>	221-27-47
<i>Finance and credit</i>		
Маҷмӯи Маҳсулоти Дохилӣ (ММД) - ВВП	Набиев И. <i>Nabiev I.</i>	227-98-71
<i>GDP</i>		
Савдо, робитаҳои иқтисодии хориҷӣ Торговля, внешнеэкономсвязь	Асмаббеков Ф. <i>Asmatbekov F.</i>	227-82-66
<i>Trade, external economic activity</i>		
Соҳтмон – Строительство, жилишно- коммунальное хозяйство	Гафуров Ш. <i>Gafurov Sh.</i>	227-65-12
<i>Capital construction, housing conditions, environment</i>		
Саноат Промышленность	Бобобекова Р. <i>Bobobekova R.</i>	227-63-01
<i>Industry</i>		
Кишоварзӣ Сельское хозяйство	Ходжаев З. <i>Khojaev Z.</i>	227-81-14
<i>Agriculture</i>		
Нақлиёт, алоқа, хизматрасонии пулакӣ ба аҳоли, хочагии манзилӣ - коммуналі Транспорт, связь, платные услуги населению	Асмаббеков Ф. <i>Asmatbekov F.</i>	227-82-66
<i>Transport, communication, paid services</i>		

**Аломатҳои шартӣ
Условные обозначения
*Abbreviations and symbols***

%	фоиз - процент	%	<i>percent</i>
д.	дона	pc	<i>pieces</i>
шт.	штук		
ҳаз.	ҳазор	<i>thsd</i>	<i>thousand</i>
тыс.	тысяч		
млн.	миллион	<i>mln</i>	<i>million</i>
млрд.	миллиард	<i>bln</i>	<i>billion</i>
км.	километр	<i>km</i>	<i>kilometre</i>
км ²	километри мураббаъ - квадратный километр	<i>km²</i>	<i>square kilometre</i>
км ³	километри муккааб - кубический километр	<i>km³</i>	<i>cubic kilometre</i>
м	метр	<i>m</i>	<i>metre</i>
га	гектар	<i>ha</i>	<i>hectare</i>
кг.	килограмм	<i>kg</i>	<i>kilogram</i>
т.	тонна - тонн	<i>t</i>	<i>metric ton</i>
с.	сентнер	<i>c</i>	<i>100 kg</i>
ц.	центнер		
квa.	киловолт-ампер - киловольт-ампер	<i>kVa</i>	<i>kilovolt-ampere</i>
квт.с	киловатт- соат	<i>kWh</i>	<i>kilowatt-hours</i>
квт.ч.	киловатт - час		
0,0	бузургии ночиз - незначительная величина	<i>0.0</i>	<i>negligible magnitude</i>
-	зухур нест - явление отсутствует	-	<i>not applicable</i>
...	маълумот нест - данных не имеется	...	<i>not available</i>

Дар мавридҳои ҷудоғона фарқияти ҷамъбасти наҷандон зиёди ба вучуд омада бо маълумоти муқаммал ё пурра фаҳмонда мешавад.

В отдельных случаях незначительные расхождения итогов от суммы слагаемых объясняется округлением данных.

In some cases, insignificant differences between the results and the sums of items may occur due to the rounding of data.

МУНДАРИЧА - СОДЕРЖАНИЕ - CONTENTS

Тавсифоти умумии Ҷумҳурии Тоҷикистон	
Общие характеристики Республики Таджикистан	
<i>Main characteristics of the Republic of Tajikistan</i>	9
Тақсимоти маъмурию ҳудудии Ҷумҳурии Тоҷикистон	
Административно-территориальное деление Республики Таджикистан	
<i>Administrative territorial structure of the Republic of Tajikistan</i>	17
Нишондиҳандаҳои асосии иҷтимоию иқтисодӣ	
Основные социально-экономические показатели	
<i>Main socio-economic indicators</i>	18
Аҳоли	
Население	
<i>Population</i>	24
Маориф	
Образование	
<i>Education</i>	32
Меҳнат	
Труд	
<i>Labour</i>	37
Даромаду хароҷоти аҳоли	
Доходы и расходы населения	
<i>Money incomes and expenditures of population</i>	45
Музди меҳнат	
Заработная плата	
<i>Wages and salaries</i>	53
Индекси нархҳои истеъмоли	
Индекс потребительских цен	
<i>Consumer price indices</i>	58
Таъминоти иҷтимоӣ	
Социальное обеспечение	
<i>Social security</i>	60
Тандурустӣ	
Здравоохранение	
<i>Health care</i>	62
Фарҳанг	
Культура	
<i>Culture</i>	69
Шароити манзилии аҳоли	
Жилищные условия населения	
<i>Housing conditions</i>	72

МУНДАРИЧА - СОДЕРЖАНИЕ - CONTENTS

Цинояткорӣ	
Преступность	
<i>Criminality</i>	74
Экология	
<i>Environment</i>	77
Маҷмӯи Маҳсулоти Дохилӣ	
Валовой Внутренний Продукт	
<i>GDP</i>	79
Саноат	
Промышленность	
<i>Industry</i>	82
Кишоварзӣ	
Сельское хозяйство	
<i>Agriculture</i>	91
Соҳтмон	
Строительство	
<i>Construction</i>	102
Накליёт	
Транспорт	
<i>Transport</i>	107
Алоқа	
Связь	
<i>Communication</i>	111
Савдо	
Торговля	
<i>Trade</i>	114
Хизматрасонии пулакӣ	
Платные услуги	
<i>Paid services</i>	117
Савдои хоричӣ	
Внешняя торговля	
<i>Foreign trade</i>	120
Молия ва қарз	
Финансы и кредит	
<i>Finance and credit</i>	130
Курби пулҳо	
Курс валюты	
<i>Exchange rates</i>	133

ТАВСИФОТИ УМУМӢ - ОБЩИЕ ХАРАКТЕРИСТИКИ - MAIN CHARACTERISTICS

Пойтахт	Душанбе
Столица	
<i>Capital</i>	<i>Dushanbe</i>
Чойгиршавӣ	Тоҷикистон дар Ҷанубу Шарқи Осиёи Марказӣ ҷойгир шудааст
Расположение	Таджикистан расположен на Юго - Востоке Централь- ной Азии
<i>Location</i>	<i>Situated in the South-East of Central Asia</i>
Худуд	142,6 ҳазор километри мураббаъ
Территория	142,6 тыс. кв. км.
<i>Territory</i>	<i>142,6 thsd. square kilometers</i>
Аҳоли	Аз рӯи маълумоти барӯйхатгирии аҳоли дар 21 сентябри соли 2010-ум 7565 ҳазор нафар, дар 1 январи соли 2017-ум 8742,8 ҳазор нафар
<i>Население</i>	По данным переписи населения на 21 сентября 2010 года - 7565 тыс. человек, на 1 января 2017 года – 8742,8 тыс. человек
<i>Population</i>	<i>7565 thsd. persons according to the population census of 2010, 8742,8 thsd. persons - as of 1.01.2017</i>
Воҳиди пулӣ	Сомонӣ дар моҳи октябри соли 2000 ба муомилот бароварда шуд.
Денежная единица	сомони, введена в октябре 2000 года
<i>Currency</i>	<i>somoni, introduced in October, 2000</i>

ТАВСИФОТИ УМУМӢ - ОБЩИЕ ХАРАКТЕРИСТИКИ - MAIN CHARACTERISTICS

Сарҳади давлатӣ	Дарозии 700 километр аз ғарб ба шарқ, 350 километр аз шимол ба ҷануб. Дар ғарб ва дар шимол бо ҷумҳуриҳои Ўзбекистон (910 километр); ва бо Қирғизистон (650 километр); дар ҷануб бо Афғонистон (1030 километр); дар шарқ бо Чин (430 километр)
Государственная граница	Протяженность - 700 километров с запада на восток 350 километров с севера на юг. На западе и на севере с республиками Узбекистан (910 километров) и Кыргызстан (630 километров); на юге - с Афганистаном (1030 километров); на востоке - с Китаем (430 километров)
<i>State borders</i>	<i>Length: 700 kilometers from west to east 350 kilometers from north to south In the west and north, Tajikistan has borders with Uzbekistan (910 kilometers) and Kyrgyzstan (630 kilometers); in the south – with Afghanistan (1030 kilometers) and in the east – with China (430 kilometers)</i>
Иқлим	Субтропикӣ Январ аз +22° (Панҷ) то -61° (кӯли Булункӯл) Июл аз -8° (кӯли Булункӯл) то +45° (Панҷ)
Климат	Субтропический - Январь от +22° (Пяндж) до -61° (озеро Булункул) Июль от -8° (озеро Булункул) до +45° (Пяндж)
<i>Climate</i>	<i>Subtropical January from +22°C (Pyandj) to -61°C (Lake Bulunkul) June from -8°C (Lake Bulunkul) to +45°C (Pyanj)</i>

Тоҷикистон аз рӯи хусусият дар баландӣ ҷойгир шуда, маъмулан мамлакати кӯҳӣ мебошад, дар баландии мутлақи аз 300 то 7495 метр қарор дорад. 93 фоизи ҳудуди вайро кӯҳҳо ишғол менамоянд, ки ба системаи кӯҳҳои баландтарин тааллуқ доранд. Дар шимол водии Фарғона; дар шимолу ғарбӣ ва қисмати марказӣ қаторкӯҳҳои Туркистон, Зарафшон, Ҳисор ва Олой; дар ҷанубу шарқ - Помир (яке аз қуллаҳои баландтарини кураи замин - қуллаи И.Сомонӣ 7495 метр) дар пастиҳои ҷанубу ғарб водии Вахшу Ҳисор ва дигарҳо ҷойгир шудаанд.

Таджикистан по **характеру поверхности** - типичная горная страна с абсолютными высотами от 300 до 7495 метров. 93% ее территории занимают горы, относящиеся к высочайшим горным системам. На севере расположена Ферганская долина; на северо-западе и в центральной части - Туркестанский, Зеравшанский, Гиссарский и Алайский хребты; на юго-востоке - Памир (один из высшей точки земного шара - пик Сомони - 7495 метров); юго-западная часть пониженная - Вахшская, Гиссарская и другие долины.

ТАВСИФОТИ УМУМӢ - ОБЩИЕ ХАРАКТЕРИСТИКИ - MAIN CHARACTERISTICS

The geography of the Republic of Tajikistan is mountainous with heights above sea level varying between 300 and 7495 metres. Mountains belonging to the highest ranges of Central Asia make up 93% of the total area of the country. There is the Fergana valley in the north, while in the northwest and the central parts there are the Turkmenian, Zaravshan, Hissar and Alay mountain ranges. The southeast boasts the impressive Pamir range (its highest mountain, the Somonids Peak or former Communism Peak, with an altitude of 7495 metres, is one of the highest summits of the world); while the southwest has the Vakhsh, Hissar and other valleys.

Баландии мутлаки каторкӯхҳои бузургтарин Абсолютные высоты крупнейших горных массивов <i>The highest mountains</i>	Баландӣ аз сатҳи баҳр, метр Высота над уровнем моря, м <i>Height above sea level, meters</i>
--	--

Қуллаи Сомонӣ	
Пик И. Сомони..... <i>Samanids Peak</i>	7495
Қуллаи Абуали ибни Сино	
Пик Абуали ибн Сино <i>Abuali ibn Sina Peak</i>	7134
Қуллаи Е. Корженевская	
Пик Е. Корженевская..... <i>Korjenevskaya Peak</i>	7105
Қуллаи Истиклол	
Пик Истиклол..... <i>Istiklol Peak</i>	6974
Қуллаи Москва	
Пик Москва <i>Moscow Peak</i>	6785
Қуллаи К.Маркс	
Пик К. Маркса <i>K.Marx Peak</i>	6726
Қуллаи Гармо	
Пик Гармо..... <i>Garmo Peak</i>	6595

ТАВСИФОТИ УМУМИЙ - ОБЩИЕ ХАРАКТЕРИСТИКИ - MAIN CHARACTERISTICS

Баландии мутлаки қаторкӯҳҳои бузургтарин Абсолютные высоты крупнейших горных массивов <i>The highest mountains</i>	Баландӣ аз сатҳи баҳр, метр Высота над уровнем моря, м <i>Height above sea level, meters</i>
Куллаи Энгелс	
Пик Энгельса <i>Engels Peak</i>	6510
Куллаи афсарони Шӯравӣ	
Пик Советских офицеров..... <i>Soviet Officers Peak</i>	6233
Куллаи Вудор	
Пик Вудор <i>Vudor Peak</i>	6132
Куллаи Музкӯли Шимол	
Пик Северный Музкол..... <i>North Muzkol Peak</i>	6128
Куллаи Маяковский	
Пик Маяковского <i>Mayakovsky Peak</i>	6096
Куллаи Паххор	
Пик Паххор <i>Pakhor Peak</i>	6083

Дарёҳо ва кӯлҳои чумхурӣ аз пирияхҳо сарчашма мегиранд. Фосилаи умумии 947 дарё, ки масофаи дурии бештар аз 10 километр доранд, аз 28500 километр зиёд аст.

Реки и озера имеют системно - ледниковое питание. Общая протяженность 947 рек, имеющих длину более 10 километров, превышает 28500 километров.

Rivers and lakes have a glacier system. There are about 947 rivers longer than 10 kilometers with a total length of more than 28500 kilometers.

Дарёҳои бузургтарин Крупнейшие реки <i>The longest rivers</i>	Масофаи қараёни об, километр Длина водотока, км <i>Length, km</i>
Амударё-Панҷ	
Амударья-Пяндж <i>Amu-Darya - Pyanj</i>	1415-921
Зарафшон	
Заравшан <i>Zeravshan</i>	877
Бартанг-Мурғоб-Оксу	
Бартанг-Мурғаб-Оксу <i>Bartang-Murgab-Oksu</i>	558
Вахш.....	524
Вахш..... <i>Vakhsh</i>	
Кофарнихон	
Кофарнихон <i>Kofarnihon</i>	387

ТАВСИФОТИ УМУМӢ - ОБЩИЕ ХАРАКТЕРИСТИКИ - MAIN CHARACTERISTICS

Дар баландкуҳҳои Тоҷикистон захираи азими барфу ях мавҷуд аст. Ҳудуди иқлими барфи абадӣ дар баландии 3500-3600 метр дар ғарб хобидааст ва дар шарқ то ба 5800 метр баланд мешавад. Масоҳати пириҳои Тоҷикистон бештар аз 8476 километри мураббаъро ташкил медиҳанд. Онҳо зиёда аз ҳазор пириҳо ба масофаи зиёда аз 1,5 километр ба қайд гирифта шудааст. 16 пириҳо ба дарозии беш аз 16 километр, аз он ҷумла пириҳои Федченко ва Грум-Грижимайло мерасанд.

В высокогорьях Таджикистана сосредоточены громадные запасы снега и льда. Климатическая граница вечного снега лежит на высоте 3500 - 3600 метров на западе и поднимается до 5800 метров на востоке. Площади ледников Таджикистана превышают 8476 квадратных километров. Здесь зарегистрировано более тысячи ледников протяженностью свыше 1,5 километра. 16 ледников достигают более 16 километров длины, в том числе ледники Федченко и Грумм - Гржимайло.

Tajikistan's high mountains accommodate great supplies of ice and snow. The line of perpetual snow is situated at height between 3500 and 3600 meters in the west and rises up to 5800 meters in the east. The total area of the glaciers in Tajikistan covers more than 8476 square kilometres. There are over the thousand registered glaciers with a length of more than 1,5 kilometers. Sixteen glaciers (such as Fedchenko and Grumm-Grzymailo glaciers) have length of more than 16 kilometers.

ТАВСИФОТИ УМУМӢ - ОБЩИЕ ХАРАКТЕРИСТИКИ - MAIN CHARACTERISTICS

Пиряхҳои бузургтарин Крупнейшие ледники	Main glaciers	Масоҳат, км ² Площадь, км ² <i>Square, km²</i>	Ҳаҷми пирях, км ³ Объем ледника, км ³ <i>Capacity, km³</i>
Федченко.....	<i>Fedchenko.....</i>	156,0	93,6
Гармо.....	<i>Garmo.....</i>	114,6	-
Витковский Витковского.....	<i>Vitkovsky.....</i>	50,2	6,882
АИ ИДШС АН СССР.....	<i>Academy of sciences of the USSR.....</i>	48,1	5,242
Наливкин.....	<i>Nalivkin.....</i>	45,2	8,588
Бывачий.....	<i>Byvachy.....</i>	37,1	8,05
Грум-Грижимайло Грум-Грижимайло	<i>Grumm- Grzymailo....</i>	142,9	22,5

Тоҷикистон бо кӯлҳо низ бой аст. Шумораи онҳо қариб 1300 мебошад, ки масоҳати умумиашон 705 километри мураббаъро ташкил медиҳад. Бузургтарини онҳо - Қарокӯл ва Сарези роҳаш басташуда, Яшилкӯл. Кӯлҳо асосан дар баландии 3500 метр ҷойгир шудаанд.

Таджикистан богат также озерами. Их насчитывается около 1300 общей площадью 705 квадратных километров. Крупнейшие из них - Каракуль и заваленного происхождения - Сарез, Яшилкуль. Озера в основном расположены на высоте 3500 метров.

Tajikistan also abounds in lakes. There are some 1300 lakes with a total surface area of 705 km². Karakul, Sarez and Yashikul are the largest expanses to have been created naturally. The lakes are mainly located at height of 3500 meters.

ТАВСИФОТИ УМУМӢ - ОБЩИЕ ХАРАКТЕРИСТИКИ - MAIN CHARACTERISTICS

Кӯлҳои бузургтарин Крупнейшие озера <i>Largest lakes</i>		Масоҳат км² Площадь зеркала, км² <i>Surface area, km²</i>
Қароқӯл		
Каракуль.....	<i>Karakul.....</i>	380,0
Сарез		
Сарезское.....	<i>Sarez.....</i>	86,5
Зорқӯл		
Зоркуль.....	<i>Zorkul.....</i>	38,9
Яшилқӯл		
Яшилкуль.....	<i>Yashilkul.....</i>	35,6
Шоркул		
Шоркуль.....	<i>Shorkul.....</i>	16,29

Обанборҳои бузургтарин Крупнейшие водохранилища <i>Largest reservoirs</i>		Масоҳат, км² Площадь зеркала, км² <i>Surface area, km²</i>	Ҳаҷм, млн. метри мураббаъ Объем, млн. куб. м. <i>Capacity, mln.m³</i>
Қайроққум			
Қайракқумское	<i>Kairakkum..</i>	520,0	4160
Норак			
Нурекское	<i>Nurek.....</i>	106,0	10500
Муъминобод			
Муминабадское	<i>Muminobad</i>	3,4	30
Селбурск			
Сельбурское	<i>Selburskoye</i>	2,31	20

Хок, наботот ва олами ҳайвоноти Тоҷикистон хусусияти тези иқлимӣ доранд. Қабаги наботот бо растаниҳои худруйи мевадиханда бой аст, ҳазорҳо намуди растани мерӯяд, ки аҳоли ба таври васеъ истифода мебаранд.

Почва, растительность и животный мир Таджикистана имеют резко поясной характер. Растительный покров богат дикими плодовыми деревьями, тысячами видов растений, которые широко используются населением.

Tajikistan's soil, and its flora and fauna are determined by the alpine environment. The flora abounds in wild fruit-bearing trees and in numerous species of plants, which are widely used by the population.

Олами ҳайвонот гуногун ва бой аст. Дар Тоҷикистон зиёда аз 80 намуди ширхорҳо, қариб 40 намуди моҳӣ, беш аз 10 ҳазор намуди ҳашарот зиндагӣ

ТАВСИФОТИ УМУМӢ - ОБЩИЕ ХАРАКТЕРИСТИКИ - MAIN CHARACTERISTICS

мекунанд. Аз ҳайвоноти ваҳшӣ палангҳои барфмонанд, селовсинҳо, хирсҳо, гурғо, рӯбоҳҳо, савсар ҳамчунин гавазну гӯсфандони кӯҳӣ воমেҳӯранд.

Богат и разнообразен животный мир. В Таджикистане обитает более 80 видов млекопитающих, свыше 365 видов птиц, 49 видов рептилий, около 40 видов рыб, более 10 тысяч видов насекомых. Из хищников встречаются снежные барсы, рыси, медведи, волки, лисицы, куницы, а также олени и архары.

Animals are also abundant. Tajikistan boasts some 80 species of mammals, more than 365 kinds of birds, 49 kinds of reptiles, 40 kinds of fish, 10 thousands of various insects. One can observe such predators as snow leopards, lynx, bears, hyenas, otters, wolves, foxes and martens, as well as deer and rock-goats.

Дар айни замон чаҳор мамнӯъгоҳ (Бешаи палангон, Ромит, Дашти Ҷум, Зоркул) 13 парваришгоҳ, боғи милли амал мекунанд. Масоҳати умумии ҳудуди муҳофизатшаванда 21 фоизи ҳудуди ҷумҳуриро ташкил медиҳанд.

В настоящее время действуют 4 заповедника («Тигровая балка», «Рамит», «Дашти Джум», «Зоркуль»), 13 заказников, Национальный парк. Общая площадь охраняемых территорий составляет 21% от территории республики.

At present, there are 4 natural reserves (“Tigrovaya balka”, “Ramit”, “Dashti Djum”, “Zorkul”), 13 sanctuaries and 2 national parks in Tajikistan. The total protected are makes 21% of the total territory of the republic.

Дар ҳудуди ҷумҳурӣ конҳои бисёри фулузоти нодир ва Ҷоидаовар ошкор карда шудаанд: рӯҳ, қӯрғошим, висмут, молибден, волфрам, тилло, нуқра, сурма, симоб, шпати фторид, инчунин газ, нафт ва ғайраҳо.

На территории республики выявлены много месторождений редких и благородных металлов: цинка, свинца, висмута, молибдена, вольфрама, золота, серебра, сурьмы, ртути, плавикового шпата, а также газа, нефти и т.д.

Deposits have been discovered for many rare and precious metals such as zinc, lead, bismuth, molybdenum, tungsten, gold, silver, antimony, mercury and fluorite, as well as gas and petroleum, among others.

**ТАКСИМОТИ МАЪМУРИЮ ҲУДУДИИ ҶУМҲУРИИ ТОҶИКИСТОН
АДМИНИСТРАТИВНО-ТЕРРИТОРИАЛЬНОЕ ДЕЛЕНИЕ
РЕСПУБЛИКИ ТАДЖИКИСТАН
*Administrative territorial structure of the Republic of Tajikistan***

Вилояти мухтор Автономная область <i>Autonomous oblast</i>	1
Вилоятҳо Области <i>Oblasts (Provinces)</i>	2
Ноҳияҳо Районы <i>Regions</i>	58
Шаҳрҳо Города <i>Cities and towns</i>	18
Шаҳракҳо Поселки <i>Settlements</i>	57
Ҷамоатҳои деҳот (маъмуриятҳои деҳот) Джамоаты деҳот (сельские администрации) <i>Djamoats dechot (rural administrations)</i>	370

*СОЦИАЛЬНО-ЭКОНОМИЧЕСКИЕ ПОКАЗАТЕЛИ
SOCIO-ECONOMIC INDICATORS*

	воҳиди ченак ед. изм. <i>unit</i>	2011	2012	2013	2014	2015	2016
Шумораи аҳолии доимӣ дар охири сол Численность постоян- ного населения на конец года <i>Total resident population (as at the end of the year)</i>	млн. <i>mln.</i>	7,8	8,0	8,2	8,3	8,5	8,7
Афзоиши табиӣ (+) камшавии (-) аҳоли Естественный прирост (+), убыль (-) населения <i>Natural increase (+) or decrease (-) of population</i>	1000	190,3	185,3	177,7	196,6	204,0	195,9
Дар иқтисодёт машғул Занятые в экономике <i>Number of engaged in national economy</i>	1000	2249	2292	2308	2325	2381	2385
Шумораи бекорони рас- мӣ ба қайд гирифта- шуда (дар охири сол) Число официально зарегистрированных безработных (на конец года) <i>Number of registered unemployed (as at the end of the year)</i>	1000	54,5	52,3	53,9	55,5	51,1	53,1
Мачмӯи даромади миёнаи якмоҳа ¹ Среднемесячный совокупный доход ¹ <i>Average monthly money income per capita¹</i>	сомонӣ <i>somoni</i>	225,62	258,81	293,58	323,64	297,61	351,14

ИНДЕКСҲОИ НИШОНДИҲАНДАҲОИ АСОСИИ ИҶТИМОИЮ ИҚТИСОДИ

**СОЦИАЛЬНО-ЭКОНОМИЧЕСКИЕ ПОКАЗАТЕЛИ
SOCIO-ECONOMIC INDICATORS**

	воҳиди ченак ед. изм. <i>unit</i>	2011	2012	2013	2014	2015	2016
Маҷмӯи хароҷоти миёнаи якмоҳа ¹ Среднемесячный совокупный расход ¹ <i>Average monthly money expenditure per capita¹.....</i>	сомонӣ <i>somoni</i>	227,53	251,59	282,00	290,06	265,68	321,36
Музди миёнаи меҳнати якмоҳа Среднемесячная заработная плата <i>Average monthly gross wages and salaries.....</i>	сомонӣ <i>somoni</i>	442,13	555,29	694,89	816,27	878,91	962,16
Ҳадди ақали музди меҳнат дар охири сол Минимальная заработ- ная плата на конец года <i>Minimum wage at the end of the year</i>	сомонӣ <i>somoni</i>	80,00	200,00	250,00	250,00	250,00	400,00
Нафақаи ҳадди ақал Минимальная пенсия <i>Minimum Pension.....</i>	сомонӣ <i>somoni</i>	83,49	85,52	137,88	136,45	131,72	156,00
Индекси нархҳои истеъмолий Индекс потребительских цен <i>Consumer price index</i>	%	109,3	106,4	103,7	107,4	105,1	106,1
Маҷмӯи Маҳсулоти Доҳилӣ ² Валовой Внутренний Продукт ² <i>Gross Domestic Product²...</i>	млн. сомонӣ <i>mln. somoni</i>	39021,6	41948,3	45052,4	48070,9	50955,2	54471,1

СОЦИАЛЬНО-ЭКОНОМИЧЕСКИЕ ПОКАЗАТЕЛИ
SOCIO-ECONOMIC INDICATORS

	воҳиди ченак ед. изм. unit	2011	2012	2013	2014	2015	2016
Индекси нархҳои истеҳсолкунандагони маҳсулоти саноатӣ							
Индекс цен производителей на промышленную продукцию							
<i>Producer price index for industrial output</i>	%	115,5	106,1	102,1	104,7	103,0	114,7
Маҳсулоти саноатӣ ²	млн. СОМОНӢ						
Продукция промышленности ²	<i>mln. somoni</i>	9679	10724	11132	11688	13009	15090
Инвеститсия ба сармояи асосӣ	млн. СОМОНӢ						
Инвестиции в основной капитал	<i>mln. somoni</i>	4988,3	4540,2	5796,8	7492,7	9750,0	11160,9
Маҳсулоти кишоварзӣ ²	млн. СОМОНӢ						
Продукция сельского хозяйства ²	<i>mln. somoni</i>	16934,6	18695,8	20116,7	21021,9	21577,8	22234,0
Боркашонӣ	1000 тыс.т						
Перевозка грузов	<i>1000 thnd.t</i>	61656,6	68399,4	72248,3	74411,2	74431,8	84066,6
Боргардиш	млн.т. км						
Грузооборот	<i>mln.tkm</i>	5508,8	6345,0	6693,8	6180,3	5995,5	5515,3
Мусофиркашонӣ	млн. <i>mln.</i>						
Перевозка пассажиров	<i>mln.</i>	542,3	520,7	545,0	556,9	564,5	572,9

ИНДЕКСҲОИ НИШОНДИҲАНДАҲОИ АСОСИИ ИҶТИМОИЮ ИҚТИСОДИ¹

**СОЦИАЛЬНО-ЭКОНОМИЧЕСКИЕ ПОКАЗАТЕЛИ
SOCIO-ECONOMIC INDICATORS**

	воҳиди ченак ед. изм. <i>unit</i>	2011	2012	2013	2014	2015	2016
Мусофиргардиш Пассажирооборот <i>Passenger turnover</i>	млн. пасс.км <i>mln.pkm</i>	9447,7	9806,9	10206,2	10305,1	9230,1	9148,0
Ҳаҷми молгардиши чакана ² Объем розничного товарооборота ² <i>Volume of retail trade turnover</i> ²	млн. сомонӣ <i>mln. somoni</i>	9830,8	11393,9	13535,9	14442,8	15251,6	16166,7
Хизматрасонии пулакӣ ² Платные услуги ² <i>Paid services</i> ²	млн. сомонӣ <i>mln. somoni</i>	8923,6	9949,8	10805,5	10913,6	10084,1	10033,7
Гардиши савдои хоричӣ Внешнеторговый оборот <i>Foreign trade turnover</i>	млн. долл. <i>mln. USD</i>	4463,3	5138,1	4988,8	5274,7	4326,2	3929,9
аз чумла - в том числе: <i>of which:</i>							
Содирот Экспорт <i>Exports</i>	млн. долл. <i>mln. USD</i>	1257,3	1359,7	943,4	977,3	890,6	898,7
Воридот Импорт <i>Imports</i>	млн. долл. <i>mln. USD</i>	3206,0	3778,4	4045,4	4297,4	3435,6	3031,2

¹аз рӯи маълумоти тадқиқоти

хонаводаҳо - по данным

¹*from household survey data*

обследования домашних хозяйств

²бо нархҳои соли 2016 - в ценах 2016 г. ²*in 2016 prices*

ИНДЕКСЫ ОСНОВНЫХ СОЦИАЛЬНО-ЭКОНОМИЧЕСКИХ ПОКАЗАТЕЛЕЙ'
INDICES OF MAIN SOCIO-ECONOMIC INDICATORS'

	2011	2012	2013	2014	2015	2016
Шумораи аҳоли						
Численность населения						
<i>Population number</i>	102,4	102,3	102,2	102,3	102,4	102,2
Дар иқтисодиёт машғул						
Заняты в экономике						
<i>Number of engaged in national economy</i>	100,8	101,9	100,7	100,8	102,4	100,2
Шумораи бекорони расмӣ ба кайд гирифташуда (дар охири сол)						
Число официально зарегистрированных безработных (на конец года)						
<i>Number of registered unemployed (as at the end of the year)</i>	113,3	96,0	103,1	103,0	91,1	104,1
Музди миёнаи меҳнати якмоҳа ²						
Среднемесячная заработная плата ²						
<i>Average monthly gross wages and salaries</i> ²	1,2	1,3	1,3	1,2	1,1	1,1
Маҷмуи Маҳсулоти Дохилӣ						
ВВП						
<i>Gross Domestic Product</i>	107,4	107,5	107,4	106,7	106,0	106,9
Ҳаҷми маҳсулоти саноатӣ						
Объем промышленной продукции						
<i>Volume of industrial output</i>	105,7	110,8	103,8	105,0	111,3	116,0
Маҳсулоти умумии кишоварзӣ						
Валовая продукция сельского хозяйства						
<i>Gross value of agricultural output</i>	107,9	110,4	107,6	104,5	103,2	105,2
Боркашонӣ – Перевозка грузов						
<i>Freight transportation</i>	104,0	110,9	105,6	103,0	100,0	112,9

ИНДЕКСҲОИ НИШОНДИҲАНДАҲОИ АСОСИИ ИҶТИМОИЮ ИҚТИСОДӢ¹

	2011	2012	2013	2014	2015	2016
Боргардиш						
Грузооборот						
<i>Freight turnover</i>	111,1	115,1	105,5	92,3	97,0	92,0
Мусофиркашонӣ						
Перевозка пассажиров						
<i>Passenger transportation</i>	104,7	102,2	113,1	104,8	101,4	101,5
Мусофиргардиш						
Пассажиरोоборот						
<i>Passenger turnover</i>	104,6	103,8	104,1	101,0	89,6	99,1
Ҳаҷми молгардиши чакана						
Объем розничного товаро- оборота						
<i>Volume of retail trade turnover</i>	118,8	106,7	112,5	107,5	105,6	106,0
Хизматрасонии пулакӣ						
Платные услуги						
<i>Paid services</i>	108,6	101,3	100,9	113,2	92,4	99,5
Гардиши савдои хориҷӣ						
Внешнеторговый оборот						
<i>Foreign trade turnover</i>	103,3	99,3	76,5	107,6	82,0	90,8
аз он ҷумла - в том числе:						
<i>of which:</i>						
Содирот – Экспорт - <i>Exports</i>	85,4	84,1	71,7	118,2	91,1	100,9
Воридот – Импорт - <i>Imports</i>	109,8	103,5	78,5	103,4	79,9	88,2

¹бо фоиз нисбат ба соли гузашта
в процентах к предыдущему году

¹*in percent to the previous year*

²бо баробар нисбат ба соли гузашта
в разах к предыдущему году

²*in times to the previous year*

АҲОЛӢ - НАСЕЛЕНИЕ - POPULATION

	воҳиди ченак ед.изм. <i>unit</i>	2011	2012	2013	2014	2015	2016
Тамоми аҳоли							
Все население ¹							
<i>Total population</i> ¹	1000	7807,2	7987,4	8161,1	8352,0	8551,2	8742,8
аҳолии шаҳрҳо							
городское - <i>urban</i>	1000	2064,8	2106,5	2170,9	2215,5	2260,3	2311,5
аҳолии деҳот							
сельское - <i>rural</i>	1000	5742,4	5880,9	5990,2	6136,5	6290,9	6431,3
Мардҳо - Мужчины							
<i>Males</i>	1000	3941,5	4033,5	4124,2	4224,3	4329,2	4429,5
Занҳо - Женщины							
<i>Females</i>	1000	3865,7	3953,9	4036,9	4127,7	4222,0	4313,3
Шумораи мардҳо ба 1000 зан	воҳид						
Число мужчин на 1000 женщин	единиц						
<i>Men per 1000 women</i> ...	<i>number</i>	1020	1020	1022	1023	1025	1027
Ба шумораи умумии аҳоли:							
В общей численности населения:							
<i>Composition of total population:</i>							
аҳолии шаҳрҳо							
городское - <i>urban</i>	%	26,4	26,4	26,6	26,5	26,4	26,4
аҳолии деҳот – сельское - <i>rural</i>	%	73,6	73,6	73,4	73,5	73,6	73,6
Мардҳо - Мужчины							
<i>Males</i>	%	50,5	50,5	50,5	50,6	50,6	50,7
Занҳо - Женщины							
<i>Females</i>	%	49,5	49,5	49,5	49,4	49,4	49,3
Шумораи сокинон дар 1 км	воҳид						
Число жителей на 1 км	единиц						
<i>Population density (in- habitants per 1 km)</i>	<i>number</i>	54,7	56,0	57,2	58,6	60,0	61,8

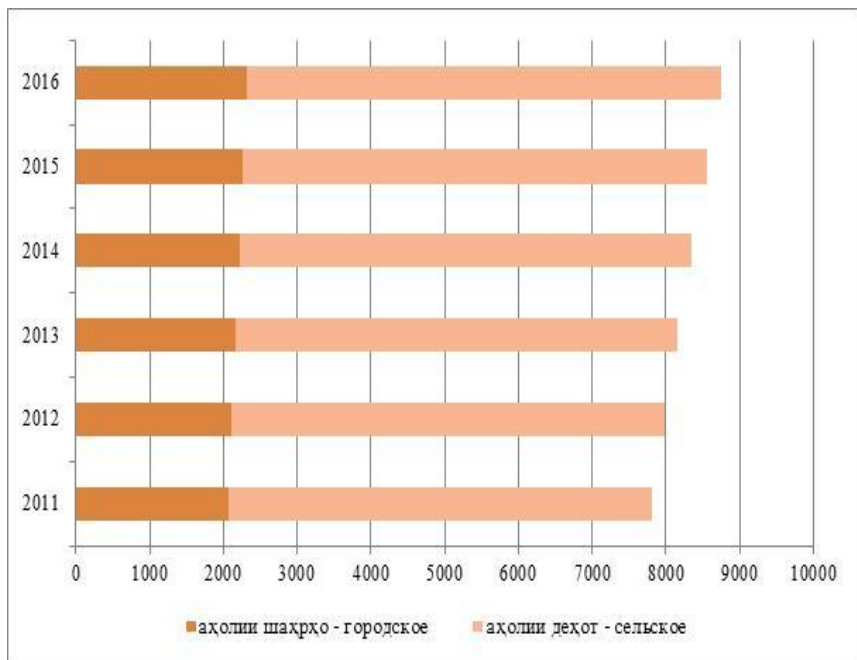
¹солҳои 2011 - 2016 баҳо аз рӯи маълумотҳои омори чорӣ

¹2011 – 2016 г.г. - оценка по данным текущей статистики

¹2011 -2016 assesment

АҲОЛӢ - НАСЕЛЕНИ - POPULATION

Динамики шумораи аҳолии Ҷумҳурии Тоҷикистон (ҳазор нафар)
Динамика численности населения Республики Таджикистан (тыс. человек)
Population growth in the Republic of Tajikistan (thsd. persons)



АҲОЛӢ - НАСЕЛЕНИЕ - POPULATION

**Давомияти дарозумрии ҳаёт (микдори сол)
Ожидаемая продолжительность жизни (число лет)**

Life expectancy at birth (years)

Давра Период <i>Period</i>	Ҳамаи аҳоли Все население <i>Total population</i>	Мардҳо Мужчины <i>Men</i>	Занҳо Женщины <i>Women</i>
1970-1971	72,7	70,0	75,0
1980-1981	66,4	63,7	68,6
1989	69,3	66,7	71,8
1990	69,9	67,1	72,6
1991	70,1	67,3	72,9
1992	68,2	65,4	71,0
1993	61,8	56,4	68,1
1994	65,0	62,5	67,6
1995	66,1	63,5	68,9
1996	68,8	64,0	69,8
1997	67,6	64,9	70,5
1998	68,1	65,7	70,5
1999	68,6	66,3	70,9
2000	68,2	66,1	70,3
2001	69,1	67,0	71,2
2002	69,1	67,1	71,1
2003	70,1	67,9	72,3
2004	71,0	68,6	73,4
2005	70,6	68,1	73,2
2006	71,8	69,3	74,4
2007	71,7	69,4	74,0
2008	72,2	69,7	74,8
2009	72,8	70,5	75,3
2010	72,5	70,8	74,4
2011	72,5	70,9	74,1
2012	72,5	70,9	74,1
2013	73,4	71,6	75,3
2014	73,4	71,6	75,4
2015	73,6	71,8	75,6
2016	73,7	71,9	75,7

АҲОЛӢ - НАСЕЛЕНИ - POPULATION

	воҳиди ченак ед.изм. <i>unit</i>	2011	2012	2013	2014	2015	2016
Аз рӯи гуруҳҳои синну сол аз 9 то 80 сола ва калонсолтар (дар охири сол)							
По возрастным группам с 9 до 80 лет и старше (на конец года)							
<i>Population by age groups from 9 to 80 years (as at the end of the year)</i>							
0-4.....	1000	1062,7	1092,6	1093,8	1104,2	1100,3	1107,3
5-9.....	1000	843,7	861,1	902,8	947,4	1013,1	1059,8
10-14.....	1000	862,1	857,9	847,6	840,4	825,5	842,5
15-19.....	1000	856,8	856,9	868,9	865,5	867,8	860,1
20-24.....	1000	853,9	855,3	845,3	855,5	855,0	848,0
25-29.....	1000	701,0	743,6	779,2	807,3	836,5	845,1
30-34.....	1000	524,4	551,2	581,4	611,8	648,7	694,0
35-39.....	1000	450,2	456,1	467,8	482,2	501,9	517,9
40-44.....	1000	405,6	416,7	419,6	429,6	433,4	444,2
45-49.....	1000	369,0	372,9	379,6	382,9	393,1	399,6
50-54.....	1000	308,4	324,9	340,1	353,4	354,0	361,5
55-59.....	1000	198,6	211,3	232,4	250,4	280,1	297,7
60-64.....	1000	125,7	138,4	149,9	163,0	169,9	186,4
65-69.....	1000	67,7	70,9	78,2	88,5	103,4	112,0
70-74.....	1000	77,3	77,1	70,7	65,5	58,1	56,4
75-79.....	1000	53,8	52,3	54,2	54,0	59,0	57,1

АҲОЛӢ - НАСЕЛЕНИЕ - POPULATION

	воҳиди ченак ед. изм. <i>unit</i>	2011	2012	2013	2014	2015	2016
80 сола ва калонсолтар 80 лет и старше <i>80 and over</i>	1000	46,3	48,2	49,4	50,4	51,5	53,2
Аз шумораи умумии аҳоли дар синну соли: Из общей численности населения в возрасте: Population by age category:							
аз қобили меҳнат хурдсол (0-14) моложе трудоспособного (0-14) <i>under working age (0-14 years)</i>	1000	2768,5	2811,6	2844,2	2892,1	2938,9	3009,6
қобили меҳнат трудоспособном <i>working age</i>	1000	4672,2	4797,5	4920,1	5046,0	5175,5	5273,2
аз қобили меҳнат калонсолтар старше трудоспособного <i>above working age</i>	1000	366,5	378,3	396,8	413,9	436,8	460,0

АҲОЛӢ - НАСЕЛЕНИ - POPULATION

Пирамидаи синну соли чинсии шумораи аҳоли то 1 январи соли 2017, нафар
Возрастно - половая пирамида численности населения
на 1 января 2017 года, человек

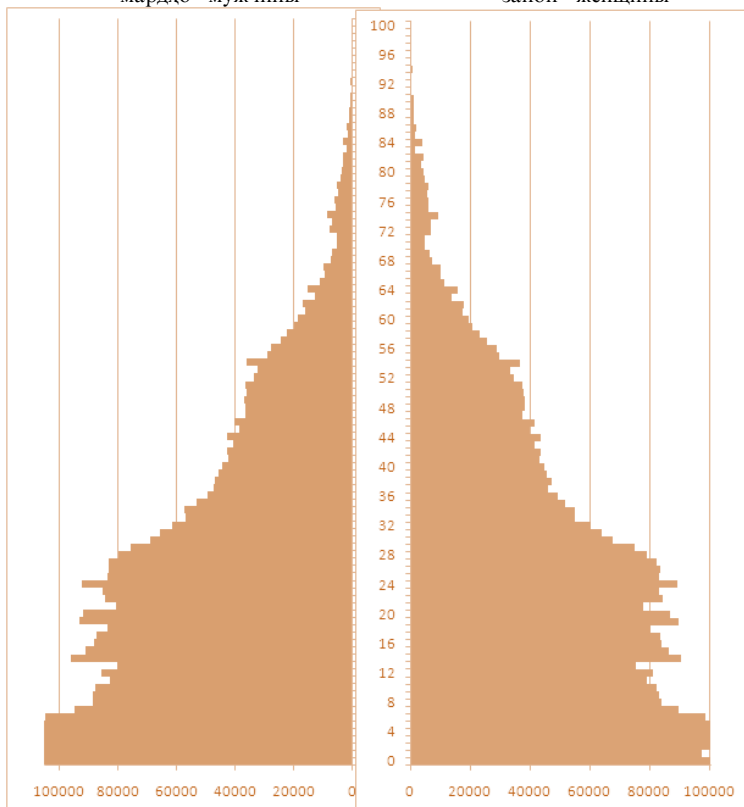
Age-sex structure of the population on January 1 2017, persons

male

females

мардҳо - мужичины

занон - женщины



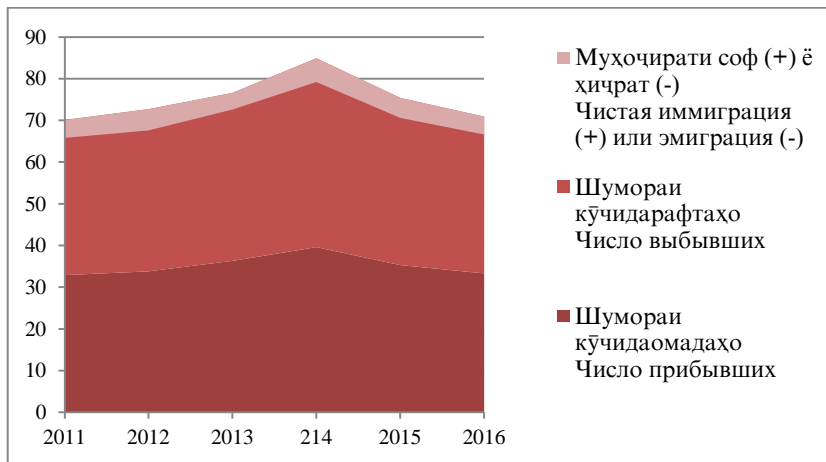
АҲОЛӢ - НАСЕЛЕНИЕ - POPULATION

	воҳиди ченак ед.изм unit	2011	2012	2013	2014	2015	2016
Шумораи таваллудшудагон Число родившихся <i>Live births</i>	1000	224,2	219,3	209,4	229,5	237,5	230,0
ба 1000 нафар аҳоли на 1000 населения <i>per 1000 persons</i>	воҳид единиц number	29,1	27,8	25,9	27,8	28,1	26,6
Шумораи фавтидагон Число умерших - <i>Deaths</i> ба 1000 нафар аҳоли на 1000 населения <i>per 1000 persons</i>	1000 воҳид единиц number	33,8	34,0	31,7	32,9	33,6	34,1
Афзоиши табиин аҳоли Естественный прирост населения <i>Natural increase</i>	1000	190,3	185,3	177,7	196,6	204,0	195,9
ба 1000 нафар аҳоли на 1000 населения <i>per 1000 persons</i>	воҳид единиц number	24,7	23,5	22,0	23,8	24,1	22,7
Шумораи кӯчидаомадаҳо Число прибывших <i>Immigration</i>	1000	32,9	33,8	36,3	39,6	35,3	33,3
ба 1000 нафар аҳоли на 1000 населения <i>per 1000 persons</i>	воҳид единиц number	4,3	4,3	4,5	4,8	4,2	3,9
Шумораи кӯчидарафтаҳо Число выбывших <i>Emigration</i>	1000	37,2	38,9	40,3	45,3	40,1	37,6
Мухочирати соф (+) ё хичрат (-) Чистая иммиграция (+) или эмиграция (-) <i>Net immigration (+) or emigration (-)</i>	1000	-4,3	-5,1	-4,0	-5,7	-4,8	-4,3

АҲОЛӢ - НАСЕЛЕНИ - POPULATION

	воҳиди ченак ед.изм unit	2011	2012	2013	2014	2015	2016
Афзоиши шумораи аҳоли Прирост численности населения <i>Population growth</i>	1000	184,1	180,2	173,7	190,9	199,2	191,6
ба 1000 нафар аҳоли на 1000 населения <i>per 1000 persons</i>	воҳид единиц number	23,9	22,8	21,5	23,1	23,6	22,2
Никоҳ – Браки - <i>Marriages</i> ба 1000 нафар аҳоли на 1000 населения <i>per 1000 persons</i>	1000	94,7	97,7	97,0	95,5	77,0	72,5
Талоқ – Разводы - <i>Divorces</i>	воҳид единиц number	12,3	12,4	12,0	11,6	9,1	8,4
ба 1000 нафар аҳоли на 1000 населения <i>per 1000 persons</i>	1000	6,8	7,4	7,9	9,0	8,3	8,8
	воҳид единиц number	0,9	0,9	1,0	1,1	1,0	1,0

Дарачаи муҳоҷирати аҳоли, ҳазор нафар
Динамика миграции населения, тыс. человек
Population migration, thsd. persons



МАОРИФ – ОБРАЗОВАНИЕ – EDUCATION

	воҳиди ченак ед.изм <i>unit</i>	2011	2012	2013	2014	2015	2016
Муассисаҳои томактабӣ							
Дошкӯлӣ							
Pre school institutions	воҳид единиц <i>number</i>	494	508	527	550	578	602
дар онҳо кӯдакон - в них детей <i>number of children</i>	1000	67,9	74,4	80,4	85,8	92,0	91,1
Аз тарафи муассисаҳои томактабӣ ҷалб кардани кӯдакони синни 1-6 сола бо фоиз аз шумораи умумии кӯдакони 1-6 сола - Охват детей в возрасте 1-6 лет дошкольными учреждениями в процентах от общей численности детей 1-6 лет							
<i>Share of children attending pre school institutions in total number of children (of corresponding age)</i>	%	5,7	6,1	6,2	6,6	7,0	6,8*
Ба 100 ҷой кӯдакон рост меоянд На 100 мест приходится детей <i>Number of children per 100 places</i>	воҳид единиц <i>number</i>	96	98	108	107	104	100
Мактабҳои таҳсилоти умумӣ							
Общеобразовательные школы	воҳид единиц <i>number</i>	3791	3813	3836	3845	3855	3874
мактабҳои таҳсилоти умумии рӯзона - дневные общеобразовательные	воҳид единиц <i>number</i>	3783	3805	3826	3836	3846	3865
<i>day-time general education schools</i>							
махсус (барои кӯдакони инкишофи фикрӣ ва ҷисмониашон суст)	воҳид						
специальные (для детей с недос- татками умственного или физи- ческого развития)	единиц						
<i>special schools (for mentally and physically retarded children)</i>	<i>number</i>	11	11	12	12	12	12
шабона	воҳид						
вечерние	единиц						
<i>evening schools</i>	<i>number</i>	8	8	10	9	9	9
хонандагон - уҷашиёя <i>number of pupils</i>	1000	1703,0	1713,8	1717,0	1742,8	1785,8	1838,8
муаллимон - учителя <i>number of teachers</i>	1000	94,2	97,7	100,6	103,7	109,9	116,5

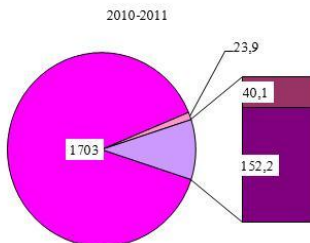
МАОРИФ – ОБРАЗОВАНИЕ – EDUCATION

	воҳиди ченак ед.изм <i>unit</i>	2011	2012	2013	2014	2015	2016
Муассисаҳои ибтидоӣ касбӣ	воҳид						
Начальные профессиональные учебные заведения	единиц						
<i>Vocational schools</i>	<i>number</i>	67	67	63	62	61	62
Хонандагон – Учащиеся							
<i>Students</i>	1000	23,9	23,2	21,6	21,7	26,3	22,7
Донишкадаҳои миёнаи касбӣ	воҳид						
Средние профессиональные учебные заведения¹	единиц						
<i>Specialised secondary educational institutions¹</i>	<i>number</i>	51	50	51	59	66	67
Донишҷӯён - Учащиеся							
<i>Students</i>	1000	40,1	42,8	48,0	57,7	68,9	76,7
Донишҷӯён қабул карда шудаанд - Принято учащихся							
<i>Students admitted</i>	1000	14,2	15,2	18,0	22,7	24,6	24,1
Мутахассисон тайёр карда шудаанд - Выпущено специа-							
листов - <i>Graduates</i>	1000	9,4	10,2	10,7	12,4	11,7	14,0
Шумораи донишкадаҳои олии касбӣ¹	воҳид						
Число высших профессиональных учебных заведений¹	единиц						
<i>Higher educational establishments¹</i> ..	<i>number</i>	33	34	34	37	38	39
Донишҷӯён – Студенты							
<i>Students</i>	1000	152,2	150,1	159,4	165,3	176,5	186,9
Донишҷӯён қабул карда шудаанд - Принято студентов							
<i>Students admitted</i>	1000	31,3	38,0	40,9	31,4	38,5	42,7
Мутахассисон тайёр карда шудаанд							
Выпущено специалистов							
<i>Graduates</i>	1000	28,0	36,2	29,1	30,2	29,5	33,2
Ба 10000 нафар аҳоли мутахассисон тайёр карда шудаанд							
Выпущено специалистов на 10000 населения							
<i>Graduates per 10000 population</i>	<i>number</i>	36	45	36	36	35	38

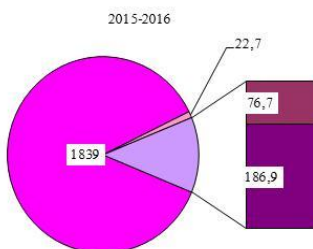
¹якҷоя бо филиалҳо - включая филиалы

¹including branches

Шумораи хонандагон аз рӯи намууди таҳсил (дар аввали соли таҳсил, ҳазор нафар)
Численность учащихся по видам обучения (на начало учебного года, тыс. человек)
Number of students by type of education (at the beginning of each academic year, thsd. students)

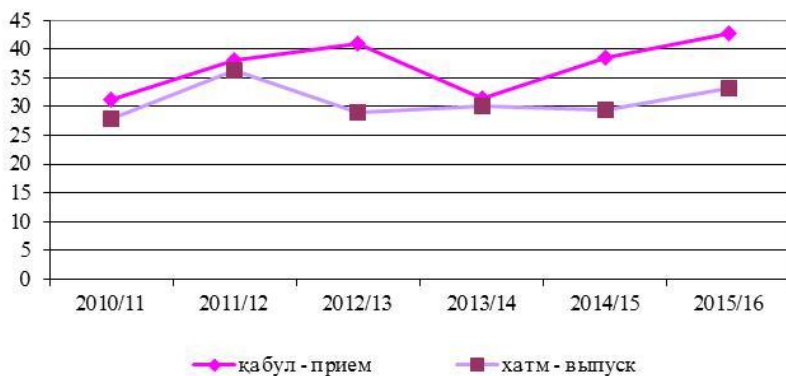
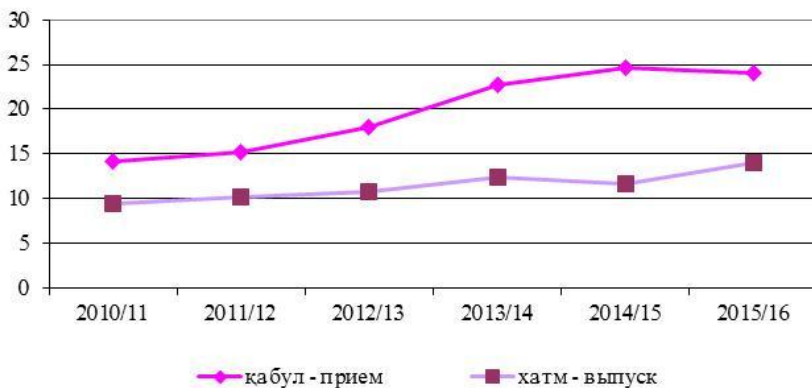


- дар мактабҳои таҳсилоти умумӣ - в общеобразовательных школах
- дар донишқадаҳон ибтидоӣ касбӣ - в начальных профессиональных учебных заведениях
- дар донишқадаҳон миёнаӣ касбӣ - в средних профессиональных учебных заведениях
- дар донишқадаҳон олии касбӣ - в высших профессиональных учебных заведениях



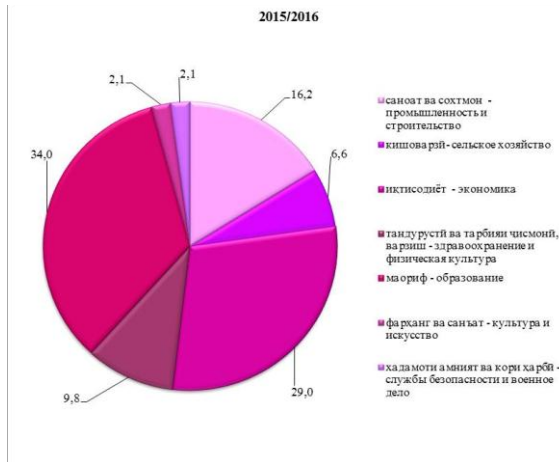
- дар мактабҳои таҳсилоти умумӣ - в общеобразовательных школах
- дар донишқадаҳон ибтидоӣ касбӣ - в начальных профессиональных учебных заведениях
- дар донишқадаҳон миёнаӣ касбӣ - в средних профессиональных учебных заведениях
- дар донишқадаҳон олии касбӣ - в высших профессиональных учебных заведениях

Қабул ва хатми донишҷӯён дар донишкадаҳои олии ва миёнаи касбӣ,
хазор нафар
Прием и выпуск в учреждениях высшего и среднего профессионального образования,
тыс. человек
*Admission to and graduation from higher and secondary educational institutions,
thsd. students*



Қабули донишҷӯён ба муассисаҳои касбӣ ва миёнаи олии аз рӯи гуруҳҳои соҳавӣ
 Прием студентов в средние и высшие профессиональные учебные заведения по
 отраслевым группам

Admission of students in secondary and higher vocational school by industry groups
 2015/2016



МЕҲНАТ – ТРУД – LABOUR

	ВОҲИДИ ЧЕНАК ЕД. ИЗМ. <i>unit</i>	2011	2012	2013	2014	2015	2016
Захираҳои меҳнатӣ - ҳамагӣ¹							
Трудовые ресурсы - всего¹ <i>Total labour resources¹</i>	1000	4664	4798	4859	4983	5111	5224
Аҳолии ғайрифаъоли иқтисодӣ¹ Экономически активное население¹ <i>Economically active population¹</i>	1000	2303	2348	2362	2382	2437	2439
Дар иқтисодёт машғул Занятыe в экономе <i>Occupied in the economy.....</i>	1000	2249	2292	2308	2325	2381	2385
Бекорон ² Безработные ² <i>Unemployed²</i>	1000	54	56	55	57	57	54
Аҳолии ғайрифаъоли иқтисодӣ¹ Экономически неактивное население¹ <i>Economically inactive population¹</i>	1000	2361	2450	2497	2601	2674	2785
аз он ҷумла ҳонандагон в том числе учащиеся <i>of which students</i>	1000	574	539	554	592	602	615

MEHAT – TPYD – LABOUR

	воҳиди ченак ед.изм. <i>unit</i>	2011	2012	2013	2014	2015	2016
Соҳтори аҳолии машғул дар шаклҳои моликият¹							
Структура занятого населения по формам собственности¹							
<i>Employed by ownership types¹</i>							
давлатӣ							
государственная							
<i>state-owned</i>	1000	440,2	443,8	433,0	444,6	441,5	456,1
хусусӣ							
частная							
<i>private</i>	1000	1436,1	1478,8	1461,0	1486,6	1588,6	1577,8
коллективӣ							
коллективная							
<i>collective</i>	1000	351,6	347,7	387,2	368,4	323,8	326,8
корхонаҳои муштарак							
совместные предприятия							
<i>joint ventures</i>	1000	20,4	19,5	20,6	20,6	18,5	18,4
омехта ва дигар шакли моликият							
смешанная и другая форма собственности							
<i>mixed and other types of ownership</i>	1000	0,9	1,7	5,5	5,3	7,3	6,1

¹ба ҳисоби миёна барои як сол - в среднем за год
²шумораи бекороне, ки дар Агентии шуғли аҳоли, меҳнат ва муҳоҷират ба қайд гирифта шудаанд - число безработных, зарегистрированных в Агентстве занятости, труда и миграции населения

¹*annual average*
²*number of unemployed registered in Agency of employment, labor and migration*

МЕҲНАТ – ТРУД – LABOUR

	воҳиди ченак ед. изм. <i>unit</i>	2011	2012	2013	2014	2015	2016
Ҳамаги намудҳои фаъолияти иқтисодӣ							
Всего по видам деятельности <i>Total by types of activity</i>	1000	2249,3	2291,5	2307,3	2325,4	2379,7	2385,3
аз он ҷумла - в том числе: - of which:							
Дар баҳши воқеӣ - Реальный сектор							
Real sector	1000	1671,8	1685,0	1682,7	1682,6	1704,0	1694,8
Кишоварзӣ, шикор ва чангалпарварӣ Сельское хозяйство, охота и лесоводство <i>Agriculture, forestry and fishing</i> ...	1000	1507,2	1520,3	1526,2	1524,2	1545,2	1538,6
Моҳипарварӣ - Рыбоводство <i>Fish breeding</i>	1000	0,2	0,2	0,2	0,2	0,4	0,4
Саноати истихроҷи маъданҳои кӯҳӣ ва коркарди конҳо Горнодобывающая промышленность и разработка карьеров <i>Extraction industry and quarrying</i>	1000	20,2	11,2	12,0	10,6	12,5	11,4
Саноати коркард - Обрабатывающая промышленность <i>Manufacturing industry</i>	1000	52,2	64,2	65,7	65,6	60,1	59,5
Нерӯи барқ, газ ва таъминоти об Электроэнергия, газ и водоснабжение <i>Electric power, gas and water supply</i>	1000	17,7	19,5	19,5	20,1	19,3	17,8
Соҳтмон - Строительство <i>Construction</i>	1000	74,3	69,6	59,1	61,9	66,5	67,1
Баҳши хизматрасонӣ - Сектор услуг Services sector	1000	577,5	606,5	624,6	642,8	675,7	689,6

MEHAT – TPYD – LABOUR

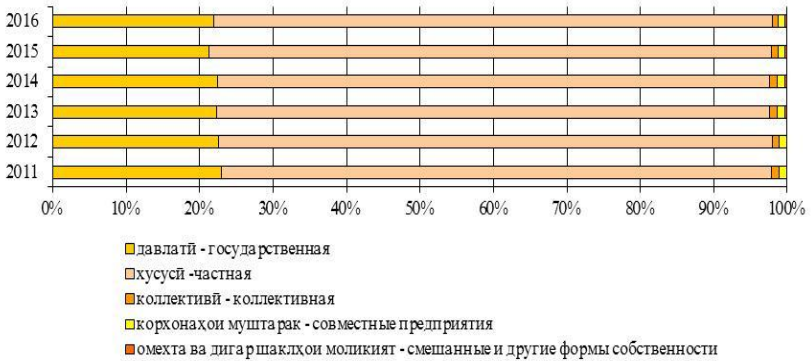
	воҳиди ченак ед. изм. <i>unit</i>	2011	2012	2013	2014	2015	2016
Савдои яклухт ва чакана, таъмири автомобилҳо, мототсиклҳо, молҳои маишӣ ва маводҳои истифодаи шахсӣ Оптовая и розничная торговля, ремонт автомобилей, мотоциклов, бытовых товаров и предметов личного пользования <i>Wholesale and retail trade, repair of motor vehicles, motorcycles and household goods</i>	1000	125,0	137,5	135,7	138,4	149,3	147,9
Меҳмонхонаҳо ва тарабхонаҳо Гостиницы и рестораны <i>Hotels and restaurants</i>	1000	6,0	4,5	7,4	7,9	9,8	9,6
Нақлиёт, хочагии анбор ва алоқа Транспорт, складское хозяйство и связь <i>Transport, storage and communication</i>	1000	42,7	53,6	55,0	55,0	56,8	56,0
Миёнаравии молиявӣ Финансовое посредничество <i>Financial mediation</i>	1000	16,1	17,8	20,8	24,3	25,0	23,0
Амалиётҳо бо амволи ғайриманкул, ичора ва фаъолияти тижоратӣ Операции с недвижимым имуществом, аренда и коммерческая деятельность <i>Operation of real estate, rent and commercial activity</i>	1000	13,1	16,1	18,5	20,9	22,3	21,4

MEKHAT – TPYD – LABOUR

	воҳиди ченак ед. изм. <i>unit</i>	2011	2012	2013	2014	2015	2016
Мақомоти давлатӣ ва мудофиа; сугуртаи ҳатмии ичтимоӣ Государственное управление и оборона, обязательное социальное страхование <i>Public administration and defense, compulsory social insurance.....</i>	1000	35,7	35,9	32,9	35,4	36,3	36,5
Маориф Образование <i>Education</i>	1000	188,5	193,0	201,3	203,9	209,3	220,5
Тандурустӣ ва хизматҳои ичтимоӣ Здравоохранение и социальные услуги <i>Health and social services</i>	1000	84,5	88,6	90,6	94,0	98,3	104,7
Дигар хизматҳои коммуналӣ, ичтимоӣ ва шахсӣ Прочие коммунальные, социальные и персональные услуги <i>Other public, social and personal services</i>	1000	64,2	56,7	59,9	62,0	66,6	69,9
Ташкилоту мақомотҳои хориҷии дар ҳудуди ҷумҳурии фаъолиятдошта Экстерриториальные организации и органы <i>Extrerritorial organization and organs.....</i>	1000	1,9	2,8	2,4	1,0	1,0	1,0

Соҳтори аҳолии машғули кор дар шаклҳои моликият (ҳазор нафар)

Структура занятого населения по формам собственности (тыс. человек)
Structure of employed population by ownership types (thnd.person)



	ВОХИДИ ЧЕНАК ЕД. ИЗМ. unit	2011	2012	2013	2014	2015	2016
Бекорӣ ва бо кор таъмин кардани аҳоли - Безработица и трудоустройство населения							
<i>Unemployment and employment services</i>							
Ҳамагӣ ба Агентии шугли аҳоли барои таъмини ҷои кор дар давоми сол муроҷиат кардаанд							
Всего обратившихся в Агентства занятости по вопросу трудоустройства в течение года							
<i>Number of applying to employment agencies for a job during the year ...</i>	1000	64,1	63,5	71,2	72,4	72,5	77,3

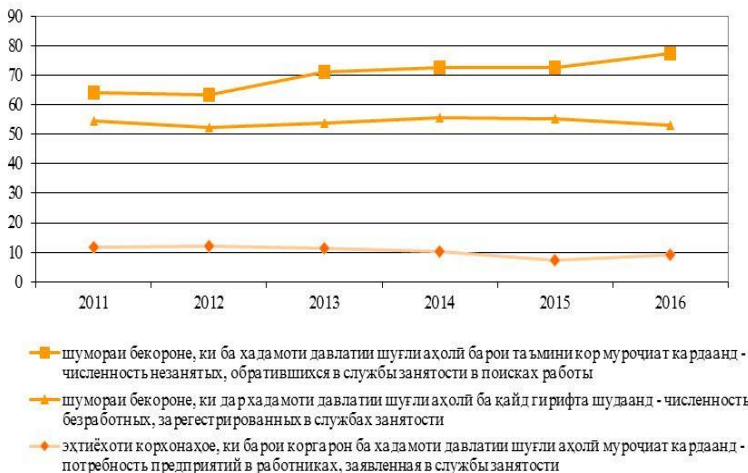
МЕҲНАТ – ТРУД – LABOUR

	воҳиди ченак ед. изм. <i>unit</i>	2011	2012	2013	2014	2015	2016
Ҳамагӣ бо ҷои кор таъмин карда шудаанд							
Всего трудоустроено							
<i>Placed in a job - total</i>	1000	32,4	35,4	37,9	38,9	38,0	39,1
Шумораи бекорон дар охири сол ¹							
Численность безработных на конец года ¹							
<i>Number of unemployed (as at the end of the year)¹</i>	1000	54,5	52,3	53,9	55,5	51,1	53,1
Сатҳи бекории расмӣ ба қайд гирифташуда							
Уровень официально арегистрированной безработицы							
<i>Officially registered unemployment rate</i>	%	2,3	2,4	2,3	2,4	2,3	2,3
Шумораи бекороне, ки қўмакпулӣ оид ба бекорӣ мегиранд							
Численность безработных, получающих пособие по безработице							
<i>Number of unemployed receiving unemployment benefits</i>	1000	6,3	8,2	8,2	8,8	9,9	12,2
Миқдори ҷойҳои холии корӣ							
Число свободных рабочих мест							
<i>Number of vacancy working places</i>	1000	11,7	12,0	11,3	10,3	7,3	9,2

МЕХНАТ – ТРУД – LABOUR

	воҳиди ченак ед. изм. <i>unit</i>	2011	2012	2013	2014	2015	2016
Шумораи муроҷиат- кардаҳое, ки ба Агентии шугли аҳоли дар ҷустуҷӯи кор муроҷиат кардаанд, ба як ҷои кори ҳоли рост меояд Численность обратившихся в службы занятости в поисках работы, приходящихся на 1 вакансию <i>Number of persons applied to employment offices for a job, per 1 vacancy</i>	воҳид единиц <i>number</i>	5,5	5,3	6,3	7,0	9,9	8,4
¹⁾ шумораи бекороне, ки дар Агентии меҳнат ва шугл ба қайд гирифта шудаанд - число безработных, зарегистрированных в Агентстве труда и занятости		¹⁾ <i>number of unemployed registered in Agency on employment and labor</i>					

**Талабот ва пешниҳодот дар бозори меҳнат (дар охири сол)
Спрос и предложение на рынке труда (на конец года)
Demand and supply on labour market (at the end of the year)**



ДАРОМАД ВА ХАРОЧОТ - ДОХОДЫ И РАСХОДЫ
MONEY INCOMES AND EXPENDITURES

	воҳиди ченак ед. изм. <i>unit</i>	2011	2012	2013	2014	2015	2016
Даромади пулии аҳоли¹							
Денежные доходы населения¹	млн. сомони						
Money incomes of population¹	<i>mln. somoni</i>	16190,9	20161,2	22346,2	24196,5	25569,8	27637,5
бо фоиз нисбати соли гузашта ¹							
в % к предыдущему году ¹							
<i>in percent to the previous year¹</i>	%	122,1	124,5	110,8	108,3	105,7	108,1
ба ҳисоби миёна ба ҳар нафари аҳоли дар як сол	сомони						
в среднем на душу населения в год	сомони						
<i>per capita (in a year)...</i>	<i>somoni</i>	2100,4	2252,9	2767,7	2930,6	3025,4	3196,2
Харочот ва пасандозҳои аҳоли¹							
Расходы и сбережения населения¹	млн. сомони						
Money expenditures and savings of population¹	<i>mln. somoni</i>	16393,1	22409,6	27202,1	33570,1	34968,0	31956,0
барои хариди мол ва пардохти хизматрасонӣ	млн. сомони						
на покупку товаров и оплату услуг	млн. сомони						
<i>purchase of goods and services</i>	<i>mln. somoni</i>	9097,7	11752,0	14742,6	16333,2	17335,2	19400,1

Тоҷикистон дар рақамҳо 2017
Таджикистан в цифрах, 2017

ДАРОМАД ВА ХАРОЧОТ - ДОХОДЫ И РАСХОДЫ
MONEY INCOMES AND EXPENDITURES

	воҳиди ченак ед. изм. <i>unit</i>	2011	2012	2013	2014	2015	2016
Пардохтҳои ҳатмӣ ва дигар андозу пардохтҳо Обязательные платежи и другие налоги и сборы <i>Compulsory payments and other taxes and dues.....</i>	млн. сомонӣ млн. сомони <i>mln. somonī</i>	4936,8	5993,9	7035,7	7351,7	8073,5	7773,5
Афзоиши пасандозҳо ва қоғазҳои қиматнок Прирост вкладов и ценных бумаг <i>Growth of deposits and securities.....</i>	млн. сомонӣ млн. сомони <i>mln. somonī</i>	424,9	437,6	752,7	644,2	1553,2	417,7
Даромадҳои пулии ҳақиқии дар ихтиёрдоштаи аҳоли (бо фонзи нисбат ба соли гузашта) Реальные располагаемые денежные доходы населения (в % к предыдущему году) <i>Real disposable incomes of population (in percent to the previous year)</i>	%	105,4	119,0	102,8	104,3	97,1	107,2

¹бо нархҳои ҷорӣ соҳаҳои дахлдор - в текущих ценах
соответствующих лет

¹at current prices of
corresponding years

ДАРОМАД ВА ХАРОЧОТ - ДОХОДЫ И РАСХОДЫ
MONEY INCOMES AND EXPENDITURES

	ед. изм. <i>unit</i>	2011	2012	2013	2014	2015	2016
Истеъмолоти маҳсулоти хӯрокворӣ ба ҳар нафар аҳоли¹							
Потребление продуктов питания на душу населения¹							
Consumption of selected foodstuffs per capita¹							
Гӯшт ва маҳсулоти гӯшти							
Мясо и мясoproductы	кг						
<i>Meat and meat products</i>	<i>kg</i>	11,8	11,2	13,9	14,9	14,6	14,8
Шир ва маҳсулоти ширӣ -							
Молоко и молочные	кг						
продукты							
<i>Milk and dairy products</i>	<i>kg</i>	54,5	58,0	52,0	58,8	57,5	59,5
Тухм							
Яйца	штук						
<i>Eggs</i>	<i>number</i>	46	60	60	71	72	68
Шакар, яқоя бо маҳсулоти							
қаннодӣ - Сахар, вклучая							
кондитерские изделия	кг						
<i>Sugar and confectionery</i>	<i>kg</i>	12,5	11,2	13,4	14,0	13,7	14,3
Маҳсулоти нонӣ							
Хлебные продукты	кг						
<i>Bread and bakery products</i>	<i>kg</i>	159,6	154,1	157,0	153,1	150,0	151,5
Картошка							
Картофель	кг						
<i>Potatoes</i>	<i>kg</i>	34,0	34,7	38,6	33,3	35,8	39,1
Сабзавот ва полизӣ							
Овощи и бахчевые	кг						
<i>Vegetables and melons and</i>							
<i>gourds</i>	<i>kg</i>	72,9	88,1	70,9	76,0	80,0	80,4
Мева, буттамева, ангур							
Фрукты, ягоды, виноград	кг						
<i>Fruits, berries and grapes</i>	<i>kg</i>	40,0	32,9	39,5	33,4	35,9	30,4
Равғани растанӣ							
Масло растительное	кг						
<i>Vegetable oils</i>	<i>kg</i>	14,3	14,6	15,5	16,4	15,7	15,3

¹⁾ аз рӯи маълумоти тадқиқоти интихобии
хонаводаҳо - по данным выборочного
обследования домашних хозяйств

¹⁾from sample household survey data

ДАРОМАД ВА ХАРОЧОТ - ДОХОДЫ И РАСХОДЫ
MONEY INCOMES AND EXPENDITURES

	воҳиди ченак ед. изм. <i>unit</i>	2011	2012	2013	2014	2015	2016
Даромад ба 1 аъзон хонавода дар як моҳ¹							
Доходы на 1 члена домохозяйства в месяц¹	сомонӣ сомони						
Monthly incomes per 1 family member¹.....	<i>somoni</i>	225,62	258,81	293,58	323,64	297,61	351,14
Даромади меҳнатӣ	сомонӣ сомони						
Трудовые доходы	<i>somoni</i>	96,23	111,13	129,23	145,93	154,52	164,07
Нафақа, кӯмакпулӣ, стипендия	сомонӣ сомони						
Пенсии, пособия, стипендии	<i>somoni</i>	9,80	12,63	16,14	19,82	19,39	21,97
Пардохти ҷубронпулӣ, аз ҷумла ёрии хайрия	сомонӣ						
Компенсационные выплаты, включая благотворительную помощь	сомони <i>somoni</i>	0,14	4,43	1,88	1,88	4,12	4,64
Даромад аз моликият	сомонӣ сомони						
Доходы от собственности	<i>somoni</i>	0,08	0,19	0,17	0,16	0,49	0,29
Даромад аз фурӯши амволи ғайриманкул	сомонӣ						
Доход от продажи недвижимости	сомони <i>somoni</i>	0,48	0,36	0,73	0,20	0,08	0,66
Даромад аз хоҷагии ёрирасони шахсӣ	сомонӣ						
Доход от личного подсобного хозяйства	сомони <i>somoni</i>	45,64	50,70	54,71	46,85	15,68	43,84
Дигар воридот	сомонӣ						
Прочие поступления	сомони <i>somoni</i>	73,25	79,37	90,72	98,16	79,24	115,57
<i>Others</i>							

¹аз рӯи маълумоти тадқиқоти интихобии хонаводаҳо - по данным выборочного обследования домашних хозяйств

¹/from sample household survey data

ДАРОМАД ВА ХАРОЧОТ - ДОХОДЫ И РАСХОДЫ
MONEY INCOMES AND EXPENDITURES

	воҳиди ченак ед. изм. <i>unit</i>	2011	2012	2013	2014	2015	2016
Соҳтори даромади аҳоли (ба 1 аъзои хонавода дар як моҳ)¹							
Структура доходов населения (на 1 члена домохозяйства в месяц)¹							
Structure of incomes of population (per 1 family member in a month)¹							
Даромади меҳнатӣ							
Трудовые доходы							
<i>Earned (labour) income</i>	%	42,7	42,9	44,0	45,1	51,9	46,7
Нафақа, кӯмакпулӣ стипендия							
Пенсии, пособия, стипендии							
<i>Pensions, scholarships, allowances</i>	%	4,3	4,8	5,5	5,9	6,5	6,3
Пардохти ҷубронпулӣ, аз ҷумла ёрии хайрия							
Компенсационные выплаты, включая благотворительную помощь							
<i>Compensation income</i>	%	0,1	1,7	0,6	0,2	1,4	1,3
Даромад аз моликият							
Доходы от собственности							
<i>Property income</i>	%	0,0	0,1	0,1	0,1	0,5	0,08
Даромад аз фурӯши амволи ғайриманқул							
Доход от продажи недвижимости							
<i>Income from sales of real estate</i>	%	0,2	0,1	0,2	0,1	0,02	0,2
Даромад аз хочагии ёрирасон							
Доход от личного подсобного хозяйства							
<i>Sales of agricultural products</i>	%	20,2	19,6	18,6	11,0	5,27	12,5
Дигар воридот							
Прочие поступления							
<i>Others</i>	%	32,5	30,7	30,9	29,0	26,6	32,9

ДАРОМАД ВА ХАРОЧОТ - ДОХОДЫ И РАСХОДЫ
MONEY INCOMES AND EXPENDITURES

	воҳиди ченак ед. изм. <i>unit</i>	2011	2012	2013	2014	2015	2016
Харочот ба 1 аъзон хонавода дар як моҳ¹	сомонӣ						
Расходы на 1 члена до- мохозяйства в месяц¹	сомони						
Monthly expenditure per 1 family member¹	<i>somoni</i>	227,53	251,59	282,00	290,06	265,68	321,36
Харочоти истеъмолий Потребительские расходы	сомонӣ						
<i>Purchase of goods and services.....</i>	сомони <i>somoni</i>	209,50	229,26	256,86	261,44	240,68	289,85
барои хариди маҳсулоти хӯрокворӣ на поқупку продуктов питания	сомонӣ						
<i>food.....</i>	сомони <i>somoni</i>	141,06	146,2	157,07	153,89	139,03	174,53
барои хариди маҳсулоти ғайриозуқа на поқупку непродовольственных товаров	сомонӣ						
<i>non-food goods.....</i>	сомони <i>somoni</i>	47,36	56,26	66,92	72,68	66,31	76,32
барои хариди машруботи спиртӣ на поқупку алкогольных напитков	сомонӣ						
<i>alcoholic beverages</i>	сомони <i>somoni</i>	0,24	0,25	0,29	0,24	0,30	0,24
барои пардохти хизматрасонии хусусӣ ва истеҳсолий на оплату личных и производственных услуг	сомонӣ						
<i>services.....</i>	сомони <i>somoni</i>	20,84	26,57	32,58	34,63	35,04	38,76
Дигар масрафҳо (аз ҷумла андозҳо, пардохтҳо) Другие расходы (включая налоги, сборы, платежи)	сомонӣ						
<i>Other expenditures (including taxes, dues, payments)</i>	сомони <i>somoni</i>	18,03	22,33	25,14	22,92	25,0	31,51

ДАРОМАД ВА ХАРОЧОТ - ДОХОДЫ И РАСХОДЫ
MONEY INCOMES AND EXPENDITURES

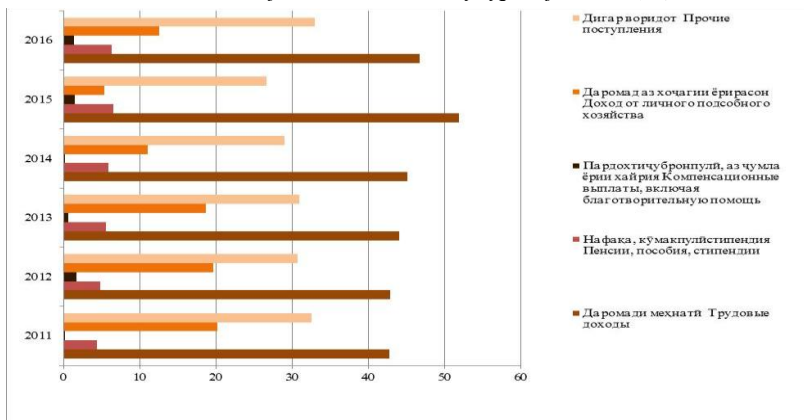
	воҳиди ченак ед. изм. <i>unit</i>	2011	2012	2013	2014	2015	2016
Сохтори харочоти аҳоли (ба 1 аъзон хонавода дар як моҳ)¹ Структура расходов населения (на 1 члена домохозяйства в месяц)¹ Structure of expenditures of population (per 1 family member in month)¹							
Харочоти истеъмолӣ							
Потребительские расходы							
<i>Purchase of goods and services</i>	%	92,1	91,1	91,1	90,1	90,6	90,2
барои хариди маҳсулоти хӯрокворӣ							
на популку продуктув питания							
<i>food</i>	%	67,3	58,1	55,7	53,1	52,3	54,3
барои хариди маҳсулоти ғайриозука							
на популку непродовольственных товаров							
<i>non-food goods</i>	%	22,6	22,4	23,7	25,1	25,0	23,7
барои хариди машруботи спиртӣ - на популку алкоғольных напитуков							
<i>alcoholic beverages</i>	%	0,1	0,1	0,1	0,1	0,1	0,07
барои пардохти хизматрасонии хусусӣ ва истеҳсолӣ на оплату личных и производственных услуг							
<i>services</i>	%	10,0	10,6	11,6	11,9	13,2	12,1
Дигар масрафҳо (аз ҷумла андозҳо, пардохтҳо)							
Другие расходы (включая налоги, сборы, платежи)							
<i>Other expenditures (including taxes, dues, payments)</i>	%	7,9	8,9	8,9	7,9	9,4	9,8

¹аз рӯи маълумоти таҳқиқоти интихобии хонаводаҳо – по данным выборочного обследования домашних хозяйств

¹from sample household survey data

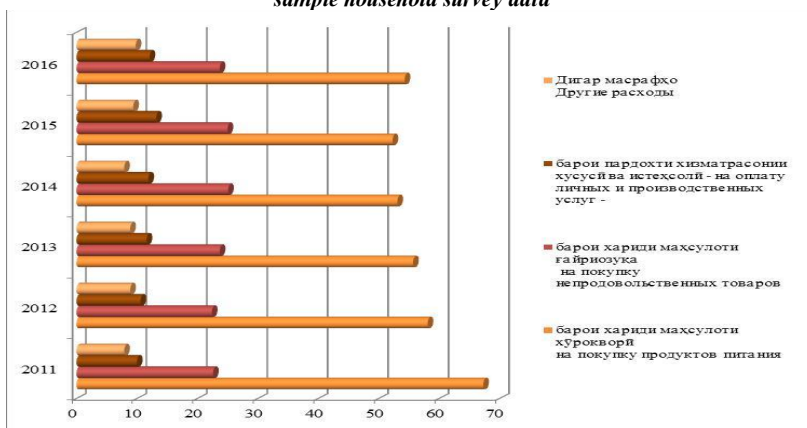
ДАРОМАД ВА ХАРОЧОТ - ДОХОДЫ И РАСХОДЫ
MONEY INCOMES AND EXPENDITURES

Соҳтори тақсими даромади аҳоли (%)
Структура распределения доходов населения (%)
Distribution of household income by types of income (%)



Соҳтори тақсими масрафҳои истеъмолӣ аҳоли (%) аз рӯи маълумоти таҳқиқоти интихобии хонаводаҳо

Структура распределения потребительских расходов населения (%) по данным выборочного обследования домашних хозяйств
Distribution of household expenditure for purchase of goods and services (in %) from sample household survey data



МУЗДИ МЕХНАТ - ЗАРАБОТНАЯ ПЛАТА - WAGES AND SALARIES

	ВОҲИДИ ЧЕНАК ЕД. ИЗМ. <i>unit</i>	2011	2012	2013	2014	2015	2016
Ҳамаи намудҳои фаъолияти иқтисодӣ							
Всего по видам деятельности	СОМОНИ <i>somoni</i>	442,13	555,29	694,89	816,27	878,91	962,16
Total by types of activity							
аз он ҷумла - в том числе: - of which							
Дар баҳши воқеӣ							
Реальный сектор	СОМОНИ <i>somoni</i>	368,16	441,69	547,59	668,84	781,78	918,86
Real sector.....							
Кишоварзӣ, шикор ва чангалпарварӣ							
Сельское хозяйство, охота и лесоводство							
<i>Agriculture, forestry and fishing.....</i>	СОМОНИ <i>somoni</i>	137,90	158,85	211,18	251,33	278,18	303,04
Моҳипарварӣ							
Рыбоводство							
<i>Fish breeding</i>	СОМОНИ <i>somoni</i>	263,69	324,60	376,43	448,55	529,30	797,07
Саноати истихроҷи маъданҳои кӯҳӣ ва корқади конҳо							
Горнодобывающая промышленность и разработка карьеров							
<i>Extraction industry and quarrying...</i>	СОМОНИ <i>somoni</i>	1005,54	1329,21	1394,17	1479,73	1900,57	1988,92
Саноати корқад							
Обрабатывающая промышленность							
<i>Manufacturing industry</i>	СОМОНИ <i>somoni</i>	456,52	717,09	727,58	824,58	962,77	1139,28
Нерӯи барқ, газ ва таъминоти об							
Электроэнергия, газ и водоснабжение							
<i>Electric power, gas and water supply</i>	СОМОНИ <i>somoni</i>	845,82	984,24	1247,97	1317,01	1306,56	1378,85
Соҳтмон							
Строительство							
<i>Construction.....</i>	СОМОНИ <i>somoni</i>	1027,22	1172,82	1416,22	1822,48	2017,16	2170,02
Баҳши хизматрасонӣ							
Сектор услуг							
Services sector.....	СОМОНИ <i>somoni</i>	491,41	626,54	775,09	889,59	924,04	980,05

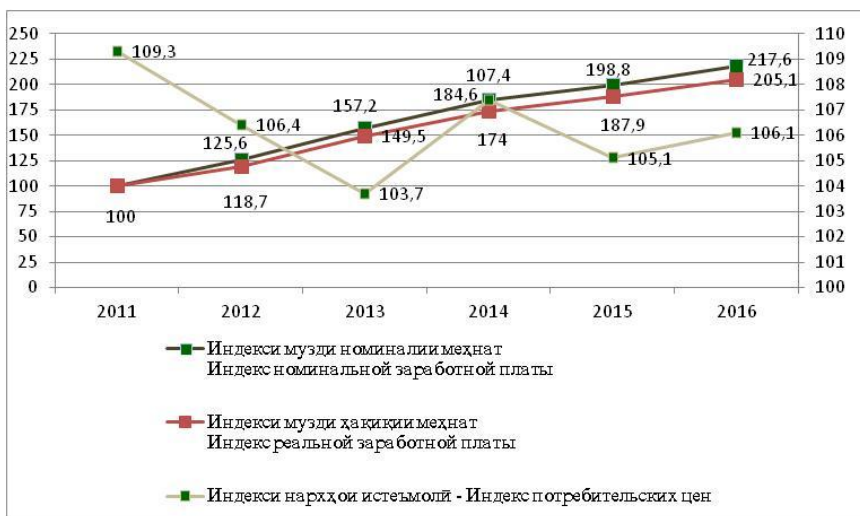
МУЪДИ МЕҲНАТ - ЗАРАБОТНАЯ ПЛАТА - WAGES AND SALARIES

	воҳиди ченак ед. изм. <i>unit</i>	2011	2012	2013	2014	2015	2016
Савдои яклухт ва чакана, таъмири автомобилҳо, мототсиклҳо, молҳои маишӣ ва маводҳои истифодаи шахсӣ Оптовая и розничная торговля, ремонт автомобилей, мотоциклов, бытовых товаров и предметов личного пользования <i>Wholesale and retail trade, repair of motor vehicles, motorcycles and household goods.....</i>	СОМОНИ <i>somoni</i>	517,88	665,48	707,03	773,19	817,35	949,28
Меҳмонхонаҳо ва тарабхонаҳо Гостиницы и рестораны <i>Hotels and restaurants.....</i>	СОМОНИ <i>somoni</i>	670,74	973,75	693,86	846,32	888,44	1085,99
Нақлиёт, хочагии анбор ва алоқа Транспорт, складское хозяйство и связь <i>Transport, storage and communication.....</i>	СОМОНИ <i>somoni</i>	1229,49	1451,84	1591,82	1770,15	1871,35	2096,85
Фаъолияти молиявӣ Финансовое посредничество <i>Financial mediation.....</i>	СОМОНИ <i>somoni</i>	1570,90	1894,13	2084,16	2182,52	2320,60	2283,29
Амалиётҳо бо амволи ғайриманкул, ичора ва фаъолияти тиҷоратӣ Операции с недвижимым имуществом, аренда и коммерческая деятельность <i>Operation of real estate, rent and commercial activity.....</i>	СОМОНИ <i>somoni</i>	614,75	779,85	920,91	1165,09	1344,71	1397,95

МУЗДИ МЕҲНАТ - ЗАРАБОТНАЯ ПЛАТА - WAGES AND SALARIES

	воҳиди ченак ед. изм. <i>unit</i>	2011	2012	2013	2014	2015	2016
Мақомоти давлатӣ ва мудофия; сугуртаи хатмии ичтимоӣ Государственное управление и оборона, обязательное социальное страхование <i>Public administration and defense, compulsory social insurane</i>	сомонӣ сомони <i>somoni</i>	638,58	811,72	861,55	919,61	926,26	996,79
Маориф - Образование <i>Education</i>	сомонӣ <i>somoni</i>	316,96	425,82	592,80	698,95	710,69	773,85
Тандурустӣ ва хизматҳои ичтимоӣ Здравоохранение и социальные услуги <i>Health and social services</i>	сомони <i>somoni</i>	329,00	447,53	597,60	675,21	677,96	735,18
Дигар хизматҳои коммуналий, ичтимоӣ ва шахсӣ Прочие коммунальные, социальные и персональные услуги <i>Other public, social and personal services</i>	сомонӣ сомони <i>somoni</i>	412,48	484,65	662,53	893,76	984,42	1054,8
Индекси музди номиналии меҳнат (2011=100) Индекс номинальной зарботной платы (2011=100) <i>Indices on nominal average wages and salaries (2011=100)</i>	%	100,0	125,6	157,2	184,6	198,8	217,6
Индекси музди ҳақиқии меҳнат (2011=100) Индекс реальной зарботной платы (2011=100) <i>Indices of real average wages and salaries</i>	%	100,0	118,7	149,5	174,0	187,9	205,1

Тағйироти музди ҳақиқӣ ва номиналии меҳнат ва нархҳои истеъмолий
Изменение номинальной и реальной заработной платы и потребительских цен
Nominal and real of wages and salaries and consumer price indices
2011= 100



МУЗДИ МЕХНАТ - ЗАРАБОТНАЯ ПЛАТА - WAGES AND SALARIES

	воҳиди ченак ед. изм. <i>unit</i>	2011	2012	2013	2014	2015	2016
Тақсимоти шумораи меҳнат- кормандон аз рӯи андозаи музди меҳнати хисобкардашуда							
Распределение численности работников по размерам начисленной заработной платы							
<i>Distribution of employees by wages and salaries received</i>							
то 10 ҳадди ақали маош до 10 минимума оплаты труда <i>to 10 minima of payment</i>	%	80,9	88,2	95,4	95,6	95,3	91,7
аз 10 то 20 ҳадди ақали маош от 10 до 20 минимума оплаты труда <i>from 10 to 20 minima of payment</i>	%	13,1	7,7	3,6	3,4	3,7	7,1
аз 20 то 30 ҳадди ақали маош от 20 до 30 минимума оплаты труда <i>from 20 to 30 minima of payment</i>	%	4,8	3,0	0,7	0,6	0,6	0,7
аз 30 ҳадди ақали маош зиёдтар свыше 30 минимума оплаты труда <i>30 minima of payment and over...</i>	%	1,2	1,1	0,3	0,4	0,4	0,5
Музди меҳнати ҳадди ақали якмоҳа	СОМОНӢ						
Минимальная среднемесячная заработная плата	СОМОНИ <i>somoni</i>	80,0	200,0	250,0	250,0	250,0	400,0
<i>Minimum average monthly wage</i>							

НАРҲҲО ВА ТАРИФАҲО - ЦЕНЫ И ТАРИФЫ - PRICES AND TARIFFS

	воҳиди ченак ед. изм. <i>unit</i>	2011	2012	2013	2014	2015	2016
Индекси нархҳои истеъмолӣ¹							
Индекс потребительских цен¹							
Consumer price indices¹.....	%	109,3	106,4	103,7	107,4	105,1	106,1
Молҳои озуқаворӣ							
Продовольственные товары							
<i>Food products.....</i>	%	110,3	105,6	103,2	109,7	104,3	106,8
Молҳои ғайриозуқа							
Непродовольственные товары							
<i>Non-food products.....</i>	%	107,2	106,7	106,1	102,9	107,8	105,7
Машруботи спиртӣ							
Алкогольные напитки							
<i>Alcoholic beverages.....</i>	%	110,2	102,7	108,1	101,2	116,5	112,0
Хизматрасонии пулакӣ							
Платные услуги							
<i>Paid services.....</i>	%	109,2	109,6	100,8	106,5	102,3	104,5
Индекси таърифаҳо ба боркашонӣ							
Индекс тарифов на грузовые перевозки							
<i>Freight tariff index.....</i>	%	136,1	104,3	103,1	101,9	103,3	109,9
Индекси нархҳои истеҳсолкунандаҳо ба маҳсулоти саноатӣ¹							
Индекс цен производителей на промышленную продукцию¹							
Producer price indices for industrial output¹.....	%	115,5	106,1	102,1	104,7	103,0	114,7
Электроэнергетика							
<i>Electric power industry.....</i>	%	100,0	120,9	95,6	109,1	100,0	116,5
Саноати сӯзишворӣ							
Топливная промышленность							
<i>Fuel industry.....</i>	%	105,9	139,5	113,2	106,1	91,3	96,8
Металлургияи ранга							
Цветная металлургия							
<i>Non-ferrous metallurgy.....</i>	%	110,2	61,8	96,9	102,5	94,3	176,0

НАРҲО ВА ТАРИФАҲО - ЦЕНЫ И ТАРИФЫ - PRICES AND TARIFFS

	воҳиди ченак ед. изм. <i>unit</i>	2011	2012	2013	2014	2015	2016
Саноати кимиё Химическая промышленность <i>Chemical industry</i>	%	100,2	100,0	97,1	100,0	100,0	100,0
Мошинсозӣ ва коркарди металл Машиностроение и металлообработка <i>Machine building and metalworking</i>	%	103,5	100,3	100,0	98,6	100,0	95,1
Саноати чангал, чӯбу тахта, коркарди чӯб ва селлюлозаю қоғаз Лесная, дерево- обрабатывающая и целлюлозно-бумажная промышленность <i>Logging, woodworking, and pulp and paper industry</i>	%	100,0	101,3	97,2	101,8	100,0	99,7
Саноати масолеҳи сохтмонӣ Промышленность строительных материалов <i>Building materials industry</i>	%	112,1	120,6	104,2	93,7	98,8	90,4
Саноати сабук Легкая промышленность <i>Light industry</i>	%	122,4	108,3	99,3	109,4	110,5	120,7
Саноати хӯрокворӣ Пищевая промышленность <i>Food industry</i>	%	135,9	113,2	97,3	103,3	100,7	101,1

¹декабр нисбат ба декабри соли гузашта
декабрь к декабрю предыдущего года

¹⁾*December to December of the previous year*

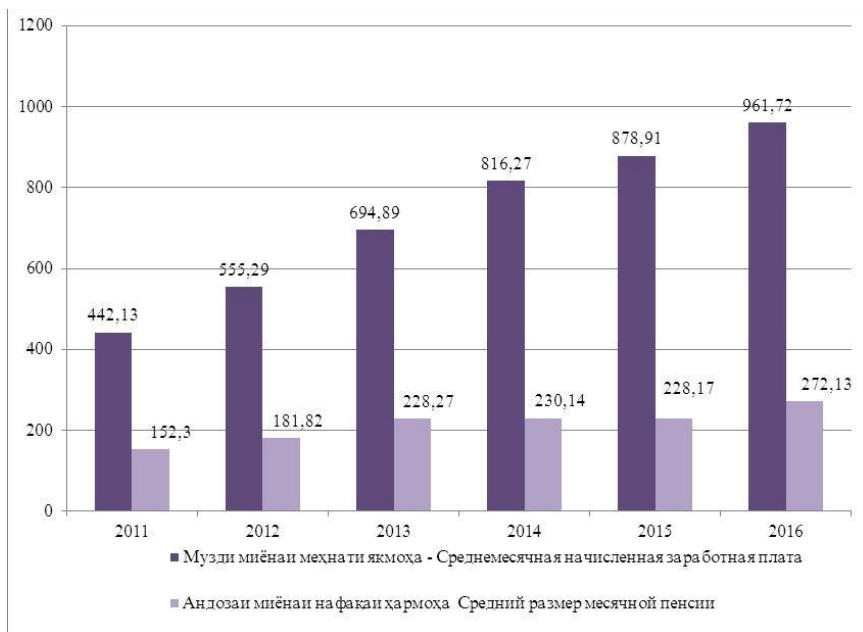
ТАЪМИНОТИ ИҶТИМОӢ - СОЦИАЛЬНОЕ ОБЕСПЕЧЕНИЕ - SOCIAL SECURITY

	воҳиди ченак ед. изм. <i>unit</i>	2011	2012	2013	2014	2015	2016
Нафакахуrone, ки дар қайди мақомоти хифзи иҷтимоии аҳоли қарор доранд (охири сол) Пенсионеры, состоящие на учете в органах социальной защиты населения (конец года)							
<i>Pensioners registered with social security authorities (as at the end of the year)</i>							
аз рӯи синну сол - по возрасту	1000	592,0	597,0	611,0	604,0	617,4	642,8
<i>old-age</i>	1000	345,0	357,5	365,6	377,3	390,6	410,3
аз рӯи маъюбӣ							
по инвалидности - <i>disability</i>	1000	102,0	101,5	100,1	82,7	76,4	74,2
аз рӯи бепарасторӣ							
по случаю потери кормильца							
<i>survivor's (loss of breadwinner)</i>	1000	45,0	44,1	41,7	37,9	36,1	33,3
аз рӯи собикаи қорӣ							
за выслугу лет - <i>long service</i>	1000	3,5	3,9	3,9	3,9	4,3	5,0
иҷтимоӣ – социальные - <i>social</i>	1000	91,0	90,0	95,5	97,9	106,2	116,5
Андозаи миёнаи нафақаи хармоҳа							
Средний размер месячной пенсии	сомонӣ						
<i>Average size of monthly pensions</i>	<i>somoni</i>	152,30	181,82	228,27	230,14	228,17	272,13
аз рӯи синну сол - по возрасту	сомонӣ						
<i>old-age</i>	<i>somoni</i>	141,88	176,54	227,04	237,33	234,76	282,38
аз рӯи маъюбӣ	сомонӣ						
по инвалидности - <i>disability</i>	<i>somoni</i>	215,65	251,78	310,03	293,28	305,31	364,82
аз рӯи бепарасторӣ							
по случаю потери кормильца							
<i>survivor's (loss of breadwinner)</i>	сомонӣ	183,56	197,68	251,25	250,17	242,32	304,53
аз рӯи собикаи қорӣ	сомонӣ						
за выслугу лет - <i>long service</i>	<i>somoni</i>	238,13	272,65	321,18	366,57	405,99	551,61
иҷтимоӣ - социальные -	сомонӣ						
<i>social</i>	<i>somoni</i>	91,25	99,37	121,90	124,39	125,90	145,72
Андозаи ҳадди ақали нафақаи моҳона аз рӯи синну сол							
Минимальный размер месячной пенсии по возрасту	сомонӣ						
<i>Minimum size of monthly pensions</i>	<i>somoni</i>	83,49	85,52	137,88	136,45	131,72	156,00

Андозаи миёнаи нафақаи моҳонаи муқарраршуда ва музди меҳнат
якмоҳаи коргарон ва хизматчиён

Средний размер назначенных месячных пенсий и среднемесячная
заработная плата рабочих и служащих

*Average size of monthly pensions and their correlation with wages and salaries of workers
and employees*



ТАНДУРУСТӢ – ЗДРАВООХРАНЕНИЕ - HEALTH

	воҳиди ченак ед. изм. <i>unit</i>	2011	2012	2013	2014	2015	2016
Шумораи муассисаҳои табобатӣ - Число больничных учреждений <i>Number of hospitals</i>	воҳид единиц <i>number</i>	439	445	461	467	474	479
Шумораи катҳои касалхонаҳо Число больничных коек <i>Number of hospital beds</i>							
Ҳамагӣ - всего - <i>total</i>	1000	38,1	38,1	38,6	38,7	39,0	39,8
ба 10000 нафар аҳоли на 10000 населенія <i>per 10000 population</i>	воҳид единиц <i>number</i>	48,9	47,7	47,3	46,4	45,6	45,5
Шумораи муассисаҳои дармонгоҳи - амбулаторӣ: Число амбулаторно-поликлинических учреждений: <i>Number of medical institu - tions rendering out-patient services to population:</i>							
-марказҳои махсус гардонидашуда -специализированные центры <i>-center</i>	воҳид единиц <i>number</i>	1410	1503	1517	1518	1540	1555
-хонаҳои саломатӣ -дома здоровья <i>-house heal</i>	воҳид единиц <i>number</i>	1687	1695	1696	1704	1711	1704
Иқтидорӣ муассисаҳои дармонгоҳӣ – амбулаторӣ (шумораи қабул дар як баст) Мощность амбулаторно-поликлинических учреждений (число посещений в смену): <i>Capacity of medical institu - tions rendering out - patient services (visits per shift)</i>							
Ҳамагӣ - всего - <i>total</i>	1000	66,2	66,8	68,4	67,4	67,0	67,4
ба 10000 нафар аҳоли на 10000 населенія <i>per 10000 population</i>	воҳид единиц <i>number</i>	85,9	83,6	83,9	80,7	78,3	77,1

ТАНДУРУСТӢ – ЗДРАВООХРАНЕНИЕ - HEALTH

	воҳиди ченак ед. изм. <i>unit</i>	2011	2012	2013	2014	2015	2016
Шумораи духтурон							
Численность врачей							
Number of physicians							
Хамағӣ							
Всего							
<i>Total.....</i>	1000	16,0	16,2	16,6	17,4	17,8	18,0
аз он ҷумла занон							
в том числе женщин							
<i>of which women</i>	1000	6,1	6,3	6,4	6,8	6,8	7,0
ба 10000 нафар аҳоли							
на 10000 населения							
<i>per 10000 population.....</i>	воҳид единиц <i>number</i>	20,5	20,3	20,4	20,8	20,8	20,6
Шумораи миёнаи корман-							
дони тиббӣ							
Численность среднего							
медицинского персонала -							
Number of doctor's assistants							
and nurses							
Хамағӣ							
Всего							
<i>Total.....</i>	1000	36,8	38,6	40,1	43,1	46,0	49,4
ба 10000 нафар аҳоли							
на 10000 населения							
<i>per 10000 population.....</i>	воҳид единиц <i>number</i>	47,2	48,4	49,1	51,6	53,8	56,5

ТАНДУРУСТӢ – ЗДРАВООХРАНЕНИЕ - HEALTH

	2014		2015		2016	
	нафар человек <i>person</i>	ба 100000 аҳоли на 100000 населения <i>per 100000 population</i>	нафар человек <i>person</i>	ба 100000 аҳоли на 100000 населения <i>per 100000 population</i>	нафар человек <i>person</i>	ба 100000 аҳоли на 100000 населения <i>per 100000 population</i>
Ба касалиҳо гирифтोर шудани аҳоли аз рӯи синфҳои асосии беморӣ¹ Забелеваеаоеаоеа населения по основным классам болезней¹ <i>Population morbidity by main diseases groups¹.....</i>	2336619	28300,1	1523264	18023,3	1686179	19500,7
беморихои системаи эндокринӣ - болезни эндокринной системы <i>diseases of endocrine system.....</i>	90386	1094,7	52375	619,7	55442	641,2
беморихои хун ва узвҳои хунгард - болезни крови и крововетворных органов <i>blood circulation diseases and other hematogenic diseases.....</i>	106804	1293,6	93413	1105,3	91752	1061,1
беморихои системаи асаб болезни нервной системы - <i>disease of the nervous system.....</i>	51625	625,3	44859	530,8	54646	632,0
бемории чашм ва олати изофаи он - болезни глаза и его придаточного аппарата - <i>diseases of eye and its appendage apparatus</i>	58040	703,0	57765	683,5	56005	647,7

Тоҷикистон дар рақамҳо 2017
Таджикистан в цифрах 2017

ТАНДУРУСТӢ – ЗДРАВООХРАНЕНИЕ - HEALTH

	2014		2015		2016	
	нафар человек <i>person</i>	ба 100000 аҳоли на 100000 населения <i>per 100000 population</i>	нафар человек <i>person</i>	ба 100000 аҳоли на 100000 населения <i>per 100000 population</i>	нафар человек <i>person</i>	ба 100000 аҳоли на 100000 населения <i>per 100000 population</i>
бемории гӯш ва шоҳчаи пистонмонанди он болезни уха и сосцевидного отростка - <i>diseases of ear and mammiform appendix</i>	81305	984,7	73321	867,5	80280	928,4
бемориҳои системаи гардиши хун - болезни системы кровообращения - <i>blood circulation disorders</i>	96426	1167,9	67669	800,7	68385	790,9
бемориҳои узвҳои нафаскашӣ - болезни органов дыхания – <i>disease of respiratory system</i>	859264	10407,0	397489	4703,1	421491	4874,5
бемориҳои узвҳои ҳозима - болезни органов пищеварения - <i>digestive disorders</i>	316916	3838,3	198855	2352,9	249447	2884,9
бемориҳои системаи олати таносул - болезни мочеполовой системы <i>urogenital diseases</i>	149445	1810,0	132351	1566,0	153193	1771,7
ҳомиладорӣ, таваллуд ва давраи баъди таваллуд ² беременность, роды и послеродовой период ² <i>pregnancy, delivery and postnatal period</i> ²	68302	3130,4	83573	3751,2	88714	3912,5

ТАНДУРУСТӢ – ЗДРАВООХРАНЕНИЕ - HEALTH

	2014		2015		2016	
	нафар человек <i>person</i>	ба 100000 аҳоли на 100000 населения <i>per 100000 population</i>	нафар человек <i>person</i>	ба 100000 аҳоли на 100000 населения <i>per 100000 population</i>	нафар человек <i>person</i>	ба 100000 аҳоли на 100000 населения <i>per 100000 population</i>
бемориҳои пӯст ва хучайраҳои зери пӯст болезни кожи и под- кожной клетчатки - <i>skin infections and underskin tissue diseases</i>	106648	1291,7	60464	715,4	73741	852,8
бемориҳои системаи мушаку устухон ва бофтаи пайвастунанда – болезни костно- мышечной системы и соединительной ткани - <i>osteo-mus-cular and con-nective tissue disorders</i>	42292	512,2	46777	553,5	59241	685,1
инкишофи нодурусти модарзодӣ - врожденные аномалии (пороки развития) - <i>congenital anomalies (developmental defects)</i>	3658	44,3	8463	100,1	9865	114,1
ҷароҳатҳо ва заҳролуд- шавӣ - травмы и отрав- ления - <i>injuries and poisonings</i>	143448	1737,4	53317	630,8	66695	771,3
искоти ҳамл - абортҳо ³ <i>abortions</i> ³	17347	7,9	16864	7,5	14957	6,5

¹Аз рӯи ҳамаи намудҳои баҳисобгирии

бемориҳо - по всей системе учета заболеваний

²ба 100000 занони сини 15-49 сола - на 100000

женщин в возрасте 15-49 лет

³ба 1000 занони сини 15-49 сола

на 1000 женщин в возрасте 15-49 лет

¹by all kind of accounting diseases

²by 100000 women age of 15-49

year

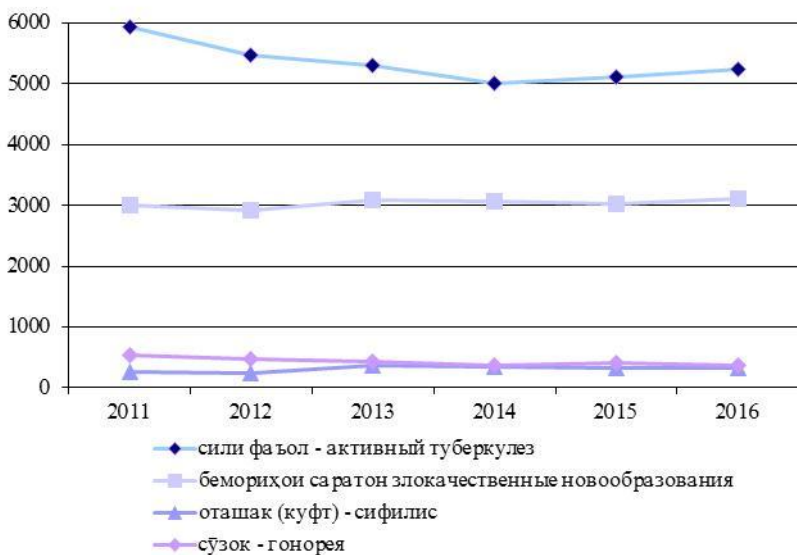
³by 1000 women age of 15-49 year

ТАНДУРУСТӢ – ЗДРАВООХРАНЕНИЕ - HEALTH

	воҳиди ченак ед. изм. <i>unit</i>	2011	2012	2013	2014	2015	2016
Ба бемориҳои сирояткунанда гирифташудаҳои аҳолии (ба 100000 нафар аҳолии) Забалеаемиаси ааселениаи отделными инфекционными заболеваниями (на 100000 населения) <i>Morbidity caused by some specific infection diseases (per 100000 population)</i>							
бемории сирояткунандаи шадиди рӯда острые кишечные инфекции <i>acute intestinal infections</i>	воҳид единици <i>number</i>	842	682	762	666	665	527
домана ва паразитҳои А,Б,С брюшной тиф и паразиты А, В, С <i>typhoid fever and paratyphoid A, B, C</i>	воҳид единици <i>number</i>	5	3	2	1	2	1
сулфакабутак коклюш <i>whooping cough</i>	воҳид единици <i>number</i>	1	0,1	0,02	0,1	0,4	0,1
сурхча корь <i>measles</i>	воҳид единици <i>number</i>	0,1	0,1	-	-	0,004	0,1
вараҷа (табларза) малярия <i>malaria</i>	воҳид единици <i>number</i>	1,0	0,4	0,1	0,1	0,1	0,01
гепатити сирояткунанда (якҷоя бо зардобидор) вирусный гепатит (включая сывороточный) <i>viral hepatitis (including serum hepatitis)</i>	воҳид единици <i>number</i>	144	147	189	87	81	127

Бо бемориҳои саратон, бемориҳои тавассути алоқаи ҷинсӣ гузаранда ва ба бемориҳои сили фаъол гирифта шудани аҳоли (ба 100000 нафар аҳоли)
 Заболеваемость населения злокачественными новообразованиями, болезнями, передаваемыми преимущественно половым путем и активным туберкулезом (на 100000 населения)

Morbidity of malignant neoplasm, diseases transmitted mainly through sexual contact and active tuberculosis (per 100000 population)



ФАРҲАНГ – КУЛЬТУРА – CULTURE

	воҳиди ченак ед. изм. <i>unit</i>	2011	2012	2013	2014	2015	2016
Китобхонаҳои ҷамъиятӣ Общественные библиотеки Public libraries	воҳид единиц <i>number</i>	1376	1382	1368	1374	1366	1366
ҳамагӣ китобҳо ва маҷаллаҳо - всего книг и журналов - <i>number of books and magazines</i>	1000	12526	12112	11800	11819	16653	11381
ҳамагӣ хонандагон всего читателей <i>number of readers</i>	1000	1311,5	1180,4	1331,8	1078,9	1461,8	1626,7
китобҳо ва маҷаллаҳо ба- роӣ хондан дода шудаанд выдано книг и журналов <i>number of books and magazines lent to readers</i>	1000	7601	7040	6642	6321	9921	6386
Муассисаҳои тоҷорӣ Клубные учреждения Clubs	воҳид единиц <i>number</i>	890	875	868	877	924	886
Осорхонаҳо Музеи Museums	воҳид единиц <i>number</i>	44	51	52	52	56	57
аз онҳо - из них - <i>of which</i> кишваршиносӣ ва санъат- шиносӣ - краеведческие и искусствоведческие <i>regional studies and arts</i>		34	41	42	42	46	47
адабӣ – бадеӣ литературные - <i>literature</i>		8	8	8	8	8	8
соҳавӣ - отраслевые <i>branch-oriented</i>		2	2	2	2	2	2
Шумораи тамошобинон (дар як сол) Число посещений (в год) <i>Annual attendance</i>	1000	252	232	527	497	589	440
Театрҳо (касбӣ) Театры (профессиональные) Theatres (professional)	воҳид единиц <i>number</i>	16	16	17	18	17	17

ФАРҲАНГ – КУЛЬТУРА – CULTURE

	воҳиди ченак ед. изм. <i>unit</i>	2011	2012	2013	2014	2015	2016
аз он ҷумла: - в том числе: <i>of which:</i>							
опера ва балет оперы и балета <i>opera and ballet</i>	воҳид единиц <i>number</i>	1	1	1	1	1	1
драмавӣ, мазҳакавӣ ва музикӣ - драмы, комедии и музыкальные <i>drama, comedy and musical</i> тамошобини ҷавон ва хурдсол	воҳид единиц <i>number</i>	11	11	12	12	12	12
детские и юного зрителя <i>children and younth</i>	воҳид единиц <i>number</i>	4	4	4	4	4	4
Шумораи тамошобинон (дар як сол) Число посещений (в год) <i>Annual attendance</i>	1000	446	365	426	522	496	463
Дастгоҳи синамо бо намоиши пулакӣ Киноустановки с платным показом <i>Film projectors with paid showing</i>.....	воҳид единиц <i>number</i>	67	67	16	16	16	14
аз он ҷумла синамо театрҳо в том числе кинотеатры <i>of which cinemas</i>	воҳид единиц <i>number</i>	67	67	16	16	16	14
Шумораи тамошобинони намоиши синамо (дар як сол) - Число посещений киносеансов (в год) <i>Annual attendance</i>	1000	29,6	26,0	27,0	21,7
Ҷопи китоб ва китобчаҳо Выпуск книг и брошюр <i>Production of dooks and brochures</i>.....	воҳид единиц <i>number</i>	550	606	688	780	800	1000
нусха - тираж <i>number of copies</i>	млн. <i>mln.</i>	1,1	1,2	0,7	2,0	1,2	3,1

ФАРҲАНГ – КУЛЬТУРА – CULTURE

	воҳиди ченак ед. изм. <i>unit</i>	2011	2012	2013	2014	2015	2016
Маҷаллаҳо ва дигар нашрияҳои даврии ҷопшуда							
Издавмае ҷурналы и дигре периодические издания	воҳид единиц						
<i>Production of magazines and other periodicals</i>	<i>number</i>	37	34	37	37	39	39
нусхаи солони годовий тираж	млн. <i>mln.</i>	0,02	0,04	0,04	0,04	0,4	0,4
Рӯзномаҳои ба ҷоп додашуда	воҳид						
Издавмае газеты	единиц						
<i>Production of newspapers</i>	<i>number</i>	106	128	103	92	88	88
нусхаи якбора разовый тираж	1000	604	750	427	434	465	512
<i>single circulation</i>							
нусхаи солони годовий тираж	млн. <i>mln.</i>	23,3	20,4	25,5	31,3	31,6	31,6
<i>annual circulation</i>							

ШАРОИТИ МАНЗИЛ - ЖИЛИЩНЫЕ УСЛОВИЯ - HOUSING CONDITIONS

	ВОХИДИ ЧЕНАК ЕД. ИЗМ. <i>unit</i>	2011	2012 ¹	2013	2014	2015	2016
Тамоми фонди манзил							
Весь жилищный фонд							
Total housing stock	млн. м ² <i>mln. m²</i>	67,9	84,8	86,9	90,2	91,2	93,3
давлатӣ, фонди манзилии чамъиятӣ, фонди манзилию сохтмони кооперативҳо государственный, общест- венный жилфонд, фонд жилищно – строительных кооперативов	млн. м ²						
<i>state and public stock, stock of housing-construction cooperatives</i>	<i>mln. m²</i>	4,0	2,4	2,5	2,3	2,1	2,1
дар моликияти шаҳрванд в собственности граждан	млн. м ²						
<i>private (in ownership of citizens)</i>	<i>mln. m²</i>	63,9	82,4	84,4	87,9	89,2	91,2
Ба ҳисоби миёна ба як исти- коматкунанда							
В среднем на одного жителя	м ²	8,8	10,7	10,8	10,9	10,6	10,8
<i>Average per inhabitant</i>	<i>m²</i>						
Фонди манзилии шаҳри							
Городской жилищный фонд							
Urban housing stock	млн. м ² <i>mln. m²</i>	28,0	26,3	27,9	30,6	30,9	31,3
давлатӣ, фонди манзилию чамъиятӣ, фонди манзилию сохтмони кооперативҳо государственный, обществен- ный жилфонд, фонд жилищ- но-строительных коопера- тивов -	млн. м ²						
<i>state and public stock, stock of housing-construction cooperatives</i>	<i>mln. m²</i>	2,1	2,1	2,3	2,0	1,9	1,9
дар моликияти шаҳрванд в собственности граждан	млн. м ²						
<i>private (in ownership of citizens)</i>	<i>mln. m²</i>	24,3	24,2	25,6	28,6	29,0	29,4
Ба ҳисоби миёна ба як истиқоматкунанда							
В среднем на одного жителя	м ²	13,7	12,5	12,7	13,9	13,6	13,7
<i>Average per inhabitant</i>	<i>m²</i>						
Фонди манзилии деҳот							
Сельский жилищный фонд							
Rural housing stock	млн. м ² <i>mln. m²</i>	39,8	58,5	59,0	59,6	60,4	61,9

Тоҷикистон дар рақамҳо 2017
Таджикистан в цифрах 2017

ШАРОИТИ МАНЗИЛ - ЖИЛИЩНЫЕ УСЛОВИЯ - HOUSING CONDITIONS

	ВОҲИДИ ЧЕНАК ЕД. ИЗМ. <i>unit</i>	2011	2012 ¹	2013	2014	2015	2016
давлaтӣ, фонди манзилии ҷамъаӣ, фонди манзилию сохтмони кооперативҳо государственный, общест- венный жилфонд, фонд жи- лищно - строительных копе- ративов <i>state and public stock, stock of housing-construction cooperatives</i>	млн. м ² <i>mln. m²</i>	0,3	0,3	0,2	0,2	0,2	0,2
ба моликияти шаҳрвандон в собственности граждан <i>private (in ownership of citizens)</i>	млн. м ² <i>mln. m²</i>	39,5	58,2	58,8	59,4	60,2	61,7
Ба ҳисоби миёна ба як истикоматкунанда В среднем на одного жителя <i>Average per inhabitant</i>	м ² <i>m²</i>	7,0	10,1	10,0	9,8	9,6	9,7
Хусусигардонии манзил Приватизация жилья <i>Privatization of dwellings</i> Шумораи хонаҳои хусуси- гардонидашуда (аз аввали хусусигардонӣ) - Число при- ватизированных квартир (с начала приватизации) - <i>Number of privatized apartments</i>	1000	264,2	267,4	271,4	274,9	277,5	279,9
Масоҳати умумии онҳо Их общая площадь <i>Total living space of privatized apartments</i>	млн. м ² <i>mln. m²</i>	14,5	14,7	15,0	15,3	15,6	15,7

¹маълумотҳо аз рӯи барӯиҳатгирии аҳоли ва фонди манзили соли 2010 муайян шудаанд.

¹данные уточнены по данным переписи населения и жилищного фонда 2010 г.

¹data were adjusted on the census of population and housing in 2010.

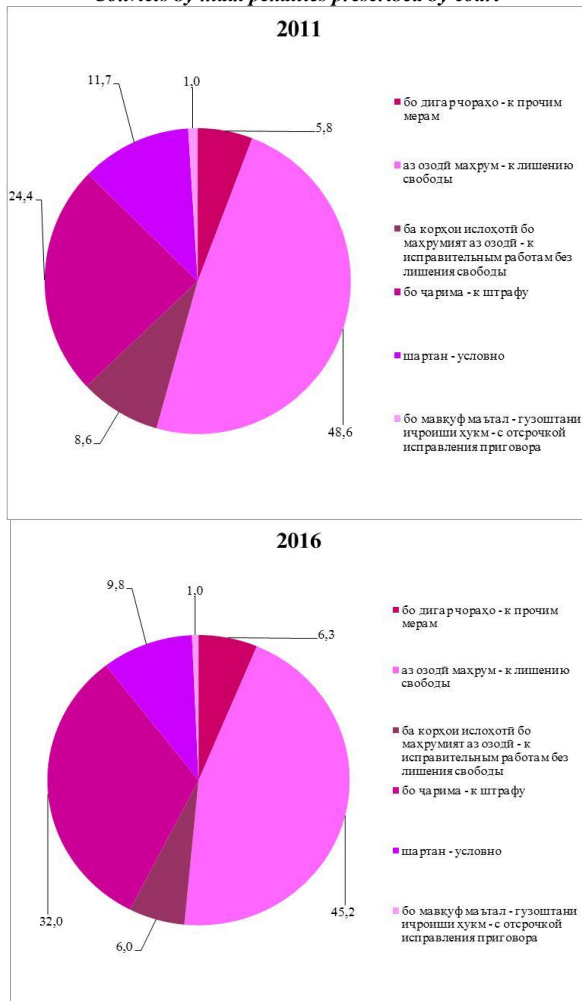
ҶИНОЯТКОРӢ – ПРЕСТУПНОСТЬ - CRIMINALITY

	воҳиди ченак ед. изм. <i>unit</i>	2011	2012	2013	2014	2015	2016
Ҳамагӣ ҷиноят ба қайд гирифта шудааст Всего зарегистрировано преступлений <i>Total crimes recorded</i>.....	1000	16,9	16,6	18,3	19,4	21,6	21,8
аз он ҷумла: в том числе: <i>of which:</i>							
куштори барқасдона ва сӯикасд ба куштор умышленное убийство и покушение на убийство <i>premeditated homicide and murderous assault</i>	воҳид единиц <i>number</i>	150	106	117	107	121	98
қасдан маюбу маслук қардан умышленное тяжкое телесное повреждение <i>premeditated heavy injure</i>	воҳид единиц <i>number</i>	93	91	107	124	110	115
тачовуз ба номус ва сӯикасди таҷовуз ба номус изнасилование и поку- шение на изнасилование <i>rape and attempts rape</i>	воҳид единиц <i>number</i>	66	55	54	58	41	49
ғоратгарӣ грабеж <i>larceny</i>	воҳид единиц <i>number</i>	204	269	175	154	152	159
роҳзанӣ разбой <i>robbery</i>	воҳид единиц <i>number</i>	84	43	54	45	51	54
дуздӣ кражи <i>theft</i>	воҳид единиц <i>number</i>	3669	4155	3643	3684	4761	5064
ҷиноятҳои вобаста ба маводи муҳаддир преступления, связанные с наркотиками <i>drug related offences</i>	воҳид единиц <i>number</i>	896	863	885	962	928	816
авбошӣ - хулиганство <i>hooliganism</i>	воҳид единиц <i>number</i>	767	856	1249	1317	1241	1121

ҶИНОЯТКОРӢ – ПРЕСТУПНОСТЬ - CRIMINALITY

	воҳиди ченак ед. изм. <i>unit</i>	2011	2012	2013	2014	2015	2016
Вайронкунии қоидаҳои беҳатарии ҳаракат ва истифодабарии нақлиёт аз тарафи шахсоне, ки воситаҳои нақлиётро идора мекунад	воҳид						
Нарушение правил безопасности движения и эксплуатации транспорта лицами, управляющими транспортными средствами	единиц <i>number</i>	805	855	1027	1096	1115	1031
аз ҷумла онҳое, ки сабаби марги ҷабрдида гаштаанд	воҳид						
из них повлекшие смерть потерпевших	единиц <i>number</i>	423	432	527	576	582	555
of which with lethal injuries..	<i>number</i>						
Шахсони ҷиноят содир карда, ошкор карда шудаанд							
Выявлено лиц, совершивших преступления							
<i>Number of offenders</i>	человек <i>number</i>	10423	12799	13470	14544	15599	16320
мардҳо - мужнины	человек <i>number</i>	9117	11169	11692	12666	13719	14581
таles	человек <i>number</i>	1306	1630	1778	1878	1880	1739
занҳо - женины	человек <i>number</i>						
females							
Аз рӯи синну сол ҳангоми содир кардани ҷиноят, сол - По возрасту во время совершения преступления, лет - <i>By age of offender at the moment of committing crimes</i>							
14-15	человек <i>number</i>	121	117	129	170	138	118
16-17	человек <i>number</i>	363	543	609	617	562	545
18-24	человек <i>number</i>	2354	2562	2592	2863	3095	2799
25-29	человек <i>number</i>	1880	2133	2306	2478	2745	3053
30 сола ва калонсолтар							
30 и старше	человек <i>number</i>	5699	7441	7826	8416	9059	9805
30 and older.....	<i>number</i>						

Таксимоти маҳкумшудаҳо аз рӯи намудҳои асосии ҷазо
 Распределение осужденных по основным мерам наказания
Convicts by main penalties prescribed by court



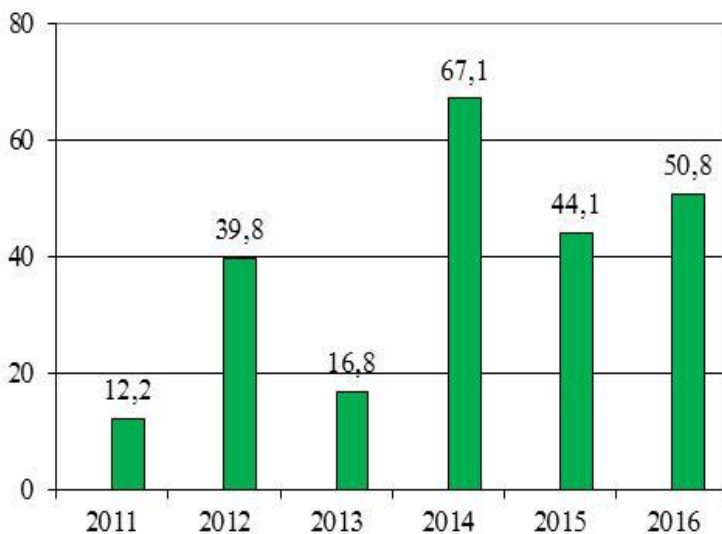
ЭКОЛОГИЯ - ENVIRONMENT

	воҳиди ченак ед.изм. <i>unit</i>	2011	2012	2013	2014	2015	2016
Партовҳои моддаҳои зарарнок ба ҳавои атмосфера							
Выбросы вредных веществ в атмосферный воздух	1000 т						
<i>Emission of pollution into the air</i>	<i>1000t</i>	301,1	301,2	306,2	180,0	48,3	194,5
аз манбаҳои доимӣ от стационарных источников	1000 т						
<i>from stationery sources.....</i>	<i>1000t</i>	41,1	39,2	31,2	34,4	27,0	44,4
аз манбаҳои ҳаракаткунанда от передвижных источников	1000 т						
<i>from motor transport</i>	<i>1000 t</i>	260,0	262,0	275,0
Микдори моддаҳои зараровар, ки ба воситаи дастгоҳҳо ва иншоотҳои газу ҷангкашак безарар карда шуданд							
Количество вредных веществ, уловленных газопылеулавли- вающими установками и сооружениями	1000 т						
<i>Harmful substances captured by special installation</i>	<i>1000t</i>	48,1	130,3	60,5	145,6	21,3	150,1
Истифодаи моддаҳои зараровар, ки ба воситаи дастгоҳҳои софкунӣ (тозакунӣ, безарар карда шудаанд							
Использование вредных веществ, уловленных очистными установками	1000 т						
<i>Use of harmful substances cap- tured by purifying installation</i>	<i>1000 t</i>	36,8	120,0	51,5	120,8	18,1	147,8

Безаргардони моддаҳои зараровар, ки аз манбаҳои доимии ифлоскунандаи ҳавои атмосфера паҳн мешаванд (бо фоиз нисбат ба миқдори моддаҳои зараровар, ки аз манбаҳои доимӣ паҳн мешаванд)

Улавливание вредных веществ, отходящих от стационарных источников загрязнения атмосферного воздуха (в % к общему количеству вредных веществ отходящих от стационарных источников)

Capture of harmful substances from stationary sources (in percent of total harmful substances from stationary sources)



МАҶМЀИ МАҲСУЛОТИ ДОХИЛӢ - ВВП - GROSS DOMESTIC PRODUCT

	ВОҲИДИ ЧЕНАК ЕД.ИЗМ. <i>unit</i>	2011	2012	2013	2014	2015	2016 ¹
Маҷмӯи Маҳсулоти Доҳилӣ (бо нархҳои асли амалкунанда) Валовой Внутренний Продукт (в факти- ческих ценах) Gross Domestic Pro- duct (in fact prices)	млн. сомонӣ						
Суръати афзоиши ММД	млн. сомони						
Temp прироста ВВП <i>Rate of increase of Gross Domestic Product.....</i>	<i>mln. somon</i>	30071,1	36163,1	40525,5	45605,2	48401,6	54471,1
2011=100.....	%	7,4	7,5	7,4	6,7	6,0	6,9
Нишондиҳандаҳои арзишноки ҳаҷми ММД, ки онҳо ба сатҳи номиналии соли 2016 мансубанд	%	100,0	7,5	15,5	23,2	30,6	39,6
Цепные показатели объема ВВП, относящимися к их номинальному уровню 2016 г. <i>Chain exponent volume GDP, relating to them nominal level 2016.....</i>	млн. сомонӣ						
	млн. сомони						
	<i>mln. somon</i>	39021,6	41948,3	45052,4	48070,9	50955,2	54471,1
	%	71,6	77,0	82,7	88,3	93,5	100,0

МАЧМЀИ МАҲСУЛОТИ ДОХИЛӢ - ВВП - GROSS DOMESTIC PRODUCT

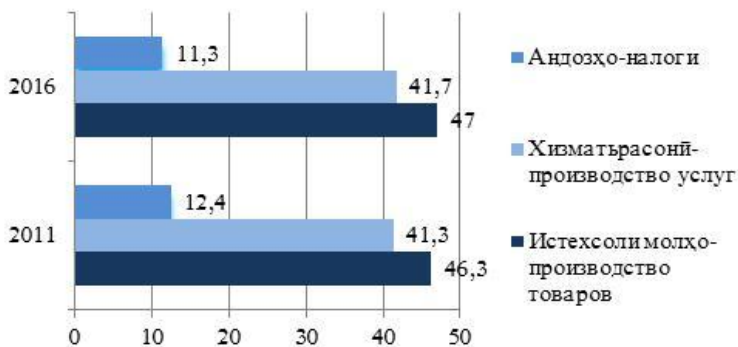
	воҳиди ченак ед.изм. <i>unit</i>	2011	2012	2013	2014	2015	2016 ¹
Соҳтори соҳавии Маҷмӯи Маҳсулоти Доҳилӣ							
Отраслевая структура Валового Внутреннего Про- дукта							
<i>Gross Domestic Product by branches of economy</i>							
Саноат							
Промышленность							
<i>Industry</i>	%	14,6	13,7	12,6	12,0	13,3	15,1
Сохтмон							
Строительство							
<i>Construction</i>	%	7,9	8,4	10,4	10,2	11,1	11,2
Кишоварзӣ ва хочагии чангал							
Сельское и лесное хозяйство							
<i>Agriculture and forestry</i>	%	23,8	23,3	20,5	23,5	22,0	20,7
Савдо							
Торговля							
<i>Trade</i>	%	13,1	13,9	14,4	14,0	14,9	14,0
Нақлиёт ва алоқа							
Транспорт и связь							
<i>Transport and communication</i>	%	14,5	15,3	15,2	14,3	12,4	11,5
Дигар соҳаҳо							
Прочие отрасли							
<i>Other branches</i>	%	13,7	13,0	14,2	12,0	13,7	16,2
Андозоҳо (бо тарҳи ёрии пулӣ)							
Налого (за минусом субсидий)							
<i>Taxes (excluding subsidies) ...</i>	%	12,4	12,4	12,7	14,0	12,6	11,3

¹аз рӯи маълумотҳои пешаки

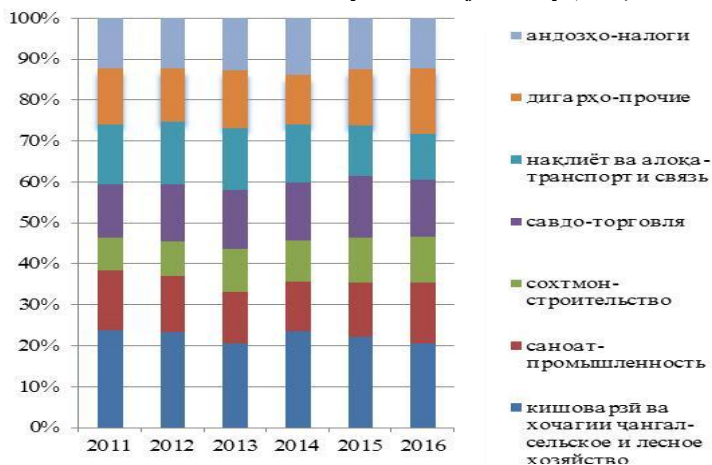
¹ по предварительным данным

¹ preliminary data

Соҳтори истеҳсолоти Маҷмӯи Маҳсулоати Доҳилии
Структура Производства Валового Внутреннего Продукта
Structure of Gross Domestic Product



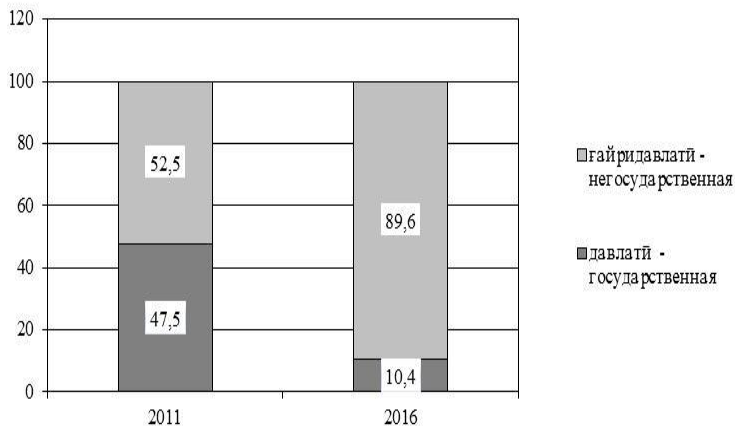
Соҳтори соҳавии Маҷмӯи Маҳсулоати Доҳилии (бо фоиз)
Отраслевая структура Валового Внутреннего Продукта (в %)
Gross Domestic Product by branches of economy (in %)



САНОАТ – ПРОМЫШЛЕННОСТЬ – INDUSTRY

	воҳиди ченак ед.изм. <i>unit</i>	2011	2012	2013	2014	2015	2016
Нишондиҳандаҳои асосии корҳои саноатӣ							
Основные показатели работы промышленности							
Main indicators of industry							
Шумораи корхонаҳое, ки дар тарози (баланси) мустақил қарор доранд	воҳид						
Число предприятий, состоящих на самостоятельном балансе	единиц						
<i>Number of industrial enterprises (with full sets of accounts)</i>	<i>number</i>	1473	1586	1804	2164	2310	2043
Ҳаҷми маҳсулоти саноатӣ (бо нархҳои соли 2016	млн. сомонӣ						
Объем промышленной продукции (в ценах 2016 г.)	<i>mln. somoni</i>	9679	10724	11132	11688	13009	15090
<i>Industrial output (in 2016 prices)</i>							
Суръати афзоиши маҳсулоти саноатӣ (сол нисбат ба сол)							
Темп роста промышленной продукции (год к году)	%	105,7	110,8	103,8	105,0	111,3	116,0
<i>Industrial output as a percentage of the previous year.....</i>							
Шумораи кормандони истехсолий - саноат	1000	75,4	79,6	76,3	81,7	81,2	102,6
Численность промышленно-производственного персонала							
<i>Number of industrial production personnel.....</i>							
аз он ҷумла коргарон в том числе рабочие	1000	60,4	57,6	55,4	62,8	67,0	65,9
of which regular workers.....							
Фоида (+) зарар (-)	млн. сомонӣ						
Прибыль (+), убыток (-)	<i>mln. somoni</i>	347,0	13,2	-645,0	-448,5	-1981,9	-760,4
<i>Profit (+), loss (-).....</i>							

Соҳтори саноат аз рӯи шаклҳои моликият
Структура промышленности по формам собственности
Industrial structure by ownership



	воҳиди ченак ед. изм. <i>unit</i>	2015	2016	%
Тамоми саноат Вся промышленность <i>Entire industry</i>	ҳаз. сомони тыс. сомони <i>thsd.somoni</i>	12195901,7	15090323,4	116,0
Саноати истихроҷ Добывающая <i>Mining</i>	ҳаз. сомони тыс. сомони <i>thsd.somoni</i>	1640492,2	3004490,1	153,3
аз он ҷумла: в том числе: <i>of which by:</i>				
Истихроҷи маводҳои энергетикӣ Добыча энергетических материалов <i>Extraction energy material</i>	ҳаз. сомони тыс. сомони <i>thsd.somoni</i>	202877,5	222427,1	119,0
Истихроҷи маводҳои ғайриэнергетикӣ Добыча неэнергетических материалов <i>Extraction not energy material</i>	ҳаз. сомони тыс. сомони <i>thsd.somoni</i>	1437614,7	2782063,0	156,7

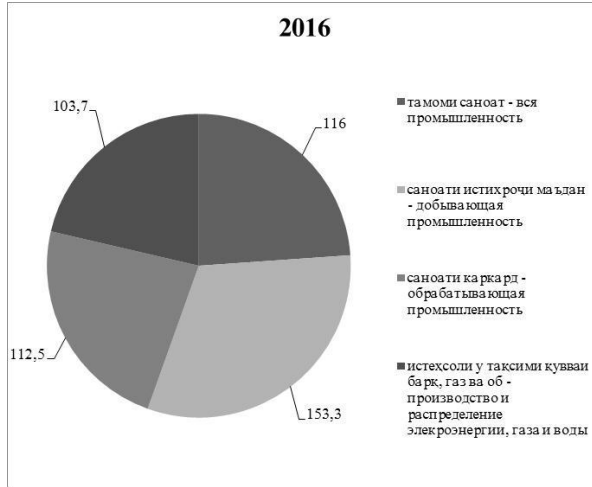
САНОАТ – ПРОМЫШЛЕННОСТЬ – INDUSTRY

	воҳиди ченак ед. изм. <i>unit</i>	2015	2016	%
Саноати коркард Обрабатывающая <i>Manufacturing</i>	ҳаз.сомонӣ тыс.сомони <i>thsd.somoni</i>	8006049,1	9367341,2	112,5
аз он ҷумла: в том числе: <i>of which by:</i>				
Истехсоли маҳсулоти хӯрока, як- чоя бо нушокиҳо ва тамоку	ҳаз. сомонӣ			
Производство пищевых продук- тов, включая напитки, и табака <i>Food production, including beverags and tobacco</i>	тыс. сомони <i>thsd. somoni</i>	3480229,9	3689441,9	105,4
Истехсоли нассочӣ ва дӯзандагӣ Текстильное и швейное производство <i>The textile and clothing manufactures.....</i>	ҳаз. сомонӣ тыс. сомони <i>thsd.somoni</i>	1292420,5	1520263,7	103,8
Истехсоли чарм, мансуот аз чарм ва истехсоли пойафзол Производство кожи, изделий из кожи и производство обуви <i>Production of leather, leather goods and footwear</i>	ҳаз.сомонӣ тыс.сомони <i>thsd.somoni</i>	41235,7	48873,2	121,6
Коркарди ҷубу тахта ва истехсо- лоти мансуот аз ҷуб Обработка древесины и произ- водство изделий из дерева <i>Woodworking and wood article production</i>	ҳаз.сомонӣ тыс.сомони <i>thsd.somoni</i>	77403,2	102771,3	129,4
Истехсоли селулозаю қоғаз, фаъ- олияти таъбу нашр Целлюлозно-бумажное произ- водство, издательская и полигра- фическая деятельность <i>Cellulose paper manufacture, publishers and priting activities</i>	ҳаз.сомонӣ тыс.сомони <i>thsd.somoni</i>	143294,3	115012,4	80,4
Истехсоли маҳсулоти нафт Производство нефтепродуктов <i>Petroleum product manufacture.....</i>	ҳаз.сомонӣ тыс.сомони <i>thsd.somoni</i>	52485,2	61728,6	113,2
Истехсоли кимиёвӣ Химическое производство <i>Chemical production.....</i>	ҳаз.сомонӣ тыс.сомони <i>thsd.somoni</i>	85829,9	95349,1	111,5

САНОАТ – ПРОМЫШЛЕННОСТЬ – INDUSTRY

	воҳиди ченак ед. изм. <i>unit</i>	2015	2016	%
Истеҳсоли маснуоти резинӣ ва пластмассӣ - Производство рези- новых и пластмассовых изделий <i>Production of rubber articles and plastics.....</i>	ҳаз.сомонӣ тыс.сомони <i>thsd.somoni</i>	61369,3	84733,2	130,5
Истеҳсоли ҳаргуна маҳсулоти ғайрифилезии маъданӣ Производство прочих неметалли- ческих минеральных продуктов <i>Manufacture other nonmetallic mineral product produce</i>	ҳаз.сомонӣ тыс.сомони <i>thsd.somoni</i>	1200910,9	1655447,6	140,5
Истеҳсоли металлургӣ ва истеҳ- соли маснуоти тайёри филезӣ - Металлургическое производство и производство готовых металли- ческих изделий <i>Metallurgical production and manu- facture of finished metal products</i>	ҳаз.сомонӣ тыс.сомони <i>thsd.somoni</i>	1450277,9	1849865,6	104,7
Мошинсозӣ Машиностроение <i>Machine building</i>	ҳаз.сомонӣ тыс.сомони <i>thsd.somoni</i>	92958,4	113823,0	124,3
Ҳаргуна соҳаҳои саноат Прочие отрасли промышленности <i>Manufacturing and other industry</i>	ҳаз.сомонӣ тыс.сомони <i>thsd.somoni</i>	27633,9	30031,6	111,9
Истеҳсолу тақсими нерӯи барқ, газ ва об Производство и распределение электроэнергии, газа и воды <i>Production and distribution of electricity, gas and water</i>	ҳаз.сомонӣ тыс.сомони <i>thsd.somoni</i>	2549360,4	2718491,2	103,7

Соҳтори соҳаҳои саноат
Структура отраслей промышленности
Industrial output: breakdown by branches



	ВОХИДИ ЧЕНАК ЕД. ИЗМ. unit	2011	2012	2013	2014	2015	2016
Тарози барқ Электробаланс Electric power: production and consumption							
Нерӯи барқ истиҳсол карда шудааст Произведено электроэнергии	млн. кВт.с млн. кВт.ч <i>mln.kWh</i>	16238	16974	17115	16472	17162	17232
Нерӯи барқи аз хориҷи ҷумҳури гирифташуда – Полученно электроэнергия из - за пределов республики	млн. кВт.с млн. кВт.ч <i>mln. kWh</i>	172	114	117	52	63	103

САНОАТ – ПРОМЫШЛЕННОСТЬ – INDUSTRY

	ВОХИДИ ЧЕНАК ЕД. ИЗМ. <i>unit</i>	2011	2012	2013	2014	2015	2016
Нерӯи барқи ба хориҷи ҷумҳури фуруҳташуда Отпущенно электроэнер- гия за пределы респуб- лики <i>Electric power exported.....</i>	млн. кВт.с млн. кВт.ч <i>mln. kWh</i>						
Нерӯи барқ истеъмол карда шудааст Потреблено электроэнергии <i>Electric power consumed.....</i>	млн. кВт.с млн. кВт.ч <i>mln. kWh</i>	297	775	1061	1364	1400	1428
аз он ҷумла: в том числе: <i>of which by:</i>							
дар саноат ва сохтмон промышленностью и строительством <i>industry and construction.....</i>	млн. кВт.с млн. кВт.ч <i>mln. kWh</i>	6450	6344	5496	4057	4287	4181
дар нақлиёт транспорт <i>transport.....</i>	млн. кВт.ч <i>mln. kWh</i>	161	37	38	41	45	67
дар кишоварзӣ сельским хозяйством <i>agriculture.....</i>	млн. кВт.с млн. кВт.ч <i>mln. kWh</i>	3742	3832	4103	4020	4288	4623
дар дигар соҳаҳо другими отраслями <i>other branches.....</i>	млн. кВт.с млн. кВт.ч <i>mln. kWh</i>	3489	3655	4006	4238	4539	4413
Талафот дар шабакаҳои истифодабарии умумӣ Потери в сети общего пользования <i>Losses of general-purpose electric networks.....</i>	млн. кВт.с млн. кВт.ч <i>mln. kWh</i>	2271	2445	2528	2804	2670	2746

САНОАТ – ПРОМЫШЛЕННОСТЬ – INDUSTRY

	ВОХИДИ ЧЕНАК ЕД. ИЗМ. <i>unit</i>	2011	2012	2013	2014	2015	2016
Истеҳсоли маҳсулот бо ифодан натуралӣ (аслӣ) Производство продукции в натуральном выражении <i>Output of industrial production (physical volume)</i>							
Нерӯи барқу гармӣ Электроэнергия <i>Electric power</i>	млрд. кВт.с млрд. кВт.ч <i>bln. kWh</i>	16,2	17,0	17,1	16,5	17,2	17,2
Истихроҷи газ Добыча газа <i>Gas.....</i>	млн. куб.м <i>mln. m³</i>	18,5	11,1	3,8	3,2	4,1	3,2
Истихроҷи нафт (якҷоя бо конденсати газӣ) Добыча нефти (включая газовый конденсат) <i>Crude petroleum (including gas condensate).....</i>	хаз. тонна тыс. тонн <i>thsd. t</i>	28,3	29,8	27,3	24,5	24,6	25,0
Истихроҷи ангишт Добыча угля <i>Coal.....</i>	хаз. тонна тыс. тонн <i>thsd. t</i>	236,4	412,0	515,6	878,1	1041,9	1361,4
Бензин <i>Benzine</i>	тонна тонн <i>t</i>	398	889	768	628	4128	697
Сӯзишвории дизелӣ Дизельное топливо <i>Diesel fuel.....</i>	хаз. тонна тыс. тонн <i>thsd. t</i>	2,9	3,3	3,5	3,7	2,5	4,6
Мазут <i>Mazut.....</i>	хаз. тонна тыс. тонн <i>thsd. t</i>	9,6	10,9	8,4	7,8	4,6	7,0
Трансформаторҳои барқӣ - қуввагӣ Трансформаторы силовые <i>Power transformers.....</i>	хаз. ква тыс. ква <i>thsd. kVa</i>	11,2	9,3	1,8	11,2	28,4	45,9

САНОАТ – ПРОМЫШЛЕННОСТЬ – INDUSTRY

	воҳиди ченак ед. изм. <i>unit</i>	2011	2012	2013	2014	2015	2016
Лампаҳои каммасраф Энергосберегающие лампочки <i>Energy – saving light bulbs</i>	ҳаз. дона тыс. штук <i>thsd. pc</i>	194,1	232,2	118,4	28,1	56,7	34,7
Сими содқунанда Провода установочные <i>House wiring cable</i>	ҳаз. км тыс. км <i>thsd.km</i>	4,0	0,0	0,2	0,5	2,9	7,8
Дар ва тирезаҳои филизи- пластикӣ Окна и двери металлопластиковые <i>Windows and doors of metal and plastic</i>	ҳаз. м ² <i>тыс. м²</i> <i>thsd.m²</i>	41,0	32,0	46,2	62,3	63,6	57,7
Цемент Цемент <i>Cement</i>	тонна тыс. тонн <i>thsd. t</i>	299	251	384	1150	1418	2001
Конструкция ва маснуоти вазлашавандаи оҳану бетонӣ Сборные железобетонные конструкции и изделия <i>Precast concrete structures and articles</i>	ҳаз. м ³ <i>тыс. м³</i> <i>млн. ст. slabs</i>	30,0	32,1	42,1	46,7	61,4	50,3
Ҳишти сохтмонӣ Кирпич строительный <i>Building bricks</i>	млн. дона млн. штук <i>млн.pc</i> ҳаз. тонна тыс.	57,2	52,6	79,5	92,5	113,1	116,0
Нахи пахта Хлопок-волокно <i>Cotton-fibre</i>	тонн <i>thsd.t</i>	103	135	112	105	98,4	85,0
Газворҳои тайёри пахтагин Хлопчатобумажные ткани готовые <i>Cotton fabric</i>	млн.м ² <i>млн.м²</i>	21,4	22,6	18,1	18,2	8,4	2,5
Қолинҳо ва маснуоти қолинӣ Ковры и ковровые изделия <i>Carpets and carpet covering</i>	млн.м ² <i>млн.м²</i>	0,7	0,9	1,4	1,8	1,2	1,7
Чӯроб ва пайпок Чулочно-носочные изделия <i>Hosiery</i>	млн. чуфт млн. пар <i>млн. pairs</i>	6,1	1,0	1,0	1,7	1,7	2,8

САНОАТ – ПРОМЫШЛЕННОСТЬ – INDUSTRY

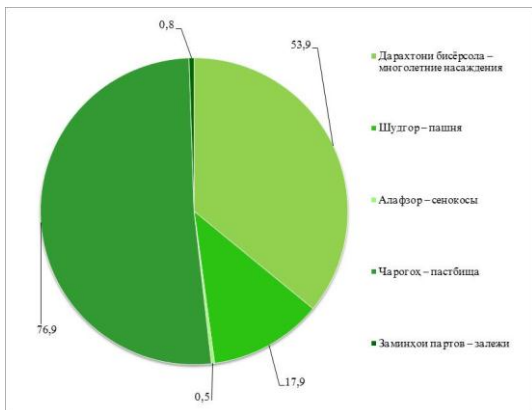
	воҳиди ченак ед. изм. <i>unit</i>	2011	2012	2013	2014	2015	2016
Пойафзоли чармин	ҳаз. пар						
Кожаная обувь	тыс. пар						
<i>Leather footwear</i>	<i>thsd.pairs</i> ҳаз.	68,0	61,9	85,7	102,1	80,7	91,2
Гӯшт	тонна						
Мясо	тыс. тонн						
<i>Meat</i>	<i>thsd.t</i>	27,7	26,3	27,4	36,9	40,7	45,5
Равгани чорво	тонн						
Масло животное	тонн						
<i>Animal butter</i>	<i>t</i>	16,5	15,5	25,6	93,6	138,2	204,9
Маҳсулоти шири холис ба ҳисоби шир	ҳаз.						
Цельномолочная продукция в пересчете на молоко	тонна						
<i>Whole dairy products (in milk equivalent)</i>	тыс. тонн <i>thsd.t</i>	4,4	4,8	5,8	8,2	14,5	14,0
Консервҳо	млн. куттии шартӣ						
Консервы	млн. усл.б						
<i>Canned products</i>	<i>mln.st. cans</i>	60,2	39,9	69,9	31,4	16,1	22,1
Равгани растаӣ	ҳаз. тонн						
Масло растительное	тыс. тонн						
<i>Vegetable oil</i>	<i>thsd. t</i>	15,1	19,3	14,1	13,0	10,0	10,1

КИШОВАРЗӢ - СЕЛЬСКОЕ ХОЗЯЙСТВО – AGRICULTURE

Соҳтори замини истифодаи кишоварзӣ дар корхонаҳо ва ташкилотҳои кишоварзӣ дар соли 2016, фоиз

Структура площади сельскохозяйственных угодий в сельскохозяйственных предприятиях и организациях в 2016 г., %

Structure of agricultural lands used by agricultural enterprises in 2016, %



Соҳтори истеҳсоли маҳсулоти кишоварзӣ дар категорияҳои хоҷагӣ дар соли 2016, фоиз

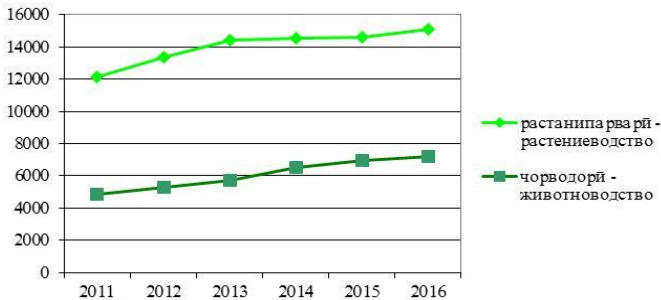
Структура производства сельскохозяйственной продукции по категориям хозяйств в 2016 г., %

Agricultural production by types of farms in 2016, %



КИШОВАРЗӢ - СЕЛЬСКОЕ ХОЗЯЙСТВО – AGRICULTURE

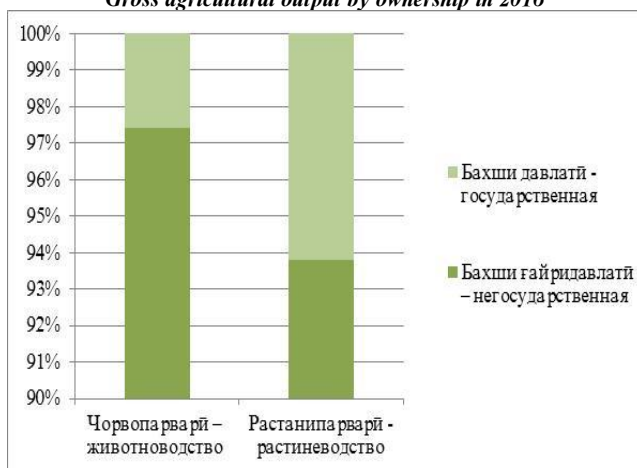
	ВОХИДИ ченак ед. изм. <i>unit</i>	2011	2012	2013	2014	2015	2016
Маҳсулоти умумии кишоварзӣ - ҳамагӣ (бо нархҳои соли 2016) Валовая продукция сельского хозяйства - всего (в ценах 2016 г.) Gross agricultural output (in 2016 prices)	млн. сомонӣ <i>mln. somonii</i>	16548,4	18259,8	19642,3	20472,2	21126,3	22234,0
растанипарварӣ растениеводство <i>plant cultivation.....</i>	млн. сомонӣ <i>mln. somonii</i>	12102,9	13385,8	14403,2	14532,8	14623,7	15066,6
ҷорводорӣ животноводство <i>animal husbandry</i>	млн. сомонӣ <i>mln. somonii</i>	4831,7	5310,0	5713,5	6489,1	6954,1	7167,4
аз он ҷумла аҳолии, якҷоя бо хоҷагӣҳои деҳқонӣ - в т.ч. население, включая деханские хозяйства <i>of which household's plots and private farms ...</i>	млн. сомонӣ <i>mln. somonii</i>	15814,8	17486,4	18857,7	19756,6	20441,3	21085,5
растанипарварӣ растениеводство <i>plant cultivation.....</i>	млн. сомонӣ <i>mln. somonii</i>	11172,2	12386,2	13374,6	13501,1	13717,4	14102,6
ҷорводорӣ животноводство <i>animal husbandry</i>	млн. сомонӣ <i>mln. somonii</i>	4642,6	5100,2	5483,1	6255,5	6723,9	6982,9



КИШОВАРӢЙ - СЕЛЬСКОЕ ХОЗЯЙСТВО – AGRICULTURE

	воҳиди ченак ед. изм. <i>unit</i>	2011	2012	2013	2014	2015	2016
Шумораи корхонаҳо ва ташкилотҳои кишоварзӣ Число сельскохозяйственных предприятий и организаций <i>Number of agricultural enterprise</i>							
хоҷагиҳои коллективӣ общественные хозяйства <i>collective farms</i>	воҳид единиц <i>number</i>	568	707	543	58	58	132
совхозҳо совхозы <i>state farms</i>	воҳид единиц <i>number</i>	19	15	7	3	-	-
хоҷагиҳои деҳқонӣ деханские хозяйства <i>private farms</i>	1000	58,3	73,8	87,6	108,0	123,4	145,1
дигарҳо - прочие - <i>others</i>	1000	2,0	2,2	-	-	-	-

Маҳсулоти умумии кишоварзӣ дар шаклҳои моликият дар соли 2016
Валовая продукция сельского хозяйства по формам собственности в 2016 г.
Gross agricultural output by ownership in 2016



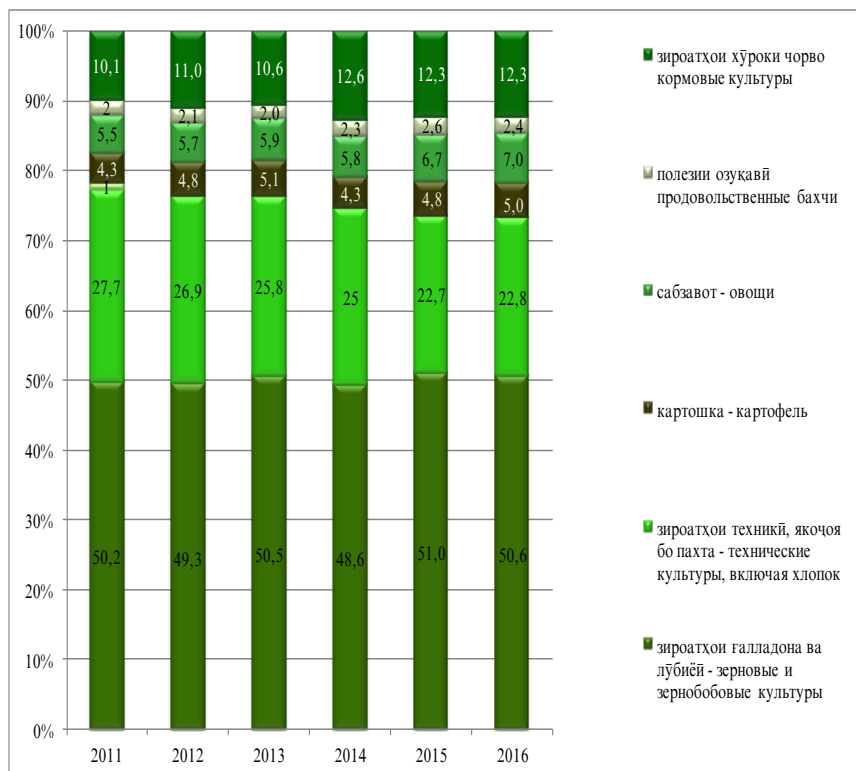
КИШОВАРЗӢ - СЕЛЬСКОЕ ХОЗЯЙСТВО – AGRICULTURE

	воҳиди ченак ед.изм. <i>unit</i>	2011	2012	2013	2014	2015	2016
Заминҳои кишти зироатҳои кишоварзӣ¹							
Посевные площади сельскохозяйственных культур ¹	1000 га						
<i>Sown areas of agricultural crops¹</i>	<i>1000 ha</i>	850,4	860,1	864,9	828,4	830,6	837,3
зироатҳои ғалладона ва лӯбиёӣ	1000 га						
зерновые и зернобобовые культуры	<i>1000 ha</i>	427,2	424,3	437,4	412,6	422,9	423,5
<i>grains and legumes</i>	<i>1000 ha</i>						
зироатҳои техникӣ	1000 га						
технические культуры	<i>1000 ha</i>	236,3	231,6	223,0	207,7	188,6	190,6
<i>industrial crops</i>	<i>1000 ha</i>						
пахта	1000 га						
хлопок	<i>1000 ha</i>	204,1	199,3	190,9	177,6	159,6	162,5
<i>cotton</i>	<i>1000 ha</i>						
картошка	1000 га						
картофель	<i>1000 ha</i>	36,7	41,7	44,4	35,5	39,8	41,6
<i>potatoes</i>	<i>1000 ha</i>						
сабзавот	1000 га						
овощи	<i>1000 ha</i>	46,9	48,9	50,7	48,5	55,4	58,2
<i>vegetables</i>	<i>1000 ha</i>						
полезии озуқавӣ	1000 га						
продовольственные бахчи	<i>1000 ha</i>	17,2	18,4	17,4	19,4	21,4	20,0
<i>melons and gourds</i>	<i>1000 ha</i>						
зироатҳои хӯроки чорво	1000 га						
кормовые культуры	<i>1000 ha</i>	86,0	94,9	91,8	104,6	102,4	103,2
<i>forage crops</i>	<i>1000 ha</i>						

¹ҳамаи категорияҳои хоҷагӣ - все категории хозяйств

¹*farms of all types*

Соҳтори заминҳои кишт
 Структура посевов
 Structure of sown areas



КИШОВАРЗӢ - СЕЛЬСКОЕ ХОЗЯЙСТВО – AGRICULTURE

	вохиди ченак ед. изм. <i>unit</i>	2011	2012	2013	2014	2015	2016
Ҷамъоварии умумии зироатҳои кишоварзӣ¹							
Валовой сбор сельскохозяйственных культур¹							
Gross harvest of agricultural crops¹							
ғалладона ва лубӣӣ							
зерновые и зернобобовые	1000 т						
<i>grains and legumes</i>	1000 t	1098,2	1232,6	1392,6	1317,8	1392,2	1435,8
ашёи хоми пахта							
хлопок-сырец	1000 т						
<i>(raw) cotton</i>	1000 t	416,5	417,9	392,8	372,7	270,0	284,7
картошка - картофель	1000 т						
<i>potatoes</i>	1000 t	863,1	991,0	1115,7	853,7	887,4	898,1
сабзавот - овощи	1000 т						
<i>vegetables</i>	1000 t	1242,0	1342,3	1490,6	1549,5	1666,6	1748,3
озукавории полизий							
продовольственные бахчи	1000 т						
<i>melons and gourds</i>	1000 t	423,3	465,0	495,3	545,7	529,4	594,2
мева ва буттамева							
плоды и ягоды	1000 т						
<i>fruits and berries</i>	1000 t	263,1	313,2	328,5	341,3	299,2	364,1
ангур - виноград	1000 т						
<i>grapes</i>	1000 t	154,7	167,1	175,3	188,8	203,8	214,7
Ҳосилнокии зироатҳои кишоварзӣ¹							
Урожайность сельскохозяйственных культур¹							
Yield capacity of agricultural crops¹							
ғалладона ва лубӣӣ							
зерновые и зернобобовые	ц/га						
<i>grains and legumes</i>	c/ha	23,6	25,3	27,7	28,1	27,7	28,4
ашёи хоми пахта							
хлопок-сырец	ц/га						
<i>(raw) cotton</i>	c/ha	20,6	21,3	20,6	16,6	17,3	17,6
картошка - картофель	ц/га						
<i>potatoes</i>	c/ha	228,3	233,2	247,3	236,0	221,7	214,4
сабзавот - овощи	ц/га						
<i>vegetables</i>	c/ha	216,5	225,1	240,3	251,1	247,9	248,6
полезии озукаворӣ							
продовольственные бахчи	ц/га						
<i>melons and gourds</i>	c/ha	205,9	209,7	223,8	229,4	233,4	246,2
мева ва буттамева							
плоды и ягоды	ц/га						
<i>fruits and berries</i>	c/ha	34,0	39,9	40,0	39,9	33,2	38,7
ангур - виноград	ц/га						
<i>grapes</i>	c/ha	49,6	52,9	54,9	61,1	64,2	67,4

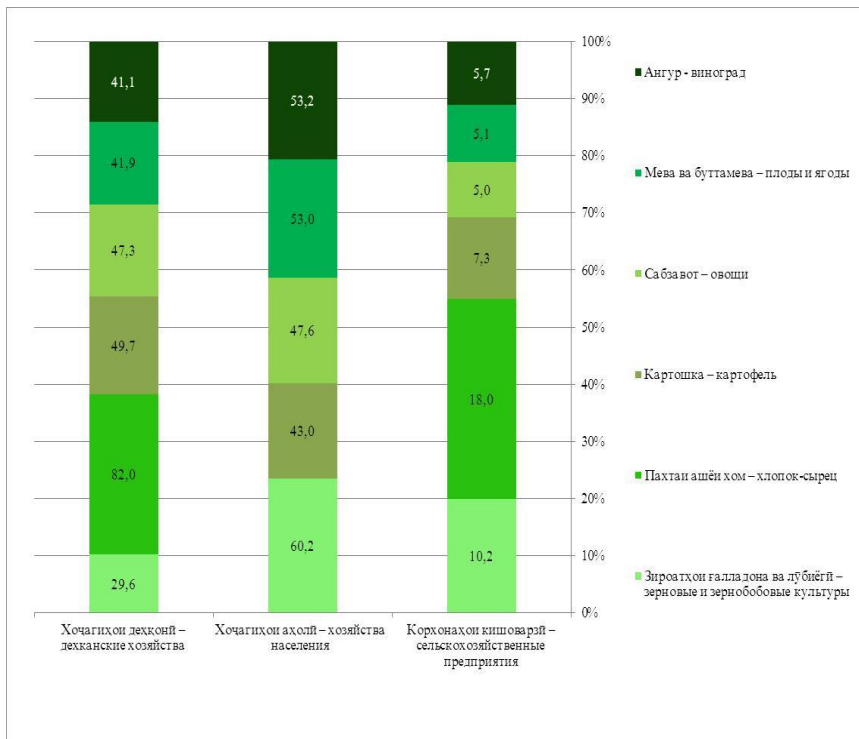
¹ҳамаи категорияҳои хоҷагӣ - все категории хозяйств

¹*farms of all types*

Сохтори истеҳсоли маҳсулоти асосии растанипарварӣ дар категорияҳои хоҷагӣ (бо ғоиз) дар соли 2016

Структура производства основных продуктов растениеводства по категориям хозяйств в 2016 г. (%)

Production of main crops products by types of farms in 2016 (%)



КИШОВАРЗӢ - СЕЛЬСКОЕ ХОЗЯЙСТВО – AGRICULTURE

	воҳиди ченак ед. изм. <i>unit</i>	2011	2012	2013	2014	2015	2016
Саршумори чорво							
Поголовье скота							
<i>Number of livestock and poultry</i>							
Чорвои калон							
Крупный рогатый							
скот - <i>Cattle</i>	1000	2015,3	2043,7	2099,1	2130,4	2209,2	2278,1
аз он чумла дар аҳоли, якҷоя бо хоҷагиҳои деҳқонӣ - в т.ч. у насе- ления, включая деҳ- канские хозяйства <i>of which on households'</i> <i>plots and private farms ...</i>	1000	1980,2	2010,8	2068,6	2100,8	2182,7	2253,3
модагов							
коровы							
<i>cows</i>	1000	1037	1049,2	1076,3	1089,9	1131,9	1168,5
аз он чумла дар аҳоли, якҷоя бо хоҷагиҳои деҳқонӣ - в т.ч. у насе- ления, включая деҳ- канские хозяйства <i>of which on households'</i> <i>plots and private farms ...</i>	1000	1026,6	1039,5	1067,6	1081,1	1124,2	1161,1
Хук - Свињи - <i>Pigs</i>	1000	0,7	0,5	0,5	0,5	0,4	0,3
аз он чумла дар аҳоли, якҷоя бо хоҷагиҳои деҳқонӣ - в т.ч. у насе- ления, включая деҳ- канские хозяйства <i>of which on households'</i> <i>plots and private farms ...</i>	1000	0,7	0,5	0,5	0,5	0,4	0,3
Гуsfанд							
Овцы							
<i>Sheeps</i>	1000	2894,2	2959,5	3097,5	3226,9	3364,2	3490,0

КИШОВАРӢЙ - СЕЛЬСКОЕ ХОЗЯЙСТВО – AGRICULTURE

	воҳиди ченак ед. изм. <i>unit</i>	2011	2012	2013	2014	2015	2016
аз он ҷумла дар аҳоли, якҷоя бо хоҷагиҳои деҳқонӣ в т.ч. у населениа, включая дехканские хозяйства <i>of which on households' plots and private farms</i>	1000	2667,1	2753,5	2880,6	3017,4	3165,6	3287,7
Буз Козы <i>Goats</i>	1000	1724,3	1773,0	1826,1	1829,7	1915,1	1966,2
аз он ҷумла дар аҳоли, якҷоя бо хоҷагиҳои деҳқонӣ в т.ч. у населениа, включая дехканские хозяйства <i>of which on households' plots and private farms</i>	1000	1664,2	1706,7	1760,2	1766,2	1853,0	1904,5
Асп Лошади <i>Horses</i>	1000	76,5	76,7	76,9	78,2	78,3	79,7
аз он ҷумла дар аҳоли, якҷоя бо хоҷагиҳои деҳқонӣ - в т.ч. у насе- лениа, включая дех- канские хозяйства <i>of which on households' plots and private farms</i>	1000	70,2	71,3	71,5	73,1	73,4	74,9
Мурғ - Птица - <i>Poultry</i> .	1000	4654,8	4851,1	5020,5	5290,1	5143,0	5051,5
аз он ҷумла дар аҳоли, якҷоя бо хоҷагиҳои деҳқонӣ в т.ч. у населениа, включая дехканские хозяйства <i>of which on households' plots and private farms</i>	1000	3115,6	3172,1	3287,7	3397,7	3516,7	3748,0

КИШОВАРЗӢ - СЕЛЬСКОЕ ХОЗЯЙСТВО – AGRICULTURE

	воҳиди ченак ед. изм. <i>unit</i>	2011	2012	2013	2014	2015	2016
Истехсоли махсулоти чорводорӣ							
Производство продукции							
животноводства							
<i>Production of animal husbandry</i>							
<i>products</i>							
Гушт - бо вази зинда							
Мясо - в живом весе	1000 т						
<i>Meat - live weight.....</i>	<i>1000 t</i>	150,8	161,9	173,0	198,8	217,7	233,3
бо вази қушта							
в убойном весе	1000 т						
<i>slaughter weight.....</i>	<i>1000 t</i>	75,4	81,0	86,5	99,4	108,8	116,7
аз он чумла дар аҳоли, якҷоя бо хоҷагиҳои деҳқонӣ							
в т.ч. у населенія, включая деҳқанские хазайства - <i>of which on</i> <i>households' plots and</i> <i>private farms.....</i>	1000 т						
<i>Milk.....</i>	<i>1000 t</i>	146,0	157,0	168,9	194,5	213,5	229,6
Шир - Молоко	1000 т						
<i>Milk.....</i>	<i>1000 t</i>	695,9	778,3	828,2	854,7	889,0	918,0
аз он чумла дар аҳоли, якҷоя бо хоҷагиҳои деҳқонӣ							
в т.ч. у населенія, включая деҳқанские хазайства - <i>of which on</i> <i>households' plots and</i> <i>private farms.....</i>	1000 т						
<i>Eggs.....</i>	<i>1000 t</i>	681,5	765,2	814,3	838,3	873,0	901,8
Тухм	млн.д						
Яйца	млн.шт						
<i>Eggs.....</i>	<i>mln.</i>	254,7	291,6	343,7	350,0	357,2	337,2
аз он чумла дар аҳоли, якҷоя бо хоҷагиҳои деҳқонӣ							
в т.ч. у населенія, включая деҳқанские хазайства	млн.д						
<i>of which on households'</i> <i>plots and private farms ...</i>	млн.шт						
<i>plots and private farms ...</i>	<i>mln.</i>	103,3	107,7	118,2	344,7	131,5	163,5

Тоҷикистон дар рақамҳо 2017
Таджикистан в цифрах 2017

КИШОВАРЗӢ - СЕЛЬСКОЕ ХОЗЯЙСТВО – AGRICULTURE

	воҳиди ченак ед. изм. <i>unit</i>	2011	2012	2013	2014	2015	2016
Пашм – Шерсть - <i>Wool</i>	тонн <i>t</i>	6028	6354	6565	6776	7033	7304
аз он чумла дар аҳоли, якҷоя бо хочагиҳои деҳқонӣ в т.ч. у населенія, включая дехканские хозяйства <i>of which on households' plots and private farms....</i>	тонн <i>t</i>	5652	5956	6166	6364	6666	6977
Истеҳсоли маҳсулоти кишоварзӣ ба ҳар як нафари аҳоли Производство продукции сельского хозяйства на душу на- селения - <i>Production of agricultural products per capita</i>							
Гушт (бо вазни чорвои кушта) Мясо (в убойном весе) <i>Meat (in slaughter weight)</i>	кг <i>kg</i>	9,9	10,1	10,7	12,3	13,2	27,0
Шир – Молоко - <i>Milk ..</i>	кг <i>kg</i>	91,4	97,3	102,6	103,0	105,2	106,2
Тухм – Яйца - <i>Eggs</i>	дона штук <i>number</i>	33,4	36,5	42,6	42,2	42,3	39,0
Ғалла - Зерно <i>Grain</i>	кг <i>kg</i>	142,8	154,1	172,5	158,8	164,8	166,1
Картошка - Картофель <i>Potatoes</i>	кг <i>kg</i>	113,3	123,9	138,2	102,9	105,0	103,9
Сабзавот - Овоши <i>Vegetables</i>	кг <i>kg</i>	163,1	167,8	184,6	186,7	197,2	202,2
Полизии озукаворӣ Баҳчи Продовольственные <i>Melons and gourds.....</i>	кг <i>kg</i>	55,6	58,1	61,3	65,7	70,1	68,7
Мева ва буттамева Фрукты и ягоды <i>Fruits and berries.....</i>	кг <i>kg</i>	34,1	39,2	40,7	41,1	35,4	42,1
Ангур - Виноград <i>Grapes</i>	кг <i>kg</i>	20,3	20,9	21,7	22,7	24,1	24,8

СОХТМОН - СТРОИТЕЛЬСТВО – CONSTRUCTION

	ВОХИДИ ЧЕНАК ЕД.ИЗМ. <i>unit</i>	2011	2012	2013	2014	2015	2016
Фондҳои асосӣ ба қор андохта шудаанд¹ Введено в действие основных фондов¹ <i>Commissioning of fixed assets¹</i>.....	ҳаз. СОМОНӢ тыс. СОМОНӢ <i>thsd. somoni</i>	2371535	3842026	4019025	7615969	4129460	5406572
Саноат Промышленность <i>Industry</i>	ҳаз. СОМОНӢ тыс. СОМОНӢ <i>thsd. somoni</i>	443179	1759796	1719355	4008440	82500	1212467
Ҳочағиҳои деҳқонӣ Дехканские хозяйства <i>Agriculture</i>	ҳаз. СОМОНӢ тыс. СОМОНӢ <i>thsd. somoni</i>	24588	16122	4251	3702	34251	31953
Соҳтмон Строительство <i>Construction</i>	ҳаз. СОМОНӢ тыс. СОМОНӢ <i>thsd. somoni</i>	5955	-	-	1541947	1729298	1925865
Тандурустӣ Здравоохранение <i>Health care</i>	ҳаз. СОМОНӢ тыс. СОМОНӢ <i>thsd. somoni</i>	58511	87943	105191	41677	223126	697348
Дигар соҳаҳо Другие отрасли <i>Other branches</i>	ҳаз. СОМОНӢ тыс. СОМОНӢ <i>thsd. somoni</i>	1839302	1978165	2190228	2020203	2060285	1538940
Сармоягузорӣ¹ Капитальные вложения¹ <i>Capital investments¹</i>.....	ҳаз. СОМОНӢ тыс. СОМОНӢ <i>thsd. somoni</i>	4988319	4540213	5796846	7492677	9749958	11179735
аз онҳо: из них: <i>of which by facilities:</i>							
таиноти истеҳсоли производственного назначения <i>production</i>	ҳаз. СОМОНӢ тыс. СОМОНӢ <i>thsd. somoni</i>	2664916	2485145	2813754	3726992	4579090	7458237
таиноти гайриистеҳсоли непроизводствен- ного назначения <i>non-production</i>	ҳаз. СОМОНӢ тыс. СОМОНӢ <i>thsd. somoni</i>	2323403	2055068	2983092	3765685	5170868	3721498

Тоҷикистон дар рақамҳо 2017
Таджикистан в цифрах 2017

СОХТМОН - СТРОИТЕЛЬСТВО – CONSTRUCTION

	ВОХИДИ ЧЕНАК ЕД.ИЗМ. <i>unit</i>	2011	2012	2013	2014	2015	2016
Аз рӯи манбаъҳои молиявӣ							
По источникам финансирования							
<i>By sources of financing</i>							
буҷети давлатӣ	ҳаз.сомонӣ						
государственный	тыс.						
бюджет	сомони						
<i>state budget.....</i>	<i>thsd.somoni</i>	2490034	2018488	2425985	3104027	3445957	4399869
Кишоварзӣ	ҳаз.сомонӣ						
Сельское хозяйство	тыс.						
<i>Agriculture.....</i>	<i>thsd.somoni</i>	4017	4526	2820	8776	72871	73492
аҳоли	ҳаз.сомонӣ						
население	тыс.						
<i>population.....</i>	<i>thsd.somoni</i>	452384	422532	465026	538057	572438	483533
дигар ташкилотҳо	ҳаз.сомонӣ						
другие	тыс.						
организации	сомони						
<i>other enterprises and</i>	<i>thsd.somoni</i>	2041884	2094667	2903015	3841817	5658692	6222841
<i>organizations.....</i>							
Сохтори сармоягузорӣ							
Структура капитальных вложений							
<i>Technological structure of capital investments</i>							
корҳои сохтмонӣ -	ҳаз.сомонӣ						
васлкунӣ	тыс.						
строительно-	сомони						
монтажные работы							
<i>building and</i>	<i>thsd.somoni</i>	4154779	3895723	4988164	6701535	8325499	8206090
<i>assembly works.....</i>							
таҷхизот, асбобу	ҳаз.сомонӣ						
анҷом	тыс.						
оборудование, инст-	сомони						
румент, инвентарь							
<i>equipment, tools,</i>	<i>thsd.somoni</i>	549009	308645	544971	589622	788592	1391453
<i>implements.....</i>							
дигар корҳо ва	ҳаз.сомонӣ						
харочот	тыс.						
прочие работы и	сомони						
затраты							
<i>other works and costs</i>	<i>thsd.somoni</i>	284531	335845	263711	201520	635867	1582192

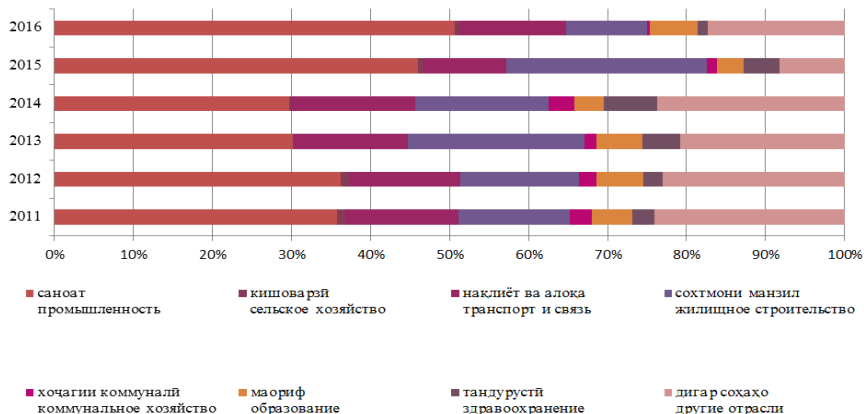
СОХТМОН - СТРОИТЕЛЬСТВО – CONSTRUCTION

	ВОХИДИ ЧЕНАК ЕД.ИЗМ. <i>unit</i>	2011	2012	2013	2014	2015	2016
Сармоягузурӣ дар соҳаҳои иқтисодиёт							
Капитальные вложения по отраслям экономики							
Capital investments by branches of economy							
саноат промышленность <i>industry</i>	каз.сомонӣ тыс. сомони <i>thsd.somoni</i>	1781934	1645190	1751420	2226638	4481967	5673148
кишоварзӣ сельское хозяйство <i>agriculture</i>	каз.сомонӣ тыс. сомони <i>thsd.somoni</i>	56543	48095	4746	15533	72871	73492
нақлиёт ва алоқа транспорт и связь <i>transport and communication</i>	каз.сомонӣ тыс.с омони <i>thsd.somoni</i>	710955	639834	836840	1175959	1019113	1507211
сохтмони манзил жилищное строительство <i>housing construction</i> ..	каз.сомонӣ тыс. сомони <i>thsd.somoni</i>	704936	682550	1295090	1265925	2472647	1435299
ҳочагии коммуналі коммунальное хозяйство <i>communal services</i>	каз.сомонӣ тыс. сомони <i>thsd.somoni</i>	135469	98990	86953	243246	130719	34601
маориф образование <i>education</i>	каз.сомонӣ тыс. сомони <i>thsd.somoni</i>	260862	267506	339978	285324	326150	678431
тандурустӣ здравоохранение <i>health care</i>	каз.сомонӣ тыс. сомони <i>thsd.somoni</i>	137831	111866	274535	502733	448809	134103
дигар соҳаҳо другие отрасли <i>other branches</i>	каз.сомонӣ тыс. сомони <i>thsd.somoni</i>	1199789	1046182	1207284	1777319	797682	1643450
Ҳаҷми қорҳои пуд- ратӣ, ки бо қувваи худ иҷро карда шудаанд¹ Объем подрядных работ выполненных собственными силами¹ Volume of contract works performed by the use of own resources¹	каз.сомонӣ тыс. сомони <i>thsd.somoni</i>	2027524	2098004	3471713	4049377	5163808	5757870

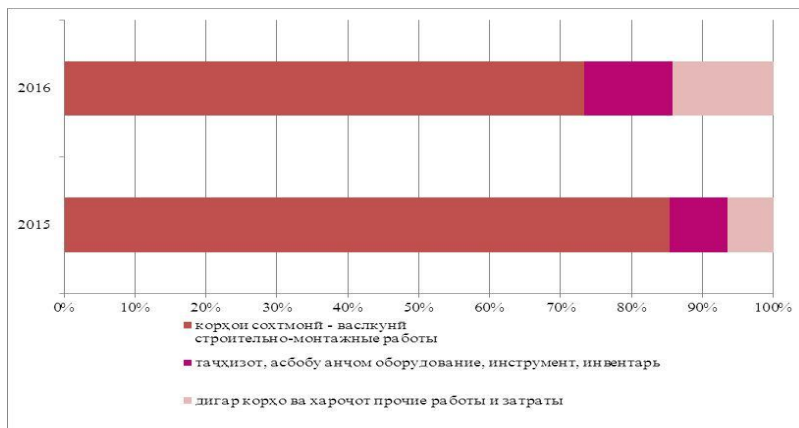
¹ бо нарҳҳои амаликунандаи солҳои дахлдор - в ¹ at current prices of corresponding year
действующих ценах соответствующих лет

СОХТМОН - СТРОИТЕЛЬСТВО – CONSTRUCTION

**Соҳтори инвестицияҳо дар соҳаҳои иқтисодии
Ҷумҳурии Тоҷикистон (бо фонди)
Структура инвестиций по отраслям экономики Республики Таджикистан (в %)
*Capital investments by branches of economy (in %)***



**Соҳтори технологияҳои маблағҳои асосӣ
Технологическая структура капитальных вложений
*Technological structure of capital investments***



СОХТМОН - СТРОИТЕЛЬСТВО – CONSTRUCTION

	воҳиди ченак ед.изм. <i>unit</i>	2011	2012	2013	2014	2015	2016
Ба қор андохта шудааст:							
Введено в действие:							
<i>Putting in place:</i>							
Хонаҳои истиқоматӣ Жилых домов <i>Dwellings</i>	1000 м ² <i>1000 m²</i>	908,1	949,8	994,2	1123,3	1263,2	1185,3
квартираҳо квартир <i>apartments</i>	1000	17,9	12,5	12,8	14,9	14,4	13,5
Муассисаҳои томақтабӣ Дошкольных учреждений <i>Pre-school institutions</i>	ҷой мест <i>places</i>	190	330	142	1278	385	1089
Мақтабҳои таҳсилоти умумӣ Общеобразовательных школ <i>General education school</i>	ҷои талаба уч. мест <i>pupils places</i>	24751	17908	16139	15080	10941	12018
Беморхонаҳо Больниц <i>Hospitals</i>	кат коек <i>beds</i>	242	195	521	217	115	745
Дармонгоҳҳо Поликлиник <i>Out-patient clinics</i>	қабул дар як баст посе- щений в смену <i>visits per shift</i>	928	672	2120	665	661	1321
Хобгоҳҳои умумӣ Общежитий <i>Hostels</i>	м ² <i>m²</i>	120	4287	-	466	-	4345

НАКЛИЁТ - ТРАНСПОРТ – TRANSPORT

	воҳиди ченак ед.изм. <i>unit</i>	2011	2012	2013	2014	2015	2016
Боркашонӣ - хамағӣ							
Перевозка грузов	ҳаз.т						
Freight	тыс. т						
transportation	<i>thsd.t</i>	61656,6	68399,4	72248,3	74411,2	74431,8	84066,6
аз он ҷумла: в том числе:							
<i>of which:</i>							
Накλιёти хушкигард	ҳаз.т						
Сухопутный	тыс. т						
транспорт							
<i>Overland transport</i>	<i>thsd.t</i>	61654,0	68396,9	72246,0	74408,6	74429,7	84064,7
аз он ҷумла: <i>of which:</i>							
накλιёти роҳи оҳан ¹	ҳаз.т						
железнодорож- ный ¹	тыс. т						
<i>railway transport¹</i>	<i>thsd.t</i>	9256,7	8405,1	6735,3	6807,7	6125,6	5454,2
автомобилӣ	ҳаз.т						
автомобильный	тыс. т						
<i>motor transport</i>	<i>thsd.t</i>	52397,3	59991,8	65510,7	67600,9	68304,1	78610,5
бо накλιёти байналхалқӣ	ҳаз.т						
международный	тыс.т.						
транспорт							
<i>international</i>	<i>thsd.t</i>	1201,0	1691,0	1870,6	1353,3	1126,4	941,3
Хавой	ҳаз.т						
Авиационный	тыс. т						
<i>Air transport</i>	<i>thsd.t</i>	2,6	2,5	2,3	2,6	2,1	1,9

¹ ҳаҷм бо назардошти фиристодан рафта (омада) расидан ва транзити бору мусофир нишон дода шудааст

¹ объем показан с учетом отправки, прибытия и транзита грузов и пассажиров

¹ including dispatches, arrival and transit of freight and passengers passengers taking into account usage waybill

НАКЛИЁТ - ТРАНСПОРТ – TRANSPORT

	ВОХИДИ ЧЕНАК ЕД.ИЗМ. <i>unit</i>	2011	2012	2013	2014	2015	2016
Боргардиш Грузооборот Freight turnover.....	млн. т км <i>mln. tkm</i>	5508,8	6345,0	6693,8	6180,3	5995,5	5515,3
аз он чумла: в том числе: <i>of which:</i> Наклиёти хушкигард Сухопутный транспорт <i>Overland transport</i> наклиёти рохи охан ¹	млн. ткм <i>mln. tkm</i>	5502,4	6337,8	6687,0	6173,0	5989,2	5510,3
железнодорож- ный ¹ <i>railway transport¹.....</i>	млн. т км <i>mln. tkm</i>	702,9	554,9	402,2	389,7	316,9	228,3
автомобилй ¹ автомобильный ¹ <i>motor transport¹.....</i>	млн. т км <i>mln. tkm</i>	4799,5	5782,9	6284,8	5783,3	5672,3	5282,0
аз он чумла: в том числе: <i>of which:</i> бо наклиёти байналхалкй международным транспортом <i>international transport</i>	млн. т км <i>mln. tkm</i>	1982,0	2789,8	3086,7	2232,4	2175,0	1816,6
Ҳавой Авиационный <i>Air transport.....</i>	млн. т км <i>mln. tkm</i>	6,4	7,2	6,8	7,3	6,3	5,0

¹ ҳаҷм бо назардошти фирисодан рафта (омада) расидан ва транзити бору мусофир нишон дода шудааст

объем показан с учетом отправки, прибытия и транзита грузов и пассажиров

¹*including dispatches, arrival and transit of freight and passengers taking into account usage waybill*

НАКЛИЁТ - ТРАНСПОРТ – TRANSPORT

	воҳиди ченак ед. изм. <i>unit</i>	2011	2012	2013	2014	2015	2016
Мусофиркашонӣ Перевозка пассажи́ров Passenger transportation	млн. мусс. млн. пасс. <i>mln. pers.</i>	542,3	520,7	545,0	556,9	564,5	572,9
аз он ҷумла: в том числе: <i>of which:</i> Накλιёти хушкигард Сухопутный транспорт <i>Overland transport</i>	млн. мусс. млн. пасс. <i>mln. pers.</i>	541,5	519,7	543,9	555,7	563,7	572,1
аз он ҷумла: в том числе: <i>of which:</i> автомобилӣ автомобильный <i>motor transport</i>	млн. мусс. млн. пасс. <i>mln. pers.</i>	530,7	508,9	533,2	545,1	553,1	560,7
аз он ҷумла: в том числе: <i>of which:</i> бо накλιёти байналхалқӣ международный транспорт <i>international</i> <i>transport</i>	млн. мусс. млн. пасс. <i>mln. pers.</i>	0,2	0,2	0,2	0,1	0,1	0,1
накλιёти роҳи оҳан ¹ железнодорожный ¹ <i>railways</i> ¹	млн. мусс. млн. пасс. <i>mln. pers.</i>	0,6	0,5	0,5	0,4	0,4	0,5
баркӣ электрический <i>electrical</i>	млн. мусс. млн. пасс. <i>mln. pers.</i>	10,2	10,3	10,2	10,2	10,2	10,9
Ҳавоӣ Авиационный <i>Air transport</i>	млн. мусс. млн. пасс. <i>mln. pers.</i>	0,8	1,0	1,1	1,1	0,8	0,8

НАКЛИЁТ - ТРАНСПОРТ – TRANSPORT

	воҳиди ченак ед. изм. <i>unit</i>	2011	2012	2013	2014	2015	2016
Мусофиргардиш Пассажирооборот Passenger turnover..... аз он ҷумла: в том <i>of which:</i> Накλιёти хушкигард Сухопутный транспорт <i>Overland transport</i> аз он ҷумла: в том <i>of which:</i> накλιёти автомобилӣ автомобильный <i>motor transport</i> аз он ҷумла: в том числе: <i>of which:</i> бо накλιёти байналхалқӣ международный транспорт <i>international transport</i> накλιёти роҳи оҳан ¹ железнодорожный ¹ <i>railways¹.....</i> баркӣ электрический <i>electrical.....</i> Ҳавоӣ Авиационный <i>Air transport.....</i>	млн. мусс.км млн. пас- км <i>mln. pkm</i> млн. мусс.км млн. пас- км <i>mln. pkm</i> млн. мусс.км млн. пас- км <i>mln.pkm</i> млн. мусс.км млн. пас- км <i>mln. pkm</i> млн. мусс.км млн. пас-км <i>mln. pkm</i> млн. мусс.км млн. пас-км <i>mln. pkm</i>	9447,7	9806,9	10206,2	10305,1	9230,1	9148,0
		7299,7	7306,7	7295,1	7371,6	7201,5	6888,9
		7219,7	7234,2	7225,9	7305,5	7137,2	6819,0
		352,6	348,6	279,8	176,3	98,2	96,3
		31,5	24,0	20,9	17,8	16,0	18,4
		48,5	48,5	48,3	48,3	48,3	51,5
		2148,0	2500,2	2911,1	2933,5	2028,6	2259,1

¹ҳаҷм бо назардошти фиристодан, рафта (омада) расидан ва транзити бору мусофир нишон дода шудааст - об'ём показан с учетом отправки, прибытия и транзита грузов и пассажиров

¹*including dispatches, arrival and transit of freight and passengers*

АЛОҚА - СВЯЗЬ – COMMUNICATION

	ВОХИДИ ченак ед. изм. <i>unit</i>	2011	2012	2013	2014	2015	2016
Шумораи иттиҳодияҳо, корхонаҳо ва қисматҳои хизматрасони алоқаи муштарӣни истифодаи умум	ВОХИД						
Число объединений, предприятий и их подразделений по обслуживанию клиентуры связи общего пользования	ЕДИНИЦ						
<i>Number of associations, enterprises and their subdivisions servicing clients in general communication...</i>	<i>number</i>	634	634	634	634	490	490
Даромад аз фаъолияти асосии корхонаҳои алоқа (бо нархҳои ҷорӣ амалкунанда)	МЛН. СОМОНӢ						
Доходы от основной деятельности предприятий связи (в фактически действующих ценах)	<i>mln. somoni</i>	102,1	123,4	126,0	113,5	126,9	211,6
аз он ҷумла хизматрасони пулаки, ки ба аҳоли расонда шудааст в том числе платные услуги, оказанные населению	ҲАЗ. СОМОНӢ						
<i>of which paid services to households.....</i>	<i>thsd. somoni</i>	23372,7	23697,9	17904,9	14268,7	14192,1	12658,4

АЛОҚА - СВЯЗЬ – COMMUNICATION

	ВОҲИДИ ЧЕНАК ЕД.ИЗМ. <i>unit</i>	2011	2012	2013	2014	2015	2016
Фирстонда шудааст:							
Отправлено:							
Dispatched:							
мактуб							
писем	млн. <i>mln.</i>	0,9	0,5	0,5	0,5	0,7	0,9
<i>letters...</i>							
рӯзнома ва маҷалла							
газет и журналлов	млн. <i>mln.</i>	12,4	11,7	11,7	11,8	11,9	12,5
<i>newspapers and magazines..</i>							
сандуқчаи амонатӣ							
посылок	1000	1,2	2,3	2,3	1,7	1,3	1,7
<i>parcels.....</i>							
телеграмма							
телеграмм	млн. <i>mln.</i>	0,1	0,1	0,1	-	-	-
<i>telegrams.....</i>							
Шумораи гуфтугӯи телефонии байнишаҳрии пеш-ниходшуда							
Число предоставленных междугородных телефонных разговоров - <i>Number of trunk calls</i>	млн. <i>mln.</i>	5,6	8,7	7,7	6,7	6,2	6,9
Шумораи дастгоҳҳои телефонии шабакаҳои истифодаи умумӣ дастгоҳҳои телефоние, ки ба ин шабака баромад доранд							
Число телефонных аппаратов сети общего пользования или имеющих на нее выход							
<i>Number of telephone sets connected to the public telephone net-work or having access to it</i>	1000	288,9	289,6	268,0	268,3	268,0	272,5
аз он ҷумла шабакаҳои шаҳрӣ в том числе городской сети - <i>of which urban network.....</i>	1000	267,0	268,0	248,2	248,5	248,5	252,8

АЛОҚА - СВЯЗЬ – COMMUNICATION

	воҳиди ченак ед. изм. <i>unit</i>	2011	2012	2013	2014	2015	2016
Аз шумораи умумии дастгоҳҳои телефонии хонагӣ Из общего числа телефонных аппаратов – домашние <i>Domestic telephone sets...</i>	1000	250,3	250,5	229,5	228,9	228,1	232,0
Бо дастгоҳҳои телефонии шабакаҳои истифодаи умум таъмин будани аҳоли (бо 1000 нафар) Обеспеченность населения основными домашними телефон- ными аппаратами сети общего пользования (на 1000 человек) <i>Number of domestic phones of the public network per 1000 inhabitants.....</i>	воҳид единиц <i>number</i>	32	32	33	28	27	27

САВДО - ТОРГОВЛЯ – TRADE

	ВОХИДИ ЧЕНАК ЕД. ИЗМ. <i>unit</i>	2011	2012	2013	2014	2015	2016
Молгардиши чакана дар хамаи соҳаҳои фурӯш (бо нархҳои соли 2016) – Роз- ничный товарооборот по всем каналам реализации (в ценах 2016 года) - <i>Retail trade turnover (in 2016 prices)</i>	млн. сомонӣ <i>mln. somonii</i>	9830,8	11393,9	13535,9	14442,8	15251,6	16166,7
бахши давлатӣ государственный сектор <i>state sector</i>	млн. сомонӣ <i>mln. somonii</i>	136,7	133,4	123,9	124,7	62,3	85,6
бахши ғайридавлатӣ негосударственный сектор <i>non-state sector</i>	млн. сомонӣ <i>mln. somonii</i>	9694,1	11260,5	13412	14318,1	15189,3	16081,1
Ҳаҷми молгардиши чакана ба ҳар нафари аҳоли - Объем розничного товаро- оборота на душу населения <i>Volume of retail trade turnover per capita</i>	сомонӣ <i>somonii</i>	963,3	1141,4	1401,0	1555,0	1701,2	1869,7
Шумораи корхонаҳои савдои чакана - Число предприятий розничной торговли <i>Number of retail trade enterprises</i>	вохид единиц <i>number</i>	11528	12119	11548	12983	14271	15178
Масоҳати савдои маго- заҳо ¹ Торговая площадь магазинов ¹ <i>Shopping floor space</i> ¹	1000 м ² <i>1000 m²</i>	996,0	1159,3	940,4	1182,1	1374,6	1519,1
Захираҳои молӣ дар савдои чакана (дар охири сол) ¹ Товарные запасы в розничной торговле (на конец года) ¹ <i>Stock of commodities in retail trade (at the end of the year)</i> ¹	млн. сомонӣ <i>mln. somonii</i>	78,6	72,5	148,1	183,6	231,1	374,3
дар рӯзҳои савдо ¹ в днях торговли ¹ <i>in days of trade turnover</i> ¹	рӯзҳо дней <i>days</i>	36	28	20	15	19	24
¹ корхонаҳои тижоратии ба кайд ғирифташуда ¹ зарегистрированные торговые предприятия		¹ registered trade enterprises					

САВДО - ТОРГОВЛЯ – TRADE

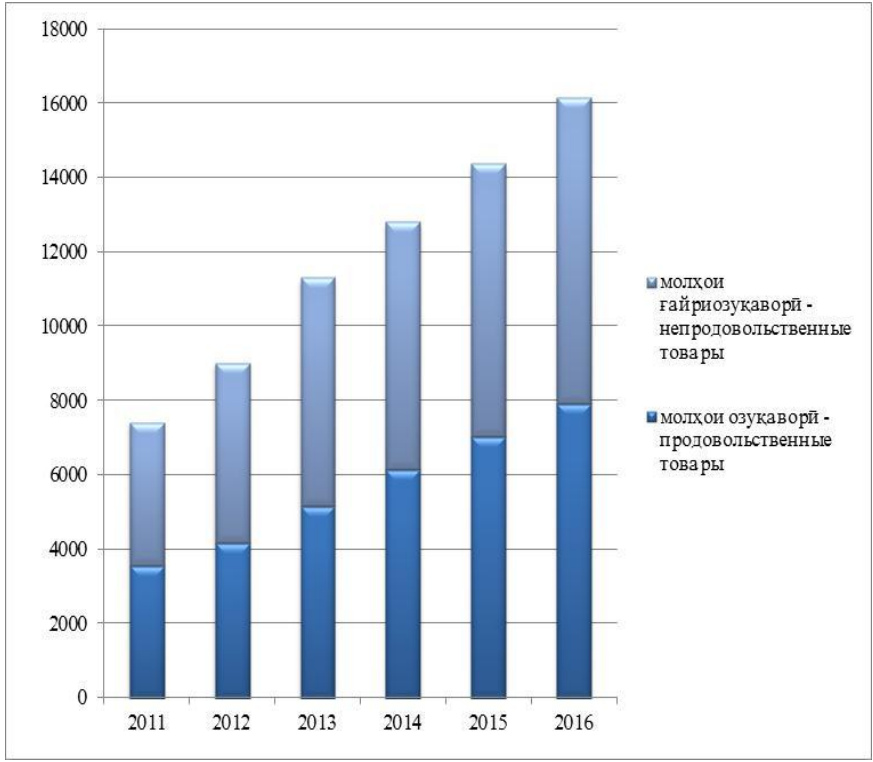
	ВОХИДИ ЧЕНАК ЕД.ИЗМ. <i>unit</i>	2011	2012	2013	2014	2015	2016
Шумораи корхонаҳои хӯроки умумӣ Число предприятий общественного питания <i>Number of public catering enterprises</i>	вохид единиц <i>number</i>	2687	2677	2624	2656	2717	2748
Шумораи ҷой дар корхонаҳои хӯроки умумӣ Число мест в предприятиях общественного питания <i>Number of seats in public catering enterprises</i>	1000	96,2	106,5	53,0	126,7	141,3	164,9
Шумораи солонаи кор- мандони савдо Среднегодовая числен- ность работников торговли - <i>Average annual number of employees of trade</i>	1000	125,0	137,5	135,7	138,4	149,3	147,9
Соҳтори молини молгар- диши чакана (бо нархҳои қарорӣ)¹ Товарная структура розничного товарооборота (в текущих ценах)¹ <i>Commodity structure of retail trade turnover (at current prices)¹</i>							
молҳои озукаворӣ продовольственные товары <i>food products</i>	млн. сомонӣ <i>mln. somoni</i>	3549,4	4164,4	5180,8	6168,3	7045,1	7921,7
молҳои ғайриозукаворӣ непродовольственные товары <i>non-food products</i>	млн. сомонӣ <i>mln. somoni</i>	3876,1	4849,5	6130,9	6655,6	7332,6	8245,0

¹корхонаҳои тижорати ба қайд гирифташуда

¹registered trade enterprises

¹зарегистрированные торговые предприятия

Соҳтори молгардиши чакана
Структура розничного товарооборота
Structure of retail trade turnover



ХИЗМАТРАСОНИИ ПУЛАКӢ - ПЛАТНЫЕ УСЛУГИ – PAID SERVICES

	ВОХИДИ ченак ед. изм. <i>unit</i>	2011	2012	2013	2014	2015	2016
<p>Ҳаҷми хизматрасонии пулакӣ ба аҳолии бо нархҳои соли 2016 дар ҳамаи соҳаҳои хизматрасонӣ Объем платных услуг населению в ценах 2016 года (по всем каналам реализации) <i>Volume of paid services rendered to house-holds (in 2016 prices, through all channels of realization)</i></p>	млн. СОМОНӢ <i>mln. somonī</i>	8923,6	9949,8	10805,5	10913,6	10084,1	10033,7
<p>Ҳаҷми хизматрасонии пулакӣ бо ҳисоб ба ҳар нафари аҳоли¹ (бо нархҳои чорӣ) - Объем платных услуг в расчете на душу населения¹ (по фактическим ценам) <i>Volume of paid services per capita¹</i></p>	СОМОНӢ <i>somonī</i>	879,6	1096,4	1180,0	1231,7	1131,3	1161,2
<p>Шумораи корхонаҳои хизмати маишӣ Число предприятий бытового обслуживания <i>Number of consumer services enterprises</i></p>	ВОХИДИ единица <i>unit</i>	650	558	548	425	436	461
<p>Шумораи миёнаи дар рӯйхатбудаи кормандони корхонаҳои хизмати маишӣ - Среднесписочная численность работающих на предприятиях бытового обслуживания <i>Average number of employees on enterprises rendering personal services to households</i></p>	1000	2,4	2,1	2,1	1,7	1,9	2,1

ХИЗМАТРАСОНИИ ПУЛАКӢ - ПЛАТНЫЕ УСЛУГИ – PAID SERVICES

	воҳиди ченак ед. изм. <i>unit</i>	2011	2012	2013	2014	2015	2016
Ҳаҷми хизматрасонии пулакӣ ба аҳоли бо нархҳои амали дар ҳамаи соҳаҳои хизматрасонӣ (бо нарҳои соҳаҳои дахлдор) - Объем платных услуг населению в фактических ценах (по всем каналам реализации) (в соответствующих ценах) <i>Volume of paid services rendered to households (in actual prices, through all channels of realization) (the relevant prices)</i>	млн. СОМОНӢ	6773,2	8661,6	9558,5	10099,9	9615,8	10033,7
аз он ҷумла: в том числе: <i>of which:</i>	млн. сомони						
маишӣ бытовые <i>domestic services.....</i>	млн. сомони	2587,2	3310,6	3608,3	3707,3	3758,6	3694,1
нақлиёти мусофирбар пассажирского транспорта <i>passenger transport.....</i>	млн. сомони	1620,2	2130,1	2244,9	2229,4	1741,0	2024,3
алоқа связи <i>communications</i>	млн. сомони	1166,9	1244,6	1176,7	1500,7	1331,3	1552,0
манзилӣ - коммуналӣ жилищно-коммунальные services	млн. сомони	31,9	46,7	55,9	67,2	72,6	79,3
системаи маориф системы образования <i>education</i>	млн. сомони	602,6	732,5	829,3	903,4	990,2	1173,8
фарҳанг культуры <i>culture</i>	млн. сомони	18,9	38,8	45,8	51,5	59,4	64,5
туристӣ - саёҳӣ туристско- экскурсионные <i>tourism and excursions.....</i>	млн. сомони	1,3	1,5	1,0	1,8	2,8	2,1

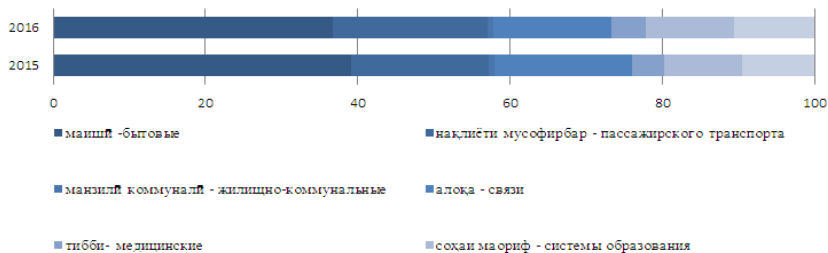
ХИЗМАТРАСОНИИ ПУЛАКӢ - ПЛАТНЫЕ УСЛУГИ – PAID SERVICES

	воҳиди ченак ед.изм. unit	2011	2012	2013	2014	2015	2016
тарбияи ҷисмонӣ ва варзиш физической культуры и спорта <i>physical education and sport</i>	млн. сомонӣ <i>mln. somonii</i>	1,1	1,4	1,5	1,0	1,4	2,2
тиббӣ медицинские <i>medical services</i>	млн. сомонӣ <i>mln. somonii</i>	193,7	252,5	297,4	371,0	403,9	447,1
санаторию беҳдошти санаторно- оздоровительные <i>sanatorium and health improvement</i>	млн. сомонӣ <i>mln. somonii</i>	19,1	23,4	44,1	47,3	38,8	43,4
хусусияти ҳуқуқидошта ва муассисаҳои бонкӣ правового характера и банковских учреждений <i>legal and banking services</i>	млн. сомонӣ <i>mln. somonii</i>	318,6	710,6	997,4	842,4	658,5	399,2
дигарҳо другие <i>others</i>	млн. сомонӣ <i>mln. somonii</i>	211,7	168,9	256,2	376,9	557,3	551,7

Соҳтори ҳаҷми хизматрасонии пулакӣ (бо фоиз)

Структура объема платных услуг (в %)

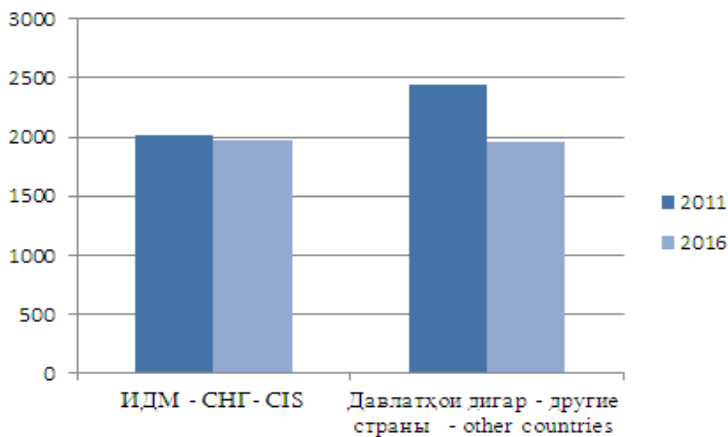
Structure of paid services rendered to households (in percent of total)



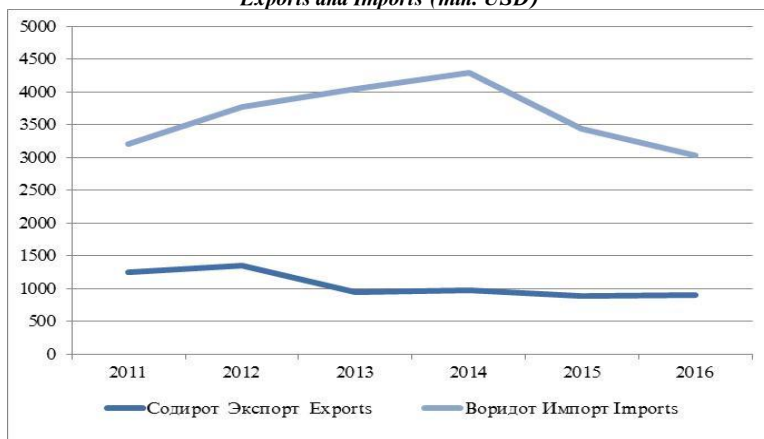
САВДОИ ХОРИЧӢ - ВНЕШНЯЯ ТОРГОВЛЯ – FOREIGN TRADE

	воҳиди ченак ед. изм. <i>unit</i>	2011	2012	2013	2014	2015	2016
Гардиши савдои хориҷӣ Внешнеторговый оборот Foreign trade turnover.....	млн. долл. <i>mln.</i> <i>USD</i>	4463,3	5138,1	4988,8	5274,7	4326,2	3929,9
Давлатҳои ИДМ страны СНГ <i>CIS countries.....</i>	млн. долл. <i>mln.</i> <i>USD</i>	2016,9	2311,4	2093,0	2405,7	2045,4	1968,0
Давлатҳои дигари ҷаҳон страны остального мира <i>other</i> <i>countries f the world.....</i>	млн. долл. <i>mln.</i> <i>USD</i>	2446,4	2826,7	2895,8	2869,0	2280,8	1961,9
Содирот Экспорт Exports.....	млн. долл. <i>mln.</i> <i>USD</i>	1257,3	1359,7	943,4	977,3	890,6	898,7
давлатҳои ИДМ страны СНГ <i>CIS countries.....</i>	млн. долл. <i>mln.</i> <i>USD</i>	180,0	239,6	177,4	246,0	226,7	294,4
давлатҳои дигари ҷаҳон страны остального мира <i>other countries f the world.....</i>	млн. долл. <i>mln.</i> <i>USD</i>	1077,3	1120,1	766,0	731,3	663,9	604,3
Воридот Импорт Imports.....	млн. долл. <i>mln.</i> <i>USD</i>	3206,0	3778,4	4045,4	4297,4	3435,6	3031,2
давлатҳои ИДМ страны СНГ <i>CIS countries.....</i>	млн. долл. <i>mln.</i> <i>USD</i>	1836,9	2071,8	1915,6	2159,7	1818,7	1673,6
давлатҳои дигари ҷаҳон страны остального мира <i>other countries of the world</i>	млн. долл. <i>mln.</i> <i>USD</i>	1369,1	1706,6	2129,8	2137,7	1616,9	1357,6
Бақия Сальдо Balance.....	млн. долл. <i>mln.</i> <i>USD</i>	-1948,7	-2418,8	-2988,8	-3320,1	-2545	-2132,5
давлатҳои ИДМ страны СНГ <i>CIS countries.....</i>	млн. долл. <i>mln.</i> <i>USD</i>	-1656,9	-1832,2	-1754,2	-1913,6	-1592,0	-1379,2
давлатҳои дигари ҷаҳон страны остального мира <i>other countries of the world</i>	млн. долл. <i>mln.</i> <i>USD</i>	-291,8	-586,6	-1234,6	-1406,4	-953,0	-753,3

Соҳтори минтақавии ҷаёлияти иқтисодии хориҷӣ
 Региональная структура внешнеэкономической деятельности
Regional structure of foreign trade



Содирот, воридот (млн. доллар)
 Экспорт, импорт (млн. долл.)
Exports and Imports (mln. USD)



САВДОИ ХОРИЧӢ - ВНЕШНЯЯ ТОРГОВЛЯ – FOREIGN TRADE

	воҳиди ченак ед.изм. <i>unit</i>	2011	2012	2013	2014	2015	2016
Содирот ба мамлакатҳои асосии таъиншуда							
Экспорт по основным странам назначения							
Exports by major countries of destination							
Мамлакатҳои ИДМ							
Страны СНГ	млн. долл						
<i>CIS countries</i>	<i>mln. USD</i>	180,0	239,6	177,4	246,0	226,7	294,4
Қазоқистон - Қазақстан	млн. долл						
<i>Kazakhstan</i>	<i>mln. USD</i>	47,2	101,7	86,2	177,7	146,5	194,9
Қирғизистон - Қырғызстан	млн. долл						
<i>Kyrgyzstan</i>	<i>mln. USD</i>	3,1	7,1	7,1	7,7	9,4	8,9
Русия - Россия	млн. долл						
<i>Russia</i>	<i>mln. USD</i>	75,2	106,9	65,3	50,9	56,9	50,6
Туркманистон - Туркменистан	млн. долл						
<i>Turkmenistan</i>	<i>mln. USD</i>	2,6	2,9	4,5	0,9	2,5	1,4
Ўзбекистон - Ўзбекистан	млн. долл						
<i>Uzbekistan</i>	<i>mln. USD</i>	4,4	4,0	4,6	3,3	6,1	35,6
Украина	млн. долл						
<i>Ukraine</i>	<i>mln. USD</i>	9,0	4,0	2,8	0,7	2,0	0,4
Мамлакатҳои ИА							
Страны ЕС	млн. долл						
<i>EU countries</i>	<i>mln. USD</i>	66,0	48,8	28,5	28,7	27,1	37,2
Бритониёи Кабир	млн. долл						
Соединённое Королевство	млн. долл						
<i>United Kingdom</i>	<i>mln. USD</i>	0,1	0,3	1,2	0,6	0,8	0,6
Нидерланд - Нидерланды	млн. долл						
<i>Netherlands</i>	<i>mln. USD</i>	0,1	0,0	0,2	6,5	9,0	14,6
Италия	млн. долл						
<i>Italy</i>	<i>mln. USD</i>	18,3	13,4	16,0	16,2	10,5	12,7
Латвия	млн. долл						
<i>Latvian</i>	<i>mln. USD</i>	44,9	20,5	3,9	2,8	3,6	5,1
Дигар мамлакатҳо - Другие страны							
Other countries	млн. долл	1011,3	1071,3	737,7	702,6	636,8	604,3
Швейтсария - Швейцария	млн. долл						
<i>Switzerland</i>	<i>mln. USD</i>	57,2	90,6	77,0	261,8	205,7	99,3
ИМА - США	млн. долл						
<i>USA</i>	<i>mln. USD</i>	0,8	0,7	0,9	0,4	0,2	0,1
Эрон - Иран	млн. долл						
<i>Iran</i>	<i>mln. USD</i>	42,3	66,0	66,0	64,0	59,9	39,0
Туркия - Турция	млн. долл						
<i>Turkey</i>	<i>mln. USD</i>	543,9	493,3	422,7	251,8	255,7	200,8
Чин – Китай <i>China</i>	млн. долл	254,6	181,1	85,9	39,0	29,1	44,0

Тоҷикистон дар рақамҳо 2017
Таджикистан в цифрах 2017

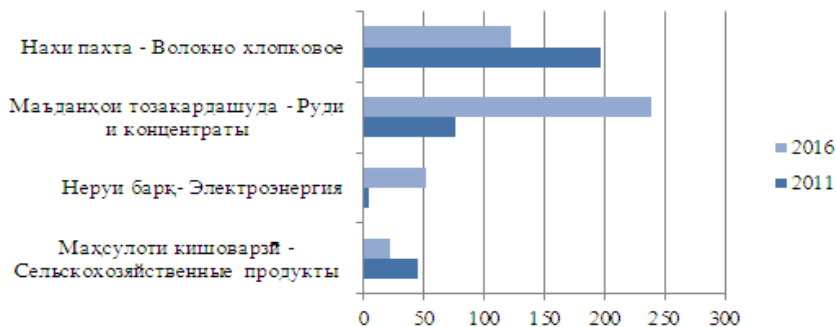
САВДОИ ХОРИЧӢ - ВНЕШНЯЯ ТОРГОВЛЯ - FOREIGN TRADE

	ВОХИДИ ЧЕНАК ЕД.ИЗМ. <i>unit</i>	2011	2012	2013	2014	2015	2016
Воридот аз рӯи мамлакатҳои асосии воридкунанда							
Импорт по основным странам - импортерам							
Imports by major countries of origin							
Мамлакатҳои ИДМ							
Страны СНГ	млн. долл						
<i>CIS countries</i>	<i>mln. USD</i>	1836,9	2071,8	1915,6	2159,7	1818,7	1673,6
Озарбойҷон -							
Азербайджан	млн. долл						
<i>Azerbaijan</i>	<i>mln. USD</i>	21,8	59,8	9,7	13,3	7,7	13,4
Беларус - Беларусь	млн. долл						
<i>Belarus</i>	<i>mln. USD</i>	55,5	69,3	39,4	34,1	29,9	18,9
Қазокистон - Қазақстан	млн. долл						
<i>Kazakhstan</i>	<i>mln. USD</i>	423,5	604,3	626,6	680,4	555,6	481,1
Қирғизистон - Кыргызстан	млн. долл						
<i>Kyrgyzstan</i>	<i>mln. USD</i>	34,4	73,1	177,3	32,7	24,4	16,8
Русия - Россия	млн. долл						
<i>Russia</i>	<i>mln. USD</i>	963,9	960,6	842,4	1186,1	1048,6	985,7
Туркменистон -							
Туркменистан	млн. долл						
<i>Turkmenistan</i>	<i>mln. USD</i>	114,3	154,9	115,1	108,8	106,6	92,1
Ўзбекистон - Узбекистан	млн. долл						
<i>Uzbekistan</i>	<i>mln. USD</i>	64,7	58,0	7,4	9,5	5,9	33,6
Украина	млн. долл						
<i>Ukraine</i>	<i>mln. USD</i>	156,6	89,6	95,3	89,5	38,6	27,6
Мамлакатҳои ИА							
Страны ЕС	млн. долл						
<i>EU countries</i>	<i>mln. USD</i>	240,2	309,8	490,8	408,0	227,8	140,8
Бритониёи Кабир							
Соединённое Королевство	млн. долл						
<i>United Kingdom</i>	<i>mln. USD</i>	5,6	24,8	16,0	10,7	7,3	3,1
Олмон - Германия	млн. долл						
<i>Germany</i>	<i>mln. USD</i>	35,6	34,0	34,4	38,0	44,5	58,4
Нидерланд - Нидерланды	млн. долл						
<i>Netherlands</i>	<i>mln. USD</i>	7,1	8,5	106,9	13,0	9,0	4,3
Италия	млн. долл						
<i>Italy</i>	<i>mln. USD</i>	17,0	20,8	12,3	16,8	20,6	12,9
Латвия	млн. долл						
<i>Latvian</i>	<i>mln. USD</i>	20,2	24,4	31,6	37,0	16,1	1,2
Литва - Литва	млн. долл						
<i>Lithuania</i>	<i>mln. USD</i>	97,5	143,2	216,4	204,2	81,4	8,1

САВДОИ ХОРИҶӢ - ВНЕШНЯЯ ТОРГОВЛЯ – FOREIGN TRADE

	воҳиди ченак ед.изм. <i>unit</i>	2011	2012	2013	2014	2015	2016
Дигармамлакатҳо							
Другие страны	млн. долл						
<i>Other countries.....</i>	<i>mln. USD</i>	1129,1	1396,8	1639,0	1729,7	1389,1	1216,8
Швейцария - Швейцария	млн. долл						
<i>Switzerland</i>	<i>mln. USD</i>	5,7	5,1	5,3	219,3	104,9	8,9
ИМА - США	млн. долл						
<i>USA</i>	<i>mln. USD</i>	119,0	194,0	171,6	106,6	37,9	24,9
Эрон - Иран	млн. долл						
<i>Iran.....</i>	<i>mln. USD</i>	165,0	151,5	186,1	162,2	123,9	75,2
Чин - Китай	млн. долл						
<i>China</i>	<i>mln. USD</i>	408,0	488,1	607,4	726,5	763,9	841,1
Содироти молҳои муҳим-гарин - Экспорт важнейших товаров							
<i>Exports of main products</i>							
Сабзавот ва мевачот	млн. долл						
Овощи и фрукты	млн. долл						
<i>Fruit and vegetables.....</i>	<i>mln. USD</i>	45,2	40,4	46,7	36,6	17,1	21,8
Нӯшокиҳои спиртӣ ва ғайри спиртӣ - Алкоғольные и безалкоғольные напнтки	млн. долл						
Alcohol and alcohol-free beverages	млн. долл						
<i>Alcohol and alcohol-free beverages</i>	<i>mln. USD</i>	0,4	0,1	0,2	0,2	0,1	0,0
Тамоқу ва маснуот аз тамоқу - Табак и табачные изделия	млн. долл						
Tobacco and tobacco products	млн. долл						
<i>Tobacco and tobacco products</i>	<i>mln. USD</i>	0,2	1,1	0,5	1,5	1,8	3,4
Нерӯибарқ	млн. долл						
Электроэнергия	млн. долл						
<i>Electricity</i>	<i>mln. USD</i>	4,3	21,3	33,3	48,1	48,4	51,7
Наҳи пахта	млн. долл						
Волокно хлопковое	млн. долл						
<i>Cotton fibres</i>	<i>mln. USD</i>	197,3	224,0	189,3	132,5	144,5	122,6
Қолинҳо ва фаршпӯшҳои нассочӣ – Коври и текстильные напольные покрытия	млн. долл						
Carpets and textil ecarpet covering.....	млн. долл						
<i>Carpets and textil ecarpet covering.....</i>	<i>mln. USD</i>	0,0	0,1	0,4	0,1	0,1	0,0
Маъданиҳои тозакардашуда	млн. долл						
Руды и концентраты	млн. долл						
<i>Ores and concentrates</i>	<i>mln. USD</i>	76,4	82,1	100,4	175,9	152,4	239,1

Содирот аз рӯи намудҳои асосии молҳо
Экспорт по основным видам товаров
Exports by major products



	воҳиди ченак ед. изм. <i>unit</i>	2011	2012	2013	2014	2015	2016
--	--	------	------	------	------	------	------

Воридоти молҳои муҳимтарин

Импорт ваҷибтарини товарҳо

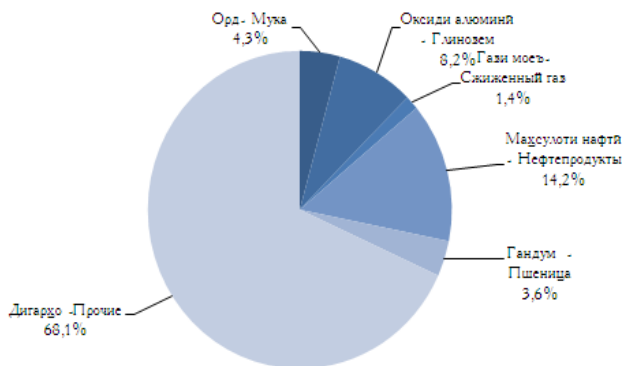
Imports of main products

Нӯшокиҳои спиртдор ва беспирт - Алкогольные и безалкогольные напитки <i>Alcohol and alcohol-free beverages</i>	млн. долл <i>mln. USD</i>	16,3	17,4	28,8	32,3	14,8	9,9
Тамоқу ва маҳсулот аз тамоқу - Табак и табач- ные изделия <i>Tobacco and tobacco products</i>	млн. долл <i>mln. USD</i>	4,0	6,7	11,6	13,0	11,4	11,9
Нерӯи барқ Электроэнергия <i>Electricity</i>	млн. долл <i>mln. USD</i>	1,3	0,1	0,2	0,1	0,6	1,0

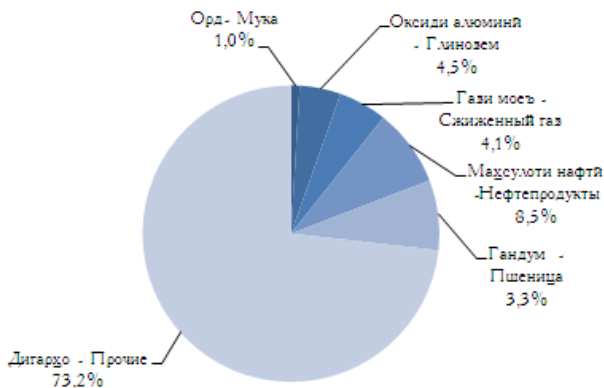
САВДОИ ХОРИҶӢ - ВНЕШНЯЯ ТОРГОВЛЯ – FOREIGN TRADE

	воҳиди ченак ед. изм. <i>unit</i>	2011	2012	2013	2014	2015	2016
Орд							
Мука	млн.						
<i>Flour</i>	долл	130,9	134,8	106,6	80,6	63,5	33,3
Чой, қаҳва ва таом	млн.						
Чай, кофе и пряности	долл						
<i>Tea, coffee and spices</i>	<i>млн. USD</i>	4,7	5,1	5,2	6,7	6,6	6,9
Гандум	млн.						
Пшеница	долл						
<i>Wheat</i>	<i>млн. USD</i>	116,2	187,1	208,4	231,5	244,5	231,5
Равған ва равғанҳои растанию чорво	млн.						
Жиры и масла живот- ного и растительного происхождения	долл						
<i>Animal and vegetable oil and fats</i>	<i>млн. USD</i>	88,2	90,5	94,1	102,5	72,0	87,4
Шакар ва маснуоти каннодӣ	млн.						
Сахар и кондитерские изделия	долл						
<i>Sugar and confectionery</i>	<i>млн. USD</i>	86,6	81,8	55,7	87,1	73,8	37,0
Маҳсулоти нафтӣ	млн.						
Нефтепродукты	долл						
<i>Petroleum products</i>	<i>млн. USD</i>	456,2	424,5	393,3	511,0	352,2	259,3
Оксиди алюминий	млн.						
Глинозем	долл						
<i>Clay</i>	<i>млн. USD</i>	264,4	249,5	202,5	130,6	133,8	137,4
Гази табиӣ	млн.						
Природный газ	долл						
<i>Natural gas</i>	<i>млн. USD</i>	48,3	38,7	-	-	-	-
Пору	млн.						
Удобрения	долл						
<i>Fertilizers</i>	<i>млн. USD</i>	8,5	18,4	27,6	27,4	27,2	33,7

Воридот аз рӯи намудҳои асосии молҳо
Импорт по основным видам товаров
Imports by major products
2011



2016



САВДОИ ХОРИҶӢ - ВНЕШНЯЯ ТОРГОВЛЯ – FOREIGN TRADE

	воҳиди ченак ед.изм. <i>unit</i>	2011	2012	2013	2014	2015	2016
Содироту воридоти хизматрасонии байналхалқӣ							
Экспорт импорт международных услуг							
<i>Exports – Imports of international services</i>							
Ҳаҷми умумии хизматрасонии байналхалқӣ Общий объем международных услуг <i>Total volume of international services..</i>	млн. долл <i>mln. USD</i>	610,4	654,6	557,3	505,9	432,8	368,3
мамлакатҳои ИДМ страны СНГ <i>CIS countries</i>	млн. долл <i>mln. USD</i>	327,9	390,6	346,3	310,8	214,9	203,5
мамлакатҳои дигари ҷаҳон - страны остального мира <i>other countries of the world.....</i>	млн. долл <i>mln. USD</i>	282,5	264,0	211,0	195,1	217,9	164,8
Содирот Экспорт <i>Exports</i>	млн. долл <i>mln. USD</i>	459,2	487,6	363,3	309,5	252,4	231,8
мамлакатҳои ИДМ страны СНГ <i>CIS countries</i>	млн. долл <i>mln. USD</i>	250,0	303,6	251,1	218,3	149,5	144,4

САВДОИ ХОРИҶӢ - ВНЕШНЯЯ ТОРГОВЛЯ – FOREIGN TRADE

	воҳиди ченак ед.изм. <i>unit</i>	2011	2012	2013	2014	2015	2016
мамлакатҳои дигари ҷаҳон - страны остального мира <i>other countries of the world</i>	млн. долл <i>mln. USD</i>	209,2	184,0	112,2	91,2	102,9	87,4
Воридот Импорт <i>Imports.....</i>	млн. долл <i>mln. USD</i>	151,1	167,0	194,0	196,4	180,4	136,5
мамлакатҳои ИДМ страны СНГ <i>CIS countries.....</i>	млн. долл <i>mln. USD</i>	77,9	87,0	95,2	92,6	65,4	59,1
мамлакатҳои дигари ҷаҳон - страны остального мира <i>other countries of the world</i>	млн. долл <i>mln. USD</i>	73,2	80,0	98,8	103,8	115,0	77,4
Бақия Сальдо <i>Balance.....</i>	млн. долл <i>mln. USD</i>	308,1	320,6	169,4	113,1	72,0	95,3
мамлакатҳои ИДМ страны СНГ <i>CIS countries.....</i>	млн. долл <i>mln. USD</i>	172,1	216,6	156,0	125,7	84,2	85,3
мамлакатҳои дигари ҷаҳон - страны остального мира <i>other countries of the world</i>	млн. долл <i>mln. USD</i>	136,0	104,0	13,4	-12,6	-12,2	10

МОЛИЯ ВА ҚАРЗ - ФИНАНСЫ И КРЕДИТ - FINANCE AND CREDIT

	воҳиди ченак ед. изм. <i>unit</i>	2011 ¹	2012 ¹	2013 ¹	2014 ¹	2015 ¹	2016 ^{1,2}
Даромадҳои буҷети давлатӣ	млн. сомонӣ						
Доходы государственного бюджета	млн. сомони						
Revenue of State budget	<i>mln. somoni</i>	8938	9673	11544	13353	16061	17484
Даромадҳо аз андозҳо	млн. сомонӣ						
Налоговые доходы	млн. сомони						
Tax revenues	<i>mln. somoni</i>	5892	7102	8527	10405	10648	11244
актсизҳо - акцизы	млн. сомони						
<i>excise tax</i>	<i>mln. somoni</i>	189	186	282	364	327	338
андоз аз фоида - налог на прибыль - <i>profit tax</i>	млн. сомони	408	576	700	807	1009,4	1031
андоз аз аҳоли	млн. сомонӣ						
налог с населения	млн. сомони						
<i>income taxes from individuals</i> ...	<i>mln. somoni</i>	578	730	914	1095	1301,2	1348
андоз аз арзиши илова – НДС - <i>value added tax</i>	млн. сомони	2805	3402	4132	5152	4941	5086
Даромадҳои ғайриандоз	млн. сомонӣ						
Неналоговые доходы	млн. сомони						
Non-tax revenues	<i>mln. somoni</i>	501	679	780	1114	1471	1513
Даромади буҷети давлатӣ ба ҳисоби фоиз нисбат ба ММД							
Доходы государственного бюджета в процентах к ВВП							
Revenue as percentage of GDP ..	%	29,7	26,7	28,5	29,3	33,2	32,1
Даромадҳо аз андоз							
Налоговые доходы							
Tax revenues	%	19,6	19,6	21,0	22,8	22,0	20,6
актсизҳо – акцизы - <i>excise tax</i> ..	%	0,6	0,5	0,7	0,8	0,7	0,6
андоз аз фоида - налог на прибыль - <i>profit tax</i>	%	1,3	1,6	1,7	1,8	1,7	1,9
андоз аз аҳоли							
налог с населения							
<i>income taxes from individuals</i>	%	1,9	2,0	2,3	2,4	2,7	2,5
андоз аз арзиши илова – НДС - <i>value added tax</i>	%	9,3	9,4	10,2	11,3	10,2	9,3
Даромади ғайриандоз							
Неналоговые доходы							
Non-tax revenues	%	1,7	1,9	1,9	2,4	3,0	2,8

¹бо назардошти ҳамаи манбаъҳои маблағгузорӣ - ¹into account all sources of funds

с учетом всех источников финансирования

²preliminary

²маълумотҳои пешакӣ – предварительные данные

МОЛИЯ ВА ҚАРЗ - ФИНАНСЫ И КРЕДИТ - FINANCE AND CREDIT

	воҳиди ченак ед.изм. <i>unit</i>	2011 ¹	2012 ¹	2013 ¹	2014 ¹	2015 ¹	2016 ^{1,2}
Харочоти буҷети давлатӣ Расходы государственного бюджета <i>Expenditures of State budget</i>	млн. сомонӣ <i>mln. somoni</i>	8562	9107	11433	13234	15675	18429
Харочоти буҷети давлатӣ ба ҳисоби фоиз нисбат ба ММД Расходы государственного бюджета в процентах к ВВП <i>Expenditures as percentage of GDP</i>	%	28,5	25,2	28,2	29,0	32,4	33,8
Қасри зиён (-) нафъи фондаи буҷети давлатӣ (+) Дефицит (-), профицит (+) государственного бюджета <i>Deficit (-), surplus (+) of State budget.....</i>	млн. сомонӣ млн. сомони <i>mln. somoni</i>	376	566	111	119	386	-945
Қасри зиён (-) нафъи фондаи (+) буҷети давлатӣ ба ҳисоби фоиз нисбат ба ММД Дефицит (-), профицит (+) государственного бюджета в процентах к ВВП <i>Deficit (-), surplus (+) of State budget as a percentage of GDP</i>	%	1,2	1,5	0,3	0,3	0,8	-1,7

¹бо назардошти ҳамаи манбаъҳои маблағгузорӣ - с
учетом всех источников финансирования
²маълумотҳои пешакӣ – предварительные данные

¹into account all sources of funds
²preliminary

МОЛИЯ ВА ҚАРЗ - ФИНАНСЫ И КРЕДИТ - FINANCE AND CREDIT

	воҳиди ченак ед. изм. <i>unit</i>	2011	2012	2013	2014	2015	2016
Маблағгузориҳои қарзии низоми банкі ва ташкилотҳои маблағгузориҳои хурд аз рӯи шакли моликият - ҳамагӣ¹	млн. сомони						
Кредитные вложения банковской системы и микрофинансовых организаций по видам собственности - всего¹	млн. сомони						
<i>Credit investments of banking system and mikrofinancial organizations by ownership - total¹.....</i>	<i>mln. somoni</i>	4799,6	5421,3	7531,0	9783,2	11341,7	9930,0
ба корхонаҳои давлатӣ	млн. сомони						
- в государственные предприятия	млн. сомони	400,3	773,0	914,9	930,3	1626,0	1669,8
<i>state-owned enterprises</i>	<i>mln. somoni</i>						
ба корхонаҳои хусусӣ	млн. сомони						
в частные предприятия	млн. сомони	2282,8	2070,5	2880,7	3953,7	4170,8	3468,8
<i>private enterprises</i>	<i>mln. somoni</i>						
ба шахсони алоҳида	млн. сомони						
частным лицам	млн. сомони	832,5	1072,1	1639,1	1797,3	1858,9	1665,4
<i>individuals</i>	<i>thsd. somoni</i>						
Лизинг - Лизинг	млн. сомони						
<i>leasing</i>	млн. сомони	2,2	2,3	3,0	4,6	5,7	6,4
Ипотека - Ипотека	млн. сомони						
<i>hypothec</i>	млн. сомони	32,4	57,0	116,6	139,5	166,1	167,7
Овердрафт - Овердрафт	млн. сомони						
<i>overdraft</i>	млн. сомони	155,6	19,8	99,0	62,2	102,5	271,9
Сохибқорон	млн. сомони						
<i>Enterpnuzenship</i>	млн. сомони	1093,8	1426,6	1877,7	2895,5	3411,7	2680,0
ба дигарҳо - дигаре	млн. сомони						
<i>other</i>	млн. сомони	4799,6	5421,3	7531,0	9783,2	11341,7	9930,0

¹ба назардошти асъори хоричӣ

¹ taking into account foreign exchanges

¹ с учетом иностранной валюты

МОЛИЯ ВА ҚАРЗ - ФИНАНСЫ И КРЕДИТ - FINANCE AND CREDIT

	2011	2012	2013	2014	2015	2016
Қурби расми сомони¹						
Официальный курс сомони¹						
Official exchange rate of somoni¹						
сомони бо як воҳиди асъори хориҷӣ - сомони за единицу иностранной валюты <i>somoni foreign currencies unit (s)</i>						
Даллари ИМА						
доллар США						
<i>1 USD</i>	4,6096	4,7627	4,7642	4,9349	6,1645	7,8356
10 тангаи казакӣ						
10 Казахских тенге						
<i>10 Kazakh tenge</i>	0,3154	0,3194	0,3135	0,2760	0,2877	0,2296
10 семи қирғизӣ						
10 Киргизских сомов						
<i>10 Kirghiz som</i>	1,0002	1,0134	0,9838	0,9211	0,9591	1,1223
10 рубли русӣ						
10 Российских рублей						
<i>10 Russian roubles</i>	0,1580	0,1543	0,1514	0,1320	0,1064	0,1153
1 манати туркменӣ						
1 Туркменских манатов						
<i>1 Turkmenian manat</i>	1,6175	1,6710	1,6717	1,7309	1,9126	2,2395
100 сӯми ўзбекӣ						
100 Узбекских сумов						
<i>100 Uzbek sum</i>	0,2690	0,2523	0,2287	0,2136	0,2401	0,2646

¹ба ҳисоби миёна дар як сол - в среднем за год

¹annual averag

Манбаи якум дараҷаи маълумот дар бораи аҳолии барӯйхатгирии аҳолии мебошад. Дар давран баъди барӯйхатгирии аҳолии арзёбии қорӣ шумораи аҳолии гузаронида мешавад. Ба ҷамъбасти барӯйхатгирии охиринаи аҳолии ҳамасола шумораи таваллудшудаҳо ва кӯчидаомадаҳо ба ҳудуди мазкур ҳамроҳ ва шумораи фавтидаҳо кӯчидарафтаҳо аз ҳудуди мазкур ҳориҷ карда мешавад.

Маълумотҳо дар бораи шумораи аҳолии аз рӯи аҳолии доимӣ ки, ба ин шахсоне тааллуқ доранд, ки дар ҳудуди мазкур муқимӣ зиндагӣ мекунанд, аз он ҷумла шахсони муваққатан ғоиб ва бо истиснои шахсоне, ки муваққатан сукунат доранд. Тақсимоти аҳолии дар шаҳру деҳот аз рӯи маҳалли сукунат анҷом дода мешавад, дар ин маврид, шаҳрҷой маҳалле ба ҳисоб гирифта мешавад, ки мутобиқи муқарроти қонунгузорӣ ба категорияи шаҳрҳо (шаҳру шаҳрак) мансуб дониста шудаанд. Тамоми боқимонда маҳалҳои аҳолинишини деҳот дониста мешаванд.

Синну соли қобили меҳнат дар асоси қонунгузорӣ муайян карда мешавад. То оғози соли 2002 синну соли қобили меҳнат барои мардон 15-60 сол, ба-роӣ занон 15-54 сол, синну соли хурди қобили меҳнат 0-14 сол, ба синну соли калонсоли қобили меҳнат мардон 60 сол ва калонсолтар, занон 55 сол ва калонсолтар ба ҳисоб гирифта мешуд. Аз соли 2003 сар карда, синну соли қобили меҳнат чунин муайян карда шудааст: мардон 15-60 сола, занон 15-55 сола, ба синну соли ғайри қобили меҳнат 0-14 сола, ба синну соли калонсоли қобили меҳнат мардон дар синни 61 сол ва калонсолтар, занон 56 сол ва калонсолтар ба ҳисоб гирифта шуд. Дар соли 2004 синну соли қобили меҳнат мардон дар

Первоисточником получения сведений о населении являются переписи населения. В период между переписями населения производится текущая оценка численности населения. К итогам последней переписи населения ежегодно прибавляются числа родившихся и прибывших на данную территорию и вычитаются числа умерших и выбывших из данной территории.

Данные о численности населения приводятся по постоянному населению, к которому относятся лица, постоянно проживающие на данной территории, включая временно отсутствующих и исключая временно проживающих. Распределение населения на городское и сельское производится по месту проживания, при этом городскими поселениями считаются пункты, отнесенные в установленном законодательством порядке к категории городских (города и поселки). Все остальные населенные пункты являются сельскими.

Трудоспособный возраст определяется законодательно. По состоянию на начало 2002 года трудоспособным считался возраст: мужчин 15-60 лет, женщин 15-54 года, в возраст моложе трудоспособного включались лица в возрасте 0-14 лет; в возрасте старше трудоспособного мужчины в возрасте 60 лет и старше, женщины - в возрасте 55 лет и старше. В 2003 году трудоспособный возраст определен: мужчин 15-60 лет, женщин - 15-55 лет, в возраст моложе трудоспособного - 0-14 лет; в возраст старше трудоспособного - мужчины в возрасте 61 года и старше, женщины - 56 лет и старше. В 2004 году трудоспособный возраст определен: мужчин 15-62 года, женщин 15-56 лет, в

синни 62 солағӣ ва калонсолтар, занон дар синни 57 солағӣ ва калонсолтар. Аз соли 2005 сар карда, синну соли қобили меҳнат барои мардон 15-62 сол, барои занон 15-57 сол, ба синни хурдсоли қобили меҳнат 0-14 сола, ба синни калонсолтари қобили меҳнат барои мардон 63 ва калонсолтар, барои занон синни 58 ва калонсолтар муайян карда шудааст.

Маълумот дар бораи таваллуд, ғавт, никоҳ, талоқ (қудошавӣ) дар асоси қоркарди маълумотҳои охири солони, ки дар санадҳои меъёрии сабти ҳолати шаҳрвандӣ дар бораи таваллуд, ғавт, никоҳ ва талоқҳои ҳуҷҷатишуда, ки мақомоти идораи сабти санадҳои ҳолати шаҳрвандӣ (ИСАҲШ) тартиб доданд, гирифта мешаванд. Ба шумораи таваллудшудаҳо танҳо қўдакони навзоди зинда таваллудшуда ҳамроҳ карда мешаванд.

Афзоиши табиӣ аҳоли – фарқияти байни шумораи зинда таваллудшуда ва ғавтидаҳо дар давраи муайян мебошад. Афзоиши табиӣ аҳоли бузургии мусбат шуда метавонад, агар шумораи таваллудшудаҳо аз шумораи ғавтидаҳо зиёд (камшавии табиӣ) бошад ё манфӣ ё баръакс.

Коеффитсиенти афзоиши табиӣ аҳоли ҳамчун фарқияти умумии коеффитсиенти таваллуд ва ғавт ҳисоб карда мешавад. Бо промилла (ба 1000 нафар аҳоли) ҳисоб карда мешавад.

Коеффитсиенти умумии таваллуд ва ғавт мувофиқан таносуби шумораи зинда таваллудшуда ва ғавтидаҳо дар давоми соли тақвими нисбат ба шумораи миёнаи солони аҳоли ҳисобу китоб карда мешаванд.

Коеффитсиенти никоҳ ва талоқшудаи умумӣ - таносуби шумораи ба

возраст моложе трудоспособного - 0-14 лет; в возраст старше трудоспособного - мужчины в возрасте 62 лет и старше, женщины в возрасте 57 лет и старше. С 2005 года трудоспособный возраст определен: мужчин 16-62 года, женщин 15-57 лет, в возраст моложе трудоспособного – 0-14 лет; в возраст старше трудоспособного – мужчины в возрасте 63 лет и старше, женщины в возрасте 58 лет и старше.

Сведения о рождениях, смертях, браках, разводах получаются на основании ежегодной статистической разработки данных, содержащихся в актовых записях соответственно о рождении, смерти, заключении и расторжении брака, составляемых органами управления актов гражданского состояния (УАГС). В число родившихся включены только родившиеся живыми (живорожденные).

Естественный прирост населения - разность между числом родившихся живыми и умерших за определенный период. Естественный прирост может быть положительной величиной, если число родившихся превышает число умерших, или отрицательной (естественная убыль) - в противном случае.

Коеффициент естественного прироста рассчитан как разность общих коеффициентов рождаемости и смертности. Исчисляется в промилле (на 1000 населения).

Общие коеффициенты рождаемости и смертности рассчитываются как отношение соответственно числа родившихся живыми и умерших в течение календарного года к среднегодовой численности населения.

Коеффициенты брачности и разводимости общие - отношение числа за-

қайд гирифташудаи никоҳ ва талок дар давоми соли таквими нисбат ба шумораи миёнаи солони аҳоли мебошад. Бо промилле (ба 1000 нафар аҳоли) ба хисоб гирифта мешавад.

Муҳочироти аҳоли - иваз кардани ҷои сукунати одамон (муҳочирон) ба воситаи сарҳади минтақаҳо мебошад.

Маълумотҳо дар бораи **ҳичрати аҳоли** дар натиҷаи коркарду таҳлили талонҳои бахисобгирии омории кӯчидаомада ва кӯчидарафтаҳо, ки аз мақомоти корҳои дохилӣ дохил мешаванд, ба даст дароварда мешаванд.

Афзоиши муҳочироти (кӯчида рафтани) аҳоли (муҳочироти холиссоф) фарқияти байни шумораи кӯчидаомадаҳо ба кадом ҷои ҳудуд ва шумораи кӯчида рафтаҳо аз ҳамон ҳудуд мебошад. Ҷойивазкунии шумораи кӯчида омада ба шумораи кӯчида рафтаҳо афзоиши ҳичратро бо аломати ҷамъ (+) нишон медиҳад. Ҷойивазкунии шумораи кӯчидарафтаҳо ба болои шумораи кӯчидаомадаҳо бо аломати манфӣ (-) кӯчида рафтан - муҳочиротро нишон медиҳад.

Давомнокии дарозумрӣ ҳангоми таваллуд фосилаи байни таваллуд ва ғавт, ғавти синни барвақтӣ мебошад. Ин мавзӯ барои насли таваллудшуда нишондиҳанда мебошад, ки нишондиҳандаи умумӣ кардашудаи ғавтро дар худ инъикос менамояд.

Муассисаҳои таълимии томак-табӣ - наъви муассисаи таълими мебошанд, ки барномаи таълими умумии таҳсилоти томактабии самтҳои гуногун, тарбия, таҳсил, нигоҳубин, саломатии кӯдакони аз 1 то 7 соларо таъмин менамоянд, ба амал мебароранд.

Таъмини (фарогирии) кӯдакони муассисаҳои томактабӣ - бо таносуби

регистрированных в течение календарного года браков и разводов к среднегодовой численности наличного населения. Исчисляется в промилле (на 1000 населения).

Миграция населения - перемещение людей (мигрантов) через границы регионов с переменой места жительства.

Данные о **миграции населения** получают в результате разработки талонов статистического учета прибытия и убытия, поступающих от органов внутренних дел.

Миграционный прирост (отток) населения (чистая миграция) - разность между числом прибывших на какую-либо территорию и числом выбывших из нее. Превышение числа прибывших над числом выбывших показывает миграционный прирост со знаком плюс. Превышение числа выбывших над числом прибывших показывает миграционный отток со знаком минус.

Ожидаемая продолжительность жизни при рождении - интервал между рождением и смертью, равный возрасту смерти. Это упраздненный для поколения родившихся показатель, представляющий собой обобщающий показатель смертности.

Дошкольные образовательные учреждения - тип образовательных учреждений, реализующих общеобразовательные программы дошкольного образования различной направленности, обеспечивающие воспитание, обучение, ухода, оздоровление детей в возрасте от 1 года до 7 лет.

Обеспеченность (охват) детей

шумораи кӯдаконе муайян карда мешаванд, ки ба муассисаҳои томактабӣ мераванд, нисбат ба шумораи кӯдакони 1-6 сола аз рӯи маълумотҳои омори демографии, ба шумораи тасҳехшудаи 6 сола, ки дар мактаб таҳсил менамоянд, мебошад.

Бо ҷой таъмин будани кӯдаконе, ки дар муассисаҳои томактабӣ қарор доранд (ба 100 ҷой кӯдакон рост меоянд), таносуби шумораи ҷой дар муассисаҳои томактабӣ ва шумораи кӯдакон дар онҳо ифода мешавад.

Ба хонандагони мактабҳои таҳсилоти умумии рӯзона шахсоне, ки дар мактабҳои таҳсилоти ибтидоӣ, асосӣ, миёна (пурра) таҳсил мекунанд, инчунин хонандагони мактабҳои кӯдакони аз ҷиҳати нуқсонҳои фикрӣ ва ҷисмонӣ суғиштидагон ҳастанд.

Ба шумораи умумии донишҷӯёни донишқадаҳои олии ва миёна шарҳвандҳои хориҷӣ, ки дар ҷумҳурии таҳсил мекунанд, дохил карда шудаанд.

Шумораи хонандагон аз рӯи ҳамаи намудҳои таҳсил дар аввали соли таҳсил, ҳатм дар як сол оварда шудааст.

Аҳолии дар иқтисодиёт фаъол - яқ қисми аҳолие мебошад, ки дар давраи пешбинишуда барои таъсиси мол ва хизматрасонии пешниҳоди қувваи кориро таъмин менамояд. Аҳолии фаъоли иқтисодӣ маҷмӯи машғулини фаъолияти иқтисодӣ ва бекоронро ифода менамояд.

Аҳолии дар иқтисодиёт ғайри-фаъол шахсоне мебошанд, ки дар давоми давраи пешбинишуда шахсони бо қор машғул ё бекор ҳисоб карда намешаванд.

Ба аҳолии дар иқтисодиёт машғул аҳолие тааллуқ дорад, ки дар давраи пешбинишуда аз рӯи кироқорӣ барои му-

дошкӯльними учреждениями определяется отношением численности детей, посещающих дошкольные учреждения к численности детей в возрасте 1-6 лет по данным статистики демографии, скорректированной на численность детей 6 лет, обучающихся в школе.

Обеспеченность местами детей, находящихся в дошкольных учреждениях (на 100 мест приходится детей), выражается соотношением числа мест в дошкольных учреждениях и численности детей в них.

К учащимся дневных общеобразовательных школ отнесены лица, обучающиеся в начальных, основных, средних (полных) школах, а так же учащиеся школ для детей с недостатками умственного и физического развития.

В общую численность студентов высших учебных и средних учебных заведений включены иностранные граждане, обучающиеся в республике.

Численность учащихся по всем видам обучения приведена на начало учебного года, выпуск - за год.

Экономически активное население - часть населения, обеспечивающая в рассматриваемый период предложение рабочей силы для создания товаров и услуг. Экономически активное население представляет совокупность занятых экономической деятельностью и безработных.

Экономически неактивное население - лица, которые не считаются занятыми или безработными в течение рассматриваемого периода.

К занятым в экономике относятся лица, которые в рассматриваемый период выполняли работу по найму за вознаграждением.

кофотпулӣ, инчунин барои кори даромаднок на аз рӯи кироякорӣ мустақилона ё бо як ё бо якчанд шарикон, чӣ қормандони чалб кардашуда ва чӣ чалб карданашудаи кироякор қорро иҷро кардаанд. Ба шумораи шахсони машғулин инчунин шахсоне дохил мешаванд, ки аз сабаби беморӣ муваққатан ғоиб мебошанд, ё ба нигоҳубини бемор ё дар рухсатии меҳнатӣ, рӯзҳои истироҳат, дар таҳсил, таътили тобистона, беҳифзи музди меҳнат ё бо ҳифзи як қисми музди меҳнат бо ташаббуси маъмурият, қорпартоӣ ва ғайра сабабҳо қарор доранд. Дар иқтисодиёт машғул будан аз рӯи ҳамагуна мақом дар системаи муносибатҳо ба қормандони кироякор ва ғайриқироякор (классификасия) тасниф карда мешаванд, ба шахсони кироякор шахсоне мансубанд, ки ба таври ҳаттӣ қарордод, аҳдномаю созишнома имзо кардаанд ё бо роҳбарии қорхонаҳои ҳамагуна шакли моликият ё бо шахси алоҳида доир ба шароити ғайриҷамъияти меҳнатӣ даҳонӣ мувофиқа кардаанд, дар чунин шароити аҳднома онҳо ҳангоми кироякорӣ бо пули нақд ё бо мол дар шакли натурали ҳаққӣ меҳнаташонро мерӯёнд.

Қормандоне, ки на бо қироя қор меқунанд - инҳо шахсоне мебошанд, ки мустақилона ҳудашонро бо қор таъмин менамоёнд. Ба онҳо қорқармоён, шахсони инфиродӣ қорқунанда, қордодани бемузди оилавӣ дохил мешаванд.

Ба бекорони дар мақомоти ҳадамоти давлати шугли аҳоли ба қайд гирифташуда шахсоне дохил мешаванд, ки қор намеқунанд, дар қустуҷӯи қор мебошанд ва мутобиқи тартиботи муқарраршуда дар мақомоти давлати агентии шугли аҳоли мақоми бекориро гирифтаанд.

Сатҳи бекорӣ - ҳамчун таносуби

раждаде, а тақже приносящую доход работу не по найму самостоятельно или с одним или несколькими партнёрами, как с привлечением, так и без привлечения наёмных работников. В число занятых так же включаются лица, которые выполняли работу без оплаты на семейном предприятии, а также лица, которые временно отсутствовали на работе из-за болезни, ухода за больными, ежегодного отпуска или выходных дней, обучения, учебного отпуска, отпуска без сохранения или с частичным сохранением заработной платы по инициативе администрации, забастовки, других по-добных причин. Занятые в экономике классифицируются по своему статусу в системе отношений на работающих по найму и работающих не по найму. К работающим по найму относятся лица, заключившие письменный трудовой договор, контракт или устное соглашение с руководителем предприятия любой формы собственности либо с отдельным лицом об условиях трудовой деятельности, за которую они получают оговоренную при найме плату деньгами или натурой.

Работающие не по найму - это лица, самостоятельно обеспечивающие себя работой. К ним относятся работодатели, лица, работающие на индивидуальной основе, неоплачиваемые семейные работники.

К безработным, зарегистрированным в органах государственной службы занятости, относятся лица, не имеющие работы, ищущие работу и в установленном порядке получившие официальный статус безработного в органах государственной службы занятости.

Уровень безработицы определяется

шумораи бекорон нисбат ба шумораи аҳолии дар иктисодиёт фаъол муайян карда мешавад.

Шумораи шаҳрвандоне, ки оид ба масъалаҳои пайдо кардани ҷои кор ба мақомоти Агентии шугли аҳоли муроҷиат кардаанд, шумораи аҳолиеро тавсиф менамоянд, ки дар давраи пешбиншуда, бо мақсади пайдо кардани ҷои кор, аз ҷумла шахсони машғуле, ки хоҳиши пайдо кардани ҷои кор доранд ё мехоҳанд ҷои кори дуюм дошта бошанд, инчунин донишҷӯён ва хонандагон, ки хоҳиши дар вақти холиғӣ аз вақти таҳсил кор карданро доранд, ба Агентии шугли аҳоли муроҷиат кардаанд.

Шумораи шаҳрвандоне, ки бо ҷои кор таъмин карда шудаанд - шумораи умумии шахсоне мебошад, ки дар давраи пешбинишуда, бо мусоидати мақомоти Агентии шугли аҳоли бо ҷои кор таъмин карда шудаанд.

Зиёдати аҳолии бекор ба як ҷои кори холи арзшуда ҳамчун муносибати шумораи шахсоне ба ҳисоб гирифта мешавад, ки ба фаъолияти меҳнатӣ машғул нестанд дар қайди мақомоти Агентии шугли аҳоли ба шумораи ҷойҳои холи кори изҳоркардаи корхонаю ташкилотҳо дар мақомоти Агентии шугли аҳоли ба ҳисоб гирифта шудаанд.

Даромади пули аҳоли - музди меҳнати ҳамаи категорияи аҳоли, нафақа, кӯмакпулӣ, стипендия ва дигар трансфертҳои иҷтимоӣ, мадохилот аз фуруши маҳсулоти кишоварзӣ, даромадҳо аз моликияти дар намуди фоизҳо аз пасандозҳо, қоғазҳои арзишнок, ҳаққи саҳм (фоиз аз саҳмия) даромади шахсоне, ки ба фаъолияти соҳибкорӣ машғуланд, ҳамчунин суғурта, қарзҳо, даромадҳо аз фуруши пулҳои хоричӣ ва дигар даромадҳо мебошад.

как удельный вес численности безработных к численности экономически активного населения.

Численность граждан, обратившихся в органы государственной службы занятости по вопросам трудоустройства, характеризует численность населения, обратившегося в рассматриваемый период в службу занятости в целях поиска работы, включая занятых лиц, желающих сменить место работы или иметь вторую работу, а также студентов и учащихся, желающих работать в свободное от учёбы время.

Численность трудоустроенных граждан - общая численность лиц, получивших в рассматриваемый период работу при содействии органов государственной службы занятости.

Нагрузка незанятого населения на одну заявленную вакансию рассчитывается как отношение численности лиц, не занятых трудовой деятельностью, состоящих на учете в органах государственной службы занятости, к числу вакансий, сообщенных предприятиями и организациями в органы государственной службы занятости.

Денежные доходы населения – оплата по труду всех категорий населения, пенсии, пособия, стипендии и другие социальные трансферты, поступления от продажи продуктов сельского хозяйства, доходы от собственности в виде процентов по вкладам, ценным бумагам, дивидендов, доходы лиц, занятых предпринимательской деятельностью, а также страховые возмещения, ссуды, доходы от продажи иностранной валюты и другие доходы.

Даромади аслии пулӣ – даро-мадҳои пулии номиналии давраи қорӣ, ки бо индекси нарҳҳои истеъмолии тасҳех қарда шудаанд.

Даромади пулии дар ихтиёр буда – даромадҳои пулии давраи қорӣ ҳориҷ аз пардохтҳо ва ҳаққи узвияти ҳатмӣ мебошад.

Ҳарочоти пулӣ ва пасандозҳои аҳоли – аз ҳарочоти хариди молҳо ва пардохти хизматрасониҳо, пардохтҳои ҳатмӣ ва ҳаққи узвияти гуногун (андозу пардохтҳо, пардохтҳои сугуртавӣ, ҳаққи узвияти ташкилотҳои ҷамъиятӣ ва кооперативӣ, пардохти қарзҳои бонкӣ, фоизҳои молҳои ба қарз гирифташуда ва ғайраҳо), хариди пулҳои ҳориҷӣ, инчунин афзоиши пасандозҳо ва қоғазҳои арзишкноқ иборатанд.

Музди миёнаи ҳармоҳаи номи-налии меҳнат аз фонди музди меҳнати қормандон ҳисоб қарда мешавад, ки ба шумораи миёнаи дар рӯйхатбудаи қормандон тақсим қарда шудааст. Ба фонди музди меҳнат маблағи ҳисоб қардашуда бо пул ва дар шакли натуралӣ барои вақти қорӣ қардашуда ва иҷрои қор, қори иҷронашуда дар вақти пардохташаванда (масалан, пардохти рӯҳсати меҳнати ҳарсола) изофапардохтҳои ҳавасмандкунӣ ва изофапулӣ, муқофот ва ҳавасмандкунии яқвақта, кӯмакпулии вообаста ба рӯйхати қор ва шароити қор ҳамоҳанг қарда мешавад.

Музди ҳақиқии меҳнат ҳаҷми мол ва хизматҳоеро тавсиф менамояд, ки ҳамоҳанг музди меҳнат дар давраи қорӣ бо назардошти нарҳи давраи асосӣ харидорӣ қорҳои мумкин аст. Барои тавсифоти қорбиллати харидорӣ музди меҳнат ба нисбати тағйирёбии нарҳҳо ба молҳои истеъмолии ва хизматрасонӣ индекси музди ҳақиқии меҳнат ҳисобу китоб қарда

Реальные денежные доходы – номинальные денежные доходы текущего периода, скорректированные на индекс потребительских цен.

Денежные доходы располагаемые – денежные доходы текущего периода за вычетом обязательных платежей и взносов.

Денежные расходы и сбережения населения – расходы на покупку товаров и оплату услуг, обязательные платежи и разнообразные взносы (налоги и сборы, платежи по страхованию, взносы в общественные и кооперативные организации, возврат банковских ссуд, проценты за товарный кредит и др.) покупку иностранной валюты, а также прирост сбережений во вкладах и ценных бумагах.

Среднемесячная номинальная заработная плата исчисляется исходя из фонда оплаты труда работников, деленная на среднесписочную численность работников. В фонд оплаты труда включаются начисленные суммы в денежной и натуральной форме за отработанное время и выполненную работу, неотработанное, но оплаченное время (например, ежегодные трудовые отпуска), стимулирующие доплаты и надбавки, премии и единовременные поощрения, компенсационные выплаты, связанные с режимом работы и условиями труда.

Реальная заработная плата характеризует объем товаров и услуг, которые можно приобрести на заработную плату в текущем периоде, исходя из цен базисного периода. Для характеристики покупательной способности заработной платы в связи с изменениями цен на потребительские товары и услуги рассчитываются индексы реальной заработной платы.

мешавад. Барои ин музди номиналии меҳнат ба индекси нархҳои истеъмолии таксим карда мешавад. Ҳарду индекс бояд ба ҳамон як давраи вақту замон тааллуқ дошта бошад.

Индекси нархҳои истеъмолии нишондиҳандаи тафсиқунандаи тағирот мебошанд, ки дар вақти аз рӯи вақт сатҳи умумии нархи молҳо ва хизматрасонӣ аҳолии барои истеъмолати ғайриистехсолии харид кардааст.

Индекси нархҳои истеҳсолкунандаҳои маҳсулоти кишоварзӣ дар асоси бақайдгирии нархҳо барои мушоҳидаҳои интиҳоб кардаи нархҳои ташкилотҳои кишоварзӣ дар асоси намудҳои молҳо – намояндохе, ки ташкилотҳои маҳсулоттайёркунанда ва аз нав коркунанда, дар бозор, ба воситаи шабакаҳои савдои худӣ, бевосита ба васоити нақлиёт дар ярмаркаҳо, биржаҳо, музоидаҳо, ташкилотҳо ва сохторҳои тичоратӣ ба аҳолии мефурӯшанд, ҳисоб карда мешавад. Нархҳои истеҳсолкунандаҳои маҳсулоти кишоварзӣ ба назардошти изофагӣ ва таҳфиф барои сифати маҳсулоти фуруҳташаванда ба хароҷоти ҳамлу нақл ва намояндагӣ, борборкунӣ ва борфатории маҳсулот, инчунин бе андоз аз арзиши изофӣ ба амал бароварда мешавад.

Индексҳои нархҳо барои харидории намудҳои алоҳидаи маводи бинокорӣ аз тарафи ташкилотҳо дар асоси бақайдгирии нархҳо барои молҳо – намояндохе аз рӯи феҳристи мукарааршуда ҳисоб карда мешавад. Нархи миёнаи харидорӣ, ғайр аз нархи истеҳсолкунанда андоз ва арзиши изофӣ, аксиз, хароҷоти нақлиёт, фуруш, хароҷоти миёнаравӣ ва дигарҳоро дар бар мегирад. Соҳти тартиби индексҳои нархҳои харидорӣ аз рӯи муқоисапазирии гурӯҳи намудҳои молҳо дар давраи ҳисоботӣ ва асосӣ ба

Для этого индекс номинальной заработной платы делится на индекс потребительских цен. Оба индекса должны относиться к одному и тому же временному периоду.

Индекс потребительских цен - показатель, характеризующий изменение во времени общего уровня цен на товары и услуги, приобретаемые населением для непроизводственного потребления.

Индекс цен производителей сельскохозяйственной продукции исчисляется на основании регистрации в отобранных для наблюдения сельскохозяйственных организациях цен на основные виды товаров – представителей, реализуемых заготовительным, перерабатывающим организациям, на рынке, через собственную торговую сеть, населению непосредственно с транспортных средств, на ярмарках, биржах, аукционах, организациях, коммерческим структурам и т.п. Цены производителей сельскохозяйственной продукции приводятся с учетом надбавок и скидок за качество реализованной продукции без расходов на транспортировку, экспедирование, погрузку продукции, а также без налога на добавленную стоимость.

Индексы цен на приобретенные строительными организациями отдельные виды строительных материалов рассчитываются на основании регистрации цен на товары – представители по установленной номенклатуре. Средняя цена приобретения включает, помимо цены производства, налог на добавленную стоимость, акциз, транспортные, сбытовые, посреднические и другие расходы. Построение индексов цен приобретения осуществляется по сопоставимому кругу видов товаров в

амал бароварда мешавад ва дар асоси маълумотҳо дар бораи миқдори маҳсулоти харидашуда дар соли гузашта бо низоми баркашидашуда ба амал оварда мешавад.

Индекси таърифаҳо барои ҳамлу накли борҳо нишондиҳандае мебошад, ки имконият медиҳад, тағйироти таърифаҳо (танзимшаванда, озод ва ғайраҳо)-ро барои ҳамлу накли борҳо, барои ягон давраи вақту замон бе назардошти тағйироти хамин давраи сохтори борҳои овардашуда муайян карда шавад.

Индекси нархи корхонаҳои истеҳсолкунандаи маҳсулот ба сифати яке аз нишондиҳандаҳои асосии ҷараёни бекурбшавӣ дар сектори истеҳсоли истифода карда мешавад. Дар заминаи нархи корхонаи истеҳсолкунанда ташақкул меёбад.

Ба шумораи умумии духтурон ҳамлаи духтурон бо таҳсилоти олии дар охири сол, машғулият дар ташкилоту муассисаҳои таълимӣ, санитарӣ ва таъминоти иҷтимоӣ, институтҳои илмию тадқиқотӣ, муассисаҳо оид ба тайёр кардани кадрҳо, дар дастгоҳҳои мақомоти тандурустӣ ва ғайраҳо ҳамроҳ карда мешаванд.

Ба шумораи умумии кормандони миёнаи тиббӣ ҳамлаи шахсонӣ таҳсилоти миёнаи тиббӣ дар охири сол, машғулият дар ташкилоту муассисаҳои санитарии таълимӣ, таъминоти иҷтимоӣ, томактабӣ, мактабҳо, хонаҳои кӯдакон ва ғайраҳо дохил карда мешаванд.

Дар муассисаҳои таълимӣ катҳо дар охири сол, таҷҳизоти зарурии асбобу анҷом, ки шифохонаҳо тайёранд новобаста аз он ки онҳоро беморон истифода мебаранд ё не, ба ҳисоб гирифта мешаванд.

отчетном и базисном периоде и предусматривает систему взвешивания на основе данных о количестве приобретенной продукции за предыдущий год.

Индекс тарифов на перевозки грузов - показатель, позволяющий определить изменение тарифов (регулируемых, свободных и др.) на грузовые перевозки за какой - либо период без учета изменения за этот период структуры перевезенных грузов.

Индекс цен предприятий - производителей на продукцию используется в качестве одного из основных показателей инфляционных процессов в производственном секторе. Формируется на базе цен предприятий - производителей.

В общую численность врачей включаются все врачи с высшим образованием на конец года, занятые в лечебных, санитарных организациях, учреждениях социального обеспечения, научно-исследовательских институтах, учреждениях по подготовке кадров, в аппарате органов здравоохранения и др.

В общую численность среднего медицинского персонала включаются все лица со средним медицинским образованием, на конец года, занятые в лечебных, санитарных организациях, учреждениях социального обеспечения, дошкольных учреждений, школах, домах ребенка и др.

В больничных учреждениях учету подлежат койки на конец года, оборудованные необходимым инвентарем и готовые принять больных, независимо от того, заняты они больными или нет.

Ба шумораи муассисаҳои табобатӣ, амбулатории дармонгоҳҳо ҳамаи муассисаҳои тиббӣ, ки қабули амбулаториро анҷом медиҳанд, (дармонгоҳҳо, амбулаторияҳо, диспансерҳо, шӯъбаҳои дармонгоҳӣ ва ғайраҳо) дохил карда мешаванд.

Дар муассисаҳои лаборатории дармонгоҳҳо иқтидори онҳо (миқдори қабул дар як баст) ба ҳисоб гирифта мешавад. Ин нишондиҳанда дар ҳуҷҷатҳои лоиҳавӣ пешбинӣ шудааст.

Ба шумораи китобхонаҳои оммавӣ китобхонаҳои дохил карда шудаанд, ки фонди универсалии китобҳо ва талаботи оммаи аҳолиро ба адабиётҳои кӯнӣ ба ҳисоб гирифта мешавад.

Ба шумораи муассисаҳои толорҳо - толорҳо, касрҳо ва хонаҳои маданият дохил карда шудаанд.

Дар нишондиҳандаҳои **театрҳо** маълумот оид ба театрҳои халқии хаваскорӣ ва хусусӣ дохил карда нашудаанд.

Фонди манзил - аз маҷмӯи ҳамаи биноҳои истиқоматӣ, новобаста аз шакли моликият, аз он ҷумла хонаҳои истиқоматӣ, хонаҳои махсусгардонидашуда (хобгоҳҳои умумӣ, панноҳгоҳҳо, хонаҳои кӯдакон, хона – интернатҳои барои маъҷубон, собиқадорони хангу меҳнат, интернатҳои назди мактабҳо, мактаб – интернатҳо ва ғайраҳо) квартирахо, квартирахои сукунатии хизматӣ, дигар хонаҳои истиқоматӣ ва дигар биноҳои барои сукунат иборат аст.

Аз рӯи намунаҳои асосии моликият ба ҳисоб гирифта мешаванд:

фонди давлатии манзил - хонаҳои истиқоматие, ки ба давлат тааллуқ доранд;

фонди ҷамъиятии манзил - хонаҳои истиқоматие, ки ба колхозҳо ва дигар

В число **врачебных, амбулаторно-поликлинических учреждений**, включаются все медицинские учреждения, которые ведут амбулаторный прием (по-ликлиники, амбулатории, диспансеры, поликлинические отделения больничных учреждений, врачебные здравпункты и др).

В **амбулаторно-поликлинических учреждениях** учитывается их мощность (число посещений в смену). Этот показатель предусмотрен в проектной документации.

К **числу массовых (публичных) библиотек** отнесены библиотеки, имеющие универсальные книжные фонды и удовлетворяющие массовые запросы населения на литературу.

К **числу клубных учреждений** отнесены клубы, дворцы и дома культуры.

В показатели по **театрам** не включены данные по народным любительским и частным театрам.

Жилищный фонд - совокупность всех жилых помещений, независимо от форм собственности, включая жилые дома, специализированные дома (общежития, приюты, детские дома, дома-интернаты для инвалидов, ветеранов, интернаты при школах, школы-интернаты и др.), квартиры, служебные жилые квартиры, иные жилые помещения в других строениях для проживания.

Учет ведется по основным видам собственности:

государственный жилищный фонд - жилые дома, принадлежащие государству;

общественный жилищный фонд - жилые дома, принадлежащие колхозам и

ташкilotҳои кооперативӣ, иттиҳодияҳои онҳо, иттиҳодияҳои касаба ва дигар ташкilotҳои ҷамъиятӣ тааллуқ доранд;

фонди манзилию бинокории кооперативҳо - хонаҳои истиқоматие, ки ба кооперативҳои манзилию бинокорӣ тааллуқ доранд;

фонди инфиродии манзил хонаҳои истиқоматие, ки ба моликияти шахсии шаҳрвандон тааллуқ доранд.

Манзилҳои хусусӣ гардонидашуда - манзилҳои мебошанд, ки дар барои додан ё фурухтани онҳо ба шаҳрвандони мақомоти маъмури, корхонаҳо, ташкilotҳо ва ғайраҳо бо шаҳрвандон қарордод имзо кардаанд ва дар мақомоти маҳаллӣ ба қайд гирифта шудаанд.

Масоҳати манзилҳои хусусӣ гардонидашуда масоҳати манзилҳои, ки ба моликияти шахси бори аввал фурухта ё дода шудаанд, яъне ҳангоме, ки шакли моликият тағйир дода мешавад ё тағйир меёбад.

Моддаҳои зараровари ифлоскунанда - моддаҳои мебошанд, ки дар атмосфера мавҷуданд, ба муҳити зист ва саломати инсонҳо таъсири манфӣ мерасонанд.

Манбаҳои партовҳои моддаҳои зараровар сохтҳои маҳсус, кубурҳо, қабасҳои ҳавотозакунӣ (фонарҳои азратионӣ), шахтаҳои тасфияи ҳаво ва ғайраҳо мебошанд, ки бевосита партовҳои моддаҳои зарароварро ба атмосфера мерасонанд.

Манбаҳои доими ҷудокунандаи моддаҳои зараровар ба ҳавои атмосфера - таҷҳизоти технологияи собит (дастгоҳҳо, сохтҳо, таҷҳизот ва ғайраҳо) мебошанд, ки дар ҷараёни истифодабарӣ моддаҳои зарароварро ҷудо мекунад. Ба ҳамин ҷо низ теппаи тӯдаҳои партовҳои қонҳо, борхонаҳои захиракунанда ва дигар

дигар кооперативным организациям, их объединениям, профсоюзным и иным общественным организациям;

Фонд жилищно-строительных кооперативов - жилые дома, принадлежащие жилищно-строительным кооперативам;

индивидуальный жилищный фонд - жилые дома, находящиеся в частной собственности граждан.

Приватизированное жилье – жилье, на которое составлен договор о передаче или продажи его гражданам, заключенный административным органом, предприятием, организацией и т.п. с гражданами и зарегистрированный в местном органе.

Приватизированная жилая площадь - площадь жилья, проданного или переданного в частную собственность первый раз, т.е. когда меняется форма собственности.

Вредное вещество, загрязняющее вещество - вещество, присутствие которого в атмосфере оказывает неблагоприятное воздействие на окружающую среду и здоровье человека.

Источник выбросов вредных веществ - специальное устройство: труба, аэрационный фонарь, вентиляционная шахта и т.п., посредством которых осуществляется выброс вредных веществ в атмосферу.

Стационарные источники выделения вредных веществ в атмосферный воздух - не передвижные технологические агрегаты (установки, устройства, аппараты и т.д.) выделяющие в процессе эксплуатации вредные вещества. Сюда же относятся терриконы, резервуары и др. объек-

объектҳо, ки модаҳои зараровар до-ранд, тааллуқ доранд.

Дар таркиби моддаҳои зараровар, ки ба ҳавои атмосфера манбаҳои доимӣ мепартоянд, микдори зиёди моддаҳои инлоскунанда мебарояд ва ба фазои ҳаво баъди тасфияи дастгоҳи чангқашак ба вучуд меояд. (дар натиҷаи пурра ҷазб накардану тоза накардани моддаҳо), инчунин аз сабаби тоза накардани (аз манбаҳои муташаккил ва ғайримуташаккил) моддаҳо ҳавои атмосфера ифлос мешаванд.

Манбаи ҷудо кардани моддаҳои зараровар - таҷҳизоту дастгоҳҳои технологӣ (дастгоҳҳо, мошинҳо, сохтҳо, ваннаҳои галваникӣ ва ғайраҳо) мебошанд, ки ҷараёни технологӣ (иваз намудани ҷои моддаҳои часпанда, рӯхтани моддаҳо) ё моддаҳои қорҳои кафшергарӣ ва рангмоӣ ва ғайраҳо, ки дар рафти ҷараёни истеҳсолот моддаҳои зараровар аз онҳо ҷудо мешаванд, инчунин ҷои нигоҳдории моддаҳои часпанда ё моеъ, маъдан (карера), қон, теппаю тӯдаҳо, партовҳо, маҳалли партовҳои саноатӣ, ки аз онҳо дар натиҷаи таъсири омилҳои обуҳаво моддаҳои зараровар ҷудо мешаванд.

Микдори моддаҳои зараровари ҷазб кардашуда як қисми моддаҳои зараррасони пахншуда, ки аз гази содиршуда ҷудо карда шудааст (ҳавои тоза) ҳангоми гузаштани ин моддаҳо аз дастгоҳи тозакунанда ба вучуд меоянд.

Дастгоҳҳои ҷангу газтозакунии - маҷмуи дастгоҳҳои мебошанд, ки тоза кардан ё безарар гардонидани модаҳои зараровар аз худашон газ мебароранд ё ҳавои тасфияшавандаро ифлос менамоянд.

ты, выделяющие вредные вещества.

В состав вредных веществ, выброшенных в атмосферу стационарными источниками, входит общее количество всех загрязнителей, поступивших в воздушный бассейн как после прохождения пылегазоочистных установок (в результате неполного улавливания и очистки), так и без очистки (от организованных и неорганизованных источников).

Источник выделения вредных веществ - технологическое оборудование (установки, агрегаты, машины, устройства, гальванические ванны и др.) или технологические процессы (перемещение сыпучих материалов, переливы летучих веществ, сварочные, окрасочные работы и др.), от которых в ходе производственного цикла отторгаются вредные вещества, а также места хранения сыпучих или жидких веществ, карьеры, отвалы, места складирования промышленных отходов, от которых под воздействием метеорологических факторов отторгаются вредные вещества.

Количество уловленного вредного вещества - часть отходящего вредного вещества, извлеченная из отходящего газа (вентиляционного воздуха) при его прохождении через пылегазоулавливающую установку.

Пылегазоочистные установки - комплекс оборудования, предназначенный для извлечения или обезвреживания вредных веществ отходящих газов или вентиляционного воздуха.

Маҷмӯй Маҳсулоти Дохилӣ (ММД) нишондиҳандаи ҷамъбаст-қунандаи ғабюляти иқтисодии мамлакат мебошад. Дар марҳалаи истехсолот маблағи арзиши изофии соҳаҳои иқтисодиёти ифода менамояд, дар марҳалаи истифодабарӣ бошад, арзиши молу хизматро, ки барои истеъмоли инсон пешбинӣ шудаанд, андӯхт ва содиротро дар худ таҷассум менамоянд. Маҷмӯй Маҳсулоти Дохилӣ бо нархҳои ҷорӣ бозорӣ (ММД-и номиналӣ) ҳисоб карда мешаванд. Барои омӯختани динамикаи ММД нархҳои доимӣ истифода карда мешаванд. ММД-и асли - ҳақиқӣ бо истифодаи усули экстраполясия ва бо усули дефлятиқунонӣ (яъне бо усули тадқиқоти илмӣ ва бо усули қашиди гирифтани пул яъне баланд бардоштани қурби пул) ҳисобу китоб карда мешавад.

Саноат умуман аз саноати истихроҷ, қоркард, истехсоли қувваи барқу ғармӣ иборат аст.

Маҳсулоти саноатӣ (бо ифодаи арзиш) умуман соҳаҳои ҷудоғонаи вай ҳамчун маҷмӯи маълумотҳои ҳаҷми маҳсулоти қорхонаҳои ҷудоғонаи саноатӣ муайян карда мешавад.

Маҳсулоти қорхонаҳои саноатӣ арзиши ҳамаи истехсоли маснуоти тайёр дар давраи ҳисобот ва ба берун баровардани маҳсулоти нимтайёр (чӣ аз ашёи хом ва маводи фармоишгар) инчунин арзиши қорҳои иҷрокардаи хусусияти саноати-дошта аз рӯй фармоишоти беруна ё хоҷагӣ ва ташкилоти ғайрисаноатии худ қорхона ба ҳисоб гирифта мешавад. Ба маҳсулоти қорхонаи саноатӣ (бо баъзе истиснои ҷудоғона) маҳсулоти худӣ, ки бо мақсади эҳтиёҷоти дохили қорхонаи

Валовой внутренний продукт (ВВП) - обобщающий показатель экономической деятельности страны. Представляет собой на стадии производства сумму добавленной стоимости отраслей экономики, а на стадии использования - стоимость товаров и услуг, предназначенных для конечного потребления, накопления и экспорта. ВВП рассчитывается в текущих основных и рыночных ценах (номинальный ВВП). Для изучения динамики ВВП применяются постоянные цены. Реальный ВВП рассчитывается с использованием метода экстраполяции и метода дефлятирования.

Промышленность в целом складывается из: добывающей, обрабатывающей промышленности, производства электроэнергии.

Продукция промышленности (в стоимостном выражении) в целом и отдельных ее отраслей определяется как сумма данных объема продукции отдельных промышленных предприятий.

Продукцией промышленного предприятия считается стоимость всех выработанных предприятием за отчетный период готовых изделий и отпущенных на сторону полуфабрикатов (как из своего сырья и материалов, так и из сырья и материалов заказчика), а также стоимость выполненных работ промышленного характера по заказам со стороны или непромышленных хозяйств и организаций своего предприятия. Не включается в продукцию промышленного предприятия (за отдельными исключениями) продукция

мазкур харочот карда шудаанд, ҳамроҳ карда намешаванд.

Истехсоли маҳсулоти саноатӣ бо ифодаи асл (натуралӣ) чун қоида, аз рӯи истехсоли умумии маҳсулот, яъне аз он ҷумла маҳсулоте, ки барои эҳтиёҷоти дохилии саноатию истехсолоти худи корхона харочот карда шудаанд, нишон дода шудаанд.

Ба корхонаҳои кишоварзӣ мансубанд: корхонаҳои байни хоҷагиҳо, корхонаҳои иҷоравӣ, кооперативҳои кишоварзӣ, фирмаҳои аграрӣ, хоҷагиҳои ёварӣ, корхонаю ташкилотҳо.

Хоҷагиҳои деҳқонӣ субъектҳои мустақили хоҷагидор мебошанд, ки оилаҳо ё шахравандони ҷудогона таъсис доданду истехсолот, коркард, захира ва фурӯши маҳсулоти кишоварзиро дар асоси истифодаи амвол, замин ва дигар захираҳои табиӣ, ки ба моликияти шахсӣ - хусусӣ мансубанду якумрӣ меросӣ ҷудо карда шудаанд ё ба иҷора гирифтаанд, ба амал мебароранд.

Ба хоҷагии аҳоли хоҷагии ёрирасони шахсии шахравандон, боғ ва обчакориҳои дастчамӣ ва китъаҳои бӯстонсаро мансубанд.

Ҳаҷми маҳсулоти умумии кишоварзӣ маҳсулоти истехсолшударо бо ифодаи пулӣ - растанипарварӣ ва чорводориро бо нархҳои амалии миёнаи санҷидашудаи фурӯш дар соли тақвими инъикос менамояд.

Маҳсулоти растанипарварӣ арзиши маҳсулоте мебошад, ки аз ҳосили ҳа-мон сол гирифта шудааст, арзиши парвариши дарахтону набототи чавону бисёрсола, тағйироти арзиши истехсолоти нотамам аз аввали сол то охири солро

собственного производства, израсходованная на промышленно-производственные нужды внутри данного предприятия.

Производство продукции в натуральном выражении показано, как правило, по валовому выпуску продукции, то есть, включая продукцию, израсходованную на промышленно-производственные нужды внутри данного предприятия.

К сельскохозяйственным предприятиям относятся: колхозы, совхозы, межхозы, арендные предприятия, сельскохозяйственные кооперативы, агрофирмы, подсобные хозяйства предприятий и организаций.

Деҳқанское хозяйство – самостоятельный хозяйствующий субъект, созданный семьей или отдельным гражданином, осуществляющий производство, переработку, хранение и реализацию сельскохозяйственной продукции на основе использования имущества, земельных и других природных ресурсов, находящихся в его частной собственности, пожизненном наследуемом владении или аренде.

К хозяйствам населения относятся личные подсобные хозяйства граждан, коллективные сады и огороды, дачные участки.

Объем валовой продукции сельского хозяйства представляет денежное выражение произведенной продукции растениеводства и животноводства по фактическим средневзвешенным ценам реализации за календарный год.

Продукция растениеводства включает стоимость продуктов, полученных из урожая данного года, стоимость выращивания молодых многолетних насаждений, изменение стоимости незавершенного производства от начала до конца

дар бар мегирад.

Маҳсулоти чорвопарварӣ арзиши парвариши чорво, мурғ ва дигар чорво, истеҳсоли шир, пашм, тухм, асал ва дигархоро дар бар мегирад.

Заминҳои кишоварзӣ - қитъаҳои замин, ки барои истеҳсоли маҳсулоти кишоварзӣ истифода мешаванд. Ба таркиби онҳо заминҳои қорам, заминҳои боғу набототи бисёрсола, алафзор ва чароғоҳ дохил мешаванд.

Заминҳои қорам - қисми заминҳои мебошанд, ки барои қишти зироатҳои кишоварзӣ ишғол шудаанд.

Чамъоварии умумии зироати кишоварзӣ (амалан чамъоварӣ қардашуда) ҳаҷми маҳсулоти истеҳсол қардашуда аз тамоми заминҳои қишти зироатҳои кишоварзӣ мебошад. Ҳамчун зироати ҷудоғона (картошка, лаблабуи қанд ва ғайраҳо) ҷӣ аз рӯи гуруҳҳои зироат (ғалладона ва лӯбиё, сабзавот, полезӣ, бехмева ва буттамеваҳои озуқаворӣ ва хӯроки чорво) ба ҳисоб гирифта мешаванд.

Саршумори чорво то якуми январ дар асоси баҳисобгирии ҳамасола муқаррар қарда мешавад ва ба саршумор ҳамаи намудҳои чорво ва мурғ аз рӯи гуруҳҳои синну сол дохил қарда мешаванд.

Истеҳсоли шир - ширдӯши амалан, новобаста аз он ки вай дар хочагӣ, фуруҳта ё истеъмол шудааст, ба ғӯсолаю хукбачаҳо барои фарбеҳ қардан хӯронда шудааст ё не, ба ҳисоб гирифта мешавад. Шире, ки ғӯсолаҳо хангоми яқҷоя буданашон бо модарошон мақидаанд, ба истеҳсолот ҳамроҳ қарда намешавад ва хангоми муайян намудани ширдӯшии миёна аз як гови ҷӯшо ба ҳисоб гирифта намешавад.

Ҳисоби миёнаи солонаи ширдӯшӣ ба як модагов ба ҳисоби миёнаи саршумор

года.

Продукция животноводства включает стоимость выращивания скота, птицы и других животных, производства молока, шерсти, яиц, меда и других.

Сельскохозяйственные угодья - земельные участки, используемые для получения сельскохозяйственной продукции. В их состав входят пахотные земли, земли под многолетними насаждениями, сенокосы и пастбища.

Посевные площади - часть пашни, занятая под посевами сельскохозяйственных культур.

Валовой сбор сельскохозяйственных культур - объем произведенной (реально собранной) продукции на всей площади посева различных сельскохозяйственных культур. Учитывается как по отдельным культурам (картофель, сахарная свекла и т.д.) так и по группам культур (зерновые и зернобобовые, овощные, бахчевые, кормовые корнеплоды и т.д.)

Поголовье скота по состоянию на 1 января устанавливается на основе ежегодных учетов и включает поголовье всех видов скота по половозрастным группам.

Производство молока характеризуется фактическим надоенным молоком, независимо от того, было ли оно реализовано или потреблено в хозяйстве на выпойку телят и поросят. Молоко, высосанное телятами при подсосном их содержании, в производство не включается и не учитывается при определении средних удоев от одной фуражной коровы.

Средний годовой удой молока на одну корову приводится в расчете на

мори модагов аз аввали сол амалӣ карда мешавад. Дар корхонаҳои кишоварзӣ ҳангоми муайян намудани ширдушӣ аз як модагов саршумори умумии модагове, ки дар хочагӣ мавҷуд аст, модагове, ки барои бурдоқӣ кардан қарор дорад, модаговҳое, ки дар подаи ғӯшт чудо карда шудаанд, ба барои макконидани ғуруҳи ғӯсолаҳо чудо карда шудаанд, ва ҳисоб гирифта намешаванд.

Истехсоли тухм, чамбоварии тухм дар як сол аз хамаи намудҳои мурғҳои хонагӣ, аз ҷумла тухмҳои барои ҷўҷабарорӣ истифодашаванда, коркарди орди тухм ва дигарҳоро дар бар мегирад.

Ба қор андохтани иктидорҳо нишондиҳандаи иктидор (истехсолнокӣ ё маҳсулноқӣ, зарфиат, арзиши харид, масохат, масофа ва ғайраҳо) мебошад, ки дар натиҷаи ба амал баровардани инвестиция дар сармояи асосӣ таъсис дода шудааст. Дар шаклҳои мушоҳидаҳои оморӣ ба қор андохтани иктидорҳои истехсолӣ, объектҳои таиноти манзилӣ – шаҳрвандӣ мувофиқи тартиботи муқарраршуда, баъди ба истифода қабул кардани онҳо ба андозаи амалии қабулшуда, ки дар ақти қабул нишон дода шудаанд, инъикос карда мешавад.

Ба қор андохтани фондҳои асосӣ арзиши сохтмонҳое, ки сохтмонаш ба итмом расидааст мувофиқи тартиботи муқарраршуда ба истифодабарӣ қабул карда шудаанд, аз объектҳои сохтмон - биноҳо, иншоот, корхона, маҷмӯи ба истифода додашаванда, навбатҳои онҳо, инчунин тачҳизот, асбобу анҷом, асбобу анҷомҳои идоравӣ - хатнависӣ, дарахтони бисёрсола, чорвои қорӣ ва ҳушзот иборатанд. Дар шаклҳои мушоҳидаҳои оморӣ дар айни замон ба истифода додани иктидорҳои истехсолӣ ва объектҳои таиноти манзилӣ шаҳрвандӣ

среднее поголовье коров на начало года. В сельскохозяйственных предприятиях при определении удоя молока от одной коровы из общего поголовья коров, имеющих в хозяйстве, исключаются коровы, находящиеся на откорме, коровы мясного стада и выделенные для группового подсосного содержания телят.

Производство яиц включает их сбор за год от всех видов домашней птицы, включая используемые на инкубацию, выработку яичного порошка и другие цели.

Ввод в действие мощностей - показатель мощности (производительности, вместимости, покупной стоимости, площади, протяженности, и т.д.), созданной в результате осуществления инвестиций в основной капитал. В формах статистического наблюдения ввод в действие производственных мощностей, объектов жилищно-гражданского назначения отражается после приемки их в эксплуатацию в установленном порядке, в фактически принятых размерах, указанных в актах приемки.

Ввод в действие основных фондов стоимость законченных строительства и принятых в эксплуатацию в установленном порядке объектов строительства зданий, сооружений, предприятий, пусковых комплексов, их очередей, а также оборудования, инструмента, инвентаря, многолетних насаждений, рабочего и продуктивного скота. В формах статистического наблюдения отражается одновременно с вводом в действие производственных мощностей и объектов жилищно-гражданского назначения на основании актов приемки законченных

дар асоси акти қабул сохтмони объектҳои сохтмонаш хотимаёфта инъикос карда мешаванд.

Фарсудаҳои фондҳои асосӣ - аз он ҷиҳат аст, ки фондҳои асосӣ дар натиҷаи истифодабарии тӯлонӣ, дар зерин таъсири қувваҳои табиӣ ва оқибатҳои пешрафти техникӣ қисман ё пурра ҳосилоти худро гум мекунанд.

Инвестиция ба дорониҳои ғайрималиявӣ - аз инвестицияи сармоияи асосӣ, хароҷот барои таъмири асосӣ, инвестиция ба дорониҳои ғайримоддӣ, ба афзоиши захираҳои моддӣ гардиши воситаҳо, барои харидани китъаи замин ва объектҳои истифодаи табиат ва ғайраҳо иборат аст.

Инвестиция ба сармоияи асосӣ маҷмуи масрафа мебошад, ки барои харид, таъсис ва аз нав истеҳсолкунии фондҳои асосӣ истифода мешавад. Мувофиқи сохтори истеҳсоли ва ҳуусияти фондҳои асосӣ, инвестиция ба сармоияи асосӣ ҳамчун масрафа барои иҷрои қорҳои васлқорию - сохтмон, лоихақашию кофтуков, харидани таҷҳизоте, ки ба сохтмон дохил мешаванд ё намешаванд, қорҳои васлқориро тақозо мекунанд ё намекунанд, асбобу анҷоми истеҳсоли ва ҳоҷагӣ, қорҳои қорӣ ва ҳушзот оид ба дарҳатону парвариши зироатҳои бисёрсола ва мевадихандаю буттамева, хароҷоти ҷангалпарварӣ ва ғайраҳо, ки ба инвестицияи сармоияи асосӣ дохил карда мешаванд, муайян шуда метавонанд.

Фондҳои асосӣ - дорониҳои истеҳсолшудае мебошанд, ки барои истифодабарии якҷандвақта ё доимӣ барои давраи тӯлонӣ тааллуқ доранду вале на камтар аз як сол барои истеҳсоли молҳо, хизматрасонии бозорӣ ва ғайрибозорӣ истифода мешаванд. Дар таҷрибаи ба

строительством объектов.

Износ основных фондов – частичная или полная утрата основными фондами потребительских свойств и стоимости в процессе эксплуатации, под воздействием сил природы и вследствие технического прогресса.

Инвестиции в нефинансовые активы - состоят из инвестиций в основной капитал, затрат на капитальный ремонт, инвестиций в нематериальные активы, на прирост запасов материальных оборотных средств, на приобретение земельных участков и объектов природопользования и другие.

Инвестиций в основной капитал представляют собой совокупность затрат, направляемых на приобретение, создание и воспроизводство основных фондов. В соответствии с производственной структурой и спецификой основных фондов, инвестиции в основной капитал могут быть определены как затраты на выполнение строительно-монтажных и проектно-исследовательских работ, приобретение оборудования, входящего и не входящего в сметы строений, требующего и не требующего монтажа, производственного инструмента и хозяйственного инвентаря, рабочего и продуктивного скота, по насаждению и выращиванию многолетних плодовых культур, лесных полос и других затрат, включаемых в инвестиции в основной капитал.

Основные фонды – произведенные активы, подлежащие использованию неоднократно или постоянно в течение длительного периода, но не менее одного года, для производства товаров, оказания рыночных и нерыночных услуг. В практике учета и статистики к основным

хисобгирӣ ва омор ба фондҳои асосӣ объектҳои харидашуда бо нархи аз лимит камтар, ки Вазорати молия муккарар кардааст ва дар лаҳзаи харидорӣ амалкунанда мебошанд, дохил карда мешаванд.

Корҳои пудратӣ - ин корҳои мебошанд, ки мувофиқи қарорди сохтмони пудратӣ бо қувваи худ иҷро карда мешаванд. Ба арзиши корҳои пудратӣ арзиши корҳои сохтмонӣ ва корҳои васлкорӣ, корҳои вобаста ба таъмири асосӣ ва ҷорӣ ва дигар корҳои дохил карда мешаванд.

Сохтмонҳои ғайриистехсолӣ – сохтмон, таҷдиди объектҳои таиноти манзили шаҳрвандӣ ва фарҳангӣ (хонаҳои сукунатӣ, муассисаҳои томақтабӣ, иншоотҳои варзишӣ, корхонаҳои театрии намоишдиҳӣ, объектҳои хочагиҳои коммуналӣ) мебошанд.

Сохтмони истеҳсолӣ - сохтмони объектҳои мебошанд, ки баъди сохтмон ва ба истифодабарӣ супурдани онҳо дар баҳши саноати истеҳсолоти моддӣ, сохтмон, дар нақлиёт, алоқа ва ғайраҳо, ва зифаашро иҷро менамоянд.

Нақлиёт ҳамчун намуни ғайрииҷтимоӣ-ти хочагидорӣ, ба нақлиёти истифодаи умум ва ғайриумум ҷудо мешавад.

Нақлиёти истифодаи умум нақлиёте мебошад, ки эҳтиёҷоти ҳамаи соҳаҳои иқтисодиёт ва аҳолиро дар ҳама нақлибор ва мусофиркашонӣ, ҳамлу нақли намудҳои гуногуни маҳсулотро байни истеҳсолкунандагон ва истеъмолкунандагон қонеъ мегардонанд, зеро хизмати нақлиёт барои аҳоли ба таври умум дастрас аст. Ба боркашонии нақлиёти истифодаи умум боркашонӣ дар асоси тичорати (барои пардохт) мусофирон, (аз ҷумла шахвандоне, ки аз нақлиёти ҷа-мъиятӣ дар рафту омад беҳуҷҷати

фондамҳо объектҳои, приобретённые по цене ниже лимита, устанавливаемого Минфином и действовавшего на момент приобретения.

Подрядные работы - это работы, выполненные собственными силами по договорам строительного подряда. В стоимость подрядных работ включается стоимость строительных работ и монтажных работ, работ по капитальному и текущему ремонту, и других работ.

Строительство непромышленное - строительство, реконструкция объектов жилищно-гражданского и культурного назначения (жилых домов, дошкольных учреждений, спортивных сооружений, театрально-зрелищных предприятий, объектов коммунального хозяйства).

Строительство промышленное - строительство объектов, которые после их возведения и сдачи в эксплуатацию будут функционировать в сфере материального производства: промышленности, строительстве, на транспорте, связи и т.п.

Транспорт как вид хозяйственной деятельности подразделяется на транспорт общего и не общего пользования.

Транспорт общего пользования - транспорт, удовлетворяющий потребность всех отраслей экономики и населения в перевозках грузов и пассажиров, перемещающие различные виды продукции между производителями и потребителями, осуществляющий общедоступное транспортное обслуживание населения. К перевозкам транспорта общего пользования относятся перевозки на коммерческой основе (за плату) пассажиров (включая граждан, пользующихся правом бесплатного проезда на

фода мебаранд) ё бор мекашонанд, таал-лук доранд.

Ҳамлу накли боре, ки ташкилотҳои тичоратӣ ба амал мебароранд, ҳамчун боркашонии нақлиёти исти-фодаи умумӣ эътироф карда мешавад, агар ин қонун, ё дигар ҳуҷҷати ҳуқуқӣ дошта бошад, ё ҳуҷҷате, ки ташкилот иҷозат дода бошад, (иҷозатнома литсензия) аз ин мебарояд, ки ин ташкилот уҳдадор аст ба боркашонӣ машғул шавад, ба мусофиркашонӣ ва бори мусофир (боғоҳ) мувофиқи муроҷиати ҳар як шаҳрванд ё шаҳси ҳуқуқӣ боркашонӣ ва мусофиркашониро анҷом диҳад.

Нақлиёти истифодаи ғайриумум (идоравӣ), чун қоида бор ва мусофирони ҳуди қорхона, иттиҳодия (ассотсиасия, консерн ва ғайра) - ро мекашонанд.

Молгардиши чакана - арзиши молҳои истеъмолии бо пули нақд ба аҳолии фуруўхташударо барои истеъмолати ниҳойӣ ё барои истифодаи хонаводаҳо ифода мекунанд. Ба гардиши чаканаи мол инчунин арзиши молҳои озӯқаборӣ ки аз шабақаҳои савдои чакана бо пардохти ҳисоби ғайринақдӣ ба ташкилотҳои баҳши иҷтимоӣ (ба муассисаҳои кӯдакистон, табобатӣ ва бехдошт, хонаҳои маъҷубон ва ғайра) барои физии хизматгузорон, фуруўхта шудаанд, ҳамроҳ карда мешавад.

Маълумотҳо дар бораи гардиши чаканаи мол арзиши молҳоеро дар бар мегиранд, ки ташкилотҳо ба аҳолии фуруўхтаанд, барои онҳое, ки савдои чакана ва ҳуроқи умумӣ намуди асосии фаъолият мебошанд, ташкилотҳои соҳаҳои дигари иқтисодӣ, ки агар онҳо ба аҳолии молҳои истеъмолиро аз дигар тараф харида фуруўшанд, ё молҳои истеҳсоли худиро ба воситаи муассисаҳои

общественном транспорте) или грузов.

Перевозка, осуществляемая коммерческой организацией, признается перевозкой транспортом общего пользования, если из закона, иных правовых актов или выданного этой организации разрешения (лицензии) вытекает, что эта организация обязана осуществлять перевозки грузов, пассажиров и багажа по обращению любого гражданина или юридического лица.

Транспорт не общего пользования (ведомственный), как правило, перевозит грузы и пассажиров своего предприятия, объединения (ассоциации, концерна и т.п.).

Розничный товарооборот - стоимость проданных населению за наличный расчет потребительских товаров для конечного потребления или использования в домашнем хозяйстве. В розничный товарооборот также включается стоимость продовольственных товаров, отпущенных из розничной торговой сети с оплатой по безналичному расчету организациям социальной сферы (детским, лечебным, оздоровительным учреждениям, домам инвалидов и т.д.) для питания обслуживаемых ими категорий населения.

Данные о розничном товарообороте включают стоимость товаров, проданных населению организациями, для которых розничная торговля и общественное питание являются основными видами деятельности, организациями других отраслей экономики, если они осуществляют продажу населению приобретенных на стороне потребительских товаров или товаров

савдо, ки дар тарозашон (балансашон) қарор доранд, ё бо пардохти нақд ба воситаи ҳазинаи худ фурӯшанд ва арзиши молҳои фурӯхташударо ба шахсони воқеӣ дар бозорҳои ашё, омехта ва озуқаворӣ дар бар мегиранд.

Ҳаҷми хизматрасонии пулакӣ, ки ба аҳоли расонда мешавад, ин ҳароҷоти пулии аҳоли мебошад, ки аҳоли барои хизматрасонии корхонаю ташкилотҳои шаклҳои гуногуни моликият пардохтааст. Ба ҳаҷми хизмати пулакии ба аҳоли расондашуда, маблағи корхонаю ташкилотҳо, ки ба кормандонашон барои хизмати расондашон пардохтаанд, ба ҳисоб гирифта мешаванд.

Хизматҳои пулакӣ, ки ба аҳоли расонда мешаванд, дар бар мегиранд: хизматҳои маишӣ, хизмати нақлиёти мусофирбар, алоқа, хизматҳои манзилию коммуналӣ, хизматҳо оид ба ниғаҳдорӣю таъмини кӯдакон дар муассисаҳои томактабӣ, хизматҳои муассисаҳои фарҳангӣ ва варзиш, тиббӣ, санитарӣю бехдоштӣ, хизматҳои хусусияти ҳуқуқи-дошта, хизматҳои муассисаҳои бонкӣ ва ғайраҳо.

Хизматрасонии пулакӣ ба аҳоли - натиҷаҳои фаъолияти корхонаю ташкилотҳои ҳамаи шаклҳои моликият ва шаклҳои ташкилию ҳуқуқӣ мебошанд, ки барои қонеъ гардонидани эҳтиёҷоти шахсии аҳоли мутобики фармоиши онҳо муайян ва пешбинӣ шудаанд. Ба ҳаҷми хизмати пулакӣ инчунин хизматҳои дохил мешаванд, ки шахсони хусусӣ ба фаъолияти соҳибқорӣ инфирудӣ машғул буда, ба аҳоли расонидаанд.

Ҳаҷми умумии фурӯши хизмати пулакӣ дар худ маблағи пардохтҳоеро дар бар мегирад, ки корхонаҳо барои хизмати расондашон бевосита ба ҳазинаи корхона, аз ҷумла андоз аз арзиши изофа, андозҳои маҳсул, актсизҳо ва ғай-

собственного производства через торговые заведения, находящиеся на их балансе, или с оплатой через свою кассу и стоимость товаров, проданных физическими лицами на вещевых, смешанных и продовольственных рынках.

Объем платных услуг, оказанных населению - это денежные расходы населения на услуги, оказанные ему предприятиями и организациями различных форм собственности. В объеме платных услуг, оказанных населению, также учитываются средства, поступившие от предприятия и организаций в уплату за оказанные их работникам услуги.

Платные услуги, оказанные населению включают: бытовые услуги, услуги пассажирского транспорта, связи, жилищно-коммунальные услуги, услуги по содержанию детей в дошкольных учреждениях, услуги учреждений культуры и спорта, медицинские, санаторно-оздоровительные, услуги правового характера, банковских учреждений и др.

Платные услуги населению - результат деятельности предприятий, организаций всех форм собственности и организационно-правовых форм, предназначенной для удовлетворения личных потребностей населения по их заказам. В объем платных услуг включаются также услуги, оказываемые населению частными лицами, занимающимися индивидуальной предпринимательской деятельностью.

Общий объем реализации платных услуг представляет собой сумму платежей, полученных предприятиями от населения в уплату за оказанные услуги как непосредственно в кассу предприятия,

раҳо гирифтаанд.

Иловапардохтҳо, ки аз ҳисоби маблағи мақомоти ҳифзи иҷтимоӣ сурат гирифтаанд, ба ҳаҷми хизмати пулакии ба аҳоли анҷом додашуда ҳамроҳ карда намешаванд.

Ҳамчунин хизматҳо, ки асоси хусусияти маишӣ доранд аз рӯи фармоиш иҷро шудаанд, ба таркиби хизмати пулаки ба таври ҷиддӣ ҳисоб карда мешаванд. Ба ҳисобгирии хизмати пулаки дар давраи ҳисобот дар лаҳзаи пешниҳоди онҳо маъмулан бо супурдани фармоиши пардохтшуда мубоикат менамояд.

Содирот - молҳо мебошанд, ки мубоики речаи содироти гумрук ба хориҷи мамлакат содир карда мешаван.

Воридот - молҳо мебошанд, ки ба рои муомилоти овоз ба мамлакат ворид карда мешаванд.

Бақия (салдо) тафовути арзиши байни содирот ва воридот мебошад.

Гардиши савдои хоричӣ маҷмӯи арзиши содирот ва воридот мебошад.

Содирот бо нархҳои ФОБ, воридот бо нархҳои СИФ ба ҳисоб гирифта мешавад.

Категорияи **ФОБ** (дар болои киштӣ овоз) шарт мебошад, ки мувофиқи он ба нархи мол, ба арзиши вай харочоти бурдан ва овардан расондан ва бор кардани бор ба болои киштӣ ҳамроҳ карда мешавад.

Категорияи **СИФ** (арзиши мол, суғурта, кирояпулӣ) - шартҳои фуруши мол, ки мувофиқи он ба нархи мол аз рӯи арзиш ва харочот, аз рӯи суғуртабандӣ ва ҳамлу накли мол то бандари мамлакат, ба моли воридшаванда ҳамроҳ карда мешавад.

Бучети давлатӣ шакли ташкил ва харочоти маблағ барои таъмини вазифаҳои мақомоти ҳокимияти давлатӣ мебошад.

Дармадҳои бучети давлатӣ - аз хамаи намудҳои андоз ва пардохтҳо,

включая налог на добавленную стоимость, специальные, акцизы и т.п.

Доплаты, производимые за счет средств органов социальной защиты, в объем платных услуг для населения не включаются.

В составе платных услуг учитываются также услуги, главным образом бытового характера, выполненные по заказам. Учет платных услуг осуществляется строго за отчетный период на момент их предоставления, который обычно совпадает с выдачей оплаченного заказа.

Экспорт - товары, вывозимые за пределы страны в соответствии с таможенным режимом экспорта.

Импорт - товары, ввозимые в страну для свободного обращения.

Сальдо - разность стоимости между экспортом и импортом.

Внешнеторговый оборот – сумма стоимости экспорта и импорта

Экспорт учитывается в ценах ФОБ, импорт в ценах СИФ.

Категория **ФОБ** (свободно на борту) – условие, согласно которому в цену товара включается его стоимость и расходы по доставке и погрузке товара на борт судна.

Категория **СИФ** (стоимость товара, страхование, фрахт) – условие продажи товара, согласно которому в цену товара включается его стоимость и расходы по страхованию и транспортировке товара до порта страны, импортирующей товар.

Бюджет государственный форма образования и расходования средств для обеспечения функций органов государственной власти.

Доходы государственного бюджета состоит из всех налогов и сборов, других

дигар мадохилаги давлат, ки дар кодекси андоз ва конунгузориҳои амалкунанда пешбинӣ шудаанд, иборатанд.

Харочоти бучети давлатӣ дар худ харочотеро инъикос менамояд, ки пулчудокунии муайян дар қонуни бучет барои як сол ва барои қонунгардонидани истеъмолати умумии қомеъа пешбинӣ шудааст, барои ҷишонидани харочоти ҳарбӣ, таъмину нигоҳдории дастгоҳи давлат, барои хизматрасонии қарзи давлат, пешниҳод намудани қарз, барои рушди бахши иқтисодии давлат, ҷишонидани харочоти фарҳангию иҷтимоӣ ва таҷқикотҳои илмӣ равона қарда шудаанд.

Қасри бучет - аз даромад барзиёд будани харочотро ифода менамояд.

Ҷонди бучет - бузургии барзиёдагии даромади бучет аз харочот мебошад.

Ақтис - намуди андози ғайримустақим мебошад, ки ба нархи фурӯши молҳои ба зерқатъ хамроҳ қарда мешавад. Истеҳсолот дар ҳудуди Ҷумҳурии Тоҷикистон ё қориди молҳои зерқатъ, ба андозбандӣ тааллуқ доранд ба истисно мавридҳои, ки онҳо аз ин андоз озод қарда шудаанд.

Андоз аз ҷонди - андози мустақим мебошад, ки мувофиқи муқаррароти қонунгузори аз ҳиссаи ҷонди аз шахони ҳуқуқӣ сарфи назар аз намудҳои шакли молиқият ба ғайриҷонди соҳибқарӣ ва шакли ташкилию ҳуқуқӣ машғуланд, ситонда мешавад.

Андоз ва арзиши изофӣ (ААИ) андози умумидавлатӣ буда, андози ғайримустақимро ифода мекунад ва аз ҳар марҳалаи истеҳсолот ва фурӯши молҳо, қору хизмати иҷрошуда бо арзиши арзиш, инчунин ҳангоми қоридоти молҳо ситонда мешавад.

поступлений государства, предусмотренных Налоговым кодексом и действующим законодательством.

Расходы государственного бюджета представляют собой расходы, определенные ассигнованиями, предусмотренными законом о бюджете за год и направленные на удовлетворение общих потребностей общества, из которых: покрытие военных расходов, содержание государственного аппарата, обслуживание государственного долга, предоставление субсидий, развитие экономического сектора государства, покрытие социально-культурных и научноисследовательских расходов.

Дефицит бюджета – представляет собой превышение расходов над доходами.

Профицит бюджета - величина превышения доходов бюджета над его расходами.

Ақтис - вид косвенного налога, включаемого в цену реализации подакцизных товаров. Производство на территории Республики Таджикистан, или импорт подакцизных товаров, подлежит обложению акцизами за исключением случаев их освобождения от этого налога.

Налог на прибыль является прямым налогом, взимаемым по установленной законодательством ставке к исчисленной облагаемой прибыли, с юридических лиц, осуществляющих предпринимательскую деятельность, независимо от вида собственности и организационно – правовых форм.

Налог на добавленную стоимость (НДС) является общегосударственным налогом и представляет собой косвенный налог, взимаемый на каждой стадии производства и реализации товаров, выполненных работ и оказанных услуг с прироста стоимости, а также при импорте товаров.

ТОЧИКИСТОН ДАР РАҚАМҲО 2017
ТАДЖИКИСТАН В ЦИФРАХ 2017
TAJIKISTAN IN FIGURES 2017

Ҳайати таҳририя: Г. Ҳасанзода - Раиси ҳайати таҳририя,
Аъзоёни ҳайати таҳририя: Шокирзода Ш.Ш., Давлатзода Қ.,
Одилзода У.А., Қосимов Х.М., Ғафуров Ш. Ҳ., Кулов А. Н., Асмаббеков Ф.,
Начибуллоев А.Қ.

Редакционная коллегия: Г.Хасанзода - Председатель редакционной коллегии,
Члены редакционной коллегии: Шокирзода Ш. Давлатзода Қ., Касымов Х.М.,
Одилзода У.А., Ғафуров Ш., Кулов А., Асмаббеков Ф., Наджибуллоев А.Қ.

Editorial board: Hasansoda G. - Chairman of Editorial Board

Members of editorial board: Shokirzoda Sh., Davlatzoda K., Odilzoda U. Qosimov KH.,
Gafurov Sh., Kulov A., Asmatbekov F., Nadjibulloev A.

Таҳияи ҳуҷҷати асосӣ, танзими фаслҳо,
ороиши техникӣ ва дизайн:
Подготовка основного документа,
систематизация разделов, техническое
оформление и дизайн:
Preparation of the basic document, ordering of
sections, technical mounting and design:

Маъсул барои чопи адади нашр:
Ответственный за выпуск тиража:
Responsible for release of circulation:

Раёсати ҷамъбасту таҳлили итисодӣ
ва робитаҳои байналмилалӣ
Управление сводно-экономического
анализа и международных связей
Касымов Х.М.
тел: 221-23-87
e-mail: stat@tojikiston.com
Department of economic analysis and
international relations
Qosimov KH.M.

Сардори МКХ Агенсии оморӣ
назди Президенти Ҷумҳурии
Тоҷикистон Одилзода У.
Начальник ГВЦ Агентства по
статистике при Президенте
Республики Таджикистан
Одилзода У.
тел: 227-96-09
The chief of the Main computer center
Odilzoda U.

Фармоиши №153

Адади нашр 200 нусха

Ба чоп супурда шуд 29 августи с. 2017

Раёсати таъхилии матбааи МКҶ-ии

Агентии оморӣ назди Президенти Ҷумҳурии Тоҷикистон

Заказ №153

Тираж 200 экз.

Сдано в печать 29 августа 2017 г.

Управление оперативной полиграфии ГВЦ

Агентства по статистике при Президенте Республики Таджикистан