



LATVIJAS REPUBLIKAS CENTRĀLĀ STATISTIKAS PĀRVALDE  
CENTRAL STATISTICAL BUREAU OF LATVIA



# LATVIJAS 2000. ĢADA TAUTAS SKAITĪŠANAS REZULTĀTI

RESULTS OF THE 2000 POPULATION AND  
HOUSING CENSUS IN LATVIA

LATVIJAS REPUBLIKAS CENTRĀLĀ STATISTIKAS PĀRVALDE  
CENTRAL STATISTICAL BUREAU OF LATVIA

**LATVIJAS 2000.GADA  
TAUTAS SKAITĪŠANAS  
REZULTĀTI**

**RESULTS OF THE  
2000 POPULATION AND  
HOUSING CENSUS IN LATVIA**

**Statistikas datu krājums**

Collection of statistical data

Rīga  
2002

Šai tautas skaitīšanas datu krājumā publicēti galīgie 2000.gadā Latvijā notikušās tautas skaitīšanas kopsavilkuma dati par iedzīvotāju skaitu, dzimuma un vecumsastāvu, tautībām, pilsonību, valodu prasmi un lietošanu, izglītību, galvenajiem iztikas līdzekļu avotiem, ģimenēm, dzimušo bērnu skaitu sievietēm, kā arī dati, kas raksturo iedzīvotāju mājokļus.

Lielākā daļa rādītāju dota arī par katru pilsētu, rajonu, novadu un pagastu. Svarīgākie dati doti salīdzinājumā ar iepriekšējo tautas skaitīšanu datiem. Sniegto datu uzskatāmākai atspoguļošanai izmantoti grafiskie attēli, ieskaitot kartodiagrammas.

Atsevišķos gadījumos sakarā ar datu elektroniskās apstrādes tehnoloģijas specifiku uz skaitļu noapaļošanas rēķina iespējamās nelielas atšķirības starp uzrādīto kopējo apjomu un saskaitāmo kopsummā.

Dati publicēti atbilstoši valsts administratīvi teritoriālajam iedalījumam tautas skaitīšanas datumā, t.i., 31.03.2000.

Krājumu sagatavoja CSP Iedzīvotāju statistikas daļas darbinieki.

*This Population census data collection brings together final summary data of the 2000 Population and Housing Census in Latvia on the population size and composition by sex and age, ethnic nationalities, citizenship, language skills and use, educational level, main sources of livelihood, families, fertility, as so as data characterising dwellings.*

*The greater part of the data is given broken down by city, district, county and by pagasts (the smallest rural administrative territorial units). The most important data are given in comparisons with the data from previous Censuses. This publication contains also colour graphs and maps.*

*In some cases, due to specifics of electronic data processing technologies and rounding adjustments, slight discrepancies may occur between totals and sums of components.*

*The data are published in compliance with the administrative-territorial division of Latvia on the date of population census, i.e. as of 31.03.2000.*

*This data collection was prepared by the staff of the Demographic statistics division of the CSB.*

NOSACĪTIE APZĪMĒJUMI  
EXPLANATION OF SYMBOLS

|   |     |   |
|---|-----|---|
| Parādība nav konstatēta   | -   | Zero  |
| Parādība ir konstatēta, bet tās lielums ir mazāks par pusi no lietotās mērvienības    | 0,0 | Less than half of unit employed   |
| Trūkst datu vai tie ir apšaubāmi  | ... | Data not available or too uncertain for presentation  |
| Tabulas rindas un ailes krustpunktā esošās rūtiņas aizpildīšana loģiski nav iespējama | x   | Figure not applicable because column heading and stub line make entry impossible, absurd, or meaning-less |

Atbildīgais par izdevumu  
Publisher in Chief

**Uldis Ušackis**

Atbildīgā par angļu valodas tulkojumu  
Responsible for the English translation

**Maruta Legzdiņa**

© Latvijas Republikas Centrālā statistikas pārvalde, 2002  
Central Statistical Bureau of Latvia, 2002

Pārpublicēšanas un citēšanas gadījumā atsauce obligāta.  
Reproductions and quotations are permitted on condition that the source is stated.

ISBN 9984-06-143-4

## Cienījamie šī datu krājuma lasītāji !

Jūs tikko atvērāt plašāko un pilnīgāko 2000.gada tautas skaitīšanas datu publikāciju. Ceram, ka, iepazīstoties ar šai datu krājumā publicētajiem analītiskajiem materiāliem, kartēm un tabulām, jūs gūsīt daudz vērtīgas un jaunas informācijas par to, kādi esam mēs - Latvijas Republikas iedzīvotāji.

Tautas skaitīšanā visa informācija tika vākta un apkopota pēc stāvokļa 2000.gada 31.martā. LR Saeima, pieņemot speciālu Tautas skaitīšanas likumu, radīja drošu un stingru juridisko bāzi šī vērienīgā statistiskā pasākuma sekmīgai norisei. Valdība nodrošināja skaitīšanas veikšanai nepieciešamo līdzekļu piešķiršanu no valsts budžeta.

Šī tautas skaitīšana ir pirmā pēc Latvijas valsts neatkarības atjaunošanas. Tās rīkošanas kardinālo nepieciešamību noteica laikposmā pēc iepriekšējās tautas skaitīšanas, kas tika veikta 1989.gadā, valstī notikušās milzīgās izmaiņas sociāli ekonomiskajā, kā arī demogrāfiskajā situācijā - darba tirgū, mājsaimniecībās, iedzīvotāju etniskajā sastāvā, ģimeņu tipos, izglītībā, cilvēku iztikas līdzekļu avotos, dzīves apstākļos.

Tautas skaitīšanas datu apstrādē pirmo reizi Latvijā tik liela mēroga projekta ietvaros tika lietota visprogresīvākā tehnoloģija, kas balstīta uz tautas skaitītāju aizpildīto skaitīšanas lapu skenēšanu un skaitīšanas lapās ietvertās informācijas "atpazīšanu", izmantojot informācijas tehnoloģiju dotās iespējas. Tā rezultātā datu apstrāde tika pabeigta īsā laika periodā, un tika radīta iespēja nodot šo tautas skaitīšanas kopsavilkuma datu krājumu jūsu rīcībā apmēram par gadu ātrāk, nekā tika sagatavotas iepriekšējās tautas skaitīšanas datu publikācijas.

Tautas skaitīšanas metodoloģiskie principi, programma un organizācija balstījās uz starptautiskajā praksē pārbaudītajām un atzītajām rekomendācijām, attīstīto Eiropas Savienības valstu, pirmām kārtām - Ziemeļvalstu - pieredzi un zināšanām, ciešajiem un draudzīgajiem kontaktiem ar mūsu tuvāko kaimiņvalstu - Lietuvas un Igaunijas - statistikas iestādēm, mūsu pašu speciālistu prasmi, pieredzi, enerģiju. 2000.gada tautas skaitīšanas programmu akceptēja ES statistikas birojs "Eurostat".

2000.gada tautas skaitīšanā, kas notika no 2000.gada 31.marta līdz 29.aprīlim, bija iesaistīti vairāk kā 5 tūkstoši cilvēku. Tikai, pateicoties šo cilvēku pašizliedzībai, pūlēm, uzņēmībai un izpratnei, tagad varam vērtēt, ka tautas skaitīšana tika veikta sekmīgi. Sirsnīgs paldies visiem tautas skaitīšanas dalībniekiem par viņu ieguldījumu, nodrošinot iespēju šim datu krājumam nonākt lasītāju rīcībā!

Neatsveramu palīdzību tautas skaitīšanas organizēšanā Centrālajai statistikas pārvaldei sniedza pašvaldības. Ar pašvaldību palīdzību tika veidoti skaitītāju iecirkņi, no tām tika saņemts atbalsts saimniecisku jautājumu risināšanā, informatīvajā nodrošināšanā. Pašvaldību rīcībā nodota plaša un detalizēta informācija par attiecīgās administratīvās teritorijas iedzīvotājiem vairāk nekā 40 dažādu tabulu veidā.

Pirmo reizi Latvijas tautas skaitīšanu praksē tika izmantota iespēja saņemt daļu no tautas skaitīšanas programmā ietvertās informācijas no valstī izveidotajiem reģistriem un informācijas sistēmām. Tādējādi ierobežoto finansu resursu apstākļos tika iegūts vairāk informācijas.

Šai datu krājumā ietverta tikai pati svarīgākā, plašu lietotāju loku interesējošā tautas skaitīšanā iegūtā informācija, maza daļiņa no tās datu bāzes, kuru esam izveidojuši ar visu tautas skaitīšanā iesaistīto cilvēku līdzdalību. To apgūstot, gan ministrijas, pašvaldības, gan zinātnieki, gan biznesa struktūras varēs daudz argumentētāk pieņemt lēmumus, plānot un attīstīt teritorijas un ekonomiku ikviena Latvijas iedzīvotāja interesēs.

Centrālās statistikas pārvaldes priekšniece



Aija Žigure



*Dear readers of this data collection,*

*You have just opened the most exhaustive and substantial publication on the 2000 Population Census. We hope that by familiarising yourselves with the analytical materials, maps and tables published in the data collection you will get a lot of valuable and new information about us and see what we, the population of the Republic of Latvia, are like.*

*All information for the Population Census was collected and compiled on the situation as of the 31<sup>st</sup> of March 2000. By adopting a special Law on the Population Census the Saeima (Parliament) of the Republic of Latvia created a secure and firm legal basis for a successful implementation of this voluminous statistical exercise. The government ensured the necessary budgetary appropriation for the conduct of the Census.*

*This was the first Population Census after the restoration of independence to Latvia. The huge transformations both in the socio-economic and demographic situation (changes in labour market, households, ethnic composition of the population, types of families, education, sources of livelihood and living conditions) in the period following the previous Census in 1989 were the reasons behind the pressing necessity for census taking.*

*For the first time in Latvia within the framework of such a large-scale project the most advanced technology was applied to data processing; this technology was based on the scanning of questionnaires that were filled-in by the enumerators and also on the "recognition" of information contained in the enumeration forms using the possibilities of information technologies. As a result, data processing was completed within a short period of time giving a possibility to release this aggregated Census data collection approximately a year earlier in comparison with the publication on the previous census.*

*The methodological principles of the Census, its programme and organisation were based on the recommendations tested and approved in international practice, knowledge and experience of the developed EU countries, primarily the Nordic countries, as well as on the close and friendly contacts with the statistical offices of our neighbouring countries Lithuania and Estonia and the skills, experience and energy of our own specialists. The statistical office of the EU Eurostat approved of the programme of the 2000 Population Census.*

*More than 5 thousand individuals were involved in the 2000 Population Census that was carried out from 31 March to 29 April 2000. Only thanks to the selfless efforts, initiative and understanding of these people we may say now that the implementation of the Census was successful. I wish to express my heartfelt gratitude to all participants of the Census for their contribution to this exercise thus helping the data collection to reach its users.*

*The assistance rendered by local governments to the Central Statistical Bureau in the organisation of the Census was simply invaluable. Local governments helped to demarcate enumeration areas and to find solutions to technical issues; they also provided the necessary information. Broad and detailed information on the population within the respective administrative territory in the form of more than 40 various tables were placed at the disposal of the local governments.*

*For the first time in the practice of census taking a possibility was used in Latvia to draw part of the information within the census programme on the country's registers and information systems. This allowed obtaining more information under the conditions of tight financial resources.*

*This data collection comprises only the most important Census data falling within the interest-fields of our data users, however these data form only a small part of the data base we have created with the participation of all those people that were involved in Census procedures. By making use of this aggregated data base, the ministries, local governments, researchers and business units will be able to make more substantiated decisions and carry out planning and development of the territories as well as to promote economic growth in the interests of every inhabitant of Latvia.*

*President of the Central Statistical Bureau*



*Aija Žīgure*

**SATURS**  
**TABLE OF CONTENTS**

|   | lpp.<br>Page |   |
|---|--------------|---|
| <b>I. IEDZĪVOTĀJU ĢEOGRĀFISKIE UN DEMOGRĀFISKIE RAKSTUROJUMI</b><br><b>GEOGRAPHIC AND DEMOGRAPHIC CHARACTERISTICS OF POPULATION</b> |              |   |
| Iedzīvotāju ģeogrāfiskie un demogrāfiskie raksturojumi  | <b>10</b>    | Geographic and demographic characteristics of population                  |
| <b>Kartes:</b>  |              | <b>Maps:</b>  |
| Latvijas administratīvais iedalījums (31.03.2000. robežās)  | <b>18</b>    | Administrative division of Latvia (in boundaries as of 31.03.2000.)       |
| Iedzīvotāju blīvums pilsētās un pagastos  | <b>20</b>    | Density of population in cities, towns and pagasts (rural municipalities) |
| Latviešu īpatsvars pilsētās un pagastos   | <b>22</b>    | Per cent of ethnic Latvians in cities, towns and pagasts                  |
| Iedzīvotāju 0 - 14 gadu vecumā īpatsvars pilsētās un pagastos   | <b>24</b>    | Per cent of population aged 0-14 in cities, towns and pagasts             |
| Darbspējas vecuma iedzīvotāju īpatsvars pilsētās un pagastos  | <b>26</b>    | Per cent of population at working age in cities, towns and pagasts        |
| 60 gadu un vecāku iedzīvotāju īpatsvars pilsētās un pagastos  | <b>28</b>    | Per cent of population by age 60 and over in cities, towns and pagasts    |
| <b>Statistiskās tabulas:</b>  |              | <b>Statistical tables:</b>  |
| I - 1. Latvijas Republikas administratīvi teritoriālais iedalījums  | <b>30</b>    | I - 1. Administrative territorial division of the Republic of Latvia      |
| I - 2. Latvijas pastāvīgo iedzīvotāju skaits  | <b>30</b>    | I - 2. Number of resident population of Latvia                            |
| I - 3. Vīriešu un sievietes skaits  | <b>30</b>    | I - 3. Male and female population   |
| I - 4. Pastāvīgo iedzīvotāju skaits un blīvums rajonos  | <b>31</b>    | I - 4. Number and density of resident population in districts             |
| I - 5. Iedzīvotāju skaits pilsētās  | <b>31</b>    | I - 5. Number of population in cities and towns                           |
| I - 6. Pilsētu grupējums pēc iedzīvotāju skaita   | <b>33</b>    | I - 6. Cities and towns grouped by number of population                   |
| I - 7. Pagastu grupējums pēc iedzīvotāju skaita   | <b>33</b>    | I - 7. Pagasts by number of population                                    |
| I - 8. Iedzīvotāju skaits, dzimums un mājsaimniecības tips  | <b>34</b>    | I - 8. Population by sex and type of household                            |
| I - 9. Privātās mājsaimniecības pēc iedzīvotāju skaita  | <b>47</b>    | I - 9. Private households by number of population                         |
| I - 10. Latvijas iedzīvotāju vecumsastāvs 1935. - 2000.gadā   | <b>61</b>    | I - 10. Population of Latvia by age, 1935 - 2000                          |

|         |   |            |         |  |
|---------|---|------------|---------|--|
| I - 11. | Latvijas iedzīvotāju dzimuma un vecumsastāvs 2000.gadā  | <b>61</b>  | I - 11. | Population of Latvia by sex and age, 2000  |
| I - 12. | Iedzīvotāju galvenās vecuma grupas rajonos, pilsētās un pagastos  | <b>64</b>  | I - 12. | Population by main age group in districts, cities, towns and pagasts                                   |
| I - 13. | Iedzīvotāju 15 un vairāk gadu vecumā dzimums, vecums un juridiskais ģimenes stāvoklis                             | <b>75</b>  | I - 13. | Population aged 15 and over by sex, age and legal marital status                                       |
| I - 14. | Latvijas pilsētu, rajonu un pagastu 15 un vairāk gadu vecuma iedzīvotāju dzimums un juridiskais ģimenes stāvoklis | <b>77</b>  | I - 14. | Population of cities, districts and pagasts of Latvia aged 15 and over by sex and legal marital status |
| I - 15. | Latvijas pastāvīgo iedzīvotāju dzimums un statuss mājsaimniecībā  | <b>120</b> | I - 15. | Resident population of Latvia by sex and household status  |
| I - 16. | Iedzīvotāju nacionālais sastāvs Latvijā 1935. - 2000.gadā   | <b>121</b> | I - 16. | Ethnic composition of population in Latvia, 1935 - 2000  |
| I - 17. | Atsevišķu tautību īpatsvars iedzīvotāju kopskaitā   | <b>123</b> | I - 17. | Per cent of representatives of selected ethnicities in total population                                |
| I - 18. | Latvijas rajonu, pilsētu un pagastu iedzīvotāju nacionālais sastāvs   | <b>123</b> | I - 18. | Ethnic composition of population in districts, cities, towns and pagasts of Latvia                     |
| I - 19. | Latvijas pastāvīgo iedzīvotāju dzimšanas valsts un dzimums  | <b>135</b> | I - 19. | Resident population of Latvia by country of birth and sex  |
| I - 20. | Latvijas pastāvīgo iedzīvotāju pilsonība un dzimums   | <b>138</b> | I - 20. | Resident population of Latvia by country of citizenship and sex  |
| I - 21. | Latvijas pastāvīgo iedzīvotāju dzimšanas valsts un tautība  | <b>140</b> | I - 21. | Resident population of Latvia by country of birth and ethnicity  |
| I - 22. | Latvijas pastāvīgo iedzīvotāju tautība, dzimums un dzimtā valoda  | <b>142</b> | I - 22. | Resident population of Latvia by ethnicity, sex and mother tongue                                      |
| I - 23. | Latvijas pastāvīgo iedzīvotāju tautība, dzimums un valodu prasme  | <b>147</b> | I - 23. | Resident population of Latvia by ethnicity, sex and language skills                                    |
| I - 24. | Latvijas rajonu, pilsētu un pagastu pastāvīgo iedzīvotāju dzimtā valoda   | <b>152</b> | I - 24. | Resident population in districts, cities, towns and pagasts of Latvia by mother tongue                 |
| I - 25. | Latvijas republikas pilsētu un rajonu pastāvīgo iedzīvotāju valodu prasme   | <b>164</b> | I - 25. | Resident population in cities and districts of Latvia by language skills                               |
| I - 26. | Latvijas skaitliski lielāko tautību iedzīvotāju dzimums un vecums   | <b>165</b> | I - 26. | Resident population of major ethnicities of Latvia by sex and age                                      |
| I - 27. | Latvijas sievietes pēc vecuma un dzīvi dzimušo bērnu skaita   | <b>167</b> | I - 27. | Females in Latvia by number of children born alive   |
| I - 28. | Latvijas sievietes pēc dzīvi dzimušo bērnu skaita un tautības   | <b>169</b> | I - 28. | Females in Latvia by number of children born alive and ethnicity                                       |
| I - 29. | Latvijas rajonu, pilsētu un pagastu sievietes pēc dzīvi dzimušo bērnu skaita                                      | <b>169</b> | I - 29. | Females in districts, cities, towns and pagasts of Latvia by number of children born alive             |

II IEDZĪVOTĀJU IZGLĪTĪBAS RAKSTUROJUMI  
EDUCATIONAL CHARACTERISTICS OF POPULATION

|  |            |   |
|--|------------|---|
| Iedzīvotāju izglītības raksturojumi  | <b>183</b> | Educational characteristics of population   |
| <b>Kartes:</b>   |            | <b>Maps:</b>  |
| Iedzīvotāju vidējais vecums un 15 gadu un vecāku iedzīvotāju izglītības līmenis republikas pilsētās un rajonos | <b>185</b> | Mean age and educational level of population aged 15 and over in cities and districts |
| Personu ar augstāko izglītību īpatsvars republikas pilsētās un rajonos   | <b>186</b> | Per cent of population by higher education in cities and districts                    |
| <b>Statistiskās tabulas:</b>   |            | <b>Statistical tables:</b>  |
| II - 1. Latvijas iedzīvotāju sadalījums pēc izglītības   | <b>187</b> | II - 1. Population of Latvia by educational attainment                                |
| II - 2. Latvijas iedzīvotāju izglītības līmenis  | <b>187</b> | II - 2. Educational level of population of Latvia                                     |
| II - 3. Latvijas iedzīvotāju izglītības līmenis, dzimums un vecums   | <b>188</b> | II - 3. Educational attainment, sex and age of population of Latvia                   |
| II - 4. Iedzīvotāju izglītības līmenis rajonos, pilsētās un pagastos   | <b>189</b> | II - 4. Educational attainment of population in districts, cities, towns and pagasts  |
| II - 5. Latvijas skaitliski lielāko tautību iedzīvotāju izglītības līmenis                                     | <b>202</b> | II - 5. Educational attainment of population of selected ethnicities of Latvia        |
| II - 6. Iedzīvotāju, kuri neprot lasīt un rakstīt, grupējums pēc vecuma un dzimuma                             | <b>202</b> | II - 6. Illiterate population by age and sex  |

III IEDZĪVOTĀJU MĀJSAIMNIECĪBU UN ĢIMEŅU RAKSTUROJUMI  
HOUSEHOLD AND FAMILY CHARACTERISTICS OF POPULATION

|   |            |   |
|---|------------|---|
| Iedzīvotāju mājsaimniecību un ģimeņu raksturojumi   | <b>203</b> | Household and family characteristics of population  |
| <b>Karte:</b>   |            | <b>Map:</b>   |
| Vidējais mājsaimniecības lielums un ģimeņu bez bērniem īpatsvars republikas pilsētās un rajonos           | <b>206</b> | Average size of household and percentage of families without children in cities and districts |
| <b>Statistiskās tabulas:</b>  |            | <b>Statistical tables:</b>  |
| III - 1. Ģimenes locekļu un ģimenēs nedzīvojošu personu skaits un grupējums pēc dzimuma 1959. - 2000.gadā | <b>207</b> | III - 1. Number of family members and persons living outside family by sex, 1959 - 2000       |
| III - 2. Ģimeņu skaits un sadalījums pēc lieluma 1959. - 2000.gadā  | <b>207</b> | III - 2. Number and size of families, 1959 - 2000   |
| III - 3. Privāto mājsaimniecību sastāvā atrodošos ģimeņu grupējums pēc tipa un bērnu skaita               | <b>207</b> | III - 3. Families in private households by type and number of children                        |

|          |   |     |          |   |
|----------|---|-----|----------|---|
| III - 4. | Privāto mājsaimniecību grupējums pēc tipa un personu skaita   | 208 | III - 4. | Private households by type and number of persons  |
| III - 5. | Vienas personas mājsaimniecību grupējums pēc personas dzimuma un vecuma                                       | 209 | III - 5. | One person households by sex and age of person  |
| III - 6. | Ģimenes locekļu un ģimenēs nedzīvojošu personu skaits un grupējums pēc dzimuma republikas pilsētās un rajonos | 209 | III - 6. | Number of family members and persons living outside family by sex in cities and districts |
| III - 7. | Privāto mājsaimniecību sastāvā atrodošos ģimeņu grupējums pēc bērnu skaita republikas pilsētās un rajonos     | 210 | III - 7. | Families in private households by number of children in cities and districts              |

#### IV IEDZĪVOTĀJU EKONOMISKIE RAKSTUROJUMI ECONOMIC CHARACTERISTICS OF POPULATION

|   |  |   |         |   |
|---|--|---|---------|---|
| Iedzīvotāju ekonomiskie raksturojumi  | 212  | Economic characteristics of population  |         |   |
| <b>Karte:</b>   |  | <b>Map:</b>   |         |   |
| Iedzīvotāju vidējais vecums un galvenie iztikas līdzekļu avoti republikas pilsētās un rajonos | 214  | Mean age of population and main sources of livelihood in cities and districts |         |   |
| <b>Statistiskās tabulas:</b>  |  | <b>Statistical tables:</b>  |         |   |
| IV - 1.   | Latvijas iedzīvotāji pēc galvenā iztikas līdzekļu avota, dzimuma un vecuma   | 215   | IV - 1. | Population of Latvia by main source of livelihood, sex and age                  |
| IV - 2.   | Iedzīvotāji pēc galvenā iztikas līdzekļu avota, tautības un dzimuma          | 216   | IV - 2. | Population by main source of livelihood, ethnicity and sex                      |
| IV - 3.   | Iedzīvotāji pēc galvenā iztikas līdzekļu avota rajonos, pilsētās un pagastos | 217   | IV - 3. | Population by main source of livelihood in districts, cities, towns and pagasts |

#### V IEDZĪVOTĀJU MĀJOKĻU RAKSTUROJUMI HOUSING CHARACTERISTICS OF POPULATION

|  |     |  |
|--|-----|--|
| Iedzīvotāju mājokļu raksturojumi   | 231 | Housing characteristics of population  |
| <b>Kartes:</b>   |     | <b>Maps:</b>   |
| Privātīpašumā esošos mājokļos dzīvojošo iedzīvotāju īpatsvars republikas pilsētās un rajonos   | 235 | Per cent of persons residing in dwellings of private ownership in cities and districts                                       |
| Privātīpašumā esošos mājokļos dzīvojošo iedzīvotāju īpatsvars un iedzīvotāji pēc apdzīvotā mājokļa tipa republikas pilsētās un rajonos | 236 | Per cent of population residing in dwellings of private ownership and population by type of dwelling in cities and districts |
| Ar ūdensapgādi nodrošinātos mājokļos dzīvojošo iedzīvotāju īpatsvars republikas pilsētās un rajonos                                    | 237 | Per cent of persons residing in dwellings equipped with water-supply system in cities and districts                          |

| <b>Statistiskās tabulas:</b> |   | <b>Statistical tables:</b> |  |
|------------------------------|---|----------------------------|--|
| V - 1.                       | Latvijas iedzīvotāji pēc mājokļa uzcelšanas perioda 1989. un 2000.gadā                      | <b>238</b>                 | V - 1. Population of Latvia by period of construction of dwellings                                     |
| V - 2.                       | Latvijas iedzīvotāji pēc mājokļa labiekārtojuma 1989. un 2000.gadā                          | <b>238</b>                 | V - 2. Population of Latvia by amenities of dwelling   |
| V - 3.                       | Mājokļi pēc tajos dzīvojošo iedzīvotāju un istabu skaita                                    | <b>238</b>                 | V - 3. Dwellings by number of dwellers and number of rooms   |
| V - 4.                       | Iedzīvotāju mājokļu piederība, ēkas tips un uzcelšanas periods                              | <b>239</b>                 | V - 4. Population by type of ownership of dwelling, type and period of construction of building        |
| V - 5.                       | Mājsaimniecības un iedzīvotāji pēc mājokļa tipa republikas pilsētās un rajonos              | <b>242</b>                 | V - 5. Households and population by type of dwelling in cities and districts                           |
| V - 6.                       | Mājsaimniecības un iedzīvotāji pēc mājokļa piederības tipa republikas pilsētās un rajonos   | <b>246</b>                 | V - 6. Households and population by type of ownership of dwelling in cities and districts              |
| V - 7.                       | Iedzīvotāji pēc ēku, kurās viņi dzīvo, ārējo sienu materiāla republikas pilsētās un rajonos | <b>250</b>                 | V - 7. Population by material of outer walls of buildings containing dwellings in cities and districts |
| V - 8.                       | Iedzīvotāji pēc mājokļu uzcelšanas perioda rajonos, pilsētās un pagastos                    | <b>251</b>                 | V - 8. Population by period of construction of buildings in districts, cities, towns, and pagasts      |
| V - 9.                       | Iedzīvotāji pēc mājokļu nodrošinājuma ar labierīcībām rajonos, pilsētās un pagastos         | <b>263</b>                 | V - 9. Population by amenities of dwelling in districts, cities, towns and pagasts                     |
|                              | Tautas skaitīšanas metodoloģiskie principi un terminu skaidrojumi                           | <b>277</b>                 | Methodological principles of Census and explanations of terms used                                     |

**IEDZĪVOTĀJU ĢEOGRĀFISKIE UN DEMOGRĀFISKIE RAKSTUROJUMI**  
**GEOGRAPHIC AND DEMOGRAPHIC CHARACTERISTICS OF POPULATION**

Latvijas iedzīvotāju skaits 2000.gada 31.martā pēc 2000.gada tautas skaitīšanas datiem bija 2377383. Kopš 1989.gada iedzīvotāju skaits ir samazinājies par 289 tūkst. cilvēku jeb par 10,8 %. Pilsētu iedzīvotāju skaits ir samazinājies straujāk nekā lauku iedzīvotāju skaits - par 14,3 % salīdzinājumā ar 2,4 % lauku iedzīvotājiem.

Tautas skaitīšanas dati, kas raksturo valsts iedzīvotāju skaitu tautas skaitīšanas kritiskajā momentā - 2000.gada 31.martā, nedaudz atšķiras no agrāk publicētajiem CSP aprēķinātajiem. Saskaņā ar tautas skaitīšanas datiem Latvijas iedzīvotāju skaits ir par 42 tūkst. cilvēku mazāks par CSP agrāk publicēto. Tas galvenokārt izskaidrojams ar dokumentos neatpoguļoto emigrāciju, it īpaši pirmajos gados pēc Latvijas valstiskās neatkarības atjaunošanas, kad vēl nebija izstrādāta likumdošana par emigrācijas nosacījumiem.

Iedzīvotāju skaits samazinājies lielākajā daļā pilsētu: 2 pilsētās par vairāk nekā 30 %, 5 pilsētās - par 20,1 - 30 %, 24 pilsētās - par 10,1 - 20 %, 38 pilsētās - līdz 10 %. No republikas pilsētām tas visvairāk samazinājies Liepājā - par 22 %, Rīgā - par 16 %, Jelgavā - par 14 %. No valsts rajoniem vislielākais samazinājums salīdzinājumā ar iepriekšējās, 1989.gada, tautas skaitīšanas datiem ir vērojams Ludzas - par 17 %, Liepājas - par 14 % un Krāslavas rajonā - par 11 %. Salīdzinoši nedaudz iedzīvotāju skaits ir samazinājies Saldus rajonā - tikai par 1,4 %, Rēzeknes - par 0,8 % un Talsu rajonā - par 0,5 %. Iedzīvotāju skaits pieaudzis tikai 7 pilsētās - Ikšķilē, Baldonē, Salacgrīvā, Saldū, Ainažos, Ķegumā un Durbē.

2000.gada tautas skaitīšanas dati rāda, ka Latvijas iedzīvotāji pēc dzimuma iedalījās sekojoši: 1094964 vīrieši un 1282419 sievietes. Vīriešu īpatsvars iedzīvotāju kopskaitā valstī samazinājās no 46,5 % 1989.gadā uz 46,1 % 2000.gadā.

Iedzīvotāju skaita un dzimumu sastāva dinamiku visās pēckara tautas skaitīšanās rāda nākamajā lappusē ievietotā diagramma.

Ar vismazāko vīriešu īpatsvaru iedzīvotāju kopskaitā republikas pilsētu un rajonu vidū izceļas Jūrmalas pilsēta (44,6 %) un Rīgas pilsēta (44,7 %), bet ar lielāko - Ventpils rajons (49,4 %). Pēc 2000.gada tautas skaitīšanas datiem sieviešu bija par 187,5 tūkst. vairāk nekā vīriešu. Ja uz 1000 vīriešiem pēc 1989.gada tautas skaitīšanas datiem bija 1152 sievietes, tad 2000.gadā to skaits palielinājās līdz 1171.

According to the 2000 Population and Housing Census, the number of population of Latvia on 31 March, 2000, was 2377383. Since 1989, the number of population has fallen by 289 thsd persons or by 10.8 %. The fall in the number of urban population has been sharper than the fall in rural population - 14.3 % compared with 2.4 % for rural population.

The census data characterising the number of population at the critical census moment - on 31 March 2000 - slightly differ from the ones previously calculated and published by the CSB. So the number of population in Latvia has declined by 42 thsd persons compared with the previous data. This is mainly due to the emigration not reflected in documents, especially in the first years after regaining of independence of Latvia when legislation on emigration terms was not developed.

Most of towns show a decline in the number of population: over 30 % in 2 towns, 20.1 - 30 % in 5 towns, 10.1 - 20 % in 24 towns, up to 10 % in 38 towns. Of cities, it has mostly fallen in Liepāja - by 22 %, Rīga - by 16 %, Jelgava - by 14 %. Of districts, the sharpest fall compared with the previous data of Census 1989 was observed in Ludza district - 17 %, Liepāja - 14 % and Krāslava district - by 11 %. Number of population has dropped slightly in Saldus district - by 1.4 %, Rēzekne district - 0.8 % and Talsi district - 0.5 %. The number of population has increased only in 7 towns - in Ikšķile, Baldone, Salacgrīva, Saldus, Ainaži, Ķegums and Durbe.

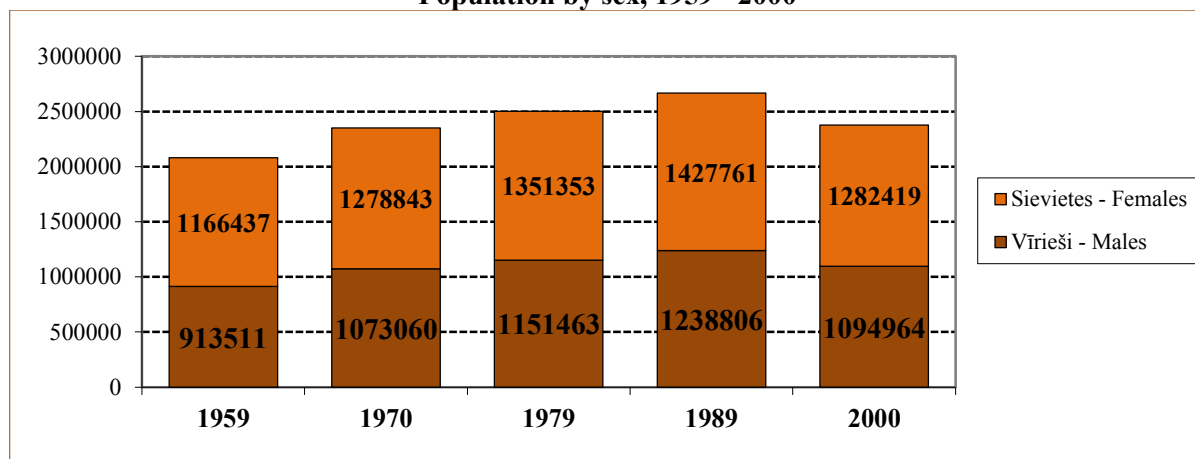
2000 Census data show the following division of the Latvian population by sex: 1094964 males and 1282419 females. The proportion of males in the total number of population has fallen from 46.5 % in 1989 to 46.1 % in 2000.

The diagram on the next page shows the dynamics of population number and sex composition in all post-war censuses.

Among cities and districts, Jūrmala city (44.6 %) and Rīga city (44.7 %) stand out for the lowest proportion of males, but Ventpils district - for the highest (49.4 %). Excess of females over males was 187.5 thsd. If there were 1152 females per 1000 males in 1989, their number increased to 1171 in 2000.



**Iedzīvotāju skaits un iedalījums pēc dzimuma 1959. - 2000.gadā**  
**Population by sex, 1959 - 2000**



Rīgā, Daugavpilī, Jūrmalā un Liepājā uz 1000 vīriešiem ir 1205 - 1240 sievietes, bet ar vismazāko dzimumu disproporciju - sieviešu skaita pārsvaru par vīriešiem raksturojas Ventspils rajons (1023), Rēzeknes rajons (1074) un Daugavpils rajons (1092).

Šādas disproporcijas pamatā, līdz ar abu pasaules karu attālajām demogrāfiskajām sekām, ir arī atšķirīgais vīriešu un sieviešu vidējais paredzamais mūža ilgums. Saskaņā ar 2000.gada datiem vīriešiem tas bija 64,9, bet sievietēm - 76,0 gadi.

Nelabvēlīgo demogrāfisko procesu rezultātā notiek strauja sabiedrības novecošanās - samazinās bērnu un pieaug veco ļaužu skaits un īpatsvars iedzīvotāju kopskaitā. Latvijas iedzīvotāju vecuma struktūras izmaiņas starp 1989.gada un 2000.gada tautas skaitīšanām raksturo sekojošā tabula.

There are 1205 - 1240 females per 1000 males in Rīga, Daugavpils, Jūrmala, and Liepāja, but sex disproportion is lowest in Ventspils district (1023), Rēzekne district (1074) and Daugavpils district (1092).

At the basis of this disproportion, the demographic consequences of both world wars go side by side with different life expectancy of males and females. According to the data 2000, it is 64.9 years for males and 76.0 - for females.

The unfavourable demographic process results in a rapid ageing of population - the number of children decreases and the number and proportion of elderly people rises. The following table characterises population age structure changes in the period between 1989 and 2000 population census.

**Iedzīvotāju galvenās vecuma grupas 1989. un 2000.gadā**  
**Population by main age group, 1989 and 2000**

|  | Iedzīvotāju skaits<br><i>Number of population</i> |                | Iedzīvotāju kopskaitā, procentos<br><i>Per cent to total</i> |            |
|--|---|----------------|--|------------|
|  | 1989  | 2000           | 1989   | 2000       |
| <b>Visi iedzīvotāji - All population</b>           | <b>2666567</b>                                    | <b>2377383</b> | <b>100</b>   | <b>100</b> |
| Tai skaitā vecumā<br><i>Of which by age group:</i> |   |                |  |            |
| 0 - 14   | 570863  | 430275         | 21,4   | 18,1       |
| 15 - 59  | 1632595   | 1448883        | 61,2   | 60,9       |
| 60 +   | 463109  | 498152         | 17,4   | 21,0       |

Laika posmā starp pēdējām divām tautas skaitīšanām kopējais valsts iedzīvotāju skaits samazinājās, kā jau minēts iepriekš, par 289 tūkst. jeb par 10,8 %, tai skaitā 0 - 14 gadu vecumā - samazinājums bija 140 tūkst. jeb 25 %, 15 - 59 gadu vecumā - 184 tūkst. jeb 11 %.

Tai pašā laikā par 35 tūkst. jeb par 8 % pieauga iedzīvotāju skaits 60 un vairāk gadu vecumā.

In the period between the two last population censuses, the total number of population decreased by 289 thsd or by 10.8 %, of which 0 - 14 aged population decreased by 140 thsd or 25 %, 15 - 59 aged - by 184 thsd or 11 %.

At the same time, the number of population aged 60 and over increased by 35 thsd or 8 %.



Bērnu skaits (0 - 14 gadi) straujāk samazinājies republikas pilsētās - Liepājā par 39,1 %, Rīgā par 37,3 %, Ventspilī par 34,9 %, Rēzeknē par 34,8 %, bet no rajoniem straujāka bērnu skaita samazināšanās - par 20 - 26 % saskaņā ar tautas skaitīšanas datiem fiksēta Rīgas, Ventspils, Ludzas, Liepājas, Daugavpils, Dobeles, Ogres, Bauskas, Preiļu, Krāslavas un Tukuma rajonā.

60 gadu un vecāku iedzīvotāju skaita pieaugums vērojams visās republikas pilsētās, it īpaši Daugavpilī - par 20 %, Ventspilī - par 17 %, Rēzeknē - par 15 %. Tāda pat situācija vērojama arī 12 rajonos, tai skaitā Rīgas rajonā - pieaugums par 29 %, Ogres rajonā - par 19 %, Valmieras un Limbažu rajonā - par 11 %.

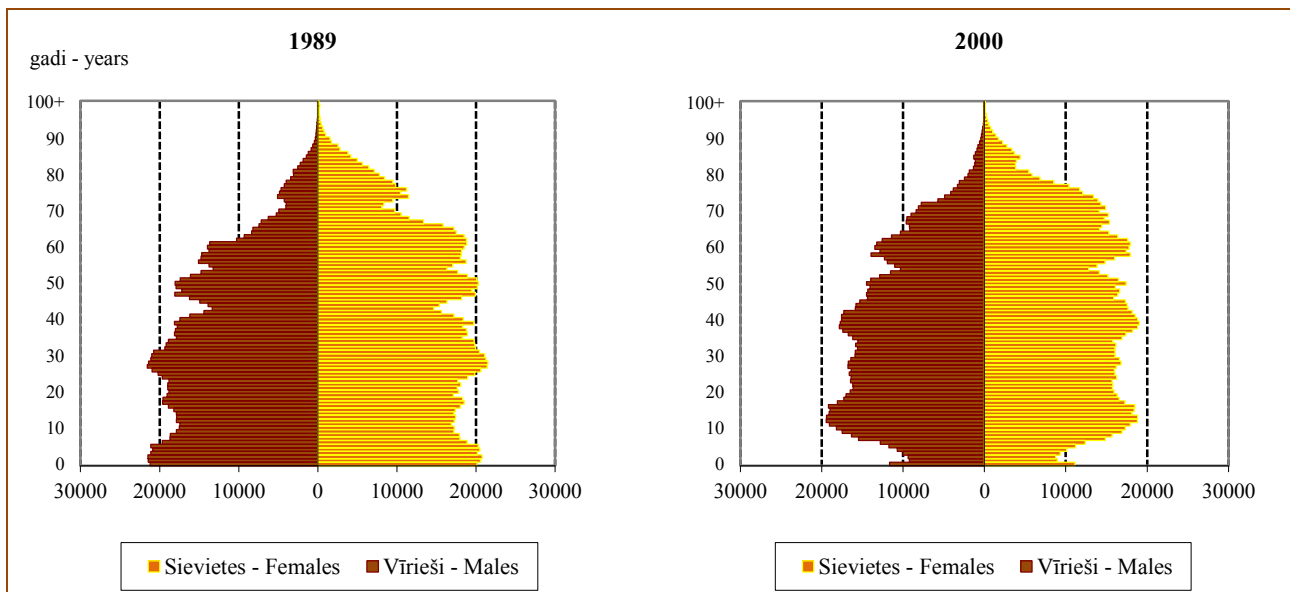
Iedzīvotāju vecumsastāvu 1989. un 2000. gada tautas skaitīšanas laikā ļoti uzskatāmi rāda demogrāfiskās publikācijās plaši pielietotā demogrāfiskā "egļīte".

The number of children (aged 0 - 14) has most sharply declined in cities - in Liepāja by 39.1 %, in Rīga - by 37.3 %, Ventspils - by 34.9 %, Rēzekne - by 34.8 %, but of districts, the census shows the sharpest fall in the number of children (by 20 - 26 %) in Rīga, Ventspils, Ludza, Liepāja, Daugavpils, Dobele, Ogre, Bauska, Preiļi, Krāslava and Tukums districts.

Increase of population aged 60 and over was observed in all cities, especially in Daugavpils - by 20 %, Ventspils - by 17 %, Rēzekne - by 15 %. A similar situation was observed also in 12 districts, of which in Rīga district the increase was 29 %, Ogre district - 19 %, Valmiera and Limbaži district - by 11 %.

The demographic "pyramid" widely used in demographic publications clearly shows the population age structure 1989 and 2000.

**Iedzīvotāju dzimuma un vecumsastāvs 1989. un 2000.gadā**  
**Population age structure by sex, 1989 and 2000**



2000.gada tautas skaitīšanas programmā tika iekļauti arī daudzus lietotājus interesējoši un Latvijas situācijai svarīgi jautājumi par iedzīvotāju nacionālo sastāvu un valodu prasmi.

Tautas skaitīšanas dati liecina, ka Latvijā dzīvo vairāk nekā 150 tautību iedzīvotāji. Ja ieskatāties pēdējās pirmskara tautas skaitīšanas datus, redzam, ka šajā tautas skaitīšanā latviešu īpatsvars, salīdzinot ar visām turpmākajām tautas skaitīšanām, ir bijis vislielākais no visiem iedzīvotājiem - 77 %.

Skaitliski lielāko tautību pārstāvju skaitu Latvijā un atsevišķu tautību īpatsvaru iedzīvotāju kopskaitā tautas skaitīšanu gados rāda tabula.

Issues of interest to many users and important in the situation for Latvia regarding the ethnical composition and language skills were also included in 2000 Census Programme.

Census data show that the population of Latvia consists of more than 150 ethnicities. If we look into the data of the last pre-war population census, we see that the proportion of ethnic Latvians compared with all following censuses was highest - 77 %.

The table shows the number of numerically largest ethnicities in Latvia and the proportion of selected ethnicities in the total number of population in the census years.

**Skaitliski lielāko tautību pārstāvju skaits un atsevišķu tautību īpatsvars  
iedzīvotāju kopskaitā**  
**Number and per cent of population of selected ethnicities in total population**

|  | 1935             |            | 1989             |            | 2000             |            |
|--|------------------|------------|------------------|------------|------------------|------------|
|  | skaits<br>number | %          | skaits<br>number | %          | skaits<br>number | %          |
| <b>Visi iedzīvotāji - All population</b> | <b>1905936</b>   | <b>100</b> | <b>2666567</b>   | <b>100</b> | <b>2377383</b>   | <b>100</b> |
| To skaitā - Of which:                    |                  |            |                  |            |                  |            |
| latvieši - Latvians                      | 1467035          | 77,0       | 1387757          | 52,0       | 1370703          | 57,7       |
| krievi - Russians                        | 168266           | 8,8        | 905515           | 34,0       | 703243           | 29,6       |
| baltkrievi - Belarussians                | 26803            | 1,4        | 119702           | 4,5        | 97150            | 4,1        |
| ukraiņi - Ukrainians                     | 1844             | 0,1        | 92101            | 3,5        | 63644            | 2,7        |
| poļi - Poles                             | 48637            | 2,5        | 60416            | 2,3        | 59505            | 2,5        |
| lietuvieši - Lithuanians                 | 22843            | 1,2        | 34630            | 1,3        | 33430            | 1,4        |
| ebreji - Jews                            | 93370            | 4,9        | 22897            | 0,9        | 10385            | 0,4        |
| čigāni - Gypsies                         | 3839             | 0,2        | 7044             | 0,3        | 8205             | 0,3        |
| vācieši - Germans                        | 62116            | 3,3        | 3783             | 0,1        | 3465             | 0,1        |
| igauņi - Estonians                       | 6928             | 0,4        | 3312             | 0,1        | 2652             | 0,1        |

1989.gadā latviešu īpatsvars visu iedzīvotāju kopskaitā bija noslīdējis līdz 52 %, kas ir viszemākais rādītājs. Kā rāda 2000.gada tautas skaitīšanā iegūtā informācija, pēdējā desmitgadē latviešu īpatsvars jau palielinājies līdz 57,7 %. Tomēr jākonstatē, ka vienlaikus ar procentuālā īpatsvara palielināšanos latviešu skaits pēdējos gados vēl aizvien turpina samazināties. Kā neliela pozitīva zīme varētu tikt minēts fakts, ka salīdzinājumā ar 1970.gada tautas skaitīšanu latviešu skaits ir palielinājies par 29 tūkst. cilvēku.

Otro lielāko procentuālo daļu Latvijas iedzīvotāju nacionālajā sastāvā aizņem krievi. Visaugstākā tā bija iepriekšējās - 1989.gada tautas skaitīšanas laikā - 34,0 %. 2000.gada sākumā atbilstošais skaitlis bija samazinājies uz 29,6 %. Tas galvenokārt skaidrojams ar to, ka pēc Latvijas valstiskās neatkarības atjaunošanas diezgan liela daļa krievu tautības iedzīvotāju atgriezās uz dzīvi etniskajā dzimtenē vai arī izceļoja uz citām valstīm.

Salīdzinājumā ar 1989.gadu samazinājies arī baltkrievu, ukraiņu un ebreju īpatsvars Latvijas iedzīvotāju skaitā.

Poļu tautības iedzīvotāju tagad ir tikpat, cik pēdējās pirmskara tautas skaitīšanas laikā - 2,5 % no visa iedzīvotāju skaita.

Skaitliski lielāko tautību īpatsvaru iedzīvotāju kopskaitā atspoguļo diagramma nākamajā lappusē.

Salīdzinot datus par valsts lielākajām pilsētām, redzams, ka augstākais latviešu procents ir Ventspilī - 51,6 % un Jelgavā - 51,0 %. Dati par situāciju lauku rajonos liecina, ka latviešu īpatsvars ir augstāks Kurzemē, piemēram, Talsu rajonā - 91,9 %, Kuldīgas rajonā - 91,2 %, Ventspils rajonā - 89,9 %.

In 1989, the proportion of ethnic Latvians in the total number of population had declined to 52 %, the lowest indicator ever. According to the information of 2000 Population Census, the proportion of ethnic Latvians over the last ten years has already increased to 57.7 %. It must be noted, however, that along with their increase in per cent the number of ethnic Latvians decreases. A slight positive feature is the fact that compared with 1970 Population Census, the number of ethnic Latvians has increased by 29 thsd people.

In the population of Latvia, ethnic Russians are the second largest group in per cent. The percentage was highest during the previous census 1989 - 34 %. At the beginning of 2000, the corresponding number had fallen to 29.6 %. This can be explained by the fact that after regaining of independence a significant part of ethnic Russians returned to their ethnic native country or departed for another country.

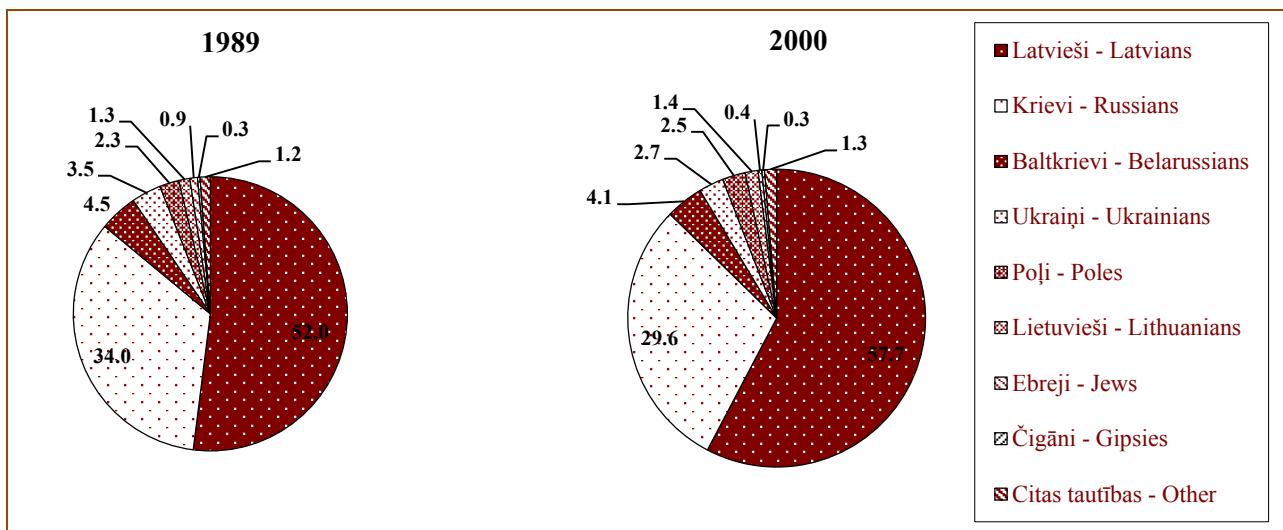
Compared with 1989, the proportion of ethnic Belarussians, Ukrainians, and Jews has fallen, too.

The proportion of ethnic Poles now is the same as during the last pre-war population census - 2.5 % of the total population.

The diagram on the next page reflects the proportion of numerically largest ethnicities.

When comparing the data on the largest cities, we see that the highest proportion of ethnic Latvians is in Ventspils - 51.6 % and Jelgava - 51.0 %. Data on rural districts show that the proportion of ethnic Latvians is highest in Kurzeme, for example, 91.9 % in Talsi district, 91.2 % in Kuldīga district, 89.9 % in Ventspils district.

**Skaitliski lielāko tautību īpatsvars iedzīvotāju kopskaitā,  
1989. un 2000.gadā, procentos**  
**Per cent of representatives of selected ethnicities, 1989 and 2000**



Pēc 2000.gada tautas skaitīšanas datiem redzam arī pilsētas un rajonus, kur latviešu īpatsvars ir zemākais. No republikas pilsētām tas ir zemāks Latgales pilsētās: Daugavpilī - 16,0 % un Rēzeknē - 42,6 %. Arī Rīgā latviešu ir mazāk nekā puse - 41,0 %.

No rajoniem latviešu īpatsvars arī ir mazāks Latgalē: Daugavpils rajonā - 39,5 %, Krāslavas rajonā - 48,2 %, Ludzas rajonā - 56,3 %, Rēzeknes rajonā - 56,9 %.

Valsī kopumā latviešu mazāk par pusi ir 19 pilsētās no 77 un 47 pagastos (no 481). Bez jau iepriekš nosauktajām pilsētām tāda situācija ir arī Jūrmalā, Liepājā un rajonu pilsētās: Kalnciemā (Jelgavas rajons), Krāslavā (Krāslavas rajons), Zilupē (Ludzas rajons), Viļānos (Rēzeknes rajons), Baložos, Olainē, Salaspilī un Vangažos (Rīgas rajons), Sedā (Valkas rajons).

2000.gada tautas skaitīšanas programmā tika ietverti arī vairāki jautājumi par iedzīvotāju dzimto valodu un citu valodu prasmi. Tie ir ciešā saistībā ar tautību. Atšķirībā no iepriekšējās tautas skaitīšanas, kad tika apkopota informācija tikai par bijušās savienības tautību valodu prasmi, 2000.gada tautas skaitīšanas laikā iedzīvotājiem tika dota iespēja informēt tautas skaitītāju par jebkuras pasaulē izplatītas un eksistējošas valodas zināšanām un prasmi.

Te nepieciešams paskaidrot, ka tautas skaitītāji, kā tas pieņemts vairākuma pasaules valstu tautas skaitīšanu praksē, pilnībā uzticējās iedzīvotāju sniegtajām atbildēm par valodu prasmi un viņu pienākumos neietilpa valodas prasmes pārbaude.

Ņemot vērā valsts virzību uz latviešu valodas prasmes un pielietošanas sfēru paplašināšanu, lai

The data of 2000 Population Census show also the cities and districts where the proportion of ethnic Latvians is lowest. Of cities, it was lowest in the cities of Latgale: 16.0 % in Daugavpils and 42.6 % in Rēzekne. Also in Rīga the proportion of ethnic Latvians is less than a half - 41.0 %.

Of districts, the proportion of Latvians is also lowest in Latgale: 39.5 % in district of Daugavpils, 48.2 % - in Krāslava district, 56.3 % - in Ludza district, 56.9 % - in Rēzekne district.

In total in the country, ethnic Latvians are less than half in 19 cities and towns of 77 and 47 pagasts (of 481). In addition to the cities mentioned before, situation is similar also in Jūrmala, Liepāja and district towns: Kalnciems (Jelgava district), Krāslava (Krāslava district), Zilupe (Ludza district), Viļāni (Rēzekne district), Baloži, Olaine, Salaspils and Vangaži (Rīga district), Seda (Valka district).

Several questions on the mother tongue and the skills of other languages of the population were also included in the Programme of 2000 Population Census. They closely correlate with the ethnicity. In contrast to the previous census when information was compiled only on the language skills of the former union, 2000 Population Census enabled to inform the census enumerator of the knowledge and skills of any widespread and existent language in the World.

Here it has to be marked that the enumerators as it is accepted in the practice of the majority of world countries completely trusted the answers given by the population on language skills, and it was not their duty to check language skills.

Taking into account the advance towards the enlargement of language skills and application fields of the Latvian language to integrate as many

ar valodas palīdzību pēc iespējas vairāk cittautiešu spētu integrēties Latvijas sabiedrībā, bija svarīgi uzzināt, cik daudz iedzīvotāju prot latviešu valodu.

Ne mazāk svarīgi ir papildus dzimtajai valodai un latviešu valodai apgūt arī pasaulē izplatītākās svešvalodas un tās pielietot, risinot dažādus jautājumus. Šis vairāku valodu prasmes un lietošanas faktors ir ļoti svarīgs arī sakarā ar to, ka Latvija gatavojas iestāties Eiropas Savienībā, kā arī sekmīgai biznesa attīstībai ar citām valstīm.

Latvijā saskaņā ar 2000.gada tautas skaitīšanas datiem dominējošās valodas ir latviešu un krievu. Detalizētāk esam analizējuši latviešu un 10 skaitliski lielāko tautību iedzīvotāju valodu prasmi. Iedzīvotāju tautība un dzimtā valoda parādīta tabulā.

foreigners in the society of Latvia as possible by means of language, it was important to find out how many people know Latvian.

Alongside with the native language and Latvian, it is also important to master the most widespread foreign languages of the World and make use of them when discussing different issues. This factor of knowing and using several languages is very important also in connection with the fact of Latvia's accession to the European Union, as well as for successful business contacts with other countries.

According to the 2000 Population Census data, Latvian and Russian are the dominant languages in Latvia. We have analysed language skills of Latvians and 10 numerically largest ethnicities in more detail. The table shows ethnicity of population and the native language.

**Iedzīvotāju tautība un izplatītākās dzimtās valodas 2000.gadā**  
**Ethnicity of population and most widespread mother tongue, 2000**

| Personas tautība<br><i>Ethnicity of person</i>   | Visi iedzīvotāji<br><i>All population</i> | Ar savas tautības dzimto valodu<br><i>With mother tongue of their own ethnicity</i> | Procentos pret visiem attiecīgās tautības iedzīvotājiem<br><i>Per cent to all population of corresponding ethnicity</i> | Ar dzimto latviešu valodu<br><i>With Latvian mother tongue</i> | Procentos pret visiem attiecīgās tautības iedzīvotājiem<br><i>Per cent to all population of corresponding ethnicity</i> | Ar dzimto krievu valodu<br><i>With Russian mother tongue</i> | Procentos pret visiem attiecīgās tautības iedzīvotājiem<br><i>Per cent to all population of corresponding ethnicity</i> |
|--|---|---|---|--|---|--|---|
| <b>Visi iedzīvotāji</b><br><b>All population</b> | 2377383                                   | 2050763   | 86,3  | x  | x   | x  | x   |
| To skaitā - <i>Of which:</i>                     |   |   |   |  |   |  |   |
| latvieši - <i>Latvians</i>                       | 1370703                                   | 1311093   | 95,6  | x  | x   | 48242  | 3,5   |
| krievi - <i>Russians</i>                         | 703243                                    | 664743  | 94,5  | 31141  | 4,4   | x  | x   |
| baltkrievi - <i>Belarussians</i>                 | 97150                                     | 18265   | 18,8  | 6347   | 6,5   | 70717  | 72,8  |
| ukraiņi - <i>Ukrainians</i>                      | 63644                                     | 17301   | 27,2  | 2309   | 3,6   | 43159  | 67,8  |
| poļi - <i>Poles</i>                              | 59505                                     | 11529   | 19,4  | 11727  | 19,7  | 34340  | 57,7  |
| lietuvieši - <i>Lithuanians</i>                  | 33430                                     | 13187   | 39,4  | 14203  | 42,5  | 5437   | 16,3  |
| ebreji - <i>Jews</i>                             | 10385                                     | 825   | 7,9   | 918  | 8,8   | 8211   | 79,1  |
| čigāni - <i>Gipsies</i>                          | 8205                                      | 5637  | 68,7  | 1670   | 20,4  | 574  | 7,0   |
| vācieši - <i>Germans</i>                         | 3465                                      | 541   | 15,6  | 854  | 24,6  | 1970   | 56,8  |
| tatāri - <i>Tatars</i>                           | 3168                                      | 867   | 27,4  | 70   | 2,2   | 2162   | 68,2  |
| igauņi - <i>Estonians</i>                        | 2652                                      | 720   | 27,2  | 1041   | 39,2  | 840  | 31,7  |

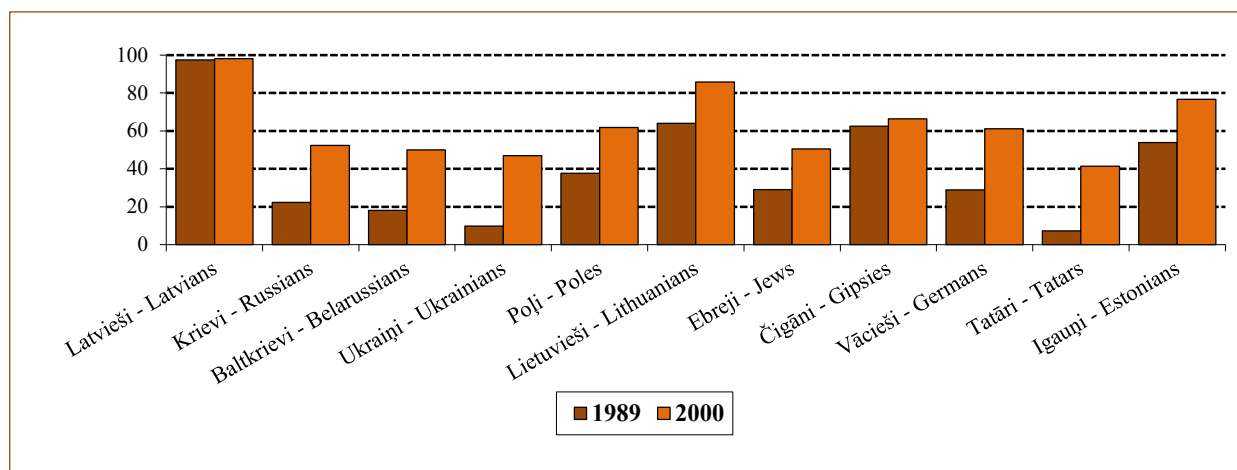
Analizējot Latvijas iedzīvotāju dzimto valodu saistībā ar viņu tautību, redzam, ka ne visi attiecīgās tautības iedzīvotāji par savu dzimto valodu ir norādījuši valodu, kas ir analogiska tautībai. Tā no visiem Latvijas iedzīvotājiem savai tautībai atbilstošo dzimto valodu ir norādījuši 86,3 %. Augstākais savai tautībai atbilstošās dzimtās valodas īpatsvars ir latviešiem - 95,6 %. Tam seko krievi - 94,5 %, čigāni - 68,7 % un lietuvieši - 39,4 %. Zemākā tautības un dzimtās valodas atbilstība tabulā norādīto tautību pārstāvju vidū ir baltkrieviem, vāciešiem un ebrejiem.

When analysing population of Latvia in relationship to their ethnicity, we see that not all people of the respective ethnicity have indicated language analogous to their ethnicity as their native language. Thus, 86.3 % of population of Latvia have indicated a native language corresponding to their ethnicity. Latvians have the highest proportion of the native language corresponding to their ethnicity - 95.6 %. Then follow Russians - 94.5 %, Gipsies - 68.7 % and Lithuanians - 39.4 %. Of all the ethnicities indicated in the table, Belarussians, Germans and Jews have the lowest correspondence of the ethnicity to the native language.

Tautas skaitīšanas dati liecina, ka arī vairāk nekā 72000 cittautiešu kā savu dzimto valodu norādījuši latviešu valodu. Visvairāk ar dzimto latviešu valodu ir lietuviešu - 42,5 % un igauņu - 39,2 %. Krievu valodu par savu dzimto valodu visvairāk izvēlējušies baltkrievi - 72,8 % no visiem baltkrievu tautības iedzīvotājiem, ebreji - 79,1 %, tatāri - 68,2 %, ukraiņi - 67,8%. Viens no pašiem svarīgākajiem rādītājiem ir latviešu valodas prasme, tai skaitā arī dažādu tautību iedzīvotāju vidū. Tautas skaitīšanas dati apliecina, ka latviešu valodu tagad prot 79 % no visiem iedzīvotājiem salīdzinājumā ar 61,7 % iepriekšējās tautas skaitīšanas laikā 1989.gadā. Latviešu valodas prasmes līmeni atsevišķu tautību iedzīvotāju vidū 2000.gadā un tā izmaiņas salīdzinājumā ar 1989.gadu rāda diagramma.

Population census data show that more than 72000 persons of foreign ethnicities have indicated Latvian as their mother's tongue. Mostly Lithuanians - 42.5 % and Estonians - 39.2 % have Latvian as their mother's tongue. 72.8 % of all ethnic Belarussians, 79.1 % Jews, 68.2 % Tatars, 67.8 % Ukrainians have chosen Russian as their mother's tongue. One of the most important indicators involves the skills of Latvian, also among different ethnicities. The Population census data show that 79 % of the population know Latvian now compared with 61.7 % in the previous 1989 Population Census. The diagram below illustrates the skills level of Latvian among selected ethnicities in 2000 and changes compared with 1989.

**Latviešu valodas prasmes līmenis atsevišķu tautību iedzīvotāju vidū 1989. un 2000.gadā**  
**Latvian language skills by representatives of selected ethnicities, 1989 and 2000**  
(procentos - per cent to total)



Visaugstākais latviešu valodas prasmes līmenis, neapšaubāmi, ir latviešu tautības iedzīvotājiem - 98,0 %. Nākamie augstākie latviešu valodas prasmes rādītāji ir lietuviešiem - 85,8 %, igauņiem - 76,7 %, čigāniem - 66,4 %, poļiem - 61,8 % un vāciešiem - 61,1 %. Latviešu valodu zina arī 52,3 % krievu, aptuveni puse baltkrievu, ukraiņu, ebreju, armēņu, moldāvu, gruzīnu.

Iedzīvotāju īpatsvars, kuri prot latviešu valodu, 2000.gadā, salīdzinot ar 1989.gadu, kopumā ir pieaudzis par 17,3 procentpunktiem. Relatīvi straujāks šis palielinājums ir ukraiņiem - 37 procentpunkti, tatāriem - 34, baltkrieviem un vāciešiem - 32, krieviem - 30 procentpunkti.

Krievu valodu visvairāk zina krievi - 97,5 %. Latviešu tautības personu vidū krievu valodas prasmi apliecina 70,7% iedzīvotāju. Krievu valodu prot 96,3 % baltkrievu, 95,6 % ukraiņu, 95,0 % tatāru, 92,8 % poļu, 89,4 % ebreju.

Ethnic Latvians, of course, have the highest skills level in Latvian - 98 %. Lithuanians have the next highest indicators of skills in Latvian - 85.8 % followed by Estonians - 76.7 %, Gypsies - 66.4 %, Poles - 61.8 % and Germans - 61.1 %. Also 52.3 % Russians, almost half of Belarussians, Ukrainians, Jews, Armenians, Moldavians, Georgians know Latvian.

In 2000 compared with 1989, the percentage of population who know Latvian has increased in total by 17.3 percentage points. This rise has been relatively sharper with Ukrainians - 37 percentage points, Tatars - 34, Belarussians and Germans - 32, Russians - 30 percentage points.

Russian is mostly known by ethnic Russians - 97.5 %. Among ethnic Latvians, 70.7 % of population confirm to have mastered Russian. 96.3 % of Belarussians, 95.6 % of Ukrainians, 95 % of Tatars, 92.8 % of Poles, 89.4 % of Jews have skills in Russian.



Analizējot latviešu valodas prasmi teritoriālā skatījumā, jākonstatē, ka visaugstākais šīs prasmes līmenis ir Talsu (98,8 %), Kuldīgas (98,3 %), Liepājas (98,1 %), Saldus (97,6 %), Ventpils (97,4 %), Gulbenes (96,6 %) un Madonas (96,4 %) rajonā. Zemākais latviešu valodu protošo iedzīvotāju īpatsvars ir Daugavpilī - 41,4 %. Arī Rīgā latviešu valodas zināšanu līmenis ir par 10 procentpunktiem zemāks nekā valstī kopumā. Salīdzinājumā ar valsts vidējo par 5 - 6 procentpunktiem zemāks latviešu valodas zināšanu līmenis ir Jūrmalā, Liepājā un Rēzeknē. No lauku rajoniem viszemākais latviešu valodas prasmes līmenis ir Daugavpils - 62,0 %, Krāslava - 68,6 %, Rēzeknes - 75,7 % un Ludzas - 76,2 % rajonā.

Tautas skaitīšanas dati liecina, ka kādu no Eiropā plašāk izplatītajām valodām - angļu, vācu vai franču - prot gandrīz katrs ceturtais Latvijas iedzīvotājs, kurš ir uzrādījis svešvalodu prasmes līmeni. Absolūtie skaitļi liecina, ka angļu valodu pārvalda 340 000 Latvijas iedzīvotāju, vācu valodu - 179 000 iedzīvotāju, franču valodu - gandrīz 10 000 iedzīvotāju.

Tautas skaitīšanas programmā bija arī jautājumi par dzimšanas valsti un pilsonību. 81,5 % iedzīvotāju ir dzimuši Latvijā. Eiropas valstīs ir dzimuši 96,4 % no tiem iedzīvotājiem, kuriem dzimšanas valsts nav Latvija. Otrs reģions, kurā dzimuši gandrīz 15000 iedzīvotāju, ir Āzija (Kazahstāna, Kirgizstāna, Uzbekistāna). Lielākā daļa citās valstīs dzimušo (83,5 %) par savu dzīvesvietu ir izvēlējušies pilsētas.

95,7 % no visiem valsts iedzīvotājiem ir Latvijas Republikas pilsoņi un nepilsoņi (attiecīgi - 74,5 % un 21,2 %) un tikai pavisam neliela daļa ir ārvalstnieki, galvenokārt Eiropas valstu pilsoņi. Lielākā daļa no visiem ārvalstniekiem ir ar bijušās PSRS (3,2 %) un Krievijas pilsonību (0,8 %). Pilsētu iedzīvotāju vidū ārvalstnieku ir 4 reizes vairāk nekā laukos.

Pilsētu un lauku iedzīvotāju vidū ir liela atšķirība Latvijas Republikas pilsoņu un nepilsoņu skaitā. Ja laukos ir tikai apmēram 9 % nepilsoņu un 2,6 % ārvalstnieku, tad pilsētās attiecīgi ir 27 % un 5,1 %.

Apkopojot tautas skaitīšanā iegūto informāciju par dzimstību, redzam, ka Latvijā vienai sievietei vidēji ir dzimuši 1,3 bērni. Vecumā līdz 23 gadiem 50 % sieviešu vēl nebija dzimuši bērni. Līdzīga attiecība bija arī iepriekšējā 1989.gada tautas skaitīšanā.

When analysing the Latvian language skills by territory, the highest level of skills is in Talsi (98.8 %), Kuldīga (98.3 %), Liepāja (98.1 %), Saldus (97.6 %), Ventpils (97.4 %), Gulbene (96.6 %) and Madona district (96.4 %). The lowest percentage of people knowing Latvian is in Daugavpils - 41.4 %. Also in Rīga the skills level of Latvian is by 10 percentage points lower than in the country on average. Compared with the national average, the skills level is by 5 - 6 percentage points lower in Jūrmala, Liepāja and Rēzekne. Of rural districts, the lowest skills level of Latvian is in the districts of Daugavpils - 62.0 %, Krāslava - 68.6 %, Rēzekne - 75.7 %, and Ludza - 76.2 %.

According to the population census data, one of the most widespread languages of Europe - English, German or French - is known by almost every fourth inhabitant of Latvia who has indicated any skills level of foreign languages. According to the absolute numbers, 340 000 of population of Latvia know English, 179 000 persons know German, almost 10 000 persons know French.

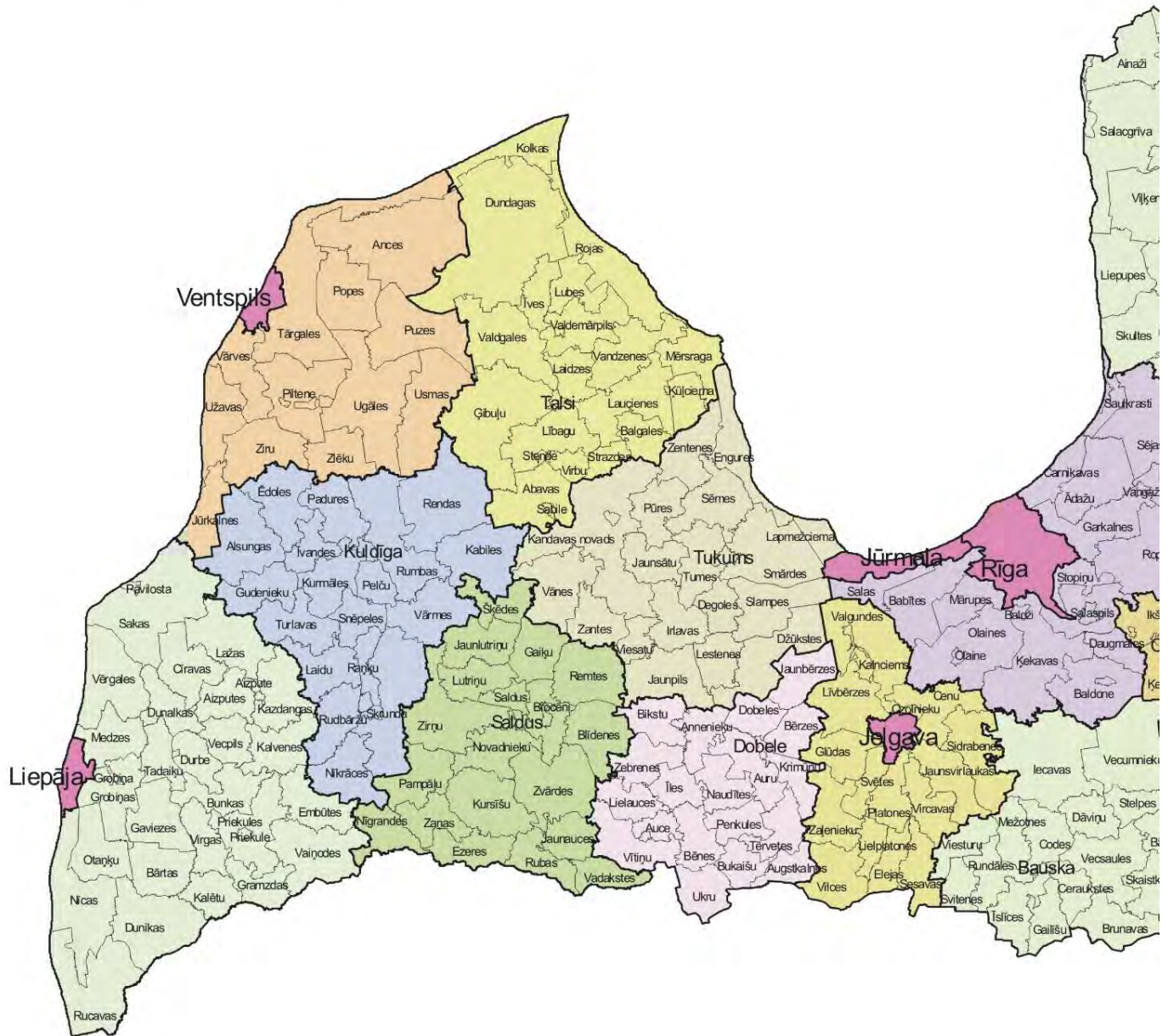
The population census programme involved also questions on country of birth and citizenship. 81.5 % of population are born in Latvia. 96.4 % of foreign-born population are European-born. Asia is another region where almost 15 000 persons are born (Kazakhstan, Kyrgyzstan, Uzbekistan). The majority of foreign-born population (83.5 %) has chosen cities and towns for their place of residence.

95.7 % of all population of the country are citizens and non-citizens of the Republic of Latvia (74.5 % and 21.2 % respectively), and only an insignificant part are foreign citizens, mainly citizens of European countries. The majority of all foreign citizens have the citizenship of the former USSR (3.2 %) and Russian Federation (0.8 %). Foreign citizens are 4 times more among urban population than in the countryside.

Urban and rural population differs as regards the number of citizens of the Republic of Latvia and non-citizens. If there are only about 9 % non-citizens and 2.6 % foreign citizens in the countryside, the respective figures are 27 % and 5.1 % in urban areas.

When compiling the census information on fertility, we see that on average 1.3 children were born per woman in Latvia. For those aged under 24 years, at least 50 % of women still were childless. The ratio was the same also in the previous 1989 census.

# LATVIJAS ADMINISTRATĪVAIS IEDALĪJUMS (31.03.2000. ROBEŽĀS) ADMINISTRATIVE DIVISION OF LATVIA (IN BOUNDARIES AS OF 31.03.2000.)



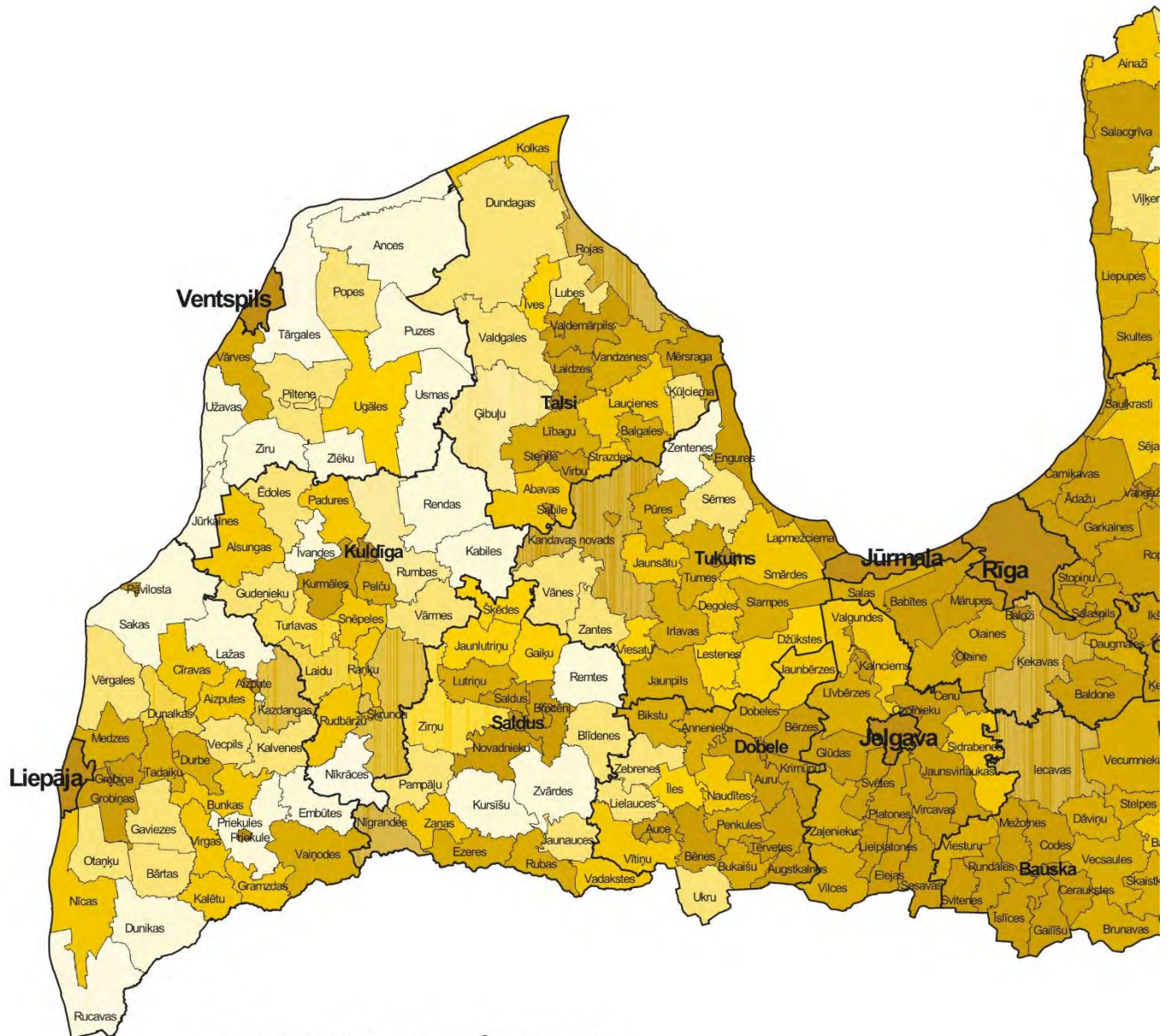






# IEDZĪVOTĀJU BLĪVUMS PILSĒTĀS UN PAGASTOS

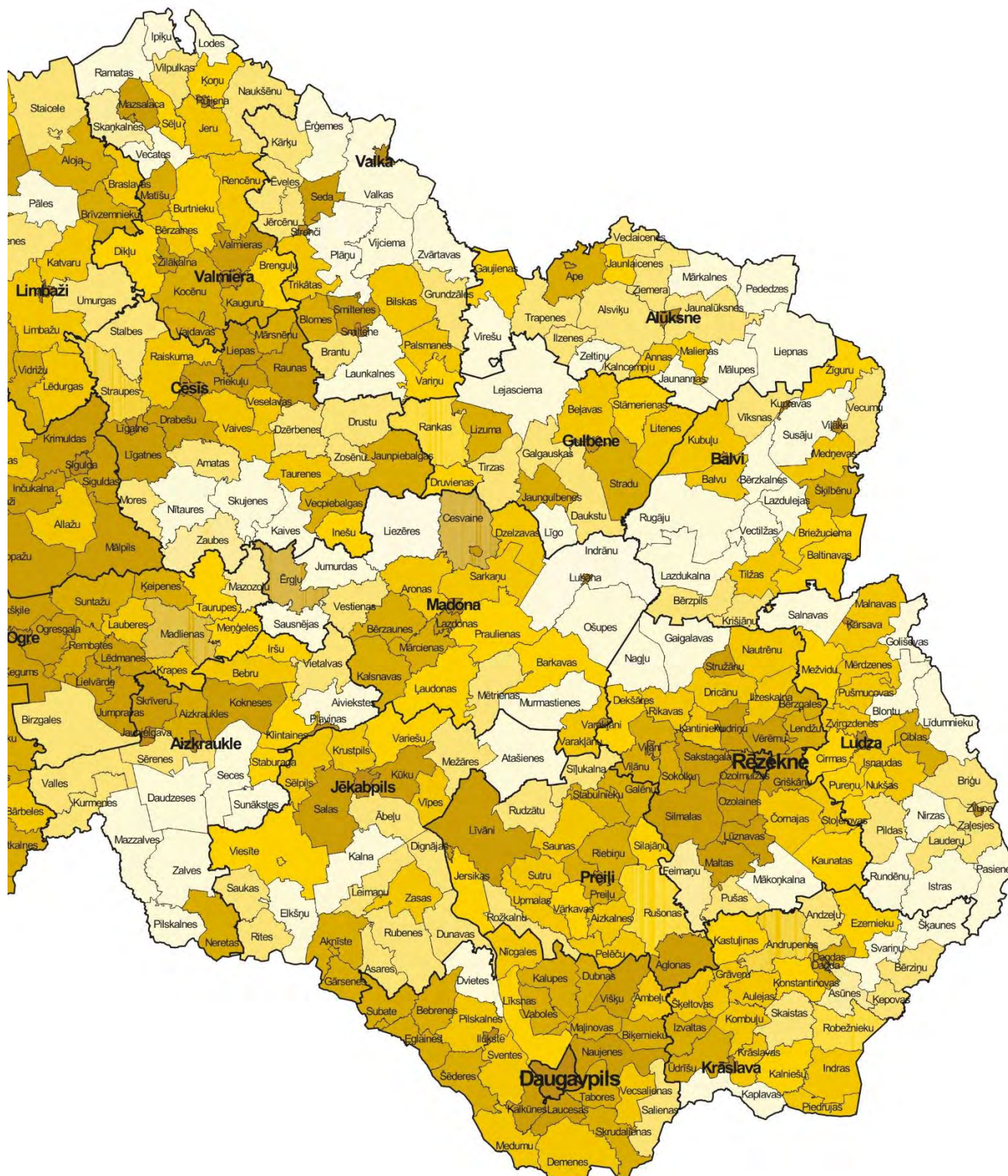
## DENSITY OF POPULATION IN CITIES, TOWNS AND PAGASTS



iedzīvotāji uz 1 km<sup>2</sup> teritorijas  
*Population per 1 sq. km*

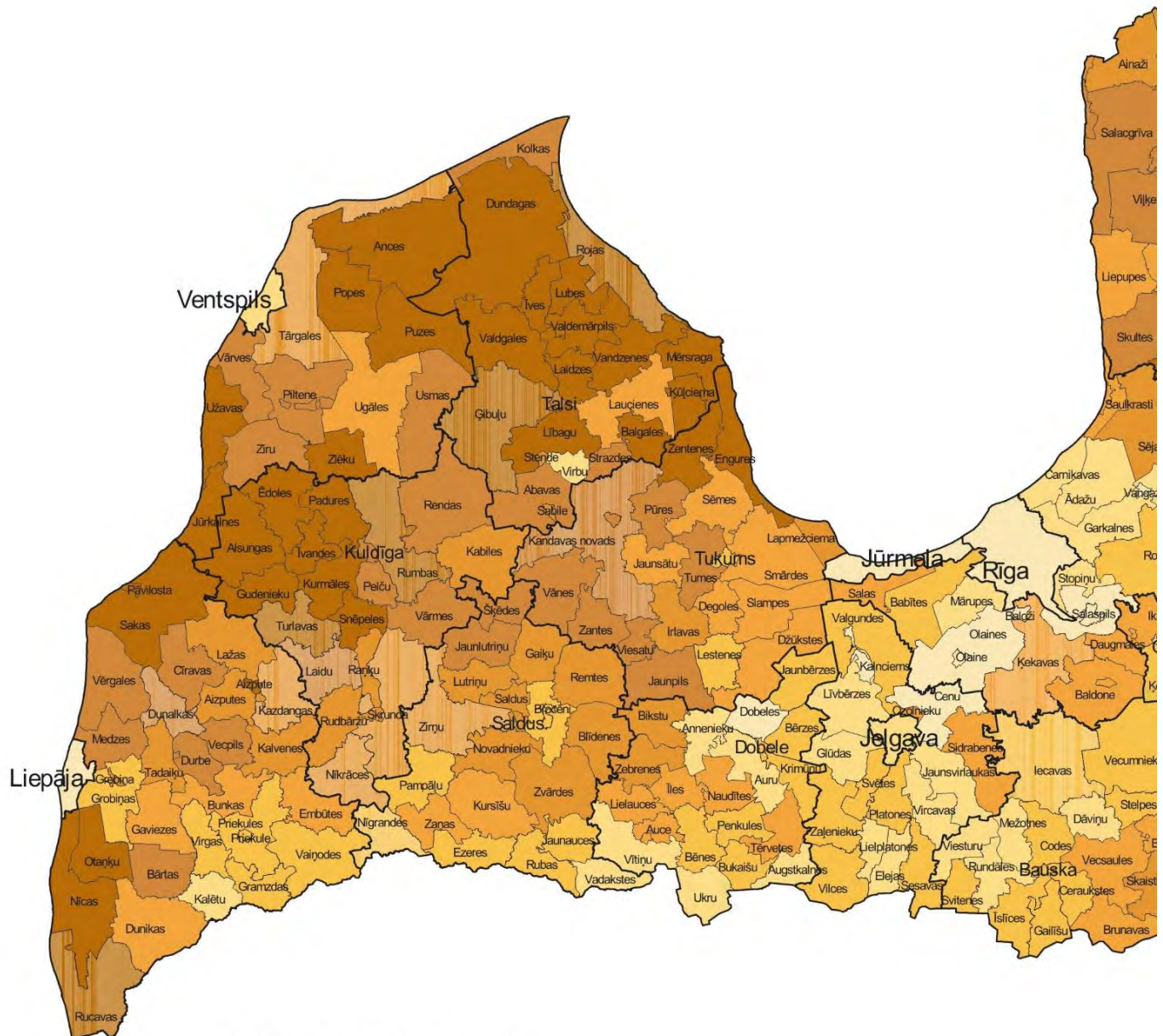
|  |             |  |                |
|--|-------------|--|----------------|
|  | 1.0 - 6.9   |  | 13.0 - 17.9    |
|  | 7.0 - 8.9   |  | 18.0 - 199.9   |
|  | 9.0 - 9.9   |  | 200.0 - 2490.0 |
|  | 10.0 - 12.9 |  |                |







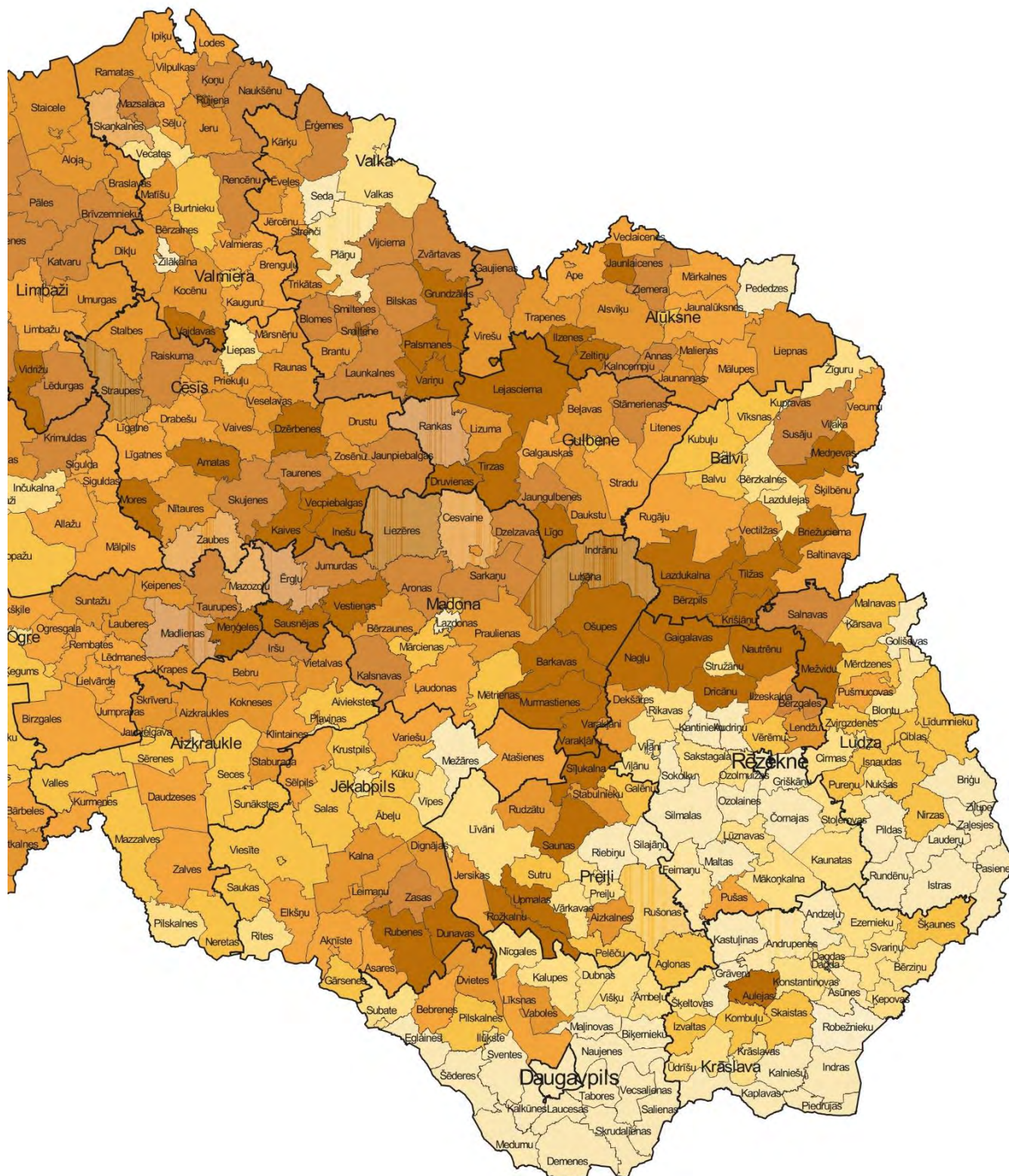
# LATVIEŠU ĪPATSVARS PILSĒTĀS UN PAGASTOS (PROCENTOS) *PER CENT OF ETHNIC LATVIANS IN CITIES, TOWNS AND PAGASTS*



**Latviešu īpatsvars, %**  
***Per cent of ethnic Latvians***

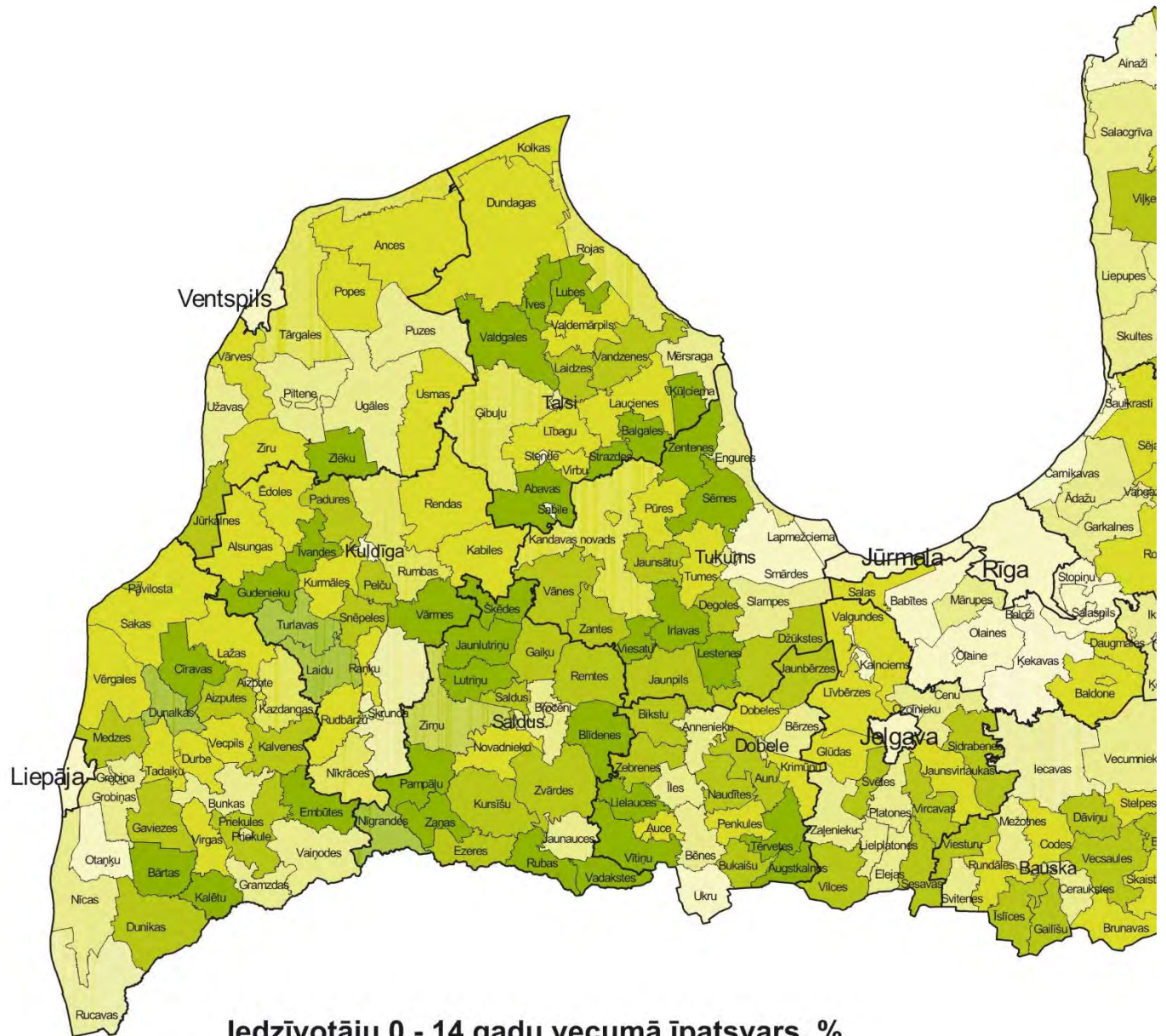
|             |             |
|-------------|-------------|
| 8.1 - 49.9  | 86.0 - 89.9 |
| 50.0 - 68.9 | 90.0 - 92.9 |
| 69.0 - 78.9 | 93.0 - 97.9 |
| 79.0 - 85.9 |             |







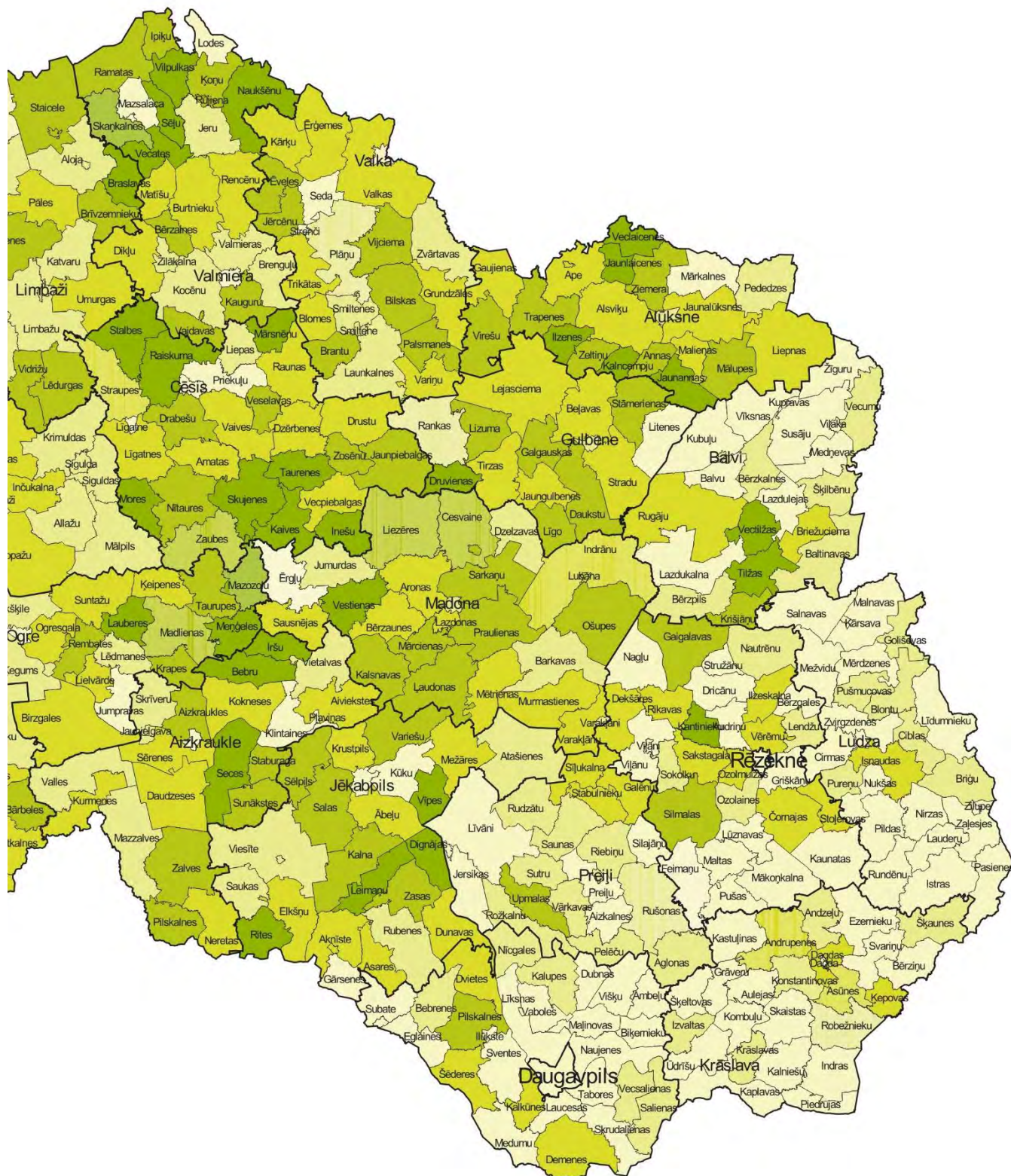
# IEDZĪVOTĀJU 0 - 14 GADU VECUMĀ ĪPATSVARŠ PILSĒTĀS UN PAGASTOS PER CENT OF POPULATION AGED 0 - 14 IN CITIES, TOWNS AND PAGASTS



Iedzīvotāju 0 - 14 gadu vecumā īpatsvars, %  
Per cent of population aged 0 - 14

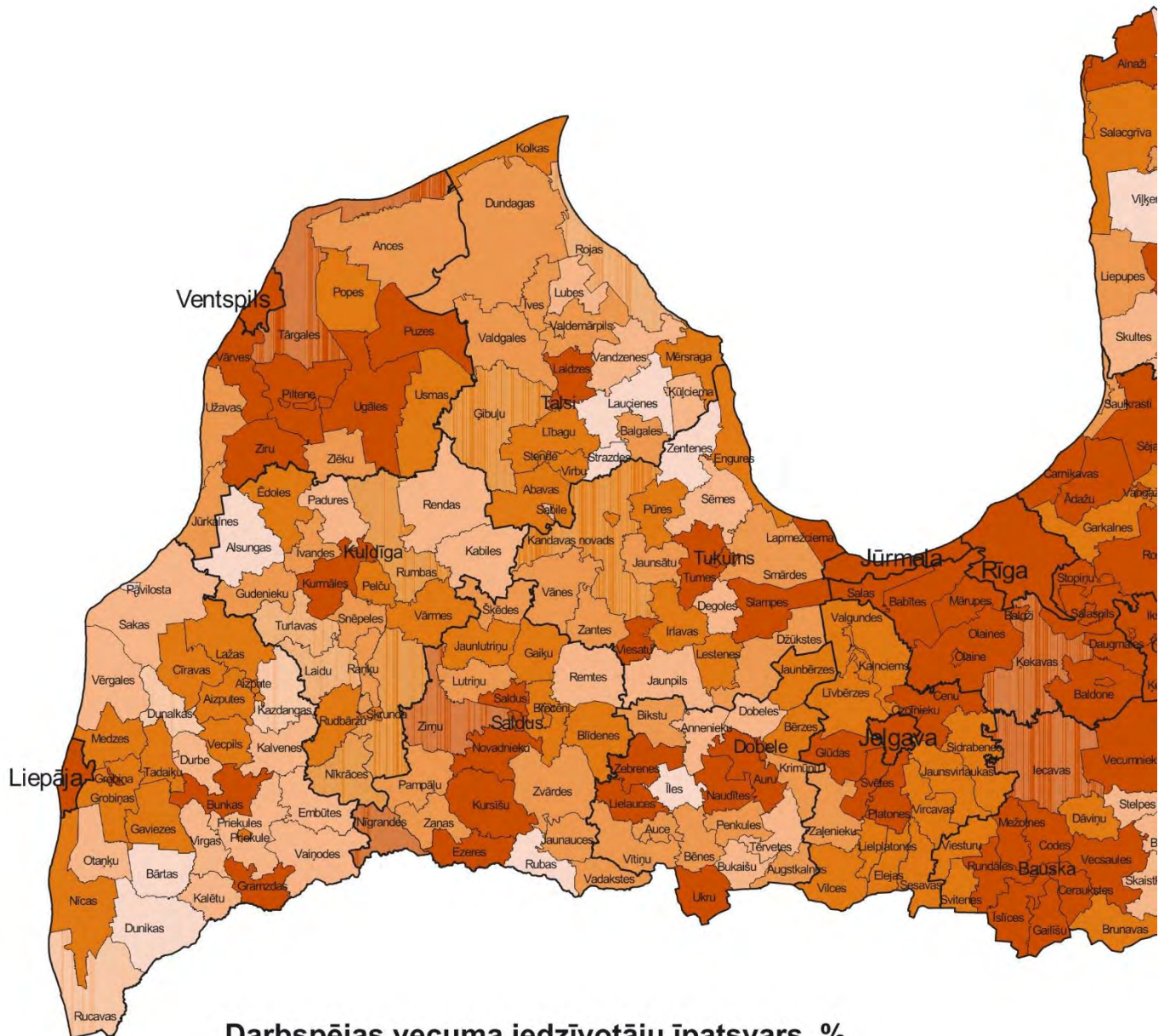
|  |             |
|--|-------------|
|  | 13.0 - 18.9 |
|  | 19.0 - 20.9 |
|  | 21.0 - 22.9 |
|  | 23.0 - 24.9 |
|  | 25.0 - 31.0 |



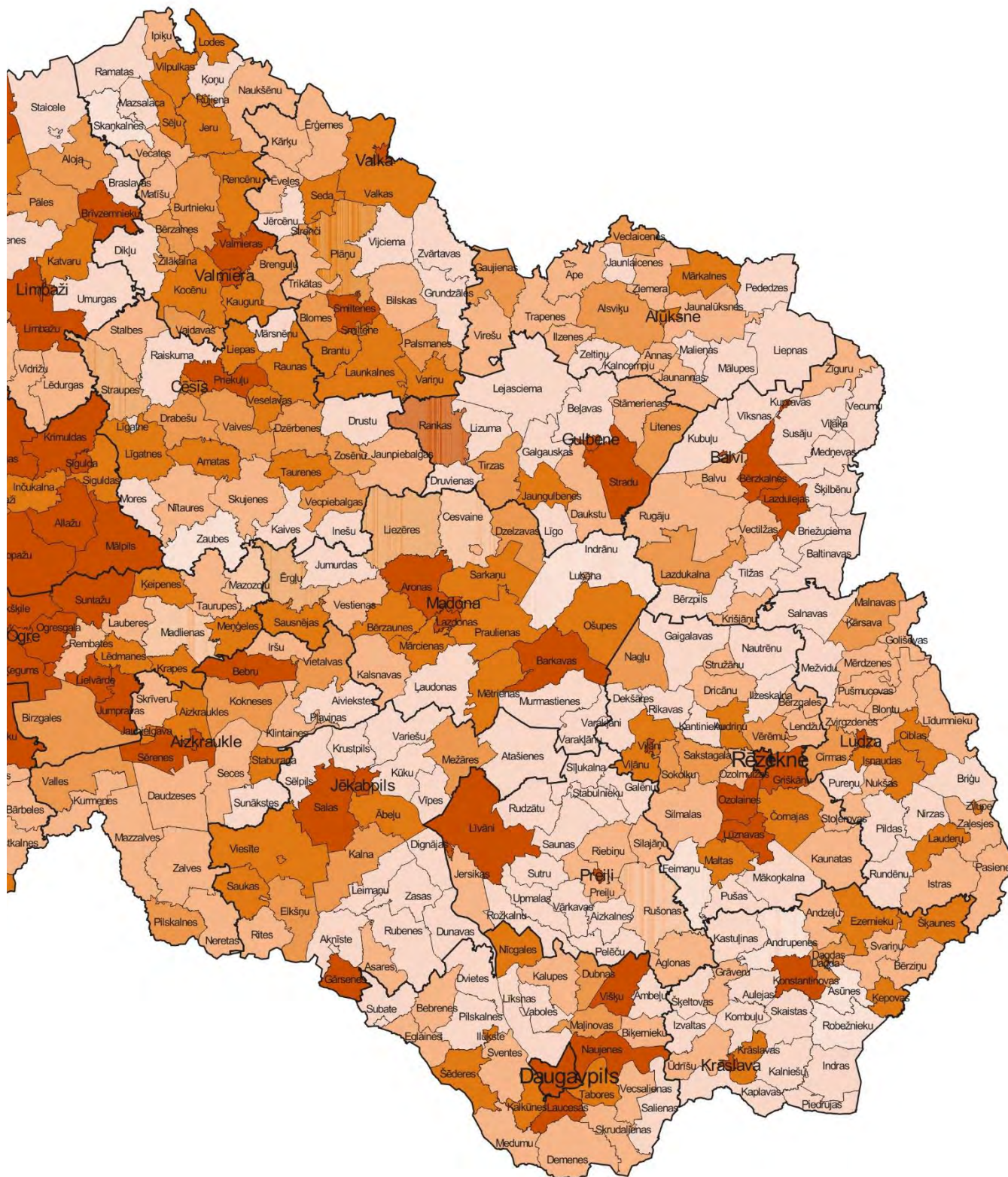




# DARBSPĒJAS VECUMA IEDZĪVOTĀJU ĪPATSVARŠ PILSĒTĀS UN PAGASTOS PER CENT OF POPULATION AT WORKING AGE IN CITIES, TOWNS AND PAGASTS

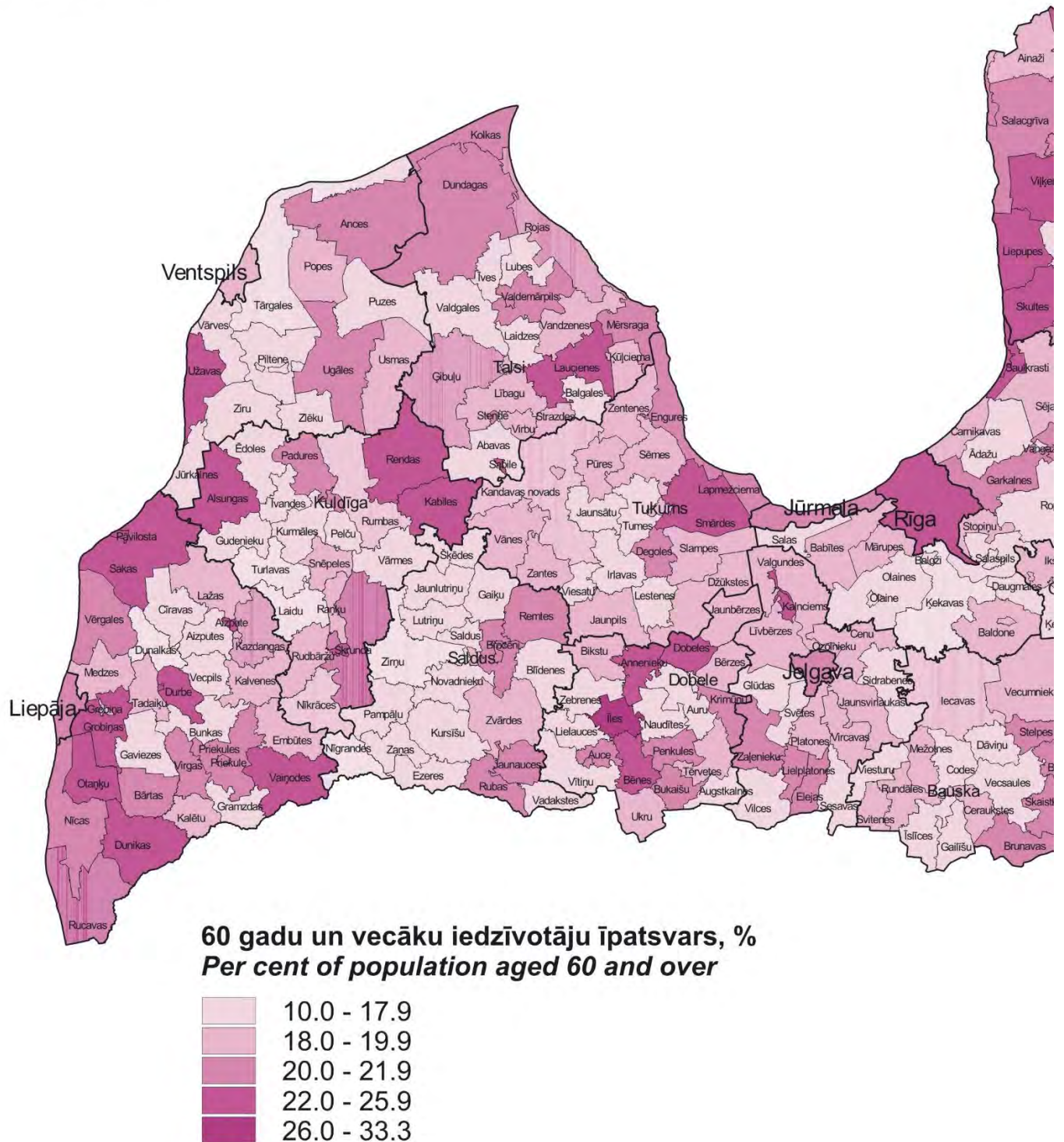




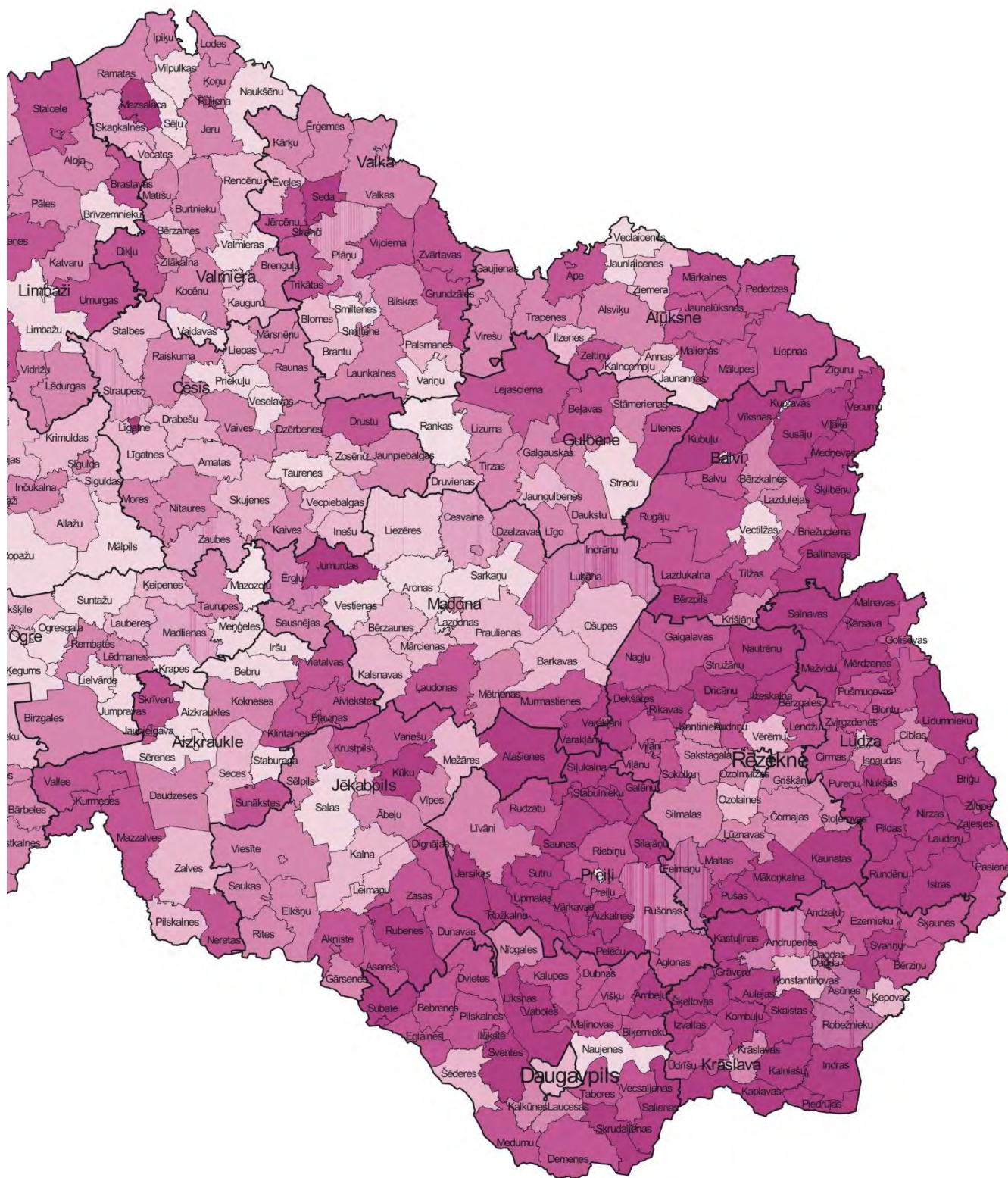




## 60 GADU UN VECĀKU IEDZĪVOTĀJU ĪPATSVARS PILSĒTĀS UN PAGASTOS PER CENT OF POPULATION AGED 60 AND OVER IN CITIES, TOWNS AND PAGASTS







# I Iedzīvotāju ģeogrāfiskie un demogrāfiskie raksturojumi

## Geographic and demographic characteristics of population

### I - 1. LATVIJAS REPUBLIKAS ADMINISTRATĪVI TERITORĪLAIS IEDALĪJUMS

#### ADMINISTRATIVE TERRITORIAL DIVISION OF THE REPUBLIC OF LATVIA

|                     | 1935* | 1959 | 1970 | 1979 | 1989 | 2000 |                      |
|---------------------|-------|------|------|------|------|------|----------------------|
| Rajoni (apriņķi)    | 19    | 45   | 26   | 26   | 26   | 26   | Rural districts      |
| Pilsētas            | 60    | 56   | 56   | 56   | 56   | 77   | Cities and towns     |
| To skaitā:          |       |      |      |      |      |      | Of which:            |
| republikas pilsētas | 1     | 6    | 7    | 7    | 7    | 7    | Cities               |
| rajonu centri       | 19    | 40   | 26   | 26   | 26   | 26   | Centres of districts |
| Pilsētciemati       | -     | 34   | 35   | 36   | 37   | -    | Village complexes    |
| Pagasti             | 517   | 649  | 539  | 481  | 465  | 481  | Pagasts              |

\*) 1935. g. 12. februāra robežās - In the boundaries on the February 12, 1935.

### I - 2. LATVIJAS PASTĀVĪGO IEDZĪVOTĀJU SKAITS

#### NUMBER OF RESIDENT POPULATION OF LATVIA

|              | Visi iedzīvotāji<br>All inhabitants | To skaitā<br>Of which                         |   | Procentos no iedzīvotāju<br>kopskaita - Per cent to<br>total population |   | Iedzīvotāju<br>blīvums<br>uz 1 km <sup>2</sup><br>Inhabitants<br>per km <sup>2</sup> |
|--------------|-------------------------------------|---|---|---|---|--|
|              |                                     | pilsētu<br>iedzīvotāji<br>urban<br>population | lauku<br>iedzīvotāji<br>rural<br>population | pilsētu<br>iedzīvotāji<br>urban<br>population                           | lauku<br>iedzīvotāji<br>rural<br>population |  |
| 1897.,9.II*  | 1929387                             | 584039  | 1345348                                     | 30,3  | 69,7  | 29,0   |
| 1913**       | 2492500                             | 939000  | 1553500                                     | 38,0  | 62,0  | 39,0   |
| 1920*        | 1596131                             | 403402  | 1192729                                     | 25,3  | 74,7  | 24,3   |
| 1925*        | 1844805                             | 633617  | 1211188                                     | 34,3  | 65,7  | 28,0   |
| 1930*        | 1900045                             | 693902  | 1206143                                     | 36,5  | 63,5  | 28,9   |
| 1935.,12.II  | 1905936                             | 709321  | 1196615                                     | 37,2  | 62,8  | 29,5   |
| 1939**       | 1884756                             | 662669  | 1222087                                     | 35,2  | 64,8  | 28,6   |
| 1959.,15.I   | 2079948                             | 1100018                                       | 979930                                      | 52,9  | 47,1  | 32,2   |
| 1970.,15.I   | 2351903                             | 1463872                                       | 888031                                      | 62,2  | 37,8  | 36,4   |
| 1979.,17.I   | 2502816                             | 1697026                                       | 805790                                      | 67,8  | 32,2  | 38,7   |
| 1989.,12.I   | 2666567                             | 1888526                                       | 778041                                      | 70,8  | 29,2  | 41,3   |
| 2000.,31.III | 2377383                             | 1618144                                       | 759239                                      | 68,1  | 31,9  | 36,8   |

\*) 1935. g. 12. februāra robežās - In the boundaries on the February 12, 1935.

\*\*\*) Kārtējās statistiskās uzskaites dati - Data of the current statistics.

### I - 3. VĪRIEŠU UN SIEVIEŠU SKAITS

#### MALE AND FEMALE POPULATION

|             | Visi<br>iedzīvotāji<br>All inhabitants | To skaitā<br>Of which |                      | Procentos no iedzīvotāju<br>kopskaita<br>Per cent to total population |                      | Sieviešu skaits<br>uz 1000 vīriešiem<br>Females<br>per 1000 males |
|-------------|--|-----------------------|----------------------|---|----------------------|---|
|             |  | vīrieši<br>males      | sievietes<br>females | vīrieši<br>males  | sievietes<br>females |   |
| 1897.,9.II* | 1929387                                | 946036                | 983351               | 49,0  | 51,0                 | 1039  |
| 1920*       | 1596131                                | 721927                | 874204               | 45,2  | 54,8                 | 1211  |
| 1925*       | 1844805                                | 859957                | 984848               | 46,6  | 53,4                 | 1145  |
| 1930*       | 1900045                                | 886078                | 1013967              | 46,6  | 53,4                 | 1144  |
| 1935.,12.II | 1905936                                | 890658                | 1015278              | 46,7  | 53,3                 | 1140  |
| 1939**      | 1884756                                | 886181                | 998575               | 47,0  | 53,0                 | 1127  |
| 1959.,15.I  | 2079948                                | 913511                | 1166437              | 43,9  | 56,1                 | 1277  |

**Iedzīvotāju ģeogrāfiskie un demogrāfiskie raksturojumi**  
*Geographic and demographic characteristics of population*

**I**

turpinājums

continued

|              | Visi iedzīvotāji<br><i>All inhabitants</i> | To skaitā<br><i>Of which</i> |                             | Procentos no iedzīvotāju kopskaita<br><i>Per cent to total population</i> |                             | Sieviešu skaits uz 1000 vīriešiem<br><i>Females per 1000 males</i> |
|--------------|--|------------------------------|-----------------------------|---|-----------------------------|--|
|              |  | vīrieši<br><i>males</i>      | sievietes<br><i>females</i> | vīrieši<br><i>males</i>   | sievietes<br><i>females</i> |  |
| 1970.,15.I   | 2351903                                    | 1073060                      | 1278843                     | 45,7  | 54,3                        | 1192   |
| 1979.,17.I   | 2502816                                    | 1151463                      | 1351353                     | 46,0  | 54,0                        | 1174   |
| 1989.,12.I   | 2666567                                    | 1238806                      | 1427761                     | 46,5  | 53,5                        | 1152   |
| 2000.,31.III | 2377383                                    | 1094964                      | 1282419                     | 46,1  | 53,9                        | 1171   |

\*) 1935.g. 12.februāra robežās - *In the boundaries on the February 12, 1935.*

\*\*) Kārtējās statistiskās uzskaites dati - *Data of the current statistics.*

**I - 4. PASTĀVĪGO IEDZĪVOTĀJU SKAITS UN BLĪVUMS RAJONOS**  
**NUMBER AND DENSITY OF RESIDENT POPULATION IN DISTRICTS**

| Rajons<br><i>District</i> | Iedzīvotāju skaits<br><i>Number of population</i> |        |        |        |        | Platība,<br>km <sup>2</sup><br><i>Area,<br/>km<sup>2</sup></i> | Iedzīvotāju skaits uz 1 km <sup>2</sup><br><i>Inhabitants per 1 km<sup>2</sup></i> |      |
|---------------------------|---|--------|--------|--------|--------|--|--|------|
|                           | 1959  | 1970   | 1979   | 1989   | 2000   |  | 1989   | 2000 |
| Aizkraukles               | 39915   | 43646  | 42110  | 44488  | 41968  | 2565   | 17,4   | 16,4 |
| Alūksnes                  | 32931   | 31268  | 29487  | 28884  | 26422  | 2243   | 12,9   | 11,8 |
| Balvu                     | 48076   | 41192  | 37256  | 33913  | 30624  | 2386   | 14,2   | 12,8 |
| Bauskas                   | 46676   | 48769  | 51746  | 55888  | 53197  | 1882   | 29,7   | 28,3 |
| Cēsu                      | 56401   | 62411  | 61937  | 64335  | 60620  | 3067   | 21,0   | 19,8 |
| Daugavpils                | 60529   | 52785  | 49487  | 47076  | 42758  | 2525   | 18,6   | 16,9 |
| Dobeles                   | 42152   | 42464  | 43012  | 44391  | 40246  | 1633   | 27,2   | 24,6 |
| Gulbenes                  | 31924   | 31148  | 29797  | 29930  | 28194  | 1877   | 16,0   | 15,0 |
| Jelgavas                  | 40823   | 39971  | 38616  | 39135  | 37371  | 1604   | 24,3   | 23,3 |
| Jēkabpils                 | 57694   | 58766  | 58511  | 61048  | 56348  | 2998   | 20,4   | 18,8 |
| Krāslavas                 | 57737   | 49049  | 44316  | 41490  | 36836  | 2285   | 18,1   | 16,1 |
| Kuldīgas                  | 41602   | 40792  | 39428  | 40985  | 38169  | 2502   | 16,4   | 15,3 |
| Liepājas                  | 59039   | 58516  | 55030  | 54306  | 46817  | 3594   | 15,1   | 13,0 |
| Limbažu                   | 41038   | 41752  | 40832  | 41119  | 40164  | 2602   | 15,8   | 15,4 |
| Ludzas*                   | 64440   | 54378  | 46634  | 42495  | 35125  | 2412   | 16,6   | 14,6 |
| Madonas                   | 53730   | 51214  | 48816  | 49466  | 46459  | 3346   | 14,8   | 13,9 |
| Ogres                     | 35149   | 47569  | 57805  | 65813  | 63064  | 1840   | 36,2   | 34,3 |
| Prieku                    | 51568   | 45728  | 44517  | 45955  | 41735  | 2041   | 22,5   | 20,4 |
| Rēzeknes*                 | 66681   | 56015  | 49334  | 43442  | 43090  | 2812   | 16,4   | 15,3 |
| Rīgas                     | 78668   | 107528 | 127398 | 150852 | 144346 | 3059   | 48,8   | 47,2 |
| Saldus                    | 35716   | 36202  | 36175  | 39468  | 38916  | 2182   | 18,5   | 17,8 |
| Talsu                     | 50488   | 49568  | 48913  | 50041  | 49814  | 2751   | 18,2   | 18,1 |
| Tukuma                    | 50602   | 53398  | 55443  | 58575  | 54200  | 2447   | 23,8   | 22,1 |
| Valkas                    | 38479   | 39368  | 37434  | 37364  | 34317  | 2437   | 15,3   | 14,1 |
| Valmieras                 | 49110   | 55740  | 57731  | 62728  | 60390  | 2365   | 26,4   | 25,5 |
| Ventspils                 | 18672   | 16161  | 14458  | 15701  | 14620  | 2472   | 6,3  | 5,9  |

\*) Attiecīgā gada robežās - *In the boundaries of the corresponding year.*

**I - 5. IEDZĪVOTĀJU SKAITS PILSĒTĀS**  
**NUMBER OF POPULATION IN CITIES AND TOWNS**

| Pilsēta<br><i>City or town</i> | 1897   | 1935   | 1939   | 1959   | 1970   | 1979   | 1989   | 2000   |
|--------------------------------|--------|--------|--------|--------|--------|--------|--------|--------|
| Rīga                           | 282230 | 385063 | 347800 | 574667 | 729003 | 828485 | 910455 | 764329 |
| Daugavpils                     | 77684  | 50706  | 51700  | 65386  | 100651 | 115742 | 124910 | 115265 |



## I

Iedzīvotāju ģeogrāfiskie un demogrāfiskie raksturojumi  
*Geographic and demographic characteristics of population*

turpinājums

continued

| Pilsēta<br><i>City or town</i> | 1897  | 1935  | 1939  | 1959  | 1970  | 1979   | 1989   | 2000  |
|--------------------------------|-------|-------|-------|-------|-------|--------|--------|-------|
| Liepāja                        | 64489 | 57098 | 53200 | 71006 | 93981 | 107921 | 114486 | 89448 |
| Jelgava                        | 35131 | 34099 | 32100 | 35877 | 54500 | 67333  | 74105  | 63652 |
| Jūrmala                        | -     | -     | -     | 35284 | 47957 | 53498  | 60600  | 55718 |
| Ventspils                      | 7127  | 15671 | 14900 | 27160 | 40939 | 47994  | 50646  | 43928 |
| Rēzekne                        | 10795 | 13139 | 13300 | 20728 | 29474 | 35620  | 42477  | 39233 |
| Jēkabpils                      | 9979  | 9484  | 9700  | 16208 | 22221 | 26000  | 30865  | 27871 |
| Valmiera                       | 5050  | 8482  | 8300  | 11452 | 20642 | 24958  | 29190  | 27752 |
| Ogre                           | -     | 1727  | 1700  | 7320  | 15616 | 25692  | 29656  | 26573 |
| Tukums                         | 7555  | 8144  | 7800  | 10673 | 14905 | 18642  | 21439  | 18886 |
| Cēsis                          | 6356  | 8748  | 8500  | 13351 | 17381 | 19445  | 21123  | 18732 |
| Salaspils                      | -     | -     | -     | -     | -     | -      | -      | 18121 |
| Kuldīga                        | 9720  | 7180  | 6100  | 10382 | 12408 | 13863  | 14225  | 13678 |
| Olaine                         | -     | -     | -     | -     | 9318  | 13612  | 14989  | 12952 |
| Saldus                         | -     | 4410  | 4200  | 7652  | 9648  | 11117  | 12330  | 12581 |
| Talsi                          | -     | 4116  | 4000  | 5940  | 8336  | 10776  | 13031  | 12374 |
| Dobele                         | -     | 2470  | 2400  | 6062  | 10029 | 13027  | 15023  | 11553 |
| Krāslava                       | -     | 4276  | 4300  | 5280  | 7619  | 10110  | 12434  | 11412 |
| Bauska                         | 6544  | 4904  | 4800  | 6778  | 8745  | 10088  | 11684  | 10840 |
| Ludza                          | 5140  | 5546  | 5600  | 6417  | 8157  | 10193  | 11853  | 10822 |
| Sigulda                        | -     | 1618  | 1600  | 4566  | 7053  | 9197   | 11074  | 10727 |
| Līvāni                         | -     | 3527  | 3600  | 5293  | 5862  | 9555   | 12263  | 10368 |
| Gulbene                        | -     | 3819  | 3800  | 7168  | 8615  | 9484   | 10346  | 9629  |
| Madona                         | -     | 2357  | 2400  | 5584  | 7471  | 8428   | 9975   | 9553  |
| Alūksne                        | -     | 4385  | 4400  | 6282  | 8649  | 10093  | 10913  | 9482  |
| Limbaži                        | 2412  | 2870  | 2800  | 4708  | 5596  | 8148   | 9985   | 9237  |
| Aizkraukle                     | -     | -     | -     | -     | 4595  | 6915   | 10100  | 9099  |
| Preiļi                         | -     | 1662  | 1700  | 3024  | 4859  | 6650   | 9421   | 8909  |
| Balvi                          | -     | 2024  | 2100  | 3024  | 4859  | 7522   | 9340   | 8655  |
| Valka                          | -     | 3268  | 3200  | 4851  | 7348  | 7830   | 8230   | 6782  |
| Smiltene                       | 752   | 3754  | 3700  | 4601  | 4661  | 5579   | 6393   | 6287  |
| Aizpute                        | 3340  | 3418  | 3300  | 4386  | 5556  | 5837   | 6199   | 5799  |
| Lielvārde                      | -     | -     | -     | -     | -     | -      | -      | 5264  |
| Grobiņa                        | 1490  | 1074  | 1100  | 2234  | 3383  | 3604   | 4583   | 4326  |
| Vangaži                        | -     | -     | -     | -     | -     | -      | -      | 4138  |
| Pļaviņas                       | -     | 2489  | 2500  | 3985  | 4023  | 4301   | 4415   | 4073  |
| Viļāni                         | -     | 1333  | 1400  | 2773  | 3618  | 4219   | 4680   | 4049  |
| Baloži                         | -     | -     | -     | -     | -     | -      | -      | 3967  |
| Rūjiena                        | -     | 4337  | 4200  | 3492  | 3497  | 3701   | 3982   | 3744  |
| Kandava                        | -     | 1718  | 1600  | 3494  | 3801  | 4286   | 4631   | 3697  |
| Brocēni                        | -     | -     | -     | -     | -     | -      | -      | 3588  |
| Salacgrīva                     | -     | 921   | 1000  | 2100  | 2450  | 3385   | 3481   | 3527  |
| Ikšķile                        | -     | -     | -     | -     | -     | -      | -      | 3469  |
| Saulkrasti                     | -     | -     | -     | -     | -     | -      | -      | 3277  |
| Auce                           | -     | 3320  | 3300  | 3696  | 3267  | 3116   | 3347   | 3216  |
| Ilūkste                        | 3652  | 1300  | 1300  | 2609  | 2999  | 3001   | 3275   | 2983  |
| Dagda                          | -     | -     | -     | -     | -     | -      | -      | 2820  |
| Skrunda                        | -     | -     | -     | -     | -     | -      | -      | 2737  |
| Kārsava                        | -     | 1870  | 1900  | 2959  | 3261  | 3045   | 3110   | 2722  |
| Priekule                       | -     | 1347  | 1300  | 2728  | 3327  | 3965   | 3834   | 2625  |
| Ķegums                         | -     | -     | -     | -     | -     | -      | -      | 2441  |
| Varakļāni                      | -     | 1661  | 1700  | 2315  | 2334  | 2569   | 2798   | 2413  |
| Jaunjelgava                    | 5175  | 2153  | 2100  | 2053  | 2422  | 2228   | 2417   | 2330  |
| Viesīte                        | -     | 1340  | 1400  | 1987  | 1732  | 2185   | 2602   | 2225  |
| Kalneciems                     | -     | -     | -     | -     | -     | -      | -      | 2165  |
| Baldone                        | -     | -     | -     | -     | -     | -      | -      | 2084  |
| Stende                         | -     | -     | -     | -     | -     | -      | -      | 2012  |
| Lubāna                         | -     | -     | -     | -     | -     | -      | -      | 1974  |

**Iedzīvotāju ģeogrāfiskie un demogrāfiskie raksturojumi**  
*Geographic and demographic characteristics of population*

**I**

turpinājums

continued

| Pilsēta<br><i>City or town</i> | 1897 | 1935 | 1939 | 1959 | 1970 | 1979 | 1989 | 2000 |
|--------------------------------|------|------|------|------|------|------|------|------|
| Zilupe                         | -    | 1566 | 1600 | 2541 | 2486 | 2159 | 2441 | 1953 |
| Cesvaine                       | -    | -    | -    | -    | -    | -    | -    | 1864 |
| Viļaka                         | -    | -    | -    | 2846 | 2464 | 2147 | 2152 | 1850 |
| Seda                           | -    | -    | -    | -    | -    | -    | -    | 1830 |
| Mazsalaca                      | -    | 1492 | 1500 | 2193 | 2365 | 2170 | 2105 | 1751 |
| Strenči                        | -    | 1763 | 1700 | 2778 | 2773 | 2543 | 2222 | 1640 |
| Sabīle                         | -    | 1817 | 1800 | 2218 | 2187 | 1995 | 1790 | 1626 |
| Aloja                          | -    | -    | -    | -    | -    | -    | -    | 1553 |
| Valdemārpils                   | -    | 1135 | 1100 | 1160 | 1063 | 1290 | 1581 | 1489 |
| Līgatne                        | -    | -    | -    | -    | -    | -    | -    | 1475 |
| Ape                            | -    | 922  | 900  | 1578 | 1558 | 1518 | 1637 | 1380 |
| Aknīste                        | -    | -    | -    | -    | -    | -    | -    | 1352 |
| Ainaži                         | -    | 918  | 900  | 1102 | 850  | 1096 | 1257 | 1315 |
| Staicele                       | -    | -    | -    | -    | -    | -    | -    | 1209 |
| Pāvilosta                      | -    | -    | -    | -    | -    | -    | -    | 1207 |
| Piltene                        | 1509 | 737  | 700  | 781  | 617  | 895  | 1193 | 1135 |
| Subate                         | -    | 1489 | 1500 | 1031 | 862  | 867  | 1041 | 935  |
| Durbe                          | ...  | 525  | 500  | 763  | 550  | 400  | 384  | 467  |

**I - 6. PILSĒTU GRUPĒJUMS PĒC IEDZĪVOTĀJU SKAITA**  
**CITIES AND TOWNS GROUPED BY NUMBER OF POPULATION**

|   | Pilsētu skaits<br><i>Number of cities and towns</i> |           |           |           | Iedzīvotāju skaits tajās<br><i>Number of population</i> |                |                |                |
|---|---|-----------|-----------|-----------|---|----------------|----------------|----------------|
|   | 1959  | 1979      | 1989      | 2000      | 1959  | 1979           | 1989           | 2000           |
| <b>Pilsētas - <i>Cities and towns</i></b>   | <b>54</b>   | <b>56</b> | <b>56</b> | <b>77</b> | <b>1060277</b>  | <b>1620039</b> | <b>1794718</b> | <b>1618144</b> |
| No tām ar iedzīvotāju skaitu, tūkst. - <i>Of which by number of population, thsds</i> |   |           |           |           |   |                |                |                |
| līdz 2,9 - <i>under 3</i>   | 19  | 14        | 14        | 31        | 38034   | 24062          | 25620          | 57562          |
| 3 - 4,9   | 12  | 10        | 10        | 12        | 47702   | 36623          | 39338          | 45071          |
| 5 - 9,9   | 11  | 11        | 7         | 11        | 70687   | 85145          | 59543          | 88696          |
| 10 - 19,9   | 5   | 11        | 13        | 13        | 63435   | 140966         | 160265         | 173046         |
| 20 - 49,9   | 4   | 5         | 6         | 5         | 123073  | 160264         | 174750         | 165357         |
| 50 - 99,9   | 2   | 2         | 3         | 3         | 136923  | 120831         | 185351         | 208818         |
| 100 - 499,9   | -   | 2         | 2         | 1         | -   | 223663         | 239396         | 115265         |
| 500 un vairāk - <i>500 and over</i>   | 1   | 1         | 1         | 1         | 580423  | 828485         | 910455         | 764329         |

**I - 7. PAGASTU GRUPĒJUMS PĒC IEDZĪVOTĀJU SKAITA**  
**PAGASTS BY NUMBER OF POPULATION**

|   | 1989       | 2000       |
|---|------------|------------|
| <b>Pagastu skaits - <i>Number of parishes</i></b> | <b>465</b> | <b>481</b> |
| No tiem ar iedzīvotāju skaitu                     |            |            |
| <i>Of which by number of population:</i>          |            |            |
| mazāk par 500 / <i>under 500</i>                  | 10         | 14         |
| 501-1000  | 136        | 169        |
| 1001-1500   | 148        | 133        |
| 1501-2000   | 85         | 74         |
| 2001-3000   | 53         | 57         |
| 3001-4000   | 17         | 14         |
| 4001-5000   | 6          | 10         |
| 5001-7000   | 4          | 6          |
| 7001-10000  | 3          | 3          |
| pāri par 10000 / <i>over 10000</i>                | 3          | 1          |

I Iedzīvotāju ģeogrāfiskie un demogrāfiskie raksturojumi  
Geographic and demographic characteristics of population

I - 8. IEDZĪVOTĀJU SKAITS, DZIMUMS UN MĀJSAIMNIECĪBAS TIPS  
POPULATION BY SEX AND TYPE OF HOUSEHOLD

| Administratīvās teritorijas nosaukums<br><i>Administrative territory</i> | Visi iedzīvotāji<br><i>All population</i> |  |   | Vīrieši<br><i>Males</i> |  |   | Sievietes<br><i>Females</i> |  |   |
|--|---|--|---|-------------------------|--|---|-----------------------------|--|---|
|  | Kopā<br><i>Total</i>                      | To skaitā<br><i>Of which</i>   |   | Kopā<br><i>Total</i>    | To skaitā<br><i>Of which</i>   |   | Kopā<br><i>Total</i>        | To skaitā<br><i>Of which</i>   |   |
|  |   | dzīvo privātās māj-saim-niecībās<br><i>live in private house-holds</i> | nedzīvo privātās māj-saim-niecībās<br><i>do not live in private house-holds</i> |                         | dzīvo privātās māj-saim-niecībās<br><i>live in private house-holds</i> | nedzīvo privātās māj-saim-niecībās<br><i>do not live in private house-holds</i> |                             | dzīvo privātās māj-saim-niecībās<br><i>live in private house-holds</i> | nedzīvo privātās māj-saim-niecībās<br><i>do not live in private house-holds</i> |
| <b>Latvija</b>   | <b>2377383</b>                            | <b>2354620</b>   | <b>22763</b>  | <b>1094964</b>          | <b>1079896</b>   | <b>15068</b>  | <b>1282419</b>              | <b>1274724</b>   | <b>7695</b>   |
| <b>Republikas pilsētas - Cities:</b>                                     |   |  |   |                         |  |   |                             |  |   |
| Rīga   | 764329                                    | 759331   | 4998  | 341430                  | 337948   | 3482  | 422899                      | 421383   | 1516  |
| Daugavpils   | 115265                                    | 113766   | 1499  | 52175                   | 51078  | 1097  | 63090                       | 62688  | 402   |
| Jelgava  | 63652                                     | 62592  | 1060  | 29473                   | 28670  | 803   | 34179                       | 33922  | 257   |
| Jūrmala  | 55718                                     | 55145  | 573   | 24862                   | 24478  | 384   | 30856                       | 30667  | 189   |
| Liepāja  | 89448                                     | 88946  | 502   | 40576                   | 40185  | 391   | 48872                       | 48761  | 111   |
| Rēzekne  | 39233                                     | 38873  | 360   | 17858                   | 17599  | 259   | 21375                       | 21274  | 101   |
| Ventspils  | 43928                                     | 43573  | 355   | 20143                   | 19891  | 252   | 23785                       | 23682  | 103   |
| <b>Rajoni - Districts:</b>   |   |  |   |                         |  |   |                             |  |   |
| <b>Aizkraukles</b>   | <b>41968</b>                              | <b>41589</b>   | <b>379</b>  | <b>19702</b>            | <b>19452</b>   | <b>250</b>  | <b>22266</b>                | <b>22137</b>   | <b>129</b>  |
| Aizkraukle   | 9099                                      | 9066   | 33  | 4141                    | 4113   | 28  | 4958                        | 4953   | 5   |
| Jaunjelgava*   | 2400                                      | 2386   | 14  | 1123                    | 1110   | 13  | 1277                        | 1276   | 1   |
| Ļaviņas  | 4073                                      | 4026   | 47  | 1877                    | 1849   | 28  | 2196                        | 2177   | 19  |
| Pagasti:   |   |  |   |                         |  |   |                             |  |   |
| Aiviekstes   | 947                                       | 943  | 4   | 451                     | 447  | 4   | 496                         | 496  | -   |
| Aizkraukles  | 1326                                      | 1320   | 6   | 624                     | 619  | 5   | 702                         | 701  | 1   |
| Bebri  | 1493                                      | 1486   | 7   | 729                     | 723  | 6   | 764                         | 763  | 1   |
| Daudzseses   | 1231                                      | 1220   | 11  | 621                     | 613  | 8   | 610                         | 607  | 3   |
| Iršu   | 641                                       | 616  | 25  | 305                     | 290  | 15  | 336                         | 326  | 10  |
| Klintaines   | 897                                       | 891  | 6   | 428                     | 422  | 6   | 469                         | 469  | -   |
| Kokneses   | 4350                                      | 4332   | 18  | 2045                    | 2029   | 16  | 2305                        | 2303   | 2   |
| Kurmenes   | 844                                       | 842  | 2   | 423                     | 422  | 1   | 421                         | 420  | 1   |
| Mazzalves  | 1235                                      | 1080   | 155   | 595                     | 514  | 81  | 640                         | 566  | 74  |
| Neretas  | 2197                                      | 2184   | 13  | 1037                    | 1027   | 10  | 1160                        | 1157   | 3   |
| Pilskalnes   | 649                                       | 649  | -   | 331                     | 331  | -   | 318                         | 318  | -   |
| Seces  | 1172                                      | 1166   | 6   | 561                     | 558  | 3   | 611                         | 608  | 3   |
| Sērenes  | 828                                       | 823  | 5   | 398                     | 393  | 5   | 430                         | 430  | -   |
| Skrīveru   | 4189                                      | 4181   | 8   | 1919                    | 1913   | 6   | 2270                        | 2268   | 2   |
| Staburaga  | 542                                       | 539  | 3   | 255                     | 253  | 2   | 287                         | 286  | 1   |
| Sunākstes  | 592                                       | 587  | 5   | 291                     | 287  | 4   | 301                         | 300  | 1   |
| Valles   | 1247                                      | 1242   | 5   | 580                     | 575  | 5   | 667                         | 667  | -   |
| Vietalvas  | 1085                                      | 1082   | 3   | 517                     | 514  | 3   | 568                         | 568  | -   |
| Zalves   | 931                                       | 928  | 3   | 451                     | 450  | 1   | 480                         | 478  | 2   |
| <b>Alūksnes</b>  | <b>26422</b>                              | <b>26193</b>   | <b>229</b>  | <b>12510</b>            | <b>12370</b>   | <b>140</b>  | <b>13912</b>                | <b>13823</b>   | <b>89</b>   |
| Alūksne  | 9482                                      | 9378   | 104   | 4402                    | 4348   | 54  | 5080                        | 5030   | 50  |
| Ape*   | 2088                                      | 2061   | 27  | 995                     | 980  | 15  | 1093                        | 1081   | 12  |
| Pagasti:   |   |  |   |                         |  |   |                             |  |   |
| Alsviķu  | 1787                                      | 1780   | 7   | 865                     | 858  | 7   | 922                         | 922  | -   |
| Annas  | 625                                       | 624  | 1   | 281                     | 280  | 1   | 344                         | 344  | -   |
| Gaujienas  | 1153                                      | 1132   | 21  | 547                     | 531  | 16  | 606                         | 601  | 5   |
| Ilzenes  | 500                                       | 498  | 2   | 231                     | 230  | 1   | 269                         | 268  | 1   |
| Jaunalūksnes   | 1452                                      | 1448   | 4   | 692                     | 688  | 4   | 760                         | 760  | -   |
| Jaunannas  | 640                                       | 638  | 2   | 288                     | 287  | 1   | 352                         | 351  | 1   |

Iedzīvotāju ģeogrāfiskie un demogrāfiskie raksturojumi  
Geographic and demographic characteristics of population

I

turpinājums

continued

| Administratīvās<br>teritorijas<br>nosaukums<br><i>Administrative<br/>territory</i> | Visi iedzīvotāji<br><i>All population</i> |   |  | Vīrieši<br><i>Males</i> |   |  | Sievietes<br><i>Females</i> |   |  |
|--|---|---|--|-------------------------|---|--|-----------------------------|---|--|
|  | Kopā<br><i>Total</i>                      | To skaitā<br><i>Of which</i>  |  | Kopā<br><i>Total</i>    | To skaitā<br><i>Of which</i>  |  | Kopā<br><i>Total</i>        | To skaitā<br><i>Of which</i>  |  |
|  |   | dzīvo<br>privātās<br>māj-<br>saim-<br>niecībās<br><i>live in<br/>private<br/>house-<br/>holds</i> | nedzīvo<br>privātās<br>māj-<br>saim-<br>niecībās<br><i>do not<br/>live in<br/>private<br/>house-<br/>holds</i> |                         | dzīvo<br>privātās<br>māj-<br>saim-<br>niecībās<br><i>live in<br/>private<br/>house-<br/>holds</i> | nedzīvo<br>privātās<br>māj-<br>saim-<br>niecībās<br><i>do not<br/>live in<br/>private<br/>house-<br/>holds</i> |                             | dzīvo<br>privātās<br>māj-<br>saim-<br>niecībās<br><i>live in<br/>private<br/>house-<br/>holds</i> | nedzīvo<br>privātās<br>māj-<br>saim-<br>niecībās<br><i>do not<br/>live in<br/>private<br/>house-<br/>holds</i> |
| Jaunlaicenes   | 491                                       | 487   | 4  | 235                     | 232   | 3  | 256                         | 255   | 1  |
| Kalnecmpju   | 351                                       | 348   | 3  | 163                     | 160   | 3  | 188                         | 188   | -  |
| Liepnas  | 1246                                      | 1209  | 37   | 578                     | 556   | 22   | 668                         | 653   | 15   |
| Malienas   | 522                                       | 520   | 2  | 252                     | 251   | 1  | 270                         | 269   | 1  |
| Mārupes  | 830                                       | 829   | 1  | 405                     | 404   | 1  | 425                         | 425   | -  |
| Mārkalnes  | 510                                       | 508   | 2  | 260                     | 258   | 2  | 250                         | 250   | -  |
| Pededzes   | 962                                       | 960   | 2  | 460                     | 458   | 2  | 502                         | 502   | -  |
| Trapenes   | 1009                                      | 1007  | 2  | 493                     | 492   | 1  | 516                         | 515   | 1  |
| Veclaicenes  | 538                                       | 535   | 3  | 264                     | 261   | 3  | 274                         | 274   | -  |
| Virešu   | 832                                       | 829   | 3  | 422                     | 421   | 1  | 410                         | 408   | 2  |
| Zeltiņu  | 418                                       | 416   | 2  | 195                     | 193   | 2  | 223                         | 223   | -  |
| Ziemera  | 986                                       | 986   | -  | 482                     | 482   | -  | 504                         | 504   | -  |
| <b>Balvu</b>   | <b>30624</b>                              | <b>30153</b>  | <b>471</b>   | <b>14415</b>            | <b>14155</b>  | <b>260</b>   | <b>16209</b>                | <b>15998</b>  | <b>211</b>   |
| Balvi  | 8655                                      | 8619  | 36   | 3948                    | 3920  | 28   | 4707                        | 4699  | 8  |
| Viļaka   | 1850                                      | 1843  | 7  | 833                     | 827   | 6  | 1017                        | 1016  | 1  |
| Pagasti:   |   |   |  |                         |   |  |                             |   |  |
| Baltinavas   | 1688                                      | 1670  | 18   | 766                     | 754   | 12   | 922                         | 916   | 6  |
| Balvu  | 829                                       | 824   | 5  | 409                     | 406   | 3  | 420                         | 418   | 2  |
| Bērzkalnes   | 685                                       | 682   | 3  | 334                     | 332   | 2  | 351                         | 350   | 1  |
| Bērzpils   | 1123                                      | 1121  | 2  | 543                     | 542   | 1  | 580                         | 579   | 1  |
| Briežuciema  | 760                                       | 759   | 1  | 380                     | 379   | 1  | 380                         | 380   | -  |
| Krišjāņu   | 530                                       | 529   | 1  | 255                     | 255   | -  | 275                         | 274   | 1  |
| Kubuļu   | 1772                                      | 1479  | 293  | 846                     | 706   | 140  | 926                         | 773   | 153  |
| Kupravas   | 806                                       | 795   | 11   | 379                     | 369   | 10   | 427                         | 426   | 1  |
| Lazdukalna   | 1255                                      | 1250  | 5  | 623                     | 619   | 4  | 632                         | 631   | 1  |
| Lazdulejas   | 418                                       | 413   | 5  | 202                     | 198   | 4  | 216                         | 215   | 1  |
| Medņevas   | 989                                       | 986   | 3  | 467                     | 464   | 3  | 522                         | 522   | -  |
| Rugāju   | 1948                                      | 1941  | 7  | 936                     | 933   | 3  | 1012                        | 1008  | 4  |
| Susāju   | 1005                                      | 996   | 9  | 482                     | 475   | 7  | 523                         | 521   | 2  |
| Šķilbēnu   | 1514                                      | 1505  | 9  | 713                     | 707   | 6  | 801                         | 798   | 3  |
| Tilžas   | 1308                                      | 1271  | 37   | 592                     | 576   | 16   | 716                         | 695   | 21   |
| Vectilžas  | 573                                       | 572   | 1  | 292                     | 291   | 1  | 281                         | 281   | -  |
| Vecumu   | 907                                       | 902   | 5  | 443                     | 440   | 3  | 464                         | 462   | 2  |
| Vīksnas  | 978                                       | 971   | 7  | 467                     | 461   | 6  | 511                         | 510   | 1  |
| Žīguru   | 1031                                      | 1025  | 6  | 505                     | 501   | 4  | 526                         | 524   | 2  |
| <b>Bauskas</b>   | <b>53197</b>                              | <b>52672</b>  | <b>525</b>   | <b>25265</b>            | <b>24927</b>  | <b>338</b>   | <b>27932</b>                | <b>27745</b>  | <b>187</b>   |
| Bauska   | 10840                                     | 10767   | 73   | 4832                    | 4782  | 50   | 6008                        | 5985  | 23   |
| Pagasti:   |   |   |  |                         |   |  |                             |   |  |
| Bārbeles   | 1017                                      | 1013  | 4  | 497                     | 495   | 2  | 520                         | 518   | 2  |
| Brunavas   | 1950                                      | 1934  | 16   | 955                     | 941   | 14   | 995                         | 993   | 2  |
| Ceraukstes   | 1909                                      | 1897  | 12   | 901                     | 891   | 10   | 1008                        | 1006  | 2  |
| Codes  | 2925                                      | 2874  | 51   | 1444                    | 1416  | 28   | 1481                        | 1458  | 23   |
| Dāviņu   | 1059                                      | 1047  | 12   | 506                     | 499   | 7  | 553                         | 548   | 5  |
| Gailīšu  | 2990                                      | 2984  | 6  | 1457                    | 1453  | 4  | 1533                        | 1531  | 2  |
| Iecavas  | 9367                                      | 9220  | 147  | 4446                    | 4350  | 96   | 4921                        | 4870  | 51   |
| Īslīces  | 4385                                      | 4298  | 87   | 2127                    | 2085  | 42   | 2258                        | 2213  | 45   |



turpinājums

continued

| Administratīvās<br>teritorijas<br>nosaukums<br><i>Administrative<br/>territory</i> | Visi iedzīvotāji<br><i>All population</i> |   |  | Vīrieši<br><i>Males</i> |   |  | Sievietes<br><i>Females</i> |   |  |
|--|---|---|--|-------------------------|---|--|-----------------------------|---|--|
|  | Kopā<br><i>Total</i>                      | To skaitā<br><i>Of which</i>  |  | Kopā<br><i>Total</i>    | To skaitā<br><i>Of which</i>  |  | Kopā<br><i>Total</i>        | To skaitā<br><i>Of which</i>  |  |
|  |   | dzīvo<br>privātās<br>māj-<br>saim-<br>niecībās<br><i>live in<br/>private<br/>house-<br/>holds</i> | nedzīvo<br>privātās<br>māj-<br>saim-<br>niecībās<br><i>do not<br/>live in<br/>private<br/>house-<br/>holds</i> |                         | dzīvo<br>privātās<br>māj-<br>saim-<br>niecībās<br><i>live in<br/>private<br/>house-<br/>holds</i> | nedzīvo<br>privātās<br>māj-<br>saim-<br>niecībās<br><i>do not<br/>live in<br/>private<br/>house-<br/>holds</i> |                             | dzīvo<br>privātās<br>māj-<br>saim-<br>niecībās<br><i>live in<br/>private<br/>house-<br/>holds</i> | nedzīvo<br>privātās<br>māj-<br>saim-<br>niecībās<br><i>do not<br/>live in<br/>private<br/>house-<br/>holds</i> |
| Mežotnes   | 2011                                      | 2003  | 8  | 965                     | 958   | 7  | 1046                        | 1045  | 1  |
| Rundāles   | 2519                                      | 2496  | 23   | 1198                    | 1178  | 20   | 1321                        | 1318  | 3  |
| Skaistkalnes   | 1530                                      | 1528  | 2  | 737                     | 735   | 2  | 793                         | 793   | -  |
| Stelpes  | 1054                                      | 1047  | 7  | 537                     | 532   | 5  | 517                         | 515   | 2  |
| Svitenes   | 1171                                      | 1168  | 3  | 585                     | 582   | 3  | 586                         | 586   | -  |
| Vecsaules  | 2399                                      | 2392  | 7  | 1177                    | 1172  | 5  | 1222                        | 1220  | 2  |
| Vecumnieku   | 4741                                      | 4680  | 61   | 2241                    | 2203  | 38   | 2500                        | 2477  | 23   |
| Viesturu   | 1330                                      | 1324  | 6  | 660                     | 655   | 5  | 670                         | 669   | 1  |
| <b>Cēsu</b>  | <b>60620</b>                              | <b>59998</b>  | <b>622</b>   | <b>28560</b>            | <b>28177</b>  | <b>383</b>   | <b>32060</b>                | <b>31821</b>  | <b>239</b>   |
| Cēsis  | 18732                                     | 18494   | 238  | 8508                    | 8369  | 139  | 10224                       | 10125   | 99   |
| Līgatne  | 1475                                      | 1469  | 6  | 681                     | 676   | 5  | 794                         | 793   | 1  |
| Pagasti:   |   |   |  |                         |   |  |                             |   |  |
| Amatas   | 865                                       | 860   | 5  | 427                     | 423   | 4  | 438                         | 437   | 1  |
| Drabešu  | 2640                                      | 2633  | 7  | 1246                    | 1239  | 7  | 1394                        | 1394  | -  |
| Drustu   | 1205                                      | 1144  | 61   | 588                     | 562   | 26   | 617                         | 582   | 35   |
| Dzērbenes  | 1100                                      | 1096  | 4  | 528                     | 526   | 2  | 572                         | 570   | 2  |
| Inešu  | 845                                       | 844   | 1  | 414                     | 413   | 1  | 431                         | 431   | -  |
| Jaunpiebalgas  | 2425                                      | 2418  | 7  | 1120                    | 1114  | 6  | 1305                        | 1304  | 1  |
| Kaives   | 494                                       | 493   | 1  | 236                     | 235   | 1  | 258                         | 258   | -  |
| Liepas   | 3401                                      | 3378  | 23   | 1579                    | 1557  | 22   | 1822                        | 1821  | 1  |
| Līgatnes   | 3030                                      | 3009  | 21   | 1420                    | 1402  | 18   | 1610                        | 1607  | 3  |
| Mārsnēnu   | 910                                       | 905   | 5  | 433                     | 428   | 5  | 477                         | 477   | -  |
| Mores  | 701                                       | 698   | 3  | 331                     | 328   | 3  | 370                         | 370   | -  |
| Nītaures   | 1146                                      | 1091  | 55   | 561                     | 522   | 39   | 585                         | 569   | 16   |
| Priekuļu   | 5374                                      | 5356  | 18   | 2665                    | 2649  | 16   | 2709                        | 2707  | 2  |
| Raiskuma   | 1846                                      | 1835  | 11   | 884                     | 876   | 8  | 962                         | 959   | 3  |
| Raunas   | 3376                                      | 3292  | 84   | 1591                    | 1561  | 30   | 1785                        | 1731  | 54   |
| Skujenes   | 1148                                      | 1140  | 8  | 546                     | 541   | 5  | 602                         | 599   | 3  |
| Stalbes  | 1397                                      | 1391  | 6  | 684                     | 679   | 5  | 713                         | 712   | 1  |
| Straupes   | 1599                                      | 1591  | 8  | 780                     | 774   | 6  | 819                         | 817   | 2  |
| Taurenies  | 1096                                      | 1093  | 3  | 548                     | 545   | 3  | 548                         | 548   | -  |
| Vaives   | 1595                                      | 1584  | 11   | 768                     | 759   | 9  | 827                         | 825   | 2  |
| Vecpiebalgas   | 1706                                      | 1677  | 29   | 809                     | 791   | 18   | 897                         | 886   | 11   |
| Veselavas  | 756                                       | 753   | 3  | 363                     | 361   | 2  | 393                         | 392   | 1  |
| Zaubes   | 1161                                      | 1158  | 3  | 554                     | 551   | 3  | 607                         | 607   | -  |
| Zosēnu   | 597                                       | 596   | 1  | 296                     | 296   | -  | 301                         | 300   | 1  |
| <b>Daugavpils</b>  | <b>42758</b>                              | <b>42080</b>  | <b>678</b>   | <b>20439</b>            | <b>20045</b>  | <b>394</b>   | <b>22319</b>                | <b>22035</b>  | <b>284</b>   |
| Ilūkste  | 2983                                      | 2972  | 11   | 1352                    | 1343  | 9  | 1631                        | 1629  | 2  |
| Subate*  | 1292                                      | 1267  | 25   | 580                     | 572   | 8  | 712                         | 695   | 17   |
| Pagasti:   |   |   |  |                         |   |  |                             |   |  |
| Ambelu   | 870                                       | 863   | 7  | 404                     | 400   | 4  | 466                         | 463   | 3  |
| Bebrenes   | 1386                                      | 1380  | 6  | 650                     | 648   | 2  | 736                         | 732   | 4  |
| Biķernieku   | 908                                       | 903   | 5  | 436                     | 433   | 3  | 472                         | 470   | 2  |
| Demenes  | 2099                                      | 2085  | 14   | 1042                    | 1033  | 9  | 1057                        | 1052  | 5  |
| Dubnas   | 1031                                      | 1026  | 5  | 490                     | 485   | 5  | 541                         | 541   | -  |
| Dvietes  | 802                                       | 798   | 4  | 375                     | 371   | 4  | 427                         | 427   | -  |

**Iedzīvotāju ģeogrāfiskie un demogrāfiskie raksturojumi**  
*Geographic and demographic characteristics of population*

**I**

turpinājums

continued

| Administratīvās<br>teritorijas<br>nosaukums<br><i>Administrative<br/>territory</i> | Visi iedzīvotāji<br><i>All population</i> |   |  | Vīrieši<br><i>Males</i> |   |  | Sievietes<br><i>Females</i> |   |  |
|--|---|---|--|-------------------------|---|--|-----------------------------|---|--|
|  | Kopā<br><i>Total</i>                      | To skaitā<br><i>Of which</i>  |  | Kopā<br><i>Total</i>    | To skaitā<br><i>Of which</i>  |  | Kopā<br><i>Total</i>        | To skaitā<br><i>Of which</i>  |  |
|  |   | dzīvo<br>privātās<br>māj-<br>saim-<br>niecībās<br><i>live in<br/>private<br/>house-<br/>holds</i> | nedzīvo<br>privātās<br>māj-<br>saim-<br>niecībās<br><i>do not<br/>live in<br/>private<br/>house-<br/>holds</i> |                         | dzīvo<br>privātās<br>māj-<br>saim-<br>niecībās<br><i>live in<br/>private<br/>house-<br/>holds</i> | nedzīvo<br>privātās<br>māj-<br>saim-<br>niecībās<br><i>do not<br/>live in<br/>private<br/>house-<br/>holds</i> |                             | dzīvo<br>privātās<br>māj-<br>saim-<br>niecībās<br><i>live in<br/>private<br/>house-<br/>holds</i> | nedzīvo<br>privātās<br>māj-<br>saim-<br>niecībās<br><i>do not<br/>live in<br/>private<br/>house-<br/>holds</i> |
| Eglaines   | 1222                                      | 1217  | 5  | 568                     | 564   | 4  | 654                         | 653   | 1  |
| Kalkūnes   | 2744                                      | 2624  | 120  | 1340                    | 1274  | 66   | 1404                        | 1350  | 54   |
| Kalupes  | 1796                                      | 1596  | 200  | 847                     | 750   | 97   | 949                         | 846   | 103  |
| Laucesas   | 1613                                      | 1606  | 7  | 803                     | 796   | 7  | 810                         | 810   | -  |
| Līksnas  | 1337                                      | 1326  | 11   | 632                     | 624   | 8  | 705                         | 702   | 3  |
| Maļinovas  | 1194                                      | 1189  | 5  | 580                     | 575   | 5  | 614                         | 614   | -  |
| Medumu   | 1271                                      | 1264  | 7  | 617                     | 611   | 6  | 654                         | 653   | 1  |
| Naujenes   | 6384                                      | 6312  | 72   | 3055                    | 3013  | 42   | 3329                        | 3299  | 30   |
| Nīcgales   | 1084                                      | 1074  | 10   | 498                     | 490   | 8  | 586                         | 584   | 2  |
| Pilskalnes   | 1311                                      | 1310  | 1  | 664                     | 664   | -  | 647                         | 646   | 1  |
| Salienas   | 927                                       | 924   | 3  | 449                     | 446   | 3  | 478                         | 478   | -  |
| Skrudalienas   | 1758                                      | 1752  | 6  | 860                     | 854   | 6  | 898                         | 898   | -  |
| Sventes  | 1421                                      | 1414  | 7  | 660                     | 658   | 2  | 761                         | 756   | 5  |
| Šēderes  | 1646                                      | 1582  | 64   | 805                     | 756   | 49   | 841                         | 826   | 15   |
| Tabores  | 1118                                      | 1113  | 5  | 547                     | 542   | 5  | 571                         | 571   | -  |
| Vaboles  | 1059                                      | 1057  | 2  | 518                     | 516   | 2  | 541                         | 541   | -  |
| Vecsalienas  | 852                                       | 851   | 1  | 394                     | 393   | 1  | 458                         | 458   | -  |
| Višķu  | 2650                                      | 2575  | 75   | 1273                    | 1234  | 39   | 1377                        | 1341  | 36   |
| <b>Dobeles</b>   | <b>40246</b>                              | <b>39808</b>  | <b>438</b>   | <b>18800</b>            | <b>18491</b>  | <b>309</b>   | <b>21446</b>                | <b>21317</b>  | <b>129</b>   |
| Dobele   | 11553                                     | 11500   | 53   | 5193                    | 5150  | 43   | 6360                        | 6350  | 10   |
| Auce*  | 4117                                      | 4099  | 18   | 1847                    | 1832  | 15   | 2270                        | 2267  | 3  |
| Pagasti:   |   |   |  |                         |   |  |                             |   |  |
| Annenieku  | 1244                                      | 1237  | 7  | 593                     | 587   | 6  | 651                         | 650   | 1  |
| Augstkalnes  | 1300                                      | 1297  | 3  | 605                     | 603   | 2  | 695                         | 694   | 1  |
| Auru   | 3203                                      | 3187  | 16   | 1539                    | 1526  | 13   | 1664                        | 1661  | 3  |
| Bēnes  | 2186                                      | 2178  | 8  | 1005                    | 998   | 7  | 1181                        | 1180  | 1  |
| Bērzes   | 2135                                      | 2126  | 9  | 1016                    | 1008  | 8  | 1119                        | 1118  | 1  |
| Bikstu   | 1250                                      | 1247  | 3  | 602                     | 601   | 1  | 648                         | 646   | 2  |
| Bukaišu  | 1009                                      | 1007  | 2  | 484                     | 483   | 1  | 525                         | 524   | 1  |
| Dobeles  | 1048                                      | 998   | 50   | 519                     | 490   | 29   | 529                         | 508   | 21   |
| Īles   | 683                                       | 602   | 81   | 367                     | 287   | 80   | 316                         | 315   | 1  |
| Jaunbērzes   | 1196                                      | 1189  | 7  | 554                     | 547   | 7  | 642                         | 642   | -  |
| Krimūnu  | 1329                                      | 1326  | 3  | 633                     | 630   | 3  | 696                         | 696   | -  |
| Lielauces  | 608                                       | 605   | 3  | 300                     | 298   | 2  | 308                         | 307   | 1  |
| Naudītes   | 1025                                      | 1022  | 3  | 496                     | 493   | 3  | 529                         | 529   | -  |
| Penkules   | 1137                                      | 1127  | 10   | 543                     | 535   | 8  | 594                         | 592   | 2  |
| Tērvetes   | 2490                                      | 2336  | 154  | 1153                    | 1078  | 75   | 1337                        | 1258  | 79   |
| Ukru   | 734                                       | 731   | 3  | 354                     | 353   | 1  | 380                         | 378   | 2  |
| Vītiņu   | 1356                                      | 1352  | 4  | 679                     | 675   | 4  | 677                         | 677   | -  |
| Zebrenes   | 643                                       | 642   | 1  | 318                     | 317   | 1  | 325                         | 325   | -  |
| <b>Gulbenes</b>  | <b>28194</b>                              | <b>27767</b>  | <b>427</b>   | <b>13167</b>            | <b>12915</b>  | <b>252</b>   | <b>15027</b>                | <b>14852</b>  | <b>175</b>   |
| Gulbene  | 9629                                      | 9568  | 61   | 4290                    | 4245  | 45   | 5339                        | 5323  | 16   |
| Pagasti:   |   |   |  |                         |   |  |                             |   |  |
| Beļavas  | 2054                                      | 2048  | 6  | 995                     | 991   | 4  | 1059                        | 1057  | 2  |
| Daukstu  | 1373                                      | 1368  | 5  | 632                     | 630   | 2  | 741                         | 738   | 3  |
| Druvienas  | 636                                       | 636   | -  | 300                     | 300   | -  | 336                         | 336   | -  |

turpinājums

continued

| Administratīvās<br>teritorijas<br>nosaukums<br><i>Administrative<br/>territory</i> | Visi iedzīvotāji<br><i>All population</i> |   |  | Vīrieši<br><i>Males</i> |   |  | Sievietes<br><i>Females</i> |   |  |
|--|---|---|--|-------------------------|---|--|-----------------------------|---|--|
|  | Kopā<br><i>Total</i>                      | To skaitā<br><i>Of which</i>  |  | Kopā<br><i>Total</i>    | To skaitā<br><i>Of which</i>  |  | Kopā<br><i>Total</i>        | To skaitā<br><i>Of which</i>  |  |
|  |   | dzīvo<br>privātās<br>māj-<br>saim-<br>niecībās<br><i>live in<br/>private<br/>house-<br/>holds</i> | nedzīvo<br>privātās<br>māj-<br>saim-<br>niecībās<br><i>do not<br/>live in<br/>private<br/>house-<br/>holds</i> |                         | dzīvo<br>privātās<br>māj-<br>saim-<br>niecībās<br><i>live in<br/>private<br/>house-<br/>holds</i> | nedzīvo<br>privātās<br>māj-<br>saim-<br>niecībās<br><i>do not<br/>live in<br/>private<br/>house-<br/>holds</i> |                             | dzīvo<br>privātās<br>māj-<br>saim-<br>niecībās<br><i>live in<br/>private<br/>house-<br/>holds</i> | nedzīvo<br>privātās<br>māj-<br>saim-<br>niecībās<br><i>do not<br/>live in<br/>private<br/>house-<br/>holds</i> |
| Galgauskas   | 839                                       | 836   | 3  | 405                     | 402   | 3  | 434                         | 434   | -  |
| Jaungulbenes   | 1522                                      | 1501  | 21   | 739                     | 726   | 13   | 783                         | 775   | 8  |
| Lejasciema   | 2005                                      | 1999  | 6  | 929                     | 924   | 5  | 1076                        | 1075  | 1  |
| Lītenes  | 1289                                      | 995   | 294  | 621                     | 471   | 150  | 668                         | 524   | 144  |
| Lizuma   | 1737                                      | 1730  | 7  | 826                     | 819   | 7  | 911                         | 911   | -  |
| Līgo   | 547                                       | 545   | 2  | 265                     | 263   | 2  | 282                         | 282   | -  |
| Rankas   | 1829                                      | 1821  | 8  | 922                     | 915   | 7  | 907                         | 906   | 1  |
| Stāmerienas  | 1318                                      | 1314  | 4  | 621                     | 617   | 4  | 697                         | 697   | -  |
| Stradu   | 2286                                      | 2277  | 9  | 1101                    | 1092  | 9  | 1185                        | 1185  | -  |
| Tirzas   | 1130                                      | 1129  | 1  | 521                     | 520   | 1  | 609                         | 609   | -  |
| <b>Jelgavas</b>  | <b>37371</b>                              | <b>36847</b>  | <b>524</b>   | <b>17806</b>            | <b>17542</b>  | <b>264</b>   | <b>19565</b>                | <b>19305</b>  | <b>260</b>   |
| Kalnciems*   | 2553                                      | 2545  | 8  | 1206                    | 1199  | 7  | 1347                        | 1346  | 1  |
| Pagasti:   |   |   |  |                         |   |  |                             |   |  |
| Cenu   | 4176                                      | 4149  | 27   | 1999                    | 1975  | 24   | 2177                        | 2174  | 3  |
| Elejas   | 2560                                      | 2542  | 18   | 1189                    | 1175  | 14   | 1371                        | 1367  | 4  |
| Glūdas   | 2882                                      | 2874  | 8  | 1379                    | 1373  | 6  | 1503                        | 1501  | 2  |
| Jaunsvirlaukas   | 3303                                      | 3289  | 14   | 1596                    | 1582  | 14   | 1707                        | 1707  | -  |
| Lielplatonēs   | 979                                       | 941   | 38   | 472                     | 453   | 19   | 507                         | 488   | 19   |
| Līvberzes  | 2231                                      | 2224  | 7  | 1046                    | 1040  | 6  | 1185                        | 1184  | 1  |
| Ozolnieku  | 3310                                      | 3168  | 142  | 1583                    | 1524  | 59   | 1727                        | 1644  | 83   |
| Platonēs   | 1729                                      | 1722  | 7  | 813                     | 806   | 7  | 916                         | 916   | -  |
| Sesavas  | 2071                                      | 2068  | 3  | 986                     | 985   | 1  | 1085                        | 1083  | 2  |
| Sidrabenēs   | 1951                                      | 1938  | 13   | 972                     | 961   | 11   | 979                         | 977   | 2  |
| Svētes   | 1592                                      | 1590  | 2  | 753                     | 751   | 2  | 839                         | 839   | -  |
| Valgundes  | 2098                                      | 2014  | 84   | 970                     | 959   | 11   | 1128                        | 1055  | 73   |
| Vilces   | 2122                                      | 1988  | 134  | 1022                    | 955   | 67   | 1100                        | 1033  | 67   |
| Vircavas   | 1909                                      | 1898  | 11   | 912                     | 903   | 9  | 997                         | 995   | 2  |
| Zaļenieku  | 1905                                      | 1897  | 8  | 908                     | 901   | 7  | 997                         | 996   | 1  |
| <b>Jēkabpils</b>   | <b>56348</b>                              | <b>55287</b>  | <b>1061</b>  | <b>26375</b>            | <b>25679</b>  | <b>696</b>   | <b>29973</b>                | <b>29608</b>  | <b>365</b>   |
| Jēkabpils  | 27871                                     | 27608   | 263  | 12611                   | 12387   | 224  | 15260                       | 15221   | 39   |
| Aknīste*   | 2031                                      | 2024  | 7  | 970                     | 964   | 6  | 1061                        | 1060  | 1  |
| Viesīte*   | 3129                                      | 3116  | 13   | 1492                    | 1480  | 12   | 1637                        | 1636  | 1  |
| Pagasti:   |   |   |  |                         |   |  |                             |   |  |
| Asares   | 650                                       | 649   | 1  | 329                     | 329   | -  | 321                         | 320   | 1  |
| Atašienes  | 904                                       | 902   | 2  | 423                     | 422   | 1  | 481                         | 480   | 1  |
| Ābeļu  | 1004                                      | 999   | 5  | 506                     | 501   | 5  | 498                         | 498   | -  |
| Dignājas   | 685                                       | 685   | -  | 311                     | 311   | -  | 374                         | 374   | -  |
| Dunavas  | 1020                                      | 1020  | -  | 499                     | 499   | -  | 521                         | 521   | -  |
| Elkšņu   | 764                                       | 760   | 4  | 354                     | 351   | 3  | 410                         | 409   | 1  |
| Gārsenes   | 1109                                      | 777   | 332  | 615                     | 399   | 216  | 494                         | 378   | 116  |
| Kalna  | 783                                       | 781   | 2  | 395                     | 393   | 2  | 388                         | 388   | -  |
| Krustpils  | 993                                       | 986   | 7  | 478                     | 475   | 3  | 515                         | 511   | 4  |
| Kūku   | 2172                                      | 1934  | 238  | 1006                    | 900   | 106  | 1166                        | 1034  | 132  |
| Leimaņu  | 719                                       | 717   | 2  | 355                     | 353   | 2  | 364                         | 364   | -  |
| Mežāres  | 1116                                      | 1110  | 6  | 538                     | 532   | 6  | 578                         | 578   | -  |
| Rites  | 814                                       | 811   | 3  | 396                     | 394   | 2  | 418                         | 417   | 1  |

Iedzīvotāju ģeogrāfiskie un demogrāfiskie raksturojumi  
Geographic and demographic characteristics of population

I

turpinājums

continued

| Administratīvās<br>teritorijas<br>nosaukums<br><i>Administrative<br/>territory</i> | Visi iedzīvotāji<br><i>All population</i> |   |  | Vīrieši<br><i>Males</i> |   |  | Sievietes<br><i>Females</i> |   |  |
|--|---|---|--|-------------------------|---|--|-----------------------------|---|--|
|  | Kopā<br><i>Total</i>                      | To skaitā<br><i>Of which</i>  |  | Kopā<br><i>Total</i>    | To skaitā<br><i>Of which</i>  |  | Kopā<br><i>Total</i>        | To skaitā<br><i>Of which</i>  |  |
|  |   | dzīvo<br>privātās<br>māj-<br>saim-<br>niecībās<br><i>live in<br/>private<br/>house-<br/>holds</i> | nedzīvo<br>privātās<br>māj-<br>saim-<br>niecībās<br><i>do not<br/>live in<br/>private<br/>house-<br/>holds</i> |                         | dzīvo<br>privātās<br>māj-<br>saim-<br>niecībās<br><i>live in<br/>private<br/>house-<br/>holds</i> | nedzīvo<br>privātās<br>māj-<br>saim-<br>niecībās<br><i>do not<br/>live in<br/>private<br/>house-<br/>holds</i> |                             | dzīvo<br>privātās<br>māj-<br>saim-<br>niecībās<br><i>live in<br/>private<br/>house-<br/>holds</i> | nedzīvo<br>privātās<br>māj-<br>saim-<br>niecībās<br><i>do not<br/>live in<br/>private<br/>house-<br/>holds</i> |
| Rubenes  | 1493                                      | 1487  | 6  | 702                     | 699   | 3  | 791                         | 788   | 3  |
| Salas  | 3530                                      | 3463  | 67   | 1691                    | 1653  | 38   | 1839                        | 1810  | 29   |
| Saukas   | 876                                       | 871   | 5  | 433                     | 430   | 3  | 443                         | 441   | 2  |
| Sēlpils  | 1218                                      | 1158  | 60   | 598                     | 559   | 39   | 620                         | 599   | 21   |
| Variešu  | 1455                                      | 1422  | 33   | 714                     | 694   | 20   | 741                         | 728   | 13   |
| Vīpes  | 844                                       | 841   | 3  | 401                     | 398   | 3  | 443                         | 443   | -  |
| Zasas  | 1168                                      | 1166  | 2  | 558                     | 556   | 2  | 610                         | 610   | -  |
| <b>Krāslavas</b>   | <b>36836</b>                              | <b>36371</b>  | <b>465</b>   | <b>17356</b>            | <b>17071</b>  | <b>285</b>   | <b>19480</b>                | <b>19300</b>  | <b>180</b>   |
| Krāslava   | 11412                                     | 11303   | 109  | 5179                    | 5110  | 69   | 6233                        | 6193  | 40   |
| Dagda  | 2820                                      | 2787  | 33   | 1340                    | 1326  | 14   | 1480                        | 1461  | 19   |
| Pagasti:   |   |   |  |                         |   |  |                             |   |  |
| Andrupenes   | 1657                                      | 1654  | 3  | 801                     | 799   | 2  | 856                         | 855   | 1  |
| Andzeļu  | 824                                       | 821   | 3  | 393                     | 391   | 2  | 431                         | 430   | 1  |
| Asūnes   | 676                                       | 674   | 2  | 318                     | 316   | 2  | 358                         | 358   | -  |
| Aulejas  | 832                                       | 830   | 2  | 407                     | 406   | 1  | 425                         | 424   | 1  |
| Bērziņu  | 690                                       | 686   | 4  | 326                     | 323   | 3  | 364                         | 363   | 1  |
| Dagdas   | 921                                       | 919   | 2  | 439                     | 437   | 2  | 482                         | 482   | -  |
| Ezernieku  | 1156                                      | 1152  | 4  | 549                     | 546   | 3  | 607                         | 606   | 1  |
| Grāveru  | 733                                       | 726   | 7  | 348                     | 342   | 6  | 385                         | 384   | 1  |
| Indras   | 1609                                      | 1606  | 3  | 750                     | 748   | 2  | 859                         | 858   | 1  |
| Izvaltas   | 974                                       | 969   | 5  | 442                     | 438   | 4  | 532                         | 531   | 1  |
| Kalniešu   | 1046                                      | 1035  | 11   | 537                     | 527   | 10   | 509                         | 508   | 1  |
| Kaplavas   | 844                                       | 839   | 5  | 405                     | 400   | 5  | 439                         | 439   | -  |
| Kastuļinas   | 1151                                      | 1000  | 151  | 556                     | 474   | 82   | 595                         | 526   | 69   |
| Kombuļu  | 867                                       | 864   | 3  | 414                     | 412   | 2  | 453                         | 452   | 1  |
| Konstantinovas   | 724                                       | 642   | 82   | 360                     | 315   | 45   | 364                         | 327   | 37   |
| Krāslavas  | 598                                       | 596   | 2  | 296                     | 294   | 2  | 302                         | 302   | -  |
| Ķepovas  | 413                                       | 413   | -  | 209                     | 209   | -  | 204                         | 204   | -  |
| Piedrujas  | 769                                       | 761   | 8  | 365                     | 359   | 6  | 404                         | 402   | 2  |
| Robežnieku   | 1167                                      | 1166  | 1  | 562                     | 561   | 1  | 605                         | 605   | -  |
| Skaistas   | 938                                       | 935   | 3  | 447                     | 444   | 3  | 491                         | 491   | -  |
| Svariņu  | 569                                       | 567   | 2  | 272                     | 270   | 2  | 297                         | 297   | -  |
| Šķaunes  | 771                                       | 769   | 2  | 375                     | 374   | 1  | 396                         | 395   | 1  |
| Šķeltovas  | 937                                       | 934   | 3  | 459                     | 456   | 3  | 478                         | 478   | -  |
| Ūdrīšu   | 1738                                      | 1723  | 15   | 807                     | 794   | 13   | 931                         | 929   | 2  |
| <b>Kuldīgas</b>  | <b>38169</b>                              | <b>37870</b>  | <b>299</b>   | <b>18037</b>            | <b>17852</b>  | <b>185</b>   | <b>20132</b>                | <b>20018</b>  | <b>114</b>   |
| Kuldīga  | 13678                                     | 13572   | 106  | 6176                    | 6105  | 71   | 7502                        | 7467  | 35   |
| Skrunda*   | 4138                                      | 4127  | 11   | 1940                    | 1932  | 8  | 2198                        | 2195  | 3  |
| Pagasti:   |   |   |  |                         |   |  |                             |   |  |
| Alsungas   | 2076                                      | 1968  | 108  | 967                     | 910   | 57   | 1109                        | 1058  | 51   |
| Ēdoles   | 1019                                      | 1018  | 1  | 502                     | 501   | 1  | 517                         | 517   | -  |
| Gudenieku  | 955                                       | 955   | -  | 475                     | 475   | -  | 480                         | 480   | -  |
| Īvandes  | 463                                       | 462   | 1  | 234                     | 233   | 1  | 229                         | 229   | -  |
| Kabiles  | 988                                       | 982   | 6  | 480                     | 475   | 5  | 508                         | 507   | 1  |
| Kurmāles   | 2340                                      | 2335  | 5  | 1157                    | 1153  | 4  | 1183                        | 1182  | 1  |
| Laidu  | 1442                                      | 1439  | 3  | 712                     | 710   | 2  | 730                         | 729   | 1  |

turpinājums

continued

| Administratīvās<br>teritorijas<br>nosaukums<br><i>Administrative<br/>territory</i> | Visi iedzīvotāji<br><i>All population</i> |   |  | Vīrieši<br><i>Males</i> |   |  | Sievietes<br><i>Females</i> |   |  |
|--|---|---|--|-------------------------|---|--|-----------------------------|---|--|
|  | Kopā<br><i>Total</i>                      | To skaitā<br><i>Of which</i>  |  | Kopā<br><i>Total</i>    | To skaitā<br><i>Of which</i>  |  | Kopā<br><i>Total</i>        | To skaitā<br><i>Of which</i>  |  |
|  |   | dzīvo<br>privātās<br>māj-<br>saim-<br>niecībās<br><i>live in<br/>private<br/>house-<br/>holds</i> | nedzīvo<br>privātās<br>māj-<br>saim-<br>niecībās<br><i>do not<br/>live in<br/>private<br/>house-<br/>holds</i> |                         | dzīvo<br>privātās<br>māj-<br>saim-<br>niecībās<br><i>live in<br/>private<br/>house-<br/>holds</i> | nedzīvo<br>privātās<br>māj-<br>saim-<br>niecībās<br><i>do not<br/>live in<br/>private<br/>house-<br/>holds</i> |                             | dzīvo<br>privātās<br>māj-<br>saim-<br>niecībās<br><i>live in<br/>private<br/>house-<br/>holds</i> | nedzīvo<br>privātās<br>māj-<br>saim-<br>niecībās<br><i>do not<br/>live in<br/>private<br/>house-<br/>holds</i> |
| Nīkrāces   | 854                                       | 851   | 3  | 426                     | 423   | 3  | 428                         | 428   | -  |
| Padures  | 1130                                      | 1128  | 2  | 525                     | 523   | 2  | 605                         | 605   | -  |
| Pelču  | 983                                       | 981   | 2  | 489                     | 487   | 2  | 494                         | 494   | -  |
| Raņķu  | 600                                       | 599   | 1  | 296                     | 295   | 1  | 304                         | 304   | -  |
| Rendas   | 1283                                      | 1281  | 2  | 605                     | 603   | 2  | 678                         | 678   | -  |
| Rudbāržu   | 1318                                      | 1281  | 37   | 663                     | 646   | 17   | 655                         | 635   | 20   |
| Rumbas   | 1710                                      | 1709  | 1  | 859                     | 858   | 1  | 851                         | 851   | -  |
| Snēpeles   | 850                                       | 847   | 3  | 386                     | 384   | 2  | 464                         | 463   | 1  |
| Turlavas   | 1154                                      | 1150  | 4  | 567                     | 564   | 3  | 587                         | 586   | 1  |
| Vārmes   | 1188                                      | 1185  | 3  | 578                     | 575   | 3  | 610                         | 610   | -  |
| <b>Liepājas</b>  | <b>46817</b>                              | <b>46291</b>  | <b>526</b>   | <b>22260</b>            | <b>21972</b>  | <b>288</b>   | <b>24557</b>                | <b>24319</b>  | <b>238</b>   |
| Aizpute  | 5799                                      | 5787  | 12   | 2664                    | 2654  | 10   | 3135                        | 3133  | 2  |
| Durbe*   | 1339                                      | 1337  | 2  | 639                     | 637   | 2  | 700                         | 700   | -  |
| Grobiņa  | 4326                                      | 4320  | 6  | 2015                    | 2010  | 5  | 2311                        | 2310  | 1  |
| Pāvilosta  | 1207                                      | 1204  | 3  | 552                     | 549   | 3  | 655                         | 655   | -  |
| Priekule   | 2625                                      | 2623  | 2  | 1191                    | 1189  | 2  | 1434                        | 1434  | -  |
| Pagasti:   |   |   |  |                         |   |  |                             |   |  |
| Aizputes   | 1118                                      | 1114  | 4  | 579                     | 577   | 2  | 539                         | 537   | 2  |
| Bārtas   | 843                                       | 843   | -  | 399                     | 399   | -  | 444                         | 444   | -  |
| Bunkas   | 1138                                      | 1134  | 4  | 544                     | 541   | 3  | 594                         | 593   | 1  |
| Cīravas  | 1538                                      | 1535  | 3  | 729                     | 726   | 3  | 809                         | 809   | -  |
| Dunalkas   | 968                                       | 967   | 1  | 456                     | 455   | 1  | 512                         | 512   | -  |
| Dunikas  | 844                                       | 841   | 3  | 396                     | 393   | 3  | 448                         | 448   | -  |
| Embūtes  | 592                                       | 591   | 1  | 297                     | 296   | 1  | 295                         | 295   | -  |
| Gaviezes   | 1001                                      | 1001  | -  | 478                     | 478   | -  | 523                         | 523   | -  |
| Gramzdas   | 874                                       | 809   | 65   | 422                     | 384   | 38   | 452                         | 425   | 27   |
| Grobiņas   | 2798                                      | 2512  | 286  | 1291                    | 1157  | 134  | 1507                        | 1355  | 152  |
| Kalētu   | 852                                       | 852   | -  | 420                     | 420   | -  | 432                         | 432   | -  |
| Kalvenes   | 868                                       | 865   | 3  | 422                     | 419   | 3  | 446                         | 446   | -  |
| Kazdangas  | 1774                                      | 1692  | 82   | 861                     | 822   | 39   | 913                         | 870   | 43   |
| Lažas  | 781                                       | 779   | 2  | 380                     | 379   | 1  | 401                         | 400   | 1  |
| Medzes   | 1442                                      | 1440  | 2  | 713                     | 711   | 2  | 729                         | 729   | -  |
| Nīcas  | 2839                                      | 2832  | 7  | 1383                    | 1378  | 5  | 1456                        | 1454  | 2  |
| Otaņķu   | 1008                                      | 1007  | 1  | 472                     | 471   | 1  | 536                         | 536   | -  |
| Priekules  | 789                                       | 788   | 1  | 380                     | 379   | 1  | 409                         | 409   | -  |
| Rucavas  | 1501                                      | 1500  | 1  | 739                     | 738   | 1  | 762                         | 762   | -  |
| Sakas  | 747                                       | 744   | 3  | 383                     | 380   | 3  | 364                         | 364   | -  |
| Tadaiķu  | 1136                                      | 1130  | 6  | 539                     | 533   | 6  | 597                         | 597   | -  |
| Vaiņodes   | 2804                                      | 2791  | 13   | 1328                    | 1321  | 7  | 1476                        | 1470  | 6  |
| Vecpils  | 614                                       | 611   | 3  | 309                     | 306   | 3  | 305                         | 305   | -  |
| Vērgales   | 1638                                      | 1636  | 2  | 789                     | 787   | 2  | 849                         | 849   | -  |
| Virgas   | 1014                                      | 1006  | 8  | 490                     | 483   | 7  | 524                         | 523   | 1  |
| <b>Limbažu</b>   | <b>40164</b>                              | <b>39634</b>  | <b>530</b>   | <b>18991</b>            | <b>18674</b>  | <b>317</b>   | <b>21173</b>                | <b>20960</b>  | <b>213</b>   |
| Limbaži  | 9237                                      | 9199  | 38   | 4197                    | 4164  | 33   | 5040                        | 5035  | 5  |
| Ainaži*  | 1890                                      | 1803  | 87   | 929                     | 873   | 56   | 961                         | 930   | 31   |
| Aloja*   | 2689                                      | 2675  | 14   | 1246                    | 1236  | 10   | 1443                        | 1439  | 4  |



Iedzīvotāju ģeogrāfiskie un demogrāfiskie raksturojumi  
Geographic and demographic characteristics of population

I

turpinājums

continued

| Administratīvās<br>teritorijas<br>nosaukums<br><i>Administrative<br/>territory</i> | Visi iedzīvotāji<br><i>All population</i> |   |  | Vīrieši<br><i>Males</i> |   |  | Sievietes<br><i>Females</i> |   |  |
|--|---|---|--|-------------------------|---|--|-----------------------------|---|--|
|  | Kopā<br><i>Total</i>                      | To skaitā<br><i>Of which</i>  |  | Kopā<br><i>Total</i>    | To skaitā<br><i>Of which</i>  |  | Kopā<br><i>Total</i>        | To skaitā<br><i>Of which</i>  |  |
|  |   | dzīvo<br>privātās<br>māj-<br>saim-<br>niecībās<br><i>live in<br/>private<br/>house-<br/>holds</i> | nedzīvo<br>privātās<br>māj-<br>saim-<br>niecībās<br><i>do not<br/>live in<br/>private<br/>house-<br/>holds</i> |                         | dzīvo<br>privātās<br>māj-<br>saim-<br>niecībās<br><i>live in<br/>private<br/>house-<br/>holds</i> | nedzīvo<br>privātās<br>māj-<br>saim-<br>niecībās<br><i>do not<br/>live in<br/>private<br/>house-<br/>holds</i> |                             | dzīvo<br>privātās<br>māj-<br>saim-<br>niecībās<br><i>live in<br/>private<br/>house-<br/>holds</i> | nedzīvo<br>privātās<br>māj-<br>saim-<br>niecībās<br><i>do not<br/>live in<br/>private<br/>house-<br/>holds</i> |
| Salacgrīva*  | 6090                                      | 6060  | 30   | 2849                    | 2832  | 17   | 3241                        | 3228  | 13   |
| Staicele*  | 2122                                      | 2056  | 66   | 1020                    | 972   | 48   | 1102                        | 1084  | 18   |
| Pagasti:   |   |   |  |                         |   |  |                             |   |  |
| Braslavas  | 859                                       | 798   | 61   | 402                     | 381   | 21   | 457                         | 417   | 40   |
| Brīvzemnieku   | 1483                                      | 1426  | 57   | 732                     | 699   | 33   | 751                         | 727   | 24   |
| Katvaru  | 1472                                      | 1423  | 49   | 729                     | 704   | 25   | 743                         | 719   | 24   |
| Lēdurgas   | 1633                                      | 1611  | 22   | 814                     | 804   | 10   | 819                         | 807   | 12   |
| Liepupes   | 2533                                      | 2520  | 13   | 1178                    | 1170  | 8  | 1355                        | 1350  | 5  |
| Limbažu  | 2471                                      | 2457  | 14   | 1237                    | 1227  | 10   | 1234                        | 1230  | 4  |
| Pāles  | 977                                       | 969   | 8  | 457                     | 450   | 7  | 520                         | 519   | 1  |
| Skultes  | 2025                                      | 2015  | 10   | 1008                    | 1000  | 8  | 1017                        | 1015  | 2  |
| Umurgas  | 1391                                      | 1347  | 44   | 652                     | 633   | 19   | 739                         | 714   | 25   |
| Vidrižu  | 1633                                      | 1626  | 7  | 762                     | 760   | 2  | 871                         | 866   | 5  |
| Viļķenes   | 1659                                      | 1649  | 10   | 779                     | 769   | 10   | 880                         | 880   | -  |
| <b>Ludzas</b>  | <b>35125</b>                              | <b>34622</b>  | <b>503</b>   | <b>16464</b>            | <b>16158</b>  | <b>306</b>   | <b>18661</b>                | <b>18464</b>  | <b>197</b>   |
| Ludza  | 10822                                     | 10780   | 42   | 4892                    | 4853  | 39   | 5930                        | 5927  | 3  |
| Kārsava  | 2722                                      | 2710  | 12   | 1253                    | 1245  | 8  | 1469                        | 1465  | 4  |
| Zilupe   | 1953                                      | 1950  | 3  | 885                     | 882   | 3  | 1068                        | 1068  | -  |
| Pagasti:   |   |   |  |                         |   |  |                             |   |  |
| Blontu   | 569                                       | 568   | 1  | 269                     | 268   | 1  | 300                         | 300   | -  |
| Briģu  | 876                                       | 873   | 3  | 431                     | 428   | 3  | 445                         | 445   | -  |
| Ciblas   | 1186                                      | 1180  | 6  | 567                     | 562   | 5  | 619                         | 618   | 1  |
| Cirmas   | 817                                       | 761   | 56   | 413                     | 389   | 24   | 404                         | 372   | 32   |
| Goliševas  | 534                                       | 531   | 3  | 246                     | 243   | 3  | 288                         | 288   | -  |
| Isnaudas   | 1250                                      | 1206  | 44   | 607                     | 580   | 27   | 643                         | 626   | 17   |
| Istras   | 1040                                      | 793   | 247  | 512                     | 384   | 128  | 528                         | 409   | 119  |
| Lauderu  | 540                                       | 536   | 4  | 249                     | 246   | 3  | 291                         | 290   | 1  |
| Līdumnieku   | 523                                       | 521   | 2  | 254                     | 252   | 2  | 269                         | 269   | -  |
| Malnavas   | 2115                                      | 2108  | 7  | 976                     | 971   | 5  | 1139                        | 1137  | 2  |
| Mežvidu  | 1133                                      | 1131  | 2  | 537                     | 536   | 1  | 596                         | 595   | 1  |
| Mērdzenes  | 964                                       | 959   | 5  | 470                     | 465   | 5  | 494                         | 494   | -  |
| Nirzas   | 636                                       | 631   | 5  | 327                     | 322   | 5  | 309                         | 309   | -  |
| Nukšas   | 633                                       | 631   | 2  | 313                     | 311   | 2  | 320                         | 320   | -  |
| Pasienes   | 832                                       | 831   | 1  | 385                     | 384   | 1  | 447                         | 447   | -  |
| Pildas   | 838                                       | 832   | 6  | 418                     | 412   | 6  | 420                         | 420   | -  |
| Pureņu   | 559                                       | 558   | 1  | 273                     | 272   | 1  | 286                         | 286   | -  |
| Pušmucovas   | 725                                       | 725   | -  | 340                     | 340   | -  | 385                         | 385   | -  |
| Rundēnu  | 800                                       | 794   | 6  | 369                     | 363   | 6  | 431                         | 431   | -  |
| Salnavas   | 1107                                      | 1101  | 6  | 540                     | 534   | 6  | 567                         | 567   | -  |
| Zaļesjes   | 945                                       | 933   | 12   | 443                     | 433   | 10   | 502                         | 500   | 2  |
| Zvirgzdenes  | 1006                                      | 979   | 27   | 495                     | 483   | 12   | 511                         | 496   | 15   |
| <b>Madonas</b>   | <b>46459</b>                              | <b>46105</b>  | <b>354</b>   | <b>21902</b>            | <b>21688</b>  | <b>214</b>   | <b>24557</b>                | <b>24417</b>  | <b>140</b>   |
| Madona   | 9553                                      | 9486  | 67   | 4271                    | 4233  | 38   | 5282                        | 5253  | 29   |
| Cesvaine*  | 3480                                      | 3437  | 43   | 1597                    | 1571  | 26   | 1883                        | 1866  | 17   |
| Lubāna   | 1974                                      | 1969  | 5  | 944                     | 939   | 5  | 1030                        | 1030  | -  |
| Varakļāni  | 2413                                      | 2405  | 8  | 1080                    | 1073  | 7  | 1333                        | 1332  | 1  |

turpinājums

continued

| Administratīvās<br>teritorijas<br>nosaukums<br><i>Administrative<br/>territory</i> | Visi iedzīvotāji<br><i>All population</i> |   |  | Vīrieši<br><i>Males</i> |   |  | Sievietes<br><i>Females</i> |   |  |
|--|---|---|--|-------------------------|---|--|-----------------------------|---|--|
|  | Kopā<br><i>Total</i>                      | To skaitā<br><i>Of which</i>  |  | Kopā<br><i>Total</i>    | To skaitā<br><i>Of which</i>  |  | Kopā<br><i>Total</i>        | To skaitā<br><i>Of which</i>  |  |
|  |   | dzīvo<br>privātās<br>māj-<br>saim-<br>niecībās<br><i>live in<br/>private<br/>house-<br/>holds</i> | nedzīvo<br>privātās<br>māj-<br>saim-<br>niecībās<br><i>do not<br/>live in<br/>private<br/>house-<br/>holds</i> |                         | dzīvo<br>privātās<br>māj-<br>saim-<br>niecībās<br><i>live in<br/>private<br/>house-<br/>holds</i> | nedzīvo<br>privātās<br>māj-<br>saim-<br>niecībās<br><i>do not<br/>live in<br/>private<br/>house-<br/>holds</i> |                             | dzīvo<br>privātās<br>māj-<br>saim-<br>niecībās<br><i>live in<br/>private<br/>house-<br/>holds</i> | nedzīvo<br>privātās<br>māj-<br>saim-<br>niecībās<br><i>do not<br/>live in<br/>private<br/>house-<br/>holds</i> |
| Pagasti:   |   |   |  |                         |   |  |                             |   |  |
| Aronas   | 1657                                      | 1648  | 9  | 846                     | 840   | 6  | 811                         | 808   | 3  |
| Barkavas   | 1746                                      | 1736  | 10   | 833                     | 824   | 9  | 913                         | 912   | 1  |
| Bērzaunes  | 1834                                      | 1830  | 4  | 895                     | 892   | 3  | 939                         | 938   | 1  |
| Dzelzavas  | 1510                                      | 1488  | 22   | 710                     | 697   | 13   | 800                         | 791   | 9  |
| Ērgļu  | 2975                                      | 2918  | 57   | 1388                    | 1364  | 24   | 1587                        | 1554  | 33   |
| Indrānu  | 1226                                      | 1163  | 63   | 592                     | 561   | 31   | 634                         | 602   | 32   |
| Jumurdas   | 402                                       | 399   | 3  | 203                     | 200   | 3  | 199                         | 199   | -  |
| Kalsnavas  | 2255                                      | 2248  | 7  | 1076                    | 1070  | 6  | 1179                        | 1178  | 1  |
| Lazdonas   | 808                                       | 806   | 2  | 371                     | 369   | 2  | 437                         | 437   | -  |
| Liezēres   | 1679                                      | 1673  | 6  | 811                     | 806   | 5  | 868                         | 867   | 1  |
| Ļaudonas   | 1843                                      | 1837  | 6  | 911                     | 907   | 4  | 932                         | 930   | 2  |
| Mārcienas  | 1338                                      | 1334  | 4  | 664                     | 660   | 4  | 674                         | 674   | -  |
| Mētrienas  | 995                                       | 994   | 1  | 478                     | 477   | 1  | 517                         | 517   | -  |
| Murmastienes   | 1010                                      | 1007  | 3  | 487                     | 485   | 2  | 523                         | 522   | 1  |
| Ošupes   | 1555                                      | 1545  | 10   | 761                     | 753   | 8  | 794                         | 792   | 2  |
| Praulienas   | 1924                                      | 1921  | 3  | 931                     | 928   | 3  | 993                         | 993   | -  |
| Sarkaņu  | 1671                                      | 1658  | 13   | 819                     | 812   | 7  | 852                         | 846   | 6  |
| Sausnējas  | 791                                       | 787   | 4  | 379                     | 375   | 4  | 412                         | 412   | -  |
| Varakļānu  | 996                                       | 995   | 1  | 455                     | 454   | 1  | 541                         | 541   | -  |
| Vestienas  | 824                                       | 821   | 3  | 400                     | 398   | 2  | 424                         | 423   | 1  |
| <b>Ogres</b>   | <b>63064</b>                              | <b>62674</b>  | <b>390</b>   | <b>29350</b>            | <b>29091</b>  | <b>259</b>   | <b>33714</b>                | <b>33583</b>  | <b>131</b>   |
| Ogre   | 26573                                     | 26412   | 161  | 11860                   | 11747   | 113  | 14713                       | 14665   | 48   |
| Ikšķile*   | 6232                                      | 6219  | 13   | 3014                    | 3001  | 13   | 3218                        | 3218  | -  |
| Ķegums*  | 3070                                      | 3059  | 11   | 1434                    | 1425  | 9  | 1636                        | 1634  | 2  |
| Lielvārde*   | 7319                                      | 7305  | 14   | 3400                    | 3387  | 13   | 3919                        | 3918  | 1  |
| Pagasti:   |   |   |  |                         |   |  |                             |   |  |
| Birzgales  | 2055                                      | 2047  | 8  | 1002                    | 995   | 7  | 1053                        | 1052  | 1  |
| Jumpravas  | 2157                                      | 2153  | 4  | 1028                    | 1024  | 4  | 1129                        | 1129  | -  |
| Krapes   | 902                                       | 899   | 3  | 450                     | 447   | 3  | 452                         | 452   | -  |
| Ķeipenes   | 1327                                      | 1322  | 5  | 631                     | 627   | 4  | 696                         | 695   | 1  |
| Lauberes   | 818                                       | 766   | 52   | 407                     | 381   | 26   | 411                         | 385   | 26   |
| Lēdmanes   | 1535                                      | 1529  | 6  | 743                     | 739   | 4  | 792                         | 790   | 2  |
| Madlienas  | 2230                                      | 2137  | 93   | 1041                    | 997   | 44   | 1189                        | 1140  | 49   |
| Mazozolu   | 777                                       | 775   | 2  | 381                     | 379   | 2  | 396                         | 396   | -  |
| Meņģeles   | 826                                       | 825   | 1  | 417                     | 416   | 1  | 409                         | 409   | -  |
| Ogresgala  | 2512                                      | 2511  | 1  | 1214                    | 1213  | 1  | 1298                        | 1298  | -  |
| Rembates   | 1293                                      | 1287  | 6  | 655                     | 649   | 6  | 638                         | 638   | -  |
| Suntažu  | 2290                                      | 2284  | 6  | 1095                    | 1090  | 5  | 1195                        | 1194  | 1  |
| Taurupes   | 1148                                      | 1144  | 4  | 578                     | 574   | 4  | 570                         | 570   | -  |
| <b>Preiļu</b>  | <b>41735</b>                              | <b>41380</b>  | <b>355</b>   | <b>19594</b>            | <b>19329</b>  | <b>265</b>   | <b>22141</b>                | <b>22051</b>  | <b>90</b>  |
| Preiļi   | 8909                                      | 8874  | 35   | 4012                    | 3978  | 34   | 4897                        | 4896  | 1  |
| Līvānu novads  | 12923                                     | 12871   | 52   | 5954                    | 5904  | 50   | 6969                        | 6967  | 2  |
| Pagasti:   |   |   |  |                         |   |  |                             |   |  |
| Aglonas  | 2658                                      | 2490  | 168  | 1296                    | 1177  | 119  | 1362                        | 1313  | 49   |
| Aizkalnes  | 772                                       | 771   | 1  | 382                     | 381   | 1  | 390                         | 390   | -  |

Iedzīvotāju ģeogrāfiskie un demogrāfiskie raksturojumi  
Geographic and demographic characteristics of population

I

turpinājums

continued

| Administratīvās<br>teritorijas<br>nosaukums<br><i>Administrative<br/>territory</i> | Visi iedzīvotāji<br><i>All population</i> |   |  | Vīrieši<br><i>Males</i> |   |  | Sievietes<br><i>Females</i> |   |  |
|--|---|---|--|-------------------------|---|--|-----------------------------|---|--|
|  | Kopā<br><i>Total</i>                      | To skaitā<br><i>Of which</i>  |  | Kopā<br><i>Total</i>    | To skaitā<br><i>Of which</i>  |  | Kopā<br><i>Total</i>        | To skaitā<br><i>Of which</i>  |  |
|  |   | dzīvo<br>privātās<br>māj-<br>saim-<br>niecībās<br><i>live in<br/>private<br/>house-<br/>holds</i> | nedzīvo<br>privātās<br>māj-<br>saim-<br>niecībās<br><i>do not<br/>live in<br/>private<br/>house-<br/>holds</i> |                         | dzīvo<br>privātās<br>māj-<br>saim-<br>niecībās<br><i>live in<br/>private<br/>house-<br/>holds</i> | nedzīvo<br>privātās<br>māj-<br>saim-<br>niecībās<br><i>do not<br/>live in<br/>private<br/>house-<br/>holds</i> |                             | dzīvo<br>privātās<br>māj-<br>saim-<br>niecībās<br><i>live in<br/>private<br/>house-<br/>holds</i> | nedzīvo<br>privātās<br>māj-<br>saim-<br>niecībās<br><i>do not<br/>live in<br/>private<br/>house-<br/>holds</i> |
| Galēnu   | 1180                                      | 1177  | 3  | 552                     | 551   | 1  | 628                         | 626   | 2  |
| Jersikas   | 1098                                      | 1094  | 4  | 536                     | 532   | 4  | 562                         | 562   | -  |
| Pelēču   | 959                                       | 957   | 2  | 478                     | 476   | 2  | 481                         | 481   | -  |
| Preiļu   | 1133                                      | 1128  | 5  | 565                     | 561   | 4  | 568                         | 567   | 1  |
| Riebiņu  | 1727                                      | 1718  | 9  | 843                     | 835   | 8  | 884                         | 883   | 1  |
| Rožkalnu   | 941                                       | 940   | 1  | 465                     | 464   | 1  | 476                         | 476   | -  |
| Rudzātu  | 1075                                      | 1022  | 53   | 510                     | 488   | 22   | 565                         | 534   | 31   |
| Rušonas  | 1914                                      | 1908  | 6  | 956                     | 951   | 5  | 958                         | 957   | 1  |
| Saunas   | 1318                                      | 1314  | 4  | 621                     | 618   | 3  | 697                         | 696   | 1  |
| Silajāņu   | 647                                       | 643   | 4  | 318                     | 314   | 4  | 329                         | 329   | -  |
| Sīļukalna  | 801                                       | 799   | 2  | 388                     | 386   | 2  | 413                         | 413   | -  |
| Stabulnieku  | 1029                                      | 1028  | 1  | 482                     | 482   | -  | 547                         | 546   | 1  |
| Sutru  | 807                                       | 805   | 2  | 370                     | 368   | 2  | 437                         | 437   | -  |
| Upmalas  | 1070                                      | 1070  | -  | 486                     | 486   | -  | 584                         | 584   | -  |
| Vārkavas   | 774                                       | 771   | 3  | 380                     | 377   | 3  | 394                         | 394   | -  |
| <b>Rēzeknes</b>  | <b>43090</b>                              | <b>42681</b>  | <b>409</b>   | <b>20775</b>            | <b>20497</b>  | <b>278</b>   | <b>22315</b>                | <b>22184</b>  | <b>131</b>   |
| Viļāni   | 4049                                      | 4031  | 18   | 1872                    | 1855  | 17   | 2177                        | 2176  | 1  |
| Pagasti:   |   |   |  |                         |   |  |                             |   |  |
| Audriņu  | 1274                                      | 1265  | 9  | 612                     | 606   | 6  | 662                         | 659   | 3  |
| Bērzgales  | 793                                       | 790   | 3  | 372                     | 370   | 2  | 421                         | 420   | 1  |
| Čornajas   | 1680                                      | 1674  | 6  | 836                     | 831   | 5  | 844                         | 843   | 1  |
| Dekšāres   | 986                                       | 983   | 3  | 465                     | 462   | 3  | 521                         | 521   | -  |
| Dricānu  | 1264                                      | 1261  | 3  | 627                     | 624   | 3  | 637                         | 637   | -  |
| Feimaņu  | 1170                                      | 1164  | 6  | 574                     | 568   | 6  | 596                         | 596   | -  |
| Gaigalavas   | 1215                                      | 1215  | -  | 620                     | 620   | -  | 595                         | 595   | -  |
| Griškānu   | 1760                                      | 1756  | 4  | 835                     | 832   | 3  | 925                         | 924   | 1  |
| Ilzeskalna   | 1015                                      | 1013  | 2  | 496                     | 494   | 2  | 519                         | 519   | -  |
| Kantīnieku   | 720                                       | 711   | 9  | 347                     | 341   | 6  | 373                         | 370   | 3  |
| Kaunatas   | 1550                                      | 1536  | 14   | 730                     | 717   | 13   | 820                         | 819   | 1  |
| Lendžu   | 846                                       | 845   | 1  | 412                     | 411   | 1  | 434                         | 434   | -  |
| Lūznavas   | 1352                                      | 1343  | 9  | 648                     | 641   | 7  | 704                         | 702   | 2  |
| Maltas   | 3686                                      | 3659  | 27   | 1709                    | 1685  | 24   | 1977                        | 1974  | 3  |
| Mākoņkalna   | 873                                       | 872   | 1  | 424                     | 423   | 1  | 449                         | 449   | -  |
| Nagļu  | 663                                       | 663   | -  | 333                     | 333   | -  | 330                         | 330   | -  |
| Nautrēnu   | 1634                                      | 1628  | 6  | 765                     | 760   | 5  | 869                         | 868   | 1  |
| Ozolaines  | 1729                                      | 1722  | 7  | 831                     | 824   | 7  | 898                         | 898   | -  |
| Ozolmuižas   | 1029                                      | 1020  | 9  | 490                     | 483   | 7  | 539                         | 537   | 2  |
| Pušas  | 644                                       | 643   | 1  | 315                     | 314   | 1  | 329                         | 329   | -  |
| Rikavas  | 1000                                      | 996   | 4  | 494                     | 490   | 4  | 506                         | 506   | -  |
| Sakstagala   | 1763                                      | 1754  | 9  | 876                     | 869   | 7  | 887                         | 885   | 2  |
| Silmalas   | 3638                                      | 3626  | 12   | 1781                    | 1770  | 11   | 1857                        | 1856  | 1  |
| Sokolku  | 956                                       | 949   | 7  | 473                     | 467   | 6  | 483                         | 482   | 1  |
| Stoļerovas   | 790                                       | 788   | 2  | 392                     | 391   | 1  | 398                         | 397   | 1  |
| Stružānu   | 1086                                      | 1043  | 43   | 503                     | 484   | 19   | 583                         | 559   | 24   |
| Vērēmu   | 1823                                      | 1637  | 186  | 903                     | 799   | 104  | 920                         | 838   | 82   |
| Viļānu   | 2102                                      | 2094  | 8  | 1040                    | 1033  | 7  | 1062                        | 1061  | 1  |

turpinājums

continued

| Administratīvās<br>teritorijas<br>nosaukums<br><i>Administrative<br/>territory</i> | Visi iedzīvotāji<br><i>All population</i> |   |  | Vīrieši<br><i>Males</i> |   |  | Sievietes<br><i>Females</i> |   |  |
|--|---|---|--|-------------------------|---|--|-----------------------------|---|--|
|  | Kopā<br><i>Total</i>                      | To skaitā<br><i>Of which</i>  |  | Kopā<br><i>Total</i>    | To skaitā<br><i>Of which</i>  |  | Kopā<br><i>Total</i>        | To skaitā<br><i>Of which</i>  |  |
|  |   | dzīvo<br>privātās<br>māj-<br>saim-<br>niecībās<br><i>live in<br/>private<br/>house-<br/>holds</i> | nedzīvo<br>privātās<br>māj-<br>saim-<br>niecībās<br><i>do not<br/>live in<br/>private<br/>house-<br/>holds</i> |                         | dzīvo<br>privātās<br>māj-<br>saim-<br>niecībās<br><i>live in<br/>private<br/>house-<br/>holds</i> | nedzīvo<br>privātās<br>māj-<br>saim-<br>niecībās<br><i>do not<br/>live in<br/>private<br/>house-<br/>holds</i> |                             | dzīvo<br>privātās<br>māj-<br>saim-<br>niecībās<br><i>live in<br/>private<br/>house-<br/>holds</i> | nedzīvo<br>privātās<br>māj-<br>saim-<br>niecībās<br><i>do not<br/>live in<br/>private<br/>house-<br/>holds</i> |
| <b>Rīgas</b>   | <b>144346</b>                             | <b>143120</b>   | <b>1226</b>  | <b>67431</b>            | <b>66622</b>  | <b>809</b>   | <b>76915</b>                | <b>76498</b>  | <b>417</b>   |
| Baldone*   | 4913                                      | 4662  | 251  | 2308                    | 2165  | 143  | 2605                        | 2497  | 108  |
| Baloži   | 3967                                      | 3955  | 12   | 1848                    | 1838  | 10   | 2119                        | 2117  | 2  |
| Olaine   | 12952                                     | 12876   | 76   | 5781                    | 5708  | 73   | 7171                        | 7168  | 3  |
| Salaspils*   | 21102                                     | 21029   | 73   | 9861                    | 9794  | 67   | 11241                       | 11235   | 6  |
| Saulkrasti*  | 5523                                      | 5509  | 14   | 2554                    | 2545  | 9  | 2969                        | 2964  | 5  |
| Sigulda  | 10727                                     | 10699   | 28   | 4908                    | 4882  | 26   | 5819                        | 5817  | 2  |
| Vangaži  | 4138                                      | 4071  | 67   | 1925                    | 1874  | 51   | 2213                        | 2197  | 16   |
| Pagasti:   |   |   |  |                         |   |  |                             |   |  |
| Allažu   | 1887                                      | 1679  | 208  | 926                     | 820   | 106  | 961                         | 859   | 102  |
| Ādažu  | 6920                                      | 6904  | 16   | 3263                    | 3250  | 13   | 3657                        | 3654  | 3  |
| Babītes  | 5461                                      | 5450  | 11   | 2593                    | 2582  | 11   | 2868                        | 2868  | -  |
| Carnikavas   | 4593                                      | 4585  | 8  | 2155                    | 2147  | 8  | 2438                        | 2438  | -  |
| Daugmales  | 934                                       | 929   | 5  | 451                     | 446   | 5  | 483                         | 483   | -  |
| Garkalnes  | 3382                                      | 3373  | 9  | 1619                    | 1610  | 9  | 1763                        | 1763  | -  |
| Inčukalna  | 3776                                      | 3725  | 51   | 1766                    | 1737  | 29   | 2010                        | 1988  | 22   |
| Krimuldas  | 4354                                      | 4343  | 11   | 2107                    | 2099  | 8  | 2247                        | 2244  | 3  |
| Ķekavas  | 11346                                     | 11320   | 26   | 5294                    | 5269  | 25   | 6052                        | 6051  | 1  |
| Mālpils  | 4341                                      | 4330  | 11   | 2051                    | 2041  | 10   | 2290                        | 2289  | 1  |
| Mārupes  | 8611                                      | 8590  | 21   | 4056                    | 4035  | 21   | 4555                        | 4555  | -  |
| Olaines  | 5142                                      | 5119  | 23   | 2432                    | 2413  | 19   | 2710                        | 2706  | 4  |
| Ropažu   | 6058                                      | 5796  | 262  | 2900                    | 2772  | 128  | 3158                        | 3024  | 134  |
| Salas  | 1160                                      | 1155  | 5  | 543                     | 538   | 5  | 617                         | 617   | -  |
| Sējas  | 2406                                      | 2398  | 8  | 1158                    | 1153  | 5  | 1248                        | 1245  | 3  |
| Siguldas   | 3363                                      | 3354  | 9  | 1551                    | 1542  | 9  | 1812                        | 1812  | -  |
| Stopiņu  | 7290                                      | 7269  | 21   | 3381                    | 3362  | 19   | 3909                        | 3907  | 2  |
| <b>Saldus</b>  | <b>38916</b>                              | <b>38594</b>  | <b>322</b>   | <b>18580</b>            | <b>18370</b>  | <b>210</b>   | <b>20336</b>                | <b>20224</b>  | <b>112</b>   |
| Saldus   | 12581                                     | 12541   | 40   | 5783                    | 5747  | 36   | 6798                        | 6794  | 4  |
| Brocēni*   | 4855                                      | 4832  | 23   | 2309                    | 2288  | 21   | 2546                        | 2544  | 2  |
| Pagasti:   |   |   |  |                         |   |  |                             |   |  |
| Blīdenes   | 1042                                      | 1038  | 4  | 504                     | 501   | 3  | 538                         | 537   | 1  |
| Ezeres   | 1504                                      | 1499  | 5  | 708                     | 706   | 2  | 796                         | 793   | 3  |
| Gaiķu  | 967                                       | 961   | 6  | 475                     | 471   | 4  | 492                         | 490   | 2  |
| Jaunauces  | 578                                       | 574   | 4  | 293                     | 289   | 4  | 285                         | 285   | -  |
| Jaunlutriņu  | 1076                                      | 1073  | 3  | 532                     | 530   | 2  | 544                         | 543   | 1  |
| Kursīšu  | 1072                                      | 1065  | 7  | 538                     | 534   | 4  | 534                         | 531   | 3  |
| Lutriņu  | 1536                                      | 1450  | 86   | 736                     | 690   | 46   | 800                         | 760   | 40   |
| Nīgrandes  | 2044                                      | 2039  | 5  | 992                     | 989   | 3  | 1052                        | 1050  | 2  |
| Novadnieku   | 2045                                      | 2040  | 5  | 984                     | 980   | 4  | 1061                        | 1060  | 1  |
| Pampāļu  | 1002                                      | 995   | 7  | 494                     | 489   | 5  | 508                         | 506   | 2  |
| Remtes   | 948                                       | 896   | 52   | 460                     | 442   | 18   | 488                         | 454   | 34   |
| Rubas  | 1165                                      | 1114  | 51   | 575                     | 540   | 35   | 590                         | 574   | 16   |
| Saldus   | 1741                                      | 1734  | 7  | 834                     | 827   | 7  | 907                         | 907   | -  |
| Šķēdes   | 849                                       | 845   | 4  | 431                     | 428   | 3  | 418                         | 417   | 1  |
| Vadakstes  | 737                                       | 734   | 3  | 378                     | 375   | 3  | 359                         | 359   | -  |
| Zaņas  | 893                                       | 888   | 5  | 437                     | 432   | 5  | 456                         | 456   | -  |

**Iedzīvotāju ģeogrāfiskie un demogrāfiskie raksturojumi**  
*Geographic and demographic characteristics of population*

**I**

turpinājums

continued

| Administratīvās<br>teritorijas<br>nosaukums<br><i>Administrative<br/>territory</i> | Visi iedzīvotāji<br><i>All population</i> |   |  | Vīrieši<br><i>Males</i> |   |  | Sievietes<br><i>Females</i> |   |  |
|--|---|---|--|-------------------------|---|--|-----------------------------|---|--|
|  | Kopā<br><i>Total</i>                      | To skaitā<br><i>Of which</i>  |  | Kopā<br><i>Total</i>    | To skaitā<br><i>Of which</i>  |  | Kopā<br><i>Total</i>        | To skaitā<br><i>Of which</i>  |  |
|  |   | dzīvo<br>privātās<br>māj-<br>saim-<br>niecībās<br><i>live in<br/>private<br/>house-<br/>holds</i> | nedzīvo<br>privātās<br>māj-<br>saim-<br>niecībās<br><i>do not<br/>live in<br/>private<br/>house-<br/>holds</i> |                         | dzīvo<br>privātās<br>māj-<br>saim-<br>niecībās<br><i>live in<br/>private<br/>house-<br/>holds</i> | nedzīvo<br>privātās<br>māj-<br>saim-<br>niecībās<br><i>do not<br/>live in<br/>private<br/>house-<br/>holds</i> |                             | dzīvo<br>privātās<br>māj-<br>saim-<br>niecībās<br><i>live in<br/>private<br/>house-<br/>holds</i> | nedzīvo<br>privātās<br>māj-<br>saim-<br>niecībās<br><i>do not<br/>live in<br/>private<br/>house-<br/>holds</i> |
| Zirņu  | 1883                                      | 1878  | 5  | 924                     | 919   | 5  | 959                         | 959   | -  |
| Zvārdes  | 398                                       | 398   | -  | 193                     | 193   | -  | 205                         | 205   | -  |
| <b>Talsu</b>   | <b>49814</b>                              | <b>49219</b>  | <b>595</b>   | <b>23573</b>            | <b>23247</b>  | <b>326</b>   | <b>26241</b>                | <b>25972</b>  | <b>269</b>   |
| Talsi  | 12374                                     | 12345   | 29   | 5639                    | 5610  | 29   | 6735                        | 6735  | -  |
| Sabile   | 1626                                      | 1617  | 9  | 737                     | 731   | 6  | 889                         | 886   | 3  |
| Stende   | 2012                                      | 2009  | 3  | 942                     | 939   | 3  | 1070                        | 1070  | -  |
| Valdemārpils*  | 2801                                      | 2790  | 11   | 1339                    | 1330  | 9  | 1462                        | 1460  | 2  |
| Pagasti:   |   |   |  |                         |   |  |                             |   |  |
| Abavas   | 1956                                      | 1757  | 199  | 968                     | 859   | 109  | 988                         | 898   | 90   |
| Balgales   | 1110                                      | 1106  | 4  | 564                     | 561   | 3  | 546                         | 545   | 1  |
| Dundagas   | 4164                                      | 4057  | 107  | 2056                    | 2002  | 54   | 2108                        | 2055  | 53   |
| Ģibuļu   | 2649                                      | 2641  | 8  | 1278                    | 1271  | 7  | 1371                        | 1370  | 1  |
| Īves   | 649                                       | 649   | -  | 306                     | 306   | -  | 343                         | 343   | -  |
| Kolkas   | 1280                                      | 1273  | 7  | 611                     | 604   | 7  | 669                         | 669   | -  |
| Ķūļciema   | 541                                       | 541   | -  | 269                     | 269   | -  | 272                         | 272   | -  |
| Laidzes  | 1765                                      | 1738  | 27   | 843                     | 830   | 13   | 922                         | 908   | 14   |
| Laucienes  | 2015                                      | 1883  | 132  | 934                     | 888   | 46   | 1081                        | 995   | 86   |
| Lībagu   | 2185                                      | 2180  | 5  | 1040                    | 1035  | 5  | 1145                        | 1145  | -  |
| Lubes  | 647                                       | 645   | 2  | 304                     | 303   | 1  | 343                         | 342   | 1  |
| Mērsraga   | 2084                                      | 2079  | 5  | 997                     | 992   | 5  | 1087                        | 1087  | -  |
| Rojas  | 4742                                      | 4739  | 3  | 2231                    | 2228  | 3  | 2511                        | 2511  | -  |
| Strazdes   | 524                                       | 496   | 28   | 258                     | 244   | 14   | 266                         | 252   | 14   |
| Valdgales  | 1531                                      | 1524  | 7  | 745                     | 740   | 5  | 786                         | 784   | 2  |
| Vandzenes  | 2081                                      | 2076  | 5  | 967                     | 962   | 5  | 1114                        | 1114  | -  |
| Virbu  | 1078                                      | 1074  | 4  | 545                     | 543   | 2  | 533                         | 531   | 2  |
| <b>Tukuma</b>  | <b>54200</b>                              | <b>53613</b>  | <b>587</b>   | <b>25632</b>            | <b>25276</b>  | <b>356</b>   | <b>28568</b>                | <b>28337</b>  | <b>231</b>   |
| Tukums   | 18886                                     | 18803   | 83   | 8577                    | 8516  | 61   | 10309                       | 10287   | 22   |
| Kandavas novads  | 8538                                      | 8512  | 26   | 4018                    | 3998  | 20   | 4520                        | 4514  | 6  |
| Pagasti:   |   |   |  |                         |   |  |                             |   |  |
| Degoles  | 781                                       | 778   | 3  | 392                     | 389   | 3  | 389                         | 389   | -  |
| Džūkstes   | 1748                                      | 1740  | 8  | 849                     | 842   | 7  | 899                         | 898   | 1  |
| Engures  | 2645                                      | 2641  | 4  | 1265                    | 1262  | 3  | 1380                        | 1379  | 1  |
| Irlavas  | 1659                                      | 1596  | 63   | 804                     | 768   | 36   | 855                         | 828   | 27   |
| Jaunpils   | 2641                                      | 2633  | 8  | 1289                    | 1282  | 7  | 1352                        | 1351  | 1  |
| Jaunsātu   | 1207                                      | 1081  | 126  | 612                     | 533   | 79   | 595                         | 548   | 47   |
| Lapmežciema  | 2136                                      | 2129  | 7  | 1039                    | 1032  | 7  | 1097                        | 1097  | -  |
| Lestenes   | 799                                       | 796   | 3  | 402                     | 399   | 3  | 397                         | 397   | -  |
| Pūres  | 1794                                      | 1762  | 32   | 851                     | 828   | 23   | 943                         | 934   | 9  |
| Sēmes  | 1266                                      | 1259  | 7  | 630                     | 624   | 6  | 636                         | 635   | 1  |
| Slampes  | 2238                                      | 2216  | 22   | 1074                    | 1059  | 15   | 1164                        | 1157  | 7  |
| Smārdes  | 2726                                      | 2544  | 182  | 1299                    | 1224  | 75   | 1427                        | 1320  | 107  |
| Tumes  | 1896                                      | 1890  | 6  | 920                     | 916   | 4  | 976                         | 974   | 2  |
| Vānes  | 1313                                      | 1310  | 3  | 645                     | 642   | 3  | 668                         | 668   | -  |
| Viesatu  | 489                                       | 487   | 2  | 256                     | 254   | 2  | 233                         | 233   | -  |
| Zantes   | 707                                       | 707   | -  | 344                     | 344   | -  | 363                         | 363   | -  |
| Zentenes   | 731                                       | 729   | 2  | 366                     | 364   | 2  | 365                         | 365   | -  |



turpinājums

continued

| Administratīvās<br>teritorijas<br>nosaukums<br><i>Administrative<br/>territory</i> | Visi iedzīvotāji<br><i>All population</i> |   |  | Vīrieši<br><i>Males</i> |   |  | Sievietes<br><i>Females</i> |   |  |
|--|---|---|--|-------------------------|---|--|-----------------------------|---|--|
|  | Kopā<br><i>Total</i>                      | To skaitā<br><i>Of which</i>  |  | Kopā<br><i>Total</i>    | To skaitā<br><i>Of which</i>  |  | Kopā<br><i>Total</i>        | To skaitā<br><i>Of which</i>  |  |
|  |   | dzīvo<br>privātās<br>māj-<br>saim-<br>niecībās<br><i>live in<br/>private<br/>house-<br/>holds</i> | nedzīvo<br>privātās<br>māj-<br>saim-<br>niecībās<br><i>do not<br/>live in<br/>private<br/>house-<br/>holds</i> |                         | dzīvo<br>privātās<br>māj-<br>saim-<br>niecībās<br><i>live in<br/>private<br/>house-<br/>holds</i> | nedzīvo<br>privātās<br>māj-<br>saim-<br>niecībās<br><i>do not<br/>live in<br/>private<br/>house-<br/>holds</i> |                             | dzīvo<br>privātās<br>māj-<br>saim-<br>niecībās<br><i>live in<br/>private<br/>house-<br/>holds</i> | nedzīvo<br>privātās<br>māj-<br>saim-<br>niecībās<br><i>do not<br/>live in<br/>private<br/>house-<br/>holds</i> |
| <b>Valkas</b>  | <b>34317</b>                              | <b>33827</b>  | <b>490</b>   | <b>16187</b>            | <b>15875</b>  | <b>312</b>   | <b>18130</b>                | <b>17952</b>  | <b>178</b>   |
| Valka  | 6782                                      | 6670  | 112  | 3093                    | 3030  | 63   | 3689                        | 3640  | 49   |
| Seda*  | 1830                                      | 1779  | 51   | 827                     | 805   | 22   | 1003                        | 974   | 29   |
| Smiltene   | 6287                                      | 6277  | 10   | 2882                    | 2879  | 3  | 3405                        | 3398  | 7  |
| Strenči  | 1640                                      | 1431  | 209  | 784                     | 643   | 141  | 856                         | 788   | 68   |
| Pagasti:   |   |   |  |                         |   |  |                             |   |  |
| Bilskas  | 1607                                      | 1600  | 7  | 789                     | 784   | 5  | 818                         | 816   | 2  |
| Blomes   | 1110                                      | 1101  | 9  | 533                     | 524   | 9  | 577                         | 577   | -  |
| Brantu   | 670                                       | 670   | -  | 319                     | 319   | -  | 351                         | 351   | -  |
| Ērgemes  | 1184                                      | 1177  | 7  | 587                     | 581   | 6  | 597                         | 596   | 1  |
| Ēveles   | 702                                       | 702   | -  | 314                     | 314   | -  | 388                         | 388   | -  |
| Grundzāles   | 1077                                      | 1072  | 5  | 526                     | 523   | 3  | 551                         | 549   | 2  |
| Jērcēnu  | 670                                       | 664   | 6  | 328                     | 323   | 5  | 342                         | 341   | 1  |
| Kārķu  | 910                                       | 905   | 5  | 461                     | 458   | 3  | 449                         | 447   | 2  |
| Launkalnes   | 1324                                      | 1320  | 4  | 668                     | 665   | 3  | 656                         | 655   | 1  |
| Palsmanes  | 1106                                      | 1087  | 19   | 519                     | 507   | 12   | 587                         | 580   | 7  |
| Plāņu  | 837                                       | 830   | 7  | 422                     | 416   | 6  | 415                         | 414   | 1  |
| Smiltenes  | 1433                                      | 1430  | 3  | 649                     | 647   | 2  | 784                         | 783   | 1  |
| Trikātas   | 1208                                      | 1198  | 10   | 570                     | 565   | 5  | 638                         | 633   | 5  |
| Valkas   | 1555                                      | 1540  | 15   | 763                     | 750   | 13   | 792                         | 790   | 2  |
| Variņu   | 959                                       | 953   | 6  | 469                     | 463   | 6  | 490                         | 490   | -  |
| Vijciema   | 851                                       | 849   | 2  | 410                     | 408   | 2  | 441                         | 441   | -  |
| Zvārtavas  | 575                                       | 572   | 3  | 274                     | 271   | 3  | 301                         | 301   | -  |
| <b>Valmieras</b>   | <b>60390</b>                              | <b>59495</b>  | <b>895</b>   | <b>28048</b>            | <b>27420</b>  | <b>628</b>   | <b>32342</b>                | <b>32075</b>  | <b>267</b>   |
| Valmiera   | 27752                                     | 27375   | 377  | 12577                   | 12301   | 276  | 15175                       | 15074   | 101  |
| Mazsalaca*   | 2551                                      | 2542  | 9  | 1149                    | 1142  | 7  | 1402                        | 1400  | 2  |
| Rūjiena  | 3744                                      | 3732  | 12   | 1708                    | 1700  | 8  | 2036                        | 2032  | 4  |
| Pagasti:   |   |   |  |                         |   |  |                             |   |  |
| Bērzaines  | 710                                       | 708   | 2  | 346                     | 345   | 1  | 364                         | 363   | 1  |
| Brenguļu   | 987                                       | 979   | 8  | 458                     | 452   | 6  | 529                         | 527   | 2  |
| Burtnieku  | 1743                                      | 1736  | 7  | 823                     | 816   | 7  | 920                         | 920   | -  |
| Dikļu  | 1406                                      | 1398  | 8  | 654                     | 648   | 6  | 752                         | 750   | 2  |
| Ipiķu  | 395                                       | 393   | 2  | 195                     | 193   | 2  | 200                         | 200   | -  |
| Jeru   | 1503                                      | 1254  | 249  | 698                     | 592   | 106  | 805                         | 662   | 143  |
| Kauguru  | 1562                                      | 1555  | 7  | 752                     | 746   | 6  | 810                         | 809   | 1  |
| Kocēnu   | 3122                                      | 3111  | 11   | 1479                    | 1470  | 9  | 1643                        | 1641  | 2  |
| Ķoņu   | 845                                       | 839   | 6  | 393                     | 387   | 6  | 452                         | 452   | -  |
| Lodes  | 434                                       | 430   | 4  | 224                     | 220   | 4  | 210                         | 210   | -  |
| Matīšu   | 1122                                      | 1118  | 4  | 546                     | 542   | 4  | 576                         | 576   | -  |
| Naukšēnu   | 1706                                      | 1699  | 7  | 808                     | 803   | 5  | 898                         | 896   | 2  |
| Ramatas  | 612                                       | 608   | 4  | 283                     | 279   | 4  | 329                         | 329   | -  |
| Rencēnu  | 1849                                      | 1844  | 5  | 892                     | 888   | 4  | 957                         | 956   | 1  |
| Sēļu   | 594                                       | 584   | 10   | 301                     | 291   | 10   | 293                         | 293   | -  |
| Skaņkalnes   | 918                                       | 914   | 4  | 448                     | 445   | 3  | 470                         | 469   | 1  |
| Vaidavas   | 1191                                      | 1188  | 3  | 556                     | 554   | 2  | 635                         | 634   | 1  |
| Valmieras  | 3337                                      | 3202  | 135  | 1647                    | 1515  | 132  | 1690                        | 1687  | 3  |

**Iedzīvotāju ģeogrāfiskie un demogrāfiskie raksturojumi**  
*Geographic and demographic characteristics of population*

**I**

turpinājums

continued

| Administratīvās teritorijas nosaukums<br><i>Administrative territory</i> | Visi iedzīvotāji<br><i>All population</i> |  |   | Vīrieši<br><i>Males</i> |  |   | Sievietes<br><i>Females</i> |  |   |
|--|---|--|---|-------------------------|--|---|-----------------------------|--|---|
|  | Kopā<br><i>Total</i>                      | To skaitā<br><i>Of which</i>   |   | Kopā<br><i>Total</i>    | To skaitā<br><i>Of which</i>   |   | Kopā<br><i>Total</i>        | To skaitā<br><i>Of which</i>   |   |
|  |   | dzīvo privātās māj-saim-niecībās<br><i>live in private house-holds</i> | nedzīvo privātās māj-saim-niecībās<br><i>do not live in private house-holds</i> |                         | dzīvo privātās māj-saim-niecībās<br><i>live in private house-holds</i> | nedzīvo privātās māj-saim-niecībās<br><i>do not live in private house-holds</i> |                             | dzīvo privātās māj-saim-niecībās<br><i>live in private house-holds</i> | nedzīvo privātās māj-saim-niecībās<br><i>do not live in private house-holds</i> |
| Vecates  | 625                                       | 620  | 5   | 302                     | 297  | 5   | 323                         | 323  | -   |
| Vilpulkas  | 777                                       | 772  | 5   | 386                     | 381  | 5   | 391                         | 391  | -   |
| Zilākalna  | 905                                       | 894  | 11  | 423                     | 413  | 10  | 482                         | 481  | 1   |
| <b>Ventspils</b>   | <b>14620</b>                              | <b>14504</b>   | <b>116</b>  | <b>7228</b>             | <b>7152</b>  | <b>76</b>   | <b>7392</b>                 | <b>7352</b>  | <b>40</b>   |
| Piltene*   | 1800                                      | 1736   | 64  | 872                     | 839  | 33  | 928                         | 897  | 31  |
| Pagasti:   |   |  |   |                         |  |   |                             |  |   |
| Ances  | 826                                       | 823  | 3   | 402                     | 399  | 3   | 424                         | 424  | -   |
| Jūrkalne/s   | 426                                       | 426  | -   | 205                     | 205  | -   | 221                         | 221  | -   |
| Popes  | 1172                                      | 1170   | 2   | 582                     | 580  | 2   | 590                         | 590  | -   |
| Puzes  | 1126                                      | 1111   | 15  | 561                     | 547  | 14  | 565                         | 564  | 1   |
| Tārgales   | 1954                                      | 1949   | 5   | 976                     | 973  | 3   | 978                         | 976  | 2   |
| Ugāles   | 2714                                      | 2700   | 14  | 1325                    | 1313   | 12  | 1389                        | 1387   | 2   |
| Usmas  | 657                                       | 654  | 3   | 330                     | 328  | 2   | 327                         | 326  | 1   |
| Užavas   | 649                                       | 649  | -   | 324                     | 324  | -   | 325                         | 325  | -   |
| Vārves   | 2060                                      | 2054   | 6   | 1023                    | 1019   | 4   | 1037                        | 1035   | 2   |
| Ziru   | 646                                       | 643  | 3   | 332                     | 330  | 2   | 314                         | 313  | 1   |
| Zlēku  | 590                                       | 589  | 1   | 296                     | 295  | 1   | 294                         | 294  | -   |

\*) Kopā ar attiecīgās pilsētas lauku teritoriju - *Including rural territory of the corresponding town.*

**I - 9. PRIVĀTĀS MĀJSAIMNIECĪBAS PĒC IEDZĪVOTĀJU SKAITA**  
**PRIVATE HOUSEHOLDS BY NUMBER OF POPULATION**

| Administratīvās teritorijas nosaukums<br><i>Administrative territory</i> | Visas privātās māj-saim-niecības<br><i>All private house-holds</i> | No tām ar iedzīvotāju skaitu - <i>Of which by number of population</i> |               |               |               |              |              |             |             |   |   | Vidējais māj-saim-niecības lielums, cilv.<br><i>Average size of house-hold</i> |
|--|--|--|---------------|---------------|---------------|--------------|--------------|-------------|-------------|---|---|--|
|  |  | 1  | 2             | 3             | 4             | 5            | 6            | 7           | 8           | 9 un vairāk<br><i>9 and more</i>                        |   |  |
|  |  |  |               |               |               |              |              |             |             | māj-saim-niecību skaits<br><i>number of house-holds</i> | iedzīvotāju skaits tajās<br><i>number of population</i> |  |
| <b>Latvija</b>   | <b>802848</b>  | <b>200992</b>  | <b>224467</b> | <b>167844</b> | <b>125081</b> | <b>51230</b> | <b>19646</b> | <b>7818</b> | <b>3081</b> | <b>2689</b>   | <b>28460</b>  | <b>2,66</b>  |
| <b>Republikas pilsētas - <i>Cities:</i></b>                              |  |  |               |               |               |              |              |             |             |   |   |  |
| Rīga   | 251330   | 62453  | 73846         | 58216         | 37979         | 12858        | 3947         | 1245        | 438         | 348   | 4233  | 2,55   |
| Daugavpils   | 40645  | 9851   | 12363         | 9786          | 6155          | 1704         | 536          | 140         | 54          | 56  | 640   | 2,52   |
| Jelgava  | 22369  | 5411   | 6308          | 5033          | 3655          | 1274         | 445          | 152         | 51          | 40  | 506   | 2,63   |
| Jūrmala  | 18080  | 4379   | 5079          | 4038          | 2705          | 1141         | 445          | 174         | 59          | 60  | 644   | 2,66   |
| Liepāja  | 34273  | 10212  | 10791         | 7142          | 4446          | 1204         | 317          | 96          | 42          | 23  | 283   | 2,34   |
| Rēzekne  | 14021  | 3436   | 4209          | 3302          | 2137          | 646          | 200          | 59          | 21          | 11  | 128   | 2,53   |
| Ventspils  | 16153  | 4147   | 5116          | 3560          | 2261          | 670          | 228          | 91          | 35          | 45  | 470   | 2,49   |

turpinājums

continued

| Administratīvās teritorijas nosaukums<br><i>Administrative territory</i> | Visas privātās mājsaimniecības<br><i>All private households</i> | No tām ar iedzīvotāju skaitu - <i>Of which by number of population</i> |   |   |   |   |   |   |   |  | Vidējais mājsaimniecības lielums, cilv.<br><i>Average size of household</i> |   |
|--|---|--|---|---|---|---|---|---|---|--|---|---|
|  |   | 1  | 2 | 3 | 4 | 5 | 6 | 7 | 8 | 9 un vairāk<br><i>9 and more</i>                     |   |   |
|  |   |  |   |   |   |   |   |   |   | mājsaimniecību skaits<br><i>number of households</i> |   | iedzīvotāju skaits tajās<br><i>number of population</i> |

**Rajoni - Districts:**

|                    |              |             |             |             |             |             |            |            |           |           |            |             |
|--------------------|--------------|-------------|-------------|-------------|-------------|-------------|------------|------------|-----------|-----------|------------|-------------|
| <b>Aizkraukles</b> | <b>14348</b> | <b>3656</b> | <b>3800</b> | <b>2720</b> | <b>2337</b> | <b>1039</b> | <b>449</b> | <b>202</b> | <b>74</b> | <b>71</b> | <b>733</b> | <b>2,75</b> |
| Aizkraukle         | 3330         | 804         | 959         | 777         | 594         | 152         | 31         | 6          | 6         | 1         | 26         | 2,55        |
| Jaunjelgava*       | 870          | 236         | 251         | 162         | 124         | 57          | 24         | 7          | 2         | 6         | 57         | 2,61        |
| Ļaviņas            | 1493         | 428         | 440         | 283         | 212         | 80          | 27         | 13         | 6         | 4         | 42         | 2,51        |
| Pagasti:           |              |             |             |             |             |             |            |            |           |           |            |             |
| Aiviekstes         | 318          | 96          | 77          | 41          | 52          | 30          | 7          | 9          | 3         | 3         | 37         | 2,82        |
| Aizkraukles        | 386          | 81          | 88          | 67          | 70          | 38          | 25         | 9          | 4         | 4         | 40         | 3,14        |
| Bebri              | 428          | 92          | 91          | 69          | 78          | 56          | 20         | 10         | 5         | 7         | 70         | 3,21        |
| Daudzses           | 429          | 124         | 112         | 76          | 54          | 39          | 16         | 7          | 1         | -         | -          | 2,66        |
| Iršu               | 184          | 38          | 29          | 43          | 32          | 21          | 10         | 8          | -         | 3         | 29         | 3,28        |
| Klintaines         | 308          | 87          | 71          | 50          | 51          | 29          | 12         | 3          | 3         | 2         | 23         | 2,82        |
| Kokneses           | 1449         | 367         | 342         | 300         | 242         | 111         | 53         | 13         | 12        | 9         | 91         | 2,81        |
| Kurmenes           | 268          | 65          | 66          | 41          | 35          | 26          | 20         | 9          | 4         | 2         | 18         | 3,07        |
| Mazzalves          | 362          | 82          | 88          | 62          | 63          | 31          | 21         | 10         | 2         | 3         | 29         | 3,02        |
| Neretas            | 756          | 204         | 216         | 122         | 113         | 58          | 26         | 13         | 1         | 3         | 31         | 2,69        |
| Pilskalnes         | 221          | 56          | 50          | 34          | 33          | 23          | 14         | 7          | 3         | 1         | 15         | 3,06        |
| Seces              | 399          | 112         | 94          | 63          | 65          | 26          | 14         | 16         | 6         | 3         | 31         | 2,89        |
| Sērenes            | 271          | 65          | 61          | 55          | 48          | 25          | 11         | 3          | 1         | 2         | 20         | 2,89        |
| Skriķeru           | 1376         | 342         | 382         | 237         | 205         | 115         | 57         | 24         | 7         | 7         | 72         | 2,80        |
| Staburaga          | 168          | 42          | 38          | 19          | 35          | 14          | 9          | 6          | 2         | 3         | 28         | 3,13        |
| Sunākstes          | 204          | 45          | 55          | 33          | 34          | 21          | 11         | 2          | 1         | 2         | 18         | 2,95        |
| Valles             | 460          | 119         | 133         | 80          | 74          | 32          | 12         | 7          | 2         | 1         | 10         | 2,67        |
| Vietalvas          | 364          | 92          | 88          | 56          | 62          | 37          | 17         | 11         | -         | 1         | 11         | 2,91        |
| Zalves             | 304          | 79          | 69          | 50          | 61          | 18          | 12         | 9          | 3         | 3         | 33         | 2,94        |
| <b>Alūksnes</b>    | <b>9168</b>  | <b>2523</b> | <b>2348</b> | <b>1596</b> | <b>1425</b> | <b>731</b>  | <b>333</b> | <b>119</b> | <b>53</b> | <b>40</b> | <b>418</b> | <b>2,73</b> |
| Alūksne            | 3471         | 978         | 917         | 704         | 532         | 229         | 75         | 22         | 9         | 5         | 56         | 2,57        |
| Ape*               | 722          | 218         | 189         | 110         | 102         | 58          | 28         | 9          | 3         | 5         | 51         | 2,67        |
| Pagasti:           |              |             |             |             |             |             |            |            |           |           |            |             |
| Alsviķu            | 617          | 158         | 167         | 99          | 106         | 43          | 26         | 10         | 5         | 3         | 29         | 2,79        |
| Annas              | 180          | 42          | 40          | 35          | 26          | 15          | 15         | 3          | 2         | 2         | 22         | 3,08        |
| Gaujienas          | 392          | 113         | 92          | 68          | 58          | 36          | 17         | 6          | 1         | 1         | 11         | 2,74        |
| Ilzenes            | 152          | 39          | 28          | 29          | 21          | 14          | 12         | 3          | 3         | 3         | 29         | 3,17        |
| Jaunalūksnes       | 520          | 152         | 140         | 78          | 75          | 39          | 16         | 9          | 8         | 2         | 20         | 2,70        |
| Jaunannas          | 199          | 47          | 39          | 34          | 31          | 25          | 15         | 5          | 3         | -         | -          | 3,15        |
| Jaunlaicenes       | 157          | 33          | 30          | 25          | 38          | 19          | 8          | 3          | -         | 1         | 13         | 3,17        |
| Kalnācempju        | 102          | 27          | 23          | 11          | 21          | 14          | 5          | 1          | -         | -         | -          | 2,91        |
| Liepna             | 436          | 131         | 127         | 61          | 63          | 27          | 16         | 7          | 3         | 1         | 14         | 2,61        |
| Malienas           | 179          | 45          | 50          | 25          | 31          | 17          | 6          | 4          | 1         | -         | -          | 2,80        |
| Mārupes            | 276          | 66          | 73          | 54          | 39          | 24          | 9          | 9          | 2         | -         | -          | 2,84        |
| Mārkalnes          | 185          | 71          | 36          | 25          | 24          | 15          | 5          | 4          | 2         | 3         | 32         | 2,68        |
| Pededzes           | 341          | 88          | 91          | 61          | 50          | 34          | 12         | 4          | 1         | -         | -          | 2,74        |
| Trapenes           | 333          | 89          | 81          | 46          | 51          | 34          | 20         | 7          | 4         | 1         | 10         | 2,92        |
| Veclaicenes        | 169          | 49          | 32          | 34          | 29          | 7           | 12         | 2          | 2         | 2         | 20         | 2,89        |
| Virešu             | 261          | 47          | 69          | 37          | 52          | 31          | 18         | 3          | 2         | 2         | 23         | 3,17        |
| Zeltiņu            | 159          | 52          | 35          | 22          | 27          | 15          | 6          | 2          | -         | -         | -          | 2,65        |
| Ziemera            | 317          | 78          | 89          | 38          | 49          | 35          | 12         | 6          | 2         | 8         | 83         | 3,01        |

**Iedzīvotāju ģeogrāfiskie un demogrāfiskie raksturojumi**  
*Geographic and demographic characteristics of population*

**I**

turpinājums

continued

| Administratīvās teritorijas nosaukums<br><i>Administrative territory</i> | Visas privātās mājsaimniecības<br><i>All private households</i> | No tām ar iedzīvotāju skaitu - <i>Of which by number of population</i> |             |             |             |             |            |            |            |  |   | Vidējais mājsaimniecības lielums, cilv.<br><i>Average size of household</i> |
|--|---|--|-------------|-------------|-------------|-------------|------------|------------|------------|--|---|---|
|  |   | 1  | 2           | 3           | 4           | 5           | 6          | 7          | 8          | 9 un vairāk<br><i>9 and more</i>                     |   |   |
|  |   |  |             |             |             |             |            |            |            | mājsaimniecību skaits<br><i>number of households</i> | iedzīvotāju skaits tajās<br><i>number of population</i> |   |
| <b>Balvu</b>   | <b>10736</b>  | <b>2967</b>  | <b>2863</b> | <b>1939</b> | <b>1654</b> | <b>763</b>  | <b>313</b> | <b>153</b> | <b>47</b>  | <b>37</b>  | <b>396</b>  | <b>2,67</b>   |
| Balvi  | 3060  | 740  | 820         | 666         | 578         | 179         | 48         | 17         | 5          | 7  | 85  | 2,65  |
| Viļaka   | 781   | 267  | 231         | 154         | 87          | 25          | 6          | 10         | -          | 1  | 10  | 2,28  |
| Pagasti:   |   |  |             |             |             |             |            |            |            |  |   |   |
| Baltinavas   | 575   | 164  | 141         | 100         | 94          | 37          | 22         | 15         | -          | 2  | 21  | 2,72  |
| Balvu  | 305   | 87   | 86          | 45          | 44          | 23          | 9          | 5          | 1          | 5  | 53  | 2,74  |
| Bērzkalnes   | 246   | 75   | 53          | 43          | 37          | 19          | 14         | 2          | 3          | -  | -   | 2,75  |
| Bērzpils   | 385   | 115  | 97          | 55          | 57          | 31          | 10         | 16         | 3          | 1  | 9   | 2,76  |
| Briežuciema  | 275   | 73   | 72          | 38          | 40          | 34          | 7          | 8          | 3          | -  | -   | 2,85  |
| Krišjāņu   | 182   | 56   | 40          | 31          | 22          | 18          | 7          | 6          | 2          | -  | -   | 2,79  |
| Kubuļu   | 507   | 132  | 129         | 83          | 81          | 41          | 21         | 12         | 4          | 4  | 42  | 2,86  |
| Kupravas   | 279   | 94   | 81          | 67          | 26          | 8           | 1          | 2          | -          | -  | -   | 2,24  |
| Lazdukalna   | 444   | 131  | 118         | 68          | 70          | 27          | 18         | 8          | 4          | -  | -   | 2,67  |
| Lazdulejas   | 129   | 26   | 32          | 29          | 24          | 10          | 6          | 2          | -          | -  | -   | 2,90  |
| Medņevas   | 328   | 78   | 85          | 65          | 49          | 29          | 12         | 8          | 1          | 1  | 10  | 2,84  |
| Rugāju   | 672   | 182  | 178         | 105         | 101         | 53          | 35         | 6          | 8          | 4  | 43  | 2,80  |
| Susāju   | 375   | 113  | 113         | 68          | 39          | 29          | 5          | 7          | -          | 1  | 13  | 2,50  |
| Šķilbēnu   | 506   | 132  | 135         | 82          | 62          | 55          | 20         | 11         | 6          | 2  | 25  | 2,85  |
| Tilžas   | 462   | 156  | 109         | 56          | 64          | 49          | 16         | 6          | 2          | 2  | 21  | 2,64  |
| Vectilžas  | 176   | 41   | 39          | 24          | 26          | 29          | 13         | 2          | 1          | 1  | 10  | 3,13  |
| Vecumu   | 299   | 71   | 91          | 38          | 53          | 21          | 20         | 3          | 2          | -  | -   | 2,83  |
| Vīksnas  | 329   | 87   | 92          | 57          | 45          | 26          | 12         | 6          | 1          | 3  | 35  | 2,76  |
| Žīguru   | 421   | 147  | 121         | 65          | 55          | 20          | 11         | 1          | 1          | -  | -   | 2,35  |
| <b>Bauskas</b>   | <b>17282</b>  | <b>4095</b>  | <b>4430</b> | <b>3237</b> | <b>2939</b> | <b>1476</b> | <b>611</b> | <b>297</b> | <b>108</b> | <b>89</b>  | <b>901</b>  | <b>2,85</b>   |
| Bauska   | 3974  | 1081   | 1123        | 854         | 622         | 212         | 44         | 28         | 7          | 3  | 32  | 2,51  |
| Pagasti:   |   |  |             |             |             |             |            |            |            |  |   |   |
| Bārbeles   | 333   | 102  | 76          | 42          | 55          | 34          | 12         | 8          | 3          | 1  | 11  | 2,80  |
| Brunavas   | 621   | 169  | 157         | 79          | 100         | 52          | 33         | 16         | 5          | 10   | 97  | 2,94  |
| Ceraukstes   | 624   | 144  | 165         | 109         | 98          | 73          | 22         | 8          | 4          | 1  | 9   | 2,86  |
| Codes  | 818   | 144  | 177         | 147         | 155         | 113         | 38         | 23         | 11         | 10   | 105   | 3,31  |
| Dāviņu   | 305   | 66   | 69          | 61          | 52          | 37          | 11         | 5          | 3          | 1  | 10  | 3,00  |
| Gailīšu  | 821   | 126  | 178         | 172         | 181         | 95          | 46         | 13         | 3          | 7  | 66  | 3,23  |
| Iecavas  | 3078  | 713  | 823         | 583         | 520         | 242         | 114        | 51         | 19         | 13   | 135   | 2,83  |
| Īslīces  | 1320  | 279  | 294         | 260         | 279         | 112         | 51         | 29         | 11         | 5  | 50  | 3,01  |
| Mežotnes   | 647   | 159  | 155         | 124         | 101         | 50          | 29         | 18         | 4          | 7  | 67  | 2,93  |
| Rundāles   | 811   | 203  | 186         | 160         | 125         | 79          | 37         | 10         | 6          | 5  | 60  | 2,90  |
| Skaistkalnes   | 478   | 113  | 119         | 70          | 74          | 50          | 31         | 17         | 2          | 2  | 19  | 3,03  |
| Stelpes  | 346   | 88   | 78          | 53          | 58          | 32          | 18         | 12         | 5          | 2  | 19  | 3,02  |
| Svitenes   | 371   | 82   | 109         | 60          | 61          | 30          | 17         | 9          | 2          | 1  | 11  | 2,87  |
| Vecsaules  | 709   | 139  | 166         | 123         | 128         | 86          | 34         | 17         | 10         | 6  | 57  | 3,16  |
| Vecumnieku   | 1600  | 381  | 448         | 279         | 265         | 129         | 50         | 25         | 10         | 13   | 132   | 2,82  |
| Viesturu   | 426   | 106  | 107         | 61          | 65          | 50          | 24         | 8          | 3          | 2  | 21  | 2,95  |
| <b>Cēsu</b>  | <b>19989</b>  | <b>5045</b>  | <b>5064</b> | <b>3611</b> | <b>3222</b> | <b>1680</b> | <b>758</b> | <b>351</b> | <b>128</b> | <b>130</b>   | <b>1309</b>   | <b>2,83</b>   |
| Cēsis  | 6664  | 1738   | 1853        | 1390        | 1049        | 416         | 133        | 56         | 15         | 14   | 151   | 2,60  |
| Līgatne  | 611   | 240  | 173         | 90          | 63          | 22          | 16         | 3          | 2          | 2  | 19  | 2,24  |
| Pagasti:   |   |  |             |             |             |             |            |            |            |  |   |   |
| Amatas   | 279   | 76   | 60          | 40          | 38          | 41          | 10         | 11         | -          | 2  | 19  | 2,97  |

turpinājums

continued

| Administratīvās teritorijas nosaukums<br><i>Administrative territory</i> | Visas privātās mājsaimniecības<br><i>All private households</i> | No tām ar iedzīvotāju skaitu - <i>Of which by number of population</i> |             |             |             |             |            |            |           |  | Vidējais mājsaimniecības lielums, cilv.<br><i>Average size of household</i> |   |
|--|---|--|-------------|-------------|-------------|-------------|------------|------------|-----------|--|---|---|
|  |   | 1  | 2           | 3           | 4           | 5           | 6          | 7          | 8         | 9 un vairāk<br><i>9 and more</i>                     |   |   |
|  |   |  |             |             |             |             |            |            |           | mājsaimniecību skaits<br><i>number of households</i> |   | iedzīvotāju skaits tajās<br><i>number of population</i> |
| Drabešu  | 890   | 228  | 214         | 145         | 158         | 75          | 38         | 23         | 2         | 7  | 69  | 2,89  |
| Drustu   | 379   | 102  | 88          | 66          | 52          | 42          | 12         | 8          | 5         | 4  | 37  | 2,90  |
| Dzērbenes  | 372   | 110  | 81          | 61          | 58          | 31          | 16         | 7          | 2         | 6  | 66  | 2,87  |
| Inešu  | 235   | 53   | 43          | 33          | 39          | 26          | 22         | 10         | 4         | 5  | 54  | 3,46  |
| Jaunpiebalgas  | 792   | 190  | 189         | 150         | 119         | 70          | 45         | 18         | 1         | 10   | 101   | 2,97  |
| Kaives   | 153   | 42   | 40          | 18          | 21          | 11          | 10         | 4          | 5         | 2  | 19  | 3,02  |
| Liepas   | 1277  | 353  | 357         | 257         | 185         | 81          | 28         | 9          | 3         | 4  | 39  | 2,57  |
| Līgatnes   | 957   | 206  | 229         | 179         | 191         | 92          | 30         | 15         | 12        | 3  | 34  | 2,97  |
| Mārsnēnu   | 264   | 56   | 74          | 23          | 43          | 36          | 14         | 12         | 5         | 1  | 10  | 3,19  |
| Mores  | 208   | 59   | 35          | 26          | 32          | 28          | 16         | 8          | 2         | 2  | 19  | 3,18  |
| Nītaures   | 344   | 105  | 73          | 42          | 61          | 29          | 21         | 7          | 3         | 3  | 31  | 2,90  |
| Priekuļu   | 1638  | 379  | 384         | 293         | 329         | 160         | 56         | 20         | 9         | 8  | 79  | 2,91  |
| Raiskuma   | 556   | 142  | 141         | 75          | 77          | 53          | 32         | 23         | 5         | 8  | 85  | 3,06  |
| Raunas   | 1000  | 202  | 229         | 173         | 173         | 112         | 66         | 20         | 14        | 11   | 109   | 3,19  |
| Skujenes   | 331   | 76   | 84          | 50          | 47          | 32          | 18         | 11         | 5         | 8  | 74  | 3,15  |
| Stalbes  | 390   | 76   | 88          | 75          | 66          | 37          | 24         | 13         | 7         | 4  | 47  | 3,24  |
| Straupes   | 511   | 118  | 126         | 83          | 77          | 55          | 28         | 19         | 3         | 2  | 20  | 3,03  |
| Taurenies  | 329   | 70   | 68          | 72          | 50          | 38          | 21         | 5          | 4         | 1  | 12  | 3,09  |
| Vaives   | 502   | 113  | 124         | 88          | 77          | 48          | 29         | 11         | 3         | 9  | 89  | 3,06  |
| Vecpiebalgas   | 518   | 111  | 117         | 82          | 87          | 56          | 30         | 19         | 11        | 5  | 49  | 3,22  |
| Veselavas  | 228   | 37   | 56          | 40          | 35          | 34          | 12         | 10         | 4         | -  | -   | 3,31  |
| Zaubes   | 374   | 115  | 94          | 39          | 63          | 37          | 16         | 4          | 2         | 4  | 38  | 2,77  |
| Zosēnu   | 187   | 48   | 44          | 21          | 32          | 18          | 15         | 5          | -         | 4  | 38  | 3,10  |
| <b>Daugavpils</b>  | <b>14787</b>  | <b>3960</b>  | <b>4151</b> | <b>2721</b> | <b>2246</b> | <b>1013</b> | <b>416</b> | <b>157</b> | <b>66</b> | <b>57</b>  | <b>592</b>  | <b>2,65</b>   |
| Ilūkste  | 1147  | 326  | 348         | 226         | 168         | 55          | 14         | 7          | 2         | 1  | 14  | 2,45  |
| Subate*  | 455   | 147  | 120         | 70          | 65          | 30          | 16         | 4          | 2         | 1  | 12  | 2,55  |
| Pagasti:   |   |  |             |             |             |             |            |            |           |  |   |   |
| Ambeļu   | 352   | 114  | 102         | 53          | 43          | 21          | 12         | 1          | 2         | 4  | 38  | 2,52  |
| Bebrenes   | 488   | 124  | 135         | 104         | 67          | 32          | 16         | 6          | 1         | 3  | 22  | 2,67  |
| Biķernieku   | 332   | 106  | 94          | 51          | 48          | 14          | 9          | 7          | 1         | 2  | 19  | 2,53  |
| Demenes  | 722   | 198  | 178         | 127         | 120         | 60          | 22         | 10         | 4         | 3  | 35  | 2,75  |
| Dubnas   | 360   | 93   | 101         | 50          | 62          | 33          | 13         | 3          | 3         | 2  | 18  | 2,77  |
| Dvietes  | 262   | 63   | 71          | 50          | 36          | 20          | 15         | 5          | -         | 2  | 22  | 2,85  |
| Eglaines   | 434   | 124  | 116         | 72          | 64          | 35          | 16         | 4          | 2         | 1  | 13  | 2,66  |
| Kalkūnes   | 891   | 198  | 278         | 192         | 143         | 46          | 17         | 8          | 7         | 2  | 25  | 2,66  |
| Kalupes  | 542   | 143  | 159         | 88          | 67          | 47          | 19         | 7          | 7         | 5  | 56  | 2,77  |
| Laucesas   | 509   | 131  | 104         | 92          | 103         | 44          | 12         | 11         | 7         | 5  | 48  | 2,95  |
| Līksnas  | 472   | 137  | 131         | 67          | 50          | 48          | 26         | 9          | 4         | -  | -   | 2,74  |
| Maļinovas  | 403   | 111  | 111         | 68          | 57          | 35          | 15         | 4          | 1         | 1  | 11  | 2,67  |
| Medumu   | 447   | 120  | 122         | 74          | 73          | 31          | 14         | 8          | 1         | 4  | 40  | 2,73  |
| Naujenes   | 2150  | 537  | 649         | 477         | 346         | 94          | 35         | 8          | 2         | 2  | 18  | 2,52  |
| Nīcgales   | 385   | 115  | 102         | 72          | 49          | 29          | 11         | 3          | 2         | 2  | 20  | 2,59  |
| Pilskalnes   | 427   | 99   | 106         | 75          | 68          | 42          | 23         | 6          | 4         | 4  | 41  | 2,98  |
| Salienas   | 347   | 96   | 107         | 51          | 49          | 32          | 7          | 4          | 1         | -  | -   | 2,59  |
| Skrudalienas   | 637   | 176  | 169         | 117         | 100         | 45          | 22         | 3          | 3         | 2  | 26  | 2,66  |
| Sventes  | 523   | 146  | 161         | 92          | 71          | 27          | 14         | 10         | 1         | -  | -   | 2,54  |
| Šēderes  | 525   | 112  | 149         | 107         | 86          | 48          | 15         | 6          | 1         | 1  | 9   | 2,79  |
| Tabores  | 368   | 92   | 97          | 62          | 69          | 24          | 12         | 8          | 2         | 2  | 29  | 2,83  |



Iedzīvotāju ģeogrāfiskie un demogrāfiskie raksturojumi  
Geographic and demographic characteristics of population

I

turpinājums

continued

| Administratīvās teritorijas nosaukums<br><i>Administrative territory</i> | Visas privātās mājsaimniecības<br><i>All private households</i> | No tām ar iedzīvotāju skaitu - <i>Of which by number of population</i> |             |             |             |             |            |            |            |  |   | Vidējais mājsaimniecības lielums, cilv.<br><i>Average size of household</i> |
|--|---|--|-------------|-------------|-------------|-------------|------------|------------|------------|--|---|---|
|  |   | 1  | 2           | 3           | 4           | 5           | 6          | 7          | 8          | 9 un vairāk<br><i>9 and more</i>                     |   |   |
|  |   |  |             |             |             |             |            |            |            | mājsaimniecību skaits<br><i>number of households</i> | iedzīvotāju skaits tajās<br><i>number of population</i> |   |
| Vaboles  | 365   | 99   | 102         | 63          | 47          | 33          | 12         | 5          | 2          | 2  | 20  | 2,71  |
| Vecsalienas  | 301   | 84   | 83          | 43          | 52          | 22          | 13         | 3          | 1          | -  | -   | 2,67  |
| Višķu  | 943   | 269  | 256         | 178         | 143         | 66          | 16         | 7          | 3          | 5  | 53  | 2,59  |
| <b>Dobele</b>  | <b>13612</b>  | <b>3567</b>  | <b>3570</b> | <b>2512</b> | <b>2137</b> | <b>1065</b> | <b>427</b> | <b>197</b> | <b>72</b>  | <b>65</b>  | <b>658</b>  | <b>2,74</b>   |
| Dobele   | 4172  | 1068   | 1144        | 943         | 672         | 231         | 68         | 28         | 14         | 4  | 47  | 2,59  |
| Auce*  | 1494  | 417  | 417         | 255         | 221         | 128         | 35         | 10         | 7          | 4  | 47  | 2,63  |
| Pagasti:   |   |  |             |             |             |             |            |            |            |  |   |   |
| Annenieku  | 439   | 124  | 126         | 65          | 72          | 32          | 10         | 7          | -          | 3  | 27  | 2,63  |
| Augstkalnes  | 398   | 71   | 106         | 66          | 67          | 46          | 20         | 12         | 8          | 2  | 24  | 3,19  |
| Auru   | 1050  | 300  | 260         | 186         | 174         | 68          | 33         | 15         | 7          | 7  | 69  | 2,71  |
| Bēnes  | 811   | 246  | 212         | 157         | 104         | 52          | 26         | 10         | 3          | 1  | 13  | 2,56  |
| Bērzes   | 683   | 161  | 174         | 124         | 125         | 50          | 27         | 13         | 4          | 4  | 42  | 2,87  |
| Bikstu   | 351   | 85   | 79          | 47          | 54          | 43          | 21         | 12         | 3          | 7  | 73  | 3,20  |
| Bukaišu  | 312   | 64   | 84          | 47          | 50          | 34          | 16         | 8          | 4          | 5  | 46  | 3,12  |
| Dobele   | 358   | 103  | 96          | 69          | 49          | 21          | 11         | 3          | 4          | 2  | 24  | 2,64  |
| Īles   | 204   | 60   | 54          | 22          | 35          | 19          | 4          | 8          | -          | 2  | 18  | 2,78  |
| Jaunbērzes   | 383   | 102  | 86          | 70          | 57          | 39          | 18         | 8          | 1          | 2  | 21  | 2,87  |
| Krimūnu  | 454   | 120  | 109         | 82          | 77          | 38          | 16         | 10         | 2          | -  | -   | 2,78  |
| Lielaucē   | 202   | 59   | 41          | 34          | 19          | 25          | 14         | 6          | 3          | 1  | 10  | 2,99  |
| Naudītes   | 334   | 88   | 91          | 46          | 54          | 35          | 14         | 4          | 2          | -  | -   | 2,78  |
| Penkules   | 359   | 84   | 101         | 56          | 52          | 41          | 15         | 5          | -          | 5  | 48  | 2,90  |
| Tērvetes   | 741   | 187  | 162         | 128         | 126         | 76          | 36         | 16         | 2          | 8  | 78  | 2,97  |
| Ukru   | 234   | 71   | 66          | 33          | 29          | 19          | 5          | 7          | 2          | 2  | 18  | 2,68  |
| Vītiņu   | 424   | 114  | 106         | 47          | 68          | 43          | 26         | 11         | 6          | 3  | 33  | 2,99  |
| Zebrenes   | 209   | 43   | 56          | 35          | 32          | 25          | 12         | 4          | -          | 2  | 20  | 3,03  |
| <b>Gulbene</b>   | <b>9604</b>   | <b>2526</b>  | <b>2502</b> | <b>1714</b> | <b>1461</b> | <b>741</b>  | <b>357</b> | <b>176</b> | <b>64</b>  | <b>63</b>  | <b>631</b>  | <b>2,78</b>   |
| Gulbene  | 3656  | 1035   | 1029        | 723         | 584         | 187         | 63         | 21         | 7          | 7  | 68  | 2,51  |
| Pagasti:   |   |  |             |             |             |             |            |            |            |  |   |   |
| Beļavas  | 695   | 190  | 165         | 133         | 80          | 66          | 32         | 15         | 9          | 5  | 53  | 2,86  |
| Daukstu  | 440   | 96   | 116         | 65          | 75          | 45          | 24         | 12         | 4          | 3  | 30  | 3,04  |
| Druvienas  | 182   | 39   | 35          | 28          | 27          | 19          | 17         | 8          | 3          | 6  | 61  | 3,51  |
| Galgauskas   | 254   | 57   | 63          | 37          | 40          | 16          | 21         | 9          | 5          | 6  | 54  | 3,22  |
| Jaungulbenes   | 480   | 118  | 114         | 81          | 74          | 57          | 19         | 9          | 4          | 4  | 39  | 2,95  |
| Lejasciema   | 647   | 149  | 153         | 107         | 107         | 65          | 40         | 18         | 4          | 4  | 48  | 3,05  |
| Litenes  | 350   | 114  | 73          | 55          | 52          | 24          | 18         | 9          | 1          | 4  | 40  | 2,78  |
| Lizuma   | 554   | 136  | 147         | 74          | 82          | 52          | 30         | 21         | 7          | 5  | 54  | 3,03  |
| Līgo   | 169   | 37   | 42          | 27          | 27          | 14          | 13         | 8          | -          | 1  | 9   | 3,09  |
| Rankas   | 606   | 163  | 152         | 107         | 92          | 46          | 21         | 19         | 3          | 3  | 32  | 2,81  |
| Stāmerienas  | 445   | 132  | 109         | 66          | 58          | 51          | 11         | 5          | 5          | 8  | 74  | 2,81  |
| Stradu   | 758   | 175  | 213         | 158         | 106         | 64          | 26         | 7          | 6          | 3  | 29  | 2,77  |
| Tirzas   | 368   | 85   | 91          | 53          | 57          | 35          | 22         | 15         | 6          | 4  | 40  | 3,14  |
| <b>Jelgava</b>   | <b>11853</b>  | <b>2800</b>  | <b>3035</b> | <b>2092</b> | <b>2043</b> | <b>1066</b> | <b>444</b> | <b>187</b> | <b>100</b> | <b>86</b>  | <b>875</b>  | <b>2,89</b>   |
| Kalneciems*  | 937   | 256  | 276         | 174         | 161         | 47          | 14         | 6          | 3          | -  | -   | 2,52  |
| Pagasti:   |   |  |             |             |             |             |            |            |            |  |   |   |
| Cenu   | 1400  | 314  | 389         | 267         | 241         | 107         | 41         | 20         | 8          | 13   | 119   | 2,83  |
| Elejas   | 912   | 258  | 236         | 173         | 144         | 62          | 25         | 7          | 4          | 3  | 30  | 2,63  |
| Glūdas   | 827   | 170  | 180         | 146         | 177         | 90          | 41         | 12         | 7          | 4  | 39  | 3,08  |

turpinājums

continued

| Administratīvās teritorijas nosaukums<br><i>Administrative territory</i> | Visas privātās māj-saimniecības<br><i>All private households</i> | No tām ar iedzīvotāju skaitu - <i>Of which by number of population</i> |             |             |             |             |            |            |           |   |   | Vidējais māj-saimniecības lielums, cilv.<br><i>Average size of household</i> |
|--|--|--|-------------|-------------|-------------|-------------|------------|------------|-----------|---|---|--|
|  |  | 1  | 2           | 3           | 4           | 5           | 6          | 7          | 8         | 9 un vairāk<br><i>9 and more</i>                      |   |  |
|  |  |  |             |             |             |             |            |            |           | māj-saimniecību skaits<br><i>number of households</i> | iedzīvotāju skaits tajās<br><i>number of population</i> |  |
| Jaunsvirlaukas   | 1066   | 225  | 295         | 198         | 182         | 86          | 53         | 12         | 7         | 8   | 84  | 2,92   |
| Lielplatones   | 322  | 81   | 97          | 48          | 52          | 27          | 12         | 2          | 1         | 2   | 23  | 2,73   |
| Līvberzes  | 745  | 181  | 196         | 135         | 118         | 62          | 38         | 6          | 7         | 2   | 23  | 2,83   |
| Ozolnieku  | 1033   | 211  | 279         | 193         | 205         | 98          | 24         | 17         | 3         | 3   | 30  | 2,88   |
| Platones   | 573  | 146  | 150         | 87          | 90          | 59          | 19         | 8          | 10        | 4   | 42  | 2,89   |
| Sesavas  | 627  | 144  | 143         | 105         | 109         | 67          | 33         | 12         | 9         | 5   | 45  | 3,05   |
| Sidrabenēs   | 568  | 131  | 129         | 94          | 92          | 67          | 26         | 14         | 9         | 6   | 67  | 3,11   |
| Svētes   | 458  | 87   | 104         | 83          | 76          | 50          | 24         | 17         | 6         | 11  | 112   | 3,32   |
| Valgundes  | 611  | 138  | 159         | 100         | 105         | 65          | 19         | 14         | 6         | 5   | 53  | 2,97   |
| Vilces   | 584  | 131  | 129         | 105         | 94          | 63          | 27         | 16         | 10        | 9   | 93  | 3,15   |
| Vircavas   | 560  | 140  | 111         | 81          | 112         | 66          | 24         | 13         | 6         | 7   | 76  | 3,11   |
| Zaļenieku  | 630  | 187  | 162         | 103         | 85          | 50          | 24         | 11         | 4         | 4   | 38  | 2,70   |
| <b>Jēkabpils</b>   | <b>19566</b>   | <b>5238</b>  | <b>5364</b> | <b>3840</b> | <b>2923</b> | <b>1294</b> | <b>529</b> | <b>238</b> | <b>82</b> | <b>58</b>   | <b>638</b>  | <b>2,65</b>  |
| Jēkabpils  | 10178  | 2750   | 2982        | 2265        | 1503        | 466         | 135        | 49         | 17        | 11  | 139   | 2,48   |
| Aknīste*   | 743  | 218  | 176         | 127         | 128         | 48          | 33         | 10         | -         | 3   | 30  | 2,69   |
| Viesīte*   | 1156   | 379  | 315         | 201         | 163         | 58          | 24         | 12         | 1         | 3   | 39  | 2,45   |
| Pagasti:   |  |  |             |             |             |             |            |            |           |   |   |  |
| Asares   | 206  | 52   | 47          | 32          | 31          | 27          | 10         | 4          | 1         | 2   | 20  | 3,00   |
| Atašienes  | 346  | 103  | 93          | 62          | 48          | 23          | 8          | 4          | 4         | 1   | 11  | 2,60   |
| Ābeļu  | 326  | 76   | 89          | 58          | 49          | 29          | 16         | 6          | 3         | -   | -   | 2,86   |
| Dignājas   | 225  | 61   | 49          | 30          | 30          | 23          | 14         | 13         | 2         | 3   | 27  | 3,12   |
| Dunavas  | 347  | 94   | 91          | 49          | 49          | 35          | 15         | 8          | 3         | 3   | 31  | 2,87   |
| Elkšņu   | 252  | 67   | 66          | 36          | 41          | 22          | 10         | 7          | 2         | 1   | 16  | 2,87   |
| Gāršenes   | 260  | 60   | 67          | 43          | 46          | 23          | 8          | 7          | 5         | 1   | 10  | 2,96   |
| Kalna  | 239  | 52   | 52          | 40          | 34          | 27          | 17         | 12         | 3         | 2   | 23  | 3,26   |
| Krustpils  | 330  | 78   | 83          | 56          | 56          | 32          | 10         | 11         | 3         | 1   | 11  | 2,93   |
| Kūku   | 700  | 194  | 205         | 117         | 66          | 70          | 25         | 15         | 4         | 3   | 33  | 2,70   |
| Leimaņu  | 215  | 51   | 45          | 37          | 27          | 34          | 11         | 5          | 2         | 3   | 32  | 3,16   |
| Mežāres  | 400  | 120  | 89          | 68          | 61          | 40          | 14         | 7          | 1         | -   | -   | 2,72   |
| Rites  | 279  | 81   | 64          | 40          | 46          | 30          | 12         | 4          | 1         | 1   | 13  | 2,81   |
| Rubenes  | 471  | 100  | 119         | 90          | 75          | 40          | 32         | 7          | 6         | 2   | 20  | 3,01   |
| Salas  | 1099   | 238  | 257         | 229         | 210         | 96          | 39         | 19         | 5         | 6   | 66  | 2,94   |
| Saukas   | 302  | 76   | 96          | 45          | 37          | 33          | 6          | 4          | 3         | 2   | 18  | 2,72   |
| Sēlpils  | 368  | 91   | 103         | 52          | 58          | 26          | 24         | 10         | 3         | 1   | 16  | 2,90   |
| Variešu  | 467  | 134  | 103         | 73          | 59          | 51          | 29         | 9          | 4         | 5   | 51  | 2,93   |
| Vīpes  | 275  | 70   | 68          | 39          | 44          | 24          | 18         | 6          | 5         | 1   | 10  | 2,98   |
| Zasas  | 382  | 93   | 105         | 51          | 62          | 37          | 19         | 9          | 4         | 2   | 19  | 2,92   |
| <b>Krāslavas</b>   | <b>13834</b>   | <b>3907</b>  | <b>3944</b> | <b>2631</b> | <b>2098</b> | <b>812</b>  | <b>280</b> | <b>109</b> | <b>25</b> | <b>28</b>   | <b>298</b>  | <b>2,54</b>  |
| Krāslava   | 4214   | 1108   | 1192        | 984         | 676         | 195         | 34         | 16         | 3         | 6   | 70  | 2,50   |
| Dagda  | 1136   | 340  | 346         | 244         | 148         | 44          | 8          | 3          | 2         | 1   | 11  | 2,35   |
| Pagasti:   |  |  |             |             |             |             |            |            |           |   |   |  |
| Andrupenes   | 590  | 156  | 142         | 103         | 105         | 54          | 15         | 9          | 5         | 1   | 14  | 2,79   |
| Andzeļu  | 300  | 85   | 79          | 48          | 52          | 22          | 10         | 2          | -         | 2   | 18  | 2,66   |
| Asūnes   | 257  | 73   | 61          | 48          | 49          | 14          | 9          | 2          | 1         | -   | -   | 2,66   |
| Aulejas  | 317  | 85   | 93          | 59          | 41          | 23          | 12         | 4          | -         | -   | -   | 2,61   |
| Bērziņu  | 262  | 72   | 76          | 49          | 36          | 13          | 10         | 4          | -         | 2   | 20  | 2,63   |
| Dagdas   | 337  | 78   | 97          | 65          | 47          | 31          | 16         | 2          | 1         | -   | -   | 2,76   |

Iedzīvotāju ģeogrāfiskie un demogrāfiskie raksturojumi  
Geographic and demographic characteristics of population

I

turpinājums

continued

| Administratīvās teritorijas nosaukums<br><i>Administrative territory</i> | Visas privātās mājsaimniecības<br><i>All private households</i> | No tām ar iedzīvotāju skaitu - <i>Of which by number of population</i> |             |             |             |             |            |            |           |  |   | Vidējais mājsaimniecības lielums, cilv.<br><i>Average size of household</i> |
|--|---|--|-------------|-------------|-------------|-------------|------------|------------|-----------|--|---|---|
|  |   | 1  | 2           | 3           | 4           | 5           | 6          | 7          | 8         | 9 un vairāk<br><i>9 and more</i>                     |   |   |
|  |   |  |             |             |             |             |            |            |           | mājsaimniecību skaits<br><i>number of households</i> | iedzīvotāju skaits tajās<br><i>number of population</i> |   |
| Ezernieku  | 425   | 103  | 133         | 82          | 69          | 21          | 9          | 4          | 2         | 2  | 20  | 2,62  |
| Grāveru  | 296   | 98   | 89          | 47          | 36          | 16          | 8          | 1          | 1         | -  | -   | 2,40  |
| Indras   | 633   | 202  | 193         | 87          | 90          | 40          | 13         | 6          | 1         | 1  | 12  | 2,45  |
| Izvaltas   | 395   | 151  | 98          | 51          | 48          | 26          | 16         | 2          | 2         | 1  | 10  | 2,43  |
| Kalniešu   | 396   | 124  | 119         | 48          | 53          | 25          | 19         | 3          | 1         | 2  | 23  | 2,55  |
| Kaplavas   | 319   | 106  | 67          | 57          | 56          | 19          | 10         | 3          | -         | 1  | 15  | 2,59  |
| Kastuļinas   | 409   | 135  | 110         | 73          | 58          | 22          | 10         | 1          | -         | -  | -   | 2,41  |
| Kombuļu  | 353   | 99   | 118         | 52          | 52          | 20          | 8          | 2          | 1         | -  | -   | 2,47  |
| Konstantinovas   | 227   | 58   | 63          | 37          | 38          | 25          | 4          | 1          | -         | 1  | 12  | 2,71  |
| Krāslavas  | 199   | 46   | 53          | 29          | 41          | 21          | 7          | 1          | 1         | -  | -   | 2,84  |
| Ķepovas  | 142   | 43   | 30          | 20          | 30          | 12          | 6          | 1          | -         | -  | -   | 2,72  |
| Piedrujas  | 265   | 61   | 79          | 39          | 45          | 24          | 6          | 11         | -         | -  | -   | 2,84  |
| Robežnieku   | 439   | 107  | 139         | 74          | 74          | 29          | 11         | 5          | -         | -  | -   | 2,62  |
| Skaistas   | 374   | 120  | 104         | 59          | 49          | 23          | 9          | 8          | 2         | -  | -   | 2,52  |
| Svariņu  | 225   | 78   | 59          | 39          | 30          | 13          | 3          | 3          | -         | -  | -   | 2,39  |
| Šķaunes  | 296   | 80   | 78          | 73          | 44          | 18          | 2          | 1          | -         | -  | -   | 2,50  |
| Šķeltovas  | 358   | 102  | 112         | 50          | 49          | 26          | 11         | 6          | -         | 2  | 21  | 2,60  |
| Ūdrīšu   | 670   | 197  | 214         | 114         | 82          | 36          | 14         | 8          | 2         | 3  | 36  | 2,49  |
| <b>Kuldīgas</b>  | <b>12702</b>  | <b>3142</b>  | <b>3368</b> | <b>2379</b> | <b>1984</b> | <b>957</b>  | <b>513</b> | <b>191</b> | <b>83</b> | <b>85</b>  | <b>844</b>  | <b>2,81</b>   |
| Kuldīga  | 4897  | 1288   | 1412        | 1015        | 725         | 279         | 108        | 41         | 14        | 15   | 149   | 2,58  |
| Skrunda*   | 1436  | 406  | 409         | 245         | 204         | 96          | 40         | 14         | 10        | 12   | 125   | 2,64  |
| Pagasti:   |   |  |             |             |             |             |            |            |           |  |   |   |
| Alsungas   | 704   | 221  | 168         | 110         | 103         | 59          | 33         | 3          | 4         | 3  | 28  | 2,66  |
| Ēdoles   | 334   | 73   | 82          | 59          | 56          | 34          | 16         | 10         | 2         | 2  | 26  | 3,04  |
| Gudenieku  | 280   | 58   | 76          | 40          | 52          | 23          | 15         | 9          | 3         | 4  | 38  | 3,10  |
| Īvandes  | 128   | 21   | 24          | 22          | 24          | 11          | 14         | 6          | 1         | 5  | 56  | 3,72  |
| Kabiles  | 304   | 73   | 71          | 57          | 46          | 23          | 18         | 7          | 6         | 3  | 29  | 3,02  |
| Kurmāles   | 734   | 148  | 169         | 151         | 135         | 71          | 38         | 9          | 7         | 6  | 60  | 3,05  |
| Laidu  | 410   | 83   | 85          | 68          | 78          | 38          | 27         | 14         | 6         | 11   | 106   | 3,35  |
| Nīkrāces   | 303   | 88   | 79          | 44          | 51          | 23          | 10         | 5          | 1         | 2  | 23  | 2,72  |
| Padures  | 365   | 90   | 89          | 65          | 53          | 29          | 29         | 6          | 2         | 2  | 18  | 2,93  |
| Pelču  | 302   | 67   | 59          | 57          | 60          | 27          | 15         | 9          | 4         | 4  | 36  | 3,15  |
| Raņķu  | 190   | 40   | 53          | 29          | 31          | 15          | 10         | 11         | 1         | -  | -   | 3,04  |
| Rendas   | 414   | 95   | 119         | 79          | 62          | 37          | 11         | 7          | 2         | 2  | 18  | 2,78  |
| Rudbāržu   | 411   | 96   | 107         | 74          | 59          | 42          | 21         | 8          | 1         | 3  | 27  | 2,91  |
| Rumbas   | 529   | 97   | 144         | 103         | 85          | 49          | 35         | 6          | 8         | 2  | 20  | 3,05  |
| Snēpeles   | 262   | 59   | 61          | 45          | 40          | 28          | 18         | 6          | 2         | 3  | 29  | 3,10  |
| Turlavas   | 322   | 66   | 77          | 42          | 53          | 34          | 32         | 6          | 7         | 5  | 47  | 3,31  |
| Vārmes   | 377   | 73   | 84          | 74          | 67          | 39          | 23         | 14         | 2         | 1  | 9   | 3,15  |
| <b>Liepājas</b>  | <b>15985</b>  | <b>4241</b>  | <b>4268</b> | <b>2636</b> | <b>2549</b> | <b>1347</b> | <b>531</b> | <b>244</b> | <b>90</b> | <b>79</b>  | <b>778</b>  | <b>2,75</b>   |
| Aizpute  | 2146  | 577  | 643         | 370         | 351         | 148         | 43         | 10         | 3         | 1  | 13  | 2,55  |
| Durbe*   | 462   | 142  | 129         | 62          | 53          | 42          | 19         | 11         | 2         | 2  | 18  | 2,67  |
| Grobiņa  | 1547  | 391  | 446         | 295         | 267         | 113         | 20         | 13         | 2         | -  | -   | 2,60  |
| Pāvilosta  | 464   | 121  | 122         | 79          | 86          | 37          | 11         | 6          | 2         | -  | -   | 2,70  |
| Priekule   | 999   | 309  | 293         | 177         | 145         | 51          | 15         | 4          | 2         | 3  | 32  | 2,43  |
| Pagasti:   |   |  |             |             |             |             |            |            |           |  |   |   |
| Aizputes   | 339   | 59   | 93          | 65          | 65          | 24          | 13         | 11         | 2         | 7  | 73  | 3,14  |

turpinājums

continued

| Administratīvās teritorijas nosaukums<br><i>Administrative territory</i> | Visas privātās māj-saimniecības<br><i>All private households</i> | No tām ar iedzīvotāju skaitu - <i>Of which by number of population</i> |             |             |             |             |            |            |            |   |   | Vidējais māj-saimniecības lielums, cilv.<br><i>Average size of household</i> |
|--|--|--|-------------|-------------|-------------|-------------|------------|------------|------------|---|---|--|
|  |  | 1  | 2           | 3           | 4           | 5           | 6          | 7          | 8          | 9 un vairāk<br><i>9 and more</i>                      |   |  |
|  |  |  |             |             |             |             |            |            |            | māj-saimniecību skaits<br><i>number of households</i> | iedzīvotāju skaits tajās<br><i>number of population</i> |  |
| Bārtas   | 256  | 62   | 65          | 36          | 42          | 25          | 15         | 4          | 6          | 1   | 9   | 3,00   |
| Bunkas   | 383  | 94   | 92          | 63          | 61          | 49          | 12         | 7          | 2          | 3   | 28  | 2,93   |
| Cīravas  | 478  | 103  | 123         | 77          | 80          | 55          | 22         | 13         | 2          | 3   | 32  | 3,03   |
| Dunalkas   | 300  | 62   | 67          | 52          | 52          | 33          | 22         | 6          | 5          | 1   | 13  | 3,17   |
| Dunikas  | 291  | 84   | 66          | 44          | 37          | 33          | 18         | 6          | 2          | 1   | 10  | 2,88   |
| Embūtes  | 200  | 54   | 45          | 30          | 39          | 16          | 12         | 2          | 1          | 1   | 11  | 2,88   |
| Gaviezes   | 312  | 85   | 65          | 44          | 57          | 36          | 10         | 8          | 2          | 5   | 51  | 3,01   |
| Gramzdas   | 269  | 69   | 57          | 46          | 51          | 26          | 12         | 6          | -          | 2   | 20  | 2,93   |
| Grobiņas   | 888  | 256  | 238         | 151         | 145         | 60          | 20         | 11         | 4          | 3   | 28  | 2,61   |
| Kalētu   | 259  | 54   | 65          | 36          | 46          | 33          | 14         | 6          | 3          | 2   | 20  | 3,13   |
| Kalvenes   | 297  | 73   | 82          | 28          | 50          | 35          | 21         | 4          | 3          | 1   | 11  | 2,98   |
| Kazdangas  | 546  | 156  | 138         | 86          | 81          | 42          | 23         | 8          | 4          | 8   | 76  | 2,79   |
| Lažas  | 265  | 72   | 71          | 38          | 39          | 23          | 6          | 5          | 4          | 7   | 63  | 2,89   |
| Medzes   | 481  | 107  | 121         | 87          | 80          | 50          | 17         | 16         | -          | 3   | 29  | 2,96   |
| Nīcas  | 978  | 265  | 239         | 176         | 161         | 78          | 34         | 11         | 8          | 6   | 59  | 2,77   |
| Otaņķu   | 329  | 79   | 72          | 59          | 51          | 35          | 19         | 10         | 2          | 2   | 19  | 3,03   |
| Priekules  | 280  | 79   | 71          | 47          | 42          | 19          | 11         | 5          | 4          | 2   | 18  | 2,77   |
| Rucavas  | 538  | 146  | 149         | 79          | 81          | 46          | 24         | 9          | 3          | 1   | 10  | 2,74   |
| Sakas  | 249  | 70   | 72          | 33          | 42          | 13          | 10         | 2          | 4          | 3   | 28  | 2,73   |
| Tadaikņu   | 375  | 97   | 103         | 64          | 48          | 40          | 10         | 8          | 3          | 2   | 19  | 2,79   |
| Vaiņodes   | 993  | 316  | 278         | 149         | 139         | 68          | 24         | 11         | 3          | 5   | 49  | 2,53   |
| Vecpils  | 209  | 58   | 43          | 26          | 43          | 22          | 9          | 7          | -          | 1   | 9   | 2,95   |
| Vērgales   | 511  | 124  | 126         | 77          | 68          | 65          | 24         | 16         | 9          | 2   | 19  | 3,04   |
| Virgas   | 341  | 77   | 94          | 60          | 47          | 30          | 21         | 8          | 3          | 1   | 10  | 2,93   |
| <b>Limbažu</b>   | <b>13241</b>   | <b>3204</b>  | <b>3225</b> | <b>2362</b> | <b>2249</b> | <b>1187</b> | <b>544</b> | <b>260</b> | <b>106</b> | <b>104</b>  | <b>1001</b>   | <b>2,92</b>  |
| Limbaži  | 3243   | 745  | 837         | 715         | 596         | 210         | 84         | 31         | 14         | 11  | 96  | 2,75   |
| Ainaži*  | 575  | 120  | 144         | 100         | 120         | 54          | 20         | 10         | 4          | 3   | 34  | 2,98   |
| Aloja*   | 928  | 252  | 218         | 158         | 143         | 85          | 44         | 16         | 9          | 3   | 35  | 2,85   |
| Salacgrīva*  | 1942   | 433  | 460         | 353         | 350         | 193         | 87         | 35         | 19         | 12  | 118   | 2,99   |
| Staicele*  | 757  | 234  | 181         | 126         | 116         | 56          | 20         | 14         | 3          | 6   | 61  | 2,67   |
| Pagasti:   |  |  |             |             |             |             |            |            |            |   |   |  |
| Braslavas  | 246  | 57   | 53          | 40          | 36          | 31          | 10         | 13         | 3          | 3   | 32  | 3,21   |
| Brīvēznieku  | 449  | 110  | 110         | 80          | 64          | 45          | 29         | 5          | 1          | 5   | 51  | 2,94   |
| Katvaru  | 455  | 109  | 108         | 79          | 70          | 42          | 20         | 16         | 5          | 6   | 60  | 3,04   |
| Lēdurgas   | 503  | 105  | 118         | 69          | 101         | 57          | 31         | 12         | 5          | 5   | 53  | 3,18   |
| Liepupes   | 839  | 227  | 199         | 122         | 119         | 83          | 52         | 21         | 5          | 10  | 94  | 2,95   |
| Limbažu  | 796  | 173  | 188         | 131         | 147         | 72          | 40         | 24         | 7          | 14  | 135   | 3,13   |
| Pāles  | 308  | 75   | 68          | 51          | 45          | 38          | 16         | 11         | 2          | 2   | 25  | 3,08   |
| Skultes  | 674  | 183  | 151         | 100         | 102         | 78          | 28         | 16         | 8          | 8   | 87  | 2,99   |
| Umurgas  | 481  | 119  | 135         | 78          | 76          | 38          | 16         | 11         | 3          | 2   | 25  | 2,78   |
| Vidrižu  | 498  | 123  | 113         | 76          | 82          | 47          | 19         | 16         | 13         | 9   | 91  | 3,13   |
| Viļķenes   | 547  | 139  | 142         | 84          | 82          | 58          | 28         | 9          | 5          | -   | -   | 2,87   |
| <b>Ludzas</b>  | <b>13270</b>   | <b>3838</b>  | <b>3916</b> | <b>2433</b> | <b>1868</b> | <b>773</b>  | <b>273</b> | <b>96</b>  | <b>42</b>  | <b>31</b>   | <b>338</b>  | <b>2,51</b>  |
| Ludza  | 3998   | 1024   | 1210        | 945         | 567         | 176         | 49         | 13         | 10         | 4   | 58  | 2,49   |
| Kārsava  | 1100   | 341  | 352         | 198         | 149         | 46          | 9          | 4          | -          | 1   | 11  | 2,33   |
| Zilupe   | 802  | 244  | 245         | 140         | 110         | 42          | 15         | 5          | 1          | -   | -   | 2,42   |

Iedzīvotāju ģeogrāfiskie un demogrāfiskie raksturojumi  
Geographic and demographic characteristics of population

I

turpinājums

continued

| Administratīvās teritorijas nosaukums<br><i>Administrative territory</i> | Visas privātās mājsaimniecības<br><i>All private households</i> | No tām ar iedzīvotāju skaitu - <i>Of which by number of population</i> |   |   |   |   |   |   |   |  | Vidējais mājsaimniecības lielums, cilv.<br><i>Average size of household</i> |   |
|--|---|--|---|---|---|---|---|---|---|--|---|---|
|  |   | 1  | 2 | 3 | 4 | 5 | 6 | 7 | 8 | 9 un vairāk<br><i>9 and more</i>                     |   |   |
|  |   |  |   |   |   |   |   |   |   | mājsaimniecību skaits<br><i>number of households</i> |   | iedzīvotāju skaits tajās<br><i>number of population</i> |

Pagasti:

|                |              |             |             |             |             |             |            |            |            |           |            |             |
|----------------|--------------|-------------|-------------|-------------|-------------|-------------|------------|------------|------------|-----------|------------|-------------|
| Blontu         | 200          | 56          | 49          | 32          | 31          | 16          | 10         | 5          | -          | 1         | 14         | 2,82        |
| Briģu          | 343          | 120         | 93          | 38          | 61          | 15          | 12         | 2          | 1          | 1         | 10         | 2,46        |
| Ciblas         | 430          | 125         | 107         | 74          | 71          | 36          | 13         | 2          | 2          | -         | -          | 2,64        |
| Cirmas         | 289          | 84          | 92          | 52          | 33          | 17          | 8          | 1          | 1          | 1         | 13         | 2,48        |
| Goliševas      | 198          | 60          | 59          | 27          | 24          | 18          | 5          | 3          | 1          | 1         | 16         | 2,63        |
| Isnaudas       | 427          | 96          | 127         | 80          | 72          | 30          | 15         | 4          | 2          | 1         | 15         | 2,76        |
| Istras         | 305          | 92          | 92          | 34          | 54          | 22          | 4          | 3          | 3          | 1         | 15         | 2,58        |
| Lauderu        | 238          | 87          | 70          | 36          | 25          | 15          | 3          | 1          | -          | -         | -          | 2,25        |
| Līdumnieku     | 218          | 80          | 66          | 37          | 16          | 12          | 5          | 2          | -          | -         | -          | 2,26        |
| Malnavas       | 802          | 250         | 241         | 136         | 101         | 45          | 19         | 5          | 4          | -         | -          | 2,43        |
| Mežvidu        | 467          | 157         | 111         | 68          | 70          | 39          | 13         | 7          | 1          | 1         | 10         | 2,58        |
| Mērdzenes      | 370          | 111         | 99          | 60          | 45          | 36          | 12         | 4          | -          | 3         | 34         | 2,66        |
| Nirzas         | 269          | 83          | 68          | 44          | 39          | 26          | 4          | 2          | 2          | -         | -          | 2,59        |
| Nukšas         | 246          | 71          | 79          | 31          | 38          | 20          | 5          | 1          | 1          | -         | -          | 2,52        |
| Pasienes       | 303          | 75          | 94          | 49          | 50          | 18          | 8          | 6          | 2          | 1         | 10         | 2,69        |
| Pildas         | 349          | 124         | 98          | 50          | 50          | 18          | 6          | 1          | 1          | 1         | 10         | 2,35        |
| Pureņu         | 196          | 49          | 65          | 24          | 32          | 15          | 6          | 4          | -          | 1         | 10         | 2,69        |
| Pušmucovas     | 258          | 66          | 64          | 40          | 45          | 25          | 11         | 3          | 2          | 2         | 19         | 2,87        |
| Rundēnu        | 339          | 116         | 103         | 53          | 45          | 12          | 4          | 3          | 2          | 1         | 9          | 2,33        |
| Salnavas       | 399          | 112         | 110         | 70          | 53          | 26          | 20         | 4          | 2          | 2         | 19         | 2,67        |
| Zaļesjes       | 354          | 104         | 122         | 46          | 41          | 22          | 8          | 7          | 1          | 3         | 33         | 2,54        |
| Zvirgzdenes    | 370          | 111         | 100         | 69          | 46          | 26          | 9          | 4          | 3          | 2         | 18         | 2,58        |
| <b>Madonas</b> | <b>15619</b> | <b>3946</b> | <b>3951</b> | <b>2818</b> | <b>2555</b> | <b>1295</b> | <b>610</b> | <b>262</b> | <b>101</b> | <b>81</b> | <b>814</b> | <b>2,82</b> |
| Madona         | 3377         | 815         | 897         | 734         | 586         | 231         | 78         | 18         | 9          | 8         | 80         | 2,68        |
| Cesvaine*      | 1147         | 291         | 282         | 201         | 199         | 89          | 47         | 22         | 8          | 8         | 81         | 2,86        |
| Lubāna         | 716          | 212         | 193         | 107         | 105         | 59          | 30         | 6          | 1          | 3         | 36         | 2,65        |
| Varakļāni      | 889          | 262         | 264         | 159         | 117         | 50          | 22         | 8          | 5          | 2         | 19         | 2,51        |

Pagasti:

|              |     |     |     |     |     |    |    |    |   |   |    |      |
|--------------|-----|-----|-----|-----|-----|----|----|----|---|---|----|------|
| Aronas       | 524 | 111 | 130 | 98  | 92  | 53 | 24 | 8  | 6 | 1 | 11 | 2,97 |
| Barkavas     | 565 | 145 | 137 | 94  | 92  | 54 | 24 | 13 | 2 | 3 | 32 | 2,87 |
| Bērzaunes    | 628 | 163 | 173 | 93  | 115 | 41 | 24 | 11 | 2 | 6 | 59 | 2,79 |
| Dzelzavas    | 533 | 152 | 143 | 95  | 65  | 43 | 14 | 17 | 2 | 2 | 22 | 2,70 |
| Ērgļu        | 993 | 251 | 259 | 167 | 181 | 95 | 30 | 5  | 5 | - | -  | 2,74 |
| Indrānu      | 357 | 81  | 85  | 50  | 60  | 38 | 22 | 12 | 6 | 2 | 21 | 3,13 |
| Jumurdas     | 132 | 31  | 41  | 23  | 18  | 11 | 5  | 1  | 1 | 1 | 11 | 2,77 |
| Kalsnavas    | 800 | 209 | 204 | 144 | 139 | 54 | 29 | 18 | 2 | 1 | 13 | 2,76 |
| Lazdonas     | 277 | 66  | 72  | 56  | 56  | 16 | 7  | 1  | 1 | 2 | 23 | 2,75 |
| Liezēres     | 528 | 134 | 110 | 88  | 85  | 63 | 26 | 10 | 7 | 5 | 49 | 3,04 |
| Ļaudonas     | 575 | 147 | 146 | 80  | 77  | 57 | 32 | 19 | 8 | 9 | 97 | 3,06 |
| Mārcienas    | 460 | 132 | 121 | 87  | 69  | 30 | 13 | 4  | 4 | - | -  | 2,61 |
| Mētrienas    | 317 | 68  | 76  | 74  | 43  | 32 | 11 | 10 | 1 | 2 | 19 | 2,96 |
| Murmastienes | 322 | 81  | 71  | 54  | 40  | 38 | 21 | 12 | 4 | 1 | 11 | 3,07 |
| Ošupes       | 466 | 106 | 96  | 84  | 72  | 44 | 37 | 16 | 9 | 2 | 22 | 3,19 |
| Praulienas   | 620 | 151 | 138 | 106 | 111 | 51 | 43 | 12 | 5 | 3 | 34 | 3,00 |
| Sarkaņu      | 515 | 103 | 115 | 91  | 100 | 51 | 30 | 18 | 3 | 4 | 50 | 3,19 |
| Sausnējas    | 254 | 61  | 55  | 46  | 41  | 31 | 9  | 2  | 4 | 5 | 58 | 3,09 |



turpinājums

continued

| Administratīvās teritorijas nosaukums<br><i>Administrative territory</i> | Visas privātās māj-saimniecības<br><i>All private households</i> | No tām ar iedzīvotāju skaitu - <i>Of which by number of population</i> |             |             |             |             |            |            |            |   |   | Vidējais māj-saimniecības lielums, cilv.<br><i>Average size of household</i> |
|--|--|--|-------------|-------------|-------------|-------------|------------|------------|------------|---|---|--|
|  |  | 1  | 2           | 3           | 4           | 5           | 6          | 7          | 8          | 9 un vairāk<br><i>9 and more</i>                      |   |  |
|  |  |  |             |             |             |             |            |            |            | māj-saimniecību skaits<br><i>number of households</i> | iedzīvotāju skaits tajās<br><i>number of population</i> |  |
| Varakļānu  | 365  | 110  | 85          | 56          | 47          | 35          | 17         | 9          | 1          | 5   | 47  | 2,82   |
| Vestienas  | 259  | 64   | 58          | 31          | 45          | 29          | 15         | 10         | 5          | 2   | 18  | 3,15   |
| <b>Ogres</b>   | <b>20296</b>   | <b>4392</b>  | <b>5148</b> | <b>4236</b> | <b>3594</b> | <b>1699</b> | <b>682</b> | <b>304</b> | <b>128</b> | <b>113</b>  | <b>1125</b>   | <b>2,89</b>  |
| Ogre   | 9134   | 2017   | 2593        | 2107        | 1523        | 598         | 182        | 74         | 24         | 16  | 185   | 2,69   |
| Ikšķile*   | 1914   | 388  | 430         | 362         | 373         | 207         | 75         | 48         | 17         | 14  | 131   | 3,09   |
| Ķegums*  | 926  | 168  | 198         | 202         | 196         | 95          | 38         | 16         | 10         | 3   | 29  | 3,11   |
| Lielvārde*   | 2311   | 460  | 568         | 498         | 440         | 199         | 90         | 33         | 10         | 13  | 125   | 2,95   |
| Pagasti:   |  |  |             |             |             |             |            |            |            |   |   |  |
| Birzgales  | 639  | 158  | 137         | 115         | 116         | 64          | 27         | 11         | 6          | 5   | 53  | 2,97   |
| Jumpravas  | 653  | 128  | 151         | 121         | 119         | 82          | 30         | 11         | 6          | 5   | 49  | 3,11   |
| Krapes   | 267  | 47   | 63          | 58          | 46          | 26          | 14         | 7          | 4          | 2   | 19  | 3,16   |
| Ķeipenes   | 405  | 93   | 99          | 53          | 77          | 46          | 18         | 9          | 4          | 6   | 57  | 3,08   |
| Lauberes   | 266  | 65   | 59          | 58          | 48          | 19          | 8          | 6          | 2          | 1   | 10  | 2,86   |
| Lēdmanes   | 464  | 94   | 110         | 85          | 79          | 51          | 25         | 7          | 7          | 6   | 60  | 3,14   |
| Madlienā   | 633  | 113  | 145         | 130         | 134         | 54          | 26         | 18         | 7          | 6   | 57  | 3,15   |
| Mazozolu   | 252  | 79   | 51          | 37          | 35          | 26          | 16         | 3          | 1          | 3   | 34  | 2,86   |
| Meņģeles   | 246  | 61   | 48          | 31          | 48          | 32          | 15         | 5          | 2          | 4   | 39  | 3,18   |
| Ogresgala  | 769  | 190  | 159         | 136         | 138         | 68          | 41         | 17         | 9          | 11  | 108   | 3,06   |
| Rembates   | 381  | 89   | 91          | 78          | 46          | 33          | 28         | 7          | 5          | 4   | 43  | 3,03   |
| Suntažu  | 684  | 165  | 163         | 112         | 123         | 53          | 31         | 18         | 8          | 11  | 107   | 3,02   |
| Taurupes   | 352  | 77   | 83          | 53          | 53          | 46          | 18         | 14         | 6          | 2   | 19  | 3,17   |
| <b>Preiļu</b>  | <b>14751</b>   | <b>3852</b>  | <b>4122</b> | <b>2816</b> | <b>2246</b> | <b>1003</b> | <b>418</b> | <b>179</b> | <b>66</b>  | <b>49</b>   | <b>535</b>  | <b>2,67</b>  |
| Preiļi   | 3315   | 858  | 909         | 766         | 573         | 148         | 40         | 14         | 2          | 5   | 62  | 2,54   |
| Līvānu novads  | 4593   | 1201   | 1329        | 924         | 720         | 264         | 96         | 30         | 19         | 10  | 117   | 2,59   |
| Pagasti:   |  |  |             |             |             |             |            |            |            |   |   |  |
| Aglonas  | 861  | 225  | 231         | 149         | 135         | 85          | 21         | 10         | 3          | 2   | 21  | 2,72   |
| Aizkalnes  | 295  | 89   | 78          | 40          | 44          | 18          | 17         | 8          | -          | 1   | 10  | 2,71   |
| Galēnu   | 387  | 87   | 104         | 69          | 65          | 33          | 15         | 9          | 2          | 3   | 27  | 2,90   |
| Jersikas   | 364  | 93   | 97          | 59          | 53          | 35          | 15         | 8          | 2          | 2   | 22  | 2,84   |
| Pelēču   | 338  | 94   | 103         | 48          | 32          | 36          | 18         | 6          | -          | 1   | 10  | 2,70   |
| Preiļu   | 405  | 103  | 96          | 90          | 63          | 23          | 18         | 7          | 4          | 1   | 10  | 2,79   |
| Riebiņu  | 619  | 142  | 185         | 126         | 93          | 45          | 18         | 7          | 2          | 1   | 15  | 2,71   |
| Rožkalnu   | 308  | 82   | 84          | 38          | 31          | 34          | 21         | 12         | 3          | 3   | 29  | 2,99   |
| Rudzātu  | 337  | 81   | 79          | 59          | 54          | 33          | 18         | 6          | 2          | 5   | 49  | 3,00   |
| Rušonas  | 682  | 202  | 196         | 97          | 93          | 50          | 26         | 13         | 4          | 1   | 14  | 2,64   |
| Saunas   | 460  | 113  | 142         | 72          | 62          | 42          | 18         | 5          | 5          | 1   | 10  | 2,75   |
| Silajāņu   | 254  | 75   | 73          | 48          | 32          | 13          | 4          | 3          | 5          | 1   | 12  | 2,58   |
| Sīļukalna  | 261  | 62   | 71          | 35          | 28          | 34          | 20         | 7          | 3          | -   | -   | 3,01   |
| Stabulnieku  | 378  | 110  | 103         | 60          | 45          | 31          | 13         | 10         | 5          | 1   | 10  | 2,72   |
| Sutru  | 287  | 83   | 78          | 39          | 42          | 26          | 8          | 5          | 4          | 2   | 20  | 2,75   |
| Upmalas  | 350  | 87   | 92          | 60          | 47          | 28          | 18         | 12         | 1          | 5   | 63  | 2,98   |
| Vārkavas   | 257  | 65   | 72          | 37          | 34          | 25          | 14         | 7          | -          | 3   | 33  | 2,91   |
| <b>Rēzeknes</b>  | <b>14559</b>   | <b>3646</b>  | <b>4039</b> | <b>2695</b> | <b>2178</b> | <b>1150</b> | <b>488</b> | <b>197</b> | <b>97</b>  | <b>69</b>   | <b>668</b>  | <b>2,75</b>  |
| Viļāni   | 1451   | 384  | 467         | 296         | 205         | 69          | 18         | 9          | 1          | 1   | 14  | 2,46   |
| Pagasti:   |  |  |             |             |             |             |            |            |            |   |   |  |
| Audriņu  | 468  | 136  | 123         | 83          | 63          | 35          | 15         | 10         | 2          | 1   | 11  | 2,66   |
| Bērzgales  | 282  | 76   | 77          | 49          | 49          | 17          | 5          | 4          | 2          | 3   | 33  | 2,71   |

Iedzīvotāju ģeogrāfiskie un demogrāfiskie raksturojumi  
Geographic and demographic characteristics of population

I

turpinājums

continued

| Administratīvās teritorijas nosaukums<br><i>Administrative territory</i> | Visas privātās mājsaimniecības<br><i>All private households</i> | No tām ar iedzīvotāju skaitu - <i>Of which by number of population</i> |              |              |             |             |             |            |            |  |   | Vidējais mājsaimniecības lielums, cilv.<br><i>Average size of household</i> |
|--|---|--|--------------|--------------|-------------|-------------|-------------|------------|------------|--|---|---|
|  |   | 1  | 2            | 3            | 4           | 5           | 6           | 7          | 8          | 9 un vairāk<br><i>9 and more</i>                     |   |   |
|  |   |  |              |              |             |             |             |            |            | mājsaimniecību skaits<br><i>number of households</i> | iedzīvotāju skaits tajās<br><i>number of population</i> |   |
| Čornajas   | 551   | 136  | 155          | 106          | 86          | 41          | 14          | 8          | 2          | 3  | 29  | 2,72  |
| Dekšāres   | 335   | 76   | 92           | 61           | 49          | 29          | 16          | 9          | 1          | 2  | 18  | 2,89  |
| Dricānu  | 460   | 124  | 147          | 70           | 62          | 31          | 19          | 3          | 3          | 1  | 9   | 2,61  |
| Feimaņu  | 438   | 117  | 139          | 79           | 53          | 25          | 12          | 8          | 4          | 1  | 9   | 2,60  |
| Gaigalavas   | 399   | 95   | 92           | 76           | 73          | 40          | 13          | 4          | 4          | 2  | 19  | 2,90  |
| Griškānu   | 605   | 142  | 142          | 116          | 109         | 61          | 16          | 10         | 7          | 2  | 19  | 2,90  |
| Ilzeskalna   | 333   | 96   | 89           | 47           | 45          | 29          | 15          | 5          | 3          | 4  | 37  | 2,78  |
| Kantinieku   | 234   | 55   | 56           | 43           | 43          | 20          | 12          | 3          | 1          | 1  | 14  | 2,92  |
| Kaunatas   | 557   | 171  | 151          | 97           | 75          | 37          | 16          | 9          | -          | -  | -   | 2,53  |
| Lendžu   | 292   | 72   | 96           | 45           | 33          | 26          | 12          | 5          | 2          | 1  | 9   | 2,72  |
| Lūznavas   | 468   | 136  | 135          | 81           | 58          | 31          | 22          | 3          | 2          | -  | -   | 2,57  |
| Maltas   | 1312  | 331  | 387          | 274          | 200         | 84          | 22          | 6          | 5          | 3  | 34  | 2,59  |
| Mākoņkalna   | 316   | 82   | 98           | 55           | 40          | 19          | 13          | 6          | 3          | -  | -   | 2,66  |
| Nagļu  | 224   | 53   | 59           | 47           | 41          | 16          | 7           | 1          | -          | -  | -   | 2,70  |
| Nautrēnu   | 568   | 144  | 157          | 93           | 94          | 45          | 21          | 9          | 2          | 3  | 30  | 2,77  |
| Ozolaines  | 533   | 125  | 138          | 100          | 82          | 39          | 26          | 8          | 10         | 5  | 48  | 2,93  |
| Ozolmuižas   | 327   | 80   | 91           | 55           | 44          | 26          | 15          | 9          | 4          | 3  | 30  | 2,90  |
| Pušas  | 230   | 69   | 67           | 28           | 28          | 20          | 8           | 5          | 4          | 1  | 10  | 2,71  |
| Rikavas  | 359   | 105  | 94           | 61           | 46          | 28          | 14          | 3          | 5          | 3  | 27  | 2,71  |
| Sakstagala   | 510   | 106  | 117          | 94           | 88          | 50          | 31          | 9          | 9          | 6  | 59  | 3,15  |
| Silmalas   | 1146  | 230  | 312          | 213          | 171         | 133         | 50          | 22         | 5          | 10   | 97  | 3,00  |
| Sokolku  | 307   | 75   | 82           | 47           | 44          | 34          | 17          | 4          | 2          | 2  | 18  | 2,90  |
| Stoļerovas   | 251   | 58   | 58           | 44           | 44          | 24          | 11          | 9          | 2          | 1  | 9   | 3,01  |
| Stružānu   | 394   | 99   | 136          | 88           | 46          | 20          | 3           | 1          | 1          | -  | -   | 2,42  |
| Vērēmu   | 497   | 93   | 116          | 104          | 96          | 51          | 19          | 8          | 5          | 5  | 49  | 3,09  |
| Viļānu   | 712   | 180  | 166          | 143          | 111         | 70          | 26          | 7          | 6          | 3  | 32  | 2,84  |
| <b>Rīgas</b>   | <b>47201</b>  | <b>10162</b>   | <b>12022</b> | <b>10405</b> | <b>8482</b> | <b>3596</b> | <b>1461</b> | <b>578</b> | <b>264</b> | <b>231</b>   | <b>2512</b>   | <b>2,86</b>   |
| Baldone*   | 1654  | 451  | 397          | 294          | 255         | 143         | 52          | 31         | 16         | 15   | 165   | 2,83  |
| Baloži   | 1379  | 303  | 345          | 332          | 263         | 90          | 26          | 15         | 4          | 1  | 13  | 2,75  |
| Olaine   | 4774  | 1141   | 1378         | 1196         | 782         | 201         | 51          | 17         | 5          | 3  | 55  | 2,54  |
| Salaspils*   | 6874  | 1352   | 1855         | 1731         | 1278        | 433         | 145         | 44         | 23         | 13   | 151   | 2,77  |
| Saulkrasti*  | 1755  | 398  | 441          | 326          | 283         | 156         | 83          | 39         | 18         | 11   | 117   | 2,96  |
| Sigulda  | 3569  | 805  | 928          | 712          | 682         | 283         | 95          | 28         | 19         | 17   | 177   | 2,81  |
| Vangaži  | 1454  | 330  | 411          | 340          | 265         | 79          | 23          | 3          | 2          | 1  | 12  | 2,63  |
| Pagasti:   |   |  |              |              |             |             |             |            |            |  |   |   |
| Allažu   | 509   | 106  | 106          | 90           | 101         | 60          | 25          | 12         | 4          | 5  | 57  | 3,17  |
| Ādažu  | 2234  | 418  | 544          | 544          | 429         | 204         | 63          | 15         | 10         | 7  | 67  | 2,91  |
| Babītes  | 1551  | 222  | 376          | 366          | 313         | 169         | 70          | 19         | 7          | 9  | 94  | 3,14  |
| Carnikavas   | 1529  | 310  | 359          | 344          | 299         | 120         | 56          | 28         | 7          | 6  | 65  | 2,95  |
| Daugmales  | 297   | 65   | 61           | 40           | 58          | 43          | 17          | 7          | 3          | 3  | 30  | 3,23  |
| Garkalnes  | 1165  | 293  | 249          | 245          | 194         | 96          | 54          | 14         | 9          | 11   | 114   | 2,91  |
| Inčukalna  | 1200  | 305  | 278          | 213          | 224         | 94          | 47          | 22         | 7          | 10   | 123   | 2,90  |
| Krimuldas  | 1281  | 278  | 295          | 226          | 206         | 137         | 71          | 42         | 12         | 14   | 146   | 3,14  |
| Ķekavas  | 3779  | 800  | 954          | 860          | 656         | 287         | 129         | 54         | 20         | 19   | 197   | 2,87  |
| Mālpils  | 1326  | 265  | 302          | 282          | 250         | 108         | 59          | 27         | 17         | 16   | 184   | 3,11  |
| Mārupes  | 2722  | 475  | 653          | 599          | 512         | 255         | 137         | 43         | 29         | 19   | 219   | 3,11  |
| Olaines  | 1670  | 383  | 461          | 351          | 314         | 97          | 38          | 9          | 8          | 9  | 91  | 2,72  |
| Ropažu   | 1857  | 421  | 432          | 404          | 335         | 144         | 58          | 35         | 14         | 14   | 156   | 2,92  |

turpinājums

continued

| Administratīvās teritorijas nosaukums<br><i>Administrative territory</i> | Visas privātās mājsaimniecības<br><i>All private households</i> | No tām ar iedzīvotāju skaitu - <i>Of which by number of population</i> |             |             |             |             |            |            |            |  |   | Vidējais mājsaimniecības lielums, cilv.<br><i>Average size of household</i> |
|--|---|--|-------------|-------------|-------------|-------------|------------|------------|------------|--|---|---|
|  |   | 1  | 2           | 3           | 4           | 5           | 6          | 7          | 8          | 9 un vairāk<br><i>9 and more</i>                     |   |   |
|  |   |  |             |             |             |             |            |            |            | mājsaimniecību skaits<br><i>number of households</i> | iedzīvotāju skaits tajās<br><i>number of population</i> |   |
| Salas  | 358   | 63   | 66          | 68          | 72          | 63          | 16         | 5          | 3          | 2  | 20  | 3,29  |
| Sējas  | 744   | 190  | 164         | 123         | 111         | 78          | 43         | 21         | 7          | 7  | 66  | 3,02  |
| Siguldas   | 1097  | 237  | 273         | 203         | 197         | 106         | 43         | 25         | 8          | 5  | 54  | 2,97  |
| Stopiņu  | 2423  | 551  | 694         | 516         | 403         | 150         | 60         | 23         | 11         | 15   | 139   | 2,72  |
| <b>Saldus</b>  | <b>12699</b>  | <b>2943</b>  | <b>3332</b> | <b>2380</b> | <b>2095</b> | <b>1138</b> | <b>446</b> | <b>205</b> | <b>80</b>  | <b>80</b>  | <b>851</b>  | <b>2,87</b>   |
| Saldus   | 4412  | 1051   | 1318        | 862         | 708         | 279         | 108        | 57         | 15         | 14   | 151   | 2,68  |
| Brocēni*   | 1773  | 506  | 527         | 321         | 249         | 118         | 31         | 10         | 6          | 5  | 58  | 2,52  |
| Pagasti:   |   |  |             |             |             |             |            |            |            |  |   |   |
| Blīdenes   | 327   | 76   | 80          | 48          | 62          | 36          | 12         | 10         | 1          | 2  | 24  | 3,00  |
| Ezeres   | 467   | 111  | 107         | 86          | 75          | 56          | 14         | 10         | 4          | 4  | 42  | 2,98  |
| Gaiķu  | 286   | 64   | 65          | 51          | 46          | 35          | 13         | 7          | 3          | 2  | 19  | 3,06  |
| Jaunauces  | 199   | 44   | 51          | 42          | 29          | 19          | 13         | -          | 1          | -  | -   | 2,86  |
| Jaunlutriņu  | 314   | 53   | 82          | 42          | 57          | 44          | 20         | 4          | 5          | 7  | 71  | 3,34  |
| Kursīšu  | 325   | 81   | 69          | 57          | 54          | 36          | 13         | 7          | 4          | 4  | 52  | 3,07  |
| Lutriņu  | 451   | 103  | 105         | 94          | 71          | 42          | 20         | 9          | 3          | 4  | 52  | 2,99  |
| Nigrandes  | 620   | 138  | 112         | 144         | 105         | 76          | 29         | 7          | 4          | 4  | 41  | 3,05  |
| Novadnieku   | 628   | 119  | 138         | 121         | 125         | 77          | 30         | 13         | 3          | 2  | 25  | 3,13  |
| Pampāļu  | 296   | 54   | 72          | 62          | 50          | 29          | 22         | 4          | -          | 3  | 32  | 3,11  |
| Remtes   | 269   | 67   | 61          | 49          | 36          | 32          | 9          | 6          | 6          | 3  | 31  | 3,03  |
| Rubas  | 357   | 85   | 92          | 59          | 50          | 30          | 27         | 7          | 2          | 5  | 51  | 3,01  |
| Saldus   | 529   | 88   | 111         | 105         | 132         | 60          | 17         | 7          | 5          | 4  | 44  | 3,19  |
| Šķēdes   | 266   | 69   | 61          | 42          | 34          | 33          | 13         | 5          | 3          | 6  | 60  | 3,06  |
| Vadakstes  | 225   | 48   | 62          | 40          | 32          | 22          | 14         | 5          | -          | 2  | 23  | 2,99  |
| Zaņas  | 262   | 53   | 60          | 40          | 46          | 25          | 15         | 15         | 4          | 3  | 34  | 3,29  |
| Zirņu  | 573   | 117  | 128         | 90          | 119         | 67          | 23         | 19         | 7          | 3  | 31  | 3,16  |
| Zvārdes  | 120   | 16   | 31          | 25          | 15          | 22          | 3          | 3          | 4          | 1  | 9   | 3,36  |
| <b>Talsu</b>   | <b>15970</b>  | <b>3797</b>  | <b>4114</b> | <b>2827</b> | <b>2514</b> | <b>1452</b> | <b>708</b> | <b>298</b> | <b>147</b> | <b>113</b>   | <b>1155</b>   | <b>2,91</b>   |
| Talsi  | 4266  | 1030   | 1122        | 906         | 727         | 310         | 104        | 40         | 10         | 17   | 177   | 2,72  |
| Sabile   | 620   | 204  | 187         | 91          | 75          | 40          | 13         | 2          | 8          | -  | -   | 2,43  |
| Stende   | 712   | 189  | 209         | 128         | 105         | 49          | 17         | 10         | 1          | 4  | 37  | 2,63  |
| Valdemārpils*  | 917   | 231  | 246         | 150         | 138         | 72          | 52         | 15         | 11         | 2  | 23  | 2,85  |
| Pagasti:   |   |  |             |             |             |             |            |            |            |  |   |   |
| Abavas   | 514   | 123  | 120         | 79          | 71          | 55          | 29         | 17         | 13         | 7  | 72  | 3,17  |
| Balgales   | 331   | 55   | 91          | 67          | 49          | 37          | 19         | 9          | 3          | 1  | 10  | 3,11  |
| Dundagas   | 1303  | 319  | 346         | 198         | 197         | 136         | 55         | 28         | 16         | 8  | 82  | 2,92  |
| Ģibuļu   | 770   | 156  | 186         | 124         | 127         | 79          | 54         | 24         | 8          | 12   | 121   | 3,22  |
| Īves   | 190   | 50   | 37          | 25          | 27          | 20          | 17         | 6          | 4          | 4  | 37  | 3,26  |
| Kolkas   | 424   | 100  | 120         | 74          | 57          | 39          | 14         | 14         | 3          | 3  | 30  | 2,88  |
| Ķūļciema   | 172   | 40   | 38          | 28          | 26          | 23          | 13         | 2          | 1          | 1  | 11  | 3,08  |
| Laidzes  | 552   | 129  | 119         | 88          | 111         | 46          | 30         | 13         | 6          | 10   | 98  | 3,12  |
| Laucienes  | 606   | 131  | 177         | 97          | 76          | 76          | 33         | 10         | 2          | 4  | 40  | 2,94  |
| Lībagu   | 693   | 178  | 151         | 118         | 102         | 85          | 30         | 17         | 8          | 4  | 42  | 2,99  |
| Lubes  | 180   | 31   | 46          | 24          | 35          | 21          | 9          | 7          | 4          | 3  | 38  | 3,41  |
| Mērsraga   | 655   | 152  | 171         | 122         | 85          | 61          | 38         | 14         | 8          | 4  | 43  | 2,96  |
| Rojas  | 1487  | 318  | 389         | 249         | 249         | 143         | 78         | 30         | 19         | 12   | 119   | 3,03  |
| Strazdes   | 157   | 37   | 37          | 27          | 24          | 14          | 11         | 2          | 3          | 2  | 21  | 3,08  |
| Valdgales  | 459   | 107  | 92          | 76          | 74          | 54          | 31         | 12         | 6          | 7  | 69  | 3,21  |

Iedzīvotāju ģeogrāfiskie un demogrāfiskie raksturojumi  
Geographic and demographic characteristics of population

I

turpinājums

continued

| Administratīvās teritorijas nosaukums<br><i>Administrative territory</i> | Visas privātās mājsaimniecības<br><i>All private households</i> | No tām ar iedzīvotāju skaitu - <i>Of which by number of population</i> |             |             |             |             |            |            |            |  |   | Vidējais mājsaimniecības lielums, cilv.<br><i>Average size of household</i> |
|--|---|--|-------------|-------------|-------------|-------------|------------|------------|------------|--|---|---|
|  |   | 1  | 2           | 3           | 4           | 5           | 6          | 7          | 8          | 9 un vairāk<br><i>9 and more</i>                     |   |   |
|  |   |  |             |             |             |             |            |            |            | mājsaimniecību skaits<br><i>number of households</i> | iedzīvotāju skaits tajās<br><i>number of population</i> |   |
| Vandzenes  | 614   | 142  | 148         | 101         | 80          | 57          | 47         | 19         | 12         | 8  | 84  | 3,16  |
| Virbu  | 348   | 75   | 82          | 55          | 79          | 35          | 14         | 7          | 1          | -  | -   | 2,98  |
| <b>Tukuma</b>  | <b>17882</b>  | <b>4237</b>  | <b>4629</b> | <b>3296</b> | <b>2938</b> | <b>1520</b> | <b>723</b> | <b>283</b> | <b>133</b> | <b>123</b>   | <b>1256</b>   | <b>2,87</b>   |
| Tukums   | 6714  | 1678   | 1865        | 1393        | 1104        | 429         | 159        | 46         | 23         | 17   | 174   | 2,65  |
| Kandavas novads  | 2809  | 681  | 694         | 492         | 466         | 228         | 129        | 69         | 24         | 26   | 269   | 2,94  |
| Pagasti:   |   |  |             |             |             |             |            |            |            |  |   |   |
| Degoles  | 248   | 59   | 61          | 45          | 39          | 24          | 11         | 7          | 2          | -  | -   | 2,92  |
| Džūkstes   | 552   | 132  | 141         | 80          | 89          | 60          | 27         | 14         | 3          | 5  | 49  | 2,98  |
| Engures  | 860   | 176  | 221         | 144         | 137         | 91          | 51         | 23         | 8          | 9  | 87  | 3,11  |
| Irlavas  | 511   | 133  | 115         | 93          | 74          | 59          | 15         | 8          | 6          | 8  | 77  | 2,94  |
| Jaunpils   | 862   | 194  | 231         | 134         | 137         | 89          | 44         | 12         | 10         | 11   | 114   | 3,01  |
| Jaunsātu   | 316   | 60   | 89          | 51          | 52          | 26          | 16         | 10         | 5          | 7  | 76  | 3,20  |
| Lapmežciema  | 726   | 136  | 180         | 131         | 134         | 92          | 32         | 10         | 11         | -  | -   | 3,08  |
| Lestenes   | 245   | 50   | 67          | 41          | 35          | 27          | 13         | 8          | 3          | 1  | 18  | 3,09  |
| Pūres  | 576   | 142  | 135         | 123         | 84          | 44          | 29         | 12         | 3          | 4  | 41  | 2,88  |
| Sēmes  | 439   | 121  | 94          | 74          | 75          | 29          | 32         | 4          | 5          | 5  | 61  | 2,95  |
| Slampes  | 732   | 159  | 201         | 120         | 127         | 59          | 39         | 16         | 7          | 4  | 42  | 2,96  |
| Smārdes  | 773   | 166  | 185         | 140         | 143         | 80          | 35         | 13         | 3          | 8  | 79  | 3,02  |
| Tumes  | 532   | 103  | 133         | 93          | 86          | 63          | 31         | 10         | 8          | 5  | 56  | 3,16  |
| Vānes  | 412   | 98   | 89          | 72          | 69          | 42          | 29         | 4          | 5          | 4  | 37  | 3,05  |
| Viesatu  | 141   | 32   | 27          | 24          | 20          | 16          | 12         | 9          | 1          | -  | -   | 3,27  |
| Zantes   | 213   | 46   | 54          | 22          | 41          | 35          | 3          | 3          | 4          | 5  | 46  | 3,17  |
| Zentenes   | 221   | 71   | 47          | 24          | 26          | 27          | 16         | 5          | 2          | 3  | 29  | 2,95  |
| <b>Valkas</b>  | <b>11808</b>  | <b>3176</b>  | <b>3149</b> | <b>2043</b> | <b>1842</b> | <b>882</b>  | <b>421</b> | <b>168</b> | <b>64</b>  | <b>63</b>  | <b>631</b>  | <b>2,73</b>   |
| Valka  | 2546  | 758  | 774         | 457         | 382         | 121         | 40         | 6          | 4          | 4  | 47  | 2,42  |
| Seda*  | 743   | 224  | 244         | 152         | 99          | 16          | 5          | -          | 1          | -  | -   | 2,27  |
| Smiltene   | 2211  | 540  | 553         | 399         | 404         | 191         | 82         | 20         | 11         | 11   | 105   | 2,82  |
| Strenči  | 567   | 202  | 158         | 81          | 72          | 34          | 12         | 4          | 1          | 1  | 16  | 2,37  |
| Pagasti:   |   |  |             |             |             |             |            |            |            |  |   |   |
| Bilskas  | 455   | 102  | 98          | 74          | 68          | 50          | 29         | 25         | 2          | 7  | 76  | 3,26  |
| Blomes   | 334   | 73   | 72          | 60          | 53          | 33          | 23         | 9          | 6          | 4  | 42  | 3,19  |
| Brantu   | 218   | 44   | 55          | 31          | 36          | 30          | 8          | 6          | 6          | 2  | 20  | 3,21  |
| Ērgemes  | 376   | 97   | 89          | 57          | 58          | 34          | 24         | 10         | 6          | 1  | 10  | 2,98  |
| Ēveles   | 229   | 39   | 76          | 26          | 51          | 22          | 11         | 3          | -          | 1  | 13  | 2,98  |
| Grundzāles   | 386   | 134  | 86          | 65          | 56          | 19          | 14         | 8          | 3          | -  | -   | 2,55  |
| Jērcēnu  | 229   | 51   | 62          | 42          | 37          | 21          | 12         | 3          | 1          | -  | -   | 2,88  |
| Kārķu  | 309   | 77   | 97          | 39          | 42          | 33          | 10         | 5          | 4          | 2  | 25  | 2,83  |
| Launkalnes   | 457   | 121  | 119         | 87          | 74          | 37          | 13         | 3          | 1          | 2  | 21  | 2,69  |
| Palsmanes  | 336   | 70   | 82          | 58          | 67          | 29          | 12         | 13         | 1          | 4  | 42  | 3,08  |
| Plāņu  | 287   | 81   | 71          | 51          | 39          | 21          | 15         | 6          | 3          | -  | -   | 2,77  |
| Smiltenes  | 440   | 125  | 115         | 70          | 57          | 38          | 18         | 11         | 1          | 5  | 59  | 2,81  |
| Trikātas   | 402   | 106  | 111         | 55          | 59          | 35          | 25         | 8          | 2          | 1  | 16  | 2,84  |
| Valkas   | 527   | 162  | 116         | 99          | 69          | 36          | 22         | 11         | 6          | 6  | 60  | 2,78  |
| Variņu   | 305   | 64   | 69          | 58          | 52          | 33          | 17         | 8          | 1          | 3  | 33  | 3,11  |
| Vijciema   | 254   | 51   | 48          | 51          | 48          | 28          | 18         | 6          | 2          | 2  | 20  | 3,22  |
| Zvārtavas  | 197   | 55   | 54          | 31          | 19          | 21          | 11         | 3          | 2          | 1  | 13  | 2,81  |



turpinājums

continued

| Administratīvās teritorijas nosaukums<br><i>Administrative territory</i> | Visas privātās mājsaimniecības<br><i>All private households</i> | No tām ar iedzīvotāju skaitu - <i>Of which by number of population</i> |             |             |             |             |            |            |            |  |   | Vidējais mājsaimniecības lielums, cilv.<br><i>Average size of household</i> |
|--|---|--|-------------|-------------|-------------|-------------|------------|------------|------------|--|---|---|
|  |   | 1  | 2           | 3           | 4           | 5           | 6          | 7          | 8          | 9 un vairāk<br><i>9 and more</i>                     |   |   |
|  |   |  |             |             |             |             |            |            |            | mājsaimniecību skaits<br><i>number of households</i> | iedzīvotāju skaits tajās<br><i>number of population</i> |   |
| <b>Valmieras</b>   | <b>20375</b>  | <b>4995</b>  | <b>5176</b> | <b>3969</b> | <b>3430</b> | <b>1655</b> | <b>599</b> | <b>311</b> | <b>120</b> | <b>120</b>   | <b>1191</b>   | <b>2,81</b>   |
| Valmiera   | 9808  | 2290   | 2672        | 2169        | 1694        | 643         | 195        | 89         | 27         | 29   | 303   | 2,70  |
| Mazsalaca*   | 970   | 329  | 270         | 145         | 119         | 55          | 22         | 17         | 6          | 7  | 68  | 2,50  |
| Rūjiena  | 1367  | 370  | 347         | 260         | 219         | 113         | 35         | 16         | 2          | 4  | 40  | 2,68  |
| Pagasti:   |   |  |             |             |             |             |            |            |            |  |   |   |
| Bērzaines  | 211   | 59   | 37          | 35          | 26          | 23          | 11         | 12         | 6          | 2  | 20  | 3,20  |
| Brenguļu   | 327   | 80   | 83          | 48          | 57          | 27          | 14         | 9          | 4          | 5  | 46  | 2,99  |
| Burtnieku  | 555   | 149  | 131         | 96          | 98          | 44          | 17         | 12         | 7          | 1  | 11  | 2,82  |
| Dikļu  | 449   | 103  | 111         | 80          | 72          | 45          | 24         | 7          | 5          | 1  | 14  | 2,95  |
| Ipiķu  | 115   | 27   | 33          | 11          | 13          | 15          | 5          | 4          | 5          | 2  | 20  | 3,23  |
| Jeru   | 415   | 106  | 105         | 58          | 75          | 38          | 21         | 8          | 3          | 1  | 14  | 2,89  |
| Kauguru  | 477   | 121  | 98          | 79          | 73          | 60          | 21         | 9          | 7          | 7  | 69  | 3,06  |
| Kocēnu   | 1022  | 261  | 224         | 185         | 173         | 100         | 42         | 16         | 8          | 12   | 111   | 2,93  |
| Ķoņu   | 266   | 65   | 58          | 36          | 50          | 29          | 14         | 9          | 2          | 3  | 32  | 3,12  |
| Lodes  | 147   | 40   | 39          | 27          | 16          | 12          | 8          | 4          | -          | 1  | 12  | 2,80  |
| Matīšu   | 359   | 91   | 89          | 51          | 56          | 34          | 19         | 9          | 3          | 7  | 73  | 3,04  |
| Naukšēnu   | 531   | 140  | 97          | 84          | 92          | 65          | 23         | 17         | 7          | 6  | 66  | 3,12  |
| Ramatas  | 184   | 49   | 36          | 34          | 29          | 19          | 10         | 5          | 1          | 1  | 10  | 2,97  |
| Rencēnu  | 593   | 153  | 121         | 95          | 106         | 63          | 33         | 17         | 3          | 2  | 20  | 3,00  |
| Sēļu   | 163   | 36   | 33          | 33          | 25          | 15          | 11         | 5          | 2          | 3  | 31  | 3,21  |
| Skaņkalnes   | 293   | 65   | 77          | 44          | 54          | 30          | 10         | 6          | 3          | 4  | 41  | 3,02  |
| Vaidavas   | 367   | 77   | 83          | 52          | 66          | 57          | 15         | 11         | 5          | 1  | 9   | 3,17  |
| Valmieras  | 1005  | 193  | 232         | 205         | 211         | 113         | 27         | 12         | 4          | 8  | 92  | 3,04  |
| Vecates  | 198   | 49   | 51          | 31          | 28          | 21          | 9          | 4          | 2          | 3  | 35  | 3,00  |
| Vīlpulkas  | 229   | 48   | 55          | 45          | 32          | 18          | 9          | 10         | 7          | 5  | 50  | 3,24  |
| Zilākalna  | 324   | 94   | 94          | 66          | 46          | 16          | 4          | 3          | 1          | -  | -   | 2,47  |
| <b>Ventspils</b>   | <b>4840</b>   | <b>1248</b>  | <b>1225</b> | <b>859</b>  | <b>734</b>  | <b>399</b>  | <b>194</b> | <b>99</b>  | <b>41</b>  | <b>41</b>  | <b>408</b>  | <b>2,85</b>   |
| Piltene*   | 605   | 162  | 157         | 109         | 80          | 57          | 24         | 11         | 4          | 1  | 9   | 2,76  |
| Pagasti:   |   |  |             |             |             |             |            |            |            |  |   |   |
| Ances  | 283   | 88   | 70          | 47          | 37          | 26          | 9          | 3          | 1          | 2  | 21  | 2,65  |
| Jūrkalnes  | 125   | 33   | 21          | 18          | 20          | 11          | 16         | 3          | 2          | 1  | 13  | 3,28  |
| Popes  | 390   | 103  | 86          | 67          | 58          | 38          | 24         | 7          | 2          | 5  | 53  | 2,97  |
| Puzes  | 370   | 108  | 74          | 64          | 64          | 30          | 10         | 15         | 3          | 2  | 20  | 2,87  |
| Tārgales   | 593   | 129  | 151         | 118         | 98          | 50          | 26         | 9          | 7          | 5  | 51  | 2,96  |
| Ugāles   | 1002  | 289  | 272         | 178         | 154         | 56          | 23         | 13         | 6          | 11   | 104   | 2,64  |
| Usmas  | 206   | 38   | 65          | 35          | 30          | 19          | 10         | 4          | 4          | 1  | 10  | 3,00  |
| Užavas   | 225   | 60   | 62          | 46          | 31          | 14          | 8          | 1          | 2          | 1  | 9   | 2,65  |
| Vārves   | 651   | 134  | 181         | 105         | 111         | 57          | 28         | 25         | 6          | 3  | 33  | 3,02  |
| Ziru   | 205   | 53   | 52          | 38          | 27          | 22          | 6          | 3          | 2          | 2  | 18  | 2,83  |
| Zlēku  | 185   | 51   | 34          | 34          | 24          | 19          | 10         | 5          | 2          | 6  | 67  | 3,19  |

\*) Kopā ar attiecīgās pilsētas lauku teritoriju - *Including rural territory of the corresponding town.*

**I - 10. LATVIJAS IEDZĪVOTĀJU VECUMSASTĀVS 1935. - 2000.GADĀ**  
**POPULATION OF LATVIA BY AGE, 1935 - 2000**

|   | 1935           | 1959           | 1970           | 1979           | 1989           | 2000           |
|---|----------------|----------------|----------------|----------------|----------------|----------------|
| <b>Visi iedzīvotāji - All population</b>                                  | <b>1905936</b> | <b>2093458</b> | <b>2351903</b> | <b>2502816</b> | <b>2666567</b> | <b>2377383</b> |
| To skaitā vecumā, gadi<br><i>Of which at age, years:</i>                  |                |                |                |                |                |                |
| 0-4   | 154719         | 162835         | 160253         | 172273         | 208042         | 99214          |
| 5-9   | 160922         | 153062         | 176611         | 173857         | 188307         | 144839         |
| 10-14   | 152482         | 143403         | 174355         | 163376         | 174514         | 186222         |
| 15-19   | 107345         | 167887         | 165520         | 191516         | 184525         | 177528         |
| 20-24   | 164485         | 170990         | 162689         | 196778         | 185178         | 160983         |
| 25-29   | 172155         | 177430         | 176316         | 185577         | 209306         | 164446         |
| 30-34   | 159125         | 172503         | 195081         | 162619         | 200375         | 158746         |
| 35-39   | 130106         | 131830         | 179693         | 186103         | 183496         | 176259         |
| 40-44   | 117411         | 106657         | 180268         | 185312         | 156894         | 174755         |
| 45-49   | 111615         | 138070         | 141899         | 175607         | 178024         | 154928         |
| 50-54   | 107156         | 136640         | 99135          | 165972         | 173177         | 139208         |
| 55-59   | 99928          | 118341         | 131820         | 123317         | 161547         | 142030         |
| 60-64   | 89649          | 93873          | 126476         | 93611          | 148343         | 146069         |
| 65-69   | 66887          | 77644          | 107087         | 111173         | 102764         | 120498         |
| 70-74   | 55855          | 61956          | 73836          | 94784          | 69898          | 105557         |
| 75-79   | 29469          | 42849          | 51254          | 64378          | 70686          | 66308          |
| 80 un vairāk - 80 and over<br>vecums nav uzrādīts<br><i>not specified</i> | 24410          | 37396          | 48547          | 56190          | 71417          | 59720          |
|   | 2217           | 92             | 1063           | 373            | 74             | 73             |

**I - 11. LATVIJAS IEDZĪVOTĀJU DZIMUMA  
UN VECUMSASTĀVS 2000.GADĀ**  
**POPULATION OF LATVIA BY SEX AND AGE, 2000**

| Vecums,<br>gadi<br><i>Age,<br/>years</i> | Visi iedzīvotāji<br><i>All population</i> |                         |                             | Pilsētu iedzīvotāji<br><i>Urban population</i> |                         |                             | Lauku iedzīvotāji<br><i>Rural population</i> |                         |                             |
|--|---|-------------------------|-----------------------------|--|-------------------------|-----------------------------|--|-------------------------|-----------------------------|
|  | Kopā<br><i>Total</i>                      | Vīrieši<br><i>Males</i> | Sievietes<br><i>Females</i> | Kopā<br><i>Total</i>                           | Vīrieši<br><i>Males</i> | Sievietes<br><i>Females</i> | Kopā<br><i>Total</i>                         | Vīrieši<br><i>Males</i> | Sievietes<br><i>Females</i> |
| <b>Kopā<br/>Total</b>                    | <b>2377383</b>                            | <b>1094964</b>          | <b>1282419</b>              | <b>1618144</b>                                 | <b>729745</b>           | <b>888399</b>               | <b>759239</b>                                | <b>365219</b>           | <b>394020</b>               |
| 0  | 22765                                     | 11652                   | 11113                       | 14106  | 7222                    | 6884                        | 8659   | 4430                    | 4229                        |
| 1  | 18195                                     | 9237                    | 8958                        | 11175  | 5665                    | 5510                        | 7020   | 3572                    | 3448                        |
| 2  | 18151                                     | 9395                    | 8756                        | 11189  | 5858                    | 5331                        | 6962   | 3537                    | 3425                        |
| 3  | 19316                                     | 10006                   | 9310                        | 11719  | 6087                    | 5632                        | 7597   | 3919                    | 3678                        |
| 4  | 20787                                     | 10702                   | 10085                       | 12751  | 6544                    | 6207                        | 8036   | 4158                    | 3878                        |
| 5  | 22940                                     | 11747                   | 11193                       | 13825  | 7060                    | 6765                        | 9115   | 4687                    | 4428                        |
| 6  | 25156                                     | 12780                   | 12376                       | 14920  | 7586                    | 7334                        | 10236  | 5194                    | 5042                        |
| 7  | 30331                                     | 15460                   | 14871                       | 18419  | 9376                    | 9043                        | 11912  | 6084                    | 5828                        |
| 8  | 32030                                     | 16325                   | 15705                       | 19713  | 9986                    | 9727                        | 12317  | 6339                    | 5978                        |
| 9  | 34382                                     | 17483                   | 16899                       | 21194  | 10842                   | 10352                       | 13188  | 6641                    | 6547                        |
| 10                                       | 35496                                     | 18207                   | 17289                       | 22293  | 11395                   | 10898                       | 13203  | 6812                    | 6391                        |
| 11                                       | 36976                                     | 19052                   | 17924                       | 23541  | 12111                   | 11430                       | 13435  | 6941                    | 6494                        |
| 12                                       | 38233                                     | 19457                   | 18776                       | 24368  | 12438                   | 11930                       | 13865  | 7019                    | 6846                        |
| 13                                       | 38278                                     | 19428                   | 18850                       | 24489  | 12353                   | 12136                       | 13789  | 7075                    | 6714                        |
| 14                                       | 37239                                     | 19111                   | 18128                       | 24108  | 12333                   | 11775                       | 13131  | 6778                    | 6353                        |
| 15                                       | 37366                                     | 18967                   | 18399                       | 24556  | 12435                   | 12121                       | 12810  | 6532                    | 6278                        |
| 16                                       | 37661                                     | 19184                   | 18477                       | 25085  | 12762                   | 12323                       | 12576  | 6422                    | 6154                        |
| 17                                       | 35359                                     | 18084                   | 17275                       | 23518  | 11901                   | 11617                       | 11841  | 6183                    | 5658                        |
| 18                                       | 33815                                     | 17283                   | 16532                       | 22687  | 11489                   | 11198                       | 11128  | 5794                    | 5334                        |
| 19                                       | 33327                                     | 17018                   | 16309                       | 22737  | 11450                   | 11287                       | 10590  | 5568                    | 5022                        |

turpinājums

continued

| Vecums,<br>gadi<br>Age,<br>years | Visi iedzīvotāji<br>All population |                  |                      | Pilsētu iedzīvotāji<br>Urban population |                  |                      | Lauku iedzīvotāji<br>Rural population |                  |                      |
|----------------------------------|------------------------------------|------------------|----------------------|---|------------------|----------------------|---------------------------------------|------------------|----------------------|
|                                  | Kopā<br>Total                      | Vīrieši<br>Males | Sievietes<br>Females | Kopā<br>Total                           | Vīrieši<br>Males | Sievietes<br>Females | Kopā<br>Total                         | Vīrieši<br>Males | Sievietes<br>Females |
| 20                               | 32405                              | 16502            | 15903                | 22285                                   | 11194            | 11091                | 10120                                 | 5308             | 4812                 |
| 21                               | 31889                              | 16161            | 15728                | 22000                                   | 10957            | 11043                | 9889                                  | 5204             | 4685                 |
| 22                               | 31918                              | 16169            | 15749                | 21936                                   | 10929            | 11007                | 9982                                  | 5240             | 4742                 |
| 23                               | 32131                              | 16453            | 15678                | 22179                                   | 11138            | 11041                | 9952                                  | 5315             | 4637                 |
| 24                               | 32640                              | 16385            | 16255                | 22548                                   | 11056            | 11492                | 10092                                 | 5329             | 4763                 |
| 25                               | 32643                              | 16605            | 16038                | 22483                                   | 11298            | 11185                | 10160                                 | 5307             | 4853                 |
| 26                               | 32325                              | 16371            | 15954                | 22237                                   | 11065            | 11172                | 10088                                 | 5306             | 4782                 |
| 27                               | 32961                              | 16781            | 16180                | 22795                                   | 11388            | 11407                | 10166                                 | 5393             | 4773                 |
| 28                               | 33534                              | 16741            | 16793                | 23189                                   | 11327            | 11862                | 10345                                 | 5414             | 4931                 |
| 29                               | 32983                              | 16402            | 16581                | 22761                                   | 11094            | 11667                | 10222                                 | 5308             | 4914                 |
| 30                               | 31938                              | 15901            | 16037                | 21771                                   | 10609            | 11162                | 10167                                 | 5292             | 4875                 |
| 31                               | 31885                              | 15857            | 16028                | 21842                                   | 10648            | 11194                | 10043                                 | 5209             | 4834                 |
| 32                               | 31626                              | 15574            | 16052                | 21520                                   | 10288            | 11232                | 10106                                 | 5286             | 4820                 |
| 33                               | 31982                              | 15825            | 16157                | 21614                                   | 10404            | 11210                | 10368                                 | 5421             | 4947                 |
| 34                               | 31315                              | 15565            | 15750                | 21329                                   | 10245            | 11084                | 9986                                  | 5320             | 4666                 |
| 35                               | 33085                              | 16194            | 16891                | 22561                                   | 10736            | 11825                | 10524                                 | 5458             | 5066                 |
| 36                               | 34136                              | 16752            | 17384                | 23379                                   | 11034            | 12345                | 10757                                 | 5718             | 5039                 |
| 37                               | 35606                              | 17416            | 18190                | 24466                                   | 11548            | 12918                | 11140                                 | 5868             | 5272                 |
| 38                               | 36664                              | 17826            | 18838                | 25342                                   | 11854            | 13488                | 11322                                 | 5972             | 5350                 |
| 39                               | 36768                              | 17729            | 19039                | 25500                                   | 11822            | 13678                | 11268                                 | 5907             | 5361                 |
| 40                               | 36390                              | 17545            | 18845                | 25377                                   | 11790            | 13587                | 11013                                 | 5755             | 5258                 |
| 41                               | 36074                              | 17567            | 18507                | 25274                                   | 11848            | 13426                | 10800                                 | 5719             | 5081                 |
| 42                               | 35433                              | 17288            | 18145                | 24936                                   | 11656            | 13280                | 10497                                 | 5632             | 4865                 |
| 43                               | 33539                              | 15884            | 17655                | 23859                                   | 10823            | 13036                | 9680                                  | 5061             | 4619                 |
| 44                               | 33319                              | 15793            | 17526                | 23870                                   | 10820            | 13050                | 9449                                  | 4973             | 4476                 |
| 45                               | 32656                              | 15301            | 17355                | 23670                                   | 10708            | 12962                | 8986                                  | 4593             | 4393                 |
| 46                               | 30286                              | 14390            | 15896                | 21799                                   | 9959             | 11840                | 8487                                  | 4431             | 4056                 |
| 47                               | 30868                              | 14475            | 16393                | 22386                                   | 10030            | 12356                | 8482                                  | 4445             | 4037                 |
| 48                               | 30955                              | 14315            | 16640                | 22306                                   | 9821             | 12485                | 8649                                  | 4494             | 4155                 |
| 49                               | 30163                              | 14075            | 16088                | 21810                                   | 9720             | 12090                | 8353                                  | 4355             | 3998                 |
| 50                               | 31924                              | 14490            | 17434                | 23260                                   | 10081            | 13179                | 8664                                  | 4409             | 4255                 |
| 51                               | 30451                              | 13984            | 16467                | 22147                                   | 9708             | 12439                | 8304                                  | 4276             | 4028                 |
| 52                               | 28031                              | 12862            | 15169                | 20881                                   | 9291             | 11590                | 7150                                  | 3571             | 3579                 |
| 53                               | 25660                              | 11556            | 14104                | 19343                                   | 8445             | 10898                | 6317                                  | 3111             | 3206                 |
| 54                               | 23142                              | 10325            | 12817                | 16460                                   | 7142             | 9318                 | 6682                                  | 3183             | 3499                 |
| 55                               | 24862                              | 11030            | 13832                | 17125                                   | 7319             | 9806                 | 7737                                  | 3711             | 4026                 |
| 56                               | 26757                              | 11939            | 14818                | 18057                                   | 7761             | 10296                | 8700                                  | 4178             | 4522                 |
| 57                               | 28304                              | 12291            | 16013                | 19028                                   | 7993             | 11035                | 9276                                  | 4298             | 4978                 |
| 58                               | 31850                              | 13926            | 17924                | 22370                                   | 9493             | 12877                | 9480                                  | 4433             | 5047                 |
| 59                               | 30257                              | 12851            | 17406                | 21259                                   | 8770             | 12489                | 8998                                  | 4081             | 4917                 |
| 60                               | 31257                              | 13467            | 17790                | 22225                                   | 9379             | 12846                | 9032                                  | 4088             | 4944                 |
| 61                               | 31182                              | 13246            | 17936                | 22184                                   | 9231             | 12953                | 8998                                  | 4015             | 4983                 |
| 62                               | 30188                              | 12570            | 17618                | 21553                                   | 8733             | 12820                | 8635                                  | 3837             | 4798                 |
| 63                               | 27825                              | 11429            | 16396                | 19418                                   | 7771             | 11647                | 8407                                  | 3658             | 4749                 |
| 64                               | 25617                              | 10322            | 15295                | 17517                                   | 6910             | 10607                | 8100                                  | 3412             | 4688                 |
| 65                               | 23345                              | 9198             | 14147                | 15754                                   | 6062             | 9692                 | 7591                                  | 3136             | 4455                 |
| 66                               | 23644                              | 9210             | 14434                | 15840                                   | 6112             | 9728                 | 7804                                  | 3098             | 4706                 |
| 67                               | 24985                              | 9599             | 15386                | 17179                                   | 6553             | 10626                | 7806                                  | 3046             | 4760                 |
| 68                               | 24256                              | 9517             | 14739                | 16531                                   | 6415             | 10116                | 7725                                  | 3102             | 4623                 |
| 69                               | 24268                              | 9037             | 15231                | 16822                                   | 6219             | 10603                | 7446                                  | 2818             | 4628                 |
| 70                               | 22474                              | 8378             | 14096                | 15729                                   | 5864             | 9865                 | 6745                                  | 2514             | 4231                 |
| 71                               | 23026                              | 8123             | 14903                | 16159                                   | 5669             | 10490                | 6867                                  | 2454             | 4413                 |
| 72                               | 22068                              | 7773             | 14295                | 15579                                   | 5635             | 9944                 | 6489                                  | 2138             | 4351                 |
| 73                               | 19696                              | 5726             | 13970                | 14044                                   | 4223             | 9821                 | 5652                                  | 1503             | 4149                 |
| 74                               | 18293                              | 4882             | 13411                | 12822                                   | 3427             | 9395                 | 5471                                  | 1455             | 4016                 |

Iedzīvotāju ģeogrāfiskie un demogrāfiskie raksturojumi  
Geographic and demographic characteristics of population

I

turpinājums

continued

| Vecums,<br>gadi<br>Age,<br>years     | Visi iedzīvotāji<br><i>All population</i> |                         |                             | Pilsētu iedzīvotāji<br><i>Urban population</i> |                         |                             | Lauku iedzīvotāji<br><i>Rural population</i> |                         |                             |
|--------------------------------------|---|-------------------------|-----------------------------|--|-------------------------|-----------------------------|--|-------------------------|-----------------------------|
|                                      | Kopā<br><i>Total</i>                      | Vīrieši<br><i>Males</i> | Sievietes<br><i>Females</i> | Kopā<br><i>Total</i>                           | Vīrieši<br><i>Males</i> | Sievietes<br><i>Females</i> | Kopā<br><i>Total</i>                         | Vīrieši<br><i>Males</i> | Sievietes<br><i>Females</i> |
| 75                                   | 16193                                     | 4130                    | 12063                       | 11231  | 2876                    | 8355                        | 4962   | 1254                    | 3708                        |
| 76                                   | 15570                                     | 3847                    | 11723                       | 10566  | 2634                    | 7932                        | 5004   | 1213                    | 3791                        |
| 77                                   | 13681                                     | 3318                    | 10363                       | 9334   | 2254                    | 7080                        | 4347   | 1064                    | 3283                        |
| 78                                   | 11579                                     | 3069                    | 8510                        | 7661   | 2075                    | 5586                        | 3918   | 994                     | 2924                        |
| 79                                   | 9285                                      | 2470                    | 6815                        | 6172   | 1712                    | 4460                        | 3113   | 758                     | 2355                        |
| 80                                   | 7835                                      | 2001                    | 5834                        | 5148   | 1343                    | 3805                        | 2687   | 658                     | 2029                        |
| 81                                   | 7295                                      | 1848                    | 5447                        | 4873   | 1273                    | 3600                        | 2422   | 575                     | 1847                        |
| 82                                   | 5180                                      | 1340                    | 3840                        | 3412   | 922                     | 2490                        | 1768   | 418                     | 1350                        |
| 83                                   | 5002                                      | 1211                    | 3791                        | 3341   | 839                     | 2502                        | 1661   | 372                     | 1289                        |
| 84                                   | 5058                                      | 1130                    | 3928                        | 3194   | 755                     | 2439                        | 1864   | 375                     | 1489                        |
| 85                                   | 5702                                      | 1298                    | 4404                        | 3638   | 886                     | 2752                        | 2064   | 412                     | 1652                        |
| 86                                   | 4774                                      | 1100                    | 3674                        | 2975   | 719                     | 2256                        | 1799   | 381                     | 1418                        |
| 87                                   | 4284                                      | 904                     | 3380                        | 2699   | 569                     | 2130                        | 1585   | 335                     | 1250                        |
| 88                                   | 3535                                      | 799                     | 2736                        | 2212   | 523                     | 1689                        | 1323   | 276                     | 1047                        |
| 89                                   | 2820                                      | 599                     | 2221                        | 1767   | 363                     | 1404                        | 1053   | 236                     | 817                         |
| 90                                   | 2167                                      | 452                     | 1715                        | 1340   | 289                     | 1051                        | 827  | 163                     | 664                         |
| 91                                   | 1772                                      | 365                     | 1407                        | 1097   | 231                     | 866                         | 675  | 134                     | 541                         |
| 92                                   | 1314                                      | 307                     | 1007                        | 804  | 184                     | 620                         | 510  | 123                     | 387                         |
| 93                                   | 951                                       | 193                     | 758                         | 620  | 122                     | 498                         | 331  | 71                      | 260                         |
| 94                                   | 652                                       | 121                     | 531                         | 438  | 76                      | 362                         | 214  | 45                      | 169                         |
| 95                                   | 512                                       | 102                     | 410                         | 327  | 59                      | 268                         | 185  | 43                      | 142                         |
| 96                                   | 304                                       | 54                      | 250                         | 193  | 35                      | 158                         | 111  | 19                      | 92                          |
| 97                                   | 220                                       | 42                      | 178                         | 142  | 26                      | 116                         | 78   | 16                      | 62                          |
| 98                                   | 119                                       | 26                      | 93                          | 69   | 13                      | 56                          | 50   | 13                      | 37                          |
| 99                                   | 111                                       | 19                      | 92                          | 77   | 15                      | 62                          | 34   | 4                       | 30                          |
| 100+                                 | 113                                       | 13                      | 100                         | 62   | 8                       | 54                          | 51   | 5                       | 46                          |
| Nav norādīts<br><i>Not specified</i> | 73  | 55                      | 18                          | 49   | 36                      | 13                          | 24   | 19                      | 5                           |
| 0 - 4                                | 99214                                     | 50992                   | 48222                       | 60940  | 31376                   | 29564                       | 38274  | 19616                   | 18658                       |
| 5 - 9                                | 144839                                    | 73795                   | 71044                       | 88071  | 44850                   | 43221                       | 56768  | 28945                   | 27823                       |
| 10 - 14                              | 186222                                    | 95255                   | 90967                       | 118799   | 60630                   | 58169                       | 67423  | 34625                   | 32798                       |
| 15 - 19                              | 177528                                    | 90536                   | 86992                       | 118583   | 60037                   | 58546                       | 58945  | 30499                   | 28446                       |
| 20 - 24                              | 160983                                    | 81670                   | 79313                       | 110948   | 55274                   | 55674                       | 50035  | 26396                   | 23639                       |
| 25 - 29                              | 164446                                    | 82900                   | 81546                       | 113465   | 56172                   | 57293                       | 50981  | 26728                   | 24253                       |
| 30 - 34                              | 158746                                    | 78722                   | 80024                       | 108076   | 52194                   | 55882                       | 50670  | 26528                   | 24142                       |
| 35 - 39                              | 176259                                    | 85917                   | 90342                       | 121248   | 56994                   | 64254                       | 55011  | 28923                   | 26088                       |
| 40 - 44                              | 174755                                    | 84077                   | 90678                       | 123316   | 56937                   | 66379                       | 51439  | 27140                   | 24299                       |
| 45 - 49                              | 154928                                    | 72556                   | 82372                       | 111971   | 50238                   | 61733                       | 42957  | 22318                   | 20639                       |
| 50 - 54                              | 139208                                    | 63217                   | 75991                       | 102091   | 44667                   | 57424                       | 37117  | 18550                   | 18567                       |
| 55 - 59                              | 142030                                    | 62037                   | 79993                       | 97839  | 41336                   | 56503                       | 44191  | 20701                   | 23490                       |
| 60 - 64                              | 146069                                    | 61034                   | 85035                       | 102897   | 42024                   | 60873                       | 43172  | 19010                   | 24162                       |
| 65 - 69                              | 120498                                    | 46561                   | 73937                       | 82126  | 31361                   | 50765                       | 38372  | 15200                   | 23172                       |
| 70 - 74                              | 105557                                    | 34882                   | 70675                       | 74333  | 24818                   | 49515                       | 31224  | 10064                   | 21160                       |
| 75 - 79                              | 66308                                     | 16834                   | 49474                       | 44964  | 11551                   | 33413                       | 21344  | 5283                    | 16061                       |
| 80 - 84                              | 30370                                     | 7530                    | 22840                       | 19968  | 5132                    | 14836                       | 10402  | 2398                    | 8004                        |
| 85 - 89                              | 21115                                     | 4700                    | 16415                       | 13291  | 3060                    | 10231                       | 7824   | 1640                    | 6184                        |
| 90 - 94                              | 6856                                      | 1438                    | 5418                        | 4299   | 902                     | 3397                        | 2557   | 536                     | 2021                        |
| 95 - 99                              | 1266                                      | 243                     | 1023                        | 808  | 148                     | 660                         | 458  | 95                      | 363                         |
| 100+                                 | 113                                       | 13                      | 100                         | 62   | 8                       | 54                          | 51   | 5                       | 46                          |



turpinājums

continued

| Vecums,<br>gadi<br><i>Age,<br/>years</i>                              | Visi iedzīvotāji<br><i>All population</i> |                         |                             | Pilsētu iedzīvotāji<br><i>Urban population</i> |                         |                             | Lauku iedzīvotāji<br><i>Rural population</i> |                         |                             |
|---|---|-------------------------|-----------------------------|--|-------------------------|-----------------------------|--|-------------------------|-----------------------------|
|   | Kopā<br><i>Total</i>                      | Vīrieši<br><i>Males</i> | Sievietes<br><i>Females</i> | Kopā<br><i>Total</i>                           | Vīrieši<br><i>Males</i> | Sievietes<br><i>Females</i> | Kopā<br><i>Total</i>                         | Vīrieši<br><i>Males</i> | Sievietes<br><i>Females</i> |
| No kopējā<br>iedzīvotāju<br>skaita -<br><i>By main<br/>age group:</i> |   |                         |                             |  |                         |                             |  |                         |                             |
| 0 - 14  | 430275                                    | 220042                  | 210233                      | 267810   | 136856                  | 130954                      | 162465                                       | 83186                   | 79279                       |
| darbspējas<br>vecumā<br><i>of work-<br/>ing age</i>                   | 1397540                                   | 701632                  | 695908                      | 971136   | 473849                  | 497287                      | 426404                                       | 227783                  | 198621                      |
| virs darb-<br>spējas<br>vecuma<br><i>over work-<br/>ing age</i>       | 549495                                    | 173235                  | 376260                      | 379149   | 119004                  | 260145                      | 170346                                       | 54231                   | 116115                      |
| Vidējais<br>vecums<br>(gadi)<br><i>Average<br/>age (years)</i>        | 38,2                                      | 35,3                    | 40,7                        | 38,9   | 35,9                    | 41,3                        | 36,9   | 34,1                    | 39,4                        |

## I - 12 IEDZĪVOTĀJU GALVENĀS VECUMA GRUPAS RAJONOS, PILSĒTĀS UN PAGASTOS POPULATION BY MAIN AGE GROUP IN DISTRICTS, CITIES, TOWNS AND PAGASTS

| Administratīvās teritorijas nosaukums<br><i>Administrative territory</i> | Līdz darbspējas vecumam<br><i>Under working age</i> | Darbspējas vecumā<br><i>Of working age</i> | Virs darbspējas vecuma<br><i>Over working age</i> |
|--|---|--|---|
| <b>Latvija</b>   | <b>430275</b>                                       | <b>1397540</b>                             | <b>549495</b>                                     |
| <b>Republikas pilsētas - Cities:</b>                                     |   |  |   |
| Rīga   | 115617  | 460169                                     | 188517  |
| Daugavpils   | 19116   | 70775                                      | 25373   |
| Jelgava  | 11108   | 38297                                      | 14245   |
| Jūrmala  | 9307  | 33051                                      | 13358   |
| Liepāja  | 15783   | 52704                                      | 20952   |
| Rēzekne  | 6335  | 24366                                      | 8532  |
| Ventspils  | 7588  | 26603                                      | 9735  |
| <b>Rajoni - Districts:</b>   |   |  |   |
| <b>Aizkraukles</b>   | <b>8618</b>   | <b>23906</b>                               | <b>9443</b>                                       |
| Aizkraukle   | 1600  | 5795                                       | 1704  |
| Jaunjelgava*   | 455   | 1357                                       | 588   |
| Pļaviņas   | 754   | 2190                                       | 1128  |
| <b>Pagasti:</b>  |   |  |   |
| Aiviekstes   | 215   | 500  | 232   |
| Aizkraukles  | 322   | 758  | 246   |
| Bebru  | 389   | 902  | 202   |
| Daudzeses  | 280   | 676  | 275   |
| Iršu   | 194   | 341  | 106   |
| Klintaines   | 169   | 482  | 246   |
| Kokneses   | 957   | 2412                                       | 981   |
| Kurmenes   | 182   | 462  | 200   |
| Mazzalves  | 234   | 672  | 329   |
| Neretas  | 470   | 1195                                       | 532   |
| Pilskalnes   | 152   | 362  | 135   |
| Seces  | 296   | 640  | 236   |

turpinājums

continued

| Administratīvās teritorijas nosaukums<br><i>Administrative territory</i> | Līdz darbspējas vecumam<br><i>Under working age</i> | Darbspējas vecumā<br><i>Of working age</i> | Virš darbspējas vecuma<br><i>Over working age</i> |
|--|---|--|---|
| Sērenes  | 181   | 489  | 158   |
| Skrīveru   | 802   | 2268                                       | 1119  |
| Staburaga  | 134   | 307  | 101   |
| Sunākstes  | 138   | 306  | 148   |
| Valles   | 241   | 689  | 317   |
| Vietalvas  | 223   | 601  | 261   |
| Zalves   | 230   | 502  | 199   |
| <b>Alūksnes</b>  | <b>5751</b>   | <b>14582</b>                               | <b>6089</b>                                       |
| Alūksne  | 1843  | 5489                                       | 2150  |
| Ape*   | 442   | 1135                                       | 511   |
| Pagasti:   |   |  |   |
| Alsviķu  | 397   | 995  | 395   |
| Annas  | 155   | 339  | 131   |
| Gaujienas  | 262   | 641  | 250   |
| Ilzenes  | 128   | 269  | 103   |
| Jaunalūksnes   | 312   | 775  | 365   |
| Jaunannas  | 165   | 350  | 125   |
| Jaunlaicenes   | 147   | 251  | 93  |
| Kalnecmpju   | 97  | 179  | 75  |
| Liepnas  | 278   | 636  | 332   |
| Malienas   | 114   | 274  | 134   |
| Mārupes  | 206   | 417  | 207   |
| Mārkalnes  | 96  | 288  | 126   |
| Pededzes   | 194   | 506  | 262   |
| Trapenes   | 232   | 553  | 224   |
| Veclaicenes  | 140   | 298  | 100   |
| Virešu   | 200   | 447  | 185   |
| Zeltiņu  | 99  | 213  | 106   |
| Ziemera  | 244   | 527  | 215   |
| <b>Balvu</b>   | <b>5999</b>   | <b>16866</b>                               | <b>7759</b>                                       |
| Balvi  | 1652  | 5365                                       | 1638  |
| Viļaka   | 307   | 976  | 567   |
| Pagasti:   |   |  |   |
| Baltinavas   | 337   | 843  | 508   |
| Balvu  | 156   | 442  | 231   |
| Bērzkalnes   | 137   | 400  | 148   |
| Bērzpils   | 231   | 564  | 328   |
| Briežuciema  | 174   | 377  | 209   |
| Krišjāņu   | 123   | 288  | 119   |
| Kubuļu   | 302   | 869  | 601   |
| Kupravas   | 150   | 511  | 145   |
| Lazdukalna   | 223   | 691  | 341   |
| Lazdulejas   | 75  | 243  | 100   |
| Medņevas   | 185   | 511  | 293   |
| Rugāju   | 429   | 1041                                       | 478   |
| Susāju   | 159   | 504  | 342   |
| Šķilbēnu   | 316   | 770  | 428   |
| Tilžas   | 327   | 633  | 348   |
| Vectilžas  | 159   | 304  | 110   |
| Vecumu   | 185   | 460  | 262   |
| Vīksnas  | 185   | 510  | 283   |
| Žiguru   | 187   | 564  | 280   |
| <b>Bauskas</b>   | <b>11328</b>  | <b>31192</b>                               | <b>10676</b>                                      |
| Bauska   | 2095  | 6447                                       | 2298  |
| Pagasti:   |   |  |   |
| Bārbeles   | 238   | 551  | 228   |

turpinājums

continued

| Administratīvās teritorijas nosaukums<br><i>Administrative territory</i> | Līdz darbības vecumam<br><i>Under working age</i> | Darbības vecumā<br><i>Of working age</i> | Virs darbības vecuma<br><i>Over working age</i> |
|--|---|--|---|
| Brunavas   | 411   | 1097                                     | 442   |
| Ceraukstes   | 399   | 1115                                     | 395   |
| Codes  | 629   | 1703                                     | 593   |
| Dāviņu   | 260   | 593                                      | 206   |
| Gailīšu  | 696   | 1875                                     | 419   |
| Iecavas  | 1947  | 5503                                     | 1917  |
| Īslīces  | 1041  | 2669                                     | 675   |
| Mežotnes   | 413   | 1166                                     | 432   |
| Rundāles   | 548   | 1469                                     | 502   |
| Skaistkalnes   | 322   | 836                                      | 372   |
| Stelpes  | 234   | 579                                      | 241   |
| Svitenes   | 240   | 676                                      | 255   |
| Vecsaules  | 562   | 1392                                     | 445   |
| Vecumnieku   | 987   | 2757                                     | 996   |
| Viesturu   | 306   | 764                                      | 260   |
| <b>Cēsu</b>  | <b>12769</b>                                      | <b>34286</b>                             | <b>13563</b>                                    |
| Cēsis  | 3403  | 10814                                    | 4514  |
| Līgatne  | 244   | 752                                      | 479   |
| Pagasti:   |   |  |   |
| Amatas   | 194   | 486                                      | 185   |
| Drabešu  | 616   | 1465                                     | 559   |
| Drustu   | 257   | 632                                      | 316   |
| Dzērbenes  | 241   | 608                                      | 251   |
| Inešu  | 230   | 447                                      | 168   |
| Jaunpiebalgas  | 557   | 1308                                     | 560   |
| Kaives   | 125   | 257                                      | 112   |
| Liepas   | 701   | 1948                                     | 752   |
| Līgatnes   | 687   | 1745                                     | 598   |
| Mārsnēnu   | 240   | 462                                      | 207   |
| Mores  | 175   | 365                                      | 161   |
| Nītaures   | 275   | 616                                      | 255   |
| Priekuļu   | 1007  | 3424                                     | 943   |
| Raiskuma   | 475   | 960                                      | 411   |
| Raunas   | 725   | 1914                                     | 737   |
| Skujenes   | 299   | 617                                      | 232   |
| Stalbes  | 360   | 743                                      | 294   |
| Straupes   | 345   | 889                                      | 365   |
| Taures   | 276   | 630                                      | 190   |
| Vaives   | 347   | 891                                      | 357   |
| Vecpiebalgas   | 385   | 947                                      | 374   |
| Veselavas  | 176   | 438                                      | 142   |
| Zaubes   | 285   | 598                                      | 278   |
| Zosēnu   | 144   | 330                                      | 123   |
| <b>Daugavpils</b>  | <b>8081</b>                                       | <b>23814</b>                             | <b>10863</b>                                    |
| Ilūkste  | 497   | 1674                                     | 812   |
| Subate*  | 244   | 677                                      | 371   |
| Pagasti:   |   |  |   |
| Ambeļu   | 146   | 416                                      | 308   |
| Bebrenes   | 267   | 754                                      | 365   |
| Biķernieku   | 170   | 487                                      | 251   |
| Demenes  | 440   | 1149                                     | 510   |
| Dubnas   | 194   | 571                                      | 266   |
| Dvietes  | 170   | 417                                      | 215   |
| Eglaines   | 230   | 655                                      | 337   |
| Kalkūnes   | 618   | 1541                                     | 585   |
| Kalupes  | 345   | 954                                      | 497   |

turpinājums

continued

| Administratīvās teritorijas nosaukums<br><i>Administrative territory</i> | Līdz darbības vecumam<br><i>Under working age</i> | Darbības vecumā<br><i>Of working age</i> | Virš darbības vecuma<br><i>Over working age</i> |
|--|---|--|---|
| Laucesas   | 291   | 940                                      | 382   |
| Līksnas  | 229   | 706                                      | 402   |
| Maļinovas  | 224   | 661                                      | 309   |
| Medumu   | 240   | 687                                      | 344   |
| Naujenes   | 1206  | 3925                                     | 1253  |
| Nīcgales   | 217   | 620                                      | 247   |
| Pilskalnes   | 312   | 661                                      | 338   |
| Salienas   | 181   | 485                                      | 261   |
| Skrudalienas   | 303   | 963                                      | 492   |
| Sventes  | 243   | 756                                      | 422   |
| Šēderes  | 369   | 941                                      | 336   |
| Tabores  | 191   | 626                                      | 301   |
| Vaboles  | 182   | 536                                      | 341   |
| Vecsalienas  | 166   | 461                                      | 225   |
| Višķu  | 406   | 1551                                     | 693   |
| <b>Dobele</b>  | <b>8858</b>                                       | <b>22984</b>                             | <b>8404</b>                                     |
| Dobele   | 2405  | 6938                                     | 2210  |
| Auce*  | 863   | 2280                                     | 974   |
| Pagasti:   |   |  |   |
| Annenieku  | 244   | 662                                      | 338   |
| Augstkalnes  | 327   | 725                                      | 248   |
| Auru   | 735   | 1885                                     | 583   |
| Bēnes  | 423   | 1202                                     | 561   |
| Bērzes   | 444   | 1219                                     | 472   |
| Bikstu   | 295   | 693                                      | 262   |
| Bukaišu  | 237   | 552                                      | 220   |
| Dobele   | 237   | 565                                      | 246   |
| Īles   | 143   | 351                                      | 189   |
| Jaunbērzes   | 284   | 673                                      | 239   |
| Krimūnu  | 284   | 731                                      | 314   |
| Lielauces  | 156   | 353                                      | 99  |
| Naudītes   | 244   | 597                                      | 184   |
| Penkules   | 257   | 631                                      | 249   |
| Tērvetes   | 643   | 1352                                     | 495   |
| Ukru   | 139   | 439                                      | 156   |
| Vītiņu   | 340   | 758                                      | 258   |
| Zebrenes   | 158   | 378                                      | 107   |
| <b>Gulbenes</b>  | <b>6010</b>                                       | <b>15802</b>                             | <b>6381</b>                                     |
| Gulbene  | 1861  | 5594                                     | 2174  |
| Pagasti:   |   |  |   |
| Beļavas  | 446   | 1087                                     | 521   |
| Daukstu  | 317   | 750                                      | 306   |
| Druvienas  | 182   | 316                                      | 138   |
| Galgauskas   | 195   | 442                                      | 202   |
| Jaungulbenes   | 329   | 880                                      | 313   |
| Lejasciema   | 457   | 1034                                     | 514   |
| Litenes  | 228   | 709                                      | 352   |
| Lizuma   | 427   | 917                                      | 393   |
| Līgo   | 132   | 286                                      | 129   |
| Rankas   | 365   | 1105                                     | 359   |
| Stāmerienas  | 305   | 702                                      | 310   |
| Stradu   | 512   | 1359                                     | 415   |
| Tirzas   | 254   | 621                                      | 255   |
| <b>Jelgavas</b>  | <b>7910</b>                                       | <b>21616</b>                             | <b>7843</b>                                     |
| Kalnciems*   | 436   | 1443                                     | 674   |



turpinājums

continued

| Administratīvās teritorijas nosaukums<br><i>Administrative territory</i> | Līdz darbības vecumam<br><i>Under working age</i> | Darbspējas vecumā<br><i>Of working age</i> | Virš darbības vecuma<br><i>Over working age</i> |
|--|---|--|---|
| Pagasti:   |   |  |   |
| Cenu   | 828   | 2520                                       | 828   |
| Elejas   | 519   | 1472                                       | 569   |
| Glūdas   | 624   | 1733                                       | 525   |
| Jaunsvirlaukas   | 724   | 1882                                       | 696   |
| Lielplatones   | 192   | 559  | 227   |
| Līvberzes  | 489   | 1262                                       | 480   |
| Ozolnieku  | 623   | 1980                                       | 707   |
| Platones   | 345   | 1011                                       | 373   |
| Sesavas  | 496   | 1167                                       | 408   |
| Sidrabenēs   | 480   | 1107                                       | 364   |
| Svētes   | 368   | 927  | 297   |
| Valgundes  | 445   | 1209                                       | 444   |
| Vilces   | 508   | 1214                                       | 400   |
| Vircavas   | 442   | 1077                                       | 390   |
| Zaļenieku  | 391   | 1053                                       | 461   |
| <b>Jēkabpils</b>   | <b>11360</b>                                      | <b>32109</b>                               | <b>12879</b>                                    |
| Jēkabpils  | 5158  | 16646                                      | 6067  |
| Aknīste*   | 465   | 1041                                       | 525   |
| Viesīte*   | 601   | 1800                                       | 728   |
| Pagasti:   |   |  |   |
| Asares   | 145   | 347  | 158   |
| Atašienes  | 180   | 467  | 257   |
| Ābeļu  | 214   | 564  | 226   |
| Dignājas   | 185   | 332  | 168   |
| Dunavas  | 220   | 534  | 266   |
| Elkšņu   | 165   | 424  | 175   |
| Gārsenes   | 170   | 679  | 260   |
| Kalna  | 189   | 431  | 163   |
| Krustpils  | 215   | 506  | 272   |
| Kūku   | 365   | 1071                                       | 736   |
| Leimaņu  | 187   | 380  | 152   |
| Mežāres  | 256   | 622  | 238   |
| Rītes  | 208   | 432  | 174   |
| Rubenes  | 298   | 759  | 436   |
| Salas  | 839   | 2137                                       | 554   |
| Saukas   | 177   | 502  | 197   |
| Sēlpils  | 299   | 642  | 277   |
| Variešu  | 337   | 754  | 364   |
| Vīpes  | 213   | 429  | 202   |
| Zasas  | 274   | 610  | 284   |
| <b>Krāslavas</b>   | <b>6714</b>                                       | <b>20444</b>                               | <b>9678</b>                                     |
| Krāslava   | 2091  | 6932                                       | 2389  |
| Dagda  | 445   | 1592                                       | 783   |
| Pagasti:   |   |  |   |
| Andrupenes   | 351   | 874  | 432   |
| Andzeļu  | 165   | 444  | 215   |
| Asūnes   | 153   | 334  | 189   |
| Aulejas  | 142   | 433  | 257   |
| Bērziņu  | 123   | 374  | 193   |
| Dagdas   | 198   | 509  | 214   |
| Ezernieku  | 195   | 650  | 311   |
| Grāveru  | 107   | 400  | 226   |
| Indras   | 287   | 789  | 533   |
| Izvaltas   | 186   | 463  | 325   |
| Kalniešu   | 191   | 535  | 320   |

turpinājums

continued

| Administratīvās teritorijas nosaukums<br><i>Administrative territory</i> | Līdz darbības vecumam<br><i>Under working age</i> | Darbspējas vecumā<br><i>Of working age</i> | Virs darbības vecuma<br><i>Over working age</i> |
|--|---|--|---|
| Kaplavas   | 152   | 442  | 250   |
| Kastuļinas   | 183   | 603  | 365   |
| Kombuļu  | 134   | 448  | 285   |
| Konstantinovas   | 146   | 434  | 144   |
| Krāslavas  | 121   | 337  | 140   |
| Ķepovas  | 94  | 234  | 85  |
| Piedrujas  | 140   | 403  | 226   |
| Robežnieku   | 233   | 600  | 334   |
| Skaistas   | 174   | 469  | 295   |
| Svariņu  | 99  | 308  | 162   |
| Šķaunes  | 147   | 432  | 192   |
| Šķeltovas  | 153   | 456  | 328   |
| Ūdrīšu   | 304   | 949  | 485   |
| <b>Kuldīga</b>   | <b>8172</b>                                       | <b>21658</b>                               | <b>8338</b>                                     |
| Kuldīga  | 2582  | 7927                                       | 3169  |
| Skrunda*   | 789   | 2320                                       | 1029  |
| Pagasti:   |   |  |   |
| Alsungas   | 447   | 1087                                       | 542   |
| Ēdoles   | 233   | 586  | 200   |
| Gudenieku  | 241   | 534  | 179   |
| Īvandes  | 118   | 255  | 90  |
| Kabiles  | 213   | 530  | 245   |
| Kurmāles   | 536   | 1417                                       | 387   |
| Laidu  | 372   | 798  | 272   |
| Nīkrāces   | 189   | 487  | 178   |
| Padures  | 273   | 605  | 252   |
| Pelču  | 240   | 560  | 183   |
| Raņķu  | 137   | 334  | 129   |
| Rendas   | 274   | 698  | 311   |
| Rudbāržu   | 293   | 752  | 273   |
| Rumbas   | 375   | 984  | 351   |
| Snēpeles   | 212   | 469  | 169   |
| Turlavas   | 333   | 644  | 177   |
| Vārmes   | 315   | 671  | 202   |
| <b>Liepājas</b>  | <b>9984</b>                                       | <b>26108</b>                               | <b>10716</b>                                    |
| Aizpute  | 1102  | 3272                                       | 1425  |
| Durbe*   | 289   | 709  | 341   |
| Grobiņa  | 836   | 2606                                       | 884   |
| Pāvilosta  | 288   | 588  | 329   |
| Priekule   | 512   | 1491                                       | 622   |
| Pagasti:   |   |  |   |
| Aizputes   | 272   | 628  | 218   |
| Bārtas   | 237   | 427  | 179   |
| Bunkas   | 236   | 681  | 221   |
| Cīravas  | 402   | 864  | 272   |
| Dunalkas   | 254   | 528  | 186   |
| Dunikas  | 195   | 443  | 206   |
| Embūtes  | 149   | 318  | 125   |
| Gaviezes   | 247   | 566  | 187   |
| Gramzdas   | 175   | 531  | 166   |
| Grobiņas   | 536   | 1579                                       | 683   |
| Kalētu   | 219   | 454  | 179   |
| Kalvenes   | 208   | 470  | 190   |
| Kazdangas  | 389   | 963  | 421   |
| Lažas  | 179   | 439  | 163   |
| Medzes   | 334   | 817  | 291   |

turpinājums

continued

| Administratīvās teritorijas nosaukums<br><i>Administrative territory</i> | Līdz darbības vecumam<br><i>Under working age</i> | Darbības vecumā<br><i>Of working age</i> | Virš darbības vecuma<br><i>Over working age</i> |
|--|---|--|---|
| Nīcas  | 574   | 1615                                     | 650   |
| Otaņķu   | 189   | 542                                      | 277   |
| Priekules  | 183   | 426                                      | 180   |
| Rucavas  | 303   | 800                                      | 398   |
| Sakas  | 165   | 398                                      | 184   |
| Tadaiķu  | 239   | 651                                      | 246   |
| Vaiņodes   | 533   | 1514                                     | 756   |
| Vecpils  | 137   | 355                                      | 122   |
| Vērgales   | 370   | 896                                      | 371   |
| Virgas   | 232   | 537                                      | 244   |
| <b>Limbažu</b>   | <b>8440</b>                                       | <b>22707</b>                             | <b>9017</b>                                     |
| Limbaži  | 1817  | 5584                                     | 1836  |
| Ainaži*  | 356   | 1142                                     | 392   |
| Aloja*   | 546   | 1501                                     | 642   |
| Salacgrīva*  | 1259  | 3427                                     | 1404  |
| Staiķele*  | 502   | 1077                                     | 543   |
| Pagasti:   |   |  |   |
| Braslavas  | 216   | 405                                      | 238   |
| Brīvēznieku  | 346   | 879                                      | 258   |
| Katvaru  | 304   | 826                                      | 342   |
| Lēdurgas   | 389   | 890                                      | 354   |
| Liepupes   | 512   | 1405                                     | 616   |
| Limbažu  | 517   | 1483                                     | 471   |
| Pāles  | 213   | 538                                      | 226   |
| Skultes  | 404   | 1081                                     | 540   |
| Umurgas  | 296   | 733                                      | 362   |
| Vidrižu  | 382   | 879                                      | 372   |
| Viļķenes   | 381   | 857                                      | 421   |
| <b>Ludzas</b>  | <b>6107</b>                                       | <b>19888</b>                             | <b>9130</b>                                     |
| Ludza  | 1835  | 6681                                     | 2306  |
| Kārsava  | 450   | 1479                                     | 793   |
| Zilupe   | 326   | 1131                                     | 496   |
| Pagasti:   |   |  |   |
| Blontu   | 109   | 310                                      | 150   |
| Brīģu  | 169   | 454                                      | 253   |
| Ciblas   | 238   | 676                                      | 272   |
| Cirmas   | 143   | 457                                      | 217   |
| Goliševas  | 109   | 284                                      | 141   |
| Isnaudas   | 263   | 709                                      | 278   |
| Istras   | 163   | 556                                      | 321   |
| Lauderu  | 79  | 306                                      | 155   |
| Līdumnieku   | 72  | 287                                      | 164   |
| Malnavas   | 316   | 1172                                     | 627   |
| Mežvidu  | 200   | 594                                      | 339   |
| Mērdzenes  | 171   | 519                                      | 274   |
| Nirzas   | 113   | 330                                      | 193   |
| Nukšas   | 106   | 346                                      | 181   |
| Pasienes   | 152   | 455                                      | 225   |
| Pildas   | 143   | 436                                      | 259   |
| Pureņu   | 115   | 293                                      | 151   |
| Pušmucovas   | 150   | 387                                      | 188   |
| Rundēnu  | 138   | 397                                      | 265   |
| Salnavas   | 197   | 573                                      | 337   |
| Zaļesjes   | 170   | 516                                      | 259   |
| Zvirgzdenes  | 180   | 540                                      | 286   |

turpinājums

continued

| Administratīvās teritorijas nosaukums<br><i>Administrative territory</i> | Līdz darbības vecumam<br><i>Under working age</i> | Darbības vecumā<br><i>Of working age</i> | Virs darbības vecuma<br><i>Over working age</i> |
|--|---|--|---|
| <b>Madonas</b>   | <b>9942</b>                                       | <b>25929</b>                             | <b>10583</b>                                    |
| Madona   | 1857  | 5567                                     | 2127  |
| Cesvaine*  | 807   | 1893                                     | 779   |
| Lubāna   | 414   | 1072                                     | 488   |
| Varakļāni  | 465   | 1272                                     | 676   |
| Pagasti:   |   |  |   |
| Aronas   | 366   | 974                                      | 317   |
| Barkavas   | 335   | 1047                                     | 364   |
| Bērzaunes  | 412   | 1060                                     | 362   |
| Dzelzavas  | 298   | 841                                      | 371   |
| Ērgļu  | 553   | 1654                                     | 768   |
| Indrānu  | 262   | 634                                      | 330   |
| Jumurdas   | 77  | 206                                      | 119   |
| Kalsnavas  | 522   | 1238                                     | 494   |
| Lazdonas   | 179   | 475                                      | 154   |
| Liezēres   | 395   | 928                                      | 356   |
| Ļaudonas   | 438   | 952                                      | 453   |
| Mārcienas  | 309   | 762                                      | 267   |
| Mētrienas  | 210   | 568                                      | 216   |
| Murmastienes   | 220   | 514                                      | 276   |
| Ošupes   | 371   | 872                                      | 312   |
| Praulienas   | 443   | 1083                                     | 398   |
| Sarkaņu  | 415   | 947                                      | 309   |
| Sausnējas  | 167   | 448                                      | 176   |
| Varakļānu  | 212   | 476                                      | 308   |
| Vestienas  | 215   | 446                                      | 163   |
| <b>Ogres</b>   | <b>12245</b>                                      | <b>37777</b>                             | <b>13041</b>                                    |
| Ogre   | 4343  | 16612                                    | 5618  |
| Iksķīle*   | 1207  | 3721                                     | 1304  |
| Ķegums*  | 618   | 1872                                     | 580   |
| Lielvārde*   | 1609  | 4330                                     | 1380  |
| Pagasti:   |   |  |   |
| Birzgales  | 459   | 1148                                     | 448   |
| Jumpravas  | 407   | 1336                                     | 414   |
| Krapes   | 207   | 515                                      | 180   |
| Ķeipenes   | 301   | 749                                      | 277   |
| Lauberes   | 211   | 443                                      | 164   |
| Lēdmanes   | 309   | 873                                      | 353   |
| Madlienas  | 538   | 1184                                     | 508   |
| Mazozolu   | 195   | 425                                      | 157   |
| Meņģeles   | 208   | 474                                      | 144   |
| Ogresgala  | 538   | 1466                                     | 508   |
| Rembates   | 312   | 687                                      | 293   |
| Suntažu  | 507   | 1329                                     | 454   |
| Taurupes   | 276   | 613                                      | 259   |
| <b>Preiļu</b>  | <b>8076</b>                                       | <b>23497</b>                             | <b>10162</b>                                    |
| Preiļi   | 1783  | 5525                                     | 1601  |
| Līvānu novads  | 2377  | 7693                                     | 2853  |
| Pagasti:   |   |  |   |
| Aglonas  | 506   | 1439                                     | 713   |
| Aizkalnes  | 138   | 402                                      | 232   |
| Galēnu   | 250   | 567                                      | 363   |
| Jersikas   | 189   | 600                                      | 309   |
| Pelēču   | 186   | 500                                      | 273   |
| Preiļu   | 214   | 607                                      | 312   |
| Riebiņu  | 338   | 922                                      | 467   |



turpinājums

continued

| Administratīvās teritorijas nosaukums<br><i>Administrative territory</i> | Līdz darbības vecumam<br><i>Under working age</i> | Darbspējas vecumā<br><i>Of working age</i> | Virš darbības vecuma<br><i>Over working age</i> |
|--|---|--|---|
| Rožkalnu   | 191   | 442  | 308   |
| Rudzātu  | 223   | 569  | 283   |
| Rušonas  | 369   | 1027                                       | 518   |
| Saunas   | 260   | 632  | 426   |
| Silajāņu   | 91  | 349  | 207   |
| Sīļukalna  | 168   | 391  | 242   |
| Stabulnieku  | 227   | 509  | 293   |
| Sutru  | 166   | 404  | 237   |
| Upmalas  | 250   | 510  | 310   |
| Vārkavas   | 150   | 409  | 215   |
| <b>Rēzeknes</b>  | <b>8526</b>                                       | <b>23746</b>                               | <b>10818</b>                                    |
| Viļāni   | 690   | 2383                                       | 976   |
| Pagasti:   |   |  |   |
| Audriņu  | 223   | 727  | 324   |
| Bērzgales  | 150   | 432  | 211   |
| Čornajas   | 354   | 952  | 374   |
| Dekšāres   | 209   | 493  | 284   |
| Dricānu  | 224   | 672  | 368   |
| Feimaņu  | 204   | 602  | 364   |
| Gaigalavas   | 283   | 635  | 297   |
| Griškānu   | 331   | 1031                                       | 398   |
| Ilzeskalna   | 216   | 507  | 292   |
| Kantinieku   | 180   | 374  | 166   |
| Kaunatas   | 281   | 835  | 434   |
| Lendžu   | 175   | 450  | 221   |
| Lūznavas   | 233   | 811  | 308   |
| Maltas   | 684   | 2111                                       | 891   |
| Mākoņkalna   | 149   | 451  | 273   |
| Nagļu  | 121   | 365  | 177   |
| Nautrēnu   | 317   | 809  | 508   |
| Ozolaines  | 335   | 1033                                       | 361   |
| Ozolmuižas   | 226   | 564  | 239   |
| Pušas  | 103   | 339  | 202   |
| Rikavas  | 215   | 504  | 281   |
| Sakstagala   | 390   | 979  | 394   |
| Silmalas   | 860   | 1949                                       | 829   |
| Sokolku  | 197   | 531  | 228   |
| Stoļerovas   | 180   | 431  | 179   |
| Stružānu   | 190   | 583  | 313   |
| Vērēmu   | 415   | 1015                                       | 393   |
| Viļānu   | 391   | 1178                                       | 533   |
| <b>Rīgas</b>   | <b>27308</b>                                      | <b>88175</b>                               | <b>28858</b>                                    |
| Baldone*   | 1030  | 2869                                       | 1014  |
| Baloži   | 711   | 2574                                       | 682   |
| Olaine   | 2288  | 8278                                       | 2386  |
| Salaspils*   | 3583  | 13505                                      | 4014  |
| Saulkrasti*  | 1014  | 3086                                       | 1423  |
| Sigulda  | 2053  | 6285                                       | 2389  |
| Vangaži  | 843   | 2551                                       | 744   |
| Pagasti:   |   |  |   |
| Allažu   | 374   | 1100                                       | 412   |
| Ādažu  | 1368  | 4420                                       | 1132  |
| Babītes  | 1016  | 3325                                       | 1118  |
| Carnikavas   | 836   | 2737                                       | 1019  |
| Daugmales  | 201   | 548  | 185   |
| Garkalnes  | 651   | 1934                                       | 797   |

turpinājums

continued

| Administratīvās teritorijas nosaukums<br><i>Administrative territory</i> | Līdz darbības vecumam<br><i>Under working age</i> | Darbības vecumā<br><i>Of working age</i> | Virš darbības vecuma<br><i>Over working age</i> |
|--|---|--|---|
| Inčukalna  | 809   | 2117                                     | 850   |
| Krimuldas  | 908   | 2559                                     | 887   |
| Ķekavas  | 2091  | 6988                                     | 2266  |
| Mālpils  | 872   | 2689                                     | 780   |
| Mārupes  | 1711  | 5083                                     | 1817  |
| Olaines  | 933   | 3242                                     | 967   |
| Ropažu   | 1298  | 3715                                     | 1045  |
| Salas  | 249   | 705                                      | 206   |
| Sējas  | 506   | 1410                                     | 490   |
| Siguldas   | 688   | 1945                                     | 730   |
| Stopiņu  | 1275  | 4510                                     | 1505  |
| <b>Saldus</b>  | <b>8710</b>                                       | <b>22438</b>                             | <b>7768</b>                                     |
| Saldus   | 2475  | 7334                                     | 2772  |
| Brocēni*   | 939   | 2746                                     | 1170  |
| Pagasti:   |   |  |   |
| Blīdenes   | 260   | 594                                      | 188   |
| Ezeres   | 350   | 874                                      | 280   |
| Gaiķu  | 225   | 551                                      | 191   |
| Jaunauces  | 120   | 322                                      | 136   |
| Jaunlutriņu  | 277   | 617                                      | 182   |
| Kursīšu  | 264   | 626                                      | 182   |
| Lutriņu  | 409   | 859                                      | 268   |
| Nīgrandes  | 529   | 1260                                     | 255   |
| Novadnieku   | 432   | 1210                                     | 403   |
| Pampāļu  | 274   | 560                                      | 168   |
| Remtes   | 230   | 502                                      | 216   |
| Rubas  | 304   | 599                                      | 262   |
| Saldus   | 416   | 1087                                     | 238   |
| Šķēdes   | 228   | 471                                      | 150   |
| Vadakstes  | 199   | 407                                      | 131   |
| Zaņas  | 240   | 498                                      | 155   |
| Zirņu  | 442   | 1099                                     | 342   |
| Zvārdes  | 97  | 222                                      | 79  |
| <b>Talsu</b>   | <b>10893</b>                                      | <b>28201</b>                             | <b>10720</b>                                    |
| Talsi  | 2543  | 7357                                     | 2474  |
| Sabile   | 289   | 876                                      | 461   |
| Stende   | 380   | 1153                                     | 479   |
| Valdemārpils*  | 601   | 1558                                     | 642   |
| Pagasti:   |   |  |   |
| Abavas   | 517   | 1097                                     | 342   |
| Balgales   | 291   | 611                                      | 208   |
| Dundagas   | 928   | 2316                                     | 920   |
| Ģibuļu   | 562   | 1497                                     | 590   |
| Īves   | 176   | 357                                      | 116   |
| Kolkas   | 274   | 719                                      | 287   |
| Ķūļciema   | 136   | 294                                      | 111   |
| Laidzes  | 430   | 1043                                     | 292   |
| Laucienes  | 451   | 1050                                     | 514   |
| Lībagu   | 476   | 1240                                     | 469   |
| Lubes  | 179   | 348                                      | 120   |
| Mērsraga   | 395   | 1191                                     | 498   |
| Rojas  | 1003  | 2619                                     | 1120  |
| Strazdes   | 136   | 275                                      | 113   |
| Valdgales  | 390   | 851                                      | 290   |
| Vandzenes  | 493   | 1140                                     | 448   |
| Virbu  | 243   | 609                                      | 226   |

turpinājums

continued

| Administratīvās teritorijas nosaukums<br><i>Administrative territory</i> | Līdz darbības vecumam<br><i>Under working age</i> | Darbspējas vecumā<br><i>Of working age</i> | Virs darbības vecuma<br><i>Over working age</i> |
|--|---|--|---|
| <b>Tukuma</b>  | <b>11550</b>                                      | <b>30973</b>                               | <b>11675</b>                                    |
| Tukums   | 3720  | 11098                                      | 4067  |
| Kandavas novads  | 1865  | 4809                                       | 1863  |
| Pagasti:   |   |  |   |
| Degoles  | 184   | 425  | 172   |
| Džūkstes   | 402   | 970  | 376   |
| Engures  | 513   | 1502                                       | 630   |
| Irlavas  | 416   | 934  | 309   |
| Jaunpils   | 627   | 1436                                       | 578   |
| Jaunsātu   | 297   | 668  | 242   |
| Lapmežciema  | 383   | 1239                                       | 514   |
| Lestenes   | 206   | 457  | 136   |
| Pūres  | 398   | 1018                                       | 378   |
| Sēmes  | 328   | 681  | 257   |
| Slampes  | 464   | 1323                                       | 451   |
| Smārdes  | 514   | 1514                                       | 698   |
| Tumes  | 414   | 1103                                       | 379   |
| Vānes  | 324   | 726  | 263   |
| Viesatu  | 134   | 290  | 65  |
| Zantes   | 167   | 395  | 145   |
| Zentenes   | 194   | 385  | 152   |
| <b>Valkas</b>  | <b>6874</b>                                       | <b>19341</b>                               | <b>8102</b>                                     |
| Valka  | 1155  | 3959                                       | 1668  |
| Seda*  | 256   | 1041                                       | 533   |
| Smiltene   | 1240  | 3609                                       | 1438  |
| Strenči  | 242   | 913  | 485   |
| Pagasti:   |   |  |   |
| Bilskas  | 400   | 855  | 352   |
| Blomes   | 241   | 620  | 249   |
| Brantu   | 154   | 382  | 134   |
| Ērgemes  | 264   | 647  | 273   |
| Ēveles   | 169   | 377  | 156   |
| Grundzāles   | 242   | 562  | 273   |
| Jērcēnu  | 167   | 340  | 163   |
| Kārķu  | 205   | 491  | 214   |
| Launkalnes   | 268   | 753  | 303   |
| Palsmanes  | 270   | 613  | 223   |
| Plāņu  | 166   | 484  | 187   |
| Smiltenes  | 292   | 903  | 238   |
| Trikātas   | 263   | 645  | 300   |
| Valkas   | 331   | 870  | 354   |
| Variņu   | 219   | 543  | 197   |
| Vijciema   | 210   | 436  | 205   |
| Zvārtavas  | 120   | 298  | 157   |
| <b>Valmieras</b>   | <b>12100</b>                                      | <b>34953</b>                               | <b>13337</b>                                    |
| Valmiera   | 5070  | 16633                                      | 6049  |
| Mazsalaca*   | 482   | 1315                                       | 754   |
| Rūjiņa   | 646   | 2142                                       | 956   |
| Pagasti:   |   |  |   |
| Bērzaines  | 171   | 393  | 146   |
| Brenguļu   | 199   | 549  | 239   |
| Burtnieku  | 374   | 969  | 400   |
| Dikļu  | 322   | 743  | 341   |
| Ipiķu  | 94  | 212  | 89  |
| Jeru   | 295   | 861  | 347   |
| Kauguru  | 372   | 883  | 307   |

turpinājums

continued

| Administratīvās teritorijas nosaukums<br><i>Administrative territory</i> | Līdz darbības vecumam<br><i>Under working age</i> | Darbspējas vecumā<br><i>Of working age</i> | Virs darbības vecuma<br><i>Over working age</i> |
|--|---|--|---|
| Kocēnu   | 641   | 1770                                       | 711   |
| Ķoņu   | 206   | 434  | 205   |
| Lodes  | 82  | 251  | 101   |
| Matīšu   | 244   | 614  | 264   |
| Naukšēnu   | 455   | 930  | 321   |
| Ramatas  | 149   | 321  | 142   |
| Rencēnu  | 399   | 1068                                       | 382   |
| Sēļu   | 158   | 335  | 101   |
| Skaņkalnes   | 237   | 473  | 208   |
| Vaidavas   | 295   | 665  | 231   |
| Valmieras  | 649   | 2108                                       | 580   |
| Vecates  | 166   | 336  | 123   |
| Vilpulkas  | 208   | 444  | 125   |
| Zilākalna  | 186   | 504  | 215   |
| <b>Ventspils</b>   | <b>3096</b>                                       | <b>8583</b>                                | <b>2940</b>                                     |
| Piltene*   | 349   | 1091                                       | 360   |
| Pagasti:   |   |  |   |
| Ances  | 176   | 460  | 190   |
| Jūrkalnes  | 104   | 238  | 84  |
| Popes  | 264   | 677  | 231   |
| Puzes  | 226   | 685  | 215   |
| Tārgales   | 434   | 1141                                       | 379   |
| Ugāles   | 533   | 1573                                       | 608   |
| Usmas  | 150   | 374  | 133   |
| Užavas   | 129   | 362  | 158   |
| Vārves   | 438   | 1270                                       | 351   |
| Zīru   | 136   | 382  | 128   |
| Zlēku  | 157   | 330  | 103   |

\*) Kopā ar attiecīgās pilsētas lauku teritoriju - Including rural territory of the corresponding town.

### I - 13. IEDZĪVOTĀJU 15 UN VAIRĀK GADU VECUMĀ DZIMUMS, VECUMS UN JURIDISKAIS ĢIMENES STĀVOKLIS POPULATION AGED 15 AND OVER BY SEX, AGE AND LEGAL MARITAL STATUS

| Vecuma grupa un dzimums<br><i>Age group and sex</i> | Kopā<br><i>Total</i> | Neprecējies<br>(-usies)<br><i>Single</i> | Precējies<br>(-usies)<br><i>Married</i> | Atraitis<br>(-e)<br><i>Widowed</i> | Šķirts<br>(-usies)<br><i>Divorced</i> | Nav norādīts<br><i>Not specified</i> |
|---|----------------------|--|---|------------------------------------|---------------------------------------|--------------------------------------|
|---|----------------------|--|---|------------------------------------|---------------------------------------|--------------------------------------|

#### Visi 15 gadu un vecāki iedzīvotāji All population aged 15 and over

|                     |         |        |         |        |        |     |
|---------------------|---------|--------|---------|--------|--------|-----|
| Kopā - Total        | 1947035 | 566186 | 1054274 | 146999 | 178717 | 859 |
| Vīrieši - Males     | 874867  | 290786 | 503386  | 16419  | 63510  | 766 |
| Sievietes - Females | 1072168 | 275400 | 550888  | 130580 | 115207 | 93  |

#### 15-19

|                     |        |        |      |   |    |    |
|---------------------|--------|--------|------|---|----|----|
| Kopā - Total        | 177528 | 175993 | 1507 | 3 | 14 | 11 |
| Vīrieši - Males     | 90536  | 90235  | 287  | 1 | 5  | 8  |
| Sievietes - Females | 86992  | 85758  | 1220 | 2 | 9  | 3  |

#### 20-24

|                     |        |        |       |    |     |    |
|---------------------|--------|--------|-------|----|-----|----|
| Kopā - Total        | 160983 | 136613 | 23405 | 45 | 842 | 78 |
| Vīrieši - Males     | 81670  | 73344  | 8008  | 4  | 244 | 70 |
| Sievietes - Females | 79313  | 63269  | 15397 | 41 | 598 | 8  |



turpinājums

continued

| Vecuma grupa un dzimums<br><i>Age group and sex</i> | Kopā<br><i>Total</i> | Neprecējie<br>(-usies)<br><i>Single</i> | Precējie<br>(-usies)<br><i>Married</i> | Atraitnis<br>(-e)<br><i>Widowed</i> | Šķirts<br>(-usies)<br><i>Divorced</i> | Nav norādīts<br><i>Not specified</i> |
|---|----------------------|---|--|-------------------------------------|---------------------------------------|--------------------------------------|
| <b>25-29</b>  |                      |   |  |                                     |                                       |                                      |
| Kopā - <i>Total</i>                                 | 164446               | 83357                                   | 74348                                  | 251                                 | 6330                                  | 160                                  |
| Vīrieši - <i>Males</i>                              | 82900                | 48797                                   | 31569                                  | 27                                  | 2360                                  | 147                                  |
| Sievietes - <i>Females</i>                          | 81546                | 34560                                   | 42779                                  | 224                                 | 3970                                  | 13                                   |
| <b>30-34</b>  |                      |   |  |                                     |                                       |                                      |
| Kopā - <i>Total</i>                                 | 158746               | 38467                                   | 106786                                 | 739                                 | 12603                                 | 151                                  |
| Vīrieši - <i>Males</i>                              | 78722                | 22330                                   | 50950                                  | 98                                  | 5201                                  | 143                                  |
| Sievietes - <i>Females</i>                          | 80024                | 16137                                   | 55836                                  | 641                                 | 7402                                  | 8                                    |
| <b>35-39</b>  |                      |   |  |                                     |                                       |                                      |
| Kopā - <i>Total</i>                                 | 176259               | 26186                                   | 128725                                 | 1534                                | 19668                                 | 146                                  |
| Vīrieši - <i>Males</i>                              | 85917                | 14209                                   | 63256                                  | 186                                 | 8129                                  | 137                                  |
| Sievietes - <i>Females</i>                          | 90342                | 11977                                   | 65469                                  | 1348                                | 11539                                 | 9                                    |
| <b>40-44</b>  |                      |   |  |                                     |                                       |                                      |
| Kopā - <i>Total</i>                                 | 174755               | 19824                                   | 128448                                 | 2641                                | 23730                                 | 112                                  |
| Vīrieši - <i>Males</i>                              | 84077                | 10120                                   | 63834                                  | 390                                 | 9635                                  | 98                                   |
| Sievietes - <i>Females</i>                          | 90678                | 9704                                    | 64614                                  | 2251                                | 14095                                 | 14                                   |
| <b>45-49</b>  |                      |   |  |                                     |                                       |                                      |
| Kopā - <i>Total</i>                                 | 154928               | 15451                                   | 110765                                 | 3966                                | 24662                                 | 84                                   |
| Vīrieši - <i>Males</i>                              | 72556                | 7824                                    | 54517                                  | 626                                 | 9510                                  | 79                                   |
| Sievietes - <i>Females</i>                          | 82372                | 7627                                    | 56248                                  | 3340                                | 15152                                 | 5                                    |
| <b>50-54</b>  |                      |   |  |                                     |                                       |                                      |
| Kopā - <i>Total</i>                                 | 139208               | 12534                                   | 97799                                  | 5758                                | 23062                                 | 55                                   |
| Vīrieši - <i>Males</i>                              | 63217                | 6193                                    | 47511                                  | 858                                 | 8612                                  | 43                                   |
| Sievietes - <i>Females</i>                          | 75991                | 6341                                    | 50288                                  | 4900                                | 14450                                 | 12                                   |
| <b>55-59</b>  |                      |   |  |                                     |                                       |                                      |
| Kopā - <i>Total</i>                                 | 142030               | 12634                                   | 99099                                  | 9713                                | 20556                                 | 28                                   |
| Vīrieši - <i>Males</i>                              | 62037                | 6022                                    | 47586                                  | 1436                                | 6972                                  | 21                                   |
| Sievietes - <i>Females</i>                          | 79993                | 6612                                    | 51513                                  | 8277                                | 13584                                 | 7                                    |
| <b>60-64</b>  |                      |   |  |                                     |                                       |                                      |
| Kopā - <i>Total</i>                                 | 146069               | 11729                                   | 99193                                  | 15515                               | 19610                                 | 22                                   |
| Vīrieši - <i>Males</i>                              | 61034                | 4705                                    | 48030                                  | 2179                                | 6104                                  | 16                                   |
| Sievietes - <i>Females</i>                          | 85035                | 7024                                    | 51163                                  | 13336                               | 13506                                 | 6                                    |
| <b>65-69</b>  |                      |   |  |                                     |                                       |                                      |
| Kopā - <i>Total</i>                                 | 120498               | 9971                                    | 78070                                  | 19960                               | 12492                                 | 5                                    |
| Vīrieši - <i>Males</i>                              | 46561                | 3109                                    | 37527                                  | 2465                                | 3458                                  | 2                                    |
| Sievietes - <i>Females</i>                          | 73937                | 6862                                    | 40543                                  | 17495                               | 9034                                  | 3                                    |
| <b>70-74</b>  |                      |   |  |                                     |                                       |                                      |
| Kopā - <i>Total</i>                                 | 105557               | 9842                                    | 59736                                  | 26879                               | 9095                                  | 5                                    |
| Vīrieši - <i>Males</i>                              | 34882                | 2008                                    | 27941                                  | 2858                                | 2074                                  | 1                                    |
| Sievietes - <i>Females</i>                          | 70675                | 7834                                    | 31795                                  | 24021                               | 7021                                  | 4                                    |
| <b>75-79</b>  |                      |   |  |                                     |                                       |                                      |
| Kopā - <i>Total</i>                                 | 66308                | 7247                                    | 29387                                  | 25536                               | 4137                                  | 1                                    |
| Vīrieši - <i>Males</i>                              | 16834                | 1024                                    | 13008                                  | 2041                                | 760                                   | 1                                    |
| Sievietes - <i>Females</i>                          | 49474                | 6223                                    | 16379                                  | 23495                               | 3377                                  | -                                    |

turpinājums

continued

| Vecuma grupa un dzimums<br><i>Age group and sex</i> | Kopā<br><i>Total</i> | Neprecējie (-usies)<br><i>Single</i> | Precējie (-usies)<br><i>Married</i> | Atraitnis (-e)<br><i>Widowed</i> | Šķirts (-usies)<br><i>Divorced</i> | Nav norādīts<br><i>Not specified</i> |
|---|----------------------|--------------------------------------|-------------------------------------|----------------------------------|------------------------------------|--------------------------------------|
| <b>80-84</b>  |                      |                                      |                                     |                                  |                                    |                                      |
| Kopā - <i>Total</i>                                 | 30370                | 3270                                 | 10480                               | 15416                            | 1203                               | 1                                    |
| Vīrieši - <i>Males</i>                              | 7530                 | 458                                  | 5468                                | 1319                             | 285                                | -                                    |
| Sievietes - <i>Females</i>                          | 22840                | 2812                                 | 5012                                | 14097                            | 918                                | 1                                    |
| <b>85-89</b>  |                      |                                      |                                     |                                  |                                    |                                      |
| Kopā - <i>Total</i>                                 | 21115                | 2218                                 | 5204                                | 13133                            | 560                                | -                                    |
| Vīrieši - <i>Males</i>                              | 4700                 | 296                                  | 3003                                | 1270                             | 131                                | -                                    |
| Sievietes - <i>Females</i>                          | 16415                | 1922                                 | 2201                                | 11863                            | 429                                | -                                    |
| <b>90-94</b>  |                      |                                      |                                     |                                  |                                    |                                      |
| Kopā - <i>Total</i>                                 | 6856                 | 707                                  | 1163                                | 4850                             | 136                                | -                                    |
| Vīrieši - <i>Males</i>                              | 1438                 | 93                                   | 774                                 | 541                              | 30                                 | -                                    |
| Sievietes - <i>Females</i>                          | 5418                 | 614                                  | 389                                 | 4309                             | 106                                | -                                    |
| <b>95+</b>  |                      |                                      |                                     |                                  |                                    |                                      |
| Kopā - <i>Total</i>                                 | 1379                 | 143                                  | 159                                 | 1060                             | 17                                 | -                                    |
| Vīrieši - <i>Males</i>                              | 256                  | 19                                   | 117                                 | 120                              | -                                  | -                                    |
| Sievietes - <i>Females</i>                          | 1123                 | 124                                  | 42                                  | 940                              | 17                                 | -                                    |

**I - 14. LATVIJAS PILSĒTU, RAJONU UN PAGASTU 15 UN VAIRĀK  
GADU VECUMA IEDZĪVOTĀJU DZIMUMS  
UN JURIDISKAIS ĢIMENES STĀVOKLIS  
POPULATION OF CITIES, DISTRICTS AND PAGASTS OF LATVIA  
AGED 15 AND OVER BY SEX AND LEGAL MARITAL STATUS**

| Administratīvās teritorijas nosaukums un personas dzimums<br><i>Administrative territory and sex of person</i> | Kopā<br><i>Total</i> | Neprecējie (-usies)<br><i>Single</i> | Precējie (-usies)<br><i>Married</i> | Atraitnis (-e)<br><i>Widowed</i> | Šķirts (-usies)<br><i>Divorced</i> | Nav norādīts<br><i>Not specified</i> |
|--|----------------------|--------------------------------------|-------------------------------------|----------------------------------|------------------------------------|--------------------------------------|
|--|----------------------|--------------------------------------|-------------------------------------|----------------------------------|------------------------------------|--------------------------------------|

**Republikas pilsētas - Cities:**

**Rīga**

|                            |        |        |        |       |       |     |
|----------------------------|--------|--------|--------|-------|-------|-----|
| Kopā - <i>Total</i>        | 648686 | 176508 | 346926 | 49798 | 75097 | 357 |
| Vīrieši - <i>Males</i>     | 282118 | 86789  | 164353 | 5859  | 24811 | 306 |
| Sievietes - <i>Females</i> | 366568 | 89719  | 182573 | 43939 | 50286 | 51  |

**Daugavpils**

|                            |       |       |       |      |       |     |
|----------------------------|-------|-------|-------|------|-------|-----|
| Kopā - <i>Total</i>        | 96148 | 23734 | 55234 | 6787 | 10228 | 165 |
| Vīrieši - <i>Males</i>     | 42469 | 12018 | 25895 | 736  | 3659  | 161 |
| Sievietes - <i>Females</i> | 53679 | 11716 | 29339 | 6051 | 6569  | 4   |

**Jelgava**

|                            |       |       |       |      |      |    |
|----------------------------|-------|-------|-------|------|------|----|
| Kopā - <i>Total</i>        | 52542 | 15386 | 28432 | 3275 | 5370 | 79 |
| Vīrieši - <i>Males</i>     | 23783 | 8068  | 13434 | 358  | 1846 | 77 |
| Sievietes - <i>Females</i> | 28759 | 7318  | 14998 | 2917 | 3524 | 2  |

**Jūrmala**

|                            |       |       |       |      |      |   |
|----------------------------|-------|-------|-------|------|------|---|
| Kopā - <i>Total</i>        | 46409 | 12656 | 24461 | 3364 | 5924 | 4 |
| Vīrieši - <i>Males</i>     | 20154 | 6213  | 11519 | 351  | 2068 | 3 |
| Sievietes - <i>Females</i> | 26255 | 6443  | 12942 | 3013 | 3856 | 1 |

**Liepāja**

|                            |       |       |       |      |      |    |
|----------------------------|-------|-------|-------|------|------|----|
| Kopā - <i>Total</i>        | 73656 | 19104 | 40440 | 5294 | 8808 | 10 |
| Vīrieši - <i>Males</i>     | 32553 | 9763  | 19083 | 701  | 2999 | 7  |
| Sievietes - <i>Females</i> | 41103 | 9341  | 21357 | 4593 | 5809 | 3  |

turpinājums

continued

| Administratīvās teritorijas nosaukums un personas dzimums<br><i>Administrative territory and sex of person</i> | Kopā<br><i>Total</i> | Neprecējie (-usies)<br><i>Single</i> | Precējie (-usies)<br><i>Married</i> | Atraitnis (-e)<br><i>Widowed</i> | Šķirts (-usies)<br><i>Divorced</i> | Nav norādīts<br><i>Not specified</i> |
|--|----------------------|--------------------------------------|-------------------------------------|----------------------------------|------------------------------------|--------------------------------------|
| <b>Rēzekne</b>   |                      |                                      |                                     |                                  |                                    |                                      |
| Kopā - Total   | 32898                | 8828                                 | 19113                               | 2283                             | 2674                               | -                                    |
| Vīrieši - Males  | 14605                | 4430                                 | 9030                                | 240                              | 905                                | -                                    |
| Sievietes - Females  | 18293                | 4398                                 | 10083                               | 2043                             | 1769                               | -                                    |
| <b>Ventspils</b>   |                      |                                      |                                     |                                  |                                    |                                      |
| Kopā - Total   | 36338                | 10278                                | 19200                               | 2251                             | 4607                               | 2                                    |
| Vīrieši - Males  | 16267                | 5220                                 | 9164                                | 264                              | 1617                               | 2                                    |
| Sievietes - Females  | 20071                | 5058                                 | 10036                               | 1987                             | 2990                               | -                                    |
| <b>Rajoni - Districts:</b>   |                      |                                      |                                     |                                  |                                    |                                      |
| <b>Aizkraukles</b>   |                      |                                      |                                     |                                  |                                    |                                      |
| Kopā - Total   | 33349                | 9923                                 | 18541                               | 2670                             | 2211                               | 4                                    |
| Vīrieši - Males  | 15258                | 5222                                 | 8874                                | 312                              | 846                                | 4                                    |
| Sievietes - Females  | 18091                | 4701                                 | 9667                                | 2358                             | 1365                               | -                                    |
| Aizkraukle   |                      |                                      |                                     |                                  |                                    |                                      |
| Kopā - Total   | 7499                 | 2007                                 | 4445                                | 398                              | 649                                | -                                    |
| Vīrieši - Males  | 3337                 | 1028                                 | 2071                                | 35                               | 203                                | -                                    |
| Sievietes - Females  | 4162                 | 979                                  | 2374                                | 363                              | 446                                | -                                    |
| Jaunjelgava*   |                      |                                      |                                     |                                  |                                    |                                      |
| Kopā - Total   | 1945                 | 555                                  | 1097                                | 168                              | 125                                | -                                    |
| Vīrieši - Males  | 903                  | 309                                  | 530                                 | 16                               | 48                                 | -                                    |
| Sievietes - Females  | 1042                 | 246                                  | 567                                 | 152                              | 77                                 | -                                    |
| Pļaviņas   |                      |                                      |                                     |                                  |                                    |                                      |
| Kopā - Total   | 3318                 | 857                                  | 1913                                | 302                              | 246                                | -                                    |
| Vīrieši - Males  | 1467                 | 457                                  | 893                                 | 31                               | 86                                 | -                                    |
| Sievietes - Females  | 1851                 | 400                                  | 1020                                | 271                              | 160                                | -                                    |
| Aiviekstes pagasts   |                      |                                      |                                     |                                  |                                    |                                      |
| Kopā - Total   | 732                  | 220                                  | 413                                 | 63                               | 35                                 | 1                                    |
| Vīrieši - Males  | 338                  | 117                                  | 202                                 | 6                                | 12                                 | 1                                    |
| Sievietes - Females  | 394                  | 103                                  | 211                                 | 57                               | 23                                 | -                                    |
| Aizkraukles pagasts  |                      |                                      |                                     |                                  |                                    |                                      |
| Kopā - Total   | 1004                 | 303                                  | 561                                 | 88                               | 52                                 | -                                    |
| Vīrieši - Males  | 463                  | 157                                  | 275                                 | 7                                | 24                                 | -                                    |
| Sievietes - Females  | 541                  | 146                                  | 286                                 | 81                               | 28                                 | -                                    |
| Bebru pagasts  |                      |                                      |                                     |                                  |                                    |                                      |
| Kopā - Total   | 1104                 | 455                                  | 519                                 | 77                               | 51                                 | 2                                    |
| Vīrieši - Males  | 520                  | 244                                  | 242                                 | 12                               | 20                                 | 2                                    |
| Sievietes - Females  | 584                  | 211                                  | 277                                 | 65                               | 31                                 | -                                    |
| Daudzeses pagasts  |                      |                                      |                                     |                                  |                                    |                                      |
| Kopā - Total   | 951                  | 260                                  | 535                                 | 91                               | 65                                 | -                                    |
| Vīrieši - Males  | 463                  | 153                                  | 265                                 | 15                               | 30                                 | -                                    |
| Sievietes - Females  | 488                  | 107                                  | 270                                 | 76                               | 35                                 | -                                    |
| Iršu pagasts   |                      |                                      |                                     |                                  |                                    |                                      |
| Kopā - Total   | 447                  | 154                                  | 237                                 | 35                               | 21                                 | -                                    |
| Vīrieši - Males  | 199                  | 66                                   | 119                                 | 5                                | 9                                  | -                                    |
| Sievietes - Females  | 248                  | 88                                   | 118                                 | 30                               | 12                                 | -                                    |
| Klintaines pagasts   |                      |                                      |                                     |                                  |                                    |                                      |
| Kopā - Total   | 728                  | 225                                  | 379                                 | 82                               | 42                                 | -                                    |
| Vīrieši - Males  | 341                  | 125                                  | 189                                 | 8                                | 19                                 | -                                    |
| Sievietes - Females  | 387                  | 100                                  | 190                                 | 74                               | 23                                 | -                                    |
| Kokneses pagasts   |                      |                                      |                                     |                                  |                                    |                                      |
| Kopā - Total   | 3393                 | 983                                  | 1897                                | 267                              | 246                                | -                                    |
| Vīrieši - Males  | 1546                 | 503                                  | 904                                 | 44                               | 95                                 | -                                    |
| Sievietes - Females  | 1847                 | 480                                  | 993                                 | 223                              | 151                                | -                                    |
| Kurmenes pagasts   |                      |                                      |                                     |                                  |                                    |                                      |
| Kopā - Total   | 662                  | 218                                  | 368                                 | 47                               | 28                                 | 1                                    |

Iedzīvotāju ģeogrāfiskie un demogrāfiskie raksturojumi  
Geographic and demographic characteristics of population

I

| turpinājums  | continued            |                                      |                                     |                                  |                                    |                                      |
|--|----------------------|--------------------------------------|-------------------------------------|----------------------------------|------------------------------------|--------------------------------------|
| Administratīvās teritorijas nosaukums un personas dzimums<br><i>Administrative territory and sex of person</i> | Kopā<br><i>Total</i> | Neprecējie (-usies)<br><i>Single</i> | Precējie (-usies)<br><i>Married</i> | Atraitnis (-e)<br><i>Widowed</i> | Šķirts (-usies)<br><i>Divorced</i> | Nav norādīts<br><i>Not specified</i> |
| Vīrieši - Males  | 325                  | 134                                  | 176                                 | 4                                | 10                                 | 1                                    |
| Sievietes - Females  | 337                  | 84                                   | 192                                 | 43                               | 18                                 | -                                    |
| Mazzalves pagasts  |                      |                                      |                                     |                                  |                                    |                                      |
| Kopā - Total   | 1001                 | 360                                  | 503                                 | 83                               | 55                                 | -                                    |
| Vīrieši - Males  | 479                  | 194                                  | 249                                 | 8                                | 28                                 | -                                    |
| Sievietes - Females  | 522                  | 166                                  | 254                                 | 75                               | 27                                 | -                                    |
| Neretas pagasts  |                      |                                      |                                     |                                  |                                    |                                      |
| Kopā - Total   | 1727                 | 530                                  | 953                                 | 146                              | 98                                 | -                                    |
| Vīrieši - Males  | 780                  | 268                                  | 455                                 | 18                               | 39                                 | -                                    |
| Sievietes - Females  | 947                  | 262                                  | 498                                 | 128                              | 59                                 | -                                    |
| Pilskalnes pagasts   |                      |                                      |                                     |                                  |                                    |                                      |
| Kopā - Total   | 497                  | 184                                  | 242                                 | 43                               | 28                                 | -                                    |
| Vīrieši - Males  | 247                  | 104                                  | 124                                 | 6                                | 13                                 | -                                    |
| Sievietes - Females  | 250                  | 80                                   | 118                                 | 37                               | 15                                 | -                                    |
| Seces pagasts  |                      |                                      |                                     |                                  |                                    |                                      |
| Kopā - Total   | 876                  | 278                                  | 466                                 | 77                               | 55                                 | -                                    |
| Vīrieši - Males  | 424                  | 163                                  | 229                                 | 8                                | 24                                 | -                                    |
| Sievietes - Females  | 452                  | 115                                  | 237                                 | 69                               | 31                                 | -                                    |
| Sērenes pagasts  |                      |                                      |                                     |                                  |                                    |                                      |
| Kopā - Total   | 647                  | 199                                  | 347                                 | 54                               | 47                                 | -                                    |
| Vīrieši - Males  | 309                  | 112                                  | 168                                 | 4                                | 25                                 | -                                    |
| Sievietes - Females  | 338                  | 87                                   | 179                                 | 50                               | 22                                 | -                                    |
| Skrīveru pagasts   |                      |                                      |                                     |                                  |                                    |                                      |
| Kopā - Total   | 3387                 | 1007                                 | 1871                                | 294                              | 215                                | -                                    |
| Vīrieši - Males  | 1527                 | 503                                  | 895                                 | 37                               | 92                                 | -                                    |
| Sievietes - Females  | 1860                 | 504                                  | 976                                 | 257                              | 123                                | -                                    |
| Staburaga pagasts  |                      |                                      |                                     |                                  |                                    |                                      |
| Kopā - Total   | 408                  | 130                                  | 225                                 | 40                               | 13                                 | -                                    |
| Vīrieši - Males  | 179                  | 62                                   | 106                                 | 4                                | 7                                  | -                                    |
| Sievietes - Females  | 229                  | 68                                   | 119                                 | 36                               | 6                                  | -                                    |
| Sunākstes pagasts  |                      |                                      |                                     |                                  |                                    |                                      |
| Kopā - Total   | 454                  | 140                                  | 252                                 | 42                               | 20                                 | -                                    |
| Vīrieši - Males  | 215                  | 73                                   | 129                                 | 4                                | 9                                  | -                                    |
| Sievietes - Females  | 239                  | 67                                   | 123                                 | 38                               | 11                                 | -                                    |
| Valles pagasts   |                      |                                      |                                     |                                  |                                    |                                      |
| Kopā - Total   | 1006                 | 329                                  | 511                                 | 111                              | 55                                 | -                                    |
| Vīrieši - Males  | 456                  | 176                                  | 243                                 | 12                               | 25                                 | -                                    |
| Sievietes - Females  | 550                  | 153                                  | 268                                 | 99                               | 30                                 | -                                    |
| Vietalvas pagasts  |                      |                                      |                                     |                                  |                                    |                                      |
| Kopā - Total   | 862                  | 287                                  | 439                                 | 104                              | 32                                 | -                                    |
| Vīrieši - Males  | 412                  | 153                                  | 224                                 | 18                               | 17                                 | -                                    |
| Sievietes - Females  | 450                  | 134                                  | 215                                 | 86                               | 15                                 | -                                    |
| Zalves pagasts   |                      |                                      |                                     |                                  |                                    |                                      |
| Kopā - Total   | 701                  | 242                                  | 368                                 | 58                               | 33                                 | -                                    |
| Vīrieši - Males  | 328                  | 121                                  | 186                                 | 10                               | 11                                 | -                                    |
| Sievietes - Females  | 373                  | 121                                  | 182                                 | 48                               | 22                                 | -                                    |
| <b>Alūksnes</b>  |                      |                                      |                                     |                                  |                                    |                                      |
| Kopā - Total   | 20671                | 6342                                 | 11295                               | 1728                             | 1305                               | 1                                    |
| Vīrieši - Males  | 9542                 | 3412                                 | 5408                                | 181                              | 541                                | -                                    |
| Sievietes - Females  | 11129                | 2930                                 | 5887                                | 1547                             | 764                                | 1                                    |
| Alūksne  |                      |                                      |                                     |                                  |                                    |                                      |
| Kopā - Total   | 7639                 | 2040                                 | 4337                                | 578                              | 684                                | -                                    |
| Vīrieši - Males  | 3426                 | 1055                                 | 2050                                | 59                               | 262                                | -                                    |
| Sievietes - Females  | 4213                 | 985                                  | 2287                                | 519                              | 422                                | -                                    |



turpinājums

continued

| Administratīvās teritorijas nosaukums un personas dzimums<br><i>Administrative territory and sex of person</i> | Kopā<br><i>Total</i> | Neprecējie (-usies)<br><i>Single</i> | Precējie (-usies)<br><i>Married</i> | Atraitnis (-e)<br><i>Widowed</i> | Šķirts (-usies)<br><i>Divorced</i> | Nav norādīts<br><i>Not specified</i> |
|--|----------------------|--------------------------------------|-------------------------------------|----------------------------------|------------------------------------|--------------------------------------|
| Ape*   |                      |                                      |                                     |                                  |                                    |                                      |
| Kopā - <i>Total</i>  | 1646                 | 576                                  | 829                                 | 151                              | 90                                 | -                                    |
| Vīrieši - <i>Males</i>   | 768                  | 319                                  | 394                                 | 17                               | 38                                 | -                                    |
| Sievietes - <i>Females</i>   | 878                  | 257                                  | 435                                 | 134                              | 52                                 | -                                    |
| Alsviķu pagasts  |                      |                                      |                                     |                                  |                                    |                                      |
| Kopā - <i>Total</i>  | 1390                 | 465                                  | 740                                 | 116                              | 69                                 | -                                    |
| Vīrieši - <i>Males</i>   | 665                  | 256                                  | 352                                 | 17                               | 40                                 | -                                    |
| Sievietes - <i>Females</i>   | 725                  | 209                                  | 388                                 | 99                               | 29                                 | -                                    |
| Annas pagasts  |                      |                                      |                                     |                                  |                                    |                                      |
| Kopā - <i>Total</i>  | 470                  | 157                                  | 256                                 | 30                               | 27                                 | -                                    |
| Vīrieši - <i>Males</i>   | 203                  | 75                                   | 117                                 | 2                                | 9                                  | -                                    |
| Sievietes - <i>Females</i>   | 267                  | 82                                   | 139                                 | 28                               | 18                                 | -                                    |
| Gaujienas pagasts  |                      |                                      |                                     |                                  |                                    |                                      |
| Kopā - <i>Total</i>  | 891                  | 338                                  | 438                                 | 73                               | 42                                 | -                                    |
| Vīrieši - <i>Males</i>   | 411                  | 177                                  | 215                                 | 7                                | 12                                 | -                                    |
| Sievietes - <i>Females</i>   | 480                  | 161                                  | 223                                 | 66                               | 30                                 | -                                    |
| Ilzenes pagasts  |                      |                                      |                                     |                                  |                                    |                                      |
| Kopā - <i>Total</i>  | 372                  | 130                                  | 190                                 | 41                               | 11                                 | -                                    |
| Vīrieši - <i>Males</i>   | 172                  | 69                                   | 94                                  | 5                                | 4                                  | -                                    |
| Sievietes - <i>Females</i>   | 200                  | 61                                   | 96                                  | 36                               | 7                                  | -                                    |
| Jaunalūksnes pagasts   |                      |                                      |                                     |                                  |                                    |                                      |
| Kopā - <i>Total</i>  | 1140                 | 358                                  | 618                                 | 108                              | 56                                 | -                                    |
| Vīrieši - <i>Males</i>   | 552                  | 195                                  | 314                                 | 15                               | 28                                 | -                                    |
| Sievietes - <i>Females</i>   | 588                  | 163                                  | 304                                 | 93                               | 28                                 | -                                    |
| Jaunannas pagasts  |                      |                                      |                                     |                                  |                                    |                                      |
| Kopā - <i>Total</i>  | 475                  | 142                                  | 272                                 | 41                               | 20                                 | -                                    |
| Vīrieši - <i>Males</i>   | 212                  | 72                                   | 129                                 | 3                                | 8                                  | -                                    |
| Sievietes - <i>Females</i>   | 263                  | 70                                   | 143                                 | 38                               | 12                                 | -                                    |
| Jaunlaicenes pagasts   |                      |                                      |                                     |                                  |                                    |                                      |
| Kopā - <i>Total</i>  | 344                  | 107                                  | 202                                 | 24                               | 11                                 | -                                    |
| Vīrieši - <i>Males</i>   | 163                  | 56                                   | 98                                  | 2                                | 7                                  | -                                    |
| Sievietes - <i>Females</i>   | 181                  | 51                                   | 104                                 | 22                               | 4                                  | -                                    |
| Kalnecmpju pagasts   |                      |                                      |                                     |                                  |                                    |                                      |
| Kopā - <i>Total</i>  | 254                  | 93                                   | 132                                 | 18                               | 11                                 | -                                    |
| Vīrieši - <i>Males</i>   | 114                  | 49                                   | 59                                  | 1                                | 5                                  | -                                    |
| Sievietes - <i>Females</i>   | 140                  | 44                                   | 73                                  | 17                               | 6                                  | -                                    |
| Liepnas pagasts  |                      |                                      |                                     |                                  |                                    |                                      |
| Kopā - <i>Total</i>  | 968                  | 283                                  | 543                                 | 101                              | 41                                 | -                                    |
| Vīrieši - <i>Males</i>   | 447                  | 161                                  | 257                                 | 13                               | 16                                 | -                                    |
| Sievietes - <i>Females</i>   | 521                  | 122                                  | 286                                 | 88                               | 25                                 | -                                    |
| Malienas pagasts   |                      |                                      |                                     |                                  |                                    |                                      |
| Kopā - <i>Total</i>  | 408                  | 143                                  | 219                                 | 25                               | 21                                 | -                                    |
| Vīrieši - <i>Males</i>   | 196                  | 74                                   | 107                                 | 2                                | 13                                 | -                                    |
| Sievietes - <i>Females</i>   | 212                  | 69                                   | 112                                 | 23                               | 8                                  | -                                    |
| Mārupes pagasts  |                      |                                      |                                     |                                  |                                    |                                      |
| Kopā - <i>Total</i>  | 624                  | 182                                  | 340                                 | 64                               | 38                                 | -                                    |
| Vīrieši - <i>Males</i>   | 290                  | 103                                  | 166                                 | 5                                | 16                                 | -                                    |
| Sievietes - <i>Females</i>   | 334                  | 79                                   | 174                                 | 59                               | 22                                 | -                                    |
| Mārkalnes pagasts  |                      |                                      |                                     |                                  |                                    |                                      |
| Kopā - <i>Total</i>  | 414                  | 153                                  | 204                                 | 33                               | 24                                 | -                                    |
| Vīrieši - <i>Males</i>   | 205                  | 91                                   | 102                                 | 2                                | 10                                 | -                                    |
| Sievietes - <i>Females</i>   | 209                  | 62                                   | 102                                 | 31                               | 14                                 | -                                    |
| Pededzes pagasts   |                      |                                      |                                     |                                  |                                    |                                      |
| Kopā - <i>Total</i>  | 768                  | 189                                  | 458                                 | 94                               | 27                                 | -                                    |
| Vīrieši - <i>Males</i>   | 362                  | 115                                  | 221                                 | 10                               | 16                                 | -                                    |

Iedzīvotāju ģeogrāfiskie un demogrāfiskie raksturojumi  
Geographic and demographic characteristics of population

I

| turpinājums  | continued            |  |   |                                     |                                       |                                      |
|--|----------------------|--|---|-------------------------------------|---------------------------------------|--------------------------------------|
| Administratīvās teritorijas nosaukums un personas dzimums<br><i>Administrative territory and sex of person</i> | Kopā<br><i>Total</i> | Neprecējies<br>(-usies)<br><i>Single</i> | Precējies<br>(-usies)<br><i>Married</i> | Atraitnis<br>(-e)<br><i>Widowed</i> | Šķirts<br>(-usies)<br><i>Divorced</i> | Nav norādīts<br><i>Not specified</i> |
| Sievietes - <i>Females</i>   | 406                  | 74                                       | 237                                     | 84                                  | 11                                    | -                                    |
| Trapenes pagasts   |                      |  |   |                                     |                                       |                                      |
| Kopā - <i>Total</i>  | 777                  | 269                                      | 401                                     | 70                                  | 37                                    | -                                    |
| Vīrieši - <i>Males</i>   | 363                  | 153                                      | 185                                     | 7                                   | 18                                    | -                                    |
| Sievietes - <i>Females</i>   | 414                  | 116                                      | 216                                     | 63                                  | 19                                    | -                                    |
| Veclaicenes pagasts  |                      |  |   |                                     |                                       |                                      |
| Kopā - <i>Total</i>  | 398                  | 147                                      | 202                                     | 38                                  | 11                                    | -                                    |
| Vīrieši - <i>Males</i>   | 190                  | 77                                       | 102                                     | 4                                   | 7                                     | -                                    |
| Sievietes - <i>Females</i>   | 208                  | 70                                       | 100                                     | 34                                  | 4                                     | -                                    |
| Virešu pagasts   |                      |  |   |                                     |                                       |                                      |
| Kopā - <i>Total</i>  | 632                  | 204                                      | 352                                     | 48                                  | 27                                    | 1                                    |
| Vīrieši - <i>Males</i>   | 305                  | 119                                      | 175                                     | 3                                   | 8                                     | -                                    |
| Sievietes - <i>Females</i>   | 327                  | 85                                       | 177                                     | 45                                  | 19                                    | 1                                    |
| Zeltiņu pagasts  |                      |  |   |                                     |                                       |                                      |
| Kopā - <i>Total</i>  | 319                  | 125                                      | 157                                     | 24                                  | 13                                    | -                                    |
| Vīrieši - <i>Males</i>   | 141                  | 63                                       | 72                                      | 2                                   | 4                                     | -                                    |
| Sievietes - <i>Females</i>   | 178                  | 62                                       | 85                                      | 22                                  | 9                                     | -                                    |
| Ziemera pagasts  |                      |  |   |                                     |                                       |                                      |
| Kopā - <i>Total</i>  | 742                  | 241                                      | 405                                     | 51                                  | 45                                    | -                                    |
| Vīrieši - <i>Males</i>   | 357                  | 133                                      | 199                                     | 5                                   | 20                                    | -                                    |
| Sievietes - <i>Females</i>   | 385                  | 108                                      | 206                                     | 46                                  | 25                                    | -                                    |
| <b>Balvu</b>   |                      |  |   |                                     |                                       |                                      |
| Kopā - <i>Total</i>  | 24625                | 6789                                     | 13946                                   | 2322                                | 1566                                  | 2                                    |
| Vīrieši - <i>Males</i>   | 11396                | 3851                                     | 6623                                    | 217                                 | 703                                   | 2                                    |
| Sievietes - <i>Females</i>   | 13229                | 2938                                     | 7323                                    | 2105                                | 863                                   | -                                    |
| Balvi  |                      |  |   |                                     |                                       |                                      |
| Kopā - <i>Total</i>  | 7003                 | 1812                                     | 4200                                    | 450                                 | 541                                   | -                                    |
| Vīrieši - <i>Males</i>   | 3127                 | 934                                      | 1942                                    | 41                                  | 210                                   | -                                    |
| Sievietes - <i>Females</i>   | 3876                 | 878                                      | 2258                                    | 409                                 | 331                                   | -                                    |
| Viļaka   |                      |  |   |                                     |                                       |                                      |
| Kopā - <i>Total</i>  | 1543                 | 363                                      | 894                                     | 174                                 | 112                                   | -                                    |
| Vīrieši - <i>Males</i>   | 678                  | 203                                      | 418                                     | 17                                  | 40                                    | -                                    |
| Sievietes - <i>Females</i>   | 865                  | 160                                      | 476                                     | 157                                 | 72                                    | -                                    |
| Baltinavas pagasts   |                      |  |   |                                     |                                       |                                      |
| Kopā - <i>Total</i>  | 1351                 | 343                                      | 764                                     | 184                                 | 59                                    | 1                                    |
| Vīrieši - <i>Males</i>   | 589                  | 190                                      | 351                                     | 15                                  | 32                                    | 1                                    |
| Sievietes - <i>Females</i>   | 762                  | 153                                      | 413                                     | 169                                 | 27                                    | -                                    |
| Balvu pagasts  |                      |  |   |                                     |                                       |                                      |
| Kopā - <i>Total</i>  | 673                  | 168                                      | 373                                     | 80                                  | 52                                    | -                                    |
| Vīrieši - <i>Males</i>   | 318                  | 87                                       | 193                                     | 5                                   | 33                                    | -                                    |
| Sievietes - <i>Females</i>   | 355                  | 81                                       | 180                                     | 75                                  | 19                                    | -                                    |
| Bērzkalnes pagasts   |                      |  |   |                                     |                                       |                                      |
| Kopā - <i>Total</i>  | 548                  | 193                                      | 260                                     | 62                                  | 33                                    | -                                    |
| Vīrieši - <i>Males</i>   | 260                  | 120                                      | 118                                     | 6                                   | 16                                    | -                                    |
| Sievietes - <i>Females</i>   | 288                  | 73                                       | 142                                     | 56                                  | 17                                    | -                                    |
| Bērzpils pagasts   |                      |  |   |                                     |                                       |                                      |
| Kopā - <i>Total</i>  | 892                  | 270                                      | 478                                     | 114                                 | 30                                    | -                                    |
| Vīrieši - <i>Males</i>   | 426                  | 164                                      | 236                                     | 11                                  | 15                                    | -                                    |
| Sievietes - <i>Females</i>   | 466                  | 106                                      | 242                                     | 103                                 | 15                                    | -                                    |
| Briežuciema pagasts  |                      |  |   |                                     |                                       |                                      |
| Kopā - <i>Total</i>  | 586                  | 155                                      | 339                                     | 58                                  | 34                                    | -                                    |
| Vīrieši - <i>Males</i>   | 282                  | 99                                       | 160                                     | 7                                   | 16                                    | -                                    |
| Sievietes - <i>Females</i>   | 304                  | 56                                       | 179                                     | 51                                  | 18                                    | -                                    |
| Krišjāņu pagasts   |                      |  |   |                                     |                                       |                                      |
| Kopā - <i>Total</i>  | 407                  | 119                                      | 230                                     | 44                                  | 14                                    | -                                    |

turpinājums

continued

| Administratīvās teritorijas nosaukums un personas dzimums<br><i>Administrative territory and sex of person</i> | Kopā<br><i>Total</i> | Neprecējie (-usies)<br><i>Single</i> | Precējie (-usies)<br><i>Married</i> | Atraitnis (-e)<br><i>Widowed</i> | Šķirts (-usies)<br><i>Divorced</i> | Nav norādīts<br><i>Not specified</i> |
|--|----------------------|--------------------------------------|-------------------------------------|----------------------------------|------------------------------------|--------------------------------------|
| Vīrieši - <i>Males</i>   | 192                  | 71                                   | 112                                 | 2                                | 7                                  | -                                    |
| Sievietes - <i>Females</i>   | 215                  | 48                                   | 118                                 | 42                               | 7                                  | -                                    |
| Kubuļu pagasts   |                      |                                      |                                     |                                  |                                    |                                      |
| Kopā - <i>Total</i>  | 1470                 | 455                                  | 727                                 | 202                              | 86                                 | -                                    |
| Vīrieši - <i>Males</i>   | 691                  | 269                                  | 350                                 | 26                               | 46                                 | -                                    |
| Sievietes - <i>Females</i>   | 779                  | 186                                  | 377                                 | 176                              | 40                                 | -                                    |
| Kupravas pagasts   |                      |                                      |                                     |                                  |                                    |                                      |
| Kopā - <i>Total</i>  | 656                  | 179                                  | 338                                 | 47                               | 92                                 | -                                    |
| Vīrieši - <i>Males</i>   | 306                  | 104                                  | 159                                 | 5                                | 38                                 | -                                    |
| Sievietes - <i>Females</i>   | 350                  | 75                                   | 179                                 | 42                               | 54                                 | -                                    |
| Lazdukalna pagasts   |                      |                                      |                                     |                                  |                                    |                                      |
| Kopā - <i>Total</i>  | 1032                 | 339                                  | 546                                 | 103                              | 44                                 | -                                    |
| Vīrieši - <i>Males</i>   | 505                  | 205                                  | 272                                 | 7                                | 21                                 | -                                    |
| Sievietes - <i>Females</i>   | 527                  | 134                                  | 274                                 | 96                               | 23                                 | -                                    |
| Lazdulejas pagasts   |                      |                                      |                                     |                                  |                                    |                                      |
| Kopā - <i>Total</i>  | 343                  | 101                                  | 190                                 | 29                               | 23                                 | -                                    |
| Vīrieši - <i>Males</i>   | 166                  | 59                                   | 92                                  | 5                                | 10                                 | -                                    |
| Sievietes - <i>Females</i>   | 177                  | 42                                   | 98                                  | 24                               | 13                                 | -                                    |
| Medņevas pagasts   |                      |                                      |                                     |                                  |                                    |                                      |
| Kopā - <i>Total</i>  | 804                  | 214                                  | 483                                 | 68                               | 39                                 | -                                    |
| Vīrieši - <i>Males</i>   | 367                  | 113                                  | 232                                 | 5                                | 17                                 | -                                    |
| Sievietes - <i>Females</i>   | 437                  | 101                                  | 251                                 | 63                               | 22                                 | -                                    |
| Rugāju pagasts   |                      |                                      |                                     |                                  |                                    |                                      |
| Kopā - <i>Total</i>  | 1519                 | 461                                  | 820                                 | 155                              | 83                                 | -                                    |
| Vīrieši - <i>Males</i>   | 724                  | 272                                  | 400                                 | 13                               | 39                                 | -                                    |
| Sievietes - <i>Females</i>   | 795                  | 189                                  | 420                                 | 142                              | 44                                 | -                                    |
| Susāju pagasts   |                      |                                      |                                     |                                  |                                    |                                      |
| Kopā - <i>Total</i>  | 846                  | 226                                  | 472                                 | 93                               | 55                                 | -                                    |
| Vīrieši - <i>Males</i>   | 407                  | 143                                  | 229                                 | 8                                | 27                                 | -                                    |
| Sievietes - <i>Females</i>   | 439                  | 83                                   | 243                                 | 85                               | 28                                 | -                                    |
| Šķilbēnu pagasts   |                      |                                      |                                     |                                  |                                    |                                      |
| Kopā - <i>Total</i>  | 1198                 | 334                                  | 699                                 | 106                              | 59                                 | -                                    |
| Vīrieši - <i>Males</i>   | 571                  | 192                                  | 335                                 | 12                               | 32                                 | -                                    |
| Sievietes - <i>Females</i>   | 627                  | 142                                  | 364                                 | 94                               | 27                                 | -                                    |
| Tilžas pagasts   |                      |                                      |                                     |                                  |                                    |                                      |
| Kopā - <i>Total</i>  | 981                  | 276                                  | 568                                 | 84                               | 53                                 | -                                    |
| Vīrieši - <i>Males</i>   | 431                  | 148                                  | 257                                 | 7                                | 19                                 | -                                    |
| Sievietes - <i>Females</i>   | 550                  | 128                                  | 311                                 | 77                               | 34                                 | -                                    |
| Vectilžas pagasts  |                      |                                      |                                     |                                  |                                    |                                      |
| Kopā - <i>Total</i>  | 414                  | 124                                  | 239                                 | 33                               | 18                                 | -                                    |
| Vīrieši - <i>Males</i>   | 203                  | 73                                   | 115                                 | 6                                | 9                                  | -                                    |
| Sievietes - <i>Females</i>   | 211                  | 51                                   | 124                                 | 27                               | 9                                  | -                                    |
| Vecumu pagasts   |                      |                                      |                                     |                                  |                                    |                                      |
| Kopā - <i>Total</i>  | 722                  | 210                                  | 400                                 | 70                               | 42                                 | -                                    |
| Vīrieši - <i>Males</i>   | 363                  | 137                                  | 201                                 | 1                                | 24                                 | -                                    |
| Sievietes - <i>Females</i>   | 359                  | 73                                   | 199                                 | 69                               | 18                                 | -                                    |
| Vīksnas pagasts  |                      |                                      |                                     |                                  |                                    |                                      |
| Kopā - <i>Total</i>  | 793                  | 236                                  | 424                                 | 87                               | 45                                 | 1                                    |
| Vīrieši - <i>Males</i>   | 379                  | 138                                  | 208                                 | 8                                | 24                                 | 1                                    |
| Sievietes - <i>Females</i>   | 414                  | 98                                   | 216                                 | 79                               | 21                                 | -                                    |
| Žiguru pagasts   |                      |                                      |                                     |                                  |                                    |                                      |
| Kopā - <i>Total</i>  | 844                  | 211                                  | 502                                 | 79                               | 52                                 | -                                    |
| Vīrieši - <i>Males</i>   | 411                  | 130                                  | 243                                 | 10                               | 28                                 | -                                    |
| Sievietes - <i>Females</i>   | 433                  | 81                                   | 259                                 | 69                               | 24                                 | -                                    |

Iedzīvotāju ģeogrāfiskie un demogrāfiskie raksturojumi  
Geographic and demographic characteristics of population

I

turpinājums

continued

| Administratīvās teritorijas nosaukums un personas dzimums<br><i>Administrative territory and sex of person</i> | Kopā<br><i>Total</i> | Neprecējie (-usies)<br><i>Single</i> | Precējie (-usies)<br><i>Married</i> | Atraitnis (-e)<br><i>Widowed</i> | Šķirts (-usies)<br><i>Divorced</i> | Nav norādīts<br><i>Not specified</i> |
|--|----------------------|--------------------------------------|-------------------------------------|----------------------------------|------------------------------------|--------------------------------------|
| <b>Bauskas</b>   |                      |                                      |                                     |                                  |                                    |                                      |
| Kopā - <i>Total</i>  | 41868                | 13126                                | 22277                               | 3097                             | 3364                               | 4                                    |
| Vīrieši - <i>Males</i>   | 19409                | 6953                                 | 10837                               | 342                              | 1274                               | 3                                    |
| Sievietes - <i>Females</i>   | 22459                | 6173                                 | 11440                               | 2755                             | 2090                               | 1                                    |
| <b>Bauska</b>  |                      |                                      |                                     |                                  |                                    |                                      |
| Kopā - <i>Total</i>  | 8745                 | 2510                                 | 4706                                | 615                              | 914                                | -                                    |
| Vīrieši - <i>Males</i>   | 3786                 | 1237                                 | 2193                                | 60                               | 296                                | -                                    |
| Sievietes - <i>Females</i>   | 4959                 | 1273                                 | 2513                                | 555                              | 618                                | -                                    |
| <b>Bārbeles pagasts</b>  |                      |                                      |                                     |                                  |                                    |                                      |
| Kopā - <i>Total</i>  | 779                  | 232                                  | 419                                 | 77                               | 51                                 | -                                    |
| Vīrieši - <i>Males</i>   | 369                  | 124                                  | 217                                 | 6                                | 22                                 | -                                    |
| Sievietes - <i>Females</i>   | 410                  | 108                                  | 202                                 | 71                               | 29                                 | -                                    |
| <b>Brunavas pagasts</b>  |                      |                                      |                                     |                                  |                                    |                                      |
| Kopā - <i>Total</i>  | 1539                 | 522                                  | 798                                 | 140                              | 77                                 | 2                                    |
| Vīrieši - <i>Males</i>   | 742                  | 314                                  | 384                                 | 13                               | 30                                 | 1                                    |
| Sievietes - <i>Females</i>   | 797                  | 208                                  | 414                                 | 127                              | 47                                 | 1                                    |
| <b>Ceraukstes pagasts</b>  |                      |                                      |                                     |                                  |                                    |                                      |
| Kopā - <i>Total</i>  | 1510                 | 476                                  | 792                                 | 122                              | 120                                | -                                    |
| Vīrieši - <i>Males</i>   | 682                  | 261                                  | 368                                 | 10                               | 43                                 | -                                    |
| Sievietes - <i>Females</i>   | 828                  | 215                                  | 424                                 | 112                              | 77                                 | -                                    |
| <b>Codes pagasts</b>   |                      |                                      |                                     |                                  |                                    |                                      |
| Kopā - <i>Total</i>  | 2296                 | 727                                  | 1239                                | 164                              | 166                                | -                                    |
| Vīrieši - <i>Males</i>   | 1119                 | 400                                  | 626                                 | 26                               | 67                                 | -                                    |
| Sievietes - <i>Females</i>   | 1177                 | 327                                  | 613                                 | 138                              | 99                                 | -                                    |
| <b>Dāviņu pagasts</b>  |                      |                                      |                                     |                                  |                                    |                                      |
| Kopā - <i>Total</i>  | 799                  | 261                                  | 412                                 | 67                               | 59                                 | -                                    |
| Vīrieši - <i>Males</i>   | 372                  | 135                                  | 204                                 | 8                                | 25                                 | -                                    |
| Sievietes - <i>Females</i>   | 427                  | 126                                  | 208                                 | 59                               | 34                                 | -                                    |
| <b>Gailīšu pagasts</b>   |                      |                                      |                                     |                                  |                                    |                                      |
| Kopā - <i>Total</i>  | 2294                 | 727                                  | 1255                                | 138                              | 173                                | 1                                    |
| Vīrieši - <i>Males</i>   | 1076                 | 375                                  | 619                                 | 13                               | 68                                 | 1                                    |
| Sievietes - <i>Females</i>   | 1218                 | 352                                  | 636                                 | 125                              | 105                                | -                                    |
| <b>Iecavas pagasts</b>   |                      |                                      |                                     |                                  |                                    |                                      |
| Kopā - <i>Total</i>  | 7420                 | 2285                                 | 3911                                | 551                              | 673                                | -                                    |
| Vīrieši - <i>Males</i>   | 3442                 | 1219                                 | 1911                                | 63                               | 249                                | -                                    |
| Sievietes - <i>Females</i>   | 3978                 | 1066                                 | 2000                                | 488                              | 424                                | -                                    |
| <b>Īslīces pagasts</b>   |                      |                                      |                                     |                                  |                                    |                                      |
| Kopā - <i>Total</i>  | 3344                 | 1072                                 | 1818                                | 200                              | 254                                | -                                    |
| Vīrieši - <i>Males</i>   | 1574                 | 548                                  | 893                                 | 21                               | 112                                | -                                    |
| Sievietes - <i>Females</i>   | 1770                 | 524                                  | 925                                 | 179                              | 142                                | -                                    |
| <b>Mežotnes pagasts</b>  |                      |                                      |                                     |                                  |                                    |                                      |
| Kopā - <i>Total</i>  | 1598                 | 557                                  | 802                                 | 125                              | 114                                | -                                    |
| Vīrieši - <i>Males</i>   | 766                  | 308                                  | 396                                 | 17                               | 45                                 | -                                    |
| Sievietes - <i>Females</i>   | 832                  | 249                                  | 406                                 | 108                              | 69                                 | -                                    |
| <b>Rundāles pagasts</b>  |                      |                                      |                                     |                                  |                                    |                                      |
| Kopā - <i>Total</i>  | 1971                 | 695                                  | 1000                                | 138                              | 138                                | -                                    |
| Vīrieši - <i>Males</i>   | 907                  | 351                                  | 486                                 | 14                               | 56                                 | -                                    |
| Sievietes - <i>Females</i>   | 1064                 | 344                                  | 514                                 | 124                              | 82                                 | -                                    |
| <b>Skaistkalnes pagasts</b>  |                      |                                      |                                     |                                  |                                    |                                      |
| Kopā - <i>Total</i>  | 1208                 | 344                                  | 706                                 | 104                              | 54                                 | -                                    |
| Vīrieši - <i>Males</i>   | 569                  | 184                                  | 350                                 | 13                               | 22                                 | -                                    |
| Sievietes - <i>Females</i>   | 639                  | 160                                  | 356                                 | 91                               | 32                                 | -                                    |
| <b>Stelpes pagasts</b>   |                      |                                      |                                     |                                  |                                    |                                      |
| Kopā - <i>Total</i>  | 820                  | 254                                  | 449                                 | 69                               | 48                                 | -                                    |
| Vīrieši - <i>Males</i>   | 413                  | 141                                  | 236                                 | 12                               | 24                                 | -                                    |



turpinājums

continued

| Administratīvās teritorijas nosaukums un personas dzimums<br><i>Administrative territory and sex of person</i> | Kopā<br><i>Total</i> | Neprecējie (-usies)<br><i>Single</i> | Precējie (-usies)<br><i>Married</i> | Atraitnis (-e)<br><i>Widowed</i> | Šķirts (-usies)<br><i>Divorced</i> | Nav norādīts<br><i>Not specified</i> |
|--|----------------------|--------------------------------------|-------------------------------------|----------------------------------|------------------------------------|--------------------------------------|
| Sievietes - <i>Females</i>   | 407                  | 113                                  | 213                                 | 57                               | 24                                 | -                                    |
| Svitenes pagasts   |                      |                                      |                                     |                                  |                                    |                                      |
| Kopā - <i>Total</i>  | 931                  | 310                                  | 486                                 | 72                               | 63                                 | -                                    |
| Vīrieši - <i>Males</i>   | 453                  | 175                                  | 237                                 | 10                               | 31                                 | -                                    |
| Sievietes - <i>Females</i>   | 478                  | 135                                  | 249                                 | 62                               | 32                                 | -                                    |
| Vecsaules pagasts  |                      |                                      |                                     |                                  |                                    |                                      |
| Kopā - <i>Total</i>  | 1837                 | 600                                  | 988                                 | 136                              | 113                                | -                                    |
| Vīrieši - <i>Males</i>   | 880                  | 319                                  | 497                                 | 17                               | 47                                 | -                                    |
| Sievietes - <i>Females</i>   | 957                  | 281                                  | 491                                 | 119                              | 66                                 | -                                    |
| Vecumnieku pagasts   |                      |                                      |                                     |                                  |                                    |                                      |
| Kopā - <i>Total</i>  | 3753                 | 1184                                 | 1972                                | 304                              | 292                                | 1                                    |
| Vīrieši - <i>Males</i>   | 1760                 | 648                                  | 966                                 | 31                               | 114                                | 1                                    |
| Sievietes - <i>Females</i>   | 1993                 | 536                                  | 1006                                | 273                              | 178                                | -                                    |
| Viesturu pagasts   |                      |                                      |                                     |                                  |                                    |                                      |
| Kopā - <i>Total</i>  | 1024                 | 370                                  | 524                                 | 75                               | 55                                 | -                                    |
| Vīrieši - <i>Males</i>   | 499                  | 214                                  | 254                                 | 8                                | 23                                 | -                                    |
| Sievietes - <i>Females</i>   | 525                  | 156                                  | 270                                 | 67                               | 32                                 | -                                    |
| <b>Cēsu</b>  |                      |                                      |                                     |                                  |                                    |                                      |
| Kopā - <i>Total</i>  | 47849                | 15406                                | 25675                               | 3496                             | 3270                               | 2                                    |
| Vīrieši - <i>Males</i>   | 22054                | 8045                                 | 12401                               | 372                              | 1235                               | 1                                    |
| Sievietes - <i>Females</i>   | 25795                | 7361                                 | 13274                               | 3124                             | 2035                               | 1                                    |
| Cēsis  |                      |                                      |                                     |                                  |                                    |                                      |
| Kopā - <i>Total</i>  | 15328                | 4417                                 | 8495                                | 1109                             | 1307                               | -                                    |
| Vīrieši - <i>Males</i>   | 6740                 | 2190                                 | 3969                                | 113                              | 468                                | -                                    |
| Sievietes - <i>Females</i>   | 8588                 | 2227                                 | 4526                                | 996                              | 839                                | -                                    |
| Līgatne  |                      |                                      |                                     |                                  |                                    |                                      |
| Kopā - <i>Total</i>  | 1231                 | 355                                  | 642                                 | 131                              | 103                                | -                                    |
| Vīrieši - <i>Males</i>   | 539                  | 181                                  | 301                                 | 9                                | 48                                 | -                                    |
| Sievietes - <i>Females</i>   | 692                  | 174                                  | 341                                 | 122                              | 55                                 | -                                    |
| Amatas pagasts   |                      |                                      |                                     |                                  |                                    |                                      |
| Kopā - <i>Total</i>  | 671                  | 234                                  | 365                                 | 46                               | 26                                 | -                                    |
| Vīrieši - <i>Males</i>   | 330                  | 122                                  | 191                                 | 4                                | 13                                 | -                                    |
| Sievietes - <i>Females</i>   | 341                  | 112                                  | 174                                 | 42                               | 13                                 | -                                    |
| Drabešu pagasts  |                      |                                      |                                     |                                  |                                    |                                      |
| Kopā - <i>Total</i>  | 2024                 | 609                                  | 1121                                | 155                              | 139                                | -                                    |
| Vīrieši - <i>Males</i>   | 925                  | 301                                  | 549                                 | 15                               | 60                                 | -                                    |
| Sievietes - <i>Females</i>   | 1099                 | 308                                  | 572                                 | 140                              | 79                                 | -                                    |
| Drustu pagasts   |                      |                                      |                                     |                                  |                                    |                                      |
| Kopā - <i>Total</i>  | 948                  | 339                                  | 480                                 | 84                               | 45                                 | -                                    |
| Vīrieši - <i>Males</i>   | 455                  | 176                                  | 248                                 | 14                               | 17                                 | -                                    |
| Sievietes - <i>Females</i>   | 493                  | 163                                  | 232                                 | 70                               | 28                                 | -                                    |
| Dzērbenes pagasts  |                      |                                      |                                     |                                  |                                    |                                      |
| Kopā - <i>Total</i>  | 859                  | 305                                  | 443                                 | 58                               | 53                                 | -                                    |
| Vīrieši - <i>Males</i>   | 410                  | 170                                  | 214                                 | 7                                | 19                                 | -                                    |
| Sievietes - <i>Females</i>   | 449                  | 135                                  | 229                                 | 51                               | 34                                 | -                                    |
| Inešu pagasts  |                      |                                      |                                     |                                  |                                    |                                      |
| Kopā - <i>Total</i>  | 615                  | 215                                  | 322                                 | 49                               | 29                                 | -                                    |
| Vīrieši - <i>Males</i>   | 301                  | 121                                  | 161                                 | 5                                | 14                                 | -                                    |
| Sievietes - <i>Females</i>   | 314                  | 94                                   | 161                                 | 44                               | 15                                 | -                                    |
| Jaunpiebalgas pagasts  |                      |                                      |                                     |                                  |                                    |                                      |
| Kopā - <i>Total</i>  | 1868                 | 610                                  | 1044                                | 150                              | 64                                 | -                                    |
| Vīrieši - <i>Males</i>   | 847                  | 310                                  | 503                                 | 13                               | 21                                 | -                                    |
| Sievietes - <i>Females</i>   | 1021                 | 300                                  | 541                                 | 137                              | 43                                 | -                                    |
| Kaives pagasts   |                      |                                      |                                     |                                  |                                    |                                      |
| Kopā - <i>Total</i>  | 369                  | 153                                  | 175                                 | 24                               | 17                                 | -                                    |

Iedzīvotāju ģeogrāfiskie un demogrāfiskie raksturojumi  
Geographic and demographic characteristics of population

I

| turpinājums  | continued            |  |   |                                     |                                       |                                      |
|--|----------------------|--|---|-------------------------------------|---------------------------------------|--------------------------------------|
| Administratīvās teritorijas nosaukums un personas dzimums<br><i>Administrative territory and sex of person</i> | Kopā<br><i>Total</i> | Neprecējies<br>(-usies)<br><i>Single</i> | Precējies<br>(-usies)<br><i>Married</i> | Atraitnis<br>(-e)<br><i>Widowed</i> | Šķirts<br>(-usies)<br><i>Divorced</i> | Nav norādīts<br><i>Not specified</i> |
| Vīrieši - <i>Males</i>   | 174                  | 77                                       | 87                                      | 3                                   | 7                                     | -                                    |
| Sievietes - <i>Females</i>   | 195                  | 76                                       | 88                                      | 21                                  | 10                                    | -                                    |
| Liepas pagasts   |                      |  |   |                                     |                                       |                                      |
| Kopā - <i>Total</i>  | 2700                 | 756                                      | 1521                                    | 167                                 | 256                                   | -                                    |
| Vīrieši - <i>Males</i>   | 1223                 | 385                                      | 735                                     | 14                                  | 89                                    | -                                    |
| Sievietes - <i>Females</i>   | 1477                 | 371                                      | 786                                     | 153                                 | 167                                   | -                                    |
| Līgatnes pagasts   |                      |  |   |                                     |                                       |                                      |
| Kopā - <i>Total</i>  | 2343                 | 720                                      | 1239                                    | 178                                 | 206                                   | -                                    |
| Vīrieši - <i>Males</i>   | 1081                 | 397                                      | 592                                     | 20                                  | 72                                    | -                                    |
| Sievietes - <i>Females</i>   | 1262                 | 323                                      | 647                                     | 158                                 | 134                                   | -                                    |
| Mārsnēnu pagasts   |                      |  |   |                                     |                                       |                                      |
| Kopā - <i>Total</i>  | 669                  | 208                                      | 371                                     | 49                                  | 40                                    | 1                                    |
| Vīrieši - <i>Males</i>   | 313                  | 110                                      | 181                                     | 4                                   | 18                                    | -                                    |
| Sievietes - <i>Females</i>   | 356                  | 98                                       | 190                                     | 45                                  | 22                                    | 1                                    |
| Mores pagasts  |                      |  |   |                                     |                                       |                                      |
| Kopā - <i>Total</i>  | 526                  | 183                                      | 273                                     | 39                                  | 31                                    | -                                    |
| Vīrieši - <i>Males</i>   | 250                  | 92                                       | 146                                     | 6                                   | 6                                     | -                                    |
| Sievietes - <i>Females</i>   | 276                  | 91                                       | 127                                     | 33                                  | 25                                    | -                                    |
| Nītaures pagasts   |                      |  |   |                                     |                                       |                                      |
| Kopā - <i>Total</i>  | 871                  | 341                                      | 426                                     | 57                                  | 47                                    | -                                    |
| Vīrieši - <i>Males</i>   | 418                  | 180                                      | 211                                     | 6                                   | 21                                    | -                                    |
| Sievietes - <i>Females</i>   | 453                  | 161                                      | 215                                     | 51                                  | 26                                    | -                                    |
| Priekuļu pagasts   |                      |  |   |                                     |                                       |                                      |
| Kopā - <i>Total</i>  | 4367                 | 1733                                     | 2159                                    | 232                                 | 243                                   | -                                    |
| Vīrieši - <i>Males</i>   | 2173                 | 1016                                     | 1052                                    | 21                                  | 84                                    | -                                    |
| Sievietes - <i>Females</i>   | 2194                 | 717                                      | 1107                                    | 211                                 | 159                                   | -                                    |
| Raiskuma pagasts   |                      |  |   |                                     |                                       |                                      |
| Kopā - <i>Total</i>  | 1371                 | 444                                      | 720                                     | 116                                 | 91                                    | -                                    |
| Vīrieši - <i>Males</i>   | 653                  | 237                                      | 360                                     | 21                                  | 35                                    | -                                    |
| Sievietes - <i>Females</i>   | 718                  | 207                                      | 360                                     | 95                                  | 56                                    | -                                    |
| Raunas pagasts   |                      |  |   |                                     |                                       |                                      |
| Kopā - <i>Total</i>  | 2651                 | 891                                      | 1425                                    | 213                                 | 122                                   | -                                    |
| Vīrieši - <i>Males</i>   | 1231                 | 455                                      | 697                                     | 27                                  | 52                                    | -                                    |
| Sievietes - <i>Females</i>   | 1420                 | 436                                      | 728                                     | 186                                 | 70                                    | -                                    |
| Skujenes pagasts   |                      |  |   |                                     |                                       |                                      |
| Kopā - <i>Total</i>  | 849                  | 318                                      | 412                                     | 62                                  | 57                                    | -                                    |
| Vīrieši - <i>Males</i>   | 403                  | 158                                      | 213                                     | 8                                   | 24                                    | -                                    |
| Sievietes - <i>Females</i>   | 446                  | 160                                      | 199                                     | 54                                  | 33                                    | -                                    |
| Stalbes pagasts  |                      |  |   |                                     |                                       |                                      |
| Kopā - <i>Total</i>  | 1037                 | 398                                      | 512                                     | 79                                  | 48                                    | -                                    |
| Vīrieši - <i>Males</i>   | 480                  | 190                                      | 259                                     | 8                                   | 23                                    | -                                    |
| Sievietes - <i>Females</i>   | 557                  | 208                                      | 253                                     | 71                                  | 25                                    | -                                    |
| Straupes pagasts   |                      |  |   |                                     |                                       |                                      |
| Kopā - <i>Total</i>  | 1254                 | 395                                      | 690                                     | 90                                  | 78                                    | 1                                    |
| Vīrieši - <i>Males</i>   | 598                  | 218                                      | 341                                     | 6                                   | 32                                    | 1                                    |
| Sievietes - <i>Females</i>   | 656                  | 177                                      | 349                                     | 84                                  | 46                                    | -                                    |
| Taurenes pagasts   |                      |  |   |                                     |                                       |                                      |
| Kopā - <i>Total</i>  | 820                  | 265                                      | 457                                     | 59                                  | 39                                    | -                                    |
| Vīrieši - <i>Males</i>   | 397                  | 144                                      | 229                                     | 8                                   | 16                                    | -                                    |
| Sievietes - <i>Females</i>   | 423                  | 121                                      | 228                                     | 51                                  | 23                                    | -                                    |
| Vaives pagasts   |                      |  |   |                                     |                                       |                                      |
| Kopā - <i>Total</i>  | 1248                 | 446                                      | 629                                     | 102                                 | 71                                    | -                                    |
| Vīrieši - <i>Males</i>   | 579                  | 239                                      | 300                                     | 13                                  | 27                                    | -                                    |
| Sievietes - <i>Females</i>   | 669                  | 207                                      | 329                                     | 89                                  | 44                                    | -                                    |

turpinājums

continued

| Administratīvās teritorijas nosaukums un personas dzimums<br><i>Administrative territory and sex of person</i> | Kopā<br><i>Total</i> | Neprecējie (-usies)<br><i>Single</i> | Precējie (-usies)<br><i>Married</i> | Atraitnis (-e)<br><i>Widowed</i> | Šķirts (-usies)<br><i>Divorced</i> | Nav norādīts<br><i>Not specified</i> |
|--|----------------------|--------------------------------------|-------------------------------------|----------------------------------|------------------------------------|--------------------------------------|
| Vecpiebalgas pagasts   |                      |                                      |                                     |                                  |                                    |                                      |
| Kopā - <i>Total</i>  | 1321                 | 440                                  | 723                                 | 96                               | 62                                 | -                                    |
| Vīrieši - <i>Males</i>   | 612                  | 226                                  | 351                                 | 9                                | 26                                 | -                                    |
| Sievietes - <i>Females</i>   | 709                  | 214                                  | 372                                 | 87                               | 36                                 | -                                    |
| Veselavas pagasts  |                      |                                      |                                     |                                  |                                    |                                      |
| Kopā - <i>Total</i>  | 580                  | 185                                  | 328                                 | 42                               | 25                                 | -                                    |
| Vīrieši - <i>Males</i>   | 280                  | 104                                  | 160                                 | 7                                | 9                                  | -                                    |
| Sievietes - <i>Females</i>   | 300                  | 81                                   | 168                                 | 35                               | 16                                 | -                                    |
| Zaubes pagasts   |                      |                                      |                                     |                                  |                                    |                                      |
| Kopā - <i>Total</i>  | 876                  | 298                                  | 468                                 | 69                               | 41                                 | -                                    |
| Vīrieši - <i>Males</i>   | 415                  | 155                                  | 235                                 | 10                               | 15                                 | -                                    |
| Sievietes - <i>Females</i>   | 461                  | 143                                  | 233                                 | 59                               | 26                                 | -                                    |
| Zosēnu pagasts   |                      |                                      |                                     |                                  |                                    |                                      |
| Kopā - <i>Total</i>  | 453                  | 148                                  | 235                                 | 40                               | 30                                 | -                                    |
| Vīrieši - <i>Males</i>   | 227                  | 91                                   | 116                                 | 1                                | 19                                 | -                                    |
| Sievietes - <i>Females</i>   | 226                  | 57                                   | 119                                 | 39                               | 11                                 | -                                    |
| <b>Daugavpils</b>  |                      |                                      |                                     |                                  |                                    |                                      |
| Kopā - <i>Total</i>  | 34677                | 9762                                 | 19926                               | 3159                             | 1827                               | 3                                    |
| Vīrieši - <i>Males</i>   | 16298                | 5447                                 | 9679                                | 332                              | 838                                | 2                                    |
| Sievietes - <i>Females</i>   | 18379                | 4315                                 | 10247                               | 2827                             | 989                                | 1                                    |
| Ilūkste  |                      |                                      |                                     |                                  |                                    |                                      |
| Kopā - <i>Total</i>  | 2486                 | 659                                  | 1474                                | 205                              | 148                                | -                                    |
| Vīrieši - <i>Males</i>   | 1090                 | 327                                  | 691                                 | 20                               | 52                                 | -                                    |
| Sievietes - <i>Females</i>   | 1396                 | 332                                  | 783                                 | 185                              | 96                                 | -                                    |
| Subate*  |                      |                                      |                                     |                                  |                                    |                                      |
| Kopā - <i>Total</i>  | 1048                 | 331                                  | 549                                 | 118                              | 50                                 | -                                    |
| Vīrieši - <i>Males</i>   | 457                  | 169                                  | 261                                 | 6                                | 21                                 | -                                    |
| Sievietes - <i>Females</i>   | 591                  | 162                                  | 288                                 | 112                              | 29                                 | -                                    |
| Ambeļu pagasts   |                      |                                      |                                     |                                  |                                    |                                      |
| Kopā - <i>Total</i>  | 724                  | 209                                  | 407                                 | 69                               | 39                                 | -                                    |
| Vīrieši - <i>Males</i>   | 346                  | 118                                  | 196                                 | 5                                | 27                                 | -                                    |
| Sievietes - <i>Females</i>   | 378                  | 91                                   | 211                                 | 64                               | 12                                 | -                                    |
| Bebrenes pagasts   |                      |                                      |                                     |                                  |                                    |                                      |
| Kopā - <i>Total</i>  | 1119                 | 394                                  | 621                                 | 83                               | 21                                 | -                                    |
| Vīrieši - <i>Males</i>   | 512                  | 194                                  | 300                                 | 11                               | 7                                  | -                                    |
| Sievietes - <i>Females</i>   | 607                  | 200                                  | 321                                 | 72                               | 14                                 | -                                    |
| Biķernieku pagasts   |                      |                                      |                                     |                                  |                                    |                                      |
| Kopā - <i>Total</i>  | 738                  | 207                                  | 384                                 | 90                               | 56                                 | 1                                    |
| Vīrieši - <i>Males</i>   | 350                  | 128                                  | 174                                 | 10                               | 37                                 | 1                                    |
| Sievietes - <i>Females</i>   | 388                  | 79                                   | 210                                 | 80                               | 19                                 | -                                    |
| Demenes pagasts  |                      |                                      |                                     |                                  |                                    |                                      |
| Kopā - <i>Total</i>  | 1659                 | 431                                  | 970                                 | 161                              | 96                                 | 1                                    |
| Vīrieši - <i>Males</i>   | 818                  | 252                                  | 488                                 | 23                               | 54                                 | 1                                    |
| Sievietes - <i>Females</i>   | 841                  | 179                                  | 482                                 | 138                              | 42                                 | -                                    |
| Dubnas pagasts   |                      |                                      |                                     |                                  |                                    |                                      |
| Kopā - <i>Total</i>  | 837                  | 269                                  | 451                                 | 81                               | 36                                 | -                                    |
| Vīrieši - <i>Males</i>   | 384                  | 144                                  | 220                                 | 4                                | 16                                 | -                                    |
| Sievietes - <i>Females</i>   | 453                  | 125                                  | 231                                 | 77                               | 20                                 | -                                    |
| Dvietes pagasts  |                      |                                      |                                     |                                  |                                    |                                      |
| Kopā - <i>Total</i>  | 632                  | 176                                  | 384                                 | 56                               | 16                                 | -                                    |
| Vīrieši - <i>Males</i>   | 276                  | 83                                   | 183                                 | 4                                | 6                                  | -                                    |
| Sievietes - <i>Females</i>   | 356                  | 93                                   | 201                                 | 52                               | 10                                 | -                                    |
| Eglaines pagasts   |                      |                                      |                                     |                                  |                                    |                                      |
| Kopā - <i>Total</i>  | 992                  | 271                                  | 571                                 | 93                               | 57                                 | -                                    |
| Vīrieši - <i>Males</i>   | 462                  | 145                                  | 282                                 | 11                               | 24                                 | -                                    |

Iedzīvotāju ģeogrāfiskie un demogrāfiskie raksturojumi  
Geographic and demographic characteristics of population

I

turpinājums

continued

| Administratīvās teritorijas nosaukums un personas dzimums<br><i>Administrative territory and sex of person</i> | Kopā<br><i>Total</i> | Neprecējie (-usies)<br><i>Single</i> | Precējie (-usies)<br><i>Married</i> | Atraitnis (-e)<br><i>Widowed</i> | Šķirts (-usies)<br><i>Divorced</i> | Nav norādīts<br><i>Not specified</i> |
|--|----------------------|--------------------------------------|-------------------------------------|----------------------------------|------------------------------------|--------------------------------------|
| Sievietes - <i>Females</i>   | 530                  | 126                                  | 289                                 | 82                               | 33                                 | -                                    |
| Kalkūnes pagasts   |                      |                                      |                                     |                                  |                                    |                                      |
| Kopā - <i>Total</i>  | 2126                 | 541                                  | 1266                                | 195                              | 124                                | -                                    |
| Vīrieši - <i>Males</i>   | 1016                 | 305                                  | 640                                 | 27                               | 44                                 | -                                    |
| Sievietes - <i>Females</i>   | 1110                 | 236                                  | 626                                 | 168                              | 80                                 | -                                    |
| Kalupes pagasts  |                      |                                      |                                     |                                  |                                    |                                      |
| Kopā - <i>Total</i>  | 1451                 | 558                                  | 700                                 | 141                              | 52                                 | -                                    |
| Vīrieši - <i>Males</i>   | 673                  | 297                                  | 337                                 | 13                               | 26                                 | -                                    |
| Sievietes - <i>Females</i>   | 778                  | 261                                  | 363                                 | 128                              | 26                                 | -                                    |
| Laucesas pagasts   |                      |                                      |                                     |                                  |                                    |                                      |
| Kopā - <i>Total</i>  | 1322                 | 368                                  | 761                                 | 127                              | 66                                 | -                                    |
| Vīrieši - <i>Males</i>   | 645                  | 233                                  | 366                                 | 16                               | 30                                 | -                                    |
| Sievietes - <i>Females</i>   | 677                  | 135                                  | 395                                 | 111                              | 36                                 | -                                    |
| Līksnas pagasts  |                      |                                      |                                     |                                  |                                    |                                      |
| Kopā - <i>Total</i>  | 1108                 | 283                                  | 653                                 | 122                              | 49                                 | 1                                    |
| Vīrieši - <i>Males</i>   | 511                  | 165                                  | 307                                 | 15                               | 24                                 | -                                    |
| Sievietes - <i>Females</i>   | 597                  | 118                                  | 346                                 | 107                              | 25                                 | 1                                    |
| Maļinovas pagasts  |                      |                                      |                                     |                                  |                                    |                                      |
| Kopā - <i>Total</i>  | 970                  | 252                                  | 535                                 | 112                              | 71                                 | -                                    |
| Vīrieši - <i>Males</i>   | 463                  | 141                                  | 278                                 | 15                               | 29                                 | -                                    |
| Sievietes - <i>Females</i>   | 507                  | 111                                  | 257                                 | 97                               | 42                                 | -                                    |
| Medumu pagasts   |                      |                                      |                                     |                                  |                                    |                                      |
| Kopā - <i>Total</i>  | 1031                 | 302                                  | 555                                 | 116                              | 58                                 | -                                    |
| Vīrieši - <i>Males</i>   | 487                  | 172                                  | 278                                 | 10                               | 27                                 | -                                    |
| Sievietes - <i>Females</i>   | 544                  | 130                                  | 277                                 | 106                              | 31                                 | -                                    |
| Naujenes pagasts   |                      |                                      |                                     |                                  |                                    |                                      |
| Kopā - <i>Total</i>  | 5178                 | 1298                                 | 3168                                | 336                              | 376                                | -                                    |
| Vīrieši - <i>Males</i>   | 2455                 | 728                                  | 1531                                | 27                               | 169                                | -                                    |
| Sievietes - <i>Females</i>   | 2723                 | 570                                  | 1637                                | 309                              | 207                                | -                                    |
| Nīcgales pagasts   |                      |                                      |                                     |                                  |                                    |                                      |
| Kopā - <i>Total</i>  | 867                  | 245                                  | 502                                 | 81                               | 39                                 | -                                    |
| Vīrieši - <i>Males</i>   | 404                  | 142                                  | 240                                 | 6                                | 16                                 | -                                    |
| Sievietes - <i>Females</i>   | 463                  | 103                                  | 262                                 | 75                               | 23                                 | -                                    |
| Pilskalnes pagasts   |                      |                                      |                                     |                                  |                                    |                                      |
| Kopā - <i>Total</i>  | 999                  | 279                                  | 591                                 | 82                               | 47                                 | -                                    |
| Vīrieši - <i>Males</i>   | 493                  | 169                                  | 290                                 | 9                                | 25                                 | -                                    |
| Sievietes - <i>Females</i>   | 506                  | 110                                  | 301                                 | 73                               | 22                                 | -                                    |
| Salienas pagasts   |                      |                                      |                                     |                                  |                                    |                                      |
| Kopā - <i>Total</i>  | 746                  | 170                                  | 486                                 | 54                               | 36                                 | -                                    |
| Vīrieši - <i>Males</i>   | 354                  | 105                                  | 219                                 | 7                                | 23                                 | -                                    |
| Sievietes - <i>Females</i>   | 392                  | 65                                   | 267                                 | 47                               | 13                                 | -                                    |
| Skrudalienas pagasts   |                      |                                      |                                     |                                  |                                    |                                      |
| Kopā - <i>Total</i>  | 1455                 | 370                                  | 885                                 | 131                              | 69                                 | -                                    |
| Vīrieši - <i>Males</i>   | 702                  | 223                                  | 434                                 | 11                               | 34                                 | -                                    |
| Sievietes - <i>Females</i>   | 753                  | 147                                  | 451                                 | 120                              | 35                                 | -                                    |
| Sventes pagasts  |                      |                                      |                                     |                                  |                                    |                                      |
| Kopā - <i>Total</i>  | 1178                 | 313                                  | 672                                 | 129                              | 64                                 | -                                    |
| Vīrieši - <i>Males</i>   | 543                  | 168                                  | 327                                 | 17                               | 31                                 | -                                    |
| Sievietes - <i>Females</i>   | 635                  | 145                                  | 345                                 | 112                              | 33                                 | -                                    |
| Šēderes pagasts  |                      |                                      |                                     |                                  |                                    |                                      |
| Kopā - <i>Total</i>  | 1277                 | 362                                  | 758                                 | 104                              | 53                                 | -                                    |
| Vīrieši - <i>Males</i>   | 608                  | 201                                  | 373                                 | 11                               | 23                                 | -                                    |
| Sievietes - <i>Females</i>   | 669                  | 161                                  | 385                                 | 93                               | 30                                 | -                                    |
| Tabores pagasts  |                      |                                      |                                     |                                  |                                    |                                      |
| Kopā - <i>Total</i>  | 927                  | 264                                  | 512                                 | 110                              | 41                                 | -                                    |

turpinājums

continued

| Administratīvās teritorijas nosaukums un personas dzimums<br><i>Administrative territory and sex of person</i> | Kopā<br><i>Total</i> | Neprecējie (-usies)<br><i>Single</i> | Precējie (-usies)<br><i>Married</i> | Atraitnis (-e)<br><i>Widowed</i> | Šķirts (-usies)<br><i>Divorced</i> | Nav norādīts<br><i>Not specified</i> |
|--|----------------------|--------------------------------------|-------------------------------------|----------------------------------|------------------------------------|--------------------------------------|
| Vīrieši - <i>Males</i>   | 437                  | 154                                  | 254                                 | 12                               | 17                                 | -                                    |
| Sievietes - <i>Females</i>   | 490                  | 110                                  | 258                                 | 98                               | 24                                 | -                                    |
| Vaboles pagasts  |                      |                                      |                                     |                                  |                                    |                                      |
| Kopā - <i>Total</i>  | 877                  | 250                                  | 520                                 | 79                               | 28                                 | -                                    |
| Vīrieši - <i>Males</i>   | 417                  | 135                                  | 261                                 | 9                                | 12                                 | -                                    |
| Sievietes - <i>Females</i>   | 460                  | 115                                  | 259                                 | 70                               | 16                                 | -                                    |
| Vecsalienas pagasts  |                      |                                      |                                     |                                  |                                    |                                      |
| Kopā - <i>Total</i>  | 686                  | 180                                  | 428                                 | 53                               | 25                                 | -                                    |
| Vīrieši - <i>Males</i>   | 322                  | 96                                   | 204                                 | 7                                | 15                                 | -                                    |
| Sievietes - <i>Females</i>   | 364                  | 84                                   | 224                                 | 46                               | 10                                 | -                                    |
| Višķu pagasts  |                      |                                      |                                     |                                  |                                    |                                      |
| Kopā - <i>Total</i>  | 2244                 | 780                                  | 1123                                | 231                              | 110                                | -                                    |
| Vīrieši - <i>Males</i>   | 1073                 | 453                                  | 545                                 | 26                               | 49                                 | -                                    |
| Sievietes - <i>Females</i>   | 1171                 | 327                                  | 578                                 | 205                              | 61                                 | -                                    |
| <b>Dobeles</b>   |                      |                                      |                                     |                                  |                                    |                                      |
| Kopā - <i>Total</i>  | 31388                | 9982                                 | 17188                               | 2287                             | 1926                               | 5                                    |
| Vīrieši - <i>Males</i>   | 14248                | 5063                                 | 8205                                | 254                              | 721                                | 5                                    |
| Sievietes - <i>Females</i>   | 17140                | 4919                                 | 8983                                | 2033                             | 1205                               | -                                    |
| Dobele   |                      |                                      |                                     |                                  |                                    |                                      |
| Kopā - <i>Total</i>  | 9148                 | 2617                                 | 5263                                | 569                              | 698                                | 1                                    |
| Vīrieši - <i>Males</i>   | 3909                 | 1202                                 | 2421                                | 68                               | 217                                | 1                                    |
| Sievietes - <i>Females</i>   | 5239                 | 1415                                 | 2842                                | 501                              | 481                                | -                                    |
| Auce*  |                      |                                      |                                     |                                  |                                    |                                      |
| Kopā - <i>Total</i>  | 3254                 | 978                                  | 1812                                | 251                              | 211                                | 2                                    |
| Vīrieši - <i>Males</i>   | 1432                 | 473                                  | 865                                 | 25                               | 67                                 | 2                                    |
| Sievietes - <i>Females</i>   | 1822                 | 505                                  | 947                                 | 226                              | 144                                | -                                    |
| Annenieku pagasts  |                      |                                      |                                     |                                  |                                    |                                      |
| Kopā - <i>Total</i>  | 1000                 | 302                                  | 560                                 | 94                               | 44                                 | -                                    |
| Vīrieši - <i>Males</i>   | 468                  | 172                                  | 270                                 | 13                               | 13                                 | -                                    |
| Sievietes - <i>Females</i>   | 532                  | 130                                  | 290                                 | 81                               | 31                                 | -                                    |
| Augstkalnes pagasts  |                      |                                      |                                     |                                  |                                    |                                      |
| Kopā - <i>Total</i>  | 973                  | 334                                  | 496                                 | 88                               | 54                                 | 1                                    |
| Vīrieši - <i>Males</i>   | 445                  | 160                                  | 241                                 | 12                               | 31                                 | 1                                    |
| Sievietes - <i>Females</i>   | 528                  | 174                                  | 255                                 | 76                               | 23                                 | -                                    |
| Auru pagasts   |                      |                                      |                                     |                                  |                                    |                                      |
| Kopā - <i>Total</i>  | 2468                 | 791                                  | 1326                                | 162                              | 188                                | 1                                    |
| Vīrieši - <i>Males</i>   | 1159                 | 413                                  | 648                                 | 17                               | 80                                 | 1                                    |
| Sievietes - <i>Females</i>   | 1309                 | 378                                  | 678                                 | 145                              | 108                                | -                                    |
| Bēnes pagasts  |                      |                                      |                                     |                                  |                                    |                                      |
| Kopā - <i>Total</i>  | 1763                 | 532                                  | 993                                 | 131                              | 107                                | -                                    |
| Vīrieši - <i>Males</i>   | 803                  | 269                                  | 467                                 | 18                               | 49                                 | -                                    |
| Sievietes - <i>Females</i>   | 960                  | 263                                  | 526                                 | 113                              | 58                                 | -                                    |
| Bērzes pagasts   |                      |                                      |                                     |                                  |                                    |                                      |
| Kopā - <i>Total</i>  | 1691                 | 559                                  | 948                                 | 105                              | 79                                 | -                                    |
| Vīrieši - <i>Males</i>   | 785                  | 291                                  | 457                                 | 8                                | 29                                 | -                                    |
| Sievietes - <i>Females</i>   | 906                  | 268                                  | 491                                 | 97                               | 50                                 | -                                    |
| Bikstu pagasts   |                      |                                      |                                     |                                  |                                    |                                      |
| Kopā - <i>Total</i>  | 955                  | 340                                  | 488                                 | 87                               | 40                                 | -                                    |
| Vīrieši - <i>Males</i>   | 439                  | 174                                  | 237                                 | 7                                | 21                                 | -                                    |
| Sievietes - <i>Females</i>   | 516                  | 166                                  | 251                                 | 80                               | 19                                 | -                                    |
| Bukaišu pagasts  |                      |                                      |                                     |                                  |                                    |                                      |
| Kopā - <i>Total</i>  | 772                  | 269                                  | 404                                 | 67                               | 32                                 | -                                    |
| Vīrieši - <i>Males</i>   | 362                  | 144                                  | 196                                 | 5                                | 17                                 | -                                    |
| Sievietes - <i>Females</i>   | 410                  | 125                                  | 208                                 | 62                               | 15                                 | -                                    |



Iedzīvotāju ģeogrāfiskie un demogrāfiskie raksturojumi  
Geographic and demographic characteristics of population

I

turpinājums

continued

| Administratīvās teritorijas nosaukums un personas dzimums<br><i>Administrative territory and sex of person</i> | Kopā<br><i>Total</i> | Neprecējie (-usies)<br><i>Single</i> | Precējie (-usies)<br><i>Married</i> | Atraitnis (-e)<br><i>Widowed</i> | Šķirts (-usies)<br><i>Divorced</i> | Nav norādīts<br><i>Not specified</i> |
|--|----------------------|--------------------------------------|-------------------------------------|----------------------------------|------------------------------------|--------------------------------------|
| Dobeles pagasts  |                      |                                      |                                     |                                  |                                    |                                      |
| Kopā - <i>Total</i>  | 811                  | 288                                  | 395                                 | 79                               | 49                                 | -                                    |
| Vīrieši - <i>Males</i>   | 391                  | 164                                  | 197                                 | 11                               | 19                                 | -                                    |
| Sievietes - <i>Females</i>   | 420                  | 124                                  | 198                                 | 68                               | 30                                 | -                                    |
| Īles pagasts   |                      |                                      |                                     |                                  |                                    |                                      |
| Kopā - <i>Total</i>  | 540                  | 204                                  | 259                                 | 39                               | 38                                 | -                                    |
| Vīrieši - <i>Males</i>   | 298                  | 131                                  | 130                                 | 11                               | 26                                 | -                                    |
| Sievietes - <i>Females</i>   | 242                  | 73                                   | 129                                 | 28                               | 12                                 | -                                    |
| Jaunbērzes pagasts   |                      |                                      |                                     |                                  |                                    |                                      |
| Kopā - <i>Total</i>  | 912                  | 281                                  | 510                                 | 68                               | 53                                 | -                                    |
| Vīrieši - <i>Males</i>   | 419                  | 150                                  | 241                                 | 5                                | 23                                 | -                                    |
| Sievietes - <i>Females</i>   | 493                  | 131                                  | 269                                 | 63                               | 30                                 | -                                    |
| Krimūnu pagasts  |                      |                                      |                                     |                                  |                                    |                                      |
| Kopā - <i>Total</i>  | 1045                 | 346                                  | 562                                 | 98                               | 39                                 | -                                    |
| Vīrieši - <i>Males</i>   | 480                  | 185                                  | 274                                 | 7                                | 14                                 | -                                    |
| Sievietes - <i>Females</i>   | 565                  | 161                                  | 288                                 | 91                               | 25                                 | -                                    |
| Lielaucis pagasts  |                      |                                      |                                     |                                  |                                    |                                      |
| Kopā - <i>Total</i>  | 452                  | 173                                  | 227                                 | 28                               | 24                                 | -                                    |
| Vīrieši - <i>Males</i>   | 219                  | 91                                   | 113                                 | 3                                | 12                                 | -                                    |
| Sievietes - <i>Females</i>   | 233                  | 82                                   | 114                                 | 25                               | 12                                 | -                                    |
| Naudītes pagasts   |                      |                                      |                                     |                                  |                                    |                                      |
| Kopā - <i>Total</i>  | 781                  | 268                                  | 417                                 | 53                               | 43                                 | -                                    |
| Vīrieši - <i>Males</i>   | 374                  | 142                                  | 207                                 | 1                                | 24                                 | -                                    |
| Sievietes - <i>Females</i>   | 407                  | 126                                  | 210                                 | 52                               | 19                                 | -                                    |
| Penkules pagasts   |                      |                                      |                                     |                                  |                                    |                                      |
| Kopā - <i>Total</i>  | 880                  | 284                                  | 493                                 | 63                               | 40                                 | -                                    |
| Vīrieši - <i>Males</i>   | 411                  | 156                                  | 239                                 | 6                                | 10                                 | -                                    |
| Sievietes - <i>Females</i>   | 469                  | 128                                  | 254                                 | 57                               | 30                                 | -                                    |
| Tērvetes pagasts   |                      |                                      |                                     |                                  |                                    |                                      |
| Kopā - <i>Total</i>  | 1847                 | 643                                  | 959                                 | 144                              | 101                                | -                                    |
| Vīrieši - <i>Males</i>   | 832                  | 327                                  | 456                                 | 16                               | 33                                 | -                                    |
| Sievietes - <i>Females</i>   | 1015                 | 316                                  | 503                                 | 128                              | 68                                 | -                                    |
| Ukru pagasts   |                      |                                      |                                     |                                  |                                    |                                      |
| Kopā - <i>Total</i>  | 595                  | 230                                  | 289                                 | 52                               | 24                                 | -                                    |
| Vīrieši - <i>Males</i>   | 287                  | 126                                  | 148                                 | 3                                | 10                                 | -                                    |
| Sievietes - <i>Females</i>   | 308                  | 104                                  | 141                                 | 49                               | 14                                 | -                                    |
| Vītiņu pagasts   |                      |                                      |                                     |                                  |                                    |                                      |
| Kopā - <i>Total</i>  | 1016                 | 358                                  | 531                                 | 83                               | 44                                 | -                                    |
| Vīrieši - <i>Males</i>   | 492                  | 195                                  | 263                                 | 13                               | 21                                 | -                                    |
| Sievietes - <i>Females</i>   | 524                  | 163                                  | 268                                 | 70                               | 23                                 | -                                    |
| Zebrenes pagasts   |                      |                                      |                                     |                                  |                                    |                                      |
| Kopā - <i>Total</i>  | 485                  | 185                                  | 256                                 | 26                               | 18                                 | -                                    |
| Vīrieši - <i>Males</i>   | 243                  | 98                                   | 135                                 | 5                                | 5                                  | -                                    |
| Sievietes - <i>Females</i>   | 242                  | 87                                   | 121                                 | 21                               | 13                                 | -                                    |
| <b>Gulbenes</b>  |                      |                                      |                                     |                                  |                                    |                                      |
| Kopā - <i>Total</i>  | 22183                | 7190                                 | 11790                               | 1830                             | 1372                               | 1                                    |
| Vīrieši - <i>Males</i>   | 10161                | 3751                                 | 5690                                | 187                              | 532                                | 1                                    |
| Sievietes - <i>Females</i>   | 12022                | 3439                                 | 6100                                | 1643                             | 840                                | -                                    |
| Gulbene  |                      |                                      |                                     |                                  |                                    |                                      |
| Kopā - <i>Total</i>  | 7768                 | 2116                                 | 4303                                | 654                              | 695                                | -                                    |
| Vīrieši - <i>Males</i>   | 3351                 | 1006                                 | 2039                                | 58                               | 248                                | -                                    |
| Sievietes - <i>Females</i>   | 4417                 | 1110                                 | 2264                                | 596                              | 447                                | -                                    |
| Beļavas pagasts  |                      |                                      |                                     |                                  |                                    |                                      |
| Kopā - <i>Total</i>  | 1608                 | 511                                  | 857                                 | 145                              | 95                                 | -                                    |
| Vīrieši - <i>Males</i>   | 775                  | 286                                  | 424                                 | 17                               | 48                                 | -                                    |

turpinājums

continued

| Administratīvās teritorijas nosaukums un personas dzimums<br><i>Administrative territory and sex of person</i> | Kopā<br><i>Total</i> | Neprecējie (-usies)<br><i>Single</i> | Precējie (-usies)<br><i>Married</i> | Atraitnis (-e)<br><i>Widowed</i> | Šķirts (-usies)<br><i>Divorced</i> | Nav norādīts<br><i>Not specified</i> |
|--|----------------------|--------------------------------------|-------------------------------------|----------------------------------|------------------------------------|--------------------------------------|
| Sievietes - <i>Females</i>   | 833                  | 225                                  | 433                                 | 128                              | 47                                 | -                                    |
| Daukstu pagasts  |                      |                                      |                                     |                                  |                                    |                                      |
| Kopā - <i>Total</i>  | 1056                 | 362                                  | 554                                 | 93                               | 47                                 | -                                    |
| Vīrieši - <i>Males</i>   | 484                  | 196                                  | 258                                 | 8                                | 22                                 | -                                    |
| Sievietes - <i>Females</i>   | 572                  | 166                                  | 296                                 | 85                               | 25                                 | -                                    |
| Druvienas pagasts  |                      |                                      |                                     |                                  |                                    |                                      |
| Kopā - <i>Total</i>  | 454                  | 160                                  | 242                                 | 35                               | 17                                 | -                                    |
| Vīrieši - <i>Males</i>   | 207                  | 74                                   | 120                                 | 5                                | 8                                  | -                                    |
| Sievietes - <i>Females</i>   | 247                  | 86                                   | 122                                 | 30                               | 9                                  | -                                    |
| Galgauskas pagasts   |                      |                                      |                                     |                                  |                                    |                                      |
| Kopā - <i>Total</i>  | 644                  | 195                                  | 359                                 | 57                               | 33                                 | -                                    |
| Vīrieši - <i>Males</i>   | 314                  | 111                                  | 183                                 | 7                                | 13                                 | -                                    |
| Sievietes - <i>Females</i>   | 330                  | 84                                   | 176                                 | 50                               | 20                                 | -                                    |
| Jaungulbenes pagasts   |                      |                                      |                                     |                                  |                                    |                                      |
| Kopā - <i>Total</i>  | 1193                 | 461                                  | 607                                 | 79                               | 46                                 | -                                    |
| Vīrieši - <i>Males</i>   | 578                  | 251                                  | 302                                 | 11                               | 14                                 | -                                    |
| Sievietes - <i>Females</i>   | 615                  | 210                                  | 305                                 | 68                               | 32                                 | -                                    |
| Lejasciema pagasts   |                      |                                      |                                     |                                  |                                    |                                      |
| Kopā - <i>Total</i>  | 1548                 | 505                                  | 817                                 | 145                              | 80                                 | 1                                    |
| Vīrieši - <i>Males</i>   | 706                  | 260                                  | 397                                 | 13                               | 35                                 | 1                                    |
| Sievietes - <i>Females</i>   | 842                  | 245                                  | 420                                 | 132                              | 45                                 | -                                    |
| Litenes pagasts  |                      |                                      |                                     |                                  |                                    |                                      |
| Kopā - <i>Total</i>  | 1061                 | 503                                  | 434                                 | 80                               | 44                                 | -                                    |
| Vīrieši - <i>Males</i>   | 503                  | 263                                  | 213                                 | 9                                | 18                                 | -                                    |
| Sievietes - <i>Females</i>   | 558                  | 240                                  | 221                                 | 71                               | 26                                 | -                                    |
| Lizuma pagasts   |                      |                                      |                                     |                                  |                                    |                                      |
| Kopā - <i>Total</i>  | 1310                 | 425                                  | 714                                 | 108                              | 63                                 | -                                    |
| Vīrieši - <i>Males</i>   | 603                  | 222                                  | 338                                 | 17                               | 26                                 | -                                    |
| Sievietes - <i>Females</i>   | 707                  | 203                                  | 376                                 | 91                               | 37                                 | -                                    |
| Līgo pagasts   |                      |                                      |                                     |                                  |                                    |                                      |
| Kopā - <i>Total</i>  | 415                  | 131                                  | 230                                 | 30                               | 24                                 | -                                    |
| Vīrieši - <i>Males</i>   | 191                  | 72                                   | 109                                 | -                                | 10                                 | -                                    |
| Sievietes - <i>Females</i>   | 224                  | 59                                   | 121                                 | 30                               | 14                                 | -                                    |
| Rankas pagasts   |                      |                                      |                                     |                                  |                                    |                                      |
| Kopā - <i>Total</i>  | 1464                 | 623                                  | 672                                 | 107                              | 62                                 | -                                    |
| Vīrieši - <i>Males</i>   | 729                  | 355                                  | 333                                 | 12                               | 29                                 | -                                    |
| Sievietes - <i>Females</i>   | 735                  | 268                                  | 339                                 | 95                               | 33                                 | -                                    |
| Stāmerienas pagasts  |                      |                                      |                                     |                                  |                                    |                                      |
| Kopā - <i>Total</i>  | 1012                 | 331                                  | 536                                 | 103                              | 42                                 | -                                    |
| Vīrieši - <i>Males</i>   | 463                  | 180                                  | 255                                 | 11                               | 17                                 | -                                    |
| Sievietes - <i>Females</i>   | 549                  | 151                                  | 281                                 | 92                               | 25                                 | -                                    |
| Stradu pagasts   |                      |                                      |                                     |                                  |                                    |                                      |
| Kopā - <i>Total</i>  | 1774                 | 562                                  | 1013                                | 116                              | 83                                 | -                                    |
| Vīrieši - <i>Males</i>   | 850                  | 315                                  | 491                                 | 15                               | 29                                 | -                                    |
| Sievietes - <i>Females</i>   | 924                  | 247                                  | 522                                 | 101                              | 54                                 | -                                    |
| Tirzas pagasts   |                      |                                      |                                     |                                  |                                    |                                      |
| Kopā - <i>Total</i>  | 876                  | 305                                  | 452                                 | 78                               | 41                                 | -                                    |
| Vīrieši - <i>Males</i>   | 407                  | 160                                  | 228                                 | 4                                | 15                                 | -                                    |
| Sievietes - <i>Females</i>   | 469                  | 145                                  | 224                                 | 74                               | 26                                 | -                                    |
| <b>Jelgavas</b>  |                      |                                      |                                     |                                  |                                    |                                      |
| Kopā - <i>Total</i>  | 29459                | 9330                                 | 15927                               | 2182                             | 2010                               | 10                                   |
| Vīrieši - <i>Males</i>   | 13721                | 4907                                 | 7760                                | 255                              | 792                                | 7                                    |
| Sievietes - <i>Females</i>   | 15738                | 4423                                 | 8167                                | 1927                             | 1218                               | 3                                    |
| Kalneciems*  |                      |                                      |                                     |                                  |                                    |                                      |
| Kopā - <i>Total</i>  | 2117                 | 544                                  | 1266                                | 168                              | 138                                | 1                                    |

Iedzīvotāju ģeogrāfiskie un demogrāfiskie raksturojumi  
Geographic and demographic characteristics of population

I

turpinājums

continued

| Administratīvās teritorijas nosaukums un personas dzimums<br><i>Administrative territory and sex of person</i> | Kopā<br><i>Total</i> | Neprecējie (-usies)<br><i>Single</i> | Precējie (-usies)<br><i>Married</i> | Atraitnis (-e)<br><i>Widowed</i> | Šķirts (-usies)<br><i>Divorced</i> | Nav norādīts<br><i>Not specified</i> |
|--|----------------------|--------------------------------------|-------------------------------------|----------------------------------|------------------------------------|--------------------------------------|
| Vīrieši - <i>Males</i>   | 976                  | 289                                  | 616                                 | 16                               | 55                                 | -                                    |
| Sievietes - <i>Females</i>   | 1141                 | 255                                  | 650                                 | 152                              | 83                                 | 1                                    |
| Cenu pagasts   |                      |                                      |                                     |                                  |                                    |                                      |
| Kopā - <i>Total</i>  | 3348                 | 990                                  | 1821                                | 264                              | 273                                | -                                    |
| Vīrieši - <i>Males</i>   | 1567                 | 527                                  | 892                                 | 33                               | 115                                | -                                    |
| Sievietes - <i>Females</i>   | 1781                 | 463                                  | 929                                 | 231                              | 158                                | -                                    |
| Elejas pagasts   |                      |                                      |                                     |                                  |                                    |                                      |
| Kopā - <i>Total</i>  | 2041                 | 657                                  | 1086                                | 164                              | 133                                | 1                                    |
| Vīrieši - <i>Males</i>   | 918                  | 326                                  | 523                                 | 21                               | 48                                 | -                                    |
| Sievietes - <i>Females</i>   | 1123                 | 331                                  | 563                                 | 143                              | 85                                 | 1                                    |
| Glūdas pagasts   |                      |                                      |                                     |                                  |                                    |                                      |
| Kopā - <i>Total</i>  | 2258                 | 702                                  | 1247                                | 164                              | 142                                | 3                                    |
| Vīrieši - <i>Males</i>   | 1047                 | 375                                  | 595                                 | 16                               | 58                                 | 3                                    |
| Sievietes - <i>Females</i>   | 1211                 | 327                                  | 652                                 | 148                              | 84                                 | -                                    |
| Jaunsvirlaukas pagasts   |                      |                                      |                                     |                                  |                                    |                                      |
| Kopā - <i>Total</i>  | 2578                 | 736                                  | 1472                                | 196                              | 174                                | -                                    |
| Vīrieši - <i>Males</i>   | 1213                 | 403                                  | 714                                 | 25                               | 71                                 | -                                    |
| Sievietes - <i>Females</i>   | 1365                 | 333                                  | 758                                 | 171                              | 103                                | -                                    |
| Lielplatones pagasts   |                      |                                      |                                     |                                  |                                    |                                      |
| Kopā - <i>Total</i>  | 786                  | 261                                  | 417                                 | 62                               | 45                                 | 1                                    |
| Vīrieši - <i>Males</i>   | 375                  | 149                                  | 205                                 | 4                                | 17                                 | -                                    |
| Sievietes - <i>Females</i>   | 411                  | 112                                  | 212                                 | 58                               | 28                                 | 1                                    |
| Līvberzes pagasts  |                      |                                      |                                     |                                  |                                    |                                      |
| Kopā - <i>Total</i>  | 1742                 | 558                                  | 928                                 | 123                              | 133                                | -                                    |
| Vīrieši - <i>Males</i>   | 801                  | 296                                  | 441                                 | 13                               | 51                                 | -                                    |
| Sievietes - <i>Females</i>   | 941                  | 262                                  | 487                                 | 110                              | 82                                 | -                                    |
| Ozolnieku pagasts  |                      |                                      |                                     |                                  |                                    |                                      |
| Kopā - <i>Total</i>  | 2687                 | 804                                  | 1513                                | 171                              | 199                                | -                                    |
| Vīrieši - <i>Males</i>   | 1247                 | 419                                  | 733                                 | 26                               | 69                                 | -                                    |
| Sievietes - <i>Females</i>   | 1440                 | 385                                  | 780                                 | 145                              | 130                                | -                                    |
| Platones pagasts   |                      |                                      |                                     |                                  |                                    |                                      |
| Kopā - <i>Total</i>  | 1384                 | 468                                  | 711                                 | 113                              | 91                                 | 1                                    |
| Vīrieši - <i>Males</i>   | 646                  | 240                                  | 352                                 | 12                               | 41                                 | 1                                    |
| Sievietes - <i>Females</i>   | 738                  | 228                                  | 359                                 | 101                              | 50                                 | -                                    |
| Sesavas pagasts  |                      |                                      |                                     |                                  |                                    |                                      |
| Kopā - <i>Total</i>  | 1575                 | 534                                  | 849                                 | 103                              | 88                                 | 1                                    |
| Vīrieši - <i>Males</i>   | 717                  | 266                                  | 412                                 | 11                               | 27                                 | 1                                    |
| Sievietes - <i>Females</i>   | 858                  | 268                                  | 437                                 | 92                               | 61                                 | -                                    |
| Sidrabenies pagasts  |                      |                                      |                                     |                                  |                                    |                                      |
| Kopā - <i>Total</i>  | 1471                 | 502                                  | 758                                 | 107                              | 104                                | -                                    |
| Vīrieši - <i>Males</i>   | 733                  | 289                                  | 382                                 | 13                               | 49                                 | -                                    |
| Sievietes - <i>Females</i>   | 738                  | 213                                  | 376                                 | 94                               | 55                                 | -                                    |
| Svētes pagasts   |                      |                                      |                                     |                                  |                                    |                                      |
| Kopā - <i>Total</i>  | 1224                 | 358                                  | 705                                 | 82                               | 79                                 | -                                    |
| Vīrieši - <i>Males</i>   | 571                  | 188                                  | 347                                 | 5                                | 31                                 | -                                    |
| Sievietes - <i>Females</i>   | 653                  | 170                                  | 358                                 | 77                               | 48                                 | -                                    |
| Valgundes pagasts  |                      |                                      |                                     |                                  |                                    |                                      |
| Kopā - <i>Total</i>  | 1653                 | 559                                  | 859                                 | 125                              | 110                                | -                                    |
| Vīrieši - <i>Males</i>   | 740                  | 264                                  | 426                                 | 8                                | 42                                 | -                                    |
| Sievietes - <i>Females</i>   | 913                  | 295                                  | 433                                 | 117                              | 68                                 | -                                    |
| Vilces pagasts   |                      |                                      |                                     |                                  |                                    |                                      |
| Kopā - <i>Total</i>  | 1614                 | 617                                  | 789                                 | 121                              | 85                                 | 2                                    |
| Vīrieši - <i>Males</i>   | 769                  | 328                                  | 389                                 | 17                               | 33                                 | 2                                    |
| Sievietes - <i>Females</i>   | 845                  | 289                                  | 400                                 | 104                              | 52                                 | -                                    |

turpinājums

continued

| Administratīvās teritorijas nosaukums un personas dzimums<br><i>Administrative territory and sex of person</i> | Kopā<br><i>Total</i> | Neprecējie (-usies)<br><i>Single</i> | Precējie (-usies)<br><i>Married</i> | Atraitnis (-e)<br><i>Widowed</i> | Šķirts (-usies)<br><i>Divorced</i> | Nav norādīts<br><i>Not specified</i> |
|--|----------------------|--------------------------------------|-------------------------------------|----------------------------------|------------------------------------|--------------------------------------|
| <b>Virčavas pagasts</b>  |                      |                                      |                                     |                                  |                                    |                                      |
| Kopā - <i>Total</i>  | 1467                 | 504                                  | 749                                 | 117                              | 97                                 | -                                    |
| Vīrieši - <i>Males</i>   | 700                  | 270                                  | 365                                 | 22                               | 43                                 | -                                    |
| Sievietes - <i>Females</i>   | 767                  | 234                                  | 384                                 | 95                               | 54                                 | -                                    |
| <b>Zaļenieku pagasts</b>   |                      |                                      |                                     |                                  |                                    |                                      |
| Kopā - <i>Total</i>  | 1514                 | 536                                  | 757                                 | 102                              | 119                                | -                                    |
| Vīrieši - <i>Males</i>   | 701                  | 278                                  | 368                                 | 13                               | 42                                 | -                                    |
| Sievietes - <i>Females</i>   | 813                  | 258                                  | 389                                 | 89                               | 77                                 | -                                    |
| <b>Jēkabpils</b>   |                      |                                      |                                     |                                  |                                    |                                      |
| Kopā - <i>Total</i>  | 44988                | 13470                                | 24775                               | 3562                             | 3112                               | 69                                   |
| Vīrieši - <i>Males</i>   | 20535                | 7121                                 | 11802                               | 367                              | 1178                               | 67                                   |
| Sievietes - <i>Females</i>   | 24453                | 6349                                 | 12973                               | 3195                             | 1934                               | 2                                    |
| <b>Jēkabpils</b>   |                      |                                      |                                     |                                  |                                    |                                      |
| Kopā - <i>Total</i>  | 22713                | 6234                                 | 12859                               | 1554                             | 1998                               | 68                                   |
| Vīrieši - <i>Males</i>   | 9957                 | 3095                                 | 5969                                | 124                              | 703                                | 66                                   |
| Sievietes - <i>Females</i>   | 12756                | 3139                                 | 6890                                | 1430                             | 1295                               | 2                                    |
| <b>Aknīste*</b>  |                      |                                      |                                     |                                  |                                    |                                      |
| Kopā - <i>Total</i>  | 1566                 | 453                                  | 898                                 | 150                              | 65                                 | -                                    |
| Vīrieši - <i>Males</i>   | 727                  | 264                                  | 425                                 | 15                               | 23                                 | -                                    |
| Sievietes - <i>Females</i>   | 839                  | 189                                  | 473                                 | 135                              | 42                                 | -                                    |
| <b>Viesīte*</b>  |                      |                                      |                                     |                                  |                                    |                                      |
| Kopā - <i>Total</i>  | 2528                 | 875                                  | 1272                                | 247                              | 134                                | -                                    |
| Vīrieši - <i>Males</i>   | 1180                 | 481                                  | 616                                 | 28                               | 55                                 | -                                    |
| Sievietes - <i>Females</i>   | 1348                 | 394                                  | 656                                 | 219                              | 79                                 | -                                    |
| <b>Asares pagasts</b>  |                      |                                      |                                     |                                  |                                    |                                      |
| Kopā - <i>Total</i>  | 505                  | 152                                  | 285                                 | 53                               | 15                                 | -                                    |
| Vīrieši - <i>Males</i>   | 247                  | 90                                   | 141                                 | 9                                | 7                                  | -                                    |
| Sievietes - <i>Females</i>   | 258                  | 62                                   | 144                                 | 44                               | 8                                  | -                                    |
| <b>Atašienes pagasts</b>   |                      |                                      |                                     |                                  |                                    |                                      |
| Kopā - <i>Total</i>  | 724                  | 226                                  | 390                                 | 86                               | 22                                 | -                                    |
| Vīrieši - <i>Males</i>   | 337                  | 131                                  | 187                                 | 7                                | 12                                 | -                                    |
| Sievietes - <i>Females</i>   | 387                  | 95                                   | 203                                 | 79                               | 10                                 | -                                    |
| <b>Ābeļu pagasts</b>   |                      |                                      |                                     |                                  |                                    |                                      |
| Kopā - <i>Total</i>  | 790                  | 240                                  | 449                                 | 68                               | 33                                 | -                                    |
| Vīrieši - <i>Males</i>   | 395                  | 132                                  | 237                                 | 9                                | 17                                 | -                                    |
| Sievietes - <i>Females</i>   | 395                  | 108                                  | 212                                 | 59                               | 16                                 | -                                    |
| <b>Dignājas pagasts</b>  |                      |                                      |                                     |                                  |                                    |                                      |
| Kopā - <i>Total</i>  | 500                  | 151                                  | 277                                 | 58                               | 14                                 | -                                    |
| Vīrieši - <i>Males</i>   | 218                  | 76                                   | 128                                 | 7                                | 7                                  | -                                    |
| Sievietes - <i>Females</i>   | 282                  | 75                                   | 149                                 | 51                               | 7                                  | -                                    |
| <b>Dunavas pagasts</b>   |                      |                                      |                                     |                                  |                                    |                                      |
| Kopā - <i>Total</i>  | 800                  | 252                                  | 441                                 | 81                               | 26                                 | -                                    |
| Vīrieši - <i>Males</i>   | 391                  | 153                                  | 215                                 | 12                               | 11                                 | -                                    |
| Sievietes - <i>Females</i>   | 409                  | 99                                   | 226                                 | 69                               | 15                                 | -                                    |
| <b>Elkšņu pagasts</b>  |                      |                                      |                                     |                                  |                                    |                                      |
| Kopā - <i>Total</i>  | 599                  | 215                                  | 311                                 | 42                               | 30                                 | 1                                    |
| Vīrieši - <i>Males</i>   | 281                  | 113                                  | 150                                 | 4                                | 13                                 | 1                                    |
| Sievietes - <i>Females</i>   | 318                  | 102                                  | 161                                 | 38                               | 17                                 | -                                    |
| <b>Gārsenes pagasts</b>  |                      |                                      |                                     |                                  |                                    |                                      |
| Kopā - <i>Total</i>  | 939                  | 449                                  | 380                                 | 46                               | 64                                 | -                                    |
| Vīrieši - <i>Males</i>   | 517                  | 285                                  | 190                                 | 6                                | 36                                 | -                                    |
| Sievietes - <i>Females</i>   | 422                  | 164                                  | 190                                 | 40                               | 28                                 | -                                    |
| <b>Kalna pagasts</b>   |                      |                                      |                                     |                                  |                                    |                                      |
| Kopā - <i>Total</i>  | 594                  | 200                                  | 328                                 | 43                               | 23                                 | -                                    |
| Vīrieši - <i>Males</i>   | 292                  | 120                                  | 159                                 | 5                                | 8                                  | -                                    |

Iedzīvotāju ģeogrāfiskie un demogrāfiskie raksturojumi  
Geographic and demographic characteristics of population

I

| turpinājums  | continued            |  |   |                                     |                                       |                                      |
|--|----------------------|--|---|-------------------------------------|---------------------------------------|--------------------------------------|
| Administratīvās teritorijas nosaukums un personas dzimums<br><i>Administrative territory and sex of person</i> | Kopā<br><i>Total</i> | Neprecējies<br>(-usies)<br><i>Single</i> | Precējies<br>(-usies)<br><i>Married</i> | Atraitnis<br>(-e)<br><i>Widowed</i> | Šķirts<br>(-usies)<br><i>Divorced</i> | Nav norādīts<br><i>Not specified</i> |
| Sievietes - <i>Females</i>   | 302                  | 80                                       | 169                                     | 38                                  | 15                                    | -                                    |
| Krustpils pagasts  |                      |  |   |                                     |                                       |                                      |
| Kopā - <i>Total</i>  | 778                  | 195                                      | 436                                     | 92                                  | 55                                    | -                                    |
| Vīrieši - <i>Males</i>   | 362                  | 109                                      | 223                                     | 8                                   | 22                                    | -                                    |
| Sievietes - <i>Females</i>   | 416                  | 86                                       | 213                                     | 84                                  | 33                                    | -                                    |
| Kūku pagasts   |                      |  |   |                                     |                                       |                                      |
| Kopā - <i>Total</i>  | 1807                 | 542                                      | 936                                     | 220                                 | 109                                   | -                                    |
| Vīrieši - <i>Males</i>   | 833                  | 272                                      | 477                                     | 30                                  | 54                                    | -                                    |
| Sievietes - <i>Females</i>   | 974                  | 270                                      | 459                                     | 190                                 | 55                                    | -                                    |
| Leimaņu pagasts  |                      |  |   |                                     |                                       |                                      |
| Kopā - <i>Total</i>  | 532                  | 191                                      | 274                                     | 40                                  | 27                                    | -                                    |
| Vīrieši - <i>Males</i>   | 254                  | 110                                      | 127                                     | 5                                   | 12                                    | -                                    |
| Sievietes - <i>Females</i>   | 278                  | 81                                       | 147                                     | 35                                  | 15                                    | -                                    |
| Mežāres pagasts  |                      |  |   |                                     |                                       |                                      |
| Kopā - <i>Total</i>  | 860                  | 249                                      | 478                                     | 96                                  | 37                                    | -                                    |
| Vīrieši - <i>Males</i>   | 414                  | 155                                      | 230                                     | 11                                  | 18                                    | -                                    |
| Sievietes - <i>Females</i>   | 446                  | 94                                       | 248                                     | 85                                  | 19                                    | -                                    |
| Rites pagasts  |                      |  |   |                                     |                                       |                                      |
| Kopā - <i>Total</i>  | 606                  | 204                                      | 321                                     | 58                                  | 23                                    | -                                    |
| Vīrieši - <i>Males</i>   | 290                  | 123                                      | 153                                     | 8                                   | 6                                     | -                                    |
| Sievietes - <i>Females</i>   | 316                  | 81                                       | 168                                     | 50                                  | 17                                    | -                                    |
| Rubenes pagasts  |                      |  |   |                                     |                                       |                                      |
| Kopā - <i>Total</i>  | 1195                 | 338                                      | 718                                     | 109                                 | 30                                    | -                                    |
| Vīrieši - <i>Males</i>   | 555                  | 178                                      | 349                                     | 13                                  | 15                                    | -                                    |
| Sievietes - <i>Females</i>   | 640                  | 160                                      | 369                                     | 96                                  | 15                                    | -                                    |
| Salas pagasts  |                      |  |   |                                     |                                       |                                      |
| Kopā - <i>Total</i>  | 2691                 | 880                                      | 1463                                    | 161                                 | 187                                   | -                                    |
| Vīrieši - <i>Males</i>   | 1252                 | 454                                      | 708                                     | 18                                  | 72                                    | -                                    |
| Sievietes - <i>Females</i>   | 1439                 | 426                                      | 755                                     | 143                                 | 115                                   | -                                    |
| Saukas pagasts   |                      |  |   |                                     |                                       |                                      |
| Kopā - <i>Total</i>  | 699                  | 266                                      | 358                                     | 50                                  | 25                                    | -                                    |
| Vīrieši - <i>Males</i>   | 346                  | 149                                      | 181                                     | 9                                   | 7                                     | -                                    |
| Sievietes - <i>Females</i>   | 353                  | 117                                      | 177                                     | 41                                  | 18                                    | -                                    |
| Sēlpils pagasts  |                      |  |   |                                     |                                       |                                      |
| Kopā - <i>Total</i>  | 919                  | 342                                      | 452                                     | 66                                  | 59                                    | -                                    |
| Vīrieši - <i>Males</i>   | 440                  | 177                                      | 230                                     | 8                                   | 25                                    | -                                    |
| Sievietes - <i>Females</i>   | 479                  | 165                                      | 222                                     | 58                                  | 34                                    | -                                    |
| Variešu pagasts  |                      |  |   |                                     |                                       |                                      |
| Kopā - <i>Total</i>  | 1118                 | 351                                      | 585                                     | 118                                 | 64                                    | -                                    |
| Vīrieši - <i>Males</i>   | 537                  | 209                                      | 287                                     | 15                                  | 26                                    | -                                    |
| Sievietes - <i>Females</i>   | 581                  | 142                                      | 298                                     | 103                                 | 38                                    | -                                    |
| Vīpes pagasts  |                      |  |   |                                     |                                       |                                      |
| Kopā - <i>Total</i>  | 631                  | 198                                      | 348                                     | 64                                  | 21                                    | -                                    |
| Vīrieši - <i>Males</i>   | 296                  | 107                                      | 170                                     | 7                                   | 12                                    | -                                    |
| Sievietes - <i>Females</i>   | 335                  | 91                                       | 178                                     | 57                                  | 9                                     | -                                    |
| Zasas pagasts  |                      |  |   |                                     |                                       |                                      |
| Kopā - <i>Total</i>  | 894                  | 267                                      | 516                                     | 60                                  | 51                                    | -                                    |
| Vīrieši - <i>Males</i>   | 414                  | 138                                      | 250                                     | 9                                   | 17                                    | -                                    |
| Sievietes - <i>Females</i>   | 480                  | 129                                      | 266                                     | 51                                  | 34                                    | -                                    |
| <b>Krāslavas</b>   |                      |  |   |                                     |                                       |                                      |
| Kopā - <i>Total</i>  | 30122                | 7831                                     | 17794                                   | 2892                                | 1605                                  | -                                    |
| Vīrieši - <i>Males</i>   | 13978                | 4394                                     | 8593                                    | 307                                 | 684                                   | -                                    |
| Sievietes - <i>Females</i>   | 16144                | 3437                                     | 9201                                    | 2585                                | 921                                   | -                                    |
| Krāslava   |                      |  |   |                                     |                                       |                                      |
| Kopā - <i>Total</i>  | 9321                 | 2330                                     | 5624                                    | 669                                 | 698                                   | -                                    |



| turpinājums  |                      |                                      |                                     |                                  |                                    | continued                            |
|--|----------------------|--------------------------------------|-------------------------------------|----------------------------------|------------------------------------|--------------------------------------|
| Administratīvās teritorijas nosaukums un personas dzimums<br><i>Administrative territory and sex of person</i> | Kopā<br><i>Total</i> | Neprecējie (-usies)<br><i>Single</i> | Precējie (-usies)<br><i>Married</i> | Atraitnis (-e)<br><i>Widowed</i> | Šķirts (-usies)<br><i>Divorced</i> | Nav norādīts<br><i>Not specified</i> |
| Vīrieši - <i>Males</i>   | 4126                 | 1188                                 | 2650                                | 61                               | 227                                | -                                    |
| Sievietes - <i>Females</i>   | 5195                 | 1142                                 | 2974                                | 608                              | 471                                | -                                    |
| Dagda  |                      |                                      |                                     |                                  |                                    |                                      |
| Kopā - <i>Total</i>  | 2375                 | 633                                  | 1415                                | 223                              | 104                                | -                                    |
| Vīrieši - <i>Males</i>   | 1098                 | 363                                  | 666                                 | 26                               | 43                                 | -                                    |
| Sievietes - <i>Females</i>   | 1277                 | 270                                  | 749                                 | 197                              | 61                                 | -                                    |
| Andrupenes pagasts   |                      |                                      |                                     |                                  |                                    |                                      |
| Kopā - <i>Total</i>  | 1306                 | 342                                  | 787                                 | 126                              | 51                                 | -                                    |
| Vīrieši - <i>Males</i>   | 615                  | 198                                  | 381                                 | 12                               | 24                                 | -                                    |
| Sievietes - <i>Females</i>   | 691                  | 144                                  | 406                                 | 114                              | 27                                 | -                                    |
| Andzeļu pagasts  |                      |                                      |                                     |                                  |                                    |                                      |
| Kopā - <i>Total</i>  | 659                  | 204                                  | 366                                 | 75                               | 14                                 | -                                    |
| Vīrieši - <i>Males</i>   | 319                  | 125                                  | 177                                 | 9                                | 8                                  | -                                    |
| Sievietes - <i>Females</i>   | 340                  | 79                                   | 189                                 | 66                               | 6                                  | -                                    |
| Asūnes pagasts   |                      |                                      |                                     |                                  |                                    |                                      |
| Kopā - <i>Total</i>  | 523                  | 115                                  | 324                                 | 66                               | 18                                 | -                                    |
| Vīrieši - <i>Males</i>   | 242                  | 62                                   | 162                                 | 8                                | 10                                 | -                                    |
| Sievietes - <i>Females</i>   | 281                  | 53                                   | 162                                 | 58                               | 8                                  | -                                    |
| Aulejas pagasts  |                      |                                      |                                     |                                  |                                    |                                      |
| Kopā - <i>Total</i>  | 690                  | 188                                  | 412                                 | 76                               | 14                                 | -                                    |
| Vīrieši - <i>Males</i>   | 333                  | 108                                  | 204                                 | 13                               | 8                                  | -                                    |
| Sievietes - <i>Females</i>   | 357                  | 80                                   | 208                                 | 63                               | 6                                  | -                                    |
| Bērziņu pagasts  |                      |                                      |                                     |                                  |                                    |                                      |
| Kopā - <i>Total</i>  | 567                  | 154                                  | 345                                 | 56                               | 12                                 | -                                    |
| Vīrieši - <i>Males</i>   | 263                  | 86                                   | 166                                 | 3                                | 8                                  | -                                    |
| Sievietes - <i>Females</i>   | 304                  | 68                                   | 179                                 | 53                               | 4                                  | -                                    |
| Dagdas pagasts   |                      |                                      |                                     |                                  |                                    |                                      |
| Kopā - <i>Total</i>  | 723                  | 199                                  | 416                                 | 80                               | 28                                 | -                                    |
| Vīrieši - <i>Males</i>   | 343                  | 115                                  | 204                                 | 9                                | 15                                 | -                                    |
| Sievietes - <i>Females</i>   | 380                  | 84                                   | 212                                 | 71                               | 13                                 | -                                    |
| Ezernieku pagasts  |                      |                                      |                                     |                                  |                                    |                                      |
| Kopā - <i>Total</i>  | 961                  | 283                                  | 532                                 | 107                              | 39                                 | -                                    |
| Vīrieši - <i>Males</i>   | 450                  | 154                                  | 265                                 | 11                               | 20                                 | -                                    |
| Sievietes - <i>Females</i>   | 511                  | 129                                  | 267                                 | 96                               | 19                                 | -                                    |
| Grāveru pagasts  |                      |                                      |                                     |                                  |                                    |                                      |
| Kopā - <i>Total</i>  | 626                  | 159                                  | 367                                 | 74                               | 26                                 | -                                    |
| Vīrieši - <i>Males</i>   | 300                  | 95                                   | 185                                 | 7                                | 13                                 | -                                    |
| Sievietes - <i>Females</i>   | 326                  | 64                                   | 182                                 | 67                               | 13                                 | -                                    |
| Indras pagasts   |                      |                                      |                                     |                                  |                                    |                                      |
| Kopā - <i>Total</i>  | 1322                 | 308                                  | 775                                 | 163                              | 76                                 | -                                    |
| Vīrieši - <i>Males</i>   | 602                  | 180                                  | 368                                 | 17                               | 37                                 | -                                    |
| Sievietes - <i>Females</i>   | 720                  | 128                                  | 407                                 | 146                              | 39                                 | -                                    |
| Izvaltas pagasts   |                      |                                      |                                     |                                  |                                    |                                      |
| Kopā - <i>Total</i>  | 788                  | 215                                  | 452                                 | 86                               | 35                                 | -                                    |
| Vīrieši - <i>Males</i>   | 350                  | 111                                  | 217                                 | 4                                | 18                                 | -                                    |
| Sievietes - <i>Females</i>   | 438                  | 104                                  | 235                                 | 82                               | 17                                 | -                                    |
| Kalniešu pagasts   |                      |                                      |                                     |                                  |                                    |                                      |
| Kopā - <i>Total</i>  | 855                  | 206                                  | 503                                 | 96                               | 50                                 | -                                    |
| Vīrieši - <i>Males</i>   | 426                  | 127                                  | 258                                 | 11                               | 30                                 | -                                    |
| Sievietes - <i>Females</i>   | 429                  | 79                                   | 245                                 | 85                               | 20                                 | -                                    |
| Kaplavas pagasts   |                      |                                      |                                     |                                  |                                    |                                      |
| Kopā - <i>Total</i>  | 692                  | 183                                  | 400                                 | 75                               | 34                                 | -                                    |
| Vīrieši - <i>Males</i>   | 333                  | 106                                  | 195                                 | 9                                | 23                                 | -                                    |
| Sievietes - <i>Females</i>   | 359                  | 77                                   | 205                                 | 66                               | 11                                 | -                                    |

Iedzīvotāju ģeogrāfiskie un demogrāfiskie raksturojumi  
Geographic and demographic characteristics of population

I

turpinājums

continued

| Administratīvās teritorijas nosaukums un personas dzimums<br><i>Administrative territory and sex of person</i> | Kopā<br><i>Total</i> | Neprecējie (-usies)<br><i>Single</i> | Precējie (-usies)<br><i>Married</i> | Atraitnis (-e)<br><i>Widowed</i> | Šķirts (-usies)<br><i>Divorced</i> | Nav norādīts<br><i>Not specified</i> |
|--|----------------------|--------------------------------------|-------------------------------------|----------------------------------|------------------------------------|--------------------------------------|
| <b>Kašupienas novads</b>   |                      |                                      |                                     |                                  |                                    |                                      |
| Kašupienas pagasts   |                      |                                      |                                     |                                  |                                    |                                      |
| Kopā - <i>Total</i>  | 968                  | 325                                  | 496                                 | 116                              | 31                                 | -                                    |
| Vīrieši - <i>Males</i>   | 470                  | 189                                  | 252                                 | 11                               | 18                                 | -                                    |
| Sievietes - <i>Females</i>   | 498                  | 136                                  | 244                                 | 105                              | 13                                 | -                                    |
| <b>Kombuļu pagasts</b>   |                      |                                      |                                     |                                  |                                    |                                      |
| Kopā - <i>Total</i>  | 733                  | 182                                  | 450                                 | 65                               | 36                                 | -                                    |
| Vīrieši - <i>Males</i>   | 359                  | 107                                  | 229                                 | 8                                | 15                                 | -                                    |
| Sievietes - <i>Females</i>   | 374                  | 75                                   | 221                                 | 57                               | 21                                 | -                                    |
| <b>Konstantīnovas pagasts</b>  |                      |                                      |                                     |                                  |                                    |                                      |
| Kopā - <i>Total</i>  | 578                  | 203                                  | 301                                 | 55                               | 19                                 | -                                    |
| Vīrieši - <i>Males</i>   | 286                  | 131                                  | 137                                 | 9                                | 9                                  | -                                    |
| Sievietes - <i>Females</i>   | 292                  | 72                                   | 164                                 | 46                               | 10                                 | -                                    |
| <b>Krāslavas pagasts</b>   |                      |                                      |                                     |                                  |                                    |                                      |
| Kopā - <i>Total</i>  | 477                  | 95                                   | 312                                 | 35                               | 35                                 | -                                    |
| Vīrieši - <i>Males</i>   | 240                  | 56                                   | 163                                 | 2                                | 19                                 | -                                    |
| Sievietes - <i>Females</i>   | 237                  | 39                                   | 149                                 | 33                               | 16                                 | -                                    |
| <b>Ķepovas pagasts</b>   |                      |                                      |                                     |                                  |                                    |                                      |
| Kopā - <i>Total</i>  | 319                  | 82                                   | 192                                 | 31                               | 14                                 | -                                    |
| Vīrieši - <i>Males</i>   | 158                  | 51                                   | 97                                  | 2                                | 8                                  | -                                    |
| Sievietes - <i>Females</i>   | 161                  | 31                                   | 95                                  | 29                               | 6                                  | -                                    |
| <b>Piedrujas pagasts</b>   |                      |                                      |                                     |                                  |                                    |                                      |
| Kopā - <i>Total</i>  | 629                  | 147                                  | 376                                 | 72                               | 34                                 | -                                    |
| Vīrieši - <i>Males</i>   | 294                  | 89                                   | 178                                 | 9                                | 18                                 | -                                    |
| Sievietes - <i>Females</i>   | 335                  | 58                                   | 198                                 | 63                               | 16                                 | -                                    |
| <b>Robežnieku pagasts</b>  |                      |                                      |                                     |                                  |                                    |                                      |
| Kopā - <i>Total</i>  | 934                  | 211                                  | 578                                 | 102                              | 43                                 | -                                    |
| Vīrieši - <i>Males</i>   | 442                  | 132                                  | 278                                 | 10                               | 22                                 | -                                    |
| Sievietes - <i>Females</i>   | 492                  | 79                                   | 300                                 | 92                               | 21                                 | -                                    |
| <b>Skaistas pagasts</b>  |                      |                                      |                                     |                                  |                                    |                                      |
| Kopā - <i>Total</i>  | 764                  | 201                                  | 424                                 | 98                               | 41                                 | -                                    |
| Vīrieši - <i>Males</i>   | 359                  | 120                                  | 213                                 | 11                               | 15                                 | -                                    |
| Sievietes - <i>Females</i>   | 405                  | 81                                   | 211                                 | 87                               | 26                                 | -                                    |
| <b>Svariņu pagasts</b>   |                      |                                      |                                     |                                  |                                    |                                      |
| Kopā - <i>Total</i>  | 470                  | 118                                  | 278                                 | 57                               | 17                                 | -                                    |
| Vīrieši - <i>Males</i>   | 224                  | 68                                   | 140                                 | 10                               | 6                                  | -                                    |
| Sievietes - <i>Females</i>   | 246                  | 50                                   | 138                                 | 47                               | 11                                 | -                                    |
| <b>Šķaunes pagasts</b>   |                      |                                      |                                     |                                  |                                    |                                      |
| Kopā - <i>Total</i>  | 624                  | 181                                  | 368                                 | 56                               | 19                                 | -                                    |
| Vīrieši - <i>Males</i>   | 298                  | 108                                  | 174                                 | 8                                | 8                                  | -                                    |
| Sievietes - <i>Females</i>   | 326                  | 73                                   | 194                                 | 48                               | 11                                 | -                                    |
| <b>Šķeltovas pagasts</b>   |                      |                                      |                                     |                                  |                                    |                                      |
| Kopā - <i>Total</i>  | 784                  | 205                                  | 452                                 | 96                               | 31                                 | -                                    |
| Vīrieši - <i>Males</i>   | 382                  | 123                                  | 225                                 | 16                               | 18                                 | -                                    |
| Sievietes - <i>Females</i>   | 402                  | 82                                   | 227                                 | 80                               | 13                                 | -                                    |
| <b>Ūdrīšu pagasts</b>  |                      |                                      |                                     |                                  |                                    |                                      |
| Kopā - <i>Total</i>  | 1434                 | 362                                  | 849                                 | 137                              | 86                                 | -                                    |
| Vīrieši - <i>Males</i>   | 666                  | 202                                  | 409                                 | 11                               | 44                                 | -                                    |
| Sievietes - <i>Females</i>   | 768                  | 160                                  | 440                                 | 126                              | 42                                 | -                                    |
| <b>Kuldīgas novads</b>   |                      |                                      |                                     |                                  |                                    |                                      |
| Kopā - <i>Total</i>  | 29996                | 10238                                | 15183                               | 2641                             | 1930                               | 4                                    |
| Vīrieši - <i>Males</i>   | 13855                | 5371                                 | 7440                                | 336                              | 707                                | 1                                    |
| Sievietes - <i>Females</i>   | 16141                | 4867                                 | 7743                                | 2305                             | 1223                               | 3                                    |
| <b>Kuldīga</b>   |                      |                                      |                                     |                                  |                                    |                                      |
| Kopā - <i>Total</i>  | 11096                | 3561                                 | 5602                                | 972                              | 961                                | -                                    |
| Vīrieši - <i>Males</i>   | 4879                 | 1766                                 | 2654                                | 117                              | 342                                | -                                    |

turpinājums

continued

| Administratīvās teritorijas nosaukums un personas dzimums<br><i>Administrative territory and sex of person</i> | Kopā<br><i>Total</i> | Neprecējie (-usies)<br><i>Single</i> | Precējie (-usies)<br><i>Married</i> | Atraitnis (-e)<br><i>Widowed</i> | Šķirts (-usies)<br><i>Divorced</i> | Nav norādīts<br><i>Not specified</i> |
|--|----------------------|--------------------------------------|-------------------------------------|----------------------------------|------------------------------------|--------------------------------------|
| Sievietes - <i>Females</i>   | 6217                 | 1795                                 | 2948                                | 855                              | 619                                | -                                    |
| Skrunda*   |                      |                                      |                                     |                                  |                                    |                                      |
| Kopā - <i>Total</i>  | 3349                 | 1061                                 | 1780                                | 329                              | 179                                | -                                    |
| Vīrieši - <i>Males</i>   | 1551                 | 575                                  | 874                                 | 34                               | 68                                 | -                                    |
| Sievietes - <i>Females</i>   | 1798                 | 486                                  | 906                                 | 295                              | 111                                | -                                    |
| Alsungas pagasts   |                      |                                      |                                     |                                  |                                    |                                      |
| Kopā - <i>Total</i>  | 1629                 | 585                                  | 807                                 | 174                              | 63                                 | -                                    |
| Vīrieši - <i>Males</i>   | 738                  | 308                                  | 389                                 | 25                               | 16                                 | -                                    |
| Sievietes - <i>Females</i>   | 891                  | 277                                  | 418                                 | 149                              | 47                                 | -                                    |
| Ēdoles pagasts   |                      |                                      |                                     |                                  |                                    |                                      |
| Kopā - <i>Total</i>  | 786                  | 287                                  | 400                                 | 53                               | 46                                 | -                                    |
| Vīrieši - <i>Males</i>   | 386                  | 161                                  | 198                                 | 8                                | 19                                 | -                                    |
| Sievietes - <i>Females</i>   | 400                  | 126                                  | 202                                 | 45                               | 27                                 | -                                    |
| Gudenieku pagasts  |                      |                                      |                                     |                                  |                                    |                                      |
| Kopā - <i>Total</i>  | 713                  | 285                                  | 352                                 | 52                               | 23                                 | 1                                    |
| Vīrieši - <i>Males</i>   | 340                  | 149                                  | 175                                 | 3                                | 12                                 | 1                                    |
| Sievietes - <i>Females</i>   | 373                  | 136                                  | 177                                 | 49                               | 11                                 | -                                    |
| Īvandes pagasts  |                      |                                      |                                     |                                  |                                    |                                      |
| Kopā - <i>Total</i>  | 345                  | 124                                  | 168                                 | 36                               | 17                                 | -                                    |
| Vīrieši - <i>Males</i>   | 171                  | 74                                   | 85                                  | 7                                | 5                                  | -                                    |
| Sievietes - <i>Females</i>   | 174                  | 50                                   | 83                                  | 29                               | 12                                 | -                                    |
| Kabiles pagasts  |                      |                                      |                                     |                                  |                                    |                                      |
| Kopā - <i>Total</i>  | 775                  | 285                                  | 371                                 | 76                               | 43                                 | -                                    |
| Vīrieši - <i>Males</i>   | 369                  | 161                                  | 181                                 | 11                               | 16                                 | -                                    |
| Sievietes - <i>Females</i>   | 406                  | 124                                  | 190                                 | 65                               | 27                                 | -                                    |
| Kurmāles pagasts   |                      |                                      |                                     |                                  |                                    |                                      |
| Kopā - <i>Total</i>  | 1804                 | 648                                  | 928                                 | 115                              | 113                                | -                                    |
| Vīrieši - <i>Males</i>   | 872                  | 362                                  | 461                                 | 15                               | 34                                 | -                                    |
| Sievietes - <i>Females</i>   | 932                  | 286                                  | 467                                 | 100                              | 79                                 | -                                    |
| Laidu pagasts  |                      |                                      |                                     |                                  |                                    |                                      |
| Kopā - <i>Total</i>  | 1070                 | 398                                  | 541                                 | 96                               | 35                                 | -                                    |
| Vīrieši - <i>Males</i>   | 515                  | 212                                  | 280                                 | 16                               | 7                                  | -                                    |
| Sievietes - <i>Females</i>   | 555                  | 186                                  | 261                                 | 80                               | 28                                 | -                                    |
| Nīkrāces pagasts   |                      |                                      |                                     |                                  |                                    |                                      |
| Kopā - <i>Total</i>  | 665                  | 232                                  | 345                                 | 58                               | 30                                 | -                                    |
| Vīrieši - <i>Males</i>   | 326                  | 128                                  | 173                                 | 9                                | 16                                 | -                                    |
| Sievietes - <i>Females</i>   | 339                  | 104                                  | 172                                 | 49                               | 14                                 | -                                    |
| Padures pagasts  |                      |                                      |                                     |                                  |                                    |                                      |
| Kopā - <i>Total</i>  | 857                  | 298                                  | 434                                 | 73                               | 52                                 | -                                    |
| Vīrieši - <i>Males</i>   | 397                  | 149                                  | 217                                 | 7                                | 24                                 | -                                    |
| Sievietes - <i>Females</i>   | 460                  | 149                                  | 217                                 | 66                               | 28                                 | -                                    |
| Pelču pagasts  |                      |                                      |                                     |                                  |                                    |                                      |
| Kopā - <i>Total</i>  | 743                  | 262                                  | 386                                 | 61                               | 34                                 | -                                    |
| Vīrieši - <i>Males</i>   | 366                  | 141                                  | 199                                 | 10                               | 16                                 | -                                    |
| Sievietes - <i>Females</i>   | 377                  | 121                                  | 187                                 | 51                               | 18                                 | -                                    |
| Raņķu pagasts  |                      |                                      |                                     |                                  |                                    |                                      |
| Kopā - <i>Total</i>  | 463                  | 151                                  | 249                                 | 40                               | 23                                 | -                                    |
| Vīrieši - <i>Males</i>   | 222                  | 83                                   | 127                                 | 4                                | 8                                  | -                                    |
| Sievietes - <i>Females</i>   | 241                  | 68                                   | 122                                 | 36                               | 15                                 | -                                    |
| Rendas pagasts   |                      |                                      |                                     |                                  |                                    |                                      |
| Kopā - <i>Total</i>  | 1009                 | 337                                  | 535                                 | 90                               | 44                                 | 3                                    |
| Vīrieši - <i>Males</i>   | 474                  | 175                                  | 271                                 | 9                                | 19                                 | -                                    |
| Sievietes - <i>Females</i>   | 535                  | 162                                  | 264                                 | 81                               | 25                                 | 3                                    |
| Rudbāržu pagasts   |                      |                                      |                                     |                                  |                                    |                                      |
| Kopā - <i>Total</i>  | 1025                 | 390                                  | 451                                 | 118                              | 66                                 | -                                    |

Iedzīvotāju ģeogrāfiskie un demogrāfiskie raksturojumi  
Geographic and demographic characteristics of population

I

| turpinājums  | continued            |                                      |                                     |                                  |                                    |                                      |
|--|----------------------|--------------------------------------|-------------------------------------|----------------------------------|------------------------------------|--------------------------------------|
| Administratīvās teritorijas nosaukums un personas dzimums<br><i>Administrative territory and sex of person</i> | Kopā<br><i>Total</i> | Neprecējie (-usies)<br><i>Single</i> | Precējie (-usies)<br><i>Married</i> | Atraitnis (-e)<br><i>Widowed</i> | Šķirts (-usies)<br><i>Divorced</i> | Nav norādīts<br><i>Not specified</i> |
| Vīrieši - <i>Males</i>   | 500                  | 224                                  | 228                                 | 24                               | 24                                 | -                                    |
| Sievietes - <i>Females</i>   | 525                  | 166                                  | 223                                 | 94                               | 42                                 | -                                    |
| Rumbas pagasts   |                      |                                      |                                     |                                  |                                    |                                      |
| Kopā - <i>Total</i>  | 1335                 | 471                                  | 649                                 | 120                              | 95                                 | -                                    |
| Vīrieši - <i>Males</i>   | 653                  | 258                                  | 336                                 | 18                               | 41                                 | -                                    |
| Sievietes - <i>Females</i>   | 682                  | 213                                  | 313                                 | 102                              | 54                                 | -                                    |
| Snēpeles pagasts   |                      |                                      |                                     |                                  |                                    |                                      |
| Kopā - <i>Total</i>  | 638                  | 223                                  | 336                                 | 44                               | 35                                 | -                                    |
| Vīrieši - <i>Males</i>   | 299                  | 116                                  | 166                                 | 4                                | 13                                 | -                                    |
| Sievietes - <i>Females</i>   | 339                  | 107                                  | 170                                 | 40                               | 22                                 | -                                    |
| Turlavas pagasts   |                      |                                      |                                     |                                  |                                    |                                      |
| Kopā - <i>Total</i>  | 821                  | 346                                  | 384                                 | 60                               | 31                                 | -                                    |
| Vīrieši - <i>Males</i>   | 386                  | 175                                  | 193                                 | 8                                | 10                                 | -                                    |
| Sievietes - <i>Females</i>   | 435                  | 171                                  | 191                                 | 52                               | 21                                 | -                                    |
| Vārmes pagasts   |                      |                                      |                                     |                                  |                                    |                                      |
| Kopā - <i>Total</i>  | 873                  | 294                                  | 465                                 | 74                               | 40                                 | -                                    |
| Vīrieši - <i>Males</i>   | 411                  | 154                                  | 233                                 | 7                                | 17                                 | -                                    |
| Sievietes - <i>Females</i>   | 462                  | 140                                  | 232                                 | 67                               | 23                                 | -                                    |
| <b>Liepājas</b>  |                      |                                      |                                     |                                  |                                    |                                      |
| Kopā - <i>Total</i>  | 36824                | 11423                                | 19863                               | 2812                             | 2717                               | 9                                    |
| Vīrieši - <i>Males</i>   | 17190                | 6138                                 | 9629                                | 305                              | 1111                               | 7                                    |
| Sievietes - <i>Females</i>   | 19634                | 5285                                 | 10234                               | 2507                             | 1606                               | 2                                    |
| Aizpute  |                      |                                      |                                     |                                  |                                    |                                      |
| Kopā - <i>Total</i>  | 4697                 | 1363                                 | 2589                                | 351                              | 394                                | -                                    |
| Vīrieši - <i>Males</i>   | 2099                 | 688                                  | 1224                                | 34                               | 153                                | -                                    |
| Sievietes - <i>Females</i>   | 2598                 | 675                                  | 1365                                | 317                              | 241                                | -                                    |
| Durbe*   |                      |                                      |                                     |                                  |                                    |                                      |
| Kopā - <i>Total</i>  | 1050                 | 330                                  | 547                                 | 83                               | 89                                 | 1                                    |
| Vīrieši - <i>Males</i>   | 492                  | 168                                  | 267                                 | 11                               | 45                                 | 1                                    |
| Sievietes - <i>Females</i>   | 558                  | 162                                  | 280                                 | 72                               | 44                                 | -                                    |
| Grobiņa  |                      |                                      |                                     |                                  |                                    |                                      |
| Kopā - <i>Total</i>  | 3490                 | 984                                  | 2033                                | 195                              | 278                                | -                                    |
| Vīrieši - <i>Males</i>   | 1606                 | 523                                  | 966                                 | 18                               | 99                                 | -                                    |
| Sievietes - <i>Females</i>   | 1884                 | 461                                  | 1067                                | 177                              | 179                                | -                                    |
| Pāvilosta  |                      |                                      |                                     |                                  |                                    |                                      |
| Kopā - <i>Total</i>  | 917                  | 230                                  | 552                                 | 89                               | 46                                 | -                                    |
| Vīrieši - <i>Males</i>   | 403                  | 107                                  | 269                                 | 9                                | 18                                 | -                                    |
| Sievietes - <i>Females</i>   | 514                  | 123                                  | 283                                 | 80                               | 28                                 | -                                    |
| Priekule   |                      |                                      |                                     |                                  |                                    |                                      |
| Kopā - <i>Total</i>  | 2113                 | 570                                  | 1198                                | 149                              | 195                                | 1                                    |
| Vīrieši - <i>Males</i>   | 940                  | 285                                  | 571                                 | 15                               | 68                                 | 1                                    |
| Sievietes - <i>Females</i>   | 1173                 | 285                                  | 627                                 | 134                              | 127                                | -                                    |
| Aizputes pagasts   |                      |                                      |                                     |                                  |                                    |                                      |
| Kopā - <i>Total</i>  | 846                  | 262                                  | 475                                 | 55                               | 54                                 | -                                    |
| Vīrieši - <i>Males</i>   | 416                  | 156                                  | 229                                 | 4                                | 27                                 | -                                    |
| Sievietes - <i>Females</i>   | 430                  | 106                                  | 246                                 | 51                               | 27                                 | -                                    |
| Bārtas pagasts   |                      |                                      |                                     |                                  |                                    |                                      |
| Kopā - <i>Total</i>  | 606                  | 186                                  | 337                                 | 44                               | 39                                 | -                                    |
| Vīrieši - <i>Males</i>   | 274                  | 93                                   | 163                                 | 5                                | 13                                 | -                                    |
| Sievietes - <i>Females</i>   | 332                  | 93                                   | 174                                 | 39                               | 26                                 | -                                    |
| Bunkas pagasts   |                      |                                      |                                     |                                  |                                    |                                      |
| Kopā - <i>Total</i>  | 902                  | 329                                  | 438                                 | 65                               | 69                                 | 1                                    |
| Vīrieši - <i>Males</i>   | 435                  | 184                                  | 215                                 | 5                                | 30                                 | 1                                    |
| Sievietes - <i>Females</i>   | 467                  | 145                                  | 223                                 | 60                               | 39                                 | -                                    |

turpinājums

continued

| Administratīvās teritorijas nosaukums un personas dzimums<br><i>Administrative territory and sex of person</i> | Kopā<br><i>Total</i> | Neprecējie (-usies)<br><i>Single</i> | Precējie (-usies)<br><i>Married</i> | Atraitnis (-e)<br><i>Widowed</i> | Šķirts (-usies)<br><i>Divorced</i> | Nav norādīts<br><i>Not specified</i> |
|--|----------------------|--------------------------------------|-------------------------------------|----------------------------------|------------------------------------|--------------------------------------|
| Cīravas pagasts  |                      |                                      |                                     |                                  |                                    |                                      |
| Kopā - <i>Total</i>  | 1136                 | 394                                  | 600                                 | 82                               | 60                                 | -                                    |
| Vīrieši - <i>Males</i>   | 523                  | 207                                  | 281                                 | 9                                | 26                                 | -                                    |
| Sievietes - <i>Females</i>   | 613                  | 187                                  | 319                                 | 73                               | 34                                 | -                                    |
| Dunalkas pagasts   |                      |                                      |                                     |                                  |                                    |                                      |
| Kopā - <i>Total</i>  | 714                  | 234                                  | 388                                 | 54                               | 38                                 | -                                    |
| Vīrieši - <i>Males</i>   | 335                  | 124                                  | 192                                 | 3                                | 16                                 | -                                    |
| Sievietes - <i>Females</i>   | 379                  | 110                                  | 196                                 | 51                               | 22                                 | -                                    |
| Dunikas pagasts  |                      |                                      |                                     |                                  |                                    |                                      |
| Kopā - <i>Total</i>  | 649                  | 195                                  | 339                                 | 72                               | 43                                 | -                                    |
| Vīrieši - <i>Males</i>   | 293                  | 101                                  | 168                                 | 6                                | 18                                 | -                                    |
| Sievietes - <i>Females</i>   | 356                  | 94                                   | 171                                 | 66                               | 25                                 | -                                    |
| Embūtes pagasts  |                      |                                      |                                     |                                  |                                    |                                      |
| Kopā - <i>Total</i>  | 443                  | 127                                  | 265                                 | 31                               | 20                                 | -                                    |
| Vīrieši - <i>Males</i>   | 214                  | 72                                   | 125                                 | 6                                | 11                                 | -                                    |
| Sievietes - <i>Females</i>   | 229                  | 55                                   | 140                                 | 25                               | 9                                  | -                                    |
| Gaviezes pagasts   |                      |                                      |                                     |                                  |                                    |                                      |
| Kopā - <i>Total</i>  | 753                  | 248                                  | 383                                 | 69                               | 52                                 | 1                                    |
| Vīrieši - <i>Males</i>   | 362                  | 144                                  | 186                                 | 10                               | 21                                 | 1                                    |
| Sievietes - <i>Females</i>   | 391                  | 104                                  | 197                                 | 59                               | 31                                 | -                                    |
| Gramzdas pagasts   |                      |                                      |                                     |                                  |                                    |                                      |
| Kopā - <i>Total</i>  | 697                  | 274                                  | 345                                 | 46                               | 32                                 | -                                    |
| Vīrieši - <i>Males</i>   | 328                  | 143                                  | 163                                 | 8                                | 14                                 | -                                    |
| Sievietes - <i>Females</i>   | 369                  | 131                                  | 182                                 | 38                               | 18                                 | -                                    |
| Grobiņas pagasts   |                      |                                      |                                     |                                  |                                    |                                      |
| Kopā - <i>Total</i>  | 2262                 | 744                                  | 1097                                | 191                              | 227                                | 3                                    |
| Vīrieši - <i>Males</i>   | 1032                 | 392                                  | 522                                 | 26                               | 91                                 | 1                                    |
| Sievietes - <i>Females</i>   | 1230                 | 352                                  | 575                                 | 165                              | 136                                | 2                                    |
| Kalētu pagasts   |                      |                                      |                                     |                                  |                                    |                                      |
| Kopā - <i>Total</i>  | 633                  | 205                                  | 354                                 | 35                               | 38                                 | 1                                    |
| Vīrieši - <i>Males</i>   | 304                  | 116                                  | 172                                 | 2                                | 13                                 | 1                                    |
| Sievietes - <i>Females</i>   | 329                  | 89                                   | 182                                 | 33                               | 25                                 | -                                    |
| Kalvenes pagasts   |                      |                                      |                                     |                                  |                                    |                                      |
| Kopā - <i>Total</i>  | 660                  | 217                                  | 340                                 | 62                               | 41                                 | -                                    |
| Vīrieši - <i>Males</i>   | 320                  | 122                                  | 169                                 | 7                                | 22                                 | -                                    |
| Sievietes - <i>Females</i>   | 340                  | 95                                   | 171                                 | 55                               | 19                                 | -                                    |
| Kazdangas pagasts  |                      |                                      |                                     |                                  |                                    |                                      |
| Kopā - <i>Total</i>  | 1384                 | 505                                  | 678                                 | 122                              | 79                                 | -                                    |
| Vīrieši - <i>Males</i>   | 671                  | 272                                  | 345                                 | 16                               | 38                                 | -                                    |
| Sievietes - <i>Females</i>   | 713                  | 233                                  | 333                                 | 106                              | 41                                 | -                                    |
| Lažas pagasts  |                      |                                      |                                     |                                  |                                    |                                      |
| Kopā - <i>Total</i>  | 602                  | 217                                  | 281                                 | 54                               | 49                                 | 1                                    |
| Vīrieši - <i>Males</i>   | 286                  | 123                                  | 144                                 | 3                                | 15                                 | 1                                    |
| Sievietes - <i>Females</i>   | 316                  | 94                                   | 137                                 | 51                               | 34                                 | -                                    |
| Medzes pagasts   |                      |                                      |                                     |                                  |                                    |                                      |
| Kopā - <i>Total</i>  | 1108                 | 342                                  | 606                                 | 83                               | 77                                 | -                                    |
| Vīrieši - <i>Males</i>   | 533                  | 184                                  | 302                                 | 10                               | 37                                 | -                                    |
| Sievietes - <i>Females</i>   | 575                  | 158                                  | 304                                 | 73                               | 40                                 | -                                    |
| Nīcas pagasts  |                      |                                      |                                     |                                  |                                    |                                      |
| Kopā - <i>Total</i>  | 2265                 | 644                                  | 1290                                | 178                              | 153                                | -                                    |
| Vīrieši - <i>Males</i>   | 1072                 | 350                                  | 642                                 | 20                               | 60                                 | -                                    |
| Sievietes - <i>Females</i>   | 1193                 | 294                                  | 648                                 | 158                              | 93                                 | -                                    |
| Otaņķu pagasts   |                      |                                      |                                     |                                  |                                    |                                      |
| Kopā - <i>Total</i>  | 819                  | 229                                  | 471                                 | 77                               | 42                                 | -                                    |
| Vīrieši - <i>Males</i>   | 384                  | 128                                  | 230                                 | 8                                | 18                                 | -                                    |



Iedzīvotāju ģeogrāfiskie un demogrāfiskie raksturojumi  
Geographic and demographic characteristics of population

I

| turpinājums  | continued            |  |   |                                     |                                       |                                      |
|--|----------------------|--|---|-------------------------------------|---------------------------------------|--------------------------------------|
| Administratīvās teritorijas nosaukums un personas dzimums<br><i>Administrative territory and sex of person</i> | Kopā<br><i>Total</i> | Neprecējies<br>(-usies)<br><i>Single</i> | Precējies<br>(-usies)<br><i>Married</i> | Atraitnis<br>(-e)<br><i>Widowed</i> | Šķirts<br>(-usies)<br><i>Divorced</i> | Nav norādīts<br><i>Not specified</i> |
| Sievietes - <i>Females</i>   | 435                  | 101                                      | 241                                     | 69                                  | 24                                    | -                                    |
| Priekules pagasts  |                      |  |   |                                     |                                       |                                      |
| Kopā - <i>Total</i>  | 606                  | 211                                      | 312                                     | 47                                  | 36                                    | -                                    |
| Vīrieši - <i>Males</i>   | 291                  | 119                                      | 152                                     | 5                                   | 15                                    | -                                    |
| Sievietes - <i>Females</i>   | 315                  | 92                                       | 160                                     | 42                                  | 21                                    | -                                    |
| Rucavas pagasts  |                      |  |   |                                     |                                       |                                      |
| Kopā - <i>Total</i>  | 1198                 | 349                                      | 678                                     | 99                                  | 72                                    | -                                    |
| Vīrieši - <i>Males</i>   | 583                  | 213                                      | 332                                     | 9                                   | 29                                    | -                                    |
| Sievietes - <i>Females</i>   | 615                  | 136                                      | 346                                     | 90                                  | 43                                    | -                                    |
| Sakas pagasts  |                      |  |   |                                     |                                       |                                      |
| Kopā - <i>Total</i>  | 582                  | 198                                      | 294                                     | 60                                  | 30                                    | -                                    |
| Vīrieši - <i>Males</i>   | 299                  | 119                                      | 156                                     | 6                                   | 18                                    | -                                    |
| Sievietes - <i>Females</i>   | 283                  | 79                                       | 138                                     | 54                                  | 12                                    | -                                    |
| Tadaiķu pagasts  |                      |  |   |                                     |                                       |                                      |
| Kopā - <i>Total</i>  | 897                  | 295                                      | 469                                     | 54                                  | 79                                    | -                                    |
| Vīrieši - <i>Males</i>   | 419                  | 158                                      | 229                                     | 2                                   | 30                                    | -                                    |
| Sievietes - <i>Females</i>   | 478                  | 137                                      | 240                                     | 52                                  | 49                                    | -                                    |
| Vaiņodes pagasts   |                      |  |   |                                     |                                       |                                      |
| Kopā - <i>Total</i>  | 2270                 | 682                                      | 1223                                    | 172                                 | 193                                   | -                                    |
| Vīrieši - <i>Males</i>   | 1051                 | 369                                      | 585                                     | 21                                  | 76                                    | -                                    |
| Sievietes - <i>Females</i>   | 1219                 | 313                                      | 638                                     | 151                                 | 117                                   | -                                    |
| Vecpils pagasts  |                      |  |   |                                     |                                       |                                      |
| Kopā - <i>Total</i>  | 477                  | 180                                      | 230                                     | 37                                  | 30                                    | -                                    |
| Vīrieši - <i>Males</i>   | 245                  | 104                                      | 116                                     | 9                                   | 16                                    | -                                    |
| Sievietes - <i>Females</i>   | 232                  | 76                                       | 114                                     | 28                                  | 14                                    | -                                    |
| Vērgales pagasts   |                      |  |   |                                     |                                       |                                      |
| Kopā - <i>Total</i>  | 1267                 | 417                                      | 665                                     | 90                                  | 95                                    | -                                    |
| Vīrieši - <i>Males</i>   | 612                  | 229                                      | 329                                     | 10                                  | 44                                    | -                                    |
| Sievietes - <i>Females</i>   | 655                  | 188                                      | 336                                     | 80                                  | 51                                    | -                                    |
| Virgas pagasts   |                      |  |   |                                     |                                       |                                      |
| Kopā - <i>Total</i>  | 781                  | 262                                      | 386                                     | 66                                  | 67                                    | -                                    |
| Vīrieši - <i>Males</i>   | 368                  | 145                                      | 185                                     | 8                                   | 30                                    | -                                    |
| Sievietes - <i>Females</i>   | 413                  | 117                                      | 201                                     | 58                                  | 37                                    | -                                    |
| <b>Limbažu</b>   |                      |  |   |                                     |                                       |                                      |
| Kopā - <i>Total</i>  | 31724                | 10607                                    | 16757                                   | 2382                                | 1974                                  | 4                                    |
| Vīrieši - <i>Males</i>   | 14685                | 5554                                     | 8098                                    | 237                                 | 793                                   | 3                                    |
| Sievietes - <i>Females</i>   | 17039                | 5053                                     | 8659                                    | 2145                                | 1181                                  | 1                                    |
| Limbaži  |                      |  |   |                                     |                                       |                                      |
| Kopā - <i>Total</i>  | 7420                 | 2322                                     | 4043                                    | 446                                 | 609                                   | -                                    |
| Vīrieši - <i>Males</i>   | 3291                 | 1138                                     | 1890                                    | 50                                  | 213                                   | -                                    |
| Sievietes - <i>Females</i>   | 4129                 | 1184                                     | 2153                                    | 396                                 | 396                                   | -                                    |
| Ainaži*  |                      |  |   |                                     |                                       |                                      |
| Kopā - <i>Total</i>  | 1534                 | 571                                      | 755                                     | 120                                 | 88                                    | -                                    |
| Vīrieši - <i>Males</i>   | 746                  | 330                                      | 373                                     | 6                                   | 37                                    | -                                    |
| Sievietes - <i>Females</i>   | 788                  | 241                                      | 382                                     | 114                                 | 51                                    | -                                    |
| Aloja*   |                      |  |   |                                     |                                       |                                      |
| Kopā - <i>Total</i>  | 2143                 | 708                                      | 1157                                    | 163                                 | 115                                   | -                                    |
| Vīrieši - <i>Males</i>   | 968                  | 361                                      | 549                                     | 15                                  | 43                                    | -                                    |
| Sievietes - <i>Females</i>   | 1175                 | 347                                      | 608                                     | 148                                 | 72                                    | -                                    |
| Salacgrīva*  |                      |  |   |                                     |                                       |                                      |
| Kopā - <i>Total</i>  | 4831                 | 1476                                     | 2710                                    | 380                                 | 265                                   | -                                    |
| Vīrieši - <i>Males</i>   | 2202                 | 774                                      | 1298                                    | 30                                  | 100                                   | -                                    |
| Sievietes - <i>Females</i>   | 2629                 | 702                                      | 1412                                    | 350                                 | 165                                   | -                                    |
| Staicele*  |                      |  |   |                                     |                                       |                                      |
| Kopā - <i>Total</i>  | 1620                 | 541                                      | 873                                     | 126                                 | 79                                    | 1                                    |

turpinājums

continued

| Administratīvās teritorijas nosaukums un personas dzimums<br><i>Administrative territory and sex of person</i> | Kopā<br><i>Total</i> | Neprecējie (-usies)<br><i>Single</i> | Precējie (-usies)<br><i>Married</i> | Atraitnis (-e)<br><i>Widowed</i> | Šķirts (-usies)<br><i>Divorced</i> | Nav norādīts<br><i>Not specified</i> |
|--|----------------------|--------------------------------------|-------------------------------------|----------------------------------|------------------------------------|--------------------------------------|
| Vīrieši - <i>Males</i>   | 745                  | 294                                  | 408                                 | 10                               | 32                                 | 1                                    |
| Sievietes - <i>Females</i>   | 875                  | 247                                  | 465                                 | 116                              | 47                                 | -                                    |
| <b>Braslavas pagasts</b>   |                      |                                      |                                     |                                  |                                    |                                      |
| Kopā - <i>Total</i>  | 643                  | 229                                  | 302                                 | 72                               | 40                                 | -                                    |
| Vīrieši - <i>Males</i>   | 296                  | 112                                  | 151                                 | 11                               | 22                                 | -                                    |
| Sievietes - <i>Females</i>   | 347                  | 117                                  | 151                                 | 61                               | 18                                 | -                                    |
| <b>Brīvēznieku pagasts</b>   |                      |                                      |                                     |                                  |                                    |                                      |
| Kopā - <i>Total</i>  | 1137                 | 556                                  | 470                                 | 68                               | 43                                 | -                                    |
| Vīrieši - <i>Males</i>   | 550                  | 305                                  | 221                                 | 9                                | 15                                 | -                                    |
| Sievietes - <i>Females</i>   | 587                  | 251                                  | 249                                 | 59                               | 28                                 | -                                    |
| <b>Katvaru pagasts</b>   |                      |                                      |                                     |                                  |                                    |                                      |
| Kopā - <i>Total</i>  | 1168                 | 436                                  | 565                                 | 90                               | 77                                 | -                                    |
| Vīrieši - <i>Males</i>   | 563                  | 233                                  | 282                                 | 9                                | 39                                 | -                                    |
| Sievietes - <i>Females</i>   | 605                  | 203                                  | 283                                 | 81                               | 38                                 | -                                    |
| <b>Lēdurgas pagasts</b>  |                      |                                      |                                     |                                  |                                    |                                      |
| Kopā - <i>Total</i>  | 1244                 | 430                                  | 616                                 | 123                              | 74                                 | 1                                    |
| Vīrieši - <i>Males</i>   | 589                  | 231                                  | 309                                 | 15                               | 33                                 | 1                                    |
| Sievietes - <i>Females</i>   | 655                  | 199                                  | 307                                 | 108                              | 41                                 | -                                    |
| <b>Liepupes pagasts</b>  |                      |                                      |                                     |                                  |                                    |                                      |
| Kopā - <i>Total</i>  | 2021                 | 639                                  | 1043                                | 186                              | 152                                | 1                                    |
| Vīrieši - <i>Males</i>   | 931                  | 341                                  | 506                                 | 18                               | 66                                 | -                                    |
| Sievietes - <i>Females</i>   | 1090                 | 298                                  | 537                                 | 168                              | 86                                 | 1                                    |
| <b>Limbažu pagasts</b>   |                      |                                      |                                     |                                  |                                    |                                      |
| Kopā - <i>Total</i>  | 1954                 | 680                                  | 1036                                | 121                              | 117                                | -                                    |
| Vīrieši - <i>Males</i>   | 974                  | 384                                  | 519                                 | 12                               | 59                                 | -                                    |
| Sievietes - <i>Females</i>   | 980                  | 296                                  | 517                                 | 109                              | 58                                 | -                                    |
| <b>Pāles pagasts</b>   |                      |                                      |                                     |                                  |                                    |                                      |
| Kopā - <i>Total</i>  | 764                  | 288                                  | 372                                 | 62                               | 42                                 | -                                    |
| Vīrieši - <i>Males</i>   | 358                  | 149                                  | 185                                 | 3                                | 21                                 | -                                    |
| Sievietes - <i>Females</i>   | 406                  | 139                                  | 187                                 | 59                               | 21                                 | -                                    |
| <b>Skultes pagasts</b>   |                      |                                      |                                     |                                  |                                    |                                      |
| Kopā - <i>Total</i>  | 1621                 | 500                                  | 899                                 | 137                              | 84                                 | 1                                    |
| Vīrieši - <i>Males</i>   | 796                  | 279                                  | 466                                 | 20                               | 30                                 | 1                                    |
| Sievietes - <i>Females</i>   | 825                  | 221                                  | 433                                 | 117                              | 54                                 | -                                    |
| <b>Umurgas pagasts</b>   |                      |                                      |                                     |                                  |                                    |                                      |
| Kopā - <i>Total</i>  | 1095                 | 361                                  | 582                                 | 88                               | 64                                 | -                                    |
| Vīrieši - <i>Males</i>   | 514                  | 178                                  | 294                                 | 13                               | 29                                 | -                                    |
| Sievietes - <i>Females</i>   | 581                  | 183                                  | 288                                 | 75                               | 35                                 | -                                    |
| <b>Vidrižu pagasts</b>   |                      |                                      |                                     |                                  |                                    |                                      |
| Kopā - <i>Total</i>  | 1251                 | 436                                  | 656                                 | 97                               | 62                                 | -                                    |
| Vīrieši - <i>Males</i>   | 568                  | 221                                  | 312                                 | 12                               | 23                                 | -                                    |
| Sievietes - <i>Females</i>   | 683                  | 215                                  | 344                                 | 85                               | 39                                 | -                                    |
| <b>Viļķenes pagasts</b>  |                      |                                      |                                     |                                  |                                    |                                      |
| Kopā - <i>Total</i>  | 1278                 | 434                                  | 678                                 | 103                              | 63                                 | -                                    |
| Vīrieši - <i>Males</i>   | 594                  | 224                                  | 335                                 | 4                                | 31                                 | -                                    |
| Sievietes - <i>Females</i>   | 684                  | 210                                  | 343                                 | 99                               | 32                                 | -                                    |
| <b>Ludzas</b>  |                      |                                      |                                     |                                  |                                    |                                      |
| Kopā - <i>Total</i>  | 29018                | 8063                                 | 16199                               | 3033                             | 1721                               | 2                                    |
| Vīrieši - <i>Males</i>   | 13384                | 4588                                 | 7775                                | 303                              | 717                                | 1                                    |
| Sievietes - <i>Females</i>   | 15634                | 3475                                 | 8424                                | 2730                             | 1004                               | 1                                    |
| <b>Ludza</b>   |                      |                                      |                                     |                                  |                                    |                                      |
| Kopā - <i>Total</i>  | 8987                 | 2258                                 | 5299                                | 733                              | 697                                | -                                    |
| Vīrieši - <i>Males</i>   | 3984                 | 1187                                 | 2485                                | 72                               | 240                                | -                                    |
| Sievietes - <i>Females</i>   | 5003                 | 1071                                 | 2814                                | 661                              | 457                                | -                                    |

Iedzīvotāju ģeogrāfiskie un demogrāfiskie raksturojumi  
Geographic and demographic characteristics of population

I

turpinājums

continued

| Administratīvās teritorijas nosaukums un personas dzimums<br><i>Administrative territory and sex of person</i> | Kopā<br><i>Total</i> | Neprecējie (-usies)<br><i>Single</i> | Precējie (-usies)<br><i>Married</i> | Atraitnis (-e)<br><i>Widowed</i> | Šķirts (-usies)<br><i>Divorced</i> | Nav norādīts<br><i>Not specified</i> |
|--|----------------------|--------------------------------------|-------------------------------------|----------------------------------|------------------------------------|--------------------------------------|
| Kārsava  |                      |                                      |                                     |                                  |                                    |                                      |
| Kopā - <i>Total</i>  | 2272                 | 562                                  | 1289                                | 249                              | 171                                | 1                                    |
| Vīrieši - <i>Males</i>   | 1007                 | 317                                  | 603                                 | 24                               | 62                                 | 1                                    |
| Sievietes - <i>Females</i>   | 1265                 | 245                                  | 686                                 | 225                              | 109                                | -                                    |
| Zilupe   |                      |                                      |                                     |                                  |                                    |                                      |
| Kopā - <i>Total</i>  | 1627                 | 451                                  | 888                                 | 183                              | 104                                | 1                                    |
| Vīrieši - <i>Males</i>   | 710                  | 248                                  | 404                                 | 20                               | 38                                 | -                                    |
| Sievietes - <i>Females</i>   | 917                  | 203                                  | 484                                 | 163                              | 66                                 | 1                                    |
| Blontu pagasts   |                      |                                      |                                     |                                  |                                    |                                      |
| Kopā - <i>Total</i>  | 460                  | 114                                  | 260                                 | 64                               | 22                                 | -                                    |
| Vīrieši - <i>Males</i>   | 223                  | 73                                   | 132                                 | 5                                | 13                                 | -                                    |
| Sievietes - <i>Females</i>   | 237                  | 41                                   | 128                                 | 59                               | 9                                  | -                                    |
| Briģu pagasts  |                      |                                      |                                     |                                  |                                    |                                      |
| Kopā - <i>Total</i>  | 707                  | 207                                  | 354                                 | 96                               | 50                                 | -                                    |
| Vīrieši - <i>Males</i>   | 344                  | 123                                  | 181                                 | 13                               | 27                                 | -                                    |
| Sievietes - <i>Females</i>   | 363                  | 84                                   | 173                                 | 83                               | 23                                 | -                                    |
| Ciblas pagasts   |                      |                                      |                                     |                                  |                                    |                                      |
| Kopā - <i>Total</i>  | 948                  | 288                                  | 529                                 | 100                              | 31                                 | -                                    |
| Vīrieši - <i>Males</i>   | 450                  | 177                                  | 255                                 | 6                                | 12                                 | -                                    |
| Sievietes - <i>Females</i>   | 498                  | 111                                  | 274                                 | 94                               | 19                                 | -                                    |
| Cirmas pagasts   |                      |                                      |                                     |                                  |                                    |                                      |
| Kopā - <i>Total</i>  | 674                  | 184                                  | 361                                 | 74                               | 55                                 | -                                    |
| Vīrieši - <i>Males</i>   | 331                  | 109                                  | 185                                 | 7                                | 30                                 | -                                    |
| Sievietes - <i>Females</i>   | 343                  | 75                                   | 176                                 | 67                               | 25                                 | -                                    |
| Goliševas pagasts  |                      |                                      |                                     |                                  |                                    |                                      |
| Kopā - <i>Total</i>  | 425                  | 125                                  | 233                                 | 50                               | 17                                 | -                                    |
| Vīrieši - <i>Males</i>   | 199                  | 74                                   | 108                                 | 3                                | 14                                 | -                                    |
| Sievietes - <i>Females</i>   | 226                  | 51                                   | 125                                 | 47                               | 3                                  | -                                    |
| Isnaudas pagasts   |                      |                                      |                                     |                                  |                                    |                                      |
| Kopā - <i>Total</i>  | 987                  | 274                                  | 563                                 | 101                              | 49                                 | -                                    |
| Vīrieši - <i>Males</i>   | 475                  | 169                                  | 271                                 | 9                                | 26                                 | -                                    |
| Sievietes - <i>Females</i>   | 512                  | 105                                  | 292                                 | 92                               | 23                                 | -                                    |
| Istras pagasts   |                      |                                      |                                     |                                  |                                    |                                      |
| Kopā - <i>Total</i>  | 877                  | 283                                  | 451                                 | 90                               | 53                                 | -                                    |
| Vīrieši - <i>Males</i>   | 433                  | 172                                  | 221                                 | 9                                | 31                                 | -                                    |
| Sievietes - <i>Females</i>   | 444                  | 111                                  | 230                                 | 81                               | 22                                 | -                                    |
| Lauderu pagasts  |                      |                                      |                                     |                                  |                                    |                                      |
| Kopā - <i>Total</i>  | 461                  | 131                                  | 249                                 | 49                               | 32                                 | -                                    |
| Vīrieši - <i>Males</i>   | 214                  | 75                                   | 121                                 | 4                                | 14                                 | -                                    |
| Sievietes - <i>Females</i>   | 247                  | 56                                   | 128                                 | 45                               | 18                                 | -                                    |
| Līdumnieku pagasts   |                      |                                      |                                     |                                  |                                    |                                      |
| Kopā - <i>Total</i>  | 451                  | 133                                  | 232                                 | 70                               | 16                                 | -                                    |
| Vīrieši - <i>Males</i>   | 207                  | 74                                   | 112                                 | 9                                | 12                                 | -                                    |
| Sievietes - <i>Females</i>   | 244                  | 59                                   | 120                                 | 61                               | 4                                  | -                                    |
| Malnavas pagasts   |                      |                                      |                                     |                                  |                                    |                                      |
| Kopā - <i>Total</i>  | 1799                 | 592                                  | 920                                 | 196                              | 91                                 | -                                    |
| Vīrieši - <i>Males</i>   | 815                  | 299                                  | 441                                 | 29                               | 46                                 | -                                    |
| Sievietes - <i>Females</i>   | 984                  | 293                                  | 479                                 | 167                              | 45                                 | -                                    |
| Mežvidu pagasts  |                      |                                      |                                     |                                  |                                    |                                      |
| Kopā - <i>Total</i>  | 933                  | 288                                  | 477                                 | 128                              | 40                                 | -                                    |
| Vīrieši - <i>Males</i>   | 434                  | 168                                  | 232                                 | 11                               | 23                                 | -                                    |
| Sievietes - <i>Females</i>   | 499                  | 120                                  | 245                                 | 117                              | 17                                 | -                                    |
| Mērdzenes pagasts  |                      |                                      |                                     |                                  |                                    |                                      |
| Kopā - <i>Total</i>  | 793                  | 226                                  | 451                                 | 93                               | 23                                 | -                                    |
| Vīrieši - <i>Males</i>   | 376                  | 140                                  | 217                                 | 8                                | 11                                 | -                                    |

turpinājums

continued

| Administratīvās teritorijas nosaukums un personas dzimums<br><i>Administrative territory and sex of person</i> | Kopā<br><i>Total</i> | Neprecējie (-usies)<br><i>Single</i> | Precējie (-usies)<br><i>Married</i> | Atraitnis (-e)<br><i>Widowed</i> | Šķirts (-usies)<br><i>Divorced</i> | Nav norādīts<br><i>Not specified</i> |
|--|----------------------|--------------------------------------|-------------------------------------|----------------------------------|------------------------------------|--------------------------------------|
| Sievietes - <i>Females</i>   | 417                  | 86                                   | 234                                 | 85                               | 12                                 | -                                    |
| Nirzas pagasts   |                      |                                      |                                     |                                  |                                    |                                      |
| Kopā - <i>Total</i>  | 523                  | 163                                  | 276                                 | 67                               | 17                                 | -                                    |
| Vīrieši - <i>Males</i>   | 265                  | 109                                  | 142                                 | 6                                | 8                                  | -                                    |
| Sievietes - <i>Females</i>   | 258                  | 54                                   | 134                                 | 61                               | 9                                  | -                                    |
| Nukšas pagasts   |                      |                                      |                                     |                                  |                                    |                                      |
| Kopā - <i>Total</i>  | 527                  | 152                                  | 288                                 | 58                               | 29                                 | -                                    |
| Vīrieši - <i>Males</i>   | 259                  | 89                                   | 155                                 | 4                                | 11                                 | -                                    |
| Sievietes - <i>Females</i>   | 268                  | 63                                   | 133                                 | 54                               | 18                                 | -                                    |
| Pasienes pagasts   |                      |                                      |                                     |                                  |                                    |                                      |
| Kopā - <i>Total</i>  | 680                  | 211                                  | 349                                 | 85                               | 35                                 | -                                    |
| Vīrieši - <i>Males</i>   | 311                  | 116                                  | 173                                 | 5                                | 17                                 | -                                    |
| Sievietes - <i>Females</i>   | 369                  | 95                                   | 176                                 | 80                               | 18                                 | -                                    |
| Pildas pagasts   |                      |                                      |                                     |                                  |                                    |                                      |
| Kopā - <i>Total</i>  | 695                  | 195                                  | 395                                 | 77                               | 28                                 | -                                    |
| Vīrieši - <i>Males</i>   | 344                  | 125                                  | 193                                 | 11                               | 15                                 | -                                    |
| Sievietes - <i>Females</i>   | 351                  | 70                                   | 202                                 | 66                               | 13                                 | -                                    |
| Pureņu pagasts   |                      |                                      |                                     |                                  |                                    |                                      |
| Kopā - <i>Total</i>  | 444                  | 120                                  | 260                                 | 47                               | 17                                 | -                                    |
| Vīrieši - <i>Males</i>   | 216                  | 69                                   | 132                                 | 7                                | 8                                  | -                                    |
| Sievietes - <i>Females</i>   | 228                  | 51                                   | 128                                 | 40                               | 9                                  | -                                    |
| Pušmucovas pagasts   |                      |                                      |                                     |                                  |                                    |                                      |
| Kopā - <i>Total</i>  | 575                  | 162                                  | 339                                 | 61                               | 13                                 | -                                    |
| Vīrieši - <i>Males</i>   | 265                  | 92                                   | 158                                 | 8                                | 7                                  | -                                    |
| Sievietes - <i>Females</i>   | 310                  | 70                                   | 181                                 | 53                               | 6                                  | -                                    |
| Rundēnu pagasts  |                      |                                      |                                     |                                  |                                    |                                      |
| Kopā - <i>Total</i>  | 662                  | 195                                  | 344                                 | 89                               | 34                                 | -                                    |
| Vīrieši - <i>Males</i>   | 307                  | 124                                  | 164                                 | 5                                | 14                                 | -                                    |
| Sievietes - <i>Females</i>   | 355                  | 71                                   | 180                                 | 84                               | 20                                 | -                                    |
| Salnavas pagasts   |                      |                                      |                                     |                                  |                                    |                                      |
| Kopā - <i>Total</i>  | 910                  | 249                                  | 526                                 | 108                              | 27                                 | -                                    |
| Vīrieši - <i>Males</i>   | 443                  | 163                                  | 260                                 | 9                                | 11                                 | -                                    |
| Sievietes - <i>Females</i>   | 467                  | 86                                   | 266                                 | 99                               | 16                                 | -                                    |
| Zaļesjes pagasts   |                      |                                      |                                     |                                  |                                    |                                      |
| Kopā - <i>Total</i>  | 775                  | 261                                  | 396                                 | 81                               | 37                                 | -                                    |
| Vīrieši - <i>Males</i>   | 368                  | 157                                  | 193                                 | 7                                | 11                                 | -                                    |
| Sievietes - <i>Females</i>   | 407                  | 104                                  | 203                                 | 74                               | 26                                 | -                                    |
| Zvirgzdenes pagasts  |                      |                                      |                                     |                                  |                                    |                                      |
| Kopā - <i>Total</i>  | 826                  | 239                                  | 470                                 | 84                               | 33                                 | -                                    |
| Vīrieši - <i>Males</i>   | 404                  | 139                                  | 237                                 | 12                               | 16                                 | -                                    |
| Sievietes - <i>Females</i>   | 422                  | 100                                  | 233                                 | 72                               | 17                                 | -                                    |
| <b>Madonas</b>   |                      |                                      |                                     |                                  |                                    |                                      |
| Kopā - <i>Total</i>  | 36512                | 11941                                | 19792                               | 2869                             | 1907                               | 3                                    |
| Vīrieši - <i>Males</i>   | 16878                | 6365                                 | 9501                                | 271                              | 738                                | 3                                    |
| Sievietes - <i>Females</i>   | 19634                | 5576                                 | 10291                               | 2598                             | 1169                               | -                                    |
| Madona   |                      |                                      |                                     |                                  |                                    |                                      |
| Kopā - <i>Total</i>  | 7694                 | 2187                                 | 4382                                | 515                              | 609                                | 1                                    |
| Vīrieši - <i>Males</i>   | 3365                 | 1079                                 | 2026                                | 41                               | 218                                | 1                                    |
| Sievietes - <i>Females</i>   | 4329                 | 1108                                 | 2356                                | 474                              | 391                                | -                                    |
| Cesvaine*  |                      |                                      |                                     |                                  |                                    |                                      |
| Kopā - <i>Total</i>  | 2672                 | 883                                  | 1465                                | 205                              | 118                                | 1                                    |
| Vīrieši - <i>Males</i>   | 1186                 | 441                                  | 685                                 | 18                               | 41                                 | 1                                    |
| Sievietes - <i>Females</i>   | 1486                 | 442                                  | 780                                 | 187                              | 77                                 | -                                    |
| Lubāna   |                      |                                      |                                     |                                  |                                    |                                      |
| Kopā - <i>Total</i>  | 1560                 | 477                                  | 895                                 | 127                              | 61                                 | -                                    |

Iedzīvotāju ģeogrāfiskie un demogrāfiskie raksturojumi  
Geographic and demographic characteristics of population

I

turpinājums

continued

| Administratīvās teritorijas nosaukums un personas dzimums<br><i>Administrative territory and sex of person</i> | Kopā<br><i>Total</i> | Neprecējie (-usies)<br><i>Single</i> | Precējie (-usies)<br><i>Married</i> | Atraitnis (-e)<br><i>Widowed</i> | Šķirts (-usies)<br><i>Divorced</i> | Nav norādīts<br><i>Not specified</i> |
|--|----------------------|--------------------------------------|-------------------------------------|----------------------------------|------------------------------------|--------------------------------------|
| Vīrieši - <i>Males</i>   | 719                  | 240                                  | 440                                 | 14                               | 25                                 | -                                    |
| Sievietes - <i>Females</i>   | 841                  | 237                                  | 455                                 | 113                              | 36                                 | -                                    |
| Varakļāni  |                      |                                      |                                     |                                  |                                    |                                      |
| Kopā - <i>Total</i>  | 1948                 | 546                                  | 1148                                | 175                              | 79                                 | -                                    |
| Vīrieši - <i>Males</i>   | 863                  | 292                                  | 527                                 | 14                               | 30                                 | -                                    |
| Sievietes - <i>Females</i>   | 1085                 | 254                                  | 621                                 | 161                              | 49                                 | -                                    |
| Aronas pagasts   |                      |                                      |                                     |                                  |                                    |                                      |
| Kopā - <i>Total</i>  | 1291                 | 473                                  | 664                                 | 99                               | 55                                 | -                                    |
| Vīrieši - <i>Males</i>   | 646                  | 277                                  | 337                                 | 11                               | 21                                 | -                                    |
| Sievietes - <i>Females</i>   | 645                  | 196                                  | 327                                 | 88                               | 34                                 | -                                    |
| Barkavas pagasts   |                      |                                      |                                     |                                  |                                    |                                      |
| Kopā - <i>Total</i>  | 1411                 | 499                                  | 733                                 | 92                               | 87                                 | -                                    |
| Vīrieši - <i>Males</i>   | 681                  | 277                                  | 358                                 | 5                                | 41                                 | -                                    |
| Sievietes - <i>Females</i>   | 730                  | 222                                  | 375                                 | 87                               | 46                                 | -                                    |
| Bērzaunes pagasts  |                      |                                      |                                     |                                  |                                    |                                      |
| Kopā - <i>Total</i>  | 1422                 | 483                                  | 771                                 | 104                              | 64                                 | -                                    |
| Vīrieši - <i>Males</i>   | 671                  | 254                                  | 380                                 | 13                               | 24                                 | -                                    |
| Sievietes - <i>Females</i>   | 751                  | 229                                  | 391                                 | 91                               | 40                                 | -                                    |
| Dzelzavas pagasts  |                      |                                      |                                     |                                  |                                    |                                      |
| Kopā - <i>Total</i>  | 1212                 | 431                                  | 629                                 | 94                               | 58                                 | -                                    |
| Vīrieši - <i>Males</i>   | 559                  | 224                                  | 304                                 | 7                                | 24                                 | -                                    |
| Sievietes - <i>Females</i>   | 653                  | 207                                  | 325                                 | 87                               | 34                                 | -                                    |
| Ērgļu pagasts  |                      |                                      |                                     |                                  |                                    |                                      |
| Kopā - <i>Total</i>  | 2422                 | 856                                  | 1305                                | 162                              | 99                                 | -                                    |
| Vīrieši - <i>Males</i>   | 1118                 | 449                                  | 628                                 | 12                               | 29                                 | -                                    |
| Sievietes - <i>Females</i>   | 1304                 | 407                                  | 677                                 | 150                              | 70                                 | -                                    |
| Indrānu pagasts  |                      |                                      |                                     |                                  |                                    |                                      |
| Kopā - <i>Total</i>  | 964                  | 358                                  | 469                                 | 101                              | 36                                 | -                                    |
| Vīrieši - <i>Males</i>   | 459                  | 199                                  | 230                                 | 13                               | 17                                 | -                                    |
| Sievietes - <i>Females</i>   | 505                  | 159                                  | 239                                 | 88                               | 19                                 | -                                    |
| Jumurdas pagasts   |                      |                                      |                                     |                                  |                                    |                                      |
| Kopā - <i>Total</i>  | 325                  | 112                                  | 169                                 | 32                               | 12                                 | -                                    |
| Vīrieši - <i>Males</i>   | 159                  | 66                                   | 83                                  | 6                                | 4                                  | -                                    |
| Sievietes - <i>Females</i>   | 166                  | 46                                   | 86                                  | 26                               | 8                                  | -                                    |
| Kalsnavas pagasts  |                      |                                      |                                     |                                  |                                    |                                      |
| Kopā - <i>Total</i>  | 1732                 | 560                                  | 948                                 | 142                              | 82                                 | -                                    |
| Vīrieši - <i>Males</i>   | 813                  | 304                                  | 456                                 | 12                               | 41                                 | -                                    |
| Sievietes - <i>Females</i>   | 919                  | 256                                  | 492                                 | 130                              | 41                                 | -                                    |
| Lazdonas pagasts   |                      |                                      |                                     |                                  |                                    |                                      |
| Kopā - <i>Total</i>  | 629                  | 175                                  | 346                                 | 54                               | 54                                 | -                                    |
| Vīrieši - <i>Males</i>   | 272                  | 82                                   | 162                                 | 6                                | 22                                 | -                                    |
| Sievietes - <i>Females</i>   | 357                  | 93                                   | 184                                 | 48                               | 32                                 | -                                    |
| Liezēres pagasts   |                      |                                      |                                     |                                  |                                    |                                      |
| Kopā - <i>Total</i>  | 1284                 | 464                                  | 651                                 | 118                              | 51                                 | -                                    |
| Vīrieši - <i>Males</i>   | 616                  | 258                                  | 328                                 | 10                               | 20                                 | -                                    |
| Sievietes - <i>Females</i>   | 668                  | 206                                  | 323                                 | 108                              | 31                                 | -                                    |
| Ļaudonas pagasts   |                      |                                      |                                     |                                  |                                    |                                      |
| Kopā - <i>Total</i>  | 1405                 | 448                                  | 765                                 | 134                              | 58                                 | -                                    |
| Vīrieši - <i>Males</i>   | 677                  | 249                                  | 380                                 | 21                               | 27                                 | -                                    |
| Sievietes - <i>Females</i>   | 728                  | 199                                  | 385                                 | 113                              | 31                                 | -                                    |
| Mārcienas pagasts  |                      |                                      |                                     |                                  |                                    |                                      |
| Kopā - <i>Total</i>  | 1029                 | 341                                  | 547                                 | 73                               | 67                                 | 1                                    |
| Vīrieši - <i>Males</i>   | 501                  | 203                                  | 264                                 | 11                               | 22                                 | 1                                    |
| Sievietes - <i>Females</i>   | 528                  | 138                                  | 283                                 | 62                               | 45                                 | -                                    |



| Administratīvās teritorijas nosaukums un personas dzimums<br><i>Administrative territory and sex of person</i> | Kopā<br><i>Total</i> | Neprecējie (-usies)<br><i>Single</i> | Precējie (-usies)<br><i>Married</i> | Atraitnis (-e)<br><i>Widowed</i> | Šķirts (-usies)<br><i>Divorced</i> | Nav norādīts<br><i>Not specified</i> |
|--|----------------------|--------------------------------------|-------------------------------------|----------------------------------|------------------------------------|--------------------------------------|
| turpinājums  |                      |                                      |                                     |                                  |                                    |                                      |
| continued  |                      |                                      |                                     |                                  |                                    |                                      |
| Mētrienas pagasts  |                      |                                      |                                     |                                  |                                    |                                      |
| Kopā - <i>Total</i>  | 784                  | 264                                  | 425                                 | 58                               | 37                                 | -                                    |
| Vīrieši - <i>Males</i>   | 371                  | 139                                  | 210                                 | 4                                | 18                                 | -                                    |
| Sievietes - <i>Females</i>   | 413                  | 125                                  | 215                                 | 54                               | 19                                 | -                                    |
| Murmastiņas pagasts  |                      |                                      |                                     |                                  |                                    |                                      |
| Kopā - <i>Total</i>  | 790                  | 269                                  | 411                                 | 86                               | 24                                 | -                                    |
| Vīrieši - <i>Males</i>   | 375                  | 155                                  | 198                                 | 9                                | 13                                 | -                                    |
| Sievietes - <i>Females</i>   | 415                  | 114                                  | 213                                 | 77                               | 11                                 | -                                    |
| Ošupes pagasts   |                      |                                      |                                     |                                  |                                    |                                      |
| Kopā - <i>Total</i>  | 1184                 | 464                                  | 592                                 | 88                               | 40                                 | -                                    |
| Vīrieši - <i>Males</i>   | 574                  | 271                                  | 282                                 | 5                                | 16                                 | -                                    |
| Sievietes - <i>Females</i>   | 610                  | 193                                  | 310                                 | 83                               | 24                                 | -                                    |
| Praulienas pagasts   |                      |                                      |                                     |                                  |                                    |                                      |
| Kopā - <i>Total</i>  | 1481                 | 511                                  | 781                                 | 118                              | 71                                 | -                                    |
| Vīrieši - <i>Males</i>   | 712                  | 285                                  | 386                                 | 11                               | 30                                 | -                                    |
| Sievietes - <i>Females</i>   | 769                  | 226                                  | 395                                 | 107                              | 41                                 | -                                    |
| Sarkaņu pagasts  |                      |                                      |                                     |                                  |                                    |                                      |
| Kopā - <i>Total</i>  | 1256                 | 429                                  | 661                                 | 93                               | 73                                 | -                                    |
| Vīrieši - <i>Males</i>   | 610                  | 236                                  | 333                                 | 9                                | 32                                 | -                                    |
| Sievietes - <i>Females</i>   | 646                  | 193                                  | 328                                 | 84                               | 41                                 | -                                    |
| Sausnējas pagasts  |                      |                                      |                                     |                                  |                                    |                                      |
| Kopā - <i>Total</i>  | 624                  | 233                                  | 318                                 | 47                               | 26                                 | -                                    |
| Vīrieši - <i>Males</i>   | 302                  | 136                                  | 162                                 | 2                                | 2                                  | -                                    |
| Sievietes - <i>Females</i>   | 322                  | 97                                   | 156                                 | 45                               | 24                                 | -                                    |
| Varakļānu pagasts  |                      |                                      |                                     |                                  |                                    |                                      |
| Kopā - <i>Total</i>  | 784                  | 234                                  | 426                                 | 100                              | 24                                 | -                                    |
| Vīrieši - <i>Males</i>   | 344                  | 124                                  | 200                                 | 9                                | 11                                 | -                                    |
| Sievietes - <i>Females</i>   | 440                  | 110                                  | 226                                 | 91                               | 13                                 | -                                    |
| Vestienas pagasts  |                      |                                      |                                     |                                  |                                    |                                      |
| Kopā - <i>Total</i>  | 609                  | 244                                  | 291                                 | 52                               | 22                                 | -                                    |
| Vīrieši - <i>Males</i>   | 285                  | 125                                  | 142                                 | 8                                | 10                                 | -                                    |
| Sievietes - <i>Females</i>   | 324                  | 119                                  | 149                                 | 44                               | 12                                 | -                                    |
| <b>Ogres</b>   |                      |                                      |                                     |                                  |                                    |                                      |
| Kopā - <i>Total</i>  | 50818                | 16145                                | 26683                               | 3387                             | 4600                               | 3                                    |
| Vīrieši - <i>Males</i>   | 23047                | 8180                                 | 12854                               | 367                              | 1643                               | 3                                    |
| Sievietes - <i>Females</i>   | 27771                | 7965                                 | 13829                               | 3020                             | 2957                               | -                                    |
| Ogre   |                      |                                      |                                     |                                  |                                    |                                      |
| Kopā - <i>Total</i>  | 22230                | 6746                                 | 11736                               | 1396                             | 2352                               | -                                    |
| Vīrieši - <i>Males</i>   | 9667                 | 3287                                 | 5498                                | 152                              | 730                                | -                                    |
| Sievietes - <i>Females</i>   | 12563                | 3459                                 | 6238                                | 1244                             | 1622                               | -                                    |
| Ikšķile*   |                      |                                      |                                     |                                  |                                    |                                      |
| Kopā - <i>Total</i>  | 5025                 | 1567                                 | 2718                                | 322                              | 418                                | -                                    |
| Vīrieši - <i>Males</i>   | 2365                 | 793                                  | 1361                                | 36                               | 175                                | -                                    |
| Sievietes - <i>Females</i>   | 2660                 | 774                                  | 1357                                | 286                              | 243                                | -                                    |
| Ķegums*  |                      |                                      |                                     |                                  |                                    |                                      |
| Kopā - <i>Total</i>  | 2452                 | 761                                  | 1318                                | 155                              | 218                                | -                                    |
| Vīrieši - <i>Males</i>   | 1141                 | 414                                  | 638                                 | 16                               | 73                                 | -                                    |
| Sievietes - <i>Females</i>   | 1311                 | 347                                  | 680                                 | 139                              | 145                                | -                                    |
| Lielvārde*   |                      |                                      |                                     |                                  |                                    |                                      |
| Kopā - <i>Total</i>  | 5710                 | 1719                                 | 3162                                | 354                              | 475                                | -                                    |
| Vīrieši - <i>Males</i>   | 2577                 | 873                                  | 1501                                | 27                               | 176                                | -                                    |
| Sievietes - <i>Females</i>   | 3133                 | 846                                  | 1661                                | 327                              | 299                                | -                                    |
| Birzgales pagasts  |                      |                                      |                                     |                                  |                                    |                                      |
| Kopā - <i>Total</i>  | 1596                 | 571                                  | 743                                 | 138                              | 143                                | 1                                    |
| Vīrieši - <i>Males</i>   | 742                  | 294                                  | 364                                 | 19                               | 64                                 | 1                                    |

Iedzīvotāju ģeogrāfiskie un demogrāfiskie raksturojumi  
Geographic and demographic characteristics of population

I

| turpinājums  | continued            |  |   |                                     |                                       |                                      |
|--|----------------------|--|---|-------------------------------------|---------------------------------------|--------------------------------------|
| Administratīvās teritorijas nosaukums un personas dzimums<br><i>Administrative territory and sex of person</i> | Kopā<br><i>Total</i> | Neprecējies<br>(-usies)<br><i>Single</i> | Precējies<br>(-usies)<br><i>Married</i> | Atraitnis<br>(-e)<br><i>Widowed</i> | Šķirts<br>(-usies)<br><i>Divorced</i> | Nav norādīts<br><i>Not specified</i> |
| Sievietes - <i>Females</i>   | 854                  | 277                                      | 379                                     | 119                                 | 79                                    | -                                    |
| Jumpravas pagasts  |                      |  |   |                                     |                                       |                                      |
| Kopā - <i>Total</i>  | 1750                 | 597                                      | 885                                     | 129                                 | 139                                   | -                                    |
| Vīrieši - <i>Males</i>   | 822                  | 315                                      | 437                                     | 18                                  | 52                                    | -                                    |
| Sievietes - <i>Females</i>   | 928                  | 282                                      | 448                                     | 111                                 | 87                                    | -                                    |
| Krapes pagasts   |                      |  |   |                                     |                                       |                                      |
| Kopā - <i>Total</i>  | 695                  | 232                                      | 368                                     | 55                                  | 40                                    | -                                    |
| Vīrieši - <i>Males</i>   | 340                  | 140                                      | 184                                     | 3                                   | 13                                    | -                                    |
| Sievietes - <i>Females</i>   | 355                  | 92                                       | 184                                     | 52                                  | 27                                    | -                                    |
| Ķeipenes pagasts   |                      |  |   |                                     |                                       |                                      |
| Kopā - <i>Total</i>  | 1026                 | 373                                      | 518                                     | 74                                  | 60                                    | 1                                    |
| Vīrieši - <i>Males</i>   | 471                  | 184                                      | 259                                     | 6                                   | 21                                    | 1                                    |
| Sievietes - <i>Females</i>   | 555                  | 189                                      | 259                                     | 68                                  | 39                                    | -                                    |
| Lauberes pagasts   |                      |  |   |                                     |                                       |                                      |
| Kopā - <i>Total</i>  | 607                  | 246                                      | 276                                     | 49                                  | 36                                    | -                                    |
| Vīrieši - <i>Males</i>   | 289                  | 137                                      | 136                                     | 6                                   | 10                                    | -                                    |
| Sievietes - <i>Females</i>   | 318                  | 109                                      | 140                                     | 43                                  | 26                                    | -                                    |
| Lēdmanes pagasts   |                      |  |   |                                     |                                       |                                      |
| Kopā - <i>Total</i>  | 1226                 | 422                                      | 635                                     | 101                                 | 68                                    | -                                    |
| Vīrieši - <i>Males</i>   | 581                  | 216                                      | 323                                     | 12                                  | 30                                    | -                                    |
| Sievietes - <i>Females</i>   | 645                  | 206                                      | 312                                     | 89                                  | 38                                    | -                                    |
| Madlienas pagasts  |                      |  |   |                                     |                                       |                                      |
| Kopā - <i>Total</i>  | 1692                 | 598                                      | 808                                     | 144                                 | 142                                   | -                                    |
| Vīrieši - <i>Males</i>   | 769                  | 303                                      | 389                                     | 17                                  | 60                                    | -                                    |
| Sievietes - <i>Females</i>   | 923                  | 295                                      | 419                                     | 127                                 | 82                                    | -                                    |
| Mazozolu pagasts   |                      |  |   |                                     |                                       |                                      |
| Kopā - <i>Total</i>  | 582                  | 201                                      | 292                                     | 50                                  | 39                                    | -                                    |
| Vīrieši - <i>Males</i>   | 279                  | 105                                      | 141                                     | 12                                  | 21                                    | -                                    |
| Sievietes - <i>Females</i>   | 303                  | 96                                       | 151                                     | 38                                  | 18                                    | -                                    |
| Meņģeles pagasts   |                      |  |   |                                     |                                       |                                      |
| Kopā - <i>Total</i>  | 618                  | 224                                      | 314                                     | 38                                  | 42                                    | -                                    |
| Vīrieši - <i>Males</i>   | 299                  | 120                                      | 159                                     | 1                                   | 19                                    | -                                    |
| Sievietes - <i>Females</i>   | 319                  | 104                                      | 155                                     | 37                                  | 23                                    | -                                    |
| Ogresgala pagasts  |                      |  |   |                                     |                                       |                                      |
| Kopā - <i>Total</i>  | 1974                 | 590                                      | 1077                                    | 138                                 | 169                                   | -                                    |
| Vīrieši - <i>Males</i>   | 954                  | 323                                      | 548                                     | 8                                   | 75                                    | -                                    |
| Sievietes - <i>Females</i>   | 1020                 | 267                                      | 529                                     | 130                                 | 94                                    | -                                    |
| Rembates pagasts   |                      |  |   |                                     |                                       |                                      |
| Kopā - <i>Total</i>  | 980                  | 334                                      | 508                                     | 62                                  | 76                                    | -                                    |
| Vīrieši - <i>Males</i>   | 475                  | 173                                      | 258                                     | 11                                  | 33                                    | -                                    |
| Sievietes - <i>Females</i>   | 505                  | 161                                      | 250                                     | 51                                  | 43                                    | -                                    |
| Suntažu pagasts  |                      |  |   |                                     |                                       |                                      |
| Kopā - <i>Total</i>  | 1783                 | 666                                      | 881                                     | 116                                 | 119                                   | 1                                    |
| Vīrieši - <i>Males</i>   | 841                  | 339                                      | 429                                     | 15                                  | 57                                    | 1                                    |
| Sievietes - <i>Females</i>   | 942                  | 327                                      | 452                                     | 101                                 | 62                                    | -                                    |
| Taurupes pagasts   |                      |  |   |                                     |                                       |                                      |
| Kopā - <i>Total</i>  | 872                  | 298                                      | 444                                     | 66                                  | 64                                    | -                                    |
| Vīrieši - <i>Males</i>   | 435                  | 164                                      | 229                                     | 8                                   | 34                                    | -                                    |
| Sievietes - <i>Females</i>   | 437                  | 134                                      | 215                                     | 58                                  | 30                                    | -                                    |
| <b>Preiļu</b>  |                      |  |   |                                     |                                       |                                      |
| Kopā - <i>Total</i>  | 33659                | 10099                                    | 18977                                   | 2840                                | 1743                                  | -                                    |
| Vīrieši - <i>Males</i>   | 15505                | 5520                                     | 9055                                    | 243                                 | 687                                   | -                                    |
| Sievietes - <i>Females</i>   | 18154                | 4579                                     | 9922                                    | 2597                                | 1056                                  | -                                    |
| Preiļi   |                      |  |   |                                     |                                       |                                      |
| Kopā - <i>Total</i>  | 7126                 | 2080                                     | 4210                                    | 432                                 | 404                                   | -                                    |

| Administratīvās teritorijas nosaukums un personas dzimums<br><i>Administrative territory and sex of person</i> | Kopā<br><i>Total</i> | Neprecējies (-usies)<br><i>Single</i> | Precējies (-usies)<br><i>Married</i> | Atraitnis (-e)<br><i>Widowed</i> | Šķirts (-usies)<br><i>Divorced</i> | Nav norādīts<br><i>Not specified</i> |
|--|----------------------|---------------------------------------|--------------------------------------|----------------------------------|------------------------------------|--------------------------------------|
| turpinājums <span style="float: right;">continued</span>   |                      |                                       |                                      |                                  |                                    |                                      |
| Vīrieši - <i>Males</i>   | 3117                 | 1020                                  | 1930                                 | 35                               | 132                                | -                                    |
| Sievietes - <i>Females</i>   | 4009                 | 1060                                  | 2280                                 | 397                              | 272                                | -                                    |
| Līvānu novads  |                      |                                       |                                      |                                  |                                    |                                      |
| Kopā - <i>Total</i>  | 10546                | 2992                                  | 5994                                 | 780                              | 780                                | -                                    |
| Vīrieši - <i>Males</i>   | 4775                 | 1582                                  | 2835                                 | 75                               | 283                                | -                                    |
| Sievietes - <i>Females</i>   | 5771                 | 1410                                  | 3159                                 | 705                              | 497                                | -                                    |
| Aglonas pagasts  |                      |                                       |                                      |                                  |                                    |                                      |
| Kopā - <i>Total</i>  | 2152                 | 767                                   | 1115                                 | 195                              | 75                                 | -                                    |
| Vīrieši - <i>Males</i>   | 1037                 | 433                                   | 547                                  | 16                               | 41                                 | -                                    |
| Sievietes - <i>Females</i>   | 1115                 | 334                                   | 568                                  | 179                              | 34                                 | -                                    |
| Aizkalnes pagasts  |                      |                                       |                                      |                                  |                                    |                                      |
| Kopā - <i>Total</i>  | 634                  | 185                                   | 366                                  | 75                               | 8                                  | -                                    |
| Vīrieši - <i>Males</i>   | 314                  | 123                                   | 180                                  | 9                                | 2                                  | -                                    |
| Sievietes - <i>Females</i>   | 320                  | 62                                    | 186                                  | 66                               | 6                                  | -                                    |
| Galēnu pagasts   |                      |                                       |                                      |                                  |                                    |                                      |
| Kopā - <i>Total</i>  | 930                  | 304                                   | 490                                  | 103                              | 33                                 | -                                    |
| Vīrieši - <i>Males</i>   | 426                  | 169                                   | 237                                  | 7                                | 13                                 | -                                    |
| Sievietes - <i>Females</i>   | 504                  | 135                                   | 253                                  | 96                               | 20                                 | -                                    |
| Jersikas pagasts   |                      |                                       |                                      |                                  |                                    |                                      |
| Kopā - <i>Total</i>  | 909                  | 319                                   | 471                                  | 81                               | 38                                 | -                                    |
| Vīrieši - <i>Males</i>   | 433                  | 184                                   | 223                                  | 7                                | 19                                 | -                                    |
| Sievietes - <i>Females</i>   | 476                  | 135                                   | 248                                  | 74                               | 19                                 | -                                    |
| Pelēču pagasts   |                      |                                       |                                      |                                  |                                    |                                      |
| Kopā - <i>Total</i>  | 773                  | 235                                   | 427                                  | 83                               | 28                                 | -                                    |
| Vīrieši - <i>Males</i>   | 375                  | 148                                   | 209                                  | 5                                | 13                                 | -                                    |
| Sievietes - <i>Females</i>   | 398                  | 87                                    | 218                                  | 78                               | 15                                 | -                                    |
| Preiļu pagasts   |                      |                                       |                                      |                                  |                                    |                                      |
| Kopā - <i>Total</i>  | 919                  | 308                                   | 482                                  | 89                               | 40                                 | -                                    |
| Vīrieši - <i>Males</i>   | 451                  | 186                                   | 242                                  | 3                                | 20                                 | -                                    |
| Sievietes - <i>Females</i>   | 468                  | 122                                   | 240                                  | 86                               | 20                                 | -                                    |
| Riebiņu pagasts  |                      |                                       |                                      |                                  |                                    |                                      |
| Kopā - <i>Total</i>  | 1389                 | 373                                   | 822                                  | 135                              | 59                                 | -                                    |
| Vīrieši - <i>Males</i>   | 666                  | 215                                   | 410                                  | 17                               | 24                                 | -                                    |
| Sievietes - <i>Females</i>   | 723                  | 158                                   | 412                                  | 118                              | 35                                 | -                                    |
| Rožkalnu pagasts   |                      |                                       |                                      |                                  |                                    |                                      |
| Kopā - <i>Total</i>  | 750                  | 217                                   | 430                                  | 81                               | 22                                 | -                                    |
| Vīrieši - <i>Males</i>   | 368                  | 136                                   | 213                                  | 9                                | 10                                 | -                                    |
| Sievietes - <i>Females</i>   | 382                  | 81                                    | 217                                  | 72                               | 12                                 | -                                    |
| Rudzātu pagasts  |                      |                                       |                                      |                                  |                                    |                                      |
| Kopā - <i>Total</i>  | 852                  | 324                                   | 421                                  | 75                               | 32                                 | -                                    |
| Vīrieši - <i>Males</i>   | 395                  | 184                                   | 193                                  | 4                                | 14                                 | -                                    |
| Sievietes - <i>Females</i>   | 457                  | 140                                   | 228                                  | 71                               | 18                                 | -                                    |
| Rušonas pagasts  |                      |                                       |                                      |                                  |                                    |                                      |
| Kopā - <i>Total</i>  | 1545                 | 486                                   | 839                                  | 164                              | 56                                 | -                                    |
| Vīrieši - <i>Males</i>   | 744                  | 284                                   | 416                                  | 18                               | 26                                 | -                                    |
| Sievietes - <i>Females</i>   | 801                  | 202                                   | 423                                  | 146                              | 30                                 | -                                    |
| Saunas pagasts   |                      |                                       |                                      |                                  |                                    |                                      |
| Kopā - <i>Total</i>  | 1058                 | 305                                   | 605                                  | 111                              | 37                                 | -                                    |
| Vīrieši - <i>Males</i>   | 499                  | 176                                   | 293                                  | 10                               | 20                                 | -                                    |
| Sievietes - <i>Females</i>   | 559                  | 129                                   | 312                                  | 101                              | 17                                 | -                                    |
| Silajāņu pagasts   |                      |                                       |                                      |                                  |                                    |                                      |
| Kopā - <i>Total</i>  | 556                  | 165                                   | 315                                  | 51                               | 25                                 | -                                    |
| Vīrieši - <i>Males</i>   | 275                  | 96                                    | 160                                  | 4                                | 15                                 | -                                    |
| Sievietes - <i>Females</i>   | 281                  | 69                                    | 155                                  | 47                               | 10                                 | -                                    |

Iedzīvotāju ģeogrāfiskie un demogrāfiskie raksturojumi  
Geographic and demographic characteristics of population

I

| turpinājums  | continued            |   |  |                                     |                                       |                                      |
|--|----------------------|---|--|-------------------------------------|---------------------------------------|--------------------------------------|
| Administratīvās teritorijas nosaukums un personas dzimums<br><i>Administrative territory and sex of person</i> | Kopā<br><i>Total</i> | Neprecējie<br>(-usies)<br><i>Single</i> | Precējie<br>(-usies)<br><i>Married</i> | Atraitnis<br>(-e)<br><i>Widowed</i> | Šķirts<br>(-usies)<br><i>Divorced</i> | Nav norādīts<br><i>Not specified</i> |
| Sīļukalna pagasts  |                      |   |  |                                     |                                       |                                      |
| Kopā - <i>Total</i>  | 633                  | 175                                     | 378                                    | 69                                  | 11                                    | -                                    |
| Vīrieši - <i>Males</i>   | 297                  | 103                                     | 183                                    | 5                                   | 6                                     | -                                    |
| Sievietes - <i>Females</i>   | 336                  | 72                                      | 195                                    | 64                                  | 5                                     | -                                    |
| Stabulnieku pagasts  |                      |   |  |                                     |                                       |                                      |
| Kopā - <i>Total</i>  | 802                  | 239                                     | 446                                    | 96                                  | 21                                    | -                                    |
| Vīrieši - <i>Males</i>   | 369                  | 133                                     | 219                                    | 6                                   | 11                                    | -                                    |
| Sievietes - <i>Females</i>   | 433                  | 106                                     | 227                                    | 90                                  | 10                                    | -                                    |
| Sutru pagasts  |                      |   |  |                                     |                                       |                                      |
| Kopā - <i>Total</i>  | 641                  | 192                                     | 356                                    | 71                                  | 22                                    | -                                    |
| Vīrieši - <i>Males</i>   | 301                  | 110                                     | 177                                    | 5                                   | 9                                     | -                                    |
| Sievietes - <i>Females</i>   | 340                  | 82                                      | 179                                    | 66                                  | 13                                    | -                                    |
| Upmalas pagasts  |                      |   |  |                                     |                                       |                                      |
| Kopā - <i>Total</i>  | 820                  | 237                                     | 467                                    | 88                                  | 28                                    | -                                    |
| Vīrieši - <i>Males</i>   | 367                  | 133                                     | 217                                    | 3                                   | 14                                    | -                                    |
| Sievietes - <i>Females</i>   | 453                  | 104                                     | 250                                    | 85                                  | 14                                    | -                                    |
| Vārkavas pagasts   |                      |   |  |                                     |                                       |                                      |
| Kopā - <i>Total</i>  | 624                  | 196                                     | 343                                    | 61                                  | 24                                    | -                                    |
| Vīrieši - <i>Males</i>   | 296                  | 105                                     | 171                                    | 5                                   | 15                                    | -                                    |
| Sievietes - <i>Females</i>   | 328                  | 91                                      | 172                                    | 56                                  | 9                                     | -                                    |
| <b>Rēzeknes</b>  |                      |   |  |                                     |                                       |                                      |
| Kopā - <i>Total</i>  | 34564                | 10202                                   | 19465                                  | 3324                                | 1573                                  | -                                    |
| Vīrieši - <i>Males</i>   | 16350                | 5849                                    | 9453                                   | 334                                 | 714                                   | -                                    |
| Sievietes - <i>Females</i>   | 18214                | 4353                                    | 10012                                  | 2990                                | 859                                   | -                                    |
| Viļāni   |                      |   |  |                                     |                                       |                                      |
| Kopā - <i>Total</i>  | 3359                 | 940                                     | 1941                                   | 281                                 | 197                                   | -                                    |
| Vīrieši - <i>Males</i>   | 1513                 | 496                                     | 907                                    | 35                                  | 75                                    | -                                    |
| Sievietes - <i>Females</i>   | 1846                 | 444                                     | 1034                                   | 246                                 | 122                                   | -                                    |
| Audriņu pagasts  |                      |   |  |                                     |                                       |                                      |
| Kopā - <i>Total</i>  | 1051                 | 280                                     | 604                                    | 117                                 | 50                                    | -                                    |
| Vīrieši - <i>Males</i>   | 506                  | 161                                     | 305                                    | 16                                  | 24                                    | -                                    |
| Sievietes - <i>Females</i>   | 545                  | 119                                     | 299                                    | 101                                 | 26                                    | -                                    |
| Bērzgales pagasts  |                      |   |  |                                     |                                       |                                      |
| Kopā - <i>Total</i>  | 643                  | 207                                     | 359                                    | 60                                  | 17                                    | -                                    |
| Vīrieši - <i>Males</i>   | 297                  | 113                                     | 171                                    | 7                                   | 6                                     | -                                    |
| Sievietes - <i>Females</i>   | 346                  | 94                                      | 188                                    | 53                                  | 11                                    | -                                    |
| Čornajas pagasts   |                      |   |  |                                     |                                       |                                      |
| Kopā - <i>Total</i>  | 1326                 | 412                                     | 763                                    | 114                                 | 37                                    | -                                    |
| Vīrieši - <i>Males</i>   | 649                  | 241                                     | 385                                    | 8                                   | 15                                    | -                                    |
| Sievietes - <i>Females</i>   | 677                  | 171                                     | 378                                    | 106                                 | 22                                    | -                                    |
| Dekšāres pagasts   |                      |   |  |                                     |                                       |                                      |
| Kopā - <i>Total</i>  | 777                  | 236                                     | 421                                    | 95                                  | 25                                    | -                                    |
| Vīrieši - <i>Males</i>   | 361                  | 132                                     | 208                                    | 8                                   | 13                                    | -                                    |
| Sievietes - <i>Females</i>   | 416                  | 104                                     | 213                                    | 87                                  | 12                                    | -                                    |
| Dricānu pagasts  |                      |   |  |                                     |                                       |                                      |
| Kopā - <i>Total</i>  | 1040                 | 336                                     | 560                                    | 115                                 | 29                                    | -                                    |
| Vīrieši - <i>Males</i>   | 511                  | 206                                     | 279                                    | 12                                  | 14                                    | -                                    |
| Sievietes - <i>Females</i>   | 529                  | 130                                     | 281                                    | 103                                 | 15                                    | -                                    |
| Feimaņu pagasts  |                      |   |  |                                     |                                       |                                      |
| Kopā - <i>Total</i>  | 966                  | 266                                     | 549                                    | 104                                 | 47                                    | -                                    |
| Vīrieši - <i>Males</i>   | 458                  | 158                                     | 267                                    | 8                                   | 25                                    | -                                    |
| Sievietes - <i>Females</i>   | 508                  | 108                                     | 282                                    | 96                                  | 22                                    | -                                    |
| Gaigalavas pagasts   |                      |   |  |                                     |                                       |                                      |
| Kopā - <i>Total</i>  | 932                  | 307                                     | 512                                    | 81                                  | 32                                    | -                                    |
| Vīrieši - <i>Males</i>   | 459                  | 194                                     | 240                                    | 6                                   | 19                                    | -                                    |

| turpinājums  |                      |                                       |                                      |                                  |                                    |                                      | continued |
|--|----------------------|---------------------------------------|--------------------------------------|----------------------------------|------------------------------------|--------------------------------------|-----------|
| Administratīvās teritorijas nosaukums un personas dzimums<br><i>Administrative territory and sex of person</i> | Kopā<br><i>Total</i> | Neprecējies (-usies)<br><i>Single</i> | Precējies (-usies)<br><i>Married</i> | Atraitnis (-e)<br><i>Widowed</i> | Šķirts (-usies)<br><i>Divorced</i> | Nav norādīts<br><i>Not specified</i> |           |
| Sievietes - <i>Females</i>   | 473                  | 113                                   | 272                                  | 75                               | 13                                 | -                                    |           |
| Griškānu pagasts   |                      |                                       |                                      |                                  |                                    |                                      |           |
| Kopā - <i>Total</i>  | 1429                 | 401                                   | 818                                  | 120                              | 90                                 | -                                    |           |
| Vīrieši - <i>Males</i>   | 663                  | 202                                   | 410                                  | 8                                | 43                                 | -                                    |           |
| Sievietes - <i>Females</i>   | 766                  | 199                                   | 408                                  | 112                              | 47                                 | -                                    |           |
| Ilzeskalna pagasts   |                      |                                       |                                      |                                  |                                    |                                      |           |
| Kopā - <i>Total</i>  | 799                  | 244                                   | 440                                  | 89                               | 26                                 | -                                    |           |
| Vīrieši - <i>Males</i>   | 379                  | 143                                   | 220                                  | 5                                | 11                                 | -                                    |           |
| Sievietes - <i>Females</i>   | 420                  | 101                                   | 220                                  | 84                               | 15                                 | -                                    |           |
| Kantinieku pagasts   |                      |                                       |                                      |                                  |                                    |                                      |           |
| Kopā - <i>Total</i>  | 540                  | 149                                   | 301                                  | 65                               | 25                                 | -                                    |           |
| Vīrieši - <i>Males</i>   | 253                  | 86                                    | 142                                  | 9                                | 16                                 | -                                    |           |
| Sievietes - <i>Females</i>   | 287                  | 63                                    | 159                                  | 56                               | 9                                  | -                                    |           |
| Kaunatas pagasts   |                      |                                       |                                      |                                  |                                    |                                      |           |
| Kopā - <i>Total</i>  | 1269                 | 387                                   | 692                                  | 130                              | 60                                 | -                                    |           |
| Vīrieši - <i>Males</i>   | 593                  | 212                                   | 334                                  | 17                               | 30                                 | -                                    |           |
| Sievietes - <i>Females</i>   | 676                  | 175                                   | 358                                  | 113                              | 30                                 | -                                    |           |
| Lendžu pagasts   |                      |                                       |                                      |                                  |                                    |                                      |           |
| Kopā - <i>Total</i>  | 671                  | 189                                   | 378                                  | 77                               | 27                                 | -                                    |           |
| Vīrieši - <i>Males</i>   | 316                  | 114                                   | 186                                  | 4                                | 12                                 | -                                    |           |
| Sievietes - <i>Females</i>   | 355                  | 75                                    | 192                                  | 73                               | 15                                 | -                                    |           |
| Lūznavas pagasts   |                      |                                       |                                      |                                  |                                    |                                      |           |
| Kopā - <i>Total</i>  | 1119                 | 394                                   | 554                                  | 112                              | 59                                 | -                                    |           |
| Vīrieši - <i>Males</i>   | 528                  | 223                                   | 266                                  | 11                               | 28                                 | -                                    |           |
| Sievietes - <i>Females</i>   | 591                  | 171                                   | 288                                  | 101                              | 31                                 | -                                    |           |
| Maltas pagasts   |                      |                                       |                                      |                                  |                                    |                                      |           |
| Kopā - <i>Total</i>  | 3002                 | 828                                   | 1721                                 | 273                              | 180                                | -                                    |           |
| Vīrieši - <i>Males</i>   | 1354                 | 439                                   | 828                                  | 21                               | 66                                 | -                                    |           |
| Sievietes - <i>Females</i>   | 1648                 | 389                                   | 893                                  | 252                              | 114                                | -                                    |           |
| Mākoņkalna pagasts   |                      |                                       |                                      |                                  |                                    |                                      |           |
| Kopā - <i>Total</i>  | 724                  | 201                                   | 404                                  | 92                               | 27                                 | -                                    |           |
| Vīrieši - <i>Males</i>   | 338                  | 122                                   | 194                                  | 7                                | 15                                 | -                                    |           |
| Sievietes - <i>Females</i>   | 386                  | 79                                    | 210                                  | 85                               | 12                                 | -                                    |           |
| Nagļu pagasts  |                      |                                       |                                      |                                  |                                    |                                      |           |
| Kopā - <i>Total</i>  | 542                  | 159                                   | 306                                  | 57                               | 20                                 | -                                    |           |
| Vīrieši - <i>Males</i>   | 272                  | 96                                    | 155                                  | 9                                | 12                                 | -                                    |           |
| Sievietes - <i>Females</i>   | 270                  | 63                                    | 151                                  | 48                               | 8                                  | -                                    |           |
| Nautrēnu pagasts   |                      |                                       |                                      |                                  |                                    |                                      |           |
| Kopā - <i>Total</i>  | 1317                 | 403                                   | 741                                  | 139                              | 34                                 | -                                    |           |
| Vīrieši - <i>Males</i>   | 619                  | 236                                   | 352                                  | 15                               | 16                                 | -                                    |           |
| Sievietes - <i>Females</i>   | 698                  | 167                                   | 389                                  | 124                              | 18                                 | -                                    |           |
| Ozolaines pagasts  |                      |                                       |                                      |                                  |                                    |                                      |           |
| Kopā - <i>Total</i>  | 1394                 | 426                                   | 765                                  | 127                              | 76                                 | -                                    |           |
| Vīrieši - <i>Males</i>   | 674                  | 252                                   | 383                                  | 10                               | 29                                 | -                                    |           |
| Sievietes - <i>Females</i>   | 720                  | 174                                   | 382                                  | 117                              | 47                                 | -                                    |           |
| Ozolmuižas pagasts   |                      |                                       |                                      |                                  |                                    |                                      |           |
| Kopā - <i>Total</i>  | 803                  | 227                                   | 439                                  | 81                               | 56                                 | -                                    |           |
| Vīrieši - <i>Males</i>   | 384                  | 135                                   | 217                                  | 8                                | 24                                 | -                                    |           |
| Sievietes - <i>Females</i>   | 419                  | 92                                    | 222                                  | 73                               | 32                                 | -                                    |           |
| Pušas pagasts  |                      |                                       |                                      |                                  |                                    |                                      |           |
| Kopā - <i>Total</i>  | 541                  | 176                                   | 301                                  | 45                               | 19                                 | -                                    |           |
| Vīrieši - <i>Males</i>   | 260                  | 104                                   | 144                                  | 1                                | 11                                 | -                                    |           |
| Sievietes - <i>Females</i>   | 281                  | 72                                    | 157                                  | 44                               | 8                                  | -                                    |           |
| Rikavas pagasts  |                      |                                       |                                      |                                  |                                    |                                      |           |
| Kopā - <i>Total</i>  | 785                  | 237                                   | 427                                  | 85                               | 36                                 | -                                    |           |



Iedzīvotāju ģeogrāfiskie un demogrāfiskie raksturojumi  
Geographic and demographic characteristics of population

I

| turpinājums  | continued            |  |   |                                     |                                       |                                      |
|--|----------------------|--|---|-------------------------------------|---------------------------------------|--------------------------------------|
| Administratīvās teritorijas nosaukums un personas dzimums<br><i>Administrative territory and sex of person</i> | Kopā<br><i>Total</i> | Neprecējies<br>(-usies)<br><i>Single</i> | Precējies<br>(-usies)<br><i>Married</i> | Atraitnis<br>(-e)<br><i>Widowed</i> | Šķirts<br>(-usies)<br><i>Divorced</i> | Nav norādīts<br><i>Not specified</i> |
| Vīrieši - <i>Males</i>   | 372                  | 139                                      | 207                                     | 9                                   | 17                                    | -                                    |
| Sievietes - <i>Females</i>   | 413                  | 98                                       | 220                                     | 76                                  | 19                                    | -                                    |
| Sakstagala pagasts   |                      |  |   |                                     |                                       |                                      |
| Kopā - <i>Total</i>  | 1373                 | 391                                      | 784                                     | 132                                 | 66                                    | -                                    |
| Vīrieši - <i>Males</i>   | 671                  | 231                                      | 389                                     | 15                                  | 36                                    | -                                    |
| Sievietes - <i>Females</i>   | 702                  | 160                                      | 395                                     | 117                                 | 30                                    | -                                    |
| Silmalas pagasts   |                      |  |   |                                     |                                       |                                      |
| Kopā - <i>Total</i>  | 2778                 | 839                                      | 1602                                    | 254                                 | 83                                    | -                                    |
| Vīrieši - <i>Males</i>   | 1338                 | 489                                      | 767                                     | 39                                  | 43                                    | -                                    |
| Sievietes - <i>Females</i>   | 1440                 | 350                                      | 835                                     | 215                                 | 40                                    | -                                    |
| Sokolku pagasts  |                      |  |   |                                     |                                       |                                      |
| Kopā - <i>Total</i>  | 759                  | 238                                      | 413                                     | 80                                  | 28                                    | -                                    |
| Vīrieši - <i>Males</i>   | 370                  | 139                                      | 208                                     | 6                                   | 17                                    | -                                    |
| Sievietes - <i>Females</i>   | 389                  | 99                                       | 205                                     | 74                                  | 11                                    | -                                    |
| Stoļerovas pagasts   |                      |  |   |                                     |                                       |                                      |
| Kopā - <i>Total</i>  | 610                  | 191                                      | 333                                     | 57                                  | 29                                    | -                                    |
| Vīrieši - <i>Males</i>   | 290                  | 113                                      | 161                                     | 2                                   | 14                                    | -                                    |
| Sievietes - <i>Females</i>   | 320                  | 78                                       | 172                                     | 55                                  | 15                                    | -                                    |
| Stružānu pagasts   |                      |  |   |                                     |                                       |                                      |
| Kopā - <i>Total</i>  | 896                  | 223                                      | 551                                     | 84                                  | 38                                    | -                                    |
| Vīrieši - <i>Males</i>   | 411                  | 130                                      | 256                                     | 12                                  | 13                                    | -                                    |
| Sievietes - <i>Females</i>   | 485                  | 93                                       | 295                                     | 72                                  | 25                                    | -                                    |
| Vērēmu pagasts   |                      |  |   |                                     |                                       |                                      |
| Kopā - <i>Total</i>  | 1408                 | 405                                      | 810                                     | 120                                 | 73                                    | -                                    |
| Vīrieši - <i>Males</i>   | 675                  | 238                                      | 394                                     | 14                                  | 29                                    | -                                    |
| Sievietes - <i>Females</i>   | 733                  | 167                                      | 416                                     | 106                                 | 44                                    | -                                    |
| Viļānu pagasts   |                      |  |   |                                     |                                       |                                      |
| Kopā - <i>Total</i>  | 1711                 | 510                                      | 976                                     | 138                                 | 87                                    | -                                    |
| Vīrieši - <i>Males</i>   | 836                  | 305                                      | 478                                     | 12                                  | 41                                    | -                                    |
| Sievietes - <i>Females</i>   | 875                  | 205                                      | 498                                     | 126                                 | 46                                    | -                                    |
| <b>Rīgas</b>   |                      |  |   |                                     |                                       |                                      |
| Kopā - <i>Total</i>  | 117033               | 34776                                    | 64877                                   | 7325                                | 10033                                 | 22                                   |
| Vīrieši - <i>Males</i>   | 53471                | 17839                                    | 31166                                   | 808                                 | 3645                                  | 13                                   |
| Sievietes - <i>Females</i>   | 63562                | 16937                                    | 33711                                   | 6517                                | 6388                                  | 9                                    |
| Baldone*   |                      |  |   |                                     |                                       |                                      |
| Kopā - <i>Total</i>  | 3883                 | 1289                                     | 2038                                    | 267                                 | 286                                   | 3                                    |
| Vīrieši - <i>Males</i>   | 1773                 | 664                                      | 972                                     | 33                                  | 103                                   | 1                                    |
| Sievietes - <i>Females</i>   | 2110                 | 625                                      | 1066                                    | 234                                 | 183                                   | 2                                    |
| Baloži   |                      |  |   |                                     |                                       |                                      |
| Kopā - <i>Total</i>  | 3256                 | 936                                      | 1822                                    | 224                                 | 272                                   | 2                                    |
| Vīrieši - <i>Males</i>   | 1478                 | 487                                      | 864                                     | 26                                  | 100                                   | 1                                    |
| Sievietes - <i>Females</i>   | 1778                 | 449                                      | 958                                     | 198                                 | 172                                   | 1                                    |
| Olaine   |                      |  |   |                                     |                                       |                                      |
| Kopā - <i>Total</i>  | 10664                | 3114                                     | 5966                                    | 530                                 | 1054                                  | -                                    |
| Vīrieši - <i>Males</i>   | 4601                 | 1464                                     | 2742                                    | 60                                  | 335                                   | -                                    |
| Sievietes - <i>Females</i>   | 6063                 | 1650                                     | 3224                                    | 470                                 | 719                                   | -                                    |
| Salaspils*   |                      |  |   |                                     |                                       |                                      |
| Kopā - <i>Total</i>  | 17519                | 4941                                     | 9771                                    | 975                                 | 1831                                  | 1                                    |
| Vīrieši - <i>Males</i>   | 8018                 | 2617                                     | 4651                                    | 105                                 | 644                                   | 1                                    |
| Sievietes - <i>Females</i>   | 9501                 | 2324                                     | 5120                                    | 870                                 | 1187                                  | -                                    |
| Saulkrasti*  |                      |  |   |                                     |                                       |                                      |
| Kopā - <i>Total</i>  | 4509                 | 1226                                     | 2515                                    | 383                                 | 384                                   | 1                                    |
| Vīrieši - <i>Males</i>   | 2046                 | 622                                      | 1229                                    | 38                                  | 156                                   | 1                                    |
| Sievietes - <i>Females</i>   | 2463                 | 604                                      | 1286                                    | 345                                 | 228                                   | -                                    |

turpinājums

continued

| Administratīvās teritorijas nosaukums un personas dzimums<br><i>Administrative territory and sex of person</i> | Kopā<br><i>Total</i> | Neprecējie (-usies)<br><i>Single</i> | Precējie (-usies)<br><i>Married</i> | Atraitnis (-e)<br><i>Widowed</i> | Šķirts (-usies)<br><i>Divorced</i> | Nav norādīts<br><i>Not specified</i> |
|--|----------------------|--------------------------------------|-------------------------------------|----------------------------------|------------------------------------|--------------------------------------|
| Sigulda  |                      |                                      |                                     |                                  |                                    |                                      |
| Kopā - <i>Total</i>  | 8674                 | 2629                                 | 4795                                | 590                              | 660                                | -                                    |
| Vīrieši - <i>Males</i>   | 3860                 | 1292                                 | 2275                                | 71                               | 222                                | -                                    |
| Sievietes - <i>Females</i>   | 4814                 | 1337                                 | 2520                                | 519                              | 438                                | -                                    |
| Vangaži  |                      |                                      |                                     |                                  |                                    |                                      |
| Kopā - <i>Total</i>  | 3295                 | 929                                  | 1837                                | 199                              | 330                                | -                                    |
| Vīrieši - <i>Males</i>   | 1462                 | 471                                  | 873                                 | 19                               | 99                                 | -                                    |
| Sievietes - <i>Females</i>   | 1833                 | 458                                  | 964                                 | 180                              | 231                                | -                                    |
| Allažu pagasts   |                      |                                      |                                     |                                  |                                    |                                      |
| Kopā - <i>Total</i>  | 1512                 | 602                                  | 705                                 | 92                               | 113                                | -                                    |
| Vīrieši - <i>Males</i>   | 738                  | 340                                  | 342                                 | 13                               | 43                                 | -                                    |
| Sievietes - <i>Females</i>   | 774                  | 262                                  | 363                                 | 79                               | 70                                 | -                                    |
| Ādažu pagasts  |                      |                                      |                                     |                                  |                                    |                                      |
| Kopā - <i>Total</i>  | 5552                 | 1630                                 | 3097                                | 315                              | 509                                | 1                                    |
| Vīrieši - <i>Males</i>   | 2562                 | 846                                  | 1500                                | 32                               | 183                                | 1                                    |
| Sievietes - <i>Females</i>   | 2990                 | 784                                  | 1597                                | 283                              | 326                                | -                                    |
| Babītes pagasts  |                      |                                      |                                     |                                  |                                    |                                      |
| Kopā - <i>Total</i>  | 4443                 | 1387                                 | 2443                                | 299                              | 313                                | 1                                    |
| Vīrieši - <i>Males</i>   | 2063                 | 725                                  | 1186                                | 30                               | 122                                | -                                    |
| Sievietes - <i>Females</i>   | 2380                 | 662                                  | 1257                                | 269                              | 191                                | 1                                    |
| Carnikavas pagasts   |                      |                                      |                                     |                                  |                                    |                                      |
| Kopā - <i>Total</i>  | 3756                 | 999                                  | 2200                                | 239                              | 317                                | 1                                    |
| Vīrieši - <i>Males</i>   | 1741                 | 533                                  | 1048                                | 32                               | 127                                | 1                                    |
| Sievietes - <i>Females</i>   | 2015                 | 466                                  | 1152                                | 207                              | 190                                | -                                    |
| Daugmales pagasts  |                      |                                      |                                     |                                  |                                    |                                      |
| Kopā - <i>Total</i>  | 733                  | 224                                  | 405                                 | 50                               | 54                                 | -                                    |
| Vīrieši - <i>Males</i>   | 346                  | 123                                  | 198                                 | 5                                | 20                                 | -                                    |
| Sievietes - <i>Females</i>   | 387                  | 101                                  | 207                                 | 45                               | 34                                 | -                                    |
| Garkalnes pagasts  |                      |                                      |                                     |                                  |                                    |                                      |
| Kopā - <i>Total</i>  | 2731                 | 734                                  | 1570                                | 193                              | 233                                | 1                                    |
| Vīrieši - <i>Males</i>   | 1297                 | 393                                  | 781                                 | 18                               | 104                                | 1                                    |
| Sievietes - <i>Females</i>   | 1434                 | 341                                  | 789                                 | 175                              | 129                                | -                                    |
| Inčukalna pagasts  |                      |                                      |                                     |                                  |                                    |                                      |
| Kopā - <i>Total</i>  | 2967                 | 850                                  | 1670                                | 245                              | 202                                | -                                    |
| Vīrieši - <i>Males</i>   | 1356                 | 427                                  | 831                                 | 21                               | 77                                 | -                                    |
| Sievietes - <i>Females</i>   | 1611                 | 423                                  | 839                                 | 224                              | 125                                | -                                    |
| Krimuldas pagasts  |                      |                                      |                                     |                                  |                                    |                                      |
| Kopā - <i>Total</i>  | 3446                 | 1175                                 | 1845                                | 222                              | 204                                | -                                    |
| Vīrieši - <i>Males</i>   | 1629                 | 605                                  | 923                                 | 25                               | 76                                 | -                                    |
| Sievietes - <i>Females</i>   | 1817                 | 570                                  | 922                                 | 197                              | 128                                | -                                    |
| Ķekavas pagasts  |                      |                                      |                                     |                                  |                                    |                                      |
| Kopā - <i>Total</i>  | 9254                 | 2700                                 | 5266                                | 516                              | 771                                | 1                                    |
| Vīrieši - <i>Males</i>   | 4226                 | 1385                                 | 2519                                | 48                               | 273                                | 1                                    |
| Sievietes - <i>Females</i>   | 5028                 | 1315                                 | 2747                                | 468                              | 498                                | -                                    |
| Mālpils pagasts  |                      |                                      |                                     |                                  |                                    |                                      |
| Kopā - <i>Total</i>  | 3469                 | 1265                                 | 1759                                | 231                              | 214                                | -                                    |
| Vīrieši - <i>Males</i>   | 1615                 | 661                                  | 855                                 | 23                               | 76                                 | -                                    |
| Sievietes - <i>Females</i>   | 1854                 | 604                                  | 904                                 | 208                              | 138                                | -                                    |
| Mārupes pagasts  |                      |                                      |                                     |                                  |                                    |                                      |
| Kopā - <i>Total</i>  | 6900                 | 1887                                 | 4031                                | 433                              | 546                                | 3                                    |
| Vīrieši - <i>Males</i>   | 3174                 | 961                                  | 1956                                | 51                               | 205                                | 1                                    |
| Sievietes - <i>Females</i>   | 3726                 | 926                                  | 2075                                | 382                              | 341                                | 2                                    |
| Olaines pagasts  |                      |                                      |                                     |                                  |                                    |                                      |
| Kopā - <i>Total</i>  | 4209                 | 1291                                 | 2283                                | 280                              | 355                                | -                                    |
| Vīrieši - <i>Males</i>   | 1956                 | 666                                  | 1120                                | 33                               | 137                                | -                                    |

Iedzīvotāju ģeogrāfiskie un demogrāfiskie raksturojumi  
Geographic and demographic characteristics of population

I

turpinājums

continued

| Administratīvās teritorijas nosaukums un personas dzimums<br><i>Administrative territory and sex of person</i> | Kopā<br><i>Total</i> | Neprecējie (-usies)<br><i>Single</i> | Precējie (-usies)<br><i>Married</i> | Atraitnis (-e)<br><i>Widowed</i> | Šķirts (-usies)<br><i>Divorced</i> | Nav norādīts<br><i>Not specified</i> |
|--|----------------------|--------------------------------------|-------------------------------------|----------------------------------|------------------------------------|--------------------------------------|
| Sievietes - <i>Females</i>   | 2253                 | 625                                  | 1163                                | 247                              | 218                                | -                                    |
| Ropažu pagasts   |                      |                                      |                                     |                                  |                                    |                                      |
| Kopā - <i>Total</i>  | 4760                 | 1513                                 | 2507                                | 289                              | 447                                | 4                                    |
| Vīrieši - <i>Males</i>   | 2233                 | 794                                  | 1216                                | 41                               | 180                                | 2                                    |
| Sievietes - <i>Females</i>   | 2527                 | 719                                  | 1291                                | 248                              | 267                                | 2                                    |
| Salas pagasts  |                      |                                      |                                     |                                  |                                    |                                      |
| Kopā - <i>Total</i>  | 911                  | 312                                  | 486                                 | 60                               | 51                                 | 2                                    |
| Vīrieši - <i>Males</i>   | 426                  | 162                                  | 236                                 | 7                                | 20                                 | 1                                    |
| Sievietes - <i>Females</i>   | 485                  | 150                                  | 250                                 | 53                               | 31                                 | 1                                    |
| Sējas pagasts  |                      |                                      |                                     |                                  |                                    |                                      |
| Kopā - <i>Total</i>  | 1900                 | 645                                  | 1016                                | 119                              | 119                                | 1                                    |
| Vīrieši - <i>Males</i>   | 909                  | 345                                  | 503                                 | 11                               | 49                                 | 1                                    |
| Sievietes - <i>Females</i>   | 991                  | 300                                  | 513                                 | 108                              | 70                                 | -                                    |
| Siguldas pagasts   |                      |                                      |                                     |                                  |                                    |                                      |
| Kopā - <i>Total</i>  | 2675                 | 872                                  | 1427                                | 169                              | 207                                | -                                    |
| Vīrieši - <i>Males</i>   | 1219                 | 421                                  | 699                                 | 17                               | 82                                 | -                                    |
| Sievietes - <i>Females</i>   | 1456                 | 451                                  | 728                                 | 152                              | 125                                | -                                    |
| Stopiņu pagasts  |                      |                                      |                                     |                                  |                                    |                                      |
| Kopā - <i>Total</i>  | 6015                 | 1626                                 | 3423                                | 405                              | 561                                | -                                    |
| Vīrieši - <i>Males</i>   | 2743                 | 835                                  | 1647                                | 49                               | 212                                | -                                    |
| Sievietes - <i>Females</i>   | 3272                 | 791                                  | 1776                                | 356                              | 349                                | -                                    |
| <b>Saldus</b>  |                      |                                      |                                     |                                  |                                    |                                      |
| Kopā - <i>Total</i>  | 30206                | 10356                                | 15604                               | 2102                             | 2141                               | 3                                    |
| Vīrieši - <i>Males</i>   | 14087                | 5487                                 | 7551                                | 240                              | 807                                | 2                                    |
| Sievietes - <i>Females</i>   | 16119                | 4869                                 | 8053                                | 1862                             | 1334                               | 1                                    |
| <b>Saldus</b>  |                      |                                      |                                     |                                  |                                    |                                      |
| Kopā - <i>Total</i>  | 10106                | 3144                                 | 5370                                | 682                              | 910                                | -                                    |
| Vīrieši - <i>Males</i>   | 4514                 | 1588                                 | 2532                                | 72                               | 322                                | -                                    |
| Sievietes - <i>Females</i>   | 5592                 | 1556                                 | 2838                                | 610                              | 588                                | -                                    |
| Brocēni*   |                      |                                      |                                     |                                  |                                    |                                      |
| Kopā - <i>Total</i>  | 3916                 | 1173                                 | 2089                                | 291                              | 362                                | 1                                    |
| Vīrieši - <i>Males</i>   | 1807                 | 624                                  | 1018                                | 29                               | 135                                | 1                                    |
| Sievietes - <i>Females</i>   | 2109                 | 549                                  | 1071                                | 262                              | 227                                | -                                    |
| Blīdenes pagasts   |                      |                                      |                                     |                                  |                                    |                                      |
| Kopā - <i>Total</i>  | 782                  | 303                                  | 390                                 | 54                               | 35                                 | -                                    |
| Vīrieši - <i>Males</i>   | 370                  | 169                                  | 184                                 | 5                                | 12                                 | -                                    |
| Sievietes - <i>Females</i>   | 412                  | 134                                  | 206                                 | 49                               | 23                                 | -                                    |
| Ezeres pagasts   |                      |                                      |                                     |                                  |                                    |                                      |
| Kopā - <i>Total</i>  | 1154                 | 425                                  | 574                                 | 85                               | 69                                 | 1                                    |
| Vīrieši - <i>Males</i>   | 529                  | 221                                  | 265                                 | 15                               | 28                                 | -                                    |
| Sievietes - <i>Females</i>   | 625                  | 204                                  | 309                                 | 70                               | 41                                 | 1                                    |
| Gaiķu pagasts  |                      |                                      |                                     |                                  |                                    |                                      |
| Kopā - <i>Total</i>  | 742                  | 288                                  | 347                                 | 58                               | 49                                 | -                                    |
| Vīrieši - <i>Males</i>   | 357                  | 157                                  | 177                                 | 8                                | 15                                 | -                                    |
| Sievietes - <i>Females</i>   | 385                  | 131                                  | 170                                 | 50                               | 34                                 | -                                    |
| Jaunaucē pagasts   |                      |                                      |                                     |                                  |                                    |                                      |
| Kopā - <i>Total</i>  | 458                  | 170                                  | 227                                 | 37                               | 24                                 | -                                    |
| Vīrieši - <i>Males</i>   | 237                  | 112                                  | 113                                 | 3                                | 9                                  | -                                    |
| Sievietes - <i>Females</i>   | 221                  | 58                                   | 114                                 | 34                               | 15                                 | -                                    |
| Jaunlutriņu pagasts  |                      |                                      |                                     |                                  |                                    |                                      |
| Kopā - <i>Total</i>  | 799                  | 312                                  | 402                                 | 57                               | 28                                 | -                                    |
| Vīrieši - <i>Males</i>   | 394                  | 175                                  | 200                                 | 7                                | 12                                 | -                                    |
| Sievietes - <i>Females</i>   | 405                  | 137                                  | 202                                 | 50                               | 16                                 | -                                    |
| Kursīšu pagasts  |                      |                                      |                                     |                                  |                                    |                                      |
| Kopā - <i>Total</i>  | 808                  | 324                                  | 395                                 | 53                               | 36                                 | -                                    |

| turpinājums  |                      |                                       |                                      |                                  |                                    |                                      | continued |
|--|----------------------|---------------------------------------|--------------------------------------|----------------------------------|------------------------------------|--------------------------------------|-----------|
| Administratīvās teritorijas nosaukums un personas dzimums<br><i>Administrative territory and sex of person</i> | Kopā<br><i>Total</i> | Neprecējies (-usies)<br><i>Single</i> | Precējies (-usies)<br><i>Married</i> | Atraitnis (-e)<br><i>Widowed</i> | Šķirts (-usies)<br><i>Divorced</i> | Nav norādīts<br><i>Not specified</i> |           |
| Vīrieši - <i>Males</i>   | 396                  | 178                                   | 198                                  | 5                                | 15                                 | -                                    |           |
| Sievietes - <i>Females</i>   | 412                  | 146                                   | 197                                  | 48                               | 21                                 | -                                    |           |
| Lutriņu pagasts  |                      |                                       |                                      |                                  |                                    |                                      |           |
| Kopā - <i>Total</i>  | 1127                 | 422                                   | 544                                  | 88                               | 73                                 | -                                    |           |
| Vīrieši - <i>Males</i>   | 542                  | 234                                   | 265                                  | 9                                | 34                                 | -                                    |           |
| Sievietes - <i>Females</i>   | 585                  | 188                                   | 279                                  | 79                               | 39                                 | -                                    |           |
| Nīgrandes pagasts  |                      |                                       |                                      |                                  |                                    |                                      |           |
| Kopā - <i>Total</i>  | 1515                 | 582                                   | 759                                  | 99                               | 75                                 | -                                    |           |
| Vīrieši - <i>Males</i>   | 708                  | 311                                   | 364                                  | 13                               | 20                                 | -                                    |           |
| Sievietes - <i>Females</i>   | 807                  | 271                                   | 395                                  | 86                               | 55                                 | -                                    |           |
| Novadnieku pagasts   |                      |                                       |                                      |                                  |                                    |                                      |           |
| Kopā - <i>Total</i>  | 1613                 | 539                                   | 873                                  | 106                              | 95                                 | -                                    |           |
| Vīrieši - <i>Males</i>   | 776                  | 289                                   | 435                                  | 15                               | 37                                 | -                                    |           |
| Sievietes - <i>Females</i>   | 837                  | 250                                   | 438                                  | 91                               | 58                                 | -                                    |           |
| Pampāļu pagasts  |                      |                                       |                                      |                                  |                                    |                                      |           |
| Kopā - <i>Total</i>  | 728                  | 235                                   | 416                                  | 47                               | 30                                 | -                                    |           |
| Vīrieši - <i>Males</i>   | 350                  | 125                                   | 203                                  | 8                                | 14                                 | -                                    |           |
| Sievietes - <i>Females</i>   | 378                  | 110                                   | 213                                  | 39                               | 16                                 | -                                    |           |
| Remtes pagasts   |                      |                                       |                                      |                                  |                                    |                                      |           |
| Kopā - <i>Total</i>  | 718                  | 289                                   | 345                                  | 56                               | 28                                 | -                                    |           |
| Vīrieši - <i>Males</i>   | 344                  | 159                                   | 164                                  | 9                                | 12                                 | -                                    |           |
| Sievietes - <i>Females</i>   | 374                  | 130                                   | 181                                  | 47                               | 16                                 | -                                    |           |
| Rubas pagasts  |                      |                                       |                                      |                                  |                                    |                                      |           |
| Kopā - <i>Total</i>  | 861                  | 326                                   | 408                                  | 83                               | 44                                 | -                                    |           |
| Vīrieši - <i>Males</i>   | 410                  | 173                                   | 207                                  | 10                               | 20                                 | -                                    |           |
| Sievietes - <i>Females</i>   | 451                  | 153                                   | 201                                  | 73                               | 24                                 | -                                    |           |
| Saldus pagasts   |                      |                                       |                                      |                                  |                                    |                                      |           |
| Kopā - <i>Total</i>  | 1325                 | 427                                   | 757                                  | 58                               | 83                                 | -                                    |           |
| Vīrieši - <i>Males</i>   | 619                  | 214                                   | 367                                  | 4                                | 34                                 | -                                    |           |
| Sievietes - <i>Females</i>   | 706                  | 213                                   | 390                                  | 54                               | 49                                 | -                                    |           |
| Šķēdes pagasts   |                      |                                       |                                      |                                  |                                    |                                      |           |
| Kopā - <i>Total</i>  | 621                  | 276                                   | 265                                  | 46                               | 34                                 | -                                    |           |
| Vīrieši - <i>Males</i>   | 301                  | 143                                   | 134                                  | 7                                | 17                                 | -                                    |           |
| Sievietes - <i>Females</i>   | 320                  | 133                                   | 131                                  | 39                               | 17                                 | -                                    |           |
| Vadakstes pagasts  |                      |                                       |                                      |                                  |                                    |                                      |           |
| Kopā - <i>Total</i>  | 538                  | 194                                   | 284                                  | 30                               | 30                                 | -                                    |           |
| Vīrieši - <i>Males</i>   | 261                  | 96                                    | 144                                  | 6                                | 15                                 | -                                    |           |
| Sievietes - <i>Females</i>   | 277                  | 98                                    | 140                                  | 24                               | 15                                 | -                                    |           |
| Zaņas pagasts  |                      |                                       |                                      |                                  |                                    |                                      |           |
| Kopā - <i>Total</i>  | 653                  | 278                                   | 288                                  | 57                               | 29                                 | 1                                    |           |
| Vīrieši - <i>Males</i>   | 327                  | 159                                   | 147                                  | 5                                | 15                                 | 1                                    |           |
| Sievietes - <i>Females</i>   | 326                  | 119                                   | 141                                  | 52                               | 14                                 | -                                    |           |
| Zirņu pagasts  |                      |                                       |                                      |                                  |                                    |                                      |           |
| Kopā - <i>Total</i>  | 1441                 | 533                                   | 728                                  | 94                               | 86                                 | -                                    |           |
| Vīrieši - <i>Males</i>   | 693                  | 290                                   | 359                                  | 9                                | 35                                 | -                                    |           |
| Sievietes - <i>Females</i>   | 748                  | 243                                   | 369                                  | 85                               | 51                                 | -                                    |           |
| Zvārdes pagasts  |                      |                                       |                                      |                                  |                                    |                                      |           |
| Kopā - <i>Total</i>  | 301                  | 116                                   | 143                                  | 21                               | 21                                 | -                                    |           |
| Vīrieši - <i>Males</i>   | 152                  | 70                                    | 75                                   | 1                                | 6                                  | -                                    |           |
| Sievietes - <i>Females</i>   | 149                  | 46                                    | 68                                   | 20                               | 15                                 | -                                    |           |
| <b>Talsu</b>   |                      |                                       |                                      |                                  |                                    |                                      |           |
| Kopā - <i>Total</i>  | 38921                | 13548                                 | 20165                                | 2653                             | 2554                               | 1                                    |           |
| Vīrieši - <i>Males</i>   | 18000                | 7046                                  | 9732                                 | 291                              | 930                                | 1                                    |           |
| Sievietes - <i>Females</i>   | 20921                | 6502                                  | 10433                                | 2362                             | 1624                               | -                                    |           |

Iedzīvotāju ģeogrāfiskie un demogrāfiskie raksturojumi  
Geographic and demographic characteristics of population

I

turpinājums

continued

| Administratīvās teritorijas nosaukums un personas dzimums<br><i>Administrative territory and sex of person</i> | Kopā<br><i>Total</i> | Neprecējie (-usies)<br><i>Single</i> | Precējie (-usies)<br><i>Married</i> | Atraitnis (-e)<br><i>Widowed</i> | Šķirts (-usies)<br><i>Divorced</i> | Nav norādīts<br><i>Not specified</i> |
|--|----------------------|--------------------------------------|-------------------------------------|----------------------------------|------------------------------------|--------------------------------------|
| Talsi  |                      |                                      |                                     |                                  |                                    |                                      |
| Kopā - <i>Total</i>  | 9831                 | 3272                                 | 5225                                | 558                              | 776                                | -                                    |
| Vīrieši - <i>Males</i>   | 4363                 | 1614                                 | 2466                                | 48                               | 235                                | -                                    |
| Sievietes - <i>Females</i>   | 5468                 | 1658                                 | 2759                                | 510                              | 541                                | -                                    |
| Sabīle   |                      |                                      |                                     |                                  |                                    |                                      |
| Kopā - <i>Total</i>  | 1337                 | 440                                  | 658                                 | 120                              | 119                                | -                                    |
| Vīrieši - <i>Males</i>   | 585                  | 221                                  | 313                                 | 11                               | 40                                 | -                                    |
| Sievietes - <i>Females</i>   | 752                  | 219                                  | 345                                 | 109                              | 79                                 | -                                    |
| Stende   |                      |                                      |                                     |                                  |                                    |                                      |
| Kopā - <i>Total</i>  | 1632                 | 530                                  | 887                                 | 118                              | 96                                 | 1                                    |
| Vīrieši - <i>Males</i>   | 758                  | 285                                  | 431                                 | 10                               | 31                                 | 1                                    |
| Sievietes - <i>Females</i>   | 874                  | 245                                  | 456                                 | 108                              | 65                                 | -                                    |
| Valdemārpils*  |                      |                                      |                                     |                                  |                                    |                                      |
| Kopā - <i>Total</i>  | 2200                 | 797                                  | 1114                                | 145                              | 144                                | -                                    |
| Vīrieši - <i>Males</i>   | 1026                 | 413                                  | 535                                 | 17                               | 61                                 | -                                    |
| Sievietes - <i>Females</i>   | 1174                 | 384                                  | 579                                 | 128                              | 83                                 | -                                    |
| Abavas pagasts   |                      |                                      |                                     |                                  |                                    |                                      |
| Kopā - <i>Total</i>  | 1439                 | 608                                  | 668                                 | 81                               | 82                                 | -                                    |
| Vīrieši - <i>Males</i>   | 707                  | 337                                  | 330                                 | 8                                | 32                                 | -                                    |
| Sievietes - <i>Females</i>   | 732                  | 271                                  | 338                                 | 73                               | 50                                 | -                                    |
| Balgales pagasts   |                      |                                      |                                     |                                  |                                    |                                      |
| Kopā - <i>Total</i>  | 819                  | 319                                  | 401                                 | 51                               | 48                                 | -                                    |
| Vīrieši - <i>Males</i>   | 397                  | 175                                  | 201                                 | 6                                | 15                                 | -                                    |
| Sievietes - <i>Females</i>   | 422                  | 144                                  | 200                                 | 45                               | 33                                 | -                                    |
| Dundagas pagasts   |                      |                                      |                                     |                                  |                                    |                                      |
| Kopā - <i>Total</i>  | 3236                 | 1246                                 | 1605                                | 236                              | 149                                | -                                    |
| Vīrieši - <i>Males</i>   | 1550                 | 679                                  | 776                                 | 34                               | 61                                 | -                                    |
| Sievietes - <i>Females</i>   | 1686                 | 567                                  | 829                                 | 202                              | 88                                 | -                                    |
| Ģibuļu pagasts   |                      |                                      |                                     |                                  |                                    |                                      |
| Kopā - <i>Total</i>  | 2087                 | 753                                  | 1055                                | 146                              | 133                                | -                                    |
| Vīrieši - <i>Males</i>   | 987                  | 404                                  | 505                                 | 24                               | 54                                 | -                                    |
| Sievietes - <i>Females</i>   | 1100                 | 349                                  | 550                                 | 122                              | 79                                 | -                                    |
| Īves pagasts   |                      |                                      |                                     |                                  |                                    |                                      |
| Kopā - <i>Total</i>  | 473                  | 169                                  | 227                                 | 37                               | 40                                 | -                                    |
| Vīrieši - <i>Males</i>   | 219                  | 91                                   | 114                                 | 3                                | 11                                 | -                                    |
| Sievietes - <i>Females</i>   | 254                  | 78                                   | 113                                 | 34                               | 29                                 | -                                    |
| Kolkas pagasts   |                      |                                      |                                     |                                  |                                    |                                      |
| Kopā - <i>Total</i>  | 1006                 | 335                                  | 533                                 | 75                               | 63                                 | -                                    |
| Vīrieši - <i>Males</i>   | 466                  | 174                                  | 260                                 | 8                                | 24                                 | -                                    |
| Sievietes - <i>Females</i>   | 540                  | 161                                  | 273                                 | 67                               | 39                                 | -                                    |
| Kūļciema pagasts   |                      |                                      |                                     |                                  |                                    |                                      |
| Kopā - <i>Total</i>  | 405                  | 138                                  | 209                                 | 33                               | 25                                 | -                                    |
| Vīrieši - <i>Males</i>   | 190                  | 75                                   | 104                                 | 3                                | 8                                  | -                                    |
| Sievietes - <i>Females</i>   | 215                  | 63                                   | 105                                 | 30                               | 17                                 | -                                    |
| Laidzes pagasts  |                      |                                      |                                     |                                  |                                    |                                      |
| Kopā - <i>Total</i>  | 1335                 | 493                                  | 671                                 | 80                               | 91                                 | -                                    |
| Vīrieši - <i>Males</i>   | 628                  | 256                                  | 326                                 | 10                               | 36                                 | -                                    |
| Sievietes - <i>Females</i>   | 707                  | 237                                  | 345                                 | 70                               | 55                                 | -                                    |
| Laucienes pagasts  |                      |                                      |                                     |                                  |                                    |                                      |
| Kopā - <i>Total</i>  | 1564                 | 552                                  | 745                                 | 166                              | 101                                | -                                    |
| Vīrieši - <i>Males</i>   | 709                  | 276                                  | 367                                 | 23                               | 43                                 | -                                    |
| Sievietes - <i>Females</i>   | 855                  | 276                                  | 378                                 | 143                              | 58                                 | -                                    |
| Lībagu pagasts   |                      |                                      |                                     |                                  |                                    |                                      |
| Kopā - <i>Total</i>  | 1709                 | 615                                  | 872                                 | 116                              | 106                                | -                                    |
| Vīrieši - <i>Males</i>   | 819                  | 333                                  | 428                                 | 13                               | 45                                 | -                                    |



turpinājums

continued

| Administratīvās teritorijas nosaukums un personas dzimums<br><i>Administrative territory and sex of person</i> | Kopā<br><i>Total</i> | Neprecējie (-usies)<br><i>Single</i> | Precējie (-usies)<br><i>Married</i> | Atraitnis (-e)<br><i>Widowed</i> | Šķirts (-usies)<br><i>Divorced</i> | Nav norādīts<br><i>Not specified</i> |
|--|----------------------|--------------------------------------|-------------------------------------|----------------------------------|------------------------------------|--------------------------------------|
| Sievietes - <i>Females</i>   | 890                  | 282                                  | 444                                 | 103                              | 61                                 | -                                    |
| Lubes pagasts  |                      |                                      |                                     |                                  |                                    |                                      |
| Kopā - <i>Total</i>  | 468                  | 159                                  | 246                                 | 26                               | 37                                 | -                                    |
| Vīrieši - <i>Males</i>   | 217                  | 71                                   | 127                                 | 2                                | 17                                 | -                                    |
| Sievietes - <i>Females</i>   | 251                  | 88                                   | 119                                 | 24                               | 20                                 | -                                    |
| Mērsraga pagasts   |                      |                                      |                                     |                                  |                                    |                                      |
| Kopā - <i>Total</i>  | 1689                 | 551                                  | 880                                 | 136                              | 122                                | -                                    |
| Vīrieši - <i>Males</i>   | 791                  | 300                                  | 431                                 | 18                               | 42                                 | -                                    |
| Sievietes - <i>Females</i>   | 898                  | 251                                  | 449                                 | 118                              | 80                                 | -                                    |
| Rojas pagasts  |                      |                                      |                                     |                                  |                                    |                                      |
| Kopā - <i>Total</i>  | 3739                 | 1151                                 | 2128                                | 264                              | 196                                | -                                    |
| Vīrieši - <i>Males</i>   | 1723                 | 597                                  | 1027                                | 27                               | 72                                 | -                                    |
| Sievietes - <i>Females</i>   | 2016                 | 554                                  | 1101                                | 237                              | 124                                | -                                    |
| Strazdes pagasts   |                      |                                      |                                     |                                  |                                    |                                      |
| Kopā - <i>Total</i>  | 388                  | 160                                  | 201                                 | 17                               | 10                                 | -                                    |
| Vīrieši - <i>Males</i>   | 190                  | 86                                   | 102                                 | -                                | 2                                  | -                                    |
| Sievietes - <i>Females</i>   | 198                  | 74                                   | 99                                  | 17                               | 8                                  | -                                    |
| Valdgales pagasts  |                      |                                      |                                     |                                  |                                    |                                      |
| Kopā - <i>Total</i>  | 1141                 | 426                                  | 578                                 | 73                               | 64                                 | -                                    |
| Vīrieši - <i>Males</i>   | 538                  | 216                                  | 283                                 | 8                                | 31                                 | -                                    |
| Sievietes - <i>Females</i>   | 603                  | 210                                  | 295                                 | 65                               | 33                                 | -                                    |
| Vandzenes pagasts  |                      |                                      |                                     |                                  |                                    |                                      |
| Kopā - <i>Total</i>  | 1588                 | 552                                  | 818                                 | 113                              | 105                                | -                                    |
| Vīrieši - <i>Males</i>   | 733                  | 281                                  | 394                                 | 10                               | 48                                 | -                                    |
| Sievietes - <i>Females</i>   | 855                  | 271                                  | 424                                 | 103                              | 57                                 | -                                    |
| Virbu pagasts  |                      |                                      |                                     |                                  |                                    |                                      |
| Kopā - <i>Total</i>  | 835                  | 282                                  | 444                                 | 62                               | 47                                 | -                                    |
| Vīrieši - <i>Males</i>   | 404                  | 162                                  | 212                                 | 8                                | 22                                 | -                                    |
| Sievietes - <i>Females</i>   | 431                  | 120                                  | 232                                 | 54                               | 25                                 | -                                    |
| <b>Tukuma</b>  |                      |                                      |                                     |                                  |                                    |                                      |
| Kopā - <i>Total</i>  | 42648                | 14565                                | 22497                               | 2859                             | 2720                               | 7                                    |
| Vīrieši - <i>Males</i>   | 19774                | 7583                                 | 10883                               | 332                              | 973                                | 3                                    |
| Sievietes - <i>Females</i>   | 22874                | 6982                                 | 11614                               | 2527                             | 1747                               | 4                                    |
| Tukums   |                      |                                      |                                     |                                  |                                    |                                      |
| Kopā - <i>Total</i>  | 15165                | 4870                                 | 8197                                | 917                              | 1178                               | 3                                    |
| Vīrieši - <i>Males</i>   | 6718                 | 2429                                 | 3815                                | 100                              | 373                                | 1                                    |
| Sievietes - <i>Females</i>   | 8447                 | 2441                                 | 4382                                | 817                              | 805                                | 2                                    |
| Kandavas novads  |                      |                                      |                                     |                                  |                                    |                                      |
| Kopā - <i>Total</i>  | 6672                 | 2418                                 | 3459                                | 463                              | 331                                | 1                                    |
| Vīrieši - <i>Males</i>   | 3095                 | 1265                                 | 1666                                | 48                               | 116                                | -                                    |
| Sievietes - <i>Females</i>   | 3577                 | 1153                                 | 1793                                | 415                              | 215                                | 1                                    |
| Degoles pagasts  |                      |                                      |                                     |                                  |                                    |                                      |
| Kopā - <i>Total</i>  | 597                  | 214                                  | 320                                 | 34                               | 29                                 | -                                    |
| Vīrieši - <i>Males</i>   | 289                  | 118                                  | 160                                 | 3                                | 8                                  | -                                    |
| Sievietes - <i>Females</i>   | 308                  | 96                                   | 160                                 | 31                               | 21                                 | -                                    |
| Džūkstes pagasts   |                      |                                      |                                     |                                  |                                    |                                      |
| Kopā - <i>Total</i>  | 1346                 | 487                                  | 682                                 | 99                               | 78                                 | -                                    |
| Vīrieši - <i>Males</i>   | 647                  | 252                                  | 346                                 | 15                               | 34                                 | -                                    |
| Sievietes - <i>Females</i>   | 699                  | 235                                  | 336                                 | 84                               | 44                                 | -                                    |
| Engures pagasts  |                      |                                      |                                     |                                  |                                    |                                      |
| Kopā - <i>Total</i>  | 2132                 | 625                                  | 1231                                | 164                              | 112                                | -                                    |
| Vīrieši - <i>Males</i>   | 1009                 | 324                                  | 624                                 | 17                               | 44                                 | -                                    |
| Sievietes - <i>Females</i>   | 1123                 | 301                                  | 607                                 | 147                              | 68                                 | -                                    |
| Irlavas pagasts  |                      |                                      |                                     |                                  |                                    |                                      |
| Kopā - <i>Total</i>  | 1243                 | 449                                  | 634                                 | 95                               | 65                                 | -                                    |

Iedzīvotāju ģeogrāfiskie un demogrāfiskie raksturojumi  
Geographic and demographic characteristics of population

I

| turpinājums  | continued            |  |   |                                     |                                       |                                      |
|--|----------------------|--|---|-------------------------------------|---------------------------------------|--------------------------------------|
| Administratīvās teritorijas nosaukums un personas dzimums<br><i>Administrative territory and sex of person</i> | Kopā<br><i>Total</i> | Neprecējies<br>(-usies)<br><i>Single</i> | Precējies<br>(-usies)<br><i>Married</i> | Atraitnis<br>(-e)<br><i>Widowed</i> | Šķirts<br>(-usies)<br><i>Divorced</i> | Nav norādīts<br><i>Not specified</i> |
| Vīrieši - <i>Males</i>   | 597                  | 251                                      | 312                                     | 10                                  | 24                                    | -                                    |
| Sievietes - <i>Females</i>   | 646                  | 198                                      | 322                                     | 85                                  | 41                                    | -                                    |
| Jaunpils pagasts   |                      |  |   |                                     |                                       |                                      |
| Kopā - <i>Total</i>  | 2014                 | 715                                      | 1042                                    | 117                                 | 140                                   | -                                    |
| Vīrieši - <i>Males</i>   | 974                  | 392                                      | 506                                     | 21                                  | 55                                    | -                                    |
| Sievietes - <i>Females</i>   | 1040                 | 323                                      | 536                                     | 96                                  | 85                                    | -                                    |
| Jaunsātu pagasts   |                      |  |   |                                     |                                       |                                      |
| Kopā - <i>Total</i>  | 910                  | 427                                      | 388                                     | 63                                  | 31                                    | 1                                    |
| Vīrieši - <i>Males</i>   | 448                  | 246                                      | 182                                     | 8                                   | 12                                    | -                                    |
| Sievietes - <i>Females</i>   | 462                  | 181                                      | 206                                     | 55                                  | 19                                    | 1                                    |
| Lapmežciema pagasts  |                      |  |   |                                     |                                       |                                      |
| Kopā - <i>Total</i>  | 1753                 | 495                                      | 1052                                    | 118                                 | 87                                    | 1                                    |
| Vīrieši - <i>Males</i>   | 830                  | 249                                      | 533                                     | 12                                  | 35                                    | 1                                    |
| Sievietes - <i>Females</i>   | 923                  | 246                                      | 519                                     | 106                                 | 52                                    | -                                    |
| Lestenes pagasts   |                      |  |   |                                     |                                       |                                      |
| Kopā - <i>Total</i>  | 593                  | 226                                      | 293                                     | 45                                  | 29                                    | -                                    |
| Vīrieši - <i>Males</i>   | 288                  | 118                                      | 152                                     | 3                                   | 15                                    | -                                    |
| Sievietes - <i>Females</i>   | 305                  | 108                                      | 141                                     | 42                                  | 14                                    | -                                    |
| Pūres pagasts  |                      |  |   |                                     |                                       |                                      |
| Kopā - <i>Total</i>  | 1396                 | 515                                      | 703                                     | 98                                  | 80                                    | -                                    |
| Vīrieši - <i>Males</i>   | 641                  | 258                                      | 349                                     | 8                                   | 26                                    | -                                    |
| Sievietes - <i>Females</i>   | 755                  | 257                                      | 354                                     | 90                                  | 54                                    | -                                    |
| Sēmes pagasts  |                      |  |   |                                     |                                       |                                      |
| Kopā - <i>Total</i>  | 938                  | 332                                      | 474                                     | 65                                  | 67                                    | -                                    |
| Vīrieši - <i>Males</i>   | 459                  | 173                                      | 240                                     | 15                                  | 31                                    | -                                    |
| Sievietes - <i>Females</i>   | 479                  | 159                                      | 234                                     | 50                                  | 36                                    | -                                    |
| Slampes pagasts  |                      |  |   |                                     |                                       |                                      |
| Kopā - <i>Total</i>  | 1774                 | 659                                      | 853                                     | 116                                 | 145                                   | 1                                    |
| Vīrieši - <i>Males</i>   | 846                  | 356                                      | 424                                     | 15                                  | 50                                    | 1                                    |
| Sievietes - <i>Females</i>   | 928                  | 303                                      | 429                                     | 101                                 | 95                                    | -                                    |
| Smārdes pagasts  |                      |  |   |                                     |                                       |                                      |
| Kopā - <i>Total</i>  | 2212                 | 732                                      | 1148                                    | 187                                 | 145                                   | -                                    |
| Vīrieši - <i>Males</i>   | 1039                 | 383                                      | 567                                     | 24                                  | 65                                    | -                                    |
| Sievietes - <i>Females</i>   | 1173                 | 349                                      | 581                                     | 163                                 | 80                                    | -                                    |
| Tumes pagasts  |                      |  |   |                                     |                                       |                                      |
| Kopā - <i>Total</i>  | 1482                 | 502                                      | 783                                     | 109                                 | 88                                    | -                                    |
| Vīrieši - <i>Males</i>   | 706                  | 273                                      | 387                                     | 10                                  | 36                                    | -                                    |
| Sievietes - <i>Females</i>   | 776                  | 229                                      | 396                                     | 99                                  | 52                                    | -                                    |
| Vānes pagasts  |                      |  |   |                                     |                                       |                                      |
| Kopā - <i>Total</i>  | 989                  | 377                                      | 496                                     | 74                                  | 42                                    | -                                    |
| Vīrieši - <i>Males</i>   | 481                  | 203                                      | 246                                     | 10                                  | 22                                    | -                                    |
| Sievietes - <i>Females</i>   | 508                  | 174                                      | 250                                     | 64                                  | 20                                    | -                                    |
| Viesatu pagasts  |                      |  |   |                                     |                                       |                                      |
| Kopā - <i>Total</i>  | 355                  | 142                                      | 184                                     | 18                                  | 11                                    | -                                    |
| Vīrieši - <i>Males</i>   | 182                  | 86                                       | 91                                      | 2                                   | 3                                     | -                                    |
| Sievietes - <i>Females</i>   | 173                  | 56                                       | 93                                      | 16                                  | 8                                     | -                                    |
| Zantes pagasts   |                      |  |   |                                     |                                       |                                      |
| Kopā - <i>Total</i>  | 540                  | 214                                      | 262                                     | 46                                  | 18                                    | -                                    |
| Vīrieši - <i>Males</i>   | 253                  | 110                                      | 130                                     | 6                                   | 7                                     | -                                    |
| Sievietes - <i>Females</i>   | 287                  | 104                                      | 132                                     | 40                                  | 11                                    | -                                    |
| Zentenes pagasts   |                      |  |   |                                     |                                       |                                      |
| Kopā - <i>Total</i>  | 537                  | 166                                      | 296                                     | 31                                  | 44                                    | -                                    |
| Vīrieši - <i>Males</i>   | 272                  | 97                                       | 153                                     | 5                                   | 17                                    | -                                    |
| Sievietes - <i>Females</i>   | 265                  | 69                                       | 143                                     | 26                                  | 27                                    | -                                    |

turpinājums

continued

| Administratīvās teritorijas nosaukums un personas dzimums<br><i>Administrative territory and sex of person</i> | Kopā<br><i>Total</i> | Neprecējie (-usies)<br><i>Single</i> | Precējie (-usies)<br><i>Married</i> | Atraitnis (-e)<br><i>Widowed</i> | Šķirts (-usies)<br><i>Divorced</i> | Nav norādīts<br><i>Not specified</i> |
|--|----------------------|--------------------------------------|-------------------------------------|----------------------------------|------------------------------------|--------------------------------------|
| <b>Valkas</b>  |                      |                                      |                                     |                                  |                                    |                                      |
| Kopā - <i>Total</i>  | 27443                | 8936                                 | 14563                               | 2158                             | 1784                               | 2                                    |
| Vīrieši - <i>Males</i>   | 12633                | 4675                                 | 6989                                | 247                              | 722                                | -                                    |
| Sievietes - <i>Females</i>   | 14810                | 4261                                 | 7574                                | 1911                             | 1062                               | 2                                    |
| <b>Valka</b>   |                      |                                      |                                     |                                  |                                    |                                      |
| Kopā - <i>Total</i>  | 5627                 | 1575                                 | 3094                                | 443                              | 515                                | -                                    |
| Vīrieši - <i>Males</i>   | 2497                 | 798                                  | 1459                                | 44                               | 196                                | -                                    |
| Sievietes - <i>Females</i>   | 3130                 | 777                                  | 1635                                | 399                              | 319                                | -                                    |
| <b>Seda</b>  |                      |                                      |                                     |                                  |                                    |                                      |
| Kopā - <i>Total</i>  | 1574                 | 428                                  | 783                                 | 184                              | 179                                | -                                    |
| Vīrieši - <i>Males</i>   | 698                  | 234                                  | 360                                 | 25                               | 79                                 | -                                    |
| Sievietes - <i>Females</i>   | 876                  | 194                                  | 423                                 | 159                              | 100                                | -                                    |
| <b>Smiltene</b>  |                      |                                      |                                     |                                  |                                    |                                      |
| Kopā - <i>Total</i>  | 5047                 | 1537                                 | 2857                                | 368                              | 285                                | -                                    |
| Vīrieši - <i>Males</i>   | 2216                 | 762                                  | 1327                                | 38                               | 89                                 | -                                    |
| Sievietes - <i>Females</i>   | 2831                 | 775                                  | 1530                                | 330                              | 196                                | -                                    |
| <b>Strenči</b>   |                      |                                      |                                     |                                  |                                    |                                      |
| Kopā - <i>Total</i>  | 1398                 | 549                                  | 615                                 | 109                              | 124                                | 1                                    |
| Vīrieši - <i>Males</i>   | 664                  | 320                                  | 288                                 | 8                                | 48                                 | -                                    |
| Sievietes - <i>Females</i>   | 734                  | 229                                  | 327                                 | 101                              | 76                                 | 1                                    |
| <b>Bilskas pagasts</b>   |                      |                                      |                                     |                                  |                                    |                                      |
| Kopā - <i>Total</i>  | 1207                 | 403                                  | 681                                 | 78                               | 45                                 | -                                    |
| Vīrieši - <i>Males</i>   | 580                  | 217                                  | 340                                 | 7                                | 16                                 | -                                    |
| Sievietes - <i>Females</i>   | 627                  | 186                                  | 341                                 | 71                               | 29                                 | -                                    |
| <b>Blomes pagasts</b>  |                      |                                      |                                     |                                  |                                    |                                      |
| Kopā - <i>Total</i>  | 869                  | 334                                  | 432                                 | 59                               | 44                                 | -                                    |
| Vīrieši - <i>Males</i>   | 403                  | 165                                  | 218                                 | 3                                | 17                                 | -                                    |
| Sievietes - <i>Females</i>   | 466                  | 169                                  | 214                                 | 56                               | 27                                 | -                                    |
| <b>Brantu pagasts</b>  |                      |                                      |                                     |                                  |                                    |                                      |
| Kopā - <i>Total</i>  | 516                  | 200                                  | 252                                 | 36                               | 28                                 | -                                    |
| Vīrieši - <i>Males</i>   | 242                  | 101                                  | 122                                 | 5                                | 14                                 | -                                    |
| Sievietes - <i>Females</i>   | 274                  | 99                                   | 130                                 | 31                               | 14                                 | -                                    |
| <b>Ērgemes pagasts</b>   |                      |                                      |                                     |                                  |                                    |                                      |
| Kopā - <i>Total</i>  | 920                  | 336                                  | 460                                 | 74                               | 50                                 | -                                    |
| Vīrieši - <i>Males</i>   | 442                  | 183                                  | 225                                 | 10                               | 24                                 | -                                    |
| Sievietes - <i>Females</i>   | 478                  | 153                                  | 235                                 | 64                               | 26                                 | -                                    |
| <b>Ēveles pagasts</b>  |                      |                                      |                                     |                                  |                                    |                                      |
| Kopā - <i>Total</i>  | 533                  | 167                                  | 303                                 | 33                               | 30                                 | -                                    |
| Vīrieši - <i>Males</i>   | 241                  | 79                                   | 141                                 | 6                                | 15                                 | -                                    |
| Sievietes - <i>Females</i>   | 292                  | 88                                   | 162                                 | 27                               | 15                                 | -                                    |
| <b>Grundzāles pagasts</b>  |                      |                                      |                                     |                                  |                                    |                                      |
| Kopā - <i>Total</i>  | 835                  | 262                                  | 468                                 | 69                               | 36                                 | -                                    |
| Vīrieši - <i>Males</i>   | 394                  | 142                                  | 229                                 | 7                                | 16                                 | -                                    |
| Sievietes - <i>Females</i>   | 441                  | 120                                  | 239                                 | 62                               | 20                                 | -                                    |
| <b>Jērcēnu pagasts</b>   |                      |                                      |                                     |                                  |                                    |                                      |
| Kopā - <i>Total</i>  | 503                  | 157                                  | 276                                 | 52                               | 18                                 | -                                    |
| Vīrieši - <i>Males</i>   | 244                  | 94                                   | 136                                 | 7                                | 7                                  | -                                    |
| Sievietes - <i>Females</i>   | 259                  | 63                                   | 140                                 | 45                               | 11                                 | -                                    |
| <b>Kārķu pagasts</b>   |                      |                                      |                                     |                                  |                                    |                                      |
| Kopā - <i>Total</i>  | 705                  | 231                                  | 395                                 | 44                               | 35                                 | -                                    |
| Vīrieši - <i>Males</i>   | 362                  | 140                                  | 201                                 | 6                                | 15                                 | -                                    |
| Sievietes - <i>Females</i>   | 343                  | 91                                   | 194                                 | 38                               | 20                                 | -                                    |
| <b>Launkalnes pagasts</b>  |                      |                                      |                                     |                                  |                                    |                                      |
| Kopā - <i>Total</i>  | 1056                 | 340                                  | 591                                 | 71                               | 54                                 | -                                    |
| Vīrieši - <i>Males</i>   | 526                  | 199                                  | 291                                 | 15                               | 21                                 | -                                    |

Iedzīvotāju ģeogrāfiskie un demogrāfiskie raksturojumi  
Geographic and demographic characteristics of population

I

| turpinājums  | continued            |  |   |                                     |                                       |                                      |
|--|----------------------|--|---|-------------------------------------|---------------------------------------|--------------------------------------|
| Administratīvās teritorijas nosaukums un personas dzimums<br><i>Administrative territory and sex of person</i> | Kopā<br><i>Total</i> | Neprecējies<br>(-usies)<br><i>Single</i> | Precējies<br>(-usies)<br><i>Married</i> | Atraitnis<br>(-e)<br><i>Widowed</i> | Šķirts<br>(-usies)<br><i>Divorced</i> | Nav norādīts<br><i>Not specified</i> |
| Sievietes - <i>Females</i>   | 530                  | 141                                      | 300                                     | 56                                  | 33                                    | -                                    |
| Palsmanes pagasts  |                      |  |   |                                     |                                       |                                      |
| Kopā - <i>Total</i>  | 836                  | 306                                      | 439                                     | 61                                  | 30                                    | -                                    |
| Vīrieši - <i>Males</i>   | 380                  | 150                                      | 210                                     | 7                                   | 13                                    | -                                    |
| Sievietes - <i>Females</i>   | 456                  | 156                                      | 229                                     | 54                                  | 17                                    | -                                    |
| Plāņu pagasts  |                      |  |   |                                     |                                       |                                      |
| Kopā - <i>Total</i>  | 671                  | 249                                      | 330                                     | 43                                  | 48                                    | 1                                    |
| Vīrieši - <i>Males</i>   | 337                  | 136                                      | 167                                     | 9                                   | 25                                    | -                                    |
| Sievietes - <i>Females</i>   | 334                  | 113                                      | 163                                     | 34                                  | 23                                    | 1                                    |
| Smiltenes pagasts  |                      |  |   |                                     |                                       |                                      |
| Kopā - <i>Total</i>  | 1141                 | 526                                      | 497                                     | 72                                  | 46                                    | -                                    |
| Vīrieši - <i>Males</i>   | 496                  | 224                                      | 239                                     | 9                                   | 24                                    | -                                    |
| Sievietes - <i>Females</i>   | 645                  | 302                                      | 258                                     | 63                                  | 22                                    | -                                    |
| Trikātas pagasts   |                      |  |   |                                     |                                       |                                      |
| Kopā - <i>Total</i>  | 945                  | 300                                      | 515                                     | 77                                  | 53                                    | -                                    |
| Vīrieši - <i>Males</i>   | 448                  | 165                                      | 254                                     | 4                                   | 25                                    | -                                    |
| Sievietes - <i>Females</i>   | 497                  | 135                                      | 261                                     | 73                                  | 28                                    | -                                    |
| Valkas pagasts   |                      |  |   |                                     |                                       |                                      |
| Kopā - <i>Total</i>  | 1224                 | 418                                      | 605                                     | 117                                 | 84                                    | -                                    |
| Vīrieši - <i>Males</i>   | 592                  | 227                                      | 308                                     | 14                                  | 43                                    | -                                    |
| Sievietes - <i>Females</i>   | 632                  | 191                                      | 297                                     | 103                                 | 41                                    | -                                    |
| Variņu pagasts   |                      |  |   |                                     |                                       |                                      |
| Kopā - <i>Total</i>  | 740                  | 250                                      | 389                                     | 70                                  | 31                                    | -                                    |
| Vīrieši - <i>Males</i>   | 358                  | 140                                      | 196                                     | 11                                  | 11                                    | -                                    |
| Sievietes - <i>Females</i>   | 382                  | 110                                      | 193                                     | 59                                  | 20                                    | -                                    |
| Vijciema pagasts   |                      |  |   |                                     |                                       |                                      |
| Kopā - <i>Total</i>  | 641                  | 202                                      | 355                                     | 55                                  | 29                                    | -                                    |
| Vīrieši - <i>Males</i>   | 300                  | 113                                      | 166                                     | 6                                   | 15                                    | -                                    |
| Sievietes - <i>Females</i>   | 341                  | 89                                       | 189                                     | 49                                  | 14                                    | -                                    |
| Zvārtavas pagasts  |                      |  |   |                                     |                                       |                                      |
| Kopā - <i>Total</i>  | 455                  | 166                                      | 226                                     | 43                                  | 20                                    | -                                    |
| Vīrieši - <i>Males</i>   | 213                  | 86                                       | 112                                     | 6                                   | 9                                     | -                                    |
| Sievietes - <i>Females</i>   | 242                  | 80                                       | 114                                     | 37                                  | 11                                    | -                                    |
| <b>Valmieras</b>   |                      |  |   |                                     |                                       |                                      |
| Kopā - <i>Total</i>  | 48290                | 15662                                    | 24690                                   | 3641                                | 4217                                  | 80                                   |
| Vīrieši - <i>Males</i>   | 21817                | 7720                                     | 11913                                   | 399                                 | 1705                                  | 80                                   |
| Sievietes - <i>Females</i>   | 26473                | 7942                                     | 12777                                   | 3242                                | 2512                                  | -                                    |
| Valmiera   |                      |  |   |                                     |                                       |                                      |
| Kopā - <i>Total</i>  | 22682                | 6793                                     | 11883                                   | 1522                                | 2407                                  | 77                                   |
| Vīrieši - <i>Males</i>   | 9964                 | 3233                                     | 5617                                    | 170                                 | 867                                   | 77                                   |
| Sievietes - <i>Females</i>   | 12718                | 3560                                     | 6266                                    | 1352                                | 1540                                  | -                                    |
| Mazsalaca*   |                      |  |   |                                     |                                       |                                      |
| Kopā - <i>Total</i>  | 2069                 | 713                                      | 1009                                    | 198                                 | 149                                   | -                                    |
| Vīrieši - <i>Males</i>   | 907                  | 340                                      | 482                                     | 21                                  | 64                                    | -                                    |
| Sievietes - <i>Females</i>   | 1162                 | 373                                      | 527                                     | 177                                 | 85                                    | -                                    |
| Rūjiena  |                      |  |   |                                     |                                       |                                      |
| Kopā - <i>Total</i>  | 3098                 | 978                                      | 1643                                    | 301                                 | 175                                   | 1                                    |
| Vīrieši - <i>Males</i>   | 1365                 | 477                                      | 790                                     | 28                                  | 69                                    | 1                                    |
| Sievietes - <i>Females</i>   | 1733                 | 501                                      | 853                                     | 273                                 | 106                                   | -                                    |
| Bērzaines pagasts  |                      |  |   |                                     |                                       |                                      |
| Kopā - <i>Total</i>  | 539                  | 202                                      | 261                                     | 42                                  | 33                                    | 1                                    |
| Vīrieši - <i>Males</i>   | 254                  | 106                                      | 128                                     | 7                                   | 12                                    | 1                                    |
| Sievietes - <i>Females</i>   | 285                  | 96                                       | 133                                     | 35                                  | 21                                    | -                                    |
| Brenguļu pagasts   |                      |  |   |                                     |                                       |                                      |
| Kopā - <i>Total</i>  | 788                  | 266                                      | 373                                     | 85                                  | 64                                    | -                                    |

| Administratīvās teritorijas nosaukums un personas dzimums<br><i>Administrative territory and sex of person</i> | Kopā<br><i>Total</i> | Neprecējie (-usies)<br><i>Single</i> | Precējie (-usies)<br><i>Married</i> | Atraitnis (-e)<br><i>Widowed</i> | Šķirts (-usies)<br><i>Divorced</i> | Nav norādīts<br><i>Not specified</i> |
|--|----------------------|--------------------------------------|-------------------------------------|----------------------------------|------------------------------------|--------------------------------------|
| turpinājums  |                      |                                      |                                     |                                  |                                    |                                      |
| continued  |                      |                                      |                                     |                                  |                                    |                                      |
| Vīrieši - <i>Males</i>   | 364                  | 134                                  | 191                                 | 5                                | 34                                 | -                                    |
| Sievietes - <i>Females</i>   | 424                  | 132                                  | 182                                 | 80                               | 30                                 | -                                    |
| Burtnieku pagasts  |                      |                                      |                                     |                                  |                                    |                                      |
| Kopā - <i>Total</i>  | 1369                 | 454                                  | 693                                 | 146                              | 76                                 | -                                    |
| Vīrieši - <i>Males</i>   | 640                  | 241                                  | 350                                 | 21                               | 28                                 | -                                    |
| Sievietes - <i>Females</i>   | 729                  | 213                                  | 343                                 | 125                              | 48                                 | -                                    |
| Dikļu pagasts  |                      |                                      |                                     |                                  |                                    |                                      |
| Kopā - <i>Total</i>  | 1084                 | 362                                  | 578                                 | 79                               | 65                                 | -                                    |
| Vīrieši - <i>Males</i>   | 494                  | 172                                  | 284                                 | 7                                | 31                                 | -                                    |
| Sievietes - <i>Females</i>   | 590                  | 190                                  | 294                                 | 72                               | 34                                 | -                                    |
| Ipiķu pagasts  |                      |                                      |                                     |                                  |                                    |                                      |
| Kopā - <i>Total</i>  | 301                  | 110                                  | 148                                 | 32                               | 11                                 | -                                    |
| Vīrieši - <i>Males</i>   | 148                  | 69                                   | 72                                  | 3                                | 4                                  | -                                    |
| Sievietes - <i>Females</i>   | 153                  | 41                                   | 76                                  | 29                               | 7                                  | -                                    |
| Jeru pagasts   |                      |                                      |                                     |                                  |                                    |                                      |
| Kopā - <i>Total</i>  | 1208                 | 550                                  | 513                                 | 83                               | 62                                 | -                                    |
| Vīrieši - <i>Males</i>   | 548                  | 268                                  | 241                                 | 4                                | 35                                 | -                                    |
| Sievietes - <i>Females</i>   | 660                  | 282                                  | 272                                 | 79                               | 27                                 | -                                    |
| Kauguru pagasts  |                      |                                      |                                     |                                  |                                    |                                      |
| Kopā - <i>Total</i>  | 1190                 | 398                                  | 582                                 | 87                               | 123                                | -                                    |
| Vīrieši - <i>Males</i>   | 555                  | 197                                  | 298                                 | 10                               | 50                                 | -                                    |
| Sievietes - <i>Females</i>   | 635                  | 201                                  | 284                                 | 77                               | 73                                 | -                                    |
| Kocēnu pagasts   |                      |                                      |                                     |                                  |                                    |                                      |
| Kopā - <i>Total</i>  | 2481                 | 837                                  | 1229                                | 209                              | 206                                | -                                    |
| Vīrieši - <i>Males</i>   | 1160                 | 424                                  | 613                                 | 26                               | 97                                 | -                                    |
| Sievietes - <i>Females</i>   | 1321                 | 413                                  | 616                                 | 183                              | 109                                | -                                    |
| Ķoņu pagasts   |                      |                                      |                                     |                                  |                                    |                                      |
| Kopā - <i>Total</i>  | 639                  | 235                                  | 314                                 | 61                               | 29                                 | -                                    |
| Vīrieši - <i>Males</i>   | 293                  | 121                                  | 157                                 | 6                                | 9                                  | -                                    |
| Sievietes - <i>Females</i>   | 346                  | 114                                  | 157                                 | 55                               | 20                                 | -                                    |
| Lodes pagasts  |                      |                                      |                                     |                                  |                                    |                                      |
| Kopā - <i>Total</i>  | 352                  | 135                                  | 157                                 | 37                               | 23                                 | -                                    |
| Vīrieši - <i>Males</i>   | 170                  | 68                                   | 86                                  | 4                                | 12                                 | -                                    |
| Sievietes - <i>Females</i>   | 182                  | 67                                   | 71                                  | 33                               | 11                                 | -                                    |
| Matīšu pagasts   |                      |                                      |                                     |                                  |                                    |                                      |
| Kopā - <i>Total</i>  | 878                  | 312                                  | 449                                 | 74                               | 43                                 | -                                    |
| Vīrieši - <i>Males</i>   | 409                  | 155                                  | 227                                 | 8                                | 19                                 | -                                    |
| Sievietes - <i>Females</i>   | 469                  | 157                                  | 222                                 | 66                               | 24                                 | -                                    |
| Naukšēnu pagasts   |                      |                                      |                                     |                                  |                                    |                                      |
| Kopā - <i>Total</i>  | 1251                 | 422                                  | 671                                 | 84                               | 74                                 | -                                    |
| Vīrieši - <i>Males</i>   | 551                  | 185                                  | 328                                 | 5                                | 33                                 | -                                    |
| Sievietes - <i>Females</i>   | 700                  | 237                                  | 343                                 | 79                               | 41                                 | -                                    |
| Ramatas pagasts  |                      |                                      |                                     |                                  |                                    |                                      |
| Kopā - <i>Total</i>  | 463                  | 184                                  | 215                                 | 40                               | 24                                 | -                                    |
| Vīrieši - <i>Males</i>   | 210                  | 83                                   | 105                                 | 9                                | 13                                 | -                                    |
| Sievietes - <i>Females</i>   | 253                  | 101                                  | 110                                 | 31                               | 11                                 | -                                    |
| Rencēnu pagasts  |                      |                                      |                                     |                                  |                                    |                                      |
| Kopā - <i>Total</i>  | 1450                 | 508                                  | 724                                 | 120                              | 98                                 | -                                    |
| Vīrieši - <i>Males</i>   | 695                  | 274                                  | 360                                 | 11                               | 50                                 | -                                    |
| Sievietes - <i>Females</i>   | 755                  | 234                                  | 364                                 | 109                              | 48                                 | -                                    |
| Sēļu pagasts   |                      |                                      |                                     |                                  |                                    |                                      |
| Kopā - <i>Total</i>  | 436                  | 194                                  | 192                                 | 28                               | 22                                 | -                                    |
| Vīrieši - <i>Males</i>   | 218                  | 101                                  | 102                                 | 3                                | 12                                 | -                                    |
| Sievietes - <i>Females</i>   | 218                  | 93                                   | 90                                  | 25                               | 10                                 | -                                    |



Iedzīvotāju ģeogrāfiskie un demogrāfiskie raksturojumi  
Geographic and demographic characteristics of population

I

turpinājums

continued

| Administratīvās teritorijas nosaukums un personas dzimums<br><i>Administrative territory and sex of person</i> | Kopā<br><i>Total</i> | Neprecējie (-usies)<br><i>Single</i> | Precējie (-usies)<br><i>Married</i> | Atraitnis (-e)<br><i>Widowed</i> | Šķirts (-usies)<br><i>Divorced</i> | Nav norādīts<br><i>Not specified</i> |
|--|----------------------|--------------------------------------|-------------------------------------|----------------------------------|------------------------------------|--------------------------------------|
| <b>Skaņkalnes pagasts</b>  |                      |                                      |                                     |                                  |                                    |                                      |
| Kopā - <i>Total</i>  | 681                  | 246                                  | 333                                 | 54                               | 48                                 | -                                    |
| Vīrieši - <i>Males</i>   | 317                  | 124                                  | 164                                 | 6                                | 23                                 | -                                    |
| Sievietes - <i>Females</i>   | 364                  | 122                                  | 169                                 | 48                               | 25                                 | -                                    |
| <b>Vaidavas pagasts</b>  |                      |                                      |                                     |                                  |                                    |                                      |
| Kopā - <i>Total</i>  | 896                  | 305                                  | 454                                 | 59                               | 78                                 | -                                    |
| Vīrieši - <i>Males</i>   | 407                  | 154                                  | 213                                 | 11                               | 29                                 | -                                    |
| Sievietes - <i>Females</i>   | 489                  | 151                                  | 241                                 | 48                               | 49                                 | -                                    |
| <b>Valmieras pagasts</b>   |                      |                                      |                                     |                                  |                                    |                                      |
| Kopā - <i>Total</i>  | 2688                 | 873                                  | 1379                                | 162                              | 274                                | -                                    |
| Vīrieši - <i>Males</i>   | 1337                 | 486                                  | 677                                 | 18                               | 156                                | -                                    |
| Sievietes - <i>Females</i>   | 1351                 | 387                                  | 702                                 | 144                              | 118                                | -                                    |
| <b>Vecates pagasts</b>   |                      |                                      |                                     |                                  |                                    |                                      |
| Kopā - <i>Total</i>  | 459                  | 166                                  | 227                                 | 35                               | 30                                 | 1                                    |
| Vīrieši - <i>Males</i>   | 207                  | 81                                   | 109                                 | 6                                | 10                                 | 1                                    |
| Sievietes - <i>Females</i>   | 252                  | 85                                   | 118                                 | 29                               | 20                                 | -                                    |
| <b>Vilpulkas pagasts</b>   |                      |                                      |                                     |                                  |                                    |                                      |
| Kopā - <i>Total</i>  | 569                  | 227                                  | 269                                 | 43                               | 30                                 | -                                    |
| Vīrieši - <i>Males</i>   | 276                  | 124                                  | 130                                 | 6                                | 16                                 | -                                    |
| Sievietes - <i>Females</i>   | 293                  | 103                                  | 139                                 | 37                               | 14                                 | -                                    |
| <b>Zilākalna pagasts</b>   |                      |                                      |                                     |                                  |                                    |                                      |
| Kopā - <i>Total</i>  | 719                  | 192                                  | 394                                 | 60                               | 73                                 | -                                    |
| Vīrieši - <i>Males</i>   | 328                  | 103                                  | 189                                 | 4                                | 32                                 | -                                    |
| Sievietes - <i>Females</i>   | 391                  | 89                                   | 205                                 | 56                               | 41                                 | -                                    |
| <b>Ventspils</b>   |                      |                                      |                                     |                                  |                                    |                                      |
| Kopā - <i>Total</i>  | 11523                | 3980                                 | 6019                                | 696                              | 827                                | 1                                    |
| Vīrieši - <i>Males</i>   | 5642                 | 2204                                 | 2997                                | 71                               | 369                                | 1                                    |
| Sievietes - <i>Females</i>   | 5881                 | 1776                                 | 3022                                | 625                              | 458                                | -                                    |
| <b>Piltene*</b>  |                      |                                      |                                     |                                  |                                    |                                      |
| Kopā - <i>Total</i>  | 1451                 | 522                                  | 741                                 | 84                               | 104                                | -                                    |
| Vīrieši - <i>Males</i>   | 695                  | 282                                  | 357                                 | 12                               | 44                                 | -                                    |
| Sievietes - <i>Females</i>   | 756                  | 240                                  | 384                                 | 72                               | 60                                 | -                                    |
| <b>Ances pagasts</b>   |                      |                                      |                                     |                                  |                                    |                                      |
| Kopā - <i>Total</i>  | 650                  | 242                                  | 329                                 | 41                               | 37                                 | 1                                    |
| Vīrieši - <i>Males</i>   | 312                  | 128                                  | 166                                 | 2                                | 15                                 | 1                                    |
| Sievietes - <i>Females</i>   | 338                  | 114                                  | 163                                 | 39                               | 22                                 | -                                    |
| <b>Jūrkalnes pagasts</b>   |                      |                                      |                                     |                                  |                                    |                                      |
| Kopā - <i>Total</i>  | 322                  | 106                                  | 178                                 | 27                               | 11                                 | -                                    |
| Vīrieši - <i>Males</i>   | 147                  | 48                                   | 90                                  | 5                                | 4                                  | -                                    |
| Sievietes - <i>Females</i>   | 175                  | 58                                   | 88                                  | 22                               | 7                                  | -                                    |
| <b>Popes pagasts</b>   |                      |                                      |                                     |                                  |                                    |                                      |
| Kopā - <i>Total</i>  | 908                  | 336                                  | 467                                 | 46                               | 59                                 | -                                    |
| Vīrieši - <i>Males</i>   | 442                  | 180                                  | 236                                 | 2                                | 24                                 | -                                    |
| Sievietes - <i>Females</i>   | 466                  | 156                                  | 231                                 | 44                               | 35                                 | -                                    |
| <b>Puzes pagasts</b>   |                      |                                      |                                     |                                  |                                    |                                      |
| Kopā - <i>Total</i>  | 900                  | 314                                  | 491                                 | 54                               | 41                                 | -                                    |
| Vīrieši - <i>Males</i>   | 435                  | 177                                  | 241                                 | 1                                | 16                                 | -                                    |
| Sievietes - <i>Females</i>   | 465                  | 137                                  | 250                                 | 53                               | 25                                 | -                                    |
| <b>Tārgales pagasts</b>  |                      |                                      |                                     |                                  |                                    |                                      |
| Kopā - <i>Total</i>  | 1520                 | 500                                  | 803                                 | 91                               | 126                                | -                                    |
| Vīrieši - <i>Males</i>   | 760                  | 283                                  | 418                                 | 10                               | 49                                 | -                                    |
| Sievietes - <i>Females</i>   | 760                  | 217                                  | 385                                 | 81                               | 77                                 | -                                    |
| <b>Ugāles pagasts</b>  |                      |                                      |                                     |                                  |                                    |                                      |
| Kopā - <i>Total</i>  | 2181                 | 704                                  | 1130                                | 152                              | 195                                | -                                    |
| Vīrieši - <i>Males</i>   | 1059                 | 404                                  | 557                                 | 18                               | 80                                 | -                                    |

turpinājums

continued

| Administratīvās teritorijas nosaukums un personas dzimums<br><i>Administrative territory and sex of person</i> | Kopā<br><i>Total</i> | Neprecējie (-usies)<br><i>Single</i> | Precējie (-usies)<br><i>Married</i> | Atraitnis (-e)<br><i>Widowed</i> | Šķirts (-usies)<br><i>Divorced</i> | Nav norādīts<br><i>Not specified</i> |
|--|----------------------|--------------------------------------|-------------------------------------|----------------------------------|------------------------------------|--------------------------------------|
| Sievietes - <i>Females</i>   | 1122                 | 300                                  | 573                                 | 134                              | 115                                | -                                    |
| Usmas pagasts  |                      |                                      |                                     |                                  |                                    |                                      |
| Kopā - <i>Total</i>  | 507                  | 148                                  | 284                                 | 30                               | 45                                 | -                                    |
| Vīrieši - <i>Males</i>   | 250                  | 76                                   | 144                                 | 5                                | 25                                 | -                                    |
| Sievietes - <i>Females</i>   | 257                  | 72                                   | 140                                 | 25                               | 20                                 | -                                    |
| Užavas pagasts   |                      |                                      |                                     |                                  |                                    |                                      |
| Kopā - <i>Total</i>  | 520                  | 172                                  | 284                                 | 31                               | 33                                 | -                                    |
| Vīrieši - <i>Males</i>   | 259                  | 95                                   | 142                                 | 1                                | 21                                 | -                                    |
| Sievietes - <i>Females</i>   | 261                  | 77                                   | 142                                 | 30                               | 12                                 | -                                    |
| Vārves pagasts   |                      |                                      |                                     |                                  |                                    |                                      |
| Kopā - <i>Total</i>  | 1621                 | 540                                  | 858                                 | 88                               | 135                                | -                                    |
| Vīrieši - <i>Males</i>   | 812                  | 306                                  | 427                                 | 10                               | 69                                 | -                                    |
| Sievietes - <i>Females</i>   | 809                  | 234                                  | 431                                 | 78                               | 66                                 | -                                    |
| Ziru pagasts   |                      |                                      |                                     |                                  |                                    |                                      |
| Kopā - <i>Total</i>  | 510                  | 224                                  | 249                                 | 26                               | 11                                 | -                                    |
| Vīrieši - <i>Males</i>   | 262                  | 132                                  | 122                                 | 2                                | 6                                  | -                                    |
| Sievietes - <i>Females</i>   | 248                  | 92                                   | 127                                 | 24                               | 5                                  | -                                    |
| Zlēku pagasts  |                      |                                      |                                     |                                  |                                    |                                      |
| Kopā - <i>Total</i>  | 433                  | 172                                  | 205                                 | 26                               | 30                                 | -                                    |
| Vīrieši - <i>Males</i>   | 209                  | 93                                   | 97                                  | 3                                | 16                                 | -                                    |
| Sievietes - <i>Females</i>   | 224                  | 79                                   | 108                                 | 23                               | 14                                 | -                                    |

\*) Kopā ar attiecīgās pilsētas lauku teritoriju - *Including rural territory of the corresponding town.*

## I - 15. LATVIJAS PASTĀVĪGO IEDZĪVOTĀJU DZIMUMS UN STATUSS MĀJSAIMNIECĪBĀ

### RESIDENT POPULATION OF LATVIA BY SEX AND HOUSEHOLD STATUS

| Personas dzimums<br><i>Sex of person</i>                   | Personas statuss privātajā mājsaimniecībā<br><i>Status of person in private household</i> |   |  |                       |  |   |  |   |  | Insti-<br>tucio-<br>nālajās<br>māj-<br>saim-<br>niecībās<br>dzīvo-<br>jošie<br><i>Persons<br/>living in<br/>institu-<br/>tional<br/>house-<br/>holds</i> | Kopē-<br>jais<br>personu<br>skaits<br><i>Total<br/>number of<br/>persons</i> |
|--|---|---|--|-----------------------|--|---|--|---|--|--|--|
|  | mājsaim-<br>niecības<br>galva<br><i>head of<br/>house-<br/>hold</i>                       | mājsaim-<br>niecības<br>galvas<br>laulātā<br>(-ais)<br><i>spouse of<br/>head of<br/>house-<br/>hold</i> | mājsaim-<br>niecības<br>galvas<br>partnere<br>(-is) ne-<br>reģistrētā<br>laulībā<br><i>cohabi-<br/>tant of<br/>head of<br/>house-<br/>hold</i> | bērns<br><i>child</i> | mājsaim-<br>niecības<br>galvas<br>brālis/<br>māsa<br><i>brother/<br/>sister of<br/>head of<br/>house-<br/>hold</i> | mājsaim-<br>niecības<br>galvas<br>vedekla/<br>znots<br><i>daughter-<br/>in-law/<br/>son-in-law<br/>of head of<br/>house-<br/>hold</i> | mājsaim-<br>niecības<br>galvas<br>mazbērns<br><i>grand-<br/>child of<br/>head of<br/>house-<br/>hold</i> | mājsaim-<br>niecības<br>galvas<br>tēvs/<br>māte<br><i>father/<br/>mother of<br/>head of<br/>house-<br/>hold</i> | citi<br>privātās<br>mājsaim-<br>niecības<br>locekļi<br><i>other<br/>members<br/>of private<br/>house-<br/>hold</i> |  |  |
| <b>Visi<br/>iedzīvo-<br/>tāji<br/>All popu-<br/>lation</b> | <b>802922</b>   | <b>348886</b>   | <b>33729</b>   | <b>672174</b>         | <b>17811</b>   | <b>27938</b>  | <b>103730</b>  | <b>65393</b>  | <b>30143</b>   | <b>22763</b>   | <b>2377383</b>   |
| Vīrieši<br><i>Males</i>                                    | 326451  | 140615  | 19655  | 357845                | 9200   | 12976   | 53592  | 14292   | 12766  | 15068  | 1094964  |
| Sievietes<br><i>Females</i>                                | 476471  | 208271  | 14074  | 314329                | 8611   | 14962   | 50138  | 51101   | 17377  | 7695   | 1282419  |

**I - 16. IEDZĪVOTĀJU NACIONĀLAIS SASTĀVS LATVIJĀ 1935. - 2000. GADĀ**  
**ETHNIC COMPOSITION OF POPULATION IN LATVIA, 1935 - 2000**

| Tautība                 | 1935           | 1959*          | 1970*          | 1979           | 1989           | 2000           | Ethnicity             |
|-------------------------|----------------|----------------|----------------|----------------|----------------|----------------|-----------------------|
| <b>Visi iedzīvotāji</b> | <b>1905936</b> | <b>2093458</b> | <b>2364127</b> | <b>2502816</b> | <b>2666567</b> | <b>2377383</b> | <b>All population</b> |
| To skaitā:              |                |                |                |                |                |                | <i>Of which:</i>      |
| latvieši                | 1467035        | 1297881        | 1341805        | 1344105        | 1387757        | 1370703        | <i>Latvians</i>       |
| krievi                  | 168266         | 556448         | 704599         | 821464         | 905515         | 703243         | <i>Russians</i>       |
| baltkrievi              | 26803          | 61587          | 94898          | 111505         | 119702         | 97150          | <i>Belarussians</i>   |
| ukraiņi                 | 1844           | 29440          | 53461          | 66703          | 92101          | 63644          | <i>Ukrainians</i>     |
| poļi                    | 48637          | 59774          | 63045          | 62690          | 60416          | 59505          | <i>Poles</i>          |
| lietuvieši              | 22843          | 32383          | 40589          | 37818          | 34630          | 33430          | <i>Lithuanians</i>    |
| ebreji                  | 93370          | 36584          | 36671          | 28318          | 22897          | 10385          | <i>Jews</i>           |
| čigāni                  | 3839           | 4301           | 5427           | 6134           | 7044           | 8205           | <i>Gipsies</i>        |
| vācieši                 | 62116          | 1609           | 5413           | 3299           | 3783           | 3465           | <i>Germans</i>        |
| tatāri                  | 39             | 1811           | 2671           | 3764           | 4828           | 3168           | <i>Tatars</i>         |
| igauņi                  | 6928           | 4610           | 4334           | 3681           | 3312           | 2652           | <i>Estonians</i>      |
| armēņi                  | 83             | 1060           | 1511           | 1913           | 3069           | 2644           | <i>Armenians</i>      |
| moldāvi                 | ...            | 228            | 1591           | 1392           | 3223           | 1900           | <i>Moldavians</i>     |
| azerbaidžāņi            | ...            | 324            | 558            | 954            | 2765           | 1700           | <i>Azerbaijanians</i> |
| gruzīni                 | 38             | 458            | 680            | 911            | 1378           | 1023           | <i>Georgians</i>      |
| čuvaši                  | 1              | 432            | 736            | 988            | 1509           | 934            | <i>Chuvash</i>        |
| mordvieši               | -              | 426            | 673            | 823            | 1053           | 787            | <i>Mordvinians</i>    |
| rumāņi                  | 15             | 22             | 84             | 121            | 938            | 593            | <i>Romanians</i>      |
| somi                    | 118            | 441            | 484            | 446            | 463            | 510            | <i>Finns</i>          |
| bulgāri                 | 9              | 85             | 191            | 231            | 420            | 386            | <i>Bulgarians</i>     |
| osetīni                 | 4              | 191            | 360            | 414            | 490            | 369            | <i>Ossets</i>         |
| udmurti                 | -              | 95             | 202            | 318            | 471            | 335            | <i>Udmurts</i>        |
| karēļi                  | ...            | 336            | 296            | 384            | 416            | 332            | <i>Karelians</i>      |
| grieķi                  | 118            | 175            | 245            | 252            | 325            | 322            | <i>Greeks</i>         |
| marieši                 | 2              | 138            | 159            | 286            | 470            | 311            | <i>Mari</i>           |
| komieši                 | 1              | 114            | 240            | 269            | 394            | 306            | <i>Komis</i>          |
| uzbeki                  | -              | 776            | 402            | 482            | 925            | 306            | <i>Uzbeks</i>         |
| baškīri                 | 2              | 115            | 270            | 476            | 629            | 304            | <i>Bashkirs</i>       |
| ungāri                  | 49             | 68             | 164            | 219            | 347            | 290            | <i>Hungarians</i>     |
| lezgīni                 | -              | 36             | 55             | 113            | 348            | 266            | <i>Lezghians</i>      |
| kazahi                  | -              | 143            | 523            | 447            | 1044           | 258            | <i>Kazakhs</i>        |
| korejieši               | -              | 49             | 166            | 183            | 248            | 201            | <i>Koreans</i>        |
| lībieši                 | 944            | 185            | 48             | 107            | 135            | 177            | <i>Livs</i>           |
| amerikāņi               | 39             | -              | -              | 1              | 1              | 165            | <i>Americans</i>      |
| čečeni                  | -              | 53             | 56             | 39             | 158            | 135            | <i>Chechens</i>       |
| zviedri                 | 292            | ...            | 12             | 7              | 23             | 127            | <i>Swedes</i>         |
| angļi                   | 319            | 8              | 10             | 8              | 5              | 116            | <i>English</i>        |
| gagauzi                 | -              | -              | 70             | 44             | 140            | 112            | <i>Gagauzs</i>        |
| čehi                    | 200            | 117            | 133            | 121            | 140            | 94             | <i>Czechs</i>         |
| tadžiki                 | ...            | 88             | 83             | 116            | 343            | 93             | <i>Tadjiks</i>        |
| libānieši               | -              | -              | -              | -              | -              | 88             | <i>Lebanonians</i>    |
| avāri                   | -              | 20             | 61             | 52             | 121            | 73             | <i>Avars</i>          |
| dāņi                    | 236            | ...            | 2              | 6              | 6              | 71             | <i>Danish</i>         |
| singāļi                 | -              | -              | -              | -              | -              | 61             | <i>Singhalese</i>     |
| jakuti                  | -              | 19             | 96             | 101            | 119            | 55             | <i>Yakuts</i>         |
| franči                  | 182            | 28             | 25             | 24             | 13             | 51             | <i>Frenchs</i>        |
| ķīnieši                 | 6              | 13             | 16             | 9              | 7              | 48             | <i>Chinesees</i>      |
| komieši -permieši       | -              | 4              | 33             | 77             | 70             | 47             | <i>Komi Permians</i>  |
| turkmēņi                | -              | 67             | 126            | 90             | 228            | 45             | <i>Turkmens</i>       |
| norvēģi                 | 72             | -              | 1              | 1              | 2              | 44             | <i>Norwegians</i>     |
| lakieši                 | -              | 14             | 11             | 25             | 45             | 42             | <i>Laks</i>           |
| slovāki                 | -              | -              | -              | -              | -              | 42             | <i>Slovaks</i>        |
| kubieši                 | -              | -              | -              | 9              | 9              | 41             | <i>Cubans</i>         |
| abhāzi                  | -              | 11             | 46             | 26             | 90             | 39             | <i>Abkhazians</i>     |

turpinājums

continued

| Tautība       | 1935 | 1959* | 1970* | 1979 | 1989 | 2000 | Ethnicity             |
|---------------|------|-------|-------|------|------|------|-----------------------|
| afgāņi        | -    | -     | 1     | 2    | 9    | 39   | <i>Afghans</i>        |
| kumiki        | -    | 2     | 16    | 23   | 65   | 39   | <i>Kumyks</i>         |
| kabardieši    | 1    | 22    | 41    | 44   | 77   | 37   | <i>Kabardians</i>     |
| burjati       | -    | 33    | 45    | 74   | 128  | 36   | <i>Buriats</i>        |
| dargāņi       | -    | 7     | 22    | 27   | 65   | 36   | <i>Darghins</i>       |
| spānieši      | 14   | 28    | 43    | 36   | 43   | 36   | <i>Spaniards</i>      |
| inguši        | -    | 10    | 24    | 10   | 39   | 35   | <i>Ingushs</i>        |
| serbi         | -    | -     | -     | -    | -    | 34   | <i>Serbians</i>       |
| holandieši    | 63   | ...   | 13    | 17   | 11   | 31   | <i>Dutchmen</i>       |
| itālieši      | 62   | 33    | 13    | 9    | 9    | 30   | <i>Italians</i>       |
| aguli         | -    | 2     | -     | 14   | 50   | 26   | <i>Aguls</i>          |
| udi           | -    | -     | 8     | 6    | 15   | 26   | <i>Udes</i>           |
| horvāti       | -    | -     | -     | -    | -    | 24   | <i>Croatians</i>      |
| tati          | -    | 12    | 6     | 7    | 20   | 24   | <i>Tats</i>           |
| kirgīzi       | -    | 44    | 31    | 109  | 189  | 23   | <i>Kirghizs</i>       |
| arābi         | ...  | 1     | 3     | 24   | 22   | 21   | <i>Arabians</i>       |
| čerkesi       | -    | 17    | 26    | 31   | 34   | 21   | <i>Cercassians</i>    |
| kalmiki       | ...  | 11    | 24    | 22   | 43   | 21   | <i>Kalmyks</i>        |
| turki         | 28   | 18    | 12    | 3    | 9    | 18   | <i>Turks</i>          |
| austrālieši   | -    | -     | -     | -    | -    | 17   | <i>Australians</i>    |
| kanādieši     | -    | -     | -     | -    | -    | 17   | <i>Canadians</i>      |
| uiguri        | -    | 12    | 11    | 12   | 19   | 16   | <i>Uighurs</i>        |
| bengāļi       | -    | -     | -     | -    | -    | 15   | <i>Bengalis</i>       |
| karačaji      | -    | 4     | 20    | 21   | 23   | 15   | <i>Karachajs</i>      |
| mongoļi       | 1    | 6     | 6     | 12   | 1    | 15   | <i>Mongolians</i>     |
| adigejieši    | -    | 12    | 22    | 19   | 36   | 14   | <i>Adigays</i>        |
| austrieši     | 61   | ...   | 9     | 3    | 5    | 14   | <i>Austrians</i>      |
| sīrieši       | -    | -     | -     | -    | -    | 14   | <i>Syrians</i>        |
| balkāri       | -    | 15    | 23    | 13   | 24   | 12   | <i>Balkars</i>        |
| japāņi        | 21   | 15    | 6     | 4    | 3    | 12   | <i>Japanese</i>       |
| asīrieši      | 2    | 22    | 24    | 15   | 20   | 11   | <i>Assyrians</i>      |
| īri           | -    | -     | -     | -    | -    | 10   | <i>Irish</i>          |
| vepsi         | -    | 17    | 16    | 9    | 5    | 10   | <i>Vepses</i>         |
| vjetnamieši   | -    | -     | 15    | 1    | 7    | 10   | <i>Vietnamese</i>     |
| peruāņi       | -    | -     | -     | -    | -    | 8    | <i>Peruvianians</i>   |
| abāzi         | -    | -     | 2     | 22   | 13   | 7    | <i>Abazes</i>         |
| altajieši     | -    | 10    | 10    | 5    | 14   | 7    | <i>Altaians</i>       |
| argentīnieši  | -    | -     | -     | -    | -    | 7    | <i>Argentinians</i>   |
| flāmi         | -    | -     | -     | -    | -    | 7    | <i>Flemishies</i>     |
| hakasi        | -    | 4     | 10    | 13   | 24   | 7    | <i>Hakasi</i>         |
| hanti         | -    | 3     | 6     | 11   | 10   | 7    | <i>Hants</i>          |
| indieši       | -    | -     | -     | -    | -    | 7    | <i>Indians</i>        |
| malajieši     | -    | -     | -     | -    | -    | 7    | <i>Malayies</i>       |
| šori          | -    | 1     | 3     | 2    | 4    | 7    | <i>Shori</i>          |
| šveicieši     | -    | -     | -     | -    | -    | 7    | <i>Helvetians</i>     |
| cahuri        | -    | -     | -     | -    | -    | 6    | <i>Cahurs</i>         |
| irāņi         | -    | -     | -     | -    | -    | 6    | <i>Iranians</i>       |
| kurdi         | -    | 4     | 9     | 10   | 11   | 6    | <i>Kurds</i>          |
| skoti         | -    | -     | -     | -    | -    | 6    | <i>Scots</i>          |
| tabasarāni    | -    | -     | 2     | 7    | 24   | 6    | <i>Tabasarans</i>     |
| brazīlieši    | -    | -     | -     | -    | -    | 5    | <i>Brazilians</i>     |
| čīlieši       | -    | -     | -     | -    | -    | 5    | <i>Chilians</i>       |
| evenki        | -    | -     | 1     | 7    | 10   | 5    | <i>Evenks</i>         |
| krimas tatāri | -    | 25    | 17    | 8    | 60   | 5    | <i>Crimean tatars</i> |
| persieši      | 17   | 10    | 7     | 6    | 10   | 5    | <i>Persians</i>       |
| alžīrieši     | -    | -     | -     | -    | -    | 4    | <i>Algerians</i>      |
| beninieši     | -    | -     | -     | -    | -    | 4    | <i>Benins</i>         |
| karaīmi       | 22   | 30    | 27    | 15   | 14   | 4    | <i>Karaites</i>       |

turpinājums

continued

| Tautība              | 1935 | 1959* | 1970* | 1979 | 1989 | 2000 | Ethnicity         |
|----------------------|------|-------|-------|------|------|------|-------------------|
| melnkalnieši         | -    | -     | -     | -    | -    | 4    | Montenegrins      |
| slovēņi              | -    | -     | -     | -    | -    | 4    | Slovenes          |
| ēģiptieši            | -    | -     | -     | -    | -    | 3    | Egyptians         |
| hindustānieši        | -    | -     | -     | -    | -    | 3    | Hindustans        |
| irākieši             | -    | -     | -     | -    | -    | 3    | Iraqi             |
| islandieši           | -    | -     | -     | -    | -    | 3    | Icelanders        |
| ižorieši             | -    | 1     | -     | 3    | 4    | 3    | Ishori            |
| jaunzēlandieši       | -    | -     | -     | -    | -    | 3    | New Zealanders    |
| krimčaki             | -    | 3     | 4     | 10   | 5    | 3    | Krimchaki         |
| nogajieši            | -    | 5     | 4     | 5    | 9    | 3    | Nogais            |
| rutuli               | -    | -     | 1     | 2    | 6    | 3    | Rutuli            |
| urugvajieši          | -    | -     | -     | -    | -    | 3    | Uruguay           |
| citas tautības       | 839  | 169   | 212   | 156  | 124  | 36   | Other ethnicities |
| tautība nav norādīta | 355  | 83    | -     | 1    | 689  | 5012 | Not specified     |

\*) Klātesošie iedzīvotāji - Present population.

### I - 17. ATSEVIŠĶU TAUTĪBU ĪPATSVARŠ IEDZĪVOTĀJU KOPSKAITĀ PER CENT OF REPRESENTATIVES OF SELECTED ETHNICITIES IN TOTAL POPULATION

| Tautība<br>Ethnicity   | 1935       | 1959       | 1970       | 1979       | 1989       | 2000       |
|--|------------|------------|------------|------------|------------|------------|
| <b>Visi iedzīvotāji - All population</b>                                       | <b>100</b> | <b>100</b> | <b>100</b> | <b>100</b> | <b>100</b> | <b>100</b> |
| To skaitā - Of which:  |            |            |            |            |            |            |
| latvieši - Latvians  | 77,0       | 62,0       | 56,8       | 53,7       | 52,0       | 57,7       |
| krievi - Russians  | 8,8        | 26,6       | 29,8       | 32,8       | 34,0       | 29,6       |
| baltkrievi - Belarussians  | 1,4        | 2,9        | 4,0        | 4,5        | 4,5        | 4,1        |
| ukraiņi - Ukrainians   | 0,1        | 1,4        | 2,3        | 2,7        | 3,5        | 2,7        |
| poļi - Poles   | 2,6        | 2,9        | 2,7        | 2,5        | 2,3        | 2,5        |
| lietuvieši - Lithuanians   | 1,2        | 1,5        | 1,7        | 1,5        | 1,3        | 1,4        |
| ebreji - Jews  | 4,9        | 1,7        | 1,6        | 1,1        | 0,9        | 0,4        |
| čigāni - Gipsies   | 0,2        | 0,2        | 0,2        | 0,2        | 0,3        | 0,3        |
| tatāri - Tatars  | 0,0        | 0,1        | 0,1        | 0,2        | 0,2        | 0,1        |
| vācieši - Germans  | 3,3        | 0,1        | 0,2        | 0,1        | 0,1        | 0,1        |
| igauņi - Estonians   | 0,4        | 0,2        | 0,2        | 0,1        | 0,1        | 0,1        |
| moldāvi - Moldavians   | ...        | 0,0        | 0,1        | 0,1        | 0,1        | 0,1        |
| armēņi - Armenians   | 0,0        | 0,1        | 0,1        | 0,1        | 0,1        | 0,1        |
| Citas tautības un tautību nenorādījušie<br>Other ethnicities and not specified | 0,1        | 0,3        | 0,2        | 0,4        | 0,6        | 0,8        |

### I - 18. LATVIJAS RAJONU, PILSĒTU UN PAGASTU IEDZĪVOTĀJU NACIONĀLAIS SASTĀVS ETHNIC COMPOSITION OF POPULATION IN DISTRICTS, CITIES, TOWNS AND PAGASTS OF LATVIA

| Administratīvās<br>teritorijas<br>nosaukums<br>Administrative<br>territory | Visu tautību<br>iedzīvotāji<br>All population | To skaitā ar tautību - Of which by ethnicity: |                    |                            |                       |               |                           |                |                   |                     |                         |
|--|---|---|--------------------|----------------------------|-----------------------|---------------|---------------------------|----------------|-------------------|---------------------|-------------------------|
|  |   | latvieši<br>Latvians                          | krievi<br>Russians | baltkrievi<br>Belarussians | ukraiņi<br>Ukrainians | poļi<br>Poles | lietuvieši<br>Lithuanians | ebreji<br>Jews | čigāni<br>Gipsies | igauņi<br>Estonians | citas tautības<br>Other |

**Republikas pilsētas - Cities:**

|            |        |        |        |       |       |       |      |      |      |      |       |
|------------|--------|--------|--------|-------|-------|-------|------|------|------|------|-------|
| Rīga       | 764329 | 313368 | 335431 | 35791 | 31899 | 15980 | 6530 | 8254 | 1173 | 1034 | 14869 |
| Daugavpils | 115265 | 18393  | 63651  | 10124 | 2718  | 17209 | 1124 | 680  | 372  | 29   | 965   |



turpinājums

continued

| Administratīvās teritorijas nosaukums<br><i>Administrative territory</i> | Visu tautību iedzīvotāji<br><i>All population</i> | To skaitā ar tautību - <i>Of which by ethnicity:</i> |                           |                                  |                              |                      |                                  |                       |                          |                            |                                |
|--|---|--|---------------------------|----------------------------------|------------------------------|----------------------|----------------------------------|-----------------------|--------------------------|----------------------------|--------------------------------|
|  |   | latvieši<br><i>Latvians</i>                          | krievi<br><i>Russians</i> | baltkrievi<br><i>Belarusians</i> | ukraiņi<br><i>Ukrainians</i> | poļi<br><i>Poles</i> | lietuvieši<br><i>Lithuanians</i> | ebreji<br><i>Jews</i> | čigāņi<br><i>Gypsies</i> | igauņi<br><i>Estonians</i> | citas tautības<br><i>Other</i> |
| Jelgava  | 63652   | 32441  | 20664                     | 4092                             | 2172                         | 1312                 | 994                              | 142                   | 1011                     | 71                         | 753                            |
| Jūrmala  | 55718   | 27364  | 20668                     | 2505                             | 1621                         | 932                  | 532                              | 291                   | 441                      | 55                         | 1309                           |
| Liepāja  | 89448   | 44149  | 31311                     | 3570                             | 5111                         | 1120                 | 2676                             | 214                   | 46                       | 57                         | 1194                           |
| Rēzekne  | 39233   | 16710  | 19873                     | 680                              | 494                          | 1056                 | 84                               | 107                   | 17                       | 19                         | 193                            |
| Ventspils  | 43928   | 22658  | 14042                     | 2285                             | 2325                         | 525                  | 356                              | 55                    | 1033                     | 44                         | 605                            |
| <b>Rajoni - Districts:</b>   |   |  |                           |                                  |                              |                      |                                  |                       |                          |                            |                                |
| <b>Aizkraukles</b>   | <b>41968</b>                                      | <b>31777</b>   | <b>6138</b>               | <b>1131</b>                      | <b>638</b>                   | <b>608</b>           | <b>1314</b>                      | <b>9</b>              | <b>93</b>                | <b>23</b>                  | <b>237</b>                     |
| Aizkraukle   | 9099  | 5514   | 2551                      | 382                              | 272                          | 154                  | 137                              | 3                     | 1                        | 8                          | 77                             |
| Jaunjelgava*   | 2400  | 1781   | 391                       | 54                               | 41                           | 24                   | 77                               | 3                     | 7                        | 1                          | 21                             |
| Pļaviņas   | 4073  | 2656   | 919                       | 179                              | 71                           | 119                  | 35                               | -                     | 63                       | 2                          | 29                             |
| Pagasti:   |   |  |                           |                                  |                              |                      |                                  |                       |                          |                            |                                |
| Aiviekstes   | 947   | 745  | 130                       | 34                               | 5                            | 12                   | 13                               | -                     | -                        | -                          | 8                              |
| Aizkraukles  | 1326  | 1153   | 99                        | 28                               | 5                            | 19                   | 9                                | -                     | 2                        | 2                          | 9                              |
| Bebru  | 1493  | 1308   | 113                       | 20                               | 5                            | 5                    | 25                               | -                     | 11                       | -                          | 6                              |
| Daudzseses   | 1231  | 1029   | 110                       | 31                               | 18                           | 7                    | 32                               | -                     | -                        | -                          | 4                              |
| Iršu   | 641   | 578  | 41                        | 5                                | 12                           | 5                    | -                                | -                     | -                        | -                          | -                              |
| Klintaines   | 897   | 730  | 95                        | 31                               | 13                           | 15                   | 10                               | -                     | 2                        | -                          | 1                              |
| Kokneses   | 4350  | 3806   | 307                       | 84                               | 38                           | 48                   | 45                               | -                     | 5                        | 1                          | 16                             |
| Kurmenes   | 844   | 690  | 38                        | 3                                | 12                           | 4                    | 96                               | -                     | -                        | -                          | 1                              |
| Mazzalves  | 1235  | 942  | 86                        | 13                               | 9                            | 24                   | 152                              | 1                     | -                        | -                          | 8                              |
| Neretas  | 2197  | 1577   | 223                       | 54                               | 15                           | 26                   | 300                              | -                     | -                        | -                          | 2                              |
| Pilskalnes   | 649   | 433  | 85                        | 9                                | 6                            | 1                    | 112                              | -                     | -                        | 1                          | 2                              |
| Seces  | 1172  | 924  | 129                       | 53                               | 12                           | 20                   | 24                               | -                     | -                        | -                          | 10                             |
| Sērenes  | 828   | 635  | 104                       | 26                               | 21                           | 14                   | 16                               | -                     | -                        | 1                          | 11                             |
| Skriveru   | 4189  | 3688   | 270                       | 57                               | 40                           | 58                   | 48                               | 2                     | 2                        | 7                          | 17                             |
| Staburaga  | 542   | 479  | 47                        | 8                                | -                            | 2                    | 6                                | -                     | -                        | -                          | -                              |
| Sunākstes  | 592   | 456  | 116                       | 2                                | 4                            | 6                    | 5                                | -                     | -                        | -                          | 3                              |
| Valles   | 1247  | 950  | 133                       | 15                               | 21                           | 10                   | 113                              | -                     | -                        | -                          | 5                              |
| Vietalvas  | 1085  | 933  | 79                        | 32                               | 5                            | 24                   | 7                                | -                     | -                        | -                          | 5                              |
| Zalves   | 931   | 770  | 72                        | 11                               | 13                           | 11                   | 52                               | -                     | -                        | -                          | 2                              |
| <b>Alūksnes</b>  | <b>26422</b>                                      | <b>21629</b>   | <b>3650</b>               | <b>132</b>                       | <b>329</b>                   | <b>84</b>            | <b>56</b>                        | <b>9</b>              | <b>37</b>                | <b>329</b>                 | <b>167</b>                     |
| Alūksne  | 9482  | 7412   | 1591                      | 67                               | 151                          | 35                   | 18                               | 4                     | 6                        | 119                        | 79                             |
| Ape*   | 2088  | 1767   | 212                       | 17                               | 9                            | 4                    | 3                                | -                     | 18                       | 51                         | 7                              |
| Pagasti:   |   |  |                           |                                  |                              |                      |                                  |                       |                          |                            |                                |
| Alsviķu  | 1787  | 1592   | 152                       | 4                                | 14                           | 2                    | 3                                | -                     | -                        | 9                          | 11                             |
| Annas  | 625   | 563  | 46                        | 2                                | 9                            | -                    | -                                | -                     | -                        | 4                          | 1                              |
| Gaujienas  | 1153  | 1039   | 69                        | 14                               | 6                            | 3                    | 1                                | -                     | 13                       | 7                          | 1                              |
| Ilzenes  | 500   | 466  | 19                        | 2                                | 11                           | 1                    | 1                                | -                     | -                        | -                          | -                              |
| Jaunalūksnes   | 1452  | 1170   | 198                       | 4                                | 17                           | 2                    | 4                                | -                     | -                        | 43                         | 14                             |
| Jaunannas  | 640   | 553  | 57                        | 1                                | 19                           | 3                    | 3                                | -                     | -                        | 1                          | 3                              |
| Jaunlaicenes   | 491   | 471  | 14                        | -                                | -                            | -                    | -                                | -                     | -                        | 5                          | 1                              |
| Kalnecmpju   | 351   | 325  | 19                        | -                                | -                            | 5                    | 1                                | -                     | -                        | -                          | 1                              |
| Liepnas  | 1246  | 1108   | 110                       | -                                | 12                           | 3                    | 7                                | 1                     | -                        | 2                          | 3                              |
| Malienas   | 522   | 450  | 56                        | -                                | 3                            | -                    | -                                | -                     | -                        | 10                         | 3                              |
| Mārupes  | 830   | 711  | 100                       | 2                                | 6                            | 2                    | 2                                | -                     | -                        | 5                          | 2                              |
| Mārkalnes  | 510   | 416  | 75                        | 4                                | 6                            | -                    | -                                | -                     | -                        | 5                          | 4                              |
| Pededzes   | 962   | 199  | 713                       | 5                                | 14                           | 2                    | 6                                | -                     | -                        | 14                         | 9                              |
| Trapenes   | 1009  | 899  | 65                        | 3                                | 15                           | 14                   | 2                                | 1                     | -                        | 2                          | 8                              |
| Veclaicenes  | 538   | 457  | 33                        | 1                                | 5                            | 2                    | -                                | 3                     | -                        | 36                         | 1                              |
| Virešu   | 832   | 724  | 69                        | 5                                | 20                           | 3                    | 4                                | -                     | -                        | 1                          | 6                              |
| Zeltiņu  | 418   | 393  | 14                        | -                                | 7                            | 2                    | -                                | -                     | -                        | -                          | 2                              |
| Ziemera  | 986   | 914  | 38                        | 1                                | 5                            | 1                    | 1                                | -                     | -                        | 15                         | 11                             |
| <b>Balvu</b>   | <b>30624</b>                                      | <b>23448</b>   | <b>5982</b>               | <b>221</b>                       | <b>250</b>                   | <b>101</b>           | <b>28</b>                        | <b>10</b>             | <b>127</b>               | <b>11</b>                  | <b>446</b>                     |

Iedzīvotāju ģeogrāfiskie un demogrāfiskie raksturojumi  
Geographic and demographic characteristics of population

I

turpinājums

continued

| Administratīvās teritorijas nosaukums<br><i>Administrative territory</i> | Visu tautību iedzīvotāji<br><i>All population</i> | To skaitā ar tautību - <i>Of which by ethnicity:</i> |                           |                                  |                              |                      |                                  |                       |                          |                            |                                |
|--|---|--|---------------------------|----------------------------------|------------------------------|----------------------|----------------------------------|-----------------------|--------------------------|----------------------------|--------------------------------|
|  |   | latvieši<br><i>Latvians</i>                          | krievi<br><i>Russians</i> | baltkrievi<br><i>Belarusians</i> | ukraiņi<br><i>Ukrainians</i> | poļi<br><i>Poles</i> | lietuvieši<br><i>Lithuanians</i> | ebreji<br><i>Jews</i> | čigāņi<br><i>Gypsies</i> | igauņi<br><i>Estonians</i> | citas tautības<br><i>Other</i> |
| Balvi  | 8655  | 5956   | 2261                      | 116                              | 70                           | 34                   | 9                                | 5                     | 43                       | 2                          | 159                            |
| Viļaka   | 1850  | 993  | 696                       | 19                               | 27                           | 12                   | 1                                | 1                     | 61                       | 2                          | 38                             |
| Pagasti:   |   |  |                           |                                  |                              |                      |                                  |                       |                          |                            |                                |
| Baltinavas   | 1688  | 1389   | 258                       | 4                                | 12                           | 3                    | 2                                | -                     | 7                        | -                          | 13                             |
| Balvu  | 829   | 651  | 154                       | 3                                | -                            | 2                    | 3                                | -                     | -                        | -                          | 16                             |
| Bērzkalnes   | 685   | 428  | 216                       | -                                | 16                           | 2                    | 1                                | -                     | -                        | 1                          | 21                             |
| Bērzpils   | 1123  | 1086   | 25                        | 1                                | 7                            | 1                    | -                                | -                     | -                        | -                          | 3                              |
| Briežuciema  | 760   | 717  | 32                        | 1                                | 2                            | -                    | 1                                | -                     | -                        | -                          | 7                              |
| Krišjāņu   | 530   | 505  | 16                        | 3                                | 1                            | -                    | -                                | -                     | -                        | -                          | 5                              |
| Kubuļu   | 1772  | 1328   | 385                       | 17                               | 4                            | 9                    | 2                                | -                     | -                        | -                          | 27                             |
| Kupravas   | 806   | 319  | 380                       | 18                               | 37                           | 20                   | -                                | 2                     | -                        | -                          | 30                             |
| Lazdukalna   | 1255  | 1214   | 30                        | 1                                | 4                            | 1                    | 2                                | -                     | -                        | -                          | 3                              |
| Lazdulejas   | 418   | 236  | 176                       | 2                                | 1                            | -                    | 1                                | -                     | -                        | -                          | 2                              |
| Medņevas   | 989   | 930  | 42                        | 1                                | 5                            | 2                    | 1                                | 1                     | -                        | -                          | 7                              |
| Rugāju   | 1948  | 1654   | 240                       | 8                                | 15                           | 1                    | -                                | -                     | 3                        | -                          | 27                             |
| Susāju   | 1005  | 915  | 63                        | 2                                | 5                            | -                    | 2                                | -                     | 8                        | 1                          | 9                              |
| Šķilbēnu   | 1514  | 1223   | 245                       | 7                                | 7                            | 3                    | 1                                | -                     | -                        | 1                          | 27                             |
| Tilžas   | 1308  | 1233   | 54                        | 7                                | 6                            | 1                    | -                                | 1                     | -                        | -                          | 6                              |
| Vectilžas  | 573   | 509  | 46                        | 5                                | 6                            | -                    | -                                | -                     | -                        | -                          | 7                              |
| Vecumu   | 907   | 761  | 112                       | -                                | 9                            | 5                    | -                                | -                     | 5                        | -                          | 15                             |
| Vīksnas  | 978   | 718  | 243                       | 2                                | 4                            | 2                    | 1                                | -                     | -                        | 1                          | 7                              |
| Žīguru   | 1031  | 683  | 308                       | 4                                | 12                           | 3                    | 1                                | -                     | -                        | 3                          | 17                             |
| <b>Bauskas</b>   | <b>53197</b>                                      | <b>38882</b>   | <b>5995</b>               | <b>2133</b>                      | <b>1191</b>                  | <b>827</b>           | <b>3610</b>                      | <b>14</b>             | <b>93</b>                | <b>28</b>                  | <b>424</b>                     |
| Bauska   | 10840   | 8192   | 1328                      | 316                              | 137                          | 142                  | 624                              | 9                     | 27                       | 8                          | 57                             |
| Pagasti:   |   |  |                           |                                  |                              |                      |                                  |                       |                          |                            |                                |
| Bārbeles   | 1017  | 861  | 26                        | 15                               | 9                            | 8                    | 95                               | -                     | 1                        | -                          | 2                              |
| Brunavas   | 1950  | 1585   | 74                        | 33                               | 28                           | 21                   | 205                              | 1                     | -                        | -                          | 3                              |
| Ceraukstes   | 1909  | 1417   | 128                       | 68                               | 33                           | 41                   | 209                              | -                     | -                        | -                          | 13                             |
| Codes  | 2925  | 2162   | 271                       | 124                              | 43                           | 77                   | 232                              | 1                     | 2                        | -                          | 13                             |
| Dāviņu   | 1059  | 634  | 208                       | 84                               | 39                           | 17                   | 71                               | -                     | -                        | -                          | 6                              |
| Gailīšu  | 2990  | 2160   | 200                       | 90                               | 203                          | 31                   | 234                              | -                     | 1                        | -                          | 71                             |
| Iecavas  | 9367  | 6529   | 1702                      | 406                              | 219                          | 130                  | 288                              | 1                     | 13                       | 12                         | 67                             |
| Īslīces  | 4385  | 3108   | 446                       | 153                              | 155                          | 66                   | 401                              | 2                     | -                        | 1                          | 53                             |
| Mežotnes   | 2011  | 1373   | 227                       | 172                              | 54                           | 29                   | 141                              | -                     | -                        | 4                          | 11                             |
| Rundāles   | 2519  | 1615   | 382                       | 150                              | 62                           | 70                   | 178                              | -                     | 41                       | 1                          | 20                             |
| Skaistkalnes   | 1530  | 1318   | 15                        | 14                               | 9                            | 4                    | 166                              | -                     | -                        | -                          | 4                              |
| Stelpes  | 1054  | 784  | 50                        | 99                               | 10                           | 21                   | 87                               | -                     | -                        | -                          | 3                              |
| Svitenes   | 1171  | 818  | 59                        | 119                              | 20                           | 23                   | 112                              | -                     | -                        | -                          | 20                             |
| Vecsaules  | 2399  | 1910   | 94                        | 60                               | 42                           | 32                   | 238                              | -                     | 2                        | -                          | 21                             |
| Vecumnieku   | 4741  | 3643   | 528                       | 131                              | 87                           | 68                   | 249                              | -                     | 6                        | 2                          | 27                             |
| Viesturu   | 1330  | 773  | 257                       | 99                               | 41                           | 47                   | 80                               | -                     | -                        | -                          | 33                             |
| <b>Cēsu</b>  | <b>60620</b>                                      | <b>51607</b>   | <b>5816</b>               | <b>998</b>                       | <b>588</b>                   | <b>643</b>           | <b>291</b>                       | <b>26</b>             | <b>90</b>                | <b>55</b>                  | <b>506</b>                     |
| Cēsis  | 18732   | 15292  | 2475                      | 249                              | 187                          | 202                  | 75                               | 15                    | 42                       | 30                         | 165                            |
| Līgatne  | 1475  | 1290   | 124                       | 14                               | 6                            | 9                    | 11                               | 1                     | 16                       | 1                          | 3                              |
| Pagasti:   |   |  |                           |                                  |                              |                      |                                  |                       |                          |                            |                                |
| Amatas   | 865   | 811  | 27                        | 10                               | 8                            | 2                    | 5                                | -                     | -                        | -                          | 2                              |
| Drabešu  | 2640  | 2209   | 251                       | 58                               | 27                           | 41                   | 24                               | -                     | -                        | 2                          | 28                             |
| Drustu   | 1205  | 1061   | 97                        | 11                               | 6                            | 13                   | 3                                | -                     | 5                        | 1                          | 8                              |
| Dzērbenes  | 1100  | 1023   | 32                        | 18                               | 6                            | 14                   | 2                                | -                     | 1                        | -                          | 4                              |
| Inešu  | 845   | 794  | 39                        | 7                                | 1                            | 2                    | 1                                | -                     | -                        | -                          | 1                              |
| Jaunpiebalgas  | 2425  | 2245   | 77                        | 32                               | 37                           | 20                   | 5                                | -                     | 1                        | 2                          | 6                              |
| Kaives   | 494   | 460  | 14                        | 5                                | 6                            | 2                    | 4                                | 2                     | -                        | -                          | 1                              |
| Liepas   | 3401  | 1970   | 973                       | 161                              | 103                          | 78                   | 20                               | 2                     | 1                        | 1                          | 92                             |

turpinājums

continued

| Administratīvās teritorijas nosaukums<br><i>Administrative territory</i> | Visu tautību iedzīvotāji<br><i>All population</i> | To skaitā ar tautību - <i>Of which by ethnicity:</i> |                           |                                  |                              |                      |                                  |                       |                          |                            |                                |
|--|---|--|---------------------------|----------------------------------|------------------------------|----------------------|----------------------------------|-----------------------|--------------------------|----------------------------|--------------------------------|
|  |   | latvieši<br><i>Latvians</i>                          | krievi<br><i>Russians</i> | baltkrievi<br><i>Belarusians</i> | ukraiņi<br><i>Ukrainians</i> | poļi<br><i>Poles</i> | lietuvieši<br><i>Lithuanians</i> | ebreji<br><i>Jews</i> | čigāņi<br><i>Gypsies</i> | igauņi<br><i>Estonians</i> | citas tautības<br><i>Other</i> |
| Līgatnes   | 3030  | 2557   | 311                       | 43                               | 30                           | 33                   | 10                               | 2                     | -                        | 6                          | 38                             |
| Mārsnēnu   | 910   | 768  | 81                        | 26                               | 10                           | 13                   | 3                                | -                     | -                        | -                          | 9                              |
| Mores  | 701   | 659  | 21                        | 6                                | 2                            | 3                    | 5                                | -                     | -                        | -                          | 5                              |
| Nītaures   | 1146  | 1018   | 73                        | 28                               | 10                           | 4                    | -                                | 2                     | -                        | 1                          | 10                             |
| Priekuļu   | 5374  | 4801   | 355                       | 86                               | 22                           | 44                   | 32                               | -                     | 3                        | 4                          | 27                             |
| Raiskuma   | 1846  | 1712   | 67                        | 23                               | 9                            | 16                   | 8                                | -                     | 1                        | 1                          | 9                              |
| Raunas   | 3376  | 2959   | 183                       | 98                               | 16                           | 67                   | 9                                | -                     | 6                        | -                          | 38                             |
| Skujenes   | 1148  | 1057   | 54                        | 10                               | 3                            | 1                    | 3                                | -                     | -                        | 1                          | 19                             |
| Stalbes  | 1397  | 1244   | 86                        | 21                               | 9                            | 9                    | 9                                | 1                     | 10                       | 2                          | 6                              |
| Straupes   | 1599  | 1488   | 63                        | 8                                | 15                           | 3                    | 16                               | -                     | 1                        | -                          | 5                              |
| Taurenes   | 1096  | 1006   | 49                        | 14                               | 7                            | 6                    | 1                                | -                     | -                        | -                          | 13                             |
| Vaives   | 1595  | 1373   | 131                       | 20                               | 19                           | 21                   | 19                               | 1                     | 2                        | -                          | 9                              |
| Vecpiebalgas   | 1706  | 1591   | 85                        | 9                                | 6                            | 7                    | 4                                | -                     | 1                        | -                          | 3                              |
| Veselavas  | 756   | 651  | 64                        | 16                               | 4                            | 14                   | 4                                | -                     | -                        | 2                          | 1                              |
| Zaubes   | 1161  | 1039   | 45                        | 19                               | 20                           | 17                   | 17                               | -                     | -                        | 1                          | 3                              |
| Zosēnu   | 597   | 529  | 39                        | 6                                | 19                           | 2                    | 1                                | -                     | -                        | -                          | 1                              |
| <b>Daugavpils</b>  | <b>42758</b>                                      | <b>16877</b>   | <b>16252</b>              | <b>2848</b>                      | <b>576</b>                   | <b>5068</b>          | <b>664</b>                       | <b>22</b>             | <b>195</b>               | <b>13</b>                  | <b>243</b>                     |
| Ilūkste  | 2983  | 1530   | 743                       | 110                              | 28                           | 474                  | 61                               | -                     | 24                       | 3                          | 10                             |
| Subate*  | 1292  | 755  | 397                       | 16                               | 8                            | 31                   | 83                               | -                     | -                        | -                          | 2                              |
| Pagasti:   |   |  |                           |                                  |                              |                      |                                  |                       |                          |                            |                                |
| Ambeļu   | 870   | 514  | 284                       | 18                               | 8                            | 8                    | 2                                | -                     | 32                       | -                          | 4                              |
| Bebrenes   | 1386  | 1173   | 125                       | 13                               | 6                            | 33                   | 35                               | -                     | -                        | -                          | 1                              |
| Biķernieku   | 908   | 91   | 720                       | 43                               | 10                           | 29                   | 3                                | 1                     | 9                        | -                          | 2                              |
| Demenes  | 2099  | 276  | 894                       | 321                              | 30                           | 559                  | 9                                | 1                     | 2                        | -                          | 7                              |
| Dubnas   | 1031  | 528  | 373                       | 40                               | 27                           | 45                   | 5                                | -                     | 11                       | -                          | 2                              |
| Dvietes  | 802   | 695  | 53                        | 9                                | 11                           | 20                   | 11                               | -                     | -                        | -                          | 3                              |
| Eglaines   | 1222  | 564  | 468                       | 57                               | 21                           | 55                   | 52                               | -                     | -                        | 1                          | 4                              |
| Kalkūnes   | 2744  | 506  | 1342                      | 238                              | 38                           | 512                  | 75                               | 6                     | 3                        | 5                          | 19                             |
| Kalupes  | 1796  | 1035   | 571                       | 43                               | 14                           | 56                   | 5                                | 1                     | 64                       | -                          | 7                              |
| Laucesas   | 1613  | 235  | 817                       | 162                              | 23                           | 350                  | 14                               | 2                     | 5                        | -                          | 5                              |
| Līksnas  | 1337  | 1099   | 128                       | 44                               | 4                            | 46                   | 3                                | 1                     | -                        | -                          | 12                             |
| Maļinovas  | 1194  | 235  | 757                       | 59                               | 40                           | 73                   | 8                                | -                     | 1                        | -                          | 21                             |
| Medumu   | 1271  | 194  | 564                       | 97                               | 19                           | 300                  | 82                               | -                     | 1                        | -                          | 14                             |
| Naujenes   | 6384  | 1835   | 3165                      | 475                              | 148                          | 658                  | 40                               | 6                     | 12                       | 1                          | 44                             |
| Nīcgales   | 1084  | 642  | 289                       | 58                               | 25                           | 37                   | 8                                | 1                     | 2                        | -                          | 22                             |
| Pilskalnes   | 1311  | 958  | 127                       | 61                               | 10                           | 128                  | 24                               | -                     | -                        | -                          | 3                              |
| Salienas   | 927   | 189  | 420                       | 122                              | 9                            | 178                  | 6                                | -                     | -                        | -                          | 3                              |
| Skrudalienas   | 1758  | 143  | 1014                      | 260                              | 24                           | 292                  | 11                               | -                     | 8                        | 1                          | 5                              |
| Sventes  | 1421  | 339  | 429                       | 128                              | 6                            | 474                  | 33                               | -                     | -                        | -                          | 12                             |
| Šēderes  | 1646  | 789  | 484                       | 70                               | 16                           | 205                  | 75                               | 1                     | 1                        | -                          | 5                              |
| Tabores  | 1118  | 153  | 548                       | 161                              | 10                           | 223                  | 7                                | -                     | -                        | 2                          | 14                             |
| Vaboles  | 1059  | 927  | 82                        | 14                               | 11                           | 13                   | -                                | -                     | 12                       | -                          | -                              |
| Vecsalienas  | 852   | 132  | 417                       | 142                              | 10                           | 135                  | 7                                | -                     | -                        | -                          | 9                              |
| Višķu  | 2650  | 1340   | 1041                      | 87                               | 20                           | 134                  | 5                                | 2                     | 8                        | -                          | 13                             |
| <b>Dobeles</b>   | <b>40246</b>                                      | <b>29369</b>   | <b>4932</b>               | <b>1867</b>                      | <b>758</b>                   | <b>649</b>           | <b>2176</b>                      | <b>17</b>             | <b>173</b>               | <b>25</b>                  | <b>280</b>                     |
| Dobele   | 11553   | 8591   | 1742                      | 401                              | 224                          | 193                  | 262                              | 4                     | 65                       | 5                          | 66                             |
| Auce*  | 4117  | 3336   | 208                       | 65                               | 36                           | 33                   | 423                              | -                     | 4                        | 2                          | 10                             |
| Pagasti:   |   |  |                           |                                  |                              |                      |                                  |                       |                          |                            |                                |
| Annenieku  | 1244  | 718  | 319                       | 56                               | 32                           | 34                   | 59                               | -                     | 4                        | 1                          | 21                             |
| Augstkalnes  | 1300  | 857  | 188                       | 68                               | 24                           | 7                    | 146                              | -                     | 1                        | -                          | 9                              |
| Auru   | 3203  | 1970   | 615                       | 243                              | 129                          | 71                   | 109                              | 4                     | 27                       | 1                          | 34                             |
| Bēnes  | 2186  | 1508   | 343                       | 115                              | 43                           | 22                   | 115                              | 3                     | 2                        | -                          | 35                             |
| Bērzes   | 2135  | 1611   | 207                       | 166                              | 43                           | 37                   | 51                               | 2                     | 2                        | 5                          | 11                             |

Iedzīvotāju ģeogrāfiskie un demogrāfiskie raksturojumi  
Geographic and demographic characteristics of population

I

turpinājums

continued

| Administratīvās teritorijas nosaukums<br><i>Administrative territory</i> | Visu tautību iedzīvotāji<br><i>All population</i> | To skaitā ar tautību - <i>Of which by ethnicity:</i> |                           |                                  |                              |                      |                                  |                       |                          |                            |                                |
|--|---|--|---------------------------|----------------------------------|------------------------------|----------------------|----------------------------------|-----------------------|--------------------------|----------------------------|--------------------------------|
|  |   | latvieši<br><i>Latvians</i>                          | krievi<br><i>Russians</i> | baltkrievi<br><i>Belarusians</i> | ukraiņi<br><i>Ukrainians</i> | poļi<br><i>Poles</i> | lietuvieši<br><i>Lithuanians</i> | ebreji<br><i>Jews</i> | čigāņi<br><i>Gypsies</i> | igauņi<br><i>Estonians</i> | citas tautības<br><i>Other</i> |
| Bikstu   | 1250  | 1094   | 35                        | 34                               | 12                           | 23                   | 29                               | -                     | 19                       | -                          | 4                              |
| Bukaišu  | 1009  | 723  | 50                        | 73                               | 4                            | 8                    | 143                              | -                     | -                        | -                          | 8                              |
| Dobeles  | 1048  | 438  | 345                       | 134                              | 36                           | 34                   | 27                               | -                     | 17                       | 4                          | 13                             |
| Īles   | 683   | 544  | 53                        | 19                               | 12                           | 10                   | 39                               | -                     | -                        | 1                          | 5                              |
| Jaunbērzes   | 1196  | 842  | 166                       | 64                               | 30                           | 40                   | 41                               | 4                     | -                        | -                          | 9                              |
| Krimūnu  | 1329  | 945  | 180                       | 100                              | 17                           | 48                   | 31                               | -                     | -                        | -                          | 8                              |
| Lielaucē   | 608   | 508  | 34                        | 8                                | 11                           | 9                    | 32                               | -                     | -                        | -                          | 6                              |
| Naudītes   | 1025  | 867  | 32                        | 58                               | 34                           | 10                   | 17                               | -                     | 1                        | 4                          | 2                              |
| Penkules   | 1137  | 879  | 57                        | 68                               | 13                           | 16                   | 96                               | -                     | -                        | -                          | 8                              |
| Tērvetes   | 2490  | 2050   | 145                       | 71                               | 21                           | 25                   | 159                              | -                     | 6                        | 2                          | 11                             |
| Ukru   | 734   | 498  | 45                        | 33                               | 5                            | 14                   | 130                              | -                     | -                        | -                          | 9                              |
| Vītiņu   | 1356  | 834  | 134                       | 72                               | 22                           | 11                   | 249                              | -                     | 25                       | -                          | 9                              |
| Zebrenes   | 643   | 556  | 34                        | 19                               | 10                           | 4                    | 18                               | -                     | -                        | -                          | 2                              |
| <b>Gulbenes</b>  | <b>28194</b>                                      | <b>23799</b>   | <b>3332</b>               | <b>317</b>                       | <b>275</b>                   | <b>227</b>           | <b>69</b>                        | <b>8</b>              | <b>69</b>                | <b>18</b>                  | <b>80</b>                      |
| Gulbene  | 9629  | 7150   | 2003                      | 138                              | 130                          | 63                   | 23                               | 4                     | 61                       | 11                         | 46                             |
| Pagasti:   |   |  |                           |                                  |                              |                      |                                  |                       |                          |                            |                                |
| Beļavas  | 2054  | 1811   | 178                       | 19                               | 19                           | 15                   | 5                                | -                     | -                        | 1                          | 6                              |
| Daukstu  | 1373  | 1201   | 130                       | 13                               | 10                           | 13                   | 2                                | -                     | -                        | 1                          | 3                              |
| Druvienas  | 636   | 606  | 15                        | 2                                | 5                            | 5                    | 2                                | -                     | -                        | -                          | 1                              |
| Galgauškas   | 839   | 693  | 99                        | 19                               | 5                            | 18                   | -                                | 1                     | -                        | -                          | 4                              |
| Jaungulbenes   | 1522  | 1408   | 81                        | 14                               | 4                            | 11                   | -                                | -                     | -                        | 1                          | 3                              |
| Lejasciema   | 2005  | 1927   | 45                        | 9                                | 7                            | 8                    | 6                                | 1                     | -                        | 1                          | 1                              |
| Litenes  | 1289  | 1083   | 170                       | 11                               | 4                            | 4                    | 8                                | 1                     | 2                        | 1                          | 5                              |
| Lizuma   | 1737  | 1533   | 91                        | 29                               | 31                           | 44                   | 9                                | -                     | -                        | -                          | -                              |
| Līgo   | 547   | 530  | 14                        | -                                | 1                            | 2                    | -                                | -                     | -                        | -                          | -                              |
| Rankas   | 1829  | 1685   | 104                       | 15                               | 5                            | 13                   | 4                                | -                     | -                        | 1                          | 2                              |
| Stāmerienas  | 1318  | 1213   | 82                        | 13                               | 3                            | 3                    | 2                                | -                     | -                        | -                          | 2                              |
| Stradu   | 2286  | 1903   | 285                       | 24                               | 40                           | 13                   | 6                                | 1                     | 6                        | 1                          | 7                              |
| Tirzas   | 1130  | 1056   | 35                        | 11                               | 11                           | 15                   | 2                                | -                     | -                        | -                          | -                              |
| <b>Jelgavas</b>  | <b>37371</b>                                      | <b>24317</b>   | <b>6957</b>               | <b>2834</b>                      | <b>739</b>                   | <b>856</b>           | <b>1264</b>                      | <b>13</b>             | <b>43</b>                | <b>22</b>                  | <b>326</b>                     |
| Kalneciems*  | 2553  | 1020   | 1195                      | 147                              | 52                           | 73                   | 30                               | 1                     | -                        | 2                          | 33                             |
| Pagasti:   |   |  |                           |                                  |                              |                      |                                  |                       |                          |                            |                                |
| Cenu   | 4176  | 2035   | 1410                      | 376                              | 115                          | 93                   | 99                               | 3                     | -                        | 5                          | 40                             |
| Elejas   | 2560  | 1495   | 536                       | 194                              | 58                           | 70                   | 183                              | 1                     | -                        | 1                          | 22                             |
| Glūdas   | 2882  | 1869   | 346                       | 368                              | 99                           | 97                   | 60                               | 1                     | 6                        | 5                          | 31                             |
| Jaunsvirlaukas   | 3303  | 1865   | 724                       | 384                              | 89                           | 92                   | 109                              | 1                     | 2                        | 1                          | 36                             |
| Lielplatones   | 979   | 621  | 186                       | 87                               | 22                           | 14                   | 33                               | -                     | 1                        | -                          | 15                             |
| Līvberzes  | 2231  | 1407   | 399                       | 242                              | 49                           | 73                   | 50                               | -                     | 4                        | -                          | 7                              |
| Ozolnieku  | 3310  | 2659   | 379                       | 80                               | 47                           | 42                   | 75                               | -                     | 1                        | 4                          | 23                             |
| Platonas   | 1729  | 1221   | 300                       | 81                               | 25                           | 31                   | 52                               | 1                     | -                        | 2                          | 16                             |
| Sesavas  | 2071  | 1504   | 134                       | 136                              | 28                           | 46                   | 221                              | -                     | -                        | -                          | 2                              |
| Sidrabenas   | 1951  | 1561   | 208                       | 83                               | 21                           | 22                   | 45                               | 1                     | -                        | 1                          | 9                              |
| Svētes   | 1592  | 1239   | 143                       | 121                              | 23                           | 30                   | 32                               | -                     | 2                        | -                          | 2                              |
| Valgundes  | 2098  | 1593   | 289                       | 84                               | 42                           | 30                   | 28                               | 2                     | 1                        | -                          | 29                             |
| Vilces   | 2122  | 1655   | 160                       | 92                               | 20                           | 39                   | 140                              | 2                     | 3                        | 1                          | 10                             |
| Vircavas   | 1909  | 1122   | 343                       | 246                              | 33                           | 63                   | 45                               | -                     | 23                       | -                          | 34                             |
| Zaļenieku  | 1905  | 1451   | 205                       | 113                              | 16                           | 41                   | 62                               | -                     | -                        | -                          | 17                             |
| <b>Jēkabpils</b>   | <b>56348</b>                                      | <b>37809</b>   | <b>12881</b>              | <b>1711</b>                      | <b>815</b>                   | <b>1368</b>          | <b>973</b>                       | <b>79</b>             | <b>304</b>               | <b>27</b>                  | <b>381</b>                     |
| Jēkabpils  | 27871   | 15662  | 8725                      | 1066                             | 586                          | 928                  | 281                              | 68                    | 277                      | 17                         | 261                            |
| Aknīste*   | 2031  | 1646   | 180                       | 22                               | 9                            | 22                   | 139                              | -                     | -                        | 3                          | 10                             |
| Viesīte*   | 3129  | 2460   | 425                       | 86                               | 22                           | 45                   | 82                               | 1                     | 2                        | 1                          | 5                              |
| Pagasti:   |   |  |                           |                                  |                              |                      |                                  |                       |                          |                            |                                |
| Asares   | 650   | 552  | 54                        | 10                               | 5                            | 6                    | 23                               | -                     | -                        | -                          | -                              |

turpinājums

continued

| Administratīvās teritorijas nosaukums<br><i>Administrative territory</i> | Visu tautību iedzīvotāji<br><i>All population</i> | To skaitā ar tautību - <i>Of which by ethnicity:</i> |                           |                                  |                              |                      |                                  |                       |                          |                            |                                |
|--|---|--|---------------------------|----------------------------------|------------------------------|----------------------|----------------------------------|-----------------------|--------------------------|----------------------------|--------------------------------|
|  |   | latvieši<br><i>Latvians</i>                          | krievi<br><i>Russians</i> | baltkrievi<br><i>Belarusians</i> | ukraiņi<br><i>Ukrainians</i> | poļi<br><i>Poles</i> | lietuvieši<br><i>Lithuanians</i> | ebreji<br><i>Jews</i> | čigāņi<br><i>Gypsies</i> | igauņi<br><i>Estonians</i> | citas tautības<br><i>Other</i> |
| Atašienes  | 904   | 771  | 108                       | 4                                | 7                            | 4                    | 1                                | -                     | 9                        | -                          | -                              |
| Ābeļu  | 1004  | 716  | 216                       | 23                               | 17                           | 10                   | 16                               | 2                     | 1                        | -                          | 3                              |
| Dignājas   | 685   | 601  | 58                        | 7                                | 12                           | 2                    | 5                                | -                     | -                        | -                          | -                              |
| Dunavas  | 1020  | 955  | 39                        | 8                                | 6                            | 2                    | 6                                | -                     | 2                        | -                          | 2                              |
| Elkšņu   | 764   | 635  | 57                        | 3                                | 2                            | 5                    | 59                               | -                     | -                        | -                          | 3                              |
| Gārsenes   | 1109  | 781  | 189                       | 37                               | 18                           | 12                   | 56                               | 1                     | 2                        | -                          | 13                             |
| Kalna  | 783   | 691  | 55                        | 9                                | 4                            | 3                    | 14                               | -                     | -                        | 4                          | 3                              |
| Krustpils  | 993   | 696  | 120                       | 96                               | 9                            | 69                   | 2                                | -                     | -                        | -                          | 1                              |
| Kūku   | 2172  | 1599   | 392                       | 71                               | 15                           | 58                   | 22                               | 1                     | 1                        | -                          | 13                             |
| Leimaņu  | 719   | 623  | 34                        | 15                               | 19                           | 5                    | 17                               | 2                     | -                        | -                          | 4                              |
| Mežāres  | 1116  | 360  | 720                       | 15                               | 5                            | 11                   | 3                                | 1                     | -                        | -                          | 1                              |
| Rītes  | 814   | 527  | 164                       | 6                                | 5                            | 20                   | 85                               | -                     | -                        | -                          | 7                              |
| Rubenes  | 1493  | 1391   | 62                        | 7                                | 3                            | 10                   | 16                               | -                     | -                        | 2                          | 2                              |
| Salas  | 3530  | 2690   | 530                       | 132                              | 30                           | 55                   | 52                               | 3                     | 2                        | -                          | 36                             |
| Saukas   | 876   | 673  | 84                        | 17                               | 11                           | 21                   | 66                               | -                     | -                        | -                          | 4                              |
| Sēlpils  | 1218  | 1023   | 121                       | 22                               | 7                            | 27                   | 10                               | -                     | 6                        | -                          | 2                              |
| Variešu  | 1455  | 1176   | 192                       | 32                               | 5                            | 36                   | 6                                | -                     | 2                        | -                          | 6                              |
| Vīpes  | 844   | 503  | 303                       | 19                               | 9                            | 6                    | 2                                | -                     | -                        | -                          | 2                              |
| Zasas  | 1168  | 1078   | 53                        | 4                                | 9                            | 11                   | 10                               | -                     | -                        | -                          | 3                              |
| <b>Krāslavas</b>   | <b>36836</b>                                      | <b>17770</b>   | <b>8970</b>               | <b>6662</b>                      | <b>427</b>                   | <b>2441</b>          | <b>129</b>                       | <b>22</b>             | <b>202</b>               | <b>8</b>                   | <b>205</b>                     |
| Krāslava   | 11412   | 4567   | 2940                      | 2305                             | 131                          | 1190                 | 53                               | 18                    | 133                      | 5                          | 70                             |
| Dagda  | 2820  | 1700   | 791                       | 187                              | 16                           | 109                  | 7                                | 2                     | 2                        | -                          | 6                              |
| Pagasti:   |   |  |                           |                                  |                              |                      |                                  |                       |                          |                            |                                |
| Andrupenes   | 1657  | 974  | 453                       | 134                              | 5                            | 76                   | 8                                | -                     | -                        | -                          | 7                              |
| Andzeļu  | 824   | 408  | 349                       | 35                               | 3                            | 27                   | 1                                | -                     | -                        | -                          | 1                              |
| Asūnes   | 676   | 434  | 98                        | 92                               | 15                           | 34                   | 2                                | -                     | -                        | -                          | 1                              |
| Aulejas  | 832   | 784  | 31                        | 9                                | 4                            | 3                    | 1                                | -                     | -                        | -                          | -                              |
| Bērziņu  | 690   | 427  | 139                       | 99                               | 8                            | 12                   | 3                                | -                     | -                        | -                          | 2                              |
| Dagdas   | 921   | 584  | 206                       | 81                               | 15                           | 29                   | 1                                | -                     | -                        | -                          | 5                              |
| Ezernieku  | 1156  | 626  | 411                       | 63                               | 8                            | 40                   | 1                                | 1                     | -                        | 1                          | 5                              |
| Grāveru  | 733   | 261  | 361                       | 85                               | 10                           | 8                    | 1                                | -                     | -                        | -                          | 7                              |
| Indras   | 1609  | 177  | 280                       | 939                              | 47                           | 130                  | 7                                | -                     | 2                        | -                          | 27                             |
| Izvaltas   | 974   | 747  | 151                       | 19                               | 8                            | 11                   | -                                | -                     | 37                       | -                          | 1                              |
| Kalniešu   | 1046  | 314  | 186                       | 415                              | 14                           | 99                   | 14                               | -                     | -                        | -                          | 4                              |
| Kaplavas   | 844   | 206  | 208                       | 219                              | 8                            | 189                  | 1                                | -                     | -                        | -                          | 13                             |
| Kastuļinas   | 1151  | 374  | 568                       | 152                              | 12                           | 40                   | 1                                | -                     | 1                        | -                          | 3                              |
| Kombuļu  | 867   | 683  | 97                        | 55                               | 11                           | 18                   | -                                | -                     | -                        | -                          | 3                              |
| Konstantinovas   | 724   | 450  | 171                       | 60                               | 4                            | 30                   | 1                                | -                     | 1                        | -                          | 7                              |
| Krāslavas  | 598   | 346  | 87                        | 106                              | 10                           | 46                   | 1                                | -                     | -                        | -                          | 2                              |
| Ķepovas  | 413   | 277  | 55                        | 43                               | 3                            | 32                   | 2                                | -                     | -                        | -                          | 1                              |
| Piedrujas  | 769   | 104  | 135                       | 451                              | 7                            | 69                   | -                                | -                     | 1                        | -                          | 2                              |
| Robežnieku   | 1167  | 296  | 225                       | 548                              | 28                           | 64                   | 2                                | -                     | 1                        | -                          | 3                              |
| Skaistas   | 938   | 698  | 71                        | 130                              | 3                            | 29                   | 1                                | -                     | -                        | -                          | 6                              |
| Svariņu  | 569   | 291  | 142                       | 75                               | 21                           | 26                   | 5                                | -                     | -                        | -                          | 9                              |
| Šķaunes  | 771   | 587  | 92                        | 75                               | 4                            | 4                    | 1                                | -                     | -                        | -                          | 8                              |
| Šķeltovas  | 937   | 483  | 357                       | 56                               | 6                            | 10                   | 1                                | -                     | 21                       | 1                          | 2                              |
| Ūdrīšu   | 1738  | 972  | 366                       | 229                              | 26                           | 116                  | 14                               | 1                     | 3                        | 1                          | 10                             |
| <b>Kuldīgas</b>  | <b>38169</b>                                      | <b>34818</b>   | <b>1281</b>               | <b>301</b>                       | <b>377</b>                   | <b>205</b>           | <b>760</b>                       | <b>7</b>              | <b>255</b>               | <b>14</b>                  | <b>151</b>                     |
| Kuldīga  | 13678   | 12321  | 678                       | 80                               | 114                          | 68                   | 112                              | 3                     | 243                      | 8                          | 51                             |
| Skrunda*   | 4138  | 3596   | 188                       | 41                               | 59                           | 34                   | 184                              | 2                     | 1                        | -                          | 33                             |
| Pagasti:   |   |  |                           |                                  |                              |                      |                                  |                       |                          |                            |                                |
| Alsungas   | 2076  | 1985   | 35                        | 11                               | 11                           | 8                    | 24                               | -                     | 1                        | 1                          | -                              |
| Ēdoles   | 1019  | 980  | 9                         | 6                                | 5                            | 2                    | 15                               | -                     | -                        | -                          | 2                              |



Iedzīvotāju ģeogrāfiskie un demogrāfiskie raksturojumi  
Geographic and demographic characteristics of population

I

turpinājums

continued

| Administratīvās teritorijas nosaukums<br><i>Administrative territory</i> | Visu tautību iedzīvotāji<br><i>All population</i> | To skaitā ar tautību - <i>Of which by ethnicity:</i> |                           |                                  |                              |                      |                                  |                       |                          |                            |                                |
|--|---|--|---------------------------|----------------------------------|------------------------------|----------------------|----------------------------------|-----------------------|--------------------------|----------------------------|--------------------------------|
|  |   | latvieši<br><i>Latvians</i>                          | krievi<br><i>Russians</i> | baltkrievi<br><i>Belarusians</i> | ukraiņi<br><i>Ukrainians</i> | poļi<br><i>Poles</i> | lietuvieši<br><i>Lithuanians</i> | ebreji<br><i>Jews</i> | čigāņi<br><i>Gypsies</i> | igauņi<br><i>Estonians</i> | citas tautības<br><i>Other</i> |
| Gudenieku  | 955   | 918  | 5                         | 4                                | 2                            | 2                    | 23                               | -                     | -                        | -                          | 1                              |
| Īvandes  | 463   | 444  | 6                         | 2                                | -                            | 3                    | 5                                | -                     | -                        | -                          | 3                              |
| Kabiles  | 988   | 880  | 32                        | 18                               | 22                           | 5                    | 19                               | -                     | 3                        | -                          | 9                              |
| Kurmāles   | 2340  | 2183   | 80                        | 12                               | 18                           | 15                   | 22                               | -                     | 3                        | -                          | 7                              |
| Laidu  | 1442  | 1323   | 26                        | 15                               | 12                           | 11                   | 50                               | -                     | -                        | -                          | 5                              |
| Nīkrāces   | 854   | 737  | 15                        | 24                               | 9                            | 5                    | 58                               | -                     | -                        | 1                          | 5                              |
| Padures  | 1130  | 1065   | 24                        | 2                                | 15                           | 9                    | 9                                | -                     | 3                        | -                          | 3                              |
| Pelču  | 983   | 892  | 27                        | 10                               | 18                           | 5                    | 13                               | -                     | -                        | -                          | 18                             |
| Raņķu  | 600   | 526  | 22                        | 10                               | 5                            | 3                    | 34                               | -                     | -                        | -                          | -                              |
| Rendas   | 1283  | 1169   | 34                        | 20                               | 21                           | 6                    | 25                               | -                     | -                        | 4                          | 4                              |
| Rudbāržu   | 1318  | 1178   | 31                        | 7                                | 16                           | 12                   | 71                               | -                     | -                        | -                          | 3                              |
| Rumbas   | 1710  | 1621   | 22                        | 12                               | 16                           | 6                    | 27                               | 2                     | 1                        | -                          | 3                              |
| Snēpeles   | 850   | 811  | 9                         | 6                                | 9                            | 4                    | 11                               | -                     | -                        | -                          | -                              |
| Turlavas   | 1154  | 1090   | 20                        | 4                                | 9                            | 1                    | 28                               | -                     | -                        | -                          | 2                              |
| Vārmes   | 1188  | 1099   | 18                        | 17                               | 16                           | 6                    | 30                               | -                     | -                        | -                          | 2                              |
| <b>Liepājas</b>  | <b>46817</b>                                      | <b>40834</b>   | <b>1652</b>               | <b>406</b>                       | <b>576</b>                   | <b>197</b>           | <b>2866</b>                      | <b>5</b>              | <b>37</b>                | <b>20</b>                  | <b>224</b>                     |
| Aizpute  | 5799  | 5472   | 132                       | 39                               | 24                           | 23                   | 85                               | -                     | 1                        | 2                          | 21                             |
| Durbe*   | 1339  | 1223   | 36                        | 6                                | 14                           | 5                    | 44                               | -                     | -                        | -                          | 11                             |
| Grobiņa  | 4326  | 3888   | 198                       | 37                               | 53                           | 16                   | 106                              | 1                     | 6                        | 4                          | 17                             |
| Pāvilosta  | 1207  | 1127   | 45                        | 7                                | 12                           | -                    | 13                               | -                     | -                        | -                          | 3                              |
| Priekule   | 2625  | 2026   | 147                       | 33                               | 55                           | 16                   | 326                              | -                     | 2                        | 2                          | 18                             |
| Pagasti:   |   |  |                           |                                  |                              |                      |                                  |                       |                          |                            |                                |
| Aizputes   | 1118  | 985  | 27                        | 13                               | 19                           | 7                    | 65                               | -                     | -                        | -                          | 2                              |
| Bārtas   | 843   | 767  | 11                        | -                                | 4                            | 1                    | 55                               | -                     | -                        | -                          | 5                              |
| Bunkas   | 1138  | 972  | 18                        | 5                                | 6                            | 4                    | 127                              | -                     | 2                        | -                          | 4                              |
| Cīravas  | 1538  | 1404   | 16                        | 39                               | 35                           | 1                    | 41                               | -                     | -                        | -                          | 2                              |
| Dunalkas   | 968   | 893  | 17                        | 3                                | 5                            | 8                    | 36                               | -                     | 5                        | -                          | 1                              |
| Dunikas  | 844   | 721  | 17                        | -                                | 4                            | 1                    | 100                              | -                     | -                        | -                          | 1                              |
| Embūtes  | 592   | 506  | 13                        | 11                               | 7                            | 2                    | 48                               | -                     | -                        | -                          | 5                              |
| Gaviezes   | 1001  | 840  | 30                        | -                                | 19                           | 3                    | 103                              | -                     | -                        | 2                          | 4                              |
| Gramzdas   | 874   | 618  | 32                        | 4                                | 4                            | 1                    | 209                              | -                     | -                        | 2                          | 4                              |
| Grobiņas   | 2798  | 2165   | 358                       | 51                               | 58                           | 39                   | 97                               | 1                     | -                        | 6                          | 23                             |
| Kalētu   | 852   | 561  | 8                         | -                                | 7                            | 1                    | 273                              | -                     | -                        | -                          | 2                              |
| Kalvenes   | 868   | 779  | 16                        | 1                                | 3                            | 1                    | 50                               | -                     | 12                       | 1                          | 5                              |
| Kazdangas  | 1774  | 1595   | 43                        | 23                               | 20                           | 16                   | 63                               | 2                     | 2                        | -                          | 10                             |
| Lažas  | 781   | 673  | 36                        | 12                               | 13                           | 6                    | 36                               | -                     | 1                        | -                          | 4                              |
| Medzes   | 1442  | 1315   | 37                        | 11                               | 18                           | 2                    | 54                               | -                     | -                        | -                          | 5                              |
| Nīcas  | 2839  | 2694   | 57                        | 10                               | 23                           | 8                    | 36                               | -                     | -                        | -                          | 11                             |
| Otaņķu   | 1008  | 963  | 19                        | 3                                | 3                            | -                    | 17                               | -                     | -                        | -                          | 3                              |
| Priekules  | 789   | 562  | 26                        | 18                               | 38                           | 4                    | 135                              | 1                     | -                        | -                          | 5                              |
| Rucavas  | 1501  | 1413   | 15                        | 8                                | 7                            | 3                    | 47                               | -                     | -                        | -                          | 8                              |
| Sakas  | 747   | 697  | 16                        | 4                                | 5                            | 2                    | 20                               | -                     | -                        | -                          | 3                              |
| Tadaīķu  | 1136  | 980  | 52                        | 24                               | 8                            | 4                    | 57                               | -                     | -                        | 1                          | 10                             |
| Vaiņodes   | 2804  | 2199   | 133                       | 30                               | 40                           | 10                   | 377                              | -                     | -                        | -                          | 15                             |
| Vecpils  | 614   | 560  | 7                         | 1                                | 3                            | 6                    | 37                               | -                     | -                        | -                          | -                              |
| Vērgales   | 1638  | 1488   | 40                        | 6                                | 21                           | 5                    | 72                               | -                     | 5                        | -                          | 1                              |
| Virgas   | 1014  | 748  | 50                        | 7                                | 48                           | 2                    | 137                              | -                     | 1                        | -                          | 21                             |
| <b>Limbažu</b>   | <b>40164</b>                                      | <b>35463</b>   | <b>2517</b>               | <b>512</b>                       | <b>506</b>                   | <b>343</b>           | <b>241</b>                       | <b>4</b>              | <b>243</b>               | <b>98</b>                  | <b>237</b>                     |
| Limbaži  | 9237  | 7871   | 884                       | 126                              | 106                          | 99                   | 53                               | -                     | 21                       | 10                         | 67                             |
| Ainaži*  | 1890  | 1699   | 76                        | 18                               | 24                           | 4                    | 17                               | -                     | 3                        | 47                         | 2                              |
| Aloja*   | 2689  | 2373   | 121                       | 55                               | 25                           | 33                   | 21                               | -                     | 43                       | 4                          | 14                             |
| Salacgrīva*  | 6090  | 5479   | 299                       | 55                               | 91                           | 50                   | 36                               | -                     | 31                       | 22                         | 27                             |
| Staiķele*  | 2122  | 1872   | 150                       | 28                               | 13                           | 19                   | 6                                | -                     | 20                       | 2                          | 12                             |

turpinājums

continued

| Administratīvās teritorijas nosaukums<br><i>Administrative territory</i> | Visu tautību iedzīvotāji<br><i>All population</i> | To skaitā ar tautību - <i>Of which by ethnicity:</i> |                           |                                  |                              |                      |                                  |                       |                          |                            |                                |
|--|---|--|---------------------------|----------------------------------|------------------------------|----------------------|----------------------------------|-----------------------|--------------------------|----------------------------|--------------------------------|
|  |   | latvieši<br><i>Latvians</i>                          | krievi<br><i>Russians</i> | baltkrievi<br><i>Belarusians</i> | ukraiņi<br><i>Ukrainians</i> | poļi<br><i>Poles</i> | lietuvieši<br><i>Lithuanians</i> | ebreji<br><i>Jews</i> | čigāņi<br><i>Gypsies</i> | igauņi<br><i>Estonians</i> | citas tautības<br><i>Other</i> |
| Pagasti:   |   |  |                           |                                  |                              |                      |                                  |                       |                          |                            |                                |
| Braslavas  | 859   | 741  | 56                        | 21                               | 17                           | 8                    | 4                                | -                     | 1                        | 1                          | 10                             |
| Brīvēznieku  | 1483  | 1353   | 51                        | 34                               | 11                           | 15                   | 6                                | 1                     | 6                        | 2                          | 4                              |
| Katvaru  | 1472  | 1342   | 75                        | 19                               | 7                            | 11                   | 9                                | -                     | 3                        | 1                          | 5                              |
| Lēdurgas   | 1633  | 1511   | 71                        | 15                               | 10                           | 10                   | 13                               | -                     | -                        | -                          | 3                              |
| Liepupes   | 2533  | 2135   | 228                       | 40                               | 60                           | 14                   | 15                               | -                     | 12                       | 5                          | 24                             |
| Limbažu  | 2471  | 2112   | 159                       | 38                               | 50                           | 33                   | 20                               | -                     | 39                       | -                          | 20                             |
| Pāles  | 977   | 900  | 32                        | 4                                | 26                           | 7                    | 1                                | -                     | -                        | -                          | 7                              |
| Skultes  | 2025  | 1831   | 108                       | 14                               | 11                           | 10                   | 15                               | 3                     | 9                        | -                          | 24                             |
| Umurgas  | 1391  | 1228   | 102                       | 16                               | 9                            | 11                   | 7                                | -                     | 11                       | 3                          | 4                              |
| Vidrižu  | 1633  | 1523   | 48                        | 18                               | 14                           | 13                   | 6                                | -                     | -                        | -                          | 11                             |
| Viļķenes   | 1659  | 1493   | 57                        | 11                               | 32                           | 6                    | 12                               | -                     | 44                       | 1                          | 3                              |
| <b>Ludzas</b>  | <b>35125</b>                                      | <b>19776</b>   | <b>12690</b>              | <b>1423</b>                      | <b>486</b>                   | <b>376</b>           | <b>91</b>                        | <b>41</b>             | <b>43</b>                | <b>17</b>                  | <b>182</b>                     |
| Ludza  | 10822   | 5809   | 4269                      | 298                              | 156                          | 144                  | 36                               | 34                    | 10                       | 6                          | 60                             |
| Kārsava  | 2722  | 1771   | 868                       | 25                               | 19                           | 20                   | 5                                | 1                     | 3                        | 2                          | 8                              |
| Zilupe   | 1953  | 472  | 1150                      | 225                              | 36                           | 43                   | 4                                | 1                     | -                        | 5                          | 17                             |
| Pagasti:   |   |  |                           |                                  |                              |                      |                                  |                       |                          |                            |                                |
| Blontu   | 569   | 331  | 187                       | 13                               | 23                           | 6                    | 4                                | -                     | -                        | -                          | 5                              |
| Brīģu  | 876   | 280  | 543                       | 31                               | 5                            | 9                    | 1                                | 1                     | -                        | -                          | 6                              |
| Ciblas   | 1186  | 893  | 220                       | 28                               | 14                           | 13                   | 2                                | -                     | 14                       | -                          | 2                              |
| Cirmas   | 817   | 421  | 339                       | 18                               | 20                           | 3                    | 2                                | -                     | 1                        | 2                          | 11                             |
| Goliševas  | 534   | 73   | 435                       | 8                                | 13                           | 4                    | -                                | -                     | -                        | -                          | 1                              |
| Isnaudas   | 1250  | 895  | 303                       | 22                               | 12                           | 6                    | 1                                | -                     | 2                        | -                          | 9                              |
| Istras   | 1040  | 251  | 665                       | 87                               | 20                           | 13                   | 2                                | -                     | -                        | -                          | 2                              |
| Lauderu  | 540   | 101  | 396                       | 23                               | 14                           | 4                    | -                                | -                     | -                        | -                          | 2                              |
| Līdumnieku   | 523   | 372  | 128                       | 7                                | 8                            | 1                    | 1                                | -                     | -                        | -                          | 6                              |
| Malnavas   | 2115  | 1654   | 410                       | 10                               | 18                           | 6                    | 5                                | 2                     | 2                        | -                          | 8                              |
| Mežvidu  | 1133  | 1072   | 37                        | 7                                | 7                            | 4                    | 6                                | -                     | -                        | -                          | -                              |
| Mērdzenes  | 964   | 728  | 215                       | 3                                | 2                            | 3                    | 2                                | -                     | 2                        | -                          | 9                              |
| Nirzas   | 636   | 484  | 113                       | 14                               | 17                           | 7                    | -                                | -                     | -                        | -                          | 1                              |
| Nukšas   | 633   | 433  | 168                       | 9                                | 9                            | 7                    | 2                                | 1                     | -                        | -                          | 4                              |
| Pasienes   | 832   | 210  | 300                       | 263                              | 16                           | 33                   | 6                                | -                     | -                        | -                          | 4                              |
| Pildas   | 838   | 377  | 409                       | 17                               | 14                           | 8                    | 8                                | -                     | -                        | 1                          | 4                              |
| Pureņu   | 559   | 404  | 128                       | 6                                | 11                           | 5                    | -                                | -                     | -                        | -                          | 5                              |
| Pušmucovas   | 725   | 603  | 109                       | 5                                | 3                            | 3                    | 1                                | -                     | -                        | -                          | 1                              |
| Rundēnu  | 800   | 231  | 522                       | 23                               | 11                           | 10                   | -                                | -                     | -                        | -                          | 3                              |
| Salnavas   | 1107  | 1023   | 63                        | 2                                | 13                           | 2                    | -                                | -                     | 1                        | 1                          | 2                              |
| Zaļesjes   | 945   | 127  | 507                       | 264                              | 14                           | 17                   | 1                                | -                     | 7                        | -                          | 8                              |
| Zvirgzdenes  | 1006  | 761  | 206                       | 15                               | 11                           | 5                    | 2                                | 1                     | 1                        | -                          | 4                              |
| <b>Madonas</b>   | <b>46459</b>                                      | <b>40490</b>   | <b>4139</b>               | <b>613</b>                       | <b>360</b>                   | <b>388</b>           | <b>179</b>                       | <b>8</b>              | <b>110</b>               | <b>24</b>                  | <b>148</b>                     |
| Madona   | 9553  | 7527   | 1555                      | 172                              | 93                           | 82                   | 32                               | 4                     | 38                       | 9                          | 41                             |
| Cesvaine*  | 3480  | 3127   | 230                       | 50                               | 17                           | 13                   | 7                                | -                     | 23                       | 4                          | 9                              |
| Lubāna   | 1974  | 1872   | 64                        | 16                               | 13                           | 1                    | 1                                | -                     | -                        | 2                          | 5                              |
| Varakļāni  | 2413  | 2131   | 221                       | 12                               | 24                           | 10                   | 2                                | 3                     | -                        | 1                          | 9                              |
| Pagasti:   |   |  |                           |                                  |                              |                      |                                  |                       |                          |                            |                                |
| Aronas   | 1657  | 1502   | 94                        | 13                               | 21                           | 18                   | 2                                | -                     | -                        | 1                          | 6                              |
| Barkavas   | 1746  | 1644   | 75                        | 8                                | 7                            | 7                    | 3                                | -                     | -                        | -                          | 2                              |
| Bērzaunes  | 1834  | 1625   | 150                       | 19                               | 5                            | 19                   | 8                                | -                     | -                        | 2                          | 6                              |
| Dzelzavas  | 1510  | 1363   | 77                        | 12                               | 5                            | 31                   | 8                                | -                     | 9                        | 3                          | 2                              |
| Ērgļu  | 2975  | 2680   | 173                       | 42                               | 21                           | 36                   | 8                                | -                     | 4                        | -                          | 11                             |
| Indrānu  | 1226  | 1184   | 24                        | 7                                | 1                            | 4                    | 5                                | -                     | -                        | -                          | 1                              |
| Jumurdas   | 402   | 370  | 24                        | 3                                | -                            | 1                    | 3                                | -                     | -                        | -                          | 1                              |
| Kalsnavas  | 2255  | 2067   | 108                       | 31                               | 9                            | 22                   | 15                               | -                     | -                        | 1                          | 2                              |

Iedzīvotāju ģeogrāfiskie un demogrāfiskie raksturojumi  
Geographic and demographic characteristics of population

I

turpinājums

continued

| Administratīvās teritorijas nosaukums<br><i>Administrative territory</i> | Visu tautību iedzīvotāji<br><i>All population</i> | To skaitā ar tautību - <i>Of which by ethnicity:</i> |                          |                                  |                              |                      |                                  |                       |                          |                            |                                |
|--|---|--|--------------------------|----------------------------------|------------------------------|----------------------|----------------------------------|-----------------------|--------------------------|----------------------------|--------------------------------|
|  |   | latvieši<br><i>Latvians</i>                          | krievi<br><i>Russian</i> | baltkrievi<br><i>Belarusians</i> | ukraiņi<br><i>Ukrainians</i> | poļi<br><i>Poles</i> | lietuvieši<br><i>Lithuanians</i> | ebreji<br><i>Jews</i> | čigāņi<br><i>Gypsies</i> | igauņi<br><i>Estonians</i> | citas tautības<br><i>Other</i> |
| Lazdonas   | 808   | 358  | 356                      | 37                               | 29                           | 13                   | 9                                | -                     | -                        | 1                          | 5                              |
| Liezēres   | 1679  | 1570   | 62                       | 9                                | 12                           | 13                   | 2                                | -                     | -                        | -                          | 11                             |
| Ļaudonas   | 1843  | 1560   | 172                      | 33                               | 16                           | 43                   | 18                               | -                     | -                        | -                          | 1                              |
| Mārcienas  | 1338  | 964  | 221                      | 38                               | 30                           | 25                   | 12                               | 1                     | 29                       | -                          | 18                             |
| Mētrienas  | 995   | 785  | 133                      | 35                               | 15                           | 15                   | 8                                | -                     | 1                        | -                          | 3                              |
| Murmastienes   | 1010  | 958  | 31                       | -                                | 11                           | 3                    | 5                                | -                     | 2                        | -                          | -                              |
| Ošupes   | 1555  | 1480   | 56                       | 6                                | 7                            | 2                    | 4                                | -                     | -                        | -                          | -                              |
| Praulienas   | 1924  | 1709   | 154                      | 27                               | -                            | 13                   | 11                               | -                     | 4                        | -                          | 6                              |
| Sarkaņu  | 1671  | 1536   | 76                       | 29                               | 12                           | 9                    | 7                                | -                     | -                        | -                          | 2                              |
| Sausnējas  | 791   | 749  | 22                       | 7                                | 5                            | 2                    | 4                                | -                     | -                        | -                          | 2                              |
| Varakļānu  | 996   | 949  | 35                       | 1                                | 5                            | 1                    | -                                | -                     | -                        | -                          | 5                              |
| Vestienas  | 824   | 780  | 26                       | 6                                | 2                            | 5                    | 5                                | -                     | -                        | -                          | -                              |
| <b>Ogres</b>   | <b>63064</b>                                      | <b>47907</b>   | <b>9973</b>              | <b>1933</b>                      | <b>960</b>                   | <b>894</b>           | <b>487</b>                       | <b>52</b>             | <b>74</b>                | <b>67</b>                  | <b>717</b>                     |
| Ogre   | 26573   | 17153  | 6545                     | 1116                             | 516                          | 466                  | 210                              | 40                    | 16                       | 48                         | 463                            |
| Ikšķile*   | 6232  | 5173   | 658                      | 134                              | 50                           | 89                   | 70                               | 5                     | -                        | 3                          | 50                             |
| Ķegums*  | 3070  | 2303   | 482                      | 93                               | 50                           | 54                   | 23                               | 1                     | 36                       | 2                          | 26                             |
| Lielvārde*   | 7319  | 6050   | 741                      | 206                              | 116                          | 78                   | 40                               | 3                     | -                        | 5                          | 80                             |
| Pagasti:   |   |  |                          |                                  |                              |                      |                                  |                       |                          |                            |                                |
| Birzgales  | 2055  | 1716   | 211                      | 30                               | 23                           | 27                   | 36                               | -                     | -                        | 2                          | 10                             |
| Jumpravas  | 2157  | 1767   | 231                      | 74                               | 34                           | 21                   | 19                               | -                     | 1                        | -                          | 10                             |
| Krapes   | 902   | 778  | 75                       | 14                               | 17                           | 8                    | 4                                | -                     | 1                        | 2                          | 3                              |
| Ķeipenes   | 1327  | 1162   | 93                       | 18                               | 24                           | 13                   | 13                               | -                     | -                        | -                          | 4                              |
| Lauberes   | 818   | 707  | 51                       | 33                               | 12                           | 10                   | 2                                | -                     | -                        | 1                          | 2                              |
| Lēdmanes   | 1535  | 1287   | 148                      | 40                               | 13                           | 30                   | 9                                | -                     | -                        | -                          | 8                              |
| Madlienā   | 2230  | 2041   | 110                      | 20                               | 14                           | 13                   | 16                               | -                     | -                        | 4                          | 12                             |
| Mazozolu   | 777   | 688  | 44                       | 12                               | 10                           | 9                    | 5                                | -                     | -                        | -                          | 9                              |
| Meņģeles   | 826   | 785  | 15                       | 9                                | 2                            | 12                   | 2                                | -                     | -                        | -                          | 1                              |
| Ogresgala  | 2512  | 2128   | 239                      | 46                               | 33                           | 23                   | 19                               | 2                     | 4                        | -                          | 18                             |
| Rembates   | 1293  | 1078   | 120                      | 29                               | 36                           | 13                   | 3                                | -                     | 5                        | -                          | 9                              |
| Suntažu  | 2290  | 2036   | 170                      | 40                               | 7                            | 10                   | 8                                | 1                     | 11                       | -                          | 7                              |
| Taurupes   | 1148  | 1055   | 40                       | 19                               | 3                            | 18                   | 8                                | -                     | -                        | -                          | 5                              |
| <b>Preiļu</b>  | <b>41735</b>                                      | <b>28146</b>   | <b>11264</b>             | <b>667</b>                       | <b>383</b>                   | <b>791</b>           | <b>98</b>                        | <b>9</b>              | <b>206</b>               | <b>5</b>                   | <b>166</b>                     |
| Preiļi   | 8909  | 4978   | 3394                     | 139                              | 75                           | 159                  | 13                               | 3                     | 109                      | -                          | 39                             |
| Līvānu novads  | 12923   | 7965   | 4020                     | 349                              | 178                          | 287                  | 50                               | 3                     | 2                        | 4                          | 65                             |
| Pagasti:   |   |  |                          |                                  |                              |                      |                                  |                       |                          |                            |                                |
| Aglonas  | 2658  | 2068   | 397                      | 59                               | 21                           | 93                   | 3                                | 1                     | 6                        | -                          | 10                             |
| Aizkalnes  | 772   | 682  | 53                       | 5                                | 7                            | 14                   | 1                                | -                     | 8                        | -                          | 2                              |
| Galēnu   | 1180  | 864  | 283                      | 8                                | 11                           | 3                    | 8                                | -                     | -                        | -                          | 3                              |
| Jersikas   | 1098  | 929  | 134                      | 15                               | 2                            | 8                    | 1                                | -                     | -                        | -                          | 9                              |
| Pelēču   | 959   | 697  | 214                      | 4                                | 12                           | 27                   | 3                                | -                     | -                        | -                          | 2                              |
| Preiļu   | 1133  | 743  | 355                      | 11                               | 6                            | 12                   | 2                                | -                     | -                        | -                          | 4                              |
| Riebiņu  | 1727  | 833  | 796                      | 31                               | 24                           | 27                   | 5                                | -                     | -                        | -                          | 11                             |
| Rožkalnu   | 941   | 893  | 39                       | 1                                | 1                            | 3                    | -                                | -                     | 2                        | -                          | 2                              |
| Rudzātu  | 1075  | 937  | 125                      | 6                                | 1                            | 6                    | -                                | -                     | -                        | -                          | -                              |
| Rušonas  | 1914  | 1332   | 418                      | 25                               | 8                            | 106                  | 6                                | 2                     | 12                       | -                          | 5                              |
| Saunas   | 1318  | 1233   | 57                       | 3                                | 7                            | 3                    | -                                | -                     | 12                       | -                          | 3                              |
| Silajāņu   | 647   | 201  | 424                      | 5                                | 2                            | 9                    | -                                | -                     | 2                        | -                          | 4                              |
| Sīļukalna  | 801   | 779  | 16                       | -                                | 5                            | -                    | -                                | -                     | -                        | 1                          | -                              |
| Stabulnieku  | 1029  | 892  | 129                      | -                                | 5                            | 2                    | -                                | -                     | -                        | -                          | 1                              |
| Sutru  | 807   | 605  | 180                      | 4                                | 6                            | 6                    | 2                                | -                     | -                        | -                          | 4                              |
| Upmalas  | 1070  | 997  | 17                       | -                                | 7                            | 10                   | 2                                | -                     | 35                       | -                          | 2                              |
| Vārkavas   | 774   | 518  | 213                      | 2                                | 5                            | 16                   | 2                                | -                     | 18                       | -                          | -                              |

turpinājums

continued

| Administratīvās teritorijas nosaukums<br><i>Administrative territory</i> | Visu tautību iedzīvotāji<br><i>All population</i> | To skaitā ar tautību - <i>Of which by ethnicity:</i> |                          |                                  |                              |                      |                                  |                       |                          |                            |                                |
|--|---|--|--------------------------|----------------------------------|------------------------------|----------------------|----------------------------------|-----------------------|--------------------------|----------------------------|--------------------------------|
|  |   | latvieši<br><i>Latvians</i>                          | krievi<br><i>Russian</i> | baltkrievi<br><i>Belarusians</i> | ukraiņi<br><i>Ukrainians</i> | poļi<br><i>Poles</i> | lietuvieši<br><i>Lithuanians</i> | ebreji<br><i>Jews</i> | čigāņi<br><i>Gypsies</i> | igauņi<br><i>Estonians</i> | citas tautības<br><i>Other</i> |
| <b>Rēzeknes</b>  | <b>43090</b>                                      | <b>24528</b>   | <b>16786</b>             | <b>550</b>                       | <b>341</b>                   | <b>533</b>           | <b>77</b>                        | <b>5</b>              | <b>113</b>               | <b>8</b>                   | <b>149</b>                     |
| Viļāni   | 4049  | 1924   | 1972                     | 45                               | 39                           | 37                   | 5                                | -                     | 5                        | 2                          | 20                             |
| Pagasti:   |   |  |                          |                                  |                              |                      |                                  |                       |                          |                            |                                |
| Audriņu  | 1274  | 369  | 858                      | 11                               | 18                           | 5                    | 2                                | -                     | 5                        | -                          | 6                              |
| Bērzgales  | 793   | 730  | 54                       | 3                                | 1                            | 2                    | 1                                | -                     | -                        | -                          | 2                              |
| Čornājas   | 1680  | 669  | 911                      | 35                               | 28                           | 19                   | 11                               | -                     | -                        | -                          | 7                              |
| Dekšāres   | 986   | 873  | 103                      | -                                | 4                            | 3                    | 1                                | -                     | -                        | -                          | 2                              |
| Dricānu  | 1264  | 1201   | 45                       | 9                                | 5                            | 2                    | 1                                | -                     | -                        | -                          | 1                              |
| Feimaņu  | 1170  | 623  | 502                      | 15                               | 7                            | 20                   | -                                | -                     | 1                        | -                          | 2                              |
| Gaigalavas   | 1215  | 1138   | 72                       | -                                | 1                            | 2                    | 1                                | -                     | -                        | -                          | 1                              |
| Griškānu   | 1760  | 751  | 850                      | 26                               | 22                           | 81                   | 7                                | 1                     | -                        | -                          | 22                             |
| Ilzeskalna   | 1015  | 846  | 146                      | 12                               | 4                            | 2                    | -                                | -                     | 4                        | -                          | 1                              |
| Kantinieku   | 720   | 343  | 344                      | 10                               | 13                           | 5                    | 4                                | -                     | -                        | -                          | 1                              |
| Kaunatas   | 1550  | 1018   | 463                      | 20                               | 11                           | 21                   | 2                                | 1                     | 2                        | -                          | 12                             |
| Lendžu   | 846   | 756  | 80                       | 5                                | -                            | 3                    | 1                                | -                     | -                        | -                          | 1                              |
| Lūznavas   | 1352  | 777  | 466                      | 47                               | 8                            | 37                   | 1                                | -                     | 8                        | 1                          | 7                              |
| Malts  | 3686  | 1744   | 1659                     | 71                               | 27                           | 111                  | 2                                | 1                     | 58                       | -                          | 13                             |
| Mākoņkalna   | 873   | 547  | 276                      | 8                                | 28                           | 11                   | -                                | -                     | -                        | 1                          | 2                              |
| Nagļu  | 663   | 643  | 16                       | 2                                | 1                            | -                    | -                                | -                     | -                        | -                          | 1                              |
| Nautrēnu   | 1634  | 1582   | 37                       | 3                                | 4                            | 4                    | 2                                | -                     | -                        | -                          | 2                              |
| Ozolaines  | 1729  | 564  | 1079                     | 26                               | 21                           | 22                   | -                                | -                     | 10                       | 2                          | 5                              |
| Ozolmuižas   | 1029  | 518  | 457                      | 15                               | 8                            | 19                   | 3                                | -                     | 6                        | -                          | 3                              |
| Pušas  | 644   | 529  | 77                       | 6                                | 2                            | 27                   | 2                                | -                     | -                        | -                          | 1                              |
| Rikavas  | 1000  | 615  | 365                      | 6                                | 4                            | 7                    | 1                                | -                     | -                        | -                          | 2                              |
| Sakstagala   | 1763  | 939  | 739                      | 29                               | 24                           | 16                   | 9                                | -                     | -                        | 1                          | 6                              |
| Silmalas   | 3638  | 855  | 2615                     | 71                               | 30                           | 35                   | 8                                | -                     | 14                       | 1                          | 9                              |
| Sokolku  | 956   | 237  | 703                      | 6                                | 2                            | 2                    | 4                                | -                     | -                        | -                          | 2                              |
| Stoļerovas   | 790   | 525  | 246                      | 7                                | 7                            | 3                    | 1                                | -                     | -                        | -                          | 1                              |
| Stružānu   | 1086  | 734  | 300                      | 16                               | 9                            | 15                   | 4                                | 1                     | -                        | -                          | 7                              |
| Vērēmu   | 1823  | 1346   | 416                      | 26                               | 8                            | 19                   | 2                                | 1                     | -                        | -                          | 5                              |
| Viļānu   | 2102  | 1132   | 935                      | 20                               | 5                            | 3                    | 2                                | -                     | -                        | -                          | 5                              |
| <b>Rīgas</b>   | <b>144346</b>                                     | <b>92009</b>   | <b>35988</b>             | <b>6284</b>                      | <b>3808</b>                  | <b>2682</b>          | <b>1508</b>                      | <b>217</b>            | <b>88</b>                | <b>157</b>                 | <b>1605</b>                    |
| Baldone*   | 4913  | 4008   | 517                      | 154                              | 46                           | 63                   | 96                               | 5                     | 1                        | 2                          | 21                             |
| Baloži   | 3967  | 1921   | 1401                     | 251                              | 121                          | 103                  | 89                               | 6                     | 2                        | 2                          | 71                             |
| Olaine   | 12952   | 4884   | 5729                     | 987                              | 476                          | 458                  | 147                              | 32                    | 10                       | 12                         | 217                            |
| Salaspils*   | 21102   | 8883   | 8759                     | 1498                             | 827                          | 468                  | 259                              | 40                    | 8                        | 30                         | 330                            |
| Saulkrasti*  | 5523  | 4572   | 626                      | 111                              | 63                           | 75                   | 31                               | 5                     | -                        | 8                          | 32                             |
| Sigulda  | 10727   | 9071   | 1161                     | 164                              | 102                          | 113                  | 54                               | 7                     | 2                        | 10                         | 43                             |
| Vangaži  | 4138  | 1369   | 2008                     | 258                              | 243                          | 117                  | 31                               | 13                    | 1                        | 2                          | 96                             |
| Pagasti:   |   |  |                          |                                  |                              |                      |                                  |                       |                          |                            |                                |
| Allažu   | 1887  | 1510   | 220                      | 44                               | 37                           | 27                   | 35                               | -                     | 3                        | 3                          | 8                              |
| Ādažu  | 6920  | 4478   | 1666                     | 254                              | 247                          | 133                  | 42                               | 8                     | -                        | 4                          | 88                             |
| Babītes  | 5461  | 3940   | 1055                     | 191                              | 78                           | 79                   | 54                               | 5                     | -                        | 7                          | 52                             |
| Carnikavas   | 4593  | 2986   | 1016                     | 229                              | 167                          | 61                   | 49                               | 10                    | -                        | 14                         | 61                             |
| Daugmales  | 934   | 799  | 63                       | 19                               | 15                           | 8                    | 19                               | 1                     | -                        | -                          | 10                             |
| Garkalnes  | 3382  | 2260   | 778                      | 90                               | 96                           | 62                   | 38                               | 12                    | 4                        | 4                          | 38                             |
| Inčukalna  | 3776  | 2563   | 917                      | 104                              | 79                           | 43                   | 22                               | 1                     | 8                        | 5                          | 34                             |
| Krimuldas  | 4354  | 3986   | 186                      | 42                               | 40                           | 36                   | 29                               | -                     | -                        | 8                          | 27                             |
| Ķekavas  | 11346   | 9126   | 1431                     | 253                              | 162                          | 130                  | 152                              | 17                    | 1                        | 13                         | 61                             |
| Mālpils  | 4341  | 3519   | 530                      | 103                              | 66                           | 47                   | 42                               | 1                     | -                        | 3                          | 30                             |
| Mārupes  | 8611  | 5359   | 2201                     | 374                              | 294                          | 161                  | 78                               | 18                    | 16                       | 14                         | 96                             |
| Olaines  | 5142  | 2417   | 1784                     | 432                              | 185                          | 165                  | 72                               | 5                     | 3                        | 4                          | 75                             |
| Ropažu   | 6058  | 4483   | 1046                     | 165                              | 140                          | 85                   | 51                               | 12                    | -                        | 5                          | 71                             |

Iedzīvotāju ģeogrāfiskie un demogrāfiskie raksturojumi  
Geographic and demographic characteristics of population

I

turpinājums

continued

| Administratīvās teritorijas nosaukums<br><i>Administrative territory</i> | Visu tautību iedzīvotāji<br><i>All population</i> | To skaitā ar tautību - <i>Of which by ethnicity:</i> |                           |                                  |                              |                      |                                  |                       |                          |                            |                                |
|--|---|--|---------------------------|----------------------------------|------------------------------|----------------------|----------------------------------|-----------------------|--------------------------|----------------------------|--------------------------------|
|  |   | latvieši<br><i>Latvians</i>                          | krievi<br><i>Russians</i> | baltkrievi<br><i>Belarusians</i> | ukraiņi<br><i>Ukrainians</i> | poļi<br><i>Poles</i> | lietuvieši<br><i>Lithuanians</i> | ebreji<br><i>Jews</i> | čigāņi<br><i>Gypsies</i> | igauņi<br><i>Estonians</i> | citas tautības<br><i>Other</i> |
| Salas  | 1160  | 955  | 115                       | 31                               | 14                           | 11                   | 9                                | -                     | 3                        | -                          | 22                             |
| Sējas  | 2406  | 2070   | 222                       | 40                               | 39                           | 9                    | 15                               | 2                     | -                        | -                          | 9                              |
| Siguldas   | 3363  | 2807   | 357                       | 83                               | 29                           | 35                   | 19                               | 1                     | -                        | 3                          | 29                             |
| Stopiņu  | 7290  | 4043   | 2200                      | 407                              | 242                          | 193                  | 75                               | 16                    | 26                       | 4                          | 84                             |
| <b>Saldus</b>  | <b>38916</b>                                      | <b>32353</b>   | <b>2130</b>               | <b>631</b>                       | <b>483</b>                   | <b>240</b>           | <b>2797</b>                      | <b>5</b>              | <b>51</b>                | <b>18</b>                  | <b>208</b>                     |
| Saldus   | 12581   | 10877  | 866                       | 190                              | 120                          | 70                   | 364                              | 2                     | 42                       | 8                          | 42                             |
| Brocēni*   | 4855  | 3534   | 733                       | 225                              | 118                          | 48                   | 142                              | 2                     | 1                        | 2                          | 50                             |
| Pagasti:   |   |  |                           |                                  |                              |                      |                                  |                       |                          |                            |                                |
| Blīdenes   | 1042  | 915  | 43                        | 18                               | 16                           | 7                    | 32                               | -                     | 1                        | 1                          | 9                              |
| Ezeres   | 1504  | 1133   | 31                        | 13                               | 10                           | 9                    | 305                              | -                     | -                        | -                          | 3                              |
| Gaiķu  | 967   | 864  | 29                        | 18                               | 5                            | 3                    | 40                               | -                     | -                        | -                          | 8                              |
| Jaunauces  | 578   | 426  | 19                        | 4                                | 1                            | 9                    | 113                              | -                     | -                        | 3                          | 3                              |
| Jaunlutriņu  | 1076  | 977  | 16                        | 9                                | 4                            | 13                   | 54                               | -                     | -                        | -                          | 3                              |
| Kursišu  | 1072  | 875  | 24                        | 14                               | 21                           | 3                    | 134                              | -                     | -                        | -                          | 1                              |
| Lutriņu  | 1536  | 1363   | 37                        | 15                               | 16                           | 4                    | 79                               | -                     | 2                        | -                          | 20                             |
| Nīgrandes  | 2044  | 1526   | 50                        | 17                               | 33                           | 8                    | 391                              | -                     | -                        | -                          | 19                             |
| Novadnieku   | 2045  | 1839   | 40                        | 20                               | 27                           | 7                    | 101                              | 1                     | 3                        | 1                          | 6                              |
| Pampāļu  | 1002  | 766  | 18                        | 4                                | 23                           | 3                    | 186                              | -                     | -                        | -                          | 2                              |
| Remtes   | 948   | 852  | 21                        | 17                               | 9                            | 4                    | 38                               | -                     | 1                        | 1                          | 5                              |
| Rubas  | 1165  | 845  | 17                        | 5                                | 2                            | 7                    | 286                              | -                     | -                        | -                          | 3                              |
| Saldus   | 1741  | 1530   | 74                        | 25                               | 19                           | 18                   | 65                               | -                     | -                        | 1                          | 9                              |
| Šķēdes   | 849   | 771  | 25                        | 12                               | 11                           | 6                    | 21                               | -                     | -                        | -                          | 3                              |
| Vadakstes  | 737   | 506  | 20                        | 5                                | -                            | 4                    | 200                              | -                     | 1                        | -                          | 1                              |
| Zaņas  | 893   | 724  | 12                        | 1                                | 15                           | 1                    | 135                              | -                     | -                        | -                          | 5                              |
| Zirņu  | 1883  | 1687   | 48                        | 16                               | 20                           | 16                   | 80                               | -                     | -                        | -                          | 16                             |
| Zvārdes  | 398   | 343  | 7                         | 3                                | 13                           | -                    | 31                               | -                     | -                        | 1                          | -                              |
| <b>Talsu</b>   | <b>49814</b>                                      | <b>45775</b>   | <b>1799</b>               | <b>418</b>                       | <b>369</b>                   | <b>329</b>           | <b>257</b>                       | <b>15</b>             | <b>586</b>               | <b>34</b>                  | <b>232</b>                     |
| Talsi  | 12374   | 11202  | 452                       | 85                               | 73                           | 96                   | 37                               | 12                    | 360                      | 5                          | 52                             |
| Sabile   | 1626  | 1445   | 47                        | 10                               | 6                            | 4                    | 16                               | -                     | 91                       | 1                          | 6                              |
| Stende   | 2012  | 1800   | 116                       | 26                               | 17                           | 20                   | 15                               | 1                     | 9                        | -                          | 8                              |
| Valdemārpils*  | 2801  | 2614   | 62                        | 15                               | 20                           | 21                   | 21                               | -                     | 31                       | 3                          | 14                             |
| Pagasti:   |   |  |                           |                                  |                              |                      |                                  |                       |                          |                            |                                |
| Abavas   | 1956  | 1795   | 114                       | 11                               | 11                           | 5                    | 12                               | -                     | 1                        | -                          | 7                              |
| Balgales   | 1110  | 1075   | 21                        | 4                                | 2                            | 4                    | 2                                | -                     | -                        | -                          | 2                              |
| Dundagas   | 4164  | 3954   | 105                       | 20                               | 32                           | 15                   | 23                               | -                     | 6                        | 1                          | 8                              |
| Ģibuļu   | 2649  | 2486   | 47                        | 30                               | 23                           | 16                   | 17                               | -                     | 19                       | 1                          | 10                             |
| Īves   | 649   | 617  | 10                        | 9                                | 3                            | 8                    | 2                                | -                     | -                        | -                          | -                              |
| Kolkas   | 1280  | 1158   | 39                        | 5                                | 17                           | 3                    | 6                                | -                     | -                        | 2                          | 50                             |
| Ķūļciema   | 541   | 507  | 8                         | 1                                | 12                           | 3                    | 4                                | -                     | -                        | -                          | 6                              |
| Laidzes  | 1765  | 1671   | 40                        | 10                               | 18                           | 8                    | 3                                | 1                     | 6                        | 2                          | 6                              |
| Laucienes  | 2015  | 1728   | 136                       | 32                               | 25                           | 15                   | 21                               | -                     | 50                       | 1                          | 7                              |
| Lībagu   | 2185  | 2050   | 43                        | 52                               | 9                            | 14                   | 14                               | -                     | 2                        | -                          | 1                              |
| Lubes  | 647   | 622  | 7                         | 5                                | 7                            | 4                    | 1                                | -                     | -                        | -                          | 1                              |
| Mērsraga   | 2084  | 1951   | 64                        | 8                                | 13                           | 14                   | 10                               | -                     | 9                        | 10                         | 5                              |
| Rojas  | 4742  | 4437   | 161                       | 34                               | 36                           | 36                   | 16                               | -                     | -                        | 7                          | 15                             |
| Strazdes   | 524   | 479  | 19                        | 11                               | -                            | 8                    | 5                                | -                     | -                        | -                          | 2                              |
| Valdgales  | 1531  | 1445   | 49                        | 3                                | 5                            | 5                    | 9                                | -                     | 1                        | -                          | 14                             |
| Vandzenes  | 2081  | 2017   | 18                        | 7                                | 11                           | 13                   | 7                                | -                     | -                        | 1                          | 7                              |
| Virbu  | 1078  | 722  | 241                       | 40                               | 29                           | 17                   | 16                               | 1                     | 1                        | -                          | 11                             |
| <b>Tukuma</b>  | <b>54200</b>                                      | <b>45591</b>   | <b>4580</b>               | <b>1314</b>                      | <b>707</b>                   | <b>555</b>           | <b>592</b>                       | <b>34</b>             | <b>542</b>               | <b>27</b>                  | <b>258</b>                     |
| Tukums   | 18886   | 14393  | 2745                      | 481                              | 346                          | 202                  | 129                              | 25                    | 444                      | 14                         | 107                            |
| Kandavas novads  | 8538  | 7778   | 289                       | 146                              | 76                           | 87                   | 57                               | -                     | 68                       | 4                          | 33                             |



turpinājums

continued

| Administratīvās teritorijas nosaukums<br><i>Administrative territory</i> | Visu tautību iedzīvotāji<br><i>All population</i> | To skaitā ar tautību - <i>Of which by ethnicity:</i> |                          |                                  |                              |                      |                                  |                       |                          |                            |                                |
|--|---|--|--------------------------|----------------------------------|------------------------------|----------------------|----------------------------------|-----------------------|--------------------------|----------------------------|--------------------------------|
|  |   | latvieši<br><i>Latvians</i>                          | krievi<br><i>Russian</i> | baltkrievi<br><i>Belarusians</i> | ukraiņi<br><i>Ukrainians</i> | poļi<br><i>Poles</i> | lietuvieši<br><i>Lithuanians</i> | ebreji<br><i>Jews</i> | čigāņi<br><i>Gypsies</i> | igauņi<br><i>Estonians</i> | citas tautības<br><i>Other</i> |
| Pagasti:   |   |  |                          |                                  |                              |                      |                                  |                       |                          |                            |                                |
| Degoles  | 781   | 633  | 78                       | 26                               | 4                            | 4                    | 19                               | 3                     | 1                        | -                          | 13                             |
| Dzūkstes   | 1748  | 1480   | 91                       | 84                               | 27                           | 29                   | 29                               | -                     | -                        | -                          | 8                              |
| Engures  | 2645  | 2505   | 76                       | 11                               | 16                           | 13                   | 13                               | -                     | -                        | 1                          | 10                             |
| Irlavas  | 1659  | 1447   | 116                      | 37                               | 7                            | 20                   | 18                               | -                     | 6                        | 1                          | 7                              |
| Jaunpils   | 2641  | 2386   | 80                       | 40                               | 14                           | 19                   | 80                               | -                     | 6                        | -                          | 16                             |
| Jaunsātu   | 1207  | 995  | 92                       | 48                               | 24                           | 16                   | 28                               | -                     | 1                        | -                          | 3                              |
| Lapmežciema  | 2136  | 1874   | 150                      | 26                               | 22                           | 24                   | 24                               | 4                     | -                        | -                          | 12                             |
| Lestenes   | 799   | 596  | 65                       | 75                               | 9                            | 9                    | 36                               | -                     | 1                        | 1                          | 7                              |
| Pūres  | 1794  | 1630   | 74                       | 33                               | 9                            | 30                   | 15                               | -                     | -                        | 1                          | 2                              |
| Sēmes  | 1266  | 1059   | 107                      | 43                               | 17                           | 12                   | 23                               | -                     | -                        | -                          | 5                              |
| Slampes  | 2238  | 1856   | 177                      | 76                               | 47                           | 26                   | 30                               | -                     | 13                       | 1                          | 12                             |
| Smārdes  | 2726  | 2253   | 287                      | 85                               | 43                           | 24                   | 16                               | 2                     | 1                        | 1                          | 14                             |
| Tumes  | 1896  | 1717   | 62                       | 56                               | 15                           | 19                   | 23                               | -                     | 1                        | -                          | 3                              |
| Vānes  | 1313  | 1201   | 28                       | 32                               | 23                           | 7                    | 19                               | -                     | -                        | -                          | 3                              |
| Viesatu  | 489   | 454  | 13                       | 10                               | 2                            | 3                    | 6                                | -                     | -                        | -                          | 1                              |
| Zantes   | 707   | 636  | 29                       | 3                                | 4                            | 8                    | 26                               | -                     | -                        | -                          | 1                              |
| Zentenes   | 731   | 698  | 21                       | 2                                | 2                            | 3                    | 1                                | -                     | -                        | 3                          | 1                              |
| <b>Valkas</b>  | <b>34317</b>                                      | <b>27608</b>   | <b>4419</b>              | <b>767</b>                       | <b>467</b>                   | <b>295</b>           | <b>157</b>                       | <b>1</b>              | <b>74</b>                | <b>176</b>                 | <b>353</b>                     |
| Valka  | 6782  | 4560   | 1550                     | 211                              | 177                          | 55                   | 34                               | 1                     | 16                       | 94                         | 84                             |
| Seda*  | 1830  | 286  | 1184                     | 209                              | 33                           | 37                   | 10                               | -                     | 3                        | 9                          | 59                             |
| Smiltene   | 6287  | 5906   | 227                      | 36                               | 28                           | 39                   | 19                               | -                     | 14                       | 8                          | 10                             |
| Strenči  | 1640  | 1363   | 186                      | 26                               | 12                           | 8                    | 23                               | -                     | 2                        | 6                          | 14                             |
| Pagasti:   |   |  |                          |                                  |                              |                      |                                  |                       |                          |                            |                                |
| Bilskas  | 1607  | 1463   | 65                       | 17                               | 9                            | 12                   | 4                                | -                     | 1                        | 1                          | 35                             |
| Blomes   | 1110  | 1015   | 52                       | 16                               | 5                            | 12                   | 3                                | -                     | -                        | 4                          | 3                              |
| Brantu   | 670   | 602  | 28                       | 16                               | 6                            | 11                   | 2                                | -                     | 2                        | -                          | 3                              |
| Ērgemes  | 1184  | 1077   | 37                       | 10                               | 23                           | 12                   | 4                                | -                     | -                        | 6                          | 15                             |
| Ēveles   | 702   | 629  | 28                       | 8                                | 14                           | 8                    | 7                                | -                     | -                        | 2                          | 6                              |
| Grundzāles   | 1077  | 1020   | 24                       | 5                                | 2                            | 8                    | 3                                | -                     | -                        | 4                          | 11                             |
| Jērcēnu  | 670   | 562  | 27                       | 27                               | 6                            | 10                   | -                                | -                     | 29                       | 2                          | 7                              |
| Kārķu  | 910   | 802  | 43                       | 13                               | 28                           | 6                    | 4                                | -                     | -                        | 2                          | 12                             |
| Launkalnes   | 1324  | 1205   | 65                       | 15                               | 12                           | 13                   | 3                                | -                     | -                        | 2                          | 9                              |
| Palsmanes  | 1106  | 1066   | 17                       | 6                                | 6                            | 4                    | 2                                | -                     | 4                        | -                          | 1                              |
| Plāņu  | 837   | 549  | 241                      | 14                               | 5                            | 7                    | 8                                | -                     | -                        | 2                          | 11                             |
| Smiltenes  | 1433  | 1313   | 71                       | 15                               | 12                           | 11                   | 2                                | -                     | -                        | 2                          | 7                              |
| Trikātas   | 1208  | 1046   | 96                       | 41                               | 7                            | 8                    | 7                                | -                     | -                        | -                          | 3                              |
| Valkas   | 1555  | 941  | 397                      | 61                               | 69                           | 13                   | 13                               | -                     | -                        | 29                         | 32                             |
| Variņu   | 959   | 903  | 18                       | 2                                | 8                            | 5                    | -                                | -                     | 3                        | 1                          | 19                             |
| Vijciema   | 851   | 769  | 40                       | 18                               | 1                            | 13                   | 4                                | -                     | -                        | 1                          | 5                              |
| Zvārtavas  | 575   | 531  | 23                       | 1                                | 4                            | 3                    | 5                                | -                     | -                        | 1                          | 7                              |
| <b>Valmieras</b>   | <b>60390</b>                                      | <b>49894</b>   | <b>6762</b>              | <b>1306</b>                      | <b>649</b>                   | <b>594</b>           | <b>295</b>                       | <b>9</b>              | <b>243</b>               | <b>107</b>                 | <b>531</b>                     |
| Valmiera   | 27752   | 21876  | 4060                     | 631                              | 273                          | 311                  | 133                              | 6                     | 159                      | 34                         | 269                            |
| Mazsalaca*   | 2551  | 2312   | 130                      | 25                               | 29                           | 12                   | 10                               | -                     | 6                        | 6                          | 21                             |
| Rūjiena  | 3744  | 3568   | 97                       | 16                               | 23                           | 15                   | 7                                | -                     | -                        | 7                          | 11                             |
| Pagasti:   |   |  |                          |                                  |                              |                      |                                  |                       |                          |                            |                                |
| Bērzaines  | 710   | 625  | 30                       | 14                               | 8                            | 12                   | 3                                | -                     | 1                        | 7                          | 10                             |
| Brenguļu   | 987   | 843  | 79                       | 22                               | 2                            | 21                   | 7                                | -                     | -                        | 1                          | 12                             |
| Burtnieku  | 1743  | 1345   | 235                      | 51                               | 32                           | 33                   | 9                                | -                     | 1                        | 5                          | 32                             |
| Dikļu  | 1406  | 1251   | 65                       | 27                               | 9                            | 10                   | 19                               | 1                     | 10                       | 3                          | 11                             |
| Īpiķu  | 395   | 333  | 18                       | 19                               | 8                            | 2                    | 1                                | -                     | -                        | -                          | 14                             |
| Jeru   | 1503  | 1318   | 97                       | 19                               | 25                           | 15                   | 9                                | -                     | 7                        | 8                          | 5                              |
| Kauguru  | 1562  | 1340   | 135                      | 41                               | 10                           | 7                    | 16                               | -                     | -                        | 2                          | 11                             |

Iedzīvotāju ģeogrāfiskie un demogrāfiskie raksturojumi  
Geographic and demographic characteristics of population

I

turpinājums

continued

| Administratīvās teritorijas nosaukums<br><i>Administrative territory</i> | Visu tautību iedzīvotāji<br><i>All population</i> | To skaitā ar tautību - <i>Of which by ethnicity:</i> |                           |                                  |                              |                      |                                  |                       |                          |                            |                                |
|--|---|--|---------------------------|----------------------------------|------------------------------|----------------------|----------------------------------|-----------------------|--------------------------|----------------------------|--------------------------------|
|  |   | latvieši<br><i>Latvians</i>                          | krievi<br><i>Russians</i> | baltkrievi<br><i>Belarusians</i> | ukraiņi<br><i>Ukrainians</i> | poļi<br><i>Poles</i> | lietuvieši<br><i>Lithuanians</i> | ebreji<br><i>Jews</i> | čigāņi<br><i>Gypsies</i> | igauņi<br><i>Estonians</i> | citas tautības<br><i>Other</i> |
| Kocēnu   | 3122  | 2710   | 267                       | 62                               | 15                           | 26                   | 18                               | -                     | 17                       | 1                          | 6                              |
| Ķoņu   | 845   | 773  | 30                        | 13                               | 4                            | 7                    | 3                                | -                     | -                        | 8                          | 7                              |
| Lodes  | 434   | 365  | 6                         | 29                               | 12                           | 1                    | 1                                | -                     | 14                       | 3                          | 3                              |
| Matīšu   | 1122  | 987  | 66                        | 28                               | 13                           | 14                   | 4                                | -                     | -                        | 5                          | 5                              |
| Naušēnu  | 1706  | 1585   | 42                        | 16                               | 32                           | 8                    | 9                                | -                     | 2                        | 4                          | 8                              |
| Ramatas  | 612   | 543  | 43                        | 5                                | 10                           | 2                    | 2                                | -                     | 2                        | 3                          | 2                              |
| Rencēnu  | 1849  | 1665   | 94                        | 28                               | 12                           | 25                   | 13                               | -                     | -                        | 2                          | 10                             |
| Sēļu   | 594   | 506  | 50                        | 9                                | 10                           | 8                    | 2                                | -                     | -                        | -                          | 9                              |
| Skaņkalnes   | 918   | 824  | 44                        | 29                               | 7                            | 2                    | 3                                | -                     | 4                        | 1                          | 4                              |
| Vaidavas   | 1191  | 1110   | 45                        | 21                               | 3                            | 7                    | 2                                | -                     | 3                        | -                          | -                              |
| Valmieras  | 3337  | 2636   | 507                       | 67                               | 42                           | 32                   | 9                                | 2                     | 7                        | 4                          | 31                             |
| Vecates  | 625   | 376  | 167                       | 27                               | 39                           | 3                    | -                                | -                     | -                        | -                          | 13                             |
| Vilpulkas  | 777   | 657  | 55                        | 16                               | 14                           | 3                    | 11                               | -                     | 10                       | 2                          | 9                              |
| Zilākalna  | 905   | 346  | 400                       | 91                               | 17                           | 18                   | 4                                | -                     | -                        | 1                          | 28                             |
| <b>Ventspils</b>   | <b>14620</b>                                      | <b>13144</b>   | <b>718</b>                | <b>124</b>                       | <b>246</b>                   | <b>77</b>            | <b>155</b>                       | <b>1</b>              | <b>21</b>                | <b>12</b>                  | <b>122</b>                     |
| Piltene*   | 1800  | 1662   | 66                        | 11                               | 18                           | 11                   | 15                               | -                     | 1                        | 3                          | 13                             |
| Pagasti:   |   |  |                           |                                  |                              |                      |                                  |                       |                          |                            |                                |
| Ances  | 826   | 785  | 17                        | 2                                | 10                           | 1                    | 6                                | -                     | -                        | -                          | 5                              |
| Jūrkalnes  | 426   | 409  | 4                         | 2                                | 3                            | 1                    | 3                                | -                     | -                        | -                          | 4                              |
| Popes  | 1172  | 1125   | 24                        | 6                                | 7                            | 2                    | 2                                | -                     | 1                        | 1                          | 4                              |
| Puzes  | 1126  | 1063   | 23                        | 3                                | 12                           | 5                    | 8                                | -                     | -                        | -                          | 12                             |
| Tārgales   | 1954  | 1684   | 135                       | 30                               | 48                           | 6                    | 27                               | -                     | 2                        | -                          | 22                             |
| Ugāles   | 2714  | 2172   | 331                       | 44                               | 84                           | 17                   | 26                               | 1                     | 4                        | 6                          | 29                             |
| Usmas  | 657   | 601  | 14                        | 2                                | 24                           | -                    | 8                                | -                     | 1                        | -                          | 7                              |
| Užavas   | 649   | 620  | 9                         | 2                                | 4                            | 4                    | 2                                | -                     | -                        | 1                          | 7                              |
| Vārves   | 2060  | 1865   | 69                        | 17                               | 18                           | 28                   | 36                               | -                     | 12                       | 1                          | 14                             |
| Ziru   | 646   | 600  | 19                        | 2                                | 11                           | 1                    | 12                               | -                     | -                        | -                          | 1                              |
| Zlēku  | 590   | 558  | 7                         | 3                                | 7                            | 1                    | 10                               | -                     | -                        | -                          | 4                              |

\*) Kopā ar attiecīgās pilsētas lauku teritoriju - *Including rural territory of the corresponding town.*

## I - 19. LATVIJAS PASTĀVĪGO IEDZĪVOTĀJU DZIMŠANAS VALSTS UN DZIMUMS

### RESIDENT POPULATION OF LATVIA BY COUNTRY OF BIRTH AND SEX

| Dzimšanas valsts<br><i>Country of birth</i>     | Kopā<br><i>Total</i> | Vīrieši<br><i>Males</i> | Sievietes<br><i>Females</i> | Pilsētu iedzīvotāji<br><i>Urban population</i> | Lauku iedzīvotāji<br><i>Rural population</i> |
|---|----------------------|-------------------------|-----------------------------|--|--|
| <b>Visi iedzīvotāji - All population</b>        | <b>2377383</b>       | <b>1094964</b>          | <b>1282419</b>              | <b>1618144</b>                                 | <b>759239</b>                                |
| To skaitā dzimuši - <i>By country of birth:</i> |                      |                         |                             |  |  |
| <b>Latvijā</b>                                  | <b>1937919</b>       | <b>911991</b>           | <b>1025928</b>              | <b>1252446</b>                                 | <b>685473</b>                                |
| No tiem - <i>Of which:</i>                      |                      |                         |                             |  |  |
| Republikas pilsētās - <i>Cities:</i>            |                      |                         |                             |  |  |
| Rīga  | 531510               | 262283                  | 269227                      | 465591   | 65919  |
| Daugavpils                                      | 91242                | 44636                   | 46606                       | 72847  | 18395  |
| Jelgava   | 59463                | 29325                   | 30138                       | 38874  | 20589  |
| Jūrmala   | 27928                | 13886                   | 14042                       | 25068  | 2860   |
| Liepāja   | 63165                | 30753                   | 32412                       | 54307  | 8858   |
| Rēzekne   | 38136                | 19000                   | 19136                       | 24602  | 13534  |
| Ventspils                                       | 36715                | 18124                   | 18591                       | 27301  | 9414   |

turpinājums

continued

| Dzimšanas valsts<br><i>Country of birth</i> | Kopā<br><i>Total</i> | Vīrieši<br><i>Males</i> | Sievietes<br><i>Females</i> | Pilsētu<br>iedzīvotāji<br><i>Urban<br/>population</i> | Lauku<br>iedzīvotāji<br><i>Rural<br/>population</i> |
|---|----------------------|-------------------------|-----------------------------|---|---|
| <b>Rajonos - Districts:</b>                 |                      |                         |                             |   |   |
| Aizkraukles                                 | 29143                | 14099                   | 15044                       | 12972   | 16171   |
| Alūksnes                                    | 26401                | 12044                   | 14357                       | 12530   | 13871   |
| Balvu                                       | 41960                | 18323                   | 23637                       | 18249   | 23711   |
| Bauskas                                     | 43057                | 20431                   | 22626                       | 15389   | 27668   |
| Cēsu  | 53400                | 25254                   | 28146                       | 23484   | 29916   |
| Daugavpils                                  | 40652                | 16276                   | 24376                       | 23564   | 17088   |
| Dobeles                                     | 40074                | 19366                   | 20708                       | 18117   | 21957   |
| Gulbenes                                    | 26679                | 12279                   | 14400                       | 11294   | 15385   |
| Jelgavas                                    | 13561                | 5930                    | 7631                        | 6689  | 6872  |
| Jēkabpils                                   | 48693                | 22720                   | 25973                       | 27044   | 21649   |
| Krāslavas                                   | 49684                | 21399                   | 28285                       | 27890   | 21794   |
| Kuldīgas                                    | 34786                | 16005                   | 18781                       | 18050   | 16736   |
| Liepājas                                    | 45801                | 21123                   | 24678                       | 22691   | 23110   |
| Limbažu                                     | 36116                | 16839                   | 19277                       | 17900   | 18216   |
| Ludzas                                      | 54503                | 22965                   | 31538                       | 31655   | 22848   |
| Madonas                                     | 52860                | 24634                   | 28226                       | 22180   | 30680   |
| Ogres                                       | 36595                | 17671                   | 18924                       | 20363   | 16232   |
| Preiļu                                      | 49596                | 21855                   | 27741                       | 25232   | 24364   |
| Rēzeknes                                    | 52611                | 21303                   | 31308                       | 27788   | 24823   |
| Rīgas                                       | 36256                | 16838                   | 19418                       | 18476   | 17780   |
| Saldus                                      | 36171                | 17256                   | 18915                       | 16670   | 19501   |
| Talsu                                       | 48255                | 22768                   | 25487                       | 21074   | 27181   |
| Tukuma                                      | 45746                | 21684                   | 24062                       | 22768   | 22978   |
| Valkas                                      | 33997                | 15849                   | 18148                       | 17606   | 16391   |
| Valmieras                                   | 52264                | 24533                   | 27731                       | 29796   | 22468   |
| Ventspils                                   | 7847                 | 3284                    | 4563                        | 4216  | 3631  |
| <b>Citās valstīs - Other countries</b>      | <b>434596</b>        | <b>179881</b>           | <b>254715</b>               | <b>360844</b>   | <b>73752</b>  |
| <b>ES valstīs - European Union:</b>         |                      |                         |                             |   |   |
| Austrijā - Austria                          | 93                   | 49                      | 44                          | 89  | 4   |
| Beļģijā - Belgium                           | 24                   | 11                      | 13                          | 21  | 3   |
| Dānijā - Denmark                            | 88                   | 62                      | 26                          | 76  | 12  |
| Francijā - France                           | 120                  | 61                      | 59                          | 95  | 25  |
| Grieķijā - Greece                           | 8                    | 4                       | 4                           | 8   | -   |
| Īrijā - Ireland                             | 7                    | 4                       | 3                           | 6   | 1   |
| Itālijā - Italy                             | 39                   | 26                      | 13                          | 38  | 1   |
| Lielbritānijā - United Kingdom              | 168                  | 117                     | 51                          | 139   | 29  |
| Luksemburgā - Luxembourg                    | 1                    | 1                       | -                           | -   | 1   |
| Nīderlandē - The Netherlands                | 30                   | 24                      | 6                           | 27  | 3   |
| Portugālē - Portugal                        | 1                    | -                       | 1                           | 1   | -   |
| Somijā - Finland                            | 130                  | 71                      | 59                          | 122   | 8   |
| Spānijā - Spain                             | 9                    | 6                       | 3                           | 9   | -   |
| Vācijā - Germany                            | 2611                 | 1247                    | 1364                        | 2314  | 297   |
| Zviedrijā - Sweden                          | 170                  | 116                     | 54                          | 139   | 31  |
| <b>Citās Eiropas valstīs</b>                |                      |                         |                             |   |   |
| <b>Other European countries:</b>            |                      |                         |                             |   |   |
| Albānijā - Albania                          | 6                    | 2                       | 4                           | 6   | -   |
| Armēnijā - Armenia                          | 990                  | 614                     | 376                         | 884   | 106   |
| Azerbaidžānā - Azerbaijan                   | 2989                 | 1785                    | 1204                        | 2734  | 255   |
| Baltkrievijā - Belarus                      | 76179                | 29260                   | 46919                       | 59001   | 17178   |
| Bijušajā PSRS - The former USSR             | 16949                | 8297                    | 8652                        | 14116   | 2833  |
| Bulgārijā - Bulgaria                        | 43                   | 25                      | 18                          | 37  | 6   |
| Čehijā - Czech Republic                     | 150                  | 52                      | 98                          | 140   | 10  |
| Dienvidslāvijā - Yugoslavia                 | 34                   | 22                      | 12                          | 31  | 3   |
| Gruzijā - Georgia                           | 1913                 | 1089                    | 824                         | 1745  | 168   |

Iedzīvotāju ģeogrāfiskie un demogrāfiskie raksturojumi  
Geographic and demographic characteristics of population

I

turpinājums

continued

| Dzimšanas valsts<br><i>Country of birth</i>                      | Kopā<br><i>Total</i> | Vīrieši<br><i>Males</i> | Sievietes<br><i>Females</i> | Pilsētu<br>iedzīvotāji<br><i>Urban<br/>population</i> | Lauku<br>iedzīvotāji<br><i>Rural<br/>population</i> |
|--|----------------------|-------------------------|-----------------------------|---|---|
| Horvātijā - <i>Croatia</i>                                       | 4                    | 3                       | 1                           | 3   | 1   |
| Igaunijā - <i>Estonia</i>  | 3856                 | 1735                    | 2121                        | 3186  | 670   |
| Islandē - <i>Iceland</i>   | 4                    | 3                       | 1                           | 4   | -   |
| Krievijā - <i>Russian Federation</i>                             | 229052               | 89144                   | 139908                      | 199489  | 29563   |
| Lietuvā - <i>Lithuania</i>                                       | 27528                | 11554                   | 15974                       | 16669   | 10859   |
| Moldovā - <i>Moldova</i>   | 2297                 | 1203                    | 1094                        | 1746  | 551   |
| Norvēģijā - <i>Norway</i>  | 52                   | 35                      | 17                          | 48  | 4   |
| Polijā - <i>Poland</i>   | 1605                 | 548                     | 1057                        | 1218  | 387   |
| Rumānijā - <i>Romania</i>  | 67                   | 35                      | 32                          | 64  | 3   |
| Slovākijā - <i>Slovakia</i>                                      | 11                   | 5                       | 6                           | 11  | -   |
| Šveicē - <i>Switzerland</i>                                      | 10                   | 7                       | 3                           | 10  | -   |
| Turcijā - <i>Turkey</i>  | 17                   | 12                      | 5                           | 16  | 1   |
| Ukrainā - <i>Ukraine</i>   | 51410                | 25027                   | 26383                       | 42966   | 8444  |
| Ungārijā - <i>Hungary</i>  | 267                  | 126                     | 141                         | 249   | 18  |
| Pārējās Eiropas valstīs<br><i>Rest of Europe</i>                 | 12                   | 6                       | 6                           | 11  | 1   |
| Amerikas valstīs - <i>America:</i>                               | 678                  | 351                     | 327                         | 572   | 106   |
| Amerikas Savienotajās Valstīs<br><i>United States of America</i> | 455                  | 227                     | 228                         | 381   | 74  |
| Angiljā (Lielbritānija) - <i>Anguilla</i>                        | 6                    | 4                       | 2                           | 6   | -   |
| Argentīnā - <i>Argentina</i>                                     | 17                   | 6                       | 11                          | 15  | 2   |
| Brazīlijā - <i>Brazil</i>  | 15                   | 8                       | 7                           | 12  | 3   |
| Čīlē - <i>Chile</i>  | 4                    | 2                       | 2                           | 4   | -   |
| Kanādā - <i>Canada</i>   | 67                   | 34                      | 33                          | 57  | 10  |
| Kolumbijā - <i>Columbia</i>                                      | 4                    | -                       | 4                           | 4   | -   |
| Kubā - <i>Cuba</i>   | 66                   | 42                      | 24                          | 60  | 6   |
| Meksikā - <i>Mexico</i>  | 12                   | 7                       | 5                           | 6   | 6   |
| Peru - <i>Peru</i>   | 8                    | 6                       | 2                           | 7   | 1   |
| Venecuēlā - <i>Venezuela</i>                                     | 5                    | 3                       | 2                           | 4   | 1   |
| Pārējās Amerikas valstīs<br><i>Rest of America</i>               | 19                   | 12                      | 7                           | 16  | 3   |
| Āfrikas valstīs - <i>Africa:</i>                                 | 79                   | 55                      | 24                          | 70  | 9   |
| Alžīrijā - <i>Algeria</i>  | 8                    | 6                       | 2                           | 8   | -   |
| Dienvidāfrikas Republikā<br><i>South Africa</i>                  | 7                    | 3                       | 4                           | 6   | 1   |
| Ēģiptē - <i>Egypt</i>  | 8                    | 7                       | 1                           | 7   | 1   |
| Marokā - <i>Morocco</i>  | 6                    | 2                       | 4                           | 6   | -   |
| Nigērijā - <i>Nigeria</i>  | 4                    | 3                       | 1                           | 4   | -   |
| Sudānā - <i>Sudan</i>  | 4                    | 3                       | 1                           | 3   | 1   |
| Ugandā - <i>Uganda</i>   | 4                    | 3                       | 1                           | 3   | 1   |
| Zimbabvē - <i>Zimbabwe</i>                                       | 5                    | 4                       | 1                           | 5   | -   |
| Pārējās Āfrikas valstīs<br><i>Rest of Africa</i>                 | 33                   | 24                      | 9                           | 28  | 5   |
| Āzijas valstīs - <i>Asia:</i>                                    | 14794                | 7028                    | 7766                        | 12642   | 2152  |
| Afganistānā - <i>Afghanistan</i>                                 | 32                   | 29                      | 3                           | 30  | 2   |
| Bangladešā - <i>Bangladesh</i>                                   | 5                    | 5                       | -                           | 4   | 1   |
| Indijā - <i>India</i>  | 55                   | 41                      | 14                          | 48  | 7   |
| Irākā - <i>Iraq</i>  | 7                    | 3                       | 4                           | 6   | 1   |
| Irānā - <i>Iran (Islam Republic of)</i>                          | 32                   | 25                      | 7                           | 28  | 4   |
| Izraēlā - <i>Israel</i>  | 29                   | 12                      | 17                          | 29  | -   |
| Japānā - <i>Japan</i>  | 9                    | 2                       | 7                           | 9   | -   |
| Jordānijā - <i>Jordan</i>  | 9                    | 9                       | -                           | 9   | -   |
| Kazahstānā - <i>Kazakhstan</i>                                   | 8212                 | 3825                    | 4387                        | 6682  | 1530  |

turpinājums

continued

| Dzimšanas valsts<br><i>Country of birth</i>   | Kopā<br><i>Total</i> | Vīrieši<br><i>Males</i> | Sievietes<br><i>Females</i> | Pilsētu<br>iedzīvotāji<br><i>Urban<br/>population</i> | Lauku<br>iedzīvotāji<br><i>Rural<br/>population</i> |
|---|----------------------|-------------------------|-----------------------------|---|---|
| Kirgizstānā - <i>Kyrgyzstan</i>   | 1173                 | 524                     | 649                         | 1033  | 140   |
| Korejas Republikā<br><i>Republic of Korea</i>   | 14                   | 9                       | 5                           | 14  | -   |
| Korejas Tautas Demokrātiskajā<br>Republikā - <i>Korean People's<br/>Democratic Republic</i> | 16                   | 9                       | 7                           | 15  | 1   |
| Kuveitā - <i>Kuwait</i>   | 7                    | 6                       | 1                           | 7   | -   |
| Ķīnā - <i>China</i>   | 319                  | 164                     | 155                         | 297   | 22  |
| Libānā - <i>Lebanon</i>   | 88                   | 85                      | 3                           | 87  | 1   |
| Malaizijā - <i>Malaysia</i>   | 9                    | 8                       | 1                           | 9   | -   |
| Mongolijā - <i>Mongolia</i>   | 171                  | 78                      | 93                          | 161   | 10  |
| Pakistānā - <i>Pakistan</i>   | 63                   | 62                      | 1                           | 56  | 7   |
| Sīrijā - <i>Syrian Arab Republic</i>  | 16                   | 16                      | -                           | 16  | -   |
| Šrilankā - <i>Sri Lanka</i>   | 117                  | 60                      | 57                          | 116   | 1   |
| Tadžikistānā - <i>Tajikistan</i>  | 762                  | 371                     | 391                         | 690   | 72  |
| Turkmenistānā - <i>Turkmenistan</i>   | 871                  | 423                     | 448                         | 793   | 78  |
| Uzbekistānā - <i>Uzbekistan</i>   | 2749                 | 1243                    | 1506                        | 2477  | 272   |
| Vjetnamā - <i>Viet Nam</i>  | 7                    | 6                       | 1                           | 6   | 1   |
| Pārējās Āzijas valstīs<br><i>Rest of Asia</i>   | 22                   | 13                      | 9                           | 20  | 2   |
| Okeānijas valstīs - <i>Oceania:</i>   | 101                  | 59                      | 42                          | 92  | 9   |
| Austrālijā - <i>Australia</i>   | 90                   | 52                      | 38                          | 82  | 8   |
| Jaunzēlandē - <i>New Zealand</i>  | 4                    | 4                       | -                           | 4   | -   |
| Pārējās Okeānijas valstīs<br><i>Rest of Oceania</i>   | 7                    | 3                       | 4                           | 6   | 1   |
| Nav norādīta - <i>Not specified</i>   | 4868                 | 3092                    | 1776                        | 4854  | 14  |

## I - 20. LATVIJAS PASTĀVĪGO IEDZĪVOTĀJU PILSONĪBA UN DZIMUMS

### RESIDENT POPULATION OF LATVIA BY COUNTRY OF CITIZENSHIP AND SEX

| Pilsonība<br><i>Country of citizenship</i>                   | Kopā<br><i>Total</i> | Vīrieši<br><i>Males</i> | Sievietes<br><i>Females</i> | Pilsētu<br>iedzīvotāji<br><i>Urban<br/>population</i> | Lauku<br>iedzīvotāji<br><i>Rural<br/>population</i> |
|--|----------------------|-------------------------|-----------------------------|---|---|
| <b>Visi iedzīvotāji - <i>All population</i></b>              | <b>2377383</b>       | <b>1094964</b>          | <b>1282419</b>              | <b>1618144</b>  | <b>759239</b>                                       |
| No tiem ar pilsonību<br><i>By country of citizenship:</i>    |                      |                         |                             |   |   |
| Latvijas Republikas - <i>Republic of Latvia</i>              | 1770210              | 818721                  | 951489                      | 1098174   | 672036  |
| Latvijas nepilsonis<br><i>Latvian non-citizen</i>            | 503999               | 219424                  | 284575                      | 436799  | 67200   |
| Citu valstu pilsoņi<br><i>Citizens of other countries</i>    | 103174               | 56819                   | 46355                       | 83171   | 20003   |
| To skaitā - <i>Of which:</i>                                 |                      |                         |                             |   |   |
| ES valstu pilsoņi<br><i>Citizens of the EU Member States</i> | 703                  | 500                     | 203                         | 620   | 83  |
| Austrijas - <i>Austria</i>                                   | 15                   | 12                      | 3                           | 15  | -   |
| Beļģijas - <i>Belgium</i>                                    | 9                    | 5                       | 4                           | 9   | -   |
| Dānijas - <i>Denmark</i>                                     | 71                   | 57                      | 14                          | 64  | 7   |
| Francijas - <i>France</i>                                    | 35                   | 25                      | 10                          | 33  | 2   |
| Grieķijas - <i>Greece</i>                                    | 5                    | 4                       | 1                           | 4   | 1   |
| Īrijas - <i>Ireland</i>                                      | 7                    | 4                       | 3                           | 4   | 3   |



Iedzīvotāju ģeogrāfiskie un demogrāfiskie raksturojumi  
Geographic and demographic characteristics of population

I

turpinājums

continued

| Pilsonība<br><i>Country of citizenship</i>  | Kopā<br><i>Total</i> | Vīrieši<br><i>Males</i> | Sievietes<br><i>Females</i> | Pilsētu<br>iedzīvotāji<br><i>Urban<br/>population</i> | Lauku<br>iedzīvotāji<br><i>Rural<br/>population</i> |
|---|----------------------|-------------------------|-----------------------------|---|---|
| Itālijas - <i>Italy</i>   | 26                   | 21                      | 5                           | 26  | -   |
| Lielbritānijas - <i>United Kingdom</i>  | 118                  | 87                      | 31                          | 103   | 15  |
| Nīderlandes - <i>Netherlands</i>  | 29                   | 22                      | 7                           | 25  | 4   |
| Somijas - <i>Finland</i>  | 72                   | 55                      | 17                          | 68  | 4   |
| Spānijas - <i>Spain</i>   | 10                   | 5                       | 5                           | 10  | -   |
| Vācijas - <i>Germany</i>  | 186                  | 119                     | 67                          | 151   | 35  |
| Zviedrijas - <i>Sweden</i>  | 120                  | 84                      | 36                          | 108   | 12  |
| Citu Eiropas valstu pilsoņi<br><i>Citizens of other European countries</i>                    | 99695                | 54328                   | 45367                       | 80296   | 19399   |
| Armēnijas - <i>Armenia</i>  | 150                  | 94                      | 56                          | 133   | 17  |
| Azerbaidžānas - <i>Azerbaijan</i>   | 90                   | 47                      | 43                          | 81  | 9   |
| Baltkrievijas - <i>Belarus</i>  | 791                  | 391                     | 400                         | 662   | 129   |
| Bijušās PSRS<br><i>The former USSR</i>  | 75601                | 40456                   | 35145                       | 58301   | 17300   |
| Bulgārijas - <i>Bulgaria</i>  | 22                   | 16                      | 6                           | 19  | 3   |
| Čehijas - <i>Czech Republic</i>   | 6                    | 4                       | 2                           | 6   | -   |
| Dienvidslāvijas - <i>Yugoslavia</i>   | 10                   | 7                       | 3                           | 9   | 1   |
| Gruzijas - <i>Georgia</i>   | 58                   | 31                      | 27                          | 55  | 3   |
| Horvātijas - <i>Croatia</i>   | 8                    | 6                       | 2                           | 8   | -   |
| Igaunijas - <i>Estonia</i>  | 422                  | 187                     | 235                         | 388   | 34  |
| Islandes - <i>Iceland</i>   | 4                    | 3                       | 1                           | 4   | -   |
| Krievijas - <i>Russian Federation</i>   | 19236                | 11354                   | 7882                        | 17958   | 1278  |
| Lietuvas - <i>Lithuania</i>   | 1487                 | 745                     | 742                         | 1206  | 281   |
| Moldovas - <i>Moldova</i>   | 88                   | 50                      | 38                          | 64  | 24  |
| Norvēģijas - <i>Norway</i>  | 42                   | 29                      | 13                          | 38  | 4   |
| Polijas - <i>Poland</i>   | 125                  | 59                      | 66                          | 107   | 18  |
| Slovākijas - <i>Slovakia</i>  | 5                    | 4                       | 1                           | 5   | -   |
| Šveices - <i>Switzerland</i>  | 6                    | 5                       | 1                           | 5   | 1   |
| Turcijas - <i>Turkey</i>  | 9                    | 8                       | 1                           | 7   | 2   |
| Ukrainas - <i>Ukraine</i>   | 1514                 | 822                     | 692                         | 1221  | 293   |
| Ungārijas - <i>Hungary</i>  | 12                   | 4                       | 8                           | 10  | 2   |
| Pārējo Eiropas valstu - <i>Rest of Europe</i>   | 9                    | 6                       | 3                           | 9   | -   |
| Citu valstu pilsoņi un bezvalstnieki<br><i>Citizens of other countries<br/>and stateless:</i> | 1343                 | 857                     | 486                         | 1173  | 170   |
| Afganistānas - <i>Afghanistan</i>   | 26                   | 25                      | 1                           | 24  | 2   |
| Amerikas Savienoto Valstu<br><i>United States of America</i>                                  | 260                  | 132                     | 128                         | 224   | 36  |
| Argentīnas - <i>Argentina</i>   | 5                    | 2                       | 3                           | 5   | -   |
| Austrālijas - <i>Australia</i>  | 21                   | 14                      | 7                           | 21  | -   |
| Bangladešas - <i>Bangladesh</i>   | 5                    | 5                       | -                           | 4   | 1   |
| Barbadosas - <i>Barbados</i>  | 4                    | 1                       | 3                           | 4   | -   |
| Brazīlijas - <i>Brazil</i>  | 4                    | 3                       | 1                           | 4   | -   |
| Čīles - <i>Chile</i>  | 5                    | 3                       | 2                           | 5   | -   |
| Dienvīdārfikas Republikas<br><i>South Africa</i>  | 9                    | 4                       | 5                           | 9   | -   |
| Ēģiptes - <i>Egypt</i>  | 4                    | 3                       | 1                           | 4   | -   |
| Indijas - <i>India</i>  | 50                   | 43                      | 7                           | 46  | 4   |
| Irānas - <i>Iran (Islam Republic of)</i>  | 5                    | 5                       | -                           | 5   | -   |
| Izraēlas - <i>Israel</i>  | 103                  | 58                      | 45                          | 102   | 1   |
| Japānas - <i>Japan</i>  | 5                    | 2                       | 3                           | 5   | -   |
| Jordānijas - <i>Jordan</i>  | 11                   | 11                      | -                           | 11  | -   |
| Kanādas - <i>Canada</i>   | 37                   | 21                      | 16                          | 35  | 2   |
| Kazahstānas - <i>Kazakhstan</i>   | 81                   | 34                      | 47                          | 71  | 10  |
| Kirgizstānas - <i>Kyrgyzstan</i>  | 11                   | 5                       | 6                           | 10  | 1   |

turpinājums

continued

| Pilsonība<br><i>Country of citizenship</i>           | Kopā<br><i>Total</i> | Vīrieši<br><i>Males</i> | Sievietes<br><i>Females</i> | Pilsētu<br>iedzīvotāji<br><i>Urban<br/>population</i> | Lauku<br>iedzīvotāji<br><i>Rural<br/>population</i> |
|--|----------------------|-------------------------|-----------------------------|---|---|
| Korejas Republikas<br><i>Republic of Korea</i>       | 4                    | 3                       | 1                           | 4   | -   |
| Kubas - <i>Cuba</i>                                  | 33                   | 30                      | 3                           | 29  | 4   |
| Ķīnas - <i>China</i>                                 | 37                   | 29                      | 8                           | 36  | 1   |
| Libānas - <i>Lebanon</i>                             | 86                   | 84                      | 2                           | 85  | 1   |
| Malaizijas - <i>Malaysia</i>                         | 7                    | 6                       | 1                           | 7   | -   |
| Marokas - <i>Morocco</i>                             | 4                    | 2                       | 2                           | 4   | -   |
| Mongolijas - <i>Mongolia</i>                         | 17                   | 14                      | 3                           | 17  | -   |
| Nigērijas - <i>Nigeria</i>                           | 4                    | 4                       | -                           | 3   | 1   |
| Pakistānas - <i>Pakistan</i>                         | 65                   | 64                      | 1                           | 58  | 7   |
| Peru - <i>Peru</i>                                   | 9                    | 7                       | 2                           | 8   | 1   |
| Sīrijas - <i>Syrian Arab Republic</i>                | 13                   | 12                      | 1                           | 12  | 1   |
| Šrilankas - <i>Sri Lanka</i>                         | 114                  | 58                      | 56                          | 113   | 1   |
| Tadžikistānas - <i>Tajikistan</i>                    | 16                   | 10                      | 6                           | 13  | 3   |
| Turkmenistānas - <i>Turkmenistan</i>                 | 12                   | 6                       | 6                           | 6   | 6   |
| Uzbekistānas - <i>Uzbekistan</i>                     | 18                   | 9                       | 9                           | 14  | 4   |
| Venecuēlas - <i>Venezuela</i>                        | 4                    | 3                       | 1                           | 4   | -   |
| Vjetnamas - <i>Viet Nam</i>                          | 8                    | 6                       | 2                           | 7   | 1   |
| Pārējo valstu - <i>Other</i>                         | 58                   | 44                      | 14                          | 49  | 9   |
| Igaunijas bezvalstnieki<br><i>Estonian stateless</i> | 4                    | 2                       | 2                           | 4   | -   |
| Latvijas bezvalstnieki<br><i>Latvian stateless</i>   | 132                  | 69                      | 63                          | 69  | 63  |
| Pārējie bezvalstnieki - <i>Other stateless</i>       | 52                   | 24                      | 28                          | 42  | 10  |
| Nav norādīta - <i>Not specified</i>                  | 1433                 | 1134                    | 299                         | 1082  | 351   |

## I - 21. LATVIJAS PASTĀVĪGO IEDZĪVOTĀJU

## DZIMŠANAS VALSTS UN TAUTĪBA

RESIDENT POPULATION OF LATVIA BY COUNTRY OF BIRTH  
AND ETHNICITY

| Dzimšanas<br>valsts<br><i>Country<br/>of birth</i> | Visas<br>tautības<br><i>All ethni-<br/>cities</i> | To skaitā - <i>Of which:</i> |                                |  |   |                      |   |                       |                                |  |
|--|---|------------------------------|--------------------------------|--|---|----------------------|---|-----------------------|--------------------------------|--|
|  |   | latvieši<br><i>Latvians</i>  | krievi<br><i>Russian<br/>s</i> | balt-<br>krievi<br><i>Belarus<br/>-sians</i> | uk-<br>raiņi<br><i>Ukrai-<br/>nians</i> | poļi<br><i>Poles</i> | lietu-<br>vieši<br><i>Lithu-<br/>anians</i> | ebreji<br><i>Jews</i> | čigāni<br><i>Gip-<br/>sies</i> | citas<br>tau-<br>tības<br><i>Other</i> |
| <b>Visi iedzīvotāji<br/><i>All population</i></b>  | <b>2377383</b>                                    | <b>1370703</b>               | <b>703243</b>                  | <b>97150</b>                                 | <b>63644</b>                            | <b>59505</b>         | <b>33430</b>                                | <b>10385</b>          | <b>8205</b>                    | <b>31118</b>                           |
| No tiem dzimuši<br><i>By country of birth:</i>     |   |                              |                                |  |   |                      |   |                       |                                |  |
| Latvijā  | 1937919   | 1337815                      | 451164                         | 40134  | 19688                                   | 44552                | 17428                                       | 6338                  | 7304                           | 13496                                  |
| ES valstīs   |   |                              |                                |  |   |                      |   |                       |                                |  |
| <i>EU countries</i>                                | 3499  | 768                          | 1574                           | 123  | 260                                     | 50                   | 21  | 33                    | -                              | 670                                    |
| Austrijā - <i>Austria</i>                          | 93  | 15                           | 54                             | 2  | 6                                       | -                    | -   | 1                     | -                              | 15                                     |
| Beļģijā - <i>Belgium</i>                           | 24  | 7                            | 2                              | -  | 2                                       | -                    | -   | 2                     | -                              | 11                                     |
| Dānijā - <i>Denmark</i>                            | 88  | 11                           | 3                              | 1  | 1                                       | 1                    | 2   | -                     | -                              | 69                                     |
| Francijā - <i>France</i>                           | 120   | 15                           | 12                             | 41   | -                                       | 14                   | 1   | 1                     | -                              | 36                                     |
| Grieķijā - <i>Greece</i>                           | 8   | 3                            | 1                              | -  | -                                       | -                    | -   | -                     | -                              | 4                                      |
| Itālijā - <i>Italy</i>                             | 39  | 10                           | 4                              | -  | -                                       | 1                    | -   | 2                     | -                              | 22                                     |
| Īrijā - <i>Ireland</i>                             | 7   | 3                            | -                              | -  | -                                       | -                    | -   | -                     | -                              | 4                                      |
| Lielbritānijā<br><i>United Kingdom</i>             | 168   | 52                           | 16                             | -  | -                                       | 1                    | 1   | 2                     | -                              | 96                                     |
| Luksemburgā<br><i>Luxembourg</i>                   | 1   | 1                            | -                              | -  | -                                       | -                    | -   | -                     | -                              | -                                      |

Iedzīvotāju ģeogrāfiskie un demogrāfiskie raksturojumi  
Geographic and demographic characteristics of population

I

turpinājums

continued

| Dzimšanas valsts<br><i>Country of birth</i>                      | Visas tautības<br><i>All ethnicities</i> | To skaitā - <i>Of which:</i> |                           |                                  |                              |                      |                                  |                       |                          |                                |
|--|--|------------------------------|---------------------------|----------------------------------|------------------------------|----------------------|----------------------------------|-----------------------|--------------------------|--------------------------------|
|  |  | latvieši<br><i>Latvians</i>  | krievi<br><i>Russians</i> | baltkrievi<br><i>Belarusians</i> | ukraiņi<br><i>Ukrainians</i> | poļi<br><i>Poles</i> | lietuvieši<br><i>Lithuanians</i> | ebreji<br><i>Jews</i> | čigāni<br><i>Gipsies</i> | citas tautības<br><i>Other</i> |
| Nīderlandē<br><i>The Netherlands</i>                             | 30                                       | 3                            | 1                         | -                                | 1                            | -                    | -                                | -                     | -                        | 25                             |
| Portugālē<br><i>Portugal</i>                                     | 1  | 1                            | -                         | -                                | -                            | -                    | -                                | -                     | -                        | -                              |
| Somijā - <i>Finland</i>  | 130                                      | 23                           | 24                        | -                                | 2                            | -                    | -                                | 1                     | -                        | 80                             |
| Spānijā - <i>Spain</i>   | 9  | 2                            | -                         | -                                | -                            | -                    | -                                | -                     | -                        | 7                              |
| Vācijā - <i>Germany</i>  | 2611                                     | 560                          | 1451                      | 79                               | 248                          | 33                   | 17                               | 24                    | -                        | 199                            |
| Zviedrijā - <i>Sweden</i>  | 170                                      | 62                           | 6                         | -                                | -                            | -                    | -                                | -                     | -                        | 102                            |
| Citās Eiropas valstīs<br><i>Other European countries</i>         | 415445                                   | 28631                        | 239063                    | 56102                            | 42337                        | 14596                | 15725                            | 3801                  | 841                      | 14349                          |
| Albānijā - <i>Albania</i>  | 6  | 1                            | 5                         | -                                | -                            | -                    | -                                | -                     | -                        | -                              |
| Armēnijā - <i>Armenia</i>  | 990                                      | 65                           | 166                       | 4                                | 14                           | 5                    | -                                | 2                     | 1                        | 733                            |
| Azerbaidžānā<br><i>Azerbaijan</i>                                | 2989                                     | 137                          | 1313                      | 14                               | 56                           | 9                    | 6                                | 38                    | -                        | 1416                           |
| Baltkrievijā<br><i>Belarus</i>                                   | 76179                                    | 1655                         | 11101                     | 51633                            | 554                          | 10221                | 126                              | 694                   | 60                       | 135                            |
| Bijušajā PSRS<br><i>The former USSR</i>                          | 16949                                    | 4114                         | 9306                      | 941                              | 1171                         | 343                  | 186                              | 237                   | 50                       | 601                            |
| Bulgārijā - <i>Bulgaria</i>                                      | 43                                       | 6                            | 8                         | -                                | 2                            | 1                    | -                                | -                     | -                        | 26                             |
| Čehijā<br><i>Czech Republic</i>                                  | 150                                      | 53                           | 58                        | 4                                | 11                           | 2                    | -                                | 1                     | -                        | 21                             |
| Dienvidslāvijā<br><i>Yugoslavia</i>                              | 34                                       | 5                            | 7                         | -                                | -                            | -                    | -                                | -                     | -                        | 22                             |
| Gruzijā - <i>Georgia</i>   | 1913                                     | 87                           | 884                       | 15                               | 67                           | 6                    | 7                                | 20                    | -                        | 827                            |
| Igaunijā - <i>Estonia</i>  | 3856                                     | 880                          | 1965                      | 84                               | 148                          | 39                   | 23                               | 12                    | 45                       | 660                            |
| Krievijā<br><i>Russian Federation</i>                            | 229052                                   | 16462                        | 194919                    | 2549                             | 4400                         | 1126                 | 644                              | 1295                  | 493                      | 7164                           |
| Lietuvā - <i>Lithuania</i>                                       | 27528                                    | 3503                         | 6875                      | 323                              | 236                          | 1644                 | 14655                            | 55                    | 146                      | 91                             |
| Moldovā - <i>Moldova</i>   | 2297                                     | 88                           | 510                       | 15                               | 398                          | 25                   | -                                | 43                    | 4                        | 1214                           |
| Norvēģijā - <i>Norway</i>  | 52                                       | 7                            | 3                         | -                                | -                            | -                    | -                                | -                     | -                        | 42                             |
| Polijā - <i>Poland</i>   | 1605                                     | 167                          | 492                       | 109                              | 190                          | 595                  | 7                                | 17                    | -                        | 28                             |
| Rumānijā - <i>Romania</i>  | 67                                       | 5                            | 40                        | 1                                | 7                            | -                    | -                                | 1                     | -                        | 13                             |
| Slovākijā - <i>Slovakia</i>                                      | 11                                       | 1                            | 4                         | 1                                | 1                            | -                    | -                                | -                     | -                        | 4                              |
| Šveicē<br><i>Switzerland</i>                                     | 10                                       | 3                            | 2                         | -                                | -                            | -                    | -                                | -                     | -                        | 5                              |
| Turcijā - <i>Turkey</i>  | 17                                       | -                            | 2                         | -                                | -                            | -                    | -                                | -                     | -                        | 15                             |
| Ukrainā - <i>Ukraine</i>   | 51410                                    | 1360                         | 11222                     | 403                              | 35049                        | 578                  | 71                               | 1383                  | 42                       | 1302                           |
| Ungārijā - <i>Hungary</i>  | 267                                      | 27                           | 181                       | 6                                | 33                           | 2                    | -                                | 3                     | -                        | 15                             |
| Pārējās Eiropas valstīs<br><i>Rest of Europe</i>                 | 20                                       | 5                            | -                         | -                                | -                            | -                    | -                                | -                     | -                        | 15                             |
| Citās valstīs - <i>Other</i>                                     | 15652                                    | 1359                         | 9708                      | 576                              | 1165                         | 214                  | 113                              | 191                   | 9                        | 2317                           |
| Afganistānā<br><i>Afghanistan</i>                                | 32                                       | -                            | 3                         | -                                | -                            | -                    | -                                | -                     | -                        | 29                             |
| Amerikas Savienotajās Valstīs<br><i>United States of America</i> | 455                                      | 221                          | 39                        | 1                                | 2                            | 7                    | 4                                | 14                    | -                        | 167                            |
| Argentīnā<br><i>Argentina</i>                                    | 17                                       | 5                            | 3                         | 1                                | 1                            | -                    | -                                | -                     | -                        | 7                              |
| Austrālijā<br><i>Australia</i>                                   | 90                                       | 66                           | 6                         | -                                | -                            | 1                    | -                                | -                     | -                        | 17                             |
| Brazīlijā - <i>Brazil</i>  | 15                                       | 9                            | 1                         | -                                | -                            | -                    | -                                | -                     | -                        | 5                              |

turpinājums

continued

| Dzimšanas valsts<br>Country of birth               | Visas tautības<br>All ethnicities | To skaitā - Of which: |                    |                           |                       |               |                           |                |                   |                         |
|--|-----------------------------------|-----------------------|--------------------|---------------------------|-----------------------|---------------|---------------------------|----------------|-------------------|-------------------------|
|  |                                   | latvieši<br>Latvians  | krievi<br>Russians | baltkrievi<br>Belarusians | ukraiņi<br>Ukrainians | poļi<br>Poles | lietuvieši<br>Lithuanians | ebreji<br>Jews | čigāni<br>Gipsies | citas tautības<br>Other |
| Indijā - India                                     | 55                                | 6                     | 1                  | -                         | -                     | -             | 1                         | 1              | -                 | 46                      |
| Irānā - Iran (Islam Republic of)                   | 32                                | 2                     | 2                  | -                         | 1                     | -             | -                         | -              | -                 | 27                      |
| Izraēlā - Israel                                   | 29                                | 9                     | 2                  | 1                         | -                     | -             | -                         | 16             | -                 | 1                       |
| Kanādā - Canada                                    | 67                                | 47                    | -                  | -                         | -                     | -             | -                         | -              | -                 | 20                      |
| Kazahstānā<br>Kazakhstan                           | 8212                              | 592                   | 5283               | 515                       | 765                   | 180           | 89                        | 51             | 6                 | 731                     |
| Kirgizstānā<br>Kyrgyzstan                          | 1173                              | 53                    | 897                | 9                         | 110                   | 2             | 3                         | 4              | 1                 | 94                      |
| Korejas Republikā<br>Republic of Korea             | 14                                | -                     | 5                  | -                         | 1                     | -             | -                         | -              | -                 | 8                       |
| Korejas TDR<br>Korean People's Democratic Republic | 16                                | 1                     | 13                 | -                         | -                     | -             | -                         | -              | -                 | 2                       |
| Kubā - Cuba  | 66                                | 11                    | 22                 | 1                         | 2                     | -             | -                         | -              | -                 | 30                      |
| Ķīnā - China                                       | 319                               | 25                    | 227                | 2                         | 18                    | 2             | -                         | 3              | -                 | 42                      |
| Libānā - Lebanon                                   | 88                                | -                     | 1                  | -                         | -                     | -             | -                         | -              | -                 | 87                      |
| Meksikā - Mexico                                   | 12                                | 7                     | 2                  | -                         | -                     | 1             | -                         | -              | -                 | 2                       |
| Mongolijā<br>Mongolia                              | 171                               | 11                    | 128                | -                         | 12                    | -             | -                         | 1              | -                 | 19                      |
| Pakistānā<br>Pakistan                              | 63                                | -                     | -                  | -                         | -                     | -             | -                         | -              | -                 | 63                      |
| Sīrijā - Syrian Arab Republic                      | 16                                | -                     | 1                  | -                         | -                     | -             | -                         | -              | -                 | 15                      |
| Šrilankā<br>Sri Lanka                              | 117                               | -                     | 1                  | -                         | -                     | -             | -                         | -              | -                 | 116                     |
| Tadžikistānā<br>Tajikistan                         | 762                               | 48                    | 505                | 7                         | 47                    | 1             | 3                         | 15             | -                 | 136                     |
| Turkmenistānā<br>Turkmenistan                      | 871                               | 41                    | 635                | 9                         | 57                    | 2             | 4                         | 6              | -                 | 117                     |
| Uzbekistānā<br>Uzbekistan                          | 2749                              | 160                   | 1902               | 29                        | 147                   | 17            | 9                         | 79             | -                 | 406                     |
| Pārējās valstīs<br>Other                           | 211                               | 45                    | 29                 | 1                         | 2                     | 1             | -                         | 1              | 2                 | 130                     |
| Nav norādīta<br>Not specified                      | 4868                              | 2130                  | 1734               | 215                       | 194                   | 93            | 143                       | 22             | 51                | 286                     |

## I - 22. LATVIJAS PASTĀVĪGO IEDZĪVOTĀJU TAUTĪBA, DZIMUMS UN DZIMTĀ VALODA

### RESIDENT POPULATION OF LATVIA BY ETHNICITY, SEX AND MOTHER TONGUE

| Personas tautība un dzimums | Iedzīvotāju skaits<br>Number of population | No tiem - Of which:   |  |                   | Ethnicity and sex of person                  |
|-----------------------------|--|---|--|-------------------|--|
|                             |  | ar savas tautības dzimto valodu - with mother tongue of their own ethnicity | ar dzimto valodu, kas atšķiras no tautības - with mother tongue different from their own ethnicity |                   |  |
|                             |  |   | latviešu<br>Latvian  | krievu<br>Russian |  |
| <b>Visi iedzīvotāji</b>     | <b>2377383</b>                             | <b>2050763</b>  | <b>72012</b>   | <b>226708</b>     | <b>27900</b>                                 |
| No tiem pēc tautības:       |  |   |  |                   | <i>All population Of which by ethnicity:</i> |

**Iedzīvotāju ģeogrāfiskie un demogrāfiskie raksturojumi**  
*Geographic and demographic characteristics of population*

I

turpinājums

continued

| Personas<br>tautība un<br>dzimums | Iedzīvotāju<br>skaits<br><i>Number of<br/>population</i> | No tiem - <i>Of which:</i>   |  |                          |                      | <i>Ethnicity<br/>and sex<br/>of person</i> |
|-----------------------------------|--|--|--|--------------------------|----------------------|--|
|                                   |  | ar savas<br>tautības dzimto<br>valodu - <i>with<br/>mother tongue<br/>of their own<br/>ethnicity</i> | ar dzimto valodu, kas atšķiras no tautības<br><i>with mother tongue different from their<br/>own ethnicity</i> |                          |                      |  |
|                                   |  |  | latviešu<br><i>Latvian</i>   | krievu<br><i>Russian</i> | citu<br><i>Other</i> |  |
| latvieši                          | 1370703  | 1311093  | -  | 48242                    | 11368                | <i>Latvians</i>                            |
| krievi                            | 703243   | 664743   | 31141  | -                        | 7359                 | <i>Russians</i>                            |
| baltkrievi                        | 97150  | 18265  | 6347   | 70717                    | 1821                 | <i>Belarussians</i>                        |
| ukraiņi                           | 63644  | 17301  | 2309   | 43159                    | 875                  | <i>Ukrainians</i>                          |
| poļi                              | 59505  | 11529  | 11727  | 34340                    | 1909                 | <i>Poles</i>                               |
| lietuvieši                        | 33430  | 13187  | 14203  | 5437                     | 603                  | <i>Lithuanians</i>                         |
| ebreji                            | 10385  | 825  | 918  | 8211                     | 431                  | <i>Jews</i>                                |
| čigāni                            | 8205   | 5637   | 1670   | 574                      | 324                  | <i>Gipsies</i>                             |
| vācieši                           | 3465   | 541  | 854  | 1970                     | 100                  | <i>Germans</i>                             |
| tatāri                            | 3168   | 867  | 70   | 2162                     | 69                   | <i>Tatars</i>                              |
| igauņi                            | 2652   | 720  | 1041   | 840                      | 51                   | <i>Estonians</i>                           |
| armēņi                            | 2644   | 931  | 114  | 1498                     | 101                  | <i>Armenians</i>                           |
| moldāvi                           | 1900   | 726  | 130  | 983                      | 61                   | <i>Moldavians</i>                          |
| azerbaidžāņi                      | 1700   | 695  | 81   | 845                      | 79                   | <i>Azerbaijanians</i>                      |
| gruzīni                           | 1023   | 330  | 57   | 595                      | 41                   | <i>Georgians</i>                           |
| čuvaši                            | 934  | 228  | 28   | 664                      | 14                   | <i>Chuvash</i>                             |
| mordvieši                         | 787  | 117  | 19   | 630                      | 21                   | <i>Mordvinians</i>                         |
| rumāņi                            | 593  | 252  | 39   | 236                      | 66                   | <i>Rumanians</i>                           |
| somi                              | 510  | 125  | 77   | 266                      | 42                   | <i>Finns</i>                               |
| bulgāri                           | 386  | 106  | 20   | 242                      | 18                   | <i>Bulgarians</i>                          |
| osetīni                           | 369  | 90   | 18   | 244                      | 17                   | <i>Ossets</i>                              |
| udmurti                           | 335  | 62   | 5  | 264                      | 4                    | <i>Udmurts</i>                             |
| karēļi                            | 332  | 64   | 11   | 244                      | 13                   | <i>Karelians</i>                           |
| grieķi                            | 322  | 21   | 24   | 262                      | 15                   | <i>Greeks</i>                              |
| marieši                           | 311  | 63   | 8  | 233                      | 7                    | <i>Mari</i>                                |
| uzbeki                            | 306  | 70   | 13   | 207                      | 16                   | <i>Uzbeks</i>                              |
| komieši                           | 306  | 68   | 11   | 222                      | 5                    | <i>Komis</i>                               |
| baškīri                           | 304  | 67   | 11   | 204                      | 22                   | <i>Bashkirs</i>                            |
| ungāri                            | 290  | 134  | 27   | 105                      | 24                   | <i>Hungarians</i>                          |
| lezgīni                           | 266  | 97   | 5  | 131                      | 33                   | <i>Lezghians</i>                           |
| kazahi                            | 258  | 50   | 11   | 191                      | 6                    | <i>Kazakhs</i>                             |
| korejieši                         | 201  | 30   | 17   | 145                      | 9                    | <i>Koreans</i>                             |
| lībieši                           | 177  | -  | 163  | -                        | 14                   | <i>Livs</i>                                |
| amerikāņi                         | 165  | -  | 10   | 3                        | 152                  | <i>Americans</i>                           |
| čečeni                            | 135  | 53   | 4  | 73                       | 5                    | <i>Chechens</i>                            |
| zviedri                           | 127  | 74   | 6  | 19                       | 28                   | <i>Swedes</i>                              |
| angļi                             | 116  | 68   | 7  | 12                       | 29                   | <i>English</i>                             |
| gagauzi                           | 112  | 29   | 3  | 69                       | 11                   | <i>Gagauzs</i>                             |
| čehi                              | 94   | 14   | 39   | 38                       | 3                    | <i>Czechs</i>                              |
| tadžiki                           | 93   | 20   | 4  | 66                       | 3                    | <i>Tadjiks</i>                             |
| libānieši                         | 88   | 1  | 1  | 9                        | 77                   | <i>Lebanonians</i>                         |
| avāri                             | 73   | 23   | 7  | 37                       | 6                    | <i>Avars</i>                               |
| dāņi                              | 71   | 42   | 1  | 2                        | 26                   | <i>Danish</i>                              |
| singāļi                           | 61   | -  | -  | -                        | 61                   | <i>Singhalese</i>                          |
| jakuti                            | 55   | 18   | 1  | 35                       | 1                    | <i>Yakuts</i>                              |
| franči                            | 51   | 32   | 8  | 4                        | 7                    | <i>Frenchs</i>                             |
| ķīnieši                           | 48   | 24   | -  | 9                        | 15                   | <i>Chineses</i>                            |
| komieši - permieši                | 47   | 1  | 2  | 39                       | 5                    | <i>Komi Permians</i>                       |
| turkmēņi                          | 45   | 16   | 2  | 26                       | 1                    | <i>Turkmens</i>                            |
| norvēģi                           | 44   | 25   | -  | 2                        | 17                   | <i>Norwegians</i>                          |
| slovāki                           | 42   | 8  | 8  | 16                       | 10                   | <i>Slovaks</i>                             |
| lakieši                           | 42   | 11   | 1  | 28                       | 2                    | <i>Laks</i>                                |
| kubieši                           | 41   | -  | 1  | 14                       | 26                   | <i>Cubans</i>                              |



turpinājums

continued

| Personas<br>tautība un<br>dzimums | Iedzīvotāju<br>skaits<br><i>Number of<br/>population</i> | No tiem - <i>Of which:</i>  |  |                          |                      | <i>Ethnicity<br/>and sex<br/>of person</i> |
|-----------------------------------|--|---|--|--------------------------|----------------------|--|
|                                   |  | ar savas<br>tautības dzimto<br>valodu - with<br><i>mother tongue<br/>of their own<br/>ethnicity</i> | ar dzimto valodu, kas atšķiras no tautības<br><i>with mother tongue different from their<br/>own ethnicity</i> |                          |                      |  |
|                                   |  |   | latviešu<br><i>Latvian</i>   | krievu<br><i>Russian</i> | citu<br><i>Other</i> |  |
| afgāņi                            | 39   | -   | 2  | 22                       | 15                   | <i>Afghans</i>                             |
| abhāzi                            | 39   | 9   | -  | 27                       | 3                    | <i>Abkhazians</i>                          |
| kumiki                            | 39   | 15  | -  | 20                       | 4                    | <i>Kumyks</i>                              |
| kabardieši                        | 37   | 8   | 2  | 25                       | 2                    | <i>Kabardians</i>                          |
| spānieši                          | 36   | 8   | 3  | 23                       | 2                    | <i>Spaniards</i>                           |
| burjati                           | 36   | 2   | 3  | 30                       | 1                    | <i>Buriats</i>                             |
| dargāņi                           | 36   | 11  | 3  | 20                       | 2                    | <i>Darghins</i>                            |
| inguši                            | 35   | 15  | 1  | 14                       | 5                    | <i>Ingushs</i>                             |
| serbi                             | 34   | 12  | 3  | 18                       | 1                    | <i>Serbians</i>                            |
| holandieši                        | 31   | -   | 6  | 1                        | 24                   | <i>Dutchmen</i>                            |
| itālieši                          | 30   | 11  | 5  | 3                        | 11                   | <i>Italians</i>                            |
| aguli                             | 26   | 5   | -  | 12                       | 9                    | <i>Aguls</i>                               |
| udi                               | 26   | 15  | -  | 3                        | 8                    | <i>Udes</i>                                |
| horvāti                           | 24   | 14  | 4  | 5                        | 1                    | <i>Croatians</i>                           |
| tati                              | 24   | 2   | 2  | 15                       | 5                    | <i>Tats</i>                                |
| kirgīzi                           | 23   | 7   | 1  | 14                       | 1                    | <i>Kirghizs</i>                            |
| arābi                             | 21   | 8   | 2  | 8                        | 3                    | <i>Arabians</i>                            |
| čerkesi                           | 21   | -   | 2  | 17                       | 2                    | <i>Cercassians</i>                         |
| kalmiki                           | 21   | 8   | -  | 13                       | -                    | <i>Kalmyks</i>                             |
| turki                             | 18   | 8   | 2  | 6                        | 2                    | <i>Turks</i>                               |
| austrālieši                       | 17   | -   | 2  | 1                        | 14                   | <i>Australians</i>                         |
| kanādieši                         | 17   | -   | 1  | -                        | 16                   | <i>Canadians</i>                           |
| uiguri                            | 16   | -   | 1  | 14                       | 1                    | <i>Uighurs</i>                             |
| mongoļi                           | 15   | 13  | -  | -                        | 2                    | <i>Mongolians</i>                          |
| karačaji                          | 15   | 1   | -  | 14                       | -                    | <i>Karachajs</i>                           |
| bengāļi                           | 15   | 2   | 1  | 4                        | 8                    | <i>Bengalis</i>                            |
| austrieši                         | 14   | -   | 3  | 3                        | 8                    | <i>Austrians</i>                           |
| sīrieši                           | 14   | -   | -  | 4                        | 10                   | <i>Syrians</i>                             |
| adigejieši                        | 14   | 4   | -  | 10                       | -                    | <i>Adigays</i>                             |
| japāņi                            | 12   | 3   | 3  | 2                        | 4                    | <i>Japanese</i>                            |
| balkāri                           | 12   | -   | -  | 6                        | 6                    | <i>Balkars</i>                             |
| asīrieši                          | 11   | 3   | -  | 8                        | -                    | <i>Assyrians</i>                           |
| īri                               | 10   | 2   | -  | 2                        | 6                    | <i>Irish</i>                               |
| vjetnamieši                       | 10   | 7   | -  | 2                        | 1                    | <i>Vietnamese</i>                          |
| vepsi                             | 10   | 1   | -  | 9                        | -                    | <i>Vepses</i>                              |
| cita                              | 219  | 19  | 11   | 99                       | 90                   | <i>Other</i>                               |
| nav norādīta                      | 5012   | 1057  | 675  | 1670                     | 1610                 | <i>Not specified</i>                       |
| <b>Vīrieši</b>                    | <b>1094964</b>   | <b>941006</b>   | <b>32302</b>   | <b>108006</b>            | <b>13650</b>         | <b>Males</b>                               |
| No tiem pēc<br>tautības:          |  |   |  |                          |                      | <i>Of which by<br/>ethnicity:</i>          |
| latvieši                          | 636136   | 607074  | -  | 23330                    | 5732                 | <i>Latvians</i>                            |
| krievi                            | 318917   | 301236  | 14163  | -                        | 3518                 | <i>Russians</i>                            |
| baltkrievi                        | 41834  | 6664  | 2707   | 31824                    | 639                  | <i>Belarussians</i>                        |
| ukraiņi                           | 31798  | 8373  | 1166   | 21809                    | 450                  | <i>Ukrainians</i>                          |
| poļi                              | 25186  | 4024  | 4710   | 15655                    | 797                  | <i>Poles</i>                               |
| lietuvieši                        | 15424  | 5940  | 6476   | 2709                     | 299                  | <i>Lithuanians</i>                         |
| ebreji                            | 5257   | 376   | 492  | 4169                     | 220                  | <i>Jews</i>                                |
| čigāņi                            | 4056   | 2751  | 867  | 292                      | 146                  | <i>Gipsies</i>                             |
| vācieši                           | 1609   | 255   | 375  | 919                      | 60                   | <i>Germans</i>                             |
| armēņi                            | 1548   | 581   | 58   | 845                      | 64                   | <i>Armenians</i>                           |
| tatāri                            | 1442   | 352   | 37   | 1016                     | 37                   | <i>Tatars</i>                              |
| azerbaidžāņi                      | 1166   | 512   | 48   | 555                      | 51                   | <i>Azerbaijanians</i>                      |

Iedzīvotāju ģeogrāfiskie un demogrāfiskie raksturojumi  
Geographic and demographic characteristics of population

I

turpinājums

continued

| Personas<br>tautība un<br>dzimums | Iedzīvotāju<br>skaits<br><i>Number of<br/>population</i> | No tiem - <i>Of which:</i>  |  |                          |                      | <i>Ethnicity<br/>and sex<br/>of person</i> |
|-----------------------------------|--|---|--|--------------------------|----------------------|--|
|                                   |  | ar savas<br>tautības dzimto<br>valodu - with<br><i>mother tongue<br/>of their own<br/>ethnicity</i> | ar dzimto valodu, kas atšķiras no tautības<br><i>with mother tongue different from their<br/>own ethnicity</i> |                          |                      |  |
|                                   |  |   | latviešu<br><i>Latvian</i>   | krievu<br><i>Russian</i> | citu<br><i>Other</i> |  |
| igauņi                            | 1129   | 314   | 447  | 349                      | 19                   | <i>Estonians</i>                           |
| moldāvi                           | 1072   | 445   | 64   | 527                      | 36                   | <i>Moldavians</i>                          |
| gruzīni                           | 641  | 234   | 30   | 353                      | 24                   | <i>Georgians</i>                           |
| čuvaši                            | 472  | 112   | 14   | 339                      | 7                    | <i>Chuvash</i>                             |
| mordvieši                         | 360  | 49  | 9  | 294                      | 8                    | <i>Mordvinians</i>                         |
| rumāņi                            | 339  | 152   | 17   | 134                      | 36                   | <i>Rumanians</i>                           |
| somi                              | 227  | 60  | 36   | 104                      | 27                   | <i>Finns</i>                               |
| uzbeki                            | 195  | 62  | 10   | 111                      | 12                   | <i>Uzbeks</i>                              |
| bulgāri                           | 193  | 53  | 8  | 124                      | 8                    | <i>Bulgarians</i>                          |
| osetīni                           | 184  | 48  | 7  | 118                      | 11                   | <i>Ossets</i>                              |
| lezgīni                           | 180  | 63  | 2  | 90                       | 25                   | <i>Lezghians</i>                           |
| kazahi                            | 158  | 37  | 5  | 112                      | 4                    | <i>Kazakhs</i>                             |
| ungāri                            | 157  | 76  | 13   | 57                       | 11                   | <i>Hungarians</i>                          |
| grieķi                            | 152  | 8   | 14   | 125                      | 5                    | <i>Greeks</i>                              |
| baškīri                           | 151  | 32  | 3  | 109                      | 7                    | <i>Bashkirs</i>                            |
| marieši                           | 145  | 22  | 4  | 116                      | 3                    | <i>Mari</i>                                |
| udmurti                           | 134  | 18  | 2  | 113                      | 1                    | <i>Udmurts</i>                             |
| karēļi                            | 122  | 23  | 3  | 94                       | 2                    | <i>Karelians</i>                           |
| komieši                           | 115  | 18  | 4  | 91                       | 2                    | <i>Komis</i>                               |
| korejieši                         | 94   | 16  | 8  | 66                       | 4                    | <i>Koreans</i>                             |
| zviedri                           | 90   | 58  | 3  | 9                        | 20                   | <i>Swedes</i>                              |
| amerikāņi                         | 85   | -   | 4  | 1                        | 80                   | <i>Americans</i>                           |
| angļi                             | 85   | 48  | 5  | 8                        | 24                   | <i>English</i>                             |
| čečeni                            | 83   | 30  | 1  | 48                       | 4                    | <i>Chechens</i>                            |
| lībieši                           | 81   | -   | 76   | -                        | 5                    | <i>Livs</i>                                |
| libānieši                         | 81   | 1   | 1  | 4                        | 75                   | <i>Lebanonians</i>                         |
| gagauzi                           | 67   | 16  | 2  | 44                       | 5                    | <i>Gagauzs</i>                             |
| tadžiki                           | 60   | 20  | 3  | 34                       | 3                    | <i>Tadjiks</i>                             |
| dāņi                              | 55   | 34  | 1  | -                        | 20                   | <i>Danish</i>                              |
| avāri                             | 48   | 19  | 3  | 22                       | 4                    | <i>Avars</i>                               |
| čehi                              | 45   | 6   | 16   | 20                       | 3                    | <i>Czechs</i>                              |
| jakuti                            | 38   | 13  | 1  | 23                       | 1                    | <i>Yakuts</i>                              |
| ķīnieši                           | 35   | 17  | -  | 7                        | 11                   | <i>Chineses</i>                            |
| singāļi                           | 33   | -   | -  | -                        | 33                   | <i>Singhalese</i>                          |
| kubieši                           | 33   | -   | -  | 8                        | 25                   | <i>Cubans</i>                              |
| afgāņi                            | 33   | -   | 2  | 17                       | 14                   | <i>Afghans</i>                             |
| turkmēņi                          | 31   | 12  | 2  | 16                       | 1                    | <i>Turkmens</i>                            |
| franči                            | 30   | 21  | 2  | 3                        | 4                    | <i>Frenchs</i>                             |
| norvēģi                           | 30   | 16  | -  | 1                        | 13                   | <i>Norwegians</i>                          |
| lakieši                           | 29   | 7   | 1  | 19                       | 2                    | <i>Laks</i>                                |
| slovāki                           | 24   | 5   | 3  | 10                       | 6                    | <i>Slovaks</i>                             |
| abhāzi                            | 24   | 5   | -  | 17                       | 2                    | <i>Abkhazians</i>                          |
| holandieši                        | 24   | -   | 4  | 1                        | 19                   | <i>Dutchmen</i>                            |
| itālieši                          | 23   | 8   | 3  | 1                        | 11                   | <i>Italians</i>                            |
| dargāņi                           | 22   | 9   | -  | 12                       | 1                    | <i>Darghins</i>                            |
| inguši                            | 21   | 9   | 1  | 7                        | 4                    | <i>Ingushs</i>                             |
| serbi                             | 21   | 9   | 2  | 10                       | -                    | <i>Serbians</i>                            |
| komieši -permieši                 | 19   | -   | -  | 16                       | 3                    | <i>Komi Permians</i>                       |
| kumiki                            | 18   | 6   | -  | 10                       | 2                    | <i>Kumyks</i>                              |
| kabardieši                        | 18   | 6   | -  | 12                       | -                    | <i>Kabardians</i>                          |
| burjati                           | 17   | 1   | -  | 16                       | -                    | <i>Buriats</i>                             |
| aguli                             | 16   | 2   | -  | 7                        | 7                    | <i>Aguls</i>                               |

turpinājums

continued

| Personas<br>tautība un<br>dzimums | Iedzīvotāju<br>skaits<br><i>Number of<br/>population</i> | No tiem - <i>Of which:</i>  |  |                          |                      | <i>Ethnicity<br/>and sex<br/>of person</i> |
|-----------------------------------|--|---|--|--------------------------|----------------------|--|
|                                   |  | ar savas<br>tautības dzimto<br>valodu - with<br><i>mother tongue<br/>of their own<br/>ethnicity</i> | ar dzimto valodu, kas atšķiras no tautības<br><i>with mother tongue different from their<br/>own ethnicity</i> |                          |                      |  |
|                                   |  |   | latviešu<br><i>Latvian</i>   | krievu<br><i>Russian</i> | citu<br><i>Other</i> |  |
| spānieši                          | 15   | 3   | 3  | 8                        | 1                    | <i>Spaniards</i>                           |
| kirgīzi                           | 15   | 5   | 1  | 8                        | 1                    | <i>Kirghizs</i>                            |
| udi                               | 14   | 9   | -  | 1                        | 4                    | <i>Udes</i>                                |
| horvāti                           | 14   | 9   | 1  | 4                        | -                    | <i>Croatians</i>                           |
| tati                              | 14   | 1   | 2  | 11                       | -                    | <i>Tats</i>                                |
| arābi                             | 14   | 7   | -  | 6                        | 1                    | <i>Arabians</i>                            |
| turki                             | 13   | 8   | -  | 4                        | 1                    | <i>Turks</i>                               |
| mongoļi                           | 13   | 11  | -  | -                        | 2                    | <i>Mongolians</i>                          |
| bengāļi                           | 13   | 2   | 1  | 4                        | 6                    | <i>Bengalis</i>                            |
| sīrieši                           | 13   | -   | -  | 3                        | 10                   | <i>Syrians</i>                             |
| čerkesi                           | 11   | -   | 2  | 7                        | 2                    | <i>Cercassians</i>                         |
| uiguri                            | 10   | -   | 1  | 8                        | 1                    | <i>Uighurs</i>                             |
| cita                              | 210  | 25  | 5  | 91                       | 89                   | <i>Other</i>                               |
| nav norādīta                      | 2683   | 568   | 351  | 899                      | 865                  | <i>Not specified</i>                       |
| <b>Sievietes</b>                  | <b>1282419</b>   | <b>1109757</b>  | <b>39710</b>   | <b>118702</b>            | <b>14250</b>         | <b>Females</b>                             |
| No tām                            |  |   |  |                          |                      | <i>Of which by</i>                         |
| pēc tautības:                     |  |   |  |                          |                      | <i>ethnicity:</i>                          |
| latvietes                         | 734567   | 704019  | -  | 24912                    | 5636                 | <i>Latvians</i>                            |
| krievietes                        | 384326   | 363507  | 16978  | -                        | 3841                 | <i>Russians</i>                            |
| baltkrievietes                    | 55316  | 11601   | 3640   | 38893                    | 1182                 | <i>Belarussians</i>                        |
| polietes                          | 34319  | 7505  | 7017   | 18685                    | 1112                 | <i>Poles</i>                               |
| ukrainietes                       | 31846  | 8928  | 1143   | 21350                    | 425                  | <i>Ukrainians</i>                          |
| lietuvietes                       | 18006  | 7247  | 7727   | 2728                     | 304                  | <i>Lithuanians</i>                         |
| ebreji                            | 5128   | 449   | 426  | 4042                     | 211                  | <i>Jews</i>                                |
| čigānietes                        | 4149   | 2886  | 803  | 282                      | 178                  | <i>Gipsies</i>                             |
| vācietes                          | 1856   | 286   | 479  | 1051                     | 40                   | <i>Germans</i>                             |
| taņārietes                        | 1726   | 515   | 33   | 1146                     | 32                   | <i>Tatars</i>                              |
| īgaunietes                        | 1523   | 406   | 594  | 491                      | 32                   | <i>Estonians</i>                           |
| armēnietes                        | 1096   | 350   | 56   | 653                      | 37                   | <i>Armenians</i>                           |
| moldāvietes                       | 828  | 281   | 66   | 456                      | 25                   | <i>Moldavians</i>                          |
| azerbaidžānietes                  | 534  | 183   | 33   | 290                      | 28                   | <i>Azerbaijanians</i>                      |
| čuvašietes                        | 462  | 116   | 14   | 325                      | 7                    | <i>Chuvash</i>                             |
| mordvietes                        | 427  | 68  | 10   | 336                      | 13                   | <i>Mordvinians</i>                         |
| gruzīnietes                       | 382  | 96  | 27   | 242                      | 17                   | <i>Georgians</i>                           |
| somietes                          | 283  | 65  | 41   | 162                      | 15                   | <i>Finns</i>                               |
| rumānietes                        | 254  | 100   | 22   | 102                      | 30                   | <i>Rumanians</i>                           |
| karēlietas                        | 210  | 41  | 8  | 150                      | 11                   | <i>Karelians</i>                           |
| udmurtietes                       | 201  | 44  | 3  | 151                      | 3                    | <i>Udmurts</i>                             |
| bulgārietes                       | 193  | 53  | 12   | 118                      | 10                   | <i>Bulgarians</i>                          |
| komietes                          | 191  | 50  | 7  | 131                      | 3                    | <i>Komis</i>                               |
| osetīnietes                       | 185  | 42  | 11   | 126                      | 6                    | <i>Ossets</i>                              |
| grieķietes                        | 170  | 13  | 10   | 137                      | 10                   | <i>Greeks</i>                              |
| marietas                          | 166  | 41  | 4  | 117                      | 4                    | <i>Mari</i>                                |
| baškīrietes                       | 153  | 35  | 8  | 95                       | 15                   | <i>Bashkirs</i>                            |
| ungārietes                        | 133  | 58  | 14   | 48                       | 13                   | <i>Hungarians</i>                          |
| uzbekietes                        | 111  | 8   | 3  | 96                       | 4                    | <i>Uzbeks</i>                              |
| koreji                            | 107  | 14  | 9  | 79                       | 5                    | <i>Koreans</i>                             |
| kazahietes                        | 100  | 13  | 6  | 79                       | 2                    | <i>Kazakhs</i>                             |
| lībietes                          | 96   | -   | 87   | -                        | 9                    | <i>Livs</i>                                |
| lezgīnietes                       | 86   | 34  | 3  | 41                       | 8                    | <i>Lezghians</i>                           |
| amerikānietes                     | 80   | -   | 6  | 2                        | 72                   | <i>Americans</i>                           |
| čečenietes                        | 52   | 23  | 3  | 25                       | 1                    | <i>Chechens</i>                            |

**Iedzīvotāju ģeogrāfiskie un demogrāfiskie raksturojumi**  
*Geographic and demographic characteristics of population*

**I**

turpinājums

continued

| Personas<br>tautība un<br>dzimums | Iedzīvotāju<br>skaits<br><i>Number of<br/>population</i> | No tiem - <i>Of which:</i>  |  |                          |                      | <i>Ethnicity<br/>and sex<br/>of person</i> |
|-----------------------------------|--|---|--|--------------------------|----------------------|--|
|                                   |  | ar savas<br>tautības dzimto<br>valodu - with<br><i>mother tongue<br/>of their own<br/>ethnicity</i> | ar dzimto valodu, kas atšķiras no tautības<br><i>with mother tongue different from their<br/>own ethnicity</i> |                          |                      |  |
|                                   |  |   | latviešu<br><i>Latvian</i>   | krievu<br><i>Russian</i> | citu<br><i>Other</i> |  |
| čehietes                          | 49   | 8   | 23   | 18                       | -                    | <i>Czechs</i>                              |
| gagauzietes                       | 45   | 13  | 1  | 25                       | 6                    | <i>Gagauzs</i>                             |
| zviedrietes                       | 37   | 16  | 3  | 10                       | 8                    | <i>Swedes</i>                              |
| tadžikietes                       | 33   | -   | 1  | 32                       | -                    | <i>Tadjiks</i>                             |
| anglietes                         | 31   | 20  | 2  | 4                        | 5                    | <i>English</i>                             |
| singālietes                       | 28   | -   | -  | -                        | 28                   | <i>Singhalese</i>                          |
| komietes - permietes              | 28   | 1   | 2  | 23                       | 2                    | <i>Komi Permians</i>                       |
| avārietes                         | 25   | 4   | 4  | 15                       | 2                    | <i>Avars</i>                               |
| francūzietes                      | 21   | 11  | 6  | 1                        | 3                    | <i>Frenchs</i>                             |
| kumikietes                        | 21   | 9   | -  | 10                       | 2                    | <i>Kumyks</i>                              |
| spānietes                         | 21   | 5   | -  | 15                       | 1                    | <i>Spaniards</i>                           |
| kabardietes                       | 19   | 2   | 2  | 13                       | 2                    | <i>Kabardians</i>                          |
| burjatietes                       | 19   | 1   | 3  | 14                       | 1                    | <i>Buriats</i>                             |
| slovākietes                       | 18   | 3   | 5  | 6                        | 4                    | <i>Slovaks</i>                             |
| jakutietes                        | 17   | 5   | -  | 12                       | -                    | <i>Yakuts</i>                              |
| dānietes                          | 16   | 8   | -  | 2                        | 6                    | <i>Danish</i>                              |
| abhāzietes                        | 15   | 4   | -  | 10                       | 1                    | <i>Abkhazians</i>                          |
| turkmēnietes                      | 14   | 4   | -  | 10                       | -                    | <i>Turkmens</i>                            |
| norvēģietes                       | 14   | 9   | -  | 1                        | 4                    | <i>Norwegians</i>                          |
| dargānietes                       | 14   | 2   | 3  | 8                        | 1                    | <i>Darghins</i>                            |
| ingušietes                        | 14   | 6   | -  | 7                        | 1                    | <i>Ingushs</i>                             |
| ķīnietes                          | 13   | 7   | -  | 2                        | 4                    | <i>Chinese</i>                             |
| lakietes                          | 13   | 4   | -  | 9                        | -                    | <i>Laks</i>                                |
| serbietes                         | 13   | 3   | 1  | 8                        | 1                    | <i>Serbians</i>                            |
| udietes                           | 12   | 6   | -  | 2                        | 4                    | <i>Udes</i>                                |
| kalmikietes                       | 12   | 6   | -  | 6                        | -                    | <i>Kalmyks</i>                             |
| agulietes                         | 10   | 3   | -  | 5                        | 2                    | <i>Aguls</i>                               |
| horvātietes                       | 10   | 5   | 3  | 1                        | 1                    | <i>Croatians</i>                           |
| tatietes                          | 10   | 1   | -  | 4                        | 5                    | <i>Tats</i>                                |
| čerkesietes                       | 10   | -   | -  | 10                       | -                    | <i>Cercassians</i>                         |
| cita                              | 226  | 25  | 24   | 107                      | 70                   | <i>Other</i>                               |
| nav norādīta                      | 2329   | 489   | 324  | 771                      | 745                  | <i>Not specified</i>                       |

**I - 23. LATVIJAS PASTĀVĪGO IEDZĪVOTĀJU TAUTĪBA,  
DZIMUMS UN VALODU PRASME**  
RESIDENT POPULATION OF LATVIA BY ETHNICITY,  
SEX AND LANGUAGE SKILLS

| Personas<br>tautība<br>un dzimums | Iedzīvotāju<br>skaits<br><i>Number of<br/>population</i> | No tiem prot valodas, izņemot dzimto valodu<br><i>Of which command language except their mother tongue:</i> |                          |                         |                       |                                  |                         |                       | <i>Ethnicity<br/>and sex<br/>of person</i> |
|-----------------------------------|--|---|--------------------------|-------------------------|-----------------------|----------------------------------|-------------------------|-----------------------|--|
|                                   |  | latviešu<br><i>Latvian</i>  | krievu<br><i>Russian</i> | angļu<br><i>English</i> | vācu<br><i>German</i> | baltkrievu<br><i>Belarussian</i> | franču<br><i>French</i> | citas<br><i>other</i> |  |
| <b>Visi iedzīvotāji</b>           | <b>2377383</b>   | <b>495619</b>   | <b>1038723</b>           | <b>339949</b>           | <b>179446</b>         | <b>17215</b>                     | <b>9752</b>             | <b>78417</b>          | <b>All population</b>                      |
| No tiem pēc<br>tautības:          |  |   |                          |                         |                       |                                  |                         |                       | <i>Of which by<br/>ethnicity:</i>          |
| latvieši                          | 1370703  | 31681   | 920861                   | 239420                  | 138406                | 1529                             | 5574                    | 25135                 | <i>Latvians</i>                            |
| krievi                            | 703243   | 336524  | 21173                    | 74924                   | 28038                 | 2627                             | 2970                    | 14099                 | <i>Russians</i>                            |
| baltkrievi                        | 97150  | 42265   | 22880                    | 6096                    | 3386                  | 9842                             | 229                     | 6456                  | <i>Belarussians</i>                        |
| ukraiņi                           | 63644  | 27519   | 17717                    | 6748                    | 2480                  | 580                              | 328                     | 9921                  | <i>Ukrainians</i>                          |
| poļi                              | 59505  | 25027   | 20860                    | 4742                    | 2567                  | 2381                             | 174                     | 10536                 | <i>Poles</i>                               |

turpinājums

continued

| Personas<br>tautība<br>un dzimums | Iedzīvotāju<br>skaits<br><i>Number of<br/>population</i> | No tiem prot valodas, izņemot dzimto valodu<br><i>Of which command language except their mother tongue:</i> |                          |                         |                       |                                  |                         |                       | <i>Ethnicity<br/>and sex<br/>of person</i> |
|-----------------------------------|--|---|--------------------------|-------------------------|-----------------------|----------------------------------|-------------------------|-----------------------|--|
|                                   |  | latviešu<br><i>Latvian</i>  | krievu<br><i>Russian</i> | angļu<br><i>English</i> | vācu<br><i>German</i> | baltkrievu<br><i>Belarussian</i> | franču<br><i>French</i> | citas<br><i>other</i> |  |
| lietuvieši                        | 33430  | 14474   | 21135                    | 2451                    | 1433                  | 103                              | 66                      | 6889                  | <i>Lithuanians</i>                         |
| ebreji                            | 10385  | 4328  | 1077                     | 1929                    | 1098                  | 77                               | 102                     | 994                   | <i>Jews</i>                                |
| čigāni                            | 8205   | 3775  | 4368                     | 212                     | 121                   | 9                                | 1                       | 900                   | <i>Gipsies</i>                             |
| vācieši                           | 3465   | 1262  | 1000                     | 385                     | 836                   | 10                               | 28                      | 162                   | <i>Germans</i>                             |
| tatāri                            | 3168   | 1243  | 848                      | 372                     | 134                   | 14                               | 15                      | 445                   | <i>Tatars</i>                              |
| igauņi                            | 2652   | 992   | 1387                     | 378                     | 233                   | 2                                | 14                      | 501                   | <i>Estonians</i>                           |
| armēņi                            | 2644   | 1107  | 886                      | 462                     | 114                   | 3                                | 34                      | 354                   | <i>Armenians</i>                           |
| moldāvi                           | 1900   | 820   | 780                      | 161                     | 45                    | 6                                | 57                      | 343                   | <i>Moldavians</i>                          |
| azerbaidžāņi                      | 1700   | 586   | 660                      | 154                     | 26                    | 2                                | 7                       | 197                   | <i>Azerbaijanians</i>                      |
| gruziņi                           | 1023   | 420   | 328                      | 181                     | 51                    | 2                                | 15                      | 145                   | <i>Georgians</i>                           |
| čuvaši                            | 934  | 359   | 232                      | 51                      | 45                    | 1                                | 3                       | 113                   | <i>Chuvash</i>                             |
| mordvieši                         | 787  | 260   | 140                      | 45                      | 26                    | 5                                | 2                       | 71                    | <i>Mordvinians</i>                         |
| rumāņi                            | 593  | 286   | 315                      | 27                      | 13                    | 7                                | 14                      | 155                   | <i>Rumanians</i>                           |
| somi                              | 510  | 157   | 142                      | 78                      | 30                    | 2                                | 2                       | 90                    | <i>Finns</i>                               |
| bulgāri                           | 386  | 158   | 102                      | 51                      | 18                    | -                                | 3                       | 81                    | <i>Bulgarians</i>                          |
| osetīni                           | 369  | 144   | 104                      | 54                      | 18                    | 1                                | 2                       | 58                    | <i>Ossets</i>                              |
| udmurti                           | 335  | 126   | 64                       | 20                      | 6                     | -                                | -                       | 24                    | <i>Udmurts</i>                             |
| karēļi                            | 332  | 108   | 81                       | 27                      | 10                    | 1                                | -                       | 54                    | <i>Karelians</i>                           |
| grieķi                            | 322  | 132   | 43                       | 54                      | 21                    | 1                                | 5                       | 54                    | <i>Greeks</i>                              |
| marieši                           | 311  | 137   | 66                       | 23                      | 9                     | -                                | 2                       | 15                    | <i>Mari</i>                                |
| uzbeki                            | 306  | 116   | 76                       | 25                      | 7                     | 1                                | 3                       | 30                    | <i>Uzbeks</i>                              |
| komieši                           | 306  | 112   | 66                       | 24                      | 5                     | -                                | 1                       | 31                    | <i>Komis</i>                               |
| baškīri                           | 304  | 110   | 76                       | 42                      | 14                    | 1                                | 1                       | 54                    | <i>Bashkirs</i>                            |
| ungāri                            | 290  | 146   | 142                      | 29                      | 12                    | -                                | 6                       | 51                    | <i>Hungarians</i>                          |
| lezgīni                           | 266  | 103   | 96                       | 29                      | 8                     | 1                                | 2                       | 28                    | <i>Lezghians</i>                           |
| kazahi                            | 258  | 91  | 49                       | 25                      | 14                    | 1                                | 1                       | 27                    | <i>Kazakhs</i>                             |
| korejieši                         | 201  | 92  | 38                       | 36                      | 14                    | -                                | 1                       | 26                    | <i>Koreans</i>                             |
| lībieši                           | 177  | 12  | 126                      | 46                      | 37                    | -                                | 1                       | 27                    | <i>Livs</i>                                |
| amerikāņi                         | 165  | 24  | 9                        | 7                       | 3                     | -                                | 2                       | 9                     | <i>Americans</i>                           |
| čečeni                            | 135  | 39  | 47                       | 15                      | 3                     | -                                | 1                       | 9                     | <i>Chechens</i>                            |
| zviedri                           | 127  | 24  | 6                        | 42                      | 19                    | -                                | 7                       | 9                     | <i>Swedes</i>                              |
| angļi                             | 116  | 24  | 13                       | 1                       | 8                     | -                                | 12                      | 7                     | <i>English</i>                             |
| gagauzi                           | 112  | 44  | 38                       | 7                       | 4                     | -                                | -                       | 27                    | <i>Gagauzs</i>                             |
| čehi                              | 94   | 20  | 37                       | 18                      | 10                    | 1                                | -                       | 18                    | <i>Czechs</i>                              |
| tadžiki                           | 93   | 30  | 17                       | 11                      | 2                     | -                                | 1                       | 9                     | <i>Tadjiks</i>                             |
| libānieši                         | 88   | 13  | 16                       | 32                      | 1                     | -                                | 17                      | 8                     | <i>Lebanonians</i>                         |
| avāri                             | 73   | 27  | 30                       | 8                       | -                     | -                                | -                       | 6                     | <i>Avars</i>                               |
| dāņi                              | 71   | 10  | 2                        | 20                      | 15                    | 1                                | 1                       | 11                    | <i>Danish</i>                              |
| singāļi                           | 61   | 42  | 12                       | 50                      | -                     | -                                | 2                       | 3                     | <i>Singhalese</i>                          |
| jakuti                            | 55   | 20  | 12                       | 16                      | -                     | -                                | 1                       | 4                     | <i>Yakuts</i>                              |
| franči                            | 51   | 7   | 12                       | 8                       | 6                     | -                                | -                       | 5                     | <i>Frenchs</i>                             |
| ķīnieši                           | 48   | 6   | 8                        | 9                       | 1                     | -                                | 1                       | 1                     | <i>Chineses</i>                            |
| komieši -<br>permieši             | 47   | 22  | 5                        | -                       | 5                     | -                                | -                       | -                     | <i>Komi<br/>Permians</i>                   |
| turkmēņi                          | 45   | 18  | 9                        | 4                       | 4                     | -                                | -                       | 3                     | <i>Turkmens</i>                            |
| norvēģi                           | 44   | 2   | 1                        | 9                       | 4                     | -                                | 1                       | 5                     | <i>Norwegians</i>                          |
| slovāki                           | 42   | 21  | 23                       | 4                       | 4                     | 1                                | -                       | 15                    | <i>Slovaks</i>                             |
| lakieši                           | 42   | 17  | 9                        | 4                       | -                     | -                                | -                       | 3                     | <i>Laks</i>                                |
| kubieši                           | 41   | 17  | 23                       | 16                      | -                     | -                                | 1                       | 14                    | <i>Cubans</i>                              |
| afgāņi                            | 39   | 7   | 14                       | 12                      | 1                     | -                                | -                       | 9                     | <i>Afghans</i>                             |
| abhāzi                            | 39   | 21  | 11                       | 4                       | 1                     | -                                | 1                       | 3                     | <i>Abkhazians</i>                          |
| kumiki                            | 39   | 14  | 15                       | 6                       | -                     | -                                | -                       | 2                     | <i>Kumyks</i>                              |
| kabardieši                        | 37   | 12  | 10                       | 2                       | 1                     | -                                | -                       | 4                     | <i>Kabardians</i>                          |
| spānieši                          | 36   | 10  | 10                       | 8                       | 2                     | -                                | 2                       | 6                     | <i>Spaniards</i>                           |



Iedzīvotāju ģeogrāfiskie un demogrāfiskie raksturojumi  
*Geographic and demographic characteristics of population*

I

turpinājums

continued

| Personas<br>tautība<br>un dzimums | Iedzīvotāju<br>skaits<br><i>Number of<br/>population</i> | No tiem prot valodas, izņemot dzimto valodu<br><i>Of which command language except their mother tongue:</i> |                          |                         |                       |                                  |                         |                       | Ethnicity<br>and sex<br>of person |
|-----------------------------------|--|---|--------------------------|-------------------------|-----------------------|----------------------------------|-------------------------|-----------------------|-----------------------------------|
|                                   |  | latviešu<br><i>Latvian</i>  | krievu<br><i>Russian</i> | angļu<br><i>English</i> | vācu<br><i>German</i> | baltkrievu<br><i>Belarussian</i> | franču<br><i>French</i> | citas<br><i>other</i> |                                   |
| burjati                           | 36   | 11  | 3                        | 6                       | 1                     | -                                | -                       | 6                     | <i>Buriats</i>                    |
| dargāni                           | 36   | 16  | 13                       | 3                       | 2                     | -                                | 1                       | 3                     | <i>Darghins</i>                   |
| inguši                            | 35   | 8   | 13                       | 4                       | -                     | -                                | -                       | 4                     | <i>Ingushs</i>                    |
| serbi                             | 34   | 10  | 8                        | 3                       | 2                     | 1                                | -                       | 4                     | <i>Serbians</i>                   |
| holandieši                        | 31   | 8   | 7                        | 7                       | 9                     | -                                | 3                       | 4                     | <i>Dutchmen</i>                   |
| itālieši                          | 30   | -   | 4                        | 7                       | -                     | -                                | 2                       | 2                     | <i>Italians</i>                   |
| aguli                             | 26   | -   | 4                        | -                       | -                     | -                                | -                       | -                     | <i>Aguls</i>                      |
| udi                               | 26   | 7   | 23                       | 3                       | -                     | -                                | -                       | 14                    | <i>Udes</i>                       |
| horvāti                           | 24   | 6   | 9                        | 4                       | 3                     | -                                | -                       | 4                     | <i>Croatians</i>                  |
| tati                              | 24   | 9   | 7                        | 2                       | 1                     | -                                | -                       | 3                     | <i>Tats</i>                       |
| kirgīzi                           | 23   | 8   | 7                        | 3                       | 1                     | -                                | 1                       | 2                     | <i>Kirghizs</i>                   |
| arābi                             | 21   | 1   | 7                        | 6                       | 1                     | -                                | 2                       | -                     | <i>Arabians</i>                   |
| čerkesi                           | 21   | 14  | 2                        | 13                      | 1                     | -                                | 1                       | -                     | <i>Cercassians</i>                |
| kalmiki                           | 21   | 8   | 7                        | 5                       | 2                     | -                                | -                       | 3                     | <i>Kalmyks</i>                    |
| turki                             | 18   | 3   | 2                        | 6                       | 2                     | -                                | -                       | 3                     | <i>Turks</i>                      |
| austrālieši                       | 17   | 1   | 3                        | 1                       | 1                     | -                                | -                       | -                     | <i>Australians</i>                |
| kanādieši                         | 17   | 6   | 1                        | 1                       | -                     | -                                | 2                       | 1                     | <i>Canadians</i>                  |
| uiguri                            | 16   | 5   | 2                        | 2                       | -                     | -                                | -                       | -                     | <i>Uighurs</i>                    |
| mongoļi                           | 15   | 2   | 6                        | 2                       | 2                     | -                                | -                       | -                     | <i>Mongolians</i>                 |
| karačaji                          | 15   | 4   | 1                        | 2                       | 1                     | -                                | 1                       | 2                     | <i>Karachajs</i>                  |
| bengāļi                           | 15   | 2   | 6                        | 6                       | -                     | -                                | -                       | 1                     | <i>Bengalis</i>                   |
| austrieši                         | 14   | 3   | 1                        | 4                       | 1                     | -                                | -                       | -                     | <i>Austrians</i>                  |
| sīrieši                           | 14   | 2   | 2                        | 8                       | -                     | -                                | -                       | -                     | <i>Syrians</i>                    |
| adigejieši                        | 14   | 3   | 1                        | -                       | -                     | -                                | -                       | -                     | <i>Adigays</i>                    |
| japāņi                            | 12   | 3   | 4                        | 5                       | 2                     | -                                | 1                       | 1                     | <i>Japanese</i>                   |
| balkāri                           | 12   | -   | 1                        | -                       | -                     | -                                | -                       | 1                     | <i>Balkars</i>                    |
| asīrieši                          | 11   | 2   | 3                        | 3                       | -                     | -                                | -                       | 1                     | <i>Assyrians</i>                  |
| īri                               | 10   | 1   | -                        | 2                       | -                     | -                                | -                       | -                     | <i>Irish</i>                      |
| vjetnamieši                       | 10   | 3   | 5                        | 2                       | -                     | -                                | -                       | 4                     | <i>Vietnamese</i>                 |
| vepsi                             | 10   | 3   | 1                        | 1                       | -                     | -                                | -                       | 2                     | <i>Vepses</i>                     |
| cita                              | 219  | 58  | 49                       | 37                      | 15                    | -                                | 13                      | 24                    | <i>Other</i>                      |
| nav norādīta                      | 5012   | 249   | 214                      | 187                     | 30                    | 2                                | 12                      | 72                    | <i>Not specified</i>              |
| ...                               |  |   |                          |                         |                       |                                  |                         |                       |                                   |
| <b>Vīrieši</b>                    | <b>1094964</b>   | <b>210634</b>   | <b>479278</b>            | <b>148714</b>           | <b>71342</b>          | <b>6988</b>                      | <b>3060</b>             | <b>31975</b>          | <b>Males</b>                      |
| No tiem pēc<br>tautības:          |  |   |                          |                         |                       |                                  |                         |                       | <i>Of which by<br/>ethnicity:</i> |
| latvieši                          | 636136   | 14613   | 428644                   | 101955                  | 55243                 | 733                              | 1718                    | 10108                 | <i>Latvians</i>                   |
| krievi                            | 318917   | 141751  | 9071                     | 34699                   | 10854                 | 1078                             | 907                     | 5448                  | <i>Russians</i>                   |
| baltkrievi                        | 41834  | 16886   | 8456                     | 2904                    | 1278                  | 3882                             | 72                      | 2049                  | <i>Belarussians</i>               |
| ukraiņi                           | 31798  | 12529   | 8586                     | 3359                    | 1082                  | 306                              | 111                     | 4809                  | <i>Ukrainians</i>                 |
| poļi                              | 25186  | 9688  | 7655                     | 1862                    | 909                   | 863                              | 48                      | 3863                  | <i>Poles</i>                      |
| lietuvieši                        | 15424  | 6429  | 9673                     | 1039                    | 519                   | 46                               | 23                      | 2951                  | <i>Lithuanians</i>                |
| ebreji                            | 5257   | 2144  | 512                      | 1019                    | 541                   | 38                               | 37                      | 464                   | <i>Jews</i>                       |
| čigāni                            | 4056   | 1777  | 2105                     | 85                      | 50                    | 2                                | -                       | 427                   | <i>Gipsies</i>                    |
| vācieši                           | 1609   | 548   | 430                      | 181                     | 357                   | 5                                | 13                      | 79                    | <i>Germans</i>                    |
| armēņi                            | 1548   | 613   | 551                      | 246                     | 57                    | 1                                | 11                      | 228                   | <i>Armenians</i>                  |
| tatāri                            | 1442   | 493   | 347                      | 189                     | 48                    | 6                                | 2                       | 184                   | <i>Tatars</i>                     |
| azerbaidžāņi                      | 1166   | 380   | 479                      | 93                      | 13                    | 2                                | 2                       | 151                   | <i>Azerbaijanians</i>             |
| igauņi                            | 1129   | 403   | 606                      | 156                     | 90                    | -                                | 4                       | 210                   | <i>Estonians</i>                  |
| moldāvi                           | 1072   | 424   | 468                      | 77                      | 16                    | 4                                | 30                      | 210                   | <i>Moldavians</i>                 |
| gruzīni                           | 641  | 245   | 231                      | 93                      | 32                    | 1                                | 4                       | 77                    | <i>Georgians</i>                  |
| čuvaši                            | 472  | 171   | 115                      | 34                      | 22                    | 1                                | 1                       | 58                    | <i>Chuvash</i>                    |
| mordvieši                         | 360  | 101   | 59                       | 22                      | 12                    | 2                                | 1                       | 35                    | <i>Mordvinians</i>                |
| rumāņi                            | 339  | 168   | 182                      | 12                      | 7                     | 6                                | 7                       | 94                    | <i>Rumanians</i>                  |
| somi                              | 227  | 65  | 60                       | 42                      | 16                    | 2                                | 1                       | 37                    | <i>Finns</i>                      |

turpinājums

continued

| Personas<br>tautība<br>un dzimums | Iedzīvotāju<br>skaits<br><i>Number of<br/>population</i> | No tiem prot valodas, izņemot dzimto valodu<br><i>Of which command language except their mother tongue:</i> |                          |                         |                       |                                  |                         |                       | <i>Ethnicity<br/>and sex<br/>of person</i> |
|-----------------------------------|--|---|--------------------------|-------------------------|-----------------------|----------------------------------|-------------------------|-----------------------|--|
|                                   |  | latviešu<br><i>Latvian</i>  | krievu<br><i>Russian</i> | angļu<br><i>English</i> | vācu<br><i>German</i> | baltkrievu<br><i>Belarussian</i> | franču<br><i>French</i> | citas<br><i>other</i> |  |
| uzbeki                            | 195  | 65  | 63                       | 10                      | 1                     | -                                | 1                       | 18                    | <i>Uzbeks</i>                              |
| bulgāri                           | 193  | 83  | 50                       | 25                      | 9                     | -                                | 2                       | 47                    | <i>Bulgarians</i>                          |
| osetīni                           | 184  | 63  | 55                       | 27                      | 8                     | 1                                | -                       | 32                    | <i>Ossets</i>                              |
| lezgīni                           | 180  | 58  | 63                       | 14                      | 5                     | 1                                | 1                       | 20                    | <i>Lezghians</i>                           |
| kazahi                            | 158  | 51  | 32                       | 14                      | 8                     | 1                                | 1                       | 17                    | <i>Kazakhs</i>                             |
| ungāri                            | 157  | 75  | 79                       | 11                      | 6                     | -                                | 1                       | 26                    | <i>Hungarians</i>                          |
| grieķi                            | 152  | 53  | 17                       | 24                      | 11                    | -                                | 1                       | 26                    | <i>Greeks</i>                              |
| baškīri                           | 151  | 54  | 32                       | 23                      | 8                     | -                                | 1                       | 31                    | <i>Bashkirs</i>                            |
| marieši                           | 145  | 50  | 22                       | 14                      | 6                     | -                                | 1                       | 6                     | <i>Mari</i>                                |
| udmurti                           | 134  | 41  | 18                       | 11                      | 3                     | -                                | -                       | 7                     | <i>Udmurts</i>                             |
| karēļi                            | 122  | 36  | 25                       | 11                      | 4                     | 1                                | -                       | 19                    | <i>Karelians</i>                           |
| komieši                           | 115  | 34  | 15                       | 10                      | -                     | -                                | -                       | 9                     | <i>Komis</i>                               |
| korejieši                         | 94   | 28  | 18                       | 14                      | 8                     | -                                | 1                       | 12                    | <i>Koreans</i>                             |
| zviedri                           | 90   | 12  | 3                        | 29                      | 13                    | -                                | 2                       | 5                     | <i>Swedes</i>                              |
| amerikāņi                         | 85   | 13  | 4                        | 5                       | 2                     | -                                | 1                       | 6                     | <i>Americans</i>                           |
| angļi                             | 85   | 12  | 8                        | 1                       | 5                     | -                                | 10                      | 6                     | <i>English</i>                             |
| čečeni                            | 83   | 21  | 25                       | 8                       | -                     | -                                | -                       | 1                     | <i>Chechens</i>                            |
| lībieši                           | 81   | 3   | 64                       | 30                      | 16                    | -                                | -                       | 5                     | <i>Livs</i>                                |
| libānieši                         | 81   | 12  | 16                       | 28                      | 1                     | -                                | 14                      | 4                     | <i>Lebanonians</i>                         |
| gagauzi                           | 67   | 24  | 19                       | 4                       | 1                     | -                                | -                       | 20                    | <i>Gagauzs</i>                             |
| tadžiki                           | 60   | 10  | 16                       | 1                       | 1                     | -                                | 1                       | 4                     | <i>Tadjiks</i>                             |
| dāņi                              | 55   | 9   | 2                        | 19                      | 14                    | 1                                | 1                       | 11                    | <i>Danish</i>                              |
| avāri                             | 48   | 17  | 24                       | 7                       | -                     | -                                | -                       | 5                     | <i>Avars</i>                               |
| čehi                              | 45   | 10  | 15                       | 10                      | 6                     | 1                                | -                       | 7                     | <i>Czechs</i>                              |
| jakuti                            | 38   | 15  | 8                        | 9                       | -                     | -                                | -                       | 2                     | <i>Yakuts</i>                              |
| ķīnieši                           | 35   | 4   | 6                        | 6                       | 1                     | -                                | -                       | 1                     | <i>Chinese</i>                             |
| singāļi                           | 33   | 19  | 7                        | 23                      | -                     | -                                | 1                       | 2                     | <i>Singhalese</i>                          |
| kubieši                           | 33   | 15  | 21                       | 13                      | -                     | -                                | -                       | 10                    | <i>Cubans</i>                              |
| afgāņi                            | 33   | 5   | 13                       | 10                      | 1                     | -                                | -                       | 8                     | <i>Afghans</i>                             |
| turkmēņi                          | 31   | 12  | 6                        | 2                       | 2                     | -                                | -                       | 3                     | <i>Turkmens</i>                            |
| franči                            | 30   | 5   | 6                        | 8                       | 4                     | -                                | -                       | 3                     | <i>Frenchs</i>                             |
| norvēģi                           | 30   | 2   | 1                        | 6                       | 4                     | -                                | -                       | 2                     | <i>Norwegians</i>                          |
| lakieši                           | 29   | 9   | 5                        | 1                       | -                     | -                                | -                       | -                     | <i>Laks</i>                                |
| slovāki                           | 24   | 9   | 12                       | 2                       | 1                     | 1                                | -                       | 9                     | <i>Slovaks</i>                             |
| abhāzi                            | 24   | 12  | 7                        | 1                       | 1                     | -                                | -                       | 3                     | <i>Abkhazians</i>                          |
| holandieši                        | 24   | 5   | 5                        | 6                       | 6                     | -                                | 2                       | 3                     | <i>Dutchmen</i>                            |
| itālieši                          | 23   | -   | 2                        | 5                       | -                     | -                                | 2                       | 1                     | <i>Italians</i>                            |
| dargāņi                           | 22   | 12  | 9                        | 1                       | 2                     | -                                | -                       | 2                     | <i>Darghins</i>                            |
| inguši                            | 21   | 4   | 7                        | 3                       | -                     | -                                | -                       | 1                     | <i>Ingushs</i>                             |
| serbi                             | 21   | 8   | 8                        | 2                       | 2                     | 1                                | -                       | 4                     | <i>Serbians</i>                            |
| komieši -<br>permieši             | 19   | 9   | 1                        | -                       | 1                     | -                                | -                       | -                     | <i>Komi<br/>Permians</i>                   |
| kumiki                            | 18   | 4   | 8                        | 2                       | -                     | -                                | -                       | 1                     | <i>Kumyks</i>                              |
| kabardieši                        | 18   | 2   | 6                        | 1                       | -                     | -                                | -                       | -                     | <i>Kabardians</i>                          |
| burjāti                           | 17   | 3   | 1                        | 4                       | -                     | -                                | -                       | 3                     | <i>Buriats</i>                             |
| aguli                             | 16   | -   | 2                        | -                       | -                     | -                                | -                       | -                     | <i>Aguls</i>                               |
| spānieši                          | 15   | 2   | 5                        | 2                       | -                     | -                                | 1                       | 2                     | <i>Spaniards</i>                           |
| kirgīzi                           | 15   | 4   | 5                        | 1                       | 1                     | -                                | 1                       | 2                     | <i>Kirghizs</i>                            |
| udi                               | 14   | 2   | 13                       | 1                       | -                     | -                                | -                       | 9                     | <i>Udes</i>                                |
| horvāti                           | 14   | 4   | 5                        | 4                       | 2                     | -                                | -                       | 2                     | <i>Croatians</i>                           |
| tati                              | 14   | 3   | 1                        | -                       | -                     | -                                | -                       | 3                     | <i>Tats</i>                                |
| arābi                             | 14   | 1   | 7                        | 5                       | -                     | -                                | 2                       | -                     | <i>Arabians</i>                            |
| turki                             | 13   | 2   | -                        | 5                       | 2                     | -                                | -                       | 3                     | <i>Turks</i>                               |
| mongoļi                           | 13   | 1   | 5                        | 2                       | 2                     | -                                | -                       | -                     | <i>Mongolians</i>                          |
| bengāļi                           | 13   | 2   | 6                        | 5                       | -                     | -                                | -                       | 1                     | <i>Bengalis</i>                            |

Iedzīvotāju ģeogrāfiskie un demogrāfiskie raksturojumi  
Geographic and demographic characteristics of population

I

turpinājums

continued

| Personas<br>tautība<br>un dzimums | Iedzīvotāju<br>skaits<br><i>Number of<br/>population</i> | No tiem prot valodas, izņemot dzimto valodu<br><i>Of which command language except their mother tongue:</i> |                          |                         |                       |                                  |                         |                       | Ethnicity<br>and sex<br>of person |
|-----------------------------------|--|---|--------------------------|-------------------------|-----------------------|----------------------------------|-------------------------|-----------------------|-----------------------------------|
|                                   |  | latviešu<br><i>Latvian</i>  | krievu<br><i>Russian</i> | angļu<br><i>English</i> | vācu<br><i>German</i> | baltkrievu<br><i>Belarussian</i> | franču<br><i>French</i> | citas<br><i>other</i> |                                   |
| sīrieši                           | 13   | 2   | 2                        | 8                       | -                     | -                                | -                       | -                     | <i>Syrians</i>                    |
| čerkesi                           | 11   | 5   | 2                        | 6                       | 1                     | -                                | -                       | -                     | <i>Circassians</i>                |
| uiguri                            | 10   | 3   | 2                        | 1                       | -                     | -                                | -                       | -                     | <i>Uighurs</i>                    |
| cita                              | 210  | 45  | 43                       | 38                      | 10                    | -                                | 10                      | 23                    | <i>Other</i>                      |
| nav norādīta                      | 2683   | 142   | 126                      | 114                     | 17                    | 2                                | 10                      | 46                    | <i>Not specified</i>              |
| <b>Sievietes</b>                  | <b>1282419</b>   | <b>284985</b>   | <b>559445</b>            | <b>191235</b>           | <b>108104</b>         | <b>10227</b>                     | <b>6692</b>             | <b>46442</b>          | <b>Females</b>                    |
| No tām pēc<br>tautības:           |  |   |                          |                         |                       |                                  |                         |                       | <i>Of which by<br/>ethnicity:</i> |
| latvietes                         | 734567   | 17068   | 492217                   | 137465                  | 83163                 | 796                              | 3856                    | 15027                 | <i>Latvians</i>                   |
| krievietes                        | 384326   | 194773  | 12102                    | 40225                   | 17184                 | 1549                             | 2063                    | 8651                  | <i>Russians</i>                   |
| baltkrievietes                    | 55316  | 25379   | 14424                    | 3192                    | 2108                  | 5960                             | 157                     | 4407                  | <i>Belarussians</i>               |
| polietes                          | 34319  | 15339   | 13205                    | 2880                    | 1658                  | 1518                             | 126                     | 6673                  | <i>Poles</i>                      |
| ukrainietes                       | 31846  | 14990   | 9131                     | 3389                    | 1398                  | 274                              | 217                     | 5112                  | <i>Ukrainians</i>                 |
| lietuvietes                       | 18006  | 8045  | 11462                    | 1412                    | 914                   | 57                               | 43                      | 3938                  | <i>Lithuanians</i>                |
| ebreji                            | 5128   | 2184  | 565                      | 910                     | 557                   | 39                               | 65                      | 530                   | <i>Jews</i>                       |
| čigānietes                        | 4149   | 1998  | 2263                     | 127                     | 71                    | 7                                | 1                       | 473                   | <i>Gipsies</i>                    |
| vācietes                          | 1856   | 714   | 570                      | 204                     | 479                   | 5                                | 15                      | 83                    | <i>Germans</i>                    |
| tatārietes                        | 1726   | 750   | 501                      | 183                     | 86                    | 8                                | 13                      | 261                   | <i>Tatars</i>                     |
| īgaunietes                        | 1523   | 589   | 781                      | 222                     | 143                   | 2                                | 10                      | 291                   | <i>Estonians</i>                  |
| armēnietes                        | 1096   | 494   | 335                      | 216                     | 57                    | 2                                | 23                      | 126                   | <i>Armenians</i>                  |
| moldāvietes                       | 828  | 396   | 312                      | 84                      | 29                    | 2                                | 27                      | 133                   | <i>Moldavians</i>                 |
| azerbaidžā-<br>nietes             | 534  | 206   | 181                      | 61                      | 13                    | -                                | 5                       | 46                    | <i>Azerbaija-<br/>nians</i>       |
| čuvasietes                        | 462  | 188   | 117                      | 17                      | 23                    | -                                | 2                       | 55                    | <i>Chuvash</i>                    |
| mordvietes                        | 427  | 159   | 81                       | 23                      | 14                    | 3                                | 1                       | 36                    | <i>Mordvinians</i>                |
| gruzīnietes                       | 382  | 175   | 97                       | 88                      | 19                    | 1                                | 11                      | 68                    | <i>Georgians</i>                  |
| somietes                          | 283  | 92  | 82                       | 36                      | 14                    | -                                | 1                       | 53                    | <i>Finns</i>                      |
| rumānietes                        | 254  | 118   | 133                      | 15                      | 6                     | 1                                | 7                       | 61                    | <i>Rumanians</i>                  |
| karēlietas                        | 210  | 72  | 56                       | 16                      | 6                     | -                                | -                       | 35                    | <i>Karelians</i>                  |
| udmurtietes                       | 201  | 85  | 46                       | 9                       | 3                     | -                                | -                       | 17                    | <i>Udmurts</i>                    |
| bulgārietes                       | 193  | 75  | 52                       | 26                      | 9                     | -                                | 1                       | 34                    | <i>Bulgarians</i>                 |
| komietes                          | 191  | 78  | 51                       | 14                      | 5                     | -                                | 1                       | 22                    | <i>Komis</i>                      |
| osetīnietes                       | 185  | 81  | 49                       | 27                      | 10                    | -                                | 2                       | 26                    | <i>Ossets</i>                     |
| grieķietes                        | 170  | 79  | 26                       | 30                      | 10                    | 1                                | 4                       | 28                    | <i>Greeks</i>                     |
| marietas                          | 166  | 87  | 44                       | 9                       | 3                     | -                                | 1                       | 9                     | <i>Mari</i>                       |
| baškīrietes                       | 153  | 56  | 44                       | 19                      | 6                     | 1                                | -                       | 23                    | <i>Bashkirs</i>                   |
| ungārietes                        | 133  | 71  | 63                       | 18                      | 6                     | -                                | 5                       | 25                    | <i>Hungarians</i>                 |
| uzbekietes                        | 111  | 51  | 13                       | 15                      | 6                     | 1                                | 2                       | 12                    | <i>Uzbeks</i>                     |
| koreji                            | 107  | 64  | 20                       | 22                      | 6                     | -                                | -                       | 14                    | <i>Koreans</i>                    |
| kazahietes                        | 100  | 40  | 17                       | 11                      | 6                     | -                                | -                       | 10                    | <i>Kazakhs</i>                    |
| lībietes                          | 96   | 9   | 62                       | 16                      | 21                    | -                                | 1                       | 22                    | <i>Livs</i>                       |
| lezgīnietes                       | 86   | 45  | 33                       | 15                      | 3                     | -                                | 1                       | 8                     | <i>Lezghians</i>                  |
| amerikānietes                     | 80   | 11  | 5                        | 2                       | 1                     | -                                | 1                       | 3                     | <i>Americans</i>                  |
| čečēnietes                        | 52   | 18  | 22                       | 7                       | 3                     | -                                | 1                       | 8                     | <i>Chechens</i>                   |
| čehietes                          | 49   | 10  | 22                       | 8                       | 4                     | -                                | -                       | 11                    | <i>Czechs</i>                     |
| gagauzietes                       | 45   | 20  | 19                       | 3                       | 3                     | -                                | -                       | 7                     | <i>Gagauzs</i>                    |
| zviedrietes                       | 37   | 12  | 3                        | 13                      | 6                     | -                                | 5                       | 4                     | <i>Swedes</i>                     |
| tadžīkietes                       | 33   | 20  | 1                        | 10                      | 1                     | -                                | -                       | 5                     | <i>Tadjiks</i>                    |
| angļietes                         | 31   | 12  | 5                        | -                       | 3                     | -                                | 2                       | 1                     | <i>English</i>                    |
| singālietas                       | 28   | 23  | 5                        | 27                      | -                     | -                                | 1                       | 1                     | <i>Singhalese</i>                 |
| komietes -<br>permietas           | 28   | 13  | 4                        | -                       | 4                     | -                                | -                       | -                     | <i>Komi</i>                       |
| avārietes                         | 25   | 10  | 6                        | 1                       | -                     | -                                | -                       | 1                     | <i>Permians</i>                   |
| francūzietes                      | 21   | 2   | 6                        | -                       | 2                     | -                                | -                       | 2                     | <i>Frenchs</i>                    |

turpinājums

continued

| Personas<br>tautība<br>un dzimums | Iedzīvotāju<br>skaits<br><i>Number of<br/>population</i> | No tiem prot valodas, izņemot dzimto valodu<br><i>Of which command language except their mother tongue:</i> |                          |                         |                       |                                  |                         |                       | Ethnicity<br>and sex<br>of person |
|-----------------------------------|--|---|--------------------------|-------------------------|-----------------------|----------------------------------|-------------------------|-----------------------|-----------------------------------|
|                                   |  | latviešu<br><i>Latvian</i>  | krievu<br><i>Russian</i> | angļu<br><i>English</i> | vācu<br><i>German</i> | baltkrievu<br><i>Belarussian</i> | franču<br><i>French</i> | citas<br><i>other</i> |                                   |
| kumikietes                        | 21   | 10  | 7                        | 4                       | -                     | -                                | -                       | 1                     | <i>Kumyks</i>                     |
| spānietes                         | 21   | 8   | 5                        | 6                       | 2                     | -                                | 1                       | 4                     | <i>Spaniards</i>                  |
| kabardietes                       | 19   | 10  | 4                        | 1                       | 1                     | -                                | -                       | 4                     | <i>Kabardians</i>                 |
| burjānietes                       | 19   | 8   | 2                        | 2                       | 1                     | -                                | -                       | 3                     | <i>Buriats</i>                    |
| slovānietes                       | 18   | 12  | 11                       | 2                       | 3                     | -                                | -                       | 6                     | <i>Slovaks</i>                    |
| jakutietes                        | 17   | 5   | 4                        | 7                       | -                     | -                                | 1                       | 2                     | <i>Yakuts</i>                     |
| dānietes                          | 16   | 1   | -                        | 1                       | 1                     | -                                | -                       | -                     | <i>Danish</i>                     |
| abhāzietes                        | 15   | 9   | 4                        | 3                       | -                     | -                                | 1                       | -                     | <i>Abkhazians</i>                 |
| turkmēnietes                      | 14   | 6   | 3                        | 2                       | 2                     | -                                | -                       | -                     | <i>Turkmens</i>                   |
| norvēģietes                       | 14   | -   | -                        | 3                       | -                     | -                                | 1                       | 3                     | <i>Norwegians</i>                 |
| dargānietes                       | 14   | 4   | 4                        | 2                       | -                     | -                                | 1                       | 1                     | <i>Darghins</i>                   |
| ingušietes                        | 14   | 4   | 6                        | 1                       | -                     | -                                | -                       | 3                     | <i>Ingushs</i>                    |
| ķīniešas                          | 13   | 2   | 2                        | 3                       | -                     | -                                | 1                       | -                     | <i>Chineses</i>                   |
| lakietes                          | 13   | 8   | 4                        | 3                       | -                     | -                                | -                       | 3                     | <i>Laks</i>                       |
| serbietes                         | 13   | 2   | -                        | 1                       | -                     | -                                | -                       | -                     | <i>Serbians</i>                   |
| udietes                           | 12   | 5   | 10                       | 2                       | -                     | -                                | -                       | 5                     | <i>Udes</i>                       |
| kalmikietes                       | 12   | 5   | 6                        | 2                       | 2                     | -                                | -                       | 2                     | <i>Kalmyks</i>                    |
| agulietes                         | 10   | -   | 2                        | -                       | -                     | -                                | -                       | -                     | <i>Aguls</i>                      |
| horvānietes                       | 10   | 2   | 4                        | -                       | 1                     | -                                | -                       | 2                     | <i>Croatians</i>                  |
| tānietes                          | 10   | 6   | 6                        | 2                       | 1                     | -                                | -                       | -                     | <i>Tats</i>                       |
| čerkesietes                       | 10   | 9   | -                        | 7                       | -                     | -                                | 1                       | -                     | <i>Cercassians</i>                |
| cita                              | 226  | 61  | 40                       | 41                      | 14                    | -                                | 12                      | 25                    | <i>Other</i>                      |
| nav norādīta                      | 2329   | 107   | 88                       | 73                      | 13                    | -                                | 2                       | 26                    | <i>Not specified</i>              |

## I - 24. LATVIJAS RAJONU, PILSĒTU UN PAGASTU PASTĀVĪGO IEDZĪVOTĀJU DZIMTĀ VALODA

RESIDENT POPULATION IN DISTRICTS, CITIES, TOWNS AND PAGASTS  
OF LATVIA BY MOTHER TONGUE

| Administratīvās<br>teritorijas<br>nosaukums<br><i>Administrative territory</i> | Iedzīvotāju<br>skaits<br><i>Number of<br/>population</i> | No tiem - <i>Of which:</i>   |  |                          |                      |
|--|--|--|--|--------------------------|----------------------|
|  |  | ar savas tautības<br>dzimto valodu<br><i>with mother tongue<br/>of their own ethnicity</i> | ar dzimto valodu, kas atšķiras no tautības<br><i>with mother tongue different from their own<br/>ethnicity</i> |                          |                      |
|  |  |  | latviešu<br><i>Latvian</i>   | krievu<br><i>Russian</i> | citā<br><i>Other</i> |

### Republikas pilsētas - *Cities:*

|            |        |        |       |       |      |
|------------|--------|--------|-------|-------|------|
| Rīga       | 764329 | 638292 | 18798 | 97722 | 9517 |
| Daugavpils | 115265 | 81105  | 1258  | 30380 | 2522 |
| Jelgava    | 63652  | 53085  | 2563  | 7472  | 532  |
| Jūrmala    | 55718  | 47557  | 1469  | 5828  | 864  |
| Liepāja    | 89448  | 75594  | 2460  | 9268  | 2126 |
| Rēzekne    | 39233  | 34563  | 652   | 3577  | 441  |
| Ventspils  | 43928  | 37865  | 802   | 4784  | 477  |

### Rajoni - *Districts:*

|                    |              |              |             |             |            |
|--------------------|--------------|--------------|-------------|-------------|------------|
| <b>Aizkraukles</b> | <b>41968</b> | <b>37123</b> | <b>2485</b> | <b>1884</b> | <b>476</b> |
| Aizkraukle         | 9099         | 7702         | 426         | 860         | 111        |
| Jaunjelgava*       | 2400         | 2121         | 172         | 94          | 13         |
| Pļaviņas           | 4073         | 3516         | 166         | 334         | 57         |
| Pagasti:           |              |              |             |             |            |
| Aiviekstes         | 947          | 867          | 47          | 25          | 8          |
| Aizkraukles        | 1326         | 1211         | 44          | 54          | 17         |
| Bebru              | 1493         | 1371         | 97          | 16          | 9          |
| Daudzseses         | 1231         | 1120         | 56          | 30          | 25         |

Iedzīvotāju ģeogrāfiskie un demogrāfiskie raksturojumi  
Geographic and demographic characteristics of population

I

turpinājums

continued

| Administratīvās teritorijas nosaukums<br><i>Administrative territory</i> | Iedzīvotāju skaits<br><i>Number of population</i> | No tiem - <i>Of which:</i>  |  |                          |                      |
|--|---|---|--|--------------------------|----------------------|
|  |   | ar savas tautības dzimto valodu<br><i>with mother tongue of their own ethnicity</i> | ar dzimto valodu, kas atšķiras no tautības<br><i>with mother tongue different from their own ethnicity</i> |                          |                      |
|  |   |   | latviešu<br><i>Latvian</i>   | krievu<br><i>Russian</i> | citu<br><i>Other</i> |
| Iršu   | 641   | 593   | 33   | 6                        | 9                    |
| Klintaines   | 897   | 798   | 39   | 47                       | 13                   |
| Kokneses   | 4350  | 4040  | 164  | 102                      | 44                   |
| Kurmenes   | 844   | 749   | 83   | 7                        | 5                    |
| Mazzalves  | 1235  | 1106  | 111  | 12                       | 6                    |
| Neretas  | 2197  | 1813  | 298  | 43                       | 43                   |
| Pilskalnes   | 649   | 487   | 143  | 8                        | 11                   |
| Seces  | 1172  | 1043  | 70   | 44                       | 15                   |
| Sērenes  | 828   | 722   | 57   | 41                       | 8                    |
| Skrīveru   | 4189  | 3923  | 143  | 76                       | 47                   |
| Staburaga  | 542   | 502   | 38   | 1                        | 1                    |
| Sunākstes  | 592   | 558   | 17   | 11                       | 6                    |
| Valles   | 1247  | 1082  | 126  | 29                       | 10                   |
| Vietalvas  | 1085  | 998   | 51   | 29                       | 7                    |
| Zalves   | 931   | 801   | 104  | 15                       | 11                   |
| <b>Alūksnes</b>  | <b>26422</b>                                      | <b>24882</b>  | <b>978</b>   | <b>419</b>               | <b>143</b>           |
| Alūksne  | 9482  | 8822  | 351  | 244                      | 65                   |
| Ape*   | 2088  | 1939  | 117  | 24                       | 8                    |
| Pagasti:   |   |   |  |                          |                      |
| Alsviķu  | 1787  | 1719  | 38   | 20                       | 10                   |
| Annas  | 625   | 589   | 29   | 6                        | 1                    |
| Gaujienas  | 1153  | 1095  | 43   | 10                       | 5                    |
| Ilzenes  | 500   | 482   | 17   | -                        | 1                    |
| Jaunalūksnes   | 1452  | 1358  | 52   | 27                       | 15                   |
| Jaunannas  | 640   | 613   | 18   | 4                        | 5                    |
| Jaunlaicenes   | 491   | 480   | 10   | -                        | 1                    |
| Kalnecmpju   | 351   | 342   | 9  | -                        | -                    |
| Liepnas  | 1246  | 1176  | 58   | 9                        | 3                    |
| Malienas   | 522   | 492   | 24   | 5                        | 1                    |
| Mārupes  | 830   | 800   | 19   | 10                       | 1                    |
| Mārkalnes  | 510   | 469   | 33   | 6                        | 2                    |
| Pededzes   | 962   | 893   | 20   | 31                       | 18                   |
| Trapenes   | 1009  | 949   | 52   | 7                        | 1                    |
| Veclaicenes  | 538   | 504   | 30   | 2                        | 2                    |
| Virešu   | 832   | 792   | 29   | 8                        | 3                    |
| Zeltiņu  | 418   | 409   | 5  | 3                        | 1                    |
| Ziemera  | 986   | 959   | 24   | 3                        | -                    |
| <b>Balvu</b>   | <b>30624</b>                                      | <b>28966</b>  | <b>642</b>   | <b>742</b>               | <b>274</b>           |
| Balvi  | 8655  | 8015  | 232  | 331                      | 77                   |
| Viļaka   | 1850  | 1709  | 47   | 75                       | 19                   |
| Pagasti:   |   |   |  |                          |                      |
| Baltinavas   | 1688  | 1627  | 28   | 25                       | 8                    |
| Balvu  | 829   | 802   | 13   | 7                        | 7                    |
| Bērzkalnes   | 685   | 628   | 16   | 26                       | 15                   |
| Bērzpils   | 1123  | 1114  | 3  | 3                        | 3                    |
| Briežuciema  | 760   | 735   | 9  | 12                       | 4                    |
| Krišjāņu   | 530   | 511   | 12   | 4                        | 3                    |
| Kubuļu   | 1772  | 1680  | 35   | 34                       | 23                   |
| Kupravas   | 806   | 692   | 16   | 77                       | 21                   |
| Lazdukalna   | 1255  | 1243  | 5  | 3                        | 4                    |
| Lazdulejas   | 418   | 396   | 15   | 6                        | 1                    |
| Medņevas   | 989   | 973   | 7  | 6                        | 3                    |



turpinājums

continued

| Administratīvās<br>teritorijas<br>nosaukums<br><i>Administrative territory</i> | Iedzīvotāju<br>skaits<br><i>Number of<br/>population</i> | No tiem - <i>Of which:</i>   |  |                          |                      |
|--|--|--|--|--------------------------|----------------------|
|  |  | ar savas tautības<br>dzimto valodu<br><i>with mother tongue<br/>of their own ethnicity</i> | ar dzimto valodu, kas atšķiras no tautības<br><i>with mother tongue different from their own<br/>ethnicity</i> |                          |                      |
|  |  |  | latviešu<br><i>Latvian</i>   | krievu<br><i>Russian</i> | citū<br><i>Other</i> |
| Rugāju   | 1948   | 1866   | 49   | 9                        | 24                   |
| Susāju   | 1005   | 970  | 18   | 8                        | 9                    |
| Šķilbēnu   | 1514   | 1445   | 20   | 32                       | 17                   |
| Tilžas   | 1308   | 1273   | 29   | 4                        | 2                    |
| Vectilžas  | 573  | 554  | 11   | 3                        | 5                    |
| Vecumu   | 907  | 858  | 21   | 16                       | 12                   |
| Vīksnas  | 978  | 932  | 30   | 8                        | 8                    |
| Žīguru   | 1031   | 943  | 26   | 53                       | 9                    |
| <b>Bauskas</b>   | <b>53197</b>   | <b>45818</b>   | <b>4340</b>  | <b>2738</b>              | <b>301</b>           |
| Bauska   | 10840  | 9549   | 848  | 410                      | 33                   |
| Pagasti:   |  |  |  |                          |                      |
| Bārbeles   | 1017   | 920  | 86   | 5                        | 6                    |
| Brunavas   | 1950   | 1751   | 144  | 43                       | 12                   |
| Ceraukstes   | 1909   | 1655   | 193  | 46                       | 15                   |
| Codes  | 2925   | 2515   | 257  | 130                      | 23                   |
| Dāviņu   | 1059   | 855  | 60   | 133                      | 11                   |
| Gailīšu  | 2990   | 2487   | 253  | 240                      | 10                   |
| Iecavas  | 9367   | 8227   | 500  | 594                      | 46                   |
| Īslīces  | 4385   | 3659   | 445  | 254                      | 27                   |
| Mežotnes   | 2011   | 1591   | 214  | 197                      | 9                    |
| Rundāles   | 2519   | 2062   | 244  | 195                      | 18                   |
| Skaistkalnes   | 1530   | 1371   | 142  | 8                        | 9                    |
| Stelpes  | 1054   | 908  | 105  | 30                       | 11                   |
| Svitenes   | 1171   | 895  | 156  | 107                      | 13                   |
| Vecsaules  | 2399   | 2087   | 248  | 49                       | 15                   |
| Vecumnieku   | 4741   | 4227   | 314  | 171                      | 29                   |
| Viesturu   | 1330   | 1059   | 131  | 126                      | 14                   |
| <b>Cēsu</b>  | <b>60620</b>   | <b>56557</b>   | <b>2049</b>  | <b>1383</b>              | <b>631</b>           |
| Cēsis  | 18732  | 17503  | 622  | 442                      | 165                  |
| Līgatne  | 1475   | 1412   | 36   | 14                       | 13                   |
| Pagasti:   |  |  |  |                          |                      |
| Amatas   | 865  | 824  | 20   | 14                       | 7                    |
| Drabešu  | 2640   | 2418   | 118  | 72                       | 32                   |
| Drustu   | 1205   | 1121   | 52   | 16                       | 16                   |
| Dzērbenes  | 1100   | 1032   | 45   | 13                       | 10                   |
| Inešu  | 845  | 821  | 19   | -                        | 5                    |
| Jaunpiebalgas  | 2425   | 2322   | 57   | 21                       | 25                   |
| Kaives   | 494  | 468  | 13   | 8                        | 5                    |
| Liepas   | 3401   | 2837   | 131  | 355                      | 78                   |
| Līgatnes   | 3030   | 2800   | 119  | 83                       | 28                   |
| Mārsnēnu   | 910  | 828  | 41   | 26                       | 15                   |
| Mores  | 701  | 677  | 12   | 5                        | 7                    |
| Nītaures   | 1146   | 1061   | 51   | 20                       | 14                   |
| Priekuļu   | 5374   | 5119   | 138  | 86                       | 31                   |
| Raiskuma   | 1846   | 1747   | 56   | 19                       | 24                   |
| Raunas   | 3376   | 3105   | 141  | 81                       | 49                   |
| Skujenes   | 1148   | 1090   | 34   | 6                        | 18                   |
| Stalbes  | 1397   | 1320   | 47   | 16                       | 14                   |
| Straupes   | 1599   | 1528   | 49   | 9                        | 13                   |
| Taurenes   | 1096   | 1038   | 28   | 14                       | 16                   |
| Vaives   | 1595   | 1493   | 70   | 26                       | 6                    |
| Vecpiebalgas   | 1706   | 1634   | 51   | 4                        | 17                   |

Iedzīvotāju ģeogrāfiskie un demogrāfiskie raksturojumi  
Geographic and demographic characteristics of population

I

turpinājums

continued

| Administratīvās<br>teritorijas<br>nosaukums<br><i>Administrative territory</i> | Iedzīvotāju<br>skaits<br><i>Number of<br/>population</i> | No tiem - <i>Of which:</i>   |  |                          |                      |
|--|--|--|--|--------------------------|----------------------|
|  |  | ar savas tautības<br>dzimto valodu<br><i>with mother tongue<br/>of their own ethnicity</i> | ar dzimto valodu, kas atšķiras no tautības<br><i>with mother tongue different from their own<br/>ethnicity</i> |                          |                      |
|  |  |  | latviešu<br><i>Latvian</i>   | krievu<br><i>Russian</i> | citū<br><i>Other</i> |
| Veselavas  | 756  | 691  | 46   | 16                       | 3                    |
| Zaubes   | 1161   | 1104   | 40   | 8                        | 9                    |
| Zosēnu   | 597  | 564  | 13   | 9                        | 11                   |
| <b>Daugavpils</b>  | <b>42758</b>   | <b>32323</b>   | <b>1125</b>  | <b>8478</b>              | <b>832</b>           |
| Ilūkste  | 2983   | 2223   | 212  | 491                      | 57                   |
| Subate*  | 1292   | 1119   | 77   | 67                       | 29                   |
| Pagasti:   |  |  |  |                          |                      |
| Ambeļu   | 870  | 802  | 10   | 38                       | 20                   |
| Bebrenes   | 1386   | 1272   | 74   | 31                       | 9                    |
| Biķernieku   | 908  | 803  | 11   | 82                       | 12                   |
| Demenes  | 2099   | 1164   | 20   | 856                      | 59                   |
| Dubnas   | 1031   | 882  | 12   | 122                      | 15                   |
| Dvietes  | 802  | 748  | 35   | 11                       | 8                    |
| Eglaines   | 1222   | 1039   | 43   | 119                      | 21                   |
| Kalkūnes   | 2744   | 1836   | 44   | 810                      | 54                   |
| Kalupes  | 1796   | 1582   | 37   | 150                      | 27                   |
| Laucesas   | 1613   | 1110   | 23   | 409                      | 71                   |
| Līksnas  | 1337   | 1202   | 37   | 89                       | 9                    |
| Maļinovas  | 1194   | 968  | 7  | 196                      | 23                   |
| Medumu   | 1271   | 802  | 36   | 408                      | 25                   |
| Naujenes   | 6384   | 4709   | 100  | 1458                     | 117                  |
| Nīcgales   | 1084   | 937  | 29   | 102                      | 16                   |
| Pilskalnes   | 1311   | 1091   | 77   | 110                      | 33                   |
| Salienas   | 927  | 579  | 5  | 307                      | 36                   |
| Skrudalienas   | 1758   | 1136   | 11   | 593                      | 18                   |
| Sventes  | 1421   | 703  | 29   | 653                      | 36                   |
| Šēderes  | 1646   | 1185   | 117  | 306                      | 38                   |
| Tabores  | 1118   | 634  | 5  | 459                      | 20                   |
| Vaboles  | 1059   | 1012   | 16   | 22                       | 9                    |
| Vecsalienas  | 852  | 523  | 8  | 296                      | 25                   |
| Višķu  | 2650   | 2262   | 50   | 293                      | 45                   |
| <b>Dobeles</b>   | <b>40246</b>   | <b>35222</b>   | <b>2511</b>  | <b>2242</b>              | <b>271</b>           |
| Dobele   | 11553  | 10280  | 584  | 632                      | 57                   |
| Auce*  | 4117   | 3670   | 382  | 56                       | 9                    |
| Pagasti:   |  |  |  |                          |                      |
| Annenieku  | 1244   | 1098   | 61   | 77                       | 8                    |
| Augstkalnes  | 1300   | 1113   | 99   | 78                       | 10                   |
| Auru   | 3203   | 2646   | 205  | 326                      | 26                   |
| Bēnes  | 2186   | 1941   | 136  | 90                       | 19                   |
| Bērzes   | 2135   | 1902   | 82   | 134                      | 17                   |
| Bikstu   | 1250   | 1160   | 49   | 28                       | 13                   |
| Bukaišu  | 1009   | 847  | 118  | 37                       | 7                    |
| Dobeles  | 1048   | 784  | 48   | 203                      | 13                   |
| Īles   | 683  | 616  | 34   | 25                       | 8                    |
| Jaunbērzes   | 1196   | 1001   | 64   | 119                      | 12                   |
| Krimūnu  | 1329   | 1137   | 73   | 110                      | 9                    |
| Lielauces  | 608  | 566  | 30   | 9                        | 3                    |
| Naudītes   | 1025   | 942  | 38   | 39                       | 6                    |
| Penkules   | 1137   | 994  | 86   | 49                       | 8                    |
| Tērvetes   | 2490   | 2234   | 160  | 84                       | 12                   |
| Ukru   | 734  | 635  | 53   | 39                       | 7                    |
| Vītiņu   | 1356   | 1052   | 188  | 93                       | 23                   |

turpinājums

continued

| Administratīvās<br>teritorijas<br>nosaukums<br><i>Administrative territory</i> | Iedzīvotāju<br>skaits<br><i>Number of<br/>population</i> | No tiem - <i>Of which:</i>   |  |                          |                      |
|--|--|--|--|--------------------------|----------------------|
|  |  | ar savas tautības<br>dzimto valodu<br><i>with mother tongue<br/>of their own ethnicity</i> | ar dzimto valodu, kas atšķiras no tautības<br><i>with mother tongue different from their own<br/>ethnicity</i> |                          |                      |
|  |  |  | latviešu<br><i>Latvian</i>   | krievu<br><i>Russian</i> | citū<br><i>Other</i> |
| Zebrenes   | 643  | 604  | 21   | 14                       | 4                    |
| <b>Gulbenes</b>  | <b>28194</b>   | <b>26522</b>   | <b>938</b>   | <b>470</b>               | <b>264</b>           |
| Gulbene  | 9629   | 8901   | 319  | 308                      | 101                  |
| Pagasti:   |  |  |  |                          |                      |
| Beļavas  | 2054   | 1936   | 75   | 20                       | 23                   |
| Daukstu  | 1373   | 1305   | 44   | 11                       | 13                   |
| Druvienas  | 636  | 616  | 10   | 5                        | 5                    |
| Galgaukas  | 839  | 772  | 32   | 21                       | 14                   |
| Jaungulbenes   | 1522   | 1453   | 46   | 12                       | 11                   |
| Lejasciema   | 2005   | 1954   | 38   | 4                        | 9                    |
| Litenes  | 1289   | 1199   | 69   | 16                       | 5                    |
| Lizuma   | 1737   | 1608   | 105  | 10                       | 14                   |
| Līgo   | 547  | 532  | 9  | 1                        | 5                    |
| Rankas   | 1829   | 1766   | 49   | 4                        | 10                   |
| Stāmerienas  | 1318   | 1249   | 42   | 6                        | 21                   |
| Stradu   | 2286   | 2147   | 72   | 44                       | 23                   |
| Tirzas   | 1130   | 1084   | 28   | 8                        | 10                   |
| <b>Jelgavas</b>  | <b>37371</b>   | <b>31410</b>   | <b>2148</b>  | <b>3526</b>              | <b>287</b>           |
| Kalneciems*  | 2553   | 2099   | 78   | 354                      | 22                   |
| Pagasti:   |  |  |  |                          |                      |
| Cenu   | 4176   | 3425   | 142  | 570                      | 39                   |
| Elejas   | 2560   | 2054   | 230  | 260                      | 16                   |
| Glūdas   | 2882   | 2293   | 114  | 451                      | 24                   |
| Jaunsvirlaukas   | 3303   | 2647   | 172  | 459                      | 25                   |
| Lielplatones   | 979  | 804  | 71   | 101                      | 3                    |
| Līvbērzes  | 2231   | 1812   | 144  | 249                      | 26                   |
| Ozolnieku  | 3310   | 3012   | 151  | 128                      | 19                   |
| Platones   | 1729   | 1517   | 106  | 95                       | 11                   |
| Sesavas  | 2071   | 1764   | 193  | 101                      | 13                   |
| Sidrabenis   | 1951   | 1732   | 138  | 64                       | 17                   |
| Svētes   | 1592   | 1416   | 60   | 105                      | 11                   |
| Valgundes  | 2098   | 1850   | 107  | 121                      | 20                   |
| Vilces   | 2122   | 1832   | 195  | 86                       | 9                    |
| Vircavas   | 1909   | 1517   | 102  | 265                      | 25                   |
| Zaļenieku  | 1905   | 1636   | 145  | 117                      | 7                    |
| <b>Jēkabpils</b>   | <b>56348</b>   | <b>50139</b>   | <b>2327</b>  | <b>3423</b>              | <b>459</b>           |
| Jēkabpils  | 27871  | 24271  | 824  | 2530                     | 246                  |
| Aknīste*   | 2031   | 1789   | 178  | 49                       | 15                   |
| Viesīte*   | 3129   | 2818   | 203  | 86                       | 22                   |
| Pagasti:   |  |  |  |                          |                      |
| Asares   | 650  | 607  | 32   | 5                        | 6                    |
| Atašienes  | 904  | 864  | 19   | 13                       | 8                    |
| Ābeļu  | 1004   | 906  | 41   | 47                       | 10                   |
| Dignājas   | 685  | 630  | 44   | 8                        | 3                    |
| Dunavas  | 1020   | 988  | 22   | 5                        | 5                    |
| Elkšņu   | 764  | 703  | 51   | 4                        | 6                    |
| Gārsenes   | 1109   | 983  | 57   | 61                       | 8                    |
| Kalna  | 783  | 724  | 48   | 10                       | 1                    |
| Krustpils  | 993  | 830  | 17   | 129                      | 17                   |
| Kūku   | 2172   | 1990   | 59   | 95                       | 28                   |
| Leimaņu  | 719  | 667  | 38   | 9                        | 5                    |
| Mežāres  | 1116   | 1067   | 12   | 28                       | 9                    |

Iedzīvotāju ģeogrāfiskie un demogrāfiskie raksturojumi  
Geographic and demographic characteristics of population

I

turpinājums

continued

| Administratīvās<br>teritorijas<br>nosaukums<br><i>Administrative territory</i> | Iedzīvotāju<br>skaits<br><i>Number of<br/>population</i> | No tiem - <i>Of which:</i>   |  |                          |                      |
|--|--|--|--|--------------------------|----------------------|
|  |  | ar savas tautības<br>dzimto valodu<br><i>with mother tongue<br/>of their own ethnicity</i> | ar dzimto valodu, kas atšķiras no tautības<br><i>with mother tongue different from their own<br/>ethnicity</i> |                          |                      |
|  |  |  | latviešu<br><i>Latvian</i>   | krievu<br><i>Russian</i> | citū<br><i>Other</i> |
| Rītes  | 814  | 661  | 131  | 14                       | 8                    |
| Rubenes  | 1493   | 1434   | 47   | 5                        | 7                    |
| Salas  | 3530   | 3147   | 170  | 188                      | 25                   |
| Saukas   | 876  | 756  | 102  | 16                       | 2                    |
| Sēlpils  | 1218   | 1113   | 75   | 25                       | 5                    |
| Variešu  | 1455   | 1296   | 86   | 61                       | 12                   |
| Vīpes  | 844  | 800  | 11   | 27                       | 6                    |
| Zasas  | 1168   | 1095   | 60   | 8                        | 5                    |
| <b>Krāslavas</b>   | <b>36836</b>   | <b>23369</b>   | <b>741</b>   | <b>12188</b>             | <b>538</b>           |
| Krāslava   | 11412  | 6474   | 295  | 4439                     | 204                  |
| Dagda  | 2820   | 2176   | 65   | 553                      | 26                   |
| Pagasti:   |  |  |  |                          |                      |
| Andrupenes   | 1657   | 1240   | 33   | 366                      | 18                   |
| Andzeļu  | 824  | 652  | 7  | 158                      | 7                    |
| Asūnes   | 676  | 468  | 15   | 180                      | 13                   |
| Aulejas  | 832  | 810  | 7  | 12                       | 3                    |
| Bērziņu  | 690  | 416  | 10   | 258                      | 6                    |
| Dagdas   | 921  | 699  | 17   | 188                      | 17                   |
| Ezernieku  | 1156   | 913  | 30   | 203                      | 10                   |
| Grāveru  | 733  | 507  | 12   | 208                      | 6                    |
| Indras   | 1609   | 541  | 26   | 998                      | 44                   |
| Izvaltas   | 974  | 923  | 6  | 34                       | 11                   |
| Kalniešu   | 1046   | 337  | 10   | 674                      | 25                   |
| Kaplavas   | 844  | 340  | 6  | 483                      | 15                   |
| Kastuļinas   | 1151   | 823  | 33   | 287                      | 8                    |
| Kombuļu  | 867  | 753  | 36   | 73                       | 5                    |
| Konstantīnovas   | 724  | 573  | 17   | 126                      | 8                    |
| Krāslavas  | 598  | 325  | 8  | 256                      | 9                    |
| Ķepovas  | 413  | 237  | 4  | 164                      | 8                    |
| Piedrujas  | 769  | 161  | 3  | 596                      | 9                    |
| Robežnieku   | 1167   | 368  | 5  | 779                      | 15                   |
| Skaistas   | 938  | 676  | 19   | 226                      | 17                   |
| Svariņu  | 569  | 349  | 13   | 197                      | 10                   |
| Šķaunes  | 771  | 679  | 8  | 72                       | 12                   |
| Šķeltovas  | 937  | 772  | 16   | 138                      | 11                   |
| Ūdrīšu   | 1738   | 1157   | 40   | 520                      | 21                   |
| <b>Kuldīgas</b>  | <b>38169</b>   | <b>36431</b>   | <b>1205</b>  | <b>275</b>               | <b>258</b>           |
| Kuldīga  | 13678  | 13120  | 355  | 106                      | 97                   |
| Skrunda*   | 4138   | 3842   | 204  | 55                       | 37                   |
| Pagasti:   |  |  |  |                          |                      |
| Alsungas   | 2076   | 2019   | 37   | 3                        | 17                   |
| Ēdoles   | 1019   | 985  | 22   | 6                        | 6                    |
| Gudenieku  | 955  | 934  | 16   | 1                        | 4                    |
| Īvandes  | 463  | 449  | 8  | 2                        | 4                    |
| Kabiles  | 988  | 930  | 49   | 3                        | 6                    |
| Kurmāles   | 2340   | 2260   | 54   | 16                       | 10                   |
| Laidu  | 1442   | 1346   | 73   | 3                        | 20                   |
| Nīkrāces   | 854  | 782  | 47   | 17                       | 8                    |
| Padures  | 1130   | 1101   | 19   | 2                        | 8                    |
| Pelču  | 983  | 930  | 39   | 13                       | 1                    |
| Raņķu  | 600  | 566  | 26   | 5                        | 3                    |
| Rendas   | 1283   | 1225   | 38   | 13                       | 7                    |

turpinājums

continued

| Administratīvās<br>teritorijas<br>nosaukums<br><i>Administrative territory</i> | Iedzīvotāju<br>skaits<br><i>Number of<br/>population</i> | No tiem - <i>Of which:</i>   |  |                          |                      |
|--|--|--|--|--------------------------|----------------------|
|  |  | ar savas tautības<br>dzimto valodu<br><i>with mother tongue<br/>of their own ethnicity</i> | ar dzimto valodu, kas atšķiras no tautības<br><i>with mother tongue different from their own<br/>ethnicity</i> |                          |                      |
|  |  |  | latviešu<br><i>Latvian</i>   | krievu<br><i>Russian</i> | citu<br><i>Other</i> |
| Rudbāržu   | 1318   | 1233   | 68   | 8                        | 9                    |
| Rumbas   | 1710   | 1653   | 37   | 13                       | 7                    |
| Snēpeles   | 850  | 823  | 22   | 2                        | 3                    |
| Turlavas   | 1154   | 1107   | 36   | 5                        | 6                    |
| Vārmes   | 1188   | 1126   | 55   | 2                        | 5                    |
| <b>Liepājas</b>  | <b>46817</b>   | <b>44128</b>   | <b>1986</b>  | <b>497</b>               | <b>206</b>           |
| Aizpute  | 5799   | 5592   | 170  | 23                       | 14                   |
| Durbe*   | 1339   | 1282   | 44   | 3                        | 10                   |
| Grobiņa  | 4326   | 4079   | 168  | 68                       | 11                   |
| Pāvilosta  | 1207   | 1172   | 25   | 6                        | 4                    |
| Priekule   | 2625   | 2401   | 148  | 68                       | 8                    |
| Pagasti:   |  |  |  |                          |                      |
| Aizputes   | 1118   | 1060   | 50   | 6                        | 2                    |
| Bārtas   | 843  | 814  | 21   | 2                        | 6                    |
| Bunkas   | 1138   | 1065   | 59   | 12                       | 2                    |
| Cīravas  | 1538   | 1450   | 64   | 22                       | 2                    |
| Dunalkas   | 968  | 931  | 35   | -                        | 2                    |
| Dunikas  | 844  | 805  | 34   | 2                        | 3                    |
| Embūtes  | 592  | 533  | 49   | 9                        | 1                    |
| Gaviezes   | 1001   | 925  | 71   | 2                        | 3                    |
| Gramzdas   | 874  | 775  | 83   | 5                        | 11                   |
| Grobiņas   | 2798   | 2532   | 133  | 105                      | 28                   |
| Kalētu   | 852  | 769  | 66   | 2                        | 15                   |
| Kalvenes   | 868  | 807  | 57   | -                        | 4                    |
| Kazdangas  | 1774   | 1661   | 86   | 19                       | 8                    |
| Lažas  | 781  | 738  | 35   | 5                        | 3                    |
| Medzes   | 1442   | 1391   | 39   | 6                        | 6                    |
| Nīcas  | 2839   | 2774   | 42   | 16                       | 7                    |
| Otaņķu   | 1008   | 981  | 26   | 1                        | -                    |
| Priekules  | 789  | 715  | 45   | 24                       | 5                    |
| Rucavas  | 1501   | 1457   | 35   | 1                        | 8                    |
| Sakas  | 747  | 718  | 20   | 7                        | 2                    |
| Tadaiķu  | 1136   | 1072   | 49   | 11                       | 4                    |
| Vaiņodes   | 2804   | 2565   | 164  | 52                       | 23                   |
| Vecpils  | 614  | 587  | 26   | -                        | 1                    |
| Vērgales   | 1638   | 1556   | 74   | 6                        | 2                    |
| Virgas   | 1014   | 921  | 68   | 14                       | 11                   |
| <b>Limbažu</b>   | <b>40164</b>   | <b>37157</b>   | <b>1212</b>  | <b>632</b>               | <b>1163</b>          |
| Limbaži  | 9237   | 8446   | 286  | 191                      | 314                  |
| Ainaži*  | 1890   | 1800   | 68   | 14                       | 8                    |
| Aloja*   | 2689   | 2480   | 106  | 33                       | 70                   |
| Salacgrīva*  | 6090   | 5768   | 192  | 93                       | 37                   |
| Staicele*  | 2122   | 1968   | 50   | 33                       | 71                   |
| Pagasti:   |  |  |  |                          |                      |
| Braslavas  | 859  | 789  | 37   | 13                       | 20                   |
| Brīvēznieku  | 1483   | 1359   | 35   | 28                       | 61                   |
| Katvaru  | 1472   | 1377   | 23   | 29                       | 43                   |
| Lēdurgas   | 1633   | 1529   | 54   | 15                       | 35                   |
| Liepupes   | 2533   | 2249   | 70   | 54                       | 160                  |
| Limbažu  | 2471   | 2207   | 69   | 55                       | 140                  |
| Pāles  | 977  | 898  | 34   | 6                        | 39                   |
| Skultes  | 2025   | 1859   | 46   | 19                       | 101                  |



Iedzīvotāju ģeogrāfiskie un demogrāfiskie raksturojumi  
Geographic and demographic characteristics of population

I

turpinājums

continued

| Administratīvās teritorijas nosaukums<br><i>Administrative territory</i> | Iedzīvotāju skaits<br><i>Number of population</i> | No tiem - <i>Of which:</i>  |  |                          |                      |
|--|---|---|--|--------------------------|----------------------|
|  |   | ar savas tautības dzimto valodu<br><i>with mother tongue of their own ethnicity</i> | ar dzimto valodu, kas atšķiras no tautības<br><i>with mother tongue different from their own ethnicity</i> |                          |                      |
|  |   |   | latviešu<br><i>Latvian</i>   | krievu<br><i>Russian</i> | citu<br><i>Other</i> |
| Umurgas  | 1391  | 1280  | 45   | 22                       | 44                   |
| Vidrižu  | 1633  | 1567  | 34   | 22                       | 10                   |
| Viļķenes   | 1659  | 1581  | 63   | 5                        | 10                   |
| <b>Ludzas</b>  | <b>35125</b>                                      | <b>30178</b>  | <b>708</b>   | <b>3706</b>              | <b>533</b>           |
| Ludza  | 10822   | 9168  | 260  | 1227                     | 167                  |
| Kārsava  | 2722  | 2486  | 47   | 140                      | 49                   |
| Zilupe   | 1953  | 1460  | 21   | 438                      | 34                   |
| Pagasti:   |   |   |  |                          |                      |
| Blontu   | 569   | 514   | 8  | 45                       | 2                    |
| Brīģu  | 876   | 750   | 18   | 86                       | 22                   |
| Ciblas   | 1186  | 1062  | 29   | 79                       | 16                   |
| Cirmas   | 817   | 714   | 18   | 76                       | 9                    |
| Goliševas  | 534   | 487   | 5  | 34                       | 8                    |
| Isnaudas   | 1250  | 1126  | 24   | 78                       | 22                   |
| Istras   | 1040  | 803   | 11   | 211                      | 15                   |
| Lauderu  | 540   | 461   | 6  | 68                       | 5                    |
| Līdumnieku   | 523   | 471   | 26   | 18                       | 8                    |
| Malnavas   | 2115  | 2009  | 35   | 46                       | 25                   |
| Mežvidu  | 1133  | 1097  | 13   | 13                       | 10                   |
| Mērdzenes  | 964   | 930   | 7  | 18                       | 9                    |
| Nīrzas   | 636   | 570   | 40   | 18                       | 8                    |
| Nukšas   | 633   | 565   | 14   | 42                       | 12                   |
| Pasienes   | 832   | 420   | 6  | 393                      | 13                   |
| Pildas   | 838   | 702   | 19   | 91                       | 26                   |
| Pureņu   | 559   | 499   | 27   | 24                       | 9                    |
| Pušmucovas   | 725   | 689   | 20   | 9                        | 7                    |
| Rundēnu  | 800   | 653   | 14   | 123                      | 10                   |
| Salnavas   | 1107  | 1062  | 17   | 16                       | 12                   |
| Zaļesjes   | 945   | 574   | 4  | 353                      | 14                   |
| Zvirgzdenes  | 1006  | 906   | 19   | 60                       | 21                   |
| <b>Madonas</b>   | <b>46459</b>                                      | <b>43932</b>  | <b>1528</b>  | <b>791</b>               | <b>8</b>             |
| Madona   | 9553  | 8897  | 295  | 308                      | 53                   |
| Cesvaine*  | 3480  | 3298  | 141  | 26                       | 15                   |
| Lubāna   | 1974  | 1915  | 52   | 4                        | 3                    |
| Varakļāni  | 2413  | 2337  | 35   | 35                       | 6                    |
| Pagasti:   |   |   |  |                          |                      |
| Aronas   | 1657  | 1564  | 70   | 18                       | 5                    |
| Barkavas   | 1746  | 1701  | 31   | 8                        | 6                    |
| Bērzaunes  | 1834  | 1750  | 55   | 25                       | 4                    |
| Dzelzavas  | 1510  | 1424  | 57   | 18                       | 11                   |
| Ērgļu  | 2975  | 2797  | 126  | 41                       | 11                   |
| Indrānu  | 1226  | 1192  | 28   | 2                        | 4                    |
| Jumurdas   | 402   | 388   | 10   | 2                        | 2                    |
| Kalsnavas  | 2255  | 2136  | 83   | 21                       | 15                   |
| Lazdonas   | 808   | 706   | 27   | 69                       | 6                    |
| Liezēres   | 1679  | 1612  | 53   | 8                        | 6                    |
| Ļaudonas   | 1843  | 1688  | 106  | 33                       | 16                   |
| Mārcienas  | 1338  | 1191  | 67   | 69                       | 11                   |
| Mētrienas  | 995   | 886   | 69   | 30                       | 10                   |
| Murmastienes   | 1010  | 988   | 16   | 2                        | 4                    |
| Ošupes   | 1555  | 1522  | 22   | 8                        | 3                    |
| Praulienas   | 1924  | 1824  | 65   | 31                       | 4                    |

turpinājums

continued

| Administratīvās<br>teritorijas<br>nosaukums<br><i>Administrative territory</i> | Iedzīvotāju<br>skaits<br><i>Number of<br/>population</i> | No tiem - <i>Of which:</i>   |  |                          |                      |
|--|--|--|--|--------------------------|----------------------|
|  |  | ar savas tautības<br>dzimto valodu<br><i>with mother tongue<br/>of their own ethnicity</i> | ar dzimto valodu, kas atšķiras no tautības<br><i>with mother tongue different from their own<br/>ethnicity</i> |                          |                      |
|  |  |  | latviešu<br><i>Latvian</i>   | krievu<br><i>Russian</i> | citū<br><i>Other</i> |
| Sarkaņu  | 1671   | 1582   | 63   | 20                       | 6                    |
| Sausnējas  | 791  | 764  | 24   | 1                        | 2                    |
| Varakļānu  | 996  | 975  | 11   | 8                        | 2                    |
| Vestienas  | 824  | 795  | 22   | 4                        | 3                    |
| <b>Ogres</b>   | <b>63064</b>   | <b>57426</b>   | <b>2113</b>  | <b>3160</b>              | <b>365</b>           |
| Ogre   | 26573  | 23515  | 747  | 2130                     | 181                  |
| Ikšķile*   | 6232   | 5775   | 201  | 216                      | 40                   |
| Ķegums*  | 3070   | 2820   | 106  | 132                      | 12                   |
| Lielvārde*   | 7319   | 6779   | 209  | 290                      | 41                   |
| Pagasti:   |  |  |  |                          |                      |
| Birzgales  | 2055   | 1919   | 97   | 32                       | 7                    |
| Jumpravas  | 2157   | 1959   | 109  | 73                       | 16                   |
| Krapes   | 902  | 813  | 65   | 23                       | 1                    |
| Ķeipenes   | 1327   | 1231   | 77   | 14                       | 5                    |
| Lauberes   | 818  | 749  | 42   | 24                       | 3                    |
| Lēdmanes   | 1535   | 1403   | 78   | 42                       | 12                   |
| Madlienas  | 2230   | 2128   | 80   | 15                       | 7                    |
| Mazozolu   | 777  | 731  | 29   | 11                       | 6                    |
| Meņģeles   | 826  | 798  | 24   | 3                        | 1                    |
| Ogresgala  | 2512   | 2363   | 68   | 67                       | 14                   |
| Rembates   | 1293   | 1187   | 61   | 39                       | 6                    |
| Suntažu  | 2290   | 2153   | 90   | 40                       | 7                    |
| Taurupes   | 1148   | 1103   | 30   | 9                        | 6                    |
| <b>Preiļu</b>  | <b>41735</b>   | <b>38979</b>   | <b>757</b>   | <b>1705</b>              | <b>294</b>           |
| Preiļi   | 8909   | 8314   | 122  | 412                      | 61                   |
| Līvānu novads  | 12923  | 11685  | 297  | 834                      | 107                  |
| Pagasti:   |  |  |  |                          |                      |
| Aglonas  | 2658   | 2425   | 83   | 124                      | 26                   |
| Aizkalnes  | 772  | 747  | 16   | 7                        | 2                    |
| Galēnu   | 1180   | 1148   | 7  | 14                       | 11                   |
| Jersikas   | 1098   | 1042   | 21   | 25                       | 10                   |
| Pelēču   | 959  | 909  | 25   | 14                       | 11                   |
| Preiļu   | 1133   | 1095   | 6  | 25                       | 7                    |
| Riebiņu  | 1727   | 1609   | 24   | 80                       | 14                   |
| Rožkalnu   | 941  | 926  | 5  | 7                        | 3                    |
| Rudzātu  | 1075   | 1046   | 11   | 12                       | 6                    |
| Rušonas  | 1914   | 1738   | 69   | 93                       | 14                   |
| Saunas   | 1318   | 1293   | 13   | 8                        | 4                    |
| Silajāņu   | 647  | 620  | 7  | 18                       | 2                    |
| Sīļukalna  | 801  | 798  | 2  | 1                        | -                    |
| Stabulnieku  | 1029   | 1013   | 10   | 5                        | 1                    |
| Sutru  | 807  | 788  | 6  | 8                        | 5                    |
| Upmalas  | 1070   | 1058   | 8  | 2                        | 2                    |
| Vārkavas   | 774  | 725  | 25   | 16                       | 8                    |
| <b>Rēzeknes</b>  | <b>43090</b>   | <b>40143</b>   | <b>556</b>   | <b>2082</b>              | <b>309</b>           |
| Viļāni   | 4049   | 3783   | 60   | 192                      | 14                   |
| Pagasti:   |  |  |  |                          |                      |
| Audriņu  | 1274   | 1151   | 10   | 102                      | 11                   |
| Bērzgales  | 793  | 777  | 9  | 4                        | 3                    |
| Čornājas   | 1680   | 1526   | 34   | 110                      | 10                   |
| Dekšāres   | 986  | 969  | 4  | 11                       | 2                    |
| Dricānu  | 1264   | 1230   | 12   | 19                       | 3                    |

Iedzīvotāju ģeogrāfiskie un demogrāfiskie raksturojumi  
Geographic and demographic characteristics of population

I

turpinājums

continued

| Administratīvās teritorijas nosaukums<br><i>Administrative territory</i> | Iedzīvotāju skaits<br><i>Number of population</i> | No tiem - <i>Of which:</i>  |  |                          |                      |
|--|---|---|--|--------------------------|----------------------|
|  |   | ar savas tautības dzimto valodu<br><i>with mother tongue of their own ethnicity</i> | ar dzimto valodu, kas atšķiras no tautības<br><i>with mother tongue different from their own ethnicity</i> |                          |                      |
|  |   |   | latviešu<br><i>Latvian</i>   | krievu<br><i>Russian</i> | citū<br><i>Other</i> |
| Feimaņu  | 1170  | 1084  | 15   | 64                       | 7                    |
| Gaigalavas   | 1215  | 1196  | 14   | 3                        | 2                    |
| Griškānu   | 1760  | 1486  | 30   | 225                      | 19                   |
| Ilzeskalna   | 1015  | 959   | 21   | 28                       | 7                    |
| Kantinieku   | 720   | 675   | 4  | 35                       | 6                    |
| Kaunatas   | 1550  | 1449  | 31   | 64                       | 6                    |
| Lendžu   | 846   | 817   | 18   | 8                        | 3                    |
| Lūznavas   | 1352  | 1232  | 24   | 87                       | 9                    |
| Maltas   | 3686  | 3320  | 60   | 277                      | 29                   |
| Mākoņkalna   | 873   | 808   | 9  | 48                       | 8                    |
| Nagļu  | 663   | 655   | 2  | 6                        | -                    |
| Nautrēnu   | 1634  | 1611  | 13   | 3                        | 7                    |
| Ozolaines  | 1729  | 1549  | 26   | 127                      | 27                   |
| Ozolmuižas   | 1029  | 953   | 5  | 54                       | 17                   |
| Pušas  | 644   | 605   | 26   | 11                       | 2                    |
| Rikavas  | 1000  | 951   | 8  | 30                       | 11                   |
| Sakstagala   | 1763  | 1662  | 19   | 58                       | 24                   |
| Silmalas   | 3638  | 3314  | 32   | 245                      | 47                   |
| Sokolku  | 956   | 895   | 6  | 52                       | 3                    |
| Stoļerovas   | 790   | 757   | 10   | 21                       | 2                    |
| Stružānu   | 1086  | 1013  | 7  | 56                       | 10                   |
| Vērēmu   | 1823  | 1686  | 30   | 94                       | 13                   |
| Viļānu   | 2102  | 2030  | 17   | 48                       | 7                    |
| <b>Rīgas</b>   | <b>144346</b>                                     | <b>126209</b>   | <b>4158</b>  | <b>12005</b>             | <b>1974</b>          |
| Baldone*   | 4913  | 4474  | 208  | 177                      | 54                   |
| Baloži   | 3967  | 3281  | 122  | 522                      | 42                   |
| Olaine   | 12952   | 10379   | 226  | 2113                     | 234                  |
| Salaspils*   | 21102   | 17380   | 477  | 2890                     | 355                  |
| Saulkrasti*  | 5523  | 5156  | 155  | 144                      | 68                   |
| Sigulda  | 10727   | 10049   | 323  | 271                      | 84                   |
| Vangaži  | 4138  | 3223  | 103  | 743                      | 69                   |
| Pagasti:   |   |   |  |                          |                      |
| Allažu   | 1887  | 1737  | 88   | 43                       | 19                   |
| Ādažu  | 6920  | 6047  | 223  | 569                      | 81                   |
| Babītes  | 5461  | 4913  | 160  | 301                      | 87                   |
| Carnikavas   | 4593  | 3969  | 121  | 430                      | 73                   |
| Daugmales  | 934   | 870   | 40   | 8                        | 16                   |
| Garkalnes  | 3382  | 2996  | 112  | 231                      | 43                   |
| Inčukalna  | 3776  | 3478  | 104  | 150                      | 44                   |
| Krimuldas  | 4354  | 4158  | 117  | 33                       | 46                   |
| Ķekavas  | 11346   | 10484   | 342  | 412                      | 108                  |
| Mālpils  | 4341  | 3974  | 166  | 148                      | 53                   |
| Mārupes  | 8611  | 7505  | 224  | 769                      | 113                  |
| Olaines  | 5142  | 4204  | 164  | 680                      | 94                   |
| Ropažu   | 6058  | 5315  | 265  | 384                      | 94                   |
| Salas  | 1160  | 1046  | 39   | 56                       | 19                   |
| Sējas  | 2406  | 2278  | 64   | 36                       | 28                   |
| Siguldas   | 3363  | 3144  | 100  | 87                       | 32                   |
| Stopiņu  | 7290  | 6149  | 215  | 808                      | 118                  |
| <b>Saldus</b>  | <b>38916</b>                                      | <b>35688</b>  | <b>2414</b>  | <b>610</b>               | <b>204</b>           |
| Saldus   | 12581   | 11729   | 592  | 196                      | 64                   |
| Brocēni*   | 4855  | 4393  | 188  | 246                      | 28                   |

turpinājums

continued

| Administratīvās<br>teritorijas<br>nosaukums<br><i>Administrative territory</i> | Iedzīvotāju<br>skaits<br><i>Number of<br/>population</i> | No tiem - <i>Of which:</i>   |  |                          |                      |
|--|--|--|--|--------------------------|----------------------|
|  |  | ar savas tautības<br>dzimto valodu<br><i>with mother tongue<br/>of their own ethnicity</i> | ar dzimto valodu, kas atšķiras no tautības<br><i>with mother tongue different from their own<br/>ethnicity</i> |                          |                      |
|  |  |  | latviešu<br><i>Latvian</i>   | krievu<br><i>Russian</i> | citū<br><i>Other</i> |
| Pagasti:   |  |  |  |                          |                      |
| Blīdenes   | 1042   | 957  | 59   | 18                       | 8                    |
| Ezeres   | 1504   | 1303   | 194  | 1                        | 6                    |
| Gaiķu  | 967  | 914  | 42   | 7                        | 4                    |
| Jaunauces  | 578  | 488  | 82   | 4                        | 4                    |
| Jaunlutriņu  | 1076   | 1008   | 55   | 7                        | 6                    |
| Kursišu  | 1072   | 995  | 70   | 6                        | 1                    |
| Lutriņu  | 1536   | 1441   | 69   | 15                       | 11                   |
| Nīgrandes  | 2044   | 1783   | 220  | 23                       | 18                   |
| Novadnieku   | 2045   | 1907   | 123  | 9                        | 6                    |
| Pampāļu  | 1002   | 908  | 84   | 6                        | 4                    |
| Remtes   | 948  | 893  | 41   | 7                        | 7                    |
| Rubas  | 1165   | 1033   | 120  | 4                        | 8                    |
| Saldus   | 1741   | 1617   | 86   | 32                       | 6                    |
| Šķēdes   | 849  | 788  | 56   | 3                        | 2                    |
| Vadakstes  | 737  | 629  | 100  | 2                        | 6                    |
| Zaņas  | 893  | 784  | 97   | 7                        | 5                    |
| Zirņu  | 1883   | 1749   | 110  | 16                       | 8                    |
| Zvārdes  | 398  | 369  | 26   | 1                        | 2                    |
| <b>Talsu</b>   | <b>49814</b>   | <b>47732</b>   | <b>1522</b>  | <b>375</b>               | <b>185</b>           |
| Talsi  | 12374  | 11820  | 414  | 89                       | 51                   |
| Sabile   | 1626   | 1560   | 47   | 6                        | 13                   |
| Stende   | 2012   | 1916   | 62   | 22                       | 12                   |
| Valdemārpils*  | 2801   | 2684   | 95   | 6                        | 16                   |
| Pagasti:   |  |  |  |                          |                      |
| Abavas   | 1956   | 1822   | 119  | 13                       | 2                    |
| Balgales   | 1110   | 1089   | 19   | 1                        | 1                    |
| Dundagas   | 4164   | 4055   | 86   | 14                       | 9                    |
| Ģibuļu   | 2649   | 2554   | 58   | 26                       | 11                   |
| Īves   | 649  | 627  | 14   | 3                        | 5                    |
| Kolkas   | 1280   | 1191   | 74   | 10                       | 5                    |
| Ķūļciema   | 541  | 526  | 10   | 2                        | 3                    |
| Laidzes  | 1765   | 1714   | 40   | 7                        | 4                    |
| Laucienes  | 2015   | 1904   | 76   | 21                       | 14                   |
| Lībagu   | 2185   | 2111   | 46   | 19                       | 9                    |
| Lubes  | 647  | 629  | 13   | 3                        | 2                    |
| Mērsraga   | 2084   | 2015   | 54   | 14                       | 1                    |
| Rojas  | 4742   | 4538   | 164  | 29                       | 11                   |
| Strazdes   | 524  | 493  | 27   | 3                        | 1                    |
| Valdgales  | 1531   | 1484   | 29   | 11                       | 7                    |
| Vandzenes  | 2081   | 2051   | 26   | 3                        | 1                    |
| Virbu  | 1078   | 949  | 49   | 73                       | 7                    |
| <b>Tukuma</b>  | <b>54200</b>   | <b>50268</b>   | <b>2212</b>  | <b>1412</b>              | <b>308</b>           |
| Tukums   | 18886  | 17274  | 699  | 783                      | 130                  |
| Kandavas novads  | 8538   | 8117   | 300  | 78                       | 43                   |
| Pagasti:   |  |  |  |                          |                      |
| Degoles  | 781  | 717  | 45   | 15                       | 4                    |
| Džūkstes   | 1748   | 1583   | 89   | 65                       | 11                   |
| Engures  | 2645   | 2570   | 48   | 19                       | 8                    |
| Irlavas  | 1659   | 1538   | 81   | 29                       | 11                   |
| Jaunpils   | 2641   | 2499   | 105  | 24                       | 13                   |
| Jaunsātu   | 1207   | 1032   | 133  | 35                       | 7                    |

Iedzīvotāju ģeogrāfiskie un demogrāfiskie raksturojumi  
Geographic and demographic characteristics of population

I

turpinājums

continued

| Administratīvās<br>teritorijas<br>nosaukums<br><i>Administrative territory</i> | Iedzīvotāju<br>skaits<br><i>Number of<br/>population</i> | No tiem - <i>Of which:</i>   |  |                          |                      |
|--|--|--|--|--------------------------|----------------------|
|  |  | ar savas tautības<br>dzimto valodu<br><i>with mother tongue<br/>of their own ethnicity</i> | ar dzimto valodu, kas atšķiras no tautības<br><i>with mother tongue different from their own<br/>ethnicity</i> |                          |                      |
|  |  |  | latviešu<br><i>Latvian</i>   | krievu<br><i>Russian</i> | citū<br><i>Other</i> |
| Lapmežciema  | 2136   | 2007   | 53   | 64                       | 12                   |
| Lestenes   | 799  | 672  | 84   | 39                       | 4                    |
| Pūres  | 1794   | 1689   | 90   | 14                       | 1                    |
| Sēmes  | 1266   | 1134   | 76   | 53                       | 3                    |
| Slampes  | 2238   | 2010   | 155  | 60                       | 13                   |
| Smārdes  | 2726   | 2560   | 78   | 73                       | 15                   |
| Tumes  | 1896   | 1767   | 72   | 35                       | 22                   |
| Vānes  | 1313   | 1247   | 46   | 12                       | 8                    |
| Viesatu  | 489  | 462  | 18   | 8                        | 1                    |
| Zantes   | 707  | 671  | 34   | 2                        | -                    |
| Zentenes   | 731  | 719  | 6  | 4                        | 2                    |
| <b>Valkas</b>  | <b>34317</b>   | <b>31891</b>   | <b>1041</b>  | <b>1111</b>              | <b>274</b>           |
| Valka  | 6782   | 6127   | 189  | 393                      | 73                   |
| Seda*  | 1830   | 1423   | 31   | 340                      | 36                   |
| Smiltene   | 6287   | 6098   | 155  | 19                       | 15                   |
| Strenči  | 1640   | 1555   | 47   | 29                       | 9                    |
| Pagasti:   |  |  |  |                          |                      |
| Bilskas  | 1607   | 1517   | 56   | 17                       | 17                   |
| Blomes   | 1110   | 1068   | 33   | 7                        | 2                    |
| Brantu   | 670  | 614  | 49   | 3                        | 4                    |
| Ērgemes  | 1184   | 1123   | 25   | 20                       | 16                   |
| Ēveles   | 702  | 656  | 30   | 13                       | 3                    |
| Grundzāles   | 1077   | 1025   | 31   | 15                       | 6                    |
| Jērcēnu  | 670  | 609  | 44   | 10                       | 7                    |
| Kārķu  | 910  | 863  | 32   | 8                        | 7                    |
| Launkalnes   | 1324   | 1257   | 43   | 22                       | 2                    |
| Palsmanes  | 1106   | 1080   | 22   | 2                        | 2                    |
| Plāņu  | 837  | 750  | 48   | 31                       | 8                    |
| Smiltenes  | 1433   | 1351   | 49   | 19                       | 14                   |
| Trikātas   | 1208   | 1109   | 51   | 40                       | 8                    |
| Valkas   | 1555   | 1381   | 43   | 105                      | 26                   |
| Variņu   | 959  | 932  | 12   | 3                        | 12                   |
| Vijciema   | 851  | 798  | 36   | 13                       | 4                    |
| Zvārtavas  | 575  | 555  | 15   | 2                        | 3                    |
| <b>Valmieras</b>   | <b>60390</b>   | <b>56175</b>   | <b>1987</b>  | <b>1633</b>              | <b>595</b>           |
| Valmiera   | 27752  | 25620  | 867  | 981                      | 284                  |
| Mazsalaca*   | 2551   | 2408   | 86   | 30                       | 27                   |
| Rūjiena  | 3744   | 3639   | 72   | 9                        | 24                   |
| Pagasti:   |  |  |  |                          |                      |
| Bērzaines  | 710  | 640  | 56   | 7                        | 7                    |
| Brenguļu   | 987  | 916  | 55   | 8                        | 8                    |
| Burtnieku  | 1743   | 1573   | 62   | 80                       | 28                   |
| Dikļu  | 1406   | 1312   | 65   | 23                       | 6                    |
| Īpiķu  | 395  | 365  | 19   | 8                        | 3                    |
| Jeru   | 1503   | 1382   | 84   | 21                       | 16                   |
| Kauguru  | 1562   | 1482   | 31   | 31                       | 18                   |
| Kocēnu   | 3122   | 2962   | 87   | 37                       | 36                   |
| Ķoņu   | 845  | 812  | 23   | 5                        | 5                    |
| Lodes  | 434  | 409  | 10   | 10                       | 5                    |
| Matīšu   | 1122   | 1046   | 40   | 28                       | 8                    |
| Naušķēnu   | 1706   | 1628   | 51   | 11                       | 16                   |
| Ramatas  | 612  | 584  | 16   | 3                        | 9                    |



turpinājums

continued

| Administratīvās teritorijas nosaukums<br><i>Administrative territory</i> | Iedzīvotāju skaits<br><i>Number of population</i> | No tiem - <i>Of which:</i>  |  |                          |                      |
|--|---|---|--|--------------------------|----------------------|
|  |   | ar savas tautības dzimto valodu<br><i>with mother tongue of their own ethnicity</i> | ar dzimto valodu, kas atšķiras no tautības<br><i>with mother tongue different from their own ethnicity</i> |                          |                      |
|  |   |   | latviešu<br><i>Latvian</i>   | krievu<br><i>Russian</i> | citū<br><i>Other</i> |
| Rencēnu  | 1849  | 1737  | 79   | 22                       | 11                   |
| Sēļu   | 594   | 543   | 35   | 12                       | 4                    |
| Skaņkalnes   | 918   | 869   | 28   | 9                        | 12                   |
| Vaidavas   | 1191  | 1143  | 28   | 12                       | 8                    |
| Valmieras  | 3337  | 3128  | 84   | 101                      | 24                   |
| Vecates  | 625   | 556   | 16   | 41                       | 12                   |
| Vilpulkas  | 777   | 686   | 65   | 16                       | 10                   |
| Zilākalna  | 905   | 735   | 28   | 128                      | 14                   |
| <b>Ventspils</b>   | <b>14620</b>                                      | <b>14034</b>  | <b>327</b>   | <b>190</b>               | <b>69</b>            |
| Piltene*   | 1800  | 1739  | 43   | 13                       | 5                    |
| Pagasti:   |   |   |  |                          |                      |
| Ances  | 826   | 803   | 16   | 4                        | 3                    |
| Jūrkalnes  | 426   | 415   | 7  | -                        | 4                    |
| Popes  | 1172  | 1151  | 11   | 6                        | 4                    |
| Puzes  | 1126  | 1099  | 16   | 8                        | 3                    |
| Tārgales   | 1954  | 1840  | 51   | 49                       | 14                   |
| Ugāles   | 2714  | 2560  | 64   | 74                       | 16                   |
| Usmas  | 657   | 626   | 17   | 12                       | 2                    |
| Užavas   | 649   | 638   | 6  | 3                        | 2                    |
| Vārves   | 2060  | 1961  | 72   | 17                       | 10                   |
| Ziru   | 646   | 627   | 13   | 4                        | 2                    |
| Zlēku  | 590   | 575   | 11   | -                        | 4                    |

\*) Kopā ar attiecīgās pilsētas lauku teritoriju - *Including rural territory of the corresponding town.*

## I - 25. LATVIJAS REPUBLIKAS PILSĒTU UN RAJONU PASTĀVĪGO IEDZĪVOTĀJU VALODU PRASME RESIDENT POPULATION IN CITIES AND DISTRICTS OF LATVIA BY LANGUAGE SKILLS

| Administratīvās teritorijas nosaukums<br><i>Administrative territory</i> | Iedzīvotāju skaits<br><i>Number of population</i> | No tiem prot valodas, izņemot dzimto valodu<br><i>Of which command language (except their mother tongue)</i> |                          |                         |                       |                                  |                         |                       |
|--|---|--|--------------------------|-------------------------|-----------------------|----------------------------------|-------------------------|-----------------------|
|  |   | latviešu<br><i>Latvian</i>   | krievu<br><i>Russian</i> | angļu<br><i>English</i> | vācu<br><i>German</i> | baltkrievu<br><i>Belarussian</i> | franču<br><i>French</i> | citas<br><i>Other</i> |
| <b>Republikas pilsētas - <i>Cities:</i></b>                              |   |  |                          |                         |                       |                                  |                         |                       |
| Rīga   | 764329  | 220154   | 247880                   | 148222                  | 64761                 | 6256                             | 6757                    | 29175                 |
| Daugavpils   | 115265  | 34369  | 17558                    | 7944                    | 4272                  | 2552                             | 290                     | 7942                  |
| Jelgava  | 63652   | 17241  | 27179                    | 9790                    | 4738                  | 741                              | 157                     | 2490                  |
| Jūrmala  | 55718   | 13872  | 21086                    | 8980                    | 4067                  | 324                              | 268                     | 1497                  |
| Liepāja  | 89448   | 20377  | 35406                    | 10759                   | 7334                  | 665                              | 184                     | 3641                  |
| Rēzekne  | 39233   | 13060  | 13518                    | 3532                    | 1852                  | 149                              | 41                      | 906                   |
| Ventspils  | 43928   | 10634  | 18408                    | 6401                    | 3019                  | 304                              | 119                     | 1395                  |
| <b>Rajoni - <i>Districts:</i></b>  |   |  |                          |                         |                       |                                  |                         |                       |
| Aizkraukles  | 41968   | 5018   | 22137                    | 4746                    | 3077                  | 118                              | 51                      | 1313                  |
| Alūksnes   | 26422   | 2894   | 15369                    | 3477                    | 1826                  | 50                               | 18                      | 466                   |
| Balvu  | 30624   | 4857   | 16829                    | 2207                    | 568                   | 48                               | 19                      | 201                   |
| Bauskas  | 53197   | 7296   | 32143                    | 6861                    | 4158                  | 362                              | 70                      | 2586                  |
| Cēsu   | 60620   | 5127   | 36886                    | 9872                    | 5062                  | 180                              | 94                      | 868                   |
| Daugavpils   | 42758   | 10924  | 14914                    | 1719                    | 1264                  | 684                              | 25                      | 2571                  |
| Dobeles  | 40246   | 6050   | 23622                    | 4414                    | 3211                  | 286                              | 74                      | 1874                  |

turpinājums

continued

| Administratīvās teritorijas nosaukums<br><i>Administrative territory</i> | Iedzīvotāju skaits<br><i>Number of population</i> | No tiem prot valodas, izņemot dzimto valodu<br><i>Of which command language (except their mother tongue)</i> |                          |                         |                       |                                  |                         |                       |
|--|---|--|--------------------------|-------------------------|-----------------------|----------------------------------|-------------------------|-----------------------|
|  |   | latviešu<br><i>Latvian</i>   | krievu<br><i>Russian</i> | angļu<br><i>English</i> | vācu<br><i>German</i> | baltkrievu<br><i>Belarussian</i> | franču<br><i>French</i> | citas<br><i>Other</i> |
| Gulbenes   | 28194   | 2840   | 17139                    | 3056                    | 2528                  | 69                               | 19                      | 261                   |
| Jelgavas   | 37371   | 6958   | 20478                    | 4193                    | 2008                  | 274                              | 39                      | 1207                  |
| Jēkabpils  | 56348   | 10925  | 30963                    | 6024                    | 4263                  | 401                              | 48                      | 2221                  |
| Krāslavas  | 36836   | 10940  | 13879                    | 1406                    | 1256                  | 854                              | 24                      | 1384                  |
| Kuldīgas   | 38169   | 1735   | 20734                    | 4691                    | 3468                  | 52                               | 43                      | 688                   |
| Liepājas   | 46817   | 3291   | 28210                    | 4885                    | 3860                  | 85                               | 68                      | 1977                  |
| Limbažu  | 40164   | 2724   | 23987                    | 5589                    | 3806                  | 110                              | 48                      | 742                   |
| Ludzas   | 35125   | 8387   | 15643                    | 1427                    | 1116                  | 131                              | 29                      | 359                   |
| Madonas  | 46459   | 3069   | 26139                    | 3927                    | 4609                  | 193                              | 59                      | 523                   |
| Ogres  | 63064   | 8807   | 37429                    | 11040                   | 5462                  | 303                              | 205                     | 1549                  |
| Preiļu   | 41735   | 7798   | 21482                    | 3161                    | 2084                  | 117                              | 35                      | 702                   |
| Rēzeknes   | 43090   | 8822   | 19261                    | 2022                    | 1269                  | 156                              | 14                      | 385                   |
| Rīgas  | 144346  | 27365  | 72518                    | 25315                   | 11886                 | 967                              | 620                     | 4140                  |
| Saldus   | 38916   | 3384   | 22720                    | 4772                    | 3756                  | 86                               | 58                      | 1583                  |
| Talsu  | 49814   | 2086   | 29345                    | 7068                    | 5530                  | 135                              | 45                      | 714                   |
| Tukuma   | 54200   | 4315   | 32258                    | 6541                    | 4147                  | 223                              | 82                      | 1026                  |
| Valkas   | 34317   | 3284   | 19978                    | 4766                    | 2459                  | 131                              | 40                      | 737                   |
| Valmieras  | 60390   | 6186   | 34623                    | 9318                    | 5422                  | 185                              | 87                      | 1110                  |
| Ventspils  | 14620   | 830  | 9002                     | 1824                    | 1308                  | 24                               | 22                      | 184                   |

**I - 26. LATVIJAS SKAITLISKI LIELĀKO TAUTĪBU  
 IEDZĪVOTĀJU DZIMUMS UN VECUMS  
 RESIDENT POPULATION OF MAJOR ETHNICITIES  
 OF LATVIA BY SEX AND AGE**

|  | Latvieši<br><i>Ethnic Latvians</i> |                         |                             | Krievi<br><i>Ethnic Russians</i> |                         |                             | Baltkrievi<br><i>Ethnic Belarussians</i> |                         |                             |
|--|------------------------------------|-------------------------|-----------------------------|----------------------------------|-------------------------|-----------------------------|--|-------------------------|-----------------------------|
|  | kopā<br><i>Total</i>               | vīrieši<br><i>Males</i> | sievietes<br><i>Females</i> | kopā<br><i>Total</i>             | vīrieši<br><i>Males</i> | sievietes<br><i>Females</i> | kopā<br><i>Total</i>                     | vīrieši<br><i>Males</i> | sievietes<br><i>Females</i> |

**Visi iedzīvotāji**

**All population 1370703 636136 734567 703243 318917 384326 97150 41834 55316**

To skaitā vecumā (gadi)

*Of which at age (years):*

|       |        |       |       |       |       |       |      |      |      |
|-------|--------|-------|-------|-------|-------|-------|------|------|------|
| 0     | 15371  | 7870  | 7501  | 5167  | 2639  | 2528  | 403  | 210  | 193  |
| 1     | 12287  | 6190  | 6097  | 3908  | 2004  | 1904  | 262  | 137  | 125  |
| 2     | 12462  | 6416  | 6046  | 3852  | 2006  | 1846  | 255  | 133  | 122  |
| 3     | 13191  | 6872  | 6319  | 4178  | 2127  | 2051  | 267  | 138  | 129  |
| 4     | 14254  | 7346  | 6908  | 4576  | 2339  | 2237  | 337  | 182  | 155  |
| 0-4   | 67565  | 34694 | 32871 | 21681 | 11115 | 10566 | 1524 | 800  | 724  |
| 5-9   | 100612 | 51106 | 49506 | 32188 | 16435 | 15753 | 2616 | 1374 | 1242 |
| 10-14 | 118991 | 60731 | 58260 | 50352 | 25872 | 24480 | 4466 | 2288 | 2178 |
| 15-19 | 109428 | 55626 | 53802 | 50971 | 26227 | 24744 | 4553 | 2321 | 2232 |
| 20-24 | 97674  | 49384 | 48290 | 46793 | 23863 | 22930 | 4454 | 2332 | 2122 |
| 25-29 | 98717  | 49483 | 49234 | 48768 | 24887 | 23881 | 4861 | 2500 | 2361 |
| 30-34 | 91274  | 45526 | 45748 | 46935 | 23349 | 23586 | 6680 | 3169 | 3511 |
| 35-39 | 94232  | 46212 | 48020 | 55605 | 26985 | 28620 | 9038 | 4095 | 4943 |
| 40-44 | 88062  | 42795 | 45267 | 59679 | 28409 | 31270 | 9675 | 4230 | 5445 |
| 45-49 | 73390  | 34960 | 38430 | 57243 | 26210 | 31033 | 8407 | 3643 | 4764 |
| 50-54 | 67016  | 30690 | 36326 | 49758 | 22228 | 27530 | 7159 | 3069 | 4090 |
| 55-59 | 86326  | 37831 | 48495 | 34269 | 14495 | 19774 | 7596 | 3043 | 4553 |
| 60-64 | 78226  | 32995 | 45231 | 44825 | 17780 | 27045 | 8660 | 3479 | 5181 |
| 65-69 | 68807  | 27206 | 41601 | 34528 | 12347 | 22181 | 6896 | 2557 | 4339 |
| 70-74 | 57293  | 19130 | 38163 | 33856 | 10442 | 23414 | 5343 | 1733 | 3610 |

turpinājums

continued

|  | Latvieši<br><i>Ethnic Latvians</i> |                         |                             | Krievi<br><i>Ethnic Russians</i> |                         |                             | Baltkrievi<br><i>Ethnic Belarussians</i> |                         |                             |
|--|------------------------------------|-------------------------|-----------------------------|----------------------------------|-------------------------|-----------------------------|--|-------------------------|-----------------------------|
|  | kopā<br><i>Total</i>               | vīrieši<br><i>Males</i> | sievietes<br><i>Females</i> | kopā<br><i>Total</i>             | vīrieši<br><i>Males</i> | sievietes<br><i>Females</i> | kopā<br><i>Total</i>                     | vīrieši<br><i>Males</i> | sievietes<br><i>Females</i> |
| 75-79  | 36442                              | 9488                    | 26954                       | 21045                            | 4769                    | 16276                       | 2913                                     | 710                     | 2203                        |
| 80-84  | 17210                              | 4168                    | 13042                       | 8694                             | 2153                    | 6541                        | 1232                                     | 279                     | 953                         |
| 85-89  | 13563                              | 2920                    | 10643                       | 4660                             | 1056                    | 3604                        | 767                                      | 162                     | 605                         |
| 90-94  | 4847                               | 986                     | 3861                        | 1159                             | 237                     | 922                         | 253                                      | 41                      | 212                         |
| 95-99  | 918                                | 174                     | 744                         | 195                              | 37                      | 158                         | 48                                       | 9                       | 39                          |
| 100+   | 81                                 | 6                       | 75                          | 17                               | 6                       | 11                          | 7  | -                       | 7                           |
| No kopējā<br>iedzīvotāja skaita<br><i>By main age group:</i> |                                    |                         |                             |                                  |                         |                             |  |                         |                             |
| līdz darbības<br>vecumam<br><i>Under working age</i>         | 287168                             | 146531                  | 140637                      | 104221                           | 53422                   | 50799                       | 8606                                     | 4462                    | 4144                        |
| darbības vecumā<br><i>Of working age</i>                     | 776067                             | 392507                  | 383560                      | 436357                           | 216653                  | 219704                      | 59439                                    | 28402                   | 31037                       |
| virs darbības<br>vecuma<br><i>Over working age</i>           | 307439                             | 97073                   | 210366                      | 162643                           | 48827                   | 113816                      | 29103                                    | 8970                    | 20133                       |
| Vidējais vecums<br>(gadi)<br><i>Average age (years)</i>      | 36,8                               | 33,9                    | 39,3                        | 39,5                             | 36,3                    | 42,1                        | 44,7                                     | 41,6                    | 47,0                        |

|  | Ukraiņi<br><i>Ethnic Ukrainians</i> |                         |                             | Poļi<br><i>Ethnic Poles</i> |                         |                             | Lietuvieši<br><i>Ethnic Lithuanians</i> |                         |                             |
|--|-------------------------------------|-------------------------|-----------------------------|-----------------------------|-------------------------|-----------------------------|---|-------------------------|-----------------------------|
|  | kopā<br><i>Total</i>                | vīrieši<br><i>Males</i> | sievietes<br><i>Females</i> | kopā<br><i>Total</i>        | vīrieši<br><i>Males</i> | sievietes<br><i>Females</i> | kopā<br><i>Total</i>                    | vīrieši<br><i>Males</i> | sievietes<br><i>Females</i> |

**Visi iedzīvotāji****All population**

To skaitā vecumā (gadi)

*Of which at age (years):*

|       |      |      |      |      |      |      |      |      |      |
|-------|------|------|------|------|------|------|------|------|------|
| 0     | 297  | 156  | 141  | 393  | 205  | 188  | 220  | 99   | 121  |
| 1     | 200  | 114  | 86   | 302  | 146  | 156  | 135  | 64   | 71   |
| 2     | 211  | 124  | 87   | 323  | 169  | 154  | 134  | 71   | 63   |
| 3     | 242  | 122  | 120  | 301  | 153  | 148  | 179  | 93   | 86   |
| 4     | 247  | 122  | 125  | 334  | 167  | 167  | 204  | 90   | 114  |
| 0-4   | 1197 | 638  | 559  | 1653 | 840  | 813  | 872  | 417  | 455  |
| 5-9   | 2049 | 1049 | 1000 | 2570 | 1328 | 1242 | 1318 | 685  | 633  |
| 10-14 | 3561 | 1863 | 1698 | 3948 | 2004 | 1944 | 1923 | 985  | 938  |
| 15-19 | 3562 | 1818 | 1744 | 4065 | 1977 | 2088 | 1861 | 963  | 898  |
| 20-24 | 3354 | 1724 | 1630 | 3814 | 1861 | 1953 | 1942 | 935  | 1007 |
| 25-29 | 3631 | 1730 | 1901 | 3498 | 1667 | 1831 | 2111 | 1080 | 1031 |
| 30-34 | 4854 | 2178 | 2676 | 3471 | 1603 | 1868 | 2338 | 1131 | 1207 |
| 35-39 | 6258 | 3158 | 3100 | 4398 | 1927 | 2471 | 2745 | 1361 | 1384 |
| 40-44 | 6449 | 3237 | 3212 | 4094 | 1782 | 2312 | 2689 | 1316 | 1373 |
| 45-49 | 6078 | 3049 | 3029 | 3943 | 1683 | 2260 | 2285 | 1120 | 1165 |
| 50-54 | 5108 | 2530 | 2578 | 4541 | 1918 | 2623 | 2289 | 1062 | 1227 |
| 55-59 | 4017 | 2274 | 1743 | 4743 | 1925 | 2818 | 2829 | 1252 | 1577 |
| 60-64 | 5207 | 2758 | 2449 | 3849 | 1501 | 2348 | 2542 | 1153 | 1389 |
| 65-69 | 2476 | 1280 | 1196 | 3707 | 1396 | 2311 | 2180 | 899  | 1281 |
| 70-74 | 2802 | 1286 | 1516 | 2831 | 927  | 1904 | 1570 | 556  | 1014 |
| 75-79 | 1712 | 625  | 1087 | 1831 | 412  | 1419 | 977  | 283  | 694  |
| 80-84 | 856  | 405  | 451  | 1267 | 192  | 1075 | 451  | 105  | 346  |
| 85-89 | 382  | 161  | 221  | 946  | 171  | 775  | 369  | 82   | 287  |
| 90-94 | 75   | 30   | 45   | 284  | 64   | 220  | 111  | 31   | 80   |
| 95-99 | 14   | 3    | 11   | 45   | 7    | 38   | 23   | 5    | 18   |
| 100+  | -    | -    | -    | 7    | 1    | 6    | 1    | -    | 1    |

turpinājums

continued

|  | Ukraiņi<br><i>Ethnic Ukrainians</i> |                         |                             | Poļi<br><i>Ethnic Poles</i> |                         |                             | Lietuvieši<br><i>Ethnic Lithuanians</i> |                         |                             |
|--|-------------------------------------|-------------------------|-----------------------------|-----------------------------|-------------------------|-----------------------------|---|-------------------------|-----------------------------|
|  | kopā<br><i>Total</i>                | vīrieši<br><i>Males</i> | sievietes<br><i>Females</i> | kopā<br><i>Total</i>        | vīrieši<br><i>Males</i> | sievietes<br><i>Females</i> | kopā<br><i>Total</i>                    | vīrieši<br><i>Males</i> | sievietes<br><i>Females</i> |

No kopējā

iedzīvotāja skaita

*By main age group:*

līdz darbības

vecumam

*Under working age*

6807 3550 3257 8171 4172 3999 4113 2087 2026

darbības vecumā

*Of working age*

42114 21698 20416 34876 16343 18533 20098 10220 9878

virs darbības

vecuma

*Over working age*

14721 6548 8173 16458 4671 11787 9215 3114 6101

Vidējais vecums

(gadi)

*Average age (years)*

41,8 41,5 42,2 42,0 38,2 44,9 42,3 40,0 44,4

## I - 27. LATVIJAS SIEVIETES PĒC VECUMA UN DZĪVI DZIMUŠO BĒRNU SKAITA FEMALES IN LATVIA BY NUMBER OF CHILDREN BORN ALIVE

|  | Sieviešu skaits<br><i>Number of females</i> | Dzīvi dzimušo bērnu skaits<br><i>Number of children born alive</i> |   |   |   |   |   |   |   |   |                                   |                                 | Dzimušo bērnu skaits kopā<br><i>Total number of children</i> |                                      |
|--|---|--|---|---|---|---|---|---|---|---|-----------------------------------|---------------------------------|--|--------------------------------------|
|  |   | 0  | 1 | 2 | 3 | 4 | 5 | 6 | 7 | 8 | 9 vai vairāk<br><i>9 or more</i>  |                                 |  | nav norādīts<br><i>not specified</i> |
|  |   |  |   |   |   |   |   |   |   |   | sieviešu skaits<br><i>females</i> | bērnu skaits<br><i>children</i> |  |                                      |

**Sieviešu skaits 15 un vairāk gadu vecumā**  
***Females aged 15 and over***

**1072168 239506 291041 316167 89308 24394 11015 4377 2120 1136 1572 15814 91532 1409954**

To skaitā vecumā (gadi)

*Of which at age (years):*

|    |       |       |      |      |     |     |    |    |   |   |   |    |      |       |      |
|----|-------|-------|------|------|-----|-----|----|----|---|---|---|----|------|-------|------|
| 15 | 18399 | 16940 | 52   | 2    | -   | -   | -  | -  | - | - | - | -  | -    | 1405  | 56   |
| 16 | 18477 | 16915 | 138  | 15   | -   | -   | -  | -  | - | - | - | -  | -    | 1409  | 168  |
| 17 | 17275 | 15453 | 366  | 20   | -   | -   | -  | -  | - | - | - | -  | -    | 1436  | 406  |
| 18 | 16532 | 14211 | 753  | 45   | 4   | -   | -  | -  | - | - | - | -  | -    | 1519  | 855  |
| 19 | 16309 | 12982 | 1479 | 91   | 11  | -   | -  | -  | - | - | - | -  | -    | 1746  | 1694 |
| 20 | 15903 | 11619 | 2206 | 247  | 22  | 4   | -  | 1  | - | - | - | -  | -    | 1804  | 2788 |
| 21 | 15728 | 10385 | 3010 | 399  | 56  | 7   | 1  | -  | - | - | - | -  | -    | 1870  | 4009 |
| 22 | 15749 | 9063  | 3826 | 761  | 79  | 14  | 2  | 1  | 1 | - | - | -  | -    | 2002  | 5664 |
| 23 | 15678 | 7850  | 4669 | 1033 | 129 | 18  | 2  | 1  | 3 | - | 1 | 9  | 1972 | 7240  |      |
| 24 | 16255 | 6899  | 5490 | 1560 | 196 | 34  | 7  | 2  | - | 1 | 6 | 54 | 2060 | 9443  |      |
| 25 | 16038 | 5819  | 5850 | 2044 | 301 | 39  | 13 | 3  | 1 | 3 | 5 | 45 | 1960 | 11156 |      |
| 26 | 15954 | 4771  | 6217 | 2535 | 379 | 82  | 22 | 4  | 2 | 1 | 3 | 27 | 1938 | 12935 |      |
| 27 | 16180 | 4111  | 6355 | 3120 | 503 | 112 | 23 | 6  | 3 | 3 | 5 | 45 | 1939 | 14793 |      |
| 28 | 16793 | 3426  | 6620 | 3868 | 692 | 141 | 46 | 15 | 2 | 1 | 5 | 45 | 1977 | 17383 |      |
| 29 | 16581 | 2947  | 6367 | 4256 | 857 | 172 | 63 | 16 | 7 | 4 | 4 | 36 | 1888 | 18666 |      |
| 30 | 16037 | 2364  | 5997 | 4615 | 978 | 227 | 72 | 18 | 7 | 4 | 7 | 64 | 1748 | 19682 |      |

|       | Sieviešu skaits<br><i>Number of females</i> | Dzīvi dzimušo bērnu skaits<br><i>Number of children born alive</i> |       |       |       |      |      |      |     |     |                                   |                                 | Dzimušo bērnu skaits kopā<br><i>Total number of children</i> |                                      |
|-------|---|--|-------|-------|-------|------|------|------|-----|-----|-----------------------------------|---------------------------------|--|--------------------------------------|
|       |   | 0  | 1     | 2     | 3     | 4    | 5    | 6    | 7   | 8   | 9 vai vairāk<br><i>9 or more</i>  |                                 |  | nav norādīts<br><i>Not specified</i> |
|       |   |  |       |       |       |      |      |      |     |     | sieviešu skaits<br><i>Females</i> | bērnu skaits<br><i>Children</i> |  |                                      |
| 31    | 16028                                       | 2051   | 5718  | 4966  | 1143  | 249  | 85   | 34   | 11  | 7   | 4                                 | 36                              | 1760   | 20873                                |
| 32    | 16052                                       | 1823   | 5508  | 5316  | 1309  | 289  | 97   | 29   | 13  | 10  | 4                                 | 36                              | 1654   | 22089                                |
| 33    | 16157                                       | 1688   | 5120  | 5750  | 1448  | 330  | 123  | 42   | 22  | 10  | 4                                 | 36                              | 1620   | 23421                                |
| 34    | 15750                                       | 1562   | 4772  | 5716  | 1531  | 369  | 123  | 63   | 21  | 9   | 2                                 | 18                              | 1582   | 23503                                |
| 35    | 16891                                       | 1581   | 4829  | 6343  | 1773  | 460  | 135  | 70   | 24  | 15  | 13                                | 121                             | 1648   | 26178                                |
| 36    | 17384                                       | 1574   | 4776  | 6467  | 2022  | 486  | 180  | 74   | 41  | 11  | 17                                | 166                             | 1736   | 27605                                |
| 37    | 18190                                       | 1523   | 4726  | 7053  | 2229  | 539  | 166  | 81   | 49  | 19  | 24                                | 234                             | 1781   | 29720                                |
| 38    | 18838                                       | 1501   | 4878  | 7339  | 2416  | 590  | 209  | 99   | 38  | 19  | 20                                | 195                             | 1729   | 31416                                |
| 39    | 19039                                       | 1497   | 4730  | 7475  | 2523  | 584  | 242  | 93   | 50  | 22  | 39                                | 394                             | 1784   | 32273                                |
| 40    | 18845                                       | 1490   | 4666  | 7480  | 2437  | 592  | 265  | 86   | 37  | 20  | 31                                | 313                             | 1741   | 31878                                |
| 41    | 18507                                       | 1466   | 4565  | 7381  | 2343  | 618  | 240  | 91   | 59  | 18  | 34                                | 346                             | 1692   | 31477                                |
| 42    | 18145                                       | 1444   | 4489  | 7256  | 2320  | 548  | 295  | 99   | 54  | 25  | 35                                | 354                             | 1580   | 31154                                |
| 43    | 17655                                       | 1435   | 4370  | 6924  | 2242  | 524  | 269  | 91   | 51  | 23  | 33                                | 323                             | 1693   | 29795                                |
| 44    | 17526                                       | 1336   | 4481  | 6864  | 2207  | 539  | 275  | 75   | 46  | 16  | 33                                | 333                             | 1654   | 29594                                |
| 45    | 17355                                       | 1419   | 4525  | 6829  | 2034  | 511  | 243  | 88   | 35  | 20  | 26                                | 262                             | 1625   | 28739                                |
| 46    | 15896                                       | 1327   | 4189  | 6258  | 1822  | 428  | 217  | 79   | 37  | 13  | 20                                | 214                             | 1506   | 26019                                |
| 47    | 16393                                       | 1356   | 4413  | 6386  | 1822  | 449  | 243  | 79   | 36  | 23  | 27                                | 270                             | 1559   | 26842                                |
| 48    | 16640                                       | 1376   | 4543  | 6513  | 1798  | 413  | 251  | 83   | 45  | 26  | 26                                | 268                             | 1566   | 27159                                |
| 49    | 16088                                       | 1376   | 4522  | 6280  | 1629  | 412  | 230  | 87   | 32  | 23  | 33                                | 337                             | 1464   | 26034                                |
| 50    | 17434                                       | 1497   | 4891  | 6688  | 1901  | 415  | 227  | 90   | 43  | 23  | 47                                | 490                             | 1612   | 28280                                |
| 51    | 16467                                       | 1464   | 4850  | 6338  | 1591  | 388  | 214  | 82   | 31  | 14  | 37                                | 379                             | 1458   | 26121                                |
| 52    | 15169                                       | 1430   | 4531  | 5827  | 1421  | 303  | 167  | 68   | 27  | 14  | 35                                | 350                             | 1346   | 23554                                |
| 53    | 14104                                       | 1320   | 4302  | 5352  | 1279  | 292  | 144  | 47   | 22  | 11  | 25                                | 254                             | 1310   | 21509                                |
| 54    | 12817                                       | 1198   | 3713  | 4941  | 1277  | 298  | 173  | 61   | 32  | 19  | 26                                | 280                             | 1079   | 20505                                |
| 55    | 13832                                       | 1371   | 4016  | 5304  | 1400  | 346  | 186  | 71   | 29  | 14  | 28                                | 283                             | 1067   | 22162                                |
| 56    | 14818                                       | 1557   | 4306  | 5796  | 1482  | 381  | 191  | 81   | 23  | 24  | 25                                | 254                             | 952  | 23916                                |
| 57    | 16013                                       | 1667   | 4905  | 6040  | 1640  | 391  | 165  | 84   | 34  | 22  | 33                                | 320                             | 1032   | 25532                                |
| 58    | 17924                                       | 1954   | 5645  | 6735  | 1622  | 383  | 213  | 66   | 30  | 27  | 19                                | 199                             | 1230   | 27599                                |
| 59    | 17406                                       | 1888   | 5387  | 6521  | 1621  | 408  | 218  | 78   | 27  | 24  | 31                                | 314                             | 1203   | 27177                                |
| 60    | 17790                                       | 1977   | 5635  | 6729  | 1592  | 406  | 187  | 75   | 33  | 24  | 32                                | 320                             | 1100   | 27621                                |
| 61    | 17936                                       | 2024   | 5639  | 6870  | 1580  | 350  | 160  | 67   | 41  | 21  | 35                                | 354                             | 1149   | 27530                                |
| 62    | 17618                                       | 2036   | 5619  | 6675  | 1543  | 382  | 175  | 55   | 32  | 15  | 27                                | 274                             | 1059   | 26949                                |
| 63    | 16396                                       | 1997   | 5090  | 6117  | 1504  | 390  | 198  | 57   | 49  | 19  | 40                                | 416                             | 935  | 25639                                |
| 64    | 15295                                       | 1897   | 4718  | 5688  | 1416  | 400  | 174  | 76   | 34  | 17  | 28                                | 284                             | 847  | 23926                                |
| 65    | 14147                                       | 1860   | 4332  | 5251  | 1361  | 337  | 173  | 53   | 25  | 24  | 26                                | 269                             | 705  | 22084                                |
| 66    | 14434                                       | 1946   | 4398  | 5251  | 1387  | 422  | 148  | 89   | 31  | 12  | 26                                | 272                             | 724  | 22608                                |
| 67    | 15386                                       | 2145   | 4801  | 5485  | 1353  | 427  | 177  | 91   | 39  | 32  | 25                                | 261                             | 811  | 23759                                |
| 68    | 14739                                       | 2103   | 4481  | 5269  | 1440  | 416  | 156  | 63   | 28  | 14  | 23                                | 229                             | 746  | 22698                                |
| 69    | 15231                                       | 2298   | 4672  | 5355  | 1395  | 424  | 187  | 66   | 33  | 10  | 33                                | 334                             | 758  | 23239                                |
| 70+   | 165945                                      | 29297  | 45895 | 48728 | 18248 | 7055 | 3243 | 1447 | 750 | 410 | 510                               | 5097                            | 10362  | 264839                               |
| 15-19 | 86992                                       | 76501  | 2788  | 173   | 15    | -    | -    | -    | -   | -   | -                                 | -                               | 7515   | 3179                                 |
| 20-24 | 79313                                       | 45816  | 19201 | 4000  | 482   | 77   | 12   | 5    | 4   | 1   | 7                                 | 63                              | 9708   | 29144                                |
| 25-29 | 81546                                       | 21074  | 31409 | 15823 | 2732  | 546  | 167  | 44   | 15  | 12  | 22                                | 198                             | 9702   | 74933                                |
| 30-34 | 80024                                       | 9488   | 27115 | 26363 | 6409  | 1464 | 500  | 186  | 74  | 40  | 21                                | 190                             | 8364   | 109568                               |
| 35-39 | 90342                                       | 7676   | 23939 | 34677 | 10963 | 2659 | 932  | 417  | 202 | 86  | 113                               | 1110                            | 8678   | 147192                               |
| 40-44 | 90678                                       | 7171   | 22571 | 35905 | 11549 | 2821 | 1344 | 442  | 247 | 102 | 166                               | 1669                            | 8360   | 153898                               |
| 45-49 | 82372                                       | 6854   | 22192 | 32266 | 9105  | 2213 | 1184 | 416  | 185 | 105 | 132                               | 1351                            | 7720   | 134793                               |
| 50-54 | 75991                                       | 6909   | 22287 | 29146 | 7469  | 1696 | 925  | 348  | 155 | 81  | 170                               | 1753                            | 6805   | 119969                               |
| 55-59 | 79993                                       | 8437   | 24259 | 30396 | 7765  | 1909 | 973  | 380  | 143 | 111 | 136                               | 1370                            | 5484   | 126386                               |
| 60-64 | 85035                                       | 9931   | 26701 | 32079 | 7635  | 1928 | 894  | 330  | 189 | 96  | 162                               | 1648                            | 5090   | 131665                               |
| 65-69 | 73937                                       | 10352  | 22684 | 26611 | 6936  | 2026 | 841  | 362  | 156 | 92  | 133                               | 1365                            | 3744   | 114388                               |

**I - 28. LATVIJAS SIEVIETES PĒC DZĪVI DZIMUŠO  
 BĒRNU SKAITA UN TAUTĪBAS**  
 FEMALES IN LATVIA BY NUMBER OF CHILDREN  
 BORN ALIVE AND ETHNICITY

|  | Kopā<br><i>Total</i> | No tām pēc sievietes tautības<br><i>Of which by ethnicity of female</i> |   |   |  |                                     |   |                                     |
|--|----------------------|---|---|---|--|-------------------------------------|---|-------------------------------------|
|  |                      | latvietes<br><i>ethnic<br/>Latvians</i>                                 | krie-<br>vietes<br><i>ethnic<br/>Russians</i> | baltkrie-<br>vietes<br><i>ethnic<br/>Bela-<br/>russians</i> | ukrai-<br>nietes<br><i>ethnic<br/>Ukrai-<br/>nians</i> | polietes<br><i>ethnic<br/>Poles</i> | lietu-<br>vietes<br><i>ethnic<br/>Lithu-<br/>anians</i> | citas tau-<br>tības<br><i>Other</i> |
| <b>Sieviešu skaits 15 un<br/>vairāk gadu vecumā</b><br><i>Number of females<br/>aged 15 and over</i> | <b>1072168</b>       | <b>593926</b>   | <b>333520</b>                                 | <b>51170</b>  | <b>28589</b>   | <b>30320</b>                        | <b>15979</b>  | <b>18664</b>                        |
| No tām pēc dzīvi dzimušo<br>bērnu skaita<br><i>Of which by number of<br/>children born alive:</i>    |                      |   |   |   |  |                                     |   |                                     |
| 0  | 239506               | 148692  | 66073   | 7673  | 4754   | 6157                                | 2712  | 3445                                |
| 1  | 291041               | 145269  | 105238  | 14787   | 8748   | 8741                                | 3697  | 4561                                |
| 2  | 316167               | 173662  | 97003   | 17824   | 9017   | 9336                                | 4834  | 4491                                |
| 3  | 89308                | 59195   | 18833   | 4071  | 1720   | 2301                                | 1958  | 1230                                |
| 4  | 24394                | 16366   | 4655  | 1148  | 384  | 706                                 | 719   | 416                                 |
| 5  | 11015                | 7283  | 2064  | 524   | 141  | 318                                 | 448   | 237                                 |
| 6  | 4377                 | 2839  | 843   | 198   | 63   | 138                                 | 167   | 129                                 |
| 7  | 2120                 | 1340  | 415   | 107   | 29   | 73                                  | 97  | 59                                  |
| 8  | 1136                 | 675   | 255   | 44  | 17   | 42                                  | 66  | 37                                  |
| 9  | 713                  | 465   | 149   | 27  | 7  | 19                                  | 29  | 17                                  |
| 10 vai vairāk - 10 or more<br>nav norādīts - not specified   | 859                  | 482   | 216   | 47  | 20   | 19                                  | 34  | 41                                  |
| <b>Bērnu skaits kopā</b><br><i>Total number of children</i>  | <b>1409954</b>       | <b>813318</b>   | <b>398403</b>                                 | <b>72907</b>  | <b>35186</b>   | <b>40781</b>                        | <b>27198</b>  | <b>22161</b>                        |

**I - 29. LATVIJAS RAJONU, PILSĒTU UN PAGASTU SIEVIETES  
 PĒC DZĪVI DZIMUŠO BĒRNU SKAITA**  
 FEMALES IN DISTRICTS, CITIES, TOWNS AND PAGASTS OF LATVIA  
 BY NUMBER OF CHILDREN BORN ALIVE

| Administratīvās<br>teritorijas<br>nosaukums<br><i>Administrative<br/>territory</i> | Sieviešu<br>skaits<br><i>Number<br/>of<br/>females</i> | Dzīvi dzimušo bērnu skaits<br><i>Number of children born alive</i> |        |       |       |      |   |  | Dzi-<br>mušo<br>bērnu<br>skaits<br>kopā<br><i>Total<br/>number<br/>of<br/>children</i> |   |
|--|--|--|--------|-------|-------|------|---|--|--|---|
|  |  | 0  | 1      | 2     | 3     | 4    | 5 vai vairāk<br><i>5 or more</i>                |  |  | nav<br>no-<br>rā-<br>dīts<br><i>not<br/>spe-<br/>cified</i> |
|  |  |  |        |       |       |      | sie-<br>viešu<br>skaits<br><i>fe-<br/>males</i> | bērnu<br>skaits<br><i>chil-<br/>dren</i> |  |   |
| <b>Republikas pilsētas - Cities:</b>   |  |  |        |       |       |      |   |  |  |   |
| Rīga   | 366568   | 85845  | 117326 | 94978 | 14450 | 2601 | 1651  | 10244                                    | 49717  | 371280  |
| Daugavpils   | 53679  | 11221  | 17241  | 16377 | 2808  | 607  | 443   | 2704                                     | 4982   | 63551   |
| Jelgava  | 28759  | 6121   | 7990   | 9029  | 2079  | 457  | 285   | 1707                                     | 2798   | 35820   |
| Jūrmala  | 26255  | 5926   | 7964   | 7385  | 1434  | 296  | 190   | 1165                                     | 3060   | 29385   |
| Liepāja  | 41103  | 8513   | 13029  | 12215 | 2377  | 537  | 344   | 2072                                     | 4088   | 48810   |
| Rēzekne  | 18293  | 4166   | 5735   | 5729  | 1013  | 198  | 128   | 773                                      | 1324   | 21797   |
| Ventspils  | 20071  | 4188   | 6051   | 6433  | 1396  | 296  | 229   | 1371                                     | 1478   | 25660   |



turpinājums

continued

| Administratīvās teritorijas nosaukums<br><i>Administrative territory</i> | Sieviešu skaits<br><i>Number of females</i> | Dzīvi dzimušo bērnu skaits<br><i>Number of children born alive</i> |             |             |             |            |                                    |                                  | Dzimušo bērnu skaits kopā<br><i>Total number of children</i> |                                      |
|--|---|--|-------------|-------------|-------------|------------|------------------------------------|----------------------------------|--|--------------------------------------|
|  |   | 0  | 1           | 2           | 3           | 4          | 5 vai vairāk<br><i>5 or more</i>   |                                  |  | nav norādīts<br><i>not specified</i> |
|  |   |  |             |             |             |            | sieviešu skaits<br><i>fe-males</i> | bērnu skaits<br><i>chil-dren</i> |  |                                      |
| <b>Rajoni - Districts:</b>   |   |  |             |             |             |            |                                    |                                  |  |                                      |
| <b>Aizkraukles</b>   | <b>18091</b>                                | <b>3832</b>  | <b>4015</b> | <b>5696</b> | <b>2202</b> | <b>684</b> | <b>651</b>                         | <b>3857</b>                      | <b>1011</b>  | <b>28606</b>                         |
| Aizkraukle   | 4162  | 883  | 1139        | 1402        | 334         | 66         | 41                                 | 237                              | 297  | 5446                                 |
| Jaunjelgava*   | 1042  | 223  | 242         | 324         | 130         | 35         | 33                                 | 206                              | 55   | 1626                                 |
| Ļaviņas  | 1851  | 355  | 484         | 645         | 174         | 43         | 44                                 | 253                              | 106  | 2721                                 |
| Pagasti:   |   |  |             |             |             |            |                                    |                                  |  |                                      |
| Aiviekstes   | 394   | 77   | 86          | 115         | 62          | 16         | 27                                 | 164                              | 11   | 730                                  |
| Aizkraukles  | 541   | 120  | 116         | 165         | 64          | 23         | 26                                 | 142                              | 27   | 872                                  |
| Bebru  | 584   | 152  | 99          | 140         | 91          | 35         | 44                                 | 263                              | 23   | 1055                                 |
| Daudzeses  | 488   | 75   | 105         | 157         | 80          | 31         | 20                                 | 116                              | 20   | 899                                  |
| Iršu   | 248   | 55   | 44          | 59          | 51          | 16         | 13                                 | 75                               | 10   | 454                                  |
| Klintaines   | 387   | 75   | 68          | 110         | 60          | 21         | 26                                 | 148                              | 27   | 700                                  |
| Kokneses   | 1847  | 361  | 381         | 594         | 245         | 68         | 61                                 | 376                              | 137  | 2952                                 |
| Kurmenes   | 337   | 64   | 46          | 94          | 63          | 25         | 26                                 | 152                              | 19   | 675                                  |
| Mazzalves  | 522   | 160  | 83          | 133         | 63          | 31         | 30                                 | 173                              | 22   | 835                                  |
| Neretas  | 947   | 190  | 200         | 313         | 124         | 41         | 34                                 | 197                              | 45   | 1559                                 |
| Pilskalnes   | 250   | 49   | 37          | 72          | 46          | 19         | 21                                 | 124                              | 6  | 519                                  |
| Seces  | 452   | 85   | 84          | 120         | 68          | 35         | 34                                 | 211                              | 26   | 879                                  |
| Sērenes  | 338   | 73   | 67          | 104         | 43          | 18         | 16                                 | 100                              | 17   | 576                                  |
| Skrīveru   | 1860  | 437  | 416         | 591         | 213         | 64         | 39                                 | 220                              | 100  | 2713                                 |
| Staburaga  | 229   | 55   | 33          | 68          | 40          | 11         | 17                                 | 93                               | 5  | 426                                  |
| Sunākstes  | 239   | 45   | 49          | 70          | 35          | 11         | 20                                 | 124                              | 9  | 462                                  |
| Valles   | 550   | 123  | 103         | 173         | 83          | 32         | 21                                 | 136                              | 15   | 962                                  |
| Vietalvas  | 450   | 93   | 76          | 130         | 80          | 26         | 26                                 | 155                              | 19   | 835                                  |
| Zalves   | 373   | 82   | 57          | 117         | 53          | 17         | 32                                 | 192                              | 15   | 710                                  |
| <b>Alūksnes</b>  | <b>11129</b>                                | <b>2388</b>  | <b>2446</b> | <b>3628</b> | <b>1400</b> | <b>465</b> | <b>396</b>                         | <b>2313</b>                      | <b>406</b>   | <b>18075</b>                         |
| Alūksne  | 4213  | 906  | 1137        | 1473        | 382         | 72         | 44                                 | 271                              | 199  | 5788                                 |
| Ape*   | 878   | 204  | 188         | 265         | 108         | 39         | 41                                 | 234                              | 33   | 1432                                 |
| Pagasti:   |   |  |             |             |             |            |                                    |                                  |  |                                      |
| Alsviķu  | 725   | 133  | 159         | 241         | 104         | 30         | 32                                 | 176                              | 26   | 1249                                 |
| Annas  | 267   | 60   | 50          | 69          | 35          | 23         | 17                                 | 102                              | 13   | 487                                  |
| Gaujienas  | 480   | 119  | 77          | 145         | 63          | 36         | 25                                 | 130                              | 15   | 830                                  |
| Ilzenes  | 200   | 45   | 32          | 57          | 36          | 16         | 7                                  | 42                               | 7  | 360                                  |
| Jaunalūksnes   | 588   | 120  | 124         | 209         | 72          | 23         | 27                                 | 154                              | 13   | 1004                                 |
| Jaunannas  | 263   | 69   | 47          | 69          | 45          | 13         | 17                                 | 98                               | 3  | 470                                  |
| Jaunlaicenes   | 181   | 30   | 34          | 53          | 45          | 3          | 10                                 | 54                               | 6  | 341                                  |
| Kalnecmpju   | 140   | 28   | 17          | 46          | 23          | 5          | 8                                  | 45                               | 13   | 243                                  |
| Liepnas  | 521   | 110  | 90          | 167         | 80          | 28         | 26                                 | 150                              | 20   | 926                                  |
| Malienas   | 212   | 56   | 40          | 72          | 25          | 8          | 7                                  | 42                               | 4  | 333                                  |
| Mālupes  | 334   | 50   | 73          | 109         | 50          | 15         | 18                                 | 106                              | 19   | 607                                  |
| Mārkalnes  | 209   | 51   | 28          | 66          | 38          | 13         | 11                                 | 65                               | 2  | 391                                  |
| Pededzes   | 406   | 80   | 82          | 138         | 53          | 29         | 17                                 | 101                              | 7  | 734                                  |
| Trapenes   | 414   | 79   | 84          | 120         | 59          | 35         | 27                                 | 175                              | 10   | 816                                  |
| Veclaicenes  | 208   | 49   | 29          | 57          | 40          | 14         | 15                                 | 91                               | 4  | 410                                  |
| Virešu   | 327   | 68   | 57          | 99          | 62          | 23         | 14                                 | 82                               | 4  | 615                                  |
| Zeltiņu  | 178   | 47   | 35          | 52          | 19          | 20         | 5                                  | 27                               | -  | 303                                  |
| Ziemera  | 385   | 84   | 63          | 121         | 61          | 20         | 28                                 | 168                              | 8  | 736                                  |
| <b>Balvu</b>   | <b>13229</b>                                | <b>2876</b>  | <b>2861</b> | <b>4269</b> | <b>1687</b> | <b>540</b> | <b>490</b>                         | <b>3013</b>                      | <b>506</b>   | <b>21633</b>                         |
| Balvi  | 3876  | 850  | 1064        | 1375        | 313         | 78         | 40                                 | 263                              | 156  | 5328                                 |

Iedzīvotāju ģeogrāfiskie un demogrāfiskie raksturojumi  
Geographic and demographic characteristics of population

I

turpinājums

continued

| Administratīvās teritorijas nosaukums<br><i>Administrative territory</i> | Sieviešu skaits<br><i>Number of females</i> | Dzīvi dzimušo bērnu skaits<br><i>Number of children born alive</i> |             |             |             |            |                                    |                                  | nav norādīts<br><i>not specified</i> | Dzimušo bērnu skaits kopā<br><i>Total number of children</i> |
|--|---|--|-------------|-------------|-------------|------------|------------------------------------|----------------------------------|--------------------------------------|--|
|  |   | 0  | 1           | 2           | 3           | 4          | 5 vai vairāk<br><i>5 or more</i>   |                                  |                                      |  |
|  |   |  |             |             |             |            | sieviešu skaits<br><i>fe-males</i> | bērnu skaits<br><i>chil-dren</i> |                                      |  |
| Viļaka   | 865   | 162  | 253         | 299         | 70          | 15         | 21                                 | 145                              | 45                                   | 1266   |
| Pagasti:   |   |  |             |             |             |            |                                    |                                  |                                      |  |
| Baltinavas   | 762   | 166  | 142         | 247         | 104         | 38         | 31                                 | 205                              | 34                                   | 1305   |
| Balvu  | 355   | 68   | 74          | 120         | 45          | 15         | 21                                 | 124                              | 12                                   | 633  |
| Bērzkalnes   | 288   | 57   | 55          | 87          | 44          | 23         | 14                                 | 79                               | 8                                    | 532  |
| Bērzpils   | 466   | 99   | 68          | 133         | 78          | 30         | 35                                 | 212                              | 23                                   | 900  |
| Briežuciema  | 304   | 57   | 53          | 95          | 54          | 15         | 29                                 | 184                              | 1                                    | 649  |
| Krišjāņu   | 215   | 50   | 47          | 53          | 35          | 14         | 15                                 | 98                               | 1                                    | 412  |
| Kubuļu   | 779   | 205  | 137         | 236         | 112         | 33         | 30                                 | 180                              | 26                                   | 1257   |
| Kupravas   | 350   | 58   | 91          | 114         | 38          | 7          | 8                                  | 41                               | 34                                   | 502  |
| Lazdukalna   | 527   | 123  | 91          | 153         | 83          | 32         | 32                                 | 203                              | 13                                   | 977  |
| Lazdulejas   | 177   | 34   | 36          | 51          | 24          | 9          | 5                                  | 30                               | 18                                   | 276  |
| Medņevas   | 437   | 114  | 77          | 127         | 69          | 17         | 13                                 | 76                               | 20                                   | 682  |
| Rugāju   | 795   | 187  | 140         | 243         | 116         | 56         | 42                                 | 265                              | 11                                   | 1463   |
| Susāju   | 439   | 89   | 92          | 121         | 71          | 25         | 27                                 | 158                              | 14                                   | 805  |
| Šķilbēnu   | 627   | 152  | 114         | 190         | 90          | 30         | 33                                 | 184                              | 18                                   | 1068   |
| Tilžas   | 550   | 123  | 95          | 168         | 102         | 25         | 21                                 | 121                              | 16                                   | 958  |
| Vectilžas  | 211   | 39   | 26          | 66          | 48          | 16         | 11                                 | 63                               | 5                                    | 429  |
| Vecumu   | 359   | 55   | 60          | 116         | 68          | 22         | 17                                 | 107                              | 21                                   | 691  |
| Vīksnas  | 414   | 94   | 65          | 110         | 68          | 23         | 35                                 | 208                              | 19                                   | 789  |
| Žīguru   | 433   | 94   | 81          | 165         | 55          | 17         | 10                                 | 67                               | 11                                   | 711  |
| <b>Bauskas</b>   | <b>22459</b>                                | <b>4785</b>  | <b>4777</b> | <b>7125</b> | <b>2954</b> | <b>898</b> | <b>800</b>                         | <b>4696</b>                      | <b>1120</b>                          | <b>36177</b>   |
| Bauska   | 4959  | 1068   | 1369        | 1607        | 431         | 91         | 56                                 | 322                              | 337                                  | 6562   |
| Pagasti:   |   |  |             |             |             |            |                                    |                                  |                                      |  |
| Bārbeles   | 410   | 87   | 71          | 126         | 67          | 27         | 16                                 | 97                               | 16                                   | 729  |
| Brunavas   | 797   | 169  | 144         | 221         | 134         | 48         | 45                                 | 275                              | 36                                   | 1455   |
| Ceraukstes   | 828   | 169  | 156         | 259         | 143         | 31         | 31                                 | 167                              | 39                                   | 1394   |
| Codes  | 1177  | 261  | 227         | 334         | 194         | 66         | 50                                 | 272                              | 45                                   | 2013   |
| Dāviņu   | 427   | 96   | 76          | 113         | 53          | 33         | 32                                 | 181                              | 24                                   | 774  |
| Gailīšu  | 1218  | 264  | 205         | 394         | 197         | 45         | 46                                 | 279                              | 67                                   | 2043   |
| Iecavas  | 3978  | 810  | 915         | 1349        | 477         | 129        | 106                                | 650                              | 192                                  | 6210   |
| Īslīces  | 1770  | 402  | 361         | 563         | 240         | 59         | 72                                 | 423                              | 73                                   | 2866   |
| Mežotnes   | 832   | 174  | 164         | 254         | 127         | 40         | 49                                 | 295                              | 24                                   | 1508   |
| Rundāles   | 1064  | 253  | 192         | 318         | 156         | 58         | 45                                 | 261                              | 42                                   | 1789   |
| Skaistkalnes   | 639   | 141  | 117         | 199         | 102         | 29         | 31                                 | 169                              | 20                                   | 1106   |
| Stelpes  | 407   | 83   | 59          | 131         | 64          | 29         | 28                                 | 177                              | 13                                   | 806  |
| Svitenes   | 478   | 104  | 79          | 150         | 68          | 31         | 29                                 | 175                              | 17                                   | 882  |
| Vecsaules  | 957   | 203  | 163         | 281         | 142         | 59         | 44                                 | 261                              | 65                                   | 1648   |
| Vecumnieku   | 1993  | 408  | 386         | 672         | 273         | 86         | 85                                 | 495                              | 83                                   | 3388   |
| Viesturu   | 525   | 93   | 93          | 154         | 86          | 37         | 35                                 | 197                              | 27                                   | 1004   |
| <b>Cēsu</b>  | <b>25795</b>                                | <b>5854</b>  | <b>5622</b> | <b>8112</b> | <b>3335</b> | <b>987</b> | <b>805</b>                         | <b>4788</b>                      | <b>1080</b>                          | <b>40587</b>   |
| Cēsis  | 8588  | 1985   | 2277        | 2843        | 767         | 152        | 105                                | 606                              | 459                                  | 11478  |
| Līgatne  | 692   | 165  | 176         | 223         | 73          | 19         | 7                                  | 42                               | 29                                   | 959  |
| Pagasti:   |   |  |             |             |             |            |                                    |                                  |                                      |  |
| Amatas   | 341   | 77   | 74          | 98          | 56          | 19         | 9                                  | 47                               | 8                                    | 561  |
| Drabešu  | 1099  | 229  | 210         | 359         | 152         | 54         | 40                                 | 222                              | 55                                   | 1822   |
| Drustu   | 493   | 117  | 95          | 129         | 82          | 33         | 28                                 | 180                              | 9                                    | 911  |
| Dzērbenes  | 449   | 96   | 88          | 148         | 66          | 20         | 17                                 | 108                              | 14                                   | 770  |
| Inešu  | 314   | 60   | 52          | 93          | 61          | 21         | 23                                 | 142                              | 4                                    | 647  |

turpinājums

continued

| Administratīvās teritorijas nosaukums<br><i>Administrative territory</i> | Sieviešu skaits<br><i>Number of females</i> | Dzīvi dzimušo bērnu skaits<br><i>Number of children born alive</i> |             |             |             |            |                                    |                                  | nav norādīts<br><i>not specified</i> | Dzimušo bērnu skaits kopā<br><i>Total number of children</i> |
|--|---|--|-------------|-------------|-------------|------------|------------------------------------|----------------------------------|--------------------------------------|--|
|  |   | 0  | 1           | 2           | 3           | 4          | 5 vai vairāk<br><i>5 or more</i>   |                                  |                                      |  |
|  |   |  |             |             |             |            | sieviešu skaits<br><i>fe-males</i> | bērnu skaits<br><i>chil-dren</i> |                                      |  |
| Jaunpiebalgas  | 1021  | 249  | 211         | 293         | 157         | 47         | 43                                 | 262                              | 21                                   | 1718   |
| Kaives   | 195   | 48   | 41          | 38          | 29          | 14         | 16                                 | 95                               | 9                                    | 355  |
| Liepas   | 1477  | 305  | 351         | 512         | 187         | 51         | 31                                 | 178                              | 40                                   | 2318   |
| Līgatnes   | 1262  | 239  | 273         | 401         | 174         | 58         | 40                                 | 234                              | 77                                   | 2063   |
| Mārsnēnu   | 356   | 68   | 54          | 112         | 70          | 23         | 17                                 | 97                               | 12                                   | 677  |
| Mores  | 276   | 58   | 42          | 74          | 60          | 16         | 17                                 | 108                              | 9                                    | 542  |
| Nītaures   | 453   | 119  | 75          | 117         | 75          | 27         | 21                                 | 124                              | 19                                   | 766  |
| Priekuļu   | 2194  | 600  | 427         | 728         | 265         | 59         | 48                                 | 277                              | 67                                   | 3191   |
| Raiskuma   | 718   | 142  | 127         | 223         | 112         | 35         | 42                                 | 263                              | 37                                   | 1312   |
| Raunas   | 1420  | 333  | 269         | 423         | 228         | 72         | 68                                 | 401                              | 27                                   | 2488   |
| Skujenes   | 446   | 100  | 72          | 106         | 74          | 43         | 31                                 | 200                              | 20                                   | 878  |
| Stalbes  | 557   | 133  | 91          | 157         | 78          | 31         | 35                                 | 222                              | 32                                   | 985  |
| Straupes   | 656   | 120  | 120         | 218         | 112         | 37         | 18                                 | 102                              | 31                                   | 1142   |
| Taurenes   | 423   | 91   | 76          | 123         | 77          | 27         | 16                                 | 92                               | 13                                   | 753  |
| Vaives   | 669   | 161  | 118         | 179         | 103         | 33         | 49                                 | 290                              | 26                                   | 1207   |
| Vecpiebalgas   | 709   | 166  | 129         | 205         | 120         | 37         | 30                                 | 187                              | 22                                   | 1234   |
| Veselavas  | 300   | 59   | 58          | 102         | 48          | 15         | 13                                 | 72                               | 5                                    | 538  |
| Zaubes   | 461   | 88   | 74          | 146         | 71          | 27         | 25                                 | 143                              | 30                                   | 830  |
| Zosēnu   | 226   | 46   | 42          | 62          | 38          | 17         | 16                                 | 94                               | 5                                    | 442  |
| <b>Daugavpils</b>  | <b>18379</b>                                | <b>3815</b>  | <b>3849</b> | <b>5852</b> | <b>2342</b> | <b>792</b> | <b>722</b>                         | <b>4317</b>                      | <b>1007</b>                          | <b>30064</b>   |
| Ilūkste  | 1396  | 312  | 355         | 491         | 137         | 30         | 17                                 | 95                               | 54                                   | 1963   |
| Subate*  | 591   | 140  | 136         | 161         | 79          | 30         | 17                                 | 95                               | 28                                   | 910  |
| Pagasti:   |   |  |             |             |             |            |                                    |                                  |                                      |  |
| Ambeļu   | 378   | 78   | 69          | 131         | 55          | 14         | 18                                 | 108                              | 13                                   | 660  |
| Bebrenes   | 607   | 175  | 98          | 193         | 73          | 31         | 17                                 | 104                              | 20                                   | 931  |
| Biķernieku   | 388   | 62   | 63          | 121         | 65          | 23         | 29                                 | 172                              | 25                                   | 764  |
| Demenes  | 841   | 155  | 173         | 239         | 134         | 54         | 50                                 | 294                              | 36                                   | 1563   |
| Dubnas   | 453   | 113  | 75          | 113         | 83          | 29         | 20                                 | 124                              | 20                                   | 790  |
| Dvietes  | 356   | 76   | 61          | 114         | 59          | 16         | 13                                 | 80                               | 17                                   | 610  |
| Eglaines   | 530   | 112  | 112         | 146         | 81          | 30         | 23                                 | 133                              | 26                                   | 900  |
| Kalkūnes   | 1110  | 212  | 273         | 377         | 114         | 38         | 31                                 | 180                              | 65                                   | 1701   |
| Kalupes  | 778   | 229  | 132         | 210         | 87          | 28         | 46                                 | 268                              | 46                                   | 1193   |
| Laucesas   | 677   | 129  | 145         | 210         | 93          | 28         | 36                                 | 210                              | 36                                   | 1166   |
| Līksnas  | 597   | 140  | 125         | 180         | 74          | 33         | 26                                 | 154                              | 19                                   | 993  |
| Maļinovas  | 507   | 87   | 95          | 155         | 66          | 28         | 26                                 | 171                              | 50                                   | 886  |
| Medumu   | 544   | 102  | 113         | 182         | 74          | 22         | 33                                 | 200                              | 18                                   | 987  |
| Naujenes   | 2723  | 477  | 719         | 935         | 212         | 50         | 44                                 | 261                              | 286                                  | 3686   |
| Nīcgales   | 463   | 108  | 79          | 144         | 68          | 23         | 19                                 | 109                              | 22                                   | 772  |
| Pilskalnes   | 506   | 92   | 88          | 162         | 82          | 37         | 28                                 | 165                              | 17                                   | 971  |
| Salienas   | 392   | 57   | 62          | 145         | 72          | 27         | 17                                 | 105                              | 12                                   | 781  |
| Skrudalienas   | 753   | 136  | 148         | 241         | 132         | 36         | 43                                 | 267                              | 17                                   | 1437   |
| Sventes  | 635   | 116  | 137         | 215         | 79          | 31         | 17                                 | 102                              | 40                                   | 1030   |
| Šēderes  | 669   | 132  | 139         | 196         | 105         | 30         | 27                                 | 153                              | 40                                   | 1119   |
| Tabores  | 490   | 85   | 90          | 150         | 73          | 28         | 35                                 | 220                              | 29                                   | 941  |
| Vaboles  | 460   | 105  | 89          | 138         | 59          | 33         | 19                                 | 110                              | 17                                   | 784  |
| Vecsalienas  | 364   | 73   | 49          | 129         | 66          | 12         | 16                                 | 94                               | 19                                   | 647  |
| Višķu  | 1171  | 312  | 224         | 374         | 120         | 51         | 55                                 | 343                              | 35                                   | 1879   |
| <b>Dobeles</b>   | <b>17140</b>                                | <b>3504</b>  | <b>3709</b> | <b>5353</b> | <b>2354</b> | <b>749</b> | <b>682</b>                         | <b>4062</b>                      | <b>789</b>                           | <b>28535</b>   |
| Dobele   | 5239  | 1089   | 1461        | 1742        | 480         | 119        | 86                                 | 544                              | 262                                  | 7405   |

**Iedzīvotāju ģeogrāfiskie un demogrāfiskie raksturojumi**  
*Geographic and demographic characteristics of population*

**I**

turpinājums

continued

| Administratīvās teritorijas nosaukums<br><i>Administrative territory</i> | Sieviešu skaits<br><i>Number of females</i> | Dzīvi dzimušo bērnu skaits<br><i>Number of children born alive</i> |             |             |             |            |                                    |                                  | Dzimušo bērnu skaits kopā<br><i>Total number of children</i> |                                      |
|--|---|--|-------------|-------------|-------------|------------|------------------------------------|----------------------------------|--|--------------------------------------|
|  |   | 0  | 1           | 2           | 3           | 4          | 5 vai vairāk<br><i>5 or more</i>   |                                  |  | nav norādīts<br><i>not specified</i> |
|  |   |  |             |             |             |            | sieviešu skaits<br><i>fe-males</i> | bērnu skaits<br><i>chil-dren</i> |  |                                      |
| Auce*  | 1822  | 413  | 425         | 570         | 246         | 56         | 58                                 | 345                              | 54   | 2872                                 |
| Pagasti:   |   |  |             |             |             |            |                                    |                                  |  |                                      |
| Annenieku  | 532   | 90   | 103         | 169         | 93          | 34         | 17                                 | 102                              | 26   | 958                                  |
| Augstkalnes  | 528   | 117  | 87          | 149         | 94          | 35         | 34                                 | 185                              | 12   | 992                                  |
| Auru   | 1309  | 242  | 285         | 408         | 175         | 53         | 53                                 | 322                              | 93   | 2160                                 |
| Bēnes  | 960   | 177  | 211         | 333         | 127         | 48         | 41                                 | 244                              | 23   | 1694                                 |
| Bērzes   | 906   | 154  | 181         | 304         | 129         | 39         | 41                                 | 241                              | 58   | 1573                                 |
| Bikstu   | 516   | 102  | 86          | 161         | 88          | 31         | 29                                 | 181                              | 19   | 977                                  |
| Bukaišu  | 410   | 88   | 65          | 114         | 68          | 36         | 29                                 | 163                              | 10   | 804                                  |
| Dobeles  | 420   | 70   | 65          | 137         | 73          | 30         | 33                                 | 193                              | 12   | 871                                  |
| Īles   | 242   | 58   | 46          | 53          | 49          | 9          | 16                                 | 92                               | 11   | 427                                  |
| Jaunbērzes   | 493   | 96   | 76          | 155         | 93          | 32         | 21                                 | 122                              | 20   | 915                                  |
| Krimūnu  | 565   | 118  | 89          | 181         | 98          | 28         | 25                                 | 142                              | 26   | 999                                  |
| Lielauces  | 233   | 55   | 47          | 53          | 44          | 19         | 12                                 | 79                               | 3  | 440                                  |
| Naudītes   | 407   | 96   | 66          | 119         | 63          | 23         | 25                                 | 141                              | 15   | 726                                  |
| Penkules   | 469   | 94   | 81          | 122         | 81          | 24         | 30                                 | 183                              | 37   | 847                                  |
| Tērvetes   | 1015  | 228  | 168         | 287         | 168         | 71         | 41                                 | 247                              | 52   | 1777                                 |
| Ukru   | 308   | 63   | 47          | 81          | 53          | 16         | 21                                 | 119                              | 27   | 551                                  |
| Vītiņu   | 524   | 100  | 87          | 141         | 87          | 38         | 54                                 | 319                              | 17   | 1101                                 |
| Zebrenes   | 242   | 54   | 33          | 74          | 45          | 8          | 16                                 | 98                               | 12   | 446                                  |
| <b>Gulbenes</b>  | <b>12022</b>                                | <b>2797</b>  | <b>2607</b> | <b>3803</b> | <b>1521</b> | <b>460</b> | <b>486</b>                         | <b>2896</b>                      | <b>348</b>   | <b>19512</b>                         |
| Gulbene  | 4417  | 962  | 1246        | 1525        | 387         | 79         | 58                                 | 334                              | 160  | 6107                                 |
| Pagasti:   |   |  |             |             |             |            |                                    |                                  |  |                                      |
| Beļavas  | 833   | 173  | 168         | 251         | 123         | 39         | 65                                 | 385                              | 14   | 1580                                 |
| Daukstu  | 572   | 123  | 105         | 177         | 86          | 36         | 31                                 | 184                              | 14   | 1045                                 |
| Druvienas  | 247   | 55   | 35          | 63          | 46          | 16         | 23                                 | 135                              | 9  | 498                                  |
| Galgauškas   | 330   | 58   | 59          | 117         | 48          | 19         | 22                                 | 135                              | 7  | 648                                  |
| Jaungulbenes   | 615   | 167  | 116         | 167         | 90          | 32         | 30                                 | 177                              | 13   | 1025                                 |
| Lejasciema   | 842   | 194  | 136         | 286         | 131         | 40         | 39                                 | 224                              | 16   | 1485                                 |
| Litenes  | 558   | 241  | 78          | 121         | 65          | 20         | 29                                 | 182                              | 4  | 777                                  |
| Lizuma   | 707   | 149  | 123         | 221         | 113         | 36         | 49                                 | 299                              | 16   | 1347                                 |
| Līgo   | 224   | 39   | 45          | 60          | 48          | 18         | 13                                 | 77                               | 1  | 458                                  |
| Rankas   | 735   | 205  | 121         | 199         | 116         | 36         | 35                                 | 198                              | 23   | 1209                                 |
| Stāmerienas  | 549   | 120  | 110         | 147         | 93          | 23         | 38                                 | 245                              | 18   | 1020                                 |
| Stradu   | 924   | 197  | 197         | 328         | 101         | 32         | 21                                 | 133                              | 48   | 1417                                 |
| Tirzas   | 469   | 114  | 68          | 141         | 74          | 34         | 33                                 | 188                              | 5  | 896                                  |
| <b>Jelgavas</b>  | <b>15738</b>                                | <b>3348</b>  | <b>3193</b> | <b>4767</b> | <b>2189</b> | <b>698</b> | <b>617</b>                         | <b>3726</b>                      | <b>926</b>   | <b>25812</b>                         |
| Kalnciems*   | 1141  | 226  | 282         | 371         | 109         | 37         | 33                                 | 177                              | 83   | 1676                                 |
| Pagasti:   |   |  |             |             |             |            |                                    |                                  |  |                                      |
| Cenu   | 1781  | 385  | 406         | 535         | 201         | 65         | 48                                 | 284                              | 141  | 2623                                 |
| Elejas   | 1123  | 250  | 257         | 339         | 123         | 40         | 43                                 | 257                              | 71   | 1721                                 |
| Glūdas   | 1211  | 237  | 219         | 380         | 172         | 61         | 53                                 | 307                              | 89   | 2046                                 |
| Jaunsvirlaukas   | 1365  | 257  | 266         | 438         | 201         | 57         | 52                                 | 319                              | 94   | 2292                                 |
| Lielplatones   | 411   | 89   | 73          | 132         | 63          | 15         | 17                                 | 97                               | 22   | 683                                  |
| Līvbērzes  | 941   | 188  | 191         | 273         | 152         | 44         | 48                                 | 278                              | 45   | 1647                                 |
| Ozolnieku  | 1440  | 362  | 341         | 480         | 157         | 37         | 21                                 | 118                              | 42   | 2038                                 |
| Platones   | 738   | 160  | 132         | 221         | 124         | 37         | 28                                 | 170                              | 36   | 1264                                 |
| Sesavas  | 858   | 194  | 140         | 261         | 143         | 49         | 40                                 | 245                              | 31   | 1532                                 |
| Sidrabenis   | 738   | 133  | 142         | 200         | 116         | 60         | 47                                 | 296                              | 40   | 1426                                 |

turpinājums

continued

| Administratīvās teritorijas nosaukums<br><i>Administrative territory</i> | Sieviešu skaits<br><i>Number of females</i> | Dzīvi dzimušo bērnu skaits<br><i>Number of children born alive</i> |             |             |             |            |                                    |                                  | nav norādīts<br><i>not specified</i> | Dzimušo bērnu skaits kopā<br><i>Total number of children</i> |
|--|---|--|-------------|-------------|-------------|------------|------------------------------------|----------------------------------|--------------------------------------|--|
|  |   | 0  | 1           | 2           | 3           | 4          | 5 vai vairāk<br><i>5 or more</i>   |                                  |                                      |  |
|  |   |  |             |             |             |            | sieviešu skaits<br><i>fe-males</i> | bērnu skaits<br><i>chil-dren</i> |                                      |  |
| Svētes   | 653   | 124  | 142         | 192         | 92          | 32         | 30                                 | 185                              | 41                                   | 1115   |
| Valgundes  | 913   | 206  | 160         | 256         | 141         | 31         | 42                                 | 252                              | 77                                   | 1471   |
| Vilces   | 845   | 215  | 146         | 231         | 138         | 36         | 44                                 | 286                              | 35                                   | 1452   |
| Vircavas   | 767   | 166  | 131         | 230         | 107         | 42         | 45                                 | 295                              | 46                                   | 1375   |
| Zaļenieku  | 813   | 156  | 165         | 228         | 150         | 55         | 26                                 | 160                              | 33                                   | 1451   |
| <b>Jēkabpils</b>   | <b>24453</b>                                | <b>5364</b>  | <b>5766</b> | <b>7771</b> | <b>2828</b> | <b>823</b> | <b>788</b>                         | <b>4629</b>                      | <b>1113</b>                          | <b>37713</b>   |
| Jēkabpils  | 12756                                       | 2769   | 3589        | 4170        | 1033        | 233        | 198                                | 1152                             | 764                                  | 17112  |
| Aknīste*   | 839   | 168  | 198         | 269         | 118         | 33         | 33                                 | 198                              | 20                                   | 1420   |
| Viesīte*   | 1348  | 302  | 295         | 455         | 155         | 38         | 43                                 | 244                              | 60                                   | 2066   |
| Pagasti:   |   |  |             |             |             |            |                                    |                                  |                                      |  |
| Asares   | 258   | 58   | 34          | 68          | 52          | 21         | 20                                 | 119                              | 5                                    | 529  |
| Atašienes  | 387   | 83   | 62          | 113         | 79          | 25         | 19                                 | 125                              | 6                                    | 750  |
| Ābeļu  | 395   | 68   | 82          | 132         | 63          | 17         | 14                                 | 79                               | 19                                   | 682  |
| Dignājas   | 282   | 68   | 45          | 80          | 48          | 15         | 23                                 | 125                              | 3                                    | 534  |
| Dunavas  | 409   | 78   | 63          | 134         | 71          | 28         | 26                                 | 155                              | 9                                    | 811  |
| Elkšņu   | 318   | 76   | 48          | 92          | 43          | 30         | 15                                 | 100                              | 14                                   | 581  |
| Gārsenes   | 422   | 150  | 71          | 112         | 48          | 11         | 19                                 | 112                              | 11                                   | 595  |
| Kalna  | 302   | 58   | 45          | 93          | 53          | 20         | 27                                 | 157                              | 6                                    | 627  |
| Krustpils  | 416   | 73   | 79          | 132         | 68          | 22         | 22                                 | 127                              | 20                                   | 762  |
| Kūku   | 974   | 274  | 190         | 285         | 133         | 38         | 35                                 | 218                              | 19                                   | 1529   |
| Leimaņu  | 278   | 57   | 46          | 70          | 63          | 16         | 20                                 | 107                              | 6                                    | 546  |
| Mežāres  | 446   | 74   | 76          | 135         | 92          | 33         | 30                                 | 176                              | 6                                    | 930  |
| Rites  | 316   | 60   | 60          | 95          | 58          | 13         | 22                                 | 136                              | 8                                    | 612  |
| Rubenes  | 640   | 130  | 119         | 216         | 98          | 34         | 26                                 | 151                              | 17                                   | 1132   |
| Salas  | 1439  | 325  | 270         | 477         | 190         | 69         | 53                                 | 316                              | 55                                   | 2386   |
| Saukas   | 353   | 88   | 66          | 95          | 53          | 17         | 23                                 | 142                              | 11                                   | 625  |
| Sēlpils  | 479   | 106  | 87          | 139         | 74          | 23         | 29                                 | 164                              | 21                                   | 843  |
| Variešu  | 581   | 118  | 90          | 171         | 117         | 36         | 37                                 | 209                              | 12                                   | 1136   |
| Vīpes  | 335   | 78   | 52          | 86          | 55          | 26         | 33                                 | 192                              | 5                                    | 685  |
| Zasas  | 480   | 103  | 99          | 152         | 64          | 25         | 21                                 | 125                              | 16                                   | 820  |
| <b>Krāslavas</b>   | <b>16144</b>                                | <b>3323</b>  | <b>3862</b> | <b>5410</b> | <b>1903</b> | <b>592</b> | <b>512</b>                         | <b>3140</b>                      | <b>542</b>                           | <b>25899</b>   |
| Krāslava   | 5195  | 1134   | 1582        | 1767        | 329         | 75         | 46                                 | 268                              | 262                                  | 6671   |
| Dagda  | 1277  | 274  | 391         | 431         | 122         | 11         | 15                                 | 88                               | 33                                   | 1751   |
| Pagasti:   |   |  |             |             |             |            |                                    |                                  |                                      |  |
| Andrupenes   | 691   | 131  | 141         | 224         | 111         | 34         | 34                                 | 228                              | 16                                   | 1286   |
| Andzeļu  | 340   | 60   | 51          | 107         | 55          | 27         | 27                                 | 169                              | 13                                   | 707  |
| Asūnes   | 281   | 52   | 58          | 97          | 35          | 17         | 12                                 | 70                               | 10                                   | 495  |
| Aulejas  | 357   | 77   | 62          | 121         | 51          | 29         | 13                                 | 77                               | 4                                    | 650  |
| Bērziņu  | 304   | 60   | 73          | 83          | 48          | 16         | 20                                 | 131                              | 4                                    | 578  |
| Dagdas   | 380   | 62   | 72          | 139         | 58          | 20         | 20                                 | 127                              | 9                                    | 731  |
| Ezernieku  | 511   | 103  | 97          | 161         | 74          | 32         | 29                                 | 195                              | 15                                   | 964  |
| Grāveru  | 326   | 64   | 54          | 120         | 38          | 16         | 19                                 | 116                              | 15                                   | 588  |
| Indras   | 720   | 132  | 144         | 244         | 107         | 37         | 25                                 | 162                              | 31                                   | 1263   |
| Izvaltas   | 438   | 104  | 95          | 136         | 69          | 19         | 12                                 | 70                               | 3                                    | 720  |
| Kalniešu   | 429   | 74   | 71          | 125         | 91          | 30         | 24                                 | 148                              | 14                                   | 862  |
| Kaplavas   | 359   | 77   | 55          | 123         | 58          | 22         | 20                                 | 119                              | 4                                    | 682  |
| Kastuļinas   | 498   | 151  | 93          | 159         | 61          | 17         | 12                                 | 77                               | 5                                    | 739  |
| Kombuļu  | 374   | 98   | 88          | 116         | 49          | 9          | 10                                 | 63                               | 4                                    | 566  |
| Konstantinovas   | 292   | 59   | 50          | 83          | 55          | 18         | 20                                 | 122                              | 7                                    | 575  |

**Iedzīvotāju ģeogrāfiskie un demogrāfiskie raksturojumi**  
*Geographic and demographic characteristics of population*

I

turpinājums

continued

| Administratīvās teritorijas nosaukums<br><i>Administrative territory</i> | Sieviešu skaits<br><i>Number of females</i> | Dzīvi dzimušo bērnu skaits<br><i>Number of children born alive</i> |             |             |             |            |                                    |                                  |                                      | Dzimušo bērnu skaits kopā<br><i>Total number of children</i> |
|--|---|--|-------------|-------------|-------------|------------|------------------------------------|----------------------------------|--------------------------------------|--|
|  |   | 0  | 1           | 2           | 3           | 4          | 5 vai vairāk<br><i>5 or more</i>   |                                  | nav norādīts<br><i>not specified</i> |  |
|  |   |  |             |             |             |            | sieviešu skaits<br><i>fe-males</i> | bērnu skaits<br><i>chil-dren</i> |                                      |  |
| Krāslavas  | 237   | 36   | 52          | 88          | 33          | 5          | 13                                 | 76                               | 10                                   | 423  |
| Ķepovas  | 161   | 27   | 23          | 58          | 23          | 17         | 9                                  | 52                               | 4                                    | 328  |
| Piedrujas  | 335   | 52   | 58          | 107         | 63          | 26         | 19                                 | 111                              | 10                                   | 676  |
| Robežnieku   | 492   | 87   | 78          | 189         | 84          | 15         | 24                                 | 143                              | 15                                   | 911  |
| Skaistas   | 405   | 76   | 88          | 135         | 62          | 23         | 17                                 | 102                              | 4                                    | 738  |
| Svariņu  | 246   | 56   | 37          | 86          | 36          | 12         | 10                                 | 67                               | 9                                    | 432  |
| Šķaunes  | 326   | 68   | 77          | 103         | 50          | 14         | 11                                 | 67                               | 3                                    | 556  |
| Šķeltovas  | 402   | 73   | 87          | 150         | 41          | 21         | 20                                 | 120                              | 10                                   | 714  |
| Ūdrīšu   | 768   | 136  | 185         | 258         | 100         | 30         | 31                                 | 172                              | 28                                   | 1293   |
| <b>Kuldīgas</b>  | <b>16141</b>                                | <b>3602</b>  | <b>3531</b> | <b>4894</b> | <b>2104</b> | <b>703</b> | <b>605</b>                         | <b>3640</b>                      | <b>702</b>                           | <b>26083</b>   |
| Kuldīga  | 6217  | 1421   | 1688        | 1984        | 597         | 140        | 84                                 | 487                              | 303                                  | 8494   |
| Skruna*  | 1798  | 381  | 394         | 571         | 226         | 80         | 65                                 | 401                              | 81                                   | 2935   |
| Pagasti:   |   |  |             |             |             |            |                                    |                                  |                                      |  |
| Alsungas   | 891   | 239  | 185         | 265         | 114         | 34         | 29                                 | 167                              | 25                                   | 1360   |
| Ēdoles   | 400   | 77   | 72          | 135         | 67          | 15         | 18                                 | 107                              | 16                                   | 710  |
| Gudenieku  | 373   | 85   | 48          | 98          | 62          | 31         | 38                                 | 231                              | 11                                   | 785  |
| Īvandes  | 174   | 34   | 30          | 46          | 30          | 9          | 15                                 | 95                               | 10                                   | 343  |
| Kabiles  | 406   | 82   | 63          | 128         | 62          | 21         | 32                                 | 218                              | 18                                   | 807  |
| Kurmāles   | 932   | 198  | 185         | 279         | 143         | 33         | 44                                 | 268                              | 50                                   | 1572   |
| Laidu  | 555   | 135  | 75          | 148         | 89          | 43         | 46                                 | 272                              | 19                                   | 1082   |
| Nīkrāces   | 339   | 72   | 49          | 101         | 64          | 26         | 19                                 | 138                              | 8                                    | 685  |
| Padures  | 460   | 89   | 82          | 149         | 69          | 28         | 18                                 | 94                               | 25                                   | 793  |
| Pelču  | 377   | 88   | 62          | 116         | 61          | 22         | 18                                 | 114                              | 10                                   | 679  |
| Raņķu  | 241   | 53   | 38          | 82          | 41          | 13         | 12                                 | 63                               | 2                                    | 440  |
| Rendas   | 535   | 107  | 123         | 150         | 81          | 29         | 18                                 | 101                              | 27                                   | 883  |
| Rudbāržu   | 525   | 120  | 88          | 141         | 76          | 41         | 33                                 | 198                              | 26                                   | 960  |
| Rumbas   | 682   | 143  | 143         | 189         | 113         | 38         | 27                                 | 161                              | 29                                   | 1173   |
| Snēpeles   | 339   | 76   | 59          | 92          | 52          | 26         | 24                                 | 146                              | 10                                   | 649  |
| Turlavas   | 435   | 104  | 65          | 96          | 81          | 34         | 38                                 | 227                              | 17                                   | 863  |
| Vārmes   | 462   | 98   | 82          | 124         | 76          | 40         | 27                                 | 152                              | 15                                   | 870  |
| <b>Liepājas</b>  | <b>19634</b>                                | <b>4215</b>  | <b>3955</b> | <b>6144</b> | <b>2829</b> | <b>920</b> | <b>840</b>                         | <b>4978</b>                      | <b>731</b>                           | <b>33388</b>   |
| Aizpute  | 2598  | 580  | 698         | 846         | 297         | 66         | 49                                 | 284                              | 62                                   | 3829   |
| Durbe*   | 558   | 115  | 120         | 163         | 100         | 25         | 17                                 | 100                              | 18                                   | 946  |
| Grobiņa  | 1884  | 432  | 445         | 670         | 182         | 41         | 24                                 | 142                              | 90                                   | 2637   |
| Pāvilosta  | 514   | 106  | 93          | 178         | 78          | 23         | 18                                 | 103                              | 18                                   | 878  |
| Priekule   | 1173  | 228  | 278         | 435         | 118         | 42         | 26                                 | 153                              | 46                                   | 1823   |
| Pagasti:   |   |  |             |             |             |            |                                    |                                  |                                      |  |
| Aizputes   | 430   | 79   | 98          | 119         | 71          | 22         | 28                                 | 178                              | 13                                   | 815  |
| Bārtas   | 332   | 66   | 39          | 123         | 53          | 25         | 16                                 | 97                               | 10                                   | 641  |
| Bunkas   | 467   | 109  | 74          | 127         | 80          | 25         | 40                                 | 266                              | 12                                   | 934  |
| Cīravas  | 613   | 125  | 111         | 186         | 102         | 37         | 27                                 | 158                              | 25                                   | 1095   |
| Dunalkas   | 379   | 88   | 54          | 106         | 74          | 32         | 18                                 | 110                              | 7                                    | 726  |
| Dunikas  | 356   | 73   | 64          | 92          | 69          | 27         | 21                                 | 126                              | 10                                   | 689  |
| Embūtes  | 229   | 43   | 39          | 65          | 44          | 17         | 16                                 | 99                               | 5                                    | 468  |
| Gaviezes   | 391   | 81   | 56          | 107         | 65          | 31         | 34                                 | 197                              | 17                                   | 786  |
| Gramzdas   | 369   | 105  | 50          | 84          | 65          | 27         | 25                                 | 132                              | 13                                   | 653  |
| Grobiņas   | 1230  | 293  | 256         | 353         | 141         | 41         | 46                                 | 262                              | 100                                  | 1811   |
| Kalētu   | 329   | 60   | 52          | 100         | 67          | 18         | 22                                 | 127                              | 10                                   | 652  |
| Kalvenes   | 340   | 72   | 42          | 98          | 59          | 29         | 34                                 | 194                              | 6                                    | 725  |



turpinājums

continued

| Administratīvās teritorijas nosaukums<br><i>Administrative territory</i> | Sieviešu skaits<br><i>Number of females</i> | Dzīvi dzimušo bērnu skaits<br><i>Number of children born alive</i> |             |             |             |            |                                    |                                  | nav norādīts<br><i>not specified</i> | Dzimušo bērnu skaits kopā<br><i>Total number of children</i> |
|--|---|--|-------------|-------------|-------------|------------|------------------------------------|----------------------------------|--------------------------------------|--|
|  |   | 0  | 1           | 2           | 3           | 4          | 5 vai vairāk<br><i>5 or more</i>   |                                  |                                      |  |
|  |   |  |             |             |             |            | sieviešu skaits<br><i>fe-males</i> | bērnu skaits<br><i>chil-dren</i> |                                      |  |
| Kazdangas  | 713   | 163  | 130         | 209         | 95          | 45         | 48                                 | 295                              | 23                                   | 1308   |
| Lažas  | 316   | 63   | 54          | 91          | 48          | 20         | 30                                 | 186                              | 10                                   | 646  |
| Medzes   | 575   | 114  | 102         | 185         | 106         | 31         | 22                                 | 122                              | 15                                   | 1036   |
| Nīcas  | 1193  | 257  | 238         | 411         | 181         | 38         | 32                                 | 194                              | 36                                   | 1949   |
| Otaņķu   | 435   | 94   | 73          | 146         | 73          | 19         | 13                                 | 77                               | 17                                   | 737  |
| Priekules  | 315   | 52   | 61          | 85          | 60          | 24         | 25                                 | 143                              | 8                                    | 650  |
| Rucavas  | 615   | 131  | 105         | 200         | 102         | 39         | 23                                 | 132                              | 15                                   | 1099   |
| Sakas  | 283   | 51   | 55          | 75          | 45          | 17         | 25                                 | 154                              | 15                                   | 562  |
| Tadaiķu  | 478   | 107  | 91          | 133         | 77          | 28         | 28                                 | 159                              | 14                                   | 859  |
| Vainodes   | 1219  | 256  | 231         | 377         | 164         | 66         | 48                                 | 282                              | 77                                   | 2023   |
| Vecpils  | 232   | 50   | 38          | 72          | 39          | 12         | 16                                 | 96                               | 5                                    | 443  |
| Vērgales   | 655   | 140  | 120         | 192         | 110         | 35         | 40                                 | 226                              | 18                                   | 1200   |
| Virgas   | 413   | 82   | 88          | 116         | 64          | 18         | 29                                 | 184                              | 16                                   | 768  |
| <b>Limbažu</b>   | <b>17039</b>                                | <b>3814</b>  | <b>3349</b> | <b>5271</b> | <b>2423</b> | <b>746</b> | <b>618</b>                         | <b>3693</b>                      | <b>818</b>                           | <b>27837</b>   |
| Limbaži  | 4129  | 970  | 1001        | 1339        | 450         | 111        | 59                                 | 324                              | 199                                  | 5797   |
| Ainaži*  | 788   | 187  | 151         | 252         | 119         | 26         | 24                                 | 153                              | 29                                   | 1269   |
| Aloja*   | 1175  | 272  | 197         | 357         | 192         | 52         | 53                                 | 333                              | 52                                   | 2028   |
| Salacgrīva*  | 2629  | 541  | 572         | 902         | 341         | 80         | 66                                 | 378                              | 127                                  | 4097   |
| Staicele*  | 875   | 170  | 167         | 268         | 136         | 43         | 44                                 | 265                              | 47                                   | 1548   |
| Pagasti:   |   |  |             |             |             |            |                                    |                                  |                                      |  |
| Braslavas  | 347   | 95   | 65          | 85          | 49          | 19         | 26                                 | 156                              | 8                                    | 614  |
| Brīvēznieku  | 587   | 198  | 73          | 142         | 88          | 33         | 25                                 | 153                              | 28                                   | 906  |
| Katvaru  | 605   | 148  | 84          | 178         | 106         | 32         | 32                                 | 182                              | 25                                   | 1068   |
| Lēdurgas   | 655   | 144  | 107         | 199         | 105         | 48         | 32                                 | 191                              | 20                                   | 1203   |
| Liepupes   | 1090  | 204  | 194         | 340         | 175         | 56         | 45                                 | 253                              | 76                                   | 1876   |
| Limbažu  | 980   | 217  | 169         | 276         | 148         | 49         | 64                                 | 394                              | 57                                   | 1755   |
| Pāles  | 406   | 80   | 70          | 109         | 73          | 29         | 20                                 | 129                              | 25                                   | 752  |
| Skultes  | 825   | 172  | 146         | 252         | 136         | 57         | 22                                 | 136                              | 40                                   | 1422   |
| Umurgas  | 581   | 131  | 117         | 160         | 86          | 37         | 28                                 | 170                              | 22                                   | 1013   |
| Vidrižu  | 683   | 148  | 120         | 210         | 102         | 33         | 33                                 | 206                              | 37                                   | 1184   |
| Viļķenes   | 684   | 137  | 116         | 202         | 117         | 41         | 45                                 | 270                              | 26                                   | 1305   |
| <b>Ludzas</b>  | <b>15634</b>                                | <b>3234</b>  | <b>3981</b> | <b>5177</b> | <b>1656</b> | <b>529</b> | <b>421</b>                         | <b>2561</b>                      | <b>636</b>                           | <b>23980</b>   |
| Ludza  | 5003  | 1051   | 1595        | 1628        | 338         | 81         | 58                                 | 378                              | 252                                  | 6567   |
| Kārsava  | 1265  | 233  | 386         | 453         | 93          | 24         | 20                                 | 140                              | 56                                   | 1807   |
| Zilupe   | 917   | 203  | 253         | 331         | 87          | 21         | 13                                 | 73                               | 9                                    | 1333   |
| Pagasti:   |   |  |             |             |             |            |                                    |                                  |                                      |  |
| Blontu   | 237   | 39   | 42          | 101         | 25          | 11         | 7                                  | 47                               | 12                                   | 410  |
| Brīģu  | 363   | 64   | 77          | 124         | 45          | 24         | 12                                 | 72                               | 17                                   | 628  |
| Ciblas   | 498   | 97   | 119         | 166         | 64          | 20         | 17                                 | 114                              | 15                                   | 837  |
| Cirnas   | 343   | 82   | 75          | 110         | 36          | 16         | 15                                 | 91                               | 9                                    | 558  |
| Goliševas  | 226   | 45   | 46          | 82          | 28          | 4          | 5                                  | 33                               | 16                                   | 343  |
| Isnaudas   | 512   | 103  | 111         | 163         | 77          | 25         | 18                                 | 110                              | 15                                   | 878  |
| Istras   | 444   | 110  | 80          | 161         | 43          | 14         | 20                                 | 119                              | 16                                   | 706  |
| Lauderu  | 247   | 50   | 53          | 74          | 37          | 14         | 10                                 | 53                               | 9                                    | 421  |
| Līdumnieku   | 244   | 64   | 43          | 69          | 35          | 10         | 10                                 | 76                               | 13                                   | 402  |
| Malnavas   | 984   | 272  | 212         | 288         | 121         | 34         | 17                                 | 98                               | 40                                   | 1385   |
| Mežvidu  | 499   | 108  | 107         | 135         | 88          | 20         | 26                                 | 148                              | 15                                   | 869  |
| Mērdzenes  | 417   | 89   | 89          | 133         | 62          | 25         | 16                                 | 89                               | 3                                    | 730  |
| Nirzas   | 258   | 51   | 48          | 97          | 30          | 12         | 13                                 | 75                               | 7                                    | 455  |

Iedzīvotāju ģeogrāfiskie un demogrāfiskie raksturojumi  
*Geographic and demographic characteristics of population*

I

turpinājums

continued

| Administratīvās teritorijas nosaukums<br><i>Administrative territory</i> | Sieviešu skaits<br><i>Number of females</i> | Dzīvi dzimušo bērnu skaits<br><i>Number of children born alive</i> |             |             |             |            |                                    |                                  | nav norādīts<br><i>not specified</i> | Dzimušo bērnu skaits kopā<br><i>Total number of children</i> |
|--|---|--|-------------|-------------|-------------|------------|------------------------------------|----------------------------------|--------------------------------------|--|
|  |   | 0  | 1           | 2           | 3           | 4          | 5 vai vairāk<br><i>5 or more</i>   |                                  |                                      |  |
|  |   |  |             |             |             |            | sieviešu skaits<br><i>fe-males</i> | bērnu skaits<br><i>chil-dren</i> |                                      |  |
| Nukšas   | 268   | 53   | 53          | 91          | 36          | 19         | 7                                  | 39                               | 9                                    | 458  |
| Pasienes   | 369   | 80   | 73          | 118         | 40          | 24         | 21                                 | 115                              | 13                                   | 640  |
| Pildas   | 351   | 54   | 79          | 122         | 57          | 16         | 16                                 | 86                               | 7                                    | 644  |
| Pureņu   | 228   | 45   | 34          | 82          | 32          | 11         | 12                                 | 67                               | 12                                   | 405  |
| Pušmucovas   | 310   | 51   | 52          | 114         | 44          | 15         | 20                                 | 117                              | 14                                   | 589  |
| Rundēnu  | 355   | 63   | 82          | 111         | 59          | 20         | 12                                 | 67                               | 8                                    | 628  |
| Salnavas   | 467   | 79   | 88          | 165         | 70          | 27         | 20                                 | 128                              | 18                                   | 864  |
| Zaļesjes   | 407   | 69   | 95          | 123         | 53          | 22         | 18                                 | 108                              | 27                                   | 696  |
| Zvirgzdenes  | 422   | 79   | 89          | 136         | 56          | 20         | 18                                 | 118                              | 24                                   | 727  |
| <b>Madonas</b>   | <b>19634</b>                                | <b>4274</b>  | <b>3875</b> | <b>6249</b> | <b>2792</b> | <b>946</b> | <b>814</b>                         | <b>4837</b>                      | <b>684</b>                           | <b>33370</b>   |
| Madona   | 4329  | 921  | 1120        | 1580        | 377         | 93         | 60                                 | 351                              | 178                                  | 6134   |
| Cesvaine*  | 1486  | 311  | 307         | 461         | 206         | 70         | 74                                 | 426                              | 57                                   | 2553   |
| Lubāna   | 841   | 180  | 154         | 320         | 113         | 33         | 17                                 | 91                               | 24                                   | 1356   |
| Varakļāni  | 1085  | 251  | 219         | 357         | 149         | 47         | 21                                 | 133                              | 41                                   | 1701   |
| Pagasti:   |   |  |             |             |             |            |                                    |                                  |                                      |  |
| Aronas   | 645   | 139  | 127         | 177         | 110         | 43         | 33                                 | 194                              | 16                                   | 1177   |
| Barkavas   | 730   | 188  | 130         | 211         | 116         | 29         | 37                                 | 215                              | 19                                   | 1231   |
| Bērzaunes  | 751   | 158  | 133         | 257         | 103         | 45         | 32                                 | 196                              | 23                                   | 1332   |
| Dzelzavas  | 653   | 156  | 127         | 184         | 97          | 31         | 36                                 | 222                              | 22                                   | 1132   |
| Ērgļu  | 1304  | 338  | 217         | 421         | 200         | 50         | 26                                 | 152                              | 52                                   | 2011   |
| Indrānu  | 505   | 117  | 89          | 136         | 82          | 37         | 32                                 | 195                              | 12                                   | 950  |
| Jumurdas   | 166   | 30   | 29          | 51          | 31          | 10         | 8                                  | 48                               | 7                                    | 312  |
| Kalsnavas  | 919   | 189  | 187         | 292         | 145         | 43         | 44                                 | 254                              | 19                                   | 1632   |
| Lazdonas   | 357   | 60   | 84          | 120         | 56          | 14         | 7                                  | 36                               | 16                                   | 584  |
| Liezēres   | 668   | 141  | 125         | 183         | 114         | 41         | 44                                 | 269                              | 20                                   | 1266   |
| Ļaudonas   | 728   | 140  | 111         | 228         | 128         | 38         | 63                                 | 402                              | 20                                   | 1505   |
| Mārcienas  | 528   | 91   | 116         | 172         | 75          | 23         | 28                                 | 178                              | 23                                   | 955  |
| Mētrienas  | 413   | 85   | 66          | 118         | 77          | 25         | 27                                 | 158                              | 15                                   | 791  |
| Murmastienes   | 415   | 95   | 56          | 109         | 67          | 41         | 27                                 | 151                              | 20                                   | 790  |
| Ošupes   | 610   | 149  | 79          | 154         | 108         | 56         | 51                                 | 294                              | 13                                   | 1229   |
| Praulienas   | 769   | 149  | 131         | 219         | 134         | 59         | 44                                 | 249                              | 33                                   | 1456   |
| Sarkaņu  | 646   | 128  | 108         | 201         | 112         | 50         | 31                                 | 183                              | 16                                   | 1229   |
| Sausnējas  | 322   | 62   | 43          | 95          | 59          | 13         | 32                                 | 196                              | 18                                   | 658  |
| Varakļānu  | 440   | 114  | 68          | 113         | 82          | 29         | 20                                 | 121                              | 14                                   | 777  |
| Vestienas  | 324   | 82   | 49          | 90          | 51          | 26         | 20                                 | 123                              | 6                                    | 609  |
| <b>Ogres</b>   | <b>27771</b>                                | <b>6368</b>  | <b>6940</b> | <b>8688</b> | <b>2801</b> | <b>758</b> | <b>635</b>                         | <b>3772</b>                      | <b>1581</b>                          | <b>39523</b>   |
| Ogre   | 12563                                       | 3027   | 3703        | 3945        | 842         | 132        | 114                                | 654                              | 800                                  | 15301  |
| Ikšķile*   | 2660  | 630  | 680         | 812         | 263         | 74         | 44                                 | 274                              | 157                                  | 3663   |
| Ķegums*  | 1311  | 290  | 311         | 435         | 134         | 36         | 21                                 | 112                              | 84                                   | 1839   |
| Lielvārde*   | 3133  | 664  | 709         | 1042        | 344         | 85         | 64                                 | 348                              | 225                                  | 4513   |
| Pagasti:   |   |  |             |             |             |            |                                    |                                  |                                      |  |
| Birzgales  | 854   | 183  | 171         | 239         | 136         | 41         | 50                                 | 300                              | 34                                   | 1521   |
| Jumpravas  | 928   | 221  | 196         | 298         | 127         | 29         | 25                                 | 159                              | 32                                   | 1448   |
| Krapes   | 355   | 58   | 81          | 103         | 59          | 24         | 22                                 | 134                              | 8                                    | 694  |
| Ķeipenes   | 555   | 137  | 95          | 158         | 83          | 31         | 29                                 | 182                              | 22                                   | 966  |
| Lauberes   | 318   | 65   | 56          | 109         | 40          | 22         | 14                                 | 94                               | 12                                   | 576  |
| Lēdmanes   | 645   | 128  | 133         | 195         | 87          | 42         | 31                                 | 179                              | 29                                   | 1131   |
| Madlienas  | 923   | 197  | 171         | 270         | 160         | 43         | 50                                 | 304                              | 32                                   | 1667   |
| Mazozolu   | 303   | 62   | 52          | 79          | 49          | 22         | 22                                 | 141                              | 17                                   | 586  |

turpinājums

continued

| Administratīvās teritorijas nosaukums<br><i>Administrative territory</i> | Sieviešu skaits<br><i>Number of females</i> | Dzīvi dzimušo bērnu skaits<br><i>Number of children born alive</i> |             |             |             |            |                                    |                                  | nav norādīts<br><i>not specified</i> | Dzimušo bērnu skaits kopā<br><i>Total number of children</i> |
|--|---|--|-------------|-------------|-------------|------------|------------------------------------|----------------------------------|--------------------------------------|--|
|  |   | 0  | 1           | 2           | 3           | 4          | 5 vai vairāk<br><i>5 or more</i>   |                                  |                                      |  |
|  |   |  |             |             |             |            | sieviešu skaits<br><i>fe-males</i> | bērnu skaits<br><i>chil-dren</i> |                                      |  |
| Meņģeles   | 319   | 70   | 61          | 87          | 53          | 24         | 19                                 | 111                              | 5                                    | 601  |
| Ogresgala  | 1020  | 223  | 200         | 353         | 128         | 52         | 27                                 | 167                              | 37                                   | 1665   |
| Rembates   | 505   | 102  | 90          | 151         | 84          | 25         | 25                                 | 136                              | 28                                   | 880  |
| Suntažu  | 942   | 224  | 161         | 281         | 132         | 44         | 53                                 | 326                              | 47                                   | 1621   |
| Taurupes   | 437   | 87   | 70          | 131         | 80          | 32         | 25                                 | 151                              | 12                                   | 851  |
| <b>Preiļu</b>  | <b>18154</b>                                | <b>4017</b>  | <b>3934</b> | <b>5925</b> | <b>2250</b> | <b>703</b> | <b>595</b>                         | <b>3530</b>                      | <b>730</b>                           | <b>28876</b>   |
| Preiļi   | 4009  | 926  | 1072        | 1400        | 349         | 71         | 56                                 | 339                              | 135                                  | 5542   |
| Līvānu novads  | 5771  | 1186   | 1422        | 1956        | 611         | 163        | 107                                | 644                              | 326                                  | 8463   |
| Pagasti:   |   |  |             |             |             |            |                                    |                                  |                                      |  |
| Aglonas  | 1115  | 297  | 210         | 359         | 121         | 30         | 34                                 | 194                              | 64                                   | 1605   |
| Aizkalnes  | 320   | 64   | 67          | 109         | 50          | 11         | 14                                 | 74                               | 5                                    | 553  |
| Galēnu   | 504   | 107  | 75          | 162         | 84          | 29         | 32                                 | 176                              | 15                                   | 943  |
| Jersikas   | 476   | 127  | 92          | 138         | 72          | 18         | 12                                 | 73                               | 17                                   | 729  |
| Pelēču   | 398   | 89   | 62          | 126         | 68          | 21         | 22                                 | 131                              | 10                                   | 733  |
| Preiļu   | 468   | 106  | 81          | 133         | 79          | 28         | 29                                 | 184                              | 12                                   | 880  |
| Riebiņu  | 723   | 124  | 129         | 264         | 111         | 35         | 34                                 | 199                              | 26                                   | 1329   |
| Rožkalnu   | 382   | 83   | 55          | 111         | 75          | 29         | 25                                 | 150                              | 4                                    | 768  |
| Rudzātu  | 457   | 122  | 61          | 131         | 77          | 25         | 28                                 | 182                              | 13                                   | 836  |
| Rušonas  | 801   | 159  | 150         | 247         | 116         | 56         | 48                                 | 276                              | 25                                   | 1492   |
| Saunas   | 559   | 138  | 97          | 168         | 96          | 23         | 24                                 | 147                              | 13                                   | 960  |
| Silajāņu   | 281   | 48   | 55          | 83          | 42          | 23         | 25                                 | 150                              | 5                                    | 589  |
| Sīļukalna  | 336   | 84   | 45          | 100         | 55          | 28         | 18                                 | 97                               | 6                                    | 619  |
| Stabulnieku  | 433   | 106  | 73          | 111         | 69          | 24         | 39                                 | 243                              | 11                                   | 841  |
| Sutru  | 340   | 63   | 59          | 95          | 55          | 35         | 18                                 | 97                               | 15                                   | 651  |
| Upmalas  | 453   | 105  | 70          | 132         | 76          | 34         | 21                                 | 122                              | 15                                   | 820  |
| Vārkavas   | 328   | 83   | 59          | 100         | 44          | 20         | 9                                  | 52                               | 13                                   | 523  |
| <b>Rēzeknes</b>  | <b>18214</b>                                | <b>3690</b>  | <b>3623</b> | <b>5664</b> | <b>2460</b> | <b>929</b> | <b>892</b>                         | <b>5361</b>                      | <b>956</b>                           | <b>31408</b>   |
| Viļāni   | 1846  | 391  | 466         | 629         | 163         | 46         | 34                                 | 207                              | 117                                  | 2604   |
| Pagasti:   |   |  |             |             |             |            |                                    |                                  |                                      |  |
| Audriņu  | 545   | 105  | 106         | 169         | 70          | 24         | 42                                 | 264                              | 29                                   | 1014   |
| Bērzgales  | 346   | 83   | 58          | 112         | 47          | 22         | 12                                 | 85                               | 12                                   | 596  |
| Čornājas   | 677   | 114  | 139         | 210         | 89          | 36         | 36                                 | 211                              | 53                                   | 1181   |
| Dekšāres   | 416   | 102  | 53          | 119         | 73          | 27         | 27                                 | 155                              | 15                                   | 773  |
| Dricānu  | 529   | 112  | 98          | 176         | 70          | 33         | 19                                 | 115                              | 21                                   | 907  |
| Feimaņu  | 508   | 110  | 112         | 148         | 57          | 27         | 38                                 | 224                              | 16                                   | 911  |
| Gaigalavas   | 473   | 100  | 68          | 148         | 81          | 30         | 33                                 | 197                              | 13                                   | 924  |
| Griškānu   | 766   | 155  | 190         | 240         | 83          | 25         | 31                                 | 182                              | 42                                   | 1201   |
| Ilzeskalna   | 420   | 109  | 67          | 103         | 61          | 26         | 35                                 | 223                              | 19                                   | 783  |
| Kantinieku   | 287   | 56   | 48          | 74          | 60          | 16         | 22                                 | 125                              | 11                                   | 565  |
| Kaunatas   | 676   | 143  | 121         | 192         | 102         | 45         | 31                                 | 183                              | 42                                   | 1174   |
| Lendžu   | 355   | 74   | 56          | 121         | 55          | 21         | 18                                 | 107                              | 10                                   | 654  |
| Lūznavas   | 591   | 137  | 127         | 189         | 64          | 20         | 12                                 | 72                               | 42                                   | 849  |
| Maltas   | 1648  | 331  | 405         | 573         | 179         | 43         | 33                                 | 194                              | 84                                   | 2454   |
| Mākoņkalna   | 386   | 84   | 54          | 132         | 41          | 29         | 26                                 | 165                              | 20                                   | 722  |
| Nagļu  | 270   | 60   | 40          | 81          | 37          | 24         | 11                                 | 64                               | 17                                   | 473  |
| Nautrēnu   | 698   | 158  | 115         | 199         | 96          | 46         | 55                                 | 328                              | 29                                   | 1313   |
| Ozolaines  | 720   | 133  | 189         | 216         | 81          | 26         | 27                                 | 169                              | 48                                   | 1137   |
| Ozolmuižas   | 419   | 74   | 102         | 111         | 56          | 26         | 21                                 | 117                              | 29                                   | 713  |
| Pušas  | 281   | 77   | 34          | 75          | 49          | 16         | 14                                 | 84                               | 16                                   | 479  |

Iedzīvotāju ģeogrāfiskie un demogrāfiskie raksturojumi  
Geographic and demographic characteristics of population

I

turpinājums

continued

| Administratīvās teritorijas nosaukums<br><i>Administrative territory</i> | Sieviešu skaits<br><i>Number of females</i> | Dzīvi dzimušo bērnu skaits<br><i>Number of children born alive</i> |              |              |             |             |                                    |                                  | Dzimušo bērnu skaits kopā<br><i>Total number of children</i> |                                      |
|--|---|--|--------------|--------------|-------------|-------------|------------------------------------|----------------------------------|--|--------------------------------------|
|  |   | 0  | 1            | 2            | 3           | 4           | 5 vai vairāk<br><i>5 or more</i>   |                                  |  | nav norādīts<br><i>not specified</i> |
|  |   |  |              |              |             |             | sieviešu skaits<br><i>fe-males</i> | bērnu skaits<br><i>chil-dren</i> |  |                                      |
| Rikavas  | 413   | 76   | 64           | 141          | 61          | 31          | 23                                 | 135                              | 17   | 788                                  |
| Sakstagala   | 702   | 119  | 143          | 206          | 120         | 43          | 39                                 | 242                              | 32   | 1329                                 |
| Silmalas   | 1440  | 252  | 238          | 437          | 233         | 93          | 101                                | 623                              | 86   | 2806                                 |
| Sokolku  | 389   | 72   | 55           | 84           | 82          | 35          | 42                                 | 257                              | 19   | 866                                  |
| Stoļerovas   | 320   | 62   | 41           | 98           | 63          | 18          | 23                                 | 125                              | 15   | 623                                  |
| Stružānu   | 485   | 84   | 124          | 165          | 70          | 15          | 15                                 | 83                               | 12   | 807                                  |
| Vērēmu   | 733   | 138  | 151          | 252          | 84          | 31          | 21                                 | 119                              | 56   | 1150                                 |
| Viļānu   | 875   | 179  | 159          | 264          | 133         | 55          | 51                                 | 306                              | 34   | 1612                                 |
| <b>Rīgas</b>   | <b>63562</b>                                | <b>14582</b>   | <b>16909</b> | <b>20248</b> | <b>5616</b> | <b>1300</b> | <b>883</b>                         | <b>5230</b>                      | <b>4024</b>  | <b>84683</b>                         |
| Baldone*   | 2110  | 566  | 524          | 646          | 215         | 71          | 48                                 | 283                              | 40   | 3028                                 |
| Baloži   | 1778  | 432  | 517          | 593          | 129         | 29          | 9                                  | 54                               | 69   | 2260                                 |
| Olaine   | 6063  | 1387   | 1947         | 1919         | 355         | 58          | 43                                 | 267                              | 354  | 7349                                 |
| Salaspils*   | 9501  | 2090   | 2810         | 3001         | 623         | 120         | 76                                 | 478                              | 781  | 11639                                |
| Saulkrasti*  | 2463  | 555  | 669          | 847          | 227         | 45          | 25                                 | 153                              | 95   | 3377                                 |
| Sigulda  | 4814  | 1105   | 1196         | 1727         | 425         | 94          | 33                                 | 202                              | 234  | 6503                                 |
| Vangaži  | 1833  | 392  | 516          | 632          | 143         | 28          | 16                                 | 89                               | 106  | 2410                                 |
| Pagasti:   |   |  |              |              |             |             |                                    |                                  |  |                                      |
| Allažu   | 774   | 227  | 128          | 213          | 100         | 33          | 35                                 | 192                              | 38   | 1178                                 |
| Ādažu  | 2990  | 663  | 732          | 958          | 246         | 54          | 38                                 | 220                              | 299  | 3822                                 |
| Babītes  | 2380  | 509  | 548          | 774          | 203         | 56          | 49                                 | 310                              | 241  | 3239                                 |
| Carnikavas   | 2015  | 435  | 582          | 692          | 131         | 28          | 23                                 | 137                              | 124  | 2608                                 |
| Daugmales  | 387   | 93   | 81           | 113          | 61          | 16          | 19                                 | 112                              | 4  | 666                                  |
| Garkalnes  | 1434  | 301  | 391          | 470          | 117         | 19          | 16                                 | 89                               | 120  | 1847                                 |
| Inčukalna  | 1611  | 370  | 376          | 506          | 177         | 47          | 30                                 | 171                              | 105  | 2278                                 |
| Krimuldas  | 1817  | 450  | 357          | 534          | 262         | 78          | 50                                 | 282                              | 86   | 2805                                 |
| Ķekavas  | 5028  | 1167   | 1340         | 1643         | 474         | 103         | 55                                 | 309                              | 246  | 6769                                 |
| Mālpils  | 1854  | 468  | 390          | 543          | 259         | 71          | 64                                 | 371                              | 59   | 2908                                 |
| Mārupes  | 3726  | 805  | 1064         | 1169         | 347         | 75          | 26                                 | 160                              | 240  | 4903                                 |
| Olaines  | 2253  | 511  | 627          | 667          | 183         | 59          | 34                                 | 198                              | 172  | 2944                                 |
| Ropažu   | 2527  | 629  | 563          | 722          | 287         | 71          | 62                                 | 368                              | 193  | 3520                                 |
| Salas  | 485   | 117  | 110          | 131          | 67          | 21          | 14                                 | 72                               | 25   | 729                                  |
| Sējas  | 991   | 223  | 188          | 293          | 155         | 37          | 48                                 | 286                              | 47   | 1673                                 |
| Siguldas   | 1456  | 349  | 325          | 454          | 186         | 42          | 37                                 | 230                              | 63   | 2189                                 |
| Stopiņu  | 3272  | 738  | 928          | 1001         | 244         | 45          | 33                                 | 197                              | 283  | 4039                                 |
| <b>Saldus</b>  | <b>16119</b>                                | <b>3429</b>  | <b>3348</b>  | <b>5035</b>  | <b>2250</b> | <b>698</b>  | <b>672</b>                         | <b>4080</b>                      | <b>687</b>   | <b>27040</b>                         |
| Saldus   | 5592  | 1164   | 1475         | 1870         | 579         | 107         | 101                                | 604                              | 296  | 7984                                 |
| Brocēni*   | 2109  | 413  | 457          | 738          | 263         | 64          | 50                                 | 293                              | 124  | 3271                                 |
| Pagasti:   |   |  |              |              |             |             |                                    |                                  |  |                                      |
| Blīdenes   | 412   | 91   | 66           | 115          | 70          | 27          | 28                                 | 171                              | 15   | 785                                  |
| Ezeres   | 625   | 142  | 107          | 178          | 100         | 33          | 40                                 | 239                              | 25   | 1134                                 |
| Gaiķu  | 385   | 87   | 53           | 117          | 84          | 17          | 17                                 | 105                              | 10   | 712                                  |
| Jaunauces  | 221   | 40   | 41           | 74           | 39          | 15          | 10                                 | 53                               | 2  | 419                                  |
| Jaunlutriņu  | 405   | 96   | 55           | 90           | 99          | 21          | 35                                 | 224                              | 9  | 840                                  |
| Kursišu  | 412   | 92   | 55           | 109          | 74          | 42          | 28                                 | 182                              | 12   | 845                                  |
| Lutriņu  | 585   | 125  | 98           | 194          | 70          | 41          | 38                                 | 231                              | 19   | 1091                                 |
| Nīgrandes  | 807   | 169  | 144          | 231          | 137         | 37          | 49                                 | 302                              | 40   | 1467                                 |
| Novadnieku   | 837   | 193  | 134          | 286          | 135         | 41          | 29                                 | 165                              | 19   | 1440                                 |
| Pampāļu  | 378   | 74   | 67           | 101          | 63          | 36          | 23                                 | 144                              | 14   | 746                                  |
| Remtes   | 374   | 93   | 68           | 93           | 60          | 21          | 24                                 | 163                              | 15   | 681                                  |

turpinājums

continued

| Administratīvās teritorijas nosaukums<br><i>Administrative territory</i> | Sieviešu skaits<br><i>Number of females</i> | Dzīvi dzimušo bērnu skaits<br><i>Number of children born alive</i> |             |             |             |            |                                    |                                  | nav norādīts<br><i>not specified</i> | Dzimušo bērnu skaits kopā<br><i>Total number of children</i> |
|--|---|--|-------------|-------------|-------------|------------|------------------------------------|----------------------------------|--------------------------------------|--|
|  |   | 0  | 1           | 2           | 3           | 4          | 5 vai vairāk<br><i>5 or more</i>   |                                  |                                      |  |
|  |   |  |             |             |             |            | sieviešu skaits<br><i>fe-males</i> | bērnu skaits<br><i>chil-dren</i> |                                      |  |
| Rubas  | 451   | 111  | 73          | 105         | 80          | 30         | 36                                 | 233                              | 16                                   | 876  |
| Saldus   | 706   | 158  | 136         | 240         | 104         | 24         | 25                                 | 145                              | 19                                   | 1169   |
| Šķēdes   | 320   | 60   | 68          | 78          | 58          | 25         | 19                                 | 121                              | 12                                   | 619  |
| Vadakstes  | 277   | 52   | 41          | 65          | 45          | 29         | 23                                 | 136                              | 22                                   | 558  |
| Zaņas  | 326   | 66   | 50          | 92          | 51          | 28         | 34                                 | 203                              | 5                                    | 702  |
| Zirņu  | 748   | 177  | 136         | 212         | 112         | 50         | 49                                 | 279                              | 12                                   | 1375   |
| Zvārdes  | 149   | 26   | 24          | 47          | 27          | 10         | 14                                 | 87                               | 1                                    | 326  |
| <b>Talsu</b>   | <b>20921</b>                                | <b>4564</b>  | <b>4376</b> | <b>6514</b> | <b>2936</b> | <b>946</b> | <b>798</b>                         | <b>4716</b>                      | <b>787</b>                           | <b>34712</b>   |
| Talsi  | 5468  | 1236   | 1336        | 1840        | 576         | 124        | 95                                 | 537                              | 261                                  | 7777   |
| Sabile   | 752   | 152  | 179         | 255         | 95          | 27         | 18                                 | 104                              | 26                                   | 1186   |
| Stende   | 874   | 185  | 204         | 299         | 101         | 32         | 25                                 | 150                              | 28                                   | 1383   |
| Valdemārpils*  | 1174  | 238  | 217         | 373         | 198         | 53         | 47                                 | 273                              | 48                                   | 2042   |
| Pagasti:   |   |  |             |             |             |            |                                    |                                  |                                      |  |
| Abavas   | 732   | 184  | 130         | 201         | 114         | 39         | 42                                 | 249                              | 22                                   | 1279   |
| Balgales   | 422   | 86   | 80          | 104         | 78          | 27         | 34                                 | 192                              | 13                                   | 822  |
| Dundagas   | 1686  | 391  | 306         | 465         | 267         | 110        | 90                                 | 551                              | 57                                   | 3028   |
| Ģibuļu   | 1100  | 238  | 212         | 326         | 162         | 56         | 52                                 | 297                              | 54                                   | 1871   |
| Īves   | 254   | 45   | 47          | 74          | 39          | 26         | 15                                 | 84                               | 8                                    | 500  |
| Kolkas   | 540   | 96   | 112         | 195         | 61          | 31         | 21                                 | 124                              | 24                                   | 933  |
| Ķūļciema   | 215   | 50   | 34          | 47          | 43          | 21         | 10                                 | 64                               | 10                                   | 405  |
| Laidzes  | 707   | 155  | 147         | 211         | 110         | 29         | 37                                 | 248                              | 18                                   | 1263   |
| Laucienes  | 855   | 202  | 157         | 240         | 134         | 42         | 45                                 | 263                              | 35                                   | 1470   |
| Lībagu   | 890   | 184  | 193         | 267         | 136         | 41         | 47                                 | 279                              | 22                                   | 1578   |
| Lubes  | 251   | 57   | 33          | 74          | 46          | 14         | 22                                 | 131                              | 5                                    | 506  |
| Mērsraga   | 898   | 191  | 203         | 293         | 122         | 38         | 21                                 | 127                              | 30                                   | 1434   |
| Rojas  | 2016  | 405  | 439         | 670         | 287         | 86         | 50                                 | 298                              | 79                                   | 3282   |
| Strazdes   | 198   | 49   | 31          | 54          | 25          | 17         | 17                                 | 97                               | 5                                    | 379  |
| Valdgales  | 603   | 145  | 81          | 139         | 115         | 62         | 46                                 | 278                              | 15                                   | 1230   |
| Vandzenes  | 855   | 193  | 158         | 245         | 145         | 44         | 52                                 | 298                              | 18                                   | 1557   |
| Virbu  | 431   | 82   | 77          | 142         | 82          | 27         | 12                                 | 72                               | 9                                    | 787  |
| <b>Tukuma</b>  | <b>22874</b>                                | <b>4880</b>  | <b>4802</b> | <b>7090</b> | <b>2989</b> | <b>899</b> | <b>826</b>                         | <b>4974</b>                      | <b>1388</b>                          | <b>36519</b>   |
| Tukums   | 8447  | 1733   | 2140        | 2749        | 830         | 194        | 116                                | 696                              | 685                                  | 11600  |
| Kandavas novads  | 3577  | 807  | 677         | 1112        | 462         | 143        | 178                                | 1077                             | 198                                  | 5936   |
| Pagasti:   |   |  |             |             |             |            |                                    |                                  |                                      |  |
| Degoles  | 308   | 60   | 44          | 85          | 60          | 20         | 15                                 | 93                               | 24                                   | 567  |
| Džūkstes   | 699   | 143  | 114         | 196         | 130         | 34         | 40                                 | 244                              | 42                                   | 1276   |
| Engures  | 1123  | 222  | 237         | 398         | 153         | 42         | 25                                 | 148                              | 46                                   | 1808   |
| Irlavas  | 646   | 138  | 112         | 187         | 99          | 40         | 48                                 | 302                              | 22                                   | 1245   |
| Jaunpils   | 1040  | 222  | 161         | 289         | 200         | 68         | 59                                 | 356                              | 41                                   | 1967   |
| Jaunsātu   | 462   | 117  | 72          | 110         | 72          | 33         | 35                                 | 216                              | 23                                   | 856  |
| Lapmežciema  | 923   | 208  | 213         | 304         | 124         | 23         | 14                                 | 81                               | 37                                   | 1366   |
| Lestenes   | 305   | 64   | 54          | 76          | 48          | 25         | 28                                 | 165                              | 10                                   | 615  |
| Pūres  | 755   | 168  | 149         | 227         | 128         | 32         | 35                                 | 215                              | 16                                   | 1330   |
| Sēmes  | 479   | 98   | 87          | 139         | 82          | 25         | 27                                 | 169                              | 21                                   | 880  |
| Slampes  | 928   | 201  | 157         | 290         | 147         | 52         | 38                                 | 215                              | 43                                   | 1601   |
| Smārdes  | 1173  | 290  | 235         | 345         | 148         | 52         | 38                                 | 205                              | 65                                   | 1782   |
| Tumes  | 776   | 148  | 152         | 228         | 107         | 40         | 37                                 | 221                              | 64                                   | 1310   |
| Vānes  | 508   | 110  | 91          | 139         | 81          | 31         | 35                                 | 210                              | 21                                   | 946  |
| Viesatu  | 173   | 32   | 20          | 48          | 30          | 12         | 20                                 | 119                              | 11                                   | 373  |

Iedzīvotāju ģeogrāfiskie un demogrāfiskie raksturojumi  
Geographic and demographic characteristics of population

I

turpinājums

continued

| Administratīvās teritorijas nosaukums<br><i>Administrative territory</i> | Sieviešu skaits<br><i>Number of females</i> | Dzīvi dzimušo bērnu skaits<br><i>Number of children born alive</i> |             |             |             |            |                                    |                                  | nav norādīts<br><i>not specified</i> | Dzimušo bērnu skaits kopā<br><i>Total number of children</i> |
|--|---|--|-------------|-------------|-------------|------------|------------------------------------|----------------------------------|--------------------------------------|--|
|  |   | 0  | 1           | 2           | 3           | 4          | 5 vai vairāk<br><i>5 or more</i>   |                                  |                                      |  |
|  |   |  |             |             |             |            | sieviešu skaits<br><i>fe-males</i> | bērnu skaits<br><i>chil-dren</i> |                                      |  |
| Zantes   | 287   | 66   | 45          | 86          | 45          | 14         | 23                                 | 149                              | 8                                    | 557  |
| Zentenes   | 265   | 53   | 42          | 82          | 43          | 19         | 15                                 | 93                               | 11                                   | 504  |
| <b>Valkas</b>  | <b>14810</b>                                | <b>3363</b>  | <b>3163</b> | <b>4901</b> | <b>1896</b> | <b>551</b> | <b>431</b>                         | <b>2511</b>                      | <b>505</b>                           | <b>23368</b>   |
| Valka  | 3130  | 713  | 811         | 1123        | 234         | 51         | 36                                 | 218                              | 162                                  | 4181   |
| Seda*  | 876   | 179  | 225         | 332         | 73          | 22         | 12                                 | 67                               | 33                                   | 1263   |
| Smiltene   | 2831  | 673  | 717         | 992         | 313         | 55         | 43                                 | 255                              | 38                                   | 4115   |
| Strenči  | 734   | 187  | 163         | 252         | 62          | 17         | 13                                 | 76                               | 40                                   | 997  |
| Pagasti:   |   |  |             |             |             |            |                                    |                                  |                                      |  |
| Bilskas  | 627   | 130  | 96          | 158         | 125         | 38         | 43                                 | 247                              | 37                                   | 1186   |
| Blomes   | 466   | 116  | 68          | 147         | 76          | 22         | 25                                 | 145                              | 12                                   | 823  |
| Brantu   | 274   | 66   | 48          | 75          | 45          | 16         | 15                                 | 93                               | 9                                    | 490  |
| Ērgemes  | 478   | 99   | 75          | 147         | 87          | 35         | 26                                 | 141                              | 9                                    | 911  |
| Ēveles   | 292   | 58   | 39          | 102         | 49          | 26         | 9                                  | 47                               | 9                                    | 541  |
| Grundzāles   | 441   | 88   | 78          | 146         | 71          | 23         | 13                                 | 81                               | 22                                   | 756  |
| Jērcēnu  | 259   | 31   | 45          | 91          | 47          | 20         | 12                                 | 68                               | 13                                   | 516  |
| Kārķu  | 343   | 61   | 59          | 113         | 66          | 21         | 19                                 | 112                              | 4                                    | 679  |
| Launkalnes   | 530   | 113  | 97          | 185         | 74          | 27         | 18                                 | 104                              | 16                                   | 901  |
| Palsmanes  | 456   | 112  | 83          | 128         | 84          | 14         | 21                                 | 115                              | 14                                   | 762  |
| Plāņu  | 334   | 74   | 76          | 83          | 57          | 19         | 16                                 | 89                               | 9                                    | 578  |
| Smiltenes  | 645   | 240  | 109         | 151         | 64          | 26         | 26                                 | 161                              | 29                                   | 868  |
| Trikātas   | 497   | 99   | 92          | 159         | 89          | 21         | 19                                 | 111                              | 18                                   | 872  |
| Valkas   | 632   | 131  | 121         | 197         | 104         | 43         | 26                                 | 151                              | 10                                   | 1150   |
| Variņu   | 382   | 70   | 68          | 131         | 72          | 23         | 13                                 | 79                               | 5                                    | 717  |
| Vijciema   | 341   | 60   | 60          | 124         | 53          | 17         | 17                                 | 95                               | 10                                   | 630  |
| Zvārtavas  | 242   | 63   | 33          | 65          | 51          | 15         | 9                                  | 56                               | 6                                    | 432  |
| <b>Valmieras</b>   | <b>26473</b>                                | <b>6289</b>  | <b>5999</b> | <b>8676</b> | <b>3202</b> | <b>820</b> | <b>703</b>                         | <b>4120</b>                      | <b>784</b>                           | <b>40357</b>   |
| Valmiera   | 12718                                       | 3029   | 3439        | 4402        | 1118        | 188        | 118                                | 690                              | 424                                  | 17039  |
| Mazsalaca*   | 1162  | 292  | 237         | 398         | 108         | 35         | 49                                 | 283                              | 43                                   | 1780   |
| Rūjiena  | 1733  | 426  | 340         | 631         | 237         | 44         | 26                                 | 137                              | 29                                   | 2626   |
| Pagasti:   |   |  |             |             |             |            |                                    |                                  |                                      |  |
| Bērzaines  | 285   | 63   | 49          | 70          | 52          | 17         | 18                                 | 109                              | 16                                   | 522  |
| Brenguļu   | 424   | 96   | 77          | 143         | 66          | 18         | 14                                 | 71                               | 10                                   | 704  |
| Burtnieku  | 729   | 138  | 141         | 227         | 119         | 40         | 28                                 | 165                              | 36                                   | 1277   |
| Dikļu  | 590   | 142  | 116         | 155         | 102         | 28         | 34                                 | 193                              | 13                                   | 1037   |
| Ipiķu  | 153   | 37   | 15          | 40          | 30          | 13         | 14                                 | 80                               | 4                                    | 317  |
| Jeru   | 660   | 230  | 98          | 157         | 97          | 32         | 30                                 | 184                              | 16                                   | 1015   |
| Kauguru  | 635   | 147  | 125         | 178         | 94          | 33         | 40                                 | 232                              | 18                                   | 1127   |
| Kocēnu   | 1321  | 305  | 263         | 422         | 192         | 73         | 41                                 | 236                              | 25                                   | 2211   |
| Ķoņu   | 346   | 71   | 48          | 101         | 69          | 21         | 26                                 | 155                              | 10                                   | 696  |
| Lodes  | 182   | 50   | 25          | 47          | 30          | 11         | 16                                 | 100                              | 3                                    | 353  |
| Matīšu   | 469   | 117  | 99          | 135         | 77          | 22         | 15                                 | 86                               | 4                                    | 774  |
| Naukšēnu   | 700   | 172  | 130         | 212         | 110         | 36         | 29                                 | 171                              | 11                                   | 1199   |
| Ramatas  | 253   | 68   | 44          | 62          | 40          | 13         | 18                                 | 104                              | 8                                    | 444  |
| Rencēnu  | 755   | 183  | 116         | 236         | 128         | 39         | 40                                 | 229                              | 13                                   | 1357   |
| Sēļu   | 218   | 48   | 34          | 55          | 37          | 15         | 20                                 | 116                              | 9                                    | 431  |
| Skaņkalnes   | 364   | 72   | 59          | 125         | 61          | 11         | 20                                 | 125                              | 16                                   | 661  |
| Vaidavas   | 489   | 119  | 69          | 142         | 103         | 33         | 20                                 | 114                              | 3                                    | 908  |
| Valmieras  | 1351  | 307  | 283         | 458         | 188         | 48         | 36                                 | 228                              | 31                                   | 2183   |
| Vecates  | 252   | 57   | 52          | 60          | 37          | 20         | 16                                 | 106                              | 10                                   | 469  |



turpinājums

continued

| Administratīvās teritorijas nosaukums<br><i>Administrative territory</i> | Sieviešu skaits<br><i>Number of females</i> | Dzīvi dzimušo bērnu skaits<br><i>Number of children born alive</i> |             |             |            |            |                                   |                                 | nav norādīts<br><i>not specified</i> | Dzimušo bērnu skaits kopā<br><i>Total number of children</i> |
|--|---|--|-------------|-------------|------------|------------|-----------------------------------|---------------------------------|--------------------------------------|--|
|  |   | 0  | 1           | 2           | 3          | 4          | 5 vai vairāk<br><i>5 or more</i>  |                                 |                                      |  |
|  |   |  |             |             |            |            | sieviešu skaits<br><i>females</i> | bērnu skaits<br><i>children</i> |                                      |  |
| Vīlpulkas  | 293   | 66   | 48          | 77          | 53         | 20         | 26                                | 148                             | 3                                    | 589  |
| Zilākalna  | 391   | 54   | 92          | 143         | 54         | 10         | 9                                 | 58                              | 29                                   | 638  |
| <b>Ventspils</b>   | <b>5881</b>                                 | <b>1319</b>  | <b>1213</b> | <b>1759</b> | <b>832</b> | <b>266</b> | <b>268</b>                        | <b>1603</b>                     | <b>224</b>                           | <b>9894</b>  |
| Piltene*   | 756   | 194  | 146         | 229         | 91         | 36         | 23                                | 136                             | 37                                   | 1157   |
| Pagasti:   |   |  |             |             |            |            |                                   |                                 |                                      |  |
| Ances  | 338   | 88   | 64          | 104         | 51         | 12         | 13                                | 81                              | 6                                    | 554  |
| Jūrkalnes  | 175   | 46   | 34          | 53          | 23         | 8          | 8                                 | 49                              | 3                                    | 290  |
| Popes  | 466   | 102  | 89          | 146         | 79         | 21         | 20                                | 129                             | 9                                    | 831  |
| Puzes  | 465   | 112  | 82          | 151         | 68         | 14         | 31                                | 182                             | 7                                    | 826  |
| Tārgales   | 760   | 146  | 177         | 246         | 83         | 34         | 23                                | 147                             | 51                                   | 1201   |
| Ugāles   | 1122  | 235  | 267         | 335         | 152        | 50         | 53                                | 308                             | 30                                   | 1901   |
| Usmas  | 257   | 52   | 51          | 79          | 37         | 16         | 11                                | 62                              | 11                                   | 446  |
| Užavas   | 261   | 53   | 49          | 77          | 46         | 11         | 9                                 | 54                              | 16                                   | 439  |
| Vārves   | 809   | 198  | 154         | 213         | 133        | 37         | 41                                | 240                             | 33                                   | 1367   |
| Ziru   | 248   | 46   | 50          | 65          | 35         | 17         | 19                                | 109                             | 16                                   | 462  |
| Zlēku  | 224   | 47   | 50          | 61          | 34         | 10         | 17                                | 106                             | 5                                    | 420  |

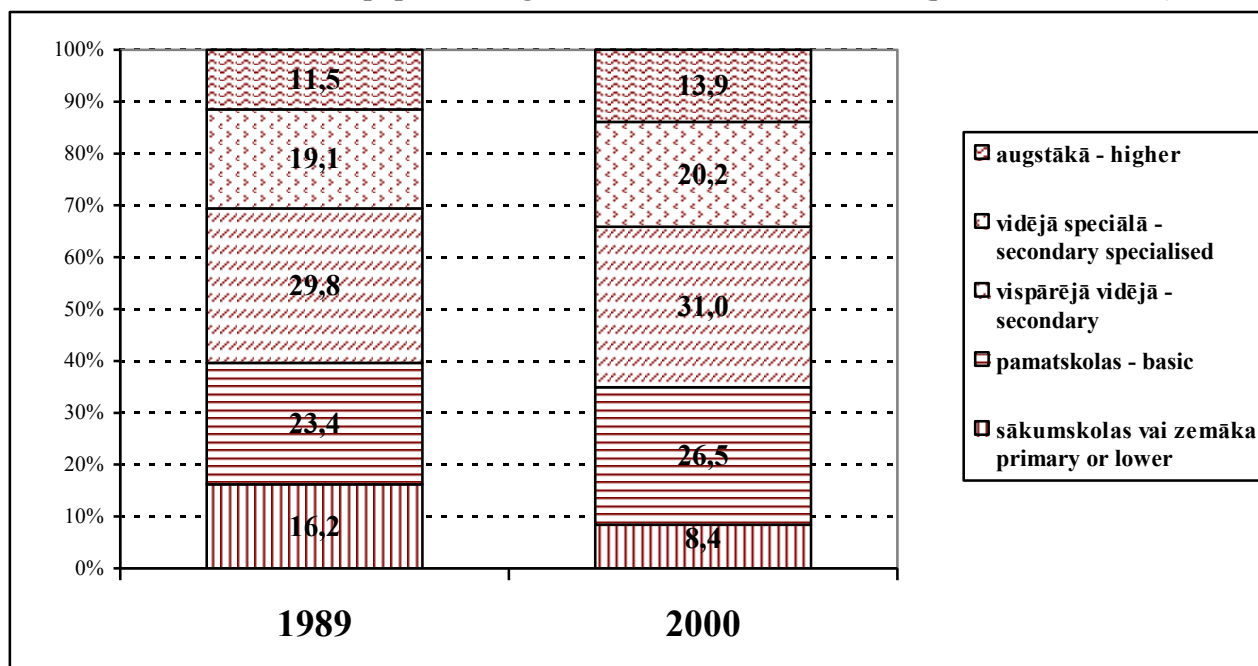
\*) Kopā ar attiecīgās pilsētas lauku teritoriju - *Including rural territory of the corresponding town.*

## IEDZĪVOTĀJU IZGLĪTĪBAS RAKSTUROJUMI EDUCATIONAL CHARACTERISTICS OF POPULATION

Analizējot 2000.gada tautas skaitīšanā iegūto informāciju par 15 gadu un vecāku iedzīvotāju izglītības līmeni, redzams, ka no visiem 1754 tūkst. iedzīvotājiem, kas sniedza atbildes par savu izglītības līmeni, 13,9 % ir uzrādījuši, ka viņiem ir augstākā izglītība, 20,2 % - vidējā speciālā, 31,0 % - vispārējā vidējā, 26,5 % - pamatskolas, 5,9 % - sākumskolas izglītība. Pusotram procentam šī vecuma iedzīvotāju izglītība ir zemāka par 4 klasēm, 0,6 % ir bez formālas izglītības un 0,25 % neprot lasīt un rakstīt. 1989. un 2000.gada tautas skaitīšanās iegūtā informācija par iedzīvotāju izglītības līmeni parādīta diagrammā.

When analysing the information of the 2000 Census on the educational level of population aged 15 years and over, it is evident that of all 1754 thsd persons who answered the question on the level of education, 13.9 % have indicated to have higher education, 20.2 % - secondary specialised, 31.0 % - secondary, 26.5 % - basic education, 5.9 % - primary education. One and half per cent of population in this age have education lower than 4 grades, 0.6 % have no official education and 0.25 % are illiterate. The diagram shows the educational level of population according to the information of 1989 and 2000 census.

**15 gadu un vecāku iedzīvotāju izglītības līmenis 1989. un 2000.gadā (procentos)**  
**Educational level of population aged 15 and over, 1989 and 2000 (per cent distribution)**



Kā rāda diagramma, iedzīvotāju ar augstāko izglītību īpatsvars starpskaitīšanu periodā palielinājies par 2,4 procentpunktiem. Tagad lielāks nekā iepriekšējās tautas skaitīšanas laikā ir arī to personu īpatsvars, kas ieguvušas vidējo speciālo un vispārējo vidējo izglītību. Reizē ar to jāatzīmē, ka vairāk kļuvis arī iedzīvotāju, kam ir tikai pamatskolas izglītība.

Papētot vīriešu un sieviešu izglītības līmeni, jāsecina, ka sieviešu ar augstāko izglītību ir vairāk - 15,1 % no visām 15 gadu un vecākām sievietēm. Vīriešiem attiecīgais rādītājs ir 12,4 %.

Analizējot iedzīvotāju izglītības līmeni pa vecuma grupām, redzams, ka visaugstāk izglīto tie ir 40 - 44 gadu vecuma iedzīvotāji. Augstākā

According to the diagram, the percentage of population with higher education in the period between censuses has increased by 2.4 percentage points. Now the percentage of persons with secondary specialised education and secondary education also is higher than in the previous population census. It must be noted also that the number of population with only basic education has increased, too.

When studying the educational level of males and females, it must be concluded that the number of females with higher education is higher - 15.1 % of all females aged 15 and over. Analysis of the educational level of population by age group show that population aged 40 - 44 are

izglītība ir katram piektajam no viņiem (20,4 %). Visvairāk iedzīvotāju ar vidējo speciālo izglītību ir 35 - 39 gadu vecumā (28,7 %), ar vispārējo vidējo - 30 - 34 gadu vecuma grupā (45,1 %).

Salīdzinot iedzīvotāju izglītības līmeni lielākajās pilsētās, varam pārlicināties, ka visvairāk iedzīvotāju ar augstāko izglītību ir Rīgā - 22,4 %, Jūrmalā - 16,6 %, bet samērā maz Ventspilī - 10,7 %. No lauku rajoniem augstāko izglītību ieguvušo visvairāk ir Rīgas rajonā - 13,8 %, Ogres rajonā - 12,7 %, Cēsu rajonā - 10,0 %, Aizkraukles rajonā - 9,9 %, Valmieras rajonā - 9,4 %. Relatīvi vismazāk iedzīvotāju ar augstāko izglītību ir Ventspils rajonā - 5,9 %, Rēzeknes rajonā - 6,4%, Liepājas rajonā - 6,5 %, Daugavpils rajonā - 6,6 %.

Arī iedzīvotāju ar vidējo speciālo izglītību Rīgā (22,9 %), Daugavpilī (22,6 %), Liepājā (24,4 %) un Rēzeknē (22,1 %) ir vairāk nekā valstī vidēji - 20,3 %. No lauku rajoniem salīdzinoši augsts vidējo speciālo izglītību ieguvušo īpatsvars ir Rīgas rajonā - 22,0 %, Ogres rajonā - 20,8 %, Kuldīgas rajonā - 20,0 %, Talsu rajonā - 18,6 %, zemāks - Rēzeknes rajonā - 15,6 %, Valmieras rajonā - 14,8 %, Krāslavas rajonā - 14,7 %.

Vidējo izglītību ieguvušo starp 15 gadu un vecākiem iedzīvotājiem vairāk nekā valstī kopumā ir Rēzeknē un Valmieras rajonā - 35,4 %, Daugavpilī - 33,3 %, Alūksnes rajonā - 33,2 %, Gulbenes - 32,8 %, Cēsu un Tukuma rajonā - 32,4%.

Tautas skaitīšanā iegūtie dati rāda, ka pastāv zināmas atšķirības dažādu tautību iedzīvotāju izglītības līmenī. No visiem tautas skaitīšanā atbildējušajiem uz jautājumu par izglītības līmeni augstskolas izglītību norādījuši 45,1 % ebreju, 18,2 % ukraiņu, 15,6 % krievu, 15,1 % igauņu un 13,3 % latviešu.

Saskaņā ar tautas skaitīšanas datiem Latvijā ir 5,4 tūkstoši cilvēku 7 un vairāk gadu vecumā, kuri neprot lasīt un rakstīt. Analfabētisma līmenis, kuru visbiežāk rēķina pret iedzīvotājiem 15 un vairāk gadu vecumā, ir 0,25 %, tai skaitā vīriešiem - 0,21 % un sievietēm - 0,29 %. Svarīgi akcentēt, ka lasīt un rakstīt nepratēju skaits, salīdzinot ar 1989.gadu, samazinājies vairāk nekā 2 reizes.

most educated.

Every fifth of them has higher education (20.4 %). The majority of population aged 35-39 years (28.7 %) has secondary specialised education, in the 30 - 34 years age group - with the secondary education (45.1 %).

When comparing the educational level of population in the largest cities, we can make certain that the highest percentage of population with higher education is in Rīga - 22.4 %, Jūrmala - 16.6 %, but it is rather low in Ventspils - 10.7 %. Of rural districts, higher education is most common in Rīga district - 13.8 %, Ogre district - 12.7 %, Cēsis district - 10.0 %, Aizkraukle district - 9.9 %, Valmiera district - 9.4 %. Comparatively low percentage of population with higher education is in Ventspils district - 5.9 %, Rēzekne district - 6.4 %, Liepāja district - 6.5 %, Daugavpils district - 6.6 %.

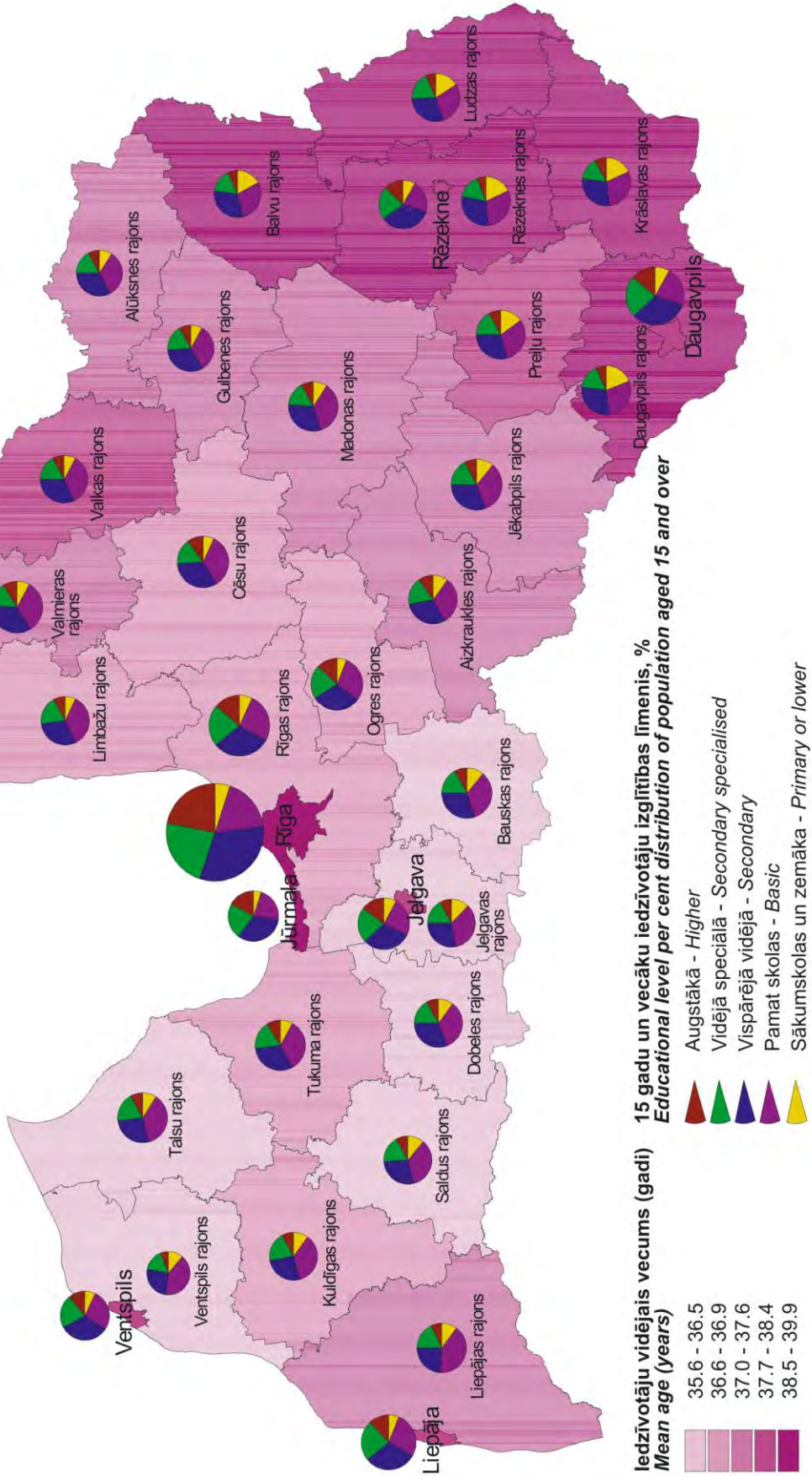
Also there are more people with secondary specialised education in Rīga (22.9 %), Daugavpils (22.6 %), Liepāja (22.4 %) and Rēzekne (22.1 %) than on average in the country - 20.3 %. Of rural districts, comparatively high percentage of people with secondary specialised education is in the district of Rīga - 22.0 %, Ogre - 20.8 %, Kuldīga - 20.0 %, Talsi - 18.6 %, lower - in the districts of Rēzekne - 15.6 %, Valmiera - 14.8 %, Krāslava - 14.7 %.

There are more persons with secondary education in the age group 15 years and over than the national average in the districts of Rēzekne and Valmiera - 35.4 %, Daugavpils - 33.3 %, Alūksne - 33.2 %, Gulbene - 32.8 %, Cēsis and Tukums - 32.4 %.

The census data show that differences exist in the educational level of different ethnicities. Of all census respondents regarding the level of education, 45.1 % ethnic Jews, 18.2 % ethnic Ukrainians, 15.6 % ethnic Russians, 15.1 % ethnic Estonians and 13.3 % ethnic Latvians have indicated high school education.

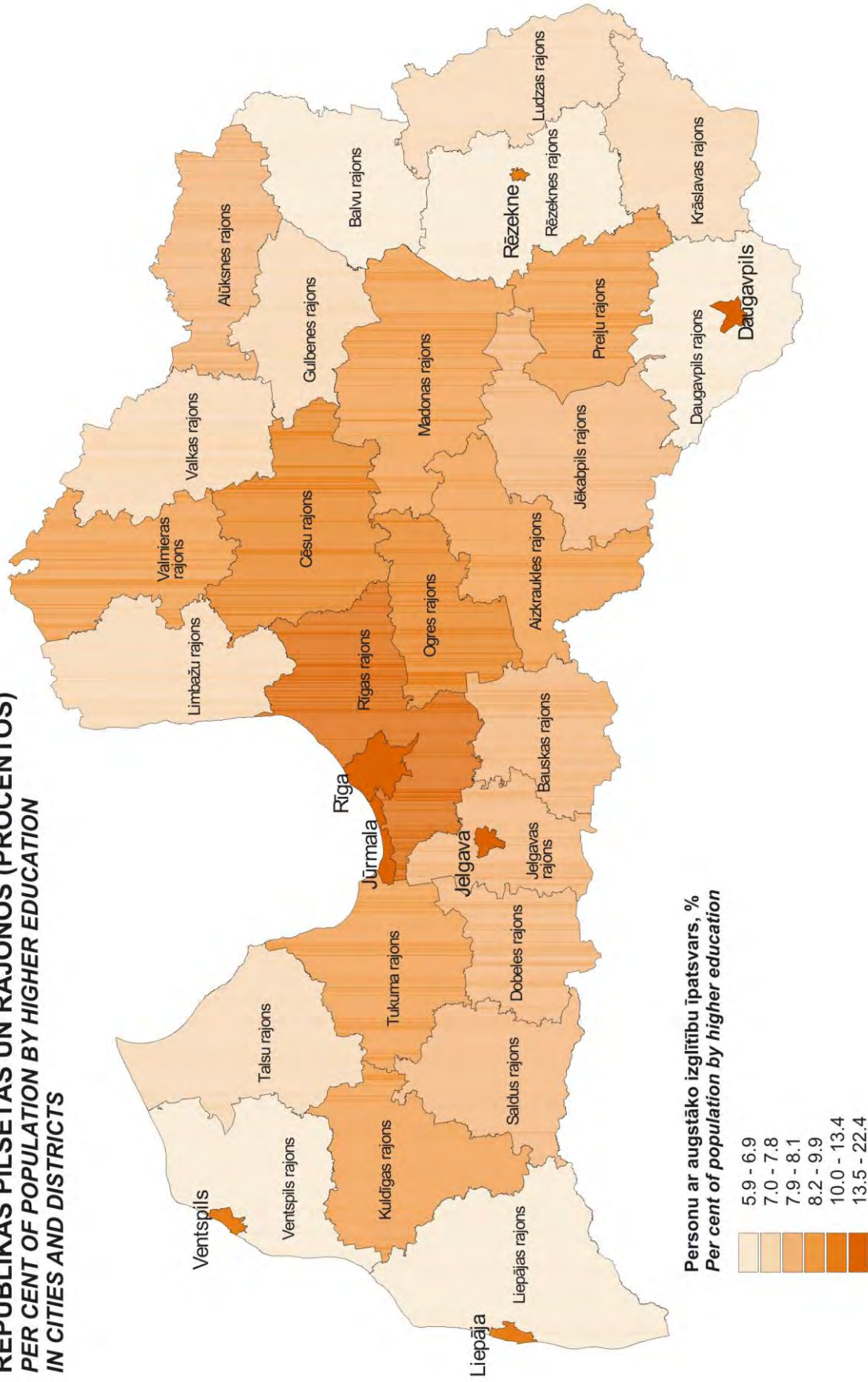
According to the census data there are 5.4 thsd people aged 7 years and over without reading and writing skills. Illiteracy level, which most often is calculated as against population aged 15 and over, is 0.25 %, of which 0.21 % for males, 0.29 % for females. It is important to emphasise that the number of illiterate persons has decreased twice compared with 1989.

**IEDZĪVOTĀJU VIDĒJAIS VECUMS (GADI) UN 15 GADU UN VECĀKU IEDZĪVOTĀJU IZGLĪTĪBAS LĪMENIS (PROCENTOS) REPUBLIKAS PILSĒTAS UN RAJONOS (PER CENTOS)**  
**MEAN AGE (YEARS) AND EDUCATIONAL LEVEL (PER CENT DISTRIBUTION) OF POPULATION AGED 15 AND OVER IN CITIES AND DISTRICTS**





**PERSONU AR AUGSTĀKO IZGLĪTĪBU ĪPATSVARS  
REPUBLIKAS PILSĒTĀS UN RAJONOS (PROCENTOS)  
PER CENT OF POPULATION BY HIGHER EDUCATION  
IN CITIES AND DISTRICTS**



**II - 1. LATVIJAS IEDZĪVOTĀJU SADALĪJUMS PĒC IZGLĪTĪBAS**  
POPULATION OF LATVIA BY EDUCATIONAL ATTAINMENT

|   | Visi iedzīvotāji<br>15 un vairāk<br>gadu vecumā<br><i>All population<br/>aged 15 and<br/>over</i> | To skaitā ar izglītību - <i>Of which by educational attainment:</i> |                                  |   |  |                           | Bez sākum-<br>skolas<br>izglītības<br><i>Less than<br/>primary</i> |
|---|---|---|----------------------------------|---|--|---------------------------|--|
|   |   | sākum-<br>skolas<br><i>primary</i>                                  | pamat-<br>skolas<br><i>basic</i> | vispārējo<br>vidējo<br><i>secondary</i> | vidējo<br>speciālo<br><i>secondary<br/>specialised</i> | augstāko<br><i>higher</i> |  |
| <b>Vīrieši un sievietes</b><br><i>Males and females</i> |   |   |                                  |   |  |                           |  |
| 1959  | 1634158   | 529995  | 453635                           | 132929                                  | 126357   | 44404                     | 345982   |
| 1970  | 1853030   | 490576  | 497653                           | 240003                                  | 213133   | 93645                     | 310332   |
| 1979  | 1993310   | 453558  | 513861                           | 402606                                  | 308531   | 160096                    | 153963   |
| 1989  | 2095704   | 267969  | 489778                           | 623897                                  | 400668   | 241245                    | 71781  |
| 2000  | 1947035   | 103749  | 464665                           | 544221                                  | 355044   | 244228                    | 41812  |
| <b>Vīrieši - Males</b>                                  |   |   |                                  |   |  |                           |  |
| 1959  | 685536  | 244652  | 207939                           | 49540                                   | 57016  | 20693                     | 105368   |
| 1970  | 819760  | 228461  | 251797                           | 97189                                   | 96847  | 45680                     | 96521  |
| 1979  | 891751  | 195599  | 265564                           | 173801                                  | 138485   | 76253                     | 41780  |
| 1989  | 948218  | 101825  | 244490                           | 308177                                  | 167021   | 108909                    | 17620  |
| 2000  | 874867  | 44968   | 225873                           | 250265                                  | 144891   | 95843                     | 11191  |
| <b>Sievietes - Females</b>                              |   |   |                                  |   |  |                           |  |
| 1959  | 948622  | 285343  | 245696                           | 83389                                   | 69341  | 23711                     | 240614   |
| 1970  | 1033270   | 262115  | 245856                           | 142814                                  | 116286   | 47965                     | 213811   |
| 1979  | 1101559   | 257959  | 248297                           | 228805                                  | 170046   | 83843                     | 112183   |
| 1989  | 1147486   | 166144  | 245288                           | 315720                                  | 233647   | 132336                    | 54161  |
| 2000  | 1072168   | 58781   | 238792                           | 293956                                  | 210153   | 148385                    | 30621  |

**II - 2. LATVIJAS IEDZĪVOTĀJU IZGLĪTĪBAS LĪMENIS**  
EDUCATIONAL LEVEL OF POPULATION OF LATVIA

|   | Uz 1000 iedzīvotājiem 15 un vairāk gadu vecumā ir cilvēki ar izglītību<br><i>Educational level per 1000 population aged 15 and over</i> |                             |   |   |                           |  |
|---|---|-----------------------------|---|---|---------------------------|--|
|   | sākumskolas<br><i>primary</i>   | pamatskolas<br><i>basic</i> | vispārējo<br>vidējo<br><i>secondary</i> | vidējo speciālo<br><i>secondary<br/>specialised</i> | augstāko<br><i>higher</i> | zemāku par<br>sākumskolas<br><i>lower than<br/>primary</i> |
| <b>Vīrieši un sievietes - Males and females</b> |   |                             |   |   |                           |  |
| 1959  | 324   | 277                         | 81                                      | 78  | 27                        | 212  |
| 1970  | 265   | 269                         | 129                                     | 115   | 51                        | 167  |
| 1979  | 228   | 258                         | 202                                     | 155   | 80                        | 77   |
| 1989  | 128   | 234                         | 298                                     | 191   | 115                       | 34   |
| 2000  | 59  | 265                         | 310                                     | 203   | 139                       | 24   |
| <b>Vīrieši - Males</b>                          |   |                             |   |   |                           |  |
| 1959  | 357   | 303                         | 72                                      | 83  | 30                        | 154  |
| 1970  | 279   | 307                         | 118                                     | 118   | 56                        | 118  |
| 1979  | 219   | 298                         | 195                                     | 155   | 86                        | 47   |
| 1989  | 107   | 258                         | 325                                     | 176   | 115                       | 19   |
| 2000  | 58  | 292                         | 324                                     | 187   | 124                       | 15   |
| <b>Sievietes - Females</b>                      |   |                             |   |   |                           |  |
| 1959  | 301   | 259                         | 88                                      | 73  | 25                        | 253  |
| 1970  | 254   | 238                         | 138                                     | 113   | 46                        | 207  |
| 1979  | 234   | 225                         | 208                                     | 155   | 76                        | 102  |
| 1989  | 145   | 214                         | 275                                     | 204   | 115                       | 47   |
| 2000  | 60  | 244                         | 300                                     | 214   | 151                       | 31   |



## II - 3. LATVIJAS IEDZĪVOTĀJU IZGLĪTĪBAS LĪMENIS, DZIMUMS UN VECUMS EDUCATIONAL ATTAINMENT, SEX AND AGE OF POPULATION OF LATVIA

|  | Vecuma grupa, gadi - Age group, years: |               |               |               |               |               |               |               |
|--|--|---------------|---------------|---------------|---------------|---------------|---------------|---------------|
|  | Kopā<br>Total                          | 15-19         | 20-29         | 30-39         | 40-49         | 50-59         | 60-69         | 70+           |
| <b>Visi iedzīvotāji<br/>15 un vairāk<br/>gadu vecumā<br/>All population<br/>aged 15 and over</b> | <b>1947035</b>                         | <b>177528</b> | <b>325429</b> | <b>335005</b> | <b>329683</b> | <b>281238</b> | <b>266567</b> | <b>231585</b> |
| To skaitā ar izglītību - Of which by educational attainment:                                     |  |               |               |               |               |               |               |               |
| augstāko<br>higher   | 244228                                 | -             | 34436         | 54144         | 59109         | 42123         | 34900         | 19516         |
| vidējo speciālo<br>secondary<br>specialised  | 355044                                 | 2804          | 58339         | 84130         | 79451         | 57570         | 47937         | 24813         |
| vispārējo vidējo<br>secondary<br>seconдарu   | 544221                                 | 29666         | 123510        | 130460        | 112135        | 75578         | 42303         | 30569         |
| pamatskolas<br>basic   | 464665                                 | 105016        | 60678         | 23381         | 39198         | 69610         | 86464         | 80318         |
| sākumskolas<br>primary   | 103749                                 | 23438         | 4641          | 1264          | 1627          | 7431          | 28168         | 37180         |
| mazāku<br>par 4 klasēm<br>less than 4 grades   | 26799                                  | 518           | 454           | 379           | 343           | 1099          | 7366          | 16640         |
| bez izglītības<br>without formal<br>education  | 10557                                  | 300           | 624           | 480           | 427           | 677           | 1986          | 6063          |
| neprot lasīt un<br>rakstīt - illiterate<br>nav norādīta<br>not specified                         | 4456                                   | 415           | 621           | 431           | 338           | 384           | 670           | 1597          |
| 193316   | 15371                                  | 42126         | 40336         | 37055         | 26766         | 16773         | 14889         |               |
| <b>Vīrieši - Males</b>   | <b>874867</b>                          | <b>90536</b>  | <b>164570</b> | <b>164639</b> | <b>156633</b> | <b>125254</b> | <b>107595</b> | <b>65640</b>  |
| To skaitā ar izglītību - Of which by educational attainment:                                     |  |               |               |               |               |               |               |               |
| augstāko<br>higher   | 95843                                  | -             | 12761         | 19505         | 22993         | 17458         | 15377         | 7749          |
| vidējo speciālo<br>secondary<br>specialised  | 144891                                 | 1490          | 27380         | 35911         | 31725         | 21558         | 17946         | 8881          |
| vispārējo vidējo<br>secondary<br>seconдарu   | 250265                                 | 12586         | 58968         | 69185         | 55541         | 31214         | 14963         | 7808          |
| pamatskolas<br>basic   | 225873                                 | 53718         | 38306         | 15310         | 23824         | 35675         | 36198         | 22842         |
| sākumskolas<br>primary   | 44968                                  | 14031         | 3448          | 768           | 1023          | 3886          | 12003         | 9809          |
| mazāku<br>par 4 klasēm<br>less than 4 grades   | 6751                                   | 338           | 272           | 209           | 195           | 461           | 2246          | 3030          |

turpinājums

continued

|  | Vecuma grupa, gadi - Age group, years: |              |               |               |               |               |               |               |
|--|--|--------------|---------------|---------------|---------------|---------------|---------------|---------------|
|  | Kopā<br>Total                          | 15-19        | 20-29         | 30-39         | 40-49         | 50-59         | 60-69         | 70+           |
| bez izglītības<br>without formal<br>education                | 2839                                   | 196          | 382           | 275           | 250           | 328           | 622           | 786           |
| neprot lasīt un<br>rakstīt - illiterate                      | 1601                                   | 245          | 346           | 257           | 183           | 164           | 243           | 163           |
| nav norādīta<br>not specified                                | 101836                                 | 7932         | 22707         | 23219         | 20899         | 14510         | 7997          | 4572          |
| <b>Sievietes</b>   | <b>1072168</b>                         | <b>86992</b> | <b>160859</b> | <b>170366</b> | <b>173050</b> | <b>155984</b> | <b>158972</b> | <b>165945</b> |
| To skaitā ar izglītību - Of which by educational attainment: |  |              |               |               |               |               |               |               |
| augstāko<br>higher   | 148385                                 | -            | 21675         | 34639         | 36116         | 24665         | 19523         | 11767         |
| vidējo speciālo<br>secondary<br>specialised                  | 210153                                 | 1314         | 30959         | 48219         | 47726         | 36012         | 29991         | 15932         |
| vispārējo vidējo<br>secondary                                | 293956                                 | 17080        | 64542         | 61275         | 56594         | 44364         | 27340         | 22761         |
| pamatskolas<br>basic   | 238792                                 | 51298        | 22372         | 8071          | 15374         | 33935         | 50266         | 57476         |
| sākumskolas<br>primary                                       | 58781                                  | 9407         | 1193          | 496           | 604           | 3545          | 16165         | 27371         |
| mazāku<br>par 4 klasēm<br>less than 4 grades                 | 20048                                  | 180          | 182           | 170           | 148           | 638           | 5120          | 13610         |
| bez izglītības<br>without formal<br>education                | 7718                                   | 104          | 242           | 205           | 177           | 349           | 1364          | 5277          |
| neprot lasīt un<br>rakstīt - illiterate                      | 2855                                   | 170          | 275           | 174           | 155           | 220           | 427           | 1434          |
| nav norādīta<br>not specified                                | 91480                                  | 7439         | 19419         | 17117         | 16156         | 12256         | 8776          | 10317         |

## II - 4. IEDZĪVOTĀJU IZGLĪTĪBAS LĪMENIS RAJONOS, PILSĒTĀS UN PAGASTOS

### EDUCATIONAL ATTAINMENT OF POPULATION IN DISTRICTS, CITIES, TOWNS AND PAGASTS

| Administratīvās<br>teritorijas<br>nosaukums<br>Administrative<br>territory | Visi iedzīvotāji 15 un<br>vairāk gadu<br>vecumā<br>All population<br>aged 15<br>and over | No tiem ar izglītību - Of which by educational attainment: |                           |                                  |  |                    |   |                                     |
|--|--|--|---------------------------|----------------------------------|--|--------------------|---|-------------------------------------|
|  |  | sākum-<br>skolas<br>primary                                | pamat-<br>skolas<br>basic | vispārējo<br>vidējo<br>secondary | vidējo<br>speciālo<br>secondary<br>specialised | augstāko<br>higher | mazāk<br>par 4<br>klasēm<br>less than<br>4 grades | nav<br>norādīta<br>not<br>indicated |

#### Republikas pilsētas - Cities:

|            |        |       |       |        |        |        |      |        |
|------------|--------|-------|-------|--------|--------|--------|------|--------|
| Rīga       | 648686 | 20892 | 98383 | 173485 | 125596 | 122651 | 6614 | 101065 |
| Daugavpils | 96148  | 5660  | 18532 | 28675  | 19403  | 11628  | 2154 | 10096  |
| Jelgava    | 52542  | 2619  | 11176 | 14211  | 10044  | 7161   | 1227 | 6104   |
| Jūrmala    | 46409  | 1753  | 8835  | 13150  | 9085   | 6666   | 759  | 6161   |
| Liepāja    | 73656  | 2857  | 17605 | 20078  | 15846  | 7896   | 802  | 8572   |

## II

Iedzīvotāju izglītības raksturojumi  
Educational characteristics of population

turpinājums

continued

| Administratīvās<br>teritorijas<br>nosaukums<br><i>Administrative<br/>territory</i> | Visi iedzīvo-<br>tāji 15 un<br>vairāk gadu<br>vecumā<br><i>All popula-<br/>tion aged 15<br/>and over</i> | No tiem ar izglītību - <i>Of which by educational attainment:</i> |                                  |   |  |                           |   |   |
|--|--|---|----------------------------------|---|--|---------------------------|---|---|
|  |  | sākum-<br>skolas<br><i>primary</i>                                | pamat-<br>skolas<br><i>basic</i> | vispārējo<br>vidējo<br><i>secondary</i> | vidējo<br>speciālo<br><i>secondary<br/>specialised</i> | augstāko<br><i>higher</i> | mazāk<br>par 4<br>klasēm<br><i>less than<br/>4 grades</i> | nav<br>norādīta<br><i>not<br/>indicated</i> |
| Rēzekne  | 32898  | 1668  | 6668                             | 10636                                   | 6641   | 3822                      | 632   | 2831  |
| Ventspils  | 36338  | 1704  | 9003                             | 10827                                   | 7300   | 3542                      | 702   | 3260  |
| <b>Rajoni - Districts:</b>   |  |   |                                  |   |  |                           |   |   |
| <b>Aizkraukles</b>   | <b>33349</b>   | <b>2176</b>   | <b>9913</b>                      | <b>9274</b>                             | <b>5662</b>  | <b>3081</b>               | <b>1004</b>   | <b>2239</b>                                 |
| Aizkraukle   | 7499   | 290   | 1572                             | 2397                                    | 1647   | 865                       | 81  | 647   |
| Jaunjelgava*   | 1945   | 130   | 593                              | 671                                     | 234  | 145                       | 48  | 124   |
| Pļaviņas   | 3318   | 254   | 977                              | 934                                     | 587  | 266                       | 87  | 213   |
| <b>Pagasti:</b>  |  |   |                                  |   |  |                           |   |   |
| Aiviekstes   | 732  | 45  | 285                              | 181                                     | 117  | 47                        | 26  | 31  |
| Aizkraukles  | 1004   | 86  | 288                              | 259                                     | 203  | 65                        | 40  | 63  |
| Bebru  | 1104   | 125   | 357                              | 247                                     | 196  | 87                        | 35  | 57  |
| Daudzeses  | 951  | 74  | 330                              | 220                                     | 136  | 98                        | 37  | 56  |
| Iršu   | 447  | 34  | 211                              | 74                                      | 67   | 32                        | 7   | 22  |
| Klintaines   | 728  | 68  | 275                              | 197                                     | 88   | 39                        | 16  | 45  |
| Kokneses   | 3393   | 180   | 950                              | 918                                     | 610  | 373                       | 61  | 301   |
| Kurmenes   | 662  | 43  | 224                              | 121                                     | 111  | 110                       | 8   | 45  |
| Mazzalves  | 1001   | 86  | 336                              | 191                                     | 146  | 39                        | 160   | 43  |
| Neretas  | 1727   | 124   | 517                              | 460                                     | 214  | 227                       | 81  | 104   |
| Pilskalnes   | 497  | 50  | 189                              | 126                                     | 67   | 17                        | 32  | 16  |
| Seces  | 876  | 79  | 319                              | 224                                     | 106  | 41                        | 31  | 76  |
| Sērenes  | 647  | 44  | 200                              | 195                                     | 88   | 48                        | 33  | 39  |
| Skriķeru   | 3387   | 148   | 1038                             | 987                                     | 534  | 392                       | 76  | 212   |
| Staburaga  | 408  | 13  | 156                              | 122                                     | 66   | 25                        | 16  | 10  |
| Sunākstes  | 454  | 51  | 158                              | 129                                     | 57   | 21                        | 21  | 17  |
| Valles   | 1006   | 112   | 334                              | 252                                     | 145  | 62                        | 58  | 43  |
| Vietalvas  | 862  | 53  | 347                              | 208                                     | 139  | 49                        | 27  | 39  |
| Zalves   | 701  | 87  | 257                              | 161                                     | 104  | 33                        | 23  | 36  |
| <b>Alūksnes</b>  | <b>20671</b>   | <b>1300</b>   | <b>6538</b>                      | <b>6565</b>                             | <b>3311</b>  | <b>1559</b>               | <b>482</b>  | <b>916</b>                                  |
| Alūksne  | 7639   | 301   | 1919                             | 2600                                    | 1422   | 813                       | 137   | 447   |
| Ape*   | 1646   | 97  | 560                              | 519                                     | 266  | 84                        | 54  | 66  |
| <b>Pagasti:</b>  |  |   |                                  |   |  |                           |   |   |
| Alsviķu  | 1390   | 73  | 481                              | 436                                     | 219  | 90                        | 29  | 62  |
| Annas  | 470  | 40  | 127                              | 168                                     | 67   | 31                        | 7   | 30  |
| Gaujienas  | 891  | 48  | 309                              | 267                                     | 122  | 87                        | 21  | 37  |
| Ilzenes  | 372  | 28  | 148                              | 107                                     | 46   | 26                        | 5   | 12  |
| Jaunalūksnes   | 1140   | 67  | 518                              | 301                                     | 146  | 60                        | 20  | 28  |
| Jaunannas  | 475  | 30  | 147                              | 172                                     | 82   | 31                        | 6   | 7   |
| Jaunlaicenes   | 344  | 6   | 107                              | 133                                     | 58   | 23                        | 3   | 14  |
| Kalnecmpju   | 254  | 5   | 120                              | 57                                      | 36   | 8                         | 2   | 26  |
| Liepnas  | 968  | 173   | 269                              | 269                                     | 112  | 60                        | 47  | 38  |
| Malienas   | 408  | 31  | 154                              | 124                                     | 58   | 19                        | 11  | 11  |
| Mārupes  | 624  | 61  | 216                              | 188                                     | 74   | 34                        | 24  | 27  |
| Mārkalnes  | 414  | 27  | 146                              | 138                                     | 62   | 17                        | 13  | 11  |
| Pededzes   | 768  | 131   | 233                              | 225                                     | 80   | 34                        | 51  | 14  |
| Trapenes   | 777  | 40  | 305                              | 221                                     | 115  | 43                        | 19  | 34  |
| Veclaicenes  | 398  | 32  | 130                              | 133                                     | 64   | 20                        | 5   | 14  |
| Virešu   | 632  | 53  | 236                              | 174                                     | 118  | 29                        | 9   | 13  |
| Zeltiņu  | 319  | 25  | 128                              | 88                                      | 47   | 21                        | 5   | 5   |
| Ziemera  | 742  | 32  | 285                              | 245                                     | 117  | 29                        | 14  | 20  |
| <b>Balvu</b>   | <b>24625</b>   | <b>2766</b>   | <b>6877</b>                      | <b>7219</b>                             | <b>3805</b>  | <b>1630</b>               | <b>1251</b>   | <b>1077</b>                                 |
| Balvi  | 7003   | 419   | 1527                             | 2389                                    | 1443   | 706                       | 170   | 349   |

Iedzīvotāju izglītības raksturojumi  
Educational characteristics of population

II

turpinājums

continued

| Administratīvās teritorijas nosaukums<br><i>Administrative territory</i> | Visi iedzīvotāji 15 un vairāk gadu vecumā<br><i>All population aged 15 and over</i> | No tiem ar izglītību - <i>Of which by educational attainment:</i> |                             |                                      |   |                           |   |                                      |
|--|---|---|-----------------------------|--------------------------------------|---|---------------------------|---|--------------------------------------|
|  |   | sākumskolas<br><i>primary</i>                                     | pamatskolas<br><i>basic</i> | vispārējo vidējo<br><i>secondary</i> | vidējo speciālo<br><i>secondary specialised</i> | augstāko<br><i>higher</i> | mazāk par 4 klasēm<br><i>less than 4 grades</i> | nav norādīta<br><i>not indicated</i> |
| Viļaka   | 1543  | 186   | 393                         | 442                                  | 235   | 110                       | 88  | 89                                   |
| Pagasti:   |   |   |                             |                                      |   |                           |   |                                      |
| Baltinavas   | 1351  | 201   | 385                         | 314                                  | 206   | 94                        | 87  | 64                                   |
| Balvu  | 673   | 90  | 211                         | 204                                  | 83  | 21                        | 36  | 28                                   |
| Bērzkalnes   | 548   | 89  | 178                         | 143                                  | 69  | 14                        | 38  | 17                                   |
| Bērzpils   | 892   | 135   | 255                         | 255                                  | 99  | 64                        | 44  | 40                                   |
| Briežuciema  | 586   | 113   | 140                         | 180                                  | 94  | 26                        | 29  | 4                                    |
| Krišjāņu   | 407   | 52  | 109                         | 109                                  | 98  | 16                        | 18  | 5                                    |
| Kubuļu   | 1470  | 131   | 513                         | 394                                  | 187   | 68                        | 133   | 44                                   |
| Kupravas   | 656   | 46  | 203                         | 211                                  | 85  | 34                        | 6   | 71                                   |
| Lazdukalna   | 1032  | 146   | 313                         | 286                                  | 134   | 49                        | 65  | 39                                   |
| Lazdulejas   | 343   | 58  | 84                          | 105                                  | 42  | 7                         | 15  | 32                                   |
| Medņevas   | 804   | 124   | 251                         | 203                                  | 82  | 35                        | 71  | 38                                   |
| Rugāju   | 1519  | 170   | 483                         | 491                                  | 175   | 81                        | 79  | 40                                   |
| Susāju   | 846   | 140   | 305                         | 158                                  | 114   | 14                        | 79  | 36                                   |
| Šķilbēnu   | 1198  | 157   | 325                         | 339                                  | 179   | 82                        | 80  | 36                                   |
| Tilžas   | 981   | 88  | 331                         | 257                                  | 154   | 82                        | 40  | 29                                   |
| Vectilžas  | 414   | 37  | 161                         | 130                                  | 50  | 13                        | 13  | 10                                   |
| Vecumu   | 722   | 131   | 227                         | 152                                  | 100   | 13                        | 57  | 42                                   |
| Vīksnas  | 793   | 116   | 259                         | 189                                  | 99  | 34                        | 57  | 39                                   |
| Žīguru   | 844   | 137   | 224                         | 268                                  | 77  | 67                        | 46  | 25                                   |
| <b>Bauskas</b>   | <b>41868</b>  | <b>3204</b>   | <b>13470</b>                | <b>11687</b>                         | <b>6464</b>                                     | <b>3111</b>               | <b>1278</b>                                     | <b>2654</b>                          |
| Bauska   | 8745  | 429   | 2326                        | 2925                                 | 1386  | 862                       | 121   | 696                                  |
| Pagasti:   |   |   |                             |                                      |   |                           |   |                                      |
| Bārbeles   | 779   | 56  | 288                         | 203                                  | 119   | 44                        | 29  | 40                                   |
| Brunavas   | 1539  | 165   | 602                         | 342                                  | 228   | 65                        | 50  | 87                                   |
| Ceraukstes   | 1510  | 107   | 496                         | 363                                  | 281   | 114                       | 48  | 101                                  |
| Codes  | 2296  | 188   | 787                         | 599                                  | 368   | 158                       | 84  | 112                                  |
| Dāviņu   | 799   | 83  | 303                         | 187                                  | 81  | 27                        | 49  | 69                                   |
| Gailīšu  | 2294  | 149   | 721                         | 641                                  | 422   | 167                       | 36  | 158                                  |
| Iecavas  | 7420  | 548   | 2283                        | 2161                                 | 1082  | 568                       | 311   | 467                                  |
| Īslīces  | 3344  | 233   | 1075                        | 888                                  | 600   | 239                       | 103   | 206                                  |
| Mežotnes   | 1598  | 159   | 565                         | 370                                  | 250   | 112                       | 71  | 71                                   |
| Rundāles   | 1971  | 188   | 593                         | 470                                  | 329   | 177                       | 104   | 110                                  |
| Skaistkalnes   | 1208  | 72  | 461                         | 349                                  | 169   | 73                        | 28  | 56                                   |
| Stelpes  | 820   | 118   | 292                         | 209                                  | 110   | 40                        | 21  | 30                                   |
| Svītenes   | 931   | 147   | 309                         | 230                                  | 128   | 41                        | 36  | 40                                   |
| Vecsaules  | 1837  | 125   | 702                         | 467                                  | 273   | 80                        | 53  | 137                                  |
| Vecumnieku   | 3753  | 308   | 1317                        | 1031                                 | 509   | 298                       | 76  | 214                                  |
| Viesturu   | 1024  | 129   | 350                         | 252                                  | 129   | 46                        | 58  | 60                                   |
| <b>Cēsu</b>  | <b>47849</b>  | <b>2579</b>   | <b>15399</b>                | <b>14712</b>                         | <b>7208</b>                                     | <b>4528</b>               | <b>909</b>                                      | <b>2514</b>                          |
| Cēsis  | 15328   | 646   | 3843                        | 5174                                 | 2540  | 1917                      | 178   | 1030                                 |
| Līgatne  | 1231  | 69  | 468                         | 387                                  | 136   | 73                        | 21  | 77                                   |
| Pagasti:   |   |   |                             |                                      |   |                           |   |                                      |
| Amatas   | 671   | 20  | 282                         | 167                                  | 102   | 65                        | 5   | 30                                   |
| Drabešu  | 2024  | 126   | 691                         | 650                                  | 253   | 186                       | 48  | 70                                   |
| Drustu   | 948   | 74  | 382                         | 229                                  | 138   | 57                        | 33  | 35                                   |
| Dzērbenes  | 859   | 73  | 308                         | 269                                  | 86  | 80                        | 15  | 28                                   |
| Īnešu  | 615   | 59  | 202                         | 186                                  | 97  | 40                        | 15  | 16                                   |
| Jaunpiebalgas  | 1868  | 62  | 672                         | 712                                  | 214   | 146                       | 22  | 40                                   |
| Kaives   | 369   | 31  | 153                         | 102                                  | 43  | 9                         | 13  | 18                                   |

## II

Iedzīvotāju izglītības raksturojumi  
Educational characteristics of population

turpinājums

continued

| Administratīvās<br>teritorijas<br>nosaukums<br><i>Administrative<br/>territory</i> | Visi iedzīvo-<br>tāji 15 un<br>vairāk gadu<br>vecumā<br><i>All popula-<br/>tion aged 15<br/>and over</i> | No tiem ar izglītību - <i>Of which by educational attainment:</i> |                                  |   |  |                           |   |   |
|--|--|---|----------------------------------|---|--|---------------------------|---|---|
|  |  | sākm-<br>skolas<br><i>primary</i>                                 | pamat-<br>skolas<br><i>basic</i> | vispārējo<br>vidējo<br><i>secondary</i> | vidējo<br>speciālo<br><i>secondary<br/>specia-<br/>lised</i> | augstāko<br><i>higher</i> | mazāk<br>par 4<br>klasēm<br><i>less than<br/>4 grades</i> | nav<br>norādīta<br><i>not<br/>indicated</i> |
| Liepas   | 2700   | 161   | 861                              | 954                                     | 392  | 184                       | 48  | 100   |
| Līgatnes   | 2343   | 109   | 803                              | 656                                     | 411  | 159                       | 42  | 163   |
| Mārsnēnu   | 669  | 39  | 213                              | 161                                     | 155  | 59                        | 17  | 25  |
| Mores  | 526  | 41  | 195                              | 144                                     | 78   | 38                        | 13  | 17  |
| Nītaures   | 871  | 63  | 310                              | 242                                     | 105  | 62                        | 48  | 41  |
| Priekuļu   | 4367   | 174   | 1353                             | 1261                                    | 705  | 568                       | 86  | 220   |
| Raiskuma   | 1371   | 78  | 509                              | 383                                     | 166  | 133                       | 27  | 75  |
| Raunas   | 2651   | 217   | 981                              | 681                                     | 433  | 163                       | 102   | 74  |
| Skujenes   | 849  | 58  | 310                              | 249                                     | 104  | 54                        | 18  | 56  |
| Stalbes  | 1037   | 100   | 360                              | 238                                     | 147  | 75                        | 31  | 86  |
| Straupes   | 1254   | 79  | 470                              | 340                                     | 204  | 77                        | 9   | 75  |
| Taurenes   | 820  | 43  | 279                              | 303                                     | 90   | 57                        | 11  | 37  |
| Vaives   | 1248   | 91  | 495                              | 336                                     | 135  | 78                        | 42  | 71  |
| Vecpiebalgas   | 1321   | 55  | 475                              | 420                                     | 181  | 119                       | 25  | 46  |
| Veselavas  | 580  | 31  | 229                              | 152                                     | 94   | 50                        | 15  | 9   |
| Zaubes   | 876  | 48  | 381                              | 202                                     | 117  | 46                        | 22  | 60  |
| Zosēnu   | 453  | 32  | 174                              | 114                                     | 82   | 33                        | 3   | 15  |
| <b>Daugavpils</b>  | <b>34677</b>   | <b>4010</b>   | <b>9559</b>                      | <b>9399</b>                             | <b>5254</b>  | <b>2124</b>               | <b>2076</b>   | <b>2255</b>                                 |
| Ilūkste  | 2486   | 206   | 578                              | 712                                     | 461  | 234                       | 166   | 129   |
| Subate*  | 1048   | 107   | 347                              | 312                                     | 125  | 56                        | 44  | 57  |
| Pagasti:   |  |   |                                  |   |  |                           |   |   |
| Ambeļu   | 724  | 135   | 229                              | 170                                     | 75   | 32                        | 50  | 33  |
| Bebrenes   | 1119   | 72  | 378                              | 269                                     | 190  | 97                        | 76  | 37  |
| Biķernieku   | 738  | 121   | 225                              | 195                                     | 64   | 25                        | 56  | 52  |
| Demenes  | 1659   | 295   | 474                              | 492                                     | 156  | 67                        | 95  | 80  |
| Dubnas   | 837  | 109   | 252                              | 206                                     | 133  | 30                        | 55  | 52  |
| Dvietes  | 632  | 86  | 169                              | 149                                     | 111  | 48                        | 37  | 32  |
| Eglaines   | 992  | 125   | 291                              | 281                                     | 153  | 42                        | 38  | 62  |
| Kalkūnes   | 2126   | 193   | 524                              | 636                                     | 338  | 171                       | 114   | 150   |
| Kalupes  | 1451   | 246   | 415                              | 254                                     | 162  | 80                        | 200   | 94  |
| Laucesas   | 1322   | 179   | 362                              | 419                                     | 156  | 57                        | 64  | 85  |
| Līksnas  | 1108   | 110   | 376                              | 271                                     | 181  | 66                        | 61  | 43  |
| Maļinovas  | 970  | 117   | 285                              | 246                                     | 129  | 31                        | 63  | 99  |
| Medumu   | 1031   | 181   | 219                              | 256                                     | 163  | 73                        | 83  | 56  |
| Naujenes   | 5178   | 334   | 1133                             | 1642                                    | 882  | 384                       | 173   | 630   |
| Nīcgales   | 867  | 75  | 251                              | 299                                     | 141  | 48                        | 7   | 46  |
| Pilskalnes   | 999  | 94  | 351                              | 273                                     | 156  | 41                        | 55  | 29  |
| Salienas   | 746  | 106   | 228                              | 193                                     | 93   | 39                        | 59  | 28  |
| Skrudalienas   | 1455   | 225   | 425                              | 291                                     | 276  | 84                        | 103   | 51  |
| Sventes  | 1178   | 157   | 352                              | 316                                     | 119  | 70                        | 76  | 88  |
| Šēderes  | 1277   | 142   | 361                              | 364                                     | 210  | 56                        | 66  | 78  |
| Tabores  | 927  | 137   | 253                              | 235                                     | 137  | 37                        | 66  | 62  |
| Vaboles  | 877  | 118   | 252                              | 237                                     | 92   | 59                        | 70  | 49  |
| Vecsalienas  | 686  | 115   | 171                              | 167                                     | 112  | 11                        | 61  | 49  |
| Višķu  | 2244   | 225   | 658                              | 514                                     | 439  | 186                       | 138   | 84  |
| <b>Dobeles</b>   | <b>31388</b>   | <b>2239</b>   | <b>10047</b>                     | <b>9101</b>                             | <b>4902</b>  | <b>2404</b>               | <b>898</b>  | <b>1797</b>                                 |
| Dobele   | 9148   | 356   | 2261                             | 3128                                    | 1714   | 1003                      | 149   | 537   |
| Auce*  | 3254   | 208   | 1148                             | 964                                     | 459  | 253                       | 92  | 130   |
| Pagasti:   |  |   |                                  |   |  |                           |   |   |
| Annenieku  | 1000   | 111   | 354                              | 249                                     | 120  | 53                        | 50  | 63  |
| Augstkalnes  | 973  | 90  | 333                              | 240                                     | 169  | 67                        | 31  | 43  |

Iedzīvotāju izglītības raksturojumi  
Educational characteristics of population

II

turpinājums

continued

| Administratīvās teritorijas nosaukums<br><i>Administrative territory</i> | Visi iedzīvotāji 15 un vairāk gadu vecumā<br><i>All population aged 15 and over</i> | No tiem ar izglītību - <i>Of which by educational attainment:</i> |                             |                                      |   |                           |   |                                      |
|--|---|---|-----------------------------|--------------------------------------|---|---------------------------|---|--------------------------------------|
|  |   | sākumskolas<br><i>primary</i>                                     | pamatskolas<br><i>basic</i> | vispārējo vidējo<br><i>secondary</i> | vidējo speciālo<br><i>secondary specialised</i> | augstāko<br><i>higher</i> | mazāk par 4 klasēm<br><i>less than 4 grades</i> | nav norādīta<br><i>not indicated</i> |
| Auru   | 2468  | 162   | 740                         | 684                                  | 413   | 157                       | 73  | 239                                  |
| Bēnes  | 1763  | 154   | 605                         | 557                                  | 223   | 112                       | 65  | 47                                   |
| Bērzes   | 1691  | 144   | 531                         | 467                                  | 240   | 136                       | 57  | 116                                  |
| Bikstu   | 955   | 84  | 400                         | 213                                  | 139   | 52                        | 19  | 48                                   |
| Bukaišu  | 772   | 67  | 309                         | 201                                  | 92  | 41                        | 37  | 25                                   |
| Dobeles  | 811   | 124   | 234                         | 219                                  | 86  | 28                        | 75  | 45                                   |
| Īles   | 540   | 49  | 227                         | 132                                  | 56  | 17                        | 21  | 38                                   |
| Jaunbērzes   | 912   | 60  | 334                         | 278                                  | 114   | 60                        | 23  | 43                                   |
| Krimūnu  | 1045  | 122   | 332                         | 285                                  | 124   | 73                        | 42  | 67                                   |
| Lielaucē   | 452   | 28  | 217                         | 96                                   | 67  | 24                        | 8   | 12                                   |
| Naudītes   | 781   | 41  | 251                         | 216                                  | 143   | 64                        | 19  | 47                                   |
| Penkules   | 880   | 61  | 326                         | 240                                  | 118   | 46                        | 28  | 61                                   |
| Tērvetes   | 1847  | 134   | 609                         | 485                                  | 335   | 132                       | 47  | 105                                  |
| Ukru   | 595   | 89  | 189                         | 125                                  | 99  | 22                        | 14  | 57                                   |
| Vītiņu   | 1016  | 141   | 422                         | 199                                  | 119   | 41                        | 46  | 48                                   |
| Zebrenes   | 485   | 14  | 225                         | 123                                  | 72  | 23                        | 2   | 26                                   |
| <b>Gulbenes</b>  | <b>22183</b>  | <b>1414</b>   | <b>7022</b>                 | <b>7023</b>                          | <b>3745</b>                                     | <b>1614</b>               | <b>584</b>                                      | <b>781</b>                           |
| Gulbene  | 7768  | 432   | 1954                        | 2690                                 | 1434  | 753                       | 150   | 355                                  |
| Pagasti:   |   |   |                             |                                      |   |                           |   |                                      |
| Beļavas  | 1608  | 92  | 596                         | 541                                  | 223   | 80                        | 31  | 45                                   |
| Daukstu  | 1056  | 69  | 411                         | 300                                  | 164   | 48                        | 34  | 30                                   |
| Druvienas  | 454   | 36  | 159                         | 144                                  | 63  | 30                        | 12  | 10                                   |
| Galgaukas  | 644   | 39  | 227                         | 187                                  | 118   | 37                        | 17  | 19                                   |
| Jaungulbenes   | 1193  | 60  | 438                         | 346                                  | 194   | 95                        | 24  | 36                                   |
| Lejasciema   | 1548  | 103   | 541                         | 494                                  | 230   | 122                       | 24  | 34                                   |
| Litenes  | 1061  | 126   | 330                         | 229                                  | 150   | 44                        | 168   | 14                                   |
| Lizuma   | 1310  | 92  | 461                         | 385                                  | 207   | 109                       | 29  | 27                                   |
| Līgo   | 415   | 37  | 136                         | 152                                  | 56  | 25                        | 7   | 2                                    |
| Rankas   | 1464  | 70  | 536                         | 471                                  | 238   | 74                        | 17  | 58                                   |
| Stāmerienas  | 1012  | 79  | 332                         | 275                                  | 220   | 64                        | 11  | 31                                   |
| Stradu   | 1774  | 98  | 577                         | 540                                  | 330   | 88                        | 37  | 104                                  |
| Tirzas   | 876   | 81  | 324                         | 269                                  | 118   | 45                        | 23  | 16                                   |
| <b>Jelgavas</b>  | <b>29459</b>  | <b>2076</b>   | <b>9640</b>                 | <b>7660</b>                          | <b>4555</b>                                     | <b>2210</b>               | <b>1144</b>                                     | <b>2174</b>                          |
| Kalnciems*   | 2117  | 210   | 630                         | 466                                  | 432   | 110                       | 91  | 178                                  |
| Pagasti:   |   |   |                             |                                      |   |                           |   |                                      |
| Cenu   | 3348  | 211   | 1078                        | 913                                  | 454   | 238                       | 109   | 345                                  |
| Elejas   | 2041  | 133   | 630                         | 639                                  | 311   | 127                       | 61  | 140                                  |
| Glūdas   | 2258  | 124   | 749                         | 619                                  | 332   | 159                       | 76  | 199                                  |
| Jaunsvirlaukas   | 2578  | 175   | 825                         | 615                                  | 413   | 196                       | 122   | 232                                  |
| Lielplatones   | 786   | 103   | 209                         | 190                                  | 135   | 70                        | 21  | 58                                   |
| Līvbērzes  | 1742  | 151   | 615                         | 472                                  | 214   | 117                       | 69  | 104                                  |
| Ozolnieku  | 2687  | 96  | 720                         | 720                                  | 560   | 376                       | 81  | 134                                  |
| Platones   | 1384  | 94  | 473                         | 324                                  | 225   | 127                       | 59  | 82                                   |
| Sesavas  | 1575  | 167   | 595                         | 391                                  | 212   | 90                        | 41  | 79                                   |
| Sidrabenēs   | 1471  | 77  | 590                         | 304                                  | 249   | 95                        | 45  | 111                                  |
| Svētes   | 1224  | 79  | 369                         | 383                                  | 184   | 84                        | 34  | 91                                   |
| Valgundes  | 1653  | 110   | 513                         | 478                                  | 225   | 144                       | 32  | 151                                  |
| Vilces   | 1614  | 66  | 617                         | 434                                  | 170   | 79                        | 161   | 87                                   |
| Vircavas   | 1467  | 177   | 486                         | 344                                  | 189   | 79                        | 90  | 102                                  |
| Zaļenieku  | 1514  | 103   | 541                         | 368                                  | 250   | 119                       | 52  | 81                                   |
| <b>Jēkabpils</b>   | <b>44988</b>  | <b>3065</b>   | <b>13912</b>                | <b>13281</b>                         | <b>7222</b>                                     | <b>3361</b>               | <b>1642</b>                                     | <b>2505</b>                          |



## II

Iedzīvotāju izglītības raksturojumi  
Educational characteristics of population

turpinājums

continued

| Administratīvās<br>teritorijas<br>nosaukums<br><i>Administrative<br/>territory</i> | Visi iedzīvo-<br>tāji 15 un<br>vairāk gadu<br>vecumā<br><i>All popula-<br/>tion aged 15<br/>and over</i> | No tiem ar izglītību - <i>Of which by educational attainment:</i> |                                  |   |  |                           |   |   |
|--|--|---|----------------------------------|---|--|---------------------------|---|---|
|  |  | sākum-<br>skolas<br><i>primary</i>                                | pamat-<br>skolas<br><i>basic</i> | vispārējo<br>vidējo<br><i>secondary</i> | vidējo<br>speciālo<br><i>secondary<br/>specialised</i> | augstāko<br><i>higher</i> | mazāk<br>par 4<br>klasēm<br><i>less than<br/>4 grades</i> | nav<br>norādīta<br><i>not<br/>indicated</i> |
| Jēkabpils  | 22713  | 1077  | 5918                             | 7242                                    | 4016   | 2093                      | 648   | 1719  |
| Aknīste*   | 1566   | 162   | 576                              | 438                                     | 216  | 88                        | 48  | 38  |
| Viesīte*   | 2528   | 123   | 947                              | 748                                     | 349  | 162                       | 62  | 137   |
| Pagasti:   |  |   |                                  |   |  |                           |   |   |
| Asares   | 505  | 50  | 207                              | 127                                     | 72   | 17                        | 21  | 11  |
| Atašienes  | 724  | 90  | 239                              | 220                                     | 81   | 44                        | 42  | 8   |
| Ābeļu  | 790  | 46  | 255                              | 228                                     | 129  | 58                        | 26  | 48  |
| Dignājas   | 500  | 58  | 197                              | 111                                     | 81   | 25                        | 21  | 7   |
| Dunavas  | 800  | 57  | 315                              | 195                                     | 120  | 34                        | 55  | 24  |
| Elkšņu   | 599  | 35  | 265                              | 139                                     | 72   | 37                        | 21  | 30  |
| Gārsenes   | 939  | 75  | 333                              | 185                                     | 144  | 36                        | 134   | 32  |
| Kalna  | 594  | 62  | 269                              | 139                                     | 83   | 22                        | 11  | 8   |
| Krustpils  | 778  | 87  | 267                              | 198                                     | 96   | 25                        | 66  | 39  |
| Kūku   | 1807   | 148   | 707                              | 430                                     | 237  | 91                        | 148   | 46  |
| Leimaņu  | 532  | 76  | 199                              | 115                                     | 86   | 31                        | 8   | 17  |
| Mežāres  | 860  | 115   | 285                              | 253                                     | 110  | 27                        | 47  | 23  |
| Rites  | 606  | 92  | 180                              | 173                                     | 99   | 16                        | 24  | 22  |
| Rubenes  | 1195   | 108   | 422                              | 316                                     | 204  | 74                        | 39  | 32  |
| Salas  | 2691   | 206   | 820                              | 853                                     | 434  | 192                       | 57  | 129   |
| Saukas   | 699  | 69  | 243                              | 189                                     | 101  | 45                        | 28  | 24  |
| Sēlpils  | 919  | 90  | 350                              | 247                                     | 117  | 59                        | 17  | 39  |
| Variešu  | 1118   | 85  | 476                              | 257                                     | 151  | 74                        | 43  | 32  |
| Vīpes  | 631  | 68  | 181                              | 171                                     | 107  | 34                        | 53  | 17  |
| Zasas  | 894  | 86  | 261                              | 307                                     | 117  | 77                        | 23  | 23  |
| <b>Krāslavas</b>   | <b>30122</b>   | <b>3419</b>   | <b>8639</b>                      | <b>8461</b>                             | <b>4250</b>  | <b>2221</b>               | <b>1871</b>   | <b>1261</b>                                 |
| Krāslava   | 9321   | 667   | 2192                             | 2780                                    | 1747   | 1058                      | 278   | 599   |
| Dagda  | 2375   | 139   | 781                              | 705                                     | 368  | 208                       | 110   | 64  |
| Pagasti:   |  |   |                                  |   |  |                           |   |   |
| Andrupenes   | 1306   | 162   | 457                              | 364                                     | 150  | 68                        | 80  | 25  |
| Andzeļu  | 659  | 84  | 213                              | 190                                     | 61   | 27                        | 50  | 34  |
| Asūnes   | 523  | 67  | 153                              | 151                                     | 66   | 32                        | 36  | 18  |
| Aulejas  | 690  | 121   | 188                              | 185                                     | 89   | 41                        | 58  | 8   |
| Bērziņu  | 567  | 68  | 216                              | 128                                     | 77   | 24                        | 43  | 11  |
| Dagdas   | 723  | 125   | 188                              | 196                                     | 100  | 35                        | 57  | 22  |
| Ezernieku  | 961  | 97  | 285                              | 321                                     | 87   | 88                        | 50  | 33  |
| Grāveru  | 626  | 92  | 167                              | 156                                     | 65   | 31                        | 82  | 33  |
| Indras   | 1322   | 207   | 352                              | 332                                     | 130  | 70                        | 159   | 72  |
| Izvaltas   | 788  | 119   | 268                              | 169                                     | 77   | 47                        | 94  | 14  |
| Kalniešu   | 855  | 138   | 264                              | 190                                     | 129  | 29                        | 78  | 27  |
| Kaplavas   | 692  | 125   | 228                              | 169                                     | 72   | 37                        | 44  | 17  |
| Kastuļinas   | 968  | 102   | 337                              | 259                                     | 84   | 68                        | 106   | 12  |
| Kombuļu  | 733  | 108   | 266                              | 206                                     | 76   | 33                        | 27  | 17  |
| Konstantinovas   | 578  | 72  | 209                              | 141                                     | 61   | 31                        | 45  | 19  |
| Krāslavas  | 477  | 64  | 115                              | 137                                     | 76   | 22                        | 28  | 35  |
| Ķepovas  | 319  | 29  | 98                               | 117                                     | 36   | 14                        | 15  | 10  |
| Piedrujas  | 629  | 89  | 183                              | 163                                     | 80   | 20                        | 75  | 19  |
| Robežnieku   | 934  | 143   | 260                              | 246                                     | 130  | 46                        | 69  | 40  |
| Skaistas   | 764  | 124   | 227                              | 212                                     | 95   | 34                        | 59  | 13  |
| Svariņu  | 470  | 64  | 156                              | 108                                     | 58   | 28                        | 30  | 26  |
| Šķaunes  | 624  | 67  | 166                              | 208                                     | 91   | 36                        | 45  | 11  |
| Šķeltovas  | 784  | 129   | 270                              | 201                                     | 71   | 26                        | 59  | 28  |

Iedzīvotāju izglītības raksturojumi  
Educational characteristics of population

II

turpinājums

continued

| Administratīvās teritorijas nosaukums<br><i>Administrative territory</i> | Visi iedzīvotāji 15 un vairāk gadu vecumā<br><i>All population aged 15 and over</i> | No tiem ar izglītību - <i>Of which by educational attainment:</i> |                             |                                      |   |                           |   |                                      |
|--|---|---|-----------------------------|--------------------------------------|---|---------------------------|---|--------------------------------------|
|  |   | sākumskolas<br><i>primary</i>                                     | pamatskolas<br><i>basic</i> | vispārējo vidējo<br><i>secondary</i> | vidējo speciālo<br><i>secondary specialised</i> | augstāko<br><i>higher</i> | mazāk par 4 klasēm<br><i>less than 4 grades</i> | nav norādīta<br><i>not indicated</i> |
| Ūdrīšu   | 1434  | 217   | 400                         | 427                                  | 174   | 68                        | 94  | 54                                   |
| <b>Kuldīgas</b>  | <b>29996</b>  | <b>1942</b>   | <b>10219</b>                | <b>7448</b>                          | <b>5680</b>                                     | <b>2319</b>               | <b>735</b>                                      | <b>1653</b>                          |
| Kuldīga  | 11096   | 541   | 3228                        | 3118                                 | 2150  | 1138                      | 193   | 728                                  |
| Skrunda*   | 3349  | 201   | 1217                        | 802                                  | 611   | 214                       | 106   | 198                                  |
| Pagasti:   |   |   |                             |                                      |   |                           |   |                                      |
| Alsungas   | 1629  | 108   | 573                         | 406                                  | 242   | 113                       | 132   | 55                                   |
| Ēdoles   | 786   | 61  | 308                         | 187                                  | 132   | 44                        | 13  | 41                                   |
| Gudenieku  | 713   | 58  | 277                         | 172                                  | 127   | 30                        | 17  | 32                                   |
| Īvandes  | 345   | 27  | 142                         | 62                                   | 66  | 16                        | 12  | 20                                   |
| Kabiles  | 775   | 100   | 255                         | 227                                  | 99  | 37                        | 28  | 29                                   |
| Kurmāles   | 1804  | 129   | 581                         | 449                                  | 376   | 147                       | 16  | 106                                  |
| Laidu  | 1070  | 104   | 416                         | 174                                  | 234   | 57                        | 39  | 46                                   |
| Nikrāces   | 665   | 25  | 302                         | 146                                  | 121   | 33                        | 16  | 22                                   |
| Padures  | 857   | 24  | 334                         | 241                                  | 138   | 62                        | 14  | 44                                   |
| Pelču  | 743   | 59  | 243                         | 183                                  | 139   | 72                        | 8   | 39                                   |
| Raņķu  | 463   | 36  | 227                         | 96                                   | 63  | 21                        | 13  | 7                                    |
| Rendas   | 1009  | 60  | 373                         | 214                                  | 218   | 44                        | 22  | 78                                   |
| Rudbāržu   | 1025  | 81  | 400                         | 168                                  | 227   | 62                        | 27  | 60                                   |
| Rumbas   | 1335  | 132   | 454                         | 341                                  | 215   | 108                       | 30  | 55                                   |
| Snēpeles   | 638   | 55  | 256                         | 109                                  | 148   | 32                        | 10  | 28                                   |
| Turlavas   | 821   | 71  | 302                         | 214                                  | 135   | 48                        | 18  | 33                                   |
| Vārmes   | 873   | 70  | 331                         | 139                                  | 239   | 41                        | 21  | 32                                   |
| <b>Liepājas</b>  | <b>36824</b>  | <b>2776</b>   | <b>14284</b>                | <b>8295</b>                          | <b>6378</b>                                     | <b>2262</b>               | <b>1025</b>                                     | <b>1804</b>                          |
| Aizpute  | 4697  | 216   | 1743                        | 1188                                 | 962   | 356                       | 71  | 161                                  |
| Durbe*   | 1050  | 61  | 393                         | 271                                  | 164   | 92                        | 28  | 41                                   |
| Grobiņa  | 3490  | 130   | 1083                        | 963                                  | 682   | 330                       | 39  | 263                                  |
| Pāvilosta  | 917   | 67  | 328                         | 280                                  | 136   | 57                        | 14  | 35                                   |
| Priekule   | 2113  | 125   | 831                         | 498                                  | 367   | 132                       | 57  | 103                                  |
| Pagasti:   |   |   |                             |                                      |   |                           |   |                                      |
| Aizputes   | 846   | 69  | 349                         | 169                                  | 167   | 37                        | 16  | 39                                   |
| Bārtas   | 606   | 48  | 284                         | 77                                   | 128   | 25                        | 17  | 27                                   |
| Bunkas   | 902   | 55  | 432                         | 191                                  | 136   | 31                        | 26  | 31                                   |
| Cīravas  | 1136  | 60  | 410                         | 265                                  | 245   | 79                        | 27  | 50                                   |
| Dunalkas   | 714   | 34  | 282                         | 169                                  | 152   | 53                        | 11  | 13                                   |
| Dunikas  | 649   | 37  | 331                         | 79                                   | 142   | 24                        | 15  | 21                                   |
| Embūtes  | 443   | 48  | 164                         | 121                                  | 56  | 26                        | 16  | 12                                   |
| Gaviezes   | 753   | 58  | 305                         | 128                                  | 144   | 47                        | 19  | 52                                   |
| Gramzdas   | 697   | 97  | 253                         | 103                                  | 133   | 27                        | 62  | 22                                   |
| Grobiņas   | 2262  | 175   | 822                         | 551                                  | 273   | 110                       | 130   | 201                                  |
| Kalētu   | 633   | 99  | 224                         | 146                                  | 66  | 35                        | 28  | 35                                   |
| Kalvenes   | 660   | 59  | 263                         | 80                                   | 165   | 42                        | 25  | 26                                   |
| Kazdangas  | 1384  | 135   | 617                         | 175                                  | 267   | 85                        | 47  | 58                                   |
| Lažas  | 602   | 45  | 281                         | 95                                   | 94  | 30                        | 28  | 29                                   |
| Medzes   | 1108  | 70  | 461                         | 291                                  | 166   | 50                        | 15  | 55                                   |
| Nīcas  | 2265  | 187   | 854                         | 609                                  | 340   | 155                       | 45  | 75                                   |
| Otaņķu   | 819   | 91  | 334                         | 131                                  | 150   | 46                        | 33  | 34                                   |
| Priekules  | 606   | 114   | 258                         | 80                                   | 74  | 27                        | 25  | 28                                   |
| Rucavas  | 1198  | 188   | 384                         | 264                                  | 198   | 73                        | 46  | 45                                   |
| Sakas  | 582   | 72  | 244                         | 126                                  | 74  | 14                        | 23  | 29                                   |
| Tadaiķu  | 897   | 46  | 367                         | 215                                  | 159   | 41                        | 27  | 42                                   |
| Vaiņodes   | 2270  | 116   | 971                         | 520                                  | 301   | 128                       | 73  | 161                                  |

## II

Iedzīvotāju izglītības raksturojumi  
Educational characteristics of population

turpinājums

continued

| Administratīvās<br>teritorijas<br>nosaukums<br><i>Administrative<br/>territory</i> | Visi iedzīvo-<br>tāji 15 un<br>vairāk gadu<br>vecumā<br><i>All popula-<br/>tion aged 15<br/>and over</i> | No tiem ar izglītību - <i>Of which by educational attainment:</i> |                                  |   |  |                           |   |   |
|--|--|---|----------------------------------|---|--|---------------------------|---|---|
|  |  | sākm-<br>skolas<br><i>primary</i>                                 | pamat-<br>skolas<br><i>basic</i> | vispārējo<br>vidējo<br><i>secondary</i> | vidējo<br>speciālo<br><i>secondary<br/>specia-<br/>lised</i> | augstāko<br><i>higher</i> | mazāk<br>par 4<br>klasēm<br><i>less than<br/>4 grades</i> | nav<br>norādīta<br><i>not<br/>indicated</i> |
| Vecpils  | 477  | 36  | 224                              | 103                                     | 71   | 16                        | 12  | 15  |
| Vērgales   | 1267   | 158   | 482                              | 249                                     | 257  | 39                        | 25  | 57  |
| Virgas   | 781  | 80  | 310                              | 158                                     | 109  | 55                        | 25  | 44  |
| <b>Limbažu</b>   | <b>31724</b>   | <b>1880</b>   | <b>10789</b>                     | <b>8821</b>                             | <b>5533</b>  | <b>2323</b>               | <b>562</b>  | <b>1816</b>                                 |
| Limbaži  | 7420   | 287   | 1926                             | 2475                                    | 1433   | 807                       | 64  | 428   |
| Ainaži*  | 1534   | 89  | 520                              | 357                                     | 328  | 79                        | 84  | 77  |
| Aloja*   | 2143   | 149   | 751                              | 660                                     | 307  | 126                       | 37  | 113   |
| Salacgrīva*  | 4831   | 256   | 1539                             | 1352                                    | 987  | 358                       | 59  | 280   |
| Staicele*  | 1620   | 70  | 694                              | 431                                     | 244  | 66                        | 33  | 82  |
| Pagasti:   |  |   |                                  |   |  |                           |   |   |
| Braslavas  | 643  | 97  | 229                              | 180                                     | 60   | 20                        | 36  | 21  |
| Brīvzemnieku   | 1137   | 72  | 511                              | 266                                     | 115  | 70                        | 22  | 81  |
| Katvaru  | 1168   | 97  | 476                              | 289                                     | 171  | 69                        | 7   | 59  |
| Lēdurgas   | 1244   | 69  | 462                              | 361                                     | 185  | 81                        | 29  | 57  |
| Liepupes   | 2021   | 137   | 708                              | 496                                     | 352  | 125                       | 39  | 164   |
| Limbažu  | 1954   | 135   | 662                              | 550                                     | 312  | 124                       | 42  | 129   |
| Pāles  | 764  | 66  | 326                              | 181                                     | 90   | 46                        | 9   | 46  |
| Skultes  | 1621   | 69  | 607                              | 289                                     | 403  | 118                       | 27  | 108   |
| Umurgas  | 1095   | 113   | 399                              | 248                                     | 194  | 62                        | 33  | 46  |
| Vidrižu  | 1251   | 68  | 475                              | 358                                     | 185  | 89                        | 13  | 63  |
| Viļķenes   | 1278   | 106   | 504                              | 328                                     | 167  | 83                        | 28  | 62  |
| <b>Ludzas</b>  | <b>29018</b>   | <b>2856</b>   | <b>8066</b>                      | <b>8082</b>                             | <b>5143</b>  | <b>2059</b>               | <b>1465</b>   | <b>1347</b>                                 |
| Ludza  | 8987   | 447   | 2000                             | 2968                                    | 1941   | 859                       | 226   | 546   |
| Kārsava  | 2272   | 164   | 554                              | 595                                     | 560  | 172                       | 106   | 121   |
| Zilupe   | 1627   | 111   | 462                              | 495                                     | 304  | 167                       | 59  | 29  |
| Pagasti:   |  |   |                                  |   |  |                           |   |   |
| Blontu   | 460  | 75  | 115                              | 112                                     | 72   | 28                        | 32  | 26  |
| Brīģu  | 707  | 109   | 198                              | 205                                     | 99   | 23                        | 40  | 33  |
| Ciblas   | 948  | 78  | 270                              | 314                                     | 134  | 66                        | 52  | 34  |
| Cirmas   | 674  | 87  | 216                              | 184                                     | 91   | 24                        | 46  | 26  |
| Goliševas  | 425  | 79  | 101                              | 110                                     | 68   | 16                        | 27  | 24  |
| Isnaudas   | 987  | 106   | 338                              | 284                                     | 140  | 41                        | 42  | 36  |
| Istras   | 877  | 129   | 253                              | 258                                     | 51   | 50                        | 102   | 34  |
| Lauderu  | 461  | 49  | 147                              | 125                                     | 55   | 27                        | 39  | 19  |
| Līdumnieku   | 451  | 85  | 132                              | 97                                      | 75   | 13                        | 30  | 19  |
| Malnavas   | 1799   | 255   | 551                              | 303                                     | 379  | 136                       | 97  | 78  |
| Mežvidu  | 933  | 147   | 269                              | 202                                     | 151  | 57                        | 77  | 30  |
| Mērdzenes  | 793  | 110   | 239                              | 173                                     | 172  | 41                        | 48  | 10  |
| Nirzas   | 523  | 67  | 166                              | 142                                     | 74   | 23                        | 36  | 15  |
| Nukšas   | 527  | 58  | 163                              | 148                                     | 64   | 20                        | 53  | 21  |
| Pasienes   | 680  | 70  | 277                              | 158                                     | 81   | 41                        | 27  | 26  |
| Pildas   | 695  | 100   | 257                              | 168                                     | 78   | 28                        | 47  | 17  |
| Pureņu   | 444  | 35  | 178                              | 90                                      | 70   | 10                        | 32  | 29  |
| Pušmucovas   | 575  | 81  | 172                              | 145                                     | 95   | 36                        | 28  | 18  |
| Rundēnu  | 662  | 95  | 215                              | 184                                     | 59   | 42                        | 51  | 16  |
| Salnavas   | 910  | 128   | 270                              | 201                                     | 157  | 42                        | 71  | 41  |
| Zaļesjes   | 775  | 122   | 269                              | 198                                     | 54   | 24                        | 55  | 53  |
| Zvirgzdenes  | 826  | 69  | 254                              | 223                                     | 119  | 73                        | 42  | 46  |
| <b>Madonas</b>   | <b>36512</b>   | <b>2223</b>   | <b>12389</b>                     | <b>10839</b>                            | <b>5712</b>  | <b>2858</b>               | <b>938</b>  | <b>1553</b>                                 |
| Madona   | 7694   | 298   | 2014                             | 2535                                    | 1462   | 839                       | 150   | 396   |
| Cesvaine*  | 2672   | 176   | 949                              | 741                                     | 410  | 230                       | 69  | 97  |

turpinājums

continued

| Administratīvās teritorijas nosaukums<br><i>Administrative territory</i> | Visi iedzīvotāji 15 un vairāk gadu vecumā<br><i>All population aged 15 and over</i> | No tiem ar izglītību - <i>Of which by educational attainment:</i> |                             |                                      |   |                           |   |                                      |
|--|---|---|-----------------------------|--------------------------------------|---|---------------------------|---|--------------------------------------|
|  |   | sākumskolas<br><i>primary</i>                                     | pamatskolas<br><i>basic</i> | vispārējo vidējo<br><i>secondary</i> | vidējo speciālo<br><i>secondary specialised</i> | augstāko<br><i>higher</i> | mazāk par 4 klasēm<br><i>less than 4 grades</i> | nav norādīta<br><i>not indicated</i> |
| Lubāna   | 1560  | 34  | 541                         | 507                                  | 245   | 146                       | 46  | 41                                   |
| Varakļāni  | 1948  | 124   | 603                         | 584                                  | 309   | 163                       | 70  | 95                                   |
| Pagasti:   |   |   |                             |                                      |   |                           |   |                                      |
| Aronas   | 1291  | 67  | 472                         | 387                                  | 207   | 94                        | 15  | 49                                   |
| Barkavas   | 1411  | 110   | 492                         | 414                                  | 217   | 90                        | 35  | 53                                   |
| Bērzaunes  | 1422  | 100   | 546                         | 294                                  | 298   | 102                       | 19  | 63                                   |
| Dzelzavas  | 1212  | 105   | 478                         | 309                                  | 153   | 95                        | 29  | 43                                   |
| Ērgļu  | 2422  | 108   | 873                         | 687                                  | 378   | 214                       | 49  | 113                                  |
| Indrānu  | 964   | 79  | 406                         | 221                                  | 108   | 36                        | 83  | 31                                   |
| Jumurdas   | 325   | 32  | 136                         | 72                                   | 44  | 20                        | 7   | 14                                   |
| Kalsnavas  | 1732  | 83  | 602                         | 544                                  | 274   | 158                       | 21  | 50                                   |
| Lazdonas   | 629   | 54  | 207                         | 186                                  | 88  | 42                        | 20  | 32                                   |
| Liezēres   | 1284  | 81  | 511                         | 373                                  | 172   | 76                        | 19  | 52                                   |
| Ļaudonas   | 1405  | 76  | 525                         | 488                                  | 165   | 71                        | 40  | 40                                   |
| Mārcienas  | 1029  | 60  | 339                         | 327                                  | 162   | 44                        | 24  | 73                                   |
| Mētrienas  | 784   | 90  | 281                         | 208                                  | 94  | 44                        | 35  | 32                                   |
| Murmastienes   | 790   | 92  | 245                         | 212                                  | 119   | 42                        | 38  | 42                                   |
| Ošupes   | 1184  | 87  | 521                         | 302                                  | 130   | 57                        | 47  | 40                                   |
| Praulienas   | 1481  | 78  | 576                         | 405                                  | 227   | 79                        | 40  | 76                                   |
| Sarkaņu  | 1256  | 80  | 352                         | 509                                  | 155   | 99                        | 18  | 43                                   |
| Sausnējas  | 624   | 39  | 257                         | 150                                  | 95  | 36                        | 11  | 36                                   |
| Varakļānu  | 784   | 124   | 262                         | 183                                  | 107   | 34                        | 46  | 28                                   |
| Vestienas  | 609   | 46  | 201                         | 201                                  | 93  | 47                        | 7   | 14                                   |
| <b>Ogres</b>   | <b>50818</b>  | <b>2060</b>   | <b>13837</b>                | <b>14810</b>                         | <b>9838</b>                                     | <b>6001</b>               | <b>745</b>                                      | <b>3527</b>                          |
| Ogre   | 22230   | 734   | 5067                        | 7532                                 | 3952  | 3002                      | 266   | 1677                                 |
| Ikšķile*   | 5025  | 181   | 1151                        | 1423                                 | 952   | 891                       | 61  | 366                                  |
| Ķegums*  | 2452  | 97  | 680                         | 699                                  | 448   | 298                       | 51  | 179                                  |
| Lielvārde*   | 5710  | 187   | 1556                        | 1329                                 | 1438  | 652                       | 74  | 474                                  |
| Pagasti:   |   |   |                             |                                      |   |                           |   |                                      |
| Birzgales  | 1596  | 161   | 550                         | 382                                  | 258   | 93                        | 45  | 107                                  |
| Jumpravas  | 1750  | 68  | 569                         | 483                                  | 375   | 153                       | 29  | 73                                   |
| Krapes   | 695   | 25  | 249                         | 229                                  | 116   | 34                        | 10  | 32                                   |
| Ķeipenes   | 1026  | 71  | 341                         | 334                                  | 152   | 67                        | 15  | 46                                   |
| Lauberes   | 607   | 33  | 237                         | 173                                  | 90  | 43                        | 8   | 23                                   |
| Lēdmanes   | 1226  | 76  | 438                         | 181                                  | 358   | 75                        | 28  | 70                                   |
| Madlienas  | 1692  | 123   | 603                         | 282                                  | 427   | 129                       | 35  | 93                                   |
| Mazozolu   | 582   | 34  | 219                         | 153                                  | 96  | 33                        | 8   | 39                                   |
| Meņģeles   | 618   | 33  | 220                         | 133                                  | 170   | 29                        | 5   | 28                                   |
| Ogresgala  | 1974  | 76  | 637                         | 484                                  | 449   | 199                       | 39  | 90                                   |
| Rembates   | 980   | 63  | 323                         | 234                                  | 191   | 67                        | 28  | 74                                   |
| Suntažu  | 1783  | 70  | 635                         | 494                                  | 257   | 168                       | 36  | 123                                  |
| Taurupes   | 872   | 28  | 362                         | 265                                  | 109   | 68                        | 7   | 33                                   |
| <b>Preiļi</b>  | <b>33659</b>  | <b>3108</b>   | <b>9913</b>                 | <b>9398</b>                          | <b>5421</b>                                     | <b>2614</b>               | <b>1624</b>                                     | <b>1581</b>                          |
| Preiļi   | 7126  | 429   | 1634                        | 2437                                 | 1395  | 765                       | 177   | 289                                  |
| Līvānu novads  | 10546   | 806   | 2889                        | 3258                                 | 1706  | 812                       | 322   | 753                                  |
| Pagasti:   |   |   |                             |                                      |   |                           |   |                                      |
| Aglonas  | 2152  | 233   | 699                         | 478                                  | 263   | 233                       | 108   | 138                                  |
| Aizkalnes  | 634   | 100   | 215                         | 156                                  | 84  | 32                        | 40  | 7                                    |
| Galēnu   | 930   | 176   | 261                         | 202                                  | 120   | 48                        | 97  | 26                                   |
| Jersikas   | 909   | 88  | 350                         | 212                                  | 138   | 51                        | 27  | 43                                   |
| Pelēču   | 773   | 84  | 292                         | 148                                  | 119   | 42                        | 59  | 29                                   |

## II

Iedzīvotāju izglītības raksturojumi  
Educational characteristics of population

turpinājums

continued

| Administratīvās teritorijas nosaukums<br><i>Administrative territory</i> | Visi iedzīvotāji 15 un vairāk gadu vecumā<br><i>All population aged 15 and over</i> | No tiem ar izglītību - <i>Of which by educational attainment:</i> |                             |                                      |   |                           |   |                                      |
|--|---|---|-----------------------------|--------------------------------------|---|---------------------------|---|--------------------------------------|
|  |   | sākumskolas<br><i>primary</i>                                     | pamatskolas<br><i>basic</i> | vispārējo vidējo<br><i>secondary</i> | vidējo speciālo<br><i>secondary specialised</i> | augstāko<br><i>higher</i> | mazāk par 4 klasēm<br><i>less than 4 grades</i> | nav norādīta<br><i>not indicated</i> |
| Preiļu   | 919   | 93  | 300                         | 234                                  | 152   | 39                        | 81  | 20                                   |
| Riebiņu  | 1389  | 134   | 446                         | 388                                  | 217   | 72                        | 93  | 39                                   |
| Rožkalnu   | 750   | 57  | 291                         | 192                                  | 107   | 39                        | 50  | 14                                   |
| Rudzātu  | 852   | 77  | 314                         | 194                                  | 127   | 69                        | 47  | 24                                   |
| Rušonas  | 1545  | 154   | 540                         | 326                                  | 247   | 129                       | 92  | 57                                   |
| Saunas   | 1058  | 165   | 335                         | 225                                  | 193   | 44                        | 68  | 28                                   |
| Silajāņu   | 556   | 76  | 174                         | 123                                  | 92  | 14                        | 68  | 9                                    |
| Sīļukalna  | 633   | 38  | 257                         | 157                                  | 106   | 19                        | 43  | 13                                   |
| Stabulnieku  | 802   | 116   | 238                         | 205                                  | 106   | 32                        | 84  | 21                                   |
| Sutru  | 641   | 93  | 198                         | 158                                  | 79  | 44                        | 47  | 22                                   |
| Upmalas  | 820   | 91  | 270                         | 164                                  | 104   | 101                       | 63  | 27                                   |
| Vārkavas   | 624   | 98  | 210                         | 141                                  | 66  | 29                        | 58  | 22                                   |
| <b>Rēzeknes</b>  | <b>34564</b>  | <b>3618</b>   | <b>9788</b>                 | <b>9687</b>                          | <b>5050</b>                                     | <b>2069</b>               | <b>2241</b>                                     | <b>2111</b>                          |
| Viļāni   | 3359  | 207   | 805                         | 1135                                 | 578   | 259                       | 114   | 261                                  |
| Pagasti:   |   |   |                             |                                      |   |                           |   |                                      |
| Audriņu  | 1051  | 107   | 235                         | 353                                  | 155   | 56                        | 82  | 63                                   |
| Bērzgales  | 643   | 57  | 170                         | 203                                  | 104   | 46                        | 38  | 25                                   |
| Čornājas   | 1326  | 162   | 401                         | 325                                  | 191   | 42                        | 98  | 107                                  |
| Dekšāres   | 777   | 90  | 212                         | 228                                  | 122   | 28                        | 66  | 31                                   |
| Dricānu  | 1040  | 142   | 302                         | 265                                  | 146   | 72                        | 59  | 54                                   |
| Feimaņu  | 966   | 113   | 348                         | 234                                  | 102   | 49                        | 81  | 39                                   |
| Gaigalavas   | 932   | 56  | 309                         | 251                                  | 167   | 70                        | 48  | 31                                   |
| Griškānu   | 1429  | 114   | 397                         | 485                                  | 185   | 73                        | 73  | 102                                  |
| Ilzeskalna   | 799   | 109   | 201                         | 211                                  | 113   | 43                        | 80  | 42                                   |
| Kantinieku   | 540   | 115   | 103                         | 135                                  | 89  | 16                        | 61  | 21                                   |
| Kaunatas   | 1269  | 182   | 324                         | 337                                  | 136   | 112                       | 92  | 86                                   |
| Lendžu   | 671   | 60  | 227                         | 124                                  | 149   | 41                        | 45  | 25                                   |
| Lūznavas   | 1119  | 98  | 283                         | 212                                  | 278   | 104                       | 52  | 92                                   |
| Maltas   | 3002  | 243   | 705                         | 965                                  | 501   | 249                       | 157   | 182                                  |
| Mākoņkalna   | 724   | 46  | 294                         | 163                                  | 88  | 41                        | 58  | 34                                   |
| Nagļu  | 542   | 61  | 124                         | 150                                  | 85  | 44                        | 37  | 41                                   |
| Nautrēnu   | 1317  | 177   | 376                         | 338                                  | 178   | 80                        | 121   | 47                                   |
| Ozolaines  | 1394  | 170   | 370                         | 436                                  | 178   | 56                        | 69  | 115                                  |
| Ozolmuižas   | 803   | 58  | 275                         | 208                                  | 99  | 30                        | 61  | 72                                   |
| Pušas  | 541   | 74  | 176                         | 123                                  | 64  | 30                        | 45  | 29                                   |
| Rikavas  | 785   | 75  | 313                         | 191                                  | 102   | 35                        | 33  | 36                                   |
| Sakstagala   | 1373  | 107   | 503                         | 330                                  | 200   | 71                        | 91  | 71                                   |
| Silmalas   | 2778  | 374   | 758                         | 758                                  | 316   | 131                       | 239   | 202                                  |
| Sokolku  | 759   | 101   | 258                         | 210                                  | 53  | 26                        | 76  | 35                                   |
| Stoļerovas   | 610   | 62  | 187                         | 169                                  | 98  | 39                        | 28  | 27                                   |
| Stružānu   | 896   | 95  | 292                         | 269                                  | 100   | 42                        | 66  | 32                                   |
| Vērēmu   | 1408  | 153   | 356                         | 371                                  | 255   | 104                       | 49  | 120                                  |
| Viļānu   | 1711  | 210   | 484                         | 508                                  | 218   | 80                        | 122   | 89                                   |
| <b>Rīgas</b>   | <b>117033</b>   | <b>5459</b>   | <b>27919</b>                | <b>33459</b>                         | <b>23680</b>                                    | <b>14894</b>              | <b>2207</b>                                     | <b>9415</b>                          |
| Baldone*   | 3883  | 196   | 1099                        | 1045                                 | 719   | 381                       | 210   | 233                                  |
| Baloži   | 3256  | 229   | 773                         | 917                                  | 635   | 492                       | 56  | 154                                  |
| Olaine   | 10664   | 547   | 1938                        | 3545                                 | 2153  | 1565                      | 138   | 778                                  |
| Salaspils*   | 17519   | 754   | 3468                        | 5492                                 | 3537  | 2292                      | 234   | 1742                                 |
| Saulkrasti*  | 4509  | 181   | 1098                        | 1225                                 | 1113  | 599                       | 42  | 251                                  |
| Sigulda  | 8674  | 272   | 2011                        | 2837                                 | 1650  | 1192                      | 100   | 612                                  |
| Vangaži  | 3295  | 213   | 736                         | 893                                  | 862   | 299                       | 57  | 235                                  |

turpinājums

continued

| Administratīvās teritorijas nosaukums<br><i>Administrative territory</i> | Visi iedzīvotāji 15 un vairāk gadu vecumā<br><i>All population aged 15 and over</i> | No tiem ar izglītību - <i>Of which by educational attainment:</i> |                             |                                      |   |                           |   |                                      |
|--|---|---|-----------------------------|--------------------------------------|---|---------------------------|---|--------------------------------------|
|  |   | sākumskolas<br><i>primary</i>                                     | pamatskolas<br><i>basic</i> | vispārējo vidējo<br><i>secondary</i> | vidējo speciālo<br><i>secondary specialised</i> | augstāko<br><i>higher</i> | mazāk par 4 klasēm<br><i>less than 4 grades</i> | nav norādīta<br><i>not indicated</i> |
| Pagasti:   |   |   |                             |                                      |   |                           |   |                                      |
| Allažu   | 1512  | 74  | 437                         | 350                                  | 212   | 94                        | 235   | 110                                  |
| Ādažu  | 5552  | 190   | 1243                        | 1503                                 | 1212  | 667                       | 72  | 665                                  |
| Babītes  | 4443  | 293   | 914                         | 1119                                 | 854   | 670                       | 83  | 510                                  |
| Carnikavas   | 3756  | 100   | 805                         | 1168                                 | 765   | 617                       | 36  | 265                                  |
| Daugmales  | 733   | 86  | 269                         | 124                                  | 118   | 74                        | 25  | 37                                   |
| Garkalnes  | 2731  | 108   | 520                         | 726                                  | 548   | 475                       | 52  | 302                                  |
| Inčukalna  | 2967  | 164   | 876                         | 726                                  | 600   | 295                       | 62  | 244                                  |
| Krimuldas  | 3446  | 148   | 1139                        | 746                                  | 790   | 358                       | 40  | 225                                  |
| Ķekavas  | 9254  | 370   | 2350                        | 2362                                 | 2150  | 1286                      | 107   | 629                                  |
| Mālpils  | 3469  | 219   | 1152                        | 924                                  | 622   | 327                       | 64  | 161                                  |
| Mārupes  | 6900  | 333   | 1539                        | 2139                                 | 1328  | 968                       | 123   | 470                                  |
| Olaines  | 4209  | 238   | 1086                        | 1244                                 | 742   | 393                       | 116   | 390                                  |
| Ropažu   | 4760  | 222   | 1377                        | 1233                                 | 891   | 427                       | 138   | 472                                  |
| Salas  | 911   | 45  | 288                         | 258                                  | 153   | 92                        | 22  | 53                                   |
| Sējas  | 1900  | 113   | 681                         | 472                                  | 293   | 186                       | 35  | 120                                  |
| Siguldas   | 2675  | 118   | 841                         | 596                                  | 564   | 353                       | 65  | 138                                  |
| Stopiņu  | 6015  | 246   | 1279                        | 1815                                 | 1169  | 792                       | 95  | 619                                  |
| <b>Saldus</b>  | <b>30206</b>  | <b>2321</b>   | <b>10153</b>                | <b>8000</b>                          | <b>5118</b>                                     | <b>2286</b>               | <b>723</b>                                      | <b>1605</b>                          |
| Saldus   | 10106   | 561   | 2729                        | 3126                                 | 1838  | 1022                      | 160   | 670                                  |
| Brocēni*   | 3916  | 236   | 1224                        | 1151                                 | 641   | 291                       | 84  | 289                                  |
| Pagasti:   |   |   |                             |                                      |   |                           |   |                                      |
| Blīdenes   | 782   | 37  | 319                         | 204                                  | 126   | 45                        | 18  | 33                                   |
| Ezeres   | 1154  | 80  | 423                         | 321                                  | 145   | 82                        | 56  | 47                                   |
| Gaiķu  | 742   | 80  | 330                         | 143                                  | 117   | 33                        | 16  | 23                                   |
| Jaunauces  | 458   | 31  | 237                         | 44                                   | 87  | 24                        | 28  | 7                                    |
| Jaunlutriņu  | 799   | 98  | 300                         | 193                                  | 103   | 50                        | 30  | 25                                   |
| Kursiņu  | 808   | 100   | 342                         | 132                                  | 151   | 35                        | 23  | 25                                   |
| Lutriņu  | 1127  | 117   | 391                         | 268                                  | 213   | 68                        | 26  | 44                                   |
| Nīgrandes  | 1515  | 240   | 467                         | 277                                  | 280   | 110                       | 56  | 85                                   |
| Novadnieku   | 1613  | 79  | 607                         | 463                                  | 260   | 119                       | 28  | 57                                   |
| Pampāļu  | 728   | 73  | 254                         | 197                                  | 126   | 36                        | 9   | 33                                   |
| Remtes   | 718   | 70  | 317                         | 103                                  | 111   | 37                        | 40  | 40                                   |
| Rubas  | 861   | 112   | 328                         | 168                                  | 126   | 45                        | 39  | 43                                   |
| Saldus   | 1325  | 76  | 424                         | 353                                  | 267   | 133                       | 19  | 53                                   |
| Šķēdes   | 621   | 65  | 266                         | 149                                  | 84  | 20                        | 9   | 28                                   |
| Vadakstes  | 538   | 95  | 163                         | 103                                  | 77  | 26                        | 30  | 44                                   |
| Zaņas  | 653   | 56  | 274                         | 151                                  | 98  | 30                        | 20  | 24                                   |
| Zirņu  | 1441  | 89  | 642                         | 365                                  | 220   | 67                        | 25  | 33                                   |
| Zvārdes  | 301   | 26  | 116                         | 89                                   | 48  | 13                        | 7   | 2                                    |
| <b>Talsu</b>   | <b>38921</b>  | <b>2598</b>   | <b>13793</b>                | <b>9997</b>                          | <b>6895</b>                                     | <b>2847</b>               | <b>891</b>                                      | <b>1900</b>                          |
| Talsi  | 9831  | 379   | 2749                        | 2994                                 | 1897  | 1066                      | 152   | 594                                  |
| Sabile   | 1337  | 79  | 532                         | 319                                  | 225   | 84                        | 39  | 59                                   |
| Stende   | 1632  | 107   | 628                         | 486                                  | 233   | 96                        | 24  | 58                                   |
| Valdemārpils*  | 2200  | 181   | 815                         | 551                                  | 356   | 127                       | 51  | 119                                  |
| Pagasti:   |   |   |                             |                                      |   |                           |   |                                      |
| Abavas   | 1439  | 171   | 478                         | 341                                  | 233   | 62                        | 93  | 61                                   |
| Balgales   | 819   | 66  | 341                         | 170                                  | 146   | 47                        | 11  | 38                                   |
| Dundagas   | 3236  | 285   | 1285                        | 778                                  | 414   | 180                       | 149   | 145                                  |
| Ģibuļu   | 2087  | 74  | 891                         | 417                                  | 417   | 114                       | 44  | 130                                  |
| Īves   | 473   | 59  | 173                         | 87                                   | 97  | 21                        | 11  | 25                                   |
| Kolkas   | 1006  | 37  | 440                         | 269                                  | 117   | 88                        | 14  | 41                                   |



## II

Iedzīvotāju izglītības raksturojumi  
Educational characteristics of population

turpinājums

continued

| Administratīvās<br>teritorijas<br>nosaukums<br><i>Administrative<br/>territory</i> | Visi iedzīvo-<br>tāji 15 un<br>vairāk gadu<br>vecumā<br><i>All popula-<br/>tion aged 15<br/>and over</i> | No tiem ar izglītību - <i>Of which by educational attainment:</i> |                                  |   |  |                           |   |   |
|--|--|---|----------------------------------|---|--|---------------------------|---|---|
|  |  | sākm-<br>skolas<br><i>primary</i>                                 | pamat-<br>skolas<br><i>basic</i> | vispārējo<br>vidējo<br><i>secondary</i> | vidējo<br>speciālo<br><i>secondary<br/>specia-<br/>lised</i> | augstāko<br><i>higher</i> | mazāk<br>par 4<br>klasēm<br><i>less than<br/>4 grades</i> | nav<br>norādīta<br><i>not<br/>indicated</i> |
| Ķūļciema   | 405  | 33  | 184                              | 51                                      | 90   | 11                        | 9   | 27  |
| Laidzes  | 1335   | 69  | 477                              | 256                                     | 325  | 150                       | 13  | 45  |
| Laucienes  | 1564   | 190   | 606                              | 300                                     | 239  | 66                        | 69  | 94  |
| Lībagu   | 1709   | 73  | 710                              | 451                                     | 273  | 123                       | 14  | 65  |
| Lubes  | 468  | 74  | 162                              | 88                                      | 93   | 26                        | 9   | 16  |
| Mērsraga   | 1689   | 102   | 611                              | 443                                     | 341  | 97                        | 22  | 73  |
| Rojas  | 3739   | 245   | 1200                             | 1093                                    | 718  | 264                       | 52  | 167   |
| Strazdes   | 388  | 32  | 172                              | 47                                      | 96   | 20                        | 4   | 17  |
| Valdgales  | 1141   | 111   | 472                              | 247                                     | 186  | 48                        | 31  | 46  |
| Vandzenes  | 1588   | 141   | 567                              | 395                                     | 276  | 101                       | 50  | 58  |
| Virbu  | 835  | 90  | 300                              | 214                                     | 123  | 56                        | 30  | 22  |
| <b>Tukuma</b>  | <b>42648</b>   | <b>2428</b>   | <b>13500</b>                     | <b>12127</b>                            | <b>7199</b>  | <b>3404</b>               | <b>892</b>  | <b>3098</b>                                 |
| Tukums   | 15165  | 591   | 3651                             | 5046                                    | 2677   | 1471                      | 271   | 1458  |
| Kandavas novads  | 6672   | 326   | 2408                             | 1624                                    | 1237   | 526                       | 111   | 440   |
| Pagasti:   |  |   |                                  |   |  |                           |   |   |
| Degoles  | 597  | 38  | 259                              | 134                                     | 79   | 25                        | 11  | 51  |
| Džūkstes   | 1346   | 142   | 456                              | 335                                     | 203  | 84                        | 27  | 99  |
| Engures  | 2132   | 88  | 674                              | 686                                     | 350  | 174                       | 32  | 128   |
| Irlavas  | 1243   | 104   | 430                              | 327                                     | 212  | 89                        | 18  | 63  |
| Jaunpils   | 2014   | 174   | 773                              | 467                                     | 326  | 148                       | 41  | 85  |
| Jaunsātu   | 910  | 116   | 314                              | 198                                     | 126  | 18                        | 83  | 55  |
| Lapmežciema  | 1753   | 105   | 480                              | 555                                     | 332  | 159                       | 30  | 92  |
| Lestenes   | 593  | 47  | 260                              | 146                                     | 64   | 27                        | 21  | 28  |
| Pūres  | 1396   | 80  | 562                              | 345                                     | 226  | 106                       | 27  | 50  |
| Sēmes  | 938  | 74  | 372                              | 254                                     | 134  | 37                        | 18  | 49  |
| Slampes  | 1774   | 140   | 663                              | 461                                     | 243  | 133                       | 39  | 95  |
| Smārdes  | 2212   | 138   | 702                              | 615                                     | 309  | 194                       | 91  | 163   |
| Tumes  | 1482   | 90  | 494                              | 358                                     | 277  | 107                       | 36  | 120   |
| Vānes  | 989  | 57  | 436                              | 236                                     | 158  | 39                        | 15  | 48  |
| Viesatu  | 355  | 25  | 119                              | 85                                      | 79   | 13                        | 5   | 29  |
| Zantes   | 540  | 39  | 230                              | 133                                     | 83   | 26                        | 11  | 18  |
| Zentenes   | 537  | 54  | 217                              | 122                                     | 84   | 28                        | 5   | 27  |
| <b>Valkas</b>  | <b>27443</b>   | <b>1452</b>   | <b>9163</b>                      | <b>8497</b>                             | <b>4503</b>  | <b>2049</b>               | <b>571</b>  | <b>1208</b>                                 |
| Valka  | 5627   | 264   | 1495                             | 1923                                    | 906  | 549                       | 133   | 357   |
| Seda*  | 1574   | 179   | 542                              | 451                                     | 212  | 63                        | 58  | 69  |
| Smiltene   | 5047   | 87  | 1434                             | 1926                                    | 953  | 511                       | 29  | 107   |
| Strenči  | 1398   | 61  | 447                              | 379                                     | 225  | 100                       | 88  | 98  |
| Pagasti:   |  |   |                                  |   |  |                           |   |   |
| Bilskas  | 1207   | 55  | 464                              | 294                                     | 234  | 63                        | 17  | 80  |
| Blomes   | 869  | 68  | 321                              | 264                                     | 120  | 61                        | 14  | 21  |
| Brantu   | 516  | 38  | 204                              | 144                                     | 66   | 31                        | 12  | 21  |
| Ērgemes  | 920  | 37  | 397                              | 252                                     | 160  | 44                        | 3   | 27  |
| Ēveles   | 533  | 14  | 221                              | 154                                     | 85   | 34                        | 6   | 19  |
| Grundzāles   | 835  | 24  | 288                              | 262                                     | 147  | 53                        | 11  | 50  |
| Jērcēnu  | 503  | 48  | 185                              | 118                                     | 79   | 32                        | 16  | 25  |
| Kārķu  | 705  | 63  | 251                              | 212                                     | 102  | 44                        | 8   | 25  |
| Launkalnes   | 1056   | 86  | 357                              | 288                                     | 173  | 89                        | 12  | 51  |
| Palsmanes  | 836  | 32  | 336                              | 212                                     | 173  | 55                        | 7   | 21  |
| Plāņu  | 671  | 31  | 294                              | 167                                     | 93   | 27                        | 31  | 28  |
| Smiltenes  | 1141   | 62  | 413                              | 306                                     | 197  | 87                        | 26  | 50  |
| Trikātas   | 945  | 88  | 349                              | 273                                     | 109  | 50                        | 15  | 61  |

Iedzīvotāju izglītības raksturojumi  
Educational characteristics of population

II

turpinājums

continued

| Administratīvās teritorijas nosaukums<br><i>Administrative territory</i> | Visi iedzīvotāji 15 un vairāk gadu vecumā<br><i>All population aged 15 and over</i> | No tiem ar izglītību - <i>Of which by educational attainment:</i> |                             |                                      |   |                           |   |                                      |
|--|---|---|-----------------------------|--------------------------------------|---|---------------------------|---|--------------------------------------|
|  |   | sākumskolas<br><i>primary</i>                                     | pamatskolas<br><i>basic</i> | vispārējo vidējo<br><i>secondary</i> | vidējo speciālo<br><i>secondary specialised</i> | augstāko<br><i>higher</i> | mazāk par 4 klasēm<br><i>less than 4 grades</i> | nav norādīta<br><i>not indicated</i> |
| Valkas   | 1224  | 98  | 431                         | 355                                  | 183   | 68                        | 56  | 33                                   |
| Variņu   | 740   | 56  | 274                         | 255                                  | 88  | 38                        | 9   | 20                                   |
| Vijciema   | 641   | 23  | 259                         | 159                                  | 131   | 35                        | 9   | 25                                   |
| Zvārtavas  | 455   | 38  | 201                         | 103                                  | 67  | 15                        | 11  | 20                                   |
| <b>Valmieras</b>   | <b>48290</b>  | <b>2706</b>   | <b>15141</b>                | <b>16459</b>                         | <b>6883</b>                                     | <b>4387</b>               | <b>883</b>                                      | <b>1831</b>                          |
| Valmiera   | 22682   | 859   | 5884                        | 8769                                 | 3456  | 2554                      | 233   | 927                                  |
| Mazsalaca*   | 2069  | 115   | 724                         | 652                                  | 260   | 182                       | 28  | 108                                  |
| Rūjiena  | 3098  | 169   | 1175                        | 1067                                 | 423   | 174                       | 29  | 61                                   |
| Pagasti:   |   |   |                             |                                      |   |                           |   |                                      |
| Bērzaines  | 539   | 52  | 193                         | 135                                  | 72  | 41                        | 14  | 32                                   |
| Brenču   | 788   | 63  | 271                         | 240                                  | 125   | 43                        | 17  | 29                                   |
| Burtnieku  | 1369  | 120   | 425                         | 367                                  | 229   | 104                       | 39  | 85                                   |
| Dikļu  | 1084  | 110   | 402                         | 281                                  | 175   | 52                        | 20  | 44                                   |
| Ipiķu  | 301   | 20  | 145                         | 76                                   | 42  | 6                         | 2   | 10                                   |
| Jeru   | 1208  | 81  | 436                         | 310                                  | 114   | 47                        | 189   | 31                                   |
| Kauguru  | 1190  | 35  | 413                         | 382                                  | 183   | 96                        | 30  | 51                                   |
| Kocēnu   | 2481  | 167   | 902                         | 723                                  | 328   | 231                       | 66  | 64                                   |
| Ķoņu   | 639   | 57  | 296                         | 153                                  | 67  | 36                        | 9   | 21                                   |
| Lodes  | 352   | 20  | 168                         | 71                                   | 56  | 7                         | 14  | 16                                   |
| Matīšu   | 878   | 100   | 321                         | 274                                  | 105   | 51                        | 19  | 8                                    |
| Naušēnu  | 1251  | 62  | 502                         | 396                                  | 158   | 100                       | 15  | 18                                   |
| Ramatas  | 463   | 25  | 240                         | 108                                  | 54  | 15                        | 5   | 16                                   |
| Rencēnu  | 1450  | 118   | 542                         | 444                                  | 183   | 111                       | 19  | 33                                   |
| Sēļu   | 436   | 72  | 167                         | 100                                  | 42  | 21                        | 17  | 17                                   |
| Skaņkalnes   | 681   | 43  | 230                         | 201                                  | 101   | 48                        | 18  | 40                                   |
| Vaidavas   | 896   | 63  | 306                         | 259                                  | 146   | 96                        | 14  | 12                                   |
| Valmieras  | 2688  | 170   | 792                         | 909                                  | 358   | 294                       | 50  | 115                                  |
| Vecates  | 459   | 50  | 174                         | 137                                  | 56  | 9                         | 14  | 19                                   |
| Vilpulkas  | 569   | 56  | 226                         | 150                                  | 74  | 39                        | 4   | 20                                   |
| Zilākalna  | 719   | 79  | 207                         | 255                                  | 76  | 30                        | 18  | 54                                   |
| <b>Ventspils</b>   | <b>11523</b>  | <b>921</b>  | <b>4493</b>                 | <b>2858</b>                          | <b>1718</b>                                     | <b>647</b>                | <b>281</b>                                      | <b>605</b>                           |
| Piltene*   | 1451  | 93  | 534                         | 368                                  | 226   | 77                        | 60  | 93                                   |
| Pagasti:   |   |   |                             |                                      |   |                           |   |                                      |
| Ances  | 650   | 64  | 286                         | 148                                  | 85  | 26                        | 23  | 18                                   |
| Jūrkalnes  | 322   | 31  | 135                         | 79                                   | 42  | 22                        | 7   | 6                                    |
| Popes  | 908   | 95  | 383                         | 196                                  | 125   | 60                        | 24  | 25                                   |
| Puzes  | 900   | 95  | 324                         | 203                                  | 173   | 70                        | 16  | 19                                   |
| Tārgales   | 1520  | 102   | 558                         | 418                                  | 198   | 70                        | 23  | 151                                  |
| Ugāles   | 2181  | 175   | 832                         | 576                                  | 335   | 144                       | 43  | 76                                   |
| Usmas  | 507   | 45  | 217                         | 99                                   | 79  | 25                        | 13  | 29                                   |
| Užavas   | 520   | 52  | 176                         | 118                                  | 84  | 33                        | 24  | 33                                   |
| Vārves   | 1621  | 83  | 639                         | 459                                  | 235   | 84                        | 26  | 95                                   |
| Ziru   | 510   | 36  | 228                         | 113                                  | 66  | 14                        | 11  | 42                                   |
| Zlēku  | 433   | 50  | 181                         | 81                                   | 70  | 22                        | 11  | 18                                   |

\*) Kopā ar attiecīgās pilsētas lauku teritoriju - *Including rural territory of the corresponding town.*

## II - 5. LATVIJAS SKAITLISKI LIELĀKO TAUTĪBU IEDZĪVOTĀJU IZGLĪTĪBAS LĪMENIS

### EDUCATIONAL ATTAINMENT OF POPULATION OF SELECTED ETHNICITIES OF LATVIA

| Tautība<br>Ethnicity                             | Visi iedzīvotāji 15 un vairāk gadu vecumā<br>All population aged 15 and over | No tiem ar izglītību - Of which by educational attainment: |                      |                               |  |                    |  |                               |
|--|--|--|----------------------|-------------------------------|--|--------------------|--|-------------------------------|
|  |  | sākumskolas<br>primary                                     | pamatskolas<br>basic | vispārējo vidējo<br>secondary | vidējo speciālo<br>secondary specialised | augstāko<br>higher | mazāk par 4 klasēm<br>less than 4 grades | nav norādīta<br>not indicated |
| <b>Visi iedzīvotāji</b><br><b>All population</b> | <b>1947035</b>   | <b>103749</b>  | <b>464665</b>        | <b>544221</b>                 | <b>355044</b>                            | <b>244228</b>      | <b>41812</b>                             | <b>193316</b>                 |
| To skaitā - Of which:                            |  |  |                      |                               |  |                    |  |                               |
| latvieši - Latvians                              | 1083506  | 54014  | 293703               | 308033                        | 195040                                   | 133330             | 17824                                    | 81562                         |
| krievi - Russians                                | 599000   | 31470  | 115551               | 167331                        | 111341                                   | 81529              | 14197                                    | 77581                         |
| baltkrievi<br>Belarussians                       | 88542  | 7215   | 19229                | 23846                         | 17502                                    | 7802               | 3660                                     | 9288                          |
| ukraiņi<br>Ukrainians                            | 56835  | 1760   | 9008                 | 15786                         | 12678                                    | 8898               | 634                                      | 8071                          |
| poļi - Poles                                     | 51334  | 4017   | 12250                | 14414                         | 9355                                     | 4670               | 1938                                     | 4690                          |
| lietuvieši<br>Lithuanians                        | 29313  | 3316   | 9173                 | 6892                          | 4068                                     | 1447               | 1728                                     | 2689                          |
| ebreji - Jews                                    | 9376   | 152  | 710                  | 1426                          | 1114                                     | 2847               | 59                                       | 3068                          |
| čigāni - Gypsies                                 | 5985   | 1092   | 1432                 | 401                           | 72                                       | 26                 | 1453                                     | 1509                          |
| igauņi - Estonians                               | 2403   | 114  | 573                  | 670                           | 432                                      | 327                | 54                                       | 233                           |
| vācieši - Germans                                | 2928   | 151  | 601                  | 746                           | 453                                      | 357                | 84                                       | 536                           |
| citas tautības<br>other ethnicities              | 17813  | 448  | 2435                 | 4676                          | 2989                                     | 2995               | 181                                      | 4089                          |

## II - 6. IEDZĪVOTĀJU, KURI NEPROT LASĪT UN RAKSTĪT, GRUPĒJUMS PĒC VECUMA UN DZIMUMA

### ILLITERATE POPULATION BY AGE AND SEX

|  | 1989                              |                  |                      | 2000                              |                  |                      |
|--|-----------------------------------|------------------|----------------------|-----------------------------------|------------------|----------------------|
|  | Visi iedzīvotāji - All population | Vīrieši<br>Males | Sievietes<br>Females | Visi iedzīvotāji - All population | Vīrieši<br>Males | Sievietes<br>Females |
| <b>Kopā - Total</b>                                | <b>12133</b>                      | <b>2729</b>      | <b>9404</b>          | <b>5361</b>                       | <b>2146</b>      | <b>3215</b>          |
| To skaitā vecumā (gadi) - Of which at age (years): |                                   |                  |                      |                                   |                  |                      |
| 7-9  | ...                               | ...              | ...                  | 588                               | 359              | 229                  |
| 10-14  | 544                               | 336              | 208                  | 316                               | 186              | 130                  |
| 15-19  | 445                               | 272              | 173                  | 415                               | 245              | 170                  |
| 20-24  | 352                               | 204              | 148                  | 343                               | 189              | 154                  |
| 25-29  | 303                               | 172              | 131                  | 278                               | 157              | 121                  |
| 30-34  | 249                               | 124              | 125                  | 223                               | 132              | 91                   |
| 35-39  | 219                               | 115              | 104                  | 208                               | 125              | 83                   |
| 40-44  | 209                               | 97               | 112                  | 172                               | 89               | 83                   |
| 45-49  | 248                               | 122              | 126                  | 166                               | 94               | 72                   |
| 50-54  | 352                               | 156              | 196                  | 160                               | 70               | 90                   |
| 55-59  | 418                               | 157              | 261                  | 224                               | 94               | 130                  |
| 60-64  | 470                               | 118              | 352                  | 291                               | 125              | 166                  |
| 65-69  | 577                               | 92               | 485                  | 379                               | 118              | 261                  |
| 70+  | 7634                              | 698              | 6936                 | 1597                              | 163              | 1434                 |
| 9-49   | 2682                              | 1508             | 1174                 | 2172                              | 1248             | 924                  |
| 15+  | 11476                             | 2327             | 9149                 | 4456                              | 1601             | 2855                 |

**IEDZĪVOTĀJU MĀJSAIMNIECĪBU UN ĢIMEŅU RAKSTUROJUMI**  
**HOUSEHOLD AND FAMILY CHARACTERISTICS OF POPULATION**

2000.gada tautas skaitīšanas programmā bija iekļauti arī jautājumi, atbildes uz kuriem vajadzīgas, lai varētu iegūt informāciju par iedzīvotāju mājāsaimniecībām un ģimenēm Latvijā - to lielumu, galvenajiem tipiem, iedzīvotāju grupējumu pēc ģimenes stāvokļa, u. c.

Kā mājāsaimniecība tautas skaitīšanā tika apsekota persona vai personu grupa, kuras apdzīvo vienu mājokli.

Uz tautas skaitīšanas programmas jautājumiem par mājāsaimniecībām un ģimenēm atbildes sniedza 2135,6 tūkst. iedzīvotāju.

Zinātnieku - demogrāfu vidū vēl turpinās diskusijas par precīzāko ģimenes definīciju. Tomēr lielākā zinātnieku daļa uzskata (un viņu uzskatu atbalsta arī ANO Eiropas Ekonomiskā Komisija un Eiropas Savienības Statistikas birojs "Eurostat"), ka ģimene ir laulātais pāris ar neprecētiem bērniem vai bez bērniem, vai viens no vecākiem ar neprecētu bērnu (bērniem). Ar šādu pieeju tika vākta un apstrādāta informācija arī 2000.gada tautas skaitīšanā Latvijā.

2000.gada tautas skaitīšanā iedzīvotāju ģimenes stāvokļa grupēšanai tika izmantoti četri atbildes varianti: neprecējies, precējies, šķīries, atraitnis. Ģimeņu tipu klasificēšanai un analīzei tautas skaitīšanas lapās jebkurai personai no 7 gadu vecuma bija iespējams sniegt vienu no sekojošajām atbildēm par attiecību pret mājāsaimniecības galvu: "mājāsaimniecības galvas laulātā (laulātais)", "mājāsaimniecības galvas partnere (partneris) neregistrētā laulībā", "dēls/meita", "brālis/māsa", "vedekla/znots", "mazbērns", "tēvs/māte", "cits radnieks".

Tautas skaitīšanas dati apliecina, ka 15 gadu un vecāku iedzīvotāju procentuālais sadalījums pēc ģimenes stāvokļa 2000.gada sākumā bija sekojošs.

**15 gadu un vecāku iedzīvotāju ģimenes stāvoklis 2000.gadā**  
**Marital status of persons aged 15 and over, 2000**

| Dzimums<br><i>Sex</i>      | Neprecējies<br>(-usies)<br><i>Never married</i> | Precējies<br>(-usies)<br><i>Married</i> | Šķirts (-ta)<br><i>Divorced</i> | Atraitnis<br>(-e)<br><i>Widowed</i> | Nav norādīts<br><i>Not specified</i> |
|----------------------------|---|---|---------------------------------|-------------------------------------|--------------------------------------|
| Vīrieši - <i>Males</i>     | 33,2  | 57,5                                    | 7,2                             | 1,8                                 | 0,3                                  |
| Sievietes - <i>Females</i> | 25,7  | 51,3                                    | 10,7                            | 12,2                                | 0,1                                  |

Precējušos vīriešu īpatsvars, kā rāda tabulas dati, ir 57,5 % no visiem 15 gadu un vecākiem vīriešiem salīdzinājumā ar 66,5 % iepriekšējās 1989.gada tautas skaitīšanas laikā, precētu sieviešu - 51,3 % salīdzinājumā ar 55,2 % pirms 11 gadiem. Tāpat kā tradicionāli tautas skaitīšanās

The 2000 census programme involved also questions, answers to which are necessary to obtain information on the households and families of Latvian population - their size, main types, grouping of population by family status a. o.

At the census, households, i.e., a person or a group of persons residing in the same dwelling were surveyed.

2135.6 thsd persons answered the questions of the census programme on households and families.

Scientists-demographers still discuss the most precise definition of the family. The majority, however, consider (and they are supported by the UN Economic Commission for Europe and the Statistical Office of the European Communities "Eurostat") that the family comprises a married couple with unmarried children or without them, or a sole parent with unmarried children. This approach lay at the basis also for collecting and processing information at 2000 Census.

When grouping by family status in 2000 Census, four reply alternatives were used: single, married, divorced and widowed. To classify and analyse by family type, each person aged 7 and over had a possibility to give one of the following answers as to his relationship with the head of household: "the spouse of the head of household", "the cohabiting partner of the head of household", "son/daughter", "brother/sister", "daughter-in-law/son-in-law", "grandchild", "father/mother", "other relative".

The census data show that the per cent distribution of population aged 15 years and older by family status is the following.

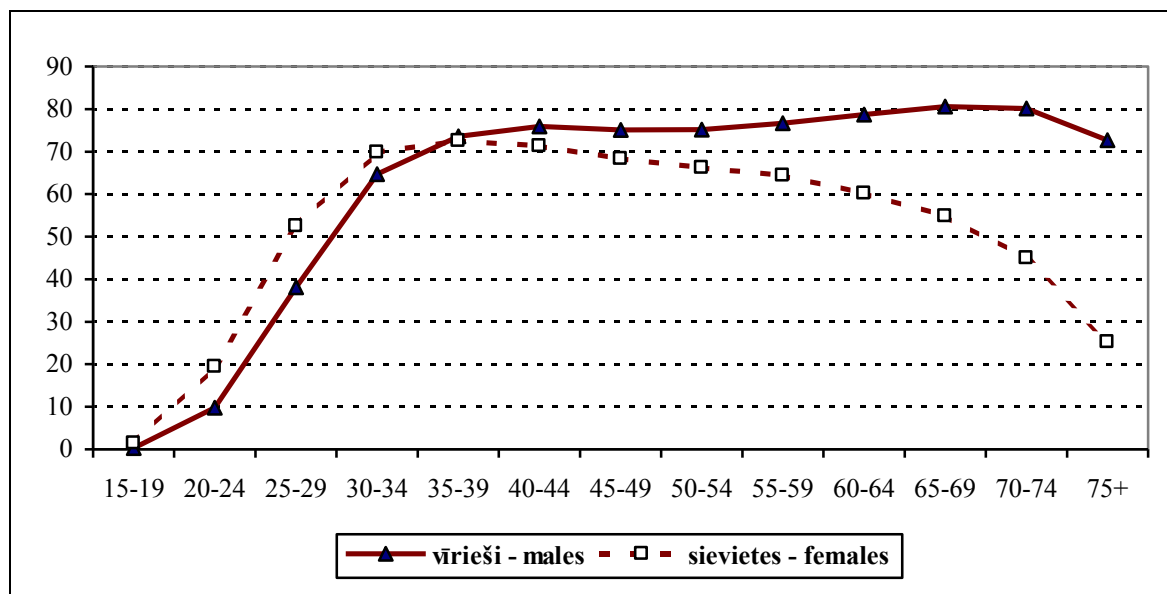
The data in table show that the percentage of married males of all males aged 15 years and older is 57.5 % compared with 66.5 % at the census 1989, married females - 51.3 % compared with 55.2 % before 11 years. Like the censuses traditionally show in other countries, also in Lat-

citās valstīs, arī Latvijā precētu sieviešu ir vairāk nekā precētu vīriešu. 2000.gada tautas skaitīšanas laikā šis pārsvars bija 47000.

Sieviešu vidū augstāks ir arī atraiņņu un laulību šķīrušo personu skaits un īpatsvars. Laulību šķīrušo sieviešu skaits ir 1,8 reizes lielāks nekā vīriešu, atraiņņu skaits - 8 reizes lielāks. To var skaidrot tādējādi, ka sievietes relatīvi retāk izlemj stāties atkārtotā laulībā. Ievērojamās atšķirības atraiņņu skaitā saistītas ar sieviešu lielāku vidējo mūža ilgumu, kā arī ar gados jaunu vīriešu bojā eju ārēju nāves cēloņu, it īpaši - transporta nelaimes gadījumu dēļ.

Precētu vīriešu un sieviešu īpatsvara dinamiku procentos pret kopējo skaitu pa vecuma grupām rāda diagramma.

**Precētu vīriešu un sieviešu īpatsvars procentos pa vecuma grupām 2000.gadā**  
**Married males and females by age group in 2000 (per cent to total)**



Visaugstākais precēto personu īpatsvars - 73 % no visiem iedzīvotājiem ir 35 līdz 39 gadu vecuma grupā, tai skaitā vīriešiem - 80,6 % 65 līdz 69 gadu vecuma grupā, sievietēm - 72,5 % 35 līdz 39 gadu vecuma grupā.

Saskaņā ar 2000.gada tautas skaitīšanas datiem Latvijā ir vairāk nekā 624 tūkstoši ģimeņu. Ģimenēs dzīvo 1775 tūkst. jeb 83,1 % no visiem iedzīvotājiem, kas sniedza atbildes uz šo jautājumu. Respektīvi, to cilvēku īpatsvars, kam nav ģimenes ir 16,9 %. Iepriekšējās, 1989.gada, tautas skaitīšanas laikā ārpus ģimenēm dzīvojošo īpatsvars bija 14,4 %.

Ja informācija par ģimenēm tiktu apkopota tradicionāli pieņemtajā kontekstā, kas ģimenēs ietver arī trīs vai četru paaudžu cilvēkus, ieskaitot vecvecākus un mazbērņus, ģimenēs dzīvojošo

via there are more married females than males. At 2000 Census, this excess was 47 000.

Among females, the number and proportion of widowed and divorced persons is higher, too. The number of divorced females is 1.8 times higher than for males, the number of widows - 8 times higher. This can be explained by the fact that females more seldom decide to marry repeatedly. The significant disparities in the number of widows are connected with the higher average life expectancy and deaths of young males due to external accidents, especially due to road accidents.

The diagram shows the percentage dynamics of married males and females against the total number by age group.

The highest percentage of married persons - 73 % of all population is in the age group 35 to 39 years, of which for males - 80.6 % in the age group 65 to 69 years, for females - 72.5 % in the age group 35 to 39 years.

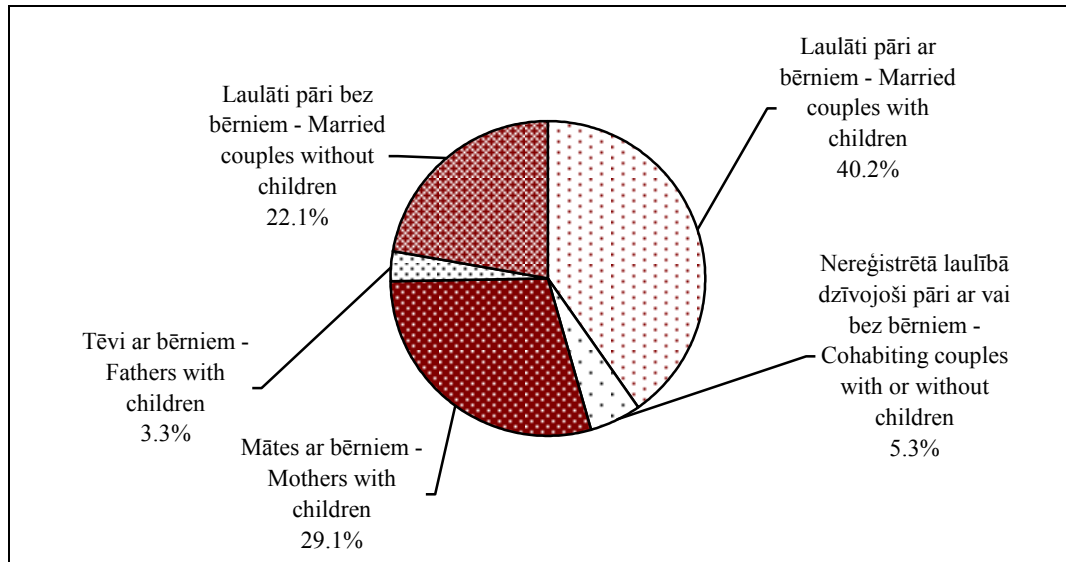
According to the data of the 2000 Population Census, more than 624 thsd families reside in Latvia. They involve 1775 thsd or 83.1 % of all population who answered to this question. Namely, the proportion of lone persons constitutes 16.9 %. At the 1989 Census, the proportion of persons living outside families was 14.4 %.

If information on families was compiled in a traditional way involving persons of three or four generations in the family, grandparents and grandchildren inclusive, the proportion of people

Īpatsvars būtu augstāks un ārpus ģimenēm dzīvojošo personu īpatsvars, attiecīgi, zemāks. Ģimeņu grupējums pēc tipa attēlots diagrammā.

living in families would be higher, but the proportion of lone persons would be respectively lower. The diagram shows the grouping of families by type.

**Ģimeņu grupējums pēc tipa 2000.gadā**  
**Families by type in 2000**



Svarīgs un daudziem lietotājiem būtiski nepieciešams rādītājs ir ģimenes vidējais lielums. 2000.gada sākumā tas bija 2,84. Iepriekšējās tautas skaitīšanas gadā katrā ģimenē dzīvoja vidēji 3,12 cilvēki. Abu šo skaitļu salīdzinājums liecina, ka turpinās vidējā ģimenes lieluma samazināšanās tendence. Lielākoties tas ir jaundzimušo bērnu skaita krasās samazināšanās dēļ - vairāk nekā 2 reizes salīdzinājumā ar situāciju iepriekšējās tautas skaitīšanas laikā. Ja 1987.gadā valstī piedzima vairāk nekā 42 tūkstoši bērnu, tad 2000.gadā - tikai 20248 bērni.

Gandrīz puse - 47,9 % no visām ģimenēm ir ģimenes ar vienu bērnu, 36,1% - ģimenes ar diviem bērniem. Tikai katrā sestajā ģimenē ir trīs vai vairāk bērni vecumā līdz 24 gadiem.

Tautas skaitīšanas dati rāda, ka visai augsts - 32,5 % ir nepilno ģimeņu skaits, kas sastāv no mātes vai tēva ar bērniem. Tomēr tēvu, kuri audzina bērnus, ir daudz mazāk (20,8 tūkstoši), nekā to ģimeņu skaits, kur bērnus audzina māte (181,5 tūkst.).

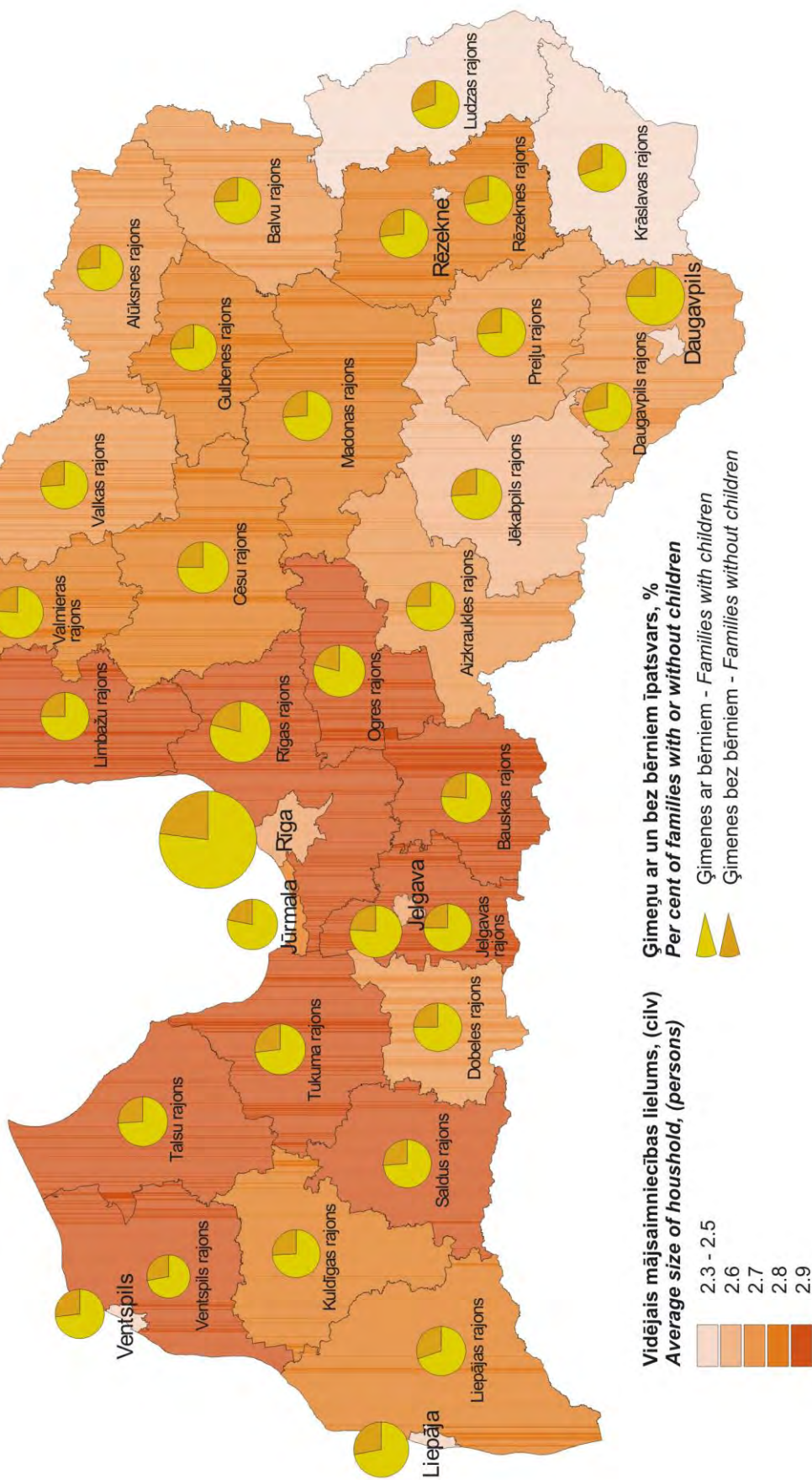
The average size of the family is an important and essentially necessary indicator for many users. At the beginning of 2000 it was 2.84. At the previous population census, 3.12 people lived in each family. The comparison of both these figures shows evidence that the trend towards the decrease of the average family size continues. This is mainly the result of the sharp fall in the number of new-born children - more than twice compared with the situation at the time of previous census. If in 1987 there were more than 42 thsd births in the country, the respective number was only 20 248 in 2000.

Almost half - 47.9 % of all families - are one child families, 36.1 % are families with two children. Only in every sixth family there are three or more children aged under 24 years.

The census data show that the number of lone parent families consisting of a single mother or father with children is comparatively high - 32.5 %. However, the number of fathers bringing up their children alone is considerably less (20.8 thsd) than the number of families of sole mothers (181.5 thsd).



**VIDĒJAIS MĀJSAIMNIECĪBAS LIELUMS UN ĢIMEŅU BEZ  
BĒRNIEM ĪPATSVARS REPUBLIKAS PILSĒTĀS UN  
RAJONOS (PROCENTOS)  
AVERAGE SIZE OF HOUSEHOLD AND PERCENTAGE OF  
FAMILIES WITHOUT CHILDREN IN CITIES AND DISTRICTS**



**III - 1. ĢIMENES LOCEKĻU UN ĢIMENĒS NEDZĪVOJOŠU PERSONU  
SKAITS UN GRUPĒJUMS PĒC DZIMUMA 1959. - 2000.GADĀ**  
NUMBER OF FAMILY MEMBERS AND PERSONS LIVING  
OUTSIDE FAMILY BY SEX, 1959 - 2000

|       | Visi iedzīvotāji - All population |                                      |  | Vīrieši - Males |                                      |  | Sievietes - Females |                                      |  |
|-------|-----------------------------------|--------------------------------------|--|-----------------|--------------------------------------|--|---------------------|--------------------------------------|--|
|       | Kopā<br>Total                     | Dzīvo<br>ģimenē<br>Live in<br>family | Nedzīvo<br>ģimenē<br>Live<br>outside<br>family | Kopā<br>Total   | Dzīvo<br>ģimenē<br>Live in<br>family | Nedzīvo<br>ģimenē<br>Live<br>outside<br>family | Kopā<br>Total       | Dzīvo<br>ģimenē<br>Live in<br>family | Nedzīvo<br>ģimenē<br>Live<br>outside<br>family |
| 1959  | 2079948                           | 1734934                              | 345014   | 913511          | 769425                               | 144086   | 1166437             | 965509                               | 200928   |
| 1970  | 2351903                           | 2023710                              | 328193   | 1073060         | 931243                               | 141817   | 1278843             | 1092467                              | 186376   |
| 1979  | 2502816                           | 2121752                              | 381064   | 1151463         | 978671                               | 172792   | 1351353             | 1143081                              | 208272   |
| 1989  | 2666567                           | 2283549                              | 383018   | 1238806         | 1057534                              | 181272   | 1427761             | 1226015                              | 201746   |
| 2000* | 2135642                           | 1774917                              | 360725   | 965457          | 846335                               | 119122   | 1170185             | 928582                               | 241603   |

\*) Personu skaits, kas atbildēja uz jautājumiem par ģimeni - Persons who answered questions on family status

**III - 2. ĢIMEŅU SKAITS UN SADALĪJUMS PĒC LIELUMA  
1959. - 2000.GADĀ**  
NUMBER AND SIZE OF FAMILIES, 1959 - 2000

| Gads<br>Year | Ģimeņu<br>skaits<br>Number of<br>families | Tai skaitā sastāv no kopā dzīvojošiem cilvēkiem<br>Of which by number of family members |        |        |       |       |      |      |     | Ģimenes<br>vidējais<br>lielums<br>Average size<br>of family |
|--------------|---|---|--------|--------|-------|-------|------|------|-----|---|
|              |   | 2   | 3      | 4      | 5     | 6     | 7    | 8    | 9   |   |
| 1959         | 545320                                    | 199673  | 166144 | 105141 | 46755 | 17544 | 6061 | 2395 | 959 | 3,18  |
| 1970         | 633961                                    | 213461  | 199677 | 142544 | 54035 | 17013 | 4374 | 1769 | 679 | 3,19  |
| 1979         | 685137                                    | 250061  | 217261 | 149647 | 48315 | 13413 | 4056 | 1406 | 548 | 3,10  |
| 1989         | 731855                                    | 276877  | 210163 | 164452 | 54814 | 16923 | 5494 | 1828 | 699 | 3,12  |
| 2000         | 624305                                    | 299842  | 175891 | 111284 | 27367 | 6352  | 2164 | 841  | 462 | 2,84  |

**III - 3. PRIVĀTO MĀJSAIMNIECĪBU SASTĀVĀ ATRODOŠOS ĢIMEŅU  
GRUPĒJUMS PĒC TIPA UN BĒRNU SKAITA**  
FAMILIES IN PRIVATE HOUSEHOLDS BY TYPE AND  
NUMBER OF CHILDREN

| Ģimenes<br>tips<br>Type<br>of family | Ģimenes ar šādu bērnu skaitu<br>Families with following number of children |   |   |   |   |   |   |                                 | Ģimeņu<br>skaits<br>Number of<br>families | Iedzī-<br>votāju<br>skaits<br>šajās<br>ģimenēs<br>Number of<br>population in<br>these<br>families | Vidējais<br>ģimenes<br>lielums<br>Average<br>size of<br>family |
|--------------------------------------|--|---|---|---|---|---|---|---------------------------------|---|---|--|
|                                      | 0  | 1 | 2 | 3 | 4 | 5 | 6 | 7 un<br>vairāk<br>7 and<br>more |   |   |  |

**Visas ģimenes**

**All families** 152709 279019 146920 33839 7648 2565 911 694 624305 1774917 2,8

To skaitā - Of which:

I Laulāts pāris ar  
vai bez bērniem

Married couple with

or without children 137734 122370 97212 23483 5061 1688 578 483 388609 1200386 3,1

turpinājums

continued

| Ģimenes tips<br>Type of family   | Ģimenes ar šādu bērnu skaitu<br>Families with following number of children |        |       |      |      |     |     |                           | Ģimeņu skaits<br>Number of families | Iedzīvotāju skaits šajās ģimenēs<br>Number of population in these families | Vidējais ģimenes lielums<br>Average size of family |
|--|--|--------|-------|------|------|-----|-----|---------------------------|-------------------------------------|--|--|
|  | 0  | 1      | 2     | 3    | 4    | 5   | 6   | 7 un vairāk<br>7 and more |                                     |  |  |
| II Neregistrētā laulībā dzīvojošs pāris ar vai bez bērniem<br>Cohabiting couple with or without children | 14975  | 9516   | 5703  | 1987 | 690  | 276 | 133 | 81                        | 33361                               | 99172  | 3,0  |
| III Tēvs ar bērnu (-iem) - Father with child (children)  | x  | 16623  | 3490  | 543  | 99   | 41  | 13  | 8                         | 20817                               | 46788  | 2,2  |
| IV Māte ar bērnu (-iem) - Mother with child (children)   | x  | 130510 | 40515 | 7826 | 1798 | 560 | 187 | 122                       | 181518                              | 428571   | 2,4  |

### III - 4. PRIVĀTO MĀJSAIMNIECĪBU GRUPĒJUMS PĒC TIPA UN PERSONU SKAITA PRIVATE HOUSEHOLDS BY TYPE AND NUMBER OF PERSONS

| Mājsaimniecības tips<br>Type of household   | Mājsaimniecību skaits<br>Number of households | Personu skaits<br>Number of persons |
|---|---|-------------------------------------|
| <b>Visas privātās mājsaimniecības - All private households</b>  | <b>802848</b>                                 | <b>2135642</b>                      |
| To skaitā - Of which:   |   |                                     |
| I Mājsaimniecības, kuru sastāvā nav ģimeņu<br>Households with no families   | 227463  | 259813                              |
| - Vienas personas mājsaimniecības - One person households   | 200553  | 200553                              |
| - Vairāku personu mājsaimniecības - Multi-person households   | 26910   | 59260                               |
| II Vienas ģimenes mājsaimniecības - One family households   | 529001  | 1623220                             |
| - Ģimenes, sastāvošas no reģistrētā vai neregistrētā laulībā dzīvojošiem pāriem bez bērniem<br>Married or cohabiting couples without children | 124139  | 265814                              |
| - Ģimenes, sastāvošas no reģistrētā vai neregistrētā laulībā dzīvojošiem pāriem - Married or cohabiting couples:                              | 241978  | 935241                              |
| ar jaunāko bērnu 0-5 gadu vecumā - with youngest child aged 0-5   | 47260   | 197317                              |
| ar jaunāko bērnu 6-18 gadu vecumā - with youngest child aged 6-18   | 132383  | 530119                              |
| ar jaunāko bērnu 19-24 gadu vecumā - with youngest child aged 19-24   | 30202   | 104925                              |
| ar jaunāko bērnu 25 un vairāk gadu vecumā<br>with youngest child aged 25 and over   | 32133   | 102880                              |
| - Ģimenes, kurās ir tikai viens no vecākiem<br>Families with alone parent:  | 162884  | 422165                              |
| tēvs ar jaunāko bērnu 0-5 gadu vecumā<br>father with youngest child aged 0-5  | 2154  | 5791                                |
| tēvs ar jaunāko bērnu 6-18 gadu vecumā<br>father with youngest child aged 6-18  | 6236  | 17210                               |
| tēvs ar jaunāko bērnu 19-24 gadu vecumā<br>father with youngest child aged 19-24  | 3061  | 7361                                |

turpinājums

continued

| Mājsaimniecības tips<br><i>Type of household</i>   | Mājsaimniecību skaits<br><i>Number of households</i> | Personu skaits<br><i>Number of persons</i> |
|--|--|--|
| tēvs ar jaunāko bērnu 25 un vairāk gadu vecumā<br><i>father with youngest child aged 25 and over</i> | 5382   | 11665                                      |
| māte ar jaunāko bērnu 0-5 gadu vecumā<br><i>mother with youngest child aged 0-5</i>                  | 18597  | 57268                                      |
| māte ar jaunāko bērnu 6-18 gadu vecumā<br><i>mother with youngest child aged 6-18</i>                | 62258  | 176177                                     |
| māte ar jaunāko bērnu 19-24 gadu vecumā<br><i>mother with youngest child aged 19-24</i>              | 19495  | 47388                                      |
| māte ar jaunāko bērnu 25 un vairāk gadu vecumā<br><i>mother with youngest child aged 25 and over</i> | 45701  | 99305                                      |
| III. Vairāku ģimeņu mājsaimniecības - <i>Multi-family households</i>                                 | 46379  | 252598                                     |
| IV. Mājsaimniecības tips nav zināms - <i>Type of household unknown</i>                               | 5  | 11   |

### III - 5. VIENAS PERSONAS MĀJSAIMNIECĪBU GRUPĒJUMS PĒC PERSONAS DZIMUMA UN VECUMA ONE PERSON HOUSEHOLDS BY SEX AND AGE OF PERSON

|                                | Vīriešu mājsaimniecības<br><i>Male households</i> | Sieviešu mājsaimniecības<br><i>Female households</i> |                                      | Vīriešu mājsaimniecības<br><i>Male households</i> | Sieviešu mājsaimniecības<br><i>Female households</i> |
|--------------------------------|---|--|--------------------------------------|---|--|
| <b>Kopā - Total</b>            | <b>68291</b>                                      | <b>132262</b>  | 40-44                                | 5887  | 4011   |
| No tiem vecumā, gadi           |   |  | 45-49                                | 6154  | 5701   |
| <i>Of which at age, years:</i> |   |  | 50-54                                | 6307  | 7857   |
| līdz 14 - <i>under 15</i>      | 126   | 125  | 55-59                                | 6980  | 12686  |
| 15-19                          | 1018  | 1299   | 60-64                                | 7255  | 18075  |
| 20-24                          | 3781  | 3930   | 65-69                                | 5418  | 19037  |
| 25-29                          | 5520  | 4196   | 70+                                  | 8835  | 49264  |
| 30-34                          | 5233  | 2954   | nav norādīts<br><i>not specified</i> | 3   | -  |
| 35-39                          | 5774  | 3127   |                                      |   |  |

### III - 6. ĢIMENES LOCEKĻU UN ĢIMENĒS NEDZĪVOJOŠU PERSONU SKAITS UN GRUPĒJUMS PĒC DZIMUMA REPUBLIKAS PILSĒTĀS UN RAJONOS NUMBER OF FAMILY MEMBERS AND PERSONS LIVING OUTSIDE FAMILY BY SEX IN CITIES AND DISTRICTS

| Administratīvās teritorijas nosaukums<br><i>Administrative territory</i> | Visi iedzīvotāji - <i>All population</i> |                                       |  | Vīrieši - <i>Males</i> |                                       |  | Sievietes - <i>Females</i> |                                       |  |
|--|--|---------------------------------------|--|------------------------|---------------------------------------|--|----------------------------|---------------------------------------|--|
|  | Kopā<br><i>Total</i>                     | Dzīvo ģimenē<br><i>Live in family</i> | Nedzīvo ģimenē<br><i>Live outside family</i> | Kopā<br><i>Total</i>   | Dzīvo ģimenē<br><i>Live in family</i> | Nedzīvo ģimenē<br><i>Live outside family</i> | Kopā<br><i>Total</i>       | Dzīvo ģimenē<br><i>Live in family</i> | Nedzīvo ģimenē<br><i>Live outside family</i> |
| <b>Republikas pilsētas - <i>Cities:</i></b>                              |  |                                       |  |                        |                                       |  |                            |                                       |  |
| Rīga   | 643878                                   | 529020                                | 114858                                       | 279459                 | 244628                                | 34831  | 364419                     | 284392                                | 80027  |
| Daugavpils   | 102179                                   | 85051                                 | 17128  | 45224                  | 40011                                 | 5213   | 56955                      | 45040                                 | 11915  |
| Jelgava  | 55556                                    | 47125                                 | 8431   | 24923                  | 22424                                 | 2499   | 30633                      | 24701                                 | 5932   |
| Jūrmala  | 47931                                    | 39410                                 | 8521   | 20858                  | 18271                                 | 2587   | 27073                      | 21139                                 | 5934   |
| Liepāja  | 80489                                    | 66068                                 | 14421  | 35679                  | 30971                                 | 4708   | 44810                      | 35097                                 | 9713   |
| Rēzekne  | 35545                                    | 29155                                 | 6390   | 15834                  | 13832                                 | 2002   | 19711                      | 15323                                 | 4388   |
| Ventspils  | 39775                                    | 32834                                 | 6941   | 17823                  | 15517                                 | 2306   | 21952                      | 17317                                 | 4635   |



turpinājums

continued

| Administratīvās<br>teritorijas nosaukums<br><i>Administrative territory</i> | Visi iedzīvotāji - <i>All population</i> |  |   | Vīrieši - <i>Males</i> |  |   | Sievietes - <i>Females</i> |  |   |
|---|--|--|---|------------------------|--|---|----------------------------|--|---|
|   | Kopā<br><i>Total</i>                     | Dzīvo<br>ģimenē<br><i>Live in<br/>family</i> | Nedzīvo<br>ģimenē<br><i>Live<br/>outside<br/>family</i> | Kopā<br><i>Total</i>   | Dzīvo<br>ģimenē<br><i>Live in<br/>family</i> | Nedzīvo<br>ģimenē<br><i>Live<br/>outside<br/>family</i> | Kopā<br><i>Total</i>       | Dzīvo<br>ģimenē<br><i>Live in<br/>family</i> | Nedzīvo<br>ģimenē<br><i>Live<br/>outside<br/>family</i> |

**Rajoni - *Districts:***

|             |        |        |       |       |       |      |       |       |       |
|-------------|--------|--------|-------|-------|-------|------|-------|-------|-------|
| Aizkraukles | 39004  | 32562  | 6442  | 18041 | 15834 | 2207 | 20963 | 16728 | 4235  |
| Alūksnes    | 25195  | 20923  | 4272  | 11823 | 10277 | 1546 | 13372 | 10646 | 2726  |
| Balvu       | 28946  | 23756  | 5190  | 13527 | 11682 | 1845 | 15419 | 12074 | 3345  |
| Bauskas     | 49540  | 42237  | 7303  | 23141 | 20582 | 2559 | 26399 | 21655 | 4744  |
| Cēsu        | 57068  | 47450  | 9618  | 26507 | 23065 | 3442 | 30561 | 24385 | 6176  |
| Daugavpils  | 39492  | 32501  | 6991  | 18632 | 16169 | 2463 | 20860 | 16332 | 4528  |
| Dobeles     | 37708  | 31718  | 5990  | 17303 | 15282 | 2021 | 20405 | 16436 | 3969  |
| Gulbenes    | 26882  | 22305  | 4577  | 12417 | 10734 | 1683 | 14465 | 11571 | 2894  |
| Jelgavas    | 34260  | 29014  | 5246  | 16075 | 14219 | 1856 | 18185 | 14795 | 3390  |
| Jēkabpils   | 52387  | 43367  | 9020  | 24065 | 20962 | 3103 | 28322 | 22405 | 5917  |
| Krāslavas   | 34922  | 28618  | 6304  | 16288 | 14133 | 2155 | 18634 | 14485 | 4149  |
| Kuldīgas    | 35928  | 30286  | 5642  | 16742 | 14793 | 1949 | 19186 | 15493 | 3693  |
| Liepājas    | 44215  | 37149  | 7066  | 20739 | 18253 | 2486 | 23476 | 18896 | 4580  |
| Limbažu     | 38577  | 32422  | 6155  | 18072 | 15815 | 2257 | 20505 | 16607 | 3898  |
| Ludzas      | 33080  | 26578  | 6502  | 15364 | 13095 | 2269 | 17716 | 13483 | 4233  |
| Madonas     | 44372  | 37016  | 7356  | 20721 | 18067 | 2654 | 23651 | 18949 | 4702  |
| Ogres       | 58575  | 49748  | 8827  | 26872 | 23870 | 3002 | 31703 | 25878 | 5825  |
| Preiļu      | 39628  | 32743  | 6885  | 18419 | 15965 | 2454 | 21209 | 16778 | 4431  |
| Rēzeknes    | 40168  | 33096  | 7072  | 19134 | 16522 | 2612 | 21034 | 16574 | 4460  |
| Rīgas       | 132769 | 111606 | 21163 | 61009 | 53274 | 7735 | 71760 | 58332 | 13428 |
| Saldus      | 36792  | 31583  | 5209  | 17364 | 15471 | 1893 | 19428 | 16112 | 3316  |
| Talsu       | 46979  | 39701  | 7278  | 21954 | 19344 | 2610 | 25025 | 20357 | 4668  |
| Tukuma      | 50012  | 42635  | 7377  | 23304 | 20790 | 2514 | 26708 | 21845 | 4863  |
| Valkas      | 32430  | 26894  | 5536  | 15081 | 13173 | 1908 | 17349 | 13721 | 3628  |
| Valmieras   | 57545  | 48689  | 8856  | 26341 | 23447 | 2894 | 31204 | 25242 | 5962  |
| Ventspils   | 13815  | 11657  | 2158  | 6722  | 5863  | 859  | 7093  | 5794  | 1299  |

### III - 7. PRIVĀTO MĀJSAIMNIECĪBU SASTĀVĀ ATRODOŠOS ĢIMEŅU GRUPĒJUMS PĒC BĒRNU SKAITA REPUBLIKAS PILSĒTĀS UN RAJONOS FAMILIES IN PRIVATE HOUSEHOLDS BY NUMBER OF CHILDREN IN CITIES AND DISTRICTS

| Administratīvās<br>teritorijas<br>nosaukums<br><i>Administrative<br/>territory</i> | Ģimenes ar šādu bērnu skaitu<br><i>Families with following number of children</i> |   |   |   |   |   |   |   | Ģime-<br>ņu<br>skaits<br><i>Number<br/>of<br/>families</i> | Iedzī-<br>votāju<br>skaits<br>šajās<br>ģimenēs<br><i>Number<br/>of popula-<br/>tion in<br/>these<br/>families</i> | Vidējais<br>ģimenes<br>lielums<br><i>Average<br/>size of<br/>family</i> |
|--|---|---|---|---|---|---|---|---|--|---|---|
|  | 0   | 1 | 2 | 3 | 4 | 5 | 6 | 7 un<br>vairāk<br><i>7 and<br/>more</i> |  |   |   |

**Republikas****pilsētas - *Cities:***

|            |       |        |       |      |     |     |    |    |        |        |     |
|------------|-------|--------|-------|------|-----|-----|----|----|--------|--------|-----|
| Rīga       | 44169 | 102545 | 42263 | 5646 | 826 | 233 | 84 | 56 | 195822 | 526143 | 2,7 |
| Daugavpils | 7967  | 15908  | 6607  | 767  | 147 | 42  | 13 | 15 | 31466  | 85159  | 2,7 |
| Jelgava    | 4258  | 8010   | 4207  | 772  | 153 | 49  | 14 | 12 | 17475  | 49232  | 2,8 |
| Jūrmala    | 3194  | 7155   | 3308  | 580  | 126 | 26  | 10 | 10 | 14409  | 39587  | 2,7 |
| Liepāja    | 6759  | 10884  | 5210  | 908  | 177 | 51  | 22 | 10 | 24021  | 65823  | 2,7 |

turpinājums

continued

| Administratīvās<br>teritorijas<br>nosaukums<br><i>Administrative<br/>territory</i> | Ģimenes ar šādu bērnu skaitu<br><i>Families with following number of children</i> |       |       |      |     |     |    |   | Ģime-<br>ņu<br>skaits<br><i>Number<br/>of<br/>families</i> | Iedzī-<br>votāju<br>skaits<br>šajās<br>ģimenēs<br><i>Number<br/>of popula-<br/>tion in<br/>these<br/>families</i> | Vidējais<br>ģimenes<br>lielums<br><i>Average<br/>size of<br/>family</i> |
|--|---|-------|-------|------|-----|-----|----|---|--|---|---|
|  | 0   | 1     | 2     | 3    | 4   | 5   | 6  | 7 un<br>vairāk<br><i>7 and<br/>more</i> |  |   |   |
| Rēzekne  | 2847  | 5128  | 2342  | 272  | 48  | 17  | 1  | 3                                       | 10658  | 29045   | 2,7   |
| Ventspils  | 3264  | 5680  | 2634  | 455  | 74  | 20  | 4  | 6                                       | 12137  | 33202   | 2,7   |
| <b>Rajoni</b><br><b><i>Districts:</i></b>  |   |       |       |      |     |     |    |   |  |   |   |
| Aizkraukles  | 2806  | 4242  | 2815  | 843  | 215 | 82  | 31 | 23                                      | 11057  | 32905   | 3,0   |
| Alūksnes   | 1748  | 2517  | 1763  | 586  | 166 | 47  | 21 | 19                                      | 6867   | 20837   | 3,0   |
| Balvu  | 2077  | 3128  | 2017  | 558  | 144 | 47  | 14 | 12                                      | 7997   | 23559   | 2,9   |
| Bauskas  | 3300  | 5277  | 3680  | 1178 | 292 | 122 | 40 | 20                                      | 13909  | 42092   | 3,0   |
| Cēsu   | 3848  | 5896  | 3995  | 1337 | 387 | 110 | 30 | 32                                      | 15635  | 47128   | 3,0   |
| Daugavpils   | 3102  | 4441  | 2613  | 712  | 171 | 62  | 17 | 16                                      | 11134  | 32233   | 2,9   |
| Dobele   | 2621  | 3912  | 2646  | 910  | 227 | 82  | 23 | 22                                      | 10443  | 31428   | 3,0   |
| Gulbenes   | 1900  | 2795  | 1812  | 590  | 180 | 63  | 29 | 15                                      | 7384   | 22181   | 3,0   |
| Jelgavas   | 2337  | 3549  | 2512  | 823  | 188 | 72  | 38 | 30                                      | 9549   | 29035   | 3,0   |
| Jēkabpils  | 3736  | 6017  | 3486  | 1048 | 237 | 108 | 26 | 18                                      | 14676  | 42950   | 2,9   |
| Krāslavas  | 3001  | 4062  | 2358  | 537  | 108 | 34  | 13 | 5                                       | 10118  | 28782   | 2,8   |
| Kuldīgas   | 2588  | 3652  | 2425  | 831  | 269 | 84  | 35 | 34                                      | 9918   | 30112   | 3,0   |
| Liepājas   | 3622  | 3859  | 2996  | 1143 | 305 | 105 | 34 | 36                                      | 12100  | 37021   | 3,1   |
| Limbažu  | 2613  | 3873  | 2771  | 970  | 269 | 83  | 28 | 23                                      | 10630  | 32486   | 3,1   |
| Ludzas   | 2832  | 3952  | 2081  | 489  | 115 | 31  | 11 | 9                                       | 9520   | 26801   | 2,8   |
| Madonas  | 3104  | 4431  | 3084  | 1085 | 296 | 94  | 40 | 24                                      | 12158  | 36918   | 3,0   |
| Ogres  | 3639  | 7327  | 4464  | 1136 | 266 | 94  | 33 | 21                                      | 16980  | 49809   | 2,9   |
| Preiļu   | 2861  | 4540  | 2774  | 728  | 193 | 51  | 19 | 11                                      | 11177  | 32585   | 2,9   |
| Rēzeknes   | 3205  | 4250  | 2627  | 805  | 226 | 79  | 22 | 18                                      | 11232  | 33054   | 2,9   |
| Rīgas  | 8244  | 17524 | 10514 | 2339 | 433 | 117 | 57 | 29                                      | 39257  | 113305  | 2,9   |
| Saldus   | 2619  | 3605  | 2595  | 973  | 240 | 91  | 38 | 31                                      | 10192  | 31360   | 3,1   |
| Talsu  | 3281  | 4613  | 3256  | 1216 | 330 | 128 | 34 | 30                                      | 12888  | 39363   | 3,1   |
| Tukuma   | 3842  | 5225  | 3597  | 1255 | 329 | 116 | 50 | 42                                      | 14456  | 43881   | 3,0   |
| Valkas   | 2362  | 3363  | 2320  | 731  | 172 | 52  | 18 | 14                                      | 9032   | 26786   | 3,0   |
| Valmieras  | 3917  | 6427  | 4201  | 1280 | 240 | 121 | 45 | 31                                      | 16262  | 48441   | 3,0   |
| Ventspils  | 1046  | 1232  | 947   | 336  | 99  | 52  | 17 | 17                                      | 3746   | 11674   | 3,1   |



## IEDZĪVOTĀJU EKONOMISKIE RAKSTUROJUMI ECONOMIC CHARACTERISTICS OF POPULATION

2000.gada tautas skaitīšanā kā svarīga informācija tika apkopoti un analizēti dati par galvenajiem iedzīvotāju iztikas līdzekļu avotiem un viņu ekonomiskajām aktivitātēm.

Atbildes uz tautas skaitīšanas programmas jautājumiem par iztikas līdzekļu avotiem snieguši 2205 tūkst. iedzīvotāju.

Aizvadītajā desmitgadē kopš Latvijas valstiskās neatkarības atjaunošanas notikušās politiski ekonomiskās situācijas izmaiņas, bez šaubām, ienesa būtiskas korekcijas arī iedzīvotāju galvenajos iztikas līdzekļu avotos salīdzinājumā ar iepriekšējās - 1989.gada tautas skaitīšanas gaitā iegūto informāciju.

Ja 1989.gada tautas skaitīšanā vairāk kā puse mūsu valsts iedzīvotāju kā galveno iztikas līdzekļu avotu minēja "ekonomiskās aktivitātes", tad 2000.gada skaitīšanā dominēja trīs galvenie iztikas līdzekļu avoti - "ekonomiskās aktivitātes", "citu personu vai iestāžu apgādība", kā arī "pensija, pabalsti un cita veida finansiālā palīdzība". Galvenās iedzīvotāju iztikas līdzekļu avotu grupas un to izmaiņas aizvadītajā laikposmā starp divām tautas skaitīšanām parāda sekojošā tabula.

At the 2000 Census, data on the main sources of livelihood of the population and their economic activities were compiled and analysed.

2205 thsd persons have answered the census programme questions on the sources of livelihood.

Over the ten years since Latvia regained its independence, changes in the politically economic situation have resulted in alterations of the main sources of livelihood compared with the information obtained at the 1989 Census.

If at the 1989 Population Census more than half of the population mentioned "economic activities" as their main source of livelihood, at the 2000 Census, three main sources of livelihood were dominant - "economic activities", "maintenance of other persons or bodies", as well as "pensions, benefits and other financial assistance". The following table illustrates the main source groups of livelihood and their changes between the two censuses.

**Iedzīvotāju galvenie iztikas līdzekļu avoti 1989. un 2000.gadā**  
**Population by main source of livelihood in 1989 and 2000**

|   | 1989  |  | 2000  |  |
|---|---|--|---|--|
|   | Iedzīvotāju skaits<br><i>Number of population</i> | Procentos pret kopskaitu<br><i>Per cent to total</i> | Iedzīvotāju skaits<br><i>Number of population</i> | Procentos pret kopskaitu<br><i>Per cent to total</i> |
| Iedzīvotāju skaits, kas sniedza atbildes uz jautājumu par galveno iztikas līdzekļu avotu - <i>Number of persons that replied question about main source of livelihood</i> | 2666567   | 100  | 2205274   | 100  |
| Tai skaitā kā galveno iztikas līdzekļu avotu norādījuši - <i>Of which indicated as main source of livelihood:</i>   |   |  |   |  |
| ekonomiskās aktivitātes<br><i>economic activities</i>   | 1470319   | 55,1   | 765181  | 34,7   |
| pensiju, pabalstu un cita veida finansiālo palīdzību - <i>pension, benefits and other financial assistance</i>  | 502670  | 18,9   | 660379  | 29,9   |
| citu personu vai iestāžu apgādību<br><i>maintenance of other persons or bodies</i>  | 690176  | 25,9   | 669553  | 30,4   |
| ienākumus no īpašuma un ieguldījumiem<br><i>income from property and investments</i>  | -   | -  | 2647  | 0,1  |
| aizņēmumus, ietaupījumu samazināšanos<br><i>loans, reduction of savings</i>   | -   | -  | 3375  | 0,2  |
| citu iztikas līdzekļu avotu<br><i>other source of livelihood</i>  | 3402  | 0,1  | 104139  | 4,7  |

Jāpiezīmē, ka 2000.gada tautas skaitīšanā ne no visiem iedzīvotājiem tika iegūtas atbildes uz

It has to be marked that at the 2000 Census not all inhabitants answered the question on the

tautas skaitīšanas programmas jautājumu par galveno iztikas līdzekļu avotu. Daļēji tas skaidrojams ar to, ka lielāks salīdzinājumā ar iepriekšējo tautas skaitīšanu bija personu skaits, ar kurām tautas skaitītājiem neizdevās sastapties. Starp intervētajiem diezgan daudz bija arī cilvēku, kuri strādā bez pastāvīga darba līguma, un kuri skaitītājam lūdza Personas lapā atzīmēt atbildi "cits iztikas līdzekļu avots".

Visbiežāk ekonomiskās aktivitātes kā galveno iztikas līdzekļu avotu iedzīvotāji norādīja Rīgā (39,8 % no visiem atbildējušajiem) un citās lielajās pilsētās: Ventpilī (38,8 %), Jūrmalā (37,7 %), Jelgavā (36,6 %), Rēzeknē (34,4 %), kā arī Rīgas (38,3 %), Ogres (37,7 %) un Valmieras (36,0 %) rajonā. Vidējais rādītājs valstī kopumā, kā atzīmēts iepriekš, bija 34,7 %. Zemākie ekonomisko aktivitāšu kā galvenā iztikas līdzekļu avota skaitļi ir Rēzeknes rajonā (20,9 %), Balvu un Daugavpils rajonā - 23,8%.

Latvijā uz 1000 iedzīvotājiem, kas 2000.gada tautas skaitīšanā ekonomiskās aktivitātes norādīja kā galveno iztikas līdzekļu avotu, bija 1886 iedzīvotāji, kas atrodas citu personu vai iestāžu apgādībā, saņem pensiju, pabalstus un cita veida finansiālo palīdzību. Šis rādītājs atsevišķās valsts teritorijās bija robežās no 1522 līdz 3463. Visnelabvēlīgākā situācija šai jomā valstī tika fiksēta Latgales rajonos, kur ir augsts bezdarba līmenis un lielāks pensijas vecuma iedzīvotāju īpatsvars. Salīdzinoši labāka situācija pēc tautas skaitīšanā iegūtajiem datiem bija Ventpilī un Rīgā, kā arī Rīgas un Ogres rajonā.

Kā jauna tirgus ekonomikas iezīme, kas guvusi apstiprinājumu tautas skaitīšanas datos, vērtējamas gandrīz 3 tūkst. iedzīvotāju atbildes, norādot galveno iztikas avotu "ienākumi no īpašuma un ieguldījumiem". Būtiski - no 0,1 % 1989.gadā līdz 4,8 % 2000.gadā palielinājies personu īpatsvars, kuras norādījušas citu galveno iztikas līdzekļu avotu.

Kaut gan iztikas līdzekļu avotu salīdzinājums ar iepriekšējās tautas skaitīšanas datiem ekonomiskās sistēmas maiņas dēļ ir diezgan problemātisks, varam atzīmēt, ka 2000.gada tautas skaitīšana uzrāda palielinājumu tādās iztikas līdzekļu avotu grupās kā "pensija", "pabalsti un cita veida finansiālā palīdzība" un "citu personu vai iestāžu apgādība". Lielā daļā Latvijas rajonu "citu personu vai iestāžu apgādība" ir visbiežāk norādītais galvenais iztikas līdzekļu avots.

2000.gada tautas skaitīšanā tikai 182 tūkst. jeb 8,2 % iedzīvotāju norādījuši divus galvenos iztikas līdzekļu avotus.

main source of livelihood. Partly it can be explained with the fact that compared with the previous Census there were more persons whom the enumerator failed to meet. Among the interviewers, rather many people worked without a permanent labour contract and asked the enumerator to mark on the Person's questionnaire the answer "other source of livelihood".

Mainly economic activities were indicated as the main source of livelihood by the population in Rīga (39.8 % of all respondents) and other biggest cities: Ventspils (38.8 %), Jūrmala (37.7 %), Jelgava (36.6 %), Rēzekne (34.4 %), as well as in the district of Rīga (38.3 %), Ogre (37.7 %) and Valmiera (36.0 %). The average total indicator in the country, as indicated before, was 34.7 %. The lowest numbers of economic activities as the main source of livelihood are in the districts of Rēzekne (20.9 %), Balvi and Daugavpils (23.8 %).

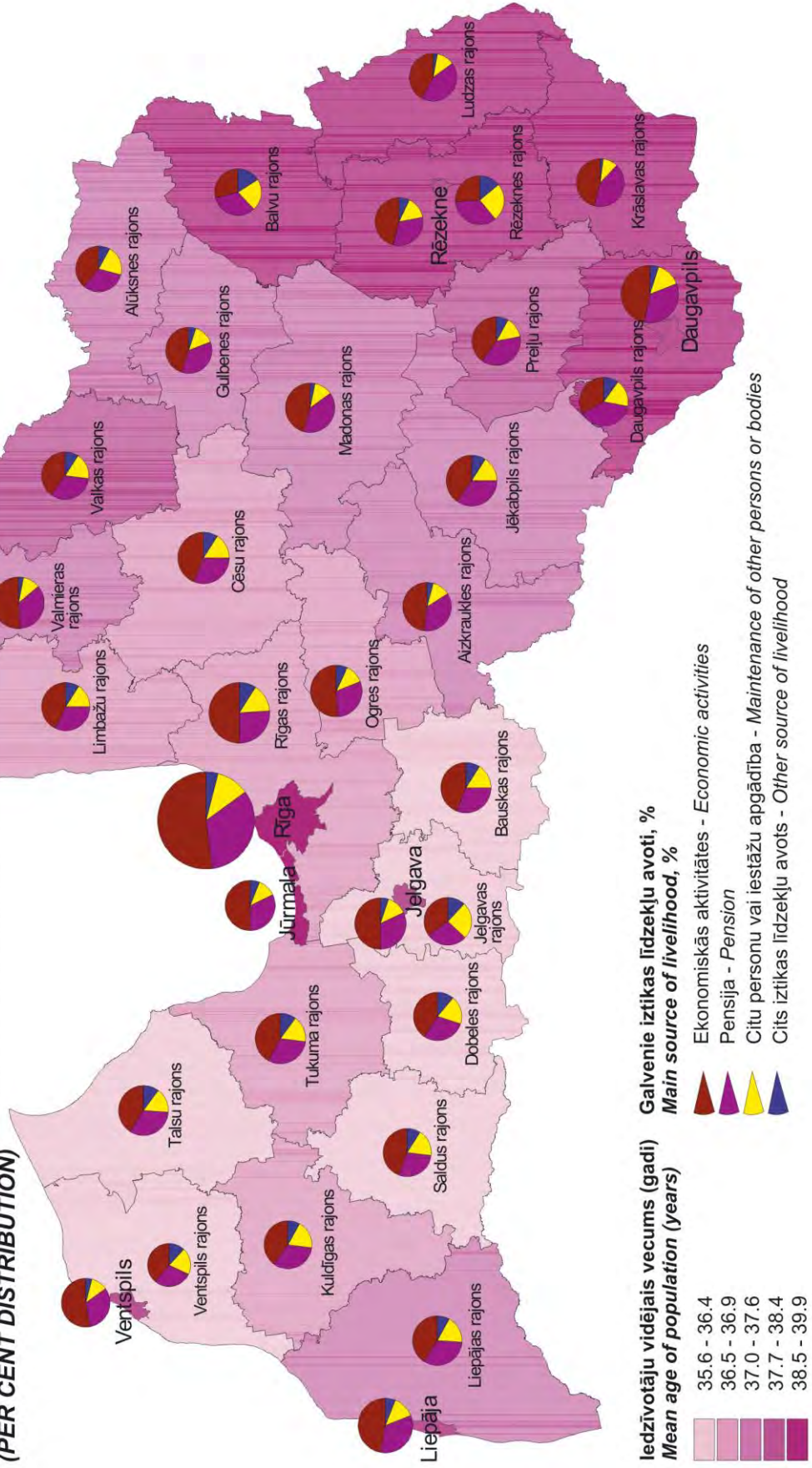
The 2000 Census shows that in Latvia 1886 persons are maintained by other persons or bodies, receive pensions, allowances or other financial assistance per 1000 population who have indicated economic activities as their main source of livelihood. This indicator ranges from 1522 to 3463 in different parts of the country. The most unfavourable situation in this field was reported in the districts of Latgale where the unemployment level of population is high and the proportion of pension-age population is significant. In comparison, situation is better in Ventspils and Rīga, as well as in the districts of Rīga and Ogre.

Answers of about 3 thsd people who have indicated "income from property and investments" can be evaluated as a new trait in market economy being confirmed by the census data. And what is essential - the percentage of persons who have indicated another source of livelihood has increased from 0.1 % in 1989 to 4.8 % in 2000.

Though the comparison of the means of livelihood with the data of the previous census due to the change of economies is rather problematic, it can be marked that the 2000 Census data show an increase in the group "pension", "benefits and other financial assistance" and "maintenance of other persons or bodies". In many districts of Latvia, "maintenance of other persons or bodies" was the main source of livelihood indicated most often.

At the 2000 census, only 182 thsd or 8.2 % of population have indicated two main sources of livelihood.

**IEDZĪVOTĀJU VIDĒJAIS VECUMS (GADI) UN GALVENIE  
IZTIKAS LĪDZEKĻU AVOTI REPUBLIKAS PILSĒTĀS  
UN RAJONOS (PROCENTOS)  
MEAN AGE OF POPULATION (YEARS) AND MAIN  
SOURCES OF LIVELIHOOD IN CITIES AND DISTRICTS  
(PER CENT DISTRIBUTION)**





**IV - 1. LATVIJAS IEDZĪVOTĀJI PĒC GALVENĀ IZTIKAS LĪDZEKĻU  
AVOTA, DZIMUMA UN VECUMA**  
POPULATION OF LATVIA BY MAIN SOURCE OF LIVELIHOOD, SEX AND AGE

|  | Iedzīvotāju skaits kopā<br><i>Total number of population</i> | Galvenais iztikas līdzekļu avots - <i>Main source of livelihood:</i> |                           |  |   |  |  |  |   |
|--|--|--|---------------------------|--|---|--|--|--|---|
|  |  | ekonomiskās aktivitātes<br><i>economic activities</i>                | pensija<br><i>pension</i> | pabalsti un cita veida finansālā palīdzība<br><i>benefits and other financial assistance</i> | ienākumi no īpašuma un ieguldījumiem<br><i>income from property and investments</i> | aizņēmumi, ietaupījumu samazināšanās<br><i>loans, reduction of savings</i> | citu personu vai iestāžu apgādība<br><i>maintenance of other persons or bodies</i> | cits iztikas līdzekļu avots<br><i>other source of livelihood</i> | iztikas līdzekļu avots nav norādīts<br><i>not specified</i> |
| <b>Visi iedzīvotāji</b><br><i>All population</i> | <b>2377383</b>   | <b>765181</b>  | <b>541552</b>             | <b>118827</b>  | <b>2647</b>   | <b>3375</b>  | <b>669553</b>  | <b>104139</b>  | <b>172109</b>   |
| No tiem vecumā<br><i>Of which at age:</i>        |  |  |                           |  |   |  |  |  |   |
| līdz 14 gadiem<br><i>under15</i>                 | 430275   | -  | 393                       | 14973  | 1   | -  | 377198   | 1427   | 36283   |
| 15-19  | 177528   | 13619  | 801                       | 15132  | 35  | 159  | 128303   | 5246   | 14233   |
| 20-24  | 160983   | 74301  | 1455                      | 18039  | 104   | 468  | 42259  | 11144  | 13213   |
| 25-29  | 164446   | 99004  | 1841                      | 16137  | 199   | 370  | 22239  | 12042  | 12614   |
| 30-34  | 158746   | 99923  | 2408                      | 13315  | 272   | 385  | 18613  | 12100  | 11730   |
| 35-39  | 176259   | 113050   | 3844                      | 12417  | 362   | 448  | 19181  | 14072  | 12885   |
| 40-44  | 174755   | 112634   | 5289                      | 10172  | 436   | 517  | 18444  | 14693  | 12570   |
| 45-49  | 154928   | 96655  | 7619                      | 7908   | 436   | 424  | 16562  | 13857  | 11467   |
| 50-54  | 139208   | 81822  | 12923                     | 6652   | 420   | 410  | 15070  | 12354  | 9557  |
| 55-59  | 142030   | 51346  | 65145                     | 3290   | 247   | 176  | 6744   | 6652   | 8430  |
| 60-64  | 146069   | 16158  | 119471                    | 315  | 53  | 10   | 1211   | 337  | 8514  |
| 65-69  | 120498   | 5030   | 108138                    | 147  | 22  | 3  | 938  | 102  | 6118  |
| 70-74  | 105557   | 1345   | 97503                     | 121  | 29  | 4  | 899  | 49   | 5607  |
| 75+  | 126028   | 282  | 114722                    | 206  | 31  | 1  | 1872   | 47   | 8867  |
| <b>Vīrieši - Males</b>                           | <b>1094964</b>   | <b>382196</b>  | <b>178537</b>             | <b>41406</b>   | <b>1536</b>   | <b>1908</b>  | <b>331097</b>  | <b>68809</b>   | <b>89475</b>  |
| No tiem vecumā<br><i>Of which at age:</i>        |  |  |                           |  |   |  |  |  |   |
| līdz 14 gadiem<br><i>under15</i>                 | 220042   | -  | 218                       | 7679   | -   | -  | 192566   | 755  | 18824   |
| 15-19  | 90536  | 8294   | 473                       | 6865   | 16  | 72   | 64055  | 3435   | 7326  |
| 20-24  | 81670  | 41377  | 889                       | 4702   | 67  | 245  | 19874  | 7615   | 6901  |
| 25-29  | 82900  | 52848  | 1114                      | 3254   | 128   | 205  | 9969   | 8451   | 6931  |
| 30-34  | 78722  | 50351  | 1447                      | 3101   | 170   | 244  | 8239   | 8388   | 6782  |
| 35-39  | 85917  | 54115  | 2286                      | 3525   | 205   | 257  | 8591   | 9279   | 7659  |
| 40-44  | 84077  | 52088  | 3226                      | 3532   | 256   | 293  | 7885   | 9357   | 7440  |
| 45-49  | 72556  | 43090  | 4309                      | 3069   | 230   | 226  | 6775   | 8169   | 6688  |
| 50-54  | 63217  | 36051  | 5861                      | 2830   | 210   | 200  | 5753   | 6908   | 5404  |
| 55-59  | 62037  | 31315  | 11815                     | 2501   | 199   | 151  | 5616   | 6111   | 4329  |
| 60-64  | 61034  | 9066   | 46676                     | 201  | 28  | 10   | 710  | 251  | 4092  |
| 65-69  | 46561  | 2724   | 40621                     | 69   | 8   | 2  | 419  | 50   | 2668  |
| 70-74  | 34882  | 720  | 31704                     | 43   | 9   | 3  | 295  | 16   | 2092  |
| 75+  | 30758  | 146  | 27898                     | 32   | 10  | -  | 337  | 11   | 2324  |
| <b>Sievietes</b><br><i>Females</i>               | <b>1282419</b>   | <b>382985</b>  | <b>363015</b>             | <b>77421</b>   | <b>1111</b>   | <b>1467</b>  | <b>338456</b>  | <b>35330</b>   | <b>82634</b>  |

## IV

Iedzīvotāju ekonomiskie raksturojumi  
Economic characteristics of population

turpinājums

continued

|  | Iedzīvotāju skaits kopā<br><i>Total number of population</i> | Galvenais iztikas līdzekļu avots - <i>Main source of livelihood:</i> |                           |   |   |  |  |  |   |
|--|--|--|---------------------------|---|---|--|--|--|---|
|  |  | ekonomiskās aktivitātes<br><i>economic activities</i>                | pensija<br><i>pension</i> | pabalsti un cita veida finansiālā palīdzība<br><i>benefits and other financial assistance</i> | ienākumi no īpašuma un ieguldījumiem<br><i>income from property and investments</i> | aizņēmumi, ietaupījumu samazināšanās<br><i>loans, reduction of savings</i> | citu personu vai iestāžu apgādība<br><i>maintenance of other persons or bodies</i> | cits iztikas līdzekļu avots<br><i>other source of livelihood</i> | iztikas līdzekļu avots nav norādīts<br><i>not specified</i> |

No tām vecumā  
*Of which at age:*

līdz 14 gadiem

*under 15*

|                 |        |       |       |       |     |     |        |      |       |
|-----------------|--------|-------|-------|-------|-----|-----|--------|------|-------|
| <i>under 15</i> | 210233 | -     | 175   | 7294  | 1   | -   | 184632 | 672  | 17459 |
| 15-19           | 86992  | 5325  | 328   | 8267  | 19  | 87  | 64248  | 1811 | 6907  |
| 20-24           | 79313  | 32924 | 566   | 13337 | 37  | 223 | 22385  | 3529 | 6312  |
| 25-29           | 81546  | 46156 | 727   | 12883 | 71  | 165 | 12270  | 3591 | 5683  |
| 30-34           | 80024  | 49572 | 961   | 10214 | 102 | 141 | 10374  | 3712 | 4948  |
| 35-39           | 90342  | 58935 | 1558  | 8892  | 157 | 191 | 10590  | 4793 | 5226  |
| 40-44           | 90678  | 60546 | 2063  | 6640  | 180 | 224 | 10559  | 5336 | 5130  |
| 45-49           | 82372  | 53565 | 3310  | 4839  | 206 | 198 | 9787   | 5688 | 4779  |
| 50-54           | 75991  | 45771 | 7062  | 3822  | 210 | 210 | 9317   | 5446 | 4153  |
| 55-59           | 79993  | 20031 | 53330 | 789   | 48  | 25  | 1128   | 541  | 4101  |
| 60-64           | 85035  | 7092  | 72795 | 114   | 25  | -   | 501    | 86   | 4422  |
| 65-69           | 73937  | 2306  | 67517 | 78    | 14  | 1   | 519    | 52   | 3450  |
| 70-74           | 70675  | 625   | 65799 | 78    | 20  | 1   | 604    | 33   | 3515  |
| 75+             | 95270  | 136   | 86824 | 174   | 21  | 1   | 1535   | 36   | 6543  |

IV - 2. IEDZĪVOTĀJI PĒC GALVENĀ IZTIKAS LĪDZEKĻU AVOTA,  
TAUTĪBAS UN DZIMUMA  
POPULATION BY MAIN SOURCE OF LIVELIHOOD,  
ETHNICITY AND SEX

|  | Kopā<br><i>Total</i> | To skaitā ar tautību - <i>Of which by ethnicity:</i> |                           |                                  |                              |                      |                                  |                                |
|--|----------------------|--|---------------------------|----------------------------------|------------------------------|----------------------|----------------------------------|--------------------------------|
|  |                      | latvieši<br><i>Latvians</i>                          | krievi<br><i>Russians</i> | baltkrievi<br><i>Belarusians</i> | ukraiņi<br><i>Ukrainians</i> | poļi<br><i>Poles</i> | lietuvieši<br><i>Lithuanians</i> | citas tautības<br><i>Other</i> |

**Visi iedzīvotāji - *All population*****2377383 1370703 703243 97150 63644 59505 33430 49708**

No tiem ar galveno iztikas līdzekļu avotu

*Of which by main source of livelihood:*

ekonomiskās aktivitātes

*economic activities* 765181 450152 218654 33361 22305 18719 10221 11769pensija - *pension*

541552 303220 160200 29107 14504 16596 9367 8558

pabalsti un cita veida

finansiālā palīdzība

*benefits and other financial assistance* 118827 68961 35216 4572 2997 2853 2067 2161

ienākumi no īpašuma un ieguldījumiem

*income from property and investments* 2647 1994 376 63 60 42 49 63

aizņēmumi, ietaupījumu samazināšanās

*loans, reduction of savings* 3375 1470 1405 147 149 66 41 97

citu personu vai iestāžu apgādība

*maintenance of other persons or bodies* 669553 419954 182546 17718 13287 14792 7126 14130

cits iztikas līdzekļu avots

*other source of livelihood* 104139 57185 32436 4165 3131 2272 2177 2773

turpinājums

continued

|   | Kopā<br>Total  | To skaitā ar tautību - Of which by ethnicity: |                         |                                      |                            |               |                                     |                            |
|---|----------------|---|-------------------------|--------------------------------------|----------------------------|---------------|-------------------------------------|----------------------------|
|   |                | latvieši<br>Latvians                          | krievi<br>Rus-<br>sians | balt-<br>krievi<br>Bela-<br>russians | ukraiņi<br>Ukrai-<br>nians | poļi<br>Poles | lietu-<br>vieši<br>Lithu-<br>anians | citas<br>tautības<br>Other |
| <b>Vīrieši - Males</b>  | <b>1094964</b> | <b>636136</b>                                 | <b>318917</b>           | <b>41834</b>                         | <b>31798</b>               | <b>25186</b>  | <b>15424</b>                        | <b>25669</b>               |
| No tiem ar galveno iztikas līdzekļu avotu<br>Of which by main source of livelihood:       |                |   |                         |                                      |                            |               |                                     |                            |
| ekonomiskās aktivitātes<br>economic activities  | 382196         | 224421  | 108816                  | 16049                                | 11997                      | 8699          | 5239                                | 6975                       |
| pensija - pension   | 178537         | 99682   | 51077                   | 9339                                 | 6711                       | 4948          | 3242                                | 3538                       |
| pabalsti un cita veida<br>finansiālā palīdzība<br>benefits and other financial assistance | 41406          | 23678   | 12811                   | 1604                                 | 1057                       | 950           | 595                                 | 711                        |
| ienākumi no īpašuma un ieguldījumiem<br>income from property and investments              | 1536           | 1177  | 212                     | 31                                   | 26                         | 21            | 32                                  | 37                         |
| aizņēmumi, ietaupījumu samazināšanās<br>loans, reduction of savings                       | 1908           | 832   | 783                     | 78                                   | 99                         | 39            | 21                                  | 56                         |
| citu personu vai iestāžu apgādība<br>maintenance of other persons or bodies               | 331097         | 210454  | 88594                   | 8331                                 | 6054                       | 7090          | 3556                                | 7018                       |
| cits iztikas līdzekļu avots<br>other source of livelihood                                 | 68809          | 39789   | 19836                   | 2541                                 | 1978                       | 1425          | 1457                                | 1783                       |
| <b>Sievietes - Females</b>  | <b>1282419</b> | <b>734567</b>                                 | <b>384326</b>           | <b>55316</b>                         | <b>31846</b>               | <b>34319</b>  | <b>18006</b>                        | <b>24039</b>               |
| No tām ar galveno iztikas līdzekļu avotu<br>Of which by main source of livelihood:        |                |   |                         |                                      |                            |               |                                     |                            |
| ekonomiskās aktivitātes<br>economic activities  | 382985         | 225731  | 109838                  | 17312                                | 10308                      | 10020         | 4982                                | 4794                       |
| pensija - pension   | 363015         | 203538  | 109123                  | 19768                                | 7793                       | 11648         | 6125                                | 5020                       |
| pabalsti un cita veida<br>finansiālā palīdzība<br>benefits and other financial assistance | 77421          | 45283   | 22405                   | 2968                                 | 1940                       | 1903          | 1472                                | 1450                       |
| ienākumi no īpašuma un ieguldījumiem<br>income from property and investments              | 1111           | 817   | 164                     | 32                                   | 34                         | 21            | 17                                  | 26                         |
| aizņēmumi, ietaupījumu samazināšanās<br>loans, reduction of savings                       | 1467           | 638   | 622                     | 69                                   | 50                         | 27            | 20                                  | 41                         |
| citu personu vai iestāžu apgādība<br>maintenance of other persons or bodies               | 338456         | 209500  | 93952                   | 9387                                 | 7233                       | 7702          | 3570                                | 7112                       |
| cits iztikas līdzekļu avots<br>other source of livelihood                                 | 35330          | 17396   | 12600                   | 1624                                 | 1153                       | 847           | 720                                 | 990                        |

#### IV - 3. IEDZĪVOTĀJI PĒC GALVENĀ IZTIKAS LĪDZEKĻU AVOTA RAJONOS, PILSĒTĀS UN PAGASTOS POPULATION BY MAIN SOURCE OF LIVELIHOOD IN DISTRICTS, CITIES, TOWNS AND PAGASTS

| Administratīvās<br>teritorijas<br>nosaukums<br>Administrative<br>territory | Iedzīvotāju<br>skaits kopā<br>Total number of<br>population | Galvenais iztikas līdzekļu avots - Main source of livelihood: |                    |  |  |  |
|--|---|---|--------------------|--|--|--|
|  |   | ekonomiskās<br>aktivitātes<br>economic<br>activities          | pensija<br>pension | pabalsti un<br>cita veida<br>finansiālā<br>palīdzība<br>benefits and<br>other<br>financial<br>assistance | citu personu<br>vai iestāžu<br>apgādība<br>maintenance<br>of other<br>persons or<br>bodies | cits iztikas<br>līdzekļu<br>avots<br>other source<br>of livelihood |
| <b>Latvija</b>   | <b>2377383</b>  | <b>765181</b>   | <b>541552</b>      | <b>118827</b>  | <b>669553</b>  | <b>110161</b>  |
| <b>Republikas pilsētas - Cities:</b>                                       |   |   |                    |  |  |  |
| Rīga   | 764329  | 269661  | 170726             | 30781  | 181980   | 24020  |



turpinājums

continued

| Administratīvās teritorijas nosaukums<br><i>Administrative territory</i> | Iedzīvotāju skaits kopā<br><i>Total number of population</i> | Galvenais iztikas līdzekļu avots - <i>Main source of livelihood:</i> |                           |   |  |  |
|--|--|--|---------------------------|---|--|--|
|  |  | ekonomiskās aktivitātes<br><i>economic activities</i>                | pensija<br><i>pension</i> | pabalsti un cita veida finansiālā palīdzība<br><i>benefits and other financial assistance</i> | citu personu vai iestāžu apgādība<br><i>maintenance of other persons or bodies</i> | cits iztikas līdzekļu avots<br><i>other source of livelihood</i> |
| Daugavpils   | 115265   | 35136  | 25823                     | 6288  | 34263  | 3759   |
| Jelgava  | 63652  | 21146  | 13580                     | 3180  | 17565  | 2385   |
| Jūrmala  | 55718  | 18673  | 12192                     | 2381  | 14650  | 2208   |
| Liepāja  | 89448  | 28068  | 20489                     | 4443  | 25182  | 3379   |
| Rēzekne  | 39233  | 12597  | 8881                      | 2180  | 11043  | 1939   |
| Ventspils  | 43928  | 15912  | 9664                      | 1766  | 12282  | 1437   |
| <b>Rajoni - Districts:</b>   |  |  |                           |   |  |  |
| <b>Aizkraukles</b>   | <b>41968</b>   | <b>12932</b>   | <b>9780</b>               | <b>2169</b>   | <b>13892</b>   | <b>1139</b>  |
| Aizkraukle   | 9099   | 3553   | 1682                      | 382   | 2851   | 59   |
| Jaunjelgava*   | 2400   | 719  | 604                       | 69  | 816  | 75   |
| Pļaviņas   | 4073   | 1249   | 1117                      | 190   | 1269   | 59   |
| Pagasti:   |  |  |                           |   |  |  |
| Aiviekstes   | 947  | 251  | 246                       | 80  | 325  | 11   |
| Aizkraukles  | 1326   | 423  | 254                       | 31  | 515  | 43   |
| Bebru  | 1493   | 504  | 236                       | 100   | 579  | 30   |
| Daudzseses   | 1231   | 328  | 305                       | 91  | 396  | 58   |
| Iršu   | 641  | 172  | 115                       | 49  | 272  | 9  |
| Klintaines   | 897  | 227  | 261                       | 62  | 254  | 48   |
| Kokneses   | 4350   | 1221   | 1034                      | 131   | 1468   | 228  |
| Kurmenes   | 844  | 239  | 219                       | 47  | 280  | 21   |
| Mazzalves  | 1235   | 353  | 299                       | 47  | 480  | 9  |
| Neretas  | 2197   | 562  | 569                       | 153   | 705  | 115  |
| Pilskalnes   | 649  | 110  | 147                       | 49  | 304  | 25   |
| Seces  | 1172   | 357  | 258                       | 174   | 291  | 7  |
| Sērenes  | 828  | 218  | 186                       | 27  | 274  | 86   |
| Skrīveru   | 4189   | 1147   | 1129                      | 241   | 1346   | 129  |
| Staburaga  | 542  | 132  | 105                       | 18  | 270  | 7  |
| Sunākstes  | 592  | 201  | 165                       | 36  | 172  | -  |
| Valles   | 1247   | 397  | 352                       | 61  | 369  | 30   |
| Vietalvas  | 1085   | 336  | 281                       | 61  | 352  | 14   |
| Zalves   | 931  | 233  | 216                       | 70  | 304  | 76   |
| <b>Alūksnes</b>  | <b>26422</b>   | <b>7742</b>  | <b>6450</b>               | <b>2500</b>   | <b>7300</b>  | <b>1649</b>  |
| Alūksne  | 9482   | 3401   | 2212                      | 601   | 2588   | 331  |
| Ape*   | 2088   | 523  | 544                       | 175   | 607  | 184  |
| Pagasti:   |  |  |                           |   |  |  |
| Alsviķu  | 1787   | 522  | 427                       | 125   | 492  | 158  |
| Annas  | 625  | 175  | 140                       | 115   | 146  | 18   |
| Gaujienas  | 1153   | 301  | 258                       | 183   | 279  | 102  |
| Ilzenes  | 500  | 131  | 106                       | 36  | 206  | 10   |
| Jaunalūksnes   | 1452   | 362  | 398                       | 88  | 439  | 137  |
| Jaunannas  | 640  | 198  | 132                       | 112   | 170  | 20   |
| Jaunlaicenes   | 491  | 123  | 107                       | 45  | 168  | 39   |
| Kalnecmpju   | 351  | 86   | 72                        | 28  | 139  | 5  |
| Liepnas  | 1246   | 259  | 352                       | 89  | 391  | 125  |
| Malienas   | 522  | 149  | 147                       | 85  | 124  | 3  |
| Mārupes  | 830  | 212  | 231                       | 171   | 159  | 32   |
| Mārkalnes  | 510  | 141  | 133                       | 25  | 129  | 67   |
| Pededzes   | 962  | 242  | 300                       | 132   | 239  | 36   |
| Trapenes   | 1009   | 246  | 241                       | 158   | 254  | 81   |
| Veclaicenes  | 538  | 133  | 117                       | 31  | 198  | 42   |

turpinājums

continued

| Administratīvās teritorijas nosaukums<br><i>Administrative territory</i> | Iedzīvotāju skaits kopā<br><i>Total number of population</i> | Galvenais iztikas līdzekļu avots - <i>Main source of livelihood:</i> |                           |   |  |  |
|--|--|--|---------------------------|---|--|--|
|  |  | ekonomiskās aktivitātes<br><i>economic activities</i>                | pensija<br><i>pension</i> | pabalsti un cita veida finansiālā palīdzība<br><i>benefits and other financial assistance</i> | citu personu vai iestāžu apgādība<br><i>maintenance of other persons or bodies</i> | cits iztikas līdzekļu avots<br><i>other source of livelihood</i> |
| Virešu   | 832  | 185  | 191                       | 227   | 91   | 125  |
| Zeltiņu  | 418  | 107  | 114                       | 20  | 139  | 35   |
| Ziemera  | 986  | 246  | 228                       | 54  | 342  | 99   |
| <b>Balvu</b>   | <b>30624</b>   | <b>7059</b>  | <b>8148</b>               | <b>1433</b>   | <b>8963</b>  | <b>3998</b>  |
| Balvi  | 8655   | 2816   | 1788                      | 349   | 2538   | 852  |
| Viļaka   | 1850   | 513  | 579                       | 89  | 449  | 136  |
| Pagasti:   |  |  |                           |   |  |  |
| Baltinavas   | 1688   | 271  | 537                       | 64  | 469  | 285  |
| Balvu  | 829  | 174  | 250                       | 15  | 193  | 172  |
| Bērzkalnes   | 685  | 128  | 165                       | 43  | 231  | 99   |
| Bērzpils   | 1123   | 183  | 344                       | 26  | 348  | 186  |
| Briežuciema  | 760  | 113  | 235                       | 49  | 210  | 148  |
| Krišjāņu   | 530  | 96   | 136                       | 31  | 159  | 105  |
| Kubuļu   | 1772   | 364  | 456                       | 110   | 655  | 142  |
| Kupravas   | 806  | 180  | 168                       | 40  | 216  | 120  |
| Lazdukalna   | 1255   | 170  | 386                       | 46  | 399  | 218  |
| Lazdulejas   | 418  | 47   | 109                       | 2   | 100  | 126  |
| Medņevas   | 989  | 193  | 311                       | 20  | 277  | 151  |
| Rugāju   | 1948   | 301  | 519                       | 40  | 551  | 499  |
| Susāju   | 1005   | 192  | 366                       | 54  | 235  | 115  |
| Šķilbēnu   | 1514   | 308  | 449                       | 47  | 494  | 181  |
| Tilžas   | 1308   | 256  | 359                       | 199   | 402  | 67   |
| Vecilžas   | 573  | 129  | 110                       | 31  | 191  | 105  |
| Vecumu   | 907  | 162  | 271                       | 21  | 327  | 87   |
| Vīksnas  | 978  | 159  | 303                       | 76  | 257  | 150  |
| Žīguru   | 1031   | 304  | 307                       | 81  | 262  | 54   |
| <b>Bauskas</b>   | <b>53197</b>   | <b>15971</b>   | <b>11194</b>              | <b>2753</b>   | <b>17730</b>   | <b>3126</b>  |
| Bauska   | 10840  | 3723   | 2313                      | 402   | 3229   | 543  |
| Pagasti:   |  |  |                           |   |  |  |
| Bārbeles   | 1017   | 225  | 245                       | 46  | 342  | 129  |
| Brunavas   | 1950   | 550  | 461                       | 72  | 623  | 171  |
| Ceraukstes   | 1909   | 524  | 444                       | 79  | 640  | 129  |
| Codes  | 2925   | 845  | 596                       | 181   | 1117   | 75   |
| Dāviņu   | 1059   | 235  | 232                       | 102   | 377  | 46   |
| Gailišu  | 2990   | 960  | 427                       | 173   | 1170   | 130  |
| Iecavas  | 9367   | 2974   | 2000                      | 503   | 3025   | 431  |
| Īslīces  | 4385   | 1322   | 738                       | 229   | 1650   | 262  |
| Mežotnes   | 2011   | 506  | 469                       | 145   | 639  | 199  |
| Rundāles   | 2519   | 726  | 514                       | 170   | 902  | 101  |
| Skaistkalnes   | 1530   | 392  | 382                       | 83  | 492  | 128  |
| Stelpes  | 1054   | 294  | 260                       | 61  | 341  | 73   |
| Svitenes   | 1171   | 420  | 283                       | 73  | 334  | 20   |
| Vecsaules  | 2399   | 510  | 498                       | 174   | 835  | 251  |
| Vecumnieku   | 4741   | 1437   | 1046                      | 149   | 1572   | 334  |
| Viesturu   | 1330   | 328  | 286                       | 111   | 442  | 104  |
| <b>Cēsu</b>  | <b>60620</b>   | <b>19050</b>   | <b>13566</b>              | <b>2938</b>   | <b>19075</b>   | <b>3831</b>  |
| Cēsis  | 18732  | 7112   | 4285                      | 751   | 5224   | 528  |
| Līgatne  | 1475   | 434  | 478                       | 24  | 377  | 100  |

## IV

Iedzīvotāju ekonomiskie raksturojumi  
Economic characteristics of population

turpinājums

continued

| Administratīvās<br>teritorijas<br>nosaukums<br><i>Administrative<br/>territory</i> | Iedzīvotāju<br>skaits kopā<br><i>Total number of<br/>population</i> | Galvenais iztikas līdzekļu avots - <i>Main source of livelihood:</i> |                           |  |  |  |
|--|---|--|---------------------------|--|--|--|
|  |   | ekonomiskās<br>aktivitātes<br><i>economic<br/>activities</i>         | pensija<br><i>pension</i> | pabalsti un<br>cita veida<br>finansiālā<br>palīdzība<br><i>benefits and<br/>other<br/>financial<br/>assistance</i> | citu personu<br>vai iestāžu<br>apgādība<br><i>maintenance<br/>of other<br/>persons or<br/>bodies</i> | cits iztikas<br>līdzekļu<br>avots<br><i>other source<br/>of livelihood</i> |
| Pagasti:   |   |  |                           |  |  |  |
| Amatas   | 865   | 283  | 173                       | 17   | 343  | 25   |
| Drabešu  | 2640  | 833  | 601                       | 95   | 890  | 159  |
| Drustu   | 1205  | 269  | 266                       | 80   | 380  | 171  |
| Dzērbenes  | 1100  | 314  | 262                       | 53   | 384  | 60   |
| Inešu  | 845   | 177  | 175                       | 92   | 371  | 10   |
| Jaunpiebalgas  | 2425  | 622  | 582                       | 249  | 689  | 236  |
| Kaives   | 494   | 137  | 122                       | 15   | 160  | 46   |
| Liepas   | 3401  | 1041   | 817                       | 142  | 1043   | 256  |
| Līgatnes   | 3030  | 912  | 612                       | 198  | 954  | 208  |
| Mārsnēnu   | 910   | 192  | 216                       | 67   | 291  | 117  |
| Mores  | 701   | 199  | 172                       | 9  | 259  | 45   |
| Nītaures   | 1146  | 280  | 242                       | 49   | 423  | 110  |
| Priekuļu   | 5374  | 1888   | 931                       | 218  | 2013   | 136  |
| Raiskuma   | 1846  | 503  | 427                       | 53   | 707  | 90   |
| Raunas   | 3376  | 906  | 739                       | 253  | 1017   | 394  |
| Skujenes   | 1148  | 301  | 245                       | 50   | 378  | 127  |
| Stalbes  | 1397  | 393  | 297                       | 40   | 467  | 119  |
| Straupes   | 1599  | 461  | 360                       | 64   | 457  | 197  |
| Taurenas   | 1096  | 347  | 208                       | 52   | 362  | 93   |
| Vaives   | 1595  | 366  | 394                       | 61   | 571  | 141  |
| Vecpiebalgas   | 1706  | 443  | 378                       | 166  | 471  | 216  |
| Veselavas  | 756   | 262  | 141                       | 21   | 276  | 50   |
| Zaubes   | 1161  | 250  | 306                       | 78   | 372  | 115  |
| Zosēnu   | 597   | 125  | 137                       | 41   | 196  | 82   |
| <b>Daugavpils</b>  | <b>42758</b>  | <b>9631</b>  | <b>11401</b>              | <b>2473</b>  | <b>14197</b>   | <b>2771</b>  |
| Ilūkste  | 2983  | 853  | 858                       | 148  | 837  | 165  |
| Subate*  | 1292  | 292  | 379                       | 50   | 378  | 136  |
| Pagasti:   |   |  |                           |  |  |  |
| Ambeļu   | 870   | 95   | 318                       | 29   | 319  | 74   |
| Bebrenes   | 1386  | 299  | 397                       | 80   | 447  | 129  |
| Biķernieku   | 908   | 137  | 278                       | 58   | 318  | 53   |
| Demenes  | 2099  | 519  | 551                       | 66   | 780  | 104  |
| Dubnas   | 1031  | 150  | 285                       | 167  | 365  | 10   |
| Dvietes  | 802   | 206  | 221                       | 55   | 220  | 72   |
| Eglaines   | 1222  | 260  | 354                       | 62   | 406  | 78   |
| Kalkūnes   | 2744  | 682  | 604                       | 126  | 1083   | 47   |
| Kalupes  | 1796  | 288  | 462                       | 61   | 849  | 29   |
| Laucesas   | 1613  | 357  | 417                       | 61   | 656  | 33   |
| Līksnas  | 1337  | 308  | 422                       | 66   | 408  | 92   |
| Maļinovas  | 1194  | 206  | 315                       | 85   | 457  | 32   |
| Medumu   | 1271  | 249  | 342                       | 136  | 458  | 29   |
| Naujenes   | 6384  | 1854   | 1374                      | 260  | 1910   | 401  |
| Nīcgales   | 1084  | 285  | 268                       | 73   | 364  | 44   |
| Pilskalnes   | 1311  | 296  | 363                       | 104  | 474  | 43   |
| Salienas   | 927   | 153  | 282                       | 49   | 233  | 181  |
| Skrudalienas   | 1758  | 288  | 508                       | 103  | 442  | 357  |
| Sventes  | 1421  | 297  | 453                       | 93   | 430  | 58   |
| Šēderes  | 1646  | 385  | 355                       | 58   | 591  | 177  |
| Tabores  | 1118  | 189  | 314                       | 51   | 343  | 158  |

turpinājums

continued

| Administratīvās teritorijas nosaukums<br><i>Administrative territory</i> | Iedzīvotāju skaits kopā<br><i>Total number of population</i> | Galvenais iztikas līdzekļu avots - <i>Main source of livelihood:</i> |                           |   |  |  |
|--|--|--|---------------------------|---|--|--|
|  |  | ekonomiskās aktivitātes<br><i>economic activities</i>                | pensija<br><i>pension</i> | pabalsti un cita veida finansiālā palīdzība<br><i>benefits and other financial assistance</i> | citu personu vai iestāžu apgādība<br><i>maintenance of other persons or bodies</i> | cits iztikas līdzekļu avots<br><i>other source of livelihood</i> |
| Vaboles  | 1059   | 170  | 357                       | 117   | 316  | 53   |
| Vecsalienas  | 852  | 133  | 236                       | 51  | 228  | 160  |
| Višķu  | 2650   | 680  | 688                       | 264   | 885  | 56   |
| <b>Dobeles</b>   | <b>40246</b>   | <b>12149</b>   | <b>8643</b>               | <b>2687</b>   | <b>12048</b>   | <b>3047</b>  |
| Dobele   | 11553  | 4383   | 2163                      | 577   | 3307   | 620  |
| Auce*  | 4117   | 1382   | 1014                      | 205   | 1155   | 246  |
| Pagasti:   |  |  |                           |   |  |  |
| Annenieku  | 1244   | 344  | 336                       | 76  | 366  | 63   |
| Augstkalnes  | 1300   | 316  | 268                       | 105   | 447  | 125  |
| Auru   | 3203   | 847  | 621                       | 320   | 814  | 376  |
| Bēnes  | 2186   | 627  | 590                       | 97  | 618  | 213  |
| Bērzes   | 2135   | 623  | 490                       | 137   | 580  | 197  |
| Bikstu   | 1250   | 284  | 277                       | 118   | 328  | 197  |
| Bukaišu  | 1009   | 202  | 240                       | 67  | 354  | 116  |
| Dobeles  | 1048   | 207  | 262                       | 59  | 377  | 105  |
| Īles   | 683  | 143  | 193                       | 67  | 179  | 70   |
| Jaunbērzes   | 1196   | 342  | 254                       | 56  | 416  | 88   |
| Krimūnu  | 1329   | 311  | 315                       | 130   | 426  | 76   |
| Lielaucis  | 608  | 120  | 112                       | 70  | 243  | 53   |
| Naudītes   | 1025   | 288  | 185                       | 77  | 371  | 66   |
| Penkules   | 1137   | 284  | 249                       | 143   | 351  | 48   |
| Tērvetes   | 2490   | 735  | 501                       | 185   | 856  | 120  |
| Ukru   | 734  | 180  | 169                       | 43  | 183  | 102  |
| Vītiņu   | 1356   | 340  | 287                       | 129   | 459  | 101  |
| Zebrenes   | 643  | 191  | 117                       | 26  | 218  | 65   |
| <b>Gulbenes</b>  | <b>28194</b>   | <b>8335</b>  | <b>6745</b>               | <b>1691</b>   | <b>9864</b>  | <b>849</b>   |
| Gulbene  | 9629   | 3350   | 2303                      | 436   | 3090   | 140  |
| Pagasti:   |  |  |                           |   |  |  |
| Beļavas  | 2054   | 467  | 577                       | 127   | 740  | 102  |
| Daukstu  | 1373   | 346  | 338                       | 87  | 523  | 48   |
| Druvienas  | 636  | 160  | 146                       | 40  | 257  | 23   |
| Galgauskas   | 839  | 201  | 213                       | 101   | 296  | 8  |
| Jaungulbenes   | 1522   | 449  | 327                       | 99  | 527  | 88   |
| Lejasciema   | 2005   | 545  | 532                       | 112   | 746  | 41   |
| Litenes  | 1289   | 293  | 267                       | 44  | 660  | 11   |
| Lizuma   | 1737   | 507  | 411                       | 223   | 523  | 45   |
| Līgo   | 547  | 218  | 142                       | 15  | 167  | 3  |
| Rankas   | 1829   | 509  | 397                       | 103   | 653  | 118  |
| Stāmerienas  | 1318   | 311  | 346                       | 108   | 481  | 42   |
| Stradu   | 2286   | 717  | 458                       | 116   | 769  | 129  |
| Tirzas   | 1130   | 262  | 288                       | 80  | 432  | 51   |
| <b>Jelgavas</b>  | <b>37371</b>   | <b>10144</b>   | <b>7973</b>               | <b>3821</b>   | <b>9810</b>  | <b>3448</b>  |
| Kalnciems*   | 2553   | 681  | 695                       | 168   | 639  | 188  |
| Pagasti:   |  |  |                           |   |  |  |
| Cenu   | 4176   | 1169   | 852                       | 215   | 948  | 639  |
| Elejas   | 2560   | 667  | 591                       | 379   | 653  | 136  |
| Glūdas   | 2882   | 815  | 523                       | 470   | 569  | 315  |
| Jaunsvirlaukas   | 3303   | 840  | 706                       | 458   | 660  | 398  |
| Lielplatones   | 979  | 257  | 222                       | 50  | 345  | 47   |

## IV

Iedzīvotāju ekonomiskie raksturojumi  
Economic characteristics of population

turpinājums

continued

| Administratīvās teritorijas nosaukums<br><i>Administrative territory</i> | Iedzīvotāju skaits kopā<br><i>Total number of population</i> | Galvenais iztikas līdzekļu avots - <i>Main source of livelihood:</i> |                           |   |  |  |
|--|--|--|---------------------------|---|--|--|
|  |  | ekonomiskās aktivitātes<br><i>economic activities</i>                | pensija<br><i>pension</i> | pabalsti un cita veida finansiālā palīdzība<br><i>benefits and other financial assistance</i> | citu personu vai iestāžu apgādība<br><i>maintenance of other persons or bodies</i> | cits iztikas līdzekļu avots<br><i>other source of livelihood</i> |
| Līvberzes  | 2231   | 581  | 501                       | 223   | 718  | 103  |
| Ozolnieku  | 3310   | 1241   | 582                       | 89  | 1185   | 96   |
| Platonas   | 1729   | 492  | 391                       | 103   | 569  | 104  |
| Sesavas  | 2071   | 604  | 436                       | 418   | 446  | 84   |
| Sidrabenas   | 1951   | 492  | 387                       | 246   | 479  | 240  |
| Svētes   | 1592   | 460  | 324                       | 151   | 421  | 151  |
| Valgundes  | 2098   | 482  | 436                       | 116   | 627  | 282  |
| Vilces   | 2122   | 489  | 420                       | 382   | 525  | 218  |
| Vircavas   | 1909   | 382  | 418                       | 211   | 445  | 318  |
| Zaļenieku  | 1905   | 492  | 489                       | 142   | 581  | 129  |
| <b>Jēkabpils</b>   | <b>56348</b>   | <b>15674</b>   | <b>13897</b>              | <b>2980</b>   | <b>18008</b>   | <b>3412</b>  |
| Jēkabpils  | 27871  | 8736   | 6514                      | 1371  | 8390   | 1268   |
| Aknīste*   | 2031   | 538  | 560                       | 94  | 703  | 100  |
| Viesīte*   | 3129   | 786  | 778                       | 254   | 882  | 288  |
| Pagasti:   |  |  |                           |   |  |  |
| Asares   | 650  | 115  | 172                       | 38  | 267  | 47   |
| Atašienes  | 904  | 188  | 286                       | 73  | 246  | 103  |
| Ābeļu  | 1004   | 261  | 236                       | 30  | 322  | 105  |
| Dignājas   | 685  | 160  | 190                       | 48  | 248  | 34   |
| Dunavas  | 1020   | 218  | 292                       | 90  | 288  | 110  |
| Elkšņu   | 764  | 169  | 195                       | 22  | 269  | 75   |
| Gārsenes   | 1109   | 225  | 425                       | 97  | 308  | 28   |
| Kalna  | 783  | 209  | 182                       | 38  | 298  | 48   |
| Krustpils  | 993  | 238  | 296                       | 55  | 307  | 58   |
| Kūku   | 2172   | 446  | 606                       | 69  | 940  | 70   |
| Leimaņu  | 719  | 133  | 162                       | 40  | 267  | 99   |
| Mežāres  | 1116   | 213  | 296                       | 88  | 430  | 67   |
| Rītes  | 814  | 167  | 185                       | 46  | 299  | 92   |
| Rubenes  | 1493   | 401  | 488                       | 69  | 418  | 85   |
| Salas  | 3530   | 1098   | 605                       | 206   | 1194   | 304  |
| Saukas   | 876  | 259  | 214                       | 32  | 293  | 59   |
| Sēlpils  | 1218   | 305  | 308                       | 45  | 425  | 84   |
| Variešu  | 1455   | 310  | 396                       | 48  | 502  | 163  |
| Vīpes  | 844  | 170  | 209                       | 39  | 342  | 65   |
| Zasas  | 1168   | 329  | 302                       | 88  | 370  | 60   |
| <b>Krāslavas</b>   | <b>36836</b>   | <b>11589</b>   | <b>10506</b>              | <b>1775</b>   | <b>11120</b>   | <b>599</b>   |
| Krāslava   | 11412  | 3971   | 2574                      | 434   | 3632   | 213  |
| Dagda  | 2820   | 866  | 835                       | 196   | 854  | 6  |
| Pagasti:   |  |  |                           |   |  |  |
| Andrupenes   | 1657   | 605  | 475                       | 80  | 441  | 28   |
| Andzeļu  | 824  | 272  | 232                       | 47  | 222  | 22   |
| Asūnes   | 676  | 188  | 207                       | 31  | 229  | 6  |
| Aulejas  | 832  | 229  | 294                       | 55  | 225  | 21   |
| Bērziņu  | 690  | 223  | 215                       | 30  | 190  | 21   |
| Dagdas   | 921  | 305  | 248                       | 30  | 310  | 6  |
| Ezernieku  | 1156   | 386  | 350                       | 73  | 291  | 28   |
| Grāveru  | 733  | 201  | 261                       | 47  | 190  | 2  |
| Indras   | 1609   | 352  | 573                       | 61  | 475  | 79   |
| Izvaltas   | 974  | 236  | 356                       | 71  | 279  | 11   |

turpinājums

continued

| Administratīvās teritorijas nosaukums<br><i>Administrative territory</i> | Iedzīvotāju skaits kopā<br><i>Total number of population</i> | Galvenais iztikas līdzekļu avots - <i>Main source of livelihood:</i> |                           |   |  |  |
|--|--|--|---------------------------|---|--|--|
|  |  | ekonomiskās aktivitātes<br><i>economic activities</i>                | pensija<br><i>pension</i> | pabalsti un cita veida finansiālā palīdzība<br><i>benefits and other financial assistance</i> | citu personu vai iestāžu apgādība<br><i>maintenance of other persons or bodies</i> | cits iztikas līdzekļu avots<br><i>other source of livelihood</i> |
| Kalniešu   | 1046   | 366  | 354                       | 43  | 253  | 2  |
| Kaplavas   | 844  | 321  | 277                       | 10  | 214  | 8  |
| Kašuļinas  | 1151   | 313  | 328                       | 102   | 380  | 14   |
| Kombuļu  | 867  | 232  | 304                       | 71  | 219  | 25   |
| Konstantinovas   | 724  | 267  | 158                       | 33  | 235  | 14   |
| Krāslavas  | 598  | 192  | 158                       | 29  | 169  | 14   |
| Ķepovas  | 413  | 177  | 97                        | 18  | 105  | -  |
| Piedrujas  | 769  | 235  | 246                       | 39  | 227  | 5  |
| Robežnieku   | 1167   | 296  | 361                       | 51  | 390  | 27   |
| Skaistas   | 938  | 265  | 323                       | 78  | 253  | 5  |
| Svariņu  | 569  | 203  | 171                       | 13  | 136  | 22   |
| Šķaunes  | 771  | 300  | 221                       | 14  | 218  | 5  |
| Šķeltovas  | 937  | 217  | 345                       | 33  | 313  | 1  |
| Ūdrīšu   | 1738   | 371  | 543                       | 86  | 670  | 14   |
| <b>Kuldīgas</b>  | <b>38169</b>   | <b>10774</b>   | <b>8886</b>               | <b>2522</b>   | <b>11955</b>   | <b>2542</b>  |
| Kuldīga  | 13678  | 4433   | 3298                      | 779   | 3974   | 567  |
| Skrunda*   | 4138   | 1115   | 1075                      | 252   | 1194   | 335  |
| Pagasti:   |  |  |                           |   |  |  |
| Alsungas   | 2076   | 521  | 538                       | 108   | 702  | 147  |
| Ēdoles   | 1019   | 265  | 227                       | 70  | 297  | 127  |
| Gudenieku  | 955  | 238  | 211                       | 58  | 360  | 66   |
| Īvandes  | 463  | 119  | 97                        | 35  | 150  | 38   |
| Kabiles  | 988  | 204  | 276                       | 60  | 266  | 153  |
| Kurmāles   | 2340   | 713  | 425                       | 123   | 831  | 164  |
| Laidu  | 1442   | 291  | 302                       | 205   | 518  | 86   |
| Nīkrāces   | 854  | 224  | 195                       | 50  | 315  | 46   |
| Padures  | 1130   | 256  | 279                       | 71  | 378  | 93   |
| Pelču  | 983  | 292  | 193                       | 51  | 309  | 101  |
| Raņķu  | 600  | 115  | 147                       | 47  | 199  | 85   |
| Rendas   | 1283   | 384  | 336                       | 67  | 366  | 53   |
| Rudbāržu   | 1318   | 334  | 298                       | 90  | 473  | 62   |
| Rumbas   | 1710   | 437  | 390                       | 103   | 562  | 169  |
| Snēpeles   | 850  | 192  | 181                       | 21  | 325  | 100  |
| Turlavas   | 1154   | 317  | 192                       | 186   | 387  | 39   |
| Vārmes   | 1188   | 324  | 226                       | 146   | 349  | 111  |
| <b>Liepājas</b>  | <b>46817</b>   | <b>13773</b>   | <b>10991</b>              | <b>3370</b>   | <b>14348</b>   | <b>2668</b>  |
| Aizpute  | 5799   | 1795   | 1500                      | 302   | 1711   | 346  |
| Durbe*   | 1339   | 339  | 362                       | 75  | 375  | 148  |
| Grobiņa  | 4326   | 1589   | 865                       | 322   | 1170   | 178  |
| Pāvilosta  | 1207   | 324  | 355                       | 58  | 388  | 51   |
| Priekule   | 2625   | 780  | 639                       | 175   | 776  | 166  |
| Pagasti:   |  |  |                           |   |  |  |
| Aizpute  | 1118   | 310  | 235                       | 101   | 384  | 56   |
| Bārtas   | 843  | 202  | 190                       | 62  | 335  | 27   |
| Bunkas   | 1138   | 423  | 234                       | 50  | 386  | 20   |
| Cīravas  | 1538   | 459  | 289                       | 159   | 490  | 88   |
| Dunalkas   | 968  | 320  | 203                       | 103   | 295  | 36   |
| Dunikas  | 844  | 278  | 213                       | 167   | 139  | 31   |
| Embūtes  | 592  | 143  | 136                       | 52  | 222  | 26   |



## IV

Iedzīvotāju ekonomiskie raksturojumi  
Economic characteristics of population

turpinājums

continued

| Administratīvās teritorijas nosaukums<br><i>Administrative territory</i> | Iedzīvotāju skaits kopā<br><i>Total number of population</i> | Galvenais iztikas līdzekļu avots - <i>Main source of livelihood:</i> |                           |   |  |  |
|--|--|--|---------------------------|---|--|--|
|  |  | ekonomiskās aktivitātes<br><i>economic activities</i>                | pensija<br><i>pension</i> | pabalsti un cita veida finansiālā palīdzība<br><i>benefits and other financial assistance</i> | citu personu vai iestāžu apgādība<br><i>maintenance of other persons or bodies</i> | cits iztikas līdzekļu avots<br><i>other source of livelihood</i> |
| Gaviezes   | 1001   | 273  | 193                       | 170   | 257  | 52   |
| Gramzdas   | 874  | 255  | 154                       | 50  | 313  | 81   |
| Grobiņas   | 2798   | 768  | 532                       | 191   | 939  | 163  |
| Kalētu   | 852  | 156  | 191                       | 72  | 321  | 72   |
| Kalvenes   | 868  | 243  | 201                       | 123   | 235  | 47   |
| Kazdangas  | 1774   | 473  | 455                       | 122   | 578  | 93   |
| Lažas  | 781  | 176  | 184                       | 27  | 269  | 98   |
| Medzes   | 1442   | 433  | 296                       | 65  | 510  | 87   |
| Nīcas  | 2839   | 959  | 695                       | 135   | 927  | 48   |
| Otaņķu   | 1008   | 302  | 280                       | 61  | 274  | 50   |
| Priekules  | 789  | 180  | 202                       | 49  | 285  | 47   |
| Rucavas  | 1501   | 514  | 400                       | 57  | 442  | 45   |
| Sakas  | 747  | 176  | 202                       | 45  | 233  | 64   |
| Tadaiķu  | 1136   | 322  | 245                       | 104   | 351  | 70   |
| Vaiņodes   | 2804   | 692  | 774                       | 293   | 670  | 225  |
| Vecpils  | 614  | 205  | 144                       | 33  | 198  | 18   |
| Vērgales   | 1638   | 465  | 385                       | 119   | 568  | 55   |
| Virgas   | 1014   | 219  | 237                       | 28  | 307  | 180  |
| <b>Limbažu</b>   | <b>40164</b>   | <b>12415</b>   | <b>9324</b>               | <b>2087</b>   | <b>12314</b>   | <b>2502</b>  |
| Limbaži  | 9237   | 3496   | 1855                      | 544   | 2531   | 460  |
| Ainaži*  | 1890   | 679  | 394                       | 88  | 600  | 70   |
| Aloja*   | 2689   | 762  | 681                       | 88  | 957  | 106  |
| Salacgrīva*  | 6090   | 2149   | 1446                      | 205   | 1836   | 213  |
| Staicele*  | 2122   | 546  | 577                       | 158   | 622  | 158  |
| Pagasti:   |  |  |                           |   |  |  |
| Braslavas  | 859  | 158  | 219                       | 28  | 342  | 90   |
| Brīvzemnieku   | 1483   | 301  | 274                       | 74  | 635  | 125  |
| Katvaru  | 1472   | 375  | 358                       | 31  | 496  | 158  |
| Lēdurgas   | 1633   | 459  | 343                       | 97  | 589  | 87   |
| Liepupes   | 2533   | 716  | 646                       | 134   | 685  | 223  |
| Limbažu  | 2471   | 745  | 494                       | 112   | 661  | 359  |
| Pāles  | 977  | 237  | 241                       | 33  | 339  | 88   |
| Skultes  | 2025   | 579  | 562                       | 178   | 506  | 112  |
| Umurgas  | 1391   | 375  | 383                       | 63  | 443  | 91   |
| Vidrižu  | 1633   | 436  | 393                       | 74  | 606  | 66   |
| Viļķenes   | 1659   | 402  | 458                       | 180   | 466  | 96   |
| <b>Ludzas</b>  | <b>35125</b>   | <b>9646</b>  | <b>9908</b>               | <b>1886</b>   | <b>11507</b>   | <b>868</b>   |
| Ludza  | 10822  | 3601   | 2492                      | 517   | 3605   | 124  |
| Kārsava  | 2722   | 742  | 848                       | 103   | 838  | 74   |
| Zilupe   | 1953   | 565  | 533                       | 184   | 631  | 4  |
| Pagasti:   |  |  |                           |   |  |  |
| Blontu   | 569  | 161  | 168                       | 35  | 179  | 3  |
| Brīgu  | 876  | 138  | 275                       | 55  | 305  | 62   |
| Ciblas   | 1186   | 332  | 295                       | 57  | 427  | 41   |
| Cirmas   | 817  | 204  | 206                       | 33  | 339  | 8  |
| Goliševas  | 534  | 155  | 149                       | 42  | 160  | 3  |
| Isnaudas   | 1250   | 322  | 310                       | 34  | 486  | 59   |
| Istras   | 1040   | 308  | 324                       | 64  | 287  | 24   |
| Lauderu  | 540  | 109  | 174                       | 13  | 191  | 35   |

turpinājums

continued

| Administratīvās teritorijas nosaukums<br><i>Administrative territory</i> | Iedzīvotāju skaits kopā<br><i>Total number of population</i> | Galvenais iztikas līdzekļu avots - <i>Main source of livelihood:</i> |                           |   |  |  |
|--|--|--|---------------------------|---|--|--|
|  |  | ekonomiskās aktivitātes<br><i>economic activities</i>                | pensija<br><i>pension</i> | pabalsti un cita veida finansiālā palīdzība<br><i>benefits and other financial assistance</i> | citu personu vai iestāžu apgādība<br><i>maintenance of other persons or bodies</i> | cits iztikas līdzekļu avots<br><i>other source of livelihood</i> |
| Līdumnieku   | 523  | 83   | 189                       | 27  | 181  | 25   |
| Malnavas   | 2115   | 422  | 691                       | 127   | 728  | 66   |
| Mežvidu  | 1133   | 294  | 386                       | 68  | 350  | 14   |
| Mērdzenes  | 964  | 217  | 308                       | 59  | 321  | 51   |
| Nirzas   | 636  | 142  | 220                       | 36  | 210  | 15   |
| Nukšas   | 633  | 153  | 205                       | 80  | 147  | 26   |
| Pasienes   | 832  | 222  | 255                       | 40  | 273  | 15   |
| Pildas   | 838  | 220  | 289                       | 41  | 262  | 8  |
| Pureņu   | 559  | 148  | 151                       | 30  | 187  | 11   |
| Pušmucovas   | 725  | 183  | 206                       | 49  | 242  | 25   |
| Rundēnu  | 800  | 201  | 285                       | 51  | 172  | 71   |
| Salnavas   | 1107   | 298  | 359                       | 57  | 331  | 17   |
| Zaļesjes   | 945  | 199  | 270                       | 45  | 340  | 33   |
| Zvirgzdenes  | 1006   | 227  | 320                       | 39  | 315  | 54   |
| <b>Madonas</b>   | <b>46459</b>   | <b>13802</b>   | <b>11526</b>              | <b>2369</b>   | <b>16303</b>   | <b>1108</b>  |
| Madona   | 9553   | 3501   | 2199                      | 292   | 3155   | 85   |
| Cesvaine*  | 3480   | 975  | 850                       | 233   | 1252   | 83   |
| Lubāna   | 1974   | 674  | 522                       | 92  | 618  | 32   |
| Varakļāni  | 2413   | 652  | 758                       | 200   | 672  | 56   |
| Pagasti:   |  |  |                           |   |  |  |
| Aronas   | 1657   | 488  | 374                       | 130   | 571  | 45   |
| Barkavas   | 1746   | 470  | 425                       | 63  | 629  | 114  |
| Bērzaunes  | 1834   | 648  | 419                       | 82  | 631  | 12   |
| Dzelzavas  | 1510   | 415  | 396                       | 121   | 455  | 78   |
| Ērgļu  | 2975   | 961  | 774                       | 116   | 954  | 86   |
| Indrānu  | 1226   | 274  | 339                       | 84  | 471  | 26   |
| Jumurdas   | 402  | 75   | 122                       | 22  | 146  | 25   |
| Kalsnavas  | 2255   | 720  | 518                       | 100   | 812  | 52   |
| Lazdonas   | 808  | 238  | 175                       | 22  | 337  | 3  |
| Liezēres   | 1679   | 504  | 384                       | 57  | 657  | 28   |
| Ļaudonas   | 1843   | 421  | 513                       | 109   | 718  | 49   |
| Mārcienas  | 1338   | 332  | 324                       | 45  | 539  | 21   |
| Mētrienas  | 995  | 198  | 267                       | 86  | 396  | 16   |
| Murmastienes   | 1010   | 216  | 296                       | 74  | 319  | 72   |
| Ošupes   | 1555   | 382  | 364                       | 151   | 601  | 21   |
| Praulienas   | 1924   | 503  | 442                       | 68  | 793  | 55   |
| Sarkaņu  | 1671   | 533  | 335                       | 66  | 686  | 14   |
| Sausnējas  | 791  | 190  | 192                       | 44  | 255  | 74   |
| Varakļānu  | 996  | 205  | 354                       | 67  | 322  | 25   |
| Vestienas  | 824  | 227  | 184                       | 45  | 314  | 36   |
| <b>Ogres</b>   | <b>63064</b>   | <b>22642</b>   | <b>13318</b>              | <b>2589</b>   | <b>18647</b>   | <b>2823</b>  |
| Ogre   | 26573  | 10688  | 5591                      | 875   | 7252   | 728  |
| Ikšķile*   | 6232   | 2238   | 1298                      | 211   | 1867   | 291  |
| Ķegums*  | 3070   | 1168   | 578                       | 151   | 941  | 84   |
| Lielvārde*   | 7319   | 2597   | 1421                      | 330   | 2212   | 366  |
| Pagasti:   |  |  |                           |   |  |  |
| Birzgales  | 2055   | 580  | 483                       | 70  | 734  | 100  |
| Jumpravas  | 2157   | 738  | 472                       | 128   | 650  | 110  |
| Krapes   | 902  | 264  | 197                       | 37  | 330  | 40   |

## IV

Iedzīvotāju ekonomiskie raksturojumi  
Economic characteristics of population

turpinājums

continued

| Administratīvās teritorijas nosaukums<br><i>Administrative territory</i> | Iedzīvotāju skaits kopā<br><i>Total number of population</i> | Galvenais iztikas līdzekļu avots - <i>Main source of livelihood:</i> |                           |   |  |  |
|--|--|--|---------------------------|---|--|--|
|  |  | ekonomiskās aktivitātes<br><i>economic activities</i>                | pensija<br><i>pension</i> | pabalsti un cita veida finansiālā palīdzība<br><i>benefits and other financial assistance</i> | citu personu vai iestāžu apgādība<br><i>maintenance of other persons or bodies</i> | cits iztikas līdzekļu avots<br><i>other source of livelihood</i> |
| Ķeipenes   | 1327   | 419  | 269                       | 48  | 452  | 94   |
| Lauberes   | 818  | 239  | 181                       | 18  | 307  | 47   |
| Lēdmanes   | 1535   | 427  | 378                       | 74  | 477  | 118  |
| Madlienas  | 2230   | 659  | 523                       | 53  | 743  | 181  |
| Mazozolu   | 777  | 223  | 167                       | 21  | 286  | 46   |
| Meņģeles   | 826  | 208  | 158                       | 49  | 306  | 87   |
| Ogresgala  | 2512   | 818  | 543                       | 245   | 648  | 180  |
| Rembates   | 1293   | 347  | 298                       | 46  | 413  | 114  |
| Suntažu  | 2290   | 752  | 485                       | 164   | 673  | 104  |
| Taurupes   | 1148   | 277  | 276                       | 69  | 356  | 133  |
| <b>Preiļu</b>  | <b>41735</b>   | <b>11433</b>   | <b>11100</b>              | <b>1953</b>   | <b>13572</b>   | <b>2218</b>  |
| Preiļi   | 8909   | 3061   | 1736                      | 378   | 2936   | 533  |
| Līvānu novads  | 12923  | 3489   | 3169                      | 491   | 4661   | 422  |
| Pagasti:   |  |  |                           |   |  |  |
| Aglonas  | 2658   | 568  | 748                       | 187   | 843  | 183  |
| Aizkalnes  | 772  | 239  | 244                       | 23  | 219  | 40   |
| Galēnu   | 1180   | 280  | 386                       | 86  | 370  | 32   |
| Jersikas   | 1098   | 242  | 328                       | 66  | 341  | 85   |
| Pelēču   | 959  | 236  | 306                       | 25  | 271  | 95   |
| Preiļu   | 1133   | 270  | 351                       | 45  | 334  | 112  |
| Riebiņu  | 1727   | 388  | 510                       | 77  | 701  | 16   |
| Rožkalnu   | 941  | 297  | 331                       | 38  | 240  | 19   |
| Rudzātu  | 1075   | 288  | 305                       | 34  | 351  | 78   |
| Rušonas  | 1914   | 407  | 580                       | 152   | 583  | 144  |
| Saunas   | 1318   | 274  | 465                       | 99  | 314  | 132  |
| Silajāņu   | 647  | 187  | 237                       | 25  | 155  | 36   |
| Sīļukalna  | 801  | 188  | 263                       | 24  | 215  | 102  |
| Stabulnieku  | 1029   | 254  | 329                       | 45  | 294  | 88   |
| Sutru  | 807  | 273  | 249                       | 15  | 219  | 22   |
| Upmalas  | 1070   | 308  | 325                       | 56  | 318  | 37   |
| Vārkavas   | 774  | 184  | 238                       | 87  | 207  | 42   |
| <b>Rēzeknes</b>  | <b>43090</b>   | <b>8581</b>  | <b>11610</b>              | <b>3568</b>   | <b>12537</b>   | <b>4735</b>  |
| Viļāni   | 4049   | 1135   | 1041                      | 177   | 1178   | 284  |
| Pagasti:   |  |  |                           |   |  |  |
| Audriņu  | 1274   | 248  | 361                       | 139   | 233  | 236  |
| Bērzgales  | 793  | 204  | 214                       | 166   | 126  | 63   |
| Čornajas   | 1680   | 236  | 396                       | 128   | 592  | 216  |
| Dekšāres   | 986  | 161  | 312                       | 189   | 101  | 193  |
| Dricānu  | 1264   | 225  | 401                       | 150   | 285  | 157  |
| Feimaņu  | 1170   | 245  | 393                       | 186   | 238  | 73   |
| Gaigalavas   | 1215   | 188  | 328                       | 85  | 397  | 186  |
| Griškānu   | 1760   | 387  | 444                       | 110   | 626  | 97   |
| Ilzeskalna   | 1015   | 174  | 299                       | 144   | 233  | 119  |
| Kantīnieku   | 720  | 68   | 196                       | 52  | 223  | 150  |
| Kaunatas   | 1550   | 278  | 452                       | 74  | 371  | 290  |
| Lendžu   | 846  | 183  | 245                       | 50  | 297  | 47   |
| Lūznavas   | 1352   | 344  | 320                       | 50  | 432  | 119  |
| Maltas   | 3686   | 953  | 931                       | 236   | 1061   | 340  |
| Mākoņkalna   | 873  | 138  | 293                       | 43  | 191  | 179  |

turpinājums

continued

| Administratīvās teritorijas nosaukums<br><i>Administrative territory</i> | Iedzīvotāju skaits kopā<br><i>Total number of population</i> | Galvenais iztikas līdzekļu avots - <i>Main source of livelihood:</i> |                           |   |  |  |
|--|--|--|---------------------------|---|--|--|
|  |  | ekonomiskās aktivitātes<br><i>economic activities</i>                | pensija<br><i>pension</i> | pabalsti un cita veida finansiālā palīdzība<br><i>benefits and other financial assistance</i> | citu personu vai iestāžu apgādība<br><i>maintenance of other persons or bodies</i> | cits iztikas līdzekļu avots<br><i>other source of livelihood</i> |
| Nagļu  | 663  | 152  | 184                       | 33  | 222  | 36   |
| Nautrēnu   | 1634   | 251  | 537                       | 183   | 371  | 248  |
| Ozolaines  | 1729   | 361  | 406                       | 148   | 512  | 188  |
| Ozolmuižas   | 1029   | 156  | 269                       | 16  | 495  | 11   |
| Pušas  | 644  | 114  | 212                       | 32  | 156  | 106  |
| Rikavas  | 1000   | 127  | 310                       | 78  | 344  | 106  |
| Sakstagala   | 1763   | 262  | 421                       | 135   | 554  | 311  |
| Silmalas   | 3638   | 549  | 905                       | 461   | 1173   | 322  |
| Sokolku  | 956  | 137  | 260                       | 40  | 338  | 141  |
| Stoļerovas   | 790  | 151  | 201                       | 51  | 257  | 100  |
| Stružānu   | 1086   | 277  | 306                       | 82  | 345  | 44   |
| Vērēmu   | 1823   | 431  | 400                       | 198   | 557  | 136  |
| Viļānu   | 2102   | 446  | 573                       | 132   | 629  | 237  |
| <b>Rīgas</b>   | <b>144346</b>  | <b>52215</b>   | <b>27798</b>              | <b>6479</b>   | <b>40483</b>   | <b>9210</b>  |
| Baldone*   | 4913   | 1408   | 1066                      | 138   | 1698   | 524  |
| Baloži   | 3967   | 1478   | 671                       | 151   | 1124   | 388  |
| Olaine   | 12952  | 5105   | 2420                      | 516   | 3599   | 596  |
| Salaspils*   | 21102  | 8075   | 3813                      | 1147  | 5358   | 1122   |
| Saulkrasti*  | 5523   | 1879   | 1394                      | 230   | 1464   | 362  |
| Sigulda  | 10727  | 4066   | 2321                      | 423   | 2918   | 550  |
| Vangaži  | 4138   | 1443   | 788                       | 102   | 1301   | 261  |
| Pagasti:   |  |  |                           |   |  |  |
| Allažu   | 1887   | 601  | 318                       | 76  | 715  | 83   |
| Ādažu  | 6920   | 2704   | 1043                      | 216   | 2079   | 292  |
| Babītes  | 5461   | 1955   | 1047                      | 229   | 1430   | 381  |
| Carnikavas   | 4593   | 1679   | 954                       | 232   | 1223   | 277  |
| Daugmales  | 934  | 241  | 197                       | 59  | 268  | 164  |
| Garkalnes  | 3382   | 1125   | 735                       | 161   | 932  | 173  |
| Inčukalna  | 3776   | 1249   | 813                       | 215   | 1032   | 194  |
| Krimuldas  | 4354   | 1462   | 902                       | 147   | 1344   | 302  |
| Ķekavas  | 11346  | 4485   | 2130                      | 609   | 3160   | 518  |
| Mālpils  | 4341   | 1592   | 785                       | 289   | 1161   | 372  |
| Mārupes  | 8611   | 3064   | 1772                      | 303   | 2448   | 562  |
| Olaines  | 5142   | 1692   | 955                       | 163   | 1357   | 617  |
| Ropažu   | 6058   | 1966   | 890                       | 526   | 1901   | 344  |
| Salas  | 1160   | 360  | 222                       | 41  | 392  | 100  |
| Sējas  | 2406   | 778  | 509                       | 113   | 745  | 166  |
| Siguldas   | 3363   | 1105   | 740                       | 159   | 1035   | 193  |
| Stopiņu  | 7290   | 2703   | 1313                      | 234   | 1799   | 669  |
| <b>Saldus</b>  | <b>38916</b>   | <b>12109</b>   | <b>8028</b>               | <b>2482</b>   | <b>12474</b>   | <b>2456</b>  |
| Saldus   | 12581  | 4630   | 2718                      | 671   | 3594   | 454  |
| Brocēni*   | 4855   | 1488   | 1199                      | 284   | 1387   | 255  |
| Pagasti:   |  |  |                           |   |  |  |
| Blīdenes   | 1042   | 216  | 207                       | 72  | 339  | 174  |
| Ezeres   | 1504   | 376  | 300                       | 102   | 524  | 166  |
| Gaiķu  | 967  | 224  | 203                       | 42  | 343  | 134  |
| Jaunauces  | 578  | 171  | 143                       | 26  | 227  | 2  |
| Jaunlutriņu  | 1076   | 304  | 202                       | 93  | 358  | 97   |
| Kursīšu  | 1072   | 200  | 217                       | 113   | 375  | 143  |

## IV

Iedzīvotāju ekonomiskie raksturojumi  
Economic characteristics of population

turpinājums

continued

| Administratīvās teritorijas nosaukums<br><i>Administrative territory</i> | Iedzīvotāju skaits kopā<br><i>Total number of population</i> | Galvenais iztikas līdzekļu avots - <i>Main source of livelihood:</i> |                           |   |  |  |
|--|--|--|---------------------------|---|--|--|
|  |  | ekonomiskās aktivitātes<br><i>economic activities</i>                | pensija<br><i>pension</i> | pabalsti un cita veida finansiālā palīdzība<br><i>benefits and other financial assistance</i> | citu personu vai iestāžu apgādība<br><i>maintenance of other persons or bodies</i> | cits iztikas līdzekļu avots<br><i>other source of livelihood</i> |
| Lutriņu  | 1536   | 503  | 294                       | 74  | 550  | 70   |
| Nīgrandes  | 2044   | 535  | 267                       | 297   | 700  | 165  |
| Novadnieku   | 2045   | 654  | 423                       | 138   | 680  | 98   |
| Pampāļu  | 1002   | 361  | 174                       | 57  | 340  | 34   |
| Remtes   | 948  | 185  | 242                       | 67  | 356  | 63   |
| Rubas  | 1165   | 258  | 262                       | 59  | 444  | 92   |
| Saldus   | 1741   | 678  | 256                       | 83  | 559  | 118  |
| Šķēdes   | 849  | 235  | 161                       | 62  | 293  | 69   |
| Vadakstes  | 737  | 160  | 139                       | 59  | 237  | 97   |
| Zaņas  | 893  | 272  | 162                       | 79  | 340  | 18   |
| Zirņu  | 1883   | 562  | 370                       | 57  | 695  | 176  |
| Zvārdes  | 398  | 97   | 89                        | 47  | 133  | 31   |
| <b>Talsu</b>   | <b>49814</b>   | <b>14750</b>   | <b>11880</b>              | <b>2760</b>   | <b>15562</b>   | <b>3105</b>  |
| Talsi  | 12374  | 4328   | 2700                      | 387   | 3970   | 449  |
| Sabile   | 1626   | 452  | 476                       | 74  | 449  | 113  |
| Stende   | 2012   | 619  | 548                       | 111   | 571  | 112  |
| Valdemārpils*  | 2801   | 761  | 713                       | 137   | 803  | 276  |
| Pagasti:   |  |  |                           |   |  |  |
| Abavas   | 1956   | 403  | 377                       | 177   | 806  | 143  |
| Balgales   | 1110   | 299  | 248                       | 104   | 344  | 75   |
| Dundagas   | 4164   | 1098   | 1002                      | 300   | 1379   | 252  |
| Gibuļu   | 2649   | 697  | 650                       | 264   | 657  | 258  |
| Īves   | 649  | 150  | 144                       | 48  | 216  | 71   |
| Kolkas   | 1280   | 461  | 289                       | 49  | 401  | 45   |
| Ķūļciema   | 541  | 141  | 130                       | 12  | 190  | 49   |
| Laidzes  | 1765   | 575  | 334                       | 81  | 575  | 162  |
| Laucienes  | 2015   | 459  | 607                       | 202   | 527  | 133  |
| Lībagu   | 2185   | 629  | 519                       | 86  | 774  | 116  |
| Lubes  | 647  | 167  | 136                       | 17  | 266  | 49   |
| Mērsraga   | 2084   | 643  | 557                       | 108   | 576  | 136  |
| Rojas  | 4742   | 1473   | 1208                      | 318   | 1270   | 307  |
| Strazdes   | 524  | 128  | 133                       | 19  | 181  | 45   |
| Valdgales  | 1531   | 377  | 364                       | 102   | 575  | 68   |
| Vandzenes  | 2081   | 591  | 511                       | 112   | 655  | 158  |
| Virbu  | 1078   | 299  | 234                       | 52  | 377  | 88   |
| <b>Tukuma</b>  | <b>54200</b>   | <b>16100</b>   | <b>11897</b>              | <b>2830</b>   | <b>16805</b>   | <b>3749</b>  |
| Tukums   | 18886  | 6394   | 4094                      | 909   | 5217   | 955  |
| Kandavas novads  | 8538   | 2295   | 1920                      | 488   | 2600   | 836  |
| Pagasti:   |  |  |                           |   |  |  |
| Degoles  | 781  | 207  | 189                       | 29  | 280  | 34   |
| Džūkstes   | 1748   | 464  | 399                       | 84  | 606  | 106  |
| Engures  | 2645   | 822  | 662                       | 77  | 800  | 178  |
| Irlavas  | 1659   | 423  | 334                       | 99  | 562  | 169  |
| Jaunpils   | 2641   | 751  | 611                       | 109   | 936  | 155  |
| Jaunsātu   | 1207   | 217  | 233                       | 80  | 493  | 131  |
| Lapmežciema  | 2136   | 636  | 524                       | 40  | 737  | 116  |
| Lestenes   | 799  | 211  | 173                       | 201   | 129  | 54   |
| Pūres  | 1794   | 611  | 400                       | 57  | 592  | 92   |
| Sēmes  | 1266   | 349  | 258                       | 60  | 442  | 106  |

turpinājums

continued

| Administratīvās<br>teritorijas<br>nosaukums<br><i>Administrative<br/>territory</i> | Iedzīvotāju<br>skaits kopā<br><i>Total number of<br/>population</i> | Galvenais iztikas līdzekļu avots - <i>Main source of livelihood:</i> |                           |  |  |  |
|--|---|--|---------------------------|--|--|--|
|  |   | ekonomiskās<br>aktivitātes<br><i>economic<br/>activities</i>         | pensija<br><i>pension</i> | pabalsti un<br>cita veida<br>finansiālā<br>palīdzība<br><i>benefits and<br/>other<br/>financial<br/>assistance</i> | citu personu<br>vai iestāžu<br>apģādība<br><i>maintenance<br/>of other<br/>persons or<br/>bodies</i> | cits iztikas<br>līdzekļu<br>avots<br><i>other source<br/>of livelihood</i> |
| Slampes  | 2238  | 630  | 469                       | 100  | 742  | 218  |
| Smārdes  | 2726  | 782  | 557                       | 116  | 957  | 177  |
| Tumes  | 1896  | 538  | 388                       | 85   | 636  | 140  |
| Vānes  | 1313  | 334  | 283                       | 85   | 510  | 54   |
| Viesatu  | 489   | 81   | 72                        | 142  | 94   | 68   |
| Zantes   | 707   | 180  | 166                       | 56   | 217  | 70   |
| Zentenes   | 731   | 175  | 165                       | 13   | 255  | 90   |
| <b>Valkas</b>  | <b>34317</b>  | <b>10065</b>   | <b>8198</b>               | <b>1960</b>  | <b>10432</b>   | <b>2481</b>  |
| Valka  | 6782  | 2233   | 1616                      | 272  | 1940   | 362  |
| Seda*  | 1830  | 591  | 548                       | 73   | 423  | 125  |
| Smiltene   | 6287  | 2275   | 1418                      | 387  | 1832   | 297  |
| Strenči  | 1640  | 532  | 406                       | 56   | 482  | 77   |
| Pagasti:   |   |  |                           |  |  |  |
| Bilskas  | 1607  | 457  | 366                       | 67   | 529  | 110  |
| Blomes   | 1110  | 316  | 259                       | 67   | 392  | 53   |
| Brantu   | 670   | 213  | 147                       | 24   | 242  | 24   |
| Ērgemes  | 1184  | 255  | 299                       | 110  | 367  | 126  |
| Ēveles   | 702   | 170  | 167                       | 57   | 195  | 92   |
| Grundzāles   | 1077  | 227  | 295                       | 69   | 305  | 131  |
| Jērcēnu  | 670   | 166  | 178                       | 36   | 192  | 76   |
| Kārķu  | 910   | 179  | 234                       | 64   | 266  | 146  |
| Launkalnes   | 1324  | 375  | 321                       | 48   | 372  | 158  |
| Palsmanes  | 1106  | 288  | 215                       | 100  | 337  | 141  |
| Plāņu  | 837   | 174  | 205                       | 51   | 257  | 114  |
| Smiltenes  | 1433  | 364  | 253                       | 216  | 454  | 87   |
| Trikātas   | 1208  | 343  | 290                       | 60   | 425  | 32   |
| Valkas   | 1555  | 334  | 388                       | 57   | 641  | 99   |
| Variņu   | 959   | 280  | 210                       | 54   | 302  | 91   |
| Vijciema   | 851   | 179  | 212                       | 56   | 295  | 93   |
| Zvārtavas  | 575   | 114  | 171                       | 36   | 184  | 47   |
| <b>Valmieras</b>   | <b>60390</b>  | <b>21199</b>   | <b>14307</b>              | <b>2959</b>  | <b>18971</b>   | <b>1378</b>  |
| Valmiera   | 27752   | 10818  | 6462                      | 1028   | 8227   | 460  |
| Mazsalaca*   | 2551  | 761  | 803                       | 144  | 715  | 43   |
| Rūjiena  | 3744  | 1281   | 1029                      | 137  | 1175   | 79   |
| Pagasti:   |   |  |                           |  |  |  |
| Bērzaines  | 710   | 176  | 154                       | 31   | 242  | 77   |
| Brenguļu   | 987   | 340  | 267                       | 40   | 315  | 5  |
| Burtnieku  | 1743  | 515  | 421                       | 136  | 494  | 93   |
| Dikļu  | 1406  | 394  | 370                       | 233  | 300  | 74   |
| Īpiķu  | 395   | 84   | 97                        | 36   | 142  | 27   |
| Jeru   | 1503  | 413  | 325                       | 86   | 645  | 4  |
| Kauguru  | 1562  | 465  | 341                       | 97   | 568  | 45   |
| Kocēnu   | 3122  | 1146   | 758                       | 104  | 961  | 83   |
| Ķoņu   | 845   | 239  | 216                       | 57   | 305  | 12   |
| Lodes  | 434   | 136  | 112                       | 15   | 149  | 6  |
| Matīšu   | 1122  | 345  | 294                       | 57   | 348  | 70   |
| Naukšēnu   | 1706  | 578  | 356                       | 133  | 601  | 16   |
| Ramatas  | 612   | 154  | 153                       | 78   | 195  | 15   |
| Rencēnu  | 1849  | 590  | 425                       | 124  | 602  | 76   |



## IV

Iedzīvotāju ekonomiskie raksturojumi  
Economic characteristics of population

turpinājums

continued

| Administratīvās<br>teritorijas<br>nosaukums<br><i>Administrative<br/>territory</i> | Iedzīvotāju<br>skaits kopā<br><i>Total number of<br/>population</i> | Galvenais iztikas līdzekļu avots - <i>Main source of livelihood:</i> |                           |  |  |             | cits iztikas<br>līdzekļu<br>avots<br><i>other source<br/>of livelihood</i> |
|--|---|--|---------------------------|--|--|-------------|--|
|  |   | ekonomiskās<br>aktivitātes<br><i>economic<br/>activities</i>         | pensija<br><i>pension</i> | pabalsti un<br>cita veida<br>finansiālā<br>palīdzība<br><i>benefits and<br/>other<br/>financial<br/>assistance</i> | citu personu<br>vai iestāžu<br>apgādība<br><i>maintenance<br/>of other<br/>persons or<br/>bodies</i> |             |  |
| Sēļu   | 594   | 205  | 116                       | 57   | 190  | 6           |  |
| Skaņkalnes   | 918   | 260  | 216                       | 33   | 371  | 9           |  |
| Vaidavas   | 1191  | 393  | 247                       | 41   | 448  | 53          |  |
| Valmieras  | 3337  | 1223   | 629                       | 129  | 1188   | 75          |  |
| Vecates  | 625   | 197  | 137                       | 36   | 229  | 4           |  |
| Vilpulkas  | 777   | 238  | 141                       | 54   | 304  | 16          |  |
| Zilākalna  | 905   | 248  | 238                       | 73   | 257  | 30          |  |
| <b>Ventspils</b>   | <b>14620</b>  | <b>4208</b>  | <b>3123</b>               | <b>774</b>   | <b>4671</b>  | <b>1322</b> |  |
| Piltene*   | 1800  | 548  | 337                       | 118  | 560  | 155         |  |
| Pagasti:   |   |  |                           |  |  |             |  |
| Ances  | 826   | 216  | 212                       | 47   | 234  | 98          |  |
| Jūrkalnes  | 426   | 94   | 99                        | 24   | 151  | 52          |  |
| Popes  | 1172  | 343  | 256                       | 43   | 411  | 94          |  |
| Puzes  | 1126  | 315  | 227                       | 63   | 378  | 126         |  |
| Tārgales   | 1954  | 615  | 388                       | 99   | 582  | 144         |  |
| Ugāles   | 2714  | 791  | 646                       | 138  | 871  | 201         |  |
| Usmas  | 657   | 177  | 157                       | 40   | 227  | 32          |  |
| Užavas   | 649   | 146  | 174                       | 33   | 175  | 96          |  |
| Vārves   | 2060  | 637  | 391                       | 99   | 704  | 157         |  |
| Ziru   | 646   | 148  | 131                       | 42   | 167  | 119         |  |
| Zlēku  | 590   | 178  | 105                       | 28   | 211  | 48          |  |

\*) Kopā ar attiecīgās pilsētas lauku teritoriju - *Including rural territory of the corresponding town.*

## IEDZĪVOTĀJU MĀJOKĻU RAKSTUROJUMI HOUSING CHARACTERISTICS OF POPULATION

2000.gada tautas skaitīšanā tika iegūti ne tikai plaši, detalizēti un daudziem lietotājiem nepieciešami dati par valsts, katras pilsētas, rajona, novada un pagasta iedzīvotājiem, bet arī iedzīvotāju mājokļus raksturojoša informācija, kuru nav iespējams iegūt citādā veidā. No 33 tautas skaitīšanas programmas jautājumiem 9 jautājumi tika uzdoti par mājokļu raksturojumiem. To vidū - jautājumi par ģimenes mājas vai dzīvokļa piederību, labiekārtoību, uzcelšanas laiku, ēkas ārējo sienu materiālu, apkures veidu, aizņemto istabu skaitu un mājokļa platību u.c.

Atbildes uz tautas skaitīšanas programmas jautājumiem, kas raksturo mājokļus, sniedza 2136 tūkst. iedzīvotāju jeb 89,8 % no visiem Latvijas iedzīvotājiem.

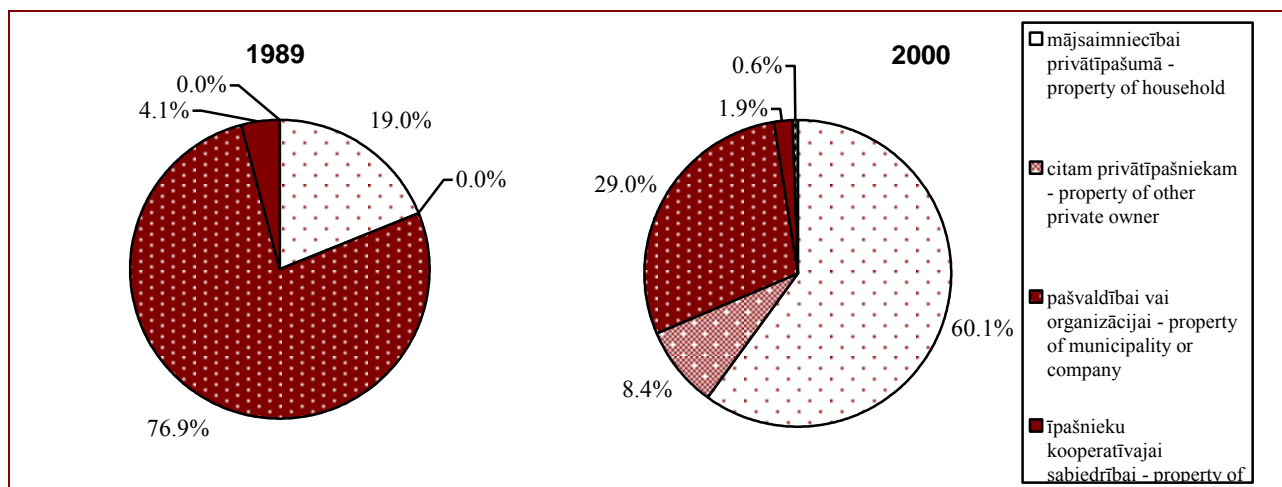
Aizvadītajos gados kopš Latvijas valstiskās neatkarības atjaunošanas notikušās politiski ekonomiskās situācijas izmaiņas, bez šaubām, ienesušas būtiskas korekcijas arī iedzīvotāju mājokļus raksturojošajos statistikas datos, pirmām kārtām - datos par īpašuma attiecībām. Ja iepriekšējās - 1989.gada tautas skaitīšanas laikā - galvenā iedzīvotāju mājokļu īpašuma forma bija pašvaldību, kā arī uzņēmumu un organizāciju īpašums, tad 2000.gada tautas skaitīšana parādīja, ka jau ap 70 % visu iedzīvotāju (ieskaitot dzīvokļu ekspluatācijas kooperatīvo sabiedrību dzīvokļu fondu) dzīvo privātos mājokļos. Iedzīvotājus pēc apdzīvotā mājokļa piederības 1989. un 2000.gada tautas skaitīšanas laikā rāda diagramma.

At the 2000 population Census, extensive, detailed data necessary to many users not only on the population in the country, city, district, county and pagasts were obtained, but also information characterising the dwellings of the population, which cannot be obtained in any other way. Of 33 questions of the census programme, 9 questions were put on the characteristics of dwellings. They involved questions on the ownership of the family house or an apartment, amenity level, construction time, material of the outer walls of the building, type of heating, number of rooms occupied, the dwelling area a.o.

Overall, 2136 thsd inhabitants or 89.8 % of population of Latvia answered the questions of the census programme on the characteristics of dwellings.

The changes of the politically economic situation which have taken place in the years after Latvia regained its independence have, of course, also essentially altered the statistical data characterising the dwellings of population, firstly the data on property relationships. If at the previous 1989 Census the main type of housing for population was that of local governments, as well as the property of enterprises and organisations, the 2000 Census showed that already 70 % of population (the housing stock owned by co-operative societies of apartment owners inclusive) live in private dwellings. The diagram below shows population by ownership of dwelling in 1989 and 2000.

Iedzīvotāji pēc apdzīvotā mājokļa piederības 1989. un 2000.gadā  
Population by ownership of dwelling in 1989 and 2000



Tautas skaitīšanu dati apliecina, ka mājsaimniecības vai cita privātīpašnieka īpašumā esošos mājokļos tagad dzīvo 68,5 % iedzīvotāju

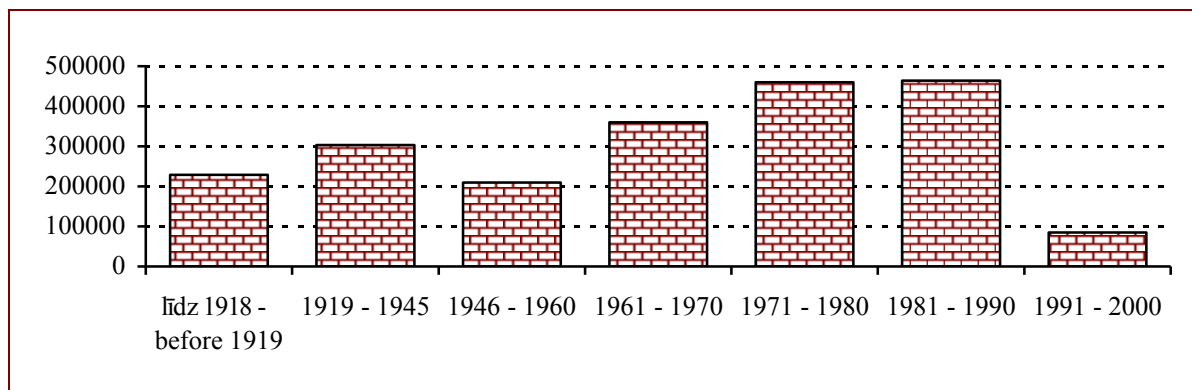
The census data show that 68.5 % of population now live in dwellings being the property of a household or other private owner

salīdzinājumā ar 19 % 1989.gadā. Pašvaldībām un organizācijām piederošos mājokļos dzīvojošo daļa turpretī samazinājusies no 76,9 % 1989.gadā uz 29 % tagad. Sakarā ar kooperatīvo dzīvokļu privatizāciju arī šīs īpašuma formas mājokļos dzīvojošo daļa ir samazinājusies - no 4,1 % uz 1,9 %.

Iegūti arī dati par iedzīvotāju apdzīvojamo mājokļu tipiem. 29,1 % no visiem valsts iedzīvotājiem apdzīvo individuālu ģimenes māju vai tās daļu, 68,6 % dzīvo atsevišķos dzīvokļos. Tikai 1,2 % iedzīvotāju, ar kuriem tikās tautas skaitītāji, tagad dzīvo komunālajos dzīvokļos. Salīdzinājumam varam atzīmēt, ka 1989.gadā komunālajos dzīvokļos dzīvoja 8,1 % no visiem iedzīvotājiem. Vairāk nekā 10 reizes samazinājies kopmītnēs jeb pēc pašreizējās terminoloģijas - uzņēmumu un mācību iestāžu dienesta viesnīcās dzīvojošo ļaužu skaits.

Tautas skaitīšanā iegūta arī informācija, kas raksturo iedzīvotāju apdzīvotos mājokļus pēc to uzcelšanas perioda. Šie dati parādīti nākamajā diagrammā.

**Iedzīvotāji pēc viņu apdzīvoto mājokļu uzcelšanas perioda 2000.gadā**  
Population by period of construction of dwellings in 2000



Kā redzams no diagrammas, pēdējā desmitgadē jaunu mājokļu būvniecība ir būtiski samazinājusies.

Tautas skaitīšanā iegūti dati, kas raksturo dzīvojamās ēkas, kurā atrodas mājokļi, tipu. Pēc šīs skaitīšanas datiem visvairāk iedzīvotāju mājokļu izvietots 50 un vairāk dzīvokļu mājās - 34,5 %. Nākamais plašāk izplatītais mājokļa tips ir vienas ģimenes mājas, kurās dzīvo 26 % Latvijas iedzīvotāju.

Rīgā 50 un vairāk dzīvokļu mājās dzīvo 61,8%, Daugavpilī - 58,4 %, Liepājā - 49,6 % iedzīvotāju. Samērā mazs šādās mājās dzīvojošo īpatsvars ir Rēzeknes rajonā - 3,8 %, Madonas rajonā - 4,7 % un Liepājas rajonā - 7,9 % no visiem iedzīvotājiem. Lielākais procentuālais vienas ģimenes mājās dzīvojošo personu īpatsvars ir Rēzeknes rajonā - 62,3 %, Krāslavas rajonā -

compared with 19 % in 1989. The proportion of those living in dwellings belonging to local governments and organisations, however, has decreased from 76.9 % in 1989 to the present 29 %. Due to the privatisation of co-operative apartments, the proportion of those living in this type of property has decreased, too - from 4.1 % to 1.9 %.

Data were obtained also on dwelling types. 29.1 % of population reside in private family houses or parts of it, 68.6 % live in detached apartments. Only 1.2 % of population whom the enumerators met live in communal multifamily apartments now compared with 8.1 % in 1989. More than 10 times has decreased the number of population living in hostels or pursuant to the present terminology - in business hotels of enterprises and organisations.

Also information was obtained at the census characterising the dwellings of population by construction period. These data are shown in the diagram below.

The diagram shows that over the last ten years the construction of new dwellings has essentially decreased.

Data were obtained at the census characterising the type of the dwelling house. According to the census data, the majority of apartments are located in dwelling houses of 50 and more apartments - 34.5 %. The next widespread type of dwelling is a single-family house where 26 % of Latvian population reside.

In Rīga 61.8 % of population live in houses of 50 apartments and more, in Daugavpils - 58.4 %, Liepāja - 49.6 % of population. The proportion of those living in such houses is rather small in the districts of Rēzekne - 3.8 %, Madona - 4.7 % and Liepāja - 7.9 %. The proportion of those living in single-family houses is highest in the districts of Rēzekne - 62.3%, Krāslava -

59,5 %, Balvu rajonā - 56,7 %, turpretī mazākais Rīgā - tikai 4,0 %, Liepājā - 8,1 %, Daugavpilī - 11,8 %.

Tautas skaitīšanā tika vākta un apkopota arī informācija par dzīvojamo ēku, kurās atrodas mājokļi, ārējo sienu materiālu.

Valstī visvairāk tiek apdzīvoti mājokļi, kuru āršienas būvētas no ķieģeļiem vai akmens - 38,7 %. Visvairāk šādu māju ir Dobeles rajonā - 53,1 % un Daugavpils pilsētā - 52,3 %; mazākais procents šādu māju ir Balvu rajonā - 18,8 % un Ludzas rajonā - 20,7 %. 1989.gada tautas skaitīšanā šāda tipa āršienas materiāls bija 42,3 % iedzīvotāju mājokļu.

Nākamā lielākā grupa ir mājas, kuru ārējo sienu materiāls ir betons vai dzelzsbetons - 31,7 %. Šā tipa mājās dzīvo 49,1 % rīdzinieku, 44,5 % liepājnieku, 35,7 % Jēkabpils rajona iedzīvotāju.

2000.gada tautas skaitīšanas programma paredzēja detalizētāku, salīdzinājumu ar 1989.gada tautas skaitīšanu, iedzīvotāju mājokļu labiekārtojuma līmeņa apsekošanu. Tika uzdots jautājums par to, vai mājoklī ir virtuve, iedzīvotājiem tika jautāts arī, vai viņu rīcībā ir pirts (kā alternatīva vannas vai dušas trūkuma gadījumā). 2000.gada tautas skaitīšanā no visiem mājokļa labiekārtojuma veidus norādījušajiem virtuves esamību mājoklī norādījuši 98,9 % iedzīvotāju, ar elektrību mājokļos nodrošināti 98,7 % iedzīvotāju, gāzes pavards bija pieejams 87,9 %, ūdensvads - 83,2 %, kanalizācijas sistēma - 77,0 %, tualete ar ūdensnovadu - 77,4 %, vanna vai duša - 67,9 %, karstais ūdens - 56 %, pirts - 7,6 % iedzīvotāju. Iedzīvotāju nodrošinājumu ar atsevišķiem mājokļu labiekārtojuma veidiem 1989. un 2000.gadā attēlo diagramma.

59.5 %, Balvi - 56.7 %. It is, however, the lowest in Rīga - only 4.0 %, Liepāja - 8.1 %, Daugavpils - 11.8 %.

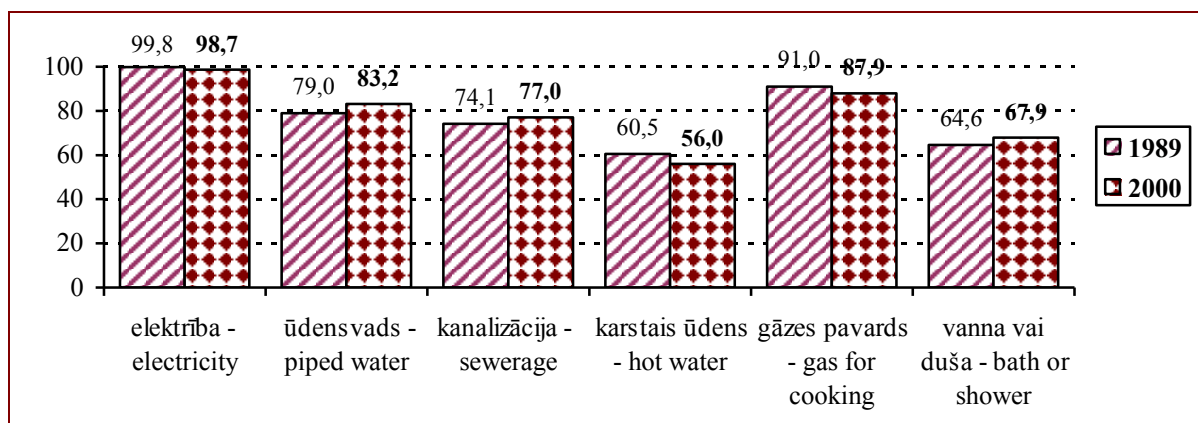
At the 2000 Census, information was also collected and compiled regarding the material of outer walls of dwelling houses.

Mostly people reside in dwellings the outer walls of which are constructed of bricks or stone - 38.7 %. In the district of Dobele such houses are - 53.1 % and in the city of Daugavpils - 52.3 %; the percentage of such houses is the lowest in the district of Balvi - 18.8 % and Ludza - 20.7 %. At the Census 1989, this type of material for outer walls constituted 42.3 % of all dwellings.

Concrete or reinforced concrete is the next most common material for outer walls of houses - 31.7 %. 49.1 % of the inhabitants of Rīga, 44.5 % of the inhabitants of Liepāja, 35.7 % of the inhabitants of the district of Jēkabpils live in buildings of this type.

Compared with the 1989 Census, the programme of the 2000 Population and Housing Census provided for a more detailed survey of the amenity level in dwellings. A question was put if there is a kitchen in the dwelling, also people were asked if they have a bathhouse at their disposal (in case a bathtub or a shower is missing). At the 2000 Census, of all who have indicated to the existence of amenities in the dwelling, 98.9 % have indicated to the availability of a kitchen, 98.7 % - to the availability of electricity, 87.9 % use a gas-cooker, 83.2 % have water-pipe, 77.0 % have sewerage, 77.4 % have a flush toilet, 67.9 % have a bath or a shower, 56 % have hot water, 7.6 % of population have a bathhouse. The diagram below shows the provision of inhabitants with separate kinds of amenities in 1989 and 2000.

**Iedzīvotāju nodrošinājums ar atsevišķiem labiekārtojuma veidiem 1989. un 2000.gadā**  
(procentos no kopējā iedzīvotāju skaita)  
**Dwellings of population by amenities in 1989 and 2000**  
(per cent to total population)



Ja 1989.gada tautas skaitīšanas datus mājokļu elektrifikācijas līmenis bija 99,8 %, tad 2000.gadā, kā norādīts iepriekš, 98,7 %. Kā liecina apkopotie dati, Aizkraukles un Preiļu rajonā tikai 92,2 %, Valmieras rajonā 92,5 %, Madonas rajonā 92,9 % iedzīvotāju mīt mājokļos, kur ir elektrība. Visaugstākais ar elektrību nodrošināto mājokļu īpatsvars ir Ventspilī - 99,9%, Rīgā un Rēzeknē - 99,8 %, Jēkabpils un Ventspils rajonā - 99,7 %.

Gāzes pavadis relatīvi vismazāk iedzīvotājiem ir pieejams Madonas (74,3 %), Kuldīgas (75,3 %) un Valkas (78,3 %) rajonā. Jāpiebilst, ka 1989.gada tautas skaitīšanā gāzes pavadis lietošanas iespēju bija uzrādījis 91 % atbildējušo iedzīvotāju.

2000.gadā nedaudz palielinājies to mājokļu īpatsvars, kuru iedzīvotājiem iespējams saņemt ūdeni no ūdensvada. Šādu mājokļu tagad ir 83,2 % salīdzinājumā ar 79 % iepriekšējās tautas skaitīšanas gadā. Tai pat laikā, kā rāda tautas skaitīšanas dati, gandrīz 25 tūkstošiem iedzīvotāju, kuri dzīvo mājās ar 10 un vairāk dzīvokļiem, nav pieejams ūdens no ūdensvada.

Rīgā šī mājokļu labiekārtojuma veida īpatsvars ir visaugstākais - 99,4 %. Liepājā 97,6% iedzīvotāju dzīvo mājokļos, kas apgādāti ar ūdensvadu, Jelgavā - 95,5 %, Rīgas rajonā - 92,1%, Ogres rajonā - 85,5 % un Dobeles rajonā - 80,1 %. Vismazākās iespējas lietot ūdeni no ūdensvada ir Daugavpils rajona iedzīvotājiem - 48,3%, Rēzeknes rajonā - 48,8 % un Ludzas rajonā - 50,2%.

Par 3,3 procentpunktiem 2000.gadā salīdzinājumā ar 1989.gadu palielinājies iedzīvotāju īpatsvars, kuru mājokļi apgādāti ar vannu vai dušu. Vannu vai dušas iekārtu iespējams lietot 86,2 % Rīgas iedzīvotāju, 81,5 % jelgavnieku, 79,2 % ventspilnieku, 76,4 % Rīgas rajona un 73,0 % Ogres rajona iedzīvotāju.

45,3 % Rēzeknes rajona iedzīvotāju, 39,9 % Daugavpils rajona iedzīvotāju, 37,4 % Krāslavas rajona iedzīvotāju un 33,8% Ludzas rajona iedzīvotāju tautas skaitīšanas lapās norādījuši, ka viņu rīcībā ir tāda pēc funkcijām vannai vai dušai līdzīga labierīcība kā pirts.

If the power supply level at the 1989 Census was 99.8 %, the respective figure was 98.7 % in 2000. The compiled data show that only 92.2 % of population live in dwellings with power supply in the district of Aizkraukle and Preiļi, 92.5 % in the district of Valmiera, 92.9 % in the district of Madona. The highest proportion of electric power availability is observed in Rīga, Rēzekne - 99.8 %, Ventspils - 99.9 %, the districts of Jēkabpils and Ventspils - 99.7 %.

Gas-cookers are more seldom available to the inhabitants of the district of Madona (74.3 %), Kuldīga (75.3 %), and Valka (78.3 %). It has to be noted that at the Census 1989, 91 % of respondents indicated to the availability of gas-cookers.

In 2000, the proportion of those dwellings has slightly increased where piped water is available to the population. Now such dwellings constitute 83.2 % compared with 79 % at the previous census. At the same time the census data show that piped water is not available to almost 25 thsd people living in houses of 10 and more apartments.

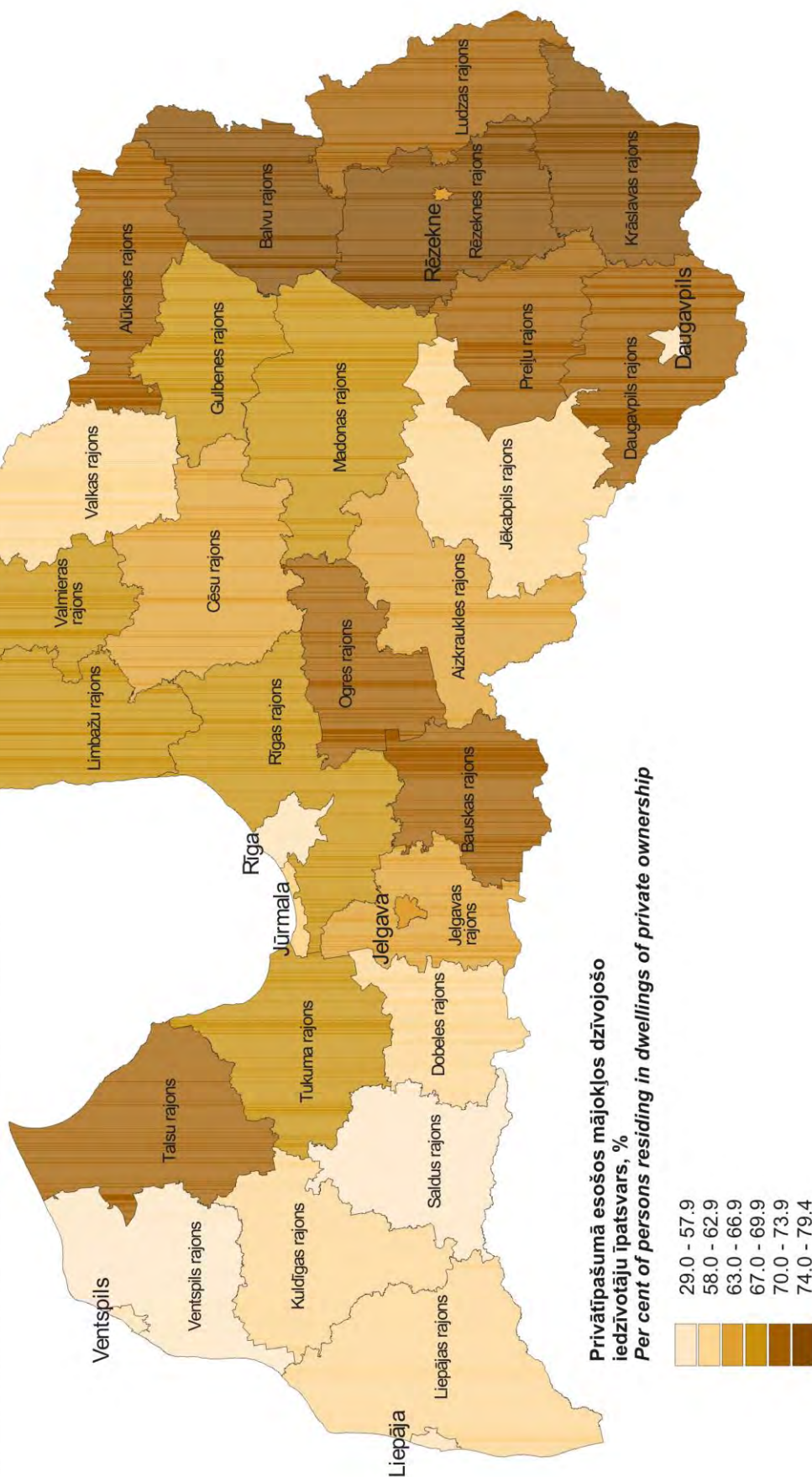
The percentage of this type of amenity level is the highest in Rīga - 99.4 %. In Liepāja, 97.6 % of population live in dwellings provided with piped water, 95.5 % in Jelgava, 92.1 % in the district of Rīga, 85.5 % in the district of Ogre and 80.1 % in the district of Dobeles. The population of the district of Daugavpils has the least possibility to use piped water - 48.3 %, while 48.8 % in the district of Rēzekne and 50.2 % in the district of Ludza.

The percentage of population whose dwellings are provided with a bath or a shower has increased by 3.3 percentage points in 2000 compared with 1989. A bath or a shower is available to 86.2 % of Rīga inhabitants, 81.5 % of Jelgava inhabitants, 79.2 % of Ventspils inhabitants, 76.4 % of the inhabitants of Rīga district and 73.0 % of the inhabitants of Ogre district.

45.3 % of the inhabitants of Rēzekne district, 39.9 % of the inhabitants of Daugavpils district, 37.4 % of the inhabitants of Krāslava district and 33.8 % of the inhabitants in Ludza district have recorded in the census questionnaires that they have at their disposal a bathhouse, which functionally is similar to a bath or a shower.

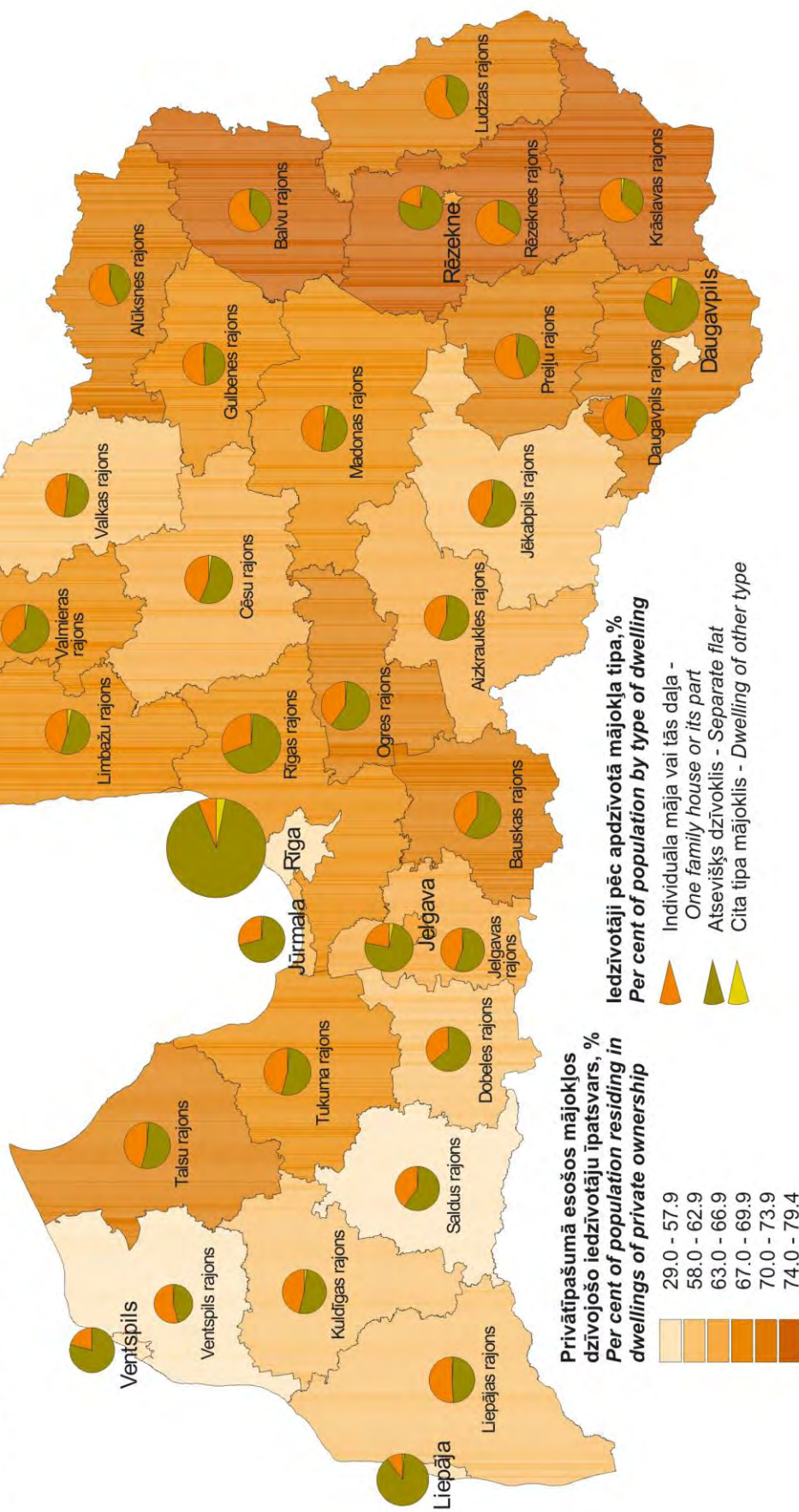


**PRIVĀTĪPAŠUMĀ ESOŠOS MĀJOKĻOS DZĪVOJOŠO  
IEDZĪVOTĀJU ĪPATSVARS REPUBLIKAS  
PILSĒTĀS UN RAJONOS (PROCENTOS)  
PER CENT OF PERSONS RESIDING IN DWELLINGS  
OF PRIVATE OWNERSHIP IN CITIES AND DISTRICTS**

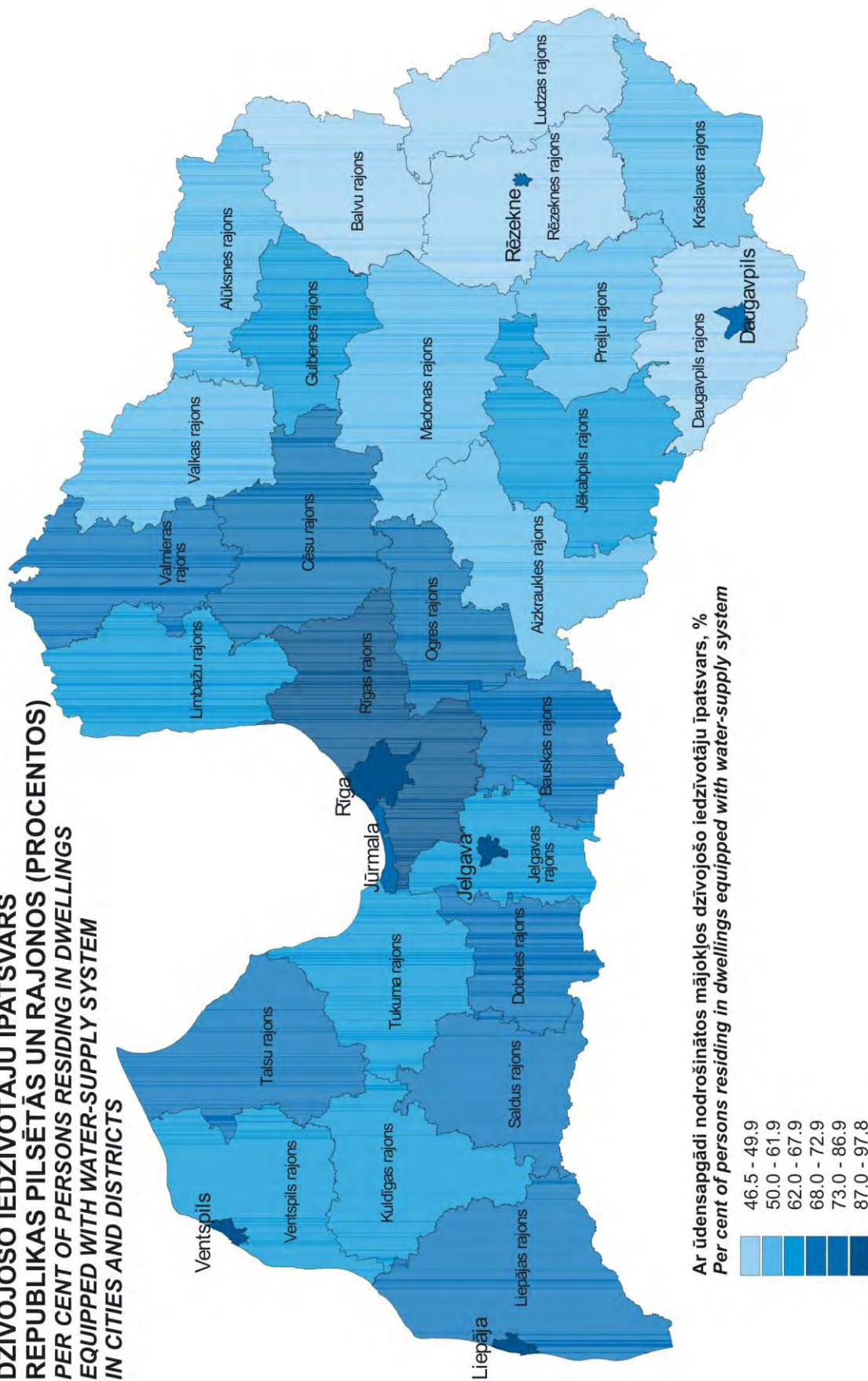




**PRIVĀTĪPAŠUMĀ ESOŠOS MĀJOKĻOS DZĪVOJOŠO IEDZĪVOTĀJU ĪPATSVARS UN IEDZĪVOTĀJI PĒC APDZĪVOTĀ MĀJOKĻA TIPA REPUBLIKAS PILSĒTĀS UN RAJONOS (PROCENTOS) PER CENT OF POPULATION RESIDING IN DWELLINGS OF PRIVATE OWNERSHIP AND POPULATION BY TYPE OF DWELLING IN CITIES AND DISTRICTS (PER CENT DISTRIBUTION)**



**AR ŪDENSAPGĀDI NODROŠINĀTOS MĀJOKĻOS  
DZĪVOJOŠO IEDZĪVOTĀJU ĪPATSVARS  
REPUBLIKAS PILSĒTĀS UN RAJONOS (PROCENTOS)  
PER CENT OF PERSONS RESIDING IN DWELLINGS  
EQUIPPED WITH WATER-SUPPLY SYSTEM  
IN CITIES AND DISTRICTS**





**V - 1. LATVIJAS IEDZĪVOTĀJI PĒC MĀJOKĻA  
UZCELŠANAS PERIODA 1989. UN 2000.GADĀ**  
POPULATION OF LATVIA BY PERIOD OF CONSTRUCTION OF DWELLINGS

|      | Kopā<br>Total | To skaitā dzīvo mājokļos, kas uzcelti<br>Of which live in dwellings constructed |               |               |               |       | 1991 un vēlāk<br>1991 and later |
|------|---------------|---|---------------|---------------|---------------|-------|---------------------------------|
|      |               | līdz 1960<br>before<br>1961   | 1961-<br>1970 | 1971-<br>1980 | 1981-<br>1990 |       |                                 |
| 1989 | 2557152       | 1009465   | 467241        | 593432        | 486949*       | x     |                                 |
| 2000 | 2120014       | 744187  | 360795        | 460368        | 467077        | 85307 |                                 |

\*) 1981. - 1988.

**V - 2. LATVIJAS IEDZĪVOTĀJI PĒC MĀJOKĻA  
LABIEKĀRTOJUMA 1989. UN 2000.GADĀ**  
POPULATION OF LATVIA BY AMENITIES OF DWELLING

|      | Kopā<br>Total | To skaitā dzīvo mājokļos ar šādām labierīcībām<br>Of which live in dwellings equipped with following amenities |  |  |                               |  |                         |  |
|------|---------------|--|--|--|-------------------------------|--|-------------------------|--|
|      |               | elektrība<br>electricity   | centrāl-<br>apkure<br>central<br>heating | ūdens-<br>vads<br>piped<br>water<br>supply | kanali-<br>zācija<br>sewerage | karstā<br>ūdens<br>apgāde<br>hot water<br>supply | gāzes<br>pavards<br>gas | vanna vai<br>duša<br>bath or<br>shower |
| 1989 | 2557152       | 2551614  | 1719527                                  | 2019909                                    | 1895841                       | 1548015  | 2251786                 | 1652811                                |
| 2000 | 2120014       | 2090871  | 1370573                                  | 1690720                                    | 1629969                       | 1185773  | 1862104                 | 1596999                                |

**V - 3. MĀJOKĻI PĒC TAJOS DZĪVOJOŠO  
IEDZĪVOTĀJU UN ISTABU SKAITA**  
DWELLINGS BY NUMBER OF DWELLERS AND NUMBER OF ROOMS

| Iemītnieku<br>skaits<br>mājoklī<br>Number of<br>dwellers in<br>dwelling | Kopējais<br>mājokļu<br>skaits<br>Total<br>number of<br>dwellings | To skaitā mājokļi ar šādu istabu skaitu<br>Of which by number of rooms |               |               |              |              |                                | Kopējais<br>istabu<br>skaits<br>Total<br>number of<br>rooms | Kopējais<br>mājsaim-<br>niecību<br>skaits<br>Total<br>number of<br>house-<br>holds | Kopējais<br>personu<br>skaits<br>Number<br>of<br>persons |
|---|--|--|---------------|---------------|--------------|--------------|--------------------------------|---|--|--|
|   |  | 1  | 2             | 3             | 4            | 5            | 6 un<br>vairāk<br>6 or<br>more |   |  |  |
| 1 persona   | 197367   | 82589  | 77508         | 27055         | 6687         | 1997         | 998                            | 361884  | 197367   | 197367   |
| 2 personas  | 222277   | 39055  | 114385        | 51077         | 12047        | 3780         | 1540                           | 497931  | 222277   | 444554   |
| 3 personas  | 166969   | 15000  | 77245         | 55088         | 13294        | 4290         | 1697                           | 420205  | 166969   | 500907   |
| 4 personas  | 124854   | 6113   | 44785         | 50376         | 15719        | 5398         | 2214                           | 350752  | 124854   | 499416   |
| 5 personas  | 51229  | 1698   | 13081         | 20730         | 9730         | 4052         | 1826                           | 160851  | 51229  | 256145   |
| 6 personas  | 19610  | 492  | 3874          | 7256          | 4523         | 2166         | 1258                           | 66960   | 19610  | 117660   |
| 7 un vairāk<br>personas   | 13394  | 327  | 2220          | 4234          | 3215         | 1917         | 1432                           | 49136   | 13394  | 103965   |
| <b>Mājokļu<br/>skaits kopā<br/>Total number<br/>of dwellings</b>        | <b>795700</b>  | <b>145274</b>  | <b>333098</b> | <b>215816</b> | <b>65215</b> | <b>23600</b> | <b>10965</b>                   | <b>x</b>  | <b>795700</b>  | <b>x</b>   |

turpinājums

continued

| Iemītnieku skaits mājoklī<br><i>Number of dwellers in dwelling</i> | Kopējais mājokļu skaits<br><i>Total number of dwellings</i> | To skaitā mājokļi ar šādu istabu skaitu<br><i>Of which by number of rooms</i> |   |   |   |   |                                 | Kopējais istabu skaits<br><i>Total number of rooms</i> | Kopējais mājsaimniecību skaits<br><i>Total number of households</i> | Kopējais personu skaits<br><i>Number of persons</i> |
|--|---|---|---|---|---|---|---------------------------------|--|---|---|
|  |   | 1   | 2 | 3 | 4 | 5 | 6 un vairāk<br><i>6 or more</i> |  |   |   |

**Istabu**

**skaits kopā**

*Total number of rooms*

1907719 145274 666196 647448 260860 118000 69941 1907719 x x

**Personu**

**skaits kopā**

*Total number of persons*

2120014 244134 822806 675683 234221 92330 46201 x x 2120014

**V - 4. IEDZĪVOTĀJU MĀJOKĻU PIEDERĪBA, ĒKAS TIPS UN UZCELŠANAS PERIODS**

POPULATION BY TYPE OF OWNERSHIP OF DWELLING, TYPE AND PERIOD OF CONSTRUCTION OF BUILDING

| Mājokļa piederības tips un ēkas tips<br><i>Type of ownership of dwelling and type of building</i> | Kopā<br><i>Total</i> | No tiem dzīvo mājokļos, kas uzcelti periodā (gadi)<br><i>Of which by period of construction of building (years)</i> |             |             |             |             |             |             |  | Mājokļu skaits<br><i>Number of dwellings</i> |
|---|----------------------|---|-------------|-------------|-------------|-------------|-------------|-------------|--|--|
|   |                      | līdz 1918.<br><i>before 1919</i>  | 1919 - 1945 | 1946 - 1960 | 1961 - 1970 | 1971 - 1980 | 1981 - 1990 | 1991 - 1995 | 1996. un vēlāk<br><i>1996 or later</i> |  |

**Visos mājokļos dzīvojošie - Dwellers of all dwellings**

2120014 229784 303942 210461 360795 460368 467077 70425 14882 795700

No tiem pēc ēkas tipa  
*Of which by type of building:*

vienas ģimenes māja  
*single family house*

550711 60910 173970 97567 62316 54658 68182 19736 12224 179103

2 dzīvokļu māja  
*2-dwelling house*

79866 18025 31013 16254 7356 4149 2234 485 243 28929

3-9 dzīvokļu māja  
*3-9 dwelling house*

217687 62263 62012 37907 34232 13295 6597 982 224 86583

10-19 dzīvokļu māja  
*10-19 dwelling house*

200116 35243 19507 20453 33220 49280 37722 4440 235 76206

20-29 dzīvokļu māja  
*20-29 dwelling house*

112108 18711 6587 11040 12955 19303 39470 3782 180 42902

30-49 dzīvokļu māja  
*30-49 dwelling house*

228084 17318 5373 12067 44794 67521 68865 11252 804 89381

50 un vairāk dzīvokļu māja - 50 and more  
*dwelling house*

730317 17128 5333 15111 165896 252122 243960 29731 962 292196

**Mājsaimniecības privātīpašumā esošos mājokļos dzīvojošie**  
*Dwellers of owner-occupied dwellings*

1274636 88815 198944 142211 218511 279341 284502 47706 13314 462381

turpinājums

continued

| Mājokļa piederības tips un ēkas tips<br><i>Type of ownership of dwelling and type of building</i>                                     | Kopā<br><i>Total</i> | No tiem dzīvo mājokļos, kas uzcelti periodā (gadi)<br><i>Of which by period of construction of building (years)</i> |              |              |               |               |               |              |  | Mājokļu skaits<br><i>Number of dwellings</i> |
|---|----------------------|---|--------------|--------------|---------------|---------------|---------------|--------------|--|--|
|   |                      | līdz 1918.<br><i>before 1919</i>  | 1919 - 1945  | 1946 - 1960  | 1961 - 1970   | 1971 - 1980   | 1981 - 1990   | 1991 - 1995  | 1996. un vēlāk<br><i>1996 or later</i> |  |
| No tiem pēc ēkas tipa<br><i>Of which by type of building:</i>   |                      |   |              |              |               |               |               |              |  |  |
| vienas ģimenes māja<br><i>single family house</i>   | 506438               | 51654   | 156106       | 90714        | 59237         | 52436         | 64674         | 18939        | 11772                                  | 162902                                       |
| 2 dzīvokļu māja<br><i>2-dwelling house</i>  | 52538                | 10241   | 19711        | 11470        | 5651          | 3184          | 1668          | 363          | 195                                    | 18568  |
| 3-9 dzīvokļu māja<br><i>3-9 dwelling house</i>  | 72657                | 13838   | 15920        | 13370        | 18363         | 7128          | 3297          | 546          | 143                                    | 27843  |
| 10-19 dzīvokļu māja<br><i>10-19 dwelling house</i>  | 94517                | 6150  | 3595         | 7694         | 18805         | 32552         | 22962         | 2605         | 139                                    | 34781  |
| 20-29 dzīvokļu māja<br><i>20-29 dwelling house</i>  | 53229                | 2475  | 1028         | 4877         | 6626          | 11401         | 24226         | 2425         | 138                                    | 19777  |
| 30-49 dzīvokļu māja<br><i>30-49 dwelling house</i>  | 115798               | 2662  | 882          | 5854         | 22536         | 37396         | 39892         | 6197         | 317                                    | 45243  |
| 50 un vairāk dzīvokļu māja - 50 and more dwelling house   | 379022               | 1711  | 1617         | 8191         | 87276         | 135227        | 127747        | 16621        | 601                                    | 153113                                       |
| <b>Citam privātipašniekam piederošos mājokļos dzīvojošie</b><br><b><i>Dwellers in dwellings of other private owner</i></b>            | <b>177861</b>        | <b>79576</b>  | <b>61407</b> | <b>9906</b>  | <b>8825</b>   | <b>8153</b>   | <b>7911</b>   | <b>1449</b>  | <b>409</b>                             | <b>74033</b>                                 |
| No tiem pēc ēkas tipa<br><i>Of which by type of building:</i>   |                      |   |              |              |               |               |               |              |  |  |
| vienas ģimenes māja<br><i>single family house</i>   | 29637                | 6428  | 13531        | 4232         | 1948          | 1358          | 1364          | 419          | 252                                    | 11541  |
| 2 dzīvokļu māja<br><i>2-dwelling house</i>  | 13702                | 4428  | 6827         | 1371         | 633           | 233           | 123           | 35           | 34                                     | 5313   |
| 3-9 dzīvokļu māja<br><i>3-9 dwelling house</i>  | 48956                | 20578   | 22305        | 2535         | 2091          | 961           | 382           | 39           | 18                                     | 20666  |
| 10-19 dzīvokļu māja<br><i>10-19 dwelling house</i>  | 28263                | 14847   | 9324         | 693          | 1011          | 1397          | 920           | 69           | 1                                      | 11790  |
| 20-29 dzīvokļu māja<br><i>20-29 dwelling house</i>  | 17021                | 10707   | 3981         | 199          | 375           | 553           | 1087          | 105          | 4                                      | 7027   |
| 30-49 dzīvokļu māja<br><i>30-49 dwelling house</i>  | 16392                | 10286   | 2902         | 490          | 711           | 915           | 888           | 106          | 84                                     | 7042   |
| 50 un vairāk dzīvokļu māja - 50 and more dwelling house   | 23792                | 12287   | 2499         | 373          | 2054          | 2726          | 3147          | 671          | 16                                     | 10612  |
| <b>Pašvaldībai vai organizācijai piederošos mājokļos dzīvojošie</b><br><b><i>Dwellers in dwellings of municipality or company</i></b> | <b>614818</b>        | <b>57988</b>  | <b>41551</b> | <b>56554</b> | <b>122220</b> | <b>159571</b> | <b>156773</b> | <b>19141</b> | <b>725</b>                             | <b>238621</b>                                |
| No tiem pēc ēkas tipa<br><i>Of which by type of building:</i>   |                      |   |              |              |               |               |               |              |  |  |
| vienas ģimenes māja<br><i>single family house</i>   | 12717                | 2393  | 3711         | 2301         | 955           | 771           | 2022          | 323          | 155                                    | 4007   |

turpinājums

continued

| Mājokļa piederības tips un ēkas tips<br><i>Type of ownership of dwelling and type of building</i>  | Kopā<br><i>Total</i> | No tiem dzīvo mājokļos, kas uzcelti periodā (gadi)<br><i>Of which by period of construction of building (years)</i> |             |             |             |              |              |             |  | Mājokļu skaits<br><i>Number of dwellings</i> |
|--|----------------------|---|-------------|-------------|-------------|--------------|--------------|-------------|--|--|
|  |                      | līdz 1918.<br><i>before 1919</i>  | 1919 - 1945 | 1946 - 1960 | 1961 - 1970 | 1971 - 1980  | 1981 - 1990  | 1991 - 1995 | 1996. un vēlāk<br><i>1996 or later</i> |  |
| 2 dzīvokļu māja<br><i>2-dwelling house</i>   | 12815                | 3120  | 4220        | 3248        | 995         | 694          | 426          | 77          | 10                                     | 4753   |
| 3-9 dzīvokļu māja<br><i>3-9 dwelling house</i>   | 92239                | 26873   | 23097       | 21420       | 13227       | 4814         | 2305         | 375         | 60                                     | 36583  |
| 10-19 dzīvokļu māja<br><i>10-19 dwelling house</i>   | 74522                | 13513   | 6287        | 11943       | 12846       | 14717        | 13535        | 1586        | 95                                     | 28540  |
| 20-29 dzīvokļu māja<br><i>20-29 dwelling house</i>   | 40125                | 5185  | 1516        | 5687        | 5751        | 7265         | 13456        | 1224        | 4                                      | 15465  |
| 30-49 dzīvokļu māja<br><i>30-49 dwelling house</i>   | 90142                | 4201  | 1545        | 5567        | 20345       | 27509        | 26127        | 4652        | 180                                    | 34825  |
| 50 un vairāk dzīvokļu māja - 50 and more dwelling house  | 292127               | 2672  | 1157        | 6380        | 68094       | 103788       | 98892        | 10902       | 221                                    | 114390                                       |
| <b>Dzīvokļu īpašnieku kooperatīvajai sabiedrībai piederošos mājokļos dzīvojošie</b><br><b><i>Dwellers in dwellings of co-operative association of owners</i></b> | <b>39829</b>         | <b>372</b>  | <b>262</b>  | <b>291</b>  | <b>8963</b> | <b>11525</b> | <b>16172</b> | <b>1865</b> | <b>376</b>                             | <b>15772</b>                                 |
| No tiem pēc ēkas tipa<br><i>Of which by type of building:</i>  |                      |   |             |             |             |              |              |             |  |  |
| vienas ģimenes māja<br><i>single family house</i>  | 80                   | 21  | 12          | 20          | 20          | 4            | 3            | -           | -                                      | 22   |
| 2 dzīvokļu māja<br><i>2-dwelling house</i>   | 66                   | 10  | 13          | 22          | 9           | 12           | -            | -           | -                                      | 27   |
| 3-9 dzīvokļu māja<br><i>3-9 dwelling house</i>   | 1155                 | 106   | 72          | 64          | 128         | 241          | 529          | 15          | -                                      | 443  |
| 10-19 dzīvokļu māja<br><i>10-19 dwelling house</i>   | 645                  | 64  | 104         | 31          | 79          | 244          | 21           | 102         | -                                      | 269  |
| 20-29 dzīvokļu māja<br><i>20-29 dwelling house</i>   | 768                  | 72  | 21          | 39          | 115         | 60           | 409          | 18          | 34                                     | 267  |
| 30-49 dzīvokļu māja<br><i>30-49 dwelling house</i>   | 4750                 | 50  | 9           | 68          | 934         | 1454         | 1751         | 264         | 220                                    | 1879   |
| 50 un vairāk dzīvokļu māja - 50 and more dwelling house  | 32352                | 36  | 31          | 47          | 7678        | 9510         | 13459        | 1466        | 122                                    | 12860  |



**V - 5. MĀJSAIMNIECĪBAS UN IEDZĪVOTĀJI PĒC MĀJOKĻA TIPĀ**  
**REPUBLIKAS PILSĒTĀS UN RAJONOS**  
HOUSEHOLDS AND POPULATION BY TYPE OF DWELLING  
IN CITIES AND DISTRICTS

| Administratīvās<br>teritorijas<br>nosaukums<br><i>Administrative territory</i> | Kopā<br><i>Total</i> | No tiem pēc mājokļa tipa - <i>Of which by type of dwelling:</i> |   |  |   |   |  |   |
|--|----------------------|---|---|--|---|---|--|---|
|  |                      | indivi-<br>duāla<br>māja<br><i>one<br/>family<br/>house</i>     | indivi-<br>duālas<br>mājas<br>daļa<br><i>part of a<br/>family<br/>house</i> | atsevišķs<br>dzīvoklis<br><i>separate<br/>flat</i> | komunā-<br>lais dzī-<br>voklis<br><i>shared<br/>(common)<br/>flat</i> | istaba<br>dienesta<br>viesnīcā<br><i>room in<br/>the<br/>hostel</i> | no privāt-<br>personas<br>īrēta istaba<br>vai cits tips<br><i>room<br/>rented from<br/>owner or<br/>other type</i> | mājokļa<br>tips nav<br>norādīts<br><i>not<br/>specified</i> |

**Latvija**

|  |         |        |       |         |       |      |       |      |
|--|---------|--------|-------|---------|-------|------|-------|------|
| Mājsaimniecību skaits<br><i>Number of households</i> | 802848  | 182877 | 21615 | 576164  | 11318 | 3726 | 6708  | 440  |
| Personu skaits<br><i>Number of persons</i>           | 2135642 | 565064 | 57026 | 1465006 | 25933 | 6985 | 14217 | 1411 |

**Republikas pilsētas - *Cities:*****Rīga**

|  |        |       |      |        |       |      |      |     |
|--|--------|-------|------|--------|-------|------|------|-----|
| Mājsaimniecību skaits<br><i>Number of households</i> | 251330 | 8277  | 2795 | 229137 | 7568  | 2055 | 1441 | 57  |
| Personu skaits<br><i>Number of persons</i>           | 641133 | 27305 | 7722 | 581271 | 17306 | 3964 | 3256 | 309 |

**Daugavpils**

|  |        |       |      |       |      |     |      |    |
|--|--------|-------|------|-------|------|-----|------|----|
| Mājsaimniecību skaits<br><i>Number of households</i> | 40645  | 4649  | 2217 | 32101 | 943  | 160 | 557  | 18 |
| Personu skaits<br><i>Number of persons</i>           | 102343 | 13257 | 5328 | 79995 | 2338 | 293 | 1090 | 42 |

**Jelgava**

|  |       |       |      |       |     |     |     |   |
|--|-------|-------|------|-------|-----|-----|-----|---|
| Mājsaimniecību skaits<br><i>Number of households</i> | 22369 | 3809  | 418  | 17355 | 46  | 270 | 469 | 2 |
| Personu skaits<br><i>Number of persons</i>           | 58764 | 12016 | 1051 | 44264 | 122 | 458 | 844 | 9 |

**Jūrmala**

|  |       |       |      |       |     |     |     |    |
|--|-------|-------|------|-------|-----|-----|-----|----|
| Mājsaimniecību skaits<br><i>Number of households</i> | 18080 | 3574  | 822  | 13289 | 157 | 66  | 159 | 13 |
| Personu skaits<br><i>Number of persons</i>           | 48180 | 11476 | 2275 | 33487 | 379 | 130 | 396 | 37 |

**Liepāja**

|  |       |      |      |       |     |     |     |    |
|--|-------|------|------|-------|-----|-----|-----|----|
| Mājsaimniecību skaits<br><i>Number of households</i> | 34273 | 2397 | 506  | 30968 | 214 | 102 | 78  | 8  |
| Personu skaits<br><i>Number of persons</i>           | 80217 | 6930 | 1238 | 71238 | 491 | 141 | 159 | 20 |

**Rēzekne**

|  |       |      |      |       |    |     |     |   |
|--|-------|------|------|-------|----|-----|-----|---|
| Mājsaimniecību skaits<br><i>Number of households</i> | 14021 | 1869 | 577  | 11130 | 31 | 197 | 216 | 1 |
| Personu skaits<br><i>Number of persons</i>           | 35447 | 5586 | 1445 | 27585 | 67 | 373 | 390 | 1 |

**Ventspils**

|  |       |      |      |       |    |    |    |   |
|--|-------|------|------|-------|----|----|----|---|
| Mājsaimniecību skaits<br><i>Number of households</i> | 16153 | 2293 | 573  | 13200 | 27 | 14 | 45 | 1 |
| Personu skaits<br><i>Number of persons</i>           | 40208 | 7032 | 1384 | 31608 | 77 | 28 | 77 | 2 |

turpinājums

continued

| Administratīvās<br>teritorijas<br>nosaukums<br><i>Administrative territory</i> | Kopā<br><i>Total</i> | No tiem pēc mājokļa tipa - <i>Of which by type of dwelling:</i> |   |  |   |   |  |   |
|--|----------------------|---|---|--|---|---|--|---|
|  |                      | indivi-<br>duāla<br>māja<br><i>one<br/>family<br/>house</i>     | indivi-<br>duālas<br>mājas<br>daļa<br><i>part of a<br/>family<br/>house</i> | atsevišķs<br>dzīvoklis<br><i>separate<br/>flat</i> | komunā-<br>lais dzī-<br>voklis<br><i>shared<br/>(common)<br/>flat</i> | istaba<br>dienesta<br>viesnīcā<br><i>room in<br/>the<br/>hostel</i> | no privāt-<br>personas<br>īrēta istaba<br>vai cits tips<br><i>room<br/>rented from<br/>owner or<br/>other type</i> | mājokļa<br>tips nav<br>norādīts<br><i>not<br/>specified</i> |

**Rajoni - Districts:**

**Aizkraukles**

Mājsaimniecību skaits

*Number of households*

14348

5329

440

8422

22

41

91

3

Personu skaits

*Number of persons*

39392

16267

1217

21577

43

85

188

15

**Alūksnes**

Mājsaimniecību skaits

*Number of households*

9168

4341

514

4221

18

26

24

24

Personu skaits

*Number of persons*

25035

13020

1219

10609

53

40

46

48

**Balvu**

Mājsaimniecību skaits

*Number of households*

10736

5718

424

4415

88

17

72

2

Personu skaits

*Number of persons*

28662

16189

983

11127

178

28

150

7

**Bauskas**

Mājsaimniecību skaits

*Number of households*

17282

5630

515

11016

6

28

87

-

Personu skaits

*Number of persons*

49312

18806

1282

28960

19

58

187

-

**Cēsu**

Mājsaimniecību skaits

*Number of households*

19989

6513

1053

11921

145

87

254

16

Personu skaits

*Number of persons*

56632

21857

2821

30753

326

191

580

104

**Daugavpils**

Mājsaimniecību skaits

*Number of households*

14787

8134

573

5702

164

6

200

8

Personu skaits

*Number of persons*

39189

22030

1450

14800

377

11

493

28

**Dobeles**

Mājsaimniecību skaits

*Number of households*

13612

3882

311

9298

33

4

82

2

Personu skaits

*Number of persons*

37291

12484

842

23709

68

5

178

5

**Gulbenes**

Mājsaimniecību skaits

*Number of households*

9604

4009

306

5142

23

-

121

3

Personu skaits

*Number of persons*

26738

12753

781

12914

37

-

237

16

**Jelgavas**

Mājsaimniecību skaits

*Number of households*

11853

4355

376

6998

37

19

59

9

Personu skaits

*Number of persons*

34296

14104

1085

18812

94

22

126

53

**Jēkabpils**

Mājsaimniecību skaits

*Number of households*

19566

7122

551

11632

65

7

188

1

turpinājums

continued

| Administratīvās<br>teritorijas<br>nosaukums<br><i>Administrative territory</i> | Kopā<br><i>Total</i> | No tiem pēc mājokļa tipa - <i>Of which by type of dwelling:</i> |   |  |   |   |  |   |
|--|----------------------|---|---|--|---|---|--|---|
|  |                      | indivi-<br>duāla<br>māja<br><i>one<br/>family<br/>house</i>     | indivi-<br>duālas<br>mājas<br>daļa<br><i>part of a<br/>family<br/>house</i> | atsevišķs<br>dzīvoklis<br><i>separate<br/>flat</i> | komunā-<br>lais dzī-<br>voklis<br><i>shared<br/>(common)<br/>flat</i> | istaba<br>dienesta<br>viesnīcā<br><i>room in<br/>the<br/>hostel</i> | no privāt-<br>personas<br>īrēta istaba<br>vai cits tips<br><i>room<br/>rented from<br/>owner or<br/>other type</i> | mājokļa<br>tips nav<br>norādīts<br><i>not<br/>specified</i> |
| Personu skaits<br><i>Number of persons</i>                                     | 51782                | 21030   | 1372  | 28877  | 133   | 13  | 341  | 16  |
| <b>Krāslavas</b>   |                      |   |   |  |   |   |  |   |
| Mājsaimniecību skaits<br><i>Number of households</i>                           | 13834                | 8043  | 585   | 5014   | 54  | 42  | 96   | -   |
| Personu skaits<br><i>Number of persons</i>                                     | 35081                | 20759   | 1421  | 12452  | 131   | 74  | 244  | -   |
| <b>Kuldīgas</b>  |                      |   |   |  |   |   |  |   |
| Mājsaimniecību skaits<br><i>Number of households</i>                           | 12702                | 4677  | 402   | 7345   | 173   | 4   | 100  | 1   |
| Personu skaits<br><i>Number of persons</i>                                     | 35659                | 15185   | 1062  | 18697  | 438   | 8   | 251  | 18  |
| <b>Liepājas</b>  |                      |   |   |  |   |   |  |   |
| Mājsaimniecību skaits<br><i>Number of households</i>                           | 15985                | 7012  | 503   | 8326   | 32  | 21  | 84   | 7   |
| Personu skaits<br><i>Number of persons</i>                                     | 44008                | 21298   | 1337  | 21064  | 75  | 37  | 173  | 24  |
| <b>Limbažu</b>   |                      |   |   |  |   |   |  |   |
| Mājsaimniecību skaits<br><i>Number of households</i>                           | 13241                | 4681  | 642   | 7426   | 155   | 2   | 210  | 125   |
| Personu skaits<br><i>Number of persons</i>                                     | 38604                | 15741   | 1745  | 20079  | 340   | 6   | 457  | 236   |
| <b>Ludzas</b>  |                      |   |   |  |   |   |  |   |
| Mājsaimniecību skaits<br><i>Number of households</i>                           | 13270                | 7201  | 342   | 5560   | 32  | 34  | 101  | -   |
| Personu skaits<br><i>Number of persons</i>                                     | 33290                | 18585   | 787   | 13578  | 63  | 83  | 194  | -   |
| <b>Madonas</b>   |                      |   |   |  |   |   |  |   |
| Mājsaimniecību skaits<br><i>Number of households</i>                           | 15619                | 6300  | 521   | 8266   | 110   | 33  | 386  | 3   |
| Personu skaits<br><i>Number of persons</i>                                     | 44113                | 19767   | 1497  | 21692  | 233   | 46  | 871  | 7   |
| <b>Ogres</b>   |                      |   |   |  |   |   |  |   |
| Mājsaimniecību skaits<br><i>Number of households</i>                           | 20296                | 6288  | 763   | 12703  | 303   | 26  | 189  | 24  |
| Personu skaits<br><i>Number of persons</i>                                     | 58636                | 21048   | 2157  | 34305  | 617   | 45  | 379  | 85  |
| <b>Preiļu</b>  |                      |   |   |  |   |   |  |   |
| Mājsaimniecību skaits<br><i>Number of households</i>                           | 14751                | 7608  | 224   | 6718   | 44  | 34  | 118  | 5   |
| Personu skaits<br><i>Number of persons</i>                                     | 39367                | 21421   | 512   | 16962  | 90  | 81  | 287  | 14  |
| <b>Rēzeknes</b>  |                      |   |   |  |   |   |  |   |
| Mājsaimniecību skaits<br><i>Number of households</i>                           | 14559                | 8985  | 489   | 4886   | 48  | 48  | 102  | 1   |
| Personu skaits<br><i>Number of persons</i>                                     | 40022                | 25027   | 1198  | 13440  | 105   | 76  | 174  | 2   |
| <b>Rīgas</b>   |                      |   |   |  |   |   |  |   |
| Mājsaimniecību skaits<br><i>Number of households</i>                           | 47201                | 11157   | 1051  | 33981  | 359   | 189   | 376  | 88  |

turpinājums

continued

| Administratīvās<br>teritorijas<br>nosaukums<br><i>Administrative territory</i> | Kopā<br><i>Total</i> | No tiem pēc mājokļa tipa - <i>Of which by type of dwelling:</i> |   |  |   |   |  |   |
|--|----------------------|---|---|--|---|---|--|---|
|  |                      | indivi-<br>duāla<br>māja<br><i>one<br/>family<br/>house</i>     | indivi-<br>duālas<br>mājas<br>daļa<br><i>part of a<br/>family<br/>house</i> | atsevišķs<br>dzīvoklis<br><i>separate<br/>flat</i> | komunā-<br>lais dzī-<br>voklis<br><i>shared<br/>(common)<br/>flat</i> | istaba<br>dienesta<br>viesnīcā<br><i>room in<br/>the<br/>hostel</i> | no privāt-<br>personas<br>īrēta istaba<br>vai cits tips<br><i>room<br/>rented from<br/>owner or<br/>other type</i> | mājokļa<br>tips nav<br>norādīts<br><i>not<br/>specified</i> |
| Personu skaits<br><i>Number of persons</i>                                     | 134765               | 38238   | 3113  | 91213  | 760   | 348   | 857  | 236   |
| <b>Saldus</b>  |                      |   |   |  |   |   |  |   |
| Mājsaimniecību skaits<br><i>Number of households</i>                           | 12699                | 4092  | 273   | 8189   | 8   | -   | 136  | 1   |
| Personu skaits<br><i>Number of persons</i>                                     | 36419                | 13847   | 822   | 21431  | 18  | -   | 297  | 4   |
| <b>Talsu</b>   |                      |   |   |  |   |   |  |   |
| Mājsaimniecību skaits<br><i>Number of households</i>                           | 15970                | 5902  | 538   | 9338   | 53  | 13  | 115  | 11  |
| Personu skaits<br><i>Number of persons</i>                                     | 46487                | 20039   | 1468  | 24568  | 103   | 29  | 237  | 43  |
| <b>Tukuma</b>  |                      |   |   |  |   |   |  |   |
| Mājsaimniecību skaits<br><i>Number of households</i>                           | 17882                | 6603  | 668   | 10358  | 29  | 93  | 129  | 2   |
| Personu skaits<br><i>Number of persons</i>                                     | 51374                | 21684   | 1922  | 27277  | 72  | 151   | 260  | 8   |
| <b>Valkas</b>  |                      |   |   |  |   |   |  |   |
| Mājsaimniecību skaits<br><i>Number of households</i>                           | 11808                | 4414  | 570   | 6582   | 78  | 36  | 127  | 1   |
| Personu skaits<br><i>Number of persons</i>                                     | 32226                | 14078   | 1518  | 16173  | 154   | 89  | 207  | 7   |
| <b>Valmieras</b>   |                      |   |   |  |   |   |  |   |
| Mājsaimniecību skaits<br><i>Number of households</i>                           | 20375                | 5837  | 943   | 13066  | 240   | 45  | 243  | 1   |
| Personu skaits<br><i>Number of persons</i>                                     | 57171                | 19155   | 2627  | 34248  | 594   | 63  | 480  | 4   |
| <b>Ventspils</b>   |                      |   |   |  |   |   |  |   |
| Mājsaimniecību skaits<br><i>Number of households</i>                           | 4840                 | 2176  | 130   | 2459   | 13  | 7   | 53   | 2   |
| Personu skaits<br><i>Number of persons</i>                                     | 13799                | 7050  | 345   | 6241   | 32  | 9   | 111  | 11  |

**V - 6. MĀJSAIMNIECĪBAS UN IEDZĪVOTĀJI PĒC MĀJOKĻA  
PIEDERĪBAS TIPA REPUBLIKAS PILSĒTĀS UN RAJONOS**  
HOUSEHOLDS AND POPULATION BY TYPE OF OWNERSHIP  
OF DWELLING IN CITIES AND DISTRICTS

| Administratīvās<br>teritorijas<br>nosaukums<br><i>Administrative territory</i> | Kopā<br><i>Total</i> | No tiem pēc mājokļa piederības tipa<br><i>Of which by type of ownership of dwelling</i> |   |   |   |  |  |
|--|----------------------|---|---|---|---|--|--|
|  |                      | mājsaim-<br>niecībai<br>privāt-<br>īpašumā<br><i>owner-<br/>occupied</i>                | citam pri-<br>vātpaš-<br>niekam<br><i>in private<br/>owner-<br/>ship of<br/>other<br/>owner</i> | pašval-<br>dībai vai<br>organizā-<br>cijai<br><i>owned by<br/>municipa-<br/>lity or<br/>company</i> | dzīvokļu<br>īpašnieku<br>kooperatī-<br>vajai sa-<br>biedrībai<br><i>co-<br/>operative<br/>associa-<br/>tion of<br/>owners</i> | cita<br>īpašuma<br>forma<br><i>other type<br/>of owner-<br/>ship</i> | mājokļa<br>piederī-<br>bas tips<br>nav<br>norādīts<br><i>not<br/>indicated</i> |

**Latvija**

|  |         |         |        |        |       |      |      |
|--|---------|---------|--------|--------|-------|------|------|
| Mājsaimniecību skaits<br><i>Number of households</i> | 795700  | 462395  | 74045  | 238628 | 15772 | 3601 | 1259 |
| Personu skaits<br><i>Number of persons</i>           | 2120014 | 1274665 | 177891 | 614837 | 39829 | 9417 | 3375 |

**Republikas pilsētas - Cities:****Rīga**

|  |        |        |       |        |       |      |      |
|--|--------|--------|-------|--------|-------|------|------|
| Mājsaimniecību skaits<br><i>Number of households</i> | 249832 | 125679 | 34772 | 75564  | 11903 | 1243 | 671  |
| Personu skaits<br><i>Number of persons</i>           | 637568 | 322792 | 83246 | 196527 | 30123 | 3063 | 1817 |

**Daugavpils**

|  |        |       |      |       |      |     |    |
|--|--------|-------|------|-------|------|-----|----|
| Mājsaimniecību skaits<br><i>Number of households</i> | 40070  | 21504 | 1091 | 16529 | 800  | 120 | 26 |
| Personu skaits<br><i>Number of persons</i>           | 101211 | 53030 | 2461 | 43240 | 2108 | 298 | 74 |

**Jelgava**

|  |       |       |      |       |     |     |    |
|--|-------|-------|------|-------|-----|-----|----|
| Mājsaimniecību skaits<br><i>Number of households</i> | 21898 | 13458 | 1279 | 6835  | 246 | 67  | 13 |
| Personu skaits<br><i>Number of persons</i>           | 57911 | 35909 | 3035 | 18120 | 624 | 195 | 28 |

**Jūrmala**

|  |       |       |      |       |     |    |    |
|--|-------|-------|------|-------|-----|----|----|
| Mājsaimniecību skaits<br><i>Number of households</i> | 17908 | 10732 | 1523 | 5398  | 201 | 27 | 27 |
| Personu skaits<br><i>Number of persons</i>           | 47747 | 28879 | 3628 | 14608 | 473 | 78 | 81 |

**Liepāja**

|  |       |       |      |       |     |    |    |
|--|-------|-------|------|-------|-----|----|----|
| Mājsaimniecību skaits<br><i>Number of households</i> | 34187 | 12288 | 2453 | 18986 | 391 | 21 | 48 |
| Personu skaits<br><i>Number of persons</i>           | 80038 | 29783 | 5282 | 43839 | 990 | 47 | 97 |

**Rēzekne**

|  |       |       |     |       |      |    |     |
|--|-------|-------|-----|-------|------|----|-----|
| Mājsaimniecību skaits<br><i>Number of households</i> | 13804 | 8659  | 393 | 4253  | 448  | 9  | 42  |
| Personu skaits<br><i>Number of persons</i>           | 35056 | 21892 | 939 | 10983 | 1110 | 29 | 103 |

**Ventspils**

|  |       |       |      |       |      |     |    |
|--|-------|-------|------|-------|------|-----|----|
| Mājsaimniecību skaits<br><i>Number of households</i> | 16107 | 4171  | 969  | 10500 | 410  | 49  | 8  |
| Personu skaits<br><i>Number of persons</i>           | 40129 | 11483 | 2271 | 25228 | 1022 | 106 | 19 |



turpinājums

continued

| Administratīvās<br>teritorijas<br>nosaukums<br><i>Administrative territory</i> | Kopā<br><i>Total</i> | No tiem pēc mājokļa piederības tipa<br><i>Of which by type of ownership of dwelling</i> |  |   |   |  |  |
|--|----------------------|---|--|---|---|--|--|
|  |                      | mājsaim-<br>niecībai<br>privāt-<br>īpašumā<br><i>owner-<br/>occupied</i>                | citam pri-<br>vātipaš-<br>niekam<br><i>in private<br/>owner-<br/>ship of<br/>other<br/>owner</i> | pašval-<br>dībai vai<br>organizā-<br>cijai<br><i>owned by<br/>municipa-<br/>lity or<br/>company</i> | dzīvokļu<br>īpašnieku<br>kooperatī-<br>vajai sa-<br>biedrībai<br><i>co-<br/>operative<br/>associa-<br/>tion of<br/>owners</i> | cita<br>īpašuma<br>forma<br><i>other type<br/>of owner-<br/>ship</i> | mājokļa<br>piederī-<br>bas tips<br>nav<br>norādīts<br><i>not<br/>indicated</i> |

**Rajoni - Districts:**

**Aizkraukles**

Mājsaimniecību skaits  
*Number of households* 14254 9149 1192 3840 36 25 12

Personu skaits  
*Number of persons* 39189 25927 2920 10151 93 66 32

**Alūksnes**

Mājsaimniecību skaits  
*Number of households* 9120 6504 1128 1368 43 73 4

Personu skaits  
*Number of persons* 24941 18358 2691 3577 106 195 14

**Balvu**

Mājsaimniecību skaits  
*Number of households* 10662 8349 392 1897 1 20 3

Personu skaits  
*Number of persons* 28505 22839 948 4649 4 58 7

**Bauskas**

Mājsaimniecību skaits  
*Number of households* 17195 12280 1682 3126 14 89 4

Personu skaits  
*Number of persons* 49125 36090 4217 8550 35 217 16

**Cēsu**

Mājsaimniecību skaits  
*Number of households* 19719 12227 2535 4472 295 174 16

Personu skaits  
*Number of persons* 55948 36745 6327 11682 719 430 45

**Daugavpils**

Mājsaimniecību skaits  
*Number of households* 14579 10298 402 3852 7 14 6

Personu skaits  
*Number of persons* 38668 27794 929 9874 15 42 14

**Dobeles**

Mājsaimniecību skaits  
*Number of households* 13528 7717 1209 4402 116 78 6

Personu skaits  
*Number of persons* 37108 22396 2812 11423 262 187 28

**Gulbenes**

Mājsaimniecību skaits  
*Number of households* 9480 6222 764 2456 - 36 2

Personu skaits  
*Number of persons* 26485 18448 1801 6135 - 93 8

**Jelgavas**

Mājsaimniecību skaits  
*Number of households* 11785 7264 1077 3318 38 81 7

Personu skaits  
*Number of persons* 34117 22065 2877 8825 124 207 19

turpinājums

continued

| Administratīvās teritorijas nosaukums<br><i>Administrative territory</i> | Kopā<br><i>Total</i> | No tiem pēc mājokļa piederības tipa<br><i>Of which by type of ownership of dwelling</i> |   |  |  |  |  |
|--|----------------------|---|---|--|--|--|--|
|  |                      | mājsaimniecībai<br>privātīpašumā<br><i>owner-occupied</i>                               | citam privātpašniekam<br><i>in private ownership of other owner</i> | pašvaldībai vai organizācijai<br><i>owned by municipality or company</i> | dzīvokļu īpašnieku kooperatīvajai sabiedrībai<br><i>co-operative association of owners</i> | cita īpašuma forma<br><i>other type of ownership</i> | mājokļa piederības tips nav norādīts<br><i>not indicated</i> |
| <b>Jēkabpils</b>   |                      |   |   |  |  |  |  |
| Mājsaimniecību skaits<br><i>Number of households</i>                     | 19377                | 10821   | 924   | 7408   | 177  | 44   | 3  |
| Personu skaits<br><i>Number of persons</i>                               | 51425                | 30146   | 2226  | 18536  | 392  | 116  | 9  |
| <b>Krāslavas</b>   |                      |   |   |  |  |  |  |
| Mājsaimniecību skaits<br><i>Number of households</i>                     | 13738                | 10888   | 528   | 2298   | 14   | 9  | 1  |
| Personu skaits<br><i>Number of persons</i>                               | 34837                | 27845   | 1144  | 5778   | 46   | 16   | 8  |
| <b>Kuldīgas</b>  |                      |   |   |  |  |  |  |
| Mājsaimniecību skaits<br><i>Number of households</i>                     | 12601                | 7222  | 1429  | 3842   | 20   | 88   | -  |
| Personu skaits<br><i>Number of persons</i>                               | 35390                | 21609   | 3325  | 10177  | 54   | 225  | -  |
| <b>Liepājas</b>  |                      |   |   |  |  |  |  |
| Mājsaimniecību skaits<br><i>Number of households</i>                     | 15894                | 9458  | 1390  | 4866   | 70   | 106  | 4  |
| Personu skaits<br><i>Number of persons</i>                               | 43811                | 27664   | 3436  | 12216  | 174  | 308  | 13   |
| <b>Limbažu</b>   |                      |   |   |  |  |  |  |
| Mājsaimniecību skaits<br><i>Number of households</i>                     | 12906                | 8526  | 1733  | 2408   | 76   | 76   | 87   |
| Personu skaits<br><i>Number of persons</i>                               | 37911                | 26327   | 4432  | 6520   | 206  | 245  | 181  |
| <b>Ludzas</b>  |                      |   |   |  |  |  |  |
| Mājsaimniecību skaits<br><i>Number of households</i>                     | 13169                | 9409  | 667   | 3049   | 1  | 42   | 1  |
| Personu skaits<br><i>Number of persons</i>                               | 33096                | 23974   | 1425  | 7607   | 1  | 87   | 2  |
| <b>Madonas</b>   |                      |   |   |  |  |  |  |
| Mājsaimniecību skaits<br><i>Number of households</i>                     | 15230                | 9912  | 1439  | 3690   | 8  | 168  | 13   |
| Personu skaits<br><i>Number of persons</i>                               | 43235                | 29384   | 3601  | 9709   | 18   | 496  | 27   |
| <b>Ogres</b>   |                      |   |   |  |  |  |  |
| Mājsaimniecību skaits<br><i>Number of households</i>                     | 20083                | 14628   | 1115  | 4135   | 37   | 120  | 48   |
| Personu skaits<br><i>Number of persons</i>                               | 58172                | 43263   | 2926  | 11392  | 95   | 341  | 155  |
| <b>Preiļu</b>  |                      |   |   |  |  |  |  |
| Mājsaimniecību skaits<br><i>Number of households</i>                     | 14628                | 10527   | 338   | 3675   | 4  | 84   | -  |
| Personu skaits<br><i>Number of persons</i>                               | 39066                | 28807   | 695   | 9353   | 7  | 204  | -  |

turpinājums

continued

| Administratīvās teritorijas nosaukums<br><i>Administrative territory</i> | Kopā<br><i>Total</i> | No tiem pēc mājokļa piederības tipa<br><i>Of which by type of ownership of dwelling</i> |   |  |  |  |  |
|--|----------------------|---|---|--|--|--|--|
|  |                      | mājsaimniecībai<br>privātīpašumā<br><i>owner-occupied</i>                               | citam privātpašniekam<br><i>in private ownership of other owner</i> | pašvaldībai vai organizācijai<br><i>owned by municipality or company</i> | dzīvokļu īpašnieku kooperatīvajai sabiedrībai<br><i>co-operative association of owners</i> | cita īpašuma forma<br><i>other type of ownership</i> | mājokļa piederības tips nav norādīts<br><i>not indicated</i> |
| <b>Rēzeknes</b>  |                      |   |   |  |  |  |  |
| Mājsaimniecību skaits<br><i>Number of households</i>                     | 14456                | 11501   | 532   | 2332   | 18   | 68   | 5  |
| Personu skaits<br><i>Number of persons</i>                               | 39846                | 32185   | 1250  | 6190   | 36   | 177  | 8  |
| <b>Rīgas</b>   |                      |   |   |  |  |  |  |
| Mājsaimniecību skaits<br><i>Number of households</i>                     | 46737                | 31706   | 1974  | 12661  | 70   | 178  | 148  |
| Personu skaits<br><i>Number of persons</i>                               | 133672               | 93659   | 4891  | 34044  | 201  | 537  | 340  |
| <b>Saldus</b>  |                      |   |   |  |  |  |  |
| Mājsaimniecību skaits<br><i>Number of households</i>                     | 12562                | 6757  | 991   | 4743   | 37   | 29   | 5  |
| Personu skaits<br><i>Number of persons</i>                               | 36118                | 20889   | 2587  | 12456  | 90   | 75   | 21   |
| <b>Talsu</b>   |                      |   |   |  |  |  |  |
| Mājsaimniecību skaits<br><i>Number of households</i>                     | 15844                | 11094   | 1810  | 2729   | 99   | 106  | 6  |
| Personu skaits<br><i>Number of persons</i>                               | 46207                | 33986   | 4496  | 7212   | 207  | 298  | 8  |
| <b>Tukuma</b>  |                      |   |   |  |  |  |  |
| Mājsaimniecību skaits<br><i>Number of households</i>                     | 17751                | 11378   | 2090  | 4174   | 33   | 57   | 19   |
| Personu skaits<br><i>Number of persons</i>                               | 51106                | 34495   | 5271  | 10989  | 112  | 147  | 92   |
| <b>Valkas</b>  |                      |   |   |  |  |  |  |
| Mājsaimniecību skaits<br><i>Number of households</i>                     | 11680                | 6671  | 1507  | 3416   | 1  | 75   | 10   |
| Personu skaits<br><i>Number of persons</i>                               | 32012                | 19773   | 3492  | 8469   | 3  | 232  | 43   |
| <b>Valmieras</b>   |                      |   |   |  |  |  |  |
| Mājsaimniecību skaits<br><i>Number of households</i>                     | 20131                | 13153   | 2312  | 4497   | 143  | 16   | 10   |
| Personu skaits<br><i>Number of persons</i>                               | 56687                | 38940   | 5358  | 11964  | 340  | 43   | 42   |
| <b>Ventspils</b>   |                      |   |   |  |  |  |  |
| Mājsaimniecību skaits<br><i>Number of households</i>                     | 4785                 | 2243  | 405   | 1909   | 15   | 209  | 4  |
| Personu skaits<br><i>Number of persons</i>                               | 13677                | 7289  | 952   | 4814   | 39   | 559  | 24   |

**V - 7. IEDZĪVOTĀJI PĒC ĒKU, KURĀS VIŅI DZĪVO, ĀRĒJO SIENU MATERIĀLA REPUBLIKAS PILSĒTĀS UN RAJONOS**  
POPULATION BY MATERIAL OF OUTER WALLS OF BUILDINGS  
CONTAINING DWELLINGS IN CITIES AND DISTRICTS

| Administratīvās teritorijas nosaukums<br><i>Administrative territory</i> | Kopā<br><i>Total</i> | No tiem pēc dzīvojamās ēkas ārējo sienu materiāla<br><i>Of which by type of material of which outer walls of building are constructed</i> |  |                     |   |   |   |
|--|----------------------|---|--|---------------------|---|---|---|
|  |                      | ķieģeļi, akmens<br><i>brick, stone</i>  | betons, dzelzs-betons<br><i>concrete, blocks, panels</i> | koks<br><i>wood</i> | jaukts materiāls<br><i>mixed material</i> | cits materiāls<br><i>other material</i> | ēkas ārējo sienu materiāls nav norādīts<br><i>not specified</i> |
| <b>Latvija</b>   | <b>2120014</b>       | <b>821388</b>   | <b>672637</b>  | <b>379466</b>       | <b>221443</b>                             | <b>23567</b>                            | <b>1513</b>   |
| <b>Republikas pilsētas - Cities:</b>                                     |                      |   |  |                     |   |   |   |
| Rīga   | 637568               | 248901  | 313070   | 38519               | 34362                                     | 2487                                    | 229   |
| Daugavpils   | 101211               | 52895   | 31279  | 12914               | 3564                                      | 495                                     | 64  |
| Jelgava  | 57911                | 25124   | 15819  | 2814                | 12569                                     | 1582                                    | 3   |
| Jūrmala  | 47747                | 16627   | 9946   | 11680               | 9178                                      | 281                                     | 35  |
| Liepāja  | 80038                | 31289   | 35592  | 8467                | 4166                                      | 514                                     | 10  |
| Rēzekne  | 35056                | 14558   | 12237  | 5191                | 2872                                      | 179                                     | 19  |
| Ventspils  | 40129                | 20471   | 12927  | 4140                | 2371                                      | 210                                     | 10  |
| <b>Rajoni - Districts:</b>   |                      |   |  |                     |   |   |   |
| Aizkraukles  | 39189                | 18749   | 6854   | 8307                | 4723                                      | 543                                     | 13  |
| Alūksnes   | 24941                | 8497  | 3151   | 6654                | 6038                                      | 542                                     | 59  |
| Balvu  | 28505                | 5358  | 5823   | 15350               | 1692                                      | 272                                     | 10  |
| Bauskas  | 49125                | 22104   | 11923  | 9924                | 4304                                      | 848                                     | 22  |
| Cēsu   | 55948                | 21814   | 5432   | 12973               | 14436                                     | 1258                                    | 35  |
| Daugavpils   | 38668                | 9547  | 7408   | 19234               | 2085                                      | 386                                     | 8   |
| Dobeles  | 37108                | 19694   | 7042   | 3766                | 5793                                      | 779                                     | 34  |
| Gulbenes   | 26485                | 8487  | 4539   | 11559               | 1783                                      | 98                                      | 19  |
| Jelgavas   | 34117                | 14845   | 7708   | 5079                | 5576                                      | 873                                     | 36  |
| Jēkabpils  | 51425                | 12239   | 18368  | 16128               | 3712                                      | 978                                     | 0   |
| Krāslavas  | 34837                | 9626  | 5970   | 15804               | 2958                                      | 479                                     | 0   |
| Kuldīgas   | 35390                | 12594   | 7280   | 5693                | 8867                                      | 948                                     | 8   |
| Liepājas   | 43811                | 21764   | 6636   | 10426               | 4589                                      | 376                                     | 20  |
| Limbažu  | 37911                | 15377   | 4664   | 10561               | 6421                                      | 812                                     | 76  |
| Ludzas   | 33096                | 6855  | 6599   | 17530               | 1504                                      | 599                                     | 9   |
| Madonas  | 43235                | 16553   | 7399   | 17566               | 1454                                      | 245                                     | 18  |
| Ogres  | 58172                | 20332   | 17299  | 7264                | 12041                                     | 1161                                    | 75  |
| Preiļu   | 39066                | 11217   | 8927   | 17020               | 1519                                      | 379                                     | 4   |
| Rēzeknes   | 39846                | 8232  | 7106   | 20975               | 3041                                      | 476                                     | 16  |
| Rīgas  | 133672               | 55730   | 44013  | 11530               | 19699                                     | 2382                                    | 318   |
| Saldus   | 36118                | 17302   | 5764   | 4951                | 7421                                      | 641                                     | 39  |
| Talsu  | 46207                | 14127   | 11315  | 8834                | 11209                                     | 669                                     | 53  |
| Tukuma   | 51106                | 20845   | 9931   | 7323                | 11501                                     | 1450                                    | 56  |
| Valkas   | 32012                | 9953  | 4018   | 12399               | 5283                                      | 250                                     | 109   |
| Valmieras  | 56687                | 23758   | 13428  | 15984               | 3192                                      | 271                                     | 54  |
| Ventspils  | 13677                | 5924  | 3170   | 2907                | 1520                                      | 104                                     | 52  |

**V - 8. IEDZĪVOTĀJI PĒC MĀJOKĻU UZCELŠANAS PERIODA  
RAJONOS, PILSĒTĀS UN PAGASTOS**  
POPULATION BY PERIOD OF CONSTRUCTION OF BUILDINGS  
IN DISTRICTS, CITIES, TOWNS AND PAGASTS

| Administratīvās<br>teritorijas<br>nosaukums<br><i>Administrative<br/>territory</i> | Kopā<br><i>Total</i> | No tiem dzīvo mājokļos, kas uzcelti periodā (gadi)<br><i>Of which by period of construction of buildings</i> |                |                |                |                |                |                |  | Mā-<br>jokļu<br>skaits<br><i>Number<br/>of<br/>dwell-<br/>ings</i> |
|--|----------------------|--|----------------|----------------|----------------|----------------|----------------|----------------|--|--|
|  |                      | līdz<br>1918.<br><i>before<br/>1919</i>  | 1919 -<br>1945 | 1946 -<br>1960 | 1961 -<br>1970 | 1971 -<br>1980 | 1981 -<br>1990 | 1991 -<br>1995 | 1996.<br>un<br>vēlāk<br>1996<br>and<br>later |  |
| <b>Latvija</b>   | <b>2120014</b>       | <b>229784</b>  | <b>303942</b>  | <b>210461</b>  | <b>360795</b>  | <b>460368</b>  | <b>467077</b>  | <b>70425</b>   | <b>14882</b>                                 | <b>795700</b>  |
| <b>Republikas pilsētas - Cities:</b>   |                      |  |                |                |                |                |                |                |  |  |
| Rīga   | 637568               | 96338  | 52547          | 48805          | 130210         | 157760         | 135222         | 14793          | 1664   | 249832   |
| Daugavpils   | 101211               | 4680   | 5947           | 14418          | 19803          | 20493          | 29351          | 6060           | 362  | 40070  |
| Jelgava  | 57911                | 1839   | 4571           | 6638           | 13174          | 16050          | 13110          | 2211           | 308  | 21898  |
| Jūrmala  | 47747                | 4561   | 8182           | 3712           | 7945           | 11103          | 10290          | 1539           | 390  | 17908  |
| Liepāja  | 80038                | 10469  | 5721           | 6829           | 14539          | 19887          | 18941          | 3420           | 221  | 34187  |
| Rēzekne  | 35056                | 666  | 2529           | 5324           | 7187           | 7322           | 9575           | 2272           | 169  | 13804  |
| entspils   | 40129                | 3534   | 2735           | 4221           | 9987           | 9932           | 8317           | 1240           | 130  | 16107  |
| <b>Rajoni - Districts</b>  |                      |  |                |                |                |                |                |                |  |  |
| <b>Aizkraukles</b>   | <b>39189</b>         | <b>3677</b>  | <b>7869</b>    | <b>3228</b>    | <b>6106</b>    | <b>8084</b>    | <b>8940</b>    | <b>905</b>     | <b>343</b>                                   | <b>14254</b>   |
| Aizkraukle   | 8491                 | 8  | 14             | 4              | 2298           | 3116           | 2957           | 74             | 16   | 3330   |
| Jaunjelgava*   | 2271                 | 334  | 493            | 269            | 244            | 393            | 384            | 140            | 14   | 870  |
| Pļaviņas   | 3718                 | 384  | 580            | 618            | 801            | 515            | 757            | 18             | 45   | 1479   |
| Pagasti:   |                      |  |                |                |                |                |                |                |  |  |
| Aiviekstes   | 883                  | 226  | 227            | 43             | 144            | 82             | 138            | 5              | 13   | 315  |
| Aizkraukles  | 1213                 | 59   | 384            | 88             | 178            | 203            | 234            | 55             | 12   | 386  |
| Bebru  | 1364                 | 222  | 288            | 66             | 153            | 197            | 429            | 7              | 2  | 420  |
| Daudzeses  | 1132                 | 111  | 207            | 278            | 168            | 122            | 200            | 39             | 4  | 423  |
| Iršu   | 603                  | 83   | 111            | 46             | 135            | 44             | 183            | 1              | -  | 184  |
| Klintaines   | 868                  | 197  | 307            | 51             | 75             | 54             | 163            | 20             | 1  | 308  |
| Kokneses   | 4036                 | 326  | 783            | 338            | 507            | 1026           | 762            | 216            | 78   | 1434   |
| Kurmenes   | 798                  | 138  | 226            | 52             | 95             | 117            | 160            | -              | -  | 258  |
| Mazzalves  | 1073                 | 170  | 297            | 111            | 105            | 202            | 139            | 31             | 14   | 355  |
| Neretas  | 2018                 | 189  | 714            | 254            | 122            | 265            | 430            | 26             | 18   | 750  |
| Pilskalnes   | 677                  | 78   | 217            | 80             | 33             | 129            | 105            | 28             | 7  | 221  |
| Seces  | 1152                 | 177  | 406            | 57             | 86             | 169            | 235            | 14             | 8  | 398  |
| Sērenes  | 783                  | 61   | 254            | 60             | 71             | 191            | 128            | 17             | 1  | 270  |
| Skrīveru   | 3813                 | 116  | 953            | 460            | 538            | 725            | 769            | 151            | 93   | 1361   |
| Staburaga  | 523                  | 37   | 222            | 23             | 58             | 49             | 134            | -              | -  | 166  |
| Sunākstes  | 601                  | 117  | 275            | 21             | 25             | 63             | 100            | -              | -  | 204  |
| Valles   | 1226                 | 218  | 349            | 173            | 126            | 174            | 137            | 40             | 6  | 459  |
| Vietalvas  | 1059                 | 305  | 289            | 86             | 95             | 112            | 145            | 16             | 11   | 364  |
| Zalves   | 887                  | 121  | 273            | 50             | 49             | 136            | 251            | 7              | -  | 299  |
| <b>Alūksnes</b>  | <b>24941</b>         | <b>2611</b>  | <b>6600</b>    | <b>3216</b>    | <b>3222</b>    | <b>2869</b>    | <b>5392</b>    | <b>729</b>     | <b>192</b>                                   | <b>9120</b>  |
| Alūksne  | 8922                 | 473  | 1334           | 1101           | 1745           | 1763           | 2020           | 339            | 95   | 3468   |
| Ape*   | 1893                 | 483  | 544            | 282            | 100            | 155            | 290            | 22             | 13   | 700  |
| Pagasti:   |                      |  |                |                |                |                |                |                |  |  |
| Alsviķu  | 1719                 | 223  | 521            | 235            | 174            | 119            | 343            | 71             | 24   | 616  |
| Annas  | 555                  | 72   | 182            | 68             | 32             | 27             | 153            | 21             | -  | 180  |
| Gaujienas  | 1073                 | 164  | 334            | 117            | 72             | 52             | 242            | 84             | 8  | 389  |
| Ilzenes  | 476                  | 66   | 166            | 35             | 12             | 47             | 126            | 12             | 11   | 151  |
| Jaunalūksnes   | 1397                 | 81   | 697            | 117            | 146            | 75             | 235            | 28             | 1  | 516  |
| Jaunannas  | 627                  | 5  | 32             | 121            | 153            | 103            | 191            | 18             | 4  | 199  |

turpinājums

continued

| Administratīvās<br>teritorijas<br>nosaukums<br><i>Administrative<br/>territory</i> | Kopā<br><i>Total</i> | No tiem dzīvo mājokļos, kas uzcelti periodā (gadi)<br><i>Of which by period of construction of buildings</i> |                |                |                |                |                |                |  | Mā-<br>jokļu<br>skaits<br><i>Number<br/>of<br/>dwell-<br/>ings</i> |
|--|----------------------|--|----------------|----------------|----------------|----------------|----------------|----------------|--|--|
|  |                      | līdz<br>1918.<br><i>before<br/>1919</i>  | 1919 -<br>1945 | 1946 -<br>1960 | 1961 -<br>1970 | 1971 -<br>1980 | 1981 -<br>1990 | 1991 -<br>1995 | 1996.<br>un<br>vēlāk<br>1996<br>and<br>later |  |
| Jaunlaicenes   | 497                  | 101  | 134            | 16             | 23             | 6              | 208            | 5              | 4  | 157  |
| Kalnecmpju   | 297                  | 46   | 98             | 25             | 20             | 21             | 73             | 14             | -  | 102  |
| Liepnas  | 1133                 | 27   | 186            | 355            | 198            | 80             | 267            | 9              | 11   | 434  |
| Malienas   | 502                  | 95   | 173            | 58             | 45             | 17             | 104            | 5              | 5  | 179  |
| Mārupes  | 778                  | 82   | 348            | 101            | 60             | 28             | 129            | 28             | -  | 272  |
| Mārkalnes  | 495                  | 43   | 233            | 34             | 44             | 35             | 97             | 5              | 4  | 185  |
| Pededzes   | 915                  | 87   | 287            | 269            | 159            | 16             | 87             | 5              | 5  | 335  |
| Trapenes   | 973                  | 125  | 348            | 57             | 80             | 81             | 272            | 6              | -  | 332  |
| Veclaicenes  | 487                  | 94   | 210            | 5              | 16             | 32             | 124            | 5              | -  | 168  |
| Virešu   | 827                  | 163  | 249            | 61             | 73             | 85             | 153            | 36             | 7  | 261  |
| Zeltiņu  | 421                  | 75   | 124            | 64             | 14             | 45             | 96             | -              | -  | 159  |
| Ziemera  | 954                  | 106  | 400            | 95             | 56             | 82             | 182            | 16             | -  | 317  |
| <b>Balvu</b>   | <b>28505</b>         | <b>1462</b>  | <b>6784</b>    | <b>5166</b>    | <b>3865</b>    | <b>4750</b>    | <b>5418</b>    | <b>786</b>     | <b>233</b>                                   | <b>10662</b>   |
| Balvi  | 8113                 | 42   | 278            | 906            | 1460           | 2450           | 2632           | 303            | 40   | 3057   |
| Viļaka   | 1780                 | 113  | 388            | 562            | 191            | 173            | 282            | 71             | -  | 781  |
| Pagasti:   |                      |  |                |                |                |                |                |                |  |  |
| Baltinavas   | 1549                 | 52   | 489            | 505            | 205            | 93             | 158            | 24             | 7  | 568  |
| Balvu  | 830                  | 59   | 318            | 163            | 96             | 36             | 97             | 25             | 36   | 302  |
| Bērzkalnes   | 677                  | 49   | 172            | 130            | 45             | 57             | 177            | 26             | 21   | 246  |
| Bērzpils   | 1061                 | 64   | 481            | 130            | 159            | 22             | 189            | 10             | 6  | 384  |
| Briežuciema  | 778                  | 86   | 313            | 166            | 82             | 28             | 96             | 5              | 2  | 272  |
| Krišjāņu   | 508                  | 104  | 179            | 34             | 12             | 36             | 133            | 10             | -  | 182  |
| Kubuļu   | 1452                 | 74   | 419            | 235            | 244            | 241            | 166            | 35             | 38   | 507  |
| Kupravas   | 624                  | 15   | 59             | 19             | 3              | 506            | 16             | -              | 6  | 279  |
| Lazdukalna   | 1181                 | 95   | 427            | 161            | 133            | 123            | 202            | 29             | 11   | 441  |
| Lazdulejas   | 372                  | 6  | 128            | 76             | 34             | 30             | 86             | 12             | -  | 128  |
| Medņevas   | 929                  | 48   | 243            | 220            | 121            | 123            | 145            | 16             | 7  | 327  |
| Rugāju   | 1840                 | 195  | 679            | 287            | 185            | 190            | 251            | 40             | 13   | 656  |
| Susāju   | 925                  | 104  | 478            | 215            | 40             | 29             | 15             | 18             | 18   | 369  |
| Šķilbēnu   | 1433                 | 24   | 508            | 327            | 217            | 178            | 140            | 39             | -  | 502  |
| Tilžas   | 1159                 | 85   | 385            | 216            | 151            | 163            | 110            | 41             | 6  | 436  |
| Vectilžas  | 550                  | 97   | 188            | 70             | 54             | 51             | 90             | -              | -  | 176  |
| Vecumu   | 846                  | 61   | 184            | 259            | 128            | 50             | 155            | 4              | 5  | 299  |
| Vīksnas  | 909                  | 77   | 372            | 175            | 120            | 24             | 126            | 11             | 4  | 329  |
| Žīguru   | 989                  | 12   | 96             | 310            | 185            | 147            | 152            | 67             | 13   | 421  |
| <b>Bauskas</b>   | <b>49125</b>         | <b>5147</b>  | <b>8853</b>    | <b>4080</b>    | <b>7212</b>    | <b>9906</b>    | <b>11402</b>   | <b>2036</b>    | <b>466</b>                                   | <b>17195</b>   |
| Bauska   | 9957                 | 1189   | 981            | 823            | 1927           | 2069           | 2416           | 513            | 32   | 3962   |
| Pagasti:   |                      |  |                |                |                |                |                |                |  |  |
| Bārbeles   | 933                  | 166  | 248            | 133            | 25             | 140            | 204            | 17             | -  | 333  |
| Brunavas   | 1827                 | 155  | 703            | 140            | 272            | 170            | 328            | 54             | 5  | 621  |
| Ceraukstes   | 1769                 | 171  | 288            | 133            | 340            | 409            | 327            | 61             | 37   | 615  |
| Codes  | 2706                 | 291  | 457            | 211            | 262            | 630            | 783            | 61             | 11   | 818  |
| Dāviņu   | 915                  | 118  | 180            | 136            | 158            | 116            | 167            | 40             | -  | 305  |
| Gailīšu  | 2650                 | 142  | 357            | 194            | 449            | 684            | 771            | 47             | 6  | 818  |
| Iecavas  | 8704                 | 530  | 1493           | 834            | 1454           | 2026           | 1718           | 474            | 170  | 3066   |
| Īslīces  | 3946                 | 303  | 525            | 257            | 502            | 677            | 1417           | 158            | 107  | 1311   |
| Mežotnes   | 1890                 | 376  | 427            | 216            | 255            | 307            | 227            | 73             | 9  | 646  |
| Rundāles   | 2346                 | 382  | 425            | 247            | 231            | 440            | 478            | 130            | 13   | 807  |
| Skaistkalnes   | 1441                 | 192  | 364            | 127            | 191            | 302            | 241            | 18             | -  | 474  |
| Stelpes  | 1045                 | 117  | 374            | 54             | 126            | 169            | 198            | 4              | 3  | 345  |



Iedzīvotāju mājokļu raksturojumi  
Housing characteristics of population

V

turpinājums

continued

| Administratīvās<br>teritorijas<br>nosaukums<br><i>Administrative<br/>territory</i> | Kopā<br><i>Total</i> | No tiem dzīvo mājokļos, kas uzcelti periodā (gadi)<br><i>Of which by period of construction of buildings</i> |                |                |                |                |                |                |  | Mā-<br>jokļu<br>skaits<br><i>Number<br/>of<br/>dwell-<br/>ings</i> |
|--|----------------------|--|----------------|----------------|----------------|----------------|----------------|----------------|--|--|
|  |                      | līdz<br>1918.<br><i>before<br/>1919</i>  | 1919 -<br>1945 | 1946 -<br>1960 | 1961 -<br>1970 | 1971 -<br>1980 | 1981 -<br>1990 | 1991 -<br>1995 | 1996.<br>un<br>vēlāk<br>1996<br>and<br>later |  |
| Svitenes   | 1061                 | 192  | 234            | 42             | 44             | 135            | 404            | 7              | 3  | 369  |
| Vecsaules  | 2225                 | 280  | 662            | 133            | 169            | 403            | 498            | 73             | 7  | 701  |
| Vecumnieku   | 4461                 | 383  | 798            | 296            | 657            | 1083           | 906            | 286            | 50   | 1581   |
| Viesturu   | 1249                 | 160  | 337            | 104            | 150            | 146            | 319            | 20             | 13   | 423  |
| <b>Cēsu</b>  | <b>55948</b>         | <b>11631</b>   | <b>10802</b>   | <b>4144</b>    | <b>8607</b>    | <b>7756</b>    | <b>10575</b>   | <b>1894</b>    | <b>411</b>                                   | <b>19719</b>   |
| Cēsis  | 17263                | 2707   | 1745           | 1578           | 3706           | 3299           | 3101           | 974            | 140  | 6623   |
| Līgatne  | 1363                 | 706  | 111            | 119            | 124            | 123            | 172            | 3              | 5  | 607  |
| Pagasti:   |                      |  |                |                |                |                |                |                |  |  |
| Amatas   | 819                  | 218  | 238            | 38             | 58             | 77             | 171            | 19             | -  | 276  |
| Drabešu  | 2564                 | 699  | 700            | 206            | 414            | 187            | 217            | 96             | 39   | 887  |
| Drustu   | 1099                 | 286  | 383            | 34             | 122            | 113            | 147            | 4              | -  | 379  |
| Dzērbenes  | 1057                 | 213  | 380            | 40             | 98             | 44             | 275            | 7              | -  | 371  |
| Inešu  | 774                  | 276  | 127            | 22             | 41             | 78             | 200            | 21             | 2  | 231  |
| Jaunpiebalgas  | 2325                 | 564  | 564            | 427            | 180            | 235            | 265            | 56             | 9  | 785  |
| Kaives   | 461                  | 217  | 67             | 15             | 34             | 59             | 69             | -              | -  | 152  |
| Liepas   | 3277                 | 240  | 289            | 212            | 1138           | 535            | 648            | 202            | 13   | 1277   |
| Līgatnes   | 2838                 | 512  | 494            | 73             | 315            | 581            | 744            | 86             | 19   | 956  |
| Mārsnēnu   | 834                  | 252  | 351            | 32             | 9              | 97             | 65             | 4              | 3  | 261  |
| Mores  | 590                  | 85   | 275            | 21             | 33             | -              | 176            | -              | -  | 182  |
| Nītaures   | 958                  | 162  | 139            | 264            | 79             | 80             | 217            | 17             | -  | 321  |
| Priekuļu   | 4538                 | 639  | 505            | 313            | 983            | 750            | 1119           | 170            | 59   | 1546   |
| Raiskuma   | 1691                 | 406  | 630            | 61             | 123            | 149            | 269            | 15             | 35   | 551  |
| Raunas   | 3138                 | 625  | 989            | 159            | 372            | 313            | 643            | 18             | 13   | 983  |
| Skujenes   | 1033                 | 321  | 203            | 44             | 125            | 62             | 253            | 20             | 5  | 328  |
| Stalbes  | 1251                 | 145  | 452            | 133            | 133            | 104            | 239            | 22             | 10   | 384  |
| Straupes   | 1544                 | 410  | 517            | 84             | 76             | 117            | 299            | 25             | 16   | 509  |
| Taurenes   | 1017                 | 283  | 179            | 26             | 75             | 108            | 319            | 14             | 10   | 329  |
| Vaives   | 1529                 | 437  | 451            | 32             | 87             | 217            | 218            | 71             | 15   | 496  |
| Vecpiebalgas   | 1648                 | 627  | 284            | 34             | 126            | 222            | 320            | 19             | 10   | 512  |
| Veselavas  | 740                  | 178  | 278            | 15             | 35             | 89             | 133            | 12             | -  | 222  |
| Zaubes   | 1021                 | 255  | 297            | 107            | 97             | 78             | 164            | 15             | 8  | 366  |
| Zosēnu   | 576                  | 168  | 154            | 55             | 24             | 39             | 132            | 4              | -  | 185  |
| <b>Daugavpils</b>  | <b>38668</b>         | <b>2429</b>  | <b>10147</b>   | <b>6067</b>    | <b>5188</b>    | <b>5661</b>    | <b>7550</b>    | <b>1292</b>    | <b>277</b>                                   | <b>14579</b>   |
| Ilūkste  | 2741                 | 15   | 439            | 673            | 464            | 513            | 624            | 10             | 3  | 1111   |
| Subate*  | 1154                 | 157  | 539            | 51             | 84             | 83             | 200            | 33             | 7  | 451  |
| Pagasti:   |                      |  |                |                |                |                |                |                |  |  |
| Ambelu   | 887                  | 8  | 357            | 172            | 101            | 50             | 187            | 6              | 6  | 352  |
| Bebrenes   | 1235                 | 108  | 464            | 198            | 133            | 130            | 199            | 3              | -  | 461  |
| Biķernieku   | 825                  | 66   | 321            | 144            | 113            | 44             | 137            | -              | -  | 326  |
| Demenes  | 1966                 | 96   | 692            | 271            | 284            | 249            | 310            | 58             | 1  | 715  |
| Dubnas   | 973                  | 39   | 280            | 217            | 89             | 63             | 259            | 11             | -  | 349  |
| Dvietes  | 746                  | 94   | 275            | 77             | 76             | 48             | 163            | 13             | -  | 262  |
| Eglaines   | 1156                 | 83   | 431            | 197            | 139            | 133            | 142            | 31             | -  | 434  |
| Kalkūnes   | 2358                 | 137  | 363            | 331            | 284            | 175            | 689            | 367            | 12   | 885  |
| Kalupes  | 1463                 | 102  | 444            | 323            | 211            | 67             | 294            | 14             | 4  | 529  |
| Laucesas   | 1500                 | 168  | 378            | 230            | 164            | 176            | 327            | 35             | 22   | 509  |
| Līksnas  | 1290                 | 164  | 389            | 185            | 144            | 170            | 213            | 11             | 8  | 470  |
| Maļinovas  | 1076                 | 36   | 256            | 302            | 202            | 73             | 191            | 9              | 7  | 402  |
| Medumu   | 1175                 | 30   | 283            | 338            | 149            | 125            | 201            | 43             | 4  | 436  |
| Naujenes   | 5393                 | 171  | 575            | 407            | 828            | 1397           | 1479           | 404            | 111  | 2140   |

turpinājums

continued

| Administratīvās<br>teritorijas<br>nosaukums<br><i>Administrative<br/>territory</i> | Kopā<br><i>Total</i> | No tiem dzīvo mājokļos, kas uzcelti periodā (gadi)<br><i>Of which by period of construction of buildings</i> |                |                |                |                |                |                |  | Mā-<br>jokļu<br>skaits<br><i>Number<br/>of<br/>dwell-<br/>ings</i> |
|--|----------------------|--|----------------|----------------|----------------|----------------|----------------|----------------|--|--|
|  |                      | līdz<br>1918.<br><i>before<br/>1919</i>  | 1919 -<br>1945 | 1946 -<br>1960 | 1961 -<br>1970 | 1971 -<br>1980 | 1981 -<br>1990 | 1991 -<br>1995 | 1996.<br>un<br>vēlāk<br>1996<br>and<br>later |  |
| Nīcgales   | 999                  | 43   | 224            | 123            | 83             | 360            | 124            | 27             | 15   | 385  |
| Pilskalnes   | 1270                 | 143  | 607            | 127            | 176            | 44             | 168            | 1              | 4  | 426  |
| Salienas   | 896                  | 63   | 216            | 211            | 103            | 115            | 166            | 22             | -  | 345  |
| Skrudalienas   | 1673                 | 105  | 423            | 403            | 280            | 178            | 177            | 76             | 31   | 626  |
| Sventes  | 1319                 | 112  | 413            | 192            | 264            | 153            | 154            | 27             | -  | 519  |
| Šēderes  | 1464                 | 85   | 356            | 126            | 99             | 413            | 378            | 2              | 5  | 525  |
| Tabores  | 1031                 | 79   | 257            | 171            | 181            | 161            | 172            | 10             | -  | 364  |
| Vaboles  | 982                  | 83   | 417            | 142            | 97             | 74             | 145            | 6              | 18   | 363  |
| Vecsalienas  | 804                  | 108  | 254            | 107            | 50             | 110            | 113            | 59             | 3  | 300  |
| Višķu  | 2292                 | 134  | 494            | 349            | 390            | 557            | 338            | 14             | 16   | 894  |
| <b>Dobele</b>  | <b>37108</b>         | <b>3125</b>  | <b>6704</b>    | <b>4377</b>    | <b>5678</b>    | <b>8042</b>    | <b>7218</b>    | <b>1629</b>    | <b>291</b>                                   | <b>13528</b>   |
| Dobele   | 10791                | 417  | 723            | 1082           | 2318           | 3089           | 2418           | 560            | 183  | 4172   |
| Auce*  | 3923                 | 246  | 1076           | 616            | 417            | 573            | 706            | 274            | 9  | 1494   |
| Pagasti:   |                      |  |                |                |                |                |                |                |  |  |
| Annenieku  | 1155                 | 158  | 183            | 224            | 202            | 160            | 182            | 33             | 13   | 439  |
| Augstkalnes  | 1269                 | 256  | 306            | 83             | 137            | 253            | 206            | 24             | 4  | 397  |
| Auru   | 2835                 | 91   | 553            | 533            | 664            | 494            | 386            | 90             | 16   | 1048   |
| Bēnes  | 2074                 | 209  | 419            | 392            | 213            | 404            | 418            | 14             | 5  | 808  |
| Bērzes   | 1946                 | 228  | 471            | 158            | 201            | 374            | 375            | 138            | 1  | 676  |
| Bikstu   | 1116                 | 193  | 354            | 190            | 95             | 96             | 188            | -              | -  | 348  |
| Bukaišu  | 973                  | 174  | 368            | 68             | 95             | 121            | 138            | 9              | -  | 312  |
| Dobele   | 942                  | 78   | 118            | 127            | 207            | 228            | 149            | 35             | -  | 357  |
| Īles   | 566                  | 87   | 92             | 34             | 112            | 63             | 137            | 34             | 7  | 203  |
| Jaunbērzes   | 1096                 | 35   | 306            | 106            | 59             | 259            | 199            | 122            | 10   | 382  |
| Krimūnu  | 1258                 | 254  | 211            | 65             | 176            | 273            | 223            | 56             | -  | 452  |
| Lielaucē   | 604                  | 33   | 60             | 211            | 27             | 118            | 148            | 7              | -  | 202  |
| Naudītes   | 919                  | 77   | 169            | 37             | 109            | 224            | 225            | 62             | 2  | 331  |
| Penkules   | 950                  | 202  | 168            | 74             | 105            | 200            | 158            | 41             | 2  | 322  |
| Tērvetes   | 2177                 | 214  | 556            | 70             | 168            | 624            | 412            | 86             | 32   | 724  |
| Ukru   | 622                  | 29   | 156            | 46             | 160            | 104            | 122            | 5              | -  | 232  |
| Vītiņu   | 1260                 | 82   | 260            | 219            | 101            | 285            | 288            | 20             | 5  | 421  |
| Zebrenes   | 632                  | 62   | 155            | 42             | 112            | 100            | 140            | 19             | 2  | 208  |
| <b>Gulbenes</b>  | <b>26485</b>         | <b>3576</b>  | <b>6224</b>    | <b>2884</b>    | <b>2935</b>    | <b>4620</b>    | <b>5035</b>    | <b>1049</b>    | <b>108</b>                                   | <b>9480</b>  |
| Gulbene  | 9107                 | 226  | 1392           | 1305           | 1529           | 2107           | 1864           | 649            | 35   | 3620   |
| Pagasti:   |                      |  |                |                |                |                |                |                |  |  |
| Beļavas  | 1965                 | 370  | 708            | 134            | 145            | 220            | 349            | 21             | 4  | 682  |
| Daukstu  | 1334                 | 183  | 350            | 169            | 191            | 137            | 245            | 35             | 24   | 437  |
| Druvienas  | 639                  | 209  | 199            | 9              | 12             | 84             | 108            | 13             | 5  | 182  |
| Galgauskas   | 814                  | 126  | 306            | 76             | 108            | 91             | 79             | 24             | -  | 253  |
| Jaungulbenes   | 1397                 | 306  | 389            | 156            | 105            | 192            | 229            | 20             | -  | 470  |
| Lejasciema   | 1967                 | 502  | 486            | 235            | 145            | 279            | 222            | 90             | 6  | 644  |
| Litenes  | 952                  | 127  | 306            | 158            | 112            | 189            | 38             | 6              | 5  | 341  |
| Lizuma   | 1672                 | 447  | 357            | 115            | 112            | 257            | 348            | 25             | 8  | 551  |
| Līgo   | 523                  | 87   | 166            | 23             | 22             | 126            | 87             | 10             | -  | 169  |
| Rankas   | 1640                 | 365  | 352            | 94             | 135            | 229            | 422            | 26             | 7  | 573  |
| Stāmerienas  | 1239                 | 166  | 357            | 114            | 82             | 230            | 273            | 11             | 6  | 442  |
| Stradu   | 2087                 | 100  | 373            | 274            | 167            | 372            | 692            | 105            | 4  | 752  |
| Tirzas   | 1149                 | 362  | 483            | 22             | 70             | 107            | 79             | 14             | 4  | 364  |
| <b>Jelgavas</b>  | <b>34117</b>         | <b>3365</b>  | <b>6633</b>    | <b>3912</b>    | <b>4237</b>    | <b>6117</b>    | <b>8273</b>    | <b>1116</b>    | <b>419</b>                                   | <b>11785</b>   |
| Kalneciems*  | 2360                 | 77   | 140            | 398            | 359            | 625            | 748            | 7              | 6  | 937  |

turpinājums

continued

| Administratīvās<br>teritorijas<br>nosaukums<br><i>Administrative<br/>territory</i> | Kopā<br><i>Total</i> | No tiem dzīvo mājokļos, kas uzcelti periodā (gadi)<br><i>Of which by period of construction of buildings</i> |                |                |                |                |                |                |  | Mā-<br>jokļu<br>skaits<br><i>Number<br/>of<br/>dwell-<br/>ings</i> |
|--|----------------------|--|----------------|----------------|----------------|----------------|----------------|----------------|--|--|
|  |                      | līdz<br>1918.<br><i>before<br/>1919</i>  | 1919 -<br>1945 | 1946 -<br>1960 | 1961 -<br>1970 | 1971 -<br>1980 | 1981 -<br>1990 | 1991 -<br>1995 | 1996.<br>un<br>vēlāk<br>1996<br>and<br>later |  |
| <b>Pagasti:</b>  |                      |  |                |                |                |                |                |                |  |  |
| Cenu   | 3952                 | 245  | 571            | 714            | 301            | 855            | 979            | 157            | 123  | 1394   |
| Elejas   | 2365                 | 81   | 413            | 420            | 460            | 380            | 588            | 9              | 11   | 905  |
| Glūdas   | 2541                 | 220  | 543            | 250            | 314            | 607            | 482            | 111            | 14   | 825  |
| Jaunsvirlaukas   | 3109                 | 185  | 626            | 256            | 375            | 474            | 1003           | 125            | 56   | 1066   |
| Lielplatonēs   | 879                  | 86   | 177            | 57             | 121            | 156            | 261            | 21             | -  | 322  |
| Līvberzes  | 2104                 | 154  | 446            | 248            | 349            | 450            | 361            | 88             | 8  | 743  |
| Ozolnieku  | 2965                 | 18   | 63             | 347            | 454            | 766            | 1129           | 68             | 117  | 1025   |
| Platonēs   | 1647                 | 160  | 472            | 266            | 247            | 173            | 301            | 19             | 5  | 570  |
| Sesavas  | 1893                 | 372  | 314            | 123            | 169            | 329            | 423            | 132            | 17   | 618  |
| Sidrabenēs   | 1765                 | 383  | 424            | 115            | 161            | 253            | 351            | 66             | 12   | 567  |
| Svētes   | 1487                 | 240  | 290            | 133            | 159            | 258            | 287            | 95             | 22   | 441  |
| Valgundes  | 1812                 | 119  | 578            | 191            | 179            | 266            | 417            | 58             | 3  | 610  |
| Vilces   | 1823                 | 330  | 674            | 61             | 198            | 166            | 306            | 81             | 7  | 580  |
| Vircavas   | 1740                 | 276  | 484            | 171            | 184            | 200            | 395            | 24             | 5  | 558  |
| Zaļenieku  | 1675                 | 419  | 418            | 162            | 207            | 159            | 242            | 55             | 13   | 624  |
| <b>Jēkabpils</b>   | <b>51425</b>         | <b>4141</b>  | <b>10040</b>   | <b>5088</b>    | <b>6625</b>    | <b>10683</b>   | <b>12904</b>   | <b>1620</b>    | <b>317</b>                                   | <b>19377</b>   |
| Jēkabpils  | 25173                | 1129   | 1860           | 2479           | 4042           | 6813           | 7626           | 1084           | 140  | 10132  |
| Aknīste*   | 1982                 | 112  | 684            | 360            | 129            | 289            | 376            | 26             | 6  | 730  |
| Viesīte*   | 2736                 | 236  | 829            | 293            | 288            | 628            | 423            | 23             | 16   | 1083   |
| <b>Pagasti:</b>  |                      |  |                |                |                |                |                |                |  |  |
| Asares   | 616                  | 71   | 273            | 29             | 14             | 68             | 157            | 3              | 1  | 205  |
| Atašienes  | 898                  | 67   | 233            | 118            | 150            | 102            | 200            | 16             | 12   | 343  |
| Ābeļu  | 927                  | 89   | 299            | 89             | 79             | 150            | 205            | 16             | -  | 324  |
| Dignājas   | 702                  | 38   | 246            | 56             | 73             | 62             | 203            | 24             | -  | 225  |
| Dunavas  | 965                  | 145  | 394            | 87             | 106            | 110            | 75             | 37             | 11   | 338  |
| Elkšņu   | 721                  | 129  | 196            | 63             | 91             | 93             | 142            | 3              | 4  | 251  |
| Gārsenes   | 765                  | 111  | 206            | 27             | 50             | 109            | 253            | 2              | -  | 259  |
| Kalna  | 772                  | 187  | 303            | 17             | 19             | 118            | 125            | 3              | -  | 236  |
| Krustpils  | 968                  | 113  | 286            | 179            | 90             | 137            | 120            | 27             | 16   | 330  |
| Kūku   | 1884                 | 277  | 569            | 274            | 312            | 122            | 291            | 16             | 23   | 697  |
| Leimaņu  | 677                  | 87   | 311            | 69             | 41             | 43             | 104            | 20             | 2  | 213  |
| Mežāres  | 1082                 | 62   | 307            | 159            | 90             | 96             | 327            | 30             | 11   | 395  |
| Rites  | 784                  | 142  | 237            | 73             | 82             | 114            | 106            | 30             | -  | 279  |
| Rubenes  | 1404                 | 364  | 539            | 79             | 89             | 174            | 144            | 15             | -  | 469  |
| Salas  | 3212                 | 102  | 580            | 127            | 294            | 766            | 1193           | 115            | 35   | 1091   |
| Saukas   | 806                  | 62   | 232            | 53             | 104            | 161            | 146            | 48             | -  | 298  |
| Sēlpils  | 1060                 | 110  | 348            | 177            | 93             | 163            | 159            | -              | 10   | 364  |
| Variešu  | 1369                 | 328  | 414            | 102            | 170            | 111            | 201            | 40             | 3  | 466  |
| Vīpes  | 808                  | 62   | 328            | 54             | 71             | 66             | 205            | 5              | 17   | 269  |
| Zasas  | 1114                 | 118  | 366            | 124            | 148            | 188            | 123            | 37             | 10   | 380  |
| <b>Krāslavas</b>   | <b>34837</b>         | <b>1796</b>  | <b>8267</b>    | <b>5292</b>    | <b>4706</b>    | <b>5667</b>    | <b>7513</b>    | <b>1163</b>    | <b>429</b>                                   | <b>13738</b>   |
| Krāslava   | 10381                | 757  | 933            | 781            | 1409           | 2556           | 3298           | 481            | 166  | 4164   |
| Dagda  | 2672                 | 113  | 159            | 806            | 530            | 442            | 483            | 27             | 112  | 1136   |
| <b>Pagasti:</b>  |                      |  |                |                |                |                |                |                |  |  |
| Andrupenes   | 1646                 | 86   | 569            | 281            | 140            | 194            | 338            | 21             | 17   | 590  |
| Andzeļu  | 797                  | 27   | 262            | 109            | 139            | 76             | 73             | 98             | 13   | 300  |
| Asūnes   | 679                  | 7  | 154            | 136            | 83             | 67             | 206            | 22             | 4  | 255  |
| Aulejas  | 827                  | 8  | 165            | 186            | 154            | 60             | 194            | 50             | 10   | 317  |
| Bērziņu  | 688                  | 1  | 203            | 82             | 120            | 117            | 158            | 7              | -  | 262  |

turpinājums

continued

| Administratīvās teritorijas nosaukums<br><i>Administrative territory</i> | Kopā<br><i>Total</i> | No tiem dzīvo mājokļos, kas uzcelti periodā (gadi)<br><i>Of which by period of construction of buildings</i> |             |             |             |             |             |             |   | Mā-jokļu skaits<br><i>Number of dwell-ings</i> |
|--|----------------------|--|-------------|-------------|-------------|-------------|-------------|-------------|---|--|
|  |                      | līdz 1918.<br><i>before 1919</i>   | 1919 - 1945 | 1946 - 1960 | 1961 - 1970 | 1971 - 1980 | 1981 - 1990 | 1991 - 1995 | 1996. un vēlāk<br><i>1996 and later</i> |  |
| Dagdas   | 929                  | 17   | 199         | 245         | 106         | 173         | 126         | 61          | 2                                       | 337  |
| Ezernieku  | 1114                 | 64   | 356         | 187         | 65          | 195         | 193         | 41          | 13                                      | 425  |
| Grāveru  | 707                  | 37   | 241         | 172         | 48          | 48          | 141         | 14          | 6                                       | 295  |
| Indras   | 1524                 | 39   | 490         | 295         | 238         | 216         | 236         | 10          | -                                       | 624  |
| Izvaltas   | 958                  | 58   | 443         | 128         | 50          | 70          | 201         | 4           | 4                                       | 395  |
| Kalniešu   | 1005                 | 76   | 415         | 190         | 112         | 97          | 86          | 13          | 16                                      | 394  |
| Kaplavas   | 815                  | 79   | 254         | 169         | 100         | 91          | 96          | 19          | 7                                       | 318  |
| Kastuļinas   | 959                  | 10   | 427         | 93          | 178         | 42          | 163         | 41          | 5                                       | 392  |
| Kombuļu  | 866                  | 10   | 307         | 97          | 193         | 123         | 81          | 40          | 15                                      | 352  |
| Konstantinovas   | 615                  | 42   | 133         | 153         | 61          | 42          | 178         | 5           | 1                                       | 227  |
| Krāslavas  | 565                  | 6  | 261         | 72          | 25          | 114         | 75          | 12          | -                                       | 199  |
| Ķepovas  | 386                  | 22   | 119         | 39          | 50          | 55          | 90          | 10          | 1                                       | 142  |
| Piedrujas  | 752                  | 41   | 273         | 120         | 106         | 81          | 110         | 13          | 4                                       | 265  |
| Robežnieku   | 1148                 | 13   | 286         | 312         | 99          | 125         | 238         | 63          | 12                                      | 438  |
| Skaistas   | 931                  | 23   | 386         | 144         | 101         | 90          | 163         | 20          | 4                                       | 364  |
| Svariņu  | 535                  | 15   | 125         | 83          | 106         | 44          | 145         | 15          | 2                                       | 223  |
| Šķaunes  | 740                  | 15   | 141         | 117         | 148         | 224         | 64          | 27          | 4                                       | 296  |
| Šķeltovas  | 931                  | 59   | 399         | 168         | 62          | 50          | 171         | 19          | 3                                       | 358  |
| Ūdrīšu   | 1667                 | 171  | 567         | 127         | 283         | 275         | 206         | 30          | 8                                       | 670  |
| <b>Kuldīgas</b>  | <b>35390</b>         | <b>5554</b>  | <b>7348</b> | <b>3209</b> | <b>4359</b> | <b>6200</b> | <b>7532</b> | <b>936</b>  | <b>252</b>                              | <b>12601</b>                                   |
| Kuldīga  | 12498                | 2961   | 1284        | 1091        | 1860        | 2475        | 2530        | 210         | 87                                      | 4847   |
| Skrunda*   | 3767                 | 156  | 858         | 586         | 566         | 913         | 586         | 60          | 42                                      | 1421   |
| Pagasti:   |                      |  |             |             |             |             |             |             |   |  |
| Alsungas   | 1872                 | 187  | 558         | 326         | 194         | 334         | 254         | 19          | -                                       | 703  |
| Ēdoles   | 1016                 | 181  | 330         | 39          | 73          | 161         | 201         | 22          | 9                                       | 334  |
| Gudenieku  | 868                  | 94   | 363         | 85          | 110         | 76          | 107         | 29          | 4                                       | 280  |
| Īvandes  | 474                  | 128  | 137         | 37          | 41          | 17          | 69          | 31          | 14                                      | 126  |
| Kabiles  | 919                  | 184  | 287         | 67          | 74          | 105         | 181         | 21          | -                                       | 304  |
| Kurmāles   | 2241                 | 223  | 424         | 72          | 173         | 324         | 818         | 184         | 23                                      | 734  |
| Laidu  | 1373                 | 164  | 439         | 52          | 107         | 320         | 254         | 30          | 7                                       | 410  |
| Nīkrāces   | 823                  | 58   | 84          | 169         | 182         | 23          | 284         | 23          | -                                       | 303  |
| Padures  | 1060                 | 235  | 394         | 58          | 69          | 113         | 156         | 17          | 18                                      | 361  |
| Pelču  | 951                  | 84   | 178         | 135         | 84          | 120         | 311         | 20          | 19                                      | 301  |
| Raņķu  | 576                  | 52   | 197         | 37          | 56          | 52          | 125         | 57          | -                                       | 189  |
| Rendas   | 1152                 | 200  | 407         | 48          | 134         | 176         | 174         | 6           | 7                                       | 414  |
| Rudbāržu   | 1192                 | 91   | 235         | 169         | 177         | 289         | 119         | 111         | 1                                       | 409  |
| Rumbas   | 1603                 | 209  | 312         | 133         | 140         | 374         | 408         | 16          | 11                                      | 527  |
| Snēpeles   | 791                  | 136  | 238         | 22          | 73          | 62          | 229         | 29          | 2                                       | 254  |
| Turlavas   | 1037                 | 74   | 267         | 41          | 129         | 89          | 408         | 23          | 6                                       | 313  |
| Vārnes   | 1177                 | 137  | 356         | 42          | 117         | 177         | 318         | 28          | 2                                       | 371  |
| <b>Liepājas</b>  | <b>43811</b>         | <b>4941</b>  | <b>9883</b> | <b>6425</b> | <b>5744</b> | <b>6506</b> | <b>9093</b> | <b>928</b>  | <b>271</b>                              | <b>15894</b>                                   |
| Aizpute  | 5445                 | 505  | 978         | 477         | 856         | 1281        | 1290        | 39          | 19                                      | 2127   |
| Durbe*   | 1202                 | 259  | 362         | 61          | 162         | 73          | 188         | 83          | 14                                      | 450  |
| Grobiņa  | 4028                 | 169  | 202         | 373         | 595         | 901         | 1498        | 211         | 79                                      | 1546   |
| Pāvilosta  | 1228                 | 161  | 210         | 155         | 177         | 162         | 359         | 1           | 3                                       | 454  |
| Priekule   | 2414                 | 31   | 227         | 726         | 366         | 528         | 495         | 41          | -                                       | 991  |
| Pagasti:   |                      |  |             |             |             |             |             |             |   |  |
| Aizputes   | 1064                 | 101  | 308         | 163         | 125         | 85          | 271         | 6           | 5                                       | 339  |
| Bārtas   | 768                  | 35   | 193         | 172         | 101         | 97          | 155         | 15          | -                                       | 256  |
| Bunkas   | 1121                 | 76   | 265         | 265         | 148         | 188         | 165         | 14          | -                                       | 383  |

Iedzīvotāju mājokļu raksturojumi  
Housing characteristics of population

V

turpinājums

continued

| Administratīvās<br>teritorijas<br>nosaukums<br><i>Administrative<br/>territory</i> | Kopā<br><i>Total</i> | No tiem dzīvo mājokļos, kas uzcelti periodā (gadi)<br><i>Of which by period of construction of buildings</i> |                |                |                |                |                |                |  | Mā-<br>jokļu<br>skaits<br><i>Number<br/>of<br/>dwell-<br/>ings</i> |
|--|----------------------|--|----------------|----------------|----------------|----------------|----------------|----------------|--|--|
|  |                      | līdz<br>1918.<br><i>before<br/>1919</i>  | 1919 -<br>1945 | 1946 -<br>1960 | 1961 -<br>1970 | 1971 -<br>1980 | 1981 -<br>1990 | 1991 -<br>1995 | 1996.<br>un<br>vēlāk<br>1996<br>and<br>later |  |
| Cīravas  | 1444                 | 261  | 369            | 135            | 93             | 263            | 280            | 43             | -  | 477  |
| Dunalkas   | 946                  | 213  | 365            | 77             | 83             | 45             | 151            | 12             | -  | 299  |
| Dunikas  | 837                  | 50   | 235            | 187            | 130            | 90             | 132            | 7              | 6  | 291  |
| Embūtes  | 575                  | 47   | 46             | 91             | 100            | 85             | 203            | 3              | -  | 200  |
| Gaviezes   | 936                  | 158  | 307            | 33             | 102            | 129            | 191            | 10             | 6  | 310  |
| Gramzdas   | 789                  | 82   | 189            | 115            | 69             | 80             | 245            | 4              | -  | 269  |
| Grobiņas   | 2305                 | 227  | 480            | 405            | 305            | 185            | 609            | 52             | 31   | 884  |
| Kalētu   | 809                  | 27   | 59             | 191            | 157            | 105            | 249            | 17             | 4  | 258  |
| Kalvenes   | 873                  | 79   | 249            | 124            | 84             | 108            | 174            | 45             | 10   | 291  |
| Kazdangas  | 1526                 | 418  | 390            | 117            | 150            | 186            | 251            | 11             | 3  | 546  |
| Lažas  | 757                  | 185  | 272            | 87             | 76             | 96             | 22             | 11             | 8  | 261  |
| Medzes   | 1418                 | 183  | 480            | 210            | 93             | 241            | 183            | 18             | 6  | 480  |
| Nīcas  | 2705                 | 408  | 754            | 240            | 346            | 393            | 435            | 96             | 33   | 976  |
| Otaņķu   | 998                  | 314  | 332            | 52             | 78             | 120            | 99             | 3              | -  | 329  |
| Priekules  | 775                  | 20   | 103            | 300            | 218            | 46             | 44             | 35             | 9  | 279  |
| Rucavas  | 1470                 | 226  | 418            | 137            | 181            | 181            | 295            | 21             | 11   | 532  |
| Sakas  | 680                  | 101  | 343            | 62             | 110            | 39             | 11             | 10             | 4  | 249  |
| Tadaiķu  | 1046                 | 125  | 256            | 142            | 121            | 167            | 221            | 14             | -  | 375  |
| Vaiņodes   | 2506                 | 174  | 549            | 766            | 358            | 264            | 350            | 38             | 7  | 990  |
| Vecpils  | 600                  | 64   | 225            | 66             | 32             | 62             | 124            | 24             | 3  | 203  |
| Vērgales   | 1549                 | 178  | 493            | 155            | 165            | 208            | 310            | 34             | 6  | 509  |
| Virgas   | 997                  | 64   | 224            | 341            | 163            | 98             | 93             | 10             | 4  | 340  |
| <b>Limbažu</b>   | <b>37911</b>         | <b>6203</b>  | <b>8978</b>    | <b>3258</b>    | <b>4766</b>    | <b>6685</b>    | <b>6383</b>    | <b>1047</b>    | <b>496</b>                                   | <b>12906</b>   |
| Limbaži  | 8907                 | 1356   | 486            | 502            | 1195           | 2631           | 2285           | 223            | 212  | 3233   |
| Ainaži*  | 1714                 | 367  | 455            | 177            | 192            | 155            | 326            | 13             | 22   | 575  |
| Aloja*   | 2640                 | 289  | 762            | 245            | 273            | 706            | 293            | 57             | 15   | 927  |
| Salacgrīva*  | 5664                 | 732  | 1363           | 598            | 793            | 1106           | 694            | 249            | 126  | 1876   |
| Staicele*  | 1951                 | 437  | 617            | 195            | 180            | 293            | 108            | 111            | 10   | 726  |
| Pagasti:   |                      |  |                |                |                |                |                |                |  |  |
| Braslavas  | 786                  | 215  | 279            | 41             | 86             | 78             | 83             | 4              | -  | 245  |
| Brīvēznieku  | 1164                 | 187  | 289            | 47             | 168            | 207            | 174            | 92             | -  | 377  |
| Katvaru  | 1364                 | 212  | 464            | 185            | 136            | 73             | 235            | 28             | 15   | 445  |
| Lēdurgas   | 1592                 | 305  | 403            | 139            | 133            | 232            | 340            | 22             | 13   | 498  |
| Liepupes   | 2415                 | 436  | 744            | 345            | 265            | 226            | 360            | 7              | 1  | 801  |
| Limbažu  | 2415                 | 299  | 635            | 191            | 368            | 339            | 437            | 101            | 40   | 761  |
| Pāles  | 945                  | 171  | 377            | 44             | 126            | 73             | 149            | 5              | -  | 307  |
| Skultes  | 1945                 | 367  | 701            | 166            | 208            | 249            | 167            | 69             | 17   | 635  |
| Umurgas  | 1312                 | 265  | 395            | 182            | 131            | 138            | 167            | 19             | 8  | 466  |
| Vidrižu  | 1534                 | 311  | 508            | 101            | 241            | 71             | 278            | 9              | 12   | 490  |
| Viļķenes   | 1563                 | 254  | 500            | 100            | 271            | 108            | 287            | 38             | 5  | 544  |
| <b>Ludzas</b>  | <b>33096</b>         | <b>1573</b>  | <b>7341</b>    | <b>6631</b>    | <b>4080</b>    | <b>5249</b>    | <b>7145</b>    | <b>861</b>     | <b>210</b>                                   | <b>13169</b>   |
| Ludza  | 9938                 | 621  | 815            | 1169           | 1393           | 2711           | 2957           | 228            | 44   | 3992   |
| Kārsava  | 2558                 | 52   | 227            | 908            | 472            | 409            | 344            | 98             | 42   | 1100   |
| Zilupe   | 1912                 | 106  | 222            | 703            | 218            | 218            | 407            | 36             | 2  | 791  |
| Pagasti:   |                      |  |                |                |                |                |                |                |  |  |
| Blontu   | 563                  | 12   | 112            | 154            | 55             | 30             | 183            | 12             | 5  | 200  |
| Brīģu  | 843                  | 24   | 332            | 142            | 72             | 78             | 181            | 5              | 9  | 343  |
| Ciblas   | 1133                 | 20   | 257            | 258            | 85             | 261            | 246            | 2              | 4  | 427  |
| Cirmas   | 717                  | 17   | 210            | 114            | 66             | 96             | 198            | 12             | 4  | 289  |
| Goliševas  | 506                  | 18   | 96             | 114            | 69             | 72             | 109            | 25             | 3  | 197  |

turpinājums

continued

| Administratīvās teritorijas nosaukums<br><i>Administrative territory</i> | Kopā<br><i>Total</i> | No tiem dzīvo mājokļos, kas uzcelti periodā (gadi)<br><i>Of which by period of construction of buildings</i> |             |             |             |              |              |             |   | Mā-jokļu skaits<br><i>Number of dwell-ings</i> |
|--|----------------------|--|-------------|-------------|-------------|--------------|--------------|-------------|---|--|
|  |                      | līdz 1918.<br><i>before 1919</i>   | 1919 - 1945 | 1946 - 1960 | 1961 - 1970 | 1971 - 1980  | 1981 - 1990  | 1991 - 1995 | 1996. un vēlāk<br><i>1996 and later</i> |  |
| Isnaudas   | 1177                 | 40   | 384         | 181         | 164         | 173          | 177          | 34          | 24                                      | 427  |
| Istras   | 788                  | 103  | 279         | 126         | 77          | 23           | 166          | 14          | -                                       | 305  |
| Lauderu  | 527                  | 16   | 225         | 59          | 36          | 35           | 150          | 6           | -                                       | 232  |
| Līdumnieku   | 491                  | 11   | 152         | 165         | 31          | 17           | 82           | 30          | 3                                       | 217  |
| Malnavas   | 1908                 | 107  | 466         | 486         | 297         | 211          | 302          | 22          | 17                                      | 773  |
| Mežvidu  | 1154                 | 24   | 402         | 319         | 150         | 27           | 217          | 11          | 4                                       | 439  |
| Mērdzenes  | 976                  | 50   | 296         | 108         | 67          | 171          | 183          | 97          | 4                                       | 368  |
| Nirzas   | 694                  | 25   | 258         | 127         | 65          | 95           | 115          | 9           | -                                       | 268  |
| Nukšas   | 606                  | 19   | 187         | 108         | 41          | 112          | 138          | -           | 1                                       | 240  |
| Pasienes   | 814                  | 61   | 283         | 107         | 110         | 61           | 183          | 7           | 2                                       | 302  |
| Pildas   | 821                  | 35   | 260         | 158         | 76          | 103          | 166          | 18          | 5                                       | 349  |
| Pureņu   | 528                  | 27   | 177         | 92          | 91          | 25           | 54           | 54          | 8                                       | 196  |
| Pušmucovas   | 740                  | 8  | 167         | 249         | 56          | 60           | 178          | 22          | -                                       | 257  |
| Rundēnu  | 790                  | 89   | 319         | 121         | 47          | 107          | 97           | 7           | 3                                       | 338  |
| Salnavas   | 1067                 | 45   | 380         | 215         | 130         | 49           | 180          | 68          | -                                       | 399  |
| Zaļesjes   | 896                  | 8  | 526         | 189         | 73          | 57           | 10           | 17          | 16                                      | 353  |
| Zvirgzdenes  | 949                  | 35   | 309         | 259         | 139         | 48           | 122          | 27          | 10                                      | 367  |
| <b>Madonas</b>   | <b>43235</b>         | <b>5604</b>  | <b>8751</b> | <b>5250</b> | <b>6067</b> | <b>7898</b>  | <b>8310</b>  | <b>973</b>  | <b>336</b>                              | <b>15230</b>                                   |
| Madona   | 9012                 | 161  | 1237        | 857         | 1756        | 2130         | 2447         | 301         | 100                                     | 3357   |
| Cesvaine*  | 3267                 | 857  | 590         | 330         | 371         | 566          | 480          | 50          | 23                                      | 1144   |
| Lubāna   | 1897                 | 211  | 212         | 379         | 336         | 352          | 390          | 4           | 10                                      | 714  |
| Varakļāni  | 2230                 | 40   | 191         | 530         | 328         | 780          | 336          | 10          | 15                                      | 887  |
| Pagasti:   |                      |  |             |             |             |              |              |             |   |  |
| Aronas   | 1537                 | 314  | 466         | 102         | 82          | 335          | 197          | 18          | 9                                       | 515  |
| Barkavas   | 1609                 | 241  | 261         | 109         | 295         | 465          | 196          | 37          | 5                                       | 553  |
| Bērzaunes  | 1723                 | 255  | 339         | 168         | 207         | 258          | 417          | 65          | 14                                      | 617  |
| Dzelzavas  | 1431                 | 385  | 327         | 52          | 238         | 140          | 245          | 31          | 13                                      | 527  |
| Ērgļu  | 2662                 | 89   | 254         | 653         | 508         | 339          | 769          | 42          | 8                                       | 959  |
| Indrānu  | 1069                 | 220  | 587         | 44          | 59          | 79           | 64           | 12          | -                                       | 334  |
| Jumurdas   | 362                  | 86   | 104         | 11          | 86          | 26           | 34           | 3           | 12                                      | 131  |
| Kalsnavas  | 2109                 | 312  | 469         | 205         | 171         | 413          | 416          | 100         | 23                                      | 758  |
| Lazdonas   | 762                  | 16   | 58          | 125         | 83          | 189          | 276          | 3           | 12                                      | 277  |
| Liezēres   | 1603                 | 422  | 453         | 77          | 203         | 117          | 278          | 36          | 17                                      | 527  |
| Ļaudonas   | 1599                 | 350  | 482         | 276         | 140         | 213          | 129          | 7           | 2                                       | 523  |
| Mārcienas  | 1187                 | 209  | 210         | 304         | 130         | 173          | 157          | -           | 4                                       | 453  |
| Mētrienas  | 845                  | 148  | 139         | 53          | 99          | 129          | 242          | 35          | -                                       | 275  |
| Murmastienes   | 987                  | 74   | 285         | 177         | 112         | 151          | 173          | 11          | 4                                       | 321  |
| Ošupes   | 1472                 | 217  | 528         | 107         | 253         | 147          | 162          | 42          | 16                                      | 457  |
| Praulienas   | 1751                 | 329  | 523         | 131         | 200         | 241          | 286          | 34          | 7                                       | 562  |
| Sarkaņu  | 1534                 | 342  | 364         | 48          | 59          | 348          | 251          | 105         | 17                                      | 472  |
| Sausnējas  | 753                  | 125  | 137         | 106         | 131         | 115          | 128          | 3           | 6                                       | 249  |
| Varakļānu  | 1027                 | 47   | 301         | 343         | 83          | 116          | 120          | 9           | 8                                       | 363  |
| Vestienas  | 807                  | 154  | 234         | 63          | 137         | 76           | 117          | 15          | 11                                      | 255  |
| <b>Ogres</b>   | <b>58172</b>         | <b>2534</b>  | <b>8617</b> | <b>3607</b> | <b>8966</b> | <b>16832</b> | <b>14470</b> | <b>1956</b> | <b>1090</b>                             | <b>20083</b>                                   |
| Ogre   | 24465                | 103  | 1544        | 1359        | 5157        | 9633         | 5855         | 471         | 315                                     | 9060   |
| Ikšķile*   | 5883                 | 319  | 854         | 340         | 840         | 1100         | 1839         | 309         | 275                                     | 1898   |
| Ķegums*  | 2872                 | 78   | 568         | 276         | 169         | 500          | 854          | 308         | 105                                     | 924  |
| Lielvārde*   | 6790                 | 123  | 716         | 447         | 728         | 2426         | 1815         | 311         | 217                                     | 2301   |
| Pagasti:   |                      |  |             |             |             |              |              |             |   |  |
| Birzgales  | 1881                 | 240  | 577         | 91          | 173         | 292          | 392          | 96          | 20                                      | 635  |



Iedzīvotāju mājokļu raksturojumi  
Housing characteristics of population

V

turpinājums

continued

| Administratīvās<br>teritorijas<br>nosaukums<br><i>Administrative<br/>territory</i> | Kopā<br><i>Total</i> | No tiem dzīvo mājokļos, kas uzcelti periodā (gadi)<br><i>Of which by period of construction of buildings</i> |                |                |                |                |                |                |  | Mā-<br>jokļu<br>skaits<br><i>Number<br/>of<br/>dwell-<br/>ings</i> |
|--|----------------------|--|----------------|----------------|----------------|----------------|----------------|----------------|--|--|
|  |                      | līdz<br>1918.<br><i>before<br/>1919</i>  | 1919 -<br>1945 | 1946 -<br>1960 | 1961 -<br>1970 | 1971 -<br>1980 | 1981 -<br>1990 | 1991 -<br>1995 | 1996.<br>un<br>vēlāk<br>1996<br>and<br>later |  |
| Jumpravas  | 2002                 | 97   | 599            | 60             | 119            | 564            | 505            | 52             | 4  | 638  |
| Krapes   | 842                  | 177  | 264            | 12             | 30             | 62             | 274            | 12             | 11   | 266  |
| Ķeipenes   | 1242                 | 162  | 340            | 78             | 146            | 272            | 168            | 64             | -  | 402  |
| Lauberes   | 760                  | 30   | 197            | 52             | 158            | 131            | 177            | 13             | 2  | 266  |
| Lēdmanes   | 1443                 | 247  | 297            | 123            | 114            | 298            | 332            | 20             | 12   | 459  |
| Madlienas  | 1994                 | 244  | 522            | 101            | 293            | 344            | 366            | 101            | 18   | 633  |
| Mazozolu   | 721                  | 85   | 116            | 98             | 37             | 157            | 221            | 3              | -  | 252  |
| Meņģeles   | 781                  | 112  | 263            | 23             | 72             | 98             | 153            | 51             | 3  | 245  |
| Ogresgala  | 2188                 | 62   | 505            | 178            | 405            | 297            | 571            | 76             | 83   | 701  |
| Rembates   | 1151                 | 69   | 324            | 115            | 90             | 272            | 268            | 1              | 12   | 379  |
| Suntažu  | 2054                 | 162  | 560            | 167            | 289            | 325            | 466            | 68             | 13   | 679  |
| Taurupes   | 1103                 | 224  | 371            | 87             | 146            | 61             | 214            | -              | -  | 345  |
| <b>Preiļu</b>  | <b>39066</b>         | <b>1399</b>  | <b>7775</b>    | <b>6186</b>    | <b>5549</b>    | <b>7220</b>    | <b>9355</b>    | <b>1363</b>    | <b>210</b>                                   | <b>14628</b>   |
| Preiļi   | 8400                 | 113  | 513            | 719            | 1140           | 1918           | 3209           | 750            | 38   | 3305   |
| Līvānu novads  | 11852                | 265  | 1336           | 1779           | 2024           | 3359           | 2813           | 223            | 49   | 4583   |
| Pagasti:   |                      |  |                |                |                |                |                |                |  |  |
| Aglonas  | 2264                 | 84   | 738            | 360            | 279            | 267            | 494            | 29             | 13   | 830  |
| Aizkalnes  | 799                  | 72   | 260            | 211            | 91             | 88             | 61             | 11             | 5  | 295  |
| Galēnu   | 1105                 | 120  | 335            | 237            | 88             | 94             | 199            | 23             | 9  | 381  |
| Jersikas   | 1035                 | 48   | 379            | 185            | 103            | 43             | 198            | 60             | 19   | 364  |
| Pelēču   | 908                  | 36   | 385            | 122            | 136            | 72             | 129            | 20             | 8  | 337  |
| Preiļu   | 1129                 | 71   | 344            | 240            | 167            | 132            | 151            | 18             | 6  | 403  |
| Riebiņu  | 1675                 | 84   | 360            | 373            | 186            | 222            | 392            | 55             | 3  | 619  |
| Rožkalnu   | 916                  | 17   | 438            | 160            | 141            | 57             | 91             | 10             | 2  | 303  |
| Rudzātu  | 1008                 | 36   | 252            | 248            | 134            | 77             | 244            | 17             | -  | 336  |
| Rušonas  | 1715                 | 141  | 613            | 193            | 226            | 239            | 227            | 45             | 26   | 645  |
| Saunas   | 1264                 | 44   | 279            | 259            | 224            | 180            | 225            | 46             | 7  | 460  |
| Silajāņu   | 655                  | 51   | 185            | 169            | 102            | 66             | 76             | 2              | 4  | 254  |
| Sīļukalna  | 785                  | 33   | 375            | 129            | 81             | 76             | 84             | 5              | 2  | 261  |
| Stabulnieku  | 1029                 | 20   | 271            | 284            | 132            | 59             | 250            | 10             | 3  | 378  |
| Sutru  | 789                  | 27   | 185            | 220            | 107            | 35             | 200            | 11             | 4  | 287  |
| Upmalas  | 997                  | 40   | 307            | 175            | 136            | 202            | 117            | 16             | 4  | 334  |
| Vārkavas   | 741                  | 97   | 220            | 123            | 52             | 34             | 195            | 12             | 8  | 253  |
| <b>Rēzeknes</b>  | <b>39846</b>         | <b>2039</b>  | <b>9784</b>    | <b>8336</b>    | <b>4975</b>    | <b>5578</b>    | <b>7661</b>    | <b>1121</b>    | <b>333</b>                                   | <b>14456</b>   |
| Viļāni   | 3522                 | 33   | 283            | 852            | 610            | 1267           | 443            | 11             | 15   | 1428   |
| Pagasti:   |                      |  |                |                |                |                |                |                |  |  |
| Audriņu  | 1238                 | 106  | 255            | 261            | 185            | 144            | 208            | 51             | 28   | 464  |
| Bērzgales  | 749                  | 81   | 210            | 122            | 82             | 93             | 146            | 15             | -  | 274  |
| Čornajas   | 1498                 | 57   | 429            | 281            | 140            | 114            | 435            | 38             | 4  | 551  |
| Dekšāres   | 967                  | 35   | 265            | 206            | 107            | 190            | 148            | 16             | -  | 334  |
| Dricānu  | 1199                 | 124  | 293            | 289            | 155            | 90             | 224            | 13             | 11   | 460  |
| Feimaņu  | 1133                 | 40   | 336            | 269            | 143            | 98             | 182            | 63             | 2  | 433  |
| Gaigalavas   | 1138                 | 32   | 338            | 288            | 141            | 147            | 171            | 11             | 10   | 392  |
| Griškānu   | 1752                 | 102  | 503            | 267            | 177            | 91             | 402            | 146            | 64   | 601  |
| Ilzeskalna   | 924                  | 155  | 278            | 145            | 83             | 86             | 148            | 26             | 3  | 332  |
| Kantinieku   | 683                  | 8  | 338            | 74             | 42             | 57             | 156            | 5              | 3  | 234  |
| Kaunatas   | 1407                 | 66   | 385            | 227            | 236            | 96             | 361            | 27             | 9  | 553  |
| Lendžu   | 793                  | 46   | 209            | 167            | 62             | 104            | 176            | 14             | 15   | 292  |
| Lūznavas   | 1201                 | 78   | 326            | 152            | 140            | 220            | 230            | 42             | 13   | 465  |
| Maltas   | 3382                 | 210  | 728            | 757            | 432            | 394            | 703            | 140            | 18   | 1307   |

turpinājums

continued

| Administratīvās<br>teritorijas<br>nosaukums<br><i>Administrative<br/>territory</i> | Kopā<br><i>Total</i> | No tiem dzīvo mājokļos, kas uzcelti periodā (gadi)<br><i>Of which by period of construction of buildings</i> |                |                |                |                |                |                |  | Mā-<br>jokļu<br>skaits<br><i>Number<br/>of<br/>dwell-<br/>ings</i> |
|--|----------------------|--|----------------|----------------|----------------|----------------|----------------|----------------|--|--|
|  |                      | līdz<br>1918.<br><i>before<br/>1919</i>  | 1919 -<br>1945 | 1946 -<br>1960 | 1961 -<br>1970 | 1971 -<br>1980 | 1981 -<br>1990 | 1991 -<br>1995 | 1996.<br>un<br>vēlāk<br>1996<br>and<br>later |  |
| Mākoņkalna   | 836                  | 8  | 392            | 123            | 74             | 98             | 122            | 16             | 3  | 312  |
| Nagļu  | 605                  | 10   | 164            | 73             | 56             | 105            | 121            | 72             | 4  | 224  |
| Nautrēnu   | 1568                 | 60   | 488            | 291            | 220            | 137            | 319            | 25             | 28   | 564  |
| Ozolaines  | 1561                 | 67   | 406            | 178            | 232            | 296            | 331            | 26             | 25   | 532  |
| Ozolmuižas   | 945                  | 82   | 278            | 207            | 92             | 50             | 178            | 52             | 6  | 324  |
| Pušas  | 618                  | 22   | 238            | 142            | 44             | 75             | 83             | 10             | 4  | 226  |
| Rikavas  | 967                  | 71   | 265            | 196            | 108            | 108            | 219            | -              | -  | 357  |
| Sakstagala   | 1596                 | 94   | 377            | 347            | 213            | 274            | 260            | 26             | 5  | 505  |
| Silmalas   | 3424                 | 154  | 750            | 1018           | 326            | 449            | 691            | 21             | 12   | 1141   |
| Sokolku  | 890                  | 33   | 270            | 220            | 47             | 131            | 163            | 26             | -  | 307  |
| Stoļerovas   | 749                  | 25   | 181            | 165            | 82             | 49             | 235            | 12             | -  | 246  |
| Stružānu   | 950                  | 0  | 42             | 253            | 230            | 312            | 113            | -              | -  | 392  |
| Vērēmu   | 1534                 | 112  | 374            | 271            | 160            | 80             | 410            | 89             | 35   | 496  |
| Viļānu   | 2017                 | 128  | 383            | 495            | 356            | 223            | 283            | 128            | 16   | 710  |
| <b>Rīgas</b>   | <b>133672</b>        | <b>5790</b>  | <b>14193</b>   | <b>8842</b>    | <b>23117</b>   | <b>38613</b>   | <b>33737</b>   | <b>6130</b>    | <b>2795</b>                                  | <b>46737</b>   |
| Baldone*   | 4489                 | 382  | 931            | 611            | 580            | 779            | 930            | 113            | 124  | 1554   |
| Baloži   | 3776                 | 11   | 47             | 565            | 404            | 822            | 1670           | 199            | 54   | 1374   |
| Olaine   | 12131                | 16   | 76             | 267            | 4460           | 3773           | 3235           | 296            | 6  | 4767   |
| Salaspils*   | 18913                | 239  | 651            | 699            | 2280           | 9868           | 3889           | 1039           | 215  | 6811   |
| Saulkrasti*  | 5186                 | 417  | 661            | 537            | 1250           | 1147           | 680            | 226            | 181  | 1743   |
| Sigulda  | 10028                | 386  | 1290           | 839            | 1813           | 2777           | 2182           | 426            | 269  | 3564   |
| Vangaži  | 3769                 | 2  | 6              | 451            | 951            | 644            | 1424           | 246            | 44   | 1421   |
| Pagasti:   |                      |  |                |                |                |                |                |                |  |  |
| Allažu   | 1587                 | 160  | 508            | 96             | 155            | 210            | 409            | 16             | 29   | 502  |
| Ādažu  | 6484                 | 307  | 513            | 250            | 742            | 2026           | 2012           | 405            | 213  | 2229   |
| Babītes  | 4868                 | 223  | 320            | 519            | 672            | 1515           | 1192           | 265            | 127  | 1548   |
| Carnikavas   | 4449                 | 139  | 316            | 264            | 677            | 1357           | 1310           | 213            | 144  | 1504   |
| Daugmales  | 931                  | 17   | 270            | 73             | 163            | 130            | 233            | 21             | 13   | 285  |
| Garkalnes  | 3334                 | 147  | 747            | 320            | 360            | 505            | 351            | 403            | 486  | 1136   |
| Inčukalna  | 3419                 | 227  | 831            | 353            | 452            | 788            | 530            | 166            | 72   | 1187   |
| Krimuldas  | 3886                 | 445  | 917            | 212            | 461            | 897            | 845            | 59             | 31   | 1236   |
| Ķekavas  | 10823                | 378  | 861            | 440            | 2277           | 3301           | 3016           | 342            | 172  | 3765   |
| Mālpils  | 4060                 | 599  | 925            | 103            | 372            | 1017           | 857            | 116            | 60   | 1318   |
| Mārupes  | 8422                 | 363  | 1156           | 663            | 1518           | 2389           | 1839           | 291            | 180  | 2700   |
| Olaines  | 4530                 | 83   | 523            | 409            | 714            | 845            | 1641           | 268            | 30   | 1663   |
| Ropažu   | 5380                 | 293  | 827            | 288            | 564            | 799            | 2325           | 201            | 72   | 1840   |
| Salas  | 1164                 | 131  | 227            | 116            | 120            | 121            | 324            | 89             | 31   | 354  |
| Sējas  | 2243                 | 346  | 621            | 174            | 328            | 411            | 263            | 69             | 31   | 740  |
| Siguldas   | 3253                 | 263  | 431            | 196            | 562            | 782            | 735            | 194            | 84   | 1092   |
| Stopiņu  | 6547                 | 216  | 538            | 397            | 1242           | 1710           | 1845           | 467            | 127  | 2404   |
| <b>Saldus</b>  | <b>36118</b>         | <b>3040</b>  | <b>6324</b>    | <b>4101</b>    | <b>5469</b>    | <b>7188</b>    | <b>8249</b>    | <b>1418</b>    | <b>251</b>                                   | <b>12562</b>   |
| Saldus   | 11712                | 584  | 1857           | 1295           | 2189           | 2624           | 2612           | 463            | 84   | 4356   |
| Brocēni*   | 4458                 | 93   | 318            | 942            | 839            | 992            | 917            | 331            | 26   | 1766   |
| Pagasti:   |                      |  |                |                |                |                |                |                |  |  |
| Blīdenes   | 945                  | 103  | 167            | 134            | 102            | 81             | 325            | 17             | 12   | 312  |
| Ezeres   | 1367                 | 176  | 341            | 119            | 94             | 183            | 395            | 37             | 3  | 457  |
| Gaiķu  | 875                  | 127  | 266            | 18             | 77             | 175            | 176            | 31             | 5  | 285  |
| Jaunauces  | 570                  | 36   | 191            | 41             | 87             | 117            | 88             | 10             | -  | 199  |
| Jaunlutriņu  | 1050                 | 178  | 291            | 32             | 130            | 179            | 223            | 4              | 3  | 314  |
| Kursīšu  | 994                  | 110  | 153            | 128            | 202            | 117            | 219            | 65             | -  | 324  |

Iedzīvotāju mājokļu raksturojumi  
Housing characteristics of population

V

turpinājums

continued

| Administratīvās teritorijas nosaukums<br><i>Administrative territory</i> | Kopā<br><i>Total</i> | No tiem dzīvo mājokļos, kas uzcelti periodā (gadi)<br><i>Of which by period of construction of buildings</i> |              |             |             |             |              |             |   | Mā-jokļu skaits<br><i>Number of dwell-ings</i> |
|--|----------------------|--|--------------|-------------|-------------|-------------|--------------|-------------|---|--|
|  |                      | līdz 1918.<br><i>before 1919</i>   | 1919 - 1945  | 1946 - 1960 | 1961 - 1970 | 1971 - 1980 | 1981 - 1990  | 1991 - 1995 | 1996. un vēlāk<br><i>1996 and later</i> |  |
| Lutriņu  | 1341                 | 100  | 259          | 82          | 177         | 328         | 366          | 17          | 10                                      | 449  |
| Nīgrandes  | 1888                 | 183  | 170          | 86          | 213         | 493         | 603          | 106         | 31                                      | 619  |
| Novadnieku   | 1962                 | 225  | 418          | 156         | 311         | 485         | 321          | 29          | 10                                      | 627  |
| Pampāļu  | 901                  | 51   | 81           | 162         | 132         | 148         | 256          | 57          | 9                                       | 285  |
| Remtes   | 814                  | 71   | 248          | 86          | 123         | 84          | 167          | 22          | 12                                      | 268  |
| Rubas  | 1051                 | 146  | 315          | 189         | 119         | 97          | 125          | 55          | -                                       | 348  |
| Saldus   | 1685                 | 127  | 179          | 115         | 124         | 435         | 650          | 34          | 21                                      | 527  |
| Šķēdes   | 796                  | 121  | 242          | 67          | 46          | 99          | 171          | 34          | 5                                       | 260  |
| Vadakstes  | 669                  | 97   | 173          | 64          | 93          | 89          | 133          | 12          | 8                                       | 223  |
| Zaņas  | 841                  | 107  | 234          | 127         | 121         | 139         | 103          | 10          | -                                       | 256  |
| Zirņu  | 1810                 | 335  | 378          | 134         | 192         | 309         | 364          | 79          | 12                                      | 571  |
| Zvārdes  | 389                  | 70   | 43           | 124         | 98          | 14          | 35           | 5           | -                                       | 116  |
| <b>Talsu</b>   | <b>46207</b>         | <b>6172</b>  | <b>11005</b> | <b>4303</b> | <b>6253</b> | <b>7874</b> | <b>8627</b>  | <b>1520</b> | <b>352</b>                              | <b>15844</b>                                   |
| Talsi  | 11524                | 987  | 1248         | 677         | 2008        | 2866        | 2903         | 760         | 73                                      | 4227   |
| Sabile   | 1501                 | 562  | 346          | 173         | 106         | 193         | 100          | 15          | 6                                       | 614  |
| Stende   | 1865                 | 91   | 496          | 302         | 348         | 307         | 302          | 5           | 14                                      | 706  |
| Valdemārpils*  | 2605                 | 393  | 765          | 223         | 394         | 326         | 448          | 39          | 17                                      | 913  |
| Pagasti:   |                      |  |              |             |             |             |              |             |   |  |
| Abavas   | 1615                 | 270  | 633          | 131         | 102         | 203         | 244          | 25          | 7                                       | 512  |
| Balgales   | 1015                 | 219  | 279          | 72          | 93          | 130         | 179          | 35          | 8                                       | 327  |
| Dundagas   | 3755                 | 642  | 1111         | 348         | 249         | 625         | 632          | 85          | 29                                      | 1275   |
| Ģibuļu   | 2462                 | 444  | 797          | 226         | 143         | 429         | 354          | 58          | 11                                      | 764  |
| Īves   | 619                  | 91   | 169          | 30          | 31          | 133         | 131          | 7           | 12                                      | 189  |
| Kolkas   | 1221                 | 110  | 238          | 260         | 206         | 304         | 56           | 34          | 10                                      | 424  |
| Ķūļciema   | 529                  | 85   | 122          | 12          | 60          | 27          | 172          | 22          | 6                                       | 171  |
| Laidzes  | 1699                 | 200  | 439          | 153         | 205         | 216         | 407          | 39          | 40                                      | 544  |
| Laucienes  | 1773                 | 343  | 629          | 151         | 197         | 98          | 291          | 52          | 12                                      | 601  |
| Lībagu   | 2065                 | 425  | 610          | 117         | 359         | 313         | 189          | 32          | 20                                      | 688  |
| Lubes  | 612                  | 88   | 245          | 19          | 40          | 59          | 153          | 8           | -                                       | 179  |
| Mērsraga   | 1938                 | 189  | 541          | 326         | 367         | 311         | 193          | 8           | 3                                       | 655  |
| Rojas  | 4489                 | 411  | 742          | 657         | 717         | 675         | 1083         | 121         | 61                                      | 1484   |
| Straždes   | 481                  | 135  | 221          | 28          | 35          | 16          | 13           | 30          | 1                                       | 156  |
| Valdgales  | 1469                 | 173  | 431          | 100         | 196         | 217         | 319          | 27          | 6                                       | 456  |
| Vandzenes  | 1934                 | 279  | 648          | 162         | 248         | 331         | 252          | 7           | 7                                       | 611  |
| Virbu  | 1036                 | 35   | 295          | 136         | 149         | 95          | 206          | 111         | 9                                       | 348  |
| <b>Tukuma</b>  | <b>51106</b>         | <b>7210</b>  | <b>10378</b> | <b>4691</b> | <b>6951</b> | <b>9077</b> | <b>10266</b> | <b>1783</b> | <b>674</b>                              | <b>17751</b>                                   |
| Tukums   | 17721                | 2002   | 1933         | 1416        | 2893        | 4327        | 4277         | 559         | 285                                     | 6686   |
| Kandavas novads  | 8193                 | 1690   | 2162         | 777         | 891         | 1017        | 1259         | 291         | 105                                     | 2764   |
| Pagasti:   |                      |  |              |             |             |             |              |             |   |  |
| Degoles  | 720                  | 134  | 223          | 46          | 112         | 71          | 128          | 5           | 1                                       | 247  |
| Dzūkstes   | 1641                 | 197  | 430          | 147         | 172         | 210         | 410          | 42          | 27                                      | 551  |
| Engures  | 2626                 | 451  | 416          | 277         | 287         | 500         | 538          | 88          | 56                                      | 839  |
| Irlavas  | 1501                 | 302  | 411          | 91          | 178         | 253         | 218          | 40          | 8                                       | 508  |
| Jaunpils   | 2585                 | 321  | 445          | 222         | 381         | 532         | 486          | 167         | 31                                      | 858  |
| Jaunsātu   | 998                  | 172  | 441          | 66          | 112         | 84          | 113          | 10          | -                                       | 311  |
| Lapmežciema  | 2236                 | 124  | 281          | 314         | 386         | 400         | 542          | 115         | 52                                      | 726  |
| Lestenes   | 753                  | 77   | 220          | 129         | 94          | 63          | 155          | 10          | 5                                       | 244  |
| Pūres  | 1634                 | 185  | 419          | 103         | 230         | 308         | 347          | 33          | 9                                       | 569  |
| Sēmes  | 1289                 | 254  | 340          | 203         | 145         | 117         | 221          | 9           | -                                       | 433  |

turpinājums

continued

| Administratīvās<br>teritorijas<br>nosaukums<br><i>Administrative<br/>territory</i> | Kopā<br><i>Total</i> | No tiem dzīvo mājokļos, kas uzcelti periodā (gadi)<br><i>Of which by period of construction of buildings</i> |                |                |                |                |                |                |  | Mā-<br>jokļu<br>skaits<br><i>Number<br/>of<br/>dwell-<br/>ings</i> |
|--|----------------------|--|----------------|----------------|----------------|----------------|----------------|----------------|--|--|
|  |                      | līdz<br>1918.<br><i>before<br/>1919</i>  | 1919 -<br>1945 | 1946 -<br>1960 | 1961 -<br>1970 | 1971 -<br>1980 | 1981 -<br>1990 | 1991 -<br>1995 | 1996.<br>un<br>vēlāk<br>1996<br>and<br>later |  |
| Slampes  | 2164                 | 254  | 460            | 274            | 366            | 291            | 347            | 148            | 24   | 731  |
| Smārdes  | 2328                 | 175  | 662            | 260            | 210            | 320            | 521            | 137            | 43   | 771  |
| Tumes  | 1674                 | 272  | 495            | 106            | 210            | 285            | 179            | 102            | 25   | 528  |
| Vānes  | 1256                 | 366  | 424            | 96             | 127            | 96             | 139            | 8              | -  | 411  |
| Viesatu  | 461                  | 45   | 109            | 49             | 42             | 56             | 151            | 9              | -  | 141  |
| Zantes   | 676                  | 48   | 263            | 68             | 90             | 78             | 128            | -              | 1  | 213  |
| Zentenes   | 650                  | 141  | 244            | 47             | 25             | 69             | 107            | 10             | 2  | 220  |
| <b>Valkas</b>  | <b>32012</b>         | <b>4865</b>  | <b>7840</b>    | <b>3341</b>    | <b>3678</b>    | <b>4708</b>    | <b>5634</b>    | <b>1494</b>    | <b>281</b>                                   | <b>11680</b>   |
| Valka  | 6170                 | 373  | 983            | 441            | 1423           | 1162           | 1460           | 277            | 51   | 2545   |
| Seda*  | 1688                 | -  | -              | 755            | 132            | 376            | 318            | 107            | -  | 743  |
| Smiltene   | 6209                 | 446  | 1150           | 708            | 544            | 1449           | 1183           | 576            | 126  | 2185   |
| Strenči  | 1343                 | 195  | 508            | 230            | 108            | 131            | 135            | 22             | 11   | 567  |
| Pagasti:   |                      |  |                |                |                |                |                |                |  |  |
| Bilskas  | 1465                 | 405  | 428            | 94             | 69             | 138            | 270            | 43             | 11   | 453  |
| Blomes   | 1065                 | 325  | 341            | 53             | 69             | 54             | 175            | 36             | 6  | 334  |
| Brantu   | 699                  | 172  | 195            | 50             | 117            | 52             | 85             | 26             | -  | 218  |
| Ērgemes  | 1112                 | 222  | 448            | 61             | 134            | 64             | 145            | 38             | -  | 373  |
| Ēveles   | 683                  | 107  | 319            | 37             | 21             | 44             | 136            | 10             | 9  | 229  |
| Grundzāles   | 985                  | 191  | 429            | 73             | 88             | 19             | 165            | 10             | 2  | 386  |
| Jērcēnu  | 659                  | 134  | 200            | 31             | 19             | 120            | 113            | 10             | 2  | 229  |
| Kārķu  | 865                  | 98   | 294            | 47             | 181            | 96             | 125            | 11             | 13   | 305  |
| Launkalnes   | 1229                 | 231  | 209            | 226            | 87             | 143            | 227            | 84             | 11   | 457  |
| Palsmanes  | 1034                 | 207  | 321            | 82             | 70             | 139            | 173            | 40             | 2  | 336  |
| Plāņu  | 776                  | 249  | 167            | 37             | 85             | 65             | 142            | 15             | 10   | 275  |
| Smiltenes  | 1123                 | 457  | 303            | 31             | 19             | 103            | 128            | 73             | 7  | 366  |
| Trikātas   | 1135                 | 311  | 491            | 50             | 98             | 73             | 76             | 26             | 2  | 401  |
| Valkas   | 1457                 | 233  | 407            | 173            | 150            | 177            | 212            | 62             | 14   | 524  |
| Variņu   | 945                  | 200  | 197            | 94             | 104            | 199            | 144            | 3              | 4  | 304  |
| Vijciema   | 818                  | 239  | 247            | 40             | 92             | 67             | 105            | 19             | -  | 254  |
| Zvārtavas  | 552                  | 70   | 203            | 28             | 68             | 37             | 117            | 6              | -  | 196  |
| <b>Valmieras</b>   | <b>56687</b>         | <b>6330</b>  | <b>10688</b>   | <b>3952</b>    | <b>8198</b>    | <b>11753</b>   | <b>12567</b>   | <b>2616</b>    | <b>487</b>                                   | <b>20131</b>   |
| Valmiera   | 26338                | 920  | 2276           | 1728           | 5348           | 7734           | 6342           | 1631           | 348  | 9747   |
| Mazsalaca*   | 2388                 | 350  | 841            | 185            | 287            | 154            | 540            | 19             | 4  | 950  |
| Rūjiena  | 3594                 | 433  | 932            | 547            | 322            | 624            | 517            | 193            | 26   | 1331   |
| Pagasti:   |                      |  |                |                |                |                |                |                |  |  |
| Bērzaines  | 665                  | 116  | 176            | 11             | 62             | 81             | 120            | 99             | -  | 206  |
| Brenguļu   | 973                  | 259  | 401            | 44             | 14             | 122            | 96             | 19             | 12   | 323  |
| Burtnieku  | 1514                 | 429  | 443            | 119            | 98             | 183            | 147            | 85             | 2  | 537  |
| Dikļu  | 1319                 | 284  | 451            | 79             | 134            | 160            | 176            | 32             | 3  | 444  |
| Ipiķu  | 361                  | 32   | 152            | 29             | 32             | 49             | 67             | -              | -  | 113  |
| Jeru   | 1169                 | 271  | 387            | 44             | 89             | 146            | 225            | 7              | -  | 401  |
| Kauguru  | 1439                 | 296  | 382            | 155            | 114            | 158            | 244            | 84             | -  | 462  |
| Kocēnu   | 2993                 | 557  | 837            | 160            | 368            | 569            | 432            | 43             | 23   | 1021   |
| Ķoņu   | 809                  | 198  | 371            | 16             | 93             | 39             | 63             | 18             | -  | 262  |
| Lodes  | 406                  | 75   | 151            | 8              | 28             | 56             | 81             | 7              | -  | 145  |
| Matīšu   | 1072                 | 304  | 407            | 41             | 103            | 53             | 145            | 17             | 2  | 351  |
| Naukšēnu   | 1643                 | 237  | 498            | 67             | 136            | 290            | 347            | 64             | 4  | 524  |
| Ramatas  | 543                  | 102  | 143            | 14             | 73             | 15             | 192            | 4              | -  | 183  |
| Rencēnu  | 1760                 | 357  | 586            | 127            | 88             | 197            | 372            | 26             | -  | 578  |
| Sēļu   | 524                  | 61   | 250            | 19             | 85             | 36             | 73             | -              | -  | 163  |

**Iedzīvotāju mājokļu raksturojumi**  
*Housing characteristics of population*

**V**

turpinājums

continued

| Administratīvās teritorijas nosaukums<br><i>Administrative territory</i> | Kopā<br><i>Total</i> | No tiem dzīvo mājokļos, kas uzcelti periodā (gadi)<br><i>Of which by period of construction of buildings</i> |             |             |             |             |             |             |   | Mājokļu skaits<br><i>Number of dwellings</i> |
|--|----------------------|--|-------------|-------------|-------------|-------------|-------------|-------------|---|--|
|  |                      | līdz 1918.<br><i>before 1919</i>   | 1919 - 1945 | 1946 - 1960 | 1961 - 1970 | 1971 - 1980 | 1981 - 1990 | 1991 - 1995 | 1996. un vēlāk<br><i>1996 and later</i> |  |
| Skaņkalnes   | 858                  | 163  | 257         | 43          | 73          | 35          | 226         | 55          | 6                                       | 279  |
| Vaidavas   | 1156                 | 310  | 242         | 21          | 148         | 147         | 276         | 8           | 4                                       | 365  |
| Valmieras  | 3047                 | 386  | 211         | 75          | 258         | 692         | 1268        | 87          | 46                                      | 1003   |
| Vecates  | 591                  | 42   | 136         | 76          | 111         | 24          | 142         | 55          | -                                       | 196  |
| Vilpulkas  | 726                  | 148  | 150         | 40          | 34          | 73          | 205         | 63          | 7                                       | 225  |
| Zilākalna  | 799                  | -  | 8           | 304         | 100         | 116         | 271         | -           | -                                       | 322  |
| <b>Ventspils</b>   | <b>13677</b>         | <b>1483</b>  | <b>3882</b> | <b>928</b>  | <b>1397</b> | <b>2285</b> | <b>3022</b> | <b>525</b>  | <b>114</b>                              | <b>4785</b>                                  |
| Piltene*   | 1665                 | 184  | 481         | 109         | 156         | 297         | 356         | 33          | 17                                      | 604  |
| Pagasti:   |                      |  |             |             |             |             |             |             |   |  |
| Ances  | 751                  | 76   | 383         | 30          | 51          | 56          | 125         | 19          | 4                                       | 283  |
| Jūrkalnes  | 401                  | 23   | 194         | 16          | 10          | 34          | 85          | 39          | -                                       | 117  |
| Popes  | 1159                 | 222  | 382         | 57          | 43          | 110         | 286         | 42          | 15                                      | 389  |
| Puzes  | 1028                 | 134  | 284         | 50          | 44          | 178         | 261         | 72          | 5                                       | 358  |
| Tārgales   | 1743                 | 114  | 394         | 158         | 292         | 259         | 438         | 76          | 12                                      | 589  |
| Ugāles   | 2612                 | 232  | 479         | 290         | 317         | 723         | 406         | 137         | 28                                      | 986  |
| Usmas  | 609                  | 87   | 213         | 28          | 26          | 94          | 147         | 6           | 8                                       | 201  |
| Užavas   | 592                  | 94   | 156         | 31          | 75          | 109         | 75          | 45          | 7                                       | 224  |
| Vārves   | 1963                 | 161  | 485         | 84          | 287         | 333         | 557         | 38          | 18                                      | 650  |
| Ziru   | 578                  | 70   | 204         | 48          | 56          | 38          | 154         | 8           | -                                       | 204  |
| Zlēku  | 576                  | 86   | 227         | 27          | 40          | 54          | 132         | 10          | -                                       | 180  |

\*) Kopā ar attiecīgās pilsētas lauku teritoriju - *Including rural territory of the corresponding town.*

**V - 9. IEDZĪVOTĀJI PĒC MĀJOKĻU NODROŠINĀJUMA AR LABIERĪCĪBĀM RAJONOS, PILSĒTĀS UN PAGASTOS**  
**POPULATION BY AMENITIES OF DWELLING IN DISTRICTS, CITIES, TOWNS AND PAGASTS**

| Administratīvās teritorijas nosaukums<br><i>Administrative territory</i> | Kopā<br><i>Total</i> | To skaitā dzīvo mājokļos ar šādām labierīcībām<br><i>Of which live in dwellings equipped with following amenities</i> |                                 |                    |   |                                 |   |   |  |  |
|--|----------------------|---|---------------------------------|--------------------|---|---------------------------------|---|---|--|--|
|  |                      | virtuve<br><i>kitchen</i>   | elektrība<br><i>electricity</i> | gāze<br><i>gas</i> | ūdensvads mājoklī<br><i>water supply system</i> | kanalizācija<br><i>sewerage</i> | tualetes mājoklī<br><i>flush toilet</i> | karsmais ūdens<br><i>hot water supply</i> | vanna, duša vai pirts<br><i>bath, shower or bath-house</i> | centrālā apkure<br><i>central heating system</i> |

**Latvija**                      **2120014**   **2094550**   **2090842**   **1862104**   **1690720**   **1629969**   **1544703**   **1185773**   **1596999**   **1370573**

**Republikas pilsētas - Cities**

|            |        |        |        |        |        |        |        |        |        |        |
|------------|--------|--------|--------|--------|--------|--------|--------|--------|--------|--------|
| Rīga       | 637568 | 633404 | 635878 | 581866 | 626921 | 616914 | 589256 | 512466 | 552323 | 544283 |
| Daugavpils | 101211 | 100905 | 100803 | 98250  | 87357  | 84584  | 82987  | 75955  | 83245  | 85639  |
| Jelgava    | 57911  | 57610  | 57592  | 53588  | 53295  | 51408  | 48990  | 43076  | 48679  | 48158  |
| Jūrmala    | 47747  | 46245  | 45422  | 41825  | 41096  | 39520  | 38308  | 32337  | 36301  | 37024  |
| Liepāja    | 80038  | 79311  | 79545  | 75013  | 75674  | 74425  | 70051  | 56876  | 63312  | 63397  |
| Rēzekne    | 35056  | 34433  | 34963  | 33598  | 28237  | 27822  | 27538  | 24911  | 27529  | 27874  |
| Ventspils  | 40129  | 39978  | 40071  | 36626  | 35114  | 34331  | 33052  | 29948  | 32501  | 30424  |

turpinājums

continued

| Administratīvās<br>teritorijas<br>nosaukums<br><i>Administrative<br/>territory</i> | Kopā<br><i>Total</i> | To skaitā dzīvo mājokļos ar šādām labierīcībām<br><i>Of which live in dwellings equipped with following amenities</i> |  |                    |  |  |  |   |  |  |
|--|----------------------|---|--|--------------------|--|--|--|---|--|--|
|  |                      | virtuve<br><i>kitchen</i>   | elektrī-<br>ba<br><i>elec-<br/>tricity</i> | gāze<br><i>gas</i> | ūdens-<br>vads<br>mājok-<br>lī<br><i>water<br/>supply<br/>system</i> | kanali-<br>zācija<br><i>sewe-<br/>rage</i> | tualete<br>mājok-<br>lī<br><i>flush<br/>toilet</i> | kars-<br>tais<br>ūdens<br><i>hot<br/>water<br/>supply</i> | vanna,<br>duša<br>vai<br>pirts<br><i>bath,<br/>shower<br/>or<br/>bath-<br/>house</i> | cent-<br>rāl-<br>apkure<br><i>central<br/>heating<br/>system</i> |

**Rajoni - Districts**

|                    |              |              |              |              |              |              |              |              |              |              |
|--------------------|--------------|--------------|--------------|--------------|--------------|--------------|--------------|--------------|--------------|--------------|
| <b>Aizkraukles</b> | <b>39189</b> | <b>37477</b> | <b>36096</b> | <b>31938</b> | <b>23851</b> | <b>22788</b> | <b>21043</b> | <b>17180</b> | <b>23460</b> | <b>19138</b> |
| Aizkraukle         | 8491         | 8083         | 7842         | 7865         | 8052         | 8054         | 8011         | 7979         | 7904         | 8424         |
| Jaunjelgava*       | 2271         | 2154         | 2071         | 1936         | 1175         | 1119         | 1047         | 654          | 1141         | 957          |
| Pļaviņas           | 3718         | 3548         | 3257         | 3185         | 2071         | 1912         | 1697         | 1539         | 1812         | 1772         |
| Pagasti:           |              |              |              |              |              |              |              |              |              |              |
| Aiviekstes         | 883          | 765          | 743          | 486          | 353          | 357          | 291          | 168          | 387          | 196          |
| Aizkraukles        | 1213         | 1173         | 1151         | 1063         | 651          | 581          | 573          | 401          | 763          | 485          |
| Bebri              | 1364         | 1315         | 1298         | 986          | 862          | 809          | 737          | 278          | 1005         | 573          |
| Daudzseses         | 1132         | 1096         | 1031         | 795          | 456          | 412          | 310          | 308          | 468          | 392          |
| Iršu               | 603          | 591          | 603          | 523          | 382          | 358          | 349          | 268          | 410          | 254          |
| Klintaines         | 868          | 826          | 790          | 675          | 431          | 355          | 279          | 216          | 385          | 202          |
| Kokneses           | 4036         | 3859         | 3801         | 3465         | 2646         | 2522         | 2379         | 1754         | 2623         | 1947         |
| Kurmenes           | 798          | 734          | 657          | 445          | 273          | 235          | 205          | 107          | 224          | 127          |
| Mazzalves          | 1073         | 1024         | 972          | 761          | 357          | 336          | 263          | 79           | 393          | 230          |
| Neretas            | 2018         | 1927         | 1750         | 1362         | 740          | 685          | 581          | 299          | 615          | 664          |
| Pilskalnes         | 677          | 638          | 608          | 530          | 239          | 229          | 223          | 93           | 284          | 106          |
| Seces              | 1152         | 1137         | 1108         | 785          | 520          | 467          | 437          | 174          | 648          | 409          |
| Sērenes            | 783          | 765          | 641          | 541          | 370          | 342          | 323          | 319          | 415          | 303          |
| Skārveru           | 3813         | 3652         | 3662         | 3316         | 2328         | 2247         | 1787         | 1618         | 2079         | 1031         |
| Staburaga          | 523          | 491          | 499          | 426          | 260          | 236          | 187          | 111          | 270          | 115          |
| Sunākstes          | 601          | 595          | 599          | 459          | 221          | 179          | 164          | 123          | 305          | 125          |
| Valles             | 1226         | 1163         | 1109         | 739          | 523          | 487          | 479          | 305          | 452          | 422          |
| Vietalvas          | 1059         | 1059         | 1052         | 918          | 516          | 437          | 346          | 230          | 447          | 176          |
| Zalves             | 887          | 882          | 852          | 677          | 425          | 429          | 375          | 157          | 430          | 228          |
| <b>Alūksnes</b>    | <b>24941</b> | <b>24669</b> | <b>24643</b> | <b>20029</b> | <b>14737</b> | <b>13368</b> | <b>11333</b> | <b>8138</b>  | <b>15658</b> | <b>8417</b>  |
| Alūksne            | 8922         | 8804         | 8833         | 8044         | 6846         | 6321         | 5688         | 4747         | 6008         | 4965         |
| Ape*               | 1893         | 1865         | 1878         | 1357         | 826          | 749          | 632          | 303          | 902          | 335          |
| Pagasti:           |              |              |              |              |              |              |              |              |              |              |
| Alsviķu            | 1719         | 1699         | 1683         | 1306         | 925          | 848          | 681          | 549          | 1031         | 486          |
| Annas              | 555          | 555          | 540          | 411          | 342          | 336          | 246          | 227          | 393          | 170          |
| Gaujienas          | 1073         | 1044         | 1058         | 805          | 588          | 500          | 434          | 224          | 634          | 310          |
| Ilzenes            | 476          | 476          | 471          | 399          | 327          | 273          | 182          | 97           | 279          | 38           |
| Jaunalūksnes       | 1397         | 1371         | 1357         | 756          | 531          | 497          | 373          | 235          | 632          | 233          |
| Jaunannas          | 627          | 627          | 621          | 566          | 534          | 491          | 378          | 259          | 521          | 139          |
| Jaunlaicenes       | 497          | 497          | 497          | 412          | 396          | 345          | 293          | 270          | 394          | 230          |
| Kalnecmpju         | 297          | 297          | 290          | 230          | 118          | 115          | 115          | 90           | 166          | 82           |
| Liepnas            | 1133         | 1123         | 1129         | 846          | 377          | 359          | 359          | 9            | 831          | 110          |
| Malienas           | 502          | 502          | 501          | 366          | 224          | 205          | 138          | 53           | 316          | 76           |
| Mārupes            | 778          | 773          | 775          | 683          | 203          | 189          | 173          | 126          | 319          | 150          |
| Mārkalnes          | 495          | 495          | 485          | 402          | 254          | 211          | 165          | 106          | 395          | 80           |
| Pededzes           | 915          | 913          | 909          | 748          | 209          | 131          | 110          | 71           | 755          | 102          |
| Trapenes           | 973          | 968          | 960          | 623          | 506          | 426          | 377          | 300          | 620          | 303          |
| Veclaicenes        | 487          | 486          | 486          | 418          | 273          | 246          | 171          | 105          | 273          | 134          |
| Virešu             | 827          | 822          | 827          | 604          | 498          | 468          | 311          | 251          | 441          | 234          |
| Zeltiņu            | 421          | 417          | 413          | 306          | 224          | 215          | 142          | 102          | 189          | 113          |
| Ziemera            | 954          | 935          | 930          | 747          | 536          | 443          | 365          | 14           | 559          | 127          |



turpinājums

continued

| Administratīvās<br>teritorijas<br>nosaukums<br><i>Administrative<br/>territory</i> | Kopā<br><i>Total</i> | To skaitā dzīvo mājokļos ar šādām labierīcībām<br><i>Of which live in dwellings equipped with following amenities</i> |  |                    |  |  |  |   |  |  |
|--|----------------------|---|--|--------------------|--|--|--|---|--|--|
|  |                      | virtuve<br><i>kitchen</i>   | elektrī-<br>ba<br><i>elec-<br/>tricity</i> | gāze<br><i>gas</i> | ūdens-<br>vads<br>mājok-<br>lī<br><i>water<br/>supply<br/>system</i> | kanali-<br>zācija<br><i>sewe-<br/>rage</i> | tualete<br>mājok-<br>lī<br><i>flush<br/>toilet</i> | kars-<br>tais<br>ūdens<br><i>hot<br/>water<br/>supply</i> | vanna,<br>duša<br>vai<br>pirts<br><i>bath,<br/>shower<br/>or<br/>bath-<br/>house</i> | cent-<br>rāl-<br>apkure<br><i>central<br/>heating<br/>system</i> |
| <b>Balvu</b>   | <b>28505</b>         | <b>28212</b>  | <b>28094</b>                               | <b>24420</b>       | <b>13214</b>   | <b>12680</b>                               | <b>12264</b>                                       | <b>6910</b>   | <b>18963</b>   | <b>9864</b>  |
| Balvi  | 8113                 | 8091  | 8095                                       | 7877               | 6622   | 6551                                       | 6469   | 4633  | 6534   | 6015   |
| Viļaka   | 1780                 | 1772  | 1760                                       | 1595               | 643  | 629  | 565  | 264   | 670  | 347  |
| Pagasti:   |                      |   |  |                    |  |  |  |   |  |  |
| Baltinavas   | 1549                 | 1504  | 1508                                       | 1130               | 368  | 325  | 323  | 6   | 917  | 177  |
| Balvu  | 830                  | 826   | 823  | 690                | 139  | 133  | 127  | 75  | 603  | 98   |
| Bērzkalnes   | 677                  | 675   | 671  | 529                | 309  | 281  | 262  | 1   | 529  | 108  |
| Bērzpils   | 1061                 | 1031  | 978  | 919                | 310  | 271  | 285  | 16  | 458  | 198  |
| Briežuciema  | 778                  | 748   | 771  | 680                | 154  | 127  | 109  | 32  | 629  | 29   |
| Krišjāņu   | 508                  | 506   | 505  | 440                | 184  | 168  | 171  | 50  | 368  | 132  |
| Kubuļu   | 1452                 | 1452  | 1433                                       | 1228               | 538  | 528  | 519  | 172   | 1058   | 314  |
| Kupravas   | 624                  | 624   | 619  | 606                | 525  | 522  | 520  | 511   | 593  | 539  |
| Lazdukalna   | 1181                 | 1180  | 1159                                       | 1056               | 379  | 373  | 348  | 85  | 696  | 114  |
| Lazdulejas   | 372                  | 372   | 369  | 315                | 129  | 121  | 128  | 76  | 336  | 73   |
| Medņevas   | 929                  | 921   | 908  | 702                | 228  | 215  | 207  | 36  | 381  | 148  |
| Rugāju   | 1840                 | 1839  | 1800                                       | 1408               | 574  | 564  | 482  | 154   | 1004   | 299  |
| Susāju   | 925                  | 893   | 888  | 506                | 63   | 63   | 62   | 27  | 678  | 22   |
| Šķilbēnu   | 1433                 | 1403  | 1419                                       | 1287               | 357  | 300  | 295  | 204   | 1104   | 269  |
| Tilžas   | 1159                 | 1140  | 1143                                       | 975                | 443  | 383  | 353  | 72  | 301  | 250  |
| Vecilžas   | 550                  | 544   | 541  | 439                | 176  | 155  | 155  | 104   | 284  | 88   |
| Vecumu   | 846                  | 824   | 822  | 569                | 211  | 200  | 180  | 159   | 691  | 170  |
| Vīksnas  | 909                  | 904   | 904  | 614                | 231  | 228  | 228  | 49  | 654  | 134  |
| Žiguru   | 989                  | 963   | 978  | 855                | 631  | 543  | 476  | 184   | 475  | 340  |
| <b>Bauskas</b>   | <b>49125</b>         | <b>48875</b>  | <b>48964</b>                               | <b>44595</b>       | <b>35306</b>   | <b>33800</b>                               | <b>30838</b>                                       | <b>20642</b>  | <b>31544</b>   | <b>24914</b>   |
| Bauska   | 9957                 | 9922  | 9947                                       | 9619               | 8559   | 8186                                       | 7381   | 6467  | 6953   | 7057   |
| Pagasti:   |                      |   |  |                    |  |  |  |   |  |  |
| Bārbeles   | 933                  | 927   | 930  | 777                | 587  | 529  | 461  | 264   | 531  | 220  |
| Brunavas   | 1827                 | 1825  | 1823                                       | 1518               | 981  | 970  | 853  | 308   | 1082   | 493  |
| Ceraukstes   | 1769                 | 1753  | 1766                                       | 1658               | 1193   | 1111                                       | 1088   | 281   | 1085   | 840  |
| Codes  | 2706                 | 2699  | 2706                                       | 2551               | 1941   | 1938                                       | 1813   | 1208  | 1807   | 1695   |
| Dāviņu   | 915                  | 915   | 902  | 799                | 571  | 531  | 525  | 50  | 544  | 71   |
| Gailišu  | 2650                 | 2636  | 2647                                       | 2519               | 2105   | 2088                                       | 1957   | 1202  | 1965   | 1321   |
| Iecavas  | 8704                 | 8655  | 8675                                       | 7954               | 6310   | 6103                                       | 5540   | 4491  | 6256   | 5223   |
| Īslīces  | 3946                 | 3931  | 3939                                       | 3684               | 3109   | 3007                                       | 2891   | 1574  | 2947   | 2059   |
| Mežotnes   | 1890                 | 1868  | 1884                                       | 1701               | 1176   | 1124                                       | 864  | 425   | 927  | 735  |
| Rundāles   | 2346                 | 2312  | 2319                                       | 2138               | 1424   | 1377                                       | 1195   | 885   | 1236   | 1138   |
| Skaistkalnes   | 1441                 | 1431  | 1429                                       | 1172               | 1012   | 909  | 843  | 505   | 896  | 554  |
| Stelpes  | 1045                 | 1041  | 1038                                       | 819                | 556  | 501  | 483  | 256   | 491  | 309  |
| Svitenes   | 1061                 | 1061  | 1061                                       | 976                | 565  | 537  | 478  | 234   | 502  | 290  |
| Vecsaules  | 2225                 | 2212  | 2215                                       | 1958               | 1339   | 1251                                       | 984  | 520   | 1155   | 639  |
| Vecumnieku   | 4461                 | 4442  | 4435                                       | 3671               | 3212   | 3022                                       | 2869   | 1850  | 2854   | 1987   |
| Viesturu   | 1249                 | 1245  | 1248                                       | 1081               | 666  | 616  | 613  | 122   | 313  | 283  |
| <b>Cēsu</b>  | <b>55948</b>         | <b>55242</b>  | <b>55548</b>                               | <b>44487</b>       | <b>41015</b>   | <b>38397</b>                               | <b>34171</b>                                       | <b>21152</b>  | <b>34753</b>   | <b>25994</b>   |
| Cēsis  | 17263                | 16928   | 17219                                      | 14843              | 15984  | 15451                                      | 13932  | 11406   | 12659  | 11483  |
| Līgatne  | 1363                 | 1326  | 1348                                       | 1170               | 1246   | 1169                                       | 865  | 225   | 604  | 387  |
| Pagasti:   |                      |   |  |                    |  |  |  |   |  |  |
| Amatas   | 819                  | 819   | 819  | 722                | 542  | 513  | 437  | 98  | 438  | 314  |

turpinājums

continued

| Administratīvās<br>teritorijas<br>nosaukums<br><i>Administrative<br/>territory</i> | Kopā<br><i>Total</i> | To skaitā dzīvo mājokļos ar šādām labierīcībām<br><i>Of which live in dwellings equipped with following amenities</i> |  |                    |  |  |  |   |  |  |
|--|----------------------|---|--|--------------------|--|--|--|---|--|--|
|  |                      | virtuve<br><i>kitchen</i>   | elektrī-<br>ba<br><i>elec-<br/>tricity</i> | gāze<br><i>gas</i> | ūdens-<br>vads<br>mājok-<br>lī<br><i>water<br/>supply<br/>system</i> | kanali-<br>zācija<br><i>sewe-<br/>rage</i> | tualete<br>mājok-<br>lī<br><i>flush<br/>toilet</i> | kars-<br>tais<br>ūdens<br><i>hot<br/>water<br/>supply</i> | vanna,<br>duša<br>vai<br>pirts<br><i>bath,<br/>shower<br/>or<br/>bath-<br/>house</i> | cent-<br>rāl-<br>apkure<br><i>central<br/>heating<br/>system</i> |
| Drabešu  | 2564                 | 2543  | 2546                                       | 1964               | 1632   | 1504                                       | 1247   | 397   | 1289   | 677  |
| Drustu   | 1099                 | 1083  | 1074                                       | 679                | 445  | 394  | 314  | 246   | 437  | 267  |
| Dzērbenes  | 1057                 | 1026  | 1053                                       | 766                | 587  | 520  | 456  | 418   | 591  | 417  |
| Inešu  | 774                  | 748   | 764  | 437                | 447  | 406  | 333  | 228   | 440  | 239  |
| Jaunpiebalgas  | 2325                 | 2275  | 2276                                       | 1756               | 1157   | 988  | 795  | 394   | 1024   | 551  |
| Kaives   | 461                  | 459   | 461  | 315                | 169  | 166  | 129  | 30  | 142  | 92   |
| Liepas   | 3277                 | 3272  | 3269                                       | 2888               | 2882   | 2828                                       | 2670   | 1567  | 2829   | 2417   |
| Līgatnes   | 2838                 | 2820  | 2809                                       | 2272               | 1890   | 1814                                       | 1687   | 1010  | 1665   | 1355   |
| Mārsnēnu   | 834                  | 808   | 811  | 699                | 325  | 262  | 226  | 186   | 304  | 189  |
| Mores  | 590                  | 590   | 580  | 464                | 355  | 308  | 267  | 161   | 365  | 165  |
| Nītaures   | 958                  | 950   | 956  | 804                | 667  | 630  | 608  | 179   | 584  | 161  |
| Priekuļu   | 4538                 | 4508  | 4522                                       | 3851               | 3664   | 3472                                       | 3342   | 1816  | 3177   | 2975   |
| Raiskuma   | 1691                 | 1659  | 1680                                       | 1257               | 922  | 801  | 706  | 224   | 922  | 481  |
| Raunas   | 3138                 | 3129  | 3120                                       | 1931               | 2286   | 1906                                       | 1579   | 588   | 1948   | 1286   |
| Skujenes   | 1033                 | 1032  | 1020                                       | 812                | 578  | 539  | 513  | 115   | 549  | 260  |
| Stalbes  | 1251                 | 1227  | 1199                                       | 960                | 667  | 542  | 525  | 65  | 508  | 373  |
| Straupes   | 1544                 | 1538  | 1543                                       | 1132               | 851  | 711  | 516  | 364   | 783  | 293  |
| Taurenas   | 1017                 | 1014  | 1005                                       | 802                | 720  | 654  | 612  | 581   | 637  | 470  |
| Vaives   | 1529                 | 1526  | 1512                                       | 1107               | 865  | 819  | 715  | 247   | 912  | 91   |
| Vecpiebalgas   | 1648                 | 1628  | 1637                                       | 1159               | 949  | 911  | 779  | 83  | 932  | 577  |
| Veselavas  | 740                  | 740   | 739  | 640                | 415  | 379  | 281  | 172   | 366  | 167  |
| Zaubes   | 1021                 | 1021  | 1020                                       | 687                | 481  | 440  | 392  | 220   | 401  | 174  |
| Zosēnu   | 576                  | 573   | 566  | 370                | 289  | 270  | 245  | 132   | 247  | 133  |
| <b>Daugavpils</b>  | <b>38668</b>         | <b>38387</b>  | <b>37918</b>                               | <b>34395</b>       | <b>17565</b>   | <b>16480</b>                               | <b>15831</b>                                       | <b>5694</b>   | <b>25698</b>   | <b>13150</b>   |
| Ilūkste  | 2741                 | 2741  | 2735                                       | 2648               | 1754   | 1696                                       | 1609   | 101   | 998  | 1308   |
| Subate*  | 1154                 | 1153  | 1137                                       | 938                | 337  | 325  | 303  | 8   | 575  | 198  |
| Pagasti:   |                      |   |  |                    |  |  |  |   |  |  |
| Ambeļu   | 887                  | 884   | 881  | 752                | 300  | 300  | 265  | 121   | 613  | 230  |
| Bebrenes   | 1235                 | 1230  | 1231                                       | 1113               | 568  | 494  | 481  | 23  | 867  | 391  |
| Bīķernieku   | 825                  | 818   | 822  | 755                | 222  | 213  | 213  | 70  | 591  | 97   |
| Demenes  | 1966                 | 1949  | 1931                                       | 1635               | 700  | 681  | 672  | 223   | 1407   | 208  |
| Dubnas   | 973                  | 954   | 933  | 781                | 313  | 270  | 259  | 14  | 866  | 187  |
| Dvietes  | 746                  | 741   | 742  | 680                | 326  | 239  | 215  | 188   | 474  | 175  |
| Eglaines   | 1156                 | 1156  | 1144                                       | 969                | 424  | 394  | 378  | 3   | 774  | 64   |
| Kalkūnes   | 2358                 | 2356  | 2322                                       | 2218               | 1422   | 1401                                       | 1301   | 734   | 1574   | 1338   |
| Kalupes  | 1463                 | 1441  | 1451                                       | 1113               | 437  | 395  | 379  | 156   | 1182   | 345  |
| Laucesas   | 1500                 | 1500  | 1489                                       | 1400               | 564  | 493  | 462  | 137   | 1190   | 586  |
| Līksnas  | 1290                 | 1281  | 1279                                       | 1183               | 477  | 388  | 341  | 189   | 1018   | 430  |
| Maļinovas  | 1076                 | 1062  | 1042                                       | 938                | 343  | 327  | 313  | 67  | 646  | 258  |
| Medumu   | 1175                 | 1168  | 1128                                       | 1022               | 465  | 421  | 374  | 262   | 826  | 369  |
| Naujenes   | 5393                 | 5365  | 5313                                       | 5116               | 3990   | 3851                                       | 3869   | 1876  | 3087   | 3704   |
| Nīcgales   | 999                  | 997   | 975  | 845                | 475  | 458  | 453  | 158   | 818  | 255  |
| Pilskalnes   | 1270                 | 1266  | 1261                                       | 1128               | 375  | 359  | 327  | 173   | 831  | 192  |
| Salienas   | 896                  | 896   | 878  | 794                | 308  | 247  | 237  | -   | 616  | 184  |
| Skrudalienas   | 1673                 | 1665  | 1630                                       | 1396               | 512  | 456  | 399  | 131   | 1053   | 298  |
| Sventes  | 1319                 | 1306  | 1301                                       | 1171               | 610  | 541  | 533  | 126   | 798  | 338  |
| Šēderes  | 1464                 | 1464  | 1458                                       | 1342               | 872  | 847  | 847  | 262   | 1064   | 786  |
| Tabores  | 1031                 | 1014  | 1016                                       | 918                | 347  | 280  | 270  | 135   | 807  | 242  |

turpinājums

continued

| Administratīvās<br>teritorijas<br>nosaukums<br><i>Administrative<br/>territory</i> | Kopā<br><i>Total</i> | To skaitā dzīvo mājokļos ar šādām labierīcībām<br><i>Of which live in dwellings equipped with following amenities</i> |  |                    |  |  |  |   |  |  |
|--|----------------------|---|--|--------------------|--|--|--|---|--|--|
|  |                      | virtuve<br><i>kitchen</i>   | elektrī-<br>ba<br><i>elec-<br/>tricity</i> | gāze<br><i>gas</i> | ūdens-<br>vads<br>mājok-<br>lī<br><i>water<br/>supply<br/>system</i> | kanali-<br>zācija<br><i>sewe-<br/>rage</i> | tualete<br>mājok-<br>lī<br><i>flush<br/>toilet</i> | kars-<br>tais<br>ūdens<br><i>hot<br/>water<br/>supply</i> | vanna,<br>duša<br>vai<br>pirts<br><i>bath,<br/>shower<br/>or<br/>bath-<br/>house</i> | cent-<br>rāl-<br>apkure<br><i>central<br/>heating<br/>system</i> |
| Vaboles  | 982                  | 982   | 970  | 871                | 197  | 193  | 172  | 170   | 779  | 218  |
| Vecsalienas  | 804                  | 803   | 769  | 694                | 253  | 236  | 233  | 3   | 670  | 136  |
| Višķu  | 2292                 | 2195  | 2080                                       | 1975               | 974  | 975  | 926  | 364   | 1574   | 613  |
| <b>Dobele</b>  | <b>37108</b>         | <b>36836</b>  | <b>36810</b>                               | <b>31964</b>       | <b>26719</b>   | <b>25691</b>                               | <b>25569</b>                                       | <b>12061</b>  | <b>24526</b>   | <b>17730</b>   |
| Dobele   | 10791                | 10746   | 10755                                      | 10258              | 9487   | 9176                                       | 9806   | 7010  | 8501   | 8706   |
| Auce*  | 3923                 | 3892  | 3910                                       | 2948               | 2907   | 2815                                       | 2325   | 997   | 2355   | 1959   |
| Pagasti:   |                      |   |  |                    |  |  |  |   |  |  |
| Annenieku  | 1155                 | 1143  | 1151                                       | 996                | 762  | 639  | 594  | 96  | 708  | 432  |
| Augstkalnes  | 1269                 | 1261  | 1263                                       | 1163               | 770  | 783  | 769  | 143   | 878  | 499  |
| Auru   | 2835                 | 2813  | 2780                                       | 2475               | 2142   | 2053                                       | 2027   | 484   | 2176   | 696  |
| Bēnes  | 2074                 | 2068  | 2066                                       | 1798               | 1263   | 1206                                       | 1037   | 538   | 1103   | 759  |
| Bērzes   | 1946                 | 1864  | 1935                                       | 1525               | 1266   | 1220                                       | 1165   | 766   | 1071   | 823  |
| Bikstu   | 1116                 | 1107  | 1114                                       | 931                | 451  | 423  | 384  | 16  | 472  | 176  |
| Bukaišu  | 973                  | 966   | 973  | 625                | 355  | 349  | 299  | -   | 344  | 132  |
| Dobele   | 942                  | 942   | 929  | 810                | 666  | 627  | 622  | 124   | 645  | 128  |
| Īles   | 566                  | 560   | 560  | 410                | 358  | 335  | 346  | 159   | 337  | 201  |
| Jaunbērzes   | 1096                 | 1096  | 1083                                       | 976                | 787  | 765  | 717  | 6   | 778  | 345  |
| Krimūnu  | 1258                 | 1253  | 1208                                       | 1079               | 742  | 714  | 704  | 74  | 793  | 320  |
| Lielaucē   | 604                  | 604   | 603  | 430                | 320  | 308  | 303  | 48  | 287  | 305  |
| Naudītes   | 919                  | 907   | 896  | 807                | 670  | 661  | 671  | 165   | 664  | 302  |
| Penkules   | 950                  | 950   | 943  | 826                | 524  | 501  | 568  | 20  | 466  | 329  |
| Tērvetes   | 2177                 | 2160  | 2153                                       | 1975               | 1700   | 1571                                       | 1590   | 845   | 1534   | 1148   |
| Ukru   | 622                  | 620   | 615  | 513                | 424  | 418  | 398  | 128   | 302  | 85   |
| Vītiņu   | 1260                 | 1255  | 1243                                       | 842                | 738  | 739  | 829  | 146   | 734  | 175  |
| Zebrenes   | 632                  | 629   | 630  | 577                | 387  | 388  | 415  | 296   | 378  | 210  |
| <b>Gulbenes</b>  | <b>26485</b>         | <b>26323</b>  | <b>26258</b>                               | <b>21053</b>       | <b>16362</b>   | <b>14911</b>                               | <b>13079</b>                                       | <b>7702</b>   | <b>15132</b>   | <b>9178</b>  |
| Gulbene  | 9107                 | 9064  | 9092                                       | 8261               | 6756   | 6603                                       | 6080   | 4307  | 5987   | 5150   |
| Pagasti:   |                      |   |  |                    |  |  |  |   |  |  |
| Beļavas  | 1965                 | 1940  | 1908                                       | 1467               | 989  | 832  | 693  | 190   | 1045   | 342  |
| Daukstu  | 1334                 | 1334  | 1313                                       | 990                | 565  | 530  | 480  | 261   | 407  | 311  |
| Druvienas  | 639                  | 639   | 631  | 454                | 363  | 300  | 215  | 28  | 343  | 104  |
| Galgaukas  | 814                  | 800   | 803  | 558                | 426  | 299  | 152  | 118   | 361  | 97   |
| Jaungulbenes   | 1397                 | 1394  | 1381                                       | 1125               | 780  | 642  | 546  | 279   | 473  | 222  |
| Lejasciema   | 1967                 | 1951  | 1963                                       | 1343               | 1125   | 933  | 706  | 400   | 1182   | 418  |
| Litenes  | 952                  | 937   | 937  | 690                | 442  | 394  | 335  | 130   | 611  | 92   |
| Lizuma   | 1672                 | 1661  | 1656                                       | 1278               | 997  | 935  | 786  | 151   | 1016   | 606  |
| Līgo   | 523                  | 521   | 521  | 381                | 283  | 272  | 240  | 218   | 269  | 114  |
| Rankas   | 1640                 | 1625  | 1611                                       | 1204               | 1042   | 867  | 722  | 444   | 843  | 513  |
| Stāmerienas  | 1239                 | 1236  | 1237                                       | 816                | 665  | 530  | 495  | 410   | 695  | 180  |
| Stradu   | 2087                 | 2081  | 2086                                       | 1750               | 1427   | 1346                                       | 1316   | 615   | 1347   | 901  |
| Tirzas   | 1149                 | 1140  | 1119                                       | 736                | 502  | 428  | 313  | 151   | 553  | 128  |
| <b>Jelgavas</b>  | <b>34117</b>         | <b>33946</b>  | <b>33885</b>                               | <b>29113</b>       | <b>22163</b>   | <b>21405</b>                               | <b>20759</b>                                       | <b>7119</b>   | <b>21927</b>   | <b>15263</b>   |
| Kalneciems*  | 2360                 | 2358  | 2356                                       | 2257               | 2016   | 1996                                       | 2030   | 176   | 1773   | 1682   |
| Pagasti:   |                      |   |  |                    |  |  |  |   |  |  |
| Cenu   | 3952                 | 3929  | 3937                                       | 3490               | 2954   | 2970                                       | 2954   | 1017  | 2887   | 2333   |
| Elejas   | 2365                 | 2356  | 2348                                       | 1535               | 1616   | 1594                                       | 1520   | 165   | 1473   | 1203   |
| Glūdas   | 2541                 | 2532  | 2535                                       | 2219               | 1531   | 1411                                       | 1373   | 666   | 1518   | 1292   |

turpinājums

continued

| Administratīvās<br>teritorijas<br>nosaukums<br><i>Administrative<br/>territory</i> | Kopā<br><i>Total</i> | To skaitā dzīvo mājokļos ar šādām labierīcībām<br><i>Of which live in dwellings equipped with following amenities</i> |  |                    |  |  |  |   |  |  |
|--|----------------------|---|--|--------------------|--|--|--|---|--|--|
|  |                      | virtuve<br><i>kitchen</i>   | elektrī-<br>ba<br><i>elec-<br/>tricity</i> | gāze<br><i>gas</i> | ūdens-<br>vads<br>mājok-<br>lī<br><i>water<br/>supply<br/>system</i> | kanali-<br>zācija<br><i>sewe-<br/>rage</i> | tualete<br>mājok-<br>lī<br><i>flush<br/>toilet</i> | kars-<br>tais<br>ūdens<br><i>hot<br/>water<br/>supply</i> | vanna,<br>duša<br>vai<br>pirts<br><i>bath,<br/>shower<br/>or<br/>bath-<br/>house</i> | cent-<br>rāl-<br>apkure<br><i>central<br/>heating<br/>system</i> |
| Jaunsvirlaukas   | 3109                 | 3088  | 3093                                       | 2767               | 2149   | 2097                                       | 2024   | 595   | 2311   | 1085   |
| Lielplatones   | 879                  | 878   | 865  | 291                | 461  | 442  | 442  | 417   | 485  | 429  |
| Līvberzes  | 2104                 | 2088  | 2073                                       | 1845               | 1312   | 1286                                       | 1269   | 111   | 1388   | 952  |
| Ozolnieku  | 2965                 | 2939  | 2957                                       | 2790               | 2734   | 2542                                       | 2494   | 2161  | 2526   | 2279   |
| Platones   | 1647                 | 1628  | 1618                                       | 1460               | 901  | 790  | 810  | 398   | 750  | 512  |
| Sesavas  | 1893                 | 1879  | 1855                                       | 1626               | 1055   | 1051                                       | 959  | 187   | 1149   | 799  |
| Sidrabenis   | 1765                 | 1753  | 1763                                       | 1428               | 816  | 784  | 750  | 124   | 869  | 376  |
| Svētes   | 1487                 | 1483  | 1474                                       | 1300               | 876  | 829  | 775  | 82  | 939  | 404  |
| Valgundes  | 1812                 | 1811  | 1811                                       | 1560               | 1213   | 1213                                       | 1159   | 527   | 1329   | 680  |
| Vilces   | 1823                 | 1820  | 1810                                       | 1636               | 774  | 765  | 699  | 217   | 783  | 531  |
| Vircavas   | 1740                 | 1735  | 1728                                       | 1445               | 961  | 860  | 766  | 125   | 819  | 391  |
| Zaļenieku  | 1675                 | 1669  | 1662                                       | 1464               | 794  | 775  | 735  | 151   | 928  | 315  |
| <b>Jēkabpils</b>   | <b>51425</b>         | <b>51330</b>  | <b>51263</b>                               | <b>44495</b>       | <b>34293</b>   | <b>32916</b>                               | <b>31386</b>                                       | <b>23018</b>  | <b>35000</b>   | <b>26648</b>   |
| Jēkabpils  | 25173                | 25124   | 25173                                      | 23912              | 21492  | 20707                                      | 20278  | 16796   | 19203  | 19129  |
| Aknīste*   | 1982                 | 1982  | 1980                                       | 1733               | 727  | 686  | 641  | 594   | 985  | 614  |
| Viesīte*   | 2736                 | 2732  | 2720                                       | 2277               | 1560   | 1482                                       | 1342   | 622   | 1127   | 1109   |
| Pagasti:   |                      |   |  |                    |  |  |  |   |  |  |
| Asares   | 616                  | 616   | 613  | 510                | 221  | 221  | 221  | 134   | 415  | 124  |
| Atašienes  | 898                  | 891   | 885  | 594                | 359  | 352  | 348  | 208   | 610  | 223  |
| Ābeļu  | 927                  | 925   | 920  | 667                | 426  | 421  | 354  | 151   | 580  | 284  |
| Dignājas   | 702                  | 702   | 698  | 524                | 325  | 325  | 275  | 185   | 461  | 156  |
| Dunavas  | 965                  | 965   | 964  | 735                | 333  | 326  | 247  | 148   | 548  | 152  |
| Elkšņu   | 721                  | 721   | 720  | 351                | 332  | 276  | 263  | 50  | 392  | 163  |
| Gārsenes   | 765                  | 758   | 758  | 626                | 450  | 433  | 418  | 314   | 629  | 307  |
| Kalna  | 772                  | 772   | 765  | 601                | 314  | 308  | 228  | 153   | 339  | 206  |
| Krustpils  | 968                  | 966   | 965  | 838                | 334  | 300  | 250  | 227   | 552  | 336  |
| Kūku   | 1884                 | 1872  | 1856                                       | 1514               | 865  | 823  | 731  | 346   | 953  | 649  |
| Leimaņu  | 677                  | 677   | 671  | 527                | 287  | 267  | 205  | 51  | 353  | 71   |
| Mežāres  | 1082                 | 1082  | 1072                                       | 726                | 513  | 510  | 502  | 454   | 958  | 452  |
| Rītes  | 784                  | 784   | 782  | 538                | 444  | 407  | 351  | 169   | 465  | 37   |
| Rubenes  | 1404                 | 1404  | 1382                                       | 1175               | 442  | 433  | 368  | 249   | 931  | 183  |
| Salas  | 3212                 | 3212  | 3208                                       | 2842               | 2464   | 2416                                       | 2362   | 1162  | 2730   | 1261   |
| Saukas   | 806                  | 801   | 797  | 575                | 472  | 463  | 445  | 207   | 496  | 205  |
| Sēlpils  | 1060                 | 1060  | 1046                                       | 598                | 511  | 455  | 382  | 148   | 399  | 173  |
| Variešu  | 1369                 | 1365  | 1368                                       | 1045               | 435  | 397  | 373  | 287   | 616  | 305  |
| Vīpes  | 808                  | 808   | 808  | 629                | 381  | 338  | 298  | 238   | 563  | 195  |
| Zasas  | 1114                 | 1111  | 1112                                       | 958                | 606  | 570  | 504  | 125   | 695  | 314  |
| <b>Krāslavas</b>   | <b>34837</b>         | <b>34655</b>  | <b>34510</b>                               | <b>31860</b>       | <b>19530</b>   | <b>16217</b>                               | <b>15108</b>                                       | <b>11081</b>  | <b>25950</b>   | <b>11066</b>   |
| Krāslava   | 10381                | 10318   | 10263                                      | 10137              | 8628   | 7283                                       | 7062   | 6828  | 7674   | 7206   |
| Dagda  | 2672                 | 2671  | 2670                                       | 2521               | 1838   | 1756                                       | 1506   | 1092  | 1413   | 861  |
| Pagasti:   |                      |   |  |                    |  |  |  |   |  |  |
| Andrupenes   | 1646                 | 1644  | 1634                                       | 1451               | 604  | 482  | 419  | 237   | 1314   | 184  |
| Andzeļu  | 797                  | 794   | 794  | 647                | 435  | 309  | 302  | 58  | 708  | 4  |
| Asūnes   | 679                  | 679   | 675  | 581                | 392  | 294  | 274  | 223   | 508  | 194  |
| Aulejas  | 827                  | 825   | 823  | 723                | 333  | 223  | 177  | 78  | 683  | 55   |
| Bērziņu  | 688                  | 685   | 685  | 566                | 388  | 356  | 278  | 137   | 479  | 163  |
| Dagdas   | 929                  | 926   | 926  | 866                | 417  | 357  | 323  | 48  | 551  | 57   |
| Ezernieku  | 1114                 | 1114  | 1103                                       | 960                | 566  | 514  | 502  | 56  | 891  | 73   |

Iedzīvotāju mājokļu raksturojumi  
Housing characteristics of population

V

turpinājums

continued

| Administratīvās<br>teritorijas<br>nosaukums<br><i>Administrative<br/>territory</i> | Kopā<br><i>Total</i> | To skaitā dzīvo mājokļos ar šādām labierīcībām<br><i>Of which live in dwellings equipped with following amenities</i> |  |                    |  |  |  |   |  |  |
|--|----------------------|---|--|--------------------|--|--|--|---|--|--|
|  |                      | virtuve<br><i>kitchen</i>   | elektrī-<br>ba<br><i>elec-<br/>tricity</i> | gāze<br><i>gas</i> | ūdens-<br>vads<br>mājok-<br>lī<br><i>water<br/>supply<br/>system</i> | kanali-<br>zācija<br><i>sewe-<br/>rage</i> | tualete<br>mājok-<br>lī<br><i>flush<br/>toilet</i> | kars-<br>tais<br>ūdens<br><i>hot<br/>water<br/>supply</i> | vanna,<br>duša<br>vai<br>pirts<br><i>bath,<br/>shower<br/>or<br/>bath-<br/>house</i> | cent-<br>rāl-<br>apkure<br><i>central<br/>heating<br/>system</i> |
| Grāveru  | 707                  | 707   | 707  | 648                | 280  | 211  | 206  | 72  | 567  | 79   |
| Indras   | 1524                 | 1524  | 1514                                       | 1390               | 445  | 426  | 369  | 228   | 1009   | 226  |
| Izvaltas   | 958                  | 944   | 945  | 844                | 344  | 265  | 243  | 107   | 782  | 183  |
| Kalniešu   | 1005                 | 997   | 986  | 832                | 303  | 170  | 142  | 110   | 735  | 118  |
| Kaplavas   | 815                  | 810   | 810  | 714                | 262  | 190  | 163  | 17  | 633  | 17   |
| Kastuļinas   | 959                  | 955   | 953  | 876                | 332  | 240  | 235  | 75  | 694  | 94   |
| Kombuļu  | 866                  | 866   | 862  | 808                | 413  | 315  | 314  | 276   | 730  | 121  |
| Konstantinovas   | 615                  | 615   | 608  | 517                | 240  | 239  | 209  | 158   | 538  | 160  |
| Krāslavas  | 565                  | 564   | 545  | 539                | 240  | 205  | 213  | 114   | 458  | 66   |
| Ķepovas  | 386                  | 386   | 385  | 289                | 189  | 126  | 126  | 44  | 304  | 53   |
| Piedrujas  | 752                  | 746   | 742  | 661                | 334  | 150  | 103  | 72  | 611  | 28   |
| Robežnieku   | 1148                 | 1148  | 1142                                       | 1021               | 455  | 277  | 261  | 55  | 819  | 151  |
| Skaistas   | 931                  | 925   | 897  | 767                | 296  | 288  | 212  | 130   | 667  | 86   |
| Svariņu  | 535                  | 534   | 534  | 465                | 299  | 252  | 269  | 25  | 458  | 125  |
| Šķaunes  | 740                  | 740   | 732  | 658                | 410  | 392  | 337  | 257   | 615  | 273  |
| Šķeltovas  | 931                  | 931   | 926  | 844                | 271  | 213  | 195  | 136   | 851  | 58   |
| Ūdrīšu   | 1667                 | 1607  | 1649                                       | 1535               | 816  | 684  | 668  | 448   | 1258   | 431  |
| <b>Kuldīgas</b>  | <b>35390</b>         | <b>34125</b>  | <b>33100</b>                               | <b>26639</b>       | <b>22115</b>   | <b>20191</b>                               | <b>18450</b>                                       | <b>9605</b>   | <b>18035</b>   | <b>14266</b>   |
| Kuldīga  | 12498                | 12127   | 11810                                      | 10164              | 9124   | 8387                                       | 7486   | 3596  | 6121   | 6264   |
| Skrunda*   | 3767                 | 3526  | 3457                                       | 2985               | 2413   | 2241                                       | 2131   | 1424  | 1904   | 1439   |
| Pagasti:   |                      |   |  |                    |  |  |  |   |  |  |
| Alsungas   | 1872                 | 1798  | 1744                                       | 1512               | 940  | 815  | 689  | 459   | 906  | 495  |
| Ēdoles   | 1016                 | 990   | 957  | 772                | 564  | 524  | 476  | 326   | 436  | 405  |
| Gudenieku  | 868                  | 784   | 726  | 576                | 334  | 301  | 221  | 122   | 402  | 199  |
| Īvandes  | 474                  | 468   | 447  | 385                | 259  | 221  | 198  | 200   | 307  | 93   |
| Kabiles  | 919                  | 919   | 910  | 651                | 481  | 369  | 308  | 244   | 412  | 265  |
| Kurmāles   | 2241                 | 2070  | 1941                                       | 1629               | 1399   | 1311                                       | 1255   | 294   | 1331   | 1029   |
| Laidu  | 1373                 | 1329  | 1288                                       | 980                | 816  | 767  | 737  | 241   | 739  | 337  |
| Nīkrāces   | 823                  | 818   | 781  | 614                | 598  | 559  | 520  | 123   | 575  | 283  |
| Padures  | 1060                 | 999   | 1005                                       | 789                | 512  | 434  | 407  | 200   | 494  | 341  |
| Pelču  | 951                  | 946   | 943  | 751                | 531  | 518  | 519  | 412   | 526  | 466  |
| Raņķu  | 576                  | 572   | 569  | 6                  | 240  | 213  | 217  | 36  | 274  | 75   |
| Rendas   | 1152                 | 1127  | 1120                                       | 921                | 647  | 571  | 523  | 409   | 609  | 313  |
| Rudbāržu   | 1192                 | 1145  | 1068                                       | 498                | 684  | 626  | 575  | 60  | 613  | 574  |
| Rumbas   | 1603                 | 1597  | 1583                                       | 1224               | 903  | 871  | 811  | 556   | 859  | 645  |
| Snēpeles   | 791                  | 777   | 754  | 699                | 522  | 433  | 422  | 267   | 453  | 254  |
| Turlavas   | 1037                 | 998   | 936  | 609                | 595  | 543  | 474  | 377   | 600  | 328  |
| Vārmes   | 1177                 | 1135  | 1061                                       | 874                | 553  | 487  | 481  | 259   | 474  | 461  |
| <b>Liepājas</b>  | <b>43811</b>         | <b>43573</b>  | <b>43631</b>                               | <b>38251</b>       | <b>29318</b>   | <b>27652</b>                               | <b>23537</b>                                       | <b>13567</b>  | <b>25763</b>   | <b>17815</b>   |
| Aizpute  | 5445                 | 5414  | 5438                                       | 4909               | 4389   | 4174                                       | 3507   | 1959  | 3416   | 2826   |
| Durbe*   | 1202                 | 1201  | 1200                                       | 1091               | 707  | 679  | 582  | 285   | 361  | 407  |
| Grobiņa  | 4028                 | 4014  | 3994                                       | 3466               | 3480   | 3411                                       | 3518   | 2271  | 3154   | 3123   |
| Pāvilosta  | 1228                 | 1222  | 1226                                       | 1075               | 925  | 846  | 716  | 480   | 736  | 633  |
| Priekule   | 2414                 | 2410  | 2408                                       | 2259               | 1945   | 1920                                       | 1603   | 1281  | 1486   | 1300   |
| Pagasti:   |                      |   |  |                    |  |  |  |   |  |  |
| Aizpute  | 1064                 | 1052  | 1055                                       | 836                | 718  | 650  | 519  | 299   | 652  | 455  |
| Bārtas   | 768                  | 768   | 766  | 680                | 431  | 375  | 307  | 149   | 480  | 171  |

turpinājums

continued

| Administratīvās<br>teritorijas<br>nosaukums<br><i>Administrative<br/>territory</i> | Kopā<br><i>Total</i> | To skaitā dzīvo mājokļos ar šādām labierīcībām<br><i>Of which live in dwellings equipped with following amenities</i> |  |                    |  |  |  |   |  |  |
|--|----------------------|---|--|--------------------|--|--|--|---|--|--|
|  |                      | virtuve<br><i>kitchen</i>   | elektrī-<br>ba<br><i>elec-<br/>tricity</i> | gāze<br><i>gas</i> | ūdens-<br>vads<br>mājok-<br>lī<br><i>water<br/>supply<br/>system</i> | kanali-<br>zācija<br><i>sewe-<br/>rage</i> | tualete<br>mājok-<br>lī<br><i>flush<br/>toilet</i> | kars-<br>tais<br>ūdens<br><i>hot<br/>water<br/>supply</i> | vanna,<br>duša<br>vai<br>pirts<br><i>bath,<br/>shower<br/>or<br/>bath-<br/>house</i> | cent-<br>rāl-<br>apkure<br><i>central<br/>heating<br/>system</i> |
| Bunkas   | 1121                 | 1119  | 1119                                       | 1059               | 698  | 656  | 461  | 294   | 606  | 384  |
| Cīravas  | 1444                 | 1423  | 1444                                       | 1051               | 795  | 746  | 658  | 297   | 777  | 423  |
| Dunalkas   | 946                  | 945   | 937  | 803                | 464  | 391  | 360  | 250   | 420  | 267  |
| Dunikas  | 837                  | 834   | 834  | 773                | 418  | 318  | 228  | 158   | 441  | 154  |
| Embūtes  | 575                  | 575   | 575  | 439                | 425  | 425  | 354  | 175   | 399  | 83   |
| Gaviezes   | 936                  | 924   | 919  | 859                | 505  | 486  | 470  | 146   | 512  | 177  |
| Gramzdas   | 789                  | 783   | 782  | 676                | 427  | 423  | 364  | 239   | 333  | 249  |
| Grobiņas   | 2305                 | 2278  | 2282                                       | 2143               | 1724   | 1635                                       | 1536   | 692   | 1532   | 1162   |
| Kalētu   | 809                  | 804   | 808  | 771                | 584  | 488  | 412  | 294   | 501  | 355  |
| Kalvenes   | 873                  | 869   | 873  | 690                | 516  | 461  | 417  | 176   | 489  | 203  |
| Kazdangas  | 1526                 | 1513  | 1525                                       | 1098               | 1016   | 863  | 699  | 203   | 778  | 272  |
| Lažas  | 757                  | 757   | 757  | 275                | 277  | 204  | 202  | -   | 178  | 29   |
| Medzes   | 1418                 | 1414  | 1414                                       | 1365               | 853  | 797  | 629  | 145   | 718  | 597  |
| Nīcas  | 2705                 | 2699  | 2703                                       | 2550               | 1848   | 1826                                       | 1493   | 1349  | 2091   | 1411   |
| Otaņķu   | 998                  | 995   | 998  | 948                | 581  | 548  | 420  | 264   | 739  | 239  |
| Priekules  | 775                  | 775   | 775  | 660                | 393  | 388  | 320  | 65  | 235  | 88   |
| Rucavas  | 1470                 | 1466  | 1455                                       | 1362               | 1021   | 938  | 809  | 463   | 1201   | 414  |
| Sakas  | 680                  | 652   | 680  | 514                | 332  | 294  | 140  | 84  | 367  | 50   |
| Tadaiķu  | 1046                 | 1039  | 1046                                       | 1009               | 716  | 708  | 605  | 166   | 688  | 454  |
| Vaiņodes   | 2506                 | 2502  | 2481                                       | 2133               | 1250   | 1209                                       | 833  | 282   | 820  | 579  |
| Vecpils  | 600                  | 598   | 600  | 512                | 352  | 348  | 250  | 216   | 354  | 208  |
| Vērgales   | 1549                 | 1544  | 1547                                       | 1428               | 1073   | 1004                                       | 786  | 661   | 907  | 747  |
| Virgas   | 997                  | 984   | 990  | 817                | 455  | 441  | 339  | 224   | 392  | 355  |
| <b>Limbažu</b>   | <b>37911</b>         | <b>37583</b>  | <b>37643</b>                               | <b>30901</b>       | <b>24455</b>   | <b>22710</b>                               | <b>19588</b>                                       | <b>11696</b>  | <b>22705</b>   | <b>14986</b>   |
| Limbaži  | 8907                 | 8819  | 8884                                       | 7848               | 7979   | 7522                                       | 6375   | 5887  | 6404   | 6491   |
| Ainaži*  | 1714                 | 1700  | 1700                                       | 1319               | 1112   | 994  | 996  | 210   | 1127   | 617  |
| Aloja*   | 2640                 | 2627  | 2633                                       | 2010               | 1354   | 1290                                       | 1317   | 428   | 1347   | 1032   |
| Salacgrīva*  | 5664                 | 5605  | 5627                                       | 4839               | 3780   | 3458                                       | 2886   | 2058  | 3481   | 2090   |
| Staicele*  | 1951                 | 1951  | 1945                                       | 1496               | 1011   | 965  | 811  | 292   | 832  | 530  |
| Pagasti:   |                      |   |  |                    |  |  |  |   |  |  |
| Braslavas  | 786                  | 782   | 782  | 595                | 277  | 266  | 235  | 16  | 296  | 131  |
| Briļzemnieku   | 1164                 | 1164  | 1163                                       | 785                | 656  | 656  | 616  | 233   | 712  | 415  |
| Katvaru  | 1364                 | 1342  | 1332                                       | 1042               | 683  | 620  | 467  | 150   | 687  | 330  |
| Lēdurgas   | 1592                 | 1576  | 1567                                       | 1265               | 1155   | 1040                                       | 788  | 612   | 1149   | 568  |
| Liepupes   | 2415                 | 2378  | 2369                                       | 1975               | 1282   | 1250                                       | 865  | 211   | 1354   | 574  |
| Limbažu  | 2415                 | 2408  | 2400                                       | 2005               | 1481   | 1354                                       | 1257   | 621   | 1398   | 692  |
| Pāles  | 945                  | 945   | 941  | 756                | 460  | 438  | 373  | 147   | 509  | 107  |
| Skultes  | 1945                 | 1925  | 1945                                       | 1590               | 848  | 774  | 700  | 375   | 1102   | 316  |
| Umurgas  | 1312                 | 1287  | 1295                                       | 1047               | 658  | 532  | 499  | 206   | 558  | 362  |
| Vidrižu  | 1534                 | 1519  | 1520                                       | 1192               | 846  | 778  | 636  | 147   | 764  | 476  |
| Viļķenes   | 1563                 | 1555  | 1540                                       | 1137               | 873  | 773  | 767  | 103   | 985  | 255  |
| <b>Ludzas</b>  | <b>33096</b>         | <b>32857</b>  | <b>32504</b>                               | <b>28048</b>       | <b>15907</b>   | <b>14881</b>                               | <b>14431</b>                                       | <b>4354</b>   | <b>23936</b>   | <b>10037</b>   |
| Ludza  | 9938                 | 9923  | 9886                                       | 9496               | 7128   | 6840                                       | 6696   | 1986  | 6836   | 6118   |
| Kārsava  | 2558                 | 2508  | 2532                                       | 2310               | 1217   | 1178                                       | 1142   | 367   | 1351   | 932  |
| Zilupe   | 1912                 | 1886  | 1912                                       | 1798               | 945  | 841  | 821  | 74  | 939  | 593  |
| Pagasti:   |                      |   |  |                    |  |  |  |   |  |  |
| Blontu   | 563                  | 560   | 524  | 475                | 235  | 225  | 213  | 115   | 514  | 114  |
| Briģu  | 843                  | 843   | 818  | 674                | 283  | 251  | 237  | 11  | 652  | 107  |



Iedzīvotāju mājokļu raksturojumi  
Housing characteristics of population

V

turpinājums

continued

| Administratīvās<br>teritorijas<br>nosaukums<br><i>Administrative<br/>territory</i> | Kopā<br><i>Total</i> | To skaitā dzīvo mājokļos ar šādām labierīcībām<br><i>Of which live in dwellings equipped with following amenities</i> |  |                    |  |  |  |   |  |  |
|--|----------------------|---|--|--------------------|--|--|--|---|--|--|
|  |                      | virtuve<br><i>kitchen</i>   | elektrī-<br>ba<br><i>elec-<br/>tricity</i> | gāze<br><i>gas</i> | ūdens-<br>vads<br>mājok-<br>lī<br><i>water<br/>supply<br/>system</i> | kanali-<br>zācija<br><i>sewe-<br/>rage</i> | tualete<br>mājok-<br>lī<br><i>flush<br/>toilet</i> | kars-<br>tais<br>ūdens<br><i>hot<br/>water<br/>supply</i> | vanna,<br>duša<br>vai<br>pirts<br><i>bath,<br/>shower<br/>or<br/>bath-<br/>house</i> | cent-<br>rāl-<br>apkure<br><i>central<br/>heating<br/>system</i> |
| Ciblas   | 1133                 | 1131  | 1100                                       | 953                | 647  | 595  | 584  | 236   | 847  | 282  |
| Cirmas   | 717                  | 717   | 692  | 559                | 283  | 268  | 264  | 4   | 557  | 188  |
| Goliševas  | 506                  | 505   | 500  | 419                | 177  | 170  | 163  | 76  | 414  | 67   |
| Isnaudas   | 1177                 | 1177  | 1144                                       | 982                | 421  | 386  | 364  | 253   | 865  | 160  |
| Istras   | 788                  | 782   | 773  | 580                | 230  | 216  | 215  | 97  | 605  | 28   |
| Lauderu  | 527                  | 527   | 522  | 418                | 216  | 204  | 204  | 83  | 445  | 60   |
| Līdumnieku   | 491                  | 489   | 442  | 332                | 117  | 87   | 87   | 3   | 358  | -  |
| Malnavas   | 1908                 | 1856  | 1879                                       | 1424               | 603  | 571  | 572  | 142   | 1467   | 473  |
| Mežvidu  | 1154                 | 1137  | 1134                                       | 937                | 333  | 320  | 314  | 211   | 853  | 7  |
| Mērdzenes  | 976                  | 975   | 944  | 768                | 401  | 388  | 301  | 26  | 705  | 158  |
| Nirzas   | 694                  | 690   | 684  | 598                | 237  | 233  | 226  | 4   | 603  | 57   |
| Nukšas   | 606                  | 604   | 595  | 465                | 276  | 243  | 240  | 75  | 547  | 67   |
| Pasienes   | 814                  | 801   | 798  | 567                | 377  | 298  | 286  | -   | 663  | 21   |
| Pildas   | 821                  | 815   | 768  | 655                | 356  | 287  | 265  | -   | 695  | 15   |
| Pureņu   | 528                  | 528   | 516  | 356                | 105  | 107  | 106  | 52  | 433  | 53   |
| Pušmucovas   | 740                  | 727   | 728  | 526                | 312  | 272  | 272  | 151   | 697  | 91   |
| Rundēnu  | 790                  | 779   | 778  | 644                | 222  | 208  | 205  | 105   | 641  | 118  |
| Salnavas   | 1067                 | 1062  | 1045                                       | 853                | 372  | 324  | 296  | 196   | 873  | 199  |
| Zaļesjes   | 896                  | 894   | 883  | 583                | 116  | 87   | 82   | 2   | 655  | 8  |
| Zvirgzdenes  | 949                  | 941   | 907  | 676                | 298  | 282  | 276  | 85  | 721  | 121  |
| <b>Madonas</b>   | <b>43235</b>         | <b>41194</b>  | <b>40136</b>                               | <b>32084</b>       | <b>26406</b>   | <b>24053</b>                               | <b>21702</b>                                       | <b>14286</b>  | <b>26242</b>   | <b>17006</b>   |
| Madona   | 9012                 | 8567  | 8263                                       | 7476               | 6838   | 6303                                       | 5927   | 5316  | 6912   | 5979   |
| Cesvaine*  | 3267                 | 3102  | 2943                                       | 2145               | 1673   | 1572                                       | 1350   | 718   | 1726   | 1176   |
| Lubāna   | 1897                 | 1834  | 1812                                       | 1501               | 1458   | 1290                                       | 938  | 584   | 1016   | 700  |
| Varakļāni  | 2230                 | 1748  | 1763                                       | 1492               | 912  | 881  | 1020   | 435   | 1109   | 1010   |
| Pagasti:   |                      |   |  |                    |  |  |  |   |  |  |
| Aronas   | 1537                 | 1477  | 1450                                       | 1048               | 881  | 767  | 720  | 382   | 755  | 431  |
| Barkavas   | 1609                 | 1600  | 1593                                       | 1424               | 1106   | 1051                                       | 1030   | 224   | 1084   | 681  |
| Bērzaunes  | 1723                 | 1686  | 1675                                       | 1244               | 1164   | 1087                                       | 997  | 679   | 1247   | 774  |
| Dzelzavas  | 1431                 | 1419  | 1420                                       | 1052               | 915  | 825  | 713  | 487   | 1079   | 446  |
| Ērgļu  | 2662                 | 2557  | 2497                                       | 2044               | 1972   | 1910                                       | 1726   | 1428  | 2293   | 1227   |
| Indrānu  | 1069                 | 1059  | 1047                                       | 782                | 378  | 339  | 246  | 142   | 323  | 122  |
| Jumurdas   | 362                  | 356   | 349  | 239                | 216  | 156  | 129  | 92  | 144  | 64   |
| Kalsnavas  | 2109                 | 2027  | 1965                                       | 1623               | 1304   | 1256                                       | 1153   | 690   | 1256   | 1067   |
| Lazdonas   | 762                  | 693   | 611  | 649                | 572  | 579  | 558  | 6   | 540  | 406  |
| Liezēres   | 1603                 | 1585  | 1578                                       | 1208               | 966  | 805  | 684  | 596   | 943  | 385  |
| Ļaudonas   | 1599                 | 1493  | 1439                                       | 972                | 603  | 490  | 358  | 166   | 609  | 225  |
| Mārcienas  | 1187                 | 1110  | 1049                                       | 717                | 693  | 598  | 548  | 109   | 737  | 156  |
| Mētrienas  | 845                  | 822   | 809  | 716                | 571  | 543  | 517  | 352   | 619  | 339  |
| Murmastienes   | 987                  | 926   | 861  | 723                | 445  | 337  | 319  | 90  | 477  | 125  |
| Ošupes   | 1472                 | 1460  | 1430                                       | 956                | 817  | 718  | 509  | 187   | 607  | 105  |
| Praulienas   | 1751                 | 1743  | 1745                                       | 1319               | 1018   | 908  | 824  | 637   | 937  | 553  |
| Sarkaņu  | 1534                 | 1428  | 1342                                       | 966                | 746  | 662  | 609  | 532   | 753  | 610  |
| Sausnējas  | 753                  | 751   | 738  | 568                | 427  | 363  | 264  | 171   | 317  | 191  |
| Varakļānu  | 1027                 | 972   | 955  | 616                | 232  | 144  | 125  | 93  | 295  | 92   |
| Vestienas  | 807                  | 779   | 802  | 604                | 499  | 469  | 438  | 170   | 464  | 142  |
| <b>Ogres</b>   | <b>58172</b>         | <b>57633</b>  | <b>57708</b>                               | <b>50506</b>       | <b>47309</b>   | <b>45787</b>                               | <b>44021</b>                                       | <b>35192</b>  | <b>46807</b>   | <b>39541</b>   |
| Ogre   | 24465                | 24267   | 24413                                      | 22717              | 22910  | 22718                                      | 22164  | 20434   | 22438  | 21680  |

turpinājums

continued

| Administratīvās<br>teritorijas<br>nosaukums<br><i>Administrative<br/>territory</i> | Kopā<br><i>Total</i> | To skaitā dzīvo mājokļos ar šādām labierīcībām<br><i>Of which live in dwellings equipped with following amenities</i> |  |                    |  |  |  |   |  |  |
|--|----------------------|---|--|--------------------|--|--|--|---|--|--|
|  |                      | virtuve<br><i>kitchen</i>   | elektrī-<br>ba<br><i>elec-<br/>tricity</i> | gāze<br><i>gas</i> | ūdens-<br>vads<br>mājok-<br>lī<br><i>water<br/>supply<br/>system</i> | kanali-<br>zācija<br><i>sewe-<br/>rage</i> | tualete<br>mājok-<br>lī<br><i>flush<br/>toilet</i> | kars-<br>tais<br>ūdens<br><i>hot<br/>water<br/>supply</i> | vanna,<br>duša<br>vai<br>pirts<br><i>bath,<br/>shower<br/>or<br/>bath-<br/>house</i> | cent-<br>rāl-<br>apkure<br><i>central<br/>heating<br/>system</i> |
| Ikšķile*   | 5883                 | 5840  | 5852                                       | 5162               | 4762   | 4469                                       | 4209   | 3516  | 4936   | 4061   |
| Ķegums*  | 2872                 | 2834  | 2844                                       | 2443               | 2267   | 2203                                       | 2063   | 1164  | 2426   | 1925   |
| Lielvārde*   | 6790                 | 6763  | 6770                                       | 5965               | 5384   | 5208                                       | 5071   | 4455  | 5604   | 5151   |
| Pagasti:   |                      |   |  |                    |  |  |  |   |  |  |
| Birzgales  | 1881                 | 1869  | 1838                                       | 1510               | 1185   | 1084                                       | 1005   | 485   | 1246   | 822  |
| Jumpravas  | 2002                 | 2001  | 1990                                       | 1733               | 1455   | 1380                                       | 1249   | 1083  | 1446   | 1073   |
| Krapes   | 842                  | 841   | 819  | 671                | 474  | 449  | 406  | 135   | 524  | 147  |
| Ķeipenes   | 1242                 | 1217  | 1202                                       | 891                | 740  | 700  | 627  | 90  | 712  | 416  |
| Lauberes   | 760                  | 759   | 737  | 621                | 491  | 494  | 495  | 312   | 383  | 334  |
| Lēdmanes   | 1443                 | 1432  | 1430                                       | 1208               | 1013   | 963  | 957  | 406   | 1077   | 640  |
| Madlienas  | 1994                 | 1913  | 1972                                       | 1548               | 1394   | 1278                                       | 1217   | 717   | 1232   | 875  |
| Mazozolu   | 721                  | 717   | 696  | 394                | 481  | 461  | 439  | 217   | 424  | 104  |
| Meņģeles   | 781                  | 773   | 768  | 589                | 477  | 484  | 405  | 223   | 467  | 183  |
| Ogresgala  | 2188                 | 2155  | 2150                                       | 1943               | 1499   | 1436                                       | 1478   | 643   | 1398   | 791  |
| Rembates   | 1151                 | 1140  | 1138                                       | 944                | 783  | 612  | 549  | 427   | 785  | 482  |
| Suntažu  | 2054                 | 2016  | 2014                                       | 1435               | 1336   | 1263                                       | 1210   | 829   | 1189   | 586  |
| Taurupes   | 1103                 | 1096  | 1075                                       | 732                | 658  | 585  | 477  | 56  | 520  | 271  |
| <b>Preiļu</b>  | <b>39066</b>         | <b>37290</b>  | <b>36013</b>                               | <b>33085</b>       | <b>19520</b>   | <b>18304</b>                               | <b>16893</b>                                       | <b>6453</b>   | <b>28541</b>   | <b>16774</b>   |
| Preiļi   | 8400                 | 8199  | 7855                                       | 7687               | 6319   | 6177                                       | 5962   | 3159  | 6351   | 6547   |
| Līvānu novads  | 11852                | 11278   | 10594                                      | 10179              | 7086   | 6955                                       | 6423   | 1933  | 7915   | 6897   |
| Pagasti:   |                      |   |  |                    |  |  |  |   |  |  |
| Aglonas  | 2264                 | 2177  | 2144                                       | 1989               | 902  | 844  | 819  | 129   | 1655   | 624  |
| Aizkalnes  | 799                  | 790   | 764  | 615                | 192  | 168  | 151  | 111   | 657  | 105  |
| Galēnu   | 1105                 | 813   | 1027                                       | 929                | 344  | 291  | 273  | 92  | 800  | 122  |
| Jersikas   | 1035                 | 1027  | 995  | 660                | 363  | 316  | 235  | 34  | 615  | 244  |
| Pelēču   | 908                  | 882   | 873  | 727                | 322  | 253  | 194  | 19  | 787  | 95   |
| Preiļu   | 1129                 | 1083  | 1075                                       | 926                | 288  | 254  | 218  | 88  | 933  | 118  |
| Riebiņu  | 1675                 | 1614  | 1553                                       | 1470               | 711  | 572  | 572  | 314   | 1472   | 470  |
| Rožkalnu   | 916                  | 823   | 726  | 670                | 226  | 185  | 109  | 47  | 741  | 208  |
| Rudzātu  | 1008                 | 989   | 971  | 857                | 395  | 310  | 256  | 55  | 669  | 303  |
| Rušonas  | 1715                 | 1580  | 1459                                       | 1241               | 536  | 493  | 390  | 48  | 1329   | 258  |
| Saunas   | 1264                 | 1196  | 1211                                       | 1124               | 354  | 255  | 193  | 146   | 990  | 284  |
| Silajāņu   | 655                  | 645   | 624  | 493                | 172  | 151  | 135  | 46  | 556  | 48   |
| Sīļukalna  | 785                  | 738   | 749  | 612                | 135  | 77   | 53   | 22  | 391  | 43   |
| Stabulnieku  | 1029                 | 996   | 995  | 857                | 380  | 291  | 240  | 11  | 773  | 41   |
| Sutru  | 789                  | 778   | 760  | 627                | 247  | 246  | 221  | 94  | 679  | 104  |
| Upmalas  | 997                  | 971   | 911  | 779                | 310  | 275  | 268  | 56  | 618  | 168  |
| Vārkavas   | 741                  | 711   | 727  | 643                | 238  | 191  | 181  | 49  | 610  | 95   |
| <b>Rēzeknes</b>  | <b>39846</b>         | <b>39452</b>  | <b>39226</b>                               | <b>31226</b>       | <b>17690</b>   | <b>16097</b>                               | <b>15876</b>                                       | <b>5044</b>   | <b>30900</b>   | <b>9103</b>  |
| Viļāni   | 3522                 | 3474  | 3478                                       | 3347               | 2396   | 2398                                       | 2395   | 243   | 2648   | 2154   |
| Pagasti:   |                      |   |  |                    |  |  |  |   |  |  |
| Audriņu  | 1238                 | 1236  | 1226                                       | 1036               | 617  | 507  | 477  | 151   | 1071   | 150  |
| Bērzgales  | 749                  | 695   | 737  | 599                | 380  | 339  | 317  | 230   | 599  | 276  |
| Čornajas   | 1498                 | 1476  | 1434                                       | 1093               | 629  | 627  | 614  | 227   | 1294   | 269  |
| Dekšāres   | 967                  | 955   | 967  | 494                | 369  | 266  | 266  | 55  | 440  | 102  |
| Dricānu  | 1199                 | 1197  | 1176                                       | 757                | 436  | 360  | 360  | 172   | 1017   | 209  |
| Feimaņu  | 1133                 | 1076  | 1112                                       | 916                | 336  | 313  | 320  | 256   | 996  | 308  |
| Gaigalavas   | 1138                 | 1129  | 1119                                       | 898                | 379  | 339  | 338  | 44  | 794  | 144  |

turpinājums

continued

| Administratīvās<br>teritorijas<br>nosaukums<br><i>Administrative<br/>territory</i> | Kopā<br><i>Total</i> | To skaitā dzīvo mājokļos ar šādām labierīcībām<br><i>Of which live in dwellings equipped with following amenities</i> |  |                    |  |  |  |   |  |  |
|--|----------------------|---|--|--------------------|--|--|--|---|--|--|
|  |                      | virtuve<br><i>kitchen</i>   | elektrī-<br>ba<br><i>elec-<br/>tricity</i> | gāze<br><i>gas</i> | ūdens-<br>vads<br>mājok-<br>lī<br><i>water<br/>supply<br/>system</i> | kanali-<br>zācija<br><i>sewe-<br/>rage</i> | tualete<br>mājok-<br>lī<br><i>flush<br/>toilet</i> | kars-<br>tais<br>ūdens<br><i>hot<br/>water<br/>supply</i> | vanna,<br>duša<br>vai<br>pirts<br><i>bath,<br/>shower<br/>or<br/>bath-<br/>house</i> | cent-<br>rāl-<br>apkure<br><i>central<br/>heating<br/>system</i> |
| Griškānu   | 1752                 | 1734  | 1735                                       | 1386               | 740  | 691  | 666  | 123   | 1557   | 330  |
| Ilzeskalna   | 924                  | 920   | 923  | 440                | 255  | 250  | 258  | 4   | 889  | 55   |
| Kantinieku   | 683                  | 670   | 673  | 535                | 249  | 219  | 222  | 5   | 594  | 87   |
| Kaunatas   | 1407                 | 1407  | 1352                                       | 1015               | 704  | 543  | 542  | 315   | 1038   | 298  |
| Lendžu   | 793                  | 778   | 785  | 664                | 334  | 291  | 268  | 99  | 482  | 113  |
| Lūznavas   | 1201                 | 1190  | 1189                                       | 898                | 700  | 627  | 572  | 51  | 1045   | 406  |
| Maltas   | 3382                 | 3382  | 3353                                       | 2852               | 1592   | 1479                                       | 1484   | 862   | 2275   | 985  |
| Mākoņkalna   | 836                  | 836   | 808  | 642                | 295  | 277  | 268  | 15  | 528  | 56   |
| Nagļu  | 605                  | 605   | 596  | 504                | 303  | 295  | 283  | 77  | 384  | 139  |
| Nautrēnu   | 1568                 | 1528  | 1542                                       | 1168               | 540  | 437  | 434  | 6   | 1028   | 414  |
| Ozolaines  | 1561                 | 1551  | 1552                                       | 1149               | 600  | 592  | 600  | 376   | 1267   | 405  |
| Ozolmuižas   | 945                  | 945   | 915  | 713                | 335  | 307  | 308  | 80  | 777  | 109  |
| Pušas  | 618                  | 615   | 608  | 423                | 168  | 135  | 135  | 34  | 553  | 41   |
| Rikavas  | 967                  | 965   | 958  | 798                | 404  | 364  | 351  | 105   | 605  | 129  |
| Sakstagala   | 1596                 | 1590  | 1586                                       | 1266               | 654  | 445  | 396  | 90  | 1078   | 260  |
| Silmalas   | 3424                 | 3413  | 3379                                       | 2798               | 1261   | 1143                                       | 1123   | 335   | 3025   | 433  |
| Sokolku  | 890                  | 886   | 880  | 521                | 254  | 254  | 254  | 23  | 597  | 99   |
| Stoļerovas   | 749                  | 748   | 744  | 585                | 324  | 291  | 287  | 53  | 700  | 79   |
| Stružānu   | 950                  | 950   | 910  | 848                | 863  | 867  | 861  | 807   | 819  | 667  |
| Vērēmu   | 1534                 | 1513  | 1503                                       | 1149               | 726  | 674  | 721  | 141   | 1283   | 156  |
| Viļānu   | 2017                 | 1988  | 1986                                       | 1732               | 847  | 767  | 756  | 65  | 1517   | 230  |
| <b>Rīgas</b>   | <b>133672</b>        | <b>132009</b>   | <b>132457</b>                              | <b>119246</b>      | <b>116522</b>  | <b>113394</b>                              | <b>111832</b>                                      | <b>78658</b>  | <b>110193</b>  | <b>101041</b>  |
| Baldone*   | 4489                 | 4429  | 4420                                       | 3504               | 3033   | 2913                                       | 2828   | 1365  | 2752   | 2004   |
| Baloži   | 3776                 | 3688  | 3767                                       | 3583               | 3657   | 3614                                       | 3639   | 3439  | 3506   | 3540   |
| Olaine   | 12131                | 11879   | 12013                                      | 11599              | 11877  | 11895                                      | 11883  | 11422   | 11767  | 12044  |
| Salaspils*   | 18913                | 18690   | 18855                                      | 17406              | 17866  | 17710                                      | 17811  | 15403   | 17382  | 17164  |
| Saulkrasti*  | 5186                 | 5075  | 5091                                       | 4649               | 3908   | 3785                                       | 3594   | 1251  | 3434   | 3191   |
| Sigulda  | 10028                | 9872  | 9930                                       | 8876               | 8908   | 8369                                       | 8270   | 5915  | 8232   | 7268   |
| Vangaži  | 3769                 | 3763  | 3763                                       | 3750               | 3759   | 3742                                       | 3746   | 1307  | 3761   | 3525   |
| Pagasti:   |                      |   |  |                    |  |  |  |   |  |  |
| Allažu   | 1587                 | 1576  | 1579                                       | 1170               | 1090   | 996  | 872  | 564   | 1123   | 505  |
| Ādažu  | 6484                 | 6310  | 6309                                       | 5907               | 5737   | 5635                                       | 5549   | 4543  | 5317   | 5174   |
| Babītes  | 4868                 | 4825  | 4803                                       | 4183               | 4269   | 4182                                       | 4195   | 2396  | 3620   | 3623   |
| Carnikavas   | 4449                 | 4409  | 4407                                       | 4137               | 4103   | 4010                                       | 3938   | 2806  | 3639   | 3585   |
| Daugmales  | 931                  | 930   | 914  | 778                | 649  | 611  | 586  | 398   | 684  | 523  |
| Garkalnes  | 3334                 | 3292  | 3294                                       | 2775               | 2774   | 2645                                       | 2642   | 1498  | 2708   | 2095   |
| Inčukalna  | 3419                 | 3402  | 3412                                       | 2775               | 2620   | 2345                                       | 2098   | 980   | 2441   | 1644   |
| Krimuldas  | 3886                 | 3866  | 3860                                       | 3332               | 2997   | 2791                                       | 2649   | 1006  | 2627   | 2005   |
| Ķekavas  | 10823                | 10762   | 10738                                      | 9931               | 9786   | 9530                                       | 9321   | 5955  | 8970   | 9113   |
| Mālpils  | 4060                 | 4003  | 4001                                       | 3479               | 2871   | 2797                                       | 2681   | 1049  | 2051   | 2047   |
| Mārupes  | 8422                 | 8381  | 8371                                       | 7743               | 7658   | 7467                                       | 7473   | 4732  | 7730   | 6639   |
| Olaines  | 4530                 | 4487  | 4462                                       | 3910               | 3663   | 3582                                       | 3676   | 2700  | 3726   | 3271   |
| Ropažu   | 5380                 | 5315  | 5347                                       | 4648               | 4335   | 4258                                       | 4194   | 1913  | 4409   | 3465   |
| Salas  | 1164                 | 1155  | 1128                                       | 913                | 925  | 859  | 792  | 541   | 829  | 488  |
| Sējas  | 2243                 | 2234  | 2240                                       | 1830               | 1371   | 1279                                       | 1175   | 587   | 1194   | 903  |
| Siguldas   | 3253                 | 3237  | 3244                                       | 2760               | 2635   | 2520                                       | 2379   | 1722  | 2560   | 1711   |
| Stopiņu  | 6547                 | 6429  | 6509                                       | 5608               | 6031   | 5859                                       | 5841   | 5166  | 5731   | 5514   |

turpinājums

continued

| Administratīvās<br>teritorijas<br>nosaukums<br><i>Administrative<br/>territory</i> | Kopā<br><i>Total</i> | To skaitā dzīvo mājokļos ar šādām labierīcībām<br><i>Of which live in dwellings equipped with following amenities</i> |  |                    |  |  |  |   |  |  |
|--|----------------------|---|--|--------------------|--|--|--|---|--|--|
|  |                      | virtuve<br><i>kitchen</i>   | elektrī-<br>ba<br><i>elec-<br/>tricity</i> | gāze<br><i>gas</i> | ūdens-<br>vads<br>mājok-<br>lī<br><i>water<br/>supply<br/>system</i> | kanali-<br>zācija<br><i>sewe-<br/>rage</i> | tualete<br>mājok-<br>lī<br><i>flush<br/>toilet</i> | kars-<br>tais<br>ūdens<br><i>hot<br/>water<br/>supply</i> | vanna,<br>duša<br>vai<br>pirts<br><i>bath,<br/>shower<br/>or<br/>bath-<br/>house</i> | cent-<br>rāl-<br>apkure<br><i>central<br/>heating<br/>system</i> |
| <b>Saldus</b>  | <b>36118</b>         | <b>35760</b>  | <b>35854</b>                               | <b>30389</b>       | <b>25476</b>   | <b>24291</b>                               | <b>22963</b>                                       | <b>14139</b>  | <b>22920</b>   | <b>17331</b>   |
| Saldus   | 11712                | 11572   | 11663                                      | 10366              | 8930   | 8523                                       | 8035   | 6146  | 7782   | 7225   |
| Brocēni*   | 4458                 | 4434  | 4450                                       | 4102               | 4065   | 4038                                       | 3963   | 2563  | 3857   | 3415   |
| Pagasti:   |                      |   |  |                    |  |  |  |   |  |  |
| Blīdenes   | 945                  | 932   | 941  | 716                | 495  | 489  | 473  | 138   | 302  | 132  |
| Ezeres   | 1367                 | 1341  | 1345                                       | 1065               | 806  | 793  | 722  | 85  | 875  | 583  |
| Gaiķu  | 875                  | 873   | 873  | 548                | 447  | 395  | 378  | 87  | 218  | 137  |
| Jaunauces  | 570                  | 565   | 559  | 294                | 330  | 292  | 278  | 41  | 320  | 58   |
| Jaunlutriņu  | 1050                 | 1038  | 1040                                       | 860                | 704  | 612  | 573  | 181   | 694  | 227  |
| Kursīšu  | 994                  | 984   | 993  | 806                | 473  | 473  | 436  | 7   | 471  | 149  |
| Lutriņu  | 1341                 | 1319  | 1317                                       | 1192               | 1022   | 946  | 929  | 35  | 1002   | 759  |
| Nīgrandes  | 1888                 | 1884  | 1879                                       | 1824               | 1506   | 1469                                       | 1450   | 1263  | 1557   | 1214   |
| Novadnieku   | 1962                 | 1952  | 1948                                       | 1697               | 1292   | 1164                                       | 1087   | 825   | 1023   | 749  |
| Pampāļu  | 901                  | 896   | 896  | 842                | 750  | 731  | 627  | 635   | 699  | 448  |
| Remtes   | 814                  | 813   | 802  | 577                | 462  | 460  | 453  | 195   | 441  | 109  |
| Rubas  | 1051                 | 1042  | 1036                                       | 782                | 489  | 449  | 372  | 265   | 478  | 289  |
| Saldus   | 1685                 | 1675  | 1678                                       | 1222               | 1376   | 1304                                       | 1285   | 970   | 1259   | 1027   |
| Šķēdes   | 796                  | 777   | 773  | 617                | 467  | 467  | 408  | 102   | 401  | 117  |
| Vadakstes  | 669                  | 669   | 662  | 543                | 324  | 280  | 266  | 50  | 301  | 73   |
| Zaņas  | 841                  | 841   | 828  | 621                | 415  | 380  | 330  | 249   | 358  | 165  |
| Zirņu  | 1810                 | 1772  | 1798                                       | 1393               | 957  | 884  | 786  | 271   | 720  | 411  |
| Zvārdes  | 389                  | 381   | 373  | 322                | 166  | 142  | 112  | 31  | 162  | 44   |
| <b>Talsu</b>   | <b>46207</b>         | <b>45810</b>  | <b>45958</b>                               | <b>38792</b>       | <b>31652</b>   | <b>28623</b>                               | <b>26304</b>                                       | <b>15923</b>  | <b>26295</b>   | <b>20092</b>   |
| Talsi  | 11524                | 11393   | 11503                                      | 10337              | 10214  | 9290                                       | 9020   | 7121  | 8861   | 8123   |
| Sabile   | 1501                 | 1462  | 1487                                       | 1262               | 924  | 906  | 524  | 84  | 538  | 329  |
| Stende   | 1865                 | 1857  | 1855                                       | 1624               | 1158   | 916  | 919  | 345   | 825  | 636  |
| Valdemārpils*  | 2605                 | 2591  | 2594                                       | 2156               | 1618   | 1558                                       | 1392   | 744   | 1340   | 757  |
| Pagasti:   |                      |   |  |                    |  |  |  |   |  |  |
| Abavas   | 1615                 | 1609  | 1600                                       | 1281               | 760  | 659  | 613  | 449   | 756  | 467  |
| Balgales   | 1015                 | 1015  | 1015                                       | 777                | 506  | 475  | 400  | 286   | 487  | 279  |
| Dundagas   | 3755                 | 3707  | 3704                                       | 2580               | 2050   | 1751                                       | 1635   | 507   | 1570   | 786  |
| Ģibuļu   | 2462                 | 2455  | 2462                                       | 2013               | 1289   | 1110                                       | 1200   | 790   | 973  | 797  |
| Īves   | 619                  | 604   | 604  | 426                | 388  | 353  | 295  | 99  | 334  | 83   |
| Kolkas   | 1221                 | 1218  | 1218                                       | 1101               | 964  | 717  | 677  | 479   | 633  | 427  |
| Ķūļciema   | 529                  | 500   | 500  | 367                | 288  | 259  | 210  | 189   | 191  | 185  |
| Laidzes  | 1699                 | 1689  | 1688                                       | 1456               | 1190   | 1050                                       | 1011   | 238   | 1012   | 811  |
| Laucienes  | 1773                 | 1768  | 1767                                       | 1347               | 910  | 849  | 715  | 509   | 671  | 493  |
| Lībagu   | 2065                 | 2043  | 2065                                       | 1787               | 1335   | 1263                                       | 1118   | 742   | 1266   | 865  |
| Lubes  | 612                  | 612   | 612  | 549                | 321  | 307  | 278  | 250   | 354  | 230  |
| Mērsraga   | 1938                 | 1928  | 1936                                       | 1743               | 1359   | 1298                                       | 1115   | 618   | 774  | 886  |
| Rojas  | 4489                 | 4463  | 4464                                       | 3811               | 3180   | 2910                                       | 2643   | 1050  | 2909   | 2054   |
| Strazdes   | 481                  | 478   | 476  | 398                | 208  | 192  | 159  | 57  | 164  | 129  |
| Valdgales  | 1469                 | 1457  | 1454                                       | 1276               | 915  | 833  | 646  | 416   | 790  | 522  |
| Vandzenes  | 1934                 | 1927  | 1926                                       | 1602               | 1362   | 1283                                       | 1102   | 851   | 1055   | 671  |
| Virbu  | 1036                 | 1034  | 1028                                       | 899                | 713  | 644  | 632  | 99  | 792  | 562  |
| <b>Tukuma</b>  | <b>51106</b>         | <b>50589</b>  | <b>50806</b>                               | <b>42151</b>       | <b>33904</b>   | <b>32256</b>                               | <b>29347</b>                                       | <b>18693</b>  | <b>31813</b>   | <b>24956</b>   |
| Tukums   | 17721                | 17564   | 17626                                      | 15168              | 13628  | 13317                                      | 12618  | 7912  | 11976  | 11618  |

turpinājums

continued

| Administratīvās<br>teritorijas<br>nosaukums<br><i>Administrative<br/>territory</i> | Kopā<br><i>Total</i> | To skaitā dzīvo mājokļos ar šādām labierīcībām<br><i>Of which live in dwellings equipped with following amenities</i> |  |                    |  |  |  |   |  |  |
|--|----------------------|---|--|--------------------|--|--|--|---|--|--|
|  |                      | virtuve<br><i>kitchen</i>   | elektrī-<br>ba<br><i>elec-<br/>tricity</i> | gāze<br><i>gas</i> | ūdens-<br>vads<br>mājok-<br>lī<br><i>water<br/>supply<br/>system</i> | kanali-<br>zācija<br><i>sewe-<br/>rage</i> | tualete<br>mājok-<br>lī<br><i>flush<br/>toilet</i> | kars-<br>tais<br>ūdens<br><i>hot<br/>water<br/>supply</i> | vanna,<br>duša<br>vai<br>pirts<br><i>bath,<br/>shower<br/>or<br/>bath-<br/>house</i> | cent-<br>rāl-<br>apkure<br><i>central<br/>heating<br/>system</i> |
| Kandavas<br>novads   | 8193                 | 7993  | 8172                                       | 6310               | 5144   | 4753                                       | 4129   | 2679  | 4636   | 3254   |
| Pagasti:   |                      |   |  |                    |  |  |  |   |  |  |
| Degoles  | 720                  | 718   | 720  | 630                | 394  | 365  | 340  | 309   | 427  | 273  |
| Džūkstes   | 1641                 | 1629  | 1603                                       | 1387               | 985  | 910  | 847  | 400   | 980  | 392  |
| Engures  | 2626                 | 2610  | 2610                                       | 2166               | 1845   | 1627                                       | 1368   | 1273  | 2019   | 1313   |
| Irlavas  | 1501                 | 1483  | 1494                                       | 1196               | 788  | 801  | 701  | 352   | 641  | 374  |
| Jaunpils   | 2585                 | 2573  | 2584                                       | 2425               | 1919   | 1855                                       | 1668   | 1323  | 1790   | 1550   |
| Jaunsātu   | 998                  | 989   | 988  | 700                | 342  | 324  | 268  | 168   | 421  | 183  |
| Lapmežciema  | 2236                 | 2206  | 2203                                       | 1996               | 1792   | 1622                                       | 1484   | 780   | 1833   | 1418   |
| Lestenes   | 753                  | 752   | 744  | 620                | 337  | 335  | 279  | 15  | 333  | 199  |
| Pūres  | 1634                 | 1629  | 1632                                       | 1312               | 1072   | 1025                                       | 919  | 739   | 1012   | 769  |
| Sēmes  | 1289                 | 1282  | 1287                                       | 938                | 619  | 588  | 487  | 237   | 606  | 350  |
| Slampes  | 2164                 | 2151  | 2136                                       | 1713               | 1221   | 1179                                       | 1157   | 395   | 1362   | 917  |
| Smārdes  | 2328                 | 2320  | 2322                                       | 1930               | 1375   | 1317                                       | 1114   | 1054  | 1526   | 979  |
| Tumes  | 1674                 | 1670  | 1674                                       | 1352               | 942  | 877  | 800  | 360   | 946  | 600  |
| Vānes  | 1256                 | 1253  | 1256                                       | 1090               | 527  | 520  | 409  | 313   | 428  | 332  |
| Viesatu  | 461                  | 461   | 460  | 273                | 248  | 233  | 177  | 59  | 196  | 63   |
| Zantes   | 676                  | 673   | 655  | 435                | 378  | 349  | 373  | 169   | 415  | 198  |
| Zentenes   | 650                  | 633   | 640  | 510                | 348  | 259  | 209  | 156   | 266  | 174  |
| <b>Valkas</b>  | <b>32012</b>         | <b>31672</b>  | <b>31657</b>                               | <b>24947</b>       | <b>19425</b>   | <b>17970</b>                               | <b>16597</b>                                       | <b>10310</b>  | <b>18448</b>   | <b>12661</b>   |
| Valka  | 6170                 | 6149  | 6126                                       | 5392               | 4757   | 4698                                       | 4619   | 3431  | 4306   | 3936   |
| Seda*  | 1688                 | 1688  | 1660                                       | 1616               | 1667   | 1659                                       | 1650   | 1380  | 1640   | 1351   |
| Smiltene   | 6209                 | 6087  | 6168                                       | 5039               | 4342   | 4002                                       | 3685   | 2490  | 3679   | 3209   |
| Strenči  | 1343                 | 1333  | 1340                                       | 1099               | 449  | 449  | 268  | 103   | 289  | 163  |
| Pagasti:   |                      |   |  |                    |  |  |  |   |  |  |
| Bilskas  | 1465                 | 1454  | 1462                                       | 983                | 651  | 626  | 493  | 152   | 715  | 385  |
| Blomes   | 1065                 | 1058  | 1050                                       | 888                | 569  | 460  | 317  | 102   | 433  | 166  |
| Brantu   | 699                  | 697   | 694  | 465                | 407  | 371  | 231  | 82  | 422  | 73   |
| Ērgemes  | 1112                 | 1110  | 1091                                       | 842                | 441  | 384  | 287  | 161   | 669  | 203  |
| Ēveles   | 683                  | 682   | 683  | 511                | 315  | 295  | 281  | 79  | 394  | 142  |
| Grundzāles   | 985                  | 969   | 973  | 556                | 517  | 432  | 363  | 135   | 527  | 128  |
| Jērcēnu  | 659                  | 625   | 627  | 456                | 288  | 284  | 274  | 93  | 316  | 146  |
| Kārķu  | 865                  | 860   | 864  | 630                | 542  | 475  | 425  | 176   | 688  | 239  |
| Launkalnes   | 1229                 | 1213  | 1216                                       | 833                | 803  | 749  | 690  | 472   | 732  | 487  |
| Palsmanes  | 1034                 | 1034  | 1034                                       | 607                | 487  | 397  | 388  | 285   | 400  | 320  |
| Plāņu  | 776                  | 767   | 758  | 531                | 406  | 175  | 337  | 23  | 339  | 165  |
| Smiltenes  | 1123                 | 1117  | 1108                                       | 741                | 574  | 502  | 462  | 163   | 493  | 300  |
| Trikātas   | 1135                 | 1125  | 1104                                       | 877                | 418  | 314  | 235  | 4   | 467  | 198  |
| Valkas   | 1457                 | 1427  | 1425                                       | 1150               | 577  | 555  | 509  | 350   | 633  | 419  |
| Variņu   | 945                  | 945   | 945  | 767                | 594  | 568  | 518  | 374   | 630  | 398  |
| Vijciema   | 818                  | 803   | 805  | 628                | 410  | 384  | 401  | 185   | 423  | 169  |
| Zvārtavas  | 552                  | 529   | 524  | 336                | 211  | 191  | 164  | 70  | 253  | 64   |
| <b>Valmieras</b>   | <b>56687</b>         | <b>53566</b>  | <b>52296</b>                               | <b>45155</b>       | <b>39802</b>   | <b>37852</b>                               | <b>33770</b>                                       | <b>28602</b>  | <b>39459</b>   | <b>31336</b>   |
| Valmiera   | 26338                | 25048   | 24367                                      | 22450              | 22623  | 21770                                      | 20369  | 18697   | 21052  | 20265  |
| Mazsalaca*   | 2388                 | 2154  | 2079                                       | 1715               | 990  | 924  | 767  | 718   | 874  | 781  |
| Rūjiņa   | 3594                 | 3118  | 3274                                       | 2658               | 2002   | 1995                                       | 1446   | 1100  | 1841   | 1352   |

turpinājums

continued

| Administratīvās<br>teritorijas<br>nosaukums<br><i>Administrative<br/>territory</i> | Kopā<br><i>Total</i> | To skaitā dzīvo mājokļos ar šādām labierīcībām<br><i>Of which live in dwellings equipped with following amenities</i> |  |                    |  |  |  |   |  |  |
|--|----------------------|---|--|--------------------|--|--|--|---|--|--|
|  |                      | virtuve<br><i>kitchen</i>   | elektrī-<br>ba<br><i>elec-<br/>tricity</i> | gāze<br><i>gas</i> | ūdens-<br>vads<br>mājok-<br>lī<br><i>water<br/>supply<br/>system</i> | kanali-<br>zācija<br><i>sewe-<br/>rage</i> | tualete<br>mājok-<br>lī<br><i>flush<br/>toilet</i> | kars-<br>tais<br>ūdens<br><i>hot<br/>water<br/>supply</i> | vanna,<br>duša<br>vai<br>pirts<br><i>bath,<br/>shower<br/>or<br/>bath-<br/>house</i> | cent-<br>rāl-<br>apkure<br><i>central<br/>heating<br/>system</i> |
| Pagasti:   |                      |   |  |                    |  |  |  |   |  |  |
| Bērzaines  | 665                  | 662   | 606  | 484                | 427  | 397  | 351  | 184   | 490  | 272  |
| Brenguļu   | 973                  | 960   | 963  | 823                | 536  | 432  | 369  | 144   | 669  | 240  |
| Burtnieku  | 1514                 | 1399  | 1332                                       | 1096               | 613  | 582  | 530  | 266   | 864  | 409  |
| Dikļu  | 1319                 | 1312  | 1297                                       | 1004               | 727  | 645  | 543  | 275   | 727  | 398  |
| Īpiķu  | 361                  | 361   | 361  | 234                | 121  | 128  | 122  | 21  | 199  | 25   |
| Jeru   | 1169                 | 1138  | 1100                                       | 788                | 617  | 536  | 403  | 242   | 723  | 256  |
| Kauguru  | 1439                 | 1394  | 1351                                       | 1063               | 790  | 726  | 675  | 533   | 951  | 507  |
| Kocēnu   | 2993                 | 2778  | 2639                                       | 2243               | 1698   | 1660                                       | 1470   | 1192  | 1831   | 1091   |
| Ķoņu   | 809                  | 786   | 793  | 574                | 368  | 303  | 152  | 182   | 424  | 64   |
| Lodes  | 406                  | 372   | 385  | 331                | 215  | 203  | 145  | 36  | 234  | 88   |
| Matīšu   | 1072                 | 925   | 759  | 710                | 354  | 294  | 273  | 236   | 406  | 256  |
| Nauksēnu   | 1643                 | 1640  | 1643                                       | 1351               | 1071   | 1011                                       | 728  | 589   | 1091   | 716  |
| Ramatas  | 543                  | 543   | 541  | 447                | 306  | 305  | 294  | 242   | 386  | 47   |
| Rencēnu  | 1760                 | 1730  | 1718                                       | 1369               | 1004   | 917  | 599  | 657   | 1219   | 573  |
| Sēļu   | 524                  | 524   | 524  | 396                | 238  | 224  | 196  | 136   | 237  | 84   |
| Skaņkalnes   | 858                  | 847   | 849  | 573                | 461  | 438  | 358  | 344   | 447  | 300  |
| Vaidavas   | 1156                 | 1046  | 1067                                       | 823                | 779  | 636  | 485  | 495   | 787  | 473  |
| Valmieras  | 3047                 | 2797  | 2668                                       | 2393               | 2366   | 2255                                       | 2167   | 1757  | 2387   | 2155   |
| Vecates  | 591                  | 573   | 529  | 433                | 311  | 302  | 243  | 297   | 335  | 180  |
| Vilpulkas  | 726                  | 668   | 661  | 452                | 398  | 391  | 312  | 115   | 504  | 169  |
| Zilākalna  | 799                  | 791   | 790  | 745                | 787  | 778  | 773  | 144   | 781  | 635  |
| <b>Ventspils</b>   | <b>13677</b>         | <b>13599</b>  | <b>13590</b>                               | <b>11569</b>       | <b>8770</b>  | <b>8251</b>                                | <b>7829</b>  | <b>2985</b>   | <b>8441</b>  | <b>5467</b>  |
| Piltene*   | 1665                 | 1633  | 1630                                       | 1475               | 1142   | 1102                                       | 1158   | 529   | 1073   | 793  |
| Pagasti:   |                      |   |  |                    |  |  |  |   |  |  |
| Ances  | 751                  | 741   | 735  | 509                | 334  | 314  | 286  | 44  | 309  | 191  |
| Jūrkalnes  | 401                  | 401   | 401  | 352                | 242  | 223  | 212  | 0   | 306  | 140  |
| Popes  | 1159                 | 1156  | 1153                                       | 890                | 739  | 677  | 512  | 355   | 690  | 389  |
| Puzes  | 1028                 | 1021  | 1023                                       | 921                | 720  | 680  | 619  | 546   | 678  | 547  |
| Tārgales   | 1743                 | 1734  | 1739                                       | 1525               | 1055   | 1023                                       | 972  | 174   | 993  | 770  |
| Ugāles   | 2612                 | 2601  | 2602                                       | 2149               | 1926   | 1756                                       | 1645   | 401   | 1774   | 1419   |
| Usmas  | 609                  | 609   | 609  | 523                | 357  | 338  | 296  | 322   | 416  | 257  |
| Užavas   | 592                  | 592   | 591  | 530                | 311  | 311  | 315  | 60  | 250  | 258  |
| Vārves   | 1963                 | 1959  | 1953                                       | 1741               | 1382   | 1268                                       | 1256   | 317   | 1355   | 491  |
| Ziru   | 578                  | 577   | 578  | 431                | 311  | 291  | 290  | 143   | 293  | 129  |
| Zlēku  | 576                  | 575   | 576  | 523                | 251  | 268  | 268  | 94  | 304  | 83   |

\*) Kopā ar attiecīgās pilsētas lauku teritoriju - Including rural territory of the corresponding town.



## TAUTAS SKAITĪŠANAS METODOLOĢISKIE PRINCIPI UN TERMINU SKAIDROJUMI

### METHODOLOGICAL PRINCIPLES OF CENSUS AND EXPLANATIONS OF TERMS USED

2000.gada tautas skaitīšana bija pirmā tautas skaitīšana Latvijā kopš tās valstiskās neatkarības atjaunošanas. Tās mērķis bija iegūt visaptverošu un objektīvu informāciju par iedzīvotāju skaitu, sastāvu, nodarbošanos, ienākumu avotiem, kā arī par iedzīvotāju mājokļiem un citiem skaitīšanas programmā iekļautajiem rādītājiem katrā pilsētā un pagastā situācijā, kad kardināli mainījusies ekonomiskā sistēma, iedzīvotāju struktūra, demogrāfiskie procesi. Tautas skaitīšanas nepieciešamību noteica arī tas, ka kopš iepriekšējās vispārējās tautas skaitīšanas, kas tika veikta 1989.gadā, pagājuši jau vairāk nekā 11 gadi.

Tautas skaitīšanas sagatavošanas darbi tika uzsākti tūlīt pēc tam, kad Latvijas Republikas Ministru kabinets 1995.gada 7.februārī izdeva noteikumus Nr. 31 "Noteikumi par gatavošanos kārtējai tautas skaitīšanai", saskaņā ar kuriem Centrālajai statistikas pārvaldei tika uzdots sagatavot un veikt kārtējo tautas skaitīšanu. Ministru kabineta 1999.gada 11.maija noteikumos Nr. 165 tika precizēts tautas skaitīšanas datums, norādot, ka visa informācija vācama un apkopojama pēc stāvokļa 2000.gada 31.martā.

1999.gada 16.decembrī Saeima pieņēma Tautas skaitīšanas likumu. Šis likums nodrošināja 2000.gada tautas skaitīšanai stingru juridisko bāzi. **Likums, atbilstoši starptautisko organizāciju rekomendācijām un citu Eiropas valstu praksei, noteica, ka tautas skaitīšanā uzskaitāmi valstī pastāvīgi dzīvojošie - fiziskās personas, kuras reģistrētas Iedzīvotāju reģistrā, kā arī tās fiziskās personas, kuras nav reģistrētas Iedzīvotāju reģistrā, bet ir reģistrējamas.** Likumā norādīts, ka tautas skaitīšanā vācama un apkopojama arī minēto uzskaitāmo personu mājokļus raksturojoša informācija.

Saskaņā ar Ministru kabineta uzdevumu tika izveidota Valdības komisija 2000.gada tautas skaitīšanas sagatavošanas vadīšanai. Tā deva nozīmīgu ieguldījumu dažādu ar 2000.gada tautas skaitīšanas sagatavošanu saistītu jautājumu risināšanā, sniedza lielu atbalstu Centrālajai statistikas pārvaldei 2000.gada nozīmīgākā statistiskā pasākuma organizēšanā un veikšanā.

Tautas skaitīšanas metodoloģija un skaitīšanā iekļauto jautājumu loks tika izstrādāts atbilstoši starptautisko organizāciju - ANO Eiropas Ekonomiskās Komisijas (EEK) un Eiropas Savie-

The 2000 Population Census was the first census of population in Latvia since regaining of its independence. The aim of it was to obtain all-round and unbiased information on the number, composition, occupation, sources of income of the population, as well as their dwellings and other indicators included in the census Programme in each city and pagasts in a situation when economic situation, structure of population and demographic processes have drastically changed. The necessity to carry out the census was also caused by the fact that 11 years had elapsed since the previous census of population carried out in 1989.

Preparation work to carry out the census was started immediately after the Cabinet of Ministers issued Regulations No. 31 "On Preparatory Work for the Regular Population Census", in compliance to which the Central Statistical Bureau was commissioned to prepare and conduct the regular census of population. The Regulations No. 165 of 11 May, 1999, of the Cabinet of Ministers specified the census date indicating that all information has to be collected and compiled pursuant to the situation on 31 March, 2000.

On 16 December, 1999, the Saeima (Parliament) adopted the Law on Population Census. This law provided for a strong legal basis for the 2000 Population Census. **Pursuant to the recommendations of international organisations and the experience of other European countries, the Law envisaged that all resident population has to be recorded in the census - natural persons registered in the Residents' Register, as well as those natural persons who are not, but have to be registered in the Residents' Register.** It is indicated in the Law that information characterising also the dwellings of the mentioned persons has to be collected and compiled in the census.

In compliance with the task set by the Cabinet of Ministers, a Government Commission was developed to administer the preparatory work for 2000 Population Census. It contributed much in solving different issues as to the preparation of the 2000 Population Census and supported much the Central Statistical Bureau in organising and conducting of the most important statistical activity in 2000.

The methodology of the census and the range of questions included were developed in compli-

nības statistikas biroja "Eurostat" rekomendācijām un valsts un pašvaldību institūciju, kā arī citu datu lietotāju vajadzībām.

2000.gada tautas skaitīšanas pamatveidlapu - Mājsaimniecības lapas un Personas lapas paraugus sk. 285. - 292.lpp.

Lai pārbaudītu dažādas datu savākšanas metodes, skaitīšanas jautājumu saprotamību, iedzīvotāju atsaucību, kā arī lai izmēģinātu iespējamo tautas skaitīšanas datu apstrādes iekārtu, tehnoloģiju un programmatūru, tika veiktas divas izmēģinājuma tautas skaitīšanas: 1997.gadā - 2 Latvijas mazpilsētās (Līgatnē un Sabilē) un 2 pagastos (Dobeles rajona Dobeles pagastā un Jēkabpils rajona Leimaņu pagastā); 1999.gadā - Rīgā. Katrā no šīm izmēģinājuma tautas skaitīšanām tika aptverti apmēram 5 tūkstoši iedzīvotāju.

Līdz tautas skaitīšanas sākumam - 2000.gada 31.martam - bija izveidota skaitīšanas datu savākšanai un apstrādei nepieciešamā tehniskā bāze un iegādāta attiecīgā programmatūra. Tā ietvēra skaitīšanas lapu skenēšanas iekārtas, datortehniku, u.c. aprīkojumu.

Informācijas vākšana, speciāli izraudzītiem un apmācītiem tautas skaitītājiem apmeklējot iedzīvotājus viņu dzīvesvietās, notika no 2000.gada 31.marta līdz 29.aprīlim. Ja dažādu iemeslu dēļ nebija notikusi tautas skaitītāja tikšanās ar ikvienu no mūsu valsts iedzīvotājiem, cilvēkiem bija iespējams atnākt uz kādu no statistikas iestādēm, bet Rīgā papildus vēl uz 34 skaitīšanas nodaļām un sniegt atbildes tautas skaitīšanā.

Kā skaitīšanas kritiskais moments tika noteikta piektdiena, 2000.gada 31.marts plkst. 00.00. Skaitīšanas lapas tika izpildītas atbilstoši situācijai, kas bija šai datumā un stundā.

2000.gada tautas skaitīšanā **tika uzskaitītas** personas, kuras reģistrētas Latvijas Republikas Iedzīvotāju reģistrā; personas, kuras dažādu apstākļu dēļ Iedzīvotāju reģistrā nebija reģistrētas, bet ir reģistrējamas; Latvijas iedzīvotāji, kuri līdz kritiskajam momentam vēl nebija nomainījuši pasus un kuriem tajās nebija Pilsonības un migrācijas lietu pārvaldes spiedoga ar personas kodu; bērni, kuri vēl nebija reģistrēti Iedzīvotāju reģistrā; personas, kuras mirušas **pēc** tautas skaitīšanas kritiskā momenta.

2000.gada tautas skaitīšanā, atbilstoši Tautas skaitīšanas likuma nosacījumiem, **netika uzskaitītas** personas bez personkoda un bez pieraksta adreses Latvijā; Iedzīvotāju reģistrā reģistrētas personas, kuras uzturas ārpus Latvijas ilgāk par vienu gadu; personas, kuras ieceļojušas

ance with the recommendations of the international organisations - UN Economic Commission for Europe (ECE) and "Eurostat", the Statistical Office of the European Communities, as well as the requirements of the state, local government and other data users.

Examples of the basic forms of the 2000 Census - the Household Questionnaire and Person's questionnaire - are shown on pp. 285 - 292.

In order to verify different methods of data collection, the comprehensibility of the census questions, the responsiveness of the population, as well as to test the data processing equipment, machinery and software of the potential census data, two pilot census were carried out: in 2 towns of Latvia (Līgatne and Sabile) in 1997 and in 2 pagasts (Dobele pagasts in the district of Dobele and Leimaņi pagasts in the district of Jēkabpils); in 1999 in Rīga. Each of these pilot censuses involved approximately 5 thsd population.

Before the census start on 31 March, 2000, the machinery necessary for data collecting and processing was gathered and the corresponding software was purchased. It involved scanners for questionnaires, computers, a.o. equipment.

Information was collected by specially chosen and trained enumerators, visiting population at the place of their residence from 31 March to 30 April, 2000. If for some reason the enumerator did not meet with any of the inhabitants, people had a possibility to visit statistical offices or 34 additional enumeration sections in Rīga and answer the census questions.

Friday, 31 March 2000, at 00.00 o'clock was set as the critical census moment. Enumeration questionnaires were completed corresponding to the situation at the census date and hour.

The 2000 Population Census **recorded persons** who were registered in the Residents' Register of the Republic of Latvia, persons who for some reason were not registered in the Register, but had to be, inhabitants of Latvia who had not changed passports for the new ones at the critical moment and there was no stamp from the Department of Citizenship and Migration Affairs containing an identity code, as well as children not yet registered in the Residents' Register and persons who had died **after** the critical census moment.

Pursuant to the provisions of the Law on Population Census, persons with no identity code and without the registration address of residence in Latvia, persons who were registered in the Residents' Register, but reside abroad more than

valstī ar mērķi uzturēties Latvijā mazāk par vienu gadu; bērni, kuri dzimuši **pēc** skaitīšanas kritiskā momenta; personas, kuras mirušas **pirms** kritiskā momenta.

2000.gada tautas skaitīšanas veikšanā Latvijā bija iesaistīti pāri par 5 tūkstošiem cilvēku, no tiem 38 strādāja par pilsētu un rajonu statistikas nodaļu vadītāju vietniekiem 2000.gada tautas skaitīšanas jautājumos, 430 - par skaitīšanas pārraugiem, 4260 - par pamatiecirkņu skaitītājiem.

Daļa tautas skaitīšanas programmā paredzētās informācijas - atbildes uz 10 no 33 jautājumiem iegūtas no Iedzīvotāju reģistra un Valsts ieņēmumu dienesta informācijas sistēmas. Iedzīvotājiem tautas skaitīšanas laikā tika uzdoti 14 jautājumi par katru mājoklī dzīvojošo personu un 9 jautājumi, kas raksturo mājokli. Personas lapas tika izpildītas katram iedzīvotājam no 7 gadu vecuma.

Iespēja lietot personas kodu ļāva apvienot un kombinēt dažādos reģistros esošo informāciju par personu, paaugstināt skaitīšanas datu precizitāti, samazināt iedzīvotājiem uzdodamo jautājumu skaitu un tautas skaitīšanas izmaksas.

No 2000.gada 11.maija līdz 10.jūnijam tika veikts svarīgs tautas skaitīšanas informācijas kvalitātes nodrošināšanas pasākums - atkārtota atsevišķās teritorijās dzīvojošo cilvēku apmeklēšana viņu mājokļos, lai pārbaudītu skaitīšanas lapās ierakstīto datu pareizību. Šī prasība - organizēt tautas skaitīšanas laikā iegūto datu izlasveida kvalitātes pārbaudi - ietverta ANO EEK un Eiropas Savienības statistikas biroja "Eurostat" rekomendācijās. Izmantojot matemātiskās metodes, tika atlasīts 1 % no visiem tautas skaitīšanas iecirkņiem, kopā 42 tautas skaitīšanas iecirkņi, kuros šis pasākums tika veikts.

Lai tautas skaitīšanā iegūto datu apstrādi būtu iespējams veikt daudz ātrāk, nekā ar tradicionālajām metodēm (kā tas tika darīts iepriekšējās tautas skaitīšanās), ar Latvijas un Zviedrijas valdību atbalstu tika izveidota mūsdienīga datu ievada un apstrādes tehniskā sistēma un programmatūra, kas balstās uz optisko zīmju atpazīšanas tehnoloģiju. Lai šī sistēma darbotos ar paredzēto ātrumu un ar minimālu kļūdu līmeni, augstas prasības tika izvirzītas tautas skaitītājiem - burti un cipari Mājsaimniecības lapās un Personas lapās bija jāieraksta pēc noteikta etalona.

Izmantojot jaudīgus un ātrdarbīgus skenerus, datorsistēmā ievadīta informācija no 820 tūkst. Mājsaimniecības lapu un pāri par 2,1 miljoniem Personas lapu.

a year, persons who had arrived in the country with an objective to stay in Latvia less than a year, children born **after** the critical census moment and persons who had died **before** the critical moment **were not recorded** at 2000 Census.

Over 5 thsd people were involved at the 2000 Population Census in Latvia, 38 of which worked as assistant managers of regional statistical offices on issues of 2000 Census, 430 - as enumeration supervisors, 4260 - as field enumerators.

A part of information pursuant to the program of the census - answers to 10 of 33 questions - were obtained from the Residents' Register and from the information system of State Revenue Service. During the Census, 14 questions on each person residing in the dwelling and 9 questions characterising the dwelling were asked to people. Person's questionnaires were completed for each person aged 7 years and over.

The possible use of identity code allows to combine information on the person existing in different registers, increase the accuracy of the census data, decrease the number of questions asked and the census costs.

From 11 May to 10 June 2000, an important activity to ensure the quality of the population census was conducted - in selected territories people were repeatedly visited at their dwellings in order to check the correctness of the data of Census questionnaires. The requirement to organise a sample survey of quality for the census data is involved in the recommendations of UN ECE and "Eurostat", the Statistical Office of the European Communities. Using mathematical methods, 1 % of all census enumeration areas were selected, i.e. 42 enumeration areas, where this work was carried out.

In order to accelerate the processing of census data compared with the traditional methods (as it was done at the previous population censuses), an up-to-date data entry and processing system and software were developed thanks to the support of the Latvian and Swedish governments basing on the technology of optical reading of characters. In order to ensure the operation of this system at the envisaged speed and with minimum level of errors, high requirements were put to the enumerators - letters and figures in the Household questionnaires and Person's questionnaires had to be written according to a definite standard.

Using high-capacity, fast-acting scanners, information from 820 thsd Household question-

Vienlaicīgi, izmantojot jaunākos informācijas tehnoloģijas risinājumus un atbilstošu programmapgādu, tika izveidots skaitīšanas pamatdokumentu attēlu elektronisks arhīvs.

Tautas skaitīšana jebkurā valstī ir ļoti nepieciešams, taču arī dārgs statistisks darbs. 2000.gada tautas skaitīšanas Latvijā izmaksas bija 2578 tūkst. Ls. Tautas skaitīšanas izmaksas, rēķinot uz vienu iedzīvotāju, bija 1,08 Ls. Tautas skaitīšanas "tīrie" izdevumi, ja no izlietoto līdzekļu kopsummas atskaitām budžetā atpakaļ atdotās summas ienākuma nodokļa un valsts sociālās apdrošināšanas obligāto iemaksu veidā, ir par 556 tūkst. Ls mazāki, t.i., 2022 tūkst. Ls.

Kā ilglaicīgas lietderīgas investīcijas vērtējama 2000.gada tautas skaitīšanas projekta ietvaros izveidotā datu apstrādes sistēma, kuru izmanto arī citos statistiskajos apsekojumos iegūto datu apstrādei. Tā būs noderīga arī citu liela apjoma datu masīvu ievadam un datorizētai apstrādei īsos termiņos.

Zemāk dotie terminu skaidrojumi balstīti uz ANO Eiropas Ekonomiskās Komisijas un Eiropas Savienības statistikas biroja sagatavoto dokumentu "Rekomendācijas 2000.gada iedzīvotāju un mājokļu skaitīšanām EEK reģionā".

naires and over 2.1 mln Person's questionnaires were entered in the computing system.

At the same time, using the most recent developments in information technology and the corresponding provision with software, electronic archives for the images of the basic census documents was developed.

Everywhere in world, population censuses are highly necessary, but expensive activities. The costs of the 2000 Population Census in Latvia constituted 2578 thsd lats. The census costs per capita were 1.08 lats. The "net" costs, i.e. costs after subtraction of the sum of the income tax and the compulsory contributions of the social insurance from the total sum of the expenditure used, are by 556 thsd lats less, i.e. 2022 thsd lats.

Data processing system developed within the framework of 2000 Population Census and used also for the processing of data in other statistical surveys shall be regarded as a lasting, secure investment. It will be useful also for short-term entry and processing of other large-scale data arrays.

The explanations of terms given below are based on Recommendations for the 2000 Censuses of Population and Housing in the ECE Region prepared by the United Nations Economic Commission for Europe and the Statistical Office of the European Communities.

## Terminu skaidrojumi

**Administratīvā teritorija** ir valsts administratīvā iedalījuma vienība. Latvijā ir šādas administratīvās teritorijas: republikas pilsēta, rajons, rajona pilsēta, novads un pagasts.

**Aizņēmumi, ietaupījumu samazināšanās kā galvenais iztikas līdzekļu avots.** Šo atbildes variantu atzīmēja personām, kuras norādīja, ka to galvenais iztikas līdzekļu avots ir aizņēmumi no valsts, kredītiestādēm, uzņēmumiem, privātpersonām vai personisko ietaupījumu samazināšanās.

**Atbildētājpersona (mājsaimniecības galva)** ir mājsaimniecības locekļu brīvi izvēlēta persona, pret kuru uzrādītas pārējo mājsaimniecības locekļu radnieciskās attiecības.

**Citu personu vai iestāžu apgādība kā galvenais iztikas līdzekļu avots.** Šo atbildi atzīmēja, ja persona atradās radnieku vai arī citu personu apgādībā, vai speciālu iestāžu aprūpē.

**Darbspējas vecums** vīriešiem 2000.gada sākumā bija 15 - 59 gadi un sievietēm - 15 - 56 gadi.

**Dzimtā valoda** ir personas mātes valoda. Tā atsevišķos gadījumos neatbilst tautībai. Ja personai bija grūtības dzimtās valodas noteikšanā, Personas lapā tika atzīmēta valoda, kuru persona vislabāk pārvalda vai parasti lieto ģimenē.



**Ekonomiskās aktivitātes kā galvenais iztikas līdzekļu avots.** Tā ir alga, ienākumi no uzņēmējdarbības, honorāri, ieņēmumi no preču, t.sk. lauksaimniecības produkcijas, pārdošanas, natūrmaksa, u.c. ienākumi, kuri gūti no ekonomiskās darbības. Šis atbildes variants tika atzīmēts visām algotu darbu strādājošām personām, t.i., sabiedriskajā vai privātajā sektorā strādājošajiem, kā arī personām, kurām pieder savs privātu uzņēmums; amatniekiem un citiem individuālos rūpalos strādājošiem, privātajiem šoferiem u.c., un personām, kuru vienīgais iztikas avots ir darbs piemājas saimniecībā vai ģimenes uzņēmumā.

**Ēkas ārsienu materiāls.** Atbildes variantu **ķieģelis, akmens** atzīmēja, ja mājas āršienas celtas no ķieģeļiem, nelieliem betona, skaidu betona, šūnu betona u. tml. blokiem bez metāla armatūras režģa iekšpusē; **betons, dzelzsbetons** atzīmēja, ja mājas āršienas celtas no lielizmēra paneļiem ar metāla armatūru vai arī, kuru ārsienu materiāls ir dzelzsbetona konstrukcijas (arī gadījumā, ja nesošās sienas būvētas no ķieģeļiem); **koks** atzīmēja, ja mājas ārsienu celtniecībai izmantoti kokmateriāli; **jaukts materiāls** atzīmēja, ja mājas ārsienu celtniecībai izmantoti vairāki materiāli, piemēram, pirmais stāvs - no ķieģeļiem, bet otrais stāvs - no kokmateriāliem; **cits materiāls** atzīmēja, ja māju pēc ārsienu materiāla piederības nevar attiecināt ne pie vienas no iepriekš nosauktajām grupām.

**Ēkas uzcelšanas periods.** Par ēkas uzcelšanas laiku tika uzskatīts gads, kad tā nodota ekspluatācijā. Ēku pārbūvējot, paplašinot vai uzbūvējot kādu stāvu virsū, par ekspluatācijā nodošanas gadu uzskatīja sākotnējo ēkas uzcelšanas gadu.

**Ģimene** ir vienā mājsaimniecībā dzīvojošs reģistrētā laulībā vai neregistrētā kopdzīvē dzīvojošs pāris ar vai bez bērniem, vai viens no vecākiem ar vienu vai vairāk bērniem. **Tautas skaitīšanā par ģimeni netika uzskatīti** kopā dzīvojoši vecvecāks un mazbērns(-i), atsevišķi no vecākiem kopā dzīvojoši brāļi vai māsas.

**Ienākumi no īpašuma un ieguldījumiem kā galvenais iztikas līdzekļu avots.** Šo atbildi atzīmēja, ja personas galvenais iztikas līdzekļu avots bija ienākumi no līdzdalības uzņēmumā, no nekustamā īpašuma, dividendes, ienākumi no nomas maksas, dzīvības apdrošināšanas atlīdzības maksa u. tml.

**Institucionālā mājsaimniecība** ietver personas, kuru vajadzības pēc pajumtes un uztura nodrošina institūcija. Ar terminu "institūcija" tiek apzīmēta juridiska persona, kas izveidota personu grupu ilglaicīgai dzīvošanai un aprūpei.

**Istaba** ir dzīvošanai paredzēta telpa, kas atdalīta no citām telpām (istabām) ar starpsienām. Pie dzīvojamajām istabām pieskaitīja arī apsildītas terases un verandas, kas pielāgotas un izmantojamas dzīvošanai visu gadu. Par istabu tautas skaitīšanā **neuzskatīja** telpu, kas ir mazāka par 4 m<sup>2</sup>.

**Mājoklis (dzīvojamā vienība)** atbilstoši tautas skaitīšanā pieņemtajai metodoloģijai ir telpas vai telpa ar atsevišķu ieeju, norobežota no citām dzīvojamajām vienībām un piemērota vienas mājsaimniecības apdzīvošanai. Tā var būt ģimenes māja, dzīvoklis u. tml. Mājoklim (dzīvojamajai vienībai) **ir noteikta adrese.**

**Mājokļa apkures veids.** Atbildes variantu **centrālapkure** atzīmēja, ja mājokļa apsildīšana notiek no centralizētiem apkures avotiem, lokālas katlu mājas, vietējās centrālapkures krāsns; **krāsns apkure** atzīmēja, ja mājoklī ir ierīkotas krāsns, kas tiek kurinātas ar malku, oglēm vai citu cieto kurināmo; **cits veids** - ja izmantots kāds cits no apkures veidiem, piemēram, elektrība u. tml.

**Mājokļa (dzīvojamās vienības), ko aizņem mājsaimniecība, piederība.** Atbildes variantu **mājsaimniecībai privātpašumā** atzīmēja, ja māja vai tās daļa vai dzīvoklis atrodas mājsaimniecības īpašumā, arī, ja māja vai dzīvoklis iegūts par pajām, privatizācijas sertifikātiem; **citam privātpašniekam** - ja mājsaimniecība aizņem no privātpašnieka īrētu mājokli; **pašvaldībai vai organizācijai** atzīmēja, ja mājsaimniecība aizņem pašvaldībai, vai arī uzņēmumam vai organizācijai piederošu mājokli; **dzīvokļu īpašnieku kooperatīvajai sabiedrībai** atzīmēja, ja mājsaimniecība aizņem neprivatizētu dzīvokļu īpašnieku kooperatīvās sabiedrības dzīvokli; **cita īpašuma forma** atzīmēja, ja mājokli nevar attiecināt ne uz vienu no iepriekš minētajām grupām.

**Mājokļa labiekārtotība.** Atbildes variantu **virtuve** atzīmēja, ja mājoklī ir ēdiena pagatavošanai un citām saimniecības vajadzībām speciāli izbūvēta telpa, kura nodalīta no dzīvojamajām istabām; **elektrība** atzīmēja, ja mājoklī iekārtota elektroenerģijas piegādes sistēma un notiek regulāra elektroenerģijas padeve no centralizētiem elektrotīkliem vai no kāda individuāla stacionāra avota, kas pieder mājsaimniecībai (elektroģenerators, vēja ģenerators u. tml.); **gāze** atzīmēja, ja mājoklī ēdienu gatavošanai ir gāzes plīts ar centralizētu gāzes padevi no kopējās lietošanas gāzes padeves tīkliem vai šķidrās gāzes padevi no rezervuāriem mājas pagalmā vai no gāzes baloniem; **ūdensvads mājoklī** atzīmēja, ja ūdens padeve nodrošināta no kopējā ūdensvada tīkla vai lokālas ūdens ieguves sistēmas un atrodas mājoklī; **kanalizācija** atzīmēja, ja mājoklim iekārtota notekūdeņu novadīšanas sistēma kopējās lietošanas kanalizācijas kolektoros vai lokālās nosēdakās; **tualete mājoklī** atzīmēja, ja mājoklī iekārtota tualete ar klozetpodu un ūdens novadu; **ūdensvads ārpus mājokļa** atzīmēja, ja ūdens padeve no kopējā tīkla vai lokālas ūdens ieguves sistēmas nodrošināta ārpus mājokļa (koplietošanas telpās, no brīvkrāna pagalmā u. tml.); **tualete ārpus mājokļa** atzīmēja, ja tualete ar klozetpodu un ūdens novadu atrodas dzīvojamās mājas kāpņu telpā vai pagalmā; **karstais ūdens** atzīmēja, ja tā apgādei mājoklī ir speciāls ūdensvads no centralizētiem karstā ūdens padeves inženiertīkliem, no lokālas katlu mājas, vietējā maztelpuma apkures katla vai automatizēta elektriskā vai gāzes ūdenssildītāja; **vanna/duša** atzīmēja, ja mājoklī iekārtota vismaz viena no šīm labierīcībām un pieslēgta pie ūdensvada un kanalizācijas; **pirts** atzīmēja, ja mājoklī vai atsevišķā ēkā ārpus tā ierīkota pirts (t. sk. somu pirts), kura ir šīs mājsaimniecības īpašumā vai lietošanā.

**Mājokļa, kuru mājsaimniecība apdzīvo, tips.** Atbildes variantu **individuāla māja** atzīmēja, ja šī mājsaimniecība aizņem atsevišķu viendzīvokļa māju; **individuālas mājas daļa** atzīmēja, ja mājsaimniecība aizņem tikai vienu mājas daļu, bet otra mājas daļa pieder citam īpašniekam vai to apdzīvo konkrētajai mājsaimniecībai nepiederošas personas; **atsevišķs dzīvoklis** atzīmēja, ja mājsaimniecība aizņem dzīvokli, kura īres līgums vai īpašuma tiesības ir noformētas uz kāda no šīs mājsaimniecības locekļa vārda; **komunālais dzīvoklis** atzīmēja, ja mājsaimniecība aizņem daļu no dzīvokļa un šai dzīvoklī vienlaicīgi dzīvo vēl citas ģimenes vai personas, un katrai no tām ir atsevišķs īres līgums; **istaba dienesta viesnīcā** atzīmēja, ja mājsaimniecības locekļi dzīvo uzņēmuma, mācību iestādes vai pašvaldības dienesta viesnīcā saskaņā ar noslēgto līgumu starp personu un dienesta viesnīcas īpašnieku (pārvaldītāju), un viņu rīcībā ir vismaz viena istaba; **no privātpersonas īrēta istaba** atzīmēja, ja mājsaimniecība īrē no kādas personas istabu (istabas); **cita veida mājoklis** atzīmēja personām, kuras dzīvo veco ļaužu un invalīdu pansionātos (centros), bērnu namos, bērnu bāreņu aprūpes centros, mācību iestāžu dienesta viesnīcās (ja vienā istabā dzīvo radnieciski **nesaistītas** personas), ārstniecības iestādēs, kur personas uzturas ilgstoši, kā arī gadījumā, ja personas aizņemtā mājokļa piederību nevar attiecināt ne uz vienu no iepriekš minētajām grupām.

**Mājsaimniecība.** 2000.gada tautas skaitīšanā tika lietota mājokļa koncepcija mājsaimniecības identificēšanai. Atbilstoši šai koncepcijai par vienu mājsaimniecību tika uzskatīta persona vai personu grupa, kas apdzīvo kopīgu mājokli.

**Pabalsti un cita veida finansiālā palīdzība kā galvenais iztikas līdzekļu avots.** Šis atbildes variants tika atzīmēts, ja persona saņem pabalstu vai atlīdzību, ko nodrošina valsts vai sabiedriskās organizācijas, uzņēmumi un iestādes (stipendija, maternitātes un bērnu pabalsti, pabalsti bāreņiem u. c.), **atšķirīgu no pensijas**. Šo atbildi atzīmēja arī personām, kuru galvenie ienākumu avoti bija bezdarbnieka pabalsts; mātēm, kuras saņēma pabalstu bērnu audzināšanai līdz 3 gadu vecumam; personām, kuru galvenais iztikas avots bija valsts vai pašvaldības sociālā palīdzība.

**Pamatskolas izglītība** ir atbildes variants uz tautas skaitīšanas programmā iekļauto jautājumu par personas izglītības līmeni. To atzīmēja personām, kam bija pabeigts sekojošs klašu skaits: līdz 1940.g. - 6 klases, līdz 1961.g. - 7 klases, 1962. - 1989.g. - 8 klases, 1990.g. un vēlāk - 9 klases.

**Privātā mājsaimniecība.** Atbilstoši 2000.gada tautas skaitīšanā mājsaimniecības identificēšanā lietotajai mājokļa koncepcijai, privātā mājsaimniecība ir vienu mājokli apdzīvojošo personu kopums. Pie privātām mājsaimniecībām nav skaitāmi iedzīvotāji, kas dzīvo personu grupu ilglaicīgai dzīvošanai un aprūpei izveidoto institūciju mājokļos.



**Sākumskolas izglītība** ir atbildes variants uz tautas skaitīšanas programmā iekļauto jautājumu par personas izglītības līmeni. To atzīmēja personām, kam bija pabeigts mazāks klašu skaits, nekā nepieciešams pamatskolas līmenim, taču vismaz 4 klases.

## Explanations of terms

**Administrative territory** - a unit of an administrative division of the country. There are the following administrative territories in Latvia: cities (under the State jurisdiction), districts, towns, areas and pagasts (the smallest rural administrative units).

**Amenities.** A **kitchen** is defined as a room (or a part of a room) that has been designed and equipped for the preparation of principal meals and is used for that purpose; **Bath or shower** is one which has fixed connections to both water supply and waste pipe leading outside the building; **Bath-house** includes Finnish sauna too. Persons were asked to indicate also presence or absence of **electricity, gas for cooking, water supply, sewerage, flush toilet, hot water.**

**Basic education** - a version of an answer to the census question about the educational attainment of the person. It was marked for persons who have completed the following number of grades: before the year 1940 - 6 grades, until the year 1961 - 7 grades, 1962-1989 - 8 grades, in the year 1990 and later - 9 grades.

**Benefits and other financial assistance as the main source of livelihood.** It was marked for persons who receive assistance other than pension, unemployment benefits and sickness and maternity allowances, provided by the State, other public bodies, co-operative organisations, enterprises or institutions.

**Dwelling (housing unit).** It may be constituted by room or group of rooms with independent entrance or by separate building.

**Economic activities as the main source of livelihood.** It was marked for persons whose main source of livelihood was wage, income from entrepreneurship, fees, income from sales of production, including farm produce, payments in kind and other income from economic activity. The census enumerators marked this version of answer also for the persons having a private enterprise of their own, craftsmen and other self-employed persons, private drivers, etc. and persons whose only source of livelihood was the work in the personal flat and land property or in a family enterprise.

**Family** in the narrow sense is defined as two or more persons within a private or institutional household who are related as husband and wife, as cohabiting partners or as parent and child.

**Household** if referred to as the household-dwelling concept has been defined as the aggregate number of persons occupying a dwelling.

**Income from property or investments as the main source of livelihood.** It was marked for persons whose main source of livelihood was income from partnership in an enterprise, income from property, dividends, rents, premium from life insurance, etc.

**Institutional household** comprises persons whose need for shelter and subsistence are being provided by institutions. An institution is understood as a legal body for the purpose of long-term inhabitation and provision of institutionalised care given to a group of persons.

**Loans, reduction of savings as the main source of livelihood.** It was marked for persons whose main source of livelihood was loan from state, credit institutions, enterprises and persons, or reduction of the personal savings.

**Maintenance of other persons or bodies as the main source of livelihood.** It was marked for persons whose main source of livelihood was support from relatives or other persons, or they were supported by state or municipality, or other institutions.

**Material of outer walls of building.** Persons were asked to indicate material of which the outer walls of building have been erected. The proposed versions were: “brick, stone”, “concrete, reinforced concrete”, “wood”, “mixed material”, “other material”.

**Mother tongue** - first language which the person spoke in early childhood. In some cases it could be not the same as ethnicity. In complicated cases to define mother tongue, the language that person commands best or is most currently spoken at home was marked in the Person’s questionnaire.

**Period of construction of building.** Persons were asked to indicate the period of construction of building containing dwellings.

**Primary education** - a version of an answer to the census question about the educational attainment of the person. It was marked for persons who have completed at least 4 grades, but the number of completed grades was less than necessary for the basic education.

**Private household** is the aggregate number of persons occupying a dwelling. Private household does not comprise persons living in institutions.

**Reference person (head of household)** is a person in a household to whom all other persons in the household report or designate their relationship.

**Room.** A room is defined as a space in living quarters enclosed by walls reaching from the floor to the ceiling or roof covering, of a size 4 square meters at least.

**Type of dwelling.** Persons were asked to indicate one of the following types of dwelling: **a family house, separate flat, common flat, room in the hostel, dwelling of other type.** **Common flat** was marked for persons occupying a part of the flat when the other persons or families also lived in the same flat, and each of them had a separate rental agreement. **Room in the hostel** was marked for persons who were living in an officially registered hostel of an enterprise, educational establishment or local municipality according to the contract between a person and the owner of this hostel, and there was at least one room at their disposal. **Dwelling of other type** was marked for persons living in the old-aged peoples’ and invalids’ social care centres, children’ homes, orphanages, hostels of the educational establishments (in case persons who are not kindred live together in a room), health care institutions, where the persons are staying for a lasting period of time, as well as in cases when the type of dwelling occupied by a person could not be ascribed to any of the group mentioned in the questionnaire, e.g. a dugout.

**Type of heating of dwelling.** Persons were asked to indicate one of the following types of heating: central heating, stove, other.

**Type of ownership of building.** This topic refers to the type of ownership of the dwellings and not that of the land on which the dwelling stands. Persons were asked to indicate one of the following types of ownership of building: **owner-occupied dwellings, owned by other private owner, owned by the municipality or company, owned by the co-operative society of owners, other type of ownership.**

**Working age.** At the beginning of 2000 the working age equalled 15 - 59 years for males and 15 - 56 years for females.



**CENTRĀLĀ STATISTIKAS PĀRVALDE GARANTĒ,  
ka Jūsu sniegtie individuālie dati netiks izpausti, kā to  
nosaka Valsts statistikas likums. Informācija tiks  
publicēta tikai kopsavilkuma statistisku tabulu veidā.**

+ **MĀJSAIMNIECĪBAS LAPA** 0000001 +

ATK kods  Ielas/ Mājas nos.

Mājas Nr.  Korp. Nr.  Dzīvokļa Nr.  Šo lapu nelasīt !

**Mājsaimniecības locekļu saraksts**

| 1.<br>aile | Ģime-<br>nes Nr. | Mātes<br>Nr.1.ailē | Laulātā<br>Nr 1.ailē | Personas kods/ Uzvārds, vārds |
|------------|------------------|--------------------|----------------------|-------------------------------|
|            | 2                | 3                  | 4                    | 5                             |

|     |                      |                      |                      |                      |
|-----|----------------------|----------------------|----------------------|----------------------|
| 1.  | <input type="text"/> | <input type="text"/> | <input type="text"/> | <input type="text"/> |
|     | <input type="text"/> |                      |                      |                      |
| 2.  | <input type="text"/> | <input type="text"/> | <input type="text"/> | <input type="text"/> |
|     | <input type="text"/> |                      |                      |                      |
| 3.  | <input type="text"/> | <input type="text"/> | <input type="text"/> | <input type="text"/> |
|     | <input type="text"/> |                      |                      |                      |
| 4.  | <input type="text"/> | <input type="text"/> | <input type="text"/> | <input type="text"/> |
|     | <input type="text"/> |                      |                      |                      |
| 5.  | <input type="text"/> | <input type="text"/> | <input type="text"/> | <input type="text"/> |
|     | <input type="text"/> |                      |                      |                      |
| 6.  | <input type="text"/> | <input type="text"/> | <input type="text"/> | <input type="text"/> |
|     | <input type="text"/> |                      |                      |                      |
| 7.  | <input type="text"/> | <input type="text"/> | <input type="text"/> | <input type="text"/> |
|     | <input type="text"/> |                      |                      |                      |
| 8.  | <input type="text"/> | <input type="text"/> | <input type="text"/> | <input type="text"/> |
|     | <input type="text"/> |                      |                      |                      |
| 9.  | <input type="text"/> | <input type="text"/> | <input type="text"/> | <input type="text"/> |
|     | <input type="text"/> |                      |                      |                      |
| 10. | <input type="text"/> | <input type="text"/> | <input type="text"/> | <input type="text"/> |
|     | <input type="text"/> |                      |                      |                      |

+ +

+

## Jautājumi par mājokli

+

### 1. Mājokļa, kuru mājsaimniecība apdzīvo, tips:

- |   |  |  |
|---|--|--|
| 1. <input type="checkbox"/> individuāla māja        | 4. <input type="checkbox"/> komunālais dzīvoklis     | 6. <input type="checkbox"/> no privātpersonas īrēta istaba |
| 2. <input type="checkbox"/> individuālas mājas daļa | 5. <input type="checkbox"/> istaba dienesta viesnīcā | 7. <input type="checkbox"/> cita veida mājoklis            |
| 3. <input type="checkbox"/> atsevišķs dzīvoklis     |  |  |

Uz 2. - 9.jautājumu tiek lūgtas atbildēt mājsaimniecības, kas 1.jautājumā atzīmēja 1. - 5.atbildi

### 2. Mājoklis (dzīvojamā vienība), ko aizņem mājsaimniecība, pieder:

- |   |   |
|---|---|
| 1. <input type="checkbox"/> mājsaimniecībai privātpašumā  | 4. <input type="checkbox"/> dzīvokļu īpašnieku kooperatīvajai sabiedrībai |
| 2. <input type="checkbox"/> citam privātpašniekam         | 5. <input type="checkbox"/> cita īpašuma forma                            |
| 3. <input type="checkbox"/> pašvaldībai vai organizācijai |   |

### 3. Mājsaimniecības aizņemto istabu skaits:

### 4. Mājokļa: 1. kopējā platība ir m<sup>2</sup>

### 2. dzīvojamā platība ir m<sup>2</sup>

### 5. Mājokļa labiekārtotība:

- |                                       |   |   |   |
|---------------------------------------|---|---|---|
| 1. <input type="checkbox"/> virtuve   | 4. <input type="checkbox"/> ūdensvads mājoklī | 7. <input type="checkbox"/> ūdensvads ārpus mājokļa | 10. <input type="checkbox"/> vanna/duša |
| 2. <input type="checkbox"/> elektrība | 5. <input type="checkbox"/> kanalizācija      | 8. <input type="checkbox"/> tualete ārpus mājokļa   | 11. <input type="checkbox"/> pirts      |
| 3. <input type="checkbox"/> gāze      | 6. <input type="checkbox"/> tualete mājoklī   | 9. <input type="checkbox"/> karstais ūdens          |   |

### 6. Mājokļa apkures veids: 1. centrālapkure 2. krāsns apkure 3. cits veids

### 7. Ēkas uzcelšanas periods (gads):

- |   |   |  |
|---|---|--|
| 1. <input type="checkbox"/> līdz 1918.    | 4. <input type="checkbox"/> 1961. - 1970. | 7. <input type="checkbox"/> 1986. - 1990.  |
| 2. <input type="checkbox"/> 1919. - 1945. | 5. <input type="checkbox"/> 1971. - 1980. | 8. <input type="checkbox"/> 1991. - 1995.  |
| 3. <input type="checkbox"/> 1946. - 1960. | 6. <input type="checkbox"/> 1981. - 1985. | 9. <input type="checkbox"/> 1996. un vēlāk |

### 8. Dzīvojamās ēkas tips:

- |   |   |  |
|---|---|--|
| 1. <input type="checkbox"/> vienas ģimenes māja | 3. <input type="checkbox"/> 3 - 9 dzīvokļu māja   | 6. <input type="checkbox"/> 30 - 49 dzīvokļu māja      |
| 2. <input type="checkbox"/> 2 dzīvokļu māja     | 4. <input type="checkbox"/> 10 - 19 dzīvokļu māja | 7. <input type="checkbox"/> 50 un vairāk dzīvokļu māja |
|   | 5. <input type="checkbox"/> 20 - 29 dzīvokļu māja |  |

### 9. Ēkas ārsienu materiāls:

- |  |  |  |
|--|--|--|
| 1. <input type="checkbox"/> ķieģelis, akmens | 2. <input type="checkbox"/> betons, dzelzsbetons | 4. <input type="checkbox"/> jaukts materiāls |
|  | 3. <input type="checkbox"/> koks                 | 5. <input type="checkbox"/> cits materiāls   |

+

+



**2000.GADA  
TAUTAS SKAITĪŠANA  
LATVIJĀ**

**CENTRĀLĀ STATISTIKAS PĀRVALDE GARANTĒ,  
ka Jūsu sniegtie individuālie dati netiks izpausti, kā to  
nosaka Valsts statistikas likums. Informācija tiks  
publicēta tikai kopsavilkuma statistisku tabulu veidā.**



**PERSONAS LAPA**

izpildāma personām no 7 gadu vecuma

Personas kods

Šo lapu nelasīt!





Uzvārds, vārds

**1. Radnieciskās attiecības ar atbildētājpersonu (mājsaimniecības galvu):**

- |  |   |
|--|---|
| 1. <input type="checkbox"/> atbildētājpersonu (mājsaimniecības galva)                    | 6. <input type="checkbox"/> mājsaimniecības galvas vedekla, znots                               |
| 2. <input type="checkbox"/> mājsaimniecības galvas laulātā(-ais)                         | 7. <input type="checkbox"/> mājsaimniecības galvas mazbērns                                     |
| 3. <input type="checkbox"/> mājsaimniecības galvas partnere(-is)<br>neregistrētā laulībā | 8. <input type="checkbox"/> mājsaimniecības galvas vai viņa(-s)<br>dzīvesbiedres(-a) tēvs, māte |
| 4. <input type="checkbox"/> dēls, meita  | 9. <input type="checkbox"/> cits radnieks   |
| 5. <input type="checkbox"/> mājsaimniecības galvas brālis, māsa                          | 10. <input type="checkbox"/> nav mājsaimniecības galvas radnieks                                |

**2. Vai pirms gada (1999.gada 31.martā) Jūs dzīvojāt šai pašā dzīvesvietā ?**

1.  jā, šai pašā mājoklī      2.  jā, šai pašā pilsētā (pagastā)      3.  nē

Ja ar X iesvītrotā atbilde "nē" (3.p.), tad zemāk jāieraksta iepriekšējā dzīvesvieta (valsts, ja Latvijā, tad arī pilsēta vai pagasts) →

**3. Jūsu tautība:**

1.  latvietis (-e)      2.  krievs (-iete)      3.  baltkrievs (-iete)

4. cita (ierakstiet, kāda) →

**4. Jūsu dzimtā valoda:**

1.  latviešu      2.  krievu      3.  baltkrievu

4. cita (ierakstiet, kāda) →

**5. Citu valodu (izņemot dzimto valodu) prasme:**

1.  latviešu      2.  krievu

3.  baltkrievu      4.  angļu      5.  vācu

6.  franču      7.  cita (ierakstiet, kāda) →

**6. Jūsu galvenais iztikas līdzekļu avots (ierakstiet 1 vai 2 galveno iztikas līdzekļu avotu numurus):**

- |  |   |
|--|---|
| 1. ekonomiskās aktivitātes                     | 5. aizņēmumi, ietaupījumu samazināšanās |
| 2. pensija                                     | 6. citu personu vai iestāžu apgādība    |
| 3. pabalsti un cita veida finansiālā palīdzība | 7. cits iztikas līdzekļu avots          |
| 4. ienākumi no īpašuma un ieguldījumiem        |   |

|                          |                                 |
|--------------------------|---------------------------------|
| <input type="checkbox"/> | Pirmais galvenais iztikas avots |
| <input type="checkbox"/> | Otrais galvenais iztikas avots  |



Mājsaimniecības lapas numurs

**Turpinājums lapas otrā pusē ↓**



7. Dzīvi dzimušo bērnu skaits sievietei:

8. Jūsu izglītības līmenis: (atbild personas no 7 gadu vecuma)

- |  |  |  |
|--|--|--|
| 1. <input type="checkbox"/> augstākā         | 4. <input type="checkbox"/> pamatskolas        | 7. <input type="checkbox"/> nav nekādas izglītības   |
| 2. <input type="checkbox"/> vidējā speciālā  | 5. <input type="checkbox"/> sākumskolas        | 8. <input type="checkbox"/> neprotu lasīt un rakstīt |
| 3. <input type="checkbox"/> vispārējā vidējā | 6. <input type="checkbox"/> mazāk par 4 klasēm |  |

9. Mācību iestādes nosaukums, kurā Jūs ieguvāt 8.jautājumā norādīto izglītības līmeni:

10. Jūsu nodarbinātības statuss:

- |  |   |
|--|---|
| 1. <input type="checkbox"/> darba ņēmējs                         | <b>Ekonomiski neaktīvie iedzīvotāji</b> |
| 2. <input type="checkbox"/> darba devējs                         |   |
| 3. <input type="checkbox"/> pašnodarbināts                       |   |
| 4. <input type="checkbox"/> nealgots ģimenes uzņēmuma strādnieks |   |
| 5. <input type="checkbox"/> bezdarbnieks                         |   |
| 6. <input type="checkbox"/> obligātā militārā dienesta karavīrs  |   |
| 7. <input type="checkbox"/> pensionārs, ienākumu saņēmējs        |   |
| 8. <input type="checkbox"/> students, skolēns                    |   |
| 9. <input type="checkbox"/> mājsaimniece                         |   |
| 10. <input type="checkbox"/> cits statuss                        |   |

Uz 11. - 14.jautājumu atbild personas no 15 gadu vecuma par nedēļu no 2000.gada 20. līdz 26.martam, kas 10.jautājumā sniedza 1. - 4.atbildi

11. Vai Jūs šai nedēļā strādājāt ?

1.  jā, pilnu slodzi      2.  jā, pusslodzi      3.  jā, bet mazāk par pusslodzi

12. Jūsu darba vietas:

1. nosaukums un adrese →

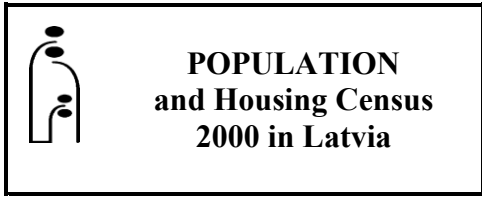
2. galvenais darbības veids: →

13. Jūsu nodarbošanās minētajā darba vietā: →

14. Jūsu darba vieta atrodas:

1.  noteiktā vietā ārpus mājas
2.  mājā, kurā dzīvoju      3.  tai nav noteiktas fiksētas atrašanās vietas





**CENTRAL STATISTICAL BUREAU GUARANTEES,  
that the individual data presented by yourself will remain  
confidential according to the Official Statistics Law.  
Information will be published in the summary statistical  
tables only.**

+ **HOUSEHOLD'S QUESTIONNAIRE** 0000001 +

ATK code  Street/house name

House No  Corp. No  Flat No  **Not to read this sheet !**

**List of members of the household**

| Col.<br>1 | No of<br>family | No of<br>mother in<br>the<br>column 1 | No of<br>spouse in<br>the<br>column 1 | PIN/ Surname, given name |
|-----------|-----------------|---------------------------------------|---------------------------------------|--------------------------|
|           | 2               | 3                                     | 4                                     | 5                        |

1.

2.

3.

4.

5.

6.

7.

8.

9.

10.

+ +

+

## Questions about dwelling

+

### 1. Type of living quarters:

- |  |  |  |
|--|--|--|
| 1. <input type="checkbox"/> one family house       | 4. <input type="checkbox"/> shared (common) flat | 6. <input type="checkbox"/> room rented from owner |
| 2. <input type="checkbox"/> part of a family house | 5. <input type="checkbox"/> room in the hostel   | 7. <input type="checkbox"/> other type of quarters |
| 3. <input type="checkbox"/> separate flat          |  |  |

The following questions, please, answer, if in the question No 1 you marked **answers 1 - 5**

### 2. Type of ownership of your living quarters (housing unit):

- |   |  |
|---|--|
| 1. <input type="checkbox"/> owner-occupied housing unit         | 4. <input type="checkbox"/> co-operative association of the owners |
| 2. <input type="checkbox"/> in private ownership of other owner | 5. <input type="checkbox"/> other type of ownership                |
| 3. <input type="checkbox"/> owned by municipality or company    |  |

### 3. Number of rooms occupied by household:

### 4. Floor space:

1. useful floor space m<sup>2</sup>

2. living floor space m<sup>2</sup>


### 5. Public utilities:

- |   |   |   |  |
|---|---|---|--|
| 1. <input type="checkbox"/> kitchen     | 4. <input type="checkbox"/> water supply inside   | 7. <input type="checkbox"/> water supply outside        | 10. <input type="checkbox"/> bath/shower |
| 2. <input type="checkbox"/> electricity | 5. <input type="checkbox"/> sewerage              | 8. <input type="checkbox"/> toilet outside housing unit | 11. <input type="checkbox"/> bath-house  |
| 3. <input type="checkbox"/> gas         | 6. <input type="checkbox"/> toilet inside housing | 9. <input type="checkbox"/> hot water supply            |  |

### 6. Type of heating:

- |   |                                   |                                   |
|---|-----------------------------------|-----------------------------------|
| 1. <input type="checkbox"/> central heating | 2. <input type="checkbox"/> stove | 3. <input type="checkbox"/> other |
|---|-----------------------------------|-----------------------------------|

### 7. Period of construction of building (years):

- |   |   |  |
|---|---|--|
| 1. <input type="checkbox"/> before 1919 | 4. <input type="checkbox"/> 1961 - 1970 | 7. <input type="checkbox"/> 1986 - 1990    |
| 2. <input type="checkbox"/> 1919 - 1945 | 5. <input type="checkbox"/> 1971 - 1980 | 8. <input type="checkbox"/> 1991 - 1995    |
| 3. <input type="checkbox"/> 1946 - 1960 | 6. <input type="checkbox"/> 1981 - 1985 | 9. <input type="checkbox"/> 1996 and later |

### 8. Type of building:

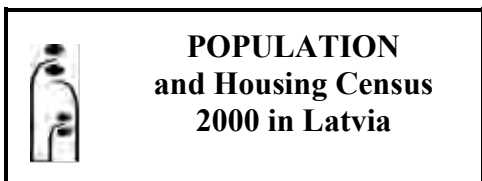
- |  |  |  |
|--|--|--|
| 1. <input type="checkbox"/> one dwelling house | 3. <input type="checkbox"/> 3 - 9 dwelling house   | 6. <input type="checkbox"/> 30 - 49 dwelling house     |
| 2. <input type="checkbox"/> two dwelling house | 4. <input type="checkbox"/> 10 - 19 dwelling house | 7. <input type="checkbox"/> 50 and more dwelling house |
|  | 5. <input type="checkbox"/> 20 - 29 dwelling house |  |

### 9. Materials of outer walls:

- |  |  |  |
|--|--|--|
| 1. <input type="checkbox"/> brick, stone | 2. <input type="checkbox"/> concrete, blocks, panels | 4. <input type="checkbox"/> mixed material |
|  | 3. <input type="checkbox"/> wood                     | 5. <input type="checkbox"/> other material |

+

+



**POPULATION  
and Housing Census  
2000 in Latvia**

**CENTRAL STATISTICAL BUREAU GUARANTEES,  
that the individual data presented by yourself will remain  
confidential according to the Official Statistics Law.  
Information will be published in the summary statistical  
tables only.**

**PERSON'S  
QUESTIONNAIRE**  
(have to be filled-in for every person aged  
7 years or more)

**PIN**

Not to read this sheet!



Surname, name

**1. Relationship to reference person (head of household) of private household:**

|  |   |
|--|---|
| 1. <input type="checkbox"/> reference person (head of household)             | 6. <input type="checkbox"/> daughter or son-in-law of head of household               |
| 2. <input type="checkbox"/> spouse of head of household                      | 7. <input type="checkbox"/> grandchild of head of household                           |
| 3. <input type="checkbox"/> partner of head of household in consensual union | 8. <input type="checkbox"/> mother or father of head of household or her (his) spouse |
| 4. <input type="checkbox"/> son, daughter                                    | 9. <input type="checkbox"/> other relative  |
| 5. <input type="checkbox"/> brother, sister of head of household             | 10. <input type="checkbox"/> not relative   |

**2. Place of residence one year before the Census day (as of 31 March 1999)?**

1.  the same dwelling      2.  in the same municipality      3.  other

If marked with X answer No 3 "other", please write in below your previous place of residence (state or municipality) →

**3. Your ethnicity:**

1.  Latvian      2.  Russian      3.  Belarussian

4. other (write in what) →

**4. Your mother tongue:**

1.  Latvian      2.  Russian      3.  Belarussian

4. other (write in what) →

**5. Command of other languages (except mother tongue):**

1.  Latvian      2.  Russian

3.  Belarussian      4.  English      5.  German

6.  French      7.  other (write in what) →

**6. Main source of livelihood (please, write in one or two figures corresponding your main source):**

|  |   |   |
|--|---|---|
| 1. economic activity                       | 5. loans, reduction of savings            | <input type="checkbox"/> The first main source of livelihood<br><input type="checkbox"/> The second main source of livelihood |
| 2. pension                                 | 6. maintenance of other persons or bodies |   |
| 3. benefits and other financial assistance | 7. other source of livelihood             |   |
| 4. income from property and investments    |   |   |

No of Household's questionnaire

Continuation on the opposite ↓

↓

┆

┆

**7. Number of children born alive:**

**8. Educational attainment:** (to be answered by every person aged 7 years or more)

|  |  |   |
|--|--|---|
| 1. <input type="checkbox"/> higher                           | 4. <input type="checkbox"/> secondary, 1 <sup>st</sup> stage | 7. <input type="checkbox"/> no formal education |
| 2. <input type="checkbox"/> secondary specialised            | 5. <input type="checkbox"/> primary                          | 8. <input type="checkbox"/> illiterate          |
| 3. <input type="checkbox"/> secondary, 2 <sup>nd</sup> stage | 6. <input type="checkbox"/> less than 4 grades               |   |

**9. Name of educational institution, that gave the level of education marked in quest. 8:**

**10. Your status in employment:**

|  |   |
|--|---|
| 1. <input type="checkbox"/> employee                   | <b>Population not economically active</b>               |
| 2. <input type="checkbox"/> employer                   |   |
| 3. <input type="checkbox"/> own - account worker       |   |
| 4. <input type="checkbox"/> contributing family worker |   |
| 5. <input type="checkbox"/> unemployed                 |   |
| 6. <input type="checkbox"/> conscript                  |   |
|  | 7. <input type="checkbox"/> pension or income recipient |
|  | 8. <input type="checkbox"/> student                     |
|  | 9. <input type="checkbox"/> homemaker                   |
|  | 10. <input type="checkbox"/> other status               |

**Questions 11-14 have to be asked for persons aged 15 or more about the week from 20 to 26 March 2000, that on q. 10 gave answers 1 - 4**

**11. Did you work this week?**

1.  yes, full time      2.  yes, long part time      3.  yes, short part time

**12. Your employer:**

1. name and address →

2. main kind of activity: →

**13. Your occupation in the above enterprise: →**

**14. Location of your enterprise:**

1.  in the fixed place outside my dwelling

2.  in the dwelling where I live      3.  without fixed place (address)

┆

┆



**LATVIJAS REPUBLIKAS CENTRĀLĀ STATISTIKAS PĀRVALDE**

CENTRAL STATISTICAL BUREAU OF LATVIA

Lāčplēša iela 1, Rīga, LV-1301, Latvija, tālrunis 7 366850, fakss 7 830137  
e-pasts: [csb@csb.lv](mailto:csb@csb.lv), <http://www.csb.lv>