

СТАТИСТИЧКИ

ГОДИШЊАК

СРБИЈЕ

2005

STATISTICAL

YEARBOOK

of SERBIA



РЕПУБЛИЧКИ ЗАВОД ЗА  
СТАТИСТИКУ СРБИЈЕ



STATISTICAL OFFICE OF THE  
REPUBLIC OF SERBIA

---

ISBN 86-84433-41-6

**СТАТИСТИЧКИ ГОДИШЊАК  
СРБИЈЕ**

**2005**

**STATISTICAL YEARBOOK  
OF SERBIA**

БЕОГРАД 2005 BELGRADE

ИЗДАЈЕ И ШТАМПА: Републички завод за статистику Србије  
Београд, Милана Ракића 5  
ISSUES AND PRINTS: Statistical Office of the Republic of Serbia,  
Belgrade, Milana Rakica 5

ОДГОВАРА: др Драган Вукмировић, директор  
RESPONSIBLE PERSON: Dragan Vukmirovic, Ph. D., Director

Од 1949. до 1955. године објављиван је као "Статистички годишњак НР Србије", од 1974. до 1990. као "Статистички годишњак СР Србије", а од 1991. године као "Статистички годишњак Србије".

From the year 1949. until 1955. it was issued as "Statistical Yearbook of NR Serbia", from 1974. as "Statistical Yearbook of SR Serbia", and from 1991. as "Statistical Yearbook of Serbia".

Приликом употребе података обавезно је навести извор.

Као скраћеницу при навођењу извора користити: СТАТ. ГОД. СРБ. 2005.

Use and publication of data is allowed provided the source is acknowledged.

The following abbreviation is to be used: STAT.YEARB.SERB. 2005

ISSN 0354-4206

ISBN 86-84433-41-6

CIP - Каталогизација у публикацији  
Народна библиотека Србије, Београд

311(497.11)

СТАТИСТИЧКИ годишњак Србије /  
Републички завод за статистику Србије =  
Statistical Yearbook of Serbia /  
Statistical Office of the Republic of  
Serbia; одговара Драган Вукмировић. - Год.  
24 (1991)- . - Београд (Милана Ракића  
5) : Републички завод за статистику Србије,  
1991- (Београд : Републички завод за  
статистику Србије). - 30 cm

Годишње. - Наставак публикације :  
Статистички годишњак СР Србије = ISSN  
0351-4064.  
ISSN 0354-4206 = Статистички годишњак  
Србије  
COBISS.SR-ID 19184399

## ПРЕДГОВОР

“Статистички годишњак Србије 2005” тридесет осмо је издање по реду (првих седам објављено је у периоду 1949-1955. године, а од 1974. године успостављена је редовна годишња периодика). Годишњак представља комплексну публикацију и садржи основне податке из свих области друштвеног и привредног живота. Републички завод за статистику Србије детаљне резултате свих статистичких истраживања публикује по појединим областима у својој редовној едицији “Билтени” или у другим публикацијама.

“Статистички годишњак Србије” пружа избор података из готово свих статистичких истраживања, и то за Републику Србију, централну Србију и аутономне покрајине. Од 1999. године подаци за Републику Србију представљају збир одговарајућих података за централну Србију и АП Војводину. Статистички подаци за АП Косово и Метохија нису расположиви јер је УНМИК, као представник УН, успоставио цивилну управу у овој покрајини. Подаци о општинама публикују се у посебној публикацији “Општине у Србији”, која са “Статистичким годишњаком Србије” чини јединствену целину за одговарајућу годину.

Поред података које прикупља и обрађује Републички завод за статистику Србије, у Годишњаку се дају и статистички подаци других овлашћених органа и организација: Народне банке Србије – Завод за обрачун и плаћања, Министарства финансија Републике Србије Републичког хидрометеоролошког завода, Сеизмолошког завода Републике Србије, Републичке геодетске управе, Министарства правде, Министарства унутрашњих послова, Националне службе за запошљавање, фондова здравственог, односно пензијског и инвалидског осигурања, Географског института у Београду, Војногеографског института, Завода за заштиту природе Србије и др.

Београд, октобар 2005. године

ДИРЕКТОР  
Др Драган Вукмировић

## P R E F A C E

“Statistical Yearbook of Serbia 2005” is 38<sup>th</sup> edition in sequence (the first seven editions were published in the 1949-1955 period of time and from 1974 every year on). The Yearbook is complex yearly publication and contains basic data elements from all aspects of social and economic life. Statistical Office of the Republic of Serbia publishes all results by fields of all statistical surveys in special edition “Bulletins” or in some other publications.

“Statistical Yearbook of Serbia” offers the data from almost all statistical surveys, for Republic of Serbia, Central Serbia and autonomous provinces. Since 1999 the data for Republic of Serbia have represented the summary of appropriate data for Central Serbia and Vojvodina. Statistical data for Kosovo and Metohia have not been available since UNMIK, as UN representative, took over the civil administration in that region. The data for municipalities are published in separate publication “Municipalities of Serbia”, and with “Statistical Yearbook of Serbia”, represent integral parts for reference year.

Besides the data collected by Statistical Office of the Republic of Serbia, the Yearbook contains also the results of statistical surveys of other authorized bodies and organizations such as: Payments Operation Services of National Bank of Serbia, Republic Hydro-meteorological Institute of Serbia, Seismological Institute of the Republic of Serbia, Republic Geodesy Bureau, Ministry of Justice, Ministry of Internal Affairs, National Employment Service, Health and Insurance Funds, Geographical Institute of Belgrade, Military Geographical Institute, Bureau for Environment Protection of Serbia etc.

Belgrade, October, 2005

Director  
Dragan Vukmirović, Ph.D.

# САДРЖАЈ

ПРЕДГОВОР .....	3	3.12. Јединице разврставања, према облику организовања, облику својине, пореклу капитала и области делатности; стање 31. 12. 2004. ....	59
САДРЖАЈ .....	5	3.13. Јединице разврставања, према облику организовања, облику својине, пореклу капитала и сектору делатности (КД); стање 31.12. 2004. ....	61
ОСНОВНА НАЧЕЛА УРЕЂИВАЊА СТАТИСТИЧКОГ ГОДИШЊАКА СРБИЈЕ .....	13	3.14. Број радњи, по врстама - облицима организовања; стање 31.12. 2004. ....	63
<b>1. ГЕОГРАФСКИ ПРЕГЛЕД .....</b>	<b>17</b>	3.15. Број радњи, по секторима делатности; стање 31.12. 2004. . .	63
1.1. Географске координате крајњих тачака Републике Србије .....	18	<b>4. СТАНОВНИШТВО .....</b>	<b>64</b>
1.2. Дужина граница Републике Србије .....	18	4.1. Природно кретање становништва .....	69
1.3. Површина Републике Србије и АП .....	18	4.2. Просечна старост становништва, индекс старења и очекивана дужина живота живорођених .....	69
1.4. Територијална подела Републике Србије (01.01.2005) .....	18	4.3. Укупан број општина и број општина са негативним природним прираштајем, 1993. и 2003. .	70
1.5. Језера .....	19	4.4. Укупан број насеља и број насеља са негативним природним прираштајем, 1993. и 2003. ....	70
1.6. Планински врхови .....	19	4.5. Укупан број градских насеља и број градских насеља са негативним природним прираштајем, 1993. и 2003. ....	71
1.7. Важније реке .....	20	4.6. Укупан број "осталих" насеља и број "осталих" насеља са негативним природним прираштајем, 1993. и 2003. ....	71
1.8. Канали .....	20	4.7. Површина, становништво и домаћинства, према пописима .....	72
1.9. Земљотреси, 1976-2004. ....	21	4.8. Насеља, према величини и броју становника, по попису 2002. ....	73
<b>2. КЛИМА И ЖИВОТНА СРЕДИНА .....</b>	<b>23</b>	4.9. Насеља, према типу и порасту/паду броја становника, 1991-2002. ....	73
2.1. Заштићена природна баштина .....	30	4.10. Становништво, према старости и полу, по пописима 1991. и 2002. .	74
2.2. Национални паркови .....	30	4.11. Становништво, према националној или етничкој припадности, по пописима 1991. и 2002. ....	74
2.3. Природна и културна добра под заштитом UNESCO-а .....	30	4.12. Становништво, према активности и полу, по пописима .....	75
2.4. Преглед важнијих метеоролошких података, 2003-2004. ....	32	4.13. Пољопривредно становништво, по пописима .....	76
2.5. Квалитет ваздуха, 2004. ....	34	4.14. Пољопривредно становништво, према активности и старости, по пописима 1991. и 2002. ....	77
2.6. Хемизам падавина, 2004. .	35	4.15. Промене у друштвено-економским структурама становништва, по пописима .....	77
2.7. Квалитет површинских вода, 2004. ....	36	4.16. Становништво старо 10 и више година, према писмености, старости и полу, по пописима 1991. и 2002. ....	78
2.8. Водостај на рекама, 1995-2004. ....	37	4.17. Становништво старо 15 и више година, према школској спреми и полу, по попису 2002. ....	78
2.9. Температуре воде на рекама, 2004. ....	37	4.18. Домаћинства, према броју чланова, по пописима .....	79
2.10. Ниво подземних вода .....	38	4.19. Закључени бракови, према старости младожење и невесте .....	79
2.11. Коришћење и заштита вода у насељима .....	39	4.20. Закључени први бракови, према старости младожење и невесте, 2003. ....	80
2.12. Коришћење и заштита вода у индустрији, 1999-2003. ....	40	4.21. Разведени бракови, према старости мужа и жене .....	80
2.13. Снабдевање водом у индустрији, 2003. ....	41	4.22. Разведени бракови, према трајању брака, броју издржаване деце и коме су деца додељена .....	81
2.14. Испуштање отпадних вода из индустрије .....	42	4.23. Основни показатељи о закљученим и разведеним браковима .....	81
2.15. Поплаве и заштита од вода, 1999. и 2002. ....	43	4.24. Пресељавања становништва у периоду 1998-2003. ....	82
2.16. Наводњавање, 2000-2004. ....	44	4.25. Међурепубличке (међупокрајинске) стопе миграције на 1000 становника, у периоду 1998-2003. ....	84
2.17. Депоније и чврсти отпад, 1999. ....	45	4.26. Старосне структуре пресељеног становништва, према типу насеља и промени пребивалишта, 2003. ....	85
<b>3. ДРУШТВЕНО И ПОЛИТИЧКО УРЕЂЕЊЕ .....</b>	<b>48</b>	4.27. Општа, специфичне и стопа укупног фертилитета .....	86
3.1. Избори за народне посланике Народне скупштине Републике Србије, 2000. и 2003. ....	53	4.28. Умрли, према месту смрти и лечењу .....	86
3.2. Изборне листе које су освојиле мандате, према броју освојених мандата и гласова, 2000. и 2003. ....	53		
3.3. Избори за председника Републике Србије, 2000. и 2003. ....	54		
3.4. Избори за одборнике скупштина општина, 2004. ....	54		
3.5. Избори за председника Републике Србије, 2003. и 2004. ....	55		
3.6. Предлагачи - политичке странке и коалиције, према броју кандидата за одборнике и изабраним одборницима, 2004. ....	56		
3.7. Одборници скупштина општина, према учешћу жена и навршеним годинама живота, 2004. ....	57		
3.8. Одборници скупштина општина, према школској спреми, 2004. ....	57		
3.9. Одборници скупштина општина, према занимању, 2004. ....	57		
3.10. Кандидати за председнике и изабрани председници општина, 2004. ....	58		
3.11. Предлагачи - политичке странке и коалиције, према броју кандидата и изабраним председницима општина, 2004. ....	58		

4.29. Умрли, према старости и полу.....	87	8.2. Снабдевеност домаћинства трајним потрошним добрима, 2004. ....	156
4.30. Специфичне стопе морталитета.....	88	<b>9. ДРУШТВЕНЕ ДЕЛАТНОСТИ И ЈАВНА ПОТРОШЊА .....</b>	<b>158</b>
4.31. Умрли, према узроку смрти.....	89	9.1. Приходи и расходи друштвених делатности, 2001-2003. ....	160
4.32. Умрла одојчад, према старости.....	91	9.2. Запослени, основна средства и приходи друштвених делатности, 2003. ....	162
4.33. Најчешћи узроци смрти одојчади.....	91	9.3. Расходи друштвених делатности, 2003. ....	174
4.34. Умрли услед несрећног случаја.....	93	9.4. Учесће текућих расхода друштвених делатности у народном доходу, 2001-2003. ....	186
4.35. Умрли услед самоубиства.....	94	9.5. Републички буџет, 1999-2001. ....	186
4.36. Умрли услед убиства.....	95	9.6. Распоређени јавни приходи и примања, 2003. и 2004. ....	187
4.37. Природно кретање становништва, по подручјима, 1993. и 2003. ....	96	<b>10. ИНВЕСТИЦИЈЕ У ОСНОВНА СРЕДСТВА .....</b>	<b>188</b>
4.38. Рођени, умрли; закључени и разведени бракови, 1993. и 2003. ....	96	10.1. Укупне остварене инвестиције у основна средства, по техничкој структури, 2001. и 2002. ....	191
<b>5. ЗАПОСЛЕНОСТ И ЗАРАДЕ .....</b>	<b>99</b>	10.2. Остварене инвестиције у основна средства друштвеног сектора, по техничкој структури, 2001. и 2002. ....	193
5.1. Запослени, 1997-2004. ....	103	10.3. Остварене инвестиције у основна средства приватног сектора, по техничкој структури, 2001. и 2002. ....	195
5.2. Запослене жене, 1997-2004. ....	103	10.4. Укупне остварене инвестиције у основна средства, по техничкој структури, 2002. и 2003. ....	196
5.3. Запослени, по областима КД, 2002-2004. ....	104	10.5. Остварене инвестиције у основна средства друштвеног сектора, по техничкој структури, 2002. и 2003. ....	198
5.4. Становништво, према активности, октобар 2004. ....	106	10.6. Остварене инвестиције у основна средства приватног сектора, по техничкој структури, 2002. и 2003. ....	200
5.5. Женско становништво, према активности, октобар 2004. ....	106	10.7. Остварене инвестиције, по карактеру изградње, техничкој структури и намени, 2003. ....	202
5.6. Запослена лица, по делатностима, октобар 2004. ....	107	10.8. Исплате за инвестиције, по изворима финансирања, 2003. ....	211
5.7. Запослена лица, по полу и облику својине, октобар 2004. ....	107	<b>11. НОВАЦ.....</b>	<b>220</b>
5.8. Запослена лица, према радном статусу, октобар 2004. ....	108	11.1. Основни монетарни агрегати, 2002-2004. ....	222
5.9. Запослена лица, према облику својине и школској спреми, октобар 2004. ....	108	11.2. Новчана маса М1, по секторима, 2002-2004. ....	222
5.10. Запошљавање.....	109	11.3. Биланс монетарних институција, 2002-2004. ....	223
5.11. Незапослена лица, према степену стручног образовања, 2003. и 2004. ....	110	11.4. Девизне резерве, 2002-2004. ....	224
5.12. Незапослена лица, према дужини тражења посла, октобар 2004. ....	111	11.5. Кретање девизних курсева, 1995-2004. ....	224
5.13. Незапослени који су раније били запослени, према разлозима остајања без посла, октобар 2004. ....	111	11.6. Платни биланс Републике Србије, 2002-2004. ....	225
5.14. Структура незапослених, према школској спреми, октобар 2004. ....	111	11.7. Биланс Народне банке Србије, 2002-2004. ....	226
5.15. Просечне зараде и индекси просечних зарада, према степену стручне спреме, септембар 2003. и 2004. ....	112	11.8. Биланс комерцијалних банака, 2002-2004. ....	227
5.16. Ланчани индекси номиналних и реалних просечних нето зарада, 1997-2004. ....	112	<b>12. ЦЕНЕ .....</b>	<b>228</b>
5.17. Просечне зараде и индекси номиналних и реалних просечних зарада, по областима делатности, 2003. и 2004. ....	113	12.1. Индекси цена, 1959-2004. ....	232
<b>6. НАЦИОНАЛНИ РАЧУНИ .....</b>	<b>115</b>	12.2. Индекси цена произвођача производа пољопривреде и рибарства, 2002-2004. ....	232
<i>Систем рачуна .....</i>	<i>119</i>	12.3. Индекси цена произвођача индустријских производа, 2002-2004. ....	233
6.1. Бруто домаћи производ, по институционалним секторима, у тржишним ценама .....	123	12.4. Индекси цена индустријских производа у трговини на велико, 2002-2004. ....	234
6.2. Бруто додата вредност, у базним ценама, према КД.....	123	12.5. Индекси цена на мало, 2002-2004. ....	234
6.3. Бруто домаћи производ.....	123	12.6. Индекси цена угоститељских услуга, 2002-2004. ....	235
6.4. Финална потрошња домаћинства, 2003. ....	124	12.7. Индекси трошкова живота, 2002-2004. ....	235
6.5. Бруто домаћи производ.....	126	12.8. Просечне цене на мало, 2004. ....	236
6.6. Бруто домаћи производ.....	128	<b>13. ПОЉОПРИВРЕДА.....</b>	<b>238</b>
<b>7. ДРУШТВЕНИ ПРОИЗВОД .....</b>	<b>131</b>	13.1. Општи преглед развоја пољопривреде, 2000-2004. ....	243
7.1. Друштвени производ и материјални трошкови, 2001-2003. ....	133	13.2. Основни показатељи развоја, 2000-2004. ....	245
7.2. Друштвени производ и материјални трошкови, по облицима својине, 2003. ....	135	13.3. Индекси пољопривредне производње, 2000-2004. ....	246
7.3. Друштвени производ и материјални трошкови, по областима, 2003. ....	139	13.4. Пољопривредно земљиште, по категоријама коришћења, 2000-2004. ....	247
7.4. Вредност производње приватног сектора привреде, 2003. ....	145	13.5. Оранична површина, по начину коришћења, 2000-2004. ....	247
<b>8. ПОТРОШЊА СТАНОВНИШТВА.....</b>	<b>148</b>	13.6. Засејана површина важнијих ратарских усева, 2000-2004. ....	248
8.1. Расположена и употребљена средства, месечни просек - по члану домаћинства, 2004. ....	150	13.7. Производња жита, 2000-2004. ....	249
		13.8. Производња индустријског биља, 2000-2004. ....	250



13.9. Производња повртног биља, 2000-2004. ....	251	16.8. Стамбени фонд, према пописима .....	297
13.10. Производња крмног биља, 2000-2004. ....	252	<b>17. СПОЉНА ТРГОВИНА.....</b>	<b>298</b>
13.11. Воћна стабла и производња воћа, 2000-2004. ....	253	17.1. Биланс робне размене са иностранством .....	300
13.12. Производња бобичастог воћа, 2000-2004. ....	254	17.2. Спољнотрговинска робна размена, по одабраним врстама спољнотрговинског посла .....	300
13.13. Виногради и производња грождја, 2000-2004. ....	254	17.3. Извоз и увоз робе, по економским зонама земаља, 2002-2004. ....	301
13.14. Домаћа прерада воћа и грождја, 2000-2004. ....	254	17.4. Извоз робе, по земљама, 2002-2004. ....	302
13.15. Стока, живина и кошнице, 2000-2005. ....	255	17.5. Увоз робе, по земљама, 2002-2004. ....	303
13.16. Биланс стоке и живине, 2000-2004. ....	258	17.6. Извоз и увоз, по БЕЦ намени, 2002-2004. ....	304
13.17. Заклана стока, 2000-2004. ....	259	17.7. Извоз и увоз робе, по робним секторима СМТК, 2002-2004. ....	305
13.18. Прираст стоке и живине, 2000-2004. ....	260	17.8. Извоз и увоз робе, по робним секторима СМТК, 2002-2004. ....	305
13.19. Производња меса, 2000-2004. ....	261	17.9. Вредност извоза, према КД, 2002-2004. ....	306
13.20. Производња млека, вуне, јаја и меда, 2000-2004. ....	262	17.10. Вредност увоза, према КД, 2003-2004. ....	307
13.21. Ветеринарске организације и радници, 2000-2004. ....	262	17.11. Извоз и увоз Републике Србије, по подручјима, 1991-2004. ....	308
13.22. Пољопривредне машине у предузећима и задругама, 2000-2004. ....	263	17.12. Извоз робе, по секторима СМТК, 1991-2004. ....	308
13.23. Радници у предузећима и задругама, 2000-2004. ....	263	17.13. Увоз робе, по секторима СМТК, 1991-2004. ....	309
13.24. Предузећа и задруге, према величини земљишта, 2000-2004. ....	264	17.14. Извоз, по претежној делатности произвођача извезене робе (одабране делатности), 2003 - 2004. ....	310
13.25. Пољопривредна газдинства, према укупно коришћеној површини, попис 2002. ....	265	17.15. Увоз, по претежној делатности корисника увезене робе (одабране делатности), 2003 - 2004. ....	311
<b>14. ШУМАРСТВО.....</b>	<b>266</b>	17.16. Извоз важнијих производа, по земљама намене, 2002-2004. ....	312
14.1. Приказ стања шума, по површини, 2002. ....	268	17.17. Увоз важнијих производа, по земљама порекла, 2002-2004. ....	315
14.2. Основни показатељи развоја шумарства, 2002-2004. ....	268	17.18. Индекси јединичних вредности и физичког обима извоза, 2001-2003. ....	318
14.3. Подизање и обнова шума, 2002-2004. ....	269	17.19. Индекси јединичних вредности и физичког обима увоза, 2001-2003. ....	319
14.4. Вештачко пошумљавање и попуњавање, 2002-2004. ....	269	<b>18. УНУТРАШЊА ТРГОВИНА.....</b>	<b>320</b>
14.5. Гајење шума, 2002-2004. ....	270	18.1. Општи преглед развоја унутрашње трговине, 2000-2004. ....	322
14.6. Шумски путеви, превозна средства и механизација, 2002-2004. ....	270	18.2. Продавнице, запослени и промет у трговини на мало, 2000-2004. ....	323
14.7. Сеча дрвета у шумама, 2002-2004. ....	271	18.3. Трговина на мало, 2000-2004. ....	323
14.8. Сеча дрвета у шуми и изван шума, по врстама дрвећа.....	271	18.4. Структура промета у трговини на мало, по начину плаћања, 2000-2004. ....	324
14.9. Производња шумских сортимената, 2002-2004. ....	272	18.5. Промет робе у трговини на мало, по робним групама и трговинским делатностима, 2004. ....	324
14.10. Посечена бруто дрвна маса, по извршиоцима сече, 2002-2004. ....	272	18.6. Запослени и промет у трговини на велико, 2000-2004. ....	327
14.11. Продаја шумских сортимената, 2002-2004. ....	272	18.7. Трговина на велико, 2000-2004. ....	327
14.12. Подизање и обнова шума, 2004. ....	272	18.8. Структура промета у трговини на велико, по купцима, 2000-2004. ....	328
14.13. Сеча дрвета, 2004. ....	273	18.9. Промет робе у трговини на велико, по робним групама и трговинским делатностима, 2004. ....	329
14.14. Штете у шумама, 2002-2004. ....	273	18.10. Продаја и откуп производа пољопривреде, шумарства и рибарства - вредност, 2003-2004. ....	330
14.15. Површина ловишта, ловци и ловни објекти, 1999, 2001. и 2003. ....	273	18.11. Продаја и откуп производа пољопривреде, шумарства и рибарства - количине, 2003-2004. ....	331
14.16. Бројно стање и одстрел дивљачи, 1999, 2001. и 2003. ....	273	18.12. Продаја пољопривредних производа на пијацама, 2003-2004. ....	333
<b>15. ИНДУСТРИЈА.....</b>	<b>274</b>	<b>19. УГОСТИТЕЉСТВО.....</b>	<b>334</b>
15.1. Биланс производње и потрошње електроенергије, 2004. ....	276	19.1. Општи преглед развоја угоститељства, 2000-2003. ....	336
15.2. Потрошња електричне енергије и горива у индустрији, 2000-2004. ....	276	19.2. Угоститељство, 2000-2003. ....	336
15.3. Индекси индустријске производње и продуктивности рада, 2000-2004. ....	277	19.3. Пословне јединице, запослени и промет у угоститељству, 2002-2003. ....	337
15.4. Индекси индустријске производње, по областима, 2000-2004. ....	277	19.4. Промет у угоститељству, 2002-2003. ....	337
15.5. Индустријски производи, 2003-2004. ....	279	19.5. Пословне јединице и запослени, по врстама угоститељских објеката, 2002-2003. ....	338
<b>16. ГРАЂЕВИНАРСТВО.....</b>	<b>284</b>	19.6. Приватни сектор угоститељства, 2000-2003. ....	339
16.1. Вредност изведених грађевинских радова, 2003-2004. ....	287	19.7. Смештајни капацитети, 2000-2004. ....	340
16.2. Стамбена изградња - завршени станови, 2003-2004. ....	291		
16.3. Незавршени станови, 2000-2004. ....	291		
16.4. Цене станова новоградње, 1999-2004. ....	292		
16.5. Грађевински радови у иностранству, 2000-2004. ....	292		
16.6. Утрошак грађевинског и погонског материјала у Републици Србији, 2000-2004. ....	293		
16.7. Стамбени фонд, према врсти стана и опремљености, 2000-2004. ....	296		

19.8. Смештајни капацитети, по врстама туристичких места и објеката, 2000-2004. ....	340
<b>20. ТУРИЗАМ .....</b>	<b>342</b>
20.1. Доласци и ноћења гостију, по територијама, 2000-2004. ....	343
20.2. Доласци и ноћења гостију, по врстама објеката за смештај, 2004. ....	343
20.3. Доласци и ноћења гостију, по земаљама порекла, 2000-2004. ....	345
20.4. Доласци гостију, по врстама туристичких места и земаљама порекла, 2000-2004. ....	346
20.5. Ноћења гостију, по врстама туристичких места и земаљама порекла, 2000-2004. ....	347
20.6. Ноћења гостију, по врстама туристичких места и објеката за смештај, 2004. ....	348
20.7. Доласци, ноћења гостију и лежаји, по туристичким местима, 2004. ....	349
<b>21. САОБРАЋАЈ, СКЛАДИШТЕЊЕ И ВЕЗЕ .....</b>	<b>350</b>
21.1. Индекси физичког обима услуга саобраћаја, складиштења и веза, 1999-2004. ....	353
21.2. Индекси физичког обима услуга саобраћаја, складиштења и веза, 1999-2004. ....	353
21.3. Девизни приходи предузећа из области саобраћаја, складиштења и веза.....	354
21.4. Превозни капацитети предузећа из области саобраћаја, складиштења и веза.....	354
21.5. Рад предузећа из области саобраћаја, складиштења и веза .....	354
21.6. Запослени у предузећима из области саобраћаја, складиштења и веза, 1999-2004. ....	355
21.7. Погонска снага предузећа из области саобраћаја, складиштења и веза, 1999-2004. ....	355
21.8. Потрошња горива и електроенергије предузећа из области саобраћаја, складиштења и веза, 1999-2004. ....	356
21.9. Средства железничког саобраћаја, 1999-2004. ....	356
21.10. Рад превозних средстава железничког саобраћаја, 1999-2004. ....	356
21.11. Промет путника и робе у железничким станицама, 1999-2004. ....	357
21.12. Средства и рад предузећа саобраћаја унутрашњим пловним, путевима, 1999-2004. ....	357
21.13. Регистрована флота саобраћаја унутрашњим пловним путевима по годинама градње, крај 2004. ....	357
21.14. Промет робе у речним пристаништима, 1999-2004. ....	357
21.15. Промет са иностранством, у речним пристаништима, по врсти робе, 1999-2004. ....	358
21.16. Средства и рад предузећа ваздушног саобраћаја, 1999-2004. ....	359
21.17. Промет авиона, путника и терета на домаћим аеродромима, 1999-2004. ....	359
21.18. Путеви категорисани по врсти коловоза и привредном значају, 1999-2004. ....	360
21.19. Путеви категорисани по привредном значају и врсти коловоза, крај 2004. ....	360
21.20. Средства и рад предузећа друмског саобраћаја, 1999-2004. ....	360
21.21. Превоз у друмском саобраћају, по врсти робе, 2000-2004. ....	361
21.22. Промет са иностранством у друмском саобраћају, по врсти робе, 2000-2004. ....	362
21.23. Регистрована друмска моторна и прикључна возила, крај 2004. ....	362
21.24. Средства и рад предузећа градског саобраћаја, 1999-2004. ....	363

21.25. Рад предузећа претовара, 1999-2004. ....	363
21.26. Поштанске активности и телекомуникације .....	363
<b>22. ОБРАЗОВАЊЕ .....</b>	<b>364</b>
22.1. Основни показатељи о школама .....	368
22.2. Основни показатељи о основним и средњим школама.....	369
22.3. Наставници у основним и средњим школама .....	372
22.4. Школе и ученици са наставом на језику народности.....	373
22.5. Обухват деце основним и средњим образовањем, завршавање основног образовања и настављање школовања.....	375
22.6. Установе за предшколско образовање и ученички стандард .....	375
22.7. Корисници домова ученика и студентских домова, према полу и школовању .....	376
22.8. Радници у предшколским установама и домовима ученика и студената.....	376
22.9. Више школе и факултети .....	377
22.10. Студенти, по годинама студија и начину финансирања студија .....	377
22.11.1. Више школе и факултети, студенти и наставно особље, 2004/2005. шк. год. (Република Србија и централна Србија) .....	378
22.11.2. Више школе и факултети, студенти и наставно особље, 2004/2005. шк. год. (Војводина) .....	378
22.12. Дипломирани студенти, 2001-2003. ....	380
22.13. Специјалисти, магистри наука и доктори наука, 2003. ....	381
<b>23. НАУКА.....</b>	<b>383</b>
23.1. Научноистраживачке и развојне институције, 1968-2003. ....	385
23.2. Научноистраживачке и развојне институције према, области науке, 2003. ....	386
<b>24. КУЛТУРА И СПОРТ.....</b>	<b>387</b>
24.1. Архиви .....	390
24.2. Културно-уметничка и културно-просветна друштва .....	390
24.3. Научне, стручне и школске библиотеке .....	390
24.4. Народне библиотеке .....	391
24.5. Коришћење библиотечког фонда научних, стручних и народних библиотека .....	391
24.6. Музеји .....	392
24.7. Професионална позоришта .....	392
24.8. Аматерска и дечија позоришта.....	392
24.9. Радио - станице .....	393
24.10. Радијски и телевизијски претплатници.....	393
24.11. Телевизија.....	394
24.12. Биоскопи.....	394
24.13. Број наслова и тираж књига и брошура, према језику издања, 2000-2001. ....	395
24.14. Издате књиге и брошуре, према пореклу аутора, 2000-2001. ....	395
24.15. Листови и часописи на језицима народности .....	396
24.16. Број наслова и тираж преведених књига и брошура, према језику оригинала, 2000-2001. ....	397
24.17. Листови, по времену излажења и издавачу.....	398
24.18. Часописи, по времену излажења и издавачу.....	399
24.19. Број издатих књига и брошура, по областима, 2001. ....	400
24.20. Тираж издатих књига и брошура, по областима, 2001. ....	400
24.21. Рото штампа, према времену излажења и графичком презентирању, 1999-2001. ....	401
24.22. Непокретна регистрована културна добра, према врсти, попис 1994. ....	401

24.23. Непокретна регистрована културна добра, према врсти, категорији и времену настанка, попис 1994.....	402	30.4. Запослено особље .....	447
<b>25. ЗДРАВСТВО .....</b>	<b>403</b>	30.5. Запосленост .....	448
25.1. Здравствени радници запослени у здравству, болничке постеље и рад, 1997-2003. ....	405	30.6. Незапосленост .....	448
25.2. Општи преглед развоја здравства, 1997-2003. ....	405	30.7. Бруто домаћи производ, по тржишним ценама, 2003. ....	449
25.3. Структура постелног фонда и болеснички дани, према типу установе, 2003-2004. ....	406	30.8. Индекси трошкова живота .....	450
25.4. Служба опште медицине и специјалистичка служба, 2002-2004. ....	408	30.9. Површине, према категоријама коришћења земљишта, 2003. ....	451
25.5. Служба за заштиту и лечење зуба, 2002-2004. ....	408	30.10. Индекси пољопривредне производње .....	452
25.6. Служба за борбу против туберкулозе, 2002-2004. ....	409	30.11. Производња пшенице .....	453
25.7. Служба за здравствену заштиту, 2002-2004. ....	410	30.12. Производња кукуруза .....	454
25.8. Обољења, стања и повреде утврђене у ванболничким службама, 2002-2004. ....	411	30.13. Производња кромпира .....	454
25.9. Пријављени случајеви заразних болести, 2002-2004. ....	412	30.14. Производња шећерне репе .....	454
25.10. Резултати спровођења обавезних имунизација, 2003. ....	413	30.15. Улов рибе .....	455
25.11. Активна туберкулоза и ХИВ, 2003. ....	413	30.16. Производња млека .....	456
25.12. Прекиди трудноће, 2003. ....	414	30.17. Производња кокошјих јаја .....	456
<b>26. СОЦИЈАЛНО ОСИГУРАЊЕ .....</b>	<b>415</b>	30.18. Производња вуне .....	457
26.1. Здравствено осигурање, 1998-2004. ....	417	30.19. Производња вина .....	457
26.2. Инвалидско осигурање – повреде на раду, 2004. ....	417	30.20. Говеда, свиње, овце и живина .....	458
26.3. Пензијско и инвалидско осигурање запослених, 1998-2004. ....	418	30.21. Производња меса .....	460
26.4. Корисници пензија, 1997-2004. ....	418	30.22. Индекси индустријске производње .....	462
26.5. Корисници пензија, нови корисници и трајне обуставе током године, 1997-2004. ....	419	30.23. Електроенергија .....	463
26.6. Просечне пензије, 1997-2004. ....	419	30.24. Хидроенергија .....	464
26.7. Пензијско и инвалидско осигурање запослених - расходи, 2000-2004. ....	420	30.25. Производња угља .....	464
26.8. Пензијско и инвалидско осигурање пољопривредника и самосталних делатности, 2003-2004. ....	420	30.26. Производња лигнита и мрког угља .....	465
<b>27. СОЦИЈАЛНА ЗАШТИТА.....</b>	<b>421</b>	30.27. Производња сирове нафте .....	465
27.1. Установе за социјалну заштиту деце и омладине и штићеници .....	423	30.28. Производња сировог гвожђа и феролегура .....	466
27.2. Установе за социјалну заштиту одраслих и штићеници .....	423	30.29. Производња сировог челика .....	466
27.3. Радници у установама за социјалну заштиту деце и омладине.....	423	30.30. Производња електролитичког бакра .....	466
27.4. Радници у установама за социјалну заштиту одраслих .....	424	30.31. Производња злата .....	466
27.5. Додатак на децу .....	424	30.32. Производња олова .....	467
<b>28. ПРАВОСУЂЕ .....</b>	<b>425</b>	30.33. Производња цинка .....	467
28.1. Судови и тужилаштва, 1998-2002. ....	427	30.34. Производња боксита .....	467
28.2. Осуђена правна и одговорна лица за привредне преступе, 1999-2003. ....	427	30.35. Производња алуминијума .....	467
28.3. Пунолетни учиниоци кривичних дела, 1999-2003. ....	428	30.36. Производња цемента .....	468
28.4. Пунолетна осуђена лица, према кривичним санкцијама, 2003. ....	429	30.37. Производња новинског папира .....	468
28.5. Малолетни учиниоци кривичних дела, 1999-2003. ....	430	30.38. Производња природног гаса .....	469
28.6. Учиниоци кривичних дела, 2003. ....	431	30.39. Производња кадмијума .....	469
28.7. Учиниоци привредних преступа, 2003. ....	432	30.40. Производња памучног предива .....	469
<b>29. ОПШТИНЕ .....</b>	<b>433</b>	30.41. Производња соје .....	469
29.1. Површине, становништво, запослени и друштвени производ .....	434	30.42. Производња резане грађе .....	470
<b>30. МЕЂУНАРОДНИ ПРЕГЛЕД .....</b>	<b>439</b>	30.43. Производња дрвењаचे и целулозе.....	470
30.1. Становништво и површина, 2003. ....	440	30.44. Производња телевизора .....	471
30.2. Активно становништво, према полу, старости и активности .....	444	30.45. Производња путничких аутомобила .....	471
30.3. Рођења, умирања и бракови.....	445	30.46. Производња шећера.....	472
		30.47. Производња листова дувана .....	472
		30.48. Производња овса .....	472
		30.49. Производња пшеничног брашна .....	472
		30.50. Међународни поморски промет робе .....	473
		30.51. Поморски саобраћај.....	474
		30.52. Железнички саобраћај.....	475
		30.53. Извоз и увоз .....	476
		30.54. Девизни курсеви .....	477
		30.55. Доласци страних туриста .....	478
		30.56. Наставници и ученици .....	479
		30.57. Издате књиге .....	480
		30.58. Претплатници мобилне телефоније, 2003. ....	481
		30.59. Фиксни телефонски прикључци, 2003. ....	482
		30.60. Корисници интернета, 2003. ....	483

# CONTENTS

<b>PREFACE</b> .....	<b>3</b>	4.4. Total settlement number and number of settlements with negative natural increase, 1993 and 2003 .....	70
<b>CONTENTS</b> .....	<b>5</b>	4.5. Total urban settlements number and urban settlements number with negative natural increase, 1993 and 2003 .....	71
<b>BASIC PRINCIPLES OF COMPILING STATISTICAL YEARBOOK OF SERBIA</b> .....	<b>13</b>	4.6. Total "other" settlements number and "other" settlements number with negative natural increase, 1993 and 2003 .....	71
<b>1. GEOGRAPHICAL REVIEW</b> .....	<b>17</b>	4.7. Area, population and households, by censuses .....	72
1.1. Geographical coordinates of the extreme points of Serbia .....	18	4.8. Settlements by bigness and habitants number, by census 2002. ....	73
1.2. Length of boundaries .....	18	4.9. Settlements by type and population number increase/decrease, 1991 - 2002 .....	73
1.3. Area of Serbia, republic and ap .....	18	4.10. Population by age group and sex, by censuses 1991 and 2002. ....	74
1.4. Territorial distribution of Serbia (01.01.2005) .....	18	4.11. Population by ethnic nationality, by censuses 1991 and 2002 ..	74
1.5. Lakes .....	19	4.12. Population by activity and sex, by censuses .....	75
1.6. Mountain peaks .....	19	4.13. Agricultural population by censuses .....	76
1.7. Major rivers .....	20	4.14. Agricultural population by activity and age group, by censuses 1991 and 2002. ....	77
1.8. Canals .....	20	4.15. Changes in socio-economic structures of population, by censuses .....	77
1.9. Earthquakes, 1976-2004 .....	21	4.16. Population aged 10 and over, by literacy, age group and sex by censuses, 1991 and 2002 .....	78
<b>2. CLIMATE AND ENVIRONMENT</b> .....	<b>23</b>	4.17. Population aged 15 and over, by educational attainment and sex, by census 2002 .....	78
2.1. Protected natural areas .....	30	4.18. Households according to number of members, by censuses .....	79
2.2. National parks .....	30	4.19. Marriages by age of groom and bride .....	79
2.3. Natural cultural patrimony under UNESCO protection .....	30	4.20. First marriages by age of groom and bride, 2003 .....	80
2.4. Review of main meteorological data, 2003-2004 .....	31	4.21. Divorces by age of husband and wife .....	80
2.5. Air quality, 2004 .....	34	4.22. Divorces by duration of marriages, number of dependent children and to whom children are given .....	81
2.6. Chemical composition of precipitation, 2004 .....	35	4.23. Basic indicators on marriages and divorces .....	82
2.7. Surface waters' quality, 2004 .....	36	4.24. Population migrations over the period 1998-2003 .....	82
2.8. Rivers water level, 1995 - 2004 .....	37	4.25. Inter-republics (inter-provinces) migration rate per 1000 inhabitants in the period 1998-2003 .....	84
2.9. River temperatures, 2004 .....	37	4.26. Age structure of population displaced by settlements type and residence changes, 2003 .....	85
2.10. Underground water level .....	38	4.27. General, specific and total fertility rate .....	86
2.11. Settlement waters usage and protection .....	39	4.28. Deaths by place of occurrence and medical treatment .....	86
2.12. Water utilization and protection in industry, 1999-2003 .....	40	4.29. Deaths by age group and sex .....	87
2.13. Water supplied to industry, 2003 .....	41	4.30. Specific mortality rates .....	88
2.14. Discharge of waste water from industry .....	42	4.31. Causes of deaths .....	89
2.15. Floods, protection against waters 1999 and 2002 .....	43	4.32. Infant mortality by age group .....	91
2.16. Irrigation, 2000-2004 .....	44	4.33. Most frequent causes of infant deaths .....	91
2.17. Garbage dumps and solid wastes, 1999 .....	45	4.34. Deaths caused by accidents .....	93
<b>3. SOCIAL AND POLITICAL SYSTEM</b> .....	<b>48</b>	4.35. Deaths caused by suicides .....	94
3.1. Elections of deputies to the National Assembly of the Republic of Serbia, 2000 and 2003 .....	53	4.36. Deaths caused by homicides .....	95
3.2. Electoral lists which gained mandates, according to gained mandates and votes number 2000 and 2003 .....	53	4.37. Natural population changes by areas, 1993 and 2003 .....	96
3.3. Elections for the President of the Republic of Serbia, 2000 and 2003 .....	54	4.38. Births, deaths, marriages and divorces, 1993 and 2003 .....	96
3.4. Elections for the President of the, 2004 .....	54	<b>5. EMPLOYMENT AND EARNINGS</b> .....	<b>99</b>
3.5. Elections for the President of the Republic of Serbia, 2003 and 2004 .....	55	5.1. Employed persons, 1997-2004 .....	103
3.6. Proposers political parties and coalitions by number of candidates for board members and elected board members, 2004 .....	56	5.2. Employed women, 1997-2004 .....	103
3.7. Board members of assemblies of municipalities by participation of women and their age, 2004 .....	57	5.3. Employed persons by fields of classification of activities, 2002 - 2004 .....	104
3.8. Board members of assemblies of municipalities, by occupation, 2004 (part one) .....	57	5.4. Population by activity, October 2004 .....	106
3.9. Board members of assemblies of municipalities by occupation, 2004(part two) .....	57	5.5. Women by activity, October 2004 .....	106
3.10. Candidates for presidents and elected presidents of the municipalities, 2004 .....	58	5.6. Employed persons by activities, October 2004 .....	107
3.11. Proposers-political parties and coalitions according to the number of candidates and elected presidents of municipalities, 2004 .....	58	5.7. Employed persons by sex and sector of ownership, October 2004 .....	107
3.12. Units of register by form of organization, ownership, capital origin and activities domain as of 31.12. 2004 .....	59	5.8. Employed persons by working status, October 2004 .....	108
3.13. Units of the register by organization form, ownership, capital origin and activities domain of (CA) as of 31.12. 2004 .....	61	5.9. Employed persons by state of ownership and educational attainment, October 2004 .....	108
3.14. Shops number by kind - organization form as of 31.12. 2004 .....	63	5.10. Placement, 1997-2004 .....	109
3.15. Shops number by activities domain as of 31.12. 2004 .....	63	5.11. Unemployed persons according to level of professional education, 2003 and 2004 .....	110
<b>4. POPULATION</b> .....	<b>64</b>	5.12. Unemployed persons by length of work seeking, October 2004 .....	111
4.1. Population changes .....	69	5.13. Unemployed persons who were formerly employed, by reasons of unemployment, October 2004 .....	111
4.2. Mean age of population, ageing index and life expectancy at birth .....	69	5.14. Structure of unemployed persons by educational attainment, October 2004 .....	111
4.3. Total number of municipalities and number of municipalities with negative natural increase, 1993 and 2003 .....	70	5.15. Average salaries and indices of average salaries by level of professional education, September of 2003 and 2004 .....	112

5.16. Chain indices of nominal and real average net salaries, 1997-2004.....	112
5.17. Average salaries and indices of nominal and real average salaries by fields of activities, 2003 and 2004.....	113
<b>6. NATIONAL ACCOUNTS.....</b>	<b>115</b>
<i>System of accounts</i> .....	119
6.1. Gross Domestic Product by institutional sectors at market prices.....	123
6.2. Gross value added at basic prices according to the Classification of activities.....	123
6.3. Gross Domestic Product.....	123
6.4. Final consumption of households, 2003.....	124
6.5. Gross Domestic Product.....	126
6.6. Gross Domestic Product.....	128
<b>7. GROSS DOMESTIC (MATERIAL) PRODUCT.....</b>	<b>131</b>
7.1. Gross Domestic (material) Product and intermediate consumption 2001-2003.....	133
7.2. Gross Domestic (material) Product and intermediate consumption by ownership types, 2003.....	135
7.3. Gross Domestic (material) Product and intermediate consumption by divisions, 2003.....	139
7.4. Value of production of private sector, 2003.....	145
<b>8. PERSONAL CONSUMPTION.....</b>	<b>148</b>
8.1. Available and spent resources in 2004 monthly average by member of a household.....	150
8.2. Availabilities in households by durables, 2004.....	156
<b>9. SOCIAL ACTIVITIES AND PUBLIC CONSUMPTION.....</b>	<b>158</b>
9.1. Revenues and expenditure of social activities, 2001-2003.....	160
9.2. Employed, assets and social activities revenues, 2003.....	162
9.3. Expenditure of social activities, 2003.....	174
9.4. Share of current expenditure of social activities in national income, 2001-2003.....	186
9.5. Budget of the Republic, 1999-2001.....	186
9.6. Distributed public revenues and incomes, 2003 and 2004.....	187
<b>10. INVESTMENT IN FIXED ASSETS.....</b>	<b>188</b>
10.1. Total realized investment in fixed assets by technical structure, 2001 and 2002.....	191
10.2. Realized investment in fixed assets of the social sector by technical structure, 2001 and 2002.....	193
10.3. Realized investment in fixed assets of the private sector by technical structure, 2001 and 2002.....	195
10.4. Total realized investment in fixed assets by technical structure, 2002 and 2003.....	196
10.5. Realized investment in fixed assets of the social sector by technical structure, 2002 and 2003.....	198
10.6. Realized investment in fixed assets of the private sector by technical structure, 2002 and 2003.....	200
10.7. Realized investments by type of construction, technical structure and purpose, 2003.....	202
10.8. Payments for investment by principal sources of financing, 2003.....	211
<b>11. MONEY.....</b>	<b>220</b>
11.1. Net domestic assets of banks, 2002-2004.....	222
11.2. Money supply M1, by sectors, 2002-2004.....	222
11.3. Monetary institutions balance, 2002-2004.....	223
11.4. Foreign exchange reserves, 2002-2004.....	224
11.5. Exchange rates, 1995-2004.....	224
11.6. Balance of payments of Republic Serbia, 2002-2004.....	225
11.7. Balance of the National Bank of Serbia, 2002-2004.....	226
11.8. Balance of commercial banks, 2002-2004.....	227
<b>12. PRICES.....</b>	<b>228</b>
12.1. Price indices, 1959 - 2004.....	232
12.2. Indices of producers' prices of agricultural and fishing products, 2002 - 2004.....	232
12.3. Indices of producers' prices of industrial products, 2002 - 2004.....	233
12.4. Indices of prices of industrial products in wholesale trade, 2002 - 2004.....	234
12.5. Indices of retail prices, 2002 - 2004.....	234
12.6. Catering trades services prices indices, 2002 - 2004.....	235
12.7. Consumer prices indices, 2002 - 2004.....	235
12.8. Average retail prices, 2004.....	236
<b>13. AGRICULTURE.....</b>	<b>238</b>
13.1. Summary of agricultural development, 2000-2004.....	243
13.2. Basic development indicators, 2000-2004.....	245
13.3. Indices of agricultural production, 2000-2004.....	246
13.4. Aricultural land by categories of use, 2000-2004.....	247
13.5. Arable land by way of use, 2000-2004.....	247
13.6. Sown area with major field crops, 2000-2004.....	248
13.7. Production of cereals, 2000-2004.....	249
13.8. Production of industrial crops, 2000-2004.....	250
13.9. Production of vegetable crops, 2000-2004.....	251
13.10. Production of fodder crops, 2000-2004.....	252
13.11. Fruit trees and production of fruit, 2000-2004.....	253
13.12. Berry fruit production, 2000-2004.....	254
13.13. Vineyards and grapes production, 2000-2004.....	254
13.14. Fruit and grapes home processing, 2000-2004.....	254
13.15. Livestock, poultry and beehives, 2000-2005.....	255
13.16. Balance of livestock and poultry, 2000-2004.....	258
13.17. Slaughtered livestock, 2000-2004.....	259
13.18. Increase of livestock and poultry, 2000-2004.....	260
13.19. Meat production, 2000-2004.....	261
13.20. Production of milk, wool, eggs and honey, 2000-2004.....	262
13.21. Veterinary organizations and employees, 2000-2004.....	262
13.22. Agricultural machines in agricultural enterprises and cooperatives, 2002-2004.....	263
13.23. Workers in enterprises and cooperatives, 2000-2004.....	263
13.24. Enterprises and co-operatives according to land size, 2000-2004.....	264
13.25. Agricultural holdings according to total used area, Census 2002.....	265
<b>14. FORESTRY.....</b>	<b>266</b>
14.1. Forests by area in 2002.....	268
14.2. Basic data on forestry development 2002-2004.....	268
14.3. Growing and forests regeneration, 2002-2004.....	269
14.4. Artificial afforestation and planting repair 2002-2004.....	269
14.5. Silviculture 2002-2004.....	270
14.6. Forest roads, transport equipment and machinery 2002-2004.....	270
14.7. Felling in forests 2002-2004.....	271
14.8. Felling in forests and outside forests by species.....	271
14.9. Forest assortments manufacture 2002-2004.....	272
14.10. Average gross felled timber by lumberjacks 2002-2004.....	272
14.11. Sale of forest assortments 2002-2004.....	272
14.12. Forests growing and regeneration, 2004.....	272
14.13. Forests felling, 2004.....	273
14.14. Damages to forests, 2002-2004.....	273
14.15. Hunting grounds area, hunters and hunting facilities, 1999, 2001 and 2003.....	273
14.16. Game number and game shot 1999, 2001 and 2003.....	273
<b>15. INDUSTRY.....</b>	<b>274</b>
15.1. Electricity generation and consumption balance, 2004.....	276
15.2. Electricity and fuel consumption in industry, 2000-2004.....	276
15.3. Indices of industrial production and labour productivity, 2000-2004.....	277
15.4. Indices of industrial production by divisions, 2000-2004.....	277
15.5. Industrial products, 2003-2004.....	279
<b>16. CONSTRUCTION.....</b>	<b>284</b>
16.1. Value of construction works done, 2003-2004.....	287
16.2. Housing construction - dwellings completed, 2000-2004.....	291
16.3. Dwellings non-completed, 2000-2004.....	291
16.4. Prices of dwellings of new construction, 1999-2004.....	292
16.5. Construction works abroad, 2000-2004.....	292
16.6. Consumption of building material, fuel and electricity in the Republic of Serbia, 2000-2004.....	293
16.7. Housing stock by type of dwelling and availabilities, 2000-2004.....	296
16.8. Housing stock by censuses.....	297
<b>17. EXTERNAL TRADE.....</b>	<b>298</b>
17.1. External trade balance.....	300
17.2. External trade by selected kinds of external trade transactions.....	300
17.3. Exportation and importation of merchandise by economic zones, 2002-2004.....	301
17.4. Exportation of merchandise by countries, 2002-2004.....	302
17.5. Importation of merchandise by countries, 2002-2004.....	303

17.6. Exportation and importation by B.E.C. destination, 2002-2004.....	304	<b>21. TRANSPORT, STORAGE AND COMMUNICATIONS .....</b>	<b>350</b>
17.7. Exportation and importation by merchandise sections of the SITC, 2002-2004 .....	305	21.1. Physical volume indices of transport, storage and communications services, 1999-2004 .....	353
17.8. Exportation and importation by merchandise sections of the SITC, 2002-2004 .....	305	21.2. Physical volume indices of transport, storage and communications services, 1999-2004 .....	353
17.9. Value of exportation by classification of activities, 2002-2004.....	306	21.3. Foreign currency receipts of transport, storage and communications enterprises .....	354
17.10. Value of importation by classification of activities, 2003-2004 .....	307	21.4. Carrying capacity of transport, storage and communications enterprises .....	354
17.11. Republic of Serbia exportation and importation by areas, 1991-2004 .....	308	21.5. Operations of transport, storage and communications enterprises .....	354
17.12. Exportation of merchandise, by sections of the SITC, 1991-2004 .....	308	21.6. Employees in transport, storage and communications enterprises, 1999-2004 .....	355
17.13. Importation of merchandise, by sections of the SITC, 1991 -2004 .....	309	21.7. Generating power of transport, storage and communications enterprises, 1999-2004 .....	355
17.14. Export by prevalent activity of exported goods' producers (selected activities), 2003 - 2004.....	310	21.8. Consumption of fuel and electricity by transport, storage and communications enterprises, 1999-2004.....	356
17.15. Import by prevalent activity of imported goods' users (selected activities), 2003 - 2004 .....	311	21.9. Railway assets, 1999-2004 .....	356
17.16. Principal articles exported by countries of destination, 2002 - 2004.....	312	21.10. Use of transport equipment of railway transport, 1999-2004 .....	356
17.17. Principal articles imported by countries of origin, 2002 -2004 .....	315	21.11. Passengers and goods traffic in railway stations, 1999-2004 .....	357
17.18. Indices of unit values and physical volume of exportation, 2001 - 2003.....	318	21.12. Equipment and operations of enterprises of inland waterway transport, 1999-2004.....	357
17.19. Indices of unit values and physical volume of importation, 2001 - 2003.....	319	21.13. Registered inland waterway fleet by years of construction, end of 2004.....	357
<b>18. DOMESTIC TRADE .....</b>	<b>320</b>	21.14. Goods traffic at river ports, 1999-2004 .....	357
18.1. General summary of domestic trade development, 2000-2004.....	322	21.15. International traffic at river ports by commodities, 1999-2004 .....	358
18.2. Shops, employees and turnover in retail trade, 2000-2004 .....	323	21.16. Equipment and operations of air transport enterprises, 1999-2004 .....	359
18.3. Retail trade, 2000-2004 .....	323	21.17. Passengers, aircrafts and goods traffic at national airports, 1999-2004 .....	359
18.4. Turnover structure in retail trade by modality of payment, 2000-2004.....	324	21.18. Roads by types of surfacing and economic importance, 1999-2004.....	360
18.5. Turnover of goods in retail trade by groups of goods and trade activities in 2004.....	324	21.19. Roads by economic importance, type of surfacing, end of 2004.....	360
18.6. Employees and turnover in wholesale trade, 2000-2004 .....	327	21.20. Equipment and operations of road transport enterprises, 1999-2004 .....	360
18.7. Wholesale trade, 2000-2004 .....	327	21.21. Transport by types of goods in road transport, 2000-2004.....	361
18.8. Turnover structure in wholesale trade by purchasers, 2000-2004 .....	328	21.22. International traffic by type of, commodity in road transport, 2000-2004 .....	362
18.9. Turnover of goods in wholesale trade by groups of goods and trade activities in 2004.....	329	21.23. Registered road vehicles and trailers, end of 2004 .....	362
18.10. Sale and purchase of agricultural, forestry and fishing products - value, 2003-2004.....	330	21.24. Equipment and operations of city transport enterprises, 1999-2004 .....	363
18.11. Sale and purchase of agricultural, forestry and fishing products - quantities, 2003-2004 .....	331	21.25. Operations of cargo handling enterprises, 1999-2004 .....	363
18.12. Sale of agricultural products at market places, 2003-2004.....	333	21.26. Post activities and telecommunications .....	363
<b>19. CATERING TRADE .....</b>	<b>334</b>	<b>22. EDUCATION.....</b>	<b>364</b>
19.1. Summary of catering development, 2000-2003 .....	336	22.1. Basic indicators about schools.....	368
19.2. Catering, 2000-2003.....	336	22.2. Elementary indicators about primary and secondary schools ..	369
19.3. Business units, employees and turnover in catering trades, 2002-2003.....	337	22.3. Teachers in primary and secondary schools .....	372
19.4. Turnover in catering trades, 2002-2003.....	337	22.4. Schools and students in ethnic languages .....	373
19.5. Business units and employees by type of catering establishments, 2000-2003 .....	338	22.5. Children in primary and secondary education, primary education completed and continuation of schooling.....	375
19.6. Private sector of catering trades, 2000-2003 .....	339	22.6. Institutions for pre-school education and student welfare .....	375
19.7. Accommodation facilities, 2000-2004.....	340	22.7. Beneficiaries of pupils' homes and students' hostels by sex and school .....	376
19.8. Accommodation facilities by types of tourist resorts and facilities, 2000-2004.....	340	22.8. Employees in pre-school institutions and students' hostels .....	376
<b>20. TOURISM .....</b>	<b>342</b>	22.9. High schools and faculties .....	377
20.1. Guest arrivals and nights by areas, 2000-2004 .....	343	22.10. Students by years of studying and way of financing studies.....	377
20.2. Guest arrivals and nights by type of accommodation establishments in 2004.....	343	22.11.1. High schools, faculties, students and teachers in 2004/05 school years .....	378
20.3. Guest arrivals and nights by countries of origin, 2000-2004.....	345	22.11.2. High schools, faculties, students and teachers, 2004/05 school years .....	378
20.4. Guest arrivals by types of tourist resorts and countries of origin, 2000-2004.....	346	22.12. Graduated students, 2001-2003 .....	380
20.5. Guest nights by types of tourist resorts and countries of origin, 2000-2004.....	347	22.13. Specialists, masters and doctors of science, 2003.....	381
20.6. Guest nights by types of tourist resorts and accommodation establishments in 2004.....	348	<b>23. SCIENCE .....</b>	<b>383</b>
20.7. Guest arrivals, nights and beds by tourist resorts, 2004.....	349	23.1. Scientific-research and development institutions, 1968-2003 .....	385
		23.2. Scientific-research and development institutions by scientific fields, 2003.....	386

<b>24. CULTURE AND SPORTS.....</b>	<b>387</b>	28.3. Adult perpetrators of criminal offences, 1999-2003.....	428
24.1. Archives.....	390	28.4. Adults sentenced for criminal offences according to type of criminal sanctions, 2003.....	429
24.2. Cultural-artistic and cultural-educational associations.....	390	28.5. Minor perpetrators of criminal offences, 1999-2003.....	430
24.3. Scientific, professional and school libraries.....	390	28.6. Perpetrators of criminal offences, 2003.....	431
24.4. Public libraries.....	391	28.7. Perpetrators of economic violations, 2003.....	432
24.5. Utilization of library fund of scientific, professional and public libraries.....	391	<b>29. REVIEW OF COMMUNES.....</b>	<b>433</b>
24.6. Museums.....	392	29.1. Area, population, employed persons and Gross Domestic (material) Product.....	434
24.7. Professional theatres.....	392	<b>30. INTERNATIONAL REVIEW.....</b>	<b>439</b>
24.8. Amateur and children's theatres.....	392	30.1. Population and area, 2003.....	440
24.9. Broadcasting stations.....	393	30.2. Population by sex, age and economically active population in total population.....	444
24.10. Radio and television subscribers.....	393	30.3. Births, deaths and marriages.....	445
24.11. Television.....	394	30.4. Employed persons.....	447
24.12. Cinemas.....	394	30.5. Employment.....	448
24.13. Number of volumes and circulation of books and brochures by language of publication 2000-2001.....	395	30.6. Unemployment.....	448
24.14. Published books and brochures by author origin 2000-2001.....	395	30.7. Gross Domestic Product at market prices, 2003.....	449
24.15. Newspapers and periodicals of ethnic nationalities.....	396	30.8. Consumer price indices.....	450
24.16. Number of volumes and circulation of translated books and brochures by language of original, 2000-2001.....	397	30.9. Areas by categories of land exploitation, 2003.....	451
24.17. Newspapers by time of publishing and by publisher.....	398	30.10. Agricultural production indices.....	452
24.18. Periodicals by time of publishing and publisher.....	399	30.11. Wheat production.....	453
24.19. Number of published books and brochures by subject areas, 2001.....	400	30.12. Maize production.....	454
24.20. Circulation of published books and brochures by subject areas, 2001.....	400	30.13. Potatoes production.....	454
24.21. Newsprint literature by time of publishing and graphic presentation, 1999-2001.....	401	30.14. Sugar beet production.....	454
24.22. Registered cultural monuments by type, Census 1994.....	401	30.15. Fish catches.....	455
24.23. Registered cultural monuments by type, category and period of origin, Census 1994.....	402	30.16. Milk production.....	456
<b>25. PUBLIC HEALTH.....</b>	<b>403</b>	30.17. Hen eggs production.....	456
25.1. Medical staff employed in public health services, beds available and activity, 1997-2003.....	405	30.18. Wool production.....	457
25.2. Summary of public health development, 1997-2003.....	405	30.19. Production of wine.....	457
25.3. Beds available and hospitalization days, by institution type, 2003-2004.....	406	30.20. Cattle, pigs, sheep and poultry.....	458
25.4. General medical services and specialized service, 2002-2004.....	408	30.21. Meat production.....	460
25.5. Dental service, 2002-2004.....	408	30.22. Indices of industrial production.....	462
25.6. Service for protection against tuberculosis 2002-2004.....	409	30.23. Electricity.....	463
25.7. Health care service.....	410	30.24. Hydroelectric power.....	464
25.8. Detected diseases, conditions and injuries in out-patient services, 2003-2004.....	411	30.25. Coal production.....	464
25.9. Notifications of infectious diseases, 2002-2004.....	412	30.26. Lignite and brown coal production.....	465
25.10. Results of obliged immunizations, 2003.....	413	30.27. Crude petroleum production.....	465
25.11. Active tuberculosis and HIV, 2003.....	413	30.28. Pig-iron and ferro-alloys production.....	466
25.12. Abortions, 2003.....	414	30.29. Crude steel production.....	466
<b>26. SOCIAL INSURANCE.....</b>	<b>415</b>	30.30. Refined copper production.....	466
26.1. Health insurance, 1998 - 2004.....	417	30.31. Gold production.....	466
26.2. Disability insurance – professional injuries, 2004.....	417	30.32. Lead production.....	467
26.3. Pension and disability insurance of employed persons, 1998 - 2004.....	418	30.33. Zinc production.....	467
26.4. Beneficiaries of pensions, 1997 - 2004.....	418	30.34. Bauxite production.....	467
26.5. Pension and disability insurance of employed, 1997 - 2004.....	419	30.35. Aluminium production.....	467
26.6. Average pensions, 1997 - 2004.....	419	30.36. Cement production.....	468
26.7. Pension and disability insurance of employed persons - expenditures, 2000 - 2004.....	420	30.37. Newsprint production.....	468
26.8. Pension and disability insurance of farmers and independent activities, 2003 - 2004.....	420	30.38. Natural gas production.....	469
<b>27. SOCIAL WELFARE.....</b>	<b>421</b>	30.39. Cadmium production.....	469
27.1. Social welfare institutions for children and youth and proteges.....	423	30.40. Cotton yarn production.....	469
27.2. Social welfare institutions for adults and proteges.....	423	30.41. Soybeans production.....	469
27.3. Employees in social welfare institutions for children and youth.....	423	30.42. Production of sawnwood.....	470
27.4. Employees in social welfare institutions for adults.....	424	30.43. Groundwood pulp and pulp production.....	470
27.5. Children allowance.....	424	30.44. Television set production.....	471
<b>28. ADMINISTRATION OF JUSTICE.....</b>	<b>425</b>	30.45. Passenger cars production.....	471
28.1. Courts and public prosecutors offices, 1998-2002.....	427	30.46. Sugar production.....	472
28.2. Legal and responsible entities sentenced for economic violations, 1999-2003.....	427	30.47. Tobacco leaves production.....	472
		30.48. Oats production.....	472
		30.49. Wheat flour production.....	472
		30.50. International maritime goods turnover.....	473
		30.51. Maritime transport.....	474
		30.52. Railway transport.....	475
		30.53. Exports and imports.....	476
		30.54. Exchange rates.....	477
		30.55. Foreign tourist arrivals.....	478
		30.56. Teachers and pupils.....	479
		30.57. Issued books.....	480
		30.58. Cellular mobile telephone subscribers, 2003.....	481
		30.59. Main telephone lines in operation, 2003.....	482
		30.60. Internet users, 2003.....	483

## СКРАЋЕНИЦЕ

АП	= аутономна покрајина
USD	= амерички долар
БРТ	= бруто регистарска тона
ВКВ	= висококвалификовани радник
ФОБ	= вредност робе на граници при извозу робе, увећана за трошкове транспорта, осигурања и др. до границе Републике Србије
ЦИФ	= вредност робе на граници при увозу увећана за трошкове транспорта, осигурања и др., до границе Републике Србије
GWh	= гигават час
гр	= грам
дин.	= динар
ДО	= друштвене организације
ДПЗ	= друштвено-политичке заједнице
ДПО	= друштвено-политичке организације
ЗР	= Заједница ризика
КВ	= квалификовани радник
kW	= киловат
kWh	= киловат час
kVA	= киловолт ампер
kg	= килограм
km	= километар
КД	= класификација делатности
ком.	= команда
КС	= коњска снага
КЗ	= Кривични законик
ℓ	= литар
MW	= мегават
MWh	= мегават час
MVA	= мегаволт ампер
m	= метар
q	= метричка цента, 100 kg
млрд.	= милијарда
мил.	= милион
НРТ	= нето регистарска тона
ОЗР	= Основна заједница ризика
ПТТ	= Пошта, телеграф и телефон
РО	= радна организација
РС	= Република Србија
РЗСС	= Републички завод за статистику Србије
СЗС	= Савезни завод за статистику
cm	= сантиметар
s	= секунда
СМТК	= Стандардна међународна трговинска класификација
TJ	= тера џул
ha	= хектар
hl	= хектолитар
hl <sup>0</sup>	= хектолитарски степен
hPa	= хекто-паскал
хиљ.	= хиљада

## ABBREVIATIONS

AR	= Autonomous region
USD	= United States Dollar
GRT	= gross registered tons
HCW	= Highly skilled worker
FOB	= export value of commodities plus transportation costs and insurance, etc. up to the Serbian border
CIF	= import value commodities plus transportation costs and insurance, etc. up to the Serbian border
Gwh	= gigawatt-hour
gr	= gram
din.	= dinar
SO	= social organizations
SPO	= socio-political organizations
SPC	= socio-political communities
CR	= Community of risks
SW	= skilled worker
kW	= kilowatt
kWh	= kilowatt-hour
kVA	= kolovolt-ampere
kg	= kilogram
km	= kilometer
CA	= Classification of activities
pcs.	= pieces
HP	= horse power
PC	= Penal code
ℓ	= litre
MW	= megawatt
MWh	= megawatt-hour
MVA	= megavolt-ampere
m	= meter
MC	= metric cent, 100 kg
bill.	= billion
mill.	= million
NRT	= net registered ton
BCR	= Basic Community of risks
PTT	= Post, telegraph and telephone
WC	= Working community
RS	= Republic of Serbia
SORS	= Statistical Office of the Republic of Serbia
cm	= centimeter
sec.	= second
SITC	= Standard International Trade Classification
TJ	= terajoules
ha	= hectare
hl	= hectolitre
hl <sup>0</sup>	= hectolitre degree
hPa	= hecto-pascal
thous.	= thousand

## ЗНАЦИ

-	= нема појаве
...	= не располаже се податком
0	= податак је мањи од 0,5 од дате јединице мере
∅	= просек
( )	= непотпун, односно недовољно проверен податак
*	= исправљен податак
↑←	= обухваћено податком у правцу стрелице

## SYMBOLS

-	= no occurrence of event
...	= data not available
0	= value not zero but less than 0,5 of the unit
∅	= average
( )	= incomplete or insufficiently estimated data
*	= corrected data
↑←	= covered by datum in the direction of the arrow



## ОСНОВНА НАЧЕЛА УРЕЂЕЊА СТАТИСТИЧКОГ ГОДИШЊАКА СРБИЈЕ

### Основи приказивања

Статистички подаци у Годишњаку представљају избор основних података из веома обимне документационе грађе близу 200 статистичких истраживања која се спроводе у току године. Овакав избор требало би да задовољи шире друштвене потребе за статистичким подацима. За детаљније проучавање појединих питања корисници се упућују на друге статистичке публикације које издаје Завод, као и на богату документацију коју није могуће публиковати, а која се налази у библиотеци Завода.

Посебан проблем у композицији Годишњака био је избор података које је требало приказати по подручјима. При избору грађе принцип је био да се по подручјима прикажу само најзначајнији подаци. У Годишњаку преовлађује шири избор података за Републику Србију и за централну Србију и аутономне покрајине (по броју обележја или по броју година). За сваку привредну област дати су и основни индекси, што пружа могућност међусобног упоређивања динамике развоја свих привредних делатности. Други вид приказивања омогућава да се уочи како положај целе привреде, њена структура и развој, тако и улога сваке од привредних делатности посебно. Ова могућност дата је у поглављима о запослености, друштвеном производу и народном доходу, привредним предузећима и организацијама, инвестицијама, ценама и зарадама.

Ванпривредне делатности приказане су у посебним поглављима и на сличан начин (образовање, наука, култура и уметност, социјална заштита, социјално осигурање и др.), као и у сводним поглављима (запосленост, ванпривредне делатности, инвестиције, зараде).

### Методолошка објашњења

Методолошка објашњења, неопходна за правилно коришћење објављених података, дата су уз свако поглавље Годишњака, и садрже информације о изворима и методама прикупљања података, обухватности и упоредивости података и дефиниције. Детаљна методолошка објашњења дата су уз методологију истраживања у едицији "Методолошки материјали", у издању некадашњег Савезног завода за статистику.

### Извори података

Подаци публиковани у Годишњаку представљају резултате добијене од редовних статистичких извештајних служби, и резултате повремених пописа и анкета спроведених на основу програма статистичких истраживања, који доноси Народна Скупштина Републике Србије. Поред података које су обрадили заводи за статистику у

## BASIC PRINCIPLES OF COMPILING STATISTICAL YEARBOOK OF SERBIA

### Presentation basics

The statistical data in the Yearbook are the summary of basic data from more than 200 statistical surveys that are carried out during the year. This summary should satisfy wide public need for statistical data. For detailed study of certain statistical questions users are directed to other statistical reviews issued by Statistical Office of the Republic of Serbia, as well as to Statistical Office Library's large number of other statistical, not published documents.

The major problem in Statistical Yearbook composition was the choice of data to be presented by areas. When choosing the data the basic principle was to present major statistical data by area, only. In the Yearbook Republic of Serbia as well as for Central Serbia and Autonomous Provinces variety of data are given (by characteristics and/or by years). For each economical field indices are given to enable cross reference of development dynamics for all economical activities. The other method of presenting data gives the possibility to overview the position of the whole economy, its structure and development, as well as to overview the role of each economical activity, separately. Employment, GDP, National Income, Enterprises and Organizations, Investments, Prices and Income chapters preserve that possibility.

Non-economical activities are presented in separate sections and in the similar way (education, science, culture and art, social security and insurance etc.) as well as in comprehensive sections (employment, non-economical activities, investments, earnings).

### Methodological explanations

Methodological explanations, necessary for proper use of published data, are given in each section of the Yearbook, together with source and methods of collecting data, coverage and comparability of data and definitions. Detailed methodological explanations including research methodology are given in a publication "Methodological Papers", published by former Federal Statistical Office.

### Data Sources

The data published in Yearbook reflect the results of regular reports obtained from regular statistical reporting services, and periodical censuses and surveys from Statistical Survey Program brought by National Assembly of the Republic of Serbia. Besides data collected by statistical offices, the Yearbook contains also results of statistical surveys of non-statistical institutions such as: statistical

Годишњаку су дати и подаци из статистичке грађе више нестатистичких институција: Народне банке Србије – Завод за обрачун и плаћања, Министарства финансија Републике Србије, Завода за социјално осигурање, Републичког хидрометеоролошког завода, Министарства правде, Министарства за пољопривреду, шумарство и водопривреду, Министарства унутрашњих послова, Министарства за бригу о породици, Националне службе за запошљавање, Сеизмолошког завода Републике Србије, Републичке геодетске управе и др. Уз податке који потичу из ових институција означен је извор података, а подаци су преузети у изворном облику. То се нарочито односи на податке од 1999. године, који садрже податке за Косово и Метохију.

### **Обухватност и упоредивост**

С обзиром на то да је обухватност појединих појава које статистика истражује различита – потпуна или делимична – у методолошким објашњењима то је посебно наглашено. Код појава које нису обухваћене потпуно, најчешће нису обухваћене све јединице (ВЦЦГ, МУП и др.).

Упоредивост података обезбеђена је у највећем броју табела. Међутим, због промене класификација и номенклатура по којима је вршено груписање података, поједине серије нису у потпуности упоредиве у свим годинама. Такође, због различитих метода, које су у току дужег периода примењиване, долази до непотпуне упоредивости.

### **Техника приказивања**

Нумерација табела у Годишњаку извршена је на тај начин што први број у наслову означава поглавље, а други број (иза тачке) редни број табеле унутар поглавља.

Сумарни искази се због заокругљивања не слажу увек са збиром заокругљених појединачних података.

У “Статистичком годишњаку Србије”, од 2000. године, за потребе публикација, промењени су називи подручја за која се подаци објављују, па су у употреби следећи називи: Република Србија, централна Србија, Војводина, и Косово и Метохија.

Из познатих разлога, Завод од 1999. године, није у могућности да прикупља нити да обрађује податке за Косово и Метохију, тако да подаци за Републику Србију представљају збир одговарајућих података за централну Србију и Војводину. Уз сваку табелу дата је одговарајућа напомена.

Табеле у “Статистичком годишњаку Србије, 2005” садрже податке према Класификацији делатности (КД) која се примењује од 1. јануара 2001. године (“Сл. лист СРЈ”, бр. 31/96 и бр. 59/98).

material from several non-statistical institutions such as: Payments Operation Services of NBS, Social Security Office, Republic Hydro-meteorological Institute, Ministry of Justice, Ministry of Agriculture, Forestry and Water Supply, Ministry of Internal Affairs, Ministry of Family Care, National Employment Service, Seismological Institute of Republic of Serbia, Republic Geodesy Bureau etc. The sources of data collected by above mentioned institutions are marked, and data are taken in authentic form. This particularly relate to year 1999, which includes data for Kosovo and Metohia.

### **Coverage and comparability**

In methodological explanations it is particularly emphasized that statistical data frames are different – complete or partial. In the case of events not covered completely, mostly all units are not covered (Military, Ministry of Internal Affairs etc.).

Data comparability is provided in almost all tables. However, because of classification and nomenclature changes, by which the data are grouped, some series are not completely comparable through all years. Also, due to the different methods applied during the long period of time, there is incomplete data comparability.

### **Data presentation technique**

The numeration of tables in this Yearbook has been presented in the way that the first number in the headline is the chapter number, and the second number (after dot) is the order number of table within the chapter.

Due to the rounding of numbers, the totals are not always equal to summary of rounded individual data.

Since year 2000 there has been a change of region naming for which the statistical data have been published in “Statistical Yearbook of Serbia”, and therefore there are the following terms in use since then: the Republic of Serbia, Central Serbia, Vojvodina and Kosovo and Metohia.

Since 1999, there is no possibility that Statistical Office of the Republic of Serbia gathers and processes data for Kosovo and Metohia, so data for the Republic of Serbia present the sum of appropriate data for Central Serbia and Vojvodina. Appropriate footnote is given for each table.

The tables in “Statistical Yearbook of Serbia, 2004” contain data according to Classification of Activities (CA), which is applied from January 1<sup>st</sup>, 2001 (“Official Gazette of FRY”, No.31/96 and 59/98).

## ГЕОГРАФСКИ ПРЕГЛЕД

## GEOGRAPHICAL REVIEW

## ЗЕМЉИШТЕ

## TOPOGRAPHY

## Извори и методи прикупљања података

Подаци о површини Републике Србије добијени су на основу премера које је 1953. године спровела Савезна геодетска управа. Географске координате утврђене су на секцијама 1:100 000 Војногеографског института, Београд.

Подаци о језерима, пловним рекама и каналима преузети су од Географског факултета Универзитета у Београду.

Подаци о планинским врховима дати су на бази документације Војногеографског института.

Подаци о земљотресима преузети су од Републичког сеизмолошког завода Србије.

## Обухватност

Податак о површини (88 361 km<sup>2</sup>) односи се на територију Републике Србије и треба га сматрати привременим, пошто још није завршен катастарски премер у целој Републици. Податке о дужини граница треба условно користити јер су границе према бившим републикама СФРЈ биле административне, тј. нису биле обележене нити математички дефинисане.

## Sources and methods of data collection

Republic of Serbia area data were received by Federal Geodetic Administration surveying done in 1953. The geographical coordinates were established according to 1:100.000 maps taken from the Military Geographical Institute, Belgrade.

Lakes data, navigable rivers and canals were obtained from Geographical Faculty of University of Belgrade.

Mountain peaks data are based on documentation of Military Geographical Institute.

Earthquakes data were obtained from Republic Seismological Institute of Serbia.

## Coverage

The land area (88 361 km<sup>2</sup>) figure relates to the territory of the Republic of Serbia and it should be considered as provisional, because the cadastral survey for the whole Republic has not been completed. The border length data should be used provisory, because borders towards former Yugoslav republics were only administrative, i.e. not marked or mathematically defined.

1.1. ГЕОГРАФСКЕ КООРДИНАТЕ КРАЈЊИХ ТАЧАКА  
РЕПУБЛИКЕ СРБИЈЕGEOGRAPHICAL COORDINATES OF THE  
EXTREME POINTS OF SERBIA

	Северна географска ширина <i>North geographical latitude</i>	Источна географска дужина <sup>1)</sup> <i>East geographical longitude<sup>1)</sup></i>	Општина <i>Municipality</i>	Место <i>Place</i>	
Север	46°11'	19°40'	Суботица - <i>Subotica</i>	10 km северно од Суботице - <i>10 km north from Subotica</i>	North
Југ	41°53'	20°36'	Гора - <i>Gora</i>	Рестелица - <i>Restelica</i>	South
Исток	43°11'	23°00'	Димитровград - <i>Dimitrovgrad</i>	Стара пл., врх Сребрна глава - <i>Stara planina, Srebrna Glava peak</i>	East
Запад	45°55'	18°49'	Сомбор - <i>Sombor</i>	Бачки Брег - <i>Bački Breg</i>	West

Извор: Војногеографски институт, Београд.

<sup>1)</sup> По Гриничу.

Source: Military-Geographical Institute, Belgrade.

<sup>1)</sup> By Greenwich.

## 1.2. ДУЖИНА ГРАНИЦА РЕПУБЛИКЕ СРБИЈЕ

## LENGTH OF BOUNDARIES

km	Границе <i>Boundaries</i>			in km
	укупно <i>total</i>	сувоземне <i>lands</i>	речне <i>rivers</i>	
<b>Укупно</b>	<b>2397</b>	<b>1717</b>	<b>680</b>	<b>Total</b>
Мађарска	166	154	12	Hungary
Румунија	544	267	277	Romania
Бугарска	371	342	29	Bulgaria
Македонија	252	252	-	Macedonia
Албанија	122	122	-	Albania
Црна Гора	236	232	4	Montenegro
Босна и Херцеговина	391	165	226	Bosnia and Herzegovina
Хрватска	315	183	132	Croatia

Извор: Републички геодетски завод.

Source: Republic Geodetic Office.

## 1.3. ПОВРШИНА РЕПУБЛИКЕ СРБИЈЕ И АП

## AREA OF SERBIA, REPUBLIC AND AP

km <sup>2</sup>	Површина <i>Area</i>			Површина <i>Area</i>	
	km <sup>2</sup>	учешће, % <i>Share, %</i>		km <sup>2</sup>	учешће, % <i>Share, %</i>
<b>Република Србија - Republic of Serbia</b>	<b>88361</b>	<b>86,5</b>	Војводина - <i>Vojvodina</i>	21506	24,3
Централна Србија - <i>Central Serbia</i>	55968	63,4	Косово и Метохија - <i>Kosovo and Metohia</i>	10887	12,3

Извор: Савезна геодетска управа, 1953.

Source: Federal Geodetic Administration (1953).

1.4. ТЕРИТОРИЈАЛНА ПОДЕЛА РЕПУБЛИКЕ СРБИЈЕ  
(01.01.2005)TERRITORIAL DISTRIBUTION OF SERBIA  
(01.01.2005)

	Република Србија - <i>Republic of Serbia</i>				
	укупно <i>Total</i>	централна Србија <i>Central Serbia</i>	Војводина <i>Vojvodina</i>	Косово и Метохија <i>Kosovo and Metohia</i>	
Окрузи	29	17	7	5	Districts
Општине	194	120	45	29	Municipalities
Насеља	6167	4251	467	1449	Settlements
Градска насеља	207	129	52	26	Urban settlements

1.5. ЈЕЗЕРА  
преко 4 km<sup>2</sup>LAKES  
over 4 km<sup>2</sup>

Језеро <i>Lake</i>	Површина, km <sup>2</sup> <i>Area, km<sup>2</sup></i>	Надморска висина, m <i>Height above sea level, m</i>	Највећа дубина, m <i>Maximum depth, m</i>	Запремина воде, мил. m <sup>3</sup> <i>Water volume, mill. m<sup>3</sup></i>
Ђердапско <sup>1)</sup> - <i>Lake of Đerdap<sup>1)</sup> (on Danube river)</i>	253	69,5	92	5000
Власинско - <i>Lake of Vlasina (on Vlasina river)</i>	16,0	1 213	22	165
Перуђачко (на Дрини) - <i>Lake of Perućac (on Drina river)</i>	12,4	290	70	340
Газиводе - <i>Gazivode</i>	11,9	692,7	105	370
Зворничко (на Дрини) - <i>Lake of Zvornik (on Drina river)</i>	8,1	140	28	42
Златарско (на Увцу) - <i>Lake of Zlatar (on Uvac river)</i>	7,2	880	75	250
Потпећко (на Лиму) - <i>Lake of Potpeć (on Lim river)</i>	7,0	437	40	43
Палићко - <i>Paličko</i>	5,6	101	3,5	11
Бело - <i>Belo</i>	4,8	75	2,5	7

Извор: Географски факултет, Београд.

<sup>1)</sup> Румунији припада 75 km<sup>2</sup>.

Source: Geographical Faculty, Belgrade.

<sup>1)</sup> 75 km<sup>2</sup> belong to Romania.1.6. ПЛАНИНСКИ ВРХОВИ  
преко 2000 mMOUNTAIN PEAKS  
over 2000 m

Врх <i>Peak</i>	Планина <i>Mountain</i>	Надморска висина, m <i>Height above sea level, m.</i>
Ђеравица - <i>Đeravica</i>	Проклетије - <i>Prokletije</i>	2656
Гужбаба - <i>Gužbaba</i>	Шар-планина - <i>Šar-planina</i>	2609
Црни Врх - <i>Crni vrh</i>	Шар-планина - <i>Šar-planina</i>	2585
Гусан - <i>Gusan</i>	Проклетије - <i>Prokletije</i>	2539
Богдаш - <i>Bogdaš</i>	Проклетије - <i>Prokletije</i>	2533
Жути камен - <i>Žuti kamen</i>	Проклетије - <i>Prokletije</i>	2522
Љуботен - <i>Ljuboten</i>	Шар-планина - <i>Šar-planina</i>	2498
Ветерник - <i>Veternik</i>	Копривник - <i>Koprivnik</i>	2461
Хајла - <i>Hajla</i>	Хајла - <i>Hajla</i>	2403
Коритник - <i>Koritnik</i>	Коритник - <i>Koritnik</i>	2393
Русулија - <i>Rusulija</i>	Жљеб - <i>Žljeb</i>	2381
Стреоц - <i>Streoc</i>	Стреочка планина - <i>Streočka planina</i>	2377
Жљеб - <i>Žljeb</i>	Жљеб - <i>Žljeb</i>	2365
Ошљак - <i>Ošljak</i>	Ошљак - <i>Ošljak</i>	2212
Миџор - <i>Midžor</i>	Стара планина - <i>Stara planina</i>	2168
Поглед - <i>Pogled</i>	Мокра гора - <i>Mokra gora</i>	2154
Панчићев врх - <i>Pančićev vrh</i>	Копаноник - <i>Kopaonik</i>	2016

Извор: Војногеографски институт, Београд.

Source: Military Geographical Institute, Belgrade.

## 1.7. ВАЖНИЈЕ РЕКЕ

## MAJOR RIVERS

Река River	Дужина Length		Пловност у Републици Србији Navigability in the Republic of Serbia	Улива се у Empties into
	укупно Total	у Републици Србији In the Republic of Serbia		
Дунав - Danube	2783	588	588	Црно Море - Black Sea
Тиса - Tisa	966	168	168	Дунав - Danube
Сава - Sava	945	206	206	Дунав - Danube
Тамиш - Tamiš	359	118	3	Дунав - Danube
Дрина - Drina	346	220	-	Саву - Sava
Западна Морава <sup>1)</sup> - Zapadna Morava <sup>1)</sup>	308	308	-	Велику Мораву - Velika Morava
Јужна Морава - Južna Morava <sup>2)</sup>	295	295	-	Велику Мораву - Vlika Morava
Ибар - Ibar	272	272	-	Западну Мораву - Zapadna Morava
Бегеј (пловни) - Begej (navigable)	244	75	75	Тису - Tisa
Нишава - Nišava	218	151	-	Јужну Мораву - Južna Morava
Тимок <sup>3)</sup> - Timok <sup>3)</sup>	202	202	-	Дунав - Danube
Велика Морава - Velika Morava	185	185	3	Дунав - Danube
Топлица - Toplica	130	130	-	Јужну Мораву - Južna Morava
Пек <sup>4)</sup> - Pek <sup>4)</sup>	129	129	-	Дунав - Danube
Бели Дрим - Beli Drim	125	108	-	Дрим - Drim
Ђехотина - Ćehotina	125	100	-	Дрину - Drina
Расина - Rasina	92	92	-	Западну Мораву - Zapadna Morava
Ситница - Sitnica	90	90	-	Ибар - Ibar
Јабланица - Jablanica	85	85	-	Јужну Мораву - Južna Morava
Црни Тимок - Crni Timok	84	84	-	Тимок - Timok
Колубара - Kolubara	82	82	-	Саву - Sava
Јадар - Jadar	79	79	-	Дрину - Drina
Јасеница - Jasenica	79	79	-	Велику Мораву - Velika Morava
Млава - Mlava	78	78	-	Дунав - Danube
Ђетиња - Ćetinja	75	75	-	Западну Мораву - Zapadna Morava
Ветерница - Vaternica	75	75	-	Јужну Мораву - Južna Morava
Пуста - Pusta	71	71	-	Јужну Мораву - Južna Morava
Власина - Vlasina	70	70	-	Јужну Мораву - Južna Morava
Ресава - Resava	65	65	-	Велику Мораву - Velika Morava
Гружа - Gruža	62	62	-	Западну Мораву - Zapadna Morava

Извор: Географски факултет, Београд.

<sup>1)</sup> Са Голијском Моравицом.<sup>2)</sup> Са Биначком Моравом.<sup>3)</sup> Са Белим Тимоком и Трговишким Тимоком.<sup>4)</sup> Са Липом.

Source: Geographical Faculty, Belgrade.

<sup>1)</sup> With Golijska Moravica.<sup>2)</sup> With Binačka Morava.<sup>3)</sup> With Beli Timok and Timok Trgoviški.<sup>4)</sup> With Lipa.

## 1.8. КАНАЛИ

## CANALS

Канал	Дужина Length	Пловност за бродове носивости Navigability for vessels with loading capacity			Canal
		до 1000 t Under 1000 t.	до 500 t Under 500 t.	до 200 t Under 200 t.	
		<b>Укупно</b>	<b>939,2</b>	<b>385,9</b>	
<b>Бачки</b>	<b>420,8</b>	<b>195,0</b>	<b>160,4</b>	-	<b>Canals of Bačka</b>
Бајски канал	12,7	-	12,7	-	Bajski
Врбас - Бездан	80,9	6,3	74,6	-	Vrbas - Bezdán
Косанчић - Мали Стапар	21,1	-	21,1	-	Kosančić - Mali Stapar
Пригравица - Бездан	31,7	31,7	-	-	Prigravica - Bezdán
Оџаци - Сомбор	27,9	27,9	-	-	Odžaci - Sombor
Бечеј - Богојево	90,0	90,0	-	-	Bečej - Bogojevo
Бач. Петровац - Каравуково	52,0	-	52,0	-	Bač. Petrovac - Karavukovo
Нови Сад - Савино Село	39,1	39,1	-	-	Novi Sad - Savino Selo
Јегричка	65,4	-	-	-	Jegrička
<b>Банатски</b>	<b>518,4</b>	<b>190,9</b>	<b>98,4</b>	<b>28,4</b>	<b>Canals of Banat</b>
Златица	35,0	-	-	10,1	Zlatica
Кикиндски канал	50,3	-	32,0	18,3	Canal of Kikinda
Банатска Паланка - Нови Бечеј	147,3	147,3	-	-	Banatska Palanka - Novi Bečej
Стари Бегеј	37,1	-	-	-	Stari Begej
Бегеј	43,6	43,6	-	-	Begej
Пловни Бегеј	31,4	-	31,4	-	Navigable Begej
Тамиш	118,0	-	35,0	-	Tamiš
Карашац	5,8	-	-	-	Karšač
Брзава	19,9	-	-	-	Brzava
Моравица	17,4	-	-	-	Moravica
Ројга	12,6	-	-	-	Rojga

Извор: Географски факултет, Београд.

Source: Geographical Faculty, Belgrade.

## 1.9. ЗЕМЉОТРЕСИ, 1976 - 2004.

## EARTHQUAKES, 1976-2004

Годи- на Year	Земљотреси, према степену јачине <sup>1)</sup> <i>Earthquakes by magnitude of intensity<sup>1)</sup></i>							Најјачи земљотреси у години <i>The largest earthquakes of the year</i>				Место <i>Place</i>
	укупно <i>Total</i>	IX	VIII	VII	VI	V	мањи од V <i>Under V</i>	степен <i>Degree</i>	датум <i>Date of occurrence</i>	час <i>Hour</i>	минут <i>Minute</i>	
1976	8	-	-	-	-	1	7	V	19.07	22	01	Приштина - <i>Priština</i>
1977	14	-	-	2	2	3	7	VII	08.03	06	07	Брус - <i>Brus</i>
1978	61	-	-	1	3	9	48	VII	13.04	18	05	Блажево (Копеолик) - <i>Blaževo (Kopaonik)</i> Сјеница (Пештарска Висораван) - <i>Sjenica</i> ( <i>Peštarska Visoravan</i> )
1979	39	-	-	-	2	-	37	VI	15.11	20	36	Копеолик - <i>Kopaonik</i>
1980	4 192	-	1	-	11	50	4 129	VIII	18.05	21	03	Србица - <i>Srbica</i>
1981	380	-	-	2	6	19	353	VII	28.02	22	53	Блажево (Копеолик) - <i>Blaževo (Kopaonik)</i>
1982	104	-	-	1	3	17	83	VII	02.06	06	42	Блажево (Копеолик) - <i>Blaževo (Kopaonik)</i>
1983	82	-	1	-	4	12	24	VIII	10.09	08	14	Блажево (Копеолик) - <i>Blaževo (Kopaonik)</i>
1984	30	-	1	2	2	12	13	VIII	07.09	02	45	Брзеће, Ђерекаре - <i>Brzeće, Đerekare</i>
1985	35	-	-	4	3	9	19	VII	11.05	01	45	Брзеће, Блажево - <i>Brzeće, Blaževo</i>
1986	16	-	-	-	1	3	12	VI	23.07	03	54	Ђерекаре (Копеолик) - <i>Đerekare (Kopaonik)</i>
1987	58	-	-	-	1	10	47	VI	14.08	08	24	Лопатница (Краљево) - <i>Lopatnica (Kraljevo)</i>
1988	18	-	-	-	1	5	12	VI	27.05	15	19	Хомоље - <i>Homolje</i>
1989	13	-	-	-	-	1	12	V	01.02	02	54	Панчево - <i>Pančevo</i>
1990	14	-	-	-	2	3	9	VI	03.05	01	04	Трстеник - <i>Trstenik</i>
1991	26	-	-	2	-	4	20	VII	18.07	11	56	Ђердап - <i>Djerdap</i>
1992	10	-	-	-	-	3	7	V	22.01	03	42	Копеолик - <i>Kopaonik</i> Горњи Милановац - <i>Gornji Milanovac</i>
1993	11	-	-	-	-	5	6	V	05.01	22	53	Деспотовац - <i>Despotovac</i>
1994	6	-	-	-	2	1	3	VI	16.12	05	45	Рашка - <i>Raška</i>
1995	5	-	-	-	1	1	3	VI	26.11	00	58	Јагодина, Деспотовац - <i>Jagodina, Despotovac</i>
1996	10	-	-	-	2	1	7	VI	26.09	20	29	Нови Пазар - <i>Novi Pazar</i>
1997	26	-	-	-	-	5	21	V	13.11	00	49	Мионица - <i>Mionica</i>
1998	103	-	1	2	3	11	86	VIII	30.09	00	15	Мионица - <i>Mionica</i>
1999	81	-	-	2	1	12	66	VII	30.04	05	30	Трстеник - <i>Trstenik</i>
2000	67	-	-	-	-	14	53	V	08.12	03	49	Качаник - <i>Kačanik</i>
2001	82	-	-	-	1	6	75	VI	02.06	23	40	Гњилане - <i>Gnjilane</i>
2002	192	-	-	1	7	16	170	VII	24.04	12	52	Планина Јадовник - <i>Planina Jadovnik</i>
2003	312	-	-	-	-	4	308	V	16.20	11	28	Сјеница - <i>Sjenica</i>
2004	145	-	-	-	1	3	141	VI	23.03	13	38	

Извор: Републички сеизмолошки завод.

<sup>1)</sup> Интензитет потреса у епицентру одређен је по међународној сеизмолошкој Меркали-Цанцани Сибергеовој скали (МЦС).

Описне карактеристике јачине земљотреса

Степен:

- IV - Умерен потрес - осете га сви будни људи, а неки и на отвореном пољу и за време рада, њишу се viseћи предмети, прозори звецкају, врата лупкају.
- V - Јак потрес - осети га све становништво, потреса се намештај, мања звона звоне.
- VI - Врло јак потрес - буде се сви, уплашене особе беже из станова, звона звоне, клате се viseћи предмети, у слабијим кућама јављају се напрслине.
- VII - Силан потрес - општи страх, црквена звона звоне, јављају се пукотине на неким зградама, руше се лоше изграђени димњаци, прскају прозорска окна.
- VIII - Штетан потрес - већина димњака се руши, јављају се већа оштећења на торњевима и фабричким димњацима, долази до одламања њихових појединих делова. У планинским пределима откидају се стеновите масе из виших делова.
- IX - Пустошан потрес - разарање већине кућа од камена, мостови бивају јако оштећени, а неки и разорени, водоводне и гасне цеви прскају, на високим димњацима се стварају пукотине. У меком тлу такође се отварају пукотине.

Source: Republic Seismological Institute.

<sup>1)</sup> Shows the intensity of shock in epicenter, determined by the international seismological Mercalli - Cancani - Sieberg (MCS) scale.

Descriptive characteristics of earthquakes' power

Degree:

- IV - Moderate earthquake - Felt by all awaken persons-even on open field during the work; hung object swings, windows jingle, doors rattle.
- V - Strong earthquake - All population feels strong earthquake, furniture shakes, smaller bells ring.
- VI - Very strong earthquake - All sleeping persons wake up, frightened persons run out of apartments, bells ring, hung objects swing, cracks on weaker houses appear.
- VII - Powerful earthquake - General fear, church bells ring, cracks on some buildings appear, badly constructed chimneys demolish, window - panes brake.
- VIII - Damaging earthquake - Most of chimneys demolish, on steeples and factory chimneys bigger damages appear, some parts break off. In mountain areas, rocky masses from higher parts break off.
- IX - Destructive earthquake - Destroy most of stone made houses, bridges become much damaged or completely destroyed, water and gas pipes break, on high chimneys cracks appear. In soft ground cracks also appear.

ГРАД БЕОГРАД

CITY OF BELGRADE

Округ

- 1 СЕВЕРНО-БАЧКИ
- 2 СРЕДЊЕ-БАНАТСКИ
- 3 СЕВЕРНО-БАНАТСКИ
- 4 ЈУЖНО-БАНАТСКИ
- 5 ЗАПАДНО-БАЧКИ
- 6 ЈУЖНО-БАЧКИ
- 7 СРЕМСКИ
- 8 МАЧВАНСКИ
- 9 КОЛУБАРСКИ
- 10 ПОДУНАВСКИ
- 11 БРАНИЧЕВСКИ
- 12 ШУМАДИЈСКИ
- 13 ПОМОРАВСКИ
- 14 БОРСКИ
- 15 ЗАЈЕЧАРСКИ
- 16 ЗЛАТИБОРСКИ
- 17 МОРАВИЧКИ
- 18 РАШКИ
- 19 РАСИНСКИ
- 20 НИШАВСКИ
- 21 ТОПЛИЧКИ
- 22 ПИРОТСКИ
- 23 ЈАБЛАНИЧКИ
- 24 ТИНСКИ
- 25 КОСОВСКИ
- 26 ПЕЊКИ
- 27 ПРИЗРЕНСКИ
- 28 КОСОВСКО-МИТРОВАЧКИ
- 29 КОСОВСКО-ПОМОРАВСКИ

District

- BACKA NORTH 1
- CENTRAL BANAT 2
- NORTH BANAT 3
- SOUTH BANAT 4
- WEST BACKA 5
- BACKA SOUTH 6
- SREMSKI 7
- MAČVANSKI 8
- KOLIBARSKI 9
- PODUNAVSKI 10
- BRANICEVSKI 11
- SUMADIJA 12
- POMORAVSKI 13
- BORSKI 14
- ZAJEČARSKI 15
- ZLATIBORSKI 16
- MORAVIDKI 17
- RASKI 18
- RASINSKI 19
- NISAVSKI 20
- TOPLICKI 21
- PIROTSKI 22
- JABLANICKI 23
- POJNSKI 24
- KOSOVSKI 25
- PECKI 26
- PRIZRENSKI 27
- KOSOVSKO-MITROVACKI 28
- KOSOVSKO-POMORAVSKI 29



Називи општина означени бројевима  
Names of municipalities signed with numbers:

ГРАД БЕОГРАД

Grad Niš

- |                |                     |
|----------------|---------------------|
| 1 Stari Grad   | 18 Mediana          |
| 2 Vračar       | 19 Palilula         |
| 3 Savski Venac | 20 Pantelej         |
| 4 Novi Beograd | 21 Crveni Krst      |
| 5 Zvezdara     | 22 Niška Banja      |
| 6 Rakovica     |                     |
| 7 Voždovac     | 23 Sremski Karlovci |
| 8 Čukarica     |                     |
| 9 Zemun        |                     |
| 10 Palilula    |                     |
| 11 Surčin      |                     |
| 12 Barajevo    |                     |
| 13 Obrenovac   |                     |
| 14 Grocka      |                     |
| 15 Sopot       |                     |
| 16 Lazarevac   |                     |
| 17 Mladenovac  |                     |





## КЛИМА И ЖИВОТНА СРЕДИНА

## CLIMATE AND ENVIRONMENT

## КЛИМА

## CLIMATE

## Извори података

## Sources of data

Важнији метеоролошки и хидролошки подаци, као и подаци о квалитету ваздуха, падавина и површинских вода, преузети су од Републичког хидрометеоролошког завода. Осматрање, мерење и прикупљање ових података врши се преко станица у оквиру Републичког хидрометеоролошког завода, на основу Правилника о утврђивању мрежа и Програма рада метеоролошких и хидролошких станица од интереса за целу земљу ("Сл. лист СФРЈ", 50/90).

Main meteorological and hydro-meteorological data as well as air quality data, precipitation and surface water data were taken over from the Republic Hydro-meteorological Institute. Monitoring, recording and collection of these data are carried out through Republic Hydro-meteorological Institute stations, according to Regulations relating to the meteorological and hydrological stations network and work programs establishment, being of Country-wide Interest (Official Journal 50/90).

## Дефиниције

## Definitions

*Ваздушни притисак* је изражен у хектопаскалима (hPa) и редуциран на 0° С. Релативна влажност изражена је у процентима (%). Подаци о *температури* односе се на средње месечне вредности, које су израчунате на основу мерења сваког дана у 7, 14 и 21 час по локалном времену, према формули:

*Atmospheric pressure* is expressed in hPa and reduced to 0° С. Relative humidity is expressed in percents (%). The temperature data relate to monthly averages obtained through daily recordings at 7.00 a.m., 2.00 p.m. and 9.00 p.m. local time, according to the formula:

$$\frac{t_7 + t_{14} + 2 \cdot t_{21}}{4}$$

$$\frac{t_7 + t_{14} + 2 \cdot t_{21}}{4}$$

*Годишња средња вредност* израчуната је на исти начин. Подаци о падавинама односе се на месечну и годишњу количину падавина изражену у mm и измерену у односној станици. Број дана с кишом и снежним покривачем представља дане у којима су назначене појаве износиле најмање 0,1 mm. Подаци о облачности добијени су мерењем помоћу скале 0-10, у којој 0 означава потпуну ведрину, а 10 потпуну облачност.

*The annual average* is based on the same method. The precipitation data relate to monthly and annual amounts of precipitation measured in mm in a selected station. The number of rainfalls and snowfalls days shows the days with both occurrences of at least 0,1 mm. The cloudiness data are the result of measurement by the scale 0-10, where 0 indicates a completely clear and 10 a completely overcast condition.

Подаци о јачини ветра добијени су мерењем помоћу Бофорове скале, а изражени су са 0-12 степени. Вредност 0 означава тишину, а 12 олујне ветрове.

*Wind velocity* data are obtained by measurement according to the Beaufort scale ranging from 0-12, where 0 indicates calm and 12 hurricane winds.

Подаци о *квалитету ваздуха* дати су на основу систематског мерења садржаја сумпордиоксида (SO<sub>2</sub>), азот-диоксида (NO<sub>2</sub>) и честица дима у приземном слоју атмосфере. Мерења се спроводе од 06:00 часова текућег дана до 06:00 часова наредног дана по UTC. Датум појављивања максималне вредности односи се на текући дан. Садржај сумпордиоксида, азот-диоксида и честица дима изражен је у микрограмима по метру кубном (µg/m<sup>3</sup>/24 часа).

*Air quality* data are the result of sulphur dioxide (SO<sub>2</sub>), nitrogen dioxide (NO<sub>2</sub>) and black smoke contents systematic recording in the ground atmosphere layers. Recordings are carried out from 6,00 a.m. of the current day to 6,00 a.m. of the next day by Greenwich Mean Time. The date when maximal values appear relates to the current day. The sulphur dioxide and black smoke particles quantity is expressed in micrograms per cubic meter (µg/m<sup>3</sup>/24 hours).

*Узорковање падавина* се врши по UTC од 06:00 часова текућег дана до 06:00 часова наредног дана (дневни узорак). Датум појављивања максималне и минималне вредности односи се на текући дан. У *падавинама* се мери висина падавина, изражено у милиметрима (mm), и одређује киселост (pH), електропроводљивост (минерализација на 20° С у микро сименсима по центиметру - µS/cm), садржај

*The sampling of precipitations* is carried out from 6,00 a.m. of the current day to 6,00 a.m. of the next day (daily sample). The date when maximal and minimal values appear relates to the current day. Precipitation level is measured in millimeters (mm), and defines the acidity (pH), the electric conductivity (mineralization at 20°С in µS/cm, the content of chloride, potassium, sodium, calcium and magnesium in milligrams per liter (mg/l), the content of sulphates, nitrates and ammonium ion in milligrams of sulphur per liter (mg/S/l), as well as milligrams of nitrogen per liter (mg/N/l).

хлорида, калијума, натријума, калцијума и магнезијума, у милиграмима по литру (mg/l), садржај сулфата, нитрата и амонијум јона, у милиграмима сумпора по литру (mg S/l), односно у милиграмима азота по литру (mg N/l).

Подаци о *водостају на рекама и температури воде на рекама и језерима* дати су на основу дневних осматрања, а водостај подземних вода на основу петодневних и десетодневних мерења у току месеца.

Подаци о квалитету површинских вода дати су на основу 4-12 равномерно распоређених осматрања у току извештајне године.

Код квалитета површинских вода уз протицај, који се даје као проток кубних метара у секунди, дати су и неки од показатеља квалитета:

- Електропроводљивост (минерализација на 20°C, у микросименсима на сантиметар -  $\mu\text{S/cm}$ );

- Показатељи кисеоничног режима (растворени кисеоник -  $\text{O}_2$ , у милиграмима на литар - mg/l, биохемијска потрошња кисеоника после пет дана ВРК<sub>5</sub> у милиграмима  $\text{O}_2$  на литар - mg  $\text{O}_2/\text{l}$ , и хемијска потрошња кисеоника НРК, у милиграмима  $\text{O}_2$  на литар из  $\text{KMnO}_4$  - mg  $\text{O}_2/\text{l}$ );

- Биогени показатељи (амонијак као  $\text{NH}_4$  у милиграмима на литар - mg/l и нитрати као N у милиграмима на литар - mg/l);

- Специфични показатељи (фенол у милиграмима по литру - mg/l).

## Водопривреда

### Извори и методи прикупљања података

Подаци о статистичким истраживањима из области водопривреде добијени су редовним годишњим извештајима, које подносе организације, односно предузећа из области индустрије и рударства, пољопривреде, шумарства, водопривреде, комуналне делатности и скупштина општина које управљају јавним водоводом и јавном канализацијом, на основу расположиве евиденције, документације или стручне процене.

Подаци о *заштити* од штетног дејства вода и о системима за наводњавање прикупљају се редовним годишњим извештајима водопривредних и пољопривредних организација, односно предузећа.

Подаци о *јавном водоводу и о јавној канализацији* прикупљају се годишњим извештајима од комуналних организација, односно предузећа, и органа скупштина општина које управљају јавним водоводом, односно јавном канализацијом у посматраним насељима. Од 1990. године подаци се прикупљају у трогодишњој периодици. Извештаји се делимично заснивају на евиденцији и документацији, а делом и на процени. Подаци о коришћењу вода и заштити вода од загађивања из индустрије и рударства прикупљају се редовним годишњим извештајима, које достављају организације из области индустрије и рударства.

### Обухватност

Извештајем о заштити од штетног дејства вода и о уређењу вода и водотока обухваћене су све организације које одржавају, искоришћавају, уређују, изграђују и реконструишу водопривредне објекте и постројења на одређеном подручју.

Процена штете се организује на целој територији која је претрпела штету од елементарних

*Water level and temperature of rivers and lakes data* are given on the basis of daily monitoring and the *water level of underground waters* on the basis of five and ten-day recordings during a month.

Quality of surface water data are the result of 4-12 evenly distributed monitoring during the reference year.

Under the item of quality of surface waters flowing expressed in  $\text{m}^3/\text{sec}$ , certain indicators of quality are also presented:

- Electric conduction (mineralization at 20°C in  $\mu\text{S/cm}$ ),

- Oxygen regime indicators (dissolved oxygen -  $\text{O}_2$  milligrams per liter - mg/l, biological consumption of oxygen after five days BOD in milligrams  $\text{O}_2$  per liter - mg  $\text{O}_2/\text{l}$  and chemical consumption of oxygen COD in milligrams  $\text{O}_2$  per liter in  $\text{KMnO}_4$  - mg  $\text{O}_2/\text{l}$ )

- Biogenetic indicators (ammonia  $\text{NH}_4$  and nitrates N in milligrams per liter - mg/l)

- Specific indicators (phenol in milligrams per liter - mg/l).

## Water Management

### Sources and methods of data collection

*Water Management statistical data* were taken from regular annual reports of enterprises and organizations engaged in manufacturing, mining and quarrying, agriculture, forestry, Water Management, municipal assemblies and public utility enterprises managing public water supply and sewerage, as well as other available records, documents or expert estimates.

*Protection data* against damaging water effects and irrigation systems are collected by means of regular annual reports submitted by organizations and enterprises engaged in water management and agriculture.

*Public water supply and public sewerage data* are obtained by means of regular annual reports from referent public utility organizations or enterprises and municipal assembly offices responsible for public water supply and sewerage management in related localities. Starting 1990, data have been collected on three-year basis. Reports are based partly on records and documentation and partly on estimates. Data on water use and water protection against pollution by manufacturing and mining are collected using the regular annual reports delivered by organizations engaged in the manufacturing and mining domain.

### Coverage

Reports regarding to protection against damaging water effects and watercourses management cover all organizations engaged in maintenance, utilization, construction and restoration of water-supply facilities and installations on a given territory.

Damages estimation is organized on the whole territory, which has suffered damages caused by natural disasters. For damages estimation, Republic and municipal

непогода. За процену штете надлежни су одговарајући републички и општински органи, односно њихове стручне комисије за процену штете.

Резултате процена штета од елементарних непогода преузима и обрађује Републички завод за статистику Србије.

Подаци о коришћењу вода у пољопривреди (за наводњавање), у насељима, индустрији и рударству прикупљају се од организација и органа који користе или дистрибуирају воду или управљају системима. Не прикупљају се подаци о индивидуалним водоводима (кућним), који служе искључиво одређеном домаћинству или групи домаћинстава и специјалним водоводима привредних организација.

Подаци о отпадним и пречишћеним водама прикупљају се од органа и организација које управљају јавном канализацијом и од организација, односно предузећа индустрије и рударства која користе воду.

### Дефиниције

Под *поплавленим површинама и објектима* исказане су све површине и објекти који су у току године били захваћени поплавом од спољних вода, без обзира на дужину трајања поплава и на висину воде у поплавленом подручју. Ако је једна површина поплавлена више пута, исказана је само једном, и то онда када је захваћена њена највећа површина.

Под *одбраном од поплава* исказане су површине и објекти који се одбрамбеним (хидротехничким) насапима заштићују од штетног дејства спољних вода.

Под *насыпом* је исказана дужина (у km) свих насыпа који бране одређено подручје од поплава спољних (великих) вода, без обзира на годину изградње.

*Одводњавану површину* чине укупне површине одводњаване у току године, без обзира на број извршених одводњавања.

Под *каналима* је исказана дужина (у km) свих канала који одводе воду са целог одводњаваног подручја директно у реципијент (главних и осталих).

*Еродираним земљиштем* се сматра земљиште захваћено, угрожено, нападнуто и оштећено ерозијом, са кога је разорним дејством атмосферске воде, ветра или ледника делимично или потпуно однет плодни слој земљишта, тако да је његово коришћење у биљној производњи осетно смањено или потпуно онемогућено.

Под *смиреним земљиштем* се подразумева еродирано земљиште на коме су санирани ерозивни процеси (спирање, одношење, одроњавање и наносење новог наносног материјала).

Под *дужином канала за наводњавање* исказана је дужина свих пловних и разводних канала, без цевовода (главних и разводних).

*Захватање воде - каптажа*, обухвата снабдевање водом јавног водовода са различитих изворишта, уз коришћење подземне, изворске и површинске воде.

Под *дужином главног довода* подразумева се дужина цеви за довод воде од каптираног изворишта до резервоара, односно до уређаја за пречишћавање воде за пиће, или од изворишта - каптаже, до првог крака разводне мреже (уколико резервоар не постоји), и дужина цевовода између резервоара на којима нема прикључака (код система са више резервоара). Исто тако се приказује и дужина цевовода између насеља снабдевача и насеља потрошача на којима нема прикључака (код система скупног, односно регионалног водовода).

offices experts commissions are authorized and responsible.

The estimation results of damages caused by natural disasters are taken over and processed by statistical offices.

Water used in agriculture (for irrigation), localities, manufacturing, mining data are collected from all organizations and bodies using and/or distributing water and/or managing public water supply systems. Individual water supply, (household supply) used exclusively by a certain household or households group data, as well as special water supplies owned by economic organizations are not collected.

Waste and purified water data are collected from all bodies and organizations responsible for public sewerage managing and, also, manufacturing organizations or enterprises, mining and quarrying, using the water supply.

### Definitions

*Areas and infrastructure flooded* cover all areas and infrastructure, flooded by outside water in the current year, regardless of flood duration and water level on flooded territory. If any area was flooded many times, only when its largest part was affected, is shown once only.

*Protection against flood* covers areas and infrastructure, which have been protected against damaging effects of outside water with protective (hydro technical) embankments.

*Embankments data* show the length in kilometers of all embankments protecting a given territory against flood from outside (large) water, regardless of the year of construction.

*Drained area* is presented as total areas drained in the current year, regardless of the drainages number.

*Canals* show length in kilometers of all canals, draining water from the entire drained territory directly into receptacle (main and other).

*Eroded land* is land covered, threatened, worn and damaged by erosion due to the destructive effect of atmospheric water, wind or glacier the fertile layer of land has been partly or completely removed, so its use for crop production is considerably reduced or completely disabled.

*Reclaimed land* is eroded land where erosion processes have been restored (sluice, swill, drainage and deposit of new masses).

*Length of irrigation canals* comprises the length of all navigable and distributive canals, without pipes (main and distributive).

*Water capture* covers raw water supply of public water supply, from different sources origin, using an underground, spring and surface water.

*Main supply length* comprise water supply pipes length from water capture to tanks or drinking water processing plant, or from a water capture to the first pipe of a distributive network (if there is no tank). It comprises also the pipes length between tanks having no connections (in systems having more tanks). The pipes length between supplier's and consumer's localities having no connections (in central systems or in regional water supply), also is presented.

*Distributive network length* comprises the water supply network length from reservoirs to the consumption place, excluding the connections length and network within buildings.

Под *дужином разводне мреже* подразумева се дужина водоводне мреже која се пружа од резервоара до места потрошње, без дужине прикључака и мреже у зградама.

*Коришћене воде* су све непосредно захваћене и обезбеђене количине воде којима се организација у току извештајне године снабдевала, без обзира на то да ли су те количине коришћене за властите потребе или су уступљене, продате другим корисницима. Узете количине воде утврђују се водомером, а где их нема, израчунавају се према нормативима за одређену грану делатности.

Ако се једна површина у току године наводњава два и више пута исказана је само једном, и то када је наводњавана највећа површина.

*Отпадне воде* су оне количине воде које се после коришћења третирају као отпадне (одбачене) воде и које се одводе до уређаја за пречишћавање или се испуштају у простор (у подземне или површинске воде).

У количине отпадних вода нису укључене атмосферске воде, као ни проточне воде (нпр. оне које покрећу хидроелектране). Количине отпадних вода индустрије и рударства утврђују се водомером. Уколико организација не поседује водомер, количине отпадних вода се процењују по утврђеним нормативима производње.

Пречистити отпадну, односно загађену употребљену воду значи у дозвољеном степену ослободити је опасних и штетних материја и радионуклеида, који су се у њој појавили, и учинити је нешкодљивом за коришћење.

Под *дужином сабирне канализационе мреже* подразумева се дужина затворених уличних канала за одвођење отпадних и атмосферских вода, без дужине прикључака и мреже по кућама.

Под *главним колектором* подразумева се сабирни канал који одводи отпадну воду из једног дела насеља или из целог насеља до постројења за пречишћавање или реципијента.

## Депоније и отпад

### Извори и методи прикупљања података

Податке о отпаcima и депонијама доставила су комунална предузећа у градским насељима, на основу расположиве евиденције или процене стручњака. Подаци се приказују за сва насеља која су сврстана у градска, без обзира на број становника. Изостављена су градска насеља у којима нема појаве, као и градска насеља у случајевима када комунално предузеће није у могућности да за свако градско насеље посебно процени податке, па се приказани подаци односе на више градских насеља у оквиру града.

### Дефиниције

*Чврсти отпадак* је сваки материјал који, са аспекта произвођача, односно потрошача, није за даљу производњу, односно потрошњу.

У *укупну количину отпадака* укључени су и отпаци сакупљени са дивљих депонија.

*Отпаци из домаћинства* обухватају отпатке из стамбених просторија, укључујући стари намештај и апарате из домаћинства.

*Отпаци из предузећа* обухватају отпатке из пословних просторија и чврсте отпатке из процеса производње (осим из индустрије и рударства).

*Water used* comprises all quantities of both directly captured and provided water delivered to organization in the course of a reference year, regardless of whether these quantities were used for own needs, ceded or sold to other users. Water quantities have been measured by water meters and if there are no water meters, quantities have been computed according to standards for a given economic activity branch. An area irrigated twice or more during a year is shown only once, in case when the largest area was irrigated.

*Wastewater* is water, which, after use, is treated as wastewater and transported to purification plant or let out into outer space (underground or surface water).

Wastewater quantities do not include atmospheric or flowing water (used in hydro-power plants). The wastewater quantities from manufacturing, mining and quarrying are measured by water meters. If an organization has no water meter, the wastewater quantities are estimated according to the defined production standards.

*To purify waste or polluted water* means to make it free of dangerous and harmful matters and radioactive substances that appeared in it, up to a certain permitted degree and make it fit for use.

*Collecting sewage network length* comprises the length of covered street drainage canals for waste and atmospheric water, excluding the length of connections and network within houses.

*Main collector* is a collecting wastewater canal, which drains water from one part of the whole city to the purification plant or recipient.

## Garbage dumps and waste

### Sources and methods of data collection

Waste and garbage dumps data are obtained from public utility enterprises in urban localities and on the basis of the available records or expert estimates. Data are shown for all localities categorized as urban localities, regardless of inhabitants' number. Urban localities without such phenomenon, as well as urban localities where public utility enterprise is incapable to estimate the data separately for every urban locality, were excluded. The presented data refer to several urban localities within the town.

### Definitions

*Solid waste* is each material, which, from the aspect of producer or consumer, cannot be used for further production or consumption.

*Total waste* volume also includes wastes collected from illegal garbage dumps.

*Household wastes* comprise wastes from housing rooms, including old furniture and households' appliances.

*Wastes from enterprises* include wastes from business premises and solid wastes from the manufacturing process (except from industry and mining).

*Отпац* из *установа* обухватају отпатке из словних просторија и друге чврсте отпатке (употребљен санитарски материјал, папир и др.). Не обухватају се опасни ни радиоактивни отпац из здравствених установа и научних лабораторија.

*Депонијом* се сматра сваки уређен простор чија се локација, величина и капацитет пријема отпадака одређују планским документом, а намењена је за одлагање отпадака.

*Водоток* је корито са водом која њиме протиче, при чему се обухватају и сви природни и вештачки сабирници и одводници вода.

*Споменик културе* је објект који има својство културног добра са његовом заштићеном непосредном околином.

*Значајни објекти* обухватају аеродроме, железничке пруге, магистралне путеве, далеководе, гасоводе, нафтоводе итд.

*Заштићене зоне* обухватају националне и регионалне паркове, строго природне, научне, специјализоване и остале резервате, рекреациона подручја и др.

*Пратећи објекти* на депонији су: портирница, гардероба, радионице, перионице возила и слично.

*Ободни канал* се гради као једна од заштитних мера којом се спречава продор атмосферских и осталих надземних вода у тело депоније и спречава процеђивање депоније у подземне и надземне воде.

*Систем за одвођење гасова* је заштитна мера која омогућава постепен улазак гасова у атмосферу, чиме се спречава samozапаливање и експлозија на депонији.

*Уређено одлагање отпадака* је планско насипање одређеног земљишта депоније отпацама у слојевима, између којих се поставља прекривени слој од инертног материјала, уз примену мера заштите животне средине.

*Неуређено (нехигијенско) одлагање отпадака* је насипање земљишта отпацама без одређеног плана разастирања, сабијања и рекултивације и без примене мера за заштиту животне средине.

*Спаљивање отпадака* је контролисано сагоревање отпадака у специјално изграђеним објектима, при чему се стварају пепео и шљака, који се депонују, док се гасовити продукти сагоревања испуштају у атмосферу.

*Пиролиза* је термичка разградња отпадака на органску и неорганску фракцију у специјалним постројењима. Органска фракција се прерађује у компост (ђубриво) за пољопривреду, а неорганска фракција се депонује.

*Ручно и механичко издвајање секундарних сировина* је издвајање из отпадака оних материјала који се могу искористити у процесу производње.

#### Емисије SO<sub>2</sub> и NO<sub>x</sub>

Емисије SO<sub>2</sub> и NO<sub>x</sub> рачунају се у Хидрометеоролошком заводу Србије на основу статистичких података из статистичких истраживања о потрошњи горива и сировина за енергетско и неенергетско коришћење, припремљених у складу са Програмом спровођења Конвенције о прекограничном загађивању ваздуха на велике даљине у Европи (CLRTAP).

*Wastes from institutions* include wastes from business premises and other solid wastes (used medical supplies, paper and other). Dangerous and radioactive wastes from medical institutions and scientific laboratories are not included.

*Garbage dump* is a controlled and arranged area, determined by a planning document regarding to the location, size and capacity, for a waste disposal purpose.

*Watercourse* is a riverbed with water flowing through it, including all natural and artificial water collectors and drains.

*Cultural monument* is an object featured as cultural patrimony with its protected direct environment.

*Important objects* include airports, railway lines, highways, long-distance electric lines, pipelines, oil pipelines, etc.

*Protected areas* include national and regional parks, strictly natural, scientific, special and other reserves, recreation areas, etc.

*Supporting objects* on garbage dump are: doorman's booth, checkroom, workshops, vehicle-wash rooms, etc.

*Edge canal* is a protective measure to prevent atmospheric and other surface waters break through the garbage dump body, and the garbage dump leakage into underground and surface waters.

*Gas drain system* is a protective measure, which enables gradual flow of gases into the atmosphere, preventing incineration and explosion on the garbage dump.

*Organized waste disposal* is planned lining of a particular garbage dumpsite by the wastes layers, between which the layers of inert material are inserted, implementing the environmental protection measures.

*Non-organized (non-hygienic) waste disposal* is a land covered with wastes without definite plan of expansion, compression and re-cultivation as well as without the environmental protection measures implementation.

*Wastes incineration* is a controlled combustion of wastes in specially built facilities, with the formation of ashes and slag, which are disposed, while gases and incineration products are released into atmosphere.

*Pyrolysis* is thermal wastes decomposition into organic and inorganic fraction, processed in special plants. Organic fraction is converted into compost (fertilizer) for agriculture, and inorganic fraction is disposed.

*Manual and mechanical separation* of secondary raw materials is separation of such materials from wastes, which can be used in the production process.

#### Emissions SO<sub>2</sub> and NO<sub>x</sub>

Emissions SO<sub>2</sub> and NO<sub>x</sub> are been calculated Hydrometeorological Institute of the Republic of Serbia on the basis of data on fuel and raw materials consumption for energetic and non-energetic use, prepared according to the Program of conduction of Convention on long-range transboundary air Pollution (CLRTAP).

**Списак квадраната, површине (50x50)km<sup>2</sup>, по општинама**

**Квадрант 7**

- Квадрант 7.1. Бачка Паланка, Бач, Оџаци, Бачки Петровац  
 Квадрант 7.2. Кула, Врбас, Србобран, Мали Иђош, Бечеј  
 Квадрант 7.3. Нови Бечеј, Ада, Сента, Чока, Кикинда, Нови Кнежевац, Кањижа  
 Квадрант 7.4. Апатин, Сомбор  
 Квадрант 7.5. Бачка Топола  
 Квадрант 7.6. Суботица

**Квадрант 12**

- Квадрант 12.1. Љиг, Аранђеловац, Лајковац, Уб, Лазаревац, Барајево  
 Квадрант 12.2. Младеновац, Сопот, Смедерево, Ковин, Раковица, Гроцка, Звездара, Вождовац  
 Квадрант 12.3. Пожаревац, Бела Црква, Вршац  
 Квадрант 12.4. Пећинци, Владимирци, Обреновац  
 Квадрант 12.5. Ковачица, Београд (Стари град, Савски венац, Палилула, Врачар, Чукарица, Земун, Нови Београд) Панчево, Стара Пазова, Опово  
 Квадрант 12.6. Алибунар, Сечањ, Пландиште  
 Квадрант 12.7. Рума, Сремска Митровица, Беочин, Ириг  
 Квадрант 12.8. Нови Сад, Темерин, Инђија, Тител, Жабал, Сремски Карловци  
 Квадрант 12.9. Зрењанин, Житиште, Нова Црња

**Квадрант 13**

- Квадрант 13.2. Ужице, Бајина Башта  
 Квадрант 13.3. Косјерић, Мионица, Ваљево  
 Квадрант 13.5. Мали Зворник, Љубовија  
 Квадрант 13.6. Крупањ, Осечина, Коцелјева, Лозница, Шабач  
 Квадрант 13.9. Богатић, Шид

**Квадрант 16**

- Квадрант 16.1. Неготин  
 Квадрант 16.4. Кладово

**Квадрант 17**

- Квадрант 17.1. Блаце, Крушевац, Александровац  
 Квадрант 17.2. Ђићевац, Ражањ, Алексинац, Соко Бања, Бољевац  
 Квадрант 17.3. Зајечар, Бор  
 Квадрант 17.4. Врњачка Бања, Трстеник, Варварин, Рековац  
 Квадрант 17.5. Јагодина, Ђуприја, Параћин, Деспотовац,  
 Квадрант 17.6. Жагубица, Мајданпек  
 Квадрант 17.7. Кнић, Крагујевац, Топола, Горњи Милановац  
 Квадрант 17.8. Рача, Баточина, Смедеревска Паланка, Велика Плана, Свилајнац, Жабари, Петровац, Лапово  
 Квадрант 17.9. Мало Црниће, Велико Градиште, Голубац, Кучево

**Квадрант 18**

- Квадрант 18.1. Пећ, Дечани,  
 Квадрант 18.2. Исток, Косовска Митровица, Тутин, Нови Пазар, Зубин Поток, Звечан  
 Квадрант 18.3. Лепосавић, Брус  
 Квадрант 18.5. Сјеница, Ивањица  
 Квадрант 18.6. Рашка, Краљево  
 Квадрант 18.7. Прибој, Пријеполје  
 Квадрант 18.8. Нова Варош, Чајетина, Пожега, Ариље  
 Квадрант 18.9. Лучани, Чачак

**The list of quadrants, of surface (50x50) km<sup>2</sup> by municipalities**

**Quadrant 7**

- Quadrant 7.1. Backa Palanka, Bac, Odjaci, Backi Petrovac  
 Quadrant 7.2. Kula, Vrbas, Srbobran, Mali Idjos, Becej  
 Quadrant 7.3. Novi Becej, Ada, Senta, Coka, Kikinda, Novi Knezevac, Kanjiza  
 Quadrant 7.4. Apatin, Sombor  
 Quadrant 7.5. Backa Topola  
 Quadrant 7.6. Subotica

**Quadrant 12**

- Quadrant 12.1. Ljig, Arandjelovac, Lajkovac, Ub, Lazarevac, Barajevo  
 Quadrant 12.2. Mladenovac, Sopot, Smederevo, Kovin, Rakovica, Grocka, Zvezdara, Vozdovac  
 Quadrant 12.3. Pozarevac, Bela Crkva, Vrsac  
 Quadrant 12.4. Pecinci, Vladimirci, Obrenovac  
 Quadrant 12.5. Kovacica, Belgrade(Old Town, Savski venac, Palilula, Vracar, Cukarica, Zemun, New Belgrade), Pancevo, Stara Pazova, Opovo  
 Quadrant 12.6. Alibunar, Secanj, Plandiste  
 Quadrant 12.7. Ruma, Sremska Mitrovica, Beocin, Irig  
 Quadrant 12.8. Novi Sad, Temerin, Indjija, Titel, Zabljak, Sremski Karlovci  
 Quadrant 12.9. Zrenjanin, Zitiste, Nova Crnja

**Quadrant 13**

- Quadrant 13.2. Uzice, Bajina Basta  
 Quadrant 13.3. Kosjeric, Mionica, Valjevo  
 Quadrant 13.5. Mali Zvornik, Ljubovija  
 Quadrant 13.6. Krupanj, Osecina, Koceljeva, Loznica Sabac  
 Quadrant 13.9. Bogatic, Sid

**Quadrant 16**

- Quadrant 16.1. Negotin  
 Quadrant 16.4. Kladovo

**Quadrant 17**

- Quadrant 17.1. Blace, Krusevac, Aleksandrovac  
 Quadrant 17.2. Cicevac, Razanj, Aleksinac, Soko Banja, Boljevac  
 Quadrant 17.3. Zajecar, Bor  
 Quadrant 17.4. Vrnjacka Banja, Trstenik, Varvarin, Rekovac  
 Quadrant 17.5. Jagodina, Cuprija, Paracin, Despotovac  
 Quadrant 17.6. Zagubica, Majdanpek  
 Quadrant 17.7. Knic, Krugujevac, Topola, Gornji Milanovac,  
 Quadrant 17.8. Raca, Batocina, Smederevska Palanka, Velika Plana, Svilajnac, Zabari, Petrovac, Lapovo  
 Quadrant 17.9. Malo Crnice, Veliko Gradiste, Golubac, Kucevo

**Quadrant 18**

- Quadrant 18.1. Pec, Decani  
 Quadrant 18.2. Istok, Kosovska Mitrovica, Tutin, Novi Pazar, Zubin Potok, Zvecan  
 Quadrant 18.3. Leposavic, Brus  
 Quadrant 18.5. Sjenica, Ivanjica  
 Quadrant 18.6. Raska, Kraljevo

**Квадрант 20**

Квадрант 20.1. Трговиште, Босилеград, Врање  
 Квадрант 20.4. Сурдулица, Владичин Хан, Лесковац,  
 Власотинце, Црна Трава, Лебане  
 Квадрант 20.5. Бабушница, Пирот, Димитровград  
 Квадрант 20.7. Прокупље, Житорада, Бојник, Дољевац,  
 Мерошина  
 Квадрант 20.8. Гаџин Хан, Ниш, Нишка Бања, Сврљиг,  
 Књажевац, Бела Паланка

**Квадрант 21**

Квадрант 21.3. Прешево  
 Квадрант 21.4. Призрен, Гора  
 Квадрант 21.5. Сува Река, Урошевац, Качаник, Витина,  
 Липљан, Штимље, Штрпце  
 Квадрант 21.6. Медвеђа, Косовска Каменица, Гњилане,  
 Бујановац, Ново Брдо  
 Квадрант 21.7. Ђаковица, Ораховац  
 Квадрант 21.8. Клина, Србица, Глоговац, Вучитрн, Косово  
 Поље, Обилић  
 Квадрант 21.9. Приштина, Подујево, Куршумлија

Подаци за квадрант 18, не односе се на општине из Косова и Метохије.

Подаци за квадрант 21, односе се само на општине Прешево, Медвеђа, Бујановац и Куршумлија.

Quadrant 18.7. Priboj, Prijepolje  
 Quadrant 18.8. Nova Varos, Cajetina, Pozega, Arilje  
 Quadrant 18.9. Lucani, Cacak

**Quadrant 20**

Quadrant 20.1. Trgoviste, Bosilegrad, Vranje  
 Quadrant 20.4. Surdulica, Vladicin Han, Leskovac, Crna Trava, Lebane  
 Quadrant 20.5. Suva Reka, Urosevac, Kacanik, Gnjilane, Bujanovac, Novo Brdo  
 Quadrant 20.7. Prokuplje, Zitoradja, Bojnik, Doljevac, Merosina  
 Quadrant 20.8. Gadjin Han, Nis, Niska Banja, Svrlijig, Knjazevac, Bela Palanka

**Quadrant 21**

Quadrant 21.3. Presevo  
 Quadrant 21.4. Prizren, Gora  
 Quadrant 21.5. Suva Reka, Urosevac, Kacanik, Vitina, Lipljan, Stimlje, Strpce  
 Quadrant 21.6. Medvedja, Kosovska Kamenica, Gnjilane, Bujanovac, Novo Brdo  
 Quadrant 21.7. Djakovica, Orahovac  
 Quadrant 21.8. Klina, Srbica, Glogovac, Vucitrn, Kosovo Polje, Obilic  
 Quadrant 21.9. Pristina, Podujevo, Kursumlija

Data for quadrant 18 don't relate to municipalities from Kosovo and Metohia.

Data for quadrant 21 relate only to municipalities Presevo, Medvedja, Bujanovac and Kursumlija.

## 2.1. ЗАШТИЋЕНА ПРИРОДНА БАШТИНА

## PROTECTED NATURAL AREAS

	Република Србија Republic of Serbia			
	укупно <sup>1)</sup> Total <sup>1)</sup>	центра- лна Србија Central Serbia	Војводи- на Vojvo- dina	
<b>Заштићена природна добра - укупно</b>	<b>390</b>	<b>242</b>	<b>112</b>	<b>Total of protected natural areas</b>
Национални паркови	5	3	1	National parks
Регионални природни паркови <sup>2)</sup>	5	1	4	Regional natural parks <sup>2)</sup>
Парк природе <sup>3)</sup>	8	3	4	Natural park <sup>3)</sup>
Предео изузетних одлика <sup>3)</sup>	7	5	1	Special characteristics area <sup>3)</sup>
Предео нарочите природне лепоте <sup>2)</sup>	6	6	-	Special natural beauty area <sup>2)</sup>
Специјални природни резерват <sup>2)</sup>	6	4	1	Special natural reservation <sup>2)</sup>
Научноистраживачки резервати <sup>2)</sup>	3	2	-	Scientific-research reservations <sup>2)</sup>
Специјални резерват природе <sup>3)</sup>	15	4	11	Special nature reservation <sup>3)</sup>
Општи резерват природе <sup>3)</sup>	1	1	-	General nature reservation <sup>3)</sup>
Строги природни резерват <sup>2)</sup>	47	33	10	Strict natural reservation <sup>2)</sup>
Споменик природе	256	153	78	Natural monument <sup>3)</sup>
Меморијални природни споменик	31	27	2	Memorial natural monument <sup>2)</sup>
Заштићене природне реткости <sup>4)</sup>				Protected natural rarities <sup>4)</sup>
Природне реткости биљне врсте <sup>4)</sup>	215			Natural flora rarities <sup>4)</sup>
Природне реткости животињске врсте <sup>4)</sup>	427			Natural fauna rarities <sup>4)</sup>

Извор: Завод за заштиту природе Србије.

<sup>1)</sup> Укључени су подаци за Косово и Метохију.<sup>2)</sup> Стари закон о заштити животне средине.<sup>3)</sup> Закон о заштити животне средине од 1993. године.<sup>4)</sup> Подаци које није могуће територијално разграничити.

Source: Institute for protection of nature of Serbia.

<sup>1)</sup> Data for Kosovo and Metohia included.<sup>2)</sup> Old law of the environment protection.<sup>3)</sup> Law of the environment protection since 1993.<sup>4)</sup> Territorial marking off not possible.

## 2.2. НАЦИОНАЛНИ ПАРКОВИ

## NATIONAL PARKS

	Општина Municipality	Година проглашења Year of pro- clamation	Површина, ha Area, ha	Надморска висина, m Height above sea level, m
<b>РЕПУБЛИКА СРБИЈА - REPUBLIC OF SERBIA</b>				
Ђердап - <i>Đerdap</i>	Голубац, Кладово и Мајданпек - <i>Golubac, Kladovo and Majdanpek</i>	1974	64000	70 - 806
Тара - <i>Tara</i>	Бајина Башта - <i>Bajina Bašta</i>	1981	19200	1000 - 1591
Копаноник - <i>Kopaonik</i>	Рашка и Брус - <i>Raška and Brus</i>	1981	12000	640 - 2017
Фрушка Гора - <i>Fruška Gora</i>	Бачка Паланка, Беочин, Инђија, Ириг - <i>Vaška Palanka, Beočin, Inđija, Irig</i> Нови Сад, Сремска Митровица и Шид - <i>Novi Sad, Sremska Mitrovica and Šid</i>	1960	25400	100 - 539
Шар-планина - <i>Šar planina</i>	Качаник, Урошевац, Сува Река, Призрен и Штрпце <i>Kačanik, Uroševac, Suva Reka, Prizren and Štrpce</i>	1986	39000	1220 - 2585

Извор: Завод за заштиту природе Србије.

Национални паркови издвојени су на основу републичких и покрајинских закона о заштити природе, који су дефинисали појам националних паркова и направили регистар националних паркова.

Source: Institute for protection of nature of Serbia.

According to republic and province nature protection laws, which determined the concept of national parks and the register of national parks, national parks were separated.

2.3. ПРИРОДНА И КУЛТУРНА ДОБРА ПОД ЗАШТИТОМ  
UNESCO-аNATURAL CULTURAL PATRIMONY UNDER UNESCO  
PROTECTION

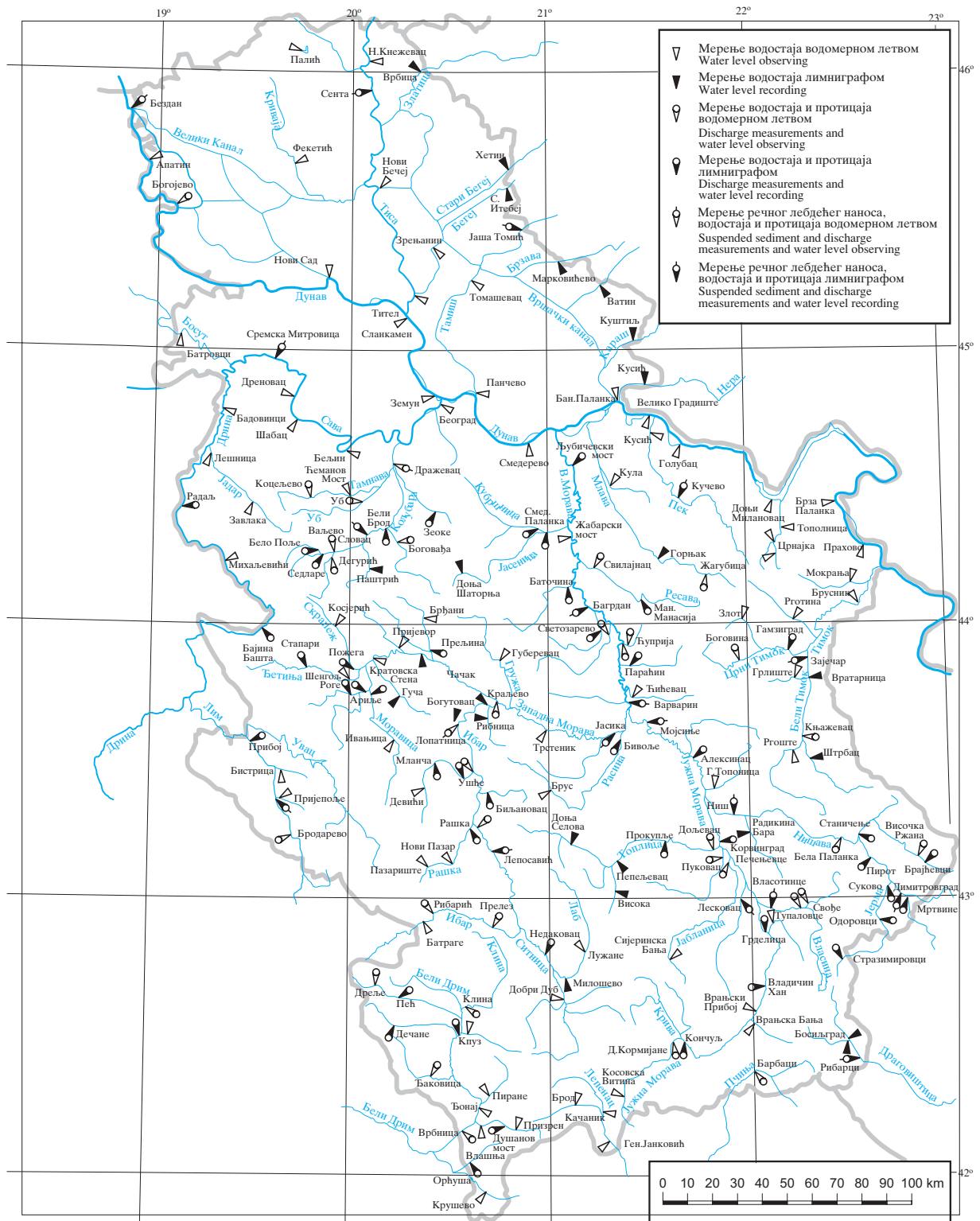
<b>РЕПУБЛИКА СРБИЈА - REPUBLIC OF SERBIA</b>	
Студеница	<i>Studenica</i>
Стари Рас	<i>Sari Ras</i>
Солоћани	<i>Sopoćani</i>
Дечани	<i>Dečani</i>
Голија - резерват биосфере	<i>Golija - reserve of biosphere</i>
Обедска бара	<i>Obedska bara</i>
Лудошко језеро	<i>Lake of Ludožak</i>
Стари Бегеј - Царска бара	<i>Sari Begej - Carska bara</i>
Нови Бечеј - Слано Копово	<i>Novi Begej - Slano Kopovo</i>

Извор: Завод за заштиту природе Србије.

Source: Institute for nature protection of Serbia.



**ХИДРОЛОШКЕ СТАНИЦЕ У РЕПУБЛИЦИ СРБИЈИ**  
**HYDROLOGICAL STATION IN REPUBLIC OF SERBIA**



Извор : Хидрометеоролошки завод Републике Србије  
 Source : Hydrometeorological Institute of Republic of Serbia

## 2.4. ПРЕГЛЕД ВАЖНИЈИХ МЕТЕОРОЛОШКИХ ПОДАТАКА, 2003-2004.

## REVIEW OF MAIN METEOROLOGICAL DATA, 2003-2004.

	Ваздушни притисак, hPa <i>Barometric pressure, hPa</i>	Релативна влажност ваздуха, % <i>Relative humidity, %</i>	Температура ваздуха <sup>1)</sup> , °C - <i>Air temperature<sup>1)</sup>, °C</i>												
			годишња вредност <i>Annual value</i>	јануар <i>January</i>	фебруар <i>February</i>	март <i>March</i>	април <i>April</i>	мај <i>May</i>	јун <i>June</i>	јул <i>July</i>	август <i>August</i>	септембар <i>September</i>	октобар <i>October</i>	новембар <i>November</i>	децембар <i>December</i>
<b>Бан. Карловац</b> 2004	1006,5	75	11,5	-1,5	2,2	6,6	12,5	15,2	20,1	22,0	21,2	15,9	14,0	6,8	3,1
<i>Ban. Karlovac</i> 2003	1007,6	72	11,7	-0,9	-3,1	5,3	10,9	20,8	23,6	22,2	23,7	16,6	9,6	7,9	2,4
<b>Београд</b> 2004	1001,3	71	12,5	-0,3	3,6	7,7	13,1	16,0	20,6	23,1	22,0	17,2	15,1	7,6	3,7
<i>Belgrade</i> 2003	1002,4	66	12,8	0,3	-2,1	7,1	12,1	21,5	25,0	23,1	25,6	17,8	10,8	9,2	2,8
<b>Београд - Кошутњак</b> 2004	992,6	71	12,1	-0,7	3,2	7,2	12,5	15,4	19,9	22,7	21,7	17,0	15,2	7,4	3,2
<i>Belgrade - Košutnjak</i> 2003	993,7	67	12,5	-0,1	-2,9	6,8	11,4	21,0	24,6	22,6	25,5	17,6	10,7	9,3	7,6
<b>Црни Врх</b> 2004	897,6	79	6,6	-5,8	-2,4	1,0	7,0	9,5	14,2	16,9	16,6	11,9	9,7	2,0	-1,1
<i>Crni Vrh</i> 2003	898,7	74	6,9	-4,1	-8,2	0,3	4,5	15,2	18,1	16,9	20,5	11,4	5,2	4,0	-1,7
<b>Кикинда</b> 2004	1007,3	75	11,4	-1,6	2,0	6,5	12,1	15,4	20,0	22,4	21,5	16,0	13,3	6,2	2,5
<i>Kikinda</i> 2003	1008,5	70	11,5	-2,6	-5,3	5,4	11,1	21,0	24,1	22,9	24,4	16,6	9,4	7,8	1,8
<b>Копеоаник</b> 2004	827,4	83	3,7	-7,6	-4,5	-1,9	3,6	4,8	10,5	12,6	12,4	8,9	7,3	0,0	-1,8
<i>Kopaonik</i> 2003	828,3	82	3,6	-4,2	-10,7	-3,9	-0,2	10,8	13,3	12,6	14,8	7,7	3,2	2,0	-3,0
<b>Краљево</b> 2004	992,0	75	11,5	-0,9	2,8	7,4	12,9	14,5	19,5	21,5	20,6	16,2	14,1	6,0	3,2
<i>Kraljevo</i> 2003	993,1	70	11,8	0,3	-1,9	6,0	10,7	19,4	22,9	22,1	24,2	16,2	10,5	8,4	1,5
<b>Лесковац</b> 2004	989,7	73	11,3	-0,5	2,6	6,8	12,5	14,3	19,6	21,7	20,6	15,9	13,5	5,6	2,8
<i>Leskovac</i> 2003	990,6	72	11,4	0,1	-2,0	5,0	10,0	18,9	22,6	22,4	24,0	15,5	10,5	8,1	1,0
<b>Лозница</b> 2004	1003,6	77	11,7	0,0	3,6	6,9	12,3	15,0	19,9	22,2	21,3	16,1	14,1	6,2	2,8
<i>Loznica</i> 2003	1004,8	70	12,1	-0,3	-2,2	6,6	11,4	20,1	24,4	22,8	24,4	16,5	10,5	8,5	1,7
<b>Неготин</b> 2004	1011,2	71	12,2	-1,6	3,7	7,9	12,5	16,3	20,9	23,4	22,8	17,5	12,9	7,4	2,6
<i>Negotin</i> 2003	1012,5	69	12,1	-0,1	2,6	5,5	11,1	20,3	24,2	23,9	26,0	17,0	10,1	7,1	1,5
<b>Ниш</b> 2004	993,8	72	12,0	-0,5	2,8	7,3	13,3	15,0	19,7	22,5	21,6	16,8	14,7	6,5	3,5
<i>Niš</i> 2003	994,5	67	12,4	0,8	-1,8	5,9	11,0	20,2	23,5	23,3	25,1	16,8	10,8	8,9	2,6
<b>Нови Сад</b> 2004	1006,7	77	11,4	-1,2	2,4	6,4	12,0	15,0	19,5	22,1	21,4	15,9	13,5	6,5	2,6
<i>Novi Sad</i> 2003	1007,9	72	11,6	-1,9	-4,5	5,6	11,3	20,6	24,2	22,4	24,3	16,6	9,8	7,7	2,1
<b>Палић</b> 2004	1005,8	74	11,2	-1,8	1,7	6,0	11,9	15,5	20,0	22,1	21,5	16,1	12,9	6,0	2,0
<i>Palić</i> 2003	1007,0	69	11,4	-3,0	-4,9	5,0	10,8	20,8	24,4	23,1	24,6	16,7	9,1	7,4	1,2
<b>См Паланка</b> 2004	1002,9	76	11,5	-1,2	2,3	6,7	12,7	14,7	19,5	22,1	20,8	15,7	14,3	6,4	3,2
<i>Sm, Palanka</i> 2003	1003,9	71	11,8	0,0	-2,5	5,5	10,8	20,2	23,8	22,3	23,9	16,3	9,8	8,2	2,0
<b>Сомбор</b> 2004	1006,7	72	11,1	-1,2	2,7	5,8	11,6	15,0	19,5	21,8	21,0	15,3	12,8	6,2	1,9
<i>Sombor</i> 2003	1007,8	68	11,6	-2,5	-4,4	5,7	11,1	20,5	24,6	23,2	24,5	16,5	9,5	7,5	1,6
<b>Ваљево</b> 2004	996,3	73	11,5	-0,6	3,0	6,9	12,2	14,9	19,7	21,9	21,2	16,0	14,0	6,0	2,8
<i>Valjevo</i> 2003	997,4	70	11,8	-0,2	-2,5	6,1	10,4	19,7	23,7	22,4	24,4	16,4	10,1	8,3	1,4
<b>Врање</b> 2004	966,4	72	11,0	-1,1	2,4	6,6	12,3	13,8	19,1	21,4	20,3	16,2	13,4	5,4	2,5
<i>Vranje</i> 2003	967,1	68	11,5	1,1	-2,2	5,2	9,7	19,1	22,0	22,4	24,0	15,6	10,8	7,9	1,3
<b>Зајечар</b> 2004	999,8	75	11,0	-2,1	2,2	6,6	11,8	14,8	19,6	21,9	20,6	15,9	12,2	6,7	2,0
<i>Zaječar</i> 2003	1001,0	74	11,0	-0,2	-3,3	4,2	9,9	18,9	22,5	22,3	24,3	15,5	9,1	6,7	0,9
<b>Златибор</b> 2004	899,0	77	7,8	-4,1	-0,4	2,7	8,5	9,8	15,5	17,6	17,2	12,5	11,7	2,6	-0,2
<i>Zlatibor</i> 2003	900,0	74	8,0	-2,2	-6,6	1,8	5,7	15,5	18,8	18,2	20,2	12,4	7,2	5,8	-1,4
<b>Зрењанин</b> 2004	1007,0	75	11,5	-1,4	2,1	6,5	12,3	15,4	19,7	22,4	21,5	16,0	13,9	6,5	2,6
<i>Zrenjanin</i> 2003	1008,2	69	11,7	-2,0	-4,3	5,6	11,2	21,0	24,4	22,8	24,8	17,0	9,5	7,8	2,0

Извор: Републички хидрометеоролошки завод.

<sup>1)</sup> Представља средњу годишњу температуру, односно средње месечне вредности.

Source: Republic Hydrometeorological Institute

Data relate to the average annual, that is, average monthly values.

## 2.4. ПРЕГЛЕД ВАЖНИЈИХ МЕТЕОРОЛОШКИХ ПОДАТАКА, 2003 – 2004. (наставак)

## REVIEW OF MAIN METEOROLOGICAL DATA, 2003 – 2004 (continued)

Год. вредност Annual value	Падавине <sup>2)</sup> , mm - Precipitations <sup>2)</sup> , mm												Киша <sup>3)</sup> Rain <sup>3)</sup>	Снеж-ни покри-вач Snow-cover	Грм-љави-на Thunder	Јак ветар, преко 6 Бофоро-ра <sup>4)</sup> Strong wind exceeding 6 Beau-forts <sup>4)</sup>	Сијање Сунца <sup>5)</sup> Sun-shine time <sup>5)</sup>
	јан. Jan.	фебр. Feb.	март. March.	април April	мај May	јун June	јул July	авг. Aug.	септ. Sept.	окт. Oct.	нов. Nov.	дец. Dec.					
	број дана - Number of days																
715,6	78,8	27,2	11,0	41,1	56,3	85,7	102,7	61,1	51,1	32,4	129,7	38,5	138	29	31	141	2058
508,2	47,3	10,5	8,0	27,6	37,7	20,6	97,4	4,4	67,7	131,3	31,2	24,5	112	48	26	126	2357
832,2	93,5	29,4	18,9	71,7	63,3	113,8	94,6	89,3	45,0	32,9	129,5	50,3	170	32	30	110	1983
547,9	62,9	26,5	11,4	23,1	39,5	33,4	111,8	6,4	57,6	115,2	23,4	36,7	128	52	32	110	2259
893,3	93,2	33,5	18,4	69,8	67,9	113,3	107,0	101,6	46,5	40,8	144,4	56,9	154	37	23	77	-
524,6	47,7	23,7	8,2	32,3	43,6	17,0	116,3	16,8	54,4	112,3	19,4	32,9	110	60	24	62	-
944,8	100,3	85,4	45,2	62,7	70,8	159,4	54,5	38,3	58,8	92,4	147,2	29,8	199	120	31	262	1854
759,1	60,9	43,2	15,7	91,7	80,7	57,7	87,6	9,8	82,1	144,3	41,9	43,5	172	131	31	179	2113
648,5	33,1	45,7	26,3	103,9	50,4	58,7	65,4	52,0	43,5	42,9	85,8	40,8	148	19	28	104	2167
513,9	54,3	25,9	5,4	14,3	14,0	26,9	110,1	17,4	90,6	93,8	40,0	21,2	111	56	36	124	2490
1014,9	134,3	92,5	54,5	65,6	86,9	87,2	136,0	51,5	63,8	77,8	110,4	54,4	197	154	22	142	1839
805,9	63,2	51,0	26,1	70,0	97,0	76,7	97,4	27,9	60,4	139,2	39,6	57,4	161	160	33	158	-
859,7	93,8	60,2	30,5	49,8	125,0	58,4	104,3	117,7	48,5	36,2	103,2	32,1	165	50	34	78	1780
600,1	56,4	27,5	8,1	25,4	64,5	89,1	77,7	30,3	50,3	101,2	22,6	47,0	124	62	29	61	1991
718,3	64,6	44,2	53,5	48,0	37,0	74,0	68,7	35,7	50,0	65,6	115,7	61,3	162	50	31	84	1958
582,2	89,9	18,0	6,8	61,6	65,5	16,2	36,9	13,5	47,6	129,3	50,9	46,0	126	48	28	89	2209
1009,4	94,3	66,0	29,3	117,1	116,0	96,7	120,4	67,0	59,6	59,7	119,7	63,6	174	36	33	22	1781
678,5	72,9	30,1	7,6	17,8	27,5	43,4	81,8	26,2	56,9	214,8	51,4	48,1	130	60	33	29	2262
641,2	83,6	71,2	34,1	37,2	35,8	154,8	12,4	30,2	32,7	53,0	72,3	23,9	138	29	27	90	2148
665,8	71,7	23,7	5,2	86,6	142,0	15,2	51,4	0,3	64,7	111,1	46,4	47,5	127	49	26	71	2268
756,3	78,2	66,2	51,8	55,6	36,6	106,9	43,6	24,8	63,4	57,1	126,5	45,6	159	51	38	80	1894
547,4	67,8	14,0	9,6	51,4	60,1	24,8	35,8	46,3	53,6	115,1	40,0	28,9	129	40	27	118	2106
835,7	53,4	43,3	17,8	118,6	87,9	97,4	65,1	39,3	50,1	86,1	142,9	33,8	146	25	40	83	2099
509,2	49,2	21,5	8,9	9,2	21,9	30,7	61,5	30,4	83,3	142,3	29,0	21,3	107	54	28	81	2401
722,9	33,7	50,6	30,4	96,9	53,0	79,1	110,0	39,6	47,8	53,1	89,6	39,1	150	26	30	127	2009
491,3	61,9	31,3	4,1	13,7	26,5	25,0	49,6	51,4	48,0	112,4	34,9	32,5	105	59	28	104	2414
772,2	77,6	56,2	22,3	39,1	65,1	91,0	81,4	91,7	44,7	51,0	110,3	41,8	168	37	41	121	2025
551,9	69,2	21,0	3,1	25,8	56,4	32,6	91,5	3,9	58,7	125,6	24,7	39,4	127	58	36	132	2365
818,4	35,6	45,4	39,4	109,0	112,4	71,6	99,0	33,6	57,3	85,0	91,7	38,4	146	27	23	89	1969
449,3	52,6	21,0	3,0	7,8	45,3	23,0	44,6	24,3	32,9	126,6	39,5	28,7	105	53	24	87	2330
846,4	81,1	44,2	19,3	92,1	71,5	124,8	67,3	91,3	50,2	47,1	106,5	51,0	169	41	30	95	1828
613,6	59,3	37,7	6,7	15,9	56,6	48,7	92,9	3,2	54,9	166,3	21,6	49,8	134	64	30	32	2151
757,3	40,3	44,1	66,4	47,7	42,6	88,2	89,8	99,9	52,1	39,7	102,8	43,7	141	39	33	139	2068
540,1	109,8	20,0	3,1	21,5	41,9	56,0	28,6	29,5	25,0	138,6	23,1	43,0	115	36	35	235	2222
650,8	90,6	41,8	46,6	46,4	28,6	81,3	48,8	64,6	35,6	53,1	78,6	34,8	143	31	25	79	1867
610,7	53,1	19,4	7,8	90,2	60,5	43,3	55,6	1,3	7,6	149,0	27,2	35,7	131	44	25	43	2023
1028,6	141,9	74,8	31,7	74,8	88,4	111,3	132,5	56,3	77,6	39,1	145,0	55,2	195	121	31	60	1910
862,2	98,4	54,5	16,1	44,3	116,4	149,6	92,6	8,6	55,3	110,1	22,8	93,5	159	123	33	60	2130
711,6	46,1	44,7	24,9	75,1	63,6	80,1	64,2	31,0	43,4	61,3	134,0	42,6	139	22	30	69	2062
496,6	55,5	13,5	9,6	19,1	19,0	32,3	74,1	4,2	117,8	97,0	33,0	21,5	98	44	32	47	2407

<sup>2)</sup> Количина годишњих, односно месечних падавина.<sup>3)</sup> Број дана са 0,1 mm и више кише.<sup>4)</sup> Јачина ветра исказује се по Бофоровој скали - од 0 до 12.<sup>5)</sup> Трајање сијања Сунца, у часовима.<sup>2)</sup> Volume of annual, / monthly falls<sup>3)</sup> Rainy days with 0,1mm and over<sup>4)</sup> Velocity of wind according to the Beaufort scale 0-12 is shown.<sup>5)</sup> Sunshine time, in hours.

2.5. КВАЛИТЕТ ВАЗДУХА, 2004.

AIR QUALITY, 2004

Станица Station	Сумпор-диоксид $\mu\text{g}/\text{m}^3/24 \text{ časa}$ Sulphur dioxide $\mu\text{g}/\text{m}^3/24 \text{ hours}$				Азотдиоксид $\mu\text{g}/\text{m}^3/24 \text{ časa}$ Nitrogen dioxide $\mu\text{g}/\text{m}^3/24 \text{ hours}$				Дим $\mu\text{g}/\text{m}^3/24 \text{ časa}$ Black smoke particles $\mu\text{g}/\text{m}^3/24 \text{ hours}$			
	М	датум Date	Ø	узорци <sup>1)</sup> Samples <sup>1)</sup>	М	датум Date	Ø	узорци <sup>1)</sup> Samples <sup>1)</sup>	М	датум Date	Ø	узорци <sup>1)</sup> Samples <sup>1)</sup>
Београд - Врачар	287	30.I	71	363	96	28.XI	27	361	466	06.II	41	363
Београд - Кошутњак	131	28.XI	32	362	49	30. XI	14	359	165	28.XI	11	364
Ваљево	218	11.IX	28	307	91	28. XI	22	341	886	28.XI	38	347
В. Градиште	107	29.I	17	328	26	03.II	9	355	67	28.XI	8	359
Врање	86	26.II	18	354	53	04. XI	12	350	121	02.XI	15	345
Златибор	41	21.XII	10	351	24	16.09.	6	353	22	14.XII	3	350
Каменички Вис	26	27.XI	7	353	23	11.I	8	357	...	...	...	...
Копаоник	58	21.III	9	352	10	28. XI	5	353	23	09.II	1	350
Краљево	62	07.I	15	343	56	28. XI	13	282	230	02.II	22	349
Крушевац	113	30.VII	18	308	54	01. XII	13	348	188	30.XI	21	357
Лесковац	63	11.I	17	354	30	03.II	10	316	148	28. XI	14	352
Лозница	260	14.XII	30	326	67	14.XII	11	322	171	27.XI	22	328
Неготин	60	01.I	14	361	45	01.I	10	358	54	03.I	8	362
Ниш	93	09.I	21	348	52	03.II	9	350	178	03.II	14	356
Сјеница	59	28.XI	14	350	52	02.II	6	350	181	02.II	10	348
Смед. Паланка	49	01.I	14	357	32	03.II	9	335	107	28.XI	11	359
Ћуприја	90	14.XII	17	340	48	07.II	12	325	74	28. XI	14	346
Пожега	64	05.III	17	302	48	05.II	10	353	95	28. XI	12	319

Извор: Републички хидрометеоролошки завод.

Source: Republic Hydrometeorological Institute.

\* - Гранична вредност (за средњу годишњу вредност) за сумпор-диоксид и честице дима за настањена подручја је  $50 \mu\text{g}/\text{m}^3$  а за ненастањена и рекреативна подручја је  $30 \mu\text{g}/\text{m}^3$ . Гранична вредност (за средњу годишњу вредност) за азот-диоксид за настањена подручја је  $60 \mu\text{g}/\text{m}^3$  а за ненастањена и рекреативна подручја је  $50 \mu\text{g}/\text{m}^3$ .

\* - Marginal value (for mean annual value) for sulphur dioxide and smoke particles for inhabited areas is  $50 \mu\text{g}/\text{m}^3$  and for uninhabited and recreation areas  $30 \mu\text{g}/\text{m}^3$ . Marginal value (for mean annual value) for nitrogen dioxide for inhabited areas is  $60 \mu\text{g}/\text{m}^3$  and for uninhabited and recreation areas  $50 \mu\text{g}/\text{m}^3$ .

\*\* Гранична вредност сумпор-диоксида (за 24-часовни узорак) за настањена подручја је  $150 \mu\text{g}/\text{m}^3$  а за ненастањена и рекреативна подручја је  $100 \mu\text{g}/\text{m}^3$ . Гранична вредност азот-диоксида (за 24-часовни узорак) за настањена подручја је  $85 \mu\text{g}/\text{m}^3$  а за ненастањена и рекреативна подручја је  $70 \mu\text{g}/\text{m}^3$ .

\*\* - Marginal value of sulphur dioxide (24 hours sample) for inhabited areas is  $150 \mu\text{g}/\text{m}^3$  and  $100 \mu\text{g}/\text{m}^3$  for uninhabited and recreation areas. Marginal value of for nitrogen dioxide (24 hours sample) for inhabited areas is  $85 \mu\text{g}/\text{m}^3$  and  $70 \mu\text{g}/\text{m}^3$  for uninhabited and recreation areas.

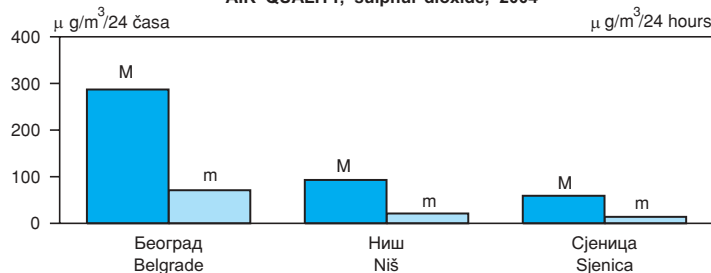
М = Максимална измерена вредност са првим датумом појављивања, Ø = средња, хх Гранична вредност честица дима (за 24 - часовни узорак) за настањена подручја је  $50 \mu\text{g}/\text{m}^3$ , а за ненастањена и рекреативна подручја је  $40 \mu\text{g}/\text{m}^3$ .

М = Maximal measured value on the first date of appearance, Ø = mean, хх Marginal value of black smoke (24 hours sample) for inhabited areas is  $50 \mu\text{g}/\text{m}^3$ , and  $40 \mu\text{g}/\text{m}^3$  for uninhabited and recreation areas.

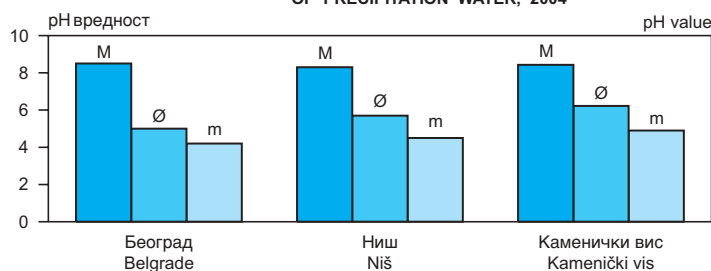
<sup>1)</sup>Једнодневни (24-часовни) узорак.

<sup>1)</sup>One-day (24 hours) sample.

Граф. 2.1. КВАЛИТЕТ ВАЗДУХА, сумпор-диоксид, 2004.  
AIR QUALITY, sulphur-dioxide, 2004



Граф. 2.2. ХЕМИЗАМ ПАДАВИНА, 2004.  
CHEMICAL COMPOSITION OF PRECIPITATION WATER, 2004



## 2.6. ХЕМИЗАМ ПАДАВИНА, 2004.

## CHEMICAL COMPOSITION OF PRECIPITATION, 2004

Станица - број узорака <sup>1)</sup> Station - number of samples <sup>1)</sup>	Висина падавина, mm Precipitation, mm	pH вредност pH value	Електро-проводљивост, $\mu\text{S/cm}$ Electrical conductivity $\mu\text{S/cm}$	Хлориди	Натријум	Калијум	Магнезијум	Калцијум	Сулфати S mg/l Sulphates, S mg/l	Нитрати N mg/l Nitrates, N mg/l	Амонијум N mg/l Ammonium N mg/l
				Chlorides	Sodium	Potassium	Magnesium	Calcium			
Београд - Врачар <sup>95</sup> <sup>1)</sup> <i>Belgrade - Vracar 95</i> <sup>1)</sup>	M 51.8	8.5	460	7.6	3.9	6.02	1.51	6.02	33.00	2.13	15.56
	∅ 9.XI	9.IX	5.V	28.I	28.I	6.IV	6.IV	6.IV	2.V	6.IV	2.X
	m 0.1	4.2	8	0.05	0.02	0.05	0.005	0.02	1.09	0.04	0.03
	D 29.II	8.VI	3.VI	3.VI	15.XI	15.XI	15.XI	15.XI	8.VI	4.VI	20.I
Ђуприја -105 <sup>1)</sup> <i>Ђуприја -105</i> <sup>1)</sup>	M 33.4	7.8	320	9.1	5.45	4.69	1.13	3.83	10.04	1.46	5.80
	∅ 9.XI	15.X	3.I	28.I	28.I	28.I	5.VIII	14.V	24.III	12.VII	27.III
	m 1.0	4.4	7	0.04	0.02	0.02	0.005	0.05	0.21	0.05	0.03
	D 18.VI	17.XI	15.XI	15.XI	17.V	17.V	17.V	17.V	15.X	15.XI	3.I
Каменички Вис-151 <sup>2)</sup> <i>Kamenički Vis - 151</i> <sup>2)</sup>	M 40.5	8.43	14.25	7.36	8.28	4.45	1.84	23.19	7.42	5.95	150
	∅ 14.11.	02.12.	15.11.	16.09.	08.04.	11.04.	11.04.	15.11.	24.11.	08.04.	15.11.
	m 0.1	4.90	0.20	0.02	0.06	0.02	0.02	0.47	0.05	0.02	6
	D 12.11.	18.12.	09.05.	24.04.	09.05.	04.06.	26.09.	03.06.	09.06.	29.09.	12.10.
Краљево - 107 <sup>1)</sup> <i>Kraljevo - 107</i> <sup>1)</sup>	M 69.8	7.5	150	9.84	4.52	4.89	1.96	6.82	20.33	1.53	11.00
	∅ 14.V	13.IV	12.IV	17.V	23.V	29.VI	11.VII	27.III	10.X	11.V	10.III
	m 1.0	4.3	7	0.05	0.03	0.02	0.04	0.36	1.39	0.04	0.03
	D 10.IV	11.V	15.XI	3.V	4.VI	31.VII	16.I	19.I	18.I	15.XI	3.I
Крушевац - 95 <sup>1)</sup> <i>Kruševac - 95</i> <sup>1)</sup>	M 38.0	8.3	200	7.36	2.44	5.54	2.97	7.29	12.71	0.75	27.23
	∅ 9.XI	27.IX	17.IX	26.VI	25.II	29.VI	21.XII	21.XII	28.XI	3.I	18.IX
	m 0.7	5.9	13	0.05	0.12	0.06	0.04	0.71	1.62	0.03	0.03
	D 3.III	24.III	15.XI	5.VI	11.VIII	16.I	16.I	9.XI	27.III	15.XI	2.I
Ниш - 111 <sup>1)</sup> <i>Niš - 111</i> <sup>1)</sup>	M 37.4	8.3	380	9.18	1.58	6.50	0.68	21.06	24.93	2.59	9.44
	∅ 15.XI	12.VII	17.IV	10.V	16.II	10.VIII	28.VIII	28.VIII	2.V	26.IX	26.IV
	m 0.9	4.5	6	0.05	0.02	0.02	0.005	0.05	0.66	0.00	0.03
	D 9.IX	17.XI	15.XI	4.VI	5.II	5.II	5.II	5.II	28.III	10.VIII	13.I
Смед. Паланка -102 <sup>1)</sup> <i>Smed. Palanka - 102</i> <sup>1)</sup>	M 41.4	8.8	999	4.9	2.65	4.9	2.00	29.5	32.98	2.36	14.03
	∅ 9.XI	2.1	5.V	5.I	6.V	6.V	5.I	5.I	12.VII	23.V	7.V
	m 1.0	4.5	8	0.05	0.02	0.02	0.005	0.05	1.58	0.00	0.03
	D 15.IV	22.V	15.I	11.V	24.X	24.X	24.X	24.X	4.VI	14.VII	3.I
Ваљево - 91 <sup>1)</sup> <i>Valjevo - 91</i> <sup>1)</sup>	M 49.1	7.9	280	9.31	1.27	4.36	0.57	19.90	22.53	4.88	4.08
	∅ 11.VIII	27.VII	22.V	17.VI	13.IV	26.VII	8.IV	27.III	2.XII	26.VII	30.XII
	m 1.0	4.2	8	0.05	0.03	0.01	0.04	0.63	1.01	0.01	0.03
	D 11.VIII	27.VII	22.V	17.VI	13.IV	26.VII	8.IV	27.III	2.XII	26.VII	30.XII
Зелено Брдо -125 <sup>1)</sup> <i>Zeleno Brdo - 125</i> <sup>1)</sup>	M 32.5	7.95	11.79	7.71	7.23	6.34	2.65	27.60	13.44	2.95	360
	∅ 08.11.	24.03.	06.12.	09.08.	02.08.	11.04.	22.03.	22.03.	11.04.	22.03.	22.03.
	m 0.2	5.13	1.73	0.65	1.23	0.85	0.26	2.03	0.69	0.33	32
	D 01.1	3.97	0.17	0.04	0.02	0.01	0.03	0.15	0.03	0.02	7
		28.VII	15.V	31.V	24.III	03.VI	02.VI	02.VI	03.VI	26.VII	02.VI

Извор: Републички хидрометеоролошки завод.

M = максимална измерена вредност са првим датумом појављивања.

∅ = пондерисана вредност. m = минимална измерена вредност са првим датумом појављивања.

D = датум.

<sup>1)</sup> Једнодневни узорак.<sup>2)</sup> Станица на којој се спроводи међународни програм ЕМЕП у оквиру Конвенције о прекограничном загађивању ваздуха на великим удаљеностима.

Source: Republic Hydrometeorological Institute.

M = Maximal measured value on the first date of occurrence.

∅ = weighted mean. m = minimal measured value on the first date of occurrence.

D = date.

<sup>1)</sup> One-day sample.<sup>2)</sup> Station with EMEP international programme carried out within the Convention on transfrontier air pollution on long distances.

## 2.7. КВАЛИТЕТ ПОВРШИНСКИХ ВОДА, 2004.

## SURFACE WATERS' QUALITY, 2004

Река - станица - број узорка <sup>1)</sup> <i>River - station - number of samples</i> <sup>1)</sup>	Протицај, m <sup>3</sup> /s <i>Flow,</i> m <sup>3</sup> /s	Електро- провод- љивост µS/20°C <i>Electrical</i> <i>conductiv-</i> <i>ity</i> µS/20°C	Раствор ени кисеоник O <sub>2</sub> mg/l <i>Dis-</i> <i>solved</i> <i>oxygen</i> O <sub>2</sub> mg/l	ВРК <sub>5</sub> <sup>2)</sup> O <sub>2</sub> mg/l <i>BOD</i> <sub>5</sub> <sup>2)</sup> O <sub>2</sub> mg/l	НРК <sup>2)</sup> O <sub>2</sub> mg/l <i>COD</i> <sup>2)</sup> O <sub>2</sub> mg/l	Амонијум, mg/l (NH <sub>4</sub> ) <i>Ammonium,</i> mg/l (NH <sub>4</sub> )	Нитрати, mg/l (N) <i>Nitrates,</i> mg/l (N)	Фенол, mg/l <i>Phenol,</i> mg/l	
<b>Дунав</b> - Бездан - 23 <sup>3)21</sup>	М	3678	498	14.4	5.6	6.8	0.39	4.18	0.006
<b>Danube</b> - Bezdan - 23 <sup>3)21</sup>	Д	10.VI	27.I	10.III	11.VIII	21.VI	14.I	27.I	23.I
	∅	2109	397	11.0	2.7	4.6	0.17	1.97	0.002
	м	1005	314	8.6	1.0	3.1	0.03	0.69	<0.001
	Д	11.IV	14.VII	28.IX	10.XI	28.IX	12.V	11.VIII	27.I
<b>Тиса</b> - Мартонош - 23	М	...	508	12.8	4.8	7.7	0.52	2.36	0.005
<b>Tisa</b> - Martonoš - 23	Д	...	21.01.	18.02.	18.02.	18.02.	21.04.	03.03.	18.02.
	∅	...	404	9.2	2.2	5.2	0.27	1.27	0.002
	м	...	291	5.4	1.0	3.7	<0.01	0.72	<0.001
	Д	...	30.XI	05.VIII	04.XI	06.V	30.XI	01.IX	03.III
<b>Сава</b> - Остружница -24	М	...	553	13.5	4.7	7.5	0.32	1.80	0.001
<b>Sava</b> - Ostružnica - 24	Д	...	06.V	02.IV	01.IV	01.IV	02.IV	21.I	07.VII
	∅	...	404	10.5	2.3	3.4	0.09	1.13	0.001
	м	...	300	6.6	1.1	2.2	<0.01	0.56	<0.001
	Д	...	15.XII	21.VII	17.III	19.V	06.V	15.XII	14.I
<b>Дрина</b> - Б. Башта -12 <sup>3)4</sup>	М	1898	330	13.6	0.7	1.6	0.06	1.53	<0.001
<b>Drina</b> - Bajina Bašta -12 <sup>3)4</sup>	Д	03.XII	24.VIII	23.I	23.XI	23.XI	15.III	25.IV	...
	∅	329	287	11.5	0.6	1.0	0.02	0.66	<0.001
	м	44	260	7.2	0.5	0.7	<0.01	0.24	<0.001
	Д	20.VI	25.V	21.IX	25.X	24.II	24.II	25.X	...
<b>Дрина</b> - Бадовинци - 12 <sup>3)4</sup>	М	...	340	12.8	2.3	2.9	0.12	0.67	<0.001
<b>Drina</b> - Badovinci - 12 <sup>3)4</sup>	Д	...	09.IX	23.II	09.IX	31.V	05.III	27.I	...
	∅	...	300	11.0	1.2	1.8	0.02	0.41	<0.001
	м	...	260	8.2	0.5	1.1	<0.01	0.24	<0.001
	Д	...	05.III	30.VII	26.XI	23.II	23.II	09.IX	...
<b>В. Морав</b> - Љ. Мост - 24 <sup>3)16</sup>	М	1131	534	14.8	4.0	10.4	0.25	2.73	0.001
<b>Vel. Morava</b> - L.J. Most - 24 <sup>3)16</sup>	Д	03.III	15.IX	07.I	20.X	17.XI	21.I	07.I	05.V
	∅	246	429	11.6	3.1	4.7	0.05	1.58	0.001
	м	60	266	8.5	2.1	3.0	<0.01	0.73	<0.001
	Д	19.IX	03.III	18.VIII	18.VIII	16.VI	07.IV	01.IX	07.I
<b>З. Морав</b> - Јасика - 24 <sup>3)16</sup>	М	589	481	14.2	2.7	4.0	0.93	2.98	0.002
<b>Z. Morava</b> - Jasika - 24 <sup>3)16</sup>	Д	01.III	21.VII	17.XI	05.V	03.III	20.X	21.I	05.V
	∅	109	397	11.4	2.5	2.4	0.07	1.47	0.001
	м	25	306	10.1	2.3	1.9	<0.01	0.92	<0.001
	Д	17.IX	21.I	15.XII	02.VI	01.XII	03.III	01.IX	07.I
<b>Ибар</b> - Краљево - 24 <sup>3)16</sup> - Лопатница лакат	М	512	504	12.7	...	4.9	0.31	2.37	0.001
<b>Ibar</b> - Kraljevo - 24 <sup>3)16</sup> - Lopatnica lakat	Д	28.VIII	03.XI	07.I	...	03.III	18.II	07.IV	07.IV
	∅	68	415	10.8	...	3.2	0.04	1.29	0.001
	м	9	341	9.4	...	2.7	<0.01	0.22	<0.001
	Д	16.IX	03.III	03.XI	...	18.II	03.III	03.XI	07.I
<b>Ј. Морав</b> - Грделица-24 <sup>3)14</sup>	М	186	336	15.9	3.6	5.9	0.39	1.88	0.001
<b>J. Morava</b> - Grdelica-24 <sup>3)14</sup>	Д	27.II	07.I	03.XI	07.IV	01.XII	23.XII	18.II	07.IV
	∅	27	262	11.9	2.7	3.8	0.004	0.98	0.001
	м	7	187	8.8	1.5	2.3	<0.01	0.55	<0.001
	Д	16.IX	25.V	30.VI	18.II	18.II	07.I	06.X	07.I

Извор: Републички хидрометеоролошки завод.

М = максимална; ∅ = средња; м = минимална измерена вредност са датумом појављивања; Д = датум

<sup>1)</sup> Број узорка на наведеним станицама током године.<sup>2)</sup> ВРК<sub>5</sub> - Биолошка потрошња кисеоника после 5 дана;НРК - Хемијска потрошња кисеоника у КМnO<sub>4</sub>.<sup>3) n</sup> n = број узорка фенола током 2004. године.

Source: Republic Hydro meteorological Institute.

M = Maximum. ∅ = mean. m = minimal measured value on the date of appearance; D = Date

<sup>1)</sup> Number of samples in listed stations throughout the year.<sup>2)</sup> BOD - Biological oxygen demand after five days;COD - Chemical oxygen demand in KMnO<sub>4</sub>.<sup>3) n</sup> n = number of phenol samples during 2004.

## 2.8. ВОДОСТАЈ НА РЕКАМА, 1995 – 2004.

## RIVERS WATER LEVEL, 1995 – 2004.

Река - станица		1995-2004												Период	River - Station	
		I	II	III	IV	V	VI	VII	VIII	IX	X	XI	XII	Period		
Дунав - Бездан	M	509	521	613	580	607	608	674	712	509	511	558	411	712	M	Danube - Bezdan
	∅	159	195	266	306	301	284	252	171	170	157	165	149	215	∅	
	m	-61	22	14	95	81	58	-18	-94	-85	-60	-51	-46	-94	m	
Тиса - Сента	M	617	517	752	838	801	584	572	464	402	415	662	602	840	M	Tisa - Senta
	∅	294	295	387	447	395	287	294	273	257	265	290	270	316	∅	
	m	202	184	190	227	229	226	234	232	217	217	200	198	184	m	
Сава - Сремска Митровица	M	712	531	558	708	665	636	441	302	501	541	618	731	732	M	Sava - Sremska Mitrovica
	∅	364	333	343	408	312	210	136	77	135	212	289	345	265	∅	
	m	82	198	163	125	108	56	0	-19	-18	-7	59	107	-19	m	
Велика Морава - Ћуприја	M	274	296	340	345	277	135	267	135	74	143	129	295	350	M	Velika Morava - Ćuprija
	∅	32	48	54	97	34	3	-27	-40	-37	-22	-8	16	13	∅	
	m	-51	-37	-34	-35	-29	-46	-65	-80	-80	-78	-65	-60	-80	m	

		2004												2004		
		I	II	III	IV	V	VI	VII	VIII	IX	X	XI	XII			
Дунав - Бездан	M	365	313	419	380	250	427	324	234	202	195	173	142	427	M	Danube - Bezdan
	∅	98	172	177	271	211	320	240	81	64	80	83	48	154	∅	
	m	-63	42	44	203	151	168	171	22	-24	26	30	-5	-63	m	
Тиса - Сента	M	261	368	551	698	547	277	281	374	295	296	402	441	698	M	Tisa - Senta
	∅	238	273	373	610	337	260	253	293	252	255	285	334	314	∅	
	m	221	233	264	549	277	248	241	257	238	230	223	259	221	m	
Сава - Сремска Митровица	M	481	489	550	710	667	361	250	196	164	336	472	537	710	M	Sava - Sremska Mitrovica
	∅	304	299	434	604	465	277	168	95	50	200	341	360	299	∅	
	m	204	207	303	448	270	229	76	60	21	64	198	271	21	m	
Велика Морава - Ћуприја	M	132	328	340	96	58	82	-5	-20	-46	-36	107	78	340	M	Velika Morava - Ćuprija
	∅	33	75	127	46	26	7	-37	-48	-68	-56	0	19	10	∅	
	m	-32	4	76	18	-20	-28	-61	-66	-78	-70	-65	-4	-78	m	

Извор: Републички хидрометеоролошки завод.

Source: Republic Hydrometeorological Institute.

M = највиши измерени; ∅ = средњи; m = најнижи измерени водостај.

M - Maximum; ∅ - Mean; m - Minimum.

## 2.9. ТЕМПЕРАТУРЕ ВОДЕ НА РЕКАМА, 2004.

## RIVER TEMPERATURES, 2004

Река - станица		Месечне температуре - Monthly temperatures												2003	River - Station	
		I	II	III	IV	V	VI	VII	VIII	IX	X	XI	XII			
Дунав - Земун	M	3,0	4,2	8,6	15,3	17,5	20,2	23,2	24,2	20,8	15,6	14,2	5,3	24,2	M	Danube - Zemun
	∅	1,4	2,9	5,5	11,3	16,5	19,0	21,1	22,6	19,0	13,7	9,2	3,7	12,2	∅	
	m	0,2	0,8	2,7	7,3	15,4	17,6	19,5	20,5	15,7	11,5	4,4	2,0	0,2	m	
Тиса - Сента	M	1,2	2,0	7,6	14,0	17,6	24,0	25,2	24,0	22,8	16,0	12,4	4,2	25,2	M	Tisa - Senta
	∅	0,5	0,8	3,7	10,4	16,5	21,7	24,6	23,3	20,3	13,5	9,2	3,1	12,3	∅	
	m	0,0	0,0	1,4	7,6	14,6	18,0	23,6	23,0	16,2	12,0	4,6	2,6	0,0	m	
Сава - Сремска Митровица	M	3,0	4,6	11,0	13,6	16,7	22,5	25,0	23,9	22,5	16,0	14,5	7,0	25,0	M	Sava - Sremska Mitrovica
	∅	2,9	3,4	6,2	10,7	14,4	18,7	22,6	22,5	19,7	14,0	9,5	5,5	12,5	∅	
	m	2,7	2,5	3,0	8,2	12,7	14,5	20,8	19,6	15,0	12,0	5,0	3,9	2,5	m	
Велика Морава - Ћуприја	M	5,2	6,8	12,5	14,5	17,6	22,6	26,2	23,3	21,7	16,0	16,2	8,4	26,2	M	Velika Morava - Ćuprija
	∅	2,1	3,1	7,4	12,1	15,0	19,6	22,5	21,2	18,4	14,4	8,3	4,8	12,4	∅	
	m	0,0	0,2	3,6	9,5	13,0	15,0	19,0	19,1	15,7	12,5	3,2	2,7	0,0	m	

Извор: Републички хидрометеоролошки завод.

Source: Republic Hydrometeorological Institute.

M = највеће измерене; ∅ = средње; m = најмање измерене температуре.

M - maximum temperature; ∅ - mean; m - minimum temperature.

**2.10. НИВО ПОДЗЕМНИХ ВОДА**  
cm

**UNDERGROUND WATER LEVEL**  
cm

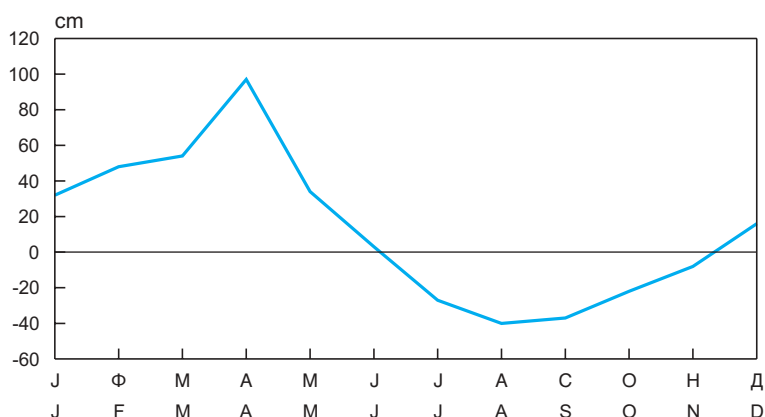
Подручје - станица	1995 - 2004												Период	Area - Station		
	I	II	III	IV	V	VI	VII	VIII	IX	X	XI	XII	Period			
Мачва - Шабац 49	M	320	370	297	229	269	235	455	445	415	346	300	310	229	M	Mačva -
	Ø	498	518	507	453	535	618	688	737	700	617	556	522	579	Ø	Šabac 49
	m	711	622	656	690	693	738	801	820	822	809	745	697	822	m	
Велика Морава – Осипаоница - поље 974	M	460	484	480	421	423	435	452	465	465	464	465	470	421	M	Velika Morava –
	Ø	515	518	517	504	494	493	495	501	505	509	512	513	506	Ø	Osipaonica-polje 974
	m	545	539	537	535	529	527	531	537	540	542	544	547	547	m	
Банат - Нови Кнежевац ТК-1/Д	M	58	31	0	0	0	50	136	149	175	156	101	81	0	M	Banat – Novi
	Ø	242	209	175	160	165	183	216	244	265	286	277	261	224	Ø	Kneževac TK-1/D
	m	323	321	279	309	312	288	318	350	353	356	360	346	360	m	

	2004												2004			
	I	II	III	IV	V	VI	VII	VIII	IX	X	XI	XII				
Мачва - Шабац 49	M	427	448	347	229	269	488	601	668	687	542	416	404	229	M	Mačva -
	Ø	551	539	435	289	402	551	659	719	754	639	514	492	545	Ø	Šabac 49
	m	640	595	539	396	538	591	720	745	754	734	588	557	776	m	
Велика Морава – Осипаоница - поље 974	M	533	525	515	507	504	496	501	510	515	523	525	525	496	M	Velika Morava –
	Ø	536	527	518	510	505	499	505	512	519	525	526	527	517	Ø	Osipaonica - polje 974
	m	538	530	520	511	506	501	510	515	524	526	525	525	538	m	
Банат - Нови Кнежевац ТК-1/Д	M	314	283	264	262	255	205	199	234	261	276	279	269	199	M	Banat – Novi
	Ø	318	305	270	270	271	228	215	246	267	280	282	274	269	Ø	Kneževac TK-1/D
	m	323	321	279	282	284	247	231	257	276	283	284	276	323	m	

Извор: Републички хидрометеоролошки завод Србије.  
 М = највиши; Ø = средњи; м = најнижи измерен ниво подземних вода од горње ивице пијезометра и приказан у релативним вредностима.  
 Напомена: На овим станицама не мере се температуре подземних вода.

Source: Republic Hydrometeorological Institute of Serbia.  
 M - maximum; Ø - mean; m - minimum underground water level measured from the upper piezometer edge, expressed as a relative values.  
 Note: On these stations the temperature of underground waters is not measured.

**Граф. 2.3. ПРОСЕЧНИ МЕСЕЧНИ ВОДОСТАЈ, 1995-2004.**  
**- РЕКА ВЕЛИКА МОРАВА -**  
**AVERAGE ANNUAL WATER LEVEL, 1995 - 2004**  
**- RIVER VELIKA MORAVA -**





## 2.11. КОРИШЋЕЊЕ И ЗАШТИТА ВОДА У НАСЕЉИМА

## SETTLEMENT WATERS USAGE AND PROTECTION

мил. м<sup>3</sup>mill. m<sup>3</sup>

	Република Србија, 1999 Republic of Serbia, 1999		
	укупно Total	централна Србија Central Serbia	Војводина Vojvodina

## Снабдевање насеља водом – Settlement water supply

Захваћене количине воде	696	539	157	Water quantity, captured from:
Подземних и изворских вода	506	349	157	Underground and spring waters
Из површинских вода	177	177	0	Surface waters
Потрошене количине воде	546	414	132	Water quantities consumed
У домаћинствима	381	284	97	In households
За комуналне потребе	17	14	2.8	For public utilities
Индустрији и рударству	106	79	27	In industry and mining
Ванпривреди	22	19	3	For non-economy
Дужина мреже јавног водовода, km	26 088	16 438	9 650	Length of public water supply network, km
Главног довода	3 517	2 659	858	Water mains
Разводне мреже	22 571	13 779	8 792	Distribution network

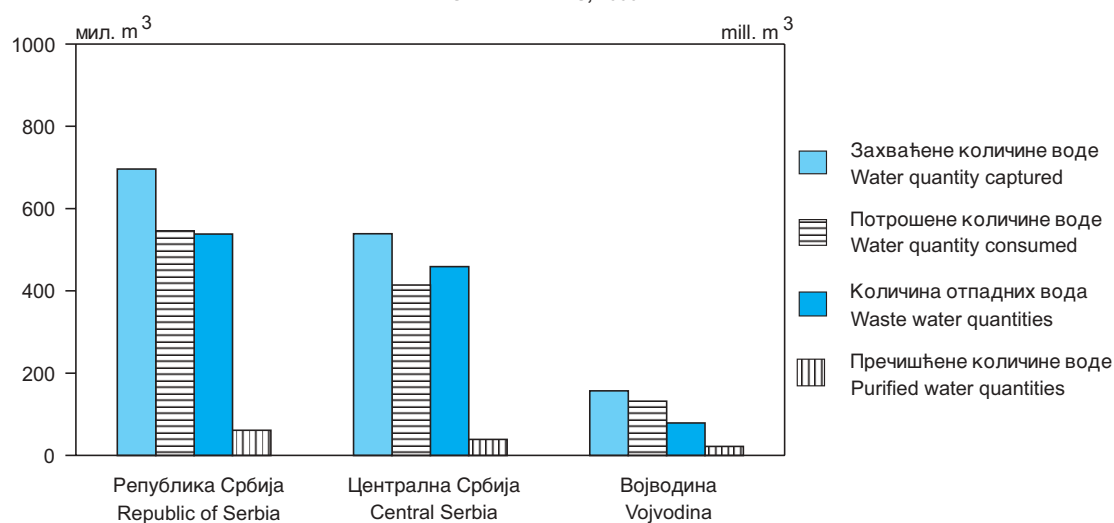
## Заштита вода – Water protection

Отпадне количине воде из насеља <sup>1)</sup>	538	459	79	Settlements' waste water quantities <sup>1)</sup>
Из домаћинства	370	318	52	From household
Из привреде	143	118	25	From the economy
Из ванпривреде	25	23	2	From non-economy
Пречишћене количине воде из насеља	61	39	22	Settlements purified water quantities
Дужина мреже јавне канализације, km	9 573	6 897	2 676	Length of public sewage system network, km
Сабирне мреже	8 372	6 008	2 264	Collecting networks
Главног колектора	1 201	889	312	Main collector

<sup>1)</sup> Без атмосферских вода.<sup>1)</sup> Atmospheric water excluded.

Граф 2.4. ВОДЕ У НАСЕЉИМА, 1999.

WATER IN SETTLEMENTS, 1999



2.12. КОРИШЋЕЊЕ И ЗАШТИТА ВОДА У  
ИНДУСТРИЈИ, 1999-2003. (I део)WATER UTILIZATION AND PROTECTION IN  
INDUSTRY, 1999-2003млн. м<sup>3</sup>mill. m<sup>3</sup>

	Република Србија - Republic of Serbia					
	1999	2000	2001	2002 <sup>2)</sup>	2003 <sup>2)</sup>	
<b>Снабдевање водом - Water supply</b>						
Захваћене количине воде	216373	199249	192765	202852	133799	Used water quantities
Из јавног водовода	71	77	67	264	103	From public water supply
Из сопственог водозахвата	216297	199164	192690	202518	133683	From own water supply
Из подземних и изворских вода	133	120	59	547	260	From underground and spring waters
Из површинских вода	216164	199044	192631	201971	133423	From surface waters
Из осталих система	5	8	8	69	13	From other systems
Потрошене количине воде	216328	199800	192715	202801	133756	Consumed water quantities
Проточне у ХЕ	213871	196755	188113	198289	128958	Flowing water in hydropower plants
За производњу	2273	2415	4573	4362	4749	For production
За хлађење	2010	2065	2258	2172	2279	For cooling purposes
Као сировина	23	24	25	762	345	As a raw material
Остало	240	326	2289	1427	2125	For other purposes
За санитарне потребе	184	30	29	150	49	For sanitary needs
<b>Заштита вода - Water protection</b>						
Отпадне количине воде <sup>1)</sup>	2412	2390	4548	3710	4420	Waste water quantities <sup>1)</sup>
Из производње	2382	2369	4518	3560	4371	From manufacture
Расходне воде	1775	2058	2248	2168	2263	Cooling waters
Остале отпадне воде	607	311	2270	1392	2108	Other waste waters
Санитарне отпадне воде	29	30	30	150	149	Sanitary waste waters
Пречишћене количине воде	150	266	256	176	250	Purified water quantities

2.12. КОРИШЋЕЊЕ И ЗАШТИТА ВОДА У  
ИНДУСТРИЈИ, 1999-2003. (II део)WATER UTILIZATION AND PROTECTION IN  
INDUSTRY, 1999-2003млн. м<sup>3</sup>mill. m<sup>3</sup>

	Република Србија - Republic of Serbia										
	централна Србија Central Serbia					Војводина Vojvodina					
	1999	2000	2001	2002 <sup>2)</sup>	2003 <sup>2)</sup>	1999	2000	2001	2002 <sup>2)</sup>	2003 <sup>2)</sup>	
<b>Снабдевање водом - Water supply</b>											
Коришћене количине воде	216299	199166	192648	202612	133550	74	83	117	240	249	Used water quantities
Из јавног водовода	59	62	58	253	87	12	15	9	11	16	From public water supply
Из сопственог водозахвата	216237	199101	192587	202292	133451	60	63	103	226	232	From own water supply
Из подземних и изворских вода	102	96	35	429	157	31	23	24	118	103	From underground and spring waters
Из површинских вода	216135	199004	192552	201863	133294	29	40	79	108	129	From surface waters
Из осталих система	3	3	3	66	12	2	5	5	3	1	From other systems
Потрошене количине воде	216258	199120	192602	202564	133518	70	80	113	237	237	Consumed water quantities
За производњу (без ХЕ)	2210	2341	4465	4131	4516	63	74	108	231	233	For manufacture (hydropower plants excluded)
За хлађење	1984	2041	2200	2120	2206	26	24	59	52	73	For cooling purposes
Као сировина	15	14	18	625	221	8	10	7	137	124	As a raw material
Остало	211	286	2247	1386	2089	29	40	42	42	36	For other purposes
За санитарне потребе	177	24	24	145	45	7	6	5	6	4	For sanitary needs
<b>Заштита вода - Water protection</b>											
Отпадне количине воде <sup>1)</sup>	2354	2328	4444	3611	4304	58	71	104	99	116	Waste water quantities <sup>1)</sup>
Из производње	2331	2304	4419	3467	4259	51	65	99	93	111	From manufacture
Расходне воде	1748	2033	2189	2116	2189	27	25	59	52	74	From cooling processes
Остале отпадне воде	583	271	2230	1351	2070	24	40	40	41	37	Other waste waters
Санитарне отпадне воде	22	24	25	144	45	7	6	5	6	4,4	Sanitary waste waters
Пречишћене количине воде	124	226	221	118	172	26	40	35	58	78	Purified water quantities

<sup>1)</sup> Нису укључене проточне воде (код хидроелектрана и сл.).<sup>2)</sup> Примењена је Класификацији делатности.<sup>1)</sup> Streaming water excluded (hydropower plant, etc).<sup>2)</sup> The Classification of Activities has been applied. \*

## 2.13. СНАБДЕВАЊЕ ВОДОМ У ИНДУСТРИЈИ, 2003.

## WATER SUPPLIED TO INDUSTRY, 2003.

хиљ. м<sup>3</sup>thous. m<sup>3</sup>

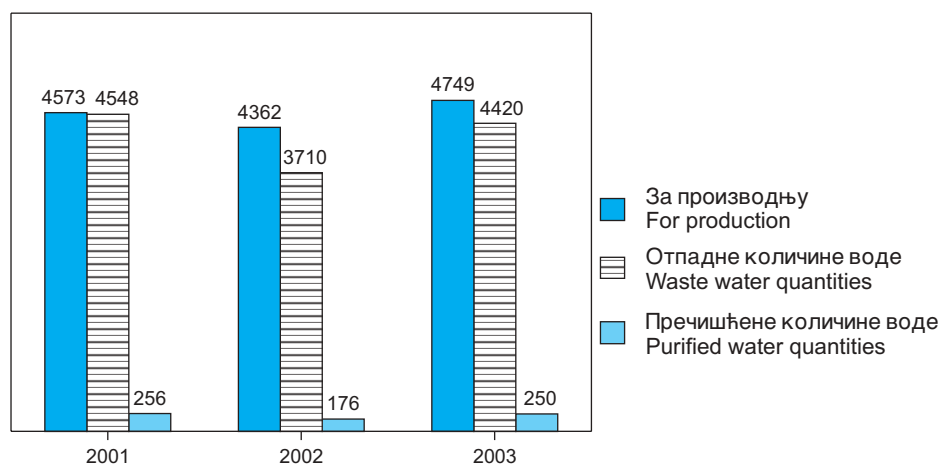
	Укупно Total	Из сопственог водозахвата From own water supplies				Из јавног водовода From public water supply system	Из других система From other systems	
		Из подземних вода From under- ground water	Из извора From springs	Из водотока From water- courses	Из акумулација From reser- voirs			
<b>Укупно</b>	133798602	194381	65223	123729616	9693932	102749	12701	<b>Total</b>
<b>Вађење руда и камена</b>	9306	959	475	4681	1016	855	1320	<b>Mining and quarrying</b>
Вађење енергетских сировина	4330	625	251	3344	0	110	0	Mining and quarrying of energy- producing materials
Вађење руда метала	3162	140	91	41	1009	561	1320	Mining of metal ores
Вађење осталих руда и камена	1814	194	133	1296	7	184	0	Other mining and quarrying
<b>Прерађивачка индустрија</b>	213067	38797	2710	92959	2559	74307	1735	<b>Manufacturing</b>
Производња прехранбених производа и пића	42942	27879	407	3329	1787	9533	7	Food products and beverages manufacture
Производња дуванских производа	410	17	0	0	0	393	0	Tobacco products manufacture
Производња текстилних предива и тканина	2136	474	20	713	0	929	0	Textile yarns and textiles manu- facture
Производња одевних предмета и крзна	1111	111	12	0	6	982	0	Wearing apparel and fur manu- facture
Производња коже и предмета од коже, обуће	593	162	0	24	0	363	44	Leather and leather products, footwear manufacture
Прерада и производи од дрвета и плуте	225	42	11	19	0	153	0	Wood, wood products and cork manufacture
Производња целулозе, папира и производа од папира	15406	550	0	13509	0	315	1032	Pulp, paper and paper products manufacture
Издавање, штампање и репродукција	38262	38	0	0	0	38224	0	Publishing, printing and repro- duction
Производња кокса и деривата нафте	3244	6	0	2679	0	559	0	Coke and refined petroleum products manufacture
Производња хемикалија и хемијских производа	33289	5182	1	24681	0	2986	439	Chemicals and chemical prod- ucts manufacture
Производња производа од гуме и пластике	1926	563	4	0	0	1171	188	Rubber and plastic products manufacture
Производња производа од осталих неметалних минерала	10834	1077	2136	4778	69	2774	0	Other mineral products manu- facture
Производња основних метала	48698	174	0	42943	498	5073	10	Basic metals manufacture
Производња стандардних металних производа, осим машина и уређаја	2408	271	2	192	1	1937	5	Metal products, except machinery manufacture
Производња осталих машина и уређаја	5647	817	0	26	5	4789	10	Other machinery and equip- ment manufacture
Производња канцеларијских и рачунских машина	10	0	0	0	0	10	0	Office machinery and com- puters manufacture
Производња других електричних машина и апарата	1504	917	0	18	21	548	0	Other electrical machinery and apparatus manufacture
Производња радио, ТВ и комуникационе опреме	79	10	0	0	0	69	0	Radio, television and communi- cation equipment manufacture
Производња прецизних и оптичких инструмената	309	31	75	0	0	203	0	Precision and optical instru- ments manufacture
Производња моторних возила и приколица	2690	215	9	11	172	2283	0	Motor vehicles and trailers manufacture
Производња осталих саобраћајних средстава	520	133	0	0	0	387	0	Other transport equipment manufacture
Производња намештаја и сличних производа	774	127	33	37	0	577	0	Furniture and related products manufacture
Рециклажа	50	1	0	0	0	49	0	Recycling
<b>Производња електричне енергије, гаса и воде</b>	1333576229	154625	62038	123631976	9690357	27587	9646	<b>Electricity, gas and water supply</b>
Производња електричне енергије, гаса и топле воде	133202708	2689	0	123551029	9645219	3655	116	Electricity, gas and hot water supply
Пречишћавање и дистрибуција воде	373521	151936	62038	80947	45138	23932	9530	Water purification and distribution

2.14. ИСПУШТАЊЕ ОТПАДНИХ ВОДА<sup>1)</sup> ИЗ ИНДУСТРИЈЕDISCHARGE OF WASTE<sup>1)</sup> WATER FROM INDUSTRYхиљ. м<sup>3</sup>thous. m<sup>3</sup>

	Укупно Total	Испуштено у					
		земљу Ground	водотоке Watercourses	акумулације Reservoirs	јавну канализацију Public sewage	друге системе Other systems	
<b>Укупно</b>	<b>4420128</b>	<b>36264</b>	<b>4298374</b>	<b>1168</b>	<b>83900</b>	<b>422</b>	<b>Total</b>
<b>Вађење руда и камена</b>	<b>4496</b>	<b>292</b>	<b>3243</b>	<b>102</b>	<b>859</b>	<b>0</b>	<b>Mining and quarrying</b>
Вађење енергетских сировина	1893	207	1621	0	65	0	Mining and quarrying of energy-producing materials
Вађење руда метала	838	7	260	0	571	0	Mining of metal ores
Вађење осталих руда и камена	1765	78	1362	102	223	0	Other mining and quarrying
<b>Прерађивачка индустрија</b>	<b>172997</b>	<b>15599</b>	<b>92319</b>	<b>751</b>	<b>63940</b>	<b>388</b>	<b>Manufacturing</b>
Производња прехранбених производа и пића	35205	12694	11433	718	10290	70	Food products and beverages manufacture
Производња дуванских производа	203	1	0	0	202	0	Tobacco products manufacture
Производња текстилних предива и тканина	1920	13	1101	0	806	0	Textile yarns and textiles manufacture
Производња одевних предмета и крзна	925	62	1	0	862	0	Wearing apparel and fur manufacture
Производња коже и предмета од коже, обуће	544	46	174	0	324	0	Leather and leather products, footwear manufacture
Прерада и производи од дрвета и плуте	169	31	38	0	100	0	Wood, wood products and cork manufacture
Производња целулозе, папира и производа од папира	15273	4	15033	0	227	9	Pulp, paper and paper products manufacture
Издавање, штампање и репродукција	34207	1	0	0	34206	0	Publishing, printing and reproduction
Производња кокса и деривата нафте	3099	1	40	0	3058	0	Coke and refined petroleum products manufacture
Производња хемикалија и хемијских производа	21567	1283	19007	3	1155	119	Chemicals and chemical products manufacture
Производња производа од гуме и пластике	1853	101	833	0	803	116	Rubber and plastic products manufacture
Производња производа од осталих неметалних минерала	7162	218	4517	0	2427	0	Other mineral products manufacture
Производња основних метала	37914	98	36840	0	976	0	Basic metals manufacture
Производња стандардних металних производа, осим машина и уређаја	2229	217	391	28	1588	5	Metal products, except machinery manufacture
Производња осталих машина и уређаја	5116	621	1474	0	3003	18	Other machinery and equipment manufacture
Производња канцеларијских и рачунских машина	10	0	0	0	10	0	Office machinery and computers manufacture
Производња других електричних машина и апарата	1460	50	822	0	588	0	Other electrical machinery and apparatus manufacture
Производња радио, ТВ и комуникационе опреме	66	0	11	0	50	5	Radio, television and communication equipment manufacture
Производња прецизних и оптичких инструмената	300	4	0	0	296	0	Precision and optical instruments manufacture
Производња моторних возила и приколица	2494	79	450	0	1919	46	Motor vehicles and trailers manufacture
Производња осталих саобраћајних средстава	500	2	0	2	496	0	Other transport equipment manufacture
Производња намештаја и сличних производа	735	73	153	0	509	0	Furniture and related products manufacture
Рециклажа	46	0	1	0	45	0	Recycling
<b>Производња електричне енергије, гаса и воде</b>	<b>4242635</b>	<b>20373</b>	<b>4202812</b>	<b>315</b>	<b>19101</b>	<b>34</b>	<b>Electricity, gas and water supply</b>
Производња електричне енергије, гаса и топле воде	4217117	20044	4193268	315	3456	34	Electricity, gas and hot water supply
Пречишћавање и дистрибуција воде	25518	329	9544	0	15645	0	Water purification and distribution

<sup>1)</sup> У отпадне воде нису укључене проточне воде за производњу хидроелектричне енергије.

<sup>1)</sup> Waste water does not include amounts of water used for generation of electricity

Граф 2.5. ВОДЕ У ИНДУСТРИЈИ  
WATER IN INDUSTRY2.15. ПОПЛАВЕ И ЗАШТИТА ОД ВОДА,  
1999 и 2002.FLOODS, PROTECTION AGAINST WATERS  
1999 and 2002

Република Србија - Republic of Serbia					
укупно Total		централна Србија Central Serbia		Војводина Vojvodina	
1999	2002	1999	2002	1999	2002

Површине и објекти поплавлени спољним водама<sup>1)</sup>  
Areas and facilities flooded by outside waters<sup>1)</sup>

Укупно, хил. ха	58	252	49	244	9	8	Total area, thous. ha
Обрадива површина, хил. ха	46	175	43	173	3	2	Cultivable area, thous. ha
Насеља	127	134	120	127	7	7	Settlements
Индустријски објекти	77	91	75	89	2	2	Industrial facilities
Железничке пруге, км	19	105	16	102	3	3	Railway lines, km
Путеви, км	194	510	188	504	6	6	Roads, km

Површине и објекти брањени од поплава<sup>1)</sup>  
Areas and facilities protected from floods<sup>1)</sup>

Дужина насипа, км	3123	3223	1763	1892	1360	1331	Length of embankments, km
Укупно, хил. ха	1734	1338	968	668	766	670	Total area, thous. ha
Обрадива површина, хил. ха	1376	1098	701	520	675	578	Cultivable area, thous. ha
Насеља	538	563	354	385	184	178	Settlements
Индустријски објекти	516	491	401	356	115	135	Industrial facilities
Железничке пруге, км	1079	1216	788	739	291	477	Railway lines, km
Путеви, км	3300	3110	2491	1885	809	1225	Roads, km

Одводњавање<sup>1)</sup> - Drainage<sup>1)</sup>

Одводњаване површине, хил. ха	2073	2068	478	475	1595	1593	Drained areas, thous. ha
Канали, км	27202	23380	6552	6353	20650	17027	Canals, km
Црпне станице	471	482	138	119	333	363	Pumping stations
Капацитети, м <sup>3</sup> /сек	815	714	169	151	646	563	Capacity, m <sup>3</sup> /sec
Инсталисана снага, kW	52944	51967	14725	11811	38219	40156	Power installed, kW

Ерозија земљишта, км<sup>2</sup> - Land erosion, km<sup>2</sup>

Еродирано земљиште	3486	284	3486	284	-	-	Eroded land
Смирено земљиште	1544	199	1544	199	-	-	Reclaimed land

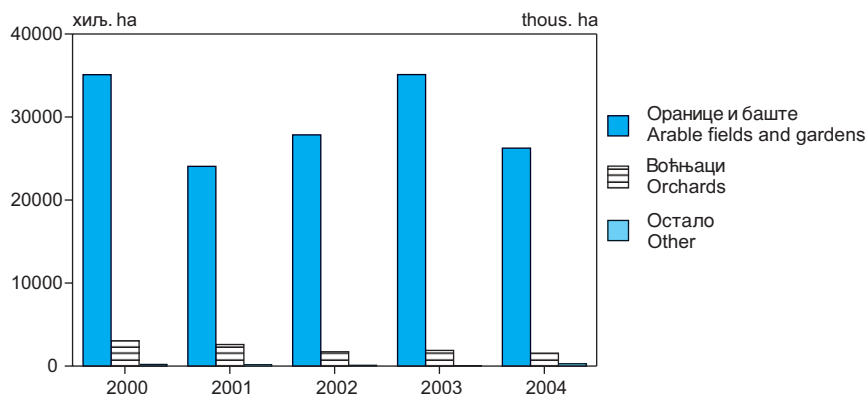
<sup>1)</sup> Од 1993. године истраживање је трогодишње.<sup>1)</sup> Since 1993 this survey has been carried out on three-year basis.

2.16. НАВОДЊАВАЊЕ, 2000-2004.

IRRIGATION, 2000-2004

	2000	2001	2002	2003	2004	
<b>РЕПУБЛИКА СРБИЈА - REPUBLIC OF SERBIA</b>						
Наводњавање површине - укупно, ha	38459	26845	29688	37017	28072	Total areas irrigated, ha
Површинским начином	5163	4828	5384	5940	4916	Surface irrigation
Вештачком кишом	32118	20964	23614	30220	22439	Sprinkling
Кап по кап	1178	1053	690	857	717	Drop by drop
Оранице и баште	35104	24054	27852	35111	26250	Arable fields and gardens
Воћњаци	3028	2593	1730	1883	1550	Orchards
Виногради	191	178	79	-	212	Vineyards
Ливаде	136	20	27	60	60	Meadows
Црпни агрегати	612	603	594	566	533	Pumping plants
Капацитети, m <sup>3</sup> /sec	95	101	119	113	102	Capacity, m <sup>3</sup> /sec
Инсталисана снага, kW	52903	51771	50288	48214	44378	Power installed, kW
Канали, km	2336	2330	2271	2302	2326	Canals, km
Кишни агрегати	1643	1609	1568	1478	1369	Sprinkler systems
Капацитети, m <sup>3</sup> /sec	64.35	63.53	77.10	73.70	63.56	Capacity, m <sup>3</sup> /sec
<b>Централна Србија - Central Serbia</b>						
Наводњавање површине - укупно, ha	8271	5557	3746	4208	3014	Total areas irrigated, ha
Површинским начином	1248	1326	873	232	434	Surface irrigation
Вештачком кишом	6683	3901	2660	3775	2496	Sprinkling
Кап по кап	340	330	213	201	84	Drop by drop
Оранице и баште	7016	4345	3070	3782	2750	Arable fields and gardens
Воћњаци	1187	1145	649	366	144	Orchards
Виногради	62	60	-	-	60	Vineyards
Ливаде	6	7	27	60	60	Meadows
Црпни агрегати	109	103	107	89	124	Pumping plants
Капацитети, m <sup>3</sup> /sec	17	17	17	16	16	Capacity, m <sup>3</sup> /sec
Инсталисана снага, kW	6102	5871	5583	4932	4893	Power installed, kW
Канали, km	1512	1525	1511	1577	1708	Canals, km
Кишни агрегати	800	787	709	688	675	Sprinkler systems
Капацитети, m <sup>3</sup> /sec	16.13	12.61	15.39	12.32	8.51	Capacity, m <sup>3</sup> /sec
<b>Војводина - Vojvodina</b>						
Наводњавање површине - укупно, ha	30188	21288	25942	32809	25058	Total areas irrigated, ha
Површинским начином	3915	3502	4511	5708	4482	Surface irrigation
Вештачком кишом	25435	17063	20954	26445	19943	Sprinkling
Кап по кап	838	723	477	656	633	Drop by drop
Оранице и баште	28088	19709	24782	31329	23500	Arable fields and gardens
Воћњаци	1841	1448	1081	1517	1406	Orchards
Виногради	129	118	79	-	152	Vineyards
Ливаде	130	13	-	-	-	Meadows
Црпни агрегати	503	500	487	477	409	Pumping plants
Капацитети, m <sup>3</sup> /sec	78	84	103	97	86	Capacity, m <sup>3</sup> /sec
Инсталисана снага, kW	46801	45900	44705	43282	39485	Power installed, kW
Канали, km	824	805	760	725	618	Canals, km
Кишни агрегати	843	822	859	790	694	Sprinkler systems
Капацитети, m <sup>3</sup> /sec	48.23	50.92	61.71	61.38	55.05	Capacity, m <sup>3</sup> /sec

Граф. 2.6. СТРУКТУРА НАВОДЊАВАНИХ ПОВРШИНА  
STRUCTURE OF IRRIGATED AREAS

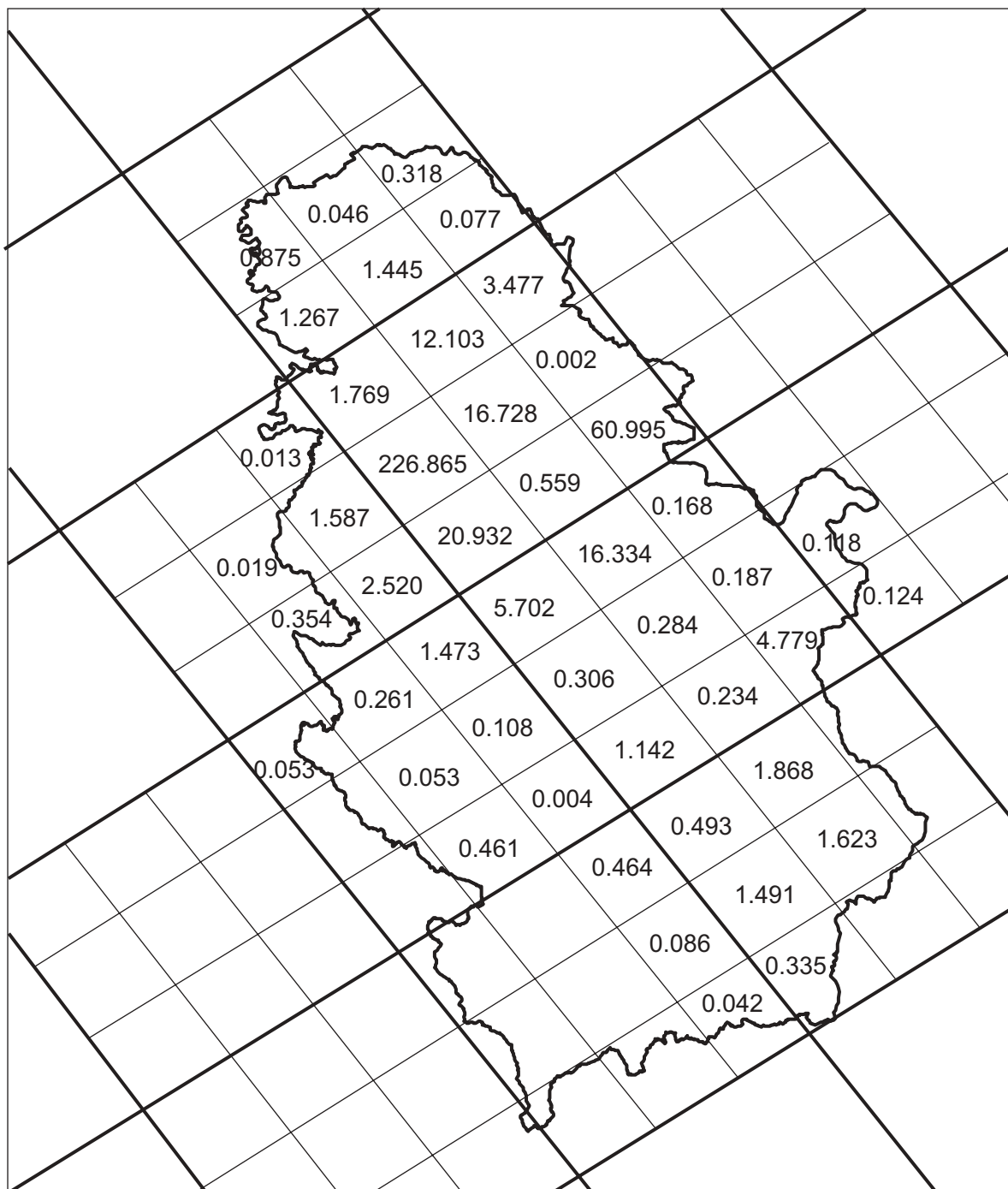


## 2.17. ДЕПОНИЈЕ И ЧВРСТИ ОТПАД, 1999.

## GARBAGE DUMPS AND SOLID WASTES, 1999

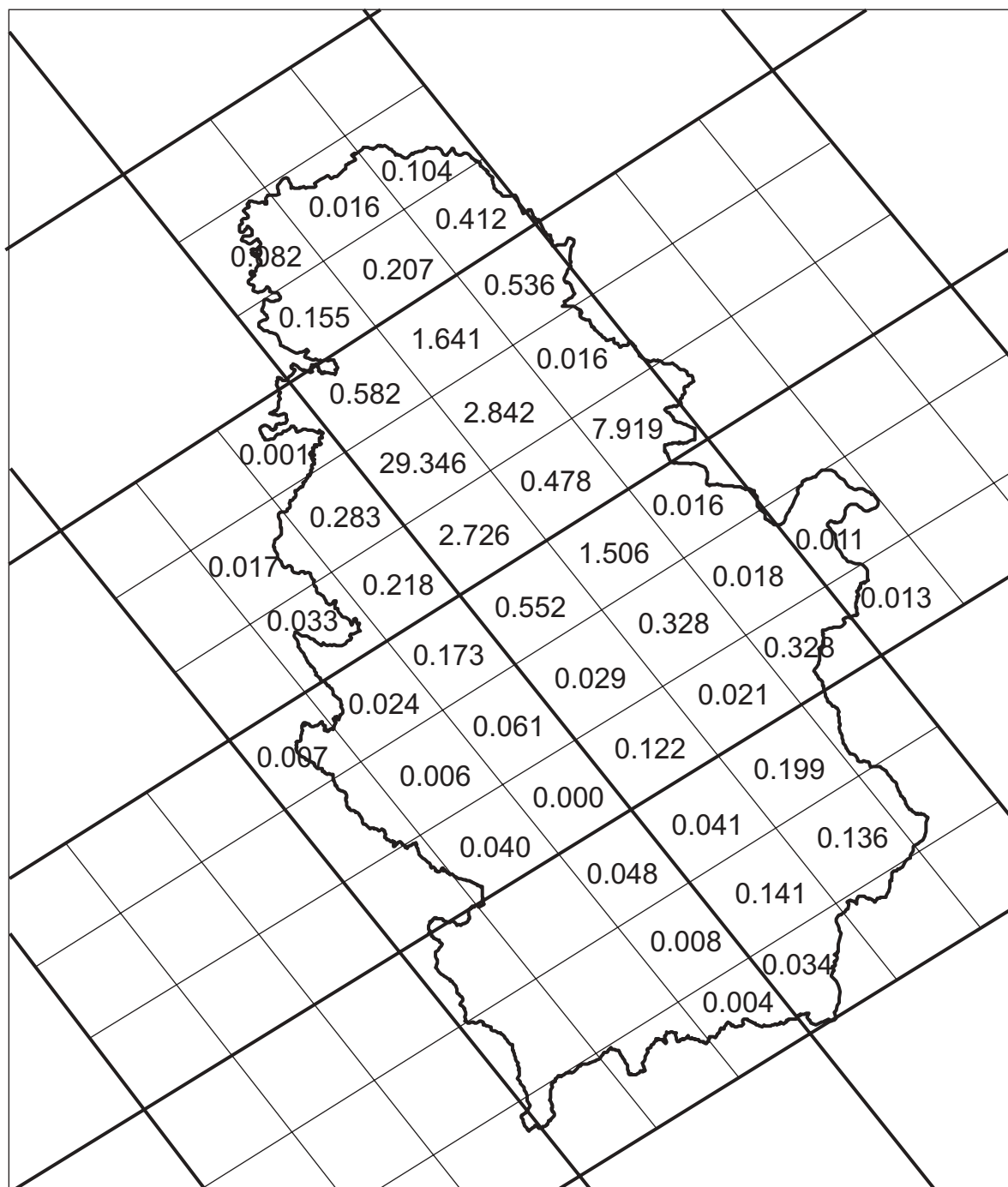
	Република Србија <i>Republic of Serbia</i>			
	укупно <i>Total</i>	цен- трална Србија <i>Central Serbia</i>	Војво- дина <i>Vojvodina</i>	
<b>Депоније - укупно</b>	<b>130</b>	<b>96</b>	<b>34</b>	<b>Garbage dumps - total</b>
Укупна површина депонија, ha	1164	718	446	Total area of garbage dumps, ha
<b>Депоније, према начину одлагања отпадака</b>				<b>Garbage dumps by the waste way of disposal</b>
Уређене	78	56	22	Organized
Неуређене	52	40	12	Non-organized
<b>Депоније, према предузетим мерама заштите</b>	<b>82</b>	<b>59</b>	<b>23</b>	<b>Garbage dumps by protection measures taken</b>
Само безбедносна ограда	44	30	14	Security enclosure only
Само ободни канал	34	25	9	Edge canal only
Безбедносна ограда, ободни канали и остале мере	4	4	0	Security enclosure, edge canals and other measures
<b>Депоније на којима нису предузете мере заштите</b>	<b>48</b>	<b>37</b>	<b>11</b>	<b>Garbage dumps without protection measures taken</b>
<b>Депоније, према опремљености инсталацијама</b>	<b>49</b>	<b>31</b>	<b>18</b>	<b>Garbage dumps by installations built-in</b>
Само струјом	22	12	10	Electricity only
Само водоводом	21	13	8	Water supply only
Струјом, водоводом и канализацијом	3	3	0	Electricity, water supply and sewage system
Струјом, водоводом, канализацијом и пратећим објектима	3	3	0	Electricity, water supply, sewage system and supporting objects
<b>Депоније које нису опремљене инсталацијама</b>	<b>81</b>	<b>65</b>	<b>16</b>	<b>Garbage dumps with no installations</b>
<b>Депоније удаљене до 500 m од:</b>				<b>Garbage dumps up to 500 m away from:</b>
Насељеног места	22	15	7	Settlements
Водотока, језера	31	24	7	Rivers, lakes
Споменика културе	5	3	2	Cultural monuments
Значајних објеката	10	6	4	Important objects
Заштићених зона	4	2	2	Protected zones
<b>Депоније на којима се врши третман отпадака</b>	<b>11</b>	<b>8</b>	<b>3</b>	<b>Dumps with waste treatment facility</b>
<b>Отпацци, према извору настанка у градским насељима, укупно - хиљ. тона</b>	<b>2322</b>	<b>1641</b>	<b>681</b>	<b>Waste in urban localities by places of origin, thousands tons - total</b>
Из домаћинства	1582	1107	475	Households
Из предузећа	438	306	132	Enterprises
Из установа	162	121	41	Organizations
Са јавних површина	140	107	33	Public area
<b>Сакупљене секундарне сировине, према врсти, укупно - тона</b>	<b>131999</b>	<b>31 556</b>	<b>100443</b>	<b>Secondary raw materials collected by type, tons - total</b>
Папир	48945	20 466	28479	Paper
Дрво	6464	1 452	5012	Wood
Стакло	13765	531	13234	Glass
Пластика	15224	190	15 034	Plastics
Гума	8491	267	8224	Rubber
Старо гвожђе	7089	273	6816	Waste iron
Остало	32 021	8 377	23 644	Other

ЕМИСИЈА SO<sub>2</sub> У РЕПУБЛИЦИ СРБИЈИ, 2003. У Gg  
 EMISSION SO<sub>2</sub> IN THE REPUBLIC OF SERBIA, 2003 in Gg





ЕМИСИЈА NO<sub>x</sub> У РЕПУБЛИЦИ СРБИЈИ, 2003. У Gg  
EMISSION NO<sub>x</sub> IN THE REPUBLIC OF SERBIA, 2003 in Gg



## ДРУШТВЕНО И ПОЛИТИЧКО УРЕЂЕЊЕ

## SOCIAL AND POLITICAL SYSTEM

## ИЗБОРИ И САСТАВ СКУПШТИНА

## ELECTION AND COMPOSITION OF PARLIAMENT

**Извори и методи прикупљања података**

Преглед друштвено-политичких заједница формиран је на основу законских прописа о територијалним променама, објављених у службеним гласницима Републике Србије и службеним листовима аутономних покрајина. Подаци о резултатима избора за Народну скупштину, као и подаци о резултатима избора за председника Републике Србије, преузети су, ради обраде, из записника бирачких одбора.

Подаци о резултатима избора за одборнике скупштина општина и председнике општина, као и подаци о одборницима, добијени су од општинских изборних комисија.

**Обухватност**

Подаци о резултатима избора за народне посланике, одржаним 23.12.2000. године, обрађени су за 8.655 бирачких места. Преосталих 56 бирачких одбора није доставило своје извештаје, и то: из централне Србије 22 (Бујановац 12 и Прешево 10), а са Косова и Метохије 34 бирачка одбора. У изборима за народне посланике, одржаним 28.12.2003. године, обрађени су подаци са свих 8.589 бирачких места. Подаци о резултатима избора за одборнике и председнике општина, као и подаци о одборницима скупштина општина, прикупљени су сумарним извештајима за ниво општине.

Народни посланици су изабрани по Уставу из 1990. године, у вишепартијском систему и пропорционалном изборном систему. Од 2000. године, цела територија Републике Србије јесте једна изборна јединица.

Избори за председника Републике Србије одржани су 16.11.2003. године. Подаци су обрађени за 8.577 бирачких места, док су на четири бирачка места избори поништени. Нови председнички избори одржани су 13.06. 2004, а пошто нико није освојио потребну већину у првом кругу гласања, гласање је поновљено 27.06.2004. године. У првом кругу гласања обрађени су подаци за 8.584 бирачка места, док је на два бирачка места поништено гласање. Из поновљеног гласања обрађени су подаци за свих 8.586 бирачких места.

**Sources and methods of data collection**

The review of socio-political groupings is formed on the basis of official regulations on territorial changes published in official heralds of the Republic of Serbia and autonomous provinces official journals. Election results data for the National Assembly (Parliament) as well as for the president of the Republic of Serbia were taken over from electoral committees records for processing purpose.

Election results data for municipalities' assemblies' councilors, as well as data on them, were obtained from municipality electoral commissions.

**Coverage**

Election results data for national deputies, held on 23.12.2000 were processed for 8655 polling places. Remaining 56 pooling committees did not deliver their reports: from Central Serbia 22 (Bujanovac 12 and Presevo 10) and from Kosovo and Metohia 34. Elections data for national deputies, held on 28.12.2003, were processed for all 8589 polling places. Election results data for councilors, and municipalities' assemblies' councilors data were gathered by summary reports for municipality level.

National deputies have been elected in multi-party system and proportionate electoral system, according to the latest Constitution from 1990, and from 2000, the whole territory of the Republic of Serbia is one electoral unit.

Elections for the president of the Republic of Serbia were held on 16.11. 2003. Data from 8577 pooling places were processed, while on four electoral places elections were revoked. New presidential elections were held on 13.06.2004, but voting was repeated on 27.06.2004. In the first round, data from 8584 pooling places were processed, while on two pooling places voting was revoked. From repeated voting data of all 8586 pooling places were processed.

### Дефиниције

Променом друштвено-економског и политичког уређења и увођењем вишепартијског система, што је успостављено Уставом Републике Србије 1990. године, извршене су и промене у политичком систему. Промењени су назив и начин избора скупштина, као и начин избора председника Републике и носилаца извршне власти. За народне посланике, по пропорционалном изборном систему, кандидате на изборним листама истичу политичке странке, коалиције или групе грађана. За председника Републике Србије, кандидате, такође, предлажу политичке странке или групе грађана. У локалним изборима 2004. први пут је примењен пропорционални систем у изборима за одборнике. Такође, први пут непосредно су бирани и председници општина, који су, по Закону о локалној самоуправи из 2002. године, носиоци извршне власти.

Мандат народних посланика и одборника траје 4 године. Мандат председника Републике траје 5 година.

У председничким изборима у 2003. години није гласао потребан број бирача (најмање половина од укупног броја уписаних бирача, чл. 53, став 1. Закона), па су, сагласно тада важећем члану 5и, став 1. Закона о избору председника Републике, ови избори проглашени неуспелим. У председничким изборима 2004. године није било потребно да на изборе изађе најмање половина од укупно уписаних бирача.

## ПРЕДУЗЕЋА, УСТАНОВЕ И ОСТАЛЕ ОРГАНИЗАЦИЈЕ

### Извори и методи прикупљања података

Подаци о предузећима, установама и осталим организацијама, као и њиховим јединицама у саставу, добијени су из Регистра јединица разврставања, који се води у статистици од 1976. године. Ажурирање промена у регистру врши Републички завод за статистику Србије, са дневним стањем промена. Употреба регистра предузећа и установа у статистичком систему обезбеђује повезивање података који се добијају у статистичким истраживањима, као и повезивање са подацима које прикупљају други органи. Истовремено, са вођењем регистра, у складу са Законом о Класификацији делатности и о регистру јединица разврставања, врши се разврставање по делатностима, како би се у статистици и другим евиденцијама од интереса за целу Републику обезбедило једнообразно груписање предузећа и установа по делатностима.

Предузећа, установе и остале организације које настају, престају, мењају статус, делатност или неко друго обележје, попуњавају пријаву РЈР-1, односно пријаву РЈР-1а за своје јединице у саставу и достављају их надлежном регистарском органу (трговински суд, МУП, или други орган), или

### Definitions

By changing of socio-economic and political structure and introducing of multiparty system, established by the latest Constitution of the Republic of Serbia from 1990, some changes in political system have been done, as well. The name and the way of assemblies' elections, president of the Republic and legal authorities, have been changed. According to proportionate electoral system, political parties, coalitions or citizens groups propound nominees for national deputies. According to excepted majority electoral system, political parties and coalitions propounded candidates for deputies, or independent candidates, not members of any political party, propounded themselves. Also, for the first time, presidents of municipalities were elected directly that were, according to the Law on Local Self-Management from 2002, holders of executive authority.

Mandate of national deputies and councilors lasts four years. Mandate of the president of the Republic lasts five years.

In presidential elections 2003, there was not enough appeared voters (at least half of whole number of registered voters, article 53, posture 1. of the Law), so according to current Law on Election of the President of the Republic (art. 53, post. 1.), these elections failed. In presidential elections 2004 there was no need for at least half of the registered voters.

## ENTERPRISES, INSTITUTIONS AND OTHER ORGANIZATIONS

### Sources and methods of data collection

The enterprises, institutions and other organizations data, as well as their constitutional units were obtained from the Uniform Register of Enterprises and Institutions, being kept in statistics since 1976. Republic Statistical Office updates the Register daily. The purpose of the register is to provide data connecting obtained by means of statistical survey, as well as with data collected by other bodies. Keeping up the Register in accordance with the Law on Classification of Activities and register of classification units, organizations were classified by economic activities simultaneously, in order to provide a uniform enterprises and institutions classification by activities for the purposes of statistics and other countrywide interest records.

Enterprises, institutions or other organizations which are founded, cease and change their status, activity or any other characteristic, fill in a registration form RJR-1 for themselves, and a registration form RJR-1a for their constitutional units and deliver it to the authorized registering body (Trade Court, Ministry of Internal Affairs, community body, or any other body), or directly to the statistical body. The Republic Statistical Office includes the new established unit in the Uniform Register and specifies the

статистичком органу непосредно. Републички завод за статистику Србије новоосновану јединицу уводи у регистар, а код уведених јединица ажурира пријављене промене. Регистар је организован као релациона база података и води се за целу Републику.

#### Обухватност

Регистар обухвата све организационе облике који су предвиђени законским прописима. То су:

- сви типови предузећа, утврђени Законом о предузећима;
- установе у области друштвених делатности;
- задружни облици организовања;
- финансијске организације: банке, осигуравајуће организације и остале финансијске организације;
- општа и посебна удружења: привредне коморе, заједнице настале обавезним удруживањем, задружни савези и др.;
- државни и правосудни органи;
- органи јединице локалне самоуправе;
- друштвене организације, синдикати, политичке организације, удружења грађана и верске организације;
- организације у ликвидацији и стечају и
- предузетници и остали облици организовања.

Регистром су обухваћене и јединице у саставу предузећа, установа и осталих организација.

Регистар не обухвата: домаћа дипломатска и друга представништва у иностранству, инострана дипломатска и друга представништва у земљи, као ни институције у саставу Војске државне заједнице Србије и Црне Горе.

#### Дефиниције и класификације

Законом о предузећима, предузеће је дефинисано као традиционални облик привредне организације, познат у свету и прилагодљив тржишним односима и условима пословања.

*Предузеће* је правно лице које обавља делатност ради стицања добити. Предузетник је физичко лице које самостално обавља делатности.

По организационом облику, предузећа могу бити: привредно друштво, друштвено предузеће и јавно предузеће.

Привредно друштво оснива се као друштво лица или друштво капитала. Друштво лица оснива се као ортакчко друштво или командитно друштво. Друштво капитала оснива се као акционарско друштво или друштво с ограниченом одговорношћу.

*Ортачко друштво* је друштво које се оснива уговором између два физичка лица или више физичких лица, која се обавезују на то да уз сопствену неограничену солидарну одговорност за обавезе друштва обављају одређену делатност под

reported changes with the existing ones. The register is organized as a relational computer-managed database in the Republic Statistical Office, for the whole country.

#### Coverage

The Register includes all organizational forms, provided by the law regulations, such as:

- all enterprises types, established by the Law of Enterprises;
- institutions in social activities domain;
- cooperative form of organizing;
- financial organizations: banks, insurance companies and other financial organizations;
- common and special associations: economic chambers, communities resulted from the compulsory association, cooperative, and other;
- government bodies;
- municipalities;
- social organizations, trade unions, political organizations and citizens associations;
- organizations going into liquidation and bankruptcy, and
- entrepreneurs

Also, the Register includes enterprise, institution and other organization registered parts.

The Register does not contain: national diplomatic and other missions abroad; foreign diplomatic and other missions in the Country; institutions of the Military.

#### Definitions and classifications

By the Law on Enterprises an enterprise is defined as a traditional economic organization form, recognized in the world and adaptable to market and business conditions.

*An enterprise* is a legal entity performing an activity for profit. *An entrepreneur* is a physical person performing an activity for profit.

Organizationally, enterprises are set as economic companies, social enterprises and public enterprises.

*An economic company* is established as an association of persons or capital. An association of persons is established as a partnership or limited partnership. An association of capital is established as a sharing company or a limited joint company.

*A partnership* is a company established by contract between two or more physical persons binding to perform an activity under the same firm, providing own unlimited united responsibility for the company obligations. Legal relations between the members of the company are ar-

заједничком фирмом. Правни односи између чланова друштва уређују се уговором о оснивању друштва. Улог у друштву могу бити: новац, ствари, рад или услуге.

*Командитно друштво* је друштво које се оснива уговором између два или више лица, ради обављања делатности под заједничком фирмом, од којих најмање једно лице одговара неограничено солидарно за обавезе друштва - комплементар, а ризик најмање једног лица ограничен је на износ уговореног улога - командитор. Комплементар може бити само физичко лице, а командитор и правно и физичко лице.

*Акционарско друштво* је друштво које оснивају правна, односно физичка лица ради обављања делатности, чији је основни капитал утврђен и подељен на акције одређене номиналне вредности. Збир номиналних вредности свих акција чини основни капитал акционарског друштва.

*Друштво с ограниченом одговорношћу* је друштво које, ради обављања делатности, оснивају правна или физичка лица која не одговарају за обавезе друштва, а сnose ризик за пословање друштва до висине свог улога. Улози чланова друштва чине основни капитал друштва. Удели не могу бити изражени у акцијама. Сваки члан друштва може имати само један удео, а један удео може имати више гласова.

*Друштвено предузеће* је предузеће које у целини послује друштвеним капиталом. Друштвени капитал друштвеног предузећа подељен је на акције или на уделе одређене номиналне вредности.

*Јавно предузеће* је предузеће које обавља делатност од општег интереса, а које оснива држава, односно јединица локалне самоуправе.

*Банка* се оснива као акционарско друштво, уговором о оснивању и обезбеђењем средстава у оснивачки капитал банке. Друге финансијске организације, изузев штедно-кредитне задруге, оснивају се као акционарска друштва.

*Организације за осигурање* оснивају се као акционарска друштва или као друштва за узајамно осигурање. Пружање услуга у осигурању могу да обављају и агенције за послове пружања других услуга у осигурању. Агенције се организују као акционарска друштва или друштва са ограниченом одговорношћу.

*Предузетник* је физичко лице које самостално обавља делатност ради стицања добити. У судски регистар уписује се предузетник који оствари годишњи приход у износу већем од 200 хиљада USD, у динарској противвредности. Друга физичка лица – предузетници, која обављају делатност а не остваре наведени годишњи приход - уписују се у општински регистар.

*Установе* су облици организовања и основане су ради обављања делатности у области: образовања, науке, културе, физичке културе, ученичког и студентског стандарда, здравствене заштите, социјалне заштите, друштвене бриге о деци, социјалног осигурања, здравствене заштите животиња. Установу могу основати: република, покрајина, град,

ranged by contract on company foundation. The deposit into the company can be: cash, equipment, work or services.

*A company with limited partnership* is a company established between two or more persons for performing an activity under the same firm, of whom at least one person has an unlimited united responsibility for company obligations (active partner), and the risk of at least one person is limited to the amount of the contracted deposit (dormant partner). The active partner can only be a physical person, and the limited partner both a legal and physical person.

*A joint stock company* is established by legal, that is, physical persons for performing an activity, whose main capital is distributed in shares having a determinate nominal value. The sum of nominal values of all shares makes up the capital of the sharing company.

*A limited joint company* is a company for performing an activity established by legal or physical persons, not being responsible for obligations of the society, but bears the business risk up to the amount of their deposit. Portions cannot be expressed in terms of shares. Each member of the company can have only one portion, and one portion can have several votes.

*A social enterprise* is an enterprise doing business with social capital. The social capital of the social enterprise is distributed into shares or portions of a nominal value.

*A public enterprise* is an enterprise performing a general interest activity, and is established by the State, that is, the local self-management unit.

*A bank* is established as a sharing company by contract on foundation and providing assets in fixed capital of the bank. The other financial organization, except the saving-credit cooperative, is established as a sharing company.

*Insurance organizations* are established as sharing companies or companies for mutual insurance. Insurance services can be performed by agencies for insurance services rendering. Agencies are set as sharing companies or limited joint companies.

*An entrepreneur* is a physical person performing an activity for profit. An entrepreneur who realizes annual income of more than 200 thousand USD in equivalent value in dinars is recorded to the court register. Other physical persons – entrepreneurs performing an activity, and not realizing the stated annual income, are recorded to the register of a commune.

*Institutions* are organizing forms established for performing activities in the domain of: education, science, culture, physical culture, pupils' and students' standard, medical care, social welfare, social care and children social welfare, health and animals care. Institutions can be founded by: republic, province, town, municipality and other legal and physical entities. They are founded and

општина и друга правна и физичка лица. Оснивају се и послују средствима у различитим облицима својине.

*Задруга* је добровољна организација задругара који заједничким пословањем остварују економске интересе, односно унапређују свој друштвено-економски положај и самостално одлучују о заједничким питањима.

*Јединица у саставу* је део предузећа, установа и осталих организација који представља заокружену пословну или производну целину, у којој се обавља делатност, по правилу различита од делатности у коју су предузећа, установе и остале организације разврстане према претежности. Делови који су лоцирани ван седишта предузећа, установа и осталих организација представљају посебне јединице у саставу и у случају када не представљају заокружену пословну целину и када обављају исту делатност као и предузећа, установе и остале организације у чијем се саставу налазе. Не сматрају се посебним јединицама у саставу: одељења, службе, одсеци и сл. унутар предузећа, установа и осталих организација - ако су на истој локацији, затим киосци, тезге и сл. предузећа или радње, као ни секције, подружнице и сл. друштвене организације.

*Класификација делатности* је општи стандард који се користи за груписање и приказивање података који су од значаја за усмеравање привредних и друштвених активности. Основни циљ класификације делатности јесте да задовољи потребе груписања података из разних статистичких истраживања и евиденција од интереса за Републику, на јединственој основи.

Спровођење нове класификације делатности одвијало се паралелно са усаглашавањем предузећа и других облика организовања са Законом о предузећима. Упис делатности према новој класификацији почео је јула 1996. године. Померањем рокова за спровођење Закона о предузећима померена је и примена нове класификације делатности. Од 1. јануара 2001. године нова класификација делатности примењује се у праћењу мера економске и социјалне политике, у прикупљању, обради и објављивању података по делатностима, као и при извршавању међународних обавеза.

Као основа за израду класификације делатности узета је класификација делатности Европске уније. Нова класификација делатности упоредива је са међународном класификацијом делатности УН. Применом класификације делатности добијен је стандард усклађен с истим међународним документима, који ће омогућити несметано поређење података о економским активностима.

operate with different ownership forms resources.

*A cooperative* is a volunteer cooperators organization realizing economic interest by joint venture, that is, improve their socio-economic position and decide independently on their joint issues.

*An incorporated unit* is a part of an enterprise, institution and other organization representing a business or productive entity in which an activity is performed, usually different from the activity in which the enterprises, institutions and other organizations are classified according to the predominance. Parts located outside the enterprises, institutions and other organizations headquarters represent special constitutional units, even when they do not represent a business entity and when they perform the same activity as the enterprises, institutions and other organizations in which they are incorporated. Divisions, services, sections, etc, within the enterprises, institutions and other organizations, if located in the same place, then newsstands, stands and similar enterprises or shops, sections, branches and similar social organizations are not considered as special incorporated units.

*The uniform Classification of Economic Activities* is a general standard used for grouping and presenting data of interest for directing economic and social activities. The main goal of the activities classification is to meet the needs of grouping data from a variety of statistical surveys and records of countrywide interest, on a uniform comparable basis.

Introduction of the new activities classification was carried out parallel to harmonization of enterprises and other forms of organizing with the Law on Enterprises. Registering of enterprises according to the new classification started as of July 1996. Due to postponing of deadlines for putting into effect the Law on Enterprises, the application of new activities classification was also postponed. Since January 1st, 2001, activities classification has been applied in monitoring the meter of economic and social policy, in data collecting, processing and publishing by activities, and in fulfilling the international obligations.

The activities classification was based on the European Union activities classification. New activities classification is comparable to the International Classification of Activities of UN. By application of activities classification, was obtained the standard, harmonized with the same international documents enabling easy comparison of the data on economic activities.

**3.1. ИЗБОРИ ЗА НАРОДНЕ ПОСЛАНИКЕ НАРОДНЕ  
СКУПШТИНЕ РЕПУБЛИКЕ СРБИЈЕ,  
2000. и 2003.**
**ELECTIONS OF DEPUTIES TO THE NATIONAL  
ASSEMBLY OF THE REPUBLIC OF SERBIA,  
2000 and 2003**

	2000	2003	
<b>Република Србија</b>			<b>Republic of Serbia</b>
Утврђена бирачка места	8711	8589	Number of established pooling places
Бирачка места за која су обрађени подаци	8655 <sup>1)</sup>	8589	Number of pooling places for which results are processed
Бирачи уписани у бирачке спискове	6508856	6511450	Number of enrolled in electoral rolls
Бирачи који су гласали - укупно	3752170	3825471	Number of voters that voted
%	57,54	58,75	%
Неважећи гласачки листићи	89800	49755	Number of void ballots
Важећи гласачки листићи	3660849	3774802	Number of valid void ballots

<sup>1)</sup> Гласање није извршено на 12 бирачких места у Бујановцу и на 10 бирачких места у Прешеву. На Косову и Метохији, од укупно 259 бирачких места – гласање није извршено на 34 бирачка места.

<sup>1)</sup> Voting wasn't held on 12 pooling places in Bujanovac, 10 pooling places in Presevo and in Kosovo and Metohija on 34 pooling places from total of 259.

**3.2. ИЗБОРНЕ ЛИСТЕ КОЈЕ СУ ОСВОЈИЛЕ МАНДАТЕ,  
ПРЕМА БРОЈУ ОСВОЈЕНИХ  
МАНДАТА И ГЛАСОВА  
2000. и 2003.**
**ELECTORAL LISTS WHICH GAINED  
MANDATES, ACCORDING TO GAINED  
MANDATES AND VOTES NUMBER  
2000 and 2003**

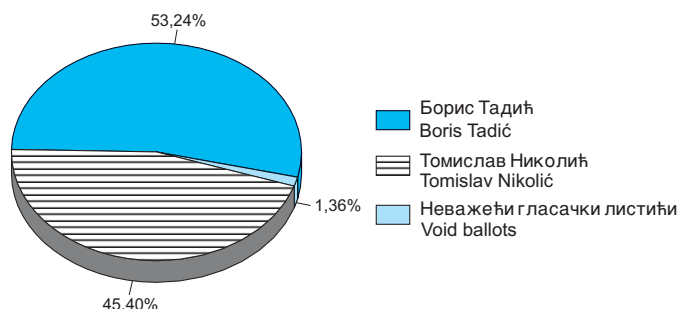
Изборне листе	Освојени мандати <i>Number of gained mandates</i>	Гласови које су изборне листе добиле <i>Number of votes which electoral lists gained</i>	<i>Electoral lists</i>
<b>2000</b>			<b>2000</b>
<b>Република Србија - укупно</b>	<b>250</b>	<b>3660849</b>	<b>Republic of Serbia - total</b>
Демократска опозиција Србије	176	2404758	Democratic Opposition of Serbia
Социјалистичка партија Србије	37	516326	Socialist Party of Serbia
Српска радикална странка	23	322615	Serbian Radical Party
Странка српског јединства	14	200052	Party of Serbian Unity
Српски покрет обнове	-	141401	Serbian Renewal Movement
Демократска социјалистичка партија	-	31973	Democratic Socialist party
Српска социјал - демократска партија	-	29400	Serbian Social Democratic party
Југословенска левица	-	14324	Yugoslav Left
<b>2003</b>			<b>2003</b>
<b>Република Србија - укупно</b>	<b>250</b>	<b>3774802</b>	<b>Republic of Serbia - total</b>
Српска радикална странка	82	1056256	Serbian Radical Party
Демократска странка Србије	53	678031	Democratic Party of Serbia
Демократска странка	37	481249	Democratic Party
Г17 ПЛУС	34	438422	G 17 PLUS
Српски покрет обнове	22	293082	Serbian Renewal Movement
Социјалистичка партија Србије	22	291341	Socialist Party of Serbia
Заједно за толеранцију	-	161765	Together for Tolerance
Демократска алтернатива	-	84463	Democratic Alternative
За народно јединство	-	68537	For National Unity
ОТПОР	-	62545	OTPOR
Самостална Србија	-	45211	Independent Serbia
Социјалистичка народна странка – народни блок	-	27596	Socialistic People's Party-People's Block
Либерали Србије	-	22852	Liberals of Serbia
Реформисти – социјалдемократске партије	-		Reformists – Social democratic Parties of
Војводине – Србије	-	19464	Vojvodina-Serbia
Одбрана и правда	-	18423	Defense and Justice
Привредна снага Србије и дијаспора	-	14113	Economic Power of Serbia and Diaspora
Лабуристичка партија Србије	-	4666	Labor Party of Serbia
Југословенска левица – ЈУЛ	-	3771	Yugoslav Left-JUL
Савез Срба Војводине	-	3015	Union of Serbs of Vojvodina

**3.3. ИЗБОРИ ЗА ПРЕДСЕДНИКА РЕПУБЛИКЕ СРБИЈЕ, 2000. и 2003.**

**ELECTIONS FOR THE PRESIDENT OF THE REPUBLIC OF SERBIA, 2000 and 2003**

	16.11.2003	13.06.2004		
		први круг First round	други круг Second round 27.06.2004.	
<b>Република Србија</b>				<b>Republic of Serbia</b>
Број утврђених бирачких места	8581	8586	8586	Number of established pooling places
Број бирачких места за која су обрађени подаци	8577	8584	8586	Number of pooling places for which results are processed
Број бирача уписаних у бирачке спискове	6506505	6532263	6532940	Number of enrolled in electoral rolls
Број бирача који су изашли на изборе укупно %	2524522 38,80	3119789 47,76	3159194 48,36	Number of voters appeared in elections total %
Број бирача који су гласали укупно %	2523889 38,79	3119087 47,75	3158571 48,35	Number of voters that voted total %
Број неважећих гласачких листића укупно %	86178 3,41	38047 1,22	42975 1,36	Number of void ballots total %
Број важећих гласачких листића укупно %	2437711 96,59	3081040 98,78	3115596 98,64	Number of valid ballots total %

Граф. 3.1. ИЗБОРИ ЗА ПРЕДСЕДНИКА РЕПУБЛИКЕ СРБИЈЕ, 27.06.2004. године (други круг)  
ELECTIONS FOR THE PRESIDENT OF THE REPUBLIC OF SERBIA, 27.06.2004 (second round)



**3.4. ИЗБОРИ ЗА ОДБОРНИКЕ СКУПШТИНА ОПШТИНА, 2004.**

**ELECTIONS FOR THE PRESIDENT OF THE, 2004**

	Република Србија Republic of Serbia			
	укупно Total	централна Србија Central Serbia	Војводина Vojvodina	
Утврђена бирачка места	8062	6402	1660	Established pooling places
Бирачка места на којима је поништавано гласање	8062	6402	1660	Pooling places where elections were conducted
Одборничка места	6634	4968	1666	
Бирачи уписани у бирачке спискове	6375371	4715918	1659453	Voters enrolled in electoral rolls
Бирачи који су гласали укупно %	2553693 40,06	1914217 40,59	639476 38,54	Number of voters that voted total %
Неважећи гласачки листићи	81930	62819	19111	Void ballots
Изборне листе	2601	1799	802	Electoral lists
Кандидати за одборнике	71573	51958	19615	Candidates for board members
Изабрани одборници	6634	4968	1666	Elected board members



3.5. ИЗБОРИ ЗА ПРЕДСЕДНИКА РЕПУБЛИКЕ СРБИЈЕ,  
2003. и 2004.ELECTIONS FOR THE PRESIDENT OF THE  
REPUBLIC OF SERBIA, 2003 and 2004

Редослед, према броју гласова <i>Order according to number of votes</i>	Име и презиме кандидата <i>Name and surname of candidate</i>	Назив предлагача (странка-коалиција-група грађана) <i>Name of proposers (party-coalition-group of citizens)</i>	Број гласова које је кандидат добрио <i>Number of votes that candidate gained</i>	% од броја бирача који су гласали <i>% of number of voters that voted</i>
<b>Избори 16.11.2003. године / Elections 16.11.2003</b>				
1.	Томислав Николић / <i>Tomislav Nikolić</i>	Српска радикална странка / <i>Serbian Radical Party</i>	1166896	46,23
2.	Проф. др Драгољуб Мићуновић / <i>Dragoljub Mićunović</i>	Демократска опозиција Србије / <i>Democratic Opposition of Serbia</i>	893906	35,42
3.	Велимир Илић / <i>Velimir Ilić</i>	Политичка организација за демократске промене Нова Србија / <i>Political Organization for Democratic Changes New Serbia</i>	229229	9,08
4.	Маријан Ристичевић / <i>Marijan Rističević</i>	Народна сељачка странка / <i>National Farmer's Party</i>	72105	2,86
5.	Драган С. Томић / <i>Dragan S. Tomić</i>	Социјалистичка народна странка / <i>Socialistic National Party</i>	54703	2,17
6.	Радослав Авлијаш / <i>Radoslav Avlijaš</i>	Демократска странка Отаџбина / <i>Democratic Party of Homeland</i>	20872	0,83
<b>Избори 13.06.2004. године (први круг) / Elections 13.06.2004 (first round)</b>				
1.	Томислав Николић / <i>Tomislav Nikolić</i>	Српска радикална странка / <i>Serbian Radical Party</i>	954339	30,60
2.	Борис Тадић / <i>Boris Tadić</i>	Демократска странка / <i>Democratic Party</i>	853584	27,37
3.	Богољуб Карић / <i>Bogoljub Karić</i>	Група грађана / <i>Group of Citizens</i>	568691	18,23
4.	Драган Маршићанин / <i>Dragan Maršićanin</i>	Демократска странка Србије, Политичка странка Г-17 ПЛУС, Српски покрет обнове, Нова Србија / <i>Democratic Party of Serbia, G17 PLUS, Serbian Renewal Movement, New Serbia</i>	414971	13,30
5.	Ивица Дачић / <i>Ivica Dačić</i>	Социјалистичка партија Србије / <i>Socialistic Party of Serbia</i>	125952	4,04
6.	Јелисавета Карађорђевић / <i>Jelisaveta Karađorđević</i>	Група грађана "Иницијатива за лепшу Србију" / <i>Group of Citizens "Initiative for prettier Serbia"</i>	62737	2,01
7.	Милован Дреџун / <i>Milovan Drecun</i>	Политичка партија "Препород Србије" / <i>Political Party "Renaissance of Serbia"</i>	16907	0,54
8.	Владан Батић / <i>Vladan Batić</i>	Демохришћанска странка Србије / <i>Demo Christian Party of Serbia</i>	16795	0,54
9.	Борислав Пелевић / <i>Borislav Pelević</i>	Странка српског јединства / <i>Serbian Unity Party</i>	14317	0,46
10.	Проф. др Бранислав Бане Ивковић / <i>Branislav Bane Ivković</i>	Социјалистичка народна странка / <i>Socialistic People's Party</i>	13980	0,45
11.	Љиљана Аранђеловић / <i>Ljiljana Arandjelović</i>	Јединствена Србија / <i>United Serbia</i>	11796	0,38
12.	Маријан Ристичевић / <i>Marijan Rističević</i>	Народна сељачка странка / <i>National Farmer's Party</i>	10198	0,33
13.	Драган Ђорђевић / <i>Dragan Đorđević</i>	Странка држављана Србије / <i>Serbian Citizenship Party</i>	5785	0,19
14.	Мирко Јовић / <i>Mirko Jović</i>	"Народна радикална странка", "Србија и дијаспора" и "Европски блок" / <i>"National Radical Party", "Serbia and Diaspora" and "European Block"</i>	5546	0,18
15.	Зоран Милинковић / <i>Zoran Milinković</i>	Патриотска странка дијаспоре / <i>Diaspora Patriotic Party</i>	5442	0,17
<b>Избори 27.06.2004. године (други круг) / Elections 27.06.2004 (second round)</b>				
1.	Борис Тадић / <i>Boris Tadić</i>	Демократска странка / <i>Democratic Party</i>	1681528	53,24
2.	Томислав Николић / <i>Tomislav Nikolić</i>	Српска радикална странка / <i>Serbian Radical Party</i>	1434068	45,40

**3.6. ПРЕДЛАГАЧИ – ПОЛИТИЧКЕ СТРАНКЕ И  
КОАЛИЦИЈЕ, ПРЕМА БРОЈУ КАНДИДАТА ЗА  
ОДБОРНИКЕ И ИЗАБРАНИМ  
ОДБОРНИЦИМА, 2004.**
**PROPOSERS POLITICAL PARTIES AND COALITIONS BY  
NUMBER OF CANDIDATES FOR BOARD MEMBERS  
AND ELECTED BOARD MEMBERS,  
2004**

	Република Србија Republic of Serbia						Total
	укупно Total		централна Србија Central Serbia		Војводина Vojvodina		
	кандидати candidates	изабрани одборници elected board members	кандидати candidates	изабрани одборници elected board members	кандидати candidates	изабрани одборници elected board members	
<b>Укупно</b>	<b>71573</b>	<b>6634</b>	<b>51958</b>	<b>4968</b>	<b>19615</b>	<b>1666</b>	<b>Total</b>
Демократска странка	5729	1224	4121	886	1608	338	Democratic Party
Српска радикална странка	6441	1202	4814	760	1627	442	Serbian Radical Party
Социјалистичка партија Србије	5918	741	4528	631	1390	110	Socialistic Party of Serbia
Демократска странка Србије	5700	661	4302	549	1398	112	Democratic Party of Serbia
Групе грађана - укупно	10395	542	7252	398	3143	144	Group of Citizens-total
Политички покрет "Снага Србије"	5550	411	4097	310	1453	101	Political Movement »Power of Serbia«
Г-17 плус	5485	312	3961	223	1524	89	G-17 Plus
Српски покрет обнове	3615	234	3060	223	555	11	Serbian Renewal Movement
Нова Србија	2701	135	2195	130	506	5	New Serbia
Савез војвођанских Мађара	378	69	-	-	378	69	Union of Hungarians of Vojvodina
Листа за Санџак	184	67	184	67	-	-	List for Sandjak
Санџачка демократска партија	216	56	216	56	-	-	Sandjak Democratic Party
Демократска странка и Српски покрет обнове	228	51	228	51	-	-	Democratic Party and Serbian Renewal Movement
Социјалистичка народна странка	971	40	738	32	233	8	Socialistic People's Party
Коалиција Српски покрет обнове и Нова Србија	390	37	274	33	116	4	Coalition Serbian Renewal Movement and New Serbia
Заједно за Војвину	503	33	-	-	503	33	Together for Vojvodina
Партија за Демократско Деловање	103	31	103	31	-	-	Party for Democratic Work
Лига социјалдемократа Војводине	418	30	30	-	388	30	League of Social Democrats of Vojvodina
Коалиција Демократска странка Србије и Нова Србија	95	30	95	30	-	-	Coalition Democratic Party of Serbia and New Serbia
Народна демократска странка	1218	29	1050	22	168	7	National Democratic Party
Коалиција СПО - Социјал-демократија - НДС	116	28	87	28	29	-	Coalition SPO- Social democracy-NDS
Странка српског јединства	649	24	539	24	110	-	Party of Serbian Unity
Демократска опозиција Србије (ДС, ГСС, ДХСС)	106	23	106	23	-	-	Democratic Opposition of Serbia (DS, GSS, DHSS)
Демохришћанска странка Србије	562	21	498	18	64	3	Demo Christian Party of Serbia
Демократска алтернатива-Социјалдемократска партија	1172	21	1112	21	60	-	Democratic Alternative – Social Democratic Party
Демократска странка Србије- Народна демократска странка	151	20	151	20	-	-	Democratic Party of Serbia- People's Democratic Party
Политичка организација "Јединствена Србија"	231	19	231	19	-	-	Political Organization "United Serbia"
Демократска партија Албанаца	54	17	54	17	-	-	Democratic Party of Albanians
Социјалдемократска партија	704	17	647	17	57	-	Social Democratic Party
Коалиција СПС, Странка симпатизера спорта Србије и ГГ	49	16	49	16	-	-	Coalition SPS, Party of Sport Sympathizers of Serbia and GG
Демократска странка војвођанских Мађара	223	15	-	-	223	15	Democratic Party of Hungarians of Vojvodina
Коалиција ДС, НС, ДА, СДС, ДСР, ДХСС, ГСС, ПДС, ПВС, ДЦ и ОТПОР	55	15	55	15	-	-	Coalition DS, NS, DA, SDS, DSR, DHSS, GSS, PDS, PVS, DC and OTPOR
Демократска заједница војвођанских Мађара	178	13	-	-	178	13	Democratic Association of Hungarians of Vojvodina
ЛИБЕРАЛИ СРБИЈЕ	533	13	471	13	62	-	LIBERALS OF SERBIA
Социјалдемократија	430	13	366	13	64	-	Social Democracy
Коалиција СПС - СНС	76	12	31	6	45	6	Coalition SPS-SNS
Коалиција ДС, ДСС, ЛС, СПС, НС и ДА	41	12	41	12	-	-	Coalition DS, DSS, LS, SPS, NS and DA
Покрет за Неготинску и Тимочку Крајину	70	11	70	11	-	-	Movement for Negotin and Timot Krajina
Коалиција ДА, ДС, НС, ДХСС, ЛС и ДЦ	35	11	35	11	-	-	Coalition DA, DS, NS, DHSS, LS and DC
Остали предлагачи	9900	378	6167	252	3733	126	Other proposers

**3.7. ОДБОРНИЦИ СКУПШТИНА ОПШТИНА, ПРЕМА  
УЧЕШЋУ ЖЕНА И НАВРШЕНИМ ГОДИНАМА  
ЖИВОТА, 2004.**
**BOARD MEMBERS OF ASSEMBLIES OF  
MUNICIPALITIES BY PARTICIPATION OF  
WOMEN AND THEIR AGE, 2004**

	Одборници, укупно Board members total	Жене Women	Навршене године живота Age Women				60 и више 60 and over	
			18-29	30-39	40-59			
Република Србија	6634	1418	594	1592	4065	383	Republic of Serbia	
Централна Србија	4968	1020	448	1216	3027	277	Central Serbia	
Војводина	1666	398	146	376	1038	106	Vojvodina	

**3.8. ОДБОРНИЦИ СКУПШТИНА ОПШТИНА, ПРЕМА  
ШКОЛСКОЈ СПРЕМИ, 2004.**
**BOARD MEMBERS OF ASSEMBLIES OF  
MUNICIPALITIES, BY EDUCATIONAL ATTAINMENT, 2004**

	Одборници, укупно Board members	Школска спрема Educational attainment							
		доктори наука Doctors of Sciences	магистри и специјалисти Masters of Arts (Sci- ences) and Specialists	висока школа Higher school	виша High school	средња Secondary school	школа за КВ и ВКВ раднике school for skilled and highly skilled workers	остало others	
Република Србија	6634	80	301	2013	745	2084	761	650	Republic of Serbia
Централна Србија	4968	61	249	1517	555	1510	557	519	Central Serbia
Војводина	1666	19	52	496	190	574	204	131	Vojvodina

**3.9. ОДБОРНИЦИ СКУПШТИНА ОПШТИНА, ПРЕМА  
ЗАНИМАЊУ, 2004.**
**BOARD MEMBERS OF ASSEMBLIES OF  
MUNICIPALITIES, BY OCCUPATION, 2004**

	Одборници, укупно Board members Total	Занимање occupation						
		Законодав- ци, функционе- ри и руково- диоци - менаџери legislators, officials and managers	стручњаци experts	стручни сарадници и техничари skilled associates and techni- cians	службеници employees	услужни радници и трговци service workers and trad- ers	радници у пољопривреди, рибарству и шумарству workers in agriculture, fishing and forestry	
Република Србија	6634	409	1888	1209	701	546	313	Republic of Serbia
Централна Србија	4968	284	1381	918	586	431	224	Central Serbia
Војводина	1666	125	507	291	115	115	89	Vojvodina

**3.9. ОДБОРНИЦИ СКУПШТИНА ОПШТИНА, ПРЕМА  
ЗАНИМАЊУ, 2004.**
**BOARD MEMBERS OF ASSEMBLIES OF  
MUNICIPALITIES BY OCCUPATION, 2004**

	Занимање occupation					Лица са личним приходом (пензионери и сл.) (Income recipients, pensioners and similar)	Издужавана лица (домаћице, ђаци, студенти и сл.) Dependants (housewives, pupils, students, etc.)	
	занатлије и сродни радници craftsmen and similar workers	руковаоци машинама и уређајима и монтери workers at the ma- chines and devices and installers	основна, једноставна занимања simple occupations	војна лица members of the armed forces				
Република Србија	516	220	282	2	266	282	Republic of Serbia	
Централна Србија	400	157	221	2	176	188	Central Serbia	
Војводина	116	63	61	-	90	94	Vojvodina	

3.10. КАНДИДАТИ ЗА ПРЕДСЕДНИКЕ И ИЗАБРАНИ  
ПРЕДСЕДНИЦИ ОПШТИНА, 2004.CANDIDATES FOR PRESIDENTS AND ELECTED  
PRESIDENTS OF THE MUNICIPALITIES, 2004

	Кандидати за председнике општина <i>Candidates for presi- dents of municipalities</i>		Изабрани председници општина <i>Elected presidents of municipalities</i>					
	у првом кругу гласања <i>in the first round of elections</i>	у другом кругу гласања <i>in the second round of elections</i>	укупно <i>Total</i>	у првом кругу - in the first round		у другом кругу - in the second round		
				свега <i>all</i>	%	свега <i>all</i>		%
Република Србија	1426	286	165 <sup>1)</sup>	22	13,3	143	86,7	Republic of Serbia
Централна Србија	1005	196	120 <sup>1)</sup>	22	18,3	98	81,7	Central Serbia
Војводина	421	90	45	-	-	45	100,0	Vojvodina

<sup>1)</sup> Од 17 београдских општина, 16 председника општина бирале су скупштине општина, само у општини Барајево председника су изабрали бирачи, и то на општим изборима 2002. године.

<sup>1)</sup> Of 17 Belgrade municipalities, 16 presidents of municipalities were elected by assemblies of municipalities, only in the municipality Barajevo president was elected by voters at general elections year 2002.

3.11. ПРЕДЛАГАЧИ – ПОЛИТИЧКЕ СТРАНКЕ И  
КОАЛИЦИЈЕ, ПРЕМА БРОЈУ КАНДИДАТА И  
ИЗАБРАНИМ ПРЕДСЕДНИЦИМА ОПШТИНА, 2004.PROPOSERS-POLITICAL PARTIES AND COALITIONS  
ACCORDING TO THE NUMBER OF CANDIDATES AND  
ELECTED PRESIDENTS OF MUNICIPALITIES, 2004

	Република Србија <i>Republic of Serbia</i>						Total
	укупно <i>Total</i>		централна Србија <i>Central Serbia</i>		Војводина <i>Vojvodina</i>		
	кандидати <i>candidates</i>	изабрани председници општина <i>elected presi- dents of municipalities</i>	кандидати <i>candidates</i>	изабрани председници општина <i>elected presi- dents of municipalities</i>	кандидати <i>candidates</i>	изабрани председници општина <i>elected presi- dents of municipalities</i>	
Укупно	1426	165	1005	120	421	45	Total
Демократска странка	126	31	89	25	37	6	Democratic Party
Групе грађана – укупно	325	27	234	19	91	8	Groups of Citizens-total
Српска радикална странка	139	22	98	8	41	14	Serbian Radical Party
Социјалистичка партија Србије	118	13	86	11	32	2	Socialistic Party of Serbia
Демократска странка Србије	118	11	86	9	32	2	Democratic Party of Serbia
Г-17 плус	101	5	65	3	36	2	G-17 PLUS
Нова Србија	39	4	33	4	6	-	New Serbia
Политички покрет "Снага Србије"	128	3	90	2	38	1	Political Movement "Power of Serbia"
Српски покрет обнове	56	3	48	3	8	-	Serbian Renewal Movement
Демократска странка и СПО	6	3	6	3	-	-	Democratic Party and SPO
Коалиција СВМ - ДС	3	3	-	-	3	3	Coalition SVM-DS
Социјалистичка народна странка	10	2	7	2	3	-	Socialistic People's Party
Коалиција СПО и НС	7	2	5	2	2	-	Coalition SPO and NS
Реформисти Војводине	3	2	-	-	3	2	Reformists of Vojvodina
Санџачка демократска партија	4	2	4	2	-	-	Sandjak Democratic Party
Листа за Санџак	4	2	4	2	-	-	List for Sandjak
Коалиција ДСС и НС	3	2	3	2	-	-	Coalition DSS and NS
Коалиција СПС – СНС	2	2	1	1	1	1	Coalition SPS-SNS
Партија за Демократско Деловање	2	2	2	2	-	-	Party for Democratic Work
Остали предлагачи	232	24	144	20	88	4	Other proposers

**3.12. ЈЕДИНИЦЕ РАЗВРСТАВАЊА, ПРЕМА ОБЛИКУ  
ОРГАНИЗОВАЊА, ОБЛИКУ СВОЈИНЕ, ПОРЕКЛУ  
КАПИТАЛА И ОБЛАСТИ ДЕЛАТНОСТИ**
**UNITS OF REGISTER BY FORM OF ORGANIZATION,  
OWNERSHIP, CAPITAL ORIGIN AND  
ACTIVITIES DOMAIN**

Стање 31. 12. 2004.

As of 31.12. 2004

I део

I part

	Укупно <i>Total</i>	Индустрија и рударство <i>Industry and mining</i>	Пољопривреда и рибарство <i>Agriculture and fishing</i>	Шумарство <i>Forestry</i>	Водопривреда <i>Water works, supply</i>	Грађевинарство <i>Construction</i>	Саобраћај и везе <i>Transport and com- muni- cations</i>	
<b>РЕПУБЛИКА СРБИЈА - REPUBLIC OF SERBIA</b>								
<b>Укупно</b>	<b>250403</b>	<b>29049</b>	<b>7895</b>	<b>538</b>	<b>71</b>	<b>7573</b>	<b>5487</b>	<b>Total</b>
<b>Облик организовања</b>								<b>Organization form</b>
Ортачка друштва	9915	1859	486	27	-	369	600	Partnerships
Командитна друштва	1424	287	70	5	-	49	79	Companies with limited partnership
Акционарска друштва	3821	1228	221	1	12	325	146	Sharing companies
Једночлана акционарска друштва	69	11	5	1	-	10	3	One-member sharing companies
Друштво са ограниченом одговорношћу	57028	8632	1264	105	10	2031	1363	Limited joint companies
Једночлана друштва са ограниченом одговорношћу	38252	6728	1018	89	8	1800	1230	One-member limited joint companies
Приватна предузећа	85763	9417	2183	272	4	2154	1859	Private enterprises
Друштвена предузећа	2387	633	233	11	28	232	87	Social enterprises
Јавна предузећа	731	23	31	16	6	39	21	Public enterprises
Предузетник	89	33	2	-	-	1	6	Entrepreneur
Пословна удружења	430	1	-	-	-	-	7	Business association
Задруге	5566	103	2216	10	-	504	69	Cooperatives
Финансијске организације	262	-	-	-	-	-	-	Financial organizations
Установе	3776	2	112	-	1	-	-	Institutions
Државни органи	645	-	-	-	-	-	-	Government bodies
Правосудни органи	497	-	-	-	-	-	-	Judiciary bodies
Јединица локалне самоуправе	4434	-	-	-	-	-	-	Unit of local self-management
Политичке организације	410	-	-	-	-	-	-	Political organizations
Друштвене организације	15225	-	-	-	-	-	-	Social organizations
Удружења грађана	16591	-	-	-	-	-	-	Citizens' associations
Остали облици	3088	92	54	1	2	59	17	Other forms
<b>Облик својине</b>								<b>Ownership</b>
Друштвена	4801	981	361	31	33	352	158	Social
Приватна	191766	26543	4974	491	19	6342	5066	Private
Задружна	5776	113	2235	11	-	531	71	Cooperative
Мешовита	4822	1385	222	3	13	314	173	Mixed
Државна	3778	20	103	2	6	28	17	State
Без ознаке	39460	7	-	-	-	6	2	Ownership not stated
<b>Порекло капитала</b>								<b>Capital Origin</b>
Домаћи	202250	27528	7797	533	69	7287	5193	National
Страни	3505	481	27	1	1	119	88	Foreign
Мешовити	5188	1033	71	4	1	161	204	Mixed
Без ознаке	39460	7	-	-	-	6	2	Ownership not stated
<b>Централна Србија - Central Serbia</b>								
<b>Свега</b>	<b>188574</b>	<b>22434</b>	<b>5035</b>	<b>492</b>	<b>41</b>	<b>5841</b>	<b>4305</b>	<b>All</b>
<b>Војводина - Vojvodina</b>								
<b>Свега</b>	<b>61829</b>	<b>6615</b>	<b>2860</b>	<b>46</b>	<b>30</b>	<b>1732</b>	<b>1182</b>	<b>All</b>

**3.12. ЈЕДИНИЦЕ РАЗВРСТАВАЊА, ПРЕМА ОБЛИКУ  
ОРГАНИЗОВАЊА, ОБЛИКУ СВОЈИНЕ, ПОРЕКЛУ  
КАПИТАЛА И ОБЛАСТИ ДЕЛАТНОСТИ**  
Стање 31.12. 2004.

**UNITS OF REGISTER BY FORM OF ORGANIZATION,  
OWNERSHIP, ORIGIN OF CAPITAL AND SECTOR  
OF ACTIVITIES**  
As of 31.12. 2004

II део	II part								
	Трговина <i>Trade</i>	Угостите- љство и туризам <i>Catering and tour- ism</i>	Занат- ство и личне услуге <i>Arts and crafts</i>	Стамбено- комунална делатност <i>Public utilities</i>	Финан- сијске и друге услуге <i>Financial and other services</i>	Образо- вање и култура <i>Education and culture</i>	Здравство и соц. заштита <i>Public health and social welfare</i>	Друштв.- полит. зај. и орга- низац. <i>Socio- political grouping and org.</i>	
<b>РЕПУБЛИКА СРБИЈА - REPUBLIC OF SERBIA</b>									
<b>Укупно</b>	<b>112430</b>	<b>3896</b>	<b>6519</b>	<b>773</b>	<b>27323</b>	<b>23052</b>	<b>1862</b>	<b>23935</b>	<b>Total</b>
<b>Облик организовања</b>									<b>Form of organization</b>
Ортачка друштва	4337	285	337	60	972	550	32	1	Partnerships
Командитна друштва	585	32	44	6	188	76	3	-	Companies with limited partnership
Акционарска друштва	799	151	148	31	631	116	11	1	Sharing companies
Једночлана акционарска друштва	22	-	1	-	12	4	-	-	One-member sharing companies
Друштва са ограниченом одговорношћу	30287	1081	1729	131	8730	1451	211	3	Limited joint companies
Једночлана друштва са ограниченом одговорношћу	19631	662	1114	93	4627	1123	124	5	One-member limited joint companies
Приватна предузећа	55726	1489	2436	43	8972	995	213	-	Private enterprises
Друштвена предузећа	520	125	98	27	232	134	26	1	Social enterprises
Јавна предузећа	3	13	1	346	97	128	-	7	Public enterprises
Предузетник	19	11	9	-	6	2	-	-	Entrepreneur
Пословна удружења	-	-	-	-	5	3	1	413	Business association
Задруге	285	5	572	24	1698	63	6	11	Cooperatives
Финансијске организације	-	-	-	-	260	-	-	2	Financial organizations
Установе	7	18	1	1	15	2560	1025	34	Institutions
Државни органи	-	-	-	1	-	-	-	644	Government bodies
Правосудни органи	-	-	-	-	-	-	-	497	Judiciary bodies
Јединица локалне самоуправе	-	-	-	-	-	-	-	4434	Unit of local self-management
Политичке организације	-	-	-	-	-	-	-	410	Political organizations
Друштвене организације	-	-	-	-	-	7620	5	7600	Social organizations
Удружења грађана	-	-	1	-	-	8040	-	8550	Citizens' associations
Остали облици	209	24	28	10	878	187	205	1322	Other forms
<b>Облик својине</b>									<b>Ownership</b>
Друштвена	1104	228	145	126	632	486	114	50	Social
Приватна	109859	3444	5622	291	23837	4139	947	192	Private
Задружна	349	10	581	25	1748	65	6	31	Cooperative
Мешовита	1112	189	164	50	855	207	33	102	Mixed
Државна	3	21	3	280	112	2337	592	254	State
Без ознаке	3	4	4	1	139	15818	170	23306	Ownership not stated
<b>Порекло капитала</b>									<b>Origin of capital</b>
Домаћи	108032	3693	6291	742	25747	7053	1665	620	National
Страни	1831	88	82	12	692	69	12	2	Foreign
Мешовити	2564	111	142	18	745	112	15	7	Mixed
Без ознаке	3	4	4	1	139	15818	170	23306	Ownership not stated
<b>Централна Србија - Central Serbia</b>									
<b>Свега</b>	<b>85012</b>	<b>3107</b>	<b>5310</b>	<b>508</b>	<b>21635</b>	<b>16792</b>	<b>1407</b>	<b>16655</b>	<b>All</b>
<b>Војводина - Vojvodina</b>									
<b>Свега</b>	<b>27418</b>	<b>789</b>	<b>1209</b>	<b>265</b>	<b>5688</b>	<b>6260</b>	<b>455</b>	<b>7280</b>	<b>All</b>

**3.13. ЈЕДИНИЦЕ РАЗВРСТАВАЊА, ПРЕМА ОБЛИКУ  
ОРГАНИЗОВАЊА, ОБЛИКУ СВОЈИНЕ, ПОРЕКЛУ  
КАПИТАЛА И СЕКТОРУ ДЕЛАТНОСТИ (КД)<sup>1)</sup>  
Стање 31.12. 2004.**
**UNITS OF THE REGISTER BY ORGANIZATION  
FORM, OWNERSHIP, CAPITAL ORIGIN AND  
ACTIVITIES DOMAIN OF (KD)<sup>1)</sup>  
As of 31.12. 2004**

	Укупно <i>Total</i>	Пољопривреда, лов и шумарство <i>Agriculture, hunting and forestry</i>	Рибарство <i>Fishing</i>	Вађење руда и камена <i>Mining and quarrying</i>	Прерађивачка индустрија <i>Manufacturing</i>	Произв. и снабдевање ел. енергијом, гасом и водом <i>Electricity, gas and water</i>	Грађевинарство <i>Construction</i>	Трговина на велико и мало, оправка моторних возила <i>Wholesale and retail trade, motor vehicles</i>	Хотели и ресторани <i>Hotels and restaurants</i>	
<b>РЕПУБЛИКА СРБИЈА - REPUBLIC OF SERBIA</b>										
<b>Укупно</b>	<b>108071</b>	<b>4320</b>	<b>87</b>	<b>212</b>	<b>17133</b>	<b>230</b>	<b>4225</b>	<b>38260</b>	<b>1047</b>	<b>Total</b>
<b>Облик организовања</b>										<b>Organization form</b>
Ортачка друштва	9915	482	20	25	2042	2	385	4703	204	Partnerships
Командитна друштва	1411	70	4	7	308	-	51	645	19	Companies with limited partnership
Акционарска друштва	2675	167	11	22	1098	8	273	498	106	Sharing companies
Једночлана акционарска друштва	69	5	1	-	13	-	10	23	-	One-member sharing companies
Друштва са ограниченом одговорношћу	21959	630	17	69	5317	27	1127	10386	262	Limited joint companies
Једночлана друштва са ограниченом одговорношћу	38252	1079	22	69	7643	6	1842	21046	360	One-member joint companies
Приватна предузећа	-	-	-	-	-	-	-	-	-	Private enterprises
Друштвена предузећа	1523	187	5	14	456	6	168	321	69	Social enterprises
Јавна предузећа	616	25	-	4	28	171	92	7	1	Public enterprises
Предузетник	89	1	-	-	38	-	1	26	11	Entrepreneur
Пословна удружења	330	-	-	-	1	-	-	-	-	Business associations
Задруге	3120	1645	7	2	122	3	261	187	2	Cooperatives
Финансијске организације	238	-	-	-	-	-	-	-	-	Financial organizations
Установе	3444	5	-	-	15	-	-	279	8	Institutions
Државни органи	297	-	-	-	-	-	-	-	-	Government bodies
Правосудни органи	401	-	-	-	-	-	-	-	-	Judiciary organs
Јединица локалне самоуправе	3853	-	-	-	-	-	-	-	-	Unit of local self-management
Политичке организације	248	-	-	-	-	-	-	-	-	Political organizations
Друштвене организације	3153	-	-	-	-	-	-	-	-	Social organizations
Удружења грађана	15362	-	-	-	-	-	-	-	-	Citizens' associations
Остали облици	1116	24	-	-	52	7	15	139	5	Other forms
<b>Облик својине</b>										<b>Ownership</b>
Друштвена	2647	251	8	24	699	34	251	636	109	Social
Приватна	71443	2235	61	166	15099	20	3390	36743	818	Private
Задружна	3148	1646	7	2	122	3	261	190	2	Cooperative
Мешовита	3201	161	11	16	1163	14	239	655	111	Mixed
Државна	3778	27	-	4	48	159	84	36	7	State
Без ознаке	23854	-	-	-	2	-	-	-	-	Ownership not stated
<b>Порекло капитала</b>										<b>Capital origin</b>
Домаћи	77663	4236	86	196	15834	221	4000	34702	977	National
Страни	3006	24	1	8	475	3	116	1653	35	Foreign
Мешовити	3548	60	-	8	822	6	109	1905	35	Mixed
Без ознаке	23854	-	-	-	2	-	-	-	-	Origin not stated
<b>Централна Србија - Central Serbia</b>										
<b>Свега</b>	<b>78172</b>	<b>2392</b>	<b>46</b>	<b>183</b>	<b>12695</b>	<b>144</b>	<b>3130</b>	<b>27764</b>	<b>821</b>	<b>All</b>
<b>Војводина - Vojvodina</b>										
<b>Свега</b>	<b>29899</b>	<b>1928</b>	<b>41</b>	<b>29</b>	<b>4438</b>	<b>86</b>	<b>1095</b>	<b>10496</b>	<b>226</b>	<b>All</b>

<sup>1)</sup> Подаци се односе на правна лица која су своја пословања ускладила са Законом о класификацији делатности ("Службени лист СРЈ", бр. 31/96).

<sup>1)</sup> Data relates on legal entities which have harmonized their business according to the Law on Classification of the Activities ("Official journal of FR Y" N° 31/96).

**3.13. ЈЕДИНИЦЕ РАЗВРСТАВАЊА, ПРЕМА ОБЛИКУ  
ОРГАНИЗОВАЊА, ОБЛИКУ СВОЈИНЕ, ПОРЕКЛУ  
КАПИТАЛА И СЕКТОРУ ДЕЛАТНОСТИ (КД)<sup>1)</sup> (наставка)  
Стање 31.12.2004.**

**UNITS OF THE REGISTER BY FORM OF  
ORGANIZATION, OWNERSHIP, ORIGIN OF  
CAPITAL AND SECTOR OF ACTIVITIES (KD)<sup>1)</sup>  
(continued)  
As of 31.12. 2004**

	Саобраћај, складиштење и везе <i>Transport, storage and communications</i>	Финансијско посредовање <i>Finance intermediation</i>	Актив- ности у вези са некрет., изнајмљ. и посп. актив- ности <i>Real estate, renting and busi- ness activities</i>	Државна управа и одбрана обавезно социјално осигурање <i>Public administra- tion and social security</i>	Образо- вање <i>Education</i>	Здрав- ствени и социјал- ни рад <i>Health and social work</i>	Остале комун- алне друштв. и личне услугне актив- ности <i>Other commu- nity, social and personal activities</i>	Приватна домаћ. са запосл- еним лицима <i>Private house- holds with employ- ees</i>	Екстери- торијалне организа- ције и тела <i>Extrater- ritorial organiza- tions and bodies</i>	
<b>РЕПУБЛИКА СРБИЈА - REPUBLIC OF SERBIA</b>										
<b>Укупно</b>	<b>4597</b>	<b>787</b>	<b>7706</b>	<b>4605</b>	<b>3064</b>	<b>1092</b>	<b>20706</b>	-	-	<b>Total</b>
<b>Облик организовања</b>										<b>Form of organization</b>
Ортачка друштва	807	13	680	2	322	26	202	-	-	Partnerships
Командитна друштва	122	4	112	-	43	2	24	-	-	Companies with limited partnership
Акционарска друштва	146	20	262	-	13	5	46	-	-	Sharing companies
Једночлана акционарска друштва	4	-	12	-	-	-	1	-	-	One-member sharing companies
Друштва са ограниченом одговорношћу	1215	31	2356	1	142	54	325	-	-	Limited joint companies
Једночлана друштва са ограниченом одговорношћу	2116	54	3175	1	339	51	449	-	-	One-member joint companies
Приватна предузећа	-	-	-	-	-	-	-	-	-	Private enterprises
Друштвена предузећа	80	-	125	-	26	24	42	-	-	Social enterprises
Јавна предузећа	27	2	90	5	1	22	141	-	-	Public enterprises
Предузетник	6	-	4	-	-	1	1	-	-	Entrepreneur
Пословна удружења	7	-	5	-	3	1	313	-	-	Business associations
Задруге	41	3	778	-	4	5	60	-	-	Cooperatives
Финансијске организације	-	237	1	-	-	-	-	-	-	Financial organizations
Установе	7	-	69	30	1869	732	430	-	-	Institutions
Државни органи	-	-	-	297	-	-	-	-	-	Government bodies
Правосудни органи	-	-	-	401	-	-	-	-	-	Judiciary organs
Јединица локалне самоуправе	-	-	-	3853	-	-	-	-	-	Unit of local self-management
Политичке организације	-	-	-	1	-	-	247	-	-	Political organizations
Друштвене организације	-	1	-	-	198	5	2949	-	-	Social organizations
Удружења грађана	-	-	-	-	90	-	15272	-	-	Citizens' associations
Остали облици	19	422	37	14	14	164	204	-	-	Other forms
<b>Облик својине</b>										<b>Ownership</b>
Друштвена	139	30	238	-	57	58	113	-	-	Social
Приватна	4207	275	6182	4	906	200	1137	-	-	Private
Задружна	41	3	781	-	4	5	81	-	-	Cooperative
Мешовита	173	106	348	2	22	17	163	-	-	Mixed
Државна	36	184	145	47	1779	650	572	-	-	State
Без ознаке	1	189	12	4552	296	162	18640	-	-	Ownership not stated
<b>Порекло капитала</b>										<b>Origin of capital</b>
Домаћи	4295	530	6885	53	2750	918	1980	-	-	National
Страни	128	28	480	-	11	7	37	-	-	Foreign
Мешовити	173	40	329	-	7	5	49	-	-	Mixed
Без ознаке	1	189	12	4552	296	162	18640	-	-	Origin not stated
<b>Централна Србија - Central Serbia</b>										
<b>Свега</b>	<b>3369</b>	<b>592</b>	<b>6029</b>	<b>3818</b>	<b>2108</b>	<b>756</b>	<b>14325</b>	-	-	<b>All</b>
<b>Војводина - Vojvodina</b>										
<b>Свега</b>	<b>1228</b>	<b>195</b>	<b>1677</b>	<b>787</b>	<b>956</b>	<b>336</b>	<b>6381</b>	-	-	<b>All</b>

<sup>1)</sup> Подаци се односе на правна лица која су своја пословања ускладила са Законом о класификацији делатности ("Службени лист СРЈ", бр. 31/96).

<sup>1)</sup> Data relates on legal entities which have harmonized their business according to the Law on Classification of the Activities ("Official journal of FRJ" N° 31/96).



**3.14. БРОЈ РАДЊИ ПО ВРСТАМА – ОБЛИЦИМА  
ОРГАНИЗОВАЊА  
Стање 31.12. 2004.**
**SHOPS NUMBER BY KIND – ORGANIZATION  
FORM  
As of 31.12. 2004**

	Укупно <i>Total</i>	Самосталне радње <i>Independent shops</i>	Ортачке радње <i>Partnership shops</i>	Радње чији је оснивач у радном односу или пензионер <i>Shops which founder is employed or pensioner</i>	
<b>РЕПУБЛИКА СРБИЈА</b>	<b>216999</b>	<b>201264</b>	<b>1137</b>	<b>14598</b>	<b>REPUBLIC OF SERBIA</b>
Централна Србија	158101	144840	901	12360	Central Serbia
Војводина	58898	56424	236	2238	Vojvodina

**3.15. БРОЈ РАДЊИ, ПО СЕКТОРИМА ДЕЛАТНОСТИ <sup>1)</sup>  
Стање 31.12. 2004.**
**SHOPS NUMBER BY ACTIVITIES DOMAIN <sup>1)</sup>  
As of 31.12. 2004**

	Република Србија <i>Republic of Serbia</i>			
	укупно <i>Total</i>	централна Србија <i>Central Serbia</i>	Војводина <i>Vojvodina</i>	
<b>Укупно<sup>2)</sup></b>	<b>216999</b>	<b>158101</b>	<b>58898</b>	<b>Total<sup>2)</sup></b>
Пољопр., шумарство и водопривреда	1258	859	399	Agriculture, forestry and water works supply
Рибарство	26	13	13	Fishing
Вађење руда и камена	141	131	10	Mining and quarrying
Прерађивачка индустрија	37896	26761	11135	Manufacturing
Произв. ел. енергије, гаса и воде	8	5	3	Electricity, gas and water
Грађевинарство	15168	11396	3772	Construction
Трговина на велико и мало, оправка	82488	60742	21746	Wholesale and retail trade; repair
Хотели и ресторани	19655	13862	5793	Hotels and restaurants
Саобраћај, складиштење и везе	31172	23186	7986	Transport, storage and communication
Финансијско посредовање	633	489	144	Finance intermediation
Послови са некретнинама, изнајмљивање	13833	9894	3939	Real estate business activities, renting
Државна управа и социјално осигурање	-	-	-	Public administration and social insurance
Образовање	677	448	229	Education
Здравствени и социјални рад	3303	2559	744	Health and social work
Др. комуналне, друштвене и личне услуге	10741	7756	2985	Other community, social and personal services

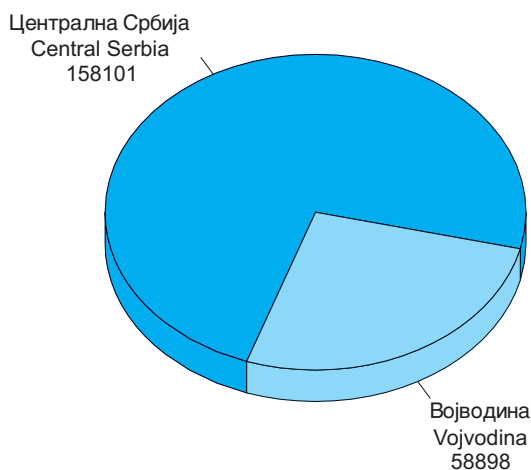
<sup>1)</sup> Нису приказани сектори: "Приватна домаћинства са запосленим лицима" ни "Екстериторијалне организације и тела" зато што се приватни предузетници не региструју за обављање тих делатности.

<sup>2)</sup> Нису обухваћена слободна занимања (око 3500).

<sup>1)</sup> Sectors "Private households with employees" and "Extraterritorial bodies and organizations" are not shown because private entrepreneurs are not registered for that activities.

<sup>2)</sup> Free professions are not included ( about 3500).

**Граф. 3.2. БРОЈ РАДЊИ, стање 31.12.2004.  
NUMBER OF SHOPS, as of 31.12.2004**



## СТАНОВНИШТВО

## Извори и методи прикупљања података

Подаци о становништву и домаћинствима за 1921, 1931, 1948, 1953, 1961, 1971, 1981, 1991. и 2002. годину прикупљени су у пописима спроведеним у тим годинама.

Податке о рођењима, умирањима и о закљученим браковима прикупљају и достављају матичари, а податке о разведеним браковима судови.

Подаци о пресељавању становништва у Републици Србији у периоду од 1988. до 2003. године резултат су редовног статистичког праћења ове појаве на нивоу Републике, успостављеног 1988. године. Приликом сваке промене пребивалишта (трајно пресељење из једног места у друго), лице подноси пријаву пребивалишта, која садржи информацију о претходном пребивалишту, односно подноси одјаву пребивалишта, која садржи и намеру о будућем пребивалишту, сем у случају када се први пут укључује или трајно искључује из евиденције о пријави и одјави пребивалишта. Праћењем промене пребивалишта добијени су подаци о пресељавању становништва не само унутар Републике Србије, већ и о досељавању становништва из република бивше СФР Југославије. Према томе, извор података за статистику миграције јесу изјаве грађана и документа која се подносе служби за евиденцију пребивалишта.

## Обухватност

Према резултатима анализе података пописа становништва и према резултатима контроле података виталне статистике, вршене по методу узорака крајем 1955. и у периоду од 1967. до 1970. године, за све виталне догађаје постигнут је скоро потпун обухват.

Статистика рођења обухвата живорођене и мртворођене. Статистика умирања обухвата сваки случај смрти.

Статистика закључених бракова обухвата бракове који су закључени на законом предвиђени начин, тј. оне који су уписани у матичну књигу венчаних. Статистика развода обухвата бракове који су разведени пресудом надлежног суда.

Према прописима о вођењу матичних књига, случајеви рођења, смрти и закључења брака обавезно се уписују у матичну књигу подручја у коме су се десили, без обзира на то да ли лице станује на том подручју или не. У обради се врше прегруписавања, тако да се резултати исказују према месту сталног становања (мајке рођеног детета, умрлог лица, младожење, а код разведених бракова према последњем месту заједничког пребивалишта), што одговара концепцији тзв. сталног становништва, примењеној у пописима становништва.

## Дефиниције

*Становништво.* У свих седам послератних пописа становништво је било пописано и резултати су били исказани по концепцији сталног становништва. То значи да је сваки становник морао бити пописан у месту сталног становања, па и у случају да се из било ког разлога (путовање, школовање, рад у иностранству,

## POPULATION

## Sources and methods of data collection

Population and household's data for 1921, 1931, 1948, 1953, 1961, 1971, 1981, 1991 and 2002 have been collected through the censuses carried out in respective years.

Births, deaths and marriages data have been collected and submitted by registrars, and data on divorces by courts of justice.

Population movement's data in the Republic of Serbia for the period 1988-2003 are the result of a regular statistical monitoring of this phenomenon on the republic level, established in 1988. For every residence change (permanent moving from one place to another), a person fills out a residence registration paper which contains information on previous residence, and/or a departure notice of registration with information on future residence, except when the person is registered for the first time for residence, or permanently deleted from departure evidence. By monitoring the change of residence, not only the data on population displaced inside the Republic of Serbia are obtained, but also the data of population immigrated from seceded republics of the former SFR Yugoslavia. Therefore, data source for migration statistics are declarations and documents notified by citizens to residence recording service.

## Coverage

According to the results of the population census data analysis and results of data control of vital statistics carried out by sampling method at the end of 1955, and over the period 1967-1970, almost full coverage for all vital events has been achieved.

Nativity statistics includes live births and stillbirths. Mortality statistics includes all death occurrences.

The marriage statistics includes all legal marriages, i.e. marriages entered into the marriages register. The divorce statistics includes marriages divorced by court order from a competent court.

According to the regulations on keeping registers, all births, deaths and marriages are compulsory recorded in registers of a territory on which they have occurred, regardless of whether respective persons are resident or not of that territory. The data are reclassified in the course of processing, so the results show the permanent residence place (the newborn child's mother, the dead person, the bridegroom and in the case of divorced marriages, according to the last joint residence place), what corresponds to the so-called "permanent residency" concept applied in population censuses.

## Definitions

*Population.* In all seven post-war censuses the population was enumerated and the results are shown by the principle of the "permanent residency". It means that every inhabitant had to be enumerated in the permanent residence place, even when at the time of the census he/she was absent from that place due to any reason

служење војног рока, лечење, издржавање казне лишена слободе итд.) у време пописа није налазио у том месту. За одсутна лица податке су давали чланови њихових домаћинстава. Према томе, подаци о сваком лицу укључени су у резултате пописа за насеље у коме то лице станује, без обзира на то да ли се у време пописа налазило у том или у неком другом насељу.

У односу на остале послератне пописе, специфичност пописа 1981, 1991. и 2002. године састоји се у друкчијем третману присутности радника и других активних лица која раде ван места сталног становања. Наиме, по методолошким упутствима пописа 1948, 1953, 1961. и 1971. године, радници, као и друга активна лица (на пример, занатлије у властитим радњама), који су радили ван места сталног становања својих породица (домаћинстава) и становали, односно живели одвојено од њих, пописани су као стални становници места рада, док су, обротно, 1981, 1991. и 2002. године пописани као стални становници места у којима су биле настањене њихове породице (домаћинства), без обзира на то да ли су се из места рада свакодневно враћали у место сталног становања својих породица (домаћинстава) или не.

*Домаћинством* је сматрана свака породична или друга заједница лица, чији чланови заједно станују и заједнички троше своје приходе за подмиривање основних животних потреба (становање, исхрана и др.).

Домаћинствима су сматрана и тзв. самачка домаћинства, тј. лица која су самостално трошила приходе (без обзира на њихов извор) на подмиривање својих основних животних потреба.

Осим у пописима 1981, 1991. и 2002. године, у резултатима осталих пописа, у укупан број домаћинстава укључивана су и тзв. колективна домаћинства, односно заједнице састављене од лица која живе у установама за трајно збрињавање деце и одраслих, у манастирима, у болницама за смештај неизлечивих болесника и сл. Ипак, дефиниције примењене у послератним пописима не разликују се у тој мери да би могле значајније утицати на упоредивост података о домаћинствима.

*Старост.* Становништво је и у табелама резултата пописа и у табелама виталне статистике груписано по старости, према навршеним годинама живота. Свака старосна група обухвата цела годишта на која се односи. Тако, на пример, група 0-4 године обухвата децу од момента рођења закључно са навршене четири године живота.

*Национална припадност.* Подаци о националној припадности становништва прикупљани су на основу слободног изјашњавања лица, односно родитеља (старалаца), када је реч о деци млађој од 15 година. Грађанима је Уставом зајемчена слобода изјашњавања, као и могућност да се не изјасне о својој националној или етничкој припадности.

*Школска спрема.* Под школском спремом подразумева се највиша завршена школа, без обзира на то да ли је школска спрема стечена завршавањем неке редовне школе или школе која замењује редовну школу, односно да ли је стечена полагањем испита у редовној школи или завршавањем неког курса за редовно школовање. Подаци се исказују само за становништво старо 15 и више година, тј. нису обухваћена деца предшколског узраста ни ученици основне школе. Изузев код основног образовања, завршавање једног или више разреда, односно година, средњег, вишег или високог образовања, ако то, истовремено, не значи и завршетак одређеног степена образовања, није узимано у обзир. На пример, ученици средњих школа, као

(travel, education or field work, work abroad, compulsory service in the army, medical treatment, penal servitude, imprisonment, etc.). For absent persons, data were given by household members. Accordingly, data on every person were included in the census results for the settlement where person was domiciled, regardless of whether this person was in that or some other settlement at the census time.

Compared with other post-war censuses, the 1981, 1991 and 2002 censuses were specific, because workers and other economically active persons working outside the place of permanent residence were treated in a different way. In the methodologies for 1948, 1953, 1961 and 1971 censuses, workers, as well as other economically active persons (for example, craftsmen in their own shops) working outside the place of their families residence (households), and who lived separately from their families, were enumerated as resident population in their work place. In the 1981 and 1991 censuses those workers were enumerated in the place where their families (households) were resident regardless of whether they returned every day to their families' permanent residence place (households) or not.

*Household* is every family or other people community, whose members live together and share their living expenses (housing, food etc).

By *households* were also considered houses where people are living alone (single-person household) i.e. persons independently spending their income (regardless of the source) for most pressing living needs.

The census results (total number of households), with exception of the 1981, 1991 and 2002 censuses, were covered also the so-called collective households i.e. communities composed of persons living in institutions for lasting children and adults accommodation and care, in monasteries, in hospitals for incurable diseases, etc. However, applied definitions in post-war censuses do not differ to such an extent that could influence the data comparability on households.

*Age.* In census table results and in vital statistics tables the population is grouped by age according to the age reached at the moment of census. Each age group covers the age included in its entirety. So, e.g. the group 0-4 years covers children from the moment of birth until they turn 4.

*Ethnic affiliation.* The data on ethnic affiliation are obtained on the basis of free declaration by population or parents (guardians) in the case where children are under age of 15. Freely declaring, as well as possibility of non-declaring the national or ethnic affiliation is guaranteed to the citizens by the Constitution.

*Education.* The highest school completed regardless of whether education was attained through completing a regular school or school which replaces regular one, passing an exams in regular school or finishing some course for regular schooling. Data are presented only for population aged 15 and over, i.e. pre-school and primary school children are excluded. With exception of primary education, completing one or more grades or completing secondary, high or higher education, if that simultaneously does not mean also the continuation of a respective education level, was not included. For example, the secondary schools pupils, as well as other persons who completed one or more secondary school grades, but not all grades, are shown in the group of persons with primary education. The students of high, higher schools and faculties are included in the group of persons with completed secondary

и друга лица која су завршила један или више разреда средње школе, али не све разреде, исказани су у групи са основним образовањем. Такође, студенти виших, високих школа и факултета уврштени су у групу са завршеним средњим или вишим образовањем.

Подаци о школској спреми објављују се према следећим групама:

- у групу *Без школске спреме* разврстано је становништво које није похађало основну школу, као и лица која су напустила школовање, а нису завршила ни први разред основне школе;

- у групу *1 - 3 разреда основне школе* разврстана су лица која имају завршен само први, други, односно трећи разред основне школе;

- у групу *4 - 7 разреда основне школе* разврстана су лица која немају завршену основну (осмогодишњу) школу, али су завршила од 4 до 7 разреда основне школе;

- у групу *Основно образовање* разврстано је становништво које је завршило основну (осмогодишњу) школу или њој одговарајућу школу по рангу;

- у групу *Средње образовање* разврстана су лица која су завршила средње стручне школе, гимназију, средње усмерено образовање и школе за специјализацију после средњег образовања;

- у групу *Више образовање* разврстана су лица која су завршила више школе или студије првог степена на факултетима;

- у групу *Високо образовање* разврстана су лица која су завршила високу школу, факултет, уметничку академију и сл.

**Писменост.** Подаци о писмености становништва у послератним пописима односе се само на становништво старо 10 и више година. Писменим се сматра лице које уме да прочита и напише састав (текст) у вези са свакодневним животом, без обзира на ком језику чита и пише. Сва остала лица, укључујући и она која само читају, сматрају се неписменим.

**Активност.** У пописима становништва, као и у виталној статистици, у погледу активности, становништво се дели на активно, на лица с личним приходом и на издржавана лица.

**Активно становништво** чине лица стара 15 и више година која обављају занимање, незапослена лица која траже посао и лица која су привремено прекинула занимање због служења војног рока (активна лица која не обављају занимање). Под занимањем се сматра обављање одређених послова у циљу стицања средстава за живот.

Групу **лица с личним приходом** чине становници који не припадају скупу активних лица, али који имају средства за живот од редовних прихода, као што су: пензија (старосна, инвалидска или породична), приходи од имовине (давање у закуп стана, куће, земље, радње и сл.), или други лични приходи (инвалиднина, социјална помоћ, алиментација, стипендија и сл.).

**Издржавано становништво** чине лица која немају сопствена средства за живот или имају нека незнатна средства, па их већим делом издржавају родитељи, брачни друг, рођаци или друга лица, укључујући и правна лица.

**Пољопривредно становништво.** У пописима 1953, 1961. и 1971. године, у пољопривредно становништво укључивана су активна лица која су обављала занимање у делатностима: "пољопривреда", "рибарство" и "водопривреда", као и сва лица која су она издржавала. Према томе, важећи критеријум за укључивање активних лица у пољопривредно становништво био је

or high education.

Data on education are published according to the following groups:

The group *Without education* covers population who did not attend primary school and persons who left school before completing the first grade of primary school.

The group *1 to 3 grades of primary school* includes persons who finished only the first, second or third grade of primary school.

The group *4 to 7 grades of primary school* includes persons who do not have a completed primary (eight-year) school but who completed from 4 to 7 grades of primary school.

The group *Primary education* includes persons who completed primary (eight-year) school or a school of the same rank.

The group *Secondary education* includes persons who completed secondary vocational schools, high school, or schools for specialization after secondary education.

The group *High education* includes persons who completed polytechnic or university studies of the first level.

The group *Higher education* includes persons who completed faculty, academy of arts, etc.

**Literacy.** In post-war censuses data on population literacy relate only to population aged 10 years and over. Literate population covers every person who can read and write a text dealing with everyday life regardless of the language. All other persons, including also those who can only read, are considered as illiterate.

**Activity.** In population censuses, as well as in vital statistics, population is divided into economically active, persons with their own income and dependants.

**Economically active population** are persons aged 15 and over doing their occupation, unemployed persons seeking for job and persons who temporarily stopped doing their occupation because of army serving (active persons who do not practice occupation). Occupation considers doing certain jobs for living.

The group of persons with *their income own* consists of population who are not in economically active persons group, but having means of subsistence from regular income such as: pension (old-age, disability or widow and orphan), estate income (renting of dwelling, house, land, shop etc.), or other personal income (disability, social relief, alimentionation, scholarship etc.).

**Dependants** are all persons without their own means of subsistence or having insignificant means and are supported mostly by parents, spouse, cousin or other persons including legal entities.

**Agricultural population.** In the 1953, 1961 and 1971 censuses agricultural population covered economically active persons, who practiced an occupation in the following activities: agriculture, fisheries and water works, supply, as well as all persons supported by economically active persons. Accordingly, the criterion for inclusion of economically active persons in agricultural population was

обављање занимања у наведеним делатностима, независно од природе самог занимања.

У пописима 1981, 1991. и 2002, као и у попису 1948, карактер занимања активних лица представљао је основни критеријум за издвајање пољопривредног становништва. По методологији пописа 1981. и 1991. године, пољопривредно становништво чине стални становници чије занимање припада врстама занимања: "пољопривредници" и "рибари и ловци", из класификације занимања примењене у наведеним пописима, као и сва лица која она издржавају. У попису 2002, у пољопривредно становништво укључена су сва лица која су по занимању: радници у пољопривреди, рибарству и шумарству (произвођачи за тржиште), пољопривредници (произвођачи за сопствене потребе) или физички радници у пољопривреди, рибарству и сродни, по Међународној стандардној класификацији занимања (МСКЗ-88), као и сва лица која су од њих издржавана.

*Живорођеним дететом* сматра се дете које је после рођења показивало знаке живота (дисање, односно куцање срца), макар и за најкраће време, без обзира на трајање трудноће мајке.

*Мртворођено дете* је оно које је рођено, односно извађено из тела мајке без икаквих знакова живота, под условом да је ношено дуже од 28 недеља.

*Стручна помоћ* при порођају постојала је ако је порођај обављан уз помоћ лекара или дипломиране бабице.

При одређивању реда рођења детета код живорођених узимају се у обзир сва раније живорођена деца (деца рођена у браку или ван брака).

*Узроци смрти.* Подаци о узроку смрти добијају се из Потврде о смрти. Груписање података о узроку смрти вршено је према Међународној класификацији болести, повреда и узрока смрти, X ревизија, из 1997. године.

*Индекс старења* становништва-према полу, јесте значајан показатељ, чија вредност указује на демографски процес старења становништва: индекс старења чија вредност не прелази 20 индексних поена показује да је становништво изразито младо, а преко 40 индексних поена да је становништво старо. Утврђен је на основу односа броја становника по полу старих 60 и више година и одговарајућег броја становника старих 0 до 19 година.

*Миграционо кретање* представља промену места сталног становања, односно промену пребивалишта на нивоу насеља исте општине или различитих општина.

#### Методолошки материјали

Детаљна методолошка објашњења за попис 2002. године налазе се у Методолошким упутствима за припрему, организовање и спровођење пописа, Београд 2000, а методолошка објашњења за попис 1991. године налазе се у Методологији за припрему, организовање и спровођење пописа, Београд 1990. Методолошка објашњења за статистику природног кретања становништва налазе се у Упутствима за матичаре и судије о попуњавању и шифрирању Статистичких листића бр.: 365, 366, 367, 368, Београд 1993. Методолошка објашњења за статистику миграција налазе се у едисији СЗС Методолошки материјали бр. 342, из 1989. године.

the occupation performance an in stated services, irrespective of occupation nature itself.

In the 1981 and 1991 censuses, as well as in the 1948 census, the occupation character of economically active persons was the basic criterion for agricultural population grouping. According to the 1981 and 1991 censuses methodology agricultural population consists of resident population, whose occupation can be grouped into the following kinds of occupations: "farmers" and "fishermen and hunters" according to the Occupations Classification applied in mentioned censuses, as well as all persons supported by them. In 2002 census were included all persons by occupation: workers in agriculture, fishing and forestry (producers for market), farmers (producers for own need) or physical workers in agriculture, fishing and similar, according to International Standard Classification of Occupation (MSKZ-88), as well as all persons supported by them.

Considered as *live born* is a child who showed any life signs after birth (such as: breathing and and/or heart beating) even during the briefest time period, regardless of mother's pregnancy duration.

Considered as *stillborn* is a child born or removed from mother's body showing no life signs, provided that pregnancy lasted at least 28 weeks.

*Birth medical attendance* means that a birth was performed by a physician or graduated midwife assistance.

All previously live born children (legitimate and illegitimate), are taken into consideration when determining the birth order of live born.

*Causes of death.* Data on causes of death have been obtained from Death certificate. The causes of death have been classified according to the International Classification of Diseases, Injuries and Causes of Death, X revision, 1997 edition.

*Index of ageing of population by sex* is a significant indicator which value points out the demographic process of population ageing: Index of ageing which value does not exceed 20 index points shows that population is extremely young, and over 40 index points that population is old. It is estimated on the basis of relation of number of inhabitants by sex aged 60 and over and appropriate number of inhabitants aged from 0 to 19.

*Migration* represents population dislocated from permanent residence and/or the change of residence within the settlement.

#### Methodological papers

Detailed methodology explanations for the 2002 census are presented in Methodology for Preparation, Organization and Execution of the Census, Beograd 2002, and methodology explanations for the 1991 census are presented in Methodology for Preparation, Organization and Execution of the Census, Beograd 1990. Methodology explanations for natural movements of population statistics are presented in Guidelines for registrars and judges on Statistic forms filling and coding no. 365, 366, 337, 368, Belgrade 1993. Methodology explanations for migrations statistics are presented in the Edition Methodological papers, FSO, No. 342 from 1989.

### Резултати пописа 1991. и 2002. године

При коришћењу података пописа 1991. године треба имати у виду да попис није у потпуности спроведен у општинама Бујановац и Прешево у оквиру централне Србије, као ни на Косову и Метохији, јер је већи део албанског становништва бојкотовао попис.

За наведена подручја израђене су процене становништва, тако да резултати пописа 1991. године, које саопштавамо у овом годишњаку, фактички представљају збир података о пописаном становништву и процењеног броја непописаног дела албанског становништва.

*Попис становништва, домаћинства и станова 2002. године* спроведен је на територији централне Србије и Војводине, са закашњењем од једне године у односу на редовну десетогодишњу динамику спровођења, док ће на Косову и Метохији бити извршен тек када се за то буду стекли сви неопходни услови.

При коришћењу пописних резултата, треба имати у виду да дефиниције сталног, односно укупног становништва, у пописима 1991. и 2002. године нису у потпуности упоредиве. По дефиницији из пописа 1991. године, у стално становништво, поред становништва у земљи, било је укључено и становништво на тзв. привременом раду у иностранству, као и чланови породице који су са њима боравили у иностранству.

Сходно међународним препорукама, у попису 2002. године, осим становништва у земљи, у састав сталног становништва улазе југословенски грађани чији је рад, односно боравак у иностранству краћи од годину дана, као и страни држављани који у нашој земљи раде или бораве годину дана и дуже.

У табелама у којима су приказани резултати пописа за становништво 1948-2002. године, подаци пописа 1991. исказани су двојачко. Први пут, са подацима за Косово и Метохију и по концепту становништва на основу методолошких решења тог пописа, а други пут без података за Косово и Метохију, али по дефиницији становништва примењеној у попису 2002. године.

У осталим табелама, сви подаци пописа 1991. године сведени су на концепт сталног становништва из пописа 2002. године.

Подаци пописа 1948-2002, за становништво приказано према активности, у табели 4.12, односно за домаћинства - у табели 4.18, исказани су према територијалној подели у време пописа.

### Подаци виталне статистике

У периоду од 1998. до 2003. године подаци за Републику Србију исказују се без података за Косово и Метохију (изузев интерних миграција становништва за 1998. годину). За период 1991-2003. подаци за Републику Србију исказују се двојачко: за период до 1997 (1998. за миграције) са подацима за Косово и Метохију, а затим, подаци за 1991. и 1997. за Републику Србију понављају се без података за Косово и Метохију (потамњени редови и колоне).

Такође, сви релевантни показатељи о становништву, као и процене становништва, израчунати су на основу овако исказаних података. За период 1991 - 2002. извршено је прерачунавање броја становника према концепту сталног становништва из пописа 2002. године.

### Results of the 1991 and 2002 census

When using 1991 census data, it should be kept in mind that Census has not been completely carried out in communities of Bujanovac and Presevo within the Central Serbia, as well as on territory of Kosovo and Metohija, due to boycott of Albanian population majority to take part in census.

For above mentioned regions estimates have been obtained, so that 1991 census results, being reported in this Yearbook, are in fact sum of data on population census and the estimated number of Albanian population part, who refused to take part in census.

*2002 Census of Population, Households and Dwellings* was carried out on the Central Serbia and Vojvodina territory, with one-year delay in relation to the regular ten-year dynamics, while on the Kosovo and Metohia area census will be done when all necessary conditions are fulfilled.

When using census results, it should be kept in mind that definitions of permanent, that is total population in 1991 and 2002 censuses, are not completely comparable. The 1991 census on the resident population, by definition, included, besides the population in the country, the population temporarily working abroad as well as their family members living with them abroad.

According to the international recommendations, the 2002 census on the resident population includes, besides the population in the country, the Yugoslav citizens whose work/stay abroad is shorter than a year as well as foreign citizens who work/stay in our country longer than a year.

In 1948-2002 tables with presented censuses results for population, data on 1991 census are shown in two ways. First time, with data including Kosovo and Metohia territory according to methodological solutions concept of that census, and second time except Kosovo and Metohia data, but according to population definition applied in 2002 census.

In other tables, all 1991 census data have been amounted to the resident population concept from 2002 census.

1948-2002 censuses data for population by activity shown in table 4.12, that is, for households in table 4.18 are shown according to the territorial classification at the census time.

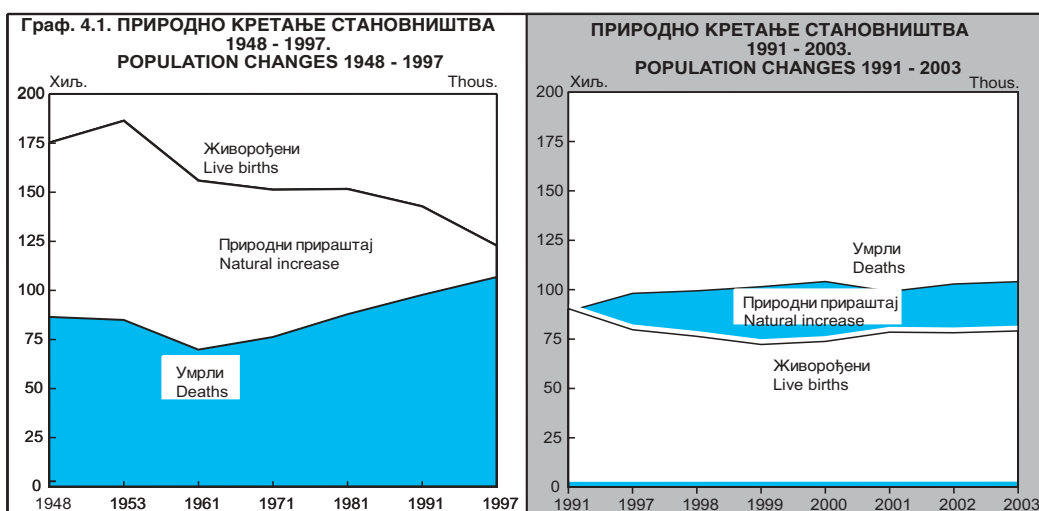
### Vital statistics data

For the period from 1998-2003 data for the Republic of Serbia are shown without data for Kosovo and Metohia (except internal migrations of population for the year 1998) because data for Kosovo and Metohia are not available. For period 1991-2003 Republic of Serbia data are shown in two ways: until 1997 (1998 for migrations) Kosovo and Metohia data included, and after that, for 1991 and 1997 Republic of Serbia data, excluding Kosovo and Metohia data, have been repeated (shaded rows and columns).

Also, all relevant indicators on population, as well as population estimates are calculated on the basis of thus shown data. According to the concept of resident population from 2002 census, the recalculation of population number for the period 1991-2002 was done.

4.1. ПРИРОДНО КРЕТАЊЕ СТАНОВНИШТВА<sup>1)</sup>POPULATION CHANGES<sup>1)</sup>

	Становништво средином године <sup>2)</sup> , Mid-year population <sup>2)</sup>	Живорођени Live births	Умрли Deaths		Природни прираштај Natural increase	Закључени бракови Marriages	Разведени бракови Divorces	Живорођени Live births	Умрли Deaths	Природни прираштај Natural increase	Закључени бракови Marriages	Умрла одојчад на 1000 живорођених Infant mortality per 1000 live births
			укупно Total	одојчад Infants								
1948	6547021	175128	86472	22303	88656	94080	14376	26,7	13,2	13,5	14,4	127,4
1953	6998980	186267	84894	20186	101373	70875	7952	26,6	12,1	14,5	10,1	108,4
1961	7656430	155783	69749	12917	86034	70201	10609	20,3	9,1	11,2	9,2	82,9
1971	8465691	151130	76184	8027	74946	77845	10111	17,9	9,0	8,9	9,2	53,1
1981	9331238	151518	87763	5309	63755	69499	9797	16,2	9,4	6,8	7,4	35,0
1991	9792264	142641	97598	3079	45043	57704	8372	14,6	10,0	4,6	5,9	21,6
1997	9956662	122636	106692	1746	15944	52210	7378	12,3	10,7	1,6	5,2	14,2
1991	7827946	90378	89072	1322	1306	45145	8020	11,5	11,4	0,1	5,8	14,6
1997	7830848	79716	98068	965	-18352	40344	6982	10,2	12,5	-2,3	5,2	12,1
1998	7800055	76330	99376	882	-23046	39328	6909	9,8	12,7	-2,9	5,0	11,6
1999	7772711	72222	101444	792	-29222	37256	6353	9,3	13,1	-3,8	4,8	11,0
2000	7661365	73764	104042	785	-30278	42586	7689	9,6	13,6	-4,0	5,6	10,6
2001	7736362	78435	99008	799	-20573	41406	7835	10,1	12,8	-2,7	5,4	10,2
2002	7515144	78101	102785	790	-24684	41947	9982	10,4	13,7	-3,3	5,6	10,1
2003	7532613	79025	103946	711	-24921	41914	7938	10,5	13,8	-3,3	5,6	9,0

<sup>1)</sup> Видети методолошке напомене.<sup>2)</sup> Број становника у периоду 1948 - 1997. израчунат је на основу података пописа становништва и података о природном прираштају. За период 1991 - 2003, у процену броја становника (потамњени део табеле) укључене су и унутрашње миграције.<sup>1)</sup> See the methodological remarks.<sup>2)</sup> Total population for the period 1948-1997 is calculated on the basis of population census and natural increase data. For the period 1991-2003 estimates include internal migration (shaded table part).4.2. ПРОСЕЧНА СТАРОСТ СТАНОВНИШТВА, ИНДЕКС СТАРЕЊА И ОЧЕКИВАНА ДУЖИНА ЖИВОТА ЖИВОРОЂЕНИХ<sup>1)</sup>MEAN AGE OF POPULATION, AGEING INDEX AND LIFE EXPECTANCY AT BIRTH<sup>1)</sup>

	Просечна старост становништва Mean age of population			Индекс старења становништва <sup>2)</sup> , % Ageing index of population <sup>2)</sup> , %			Очекивана дужина живота <sup>3)</sup> Life expectancy <sup>3)</sup>	
	укупно Total	мушко Male	женско Female	укупно Total	мушко Male	женско Female	мушке деце Children, male	женске деце Children, female
1953	29,4	28,4	29,9	24,1	19,7	28,4	58,7	60,4
1961	30,5	29,6	31,4	28,7	24,4	33,3	62,4	64,9
1971	32,4	31,5	33,3	37,9	33,7	42,3	66,2	70,0
1981	33,7	32,8	34,6	39,7	34,3	45,4	67,8	72,6
1991	34,9	33,9	36,0	51,5	43,9	59,5	68,4	74,2
1991	37,5	36,4	38,4	69,0	58,5	80,2	69,0	74,1
2000	39,8	38,7	40,8	95,6	83,0	108,2	69,6	74,8
2001	39,9	38,8	41,0	97,1	84,1	109,1	69,6	74,9
2002	40,2	39,0	41,5	99,1	84,2	114,8	69,7	75,0
2003	40,3	39,0	41,5	99,5	84,4	115,3	69,9	75,1

<sup>1)</sup> Видети методолошке напомене.<sup>2)</sup> Однос старог (60 и више година) и младог (0-19 година) становништва.<sup>3)</sup> Вероватна старост коју ће доживети живорођено дете рођено у наведеној години.<sup>1)</sup> See the methodological remarks.<sup>2)</sup> Ratio of aged (60 years and over) and young (0-19 years) population.<sup>3)</sup> The probably age to be lived by a child born in the stated year.

**4.3. УКУПАН БРОЈ ОПШТИНА И БРОЈ ОПШТИНА СА НЕГАТИВНИМ ПРИРОДНИМ ПРИРАШТАЈЕМ<sup>1)</sup>, 1993. И 2003.**
**TOTAL NUMBER OF MUNICIPALITIES AND NUMBER OF MUNICIPALITIES WITH NEGATIVE NATURAL INCREASE<sup>1)</sup>, 1993 AND 2003**

	Број општина, укупно <i>Municipalities number, total</i>			Општине са негативним природним прираштајем <i>Municipalities with negative natural increase</i>						
	1993	1993	2003	1993		1993		2003		
				свега <i>All</i>	удео у укупном броју општина, % <i>Participation in total municipalities number %</i>	свега <i>All</i>	удео у укупном броју општина, % <i>Participation in total municipalities number %</i>	свега <i>All</i>	удео у укупном броју општина, % <i>Participation in total municipalities number %</i>	
<b>Република Србија</b>	<b>189</b>	<b>160</b>	<b>161</b>	<b>119</b>	<b>63,0</b>	<b>119</b>	<b>74,4</b>	<b>151</b>	<b>93,8</b>	<b>Republic of Serbia</b>
Централна Србија	115	115	116	76	66,1	76	66,1	106	91,4	Central Serbia
Војводина	45	45	45	43	95,6	43	95,6	45	100,0	Vojvodina
Косово и Метохија	29	-	-	0	0,0	-	-	-	-	Kosovo and Metohia

<sup>1)</sup> Видети методолошке напомене.<sup>1)</sup> See the methodological remarks.
**4.4. УКУПАН БРОЈ НАСЕЉА И БРОЈ НАСЕЉА СА НЕГАТИВНИМ ПРИРОДНИМ ПРИРАШТАЈЕМ<sup>1)</sup>, 1993. И 2003.**
**TOTAL SETTLEMENT NUMBER AND NUMBER OF SETTLEMENTS WITH NEGATIVE NATURAL INCREASE<sup>1)</sup>, 1993 AND 2003**

	Број насеља, укупно <i>Settlements number, total</i>			Насеља са негативним природним прираштајем <i>Settlements with negative natural increase</i>						
	1993	1993	2003	1993		1993		2003		
				свега <i>All</i>	удео у укупном броју општина, % <i>Participation in total municipalities number %</i>	свега <i>All</i>	удео у укупном броју општина, % <i>Participation in total municipalities number %</i>	свега <i>All</i>	удео у укупном броју општина, % <i>Participation in total municipalities number %</i>	
<b>Република Србија</b>	<b>6152</b>	<b>4704</b>	<b>4706</b>	<b>3162</b>	<b>51,4</b>	<b>3080</b>	<b>65,5</b>	<b>3538</b>	<b>75,2</b>	<b>Republic of Serbia</b>
Централна Србија	4238	4238	4239	2727	64,3	2727	64,3	3127	73,8	Central Serbia
Војводина	466	466	467	353	75,8	353	75,8	411	88,0	Vojvodina
Косово и Метохија	1448	-	-	82	5,7	-	-	-	-	Kosovo and Metohia

<sup>1)</sup> Видети методолошке напомене.<sup>1)</sup> See the methodological remarks.



**4.5. УКУПАН БРОЈ ГРАДСКИХ НАСЕЉА И БРОЈ  
ГРАДСКИХ НАСЕЉА СА НЕГАТИВНИМ  
ПРИРОДНИМ ПРИРАШТАЈЕМ<sup>1)</sup>, 1993. И 2003.**
**TOTAL URBAN SETTLEMENTS NUMBER AND URBAN  
SETTLEMENTS NUMBER WITH NEGATIVE NATURAL  
INCREASE<sup>1)</sup>, 1993 AND 2003**

	Број градских насеља, укупно <i>Urban settlement number, total</i>			Градска насеља са негативним природним прираштајем <i>Urban settlements with negative natural increase</i>						
				1993		1993		2003		
	1993	1993	2003	свега <i>All</i>	удео у укупном броју општина, % <i>Participa- tion in total munici- palities number %</i>	свега <i>All</i>	удео у укупном броју општина, % <i>Participa- tion in total munici- palities number %</i>	свега <i>All</i>	удео у укупном броју општина, % <i>Participa- tion in total munici- palities number %</i>	
<b>Република Србија</b>	<b>190</b>	<b>168</b>	<b>169</b>	<b>54</b>	<b>28,4</b>	<b>54</b>	<b>32,1</b>	<b>100</b>	<b>59,2</b>	<b>Republic of Serbia</b>
Централна Србија	116	116	117	16	13,8	16	13,8	50	42,7	Central Serbia
Војводина	52	52	52	38	73,1	38	73,1	50	96,2	Vojvodina
Косово и Метохија	22	-	-	-	-	-	-	-	-	Kosovo and Metohia

<sup>1)</sup> Видети методолошке напомене.<sup>1)</sup> See the methodological remarks.
**4.6. УКУПАН БРОЈ "ОСТАЛИХ" НАСЕЉА И БРОЈ  
"ОСТАЛИХ" НАСЕЉА СА НЕГАТИВНИМ  
ПРИРОДНИМ ПРИРАШТАЈЕМ<sup>1)</sup>, 1993. И 2003.**
**TOTAL "OTHER" SETTLEMENTS NUMBER AND  
"OTHER" SETTLEMENTS NUMBER WITH NEGATIVE  
NATURAL INCREASE<sup>1)</sup>, 1993 AND 2003**

	Број "осталих" насеља, укупно <i>"Other" settlements number, total</i>			"Остала" насеља са негативним природним прираштајем <i>"Other" settlements with negative natural increase</i>						
				1993		1993		2003		
	1993	1993	2003	свега <i>All</i>	удео у укупном броју општина, % <i>Participa- tion in total munici- palities number %</i>	свега <i>All</i>	удео у укупном броју општина, % <i>Participa- tion in total munici- palities number %</i>	свега <i>All</i>	удео у укупном броју општина, % <i>Participa- tion in total munici- palities number %</i>	
<b>Република Србија</b>	<b>5962</b>	<b>4536</b>	<b>4537</b>	<b>3108</b>	<b>52,1</b>	<b>3026</b>	<b>66,7</b>	<b>3438</b>	<b>75,8</b>	<b>Republic of Serbia</b>
Централна Србија	4122	4122	4122	2711	65,8	2711	65,8	3077	74,6	Central Serbia
Војводина	414	414	415	315	76,1	315	76,1	361	87,0	Vojvodina
Косово и Метохија	1426	-	-	82	5,8	-	-	-	-	Kosovo and Metohia

<sup>1)</sup> Видети методолошке напомене.<sup>1)</sup> See the methodological remarks.

4.7. ПОВРШИНА, СТАНОВНИШТВО И ДОМАЋИНСТВА,  
ПРЕМА ПОПИСИМАAREA, POPULATION AND HOUSEHOLDS, BY  
CENSUSES

	Република Србија - Republic of Serbia				Area, km <sup>2</sup>
	укупно Total	централна Србија Central Serbia	Војводина Vojvodina	Косово и Метохија Kosovo and Meto- hia	
Површина, km <sup>2</sup>	88361	55968	21506	10887	
<b>СТАНОВНИШТВО, УКУПНО - TOTAL POPULATION</b>					
1921	4819430	2843426	1536994	439010	1921
1931	5725912	3549690	1624158	552064	1931
1948	6527966	4154175	1640757	733034	1948
1953	6979154	4463701	1699545	815908	1953
1961	7642227	4823274	1854965	963988	1961
1971	8446591	5250365	1952533	1243693	1971
1981	9313676	5694464	2034772	1584440	1981
1991	9778991	5808906	2013889	1956196	1991
1991	7576837	5606642	1970195	...	1991
2002	7498001	5466009	2031992	...	2002
<b>Мушко - Male</b>					
1921	2339348	1367044	752060	220244	1921
1931	2828106	1749920	797330	280856	1931
1948	3171201	2012388	785077	373736	1948
1953	3411534	2177791	817205	416538	1953
1961	3757437	2361534	903273	492630	1961
1971	4173735	2585625	951152	636958	1971
1981	4629327	2817555	993380	818392	1981
1991	4851189	2860986	980731	1009472	1991
1991	3708627	2751301	957326	...	1991
2002	3645930	2660988	984942	...	2002
<b>Женско - Female</b>					
1921	2480082	1476382	784934	218766	1921
1931	2897806	1799770	826828	271208	1931
1948	3356765	2141787	855680	359298	1948
1953	3567620	2285910	882340	399370	1953
1961	3884790	2461740	951692	471358	1961
1971	4272856	2664740	1001381	606735	1971
1981	4684349	2876909	1041392	766048	1981
1991	4927802	2947920	1033158	946724	1991
1991	3868210	2855341	1012869	...	1991
2002	3852071	2805021	1047050	...	2002
<b>Становника на 1km<sup>2</sup> - Population per 1 km<sup>2</sup></b>					
1921	54,5	50,8	71,5	40,3	1921
1931	64,8	63,4	75,5	50,7	1931
1948	73,9	74,2	76,3	67,3	1948
1953	79,0	79,8	79,0	74,9	1953
1961	86,5	86,2	86,3	88,5	1961
1971	95,6	93,8	90,8	114,2	1971
1981	105,4	101,7	94,6	145,5	1981
1991	110,7	103,8	93,6	179,7	1991
1991	97,8	100,2	91,6	...	1991
2002	96,8	97,7	94,5	...	2002
<b>Домаћинства - Households</b>					
1921	985219	573269	327061	84889	1921
1931	1157254	677632	370861	108761	1931
1948	1485737	916021	454433	115283	1948
1953	1616671	1004731	484936	127004	1953
1961	1929234	1215899	560737	152598	1961
1971	2248038	1446478	613453	188107	1971
1981	2568761	1661576	678315	228870	1981
1991	2707402	1732900	685256	289246	1991
2002	2521190	1811233	709957	...	2002
<b>Лица на 1 домаћинство - Number of persons per 1 household</b>					
1921	4,9	5,0	4,7	5,7	1921
1931	5,0	5,2	4,4	5,1	1931
1948	4,4	4,5	3,6	6,4	1948
1953	4,3	4,4	3,5	6,4	1953
1961	4,0	4,0	3,3	6,3	1961
1971	3,8	3,6	3,2	6,6	1971
1981	3,6	3,4	3,0	6,9	1981
1991	3,6	3,4	2,9	6,8	1991
2002	3,0	3,0	2,9	...	2002

4.8. НАСЕЉА, ПРЕМА ВЕЛИЧИНИ И БРОЈУ  
СТАНОВНИКА, ПО ПОПИСУ 2002.SETTLEMENTS BY BIGNESS AND HABITANTS NUMBER,  
BY CENSUS 2002

	Република Србија - Republic of Serbia												Total
	укупно Total				централна Србија Central Serbia				Војводина Vojvodina				
	насеља Settlements		становништво Population		насеља Settlements		становништво Population		насеља Settlements		становништво Population		
	свега All	%	свега All	%	свега All	%	свега All	%	свега All	%	свега All	%	
<b>Укупно</b>	<b>4706</b>	<b>100,0</b>	<b>7498001</b>	<b>100,0</b>	<b>4239</b>	<b>100,0</b>	<b>5466009</b>	<b>100,0</b>	<b>467</b>	<b>100,0</b>	<b>2031992</b>	<b>100,0</b>	
Мање од 200 становника	1387	29,5	136074	1,9	1364	32,2	133362	2,4	23	4,9	2712	0,1	Less than 200
200-499	1335	28,4	449165	6,0	1285	30,3	433253	7,9	50	10,7	15912	0,8	200-499
500-999	951	20,2	676843	9,0	891	21,0	632703	11,6	60	12,8	44140	2,2	500-999
1000-1999	544	11,6	750303	10,0	424	10,0	579600	10,6	120	25,7	170703	8,4	1000-1999
2000-4999	309	6,6	930159	12,4	176	4,2	517611	9,5	133	28,5	412548	20,3	2000-4999
5000-9999	95	2,0	657269	8,8	48	1,1	343560	6,3	47	10,1	313709	15,4	5000-9999
10000-19999	42	0,9	615941	8,2	22	0,5	320940	5,9	20	4,3	295001	14,5	10000-19999
20000-49999	25	0,5	748255	10,0	16	0,4	470705	8,6	9	1,9	277550	13,7	20000-49999
50000-99999	14	0,3	902848	12,0	10	0,2	594536	10,9	4	0,9	308312	15,2	50000-99999
100000-499999	3	0,1	511502	6,8	2	0,0	320097	5,9	1	0,2	191405	9,4	100000-499999
500000-999999	-	-	-	-	-	-	-	-	-	-	-	-	500000-999999
1000000 и више	1	0,0	1119642	14,9	1	0,0	1119642	20,5	-	-	-	-	1000000 and more

4.9. НАСЕЉА, ПРЕМА ТИПУ И ПОРАСТУ/ПАДУ БРОЈА  
СТАНОВНИКА, 1991 - 2002.SETTLEMENTS BY TYPE AND POPULATION NUMBER  
INCREASE/DECREASE, 1991 - 2002

	Укупно Total		Пад броја становника Population number decrease		Пораст броја становника Population number increase		Без промене у броју становника Without change in population number		Total
	свега All	%	свега All	%	свега All	%	свега All	%	
<b>РЕПУБЛИКА СРБИЈА - REPUBLIC OF SERBIA</b>									
<b>Укупно</b>	<b>4706</b>	<b>100,0</b>	<b>3847</b>	<b>81,8</b>	<b>834</b>	<b>17,7</b>	<b>25</b>	<b>0,5</b>	<b>Total</b>
Градска	169	100,0	57	33,7	112	66,3	-	-	Urban
Остала	4537	100,0	3790	83,5	722	15,9	25	0,6	Others
<b>Централна Србија - Central Serbia</b>									
<b>Свега</b>	<b>4239</b>	<b>100,0</b>	<b>3566</b>	<b>84,1</b>	<b>649</b>	<b>15,3</b>	<b>24</b>	<b>0,6</b>	<b>All</b>
Градска	117	100,0	36	30,8	81	69,2	-	-	Urban
Остала	4122	100,0	3530	85,6	568	13,8	24	0,6	Others
<b>Војводина - Vojvodina</b>									
<b>Свега</b>	<b>467</b>	<b>100,0</b>	<b>281</b>	<b>60,2</b>	<b>185</b>	<b>39,6</b>	<b>1</b>	<b>0,2</b>	<b>All</b>
Градска	52	100,0	21	40,4	31	59,6	-	-	Urban
Остала	415	100,0	260	62,7	154	37,1	1	0,2	Others

4.10. СТАНОВНИШТВО, ПРЕМА СТАРОСТИ И ПОЛУ,  
ПО ПОПИСИМА 1991. И 2002.POPULATION BY AGE GROUP AND SEX, BY  
CENSUSES 1991 AND 2002

	1991			2002			Total
	укупно Total	мушко Male	женско Female	укупно Total	мушко Male	женско Female	
<b>РЕПУБЛИКА СРБИЈА - REPUBLIC OF SERBIA</b>							
<b>Укупно</b>	<b>7576837</b>	<b>3708627</b>	<b>3868210</b>	<b>7498001</b>	<b>3645930</b>	<b>3852071</b>	<b>Total</b>
0-4	449476	230658	218818	342344	175753	166591	0-4
5-9	489696	251057	238639	394596	203059	191537	5-9
10-14	516145	265333	250812	439830	225451	214379	10-14
15-19	508990	260405	248585	495651	253353	242298	15-19
20-24	489536	247347	242189	512429	261232	251197	20-24
25-29	491801	246603	245198	504566	253636	250930	25-29
30-34	541020	270962	270058	476447	237553	238894	30-34
35-39	617428	311843	305585	486009	240552	245457	35-39
40-44	566126	282152	283974	531828	263071	268757	40-44
45-49	395808	194014	201794	621553	309769	311784	45-49
50-54	494346	239812	254534	571353	281306	290047	50-54
55-59	541034	261454	279580	389185	186571	202614	55-59
60-64	514000	238575	275425	443784	207676	236108	60-64
65-69	394230	168776	225454	460406	209580	250826	65-69
70-74	188626	79352	109274	387284	167178	220106	70-74
75 и више	310015	125408	184607	392815	147872	244943	75 and over
Непознато	68560	34876	33684	47921	22318	25603	Unknown

## 4.10. СТАНОВНИШТВО, ПРЕМА СТАРОСТИ И ПОЛУ, ПО ПОПИСИМА 1991. И 2002. (наставак)

## POPULATION BY AGE GROUP AND SEX, BY CENSUSES 1991 AND 2002 (continued)

	1991			2002			
	укупно Total	мушко Male	женско Female	укупно Total	мушко Male	женско Female	
<b>Централна Србија - Central Serbia</b>							
<b>Свега</b>	<b>5606642</b>	<b>2751301</b>	<b>2855341</b>	<b>5466009</b>	<b>2660988</b>	<b>2805021</b>	<b>All</b>
0-4	333406	171088	162318	249760	128218	121542	0-4
5-9	360341	184869	175472	286762	147637	139125	5-9
10-14	380845	195843	185002	318034	163071	154963	10-14
15-19	380460	194393	186067	357874	182988	174886	15-19
20-24	364398	183962	180436	369988	188146	181842	20-24
25-29	359205	179677	179528	368612	184555	184057	25-29
30-34	395611	197306	198305	347168	172438	174730	30-34
35-39	456986	229822	227164	347775	171604	176171	35-39
40-44	415656	206518	209138	381732	188186	193546	40-44
45-49	288739	141772	146967	451958	224469	227489	45-49
50-54	362874	176567	186307	416864	204679	212185	50-54
55-59	404327	195976	208351	281531	135564	145967	55-59
60-64	385510	180307	205203	323272	152501	170771	60-64
65-69	295210	129073	166137	341157	156860	184297	65-69
70-74	137176	58852	78324	291126	127481	163645	70-74
75 и више	222966	93020	129946	293037	114325	178712	75 and over
Непознато	62932	32256	30676	39359	18266	21093	Unknown
<b>Војводина - Vojvodina</b>							
<b>Свега</b>	<b>1970195</b>	<b>957326</b>	<b>1012869</b>	<b>2031992</b>	<b>984942</b>	<b>1047050</b>	<b>All</b>
0-4	116070	59570	56500	92584	47535	45049	0-4
5-9	129355	66188	63167	107834	55422	52412	5-9
10-14	135300	69490	65810	121796	62380	59416	10-14
15-19	128530	66012	62518	137777	70365	67412	15-19
20-24	125138	63385	61753	142441	73086	69355	20-24
25-29	132596	66926	65670	135954	69081	66873	25-29
30-34	145409	73656	71753	129279	65115	64164	30-34
35-39	160442	82021	78421	138234	68948	69286	35-39
40-44	150470	75634	74836	150096	74885	75211	40-44
45-49	107069	52242	54827	169595	85300	84295	45-49
50-54	131472	63245	68227	154489	76627	77862	50-54
55-59	136707	65478	71229	107654	51007	56647	55-59
60-64	128490	58268	70222	120512	55175	65337	60-64
65-69	99020	39703	59317	119249	52720	66529	65-69
70-74	51450	20500	30950	96158	39697	56461	70-74
75 и више	87049	32388	54661	99778	33547	66231	75 and over
Непознато	5628	2620	3008	8562	4052	4510	Unknown

## 4.11. СТАНОВНИШТВО, ПРЕМА НАЦИОНАЛНОЈ ИЛИ ЕТНИЧКОЈ ПРИПАДНОСТИ, ПО ПОПИСИМА 1991. И 2002.

## POPULATION BY ETHNIC NATIONALITY, BY CENSUSES 1991 AND 2002

	Република Србија - Republic of Serbia						
	1991			2002			
	укупно Total	централна Србија Central Serbia	Војводина Vojvodina	укупно Total	централна Србија Central Serbia	Војводина Vojvodina	
<b>Укупно</b>	<b>7576837</b>	<b>5606642</b>	<b>1970195</b>	<b>7498001</b>	<b>5466009</b>	<b>2031992</b>	<b>Total</b>
Срби	6061917	4936600	1125317	6212838	4891031	1321807	Serbs
Црногорци	117761	73311	44450	69049	33536	35513	Montenegrins
Југословени	312595	141829	170766	80721	30840	49881	Yugoslavs
Албанци	74303	71790	2513	61647	59952	1695	Albanians
Бошњаци	...	...	...	136087	135670	417	Bosniaks
Бугари	26416	24137	2279	20497	18839	1658	Bulgarians
Буњевци	21236	...	21236	20012	246	19766	Bunians
Власи	15675	15544	131	40054	39953	101	Vlachs
Горанци	...	...	...	4581	3975	606	"Goranci"
Мађари	337479	4189	333290	293299	3092	290207	Hungarians
Македонци	44028	26913	17115	25847	14062	11785	Macedonians
Муслимани	176401	170645	5756	19503	15869	3634	Moslems
Немци	4745	1048	3697	3901	747	3154	Germans
Роми	90853	67646	23207	108193	79136	29057	Romanies
Румуни	37818	3026	34792	34576	4157	30419	Romanians
Руси	2429	1422	1007	2588	1648	940	Russians
Русини	17795	390	17405	15905	279	15626	Ruthenians
Словаци	65363	3120	62243	59021	2384	56637	Slovaks
Словенци	7811	5139	2672	5104	3099	2005	Slovenes
Украјинци	4957	468	4489	5354	719	4635	Ukrainians
Хрвати	94244	21716	72528	70602	14056	56546	Croats
Чеси	2675	879	1796	2211	563	1648	Czechs
Остали	11318	6389	4929	11711	6400	5311	Other
Неизјашњени и неопређени	9988	4914	5074	107732	52716	55016	Non-declared and un-defined
Регионална припадност	4706	2254	2452	11485	1331	10154	Regional affiliation
Непознато	34324	23273	11051	75483	51709	23774	Unknown

## 4.12. СТАНОВНИШТВО, ПРЕМА АКТИВНОСТИ И ПОЛУ, ПО ПОПИСИМА

## POPULATION BY ACTIVITY AND SEX, BY CENSUSES

		1948 <sup>1)</sup>	1953	1961	1971	1981	1991	1991 <sup>2)</sup>	2002 <sup>2)</sup>		
<b>РЕПУБЛИКА СРБИЈА - REPUBLIC OF SERBIA</b>											
Укупно	свега	6527966	6979154	7642136	8446591	9005230	9441305	7548978	7498001	all	Total
	мушко	...	3411534	3757291	4173735	4451423	4651092	3691336	3645930	male	
	женско	...	3567620	3884845	4272856	4553807	4790213	3857642	3852071	female	
Активно	свега	3323000	3380929	3615764	3859320	4032755	4171907	3622897	3398227	all	Economically active
	мушко	...	2218175	2335502	2474486	2474570	2479989	2079648	1923985	male	
	женско	...	1162754	1280262	1384834	1558185	1691918	1543249	1474242	female	
Лица с личним приходом	свега	92032	191041	230004	440360	702358	1094616	1027035	1511816	all	Income recipients
	мушко	...	88236	118479	243660	368830	577656	535027	730285	male	
	женско	...	102805	111525	196700	333528	516960	492008	781531	female	
Издржавано	свега	3112934	3407184	3796368	4146911	4270117	4174782	2899046	2570639	all	Dependants
	мушко	...	1105123	1303310	1455589	1608023	1593447	1076661	981839	male	
	женско	...	2302061	2493058	2691322	2662094	2581335	1822385	1588800	female	
<b>Централна Србија - Central Serbia</b>											
Свега	свега	4136934	4458394	4823212	5250365	5491043	5582611	5582611	5466009	all	All
	мушко	...	2175350	2361403	2585625	2705762	2736199	2736199	2660988	male	
	женско	...	2283044	2461809	2664740	2785281	2846412	2846412	2805021	female	
Активно	свега	2244000	2334204	2464578	2703091	2820556	2751193	2751193	2485427	all	Economically active
	мушко	...	1451775	1511087	1634684	1628564	1548636	1548636	1393788	male	
	женско	...	882429	953491	1068407	1191992	1202557	1202557	1091639	female	
Лица с личним приходом	свега	65969	113086	135377	258554	431834	703779	703779	1102817	all	Income recipients
	мушко	...	53299	70392	143851	229242	381783	381783	542451	male	
	женско	...	59787	64985	114703	202592	321996	321996	560366	female	
Издржавано	свега	1826965	2011104	2223257	2288720	2238653	2127639	2127639	1863796	all	Dependants
	мушко	...	670276	779924	807090	847956	805780	805780	716714	male	
	женско	...	1340828	1443333	1481630	1390697	1321859	1321859	1147082	female	
<b>Војводина - Vojvodina</b>											
Свега	свега	1663212	1712619	1854965	1952533	1969181	1966367	1966367	2031992	all	All
	мушко	...	823574	903274	9951152	958626	955137	955137	984942	male	
	женско	...	889045	951691	1001381	1010555	1011230	1011230	1047050	female	
Активно	свега	822000	778479	816239	833242	862337	871704	871704	912800	all	Economically active
	мушко	...	541142	572491	567508	552933	531012	531012	530197	male	
	женско	...	237337	243748	265734	309404	340692	340692	382603	female	
Лица с личним приходом	свега	22524	68948	81193	156252	225067	323256	323256	408999	all	Income recipients
	мушко	...	30302	39474	82958	110173	153244	153244	187834	male	
	женско	...	38646	41719	73654	114894	170012	170012	221165	female	
Издржавано	свега	818688	865192	957533	963039	881777	771407	771407	706843	all	Dependants
	мушко	...	252130	291309	301046	295520	270881	270881	265125	male	
	женско	...	613062	666224	661993	586257	500526	500526	441718	female	
<b>Косово и Метохија - Kosovo And Metohia</b>											
Свега	свега	727820	808141	963959	1243693	1545006	1892327	...	...	all	All
	мушко	...	412610	492614	636958	787035	959756	...	...	male	
	женско	...	395531	471325	606735	757971	932571	...	...	female	
Активно	свега	257000	268246	334947	322987	349862	549010	...	...	all	Economically active
	мушко	...	225258	251924	272924	293073	400341	...	...	male	
	женско	...	42988	83023	50693	56789	148669	...	...	female	
Лица с личним приходом	свега	3539	9007	13434	25554	45457	67581	...	...	all	Income recipients
	мушко	...	4635	8613	17211	29415	42629	...	...	male	
	женско	...	4372	4821	8343	16042	24952	...	...	female	
Издржавано	свега	467281	530888	615578	895152	1149687	1275736	...	...	all	Dependants
	мушко	...	182717	231077	347453	464547	516786	...	...	male	
	женско	...	348171	383501	547699	685140	758950	...	...	female	

1) Процењен податак.

2) Разлику до "укупно" чине лица на раду, односно боравку у иностранству, краћем од годину дана.

1) Estimated data

2) Difference up to "total" are persons working or living abroad less than a year.

## 4.13. ПОЉОПРИВРЕДНО СТАНОВНИШТВО, ПО ПОПИСИМА

## AGRICULTURAL POPULATION BY CENSUSES

		1948	1953	1961	1971	1981	1991	1991	2002		
<b>РЕПУБЛИКА СРБИЈА - REPUBLIC OF SERBIA</b>											
Укупно	свега	4720000	4656608	4290050	3719296	2285053	1694045	1305426	817052	all	Total
	мушко	...	2209602	2010209	1781168	1040821	789749	594241	420222	male	
	женско	...	2447006	2279841	1938128	1244232	904296	711185	396830	female	
Активно	свега	2563000	2485489	2269276	2069064	1371436	1040699	904127	529236	all	Economically active
	мушко	...	1495916	1315295	1203283	715746	558217	473989	305590	male	
	женско	...	989573	953981	865781	655690	482482	430138	223646	female	
Издржавано	свега	2157000	2171119	2020774	1650232	913617	653346	401299	287816	all	Dependants
	мушко	...	713686	694914	577885	325075	231532	120252	114632	male	
	женско	...	1457433	1325860	1072347	588542	421814	281047	173184	female	
<b>Централна Србија - Central Serbia</b>											
Свега	свега	2997000	2993822	2710799	2317651	1513603	1035988	1035988	601905		All
	мушко	...	1398822	1240098	1078349	659047	458301	458301	306061	male	
	женско	...	1595000	1470701	1239302	854556	577687	577687	295844	female	
Активно	свега	1766000	1745415	1575998	1501220	1075766	754544	754544	403730	all	Economically active
	мушко	...	974429	837218	785778	499546	368371	368371	225694	male	
	женско	...	770986	738780	715442	576220	386173	386173	178036	female	
Издржавано	свега	1231000	1248407	1134801	816431	437837	281444	281444	198175	all	Dependants
	мушко	...	424393	402880	292571	159501	89930	89930	80367	male	
	женско	...	824014	731921	523860	278336	191514	191514	117808	female	
<b>Војводина - Vojvodina</b>											
Свега	свега	1134000	1077983	960870	761016	391426	269438	269438	215147		All
	мушко	...	513994	462380	375005	187901	135940	135940	114161	male	
	женско	...	563989	498490	386011	203525	133498	133498	100986	female	
Активно	свега	583000	534493	457405	385106	213307	149583	149583	125506	all	Economically active
	мушко	...	353773	313210	263426	140656	105618	105618	79896	male	
	женско	...	180720	144195	121680	72651	43965	43965	45610	female	
Издржавано	свега	551000	543490	503465	375910	178119	119855	119855	89641	all	Dependants
	мушко	...	160221	149170	111579	47245	30322	30322	34265	male	
	женско	...	383269	354295	264331	130874	89533	89533	55376	female	
<b>Косово и Метохија - Kosovo And Metohia</b>											
Свега	свега	589000	584803	618381	640629	380024	388619	...	...		All
	мушко	...	296786	307731	327814	193873	195508	...	...	male	
	женско	...	288017	310650	312815	186151	193111	...	...	female	
Активно	свега	214000	205581	235873	182738	82363	136572	...	...	all	Economically active
	мушко	...	167714	164967	154079	75544	84228	...	...	male	
	женско	...	37867	71006	28659	6819	52344	...	...	female	
Издржавано	свега	375000	379222	382508	457891	297661	252047	...	...	all	Dependants
	мушко	...	129072	142764	173735	118329	111280	...	...	male	
	женско	...	250150	239644	284156	179332	140767	...	...	female	

## 4.14. ПОЉОПРИВРЕДНО СТАНОВНИШТВО, ПРЕМА АКТИВНОСТИ И СТАРОСТИ, ПО ПОПИСИМА 1991. И 2002.

## AGRICULTURAL POPULATION BY ACTIVITY AND AGE GROUP, BY CENSUSES 1991 AND 2002

	Укупно <i>Total</i>	Испод 15 година <i>Under 15</i>	15-24	25-34	35-49	50-64	65 и више <i>65 and more</i>	Непознато <i>Unknown</i>	
<b>1991</b>									
<b>РЕПУБЛИКА СРБИЈА - REPUBLIC OF SERBIA</b>									
<b>Укупно</b>	<b>1305426</b>	<b>147819</b>	<b>118323</b>	<b>101471</b>	<b>224010</b>	<b>425750</b>	<b>281878</b>	<b>6175</b>	<b>Total</b>
Активно	904127	-	64844	85268	191827	357540	200979	3669	Economically active
Издравано	401299	147819	53479	16203	32183	68210	80899	2506	Dependants
<b>Централна Србија - Central Serbia</b>									
<b>Свега</b>	<b>1035988</b>	<b>107853</b>	<b>94438</b>	<b>77039</b>	<b>174132</b>	<b>347557</b>	<b>229332</b>	<b>5637</b>	<b>All</b>
Активно	754544	-	55784	67550	155954	303040	168826	3390	Economically active
Издравано	281444	107853	38654	9489	18178	44517	60506	2247	Dependants
<b>Војводина - Vojvodina</b>									
<b>Свега</b>	<b>269438</b>	<b>39966</b>	<b>23885</b>	<b>24432</b>	<b>49878</b>	<b>78193</b>	<b>52546</b>	<b>538</b>	<b>All</b>
Активно	149583	-	9060	17718	35873	54500	32153	279	Economically active
Издравано	119855	39966	14825	6714	14005	23693	20393	259	Dependants
<b>2002</b>									
<b>РЕПУБЛИКА СРБИЈА - REPUBLIC OF SERBIA</b>									
<b>Укупно</b>	<b>817052</b>	<b>123626</b>	<b>95196</b>	<b>100771</b>	<b>170570</b>	<b>176284</b>	<b>144752</b>	<b>5853</b>	<b>Total</b>
Активно	529236	-	34570	70486	153043	165486	102947	2704	Economically active
Издравано	287816	123626	60626	30285	17527	10798	41805	3149	Dependants
<b>Централна Србија - Central Serbia</b>									
<b>Свега</b>	<b>601905</b>	<b>86608</b>	<b>66929</b>	<b>73999</b>	<b>121755</b>	<b>135822</b>	<b>111752</b>	<b>5040</b>	<b>All</b>
Активно	403730	-	26446	52916	111758	129112	81137	2361	Economically active
Издравано	198175	86608	40483	21083	9997	6710	30615	2679	Dependants
<b>Војводина - Vojvodina</b>									
<b>Свега</b>	<b>215147</b>	<b>37018</b>	<b>28267</b>	<b>26772</b>	<b>48815</b>	<b>40462</b>	<b>33000</b>	<b>813</b>	<b>All</b>
Активно	125506	-	8124	17570	41285	36374	21810	343	Economically active
Издравано	89641	37018	20143	9202	7530	4088	11190	470	Dependants

## 4.15. ПРОМЕНЕ У ДРУШТВЕНО-ЕКОНОМСКИМ СТРУКТУРАМА СТАНОВНИШТВА, ПО ПОПИСИМА

## CHANGES IN SOCIO-ECONOMIC STRUCTURES OF POPULATION, BY CENSUSES

%	1948	1953	1961	1971	1981	1991	1991	2002	%
<b>РЕПУБЛИКА СРБИЈА - REPUBLIC OF SERBIA</b>									
Учешће активног у укупном становништву <sup>1)</sup>	50,9	48,4	47,3	45,7	45,4	42,7	48,2	45,3	Economically active population as percentage of the total population <sup>1)</sup>
Учешће пољопривредног у укупном становништву <sup>1)</sup>	72,3	66,7	56,1	44,0	25,4	17,3	17,2	10,9	Agricultural population as percentage of the total population <sup>1)</sup>
Учешће градског у укупном становништву	...	22,5	29,8	40,6	46,6	50,7	54,6	56,4	Urban population as percentage of the total population
<b>Централна Србија - Central Serbia</b>									
Учешће активног у укупном становништву <sup>1)</sup>	54,2	52,4	51,1	51,5	51,8	47,4	49,5	45,5	Economically active population as percentage of the total population <sup>1)</sup>
Учешће пољопривредног у укупном становништву <sup>1)</sup>	72,4	67,2	56,2	44,1	27,6	17,8	18,5	11,0	Agricultural population as percentage of the total population <sup>1)</sup>
Учешће градског у укупном становништву	...	21,2	28,6	40,8	47,8	53,6	54,2	56,2	Urban population as percentage of the total population
<b>Војводина - Vojvodina</b>									
Учешће активног у укупном становништву <sup>1)</sup>	49,4	45,5	44,0	42,7	44,3	43,3	44,4	44,9	Economically active population as percentage of the total population <sup>1)</sup>
Учешће пољопривредног у укупном становништву <sup>1)</sup>	68,1	62,9	51,8	39,0	19,9	13,4	13,7	10,6	Agricultural population as percentage of the total population <sup>1)</sup>
Учешће градског у укупном становништву	...	29,5	38,3	48,7	54,1	55,7	56,0	56,7	Urban population as percentage of the total population
<b>Косово и Метохија - Kosovo And Metohia</b>									
Учешће активног у укупном становништву <sup>1)</sup>	35,3	33,2	34,7	26,0	23,8	28,1	...	...	Economically active population as percentage of the total population <sup>1)</sup>
Учешће пољопривредног у укупном становништву <sup>1)</sup>	80,9	72,4	64,2	51,5	24,6	19,9	...	...	Agricultural population as percentage of the total population <sup>1)</sup>
Учешће градског у укупном становништву	...	14,6	19,5	26,9	32,5	37,3	...	...	Urban population as percentage of the total population

<sup>1)</sup> Услед методолошких разлика између пописа 1948. и каснијих пописа, подаци нису сасвим упоредиви.<sup>1)</sup> Due to methodological differences between the 1948 census and later ones, data are not quite comparable.

4.16. СТАНОВНИШТВО СТАРО 10 И ВИШЕ ГОДИНА,  
ПРЕМА ПИСМЕНОСТИ, СТАРОСТИ И ПОЛУ, ПО  
ПОПИСИМА 1991. И 2002.POPULATION AGED 10 AND OVER, BY LITERACY, AGE  
GROUP AND SEX BY CENSUSES,  
1991 AND 2002

	1991			2002			
	укупно Total	мушко Male	женско Female	укупно Total	мушко Male	женско Female	
<b>РЕПУБЛИКА СРБИЈА - REPUBLIC OF SERBIA</b>							
<b>Укупно</b>	<b>6637665</b>	<b>3226912</b>	<b>3410753</b>	<b>6761061</b>	<b>3267118</b>	<b>3493943</b>	<b>Total</b>
Писмено	6222445	3155814	3066631	6528136	3231847	3296289	Literate
Неписмено	415220	71098	344122	232925	35271	197654	Illiterate
<b>Неписмено, %</b>							<b>% of illiterate</b>
Укупно	6,3	2,2	10,1	3,4	1,1	5,7	Total
10-19	0,6	0,6	0,6	0,7	0,6	0,7	10-19
20-34	0,9	0,7	1,2	0,6	0,5	0,7	20-34
35-64	5,4	1,7	9,0	1,4	0,7	2,0	35-64
65 и више	24,9	9,8	35,7	13,9	3,3	21,7	65 and over
Непознато	3,7	1,8	5,6	8,1	3,5	12,1	Unknown
<b>Централна Србија - Central Serbia</b>							
<b>Свега</b>	<b>4912895</b>	<b>2395344</b>	<b>2517551</b>	<b>4929487</b>	<b>2385133</b>	<b>2544354</b>	<b>All</b>
Писмено	4569807	2340039	2229768	4740652	2358649	2382003	Literate
Неписмено	343088	55305	287783	188835	26484	162351	Illiterate
<b>Неписмено, %</b>							<b>% of illiterate</b>
Укупно	7,0	2,3	11,4	3,8	1,1	6,4	Total
10-19	0,6	0,5	0,6	0,6	0,6	0,6	10-19
20-34	0,9	0,6	1,2	0,6	0,5	0,6	20-34
35-64	6,0	1,7	10,1	1,3	0,6	2,0	35-64
65 и више	28,8	10,8	42,3	15,8	3,6	25,0	65 and over
Непознато	3,4	1,5	5,3	8,4	3,4	12,8	Unknown
<b>Војводина - Vojvodina</b>							
<b>Свега</b>	<b>1724770</b>	<b>831568</b>	<b>893202</b>	<b>1831574</b>	<b>881985</b>	<b>949589</b>	<b>All</b>
Писмено	1652638	815775	836863	1787484	873198	914286	Literate
Неписмено	72132	15793	56339	44090	8787	35303	Illiterate
<b>Неписмени, %</b>							<b>% of illiterate</b>
Укупно	4,2	1,9	6,3	2,4	1,0	3,7	Total
10-19	0,7	0,7	0,7	0,8	0,8	0,8	10-19
20-34	1,1	0,9	1,3	0,6	0,6	0,7	20-34
35-64	3,9	1,6	6,1	1,4	0,8	2,1	35-64
65 и више	14,2	7,0	18,8	8,5	2,5	12,5	65 and over
Непознато	7,2	5,5	8,7	6,6	3,9	9,0	Unknown

4.17. СТАНОВНИШТВО СТАРО 15 И ВИШЕ ГОДИНА,  
ПРЕМА ШКОЛСКОЈ СПРЕМИ И ПОЛУ, ПО  
ПОПISУ 2002.POPULATION AGED 15 AND OVER, BY EDUCATIONAL  
ATTAINMENT AND SEX,  
BY CENSUS 2002

	Република Србија - Republic of Serbia									
	укупно Total			централна Србија Central Serbia			Војводина Vojvodina			
	укупно Total	мушко Male	женско Female	свега All	мушко Male	женско Female	свега All	мушко Male	женско Female	
<b>Укупно</b>	<b>6321231</b>	<b>3041667</b>	<b>3279564</b>	<b>4611453</b>	<b>2222062</b>	<b>2389391</b>	<b>1709778</b>	<b>819605</b>	<b>890173</b>	<b>Total</b>
Без школске спреме	357552	76995	280557	282175	57417	224758	75377	19578	55799	Without educational attainment
1-3. разреда основне школе	126127	37517	88610	91401	27013	64388	34726	10504	24222	1-3 grades of primary school
4-7. разреда основне школе	896847	374016	522831	651184	282559	368625	245663	91457	154206	4-7 grades of primary school
Основно образовање	1509462	698692	810770	1083898	505863	578035	425564	192829	232735	Primary education
Средње образовање	2596348	1401683	1194665	1845166	989067	856099	751182	412616	338566	Secondary education
Више образовање	285056	150188	134868	211571	113584	97987	73485	36604	36881	High education
Високо образовање	411944	223097	188847	323348	175840	147508	88596	47257	41339	Higher education
Непознато	137895	79479	58416	122710	70719	51991	15185	8760	6425	Unknown



## 4.18. ДОМАЋИНСТВА, ПРЕМА БРОЈУ ЧЛАНОВА, ПО ПОПИСИМА

## HOUSEHOLDS ACCORDING TO NUMBER OF MEMBERS, BY CENSUSES

	Укупно <i>Total</i>	Са 1 чланом <i>1 member</i>	2	3	4	5	6	7	8 и више чланова <i>8 members and over</i>
<b>РЕПУБЛИКА СРБИЈА - REPUBLIC OF SERBIA</b>									
1948	1485737	178451	216484	227056	238170	205859	156208	101542	161967
1953	1616671	185089	244364	263235	273654	219647	165764	105354	159564
1961	1929198	251499	316364	337379	366923	257830	176452	97009	125742
1971	2248038	282866	396731	455015	482528	265535	167976	84789	112598
1981	2568761	340183	512762	518946	584162	247328	164490	79703	121187
1991	2707402	376704	579166	488547	614568	255054	177936	81532	133895
2002	2521190	504775	625301	480181	535963	205979	111689	36817	20485
<b>Централна Србија - Central Serbia</b>									
1948	911692	109445	113338	124836	142978	134809	107115	70549	108622
1953	1002129	114294	130029	148307	166777	145561	116402	74576	106183
1961	1215888	161121	180471	203900	233982	173873	123929	66471	72141
1971	1446478	187334	245437	295339	320924	180660	116950	53766	46068
1981	1661576	220355	330980	348393	397714	167181	113378	47639	35936
1991	1732900	242918	382519	328003	416694	169337	120325	44148	28956
2002	1811233	354908	444443	340338	382077	153213	88910	30226	17118
<b>Војводина - Vojvodina</b>									
1948	459509	61962	94670	91044	81570	56087	34806	18997	20373
1953	488670	63451	105555	103136	91753	57815	33655	17323	15982
1961	560714	80660	124875	119818	114673	63771	33065	13958	9894
1971	613453	86304	138726	144704	139301	60749	27420	9802	6447
1981	678315	111390	167501	154226	159542	51191	22875	7200	4390
1991	685256	122816	177749	139294	163369	49862	22801	6135	3230
2002	709957	149867	180858	139843	153886	52766	22779	6591	3367
<b>Косово и Метохија - Kosovo And Metohia</b>									
1948	114536	7044	8476	11176	13622	14963	14287	11996	32972
1953	125872	7344	8780	11792	15124	16271	15707	13455	37399
1961	152596	9718	11018	13661	18268	20186	19458	16580	43707
1971	188107	9228	12568	14972	22303	24126	23606	21221	60083
1981	228870	8438	14281	16327	26906	28956	28237	24864	80861
1991	289246	10970	18898	21250	34505	35855	34810	31249	101709
2002	...	...	...	...	...	...	...	...	...

<sup>1)</sup> Видети методолошке напомене.

<sup>1)</sup> See the methodological remarks.

4.19. ЗАКЉУЧЕНИ БРАКОВИ, ПРЕМА СТАРОСТИ МЛАДОЖЕЊЕ И НЕВЕСТЕ <sup>1)</sup>MARRIAGES BY AGE OF GROOM AND BRIDE <sup>1)</sup>

	1953	1961	1971	1981	1991	1997	1991	2002	2003	
<b>Укупно</b>	<b>70875</b>	<b>70201</b>	<b>77845</b>	<b>69499</b>	<b>57704</b>	<b>52210</b>	<b>45145</b>	<b>41947</b>	<b>41914</b>	<b>Total</b>
<b>Старост младожење</b>										<b>Age of groom</b>
Испод 15 год.	3	-	5	4	-	-	-	-	-	Under 15
15 - 19	12551	6464	5476	1789	1395	1011	978	525	517	15 - 19
20 - 24	29703	26258	36733	25521	19071	15248	14805	8680	8267	20 - 24
25 - 29	16221	21912	17675	25390	19592	17881	14719	14713	15131	25 - 29
30 - 34	5138	7434	7863	8142	8817	8596	6808	8130	8448	30 - 34
35 - 39	1710	2934	3674	2136	3506	3610	3044	3570	3544	35 - 39
40 - 44	1950	1124	2112	1502	1641	1812	1488	1956	1901	40 - 44
45 - 49	1269	1096	1228	1151	753	1124	673	1243	1110	45 - 49
50 - 54	836	1033	655	937	645	619	591	945	884	50 - 54
55 и више год.	1489	1921	2393	2413	2138	2111	1974	1885	1816	55 and over
Непознато	5	25	31	514	146	198	65	300	296	Unknown
<b>Старост невесте</b>										<b>Age of bride</b>
Испод 15 год.	21	17	77	10	-	-	-	-	-	Under 15
15 - 19	22228	19735	29016	17740	12921	8590	10056	4741	4458	15 - 19
20 - 24	31998	29521	31359	29022	23301	21218	17260	14731	14297	20 - 24
25 - 29	9616	11391	7305	12689	11619	12077	9092	11595	12123	25 - 29
30 - 34	3231	4200	3619	4086	4135	4376	3494	4778	5047	30 - 34
35 - 39	964	2240	2209	1399	1984	1898	1830	1959	2012	35 - 39
40 - 44	1037	955	1442	1063	1153	1233	1077	1230	1166	40 - 44
45 - 49	640	731	1089	925	604	944	567	982	978	45 - 49
50 - 54	481	537	526	709	595	491	564	702	707	50 - 54
55 и више год.	653	844	1160	1508	1271	1193	1147	1005	922	55 and over
Непознато	6	30	43	348	121	190	58	224	204	Unknown

<sup>1)</sup> Видети методолошке напомене.

<sup>1)</sup> See the methodological remarks.

4.20. ЗАКЉУЧЕНИ ПРВИ БРАКОВИ, ПРЕМА СТАРОСТИ  
МЛАДОЖЕЊЕ И НЕВЕСТЕ, 2003.FIRST MARRIAGES BY AGE OF GROOM AND BRIDE,  
2003

	Република Србија Republic of Serbia			Total
	укупно Total	централна Србија Central Serbia	Војводина Vojvodina	
<b>Укупно</b>	<b>34128</b>	<b>25219</b>	<b>8909</b>	<b>Total</b>
<b>Старост младожење</b>				<b>Age of groom</b>
Испод 15 год.	-	-	-	Under 15
15 - 19	509	396	113	15 - 19
20 - 24	8039	5783	2256	20 - 24
25 - 29	14343	10544	3799	25 - 29
30 - 34	7129	5339	1790	30 - 34
35 - 39	2345	1797	548	35 - 39
40 - 44	884	690	194	40 - 44
45 - 49	290	217	73	45 - 49
50 - 54	147	97	50	50 - 54
55 и више год.	206	140	66	55 and over
Непознато	236	216	20	Unknown
<b>Старост невесте</b>				<b>Age of bride</b>
Испод 15 год.	-	-	-	Under 15
15 - 19	4336	3262	1074	15 - 19
20 - 24	13553	9898	3655	20 - 24
25 - 29	10761	7879	2882	25 - 29
30 - 34	3689	2840	849	30 - 34
35 - 39	914	704	210	35 - 39
40 - 44	341	242	99	40 - 44
45 - 49	150	97	53	45 - 49
50 - 54	94	64	30	50 - 54
55 и више год.	118	79	39	55 and over
Непознато	172	154	18	Unknown

4.21. РАЗВЕДЕНИ БРАКОВИ, ПРЕМА СТАРОСТИ  
МУЖА И ЖЕНЕ <sup>1)</sup>DIVORCES BY AGE OF HUSBAND AND WIFE <sup>1)</sup>

	1953	1961	1971	1981	1991	1997	1991	2002	2003	
<b>Укупно</b>	<b>7952</b>	<b>10609</b>	<b>10111</b>	<b>9797</b>	<b>8372</b>	<b>7378</b>	<b>8018</b>	<b>9982</b>	<b>7938</b>	<b>Total</b>
<b>Старост мужа</b>										<b>Age of husband</b>
Испод 20 год.	156	81	91	21	21	14	17	10	7	Under 20
20 - 24	1542	1208	1624	857	518	350	490	271	255	20 - 24
25 - 29	2165	2828	1881	2247	1364	1122	1262	1224	964	25 - 29
30 - 34	1343	2439	1842	2062	1606	1368	1518	1861	1482	30 - 34
35 - 39	646	1553	1590	1097	1627	1270	1568	1712	1392	35 - 39
40 - 44	860	691	1152	1027	1285	1261	1245	1689	1301	40 - 44
45 - 49	519	565	717	899	638	895	625	1371	1084	45 - 49
50 - 54	342	512	350	677	481	444	477	946	740	50 - 54
55 и више год.	374	732	862	846	820	625	806	860	675	55 and over
Непознато	5	-	2	64	12	29	10	38	38	Unknown
<b>Старост жене</b>										<b>Age of wife</b>
Испод 20 год.	308	305	649	331	157	95	142	73	63	Under 20
20 - 24	2336	2278	2563	1883	1245	924	1157	804	688	20 - 24
25 - 29	2170	2690	1652	2293	1583	1413	1486	1761	1414	25 - 29
30 - 34	1243	2197	1479	1690	1527	1343	1461	1996	1560	30 - 34
35 - 39	548	1404	1324	885	1433	1188	1386	1605	1275	35 - 39
40 - 44	573	562	981	843	1078	1043	1057	1463	1127	40 - 44
45 - 49	344	425	680	712	474	735	468	1083	830	45 - 49
50 - 54	211	343	267	558	354	259	351	671	546	50 - 54
55 и више год.	217	405	512	565	508	328	498	470	388	55 and over
Непознато	2	-	4	37	13	50	12	56	47	Unknown

<sup>1)</sup> Видети методолошке напомене.<sup>1)</sup> See the methodological remarks.

4.22. РАЗВЕДЕНИ БРАКОВИ, ПРЕМА ТРАЈАЊУ  
БРАКА, БРОЈУ ИЗДРЖАВАНЕ ДЕЦЕ И КОМЕ СУ  
ДЕЦА ДОДЕЉЕНА<sup>2)</sup>DIVORCES BY DURATION OF MARRIAGES, NUMBER  
OF DEPENDENT CHILDREN  
AND TO WHOM CHILDREN ARE GIVEN<sup>2)</sup>

	1953	1961	1971	1981	1991	1997	1991	2002	2003	
<b>Укупно</b>	<b>7952</b>	<b>10609</b>	<b>10111</b>	<b>9797</b>	<b>8372</b>	<b>7378</b>	<b>8018</b>	<b>9982</b>	<b>7938</b>	<b>Total</b>
<b>Трајање брака</b>										<b>Length of marriage</b>
0 год.	395 <sup>1)</sup>	630	676	716	429	329	404	260	227	0
1		940	1163	984	701	495	661	589	465	1
2	1970 <sup>1)</sup>	1014	1036	923	768	480	726	632	512	2
3		965	898	768	646	486	608	481	516	3
4	1808 <sup>1)</sup>	794	729	655	531	444	505	556	426	4
5 - 9		2930	2258	2271	1809	1772	1726	2283	1760	5 - 9
10 - 14		1954	1252	1370	1301	1160	1252	1798	1389	10 - 14
15 и више год.	3779 <sup>1)</sup>	1382	2099	2110	2187	2212	2136	3383	2643	15 and over
<b>Издржавана деца</b>	<b>7952</b>	<b>10609</b>	<b>10111</b>	<b>9797</b>	<b>8372</b>	<b>7378</b>	<b>8018</b>	<b>9982</b>	<b>7938</b>	<b>Dependant children</b>
Без деце	4743	5628	5293	4961	3674	3133	3525	4212	3473	No dependant children
Једно	2142	3330	3387	3094	2555	2200	2469	3022	2289	One child
Двоје	767	1280	1207	1508	1850	1666	1792	2331	1819	Two children
Троје и више деце	300	371	224	234	293	379	232	417	357	Three and more children
<b>Коме су додељена деца</b>										<b>Children in divorced marriage given</b>
Без издржаване деце	...	...	10111	9797	8372	7378	8018	9982	7938	No dependant children
Мужу	...	...	1389	1114	951	898	871	1076	857	To husband
Жени	...	...	3130	3467	3534	3108	3413	4425	3388	To wife
Мужу и жени	...	...	273	225	195	205	192	239	199	To husband and wife
Другим лицима	...	...	17	16	5	8	4	14	8	To other persons
Организацији удруж. рада друштвених делатности	...	...	3	10	7	12	7	2	4	To organization of associated labor performing social activities
Остале комбинације	...	...	6	4	6	7	6	14	9	Other combinations

<sup>1)</sup> Према класификацији за дати период (0,1-2, 3-4, 5 и више година).

<sup>2)</sup> Видети методолошке напомене.

<sup>1)</sup> According to the classification for the given period (0,1-2, 3-4, 5 and over).

<sup>2)</sup> See methodological remarks.

4.23. ОСНОВНИ ПОКАЗАТЕЉИ О ЗАКЉУЧЕНИМ И  
РАЗВЕДЕНИМ БРАКОВИМА<sup>1)</sup>BASIC INDICATORS ON MARRIAGES  
AND DIVORCES<sup>1)</sup>

	1953	1961	1971	1981	1991	1997	1991	2002	2003	
<b>РЕПУБЛИКА СРБИЈА – REPUBLIC OF SERBIA</b>										
Закључени бракови на 1000 становника	10,1	9,2	9,2	7,4	5,9	5,2	5,9	5,6	5,6	Crude marriage rate
Разведени бракови на 1000 становника	1,1	1,4	1,2	1,0	0,9	0,7	1,1	1,3	1,1	Crude divorce rate
Разведени бракови на 1000 закључених	112,2	151,1	129,9	141,0	145,1	141,3	177,6	238,0	189,4	Divorces per 1000 marriages
<b>Централна Србија – Central Serbia</b>										
Закључени бракови на 1000 становника	10,6	9,2	9,2	7,4	5,8	5,1	6,1	5,6	5,6	Crude marriage rate
Разведени бракови на 1000 становника	1,3	1,5	1,2	1,1	0,9	0,8	1,0	1,4	1,1	Crude divorce rate
Разведени бракови на 1000 закључених	122,4	158,5	130,2	147,7	162,0	158,6	162,0	242,1	188,0	Divorces per 1000 marriages
<b>Војводина – Vojvodina</b>										
Закључени бракови на 1000 становника	9,5	9,8	9,4	7,6	5,7	5,4	5,6	5,5	5,4	Crude marriage rate
Разведени бракови на 1000 становника	1,0	1,7	1,8	1,6	1,3	1,5	1,3	1,2	1,0	Crude divorce rate
Разведени бракови на 1000 закључених	108,6	168,5	194,2	213,0	223,5	213,0	223,6	226,7	193,3	Divorces per 1000 marriages
<b>Косово и Метохија – Kosovo And Metohia</b>										
Закључени бракови на 1000 становника	8,9	7,7	8,8	7,5	6,4	5,4	...	...	...	Crude marriage rate
Разведени бракови на 1000 становника	0,5	0,5	0,2	0,2	0,2	0,2	...	...	...	Crude divorce rate
Разведени бракови на 1000 закључених	53,0	64,5	21,6	23,5	28,2	33,4	...	...	...	Divorces per 1000 marriages

<sup>1)</sup> Видети методолошке напомене.

<sup>1)</sup> See the methodological remarks.

4.24. ПРЕСЕЉАВАЊА СТАНОВНИШТВА У ПЕРИОДУ  
1998-2003. <sup>1)</sup>POPULATION MIGRATIONS OVER THE PERIOD  
1998-2003 <sup>1)</sup>

	Укупно <i>Total</i>	Црна Гора <i>Monte- negro</i>	Република Србија <i>Republic of Serbia</i>				Републике бивше СФРЈ <i>Republics of the former SFRY</i>				Непоз- нато <i>Un- known</i>	
			свега <i>All</i>	цен- трал- на Срби- ја <i>Central Serbia</i>	Војво- дина <i>Vojvo- dina</i>	Косо- во и Мето- хија <i>Koso- vo and Meto- hia</i>	Босна и Херце- говина <i>Bosnia and Herze- govina</i>	Хрват- ска <i>Croatia</i>	Маке- донија <i>Mace- donia</i>	Слове- нија <i>Slove- nia</i>		
<b>1998</b>												
<b>Досељено у</b>												
Републику Србију	111026	1157	101208	76058	15514	9636	1226	1153	233	137	5912	<b>Migration in</b>
Централну Србију	80332	930	77886	73482	2339	2065	729	468	200	116	3	<b>Republic of Serbia</b>
Војводину	22419	145	15574	2147	13148	279	487	682	17	21	5493	Central Serbia
Косово и Метохију	8275	82	7748	429	27	7292	10	3	16	-	416	Vojvodina
												Kosovo and Metohia
<b>Одсељено из</b>												
Републике Србије	122262	13928	102789	79608	13796	9385	4091	124	165	24	1141	<b>Migration from</b>
Централне Србије	97207	12575	80954	75408	4247	1299	3493	50	117	18	-	<b>Republic of Serbia</b>
Војводине	12288	669	10820	1624	9159	37	550	57	6	6	180	Central Serbia
Косова и Метохије	12767	684	11015	2576	39	8049	48	17	42	-	961	Vojvodina
												Kosovo and Metohia
<b>1998</b>												
<b>Досељено у</b>												
Републику Србију	102751	1075	93460	75629	15487	2344	1216	1150	217	137	5496	<b>Migration in</b>
Централну Србију	80332	930	77886	73482	2339	2065	729	468	200	116	3	<b>Republic of Serbia</b>
Војводину	22419	145	15574	2147	13148	279	487	682	17	21	5493	Central Serbia
												Vojvodina
<b>Одсељено из</b>												
Републике Србије	109495	13244	91774	77032	13406	1336	4043	107	123	24	180	<b>Migration from</b>
Централне Србије	97207	12575	80954	75408	4247	1299	3493	50	117	18	-	<b>Republic of Serbia</b>
Војводине	12288	669	10820	1624	9159	37	550	57	6	6	180	Central Serbia
												Vojvodina
<b>2000</b>												
<b>Досељено у</b>												
Републику Србију	130589	1226	117724	96265	20991	468	4785	6266	365	163	60	<b>Migration in</b>
Централну Србију	99816	969	93209	90108	2672	429	2527	2689	333	89	-	<b>Republic of Serbia</b>
Војводину	30773	257	24515	6157	18319	39	2258	3577	32	74	60	Central Serbia
												Vojvodina
<b>Одсељено из</b>												
Републике Србије	123524	1927	117965	94651	23098	216	3306	211	100	12	3	<b>Migration from</b>
Централне Србије	99219	1502	95501	90584	4713	204	2058	69	81	7	1	<b>Republic of Serbia</b>
Војводине	24305	425	22464	4067	18385	12	1248	142	19	5	2	Central Serbia
												Vojvodina

<sup>1)</sup> Видети методолошке напомене.<sup>1)</sup> See the methodological remarks.

4.24. ПРЕСЕЉАВАЊА СТАНОВНИШТВА У ПЕРИОДУ  
1998-2003. (наставак)POPULATION MIGRATIONS OVER THE PERIOD  
1998-2003 (continued)

	Укупно <i>Total</i>	Црна Гора <i>Monte- negro</i>	Република Србија <i>Republic of Serbia</i>				Републике бивше СФРЈ <i>Republics of the former SFRY</i>				Непо- знато <i>Un- known</i>
			свега <i>All</i>	цен- трал- на Срби- ја <i>Central Serbia</i>	Војво- дина <i>Vojvo- dina</i>	Косо- во и Мето- хија <i>Koso- vo and Meto- hia</i>	Босна и Херце- говина <i>Bosnia and Herze- govina</i>	Хрват- ска <i>Croatia</i>	Маке- донија <i>Mace- donia</i>	Слове- нија <i>Slovenia</i>	
<b>2001</b>											
<b>Досељено у</b>											<b>Migration in</b>
Републику Србију	136198	1568	113606	92674	20494	438	8881	10877	865	401	- Republic of Serbia
Централну Србију	102659	1276	90557	87382	2801	374	4823	4943	760	300	- Central Serbia
Војводину	33539	292	23049	5292	17693	64	4058	5934	105	101	- Vojvodina
<b>Одсељено из</b>											<b>Migration from</b>
Републике Србије	118238	1598	114474	91651	22514	309	1956	135	60	15	- Republic of Serbia
Централне Србије	95160	1255	92583	87360	4921	302	1227	41	46	8	- Central Serbia
Војводине	23078	343	21891	4291	17593	7	729	94	14	7	- Vojvodina
<b>2002</b>											
<b>Досељено у</b>											<b>Migration in</b>
Републику Србију	208916	2317	159685	130700	28260	725	16695	27787	1360	1072	- Republic of Serbia
Централну Србију	145025	1834	122079	117952	3528	599	8306	10789	1233	784	- Central Serbia
Војводину	63891	483	37606	12748	24732	126	8389	16998	127	288	- Vojvodina
<b>Одсељено из</b>											<b>Migration from</b>
Републике Србије	158197	1734	153809	122697	30701	411	2435	142	55	22	- Republic of Serbia
Централне Србије	127414	1405	124330	117861	6069	400	1592	42	30	15	- Central Serbia
Војводине	30783	329	29479	4836	24632	11	843	100	25	7	- Vojvodina
<b>2003</b>											
<b>Досељено у</b>											<b>Migration in</b>
Републику Србију	152883	2044	119214	90640	23012	5562	9733	20395	744	504	249 Republic of Serbia
Централну Србију	109332	1666	93510	85281	3354	4875	5077	7985	711	383	- Central Serbia
Војводину	43551	378	25704	5359	19658	687	4656	12410	33	121	249 Vojvodina
<b>Одсељено из</b>											<b>Migration from</b>
Републике Србије	119059	2082	115159	89858	24620	681	1553	196	49	20	- Republic of Serbia
Централне Србије	93313	1603	90596	84950	4999	647	1006	61	33	14	- Central Serbia
Војводине	25746	479	24563	4908	19621	34	547	135	16	6	- Vojvodina

<sup>1)</sup> Видети методолошке напомене.<sup>1)</sup> See the methodological remarks.

**4.25. МЕЂУРЕПУБЛИЧКЕ (МЕЂУПОКРАЈИНСКЕ)  
СТОПЕ МИГРАЦИЈЕ НА 1000 СТАНОВНИКА, У  
ПЕРИОДУ 1998-2003.<sup>1)</sup>**

**INTER-REPUBLICS (INTER-PROVINCES) MIGRATION  
RATE PER 1000 INHABITANTS IN THE PERIOD  
1998-2003<sup>1)</sup>**

	1998	1998	2000	2001	2002	2003	
--	------	------	------	------	------	------	--

**РЕПУБЛИКА СРБИЈА - REPUBLIC OF SERBIA**

Досељени	9818	9291	12865	22592	49231	33669	Immigrants
Одсељени	19473	17721	5559	3764	4389	3900	Emigrants
Миграциони салдо	-9655	-8430	7306	18828	44842	29769	Migration balance
Стопа имиграције	0,98	1,2	1,67	2,92	6,55	4,47	Immigration rate
Стопа емиграције	1,95	2,29	0,72	0,48	0,58	0,52	Emigration rate
Стопа салда миграције	-0,97	-1,09	0,95	2,43	5,97	3,95	Migration balance rate

**Централна Србија - Central Serbia**

Досељени	6850	6850	9708	15277	27073	24051	Immigrants
Одсељени	21799	21799	8635	7800	9553	8363	Emigrants
Миграциони салдо	-14949	-14949	1073	7477	17520	15688	Migration balance
Стопа имиграције	1,19	1,19	1,69	2,67	4,9	4,39	Immigration rate
Стопа емиграције	3,77	3,77	1,50	1,36	1,74	1,53	Emigration rate
Стопа салда миграције	-2,58	-2,58	0,19	1,31	3,20	2,86	Migration balance rate

**Војводина - Vojvodina**

Досељени	9271	9271	12454	15846	39159	23893	Immigrants
Одсељени	3129	3129	5920	5485	6151	6125	Emigrants
Миграциони салдо	6142	6142	6534	10361	33008	17768	Migration balance
Стопа имиграције	4,71	4,71	6,40	7,87	19,17	11,60	Immigration rate
Стопа емиграције	1,59	1,59	3,04	2,72	3,01	2,97	Emigration rate
Стопа салда миграције	3,12	3,12	3,36	5,15	16,16	8,63	Migration balance rate

**Косово и Метохија - Kosovo And Metohia**

Досељени	983	...	...	...	...	...	Immigrants
Одсељени	4 718	...	...	...	...	...	Emigrants
Миграциони салдо	-3 735	...	...	...	...	...	Migration balance
Стопа имиграције	0.44	...	...	...	...	...	Immigration rate
Стопа емиграције	2.12	...	...	...	...	...	Emigration rate
Стопа салда миграције	-1.68	...	...	...	...	...	Migration balance rate

<sup>1)</sup> Видети методолошке напомене.

<sup>1)</sup> See the methodological remarks.

4.26. СТАРОСНЕ СТРУКТУРЕ ПРЕСЕЉЕНОГ  
СТАНОВНИШТВА ПРЕМА ТИПУ НАСЕЉА И  
ПРОМЕНИ ПРЕБИВАЛИШТА, 2003.<sup>1)</sup>AGE STRUCTURE OF POPULATION DISPLACED BY  
SETTLEMENTS TYPE AND RESIDENCE  
CHANGES, 2003<sup>1)</sup>

Досељења, одсељења, тип насеља и пол <i>Immigration, emmigration, settlement type and sex</i>	Укупно <i>Total</i>	Од 0-4 год. <i>Aged 0-4</i>	5-9	10-14	15-24	25-34	35-44	45-54	55-64	65 и више <i>65 and over</i>	Непо- знато <i>Un- known</i>	<i>Immigrants, emigrants, settlements type and sex</i>
<b>РЕПУБЛИКА СРБИЈА - REPUBLIC OF SERBIA</b>												
<b>Досељено</b>	152883	5697	5458	6076	34500	37812	23662	19815	10221	9641	1	<b>Immigrants</b>
Мушко	67567	2838	2813	3046	12222	15624	11597	9952	5191	4283	1	Male
Женско	85316	2859	2645	3030	22278	22188	12065	9863	5030	5358	-	Female
<b>Градска насеља</b>	101998	3886	3767	4025	21523	26458	16001	13076	6645	6617	-	<b>Urban settlements</b>
Мушко	46113	1960	1951	2009	8349	11282	7926	6512	3289	2835	-	Male
Женско	55885	1926	1816	2016	13174	15176	8075	6564	3356	3782	-	Female
<b>Насеља која нису градска</b>	50885	1811	1691	2051	12977	11354	7661	6739	3576	3024	1	<b>Non-urban settlements</b>
Мушко	21454	878	862	1037	3873	4342	3671	3440	1902	1448	1	Male
Женско	29431	933	829	1014	9104	7012	3990	3299	1674	1576	-	Female
<b>Одсељено</b>	119059	4733	4101	3588	27548	31563	17822	14193	7642	7865	4	<b>Emigrants</b>
Мушко	50804	2382	2109	1783	8831	12663	8705	7156	3820	3353	2	Male
Женско	68255	2351	1992	1805	18717	18900	9117	7037	3822	4512	2	Female
<b>Градска насеља</b>	73053	3205	2639	2286	14296	19063	11276	9877	5329	5078	4	<b>Urban settlements</b>
Мушко	33015	1635	1361	1175	5331	8069	5553	5000	2674	2215	2	Male
Женско	40038	1570	1278	1111	8965	10994	5723	4877	2655	2863	2	Female
<b>Насеља која нису градска</b>	46006	1528	1462	1302	13252	12500	6546	4316	2313	2787	-	<b>Non-urban settlements</b>
Мушко	17789	747	748	608	3500	4594	3152	2156	1146	1138	-	Male
Женско	28217	781	714	694	9752	7906	3394	2160	1167	1649	-	Female
<b>Централна Србија - Central Serbia</b>												
<b>Досељено</b>	109332	4226	3806	3863	24719	28058	16643	13811	7288	6918	-	<b>Immigrants</b>
Мушко	47594	2090	1948	1956	8499	11305	8125	6833	3721	3117	-	Male
Женско	61738	2136	1858	1907	16220	16753	8518	6978	3567	3801	-	Female
<b>Градска насеља</b>	75649	3083	2809	2782	15798	20094	11671	9562	4944	4906	-	<b>Urban settlements</b>
Мушко	33965	1537	1454	1402	6101	8444	5773	4672	2452	2130	-	Male
Женско	41684	1546	1355	1380	9697	11650	5898	4890	2492	2776	-	Female
<b>Насеља која нису градска</b>	33683	1143	997	1081	8921	7964	4972	4249	2344	2012	-	<b>Non-urban settlements</b>
Мушко	13629	553	494	554	2398	2861	2352	2161	1269	987	-	Male
Женско	20054	590	503	527	6523	5103	2620	2088	1075	1025	-	Female
<b>Одсељено</b>	93313	3992	3224	2883	21478	24539	13919	11263	5985	6030	-	<b>Emigrants</b>
Мушко	39958	1993	1655	1440	7021	9715	6802	5644	3035	2653	-	Male
Женско	53355	1999	1569	1443	14457	14824	7117	5619	2950	3377	-	Female
<b>Градска насеља</b>	58618	2781	2153	1885	11241	15082	9040	8065	4307	4064	-	<b>Urban settlements</b>
Мушко	26603	1408	1121	978	4291	6311	4444	4056	2185	1809	-	Male
Женско	32015	1373	1032	907	6950	8771	4596	4009	2122	2255	-	Female
<b>Насеља која нису градска</b>	34695	1211	1071	998	10237	9457	4879	3198	1678	1966	-	<b>Non-urban settlements</b>
Мушко	13355	585	534	462	2730	3404	2358	1588	850	844	-	Male
Женско	21340	626	537	536	7507	6053	2521	1610	828	1122	-	Female
<b>Војводина - Vojvodina</b>												
<b>Досељено</b>	43551	1471	1652	2213	9781	9754	7019	6004	2933	2723	1	<b>Immigrants</b>
Мушко	19973	748	865	1090	3723	4319	3472	3119	1470	1166	1	Male
Женско	23578	723	787	1123	6058	5435	3547	2885	1463	1557	-	Female
<b>Градска насеља</b>	26349	803	958	1243	5725	6364	4330	3514	1701	1711	-	<b>Urban settlements</b>
Мушко	12148	423	497	607	2248	2838	2153	1840	837	705	-	Male
Женско	14201	380	461	636	3477	3526	2177	1674	864	1006	-	Female
<b>Насеља која нису градска</b>	17202	668	694	970	4056	3390	2689	2490	1232	1012	1	<b>Non-urban settlements</b>
Мушко	7825	325	368	483	1475	1481	1319	1279	633	461	1	Male
Женско	9377	343	326	487	2581	1909	1370	1211	599	551	-	Female
<b>Одсељено</b>	25746	741	877	705	6070	7024	3903	2930	1657	1835	4	<b>Emigrants</b>
Мушко	10846	389	454	343	1810	2948	1903	1512	785	700	2	Male
Женско	14900	352	423	362	4260	4076	2000	1418	872	1135	2	Female
<b>Градска насеља</b>	14435	424	486	401	3055	3981	2236	1812	1022	1014	4	<b>Urban settlements</b>
Мушко	6412	227	240	197	1040	1758	1109	944	489	406	2	Male
Женско	8023	197	246	204	2015	2223	1127	868	533	608	2	Female
<b>Насеља која нису градска</b>	11311	317	391	304	3015	3043	1667	1118	635	821	-	<b>Non-urban settlements</b>
Мушко	4434	162	214	146	770	1190	794	568	296	294	-	Male
Женско	6877	155	177	158	2245	1853	873	550	339	527	-	Female

<sup>1)</sup> Видети методолошке напомене.<sup>1)</sup> See the methodological remarks.

4.27. ОПШТА, СПЕЦИФИЧНЕ И СТОПА УКУПНОГ  
ФЕРТИЛИТЕТА <sup>1) 2)</sup>GENERAL, SPECIFIC AND TOTAL  
FERTILITY RATE <sup>1) 2)</sup>

Република Србија

Republic of Serbia

	1953	1961	1971	1981	1991	1997	1991	2002	2003	
<b>Општа стопа</b>	<b>98,7</b>	<b>80,4</b>	<b>65,7</b>	<b>64,8</b>	<b>60,8</b>	<b>49,8</b>	<b>49,8</b>	<b>43,0</b>	<b>43,7</b>	<b>General fertility rate</b>
Испод 15 година	0,1	0,2	0,5	0,5	0,1	0,3	0,2	0,3	0,2	Under 15
15 - 19	47,9	67,4	62,9	49,4	40,5	28,6	45,7	25,2	24,8	15 - 19
15	2,9	5,7	7,3	6,9	6,5	4,4	8,2	4,6	4,1	15
16	11,3	23,3	24,5	19,9	15,2	10,6	18,4	11,2	11,6	16
17	30,3	57,9	55,0	39,3	34,3	23,0	40,1	19,9	20,9	17
18	69,9	98,4	96,0	70,6	58,6	39,7	65,6	32,3	32,0	18
19	114,5	141,7	129,3	108,7	91,2	64,3	100,3	55,2	52,4	19
20 - 24	193,6	180,2	167,8	159,2	147,5	113,5	142,2	93,8	92,9	20 - 24
20	157,4	165,6	161,9	141,5	124,7	90,5	130,0	76,1	71,2	20
21	187,5	183,1	171,7	161,7	141,2	108,4	144,7	86,7	84,1	21
22	196,3	183,6	171,1	168,2	153,3	117,7	148,8	96,3	96,1	22
23	223,7	189,2	169,0	164,6	160,1	125,3	147,4	102,1	104,1	23
24	203,9	179,2	165,1	160,6	158,8	126,4	139,9	107,6	109,1	24
25 - 29	170,6	131,8	123,3	120,6	132,2	112,5	109,5	103,5	103,1	25 - 29
25	202,2	164,4	144,1	148,5	149,5	127,3	130,4	110,5	109,7	25
26	183,2	149,8	143,6	137,0	148,5	122,9	123,3	110,0	105,2	26
27	171,3	132,2	127,0	120,7	134,3	115,0	111,6	105,4	107,0	27
28	154,8	114,4	106,4	106,3	121,0	101,8	97,3	100,4	100,8	28
29	136,8	100,6	98,7	91,1	108,7	95,0	87,2	90,7	92,3	29
30 - 34	103,0	67,4	64,3	62,1	66,2	63,8	48,8	62,4	64,1	30 - 34
30	123,7	91,8	85,4	83,5	92,6	81,9	71,1	86,3	84,0	30
31	109,5	78,5	74,2	68,3	77,8	74,5	58,4	71,0	75,5	31
32	84,7	64,9	61,7	58,2	63,3	64,1	47,8	61,6	64,4	32
33	109,6	56,5	55,2	51,1	54,3	53,9	37,5	50,2	51,9	33
34	74,9	44,6	47,0	45,0	42,5	44,1	30,3	42,9	43,8	34
35 - 39	61,7	30,9	28,8	28,8	22,9	24,1	14,8	21,4	22,7	35 - 39
40 - 44	26,5	19,9	9,5	7,7	5,5	4,3	3,1	4,0	4,2	40 - 44
45 - 49	6,8	5,0	1,5	0,9	0,6	0,4	0,2	0,2	0,2	45 - 49
50 и више година	2,0	1,3	1,1	0,2	0,2	0,1	0,0	0,0	0,0	50 and over
<b>Стопа укупног фертилитета</b>	<b>3,1</b>	<b>2,5</b>	<b>2,3</b>	<b>2,1</b>	<b>2,1</b>	<b>1,7</b>	<b>1,8</b>	<b>1,5</b>	<b>1,6</b>	<b>Total fertility rate</b>

<sup>1)</sup> Општа стопа фертилитета представља однос између укупног броја живорођених и женског фертилног становништва (15-49 година) током једногодишњег периода. Специфичне стопе фертилитета представљају однос између броја живорођених, рођених од мајки одређене старости, према 1000 жена те исте старости. Стопа укупног фертилитета представља укупан број живорођене деце на једну жену, односно збир специфичних стопа фертилитета.

<sup>2)</sup> Видети методолошке напомене.

<sup>1)</sup> General fertility rate is the ratio between the total number of live births and female fertile population (15 - 49 years) in a year period. Specific fertility rates are the ratio between the numbers of live births, born by specific age mothers to 1000 women of the same age. Total fertility rate represents the total number of live births per woman, that is, the sum of specific fertility rates.

<sup>2)</sup> See methodological remarks.

4.28. УМРЛИ, ПРЕМА МЕСТУ СМРТИ И  
ЛЕЧЕЊУ <sup>1)</sup>DEATHS BY PLACE OF OCCURENCE AND MEDICAL  
TREATMENT <sup>1)</sup>

Република Србија

Republic of Serbia

	1953	1961	1971	1981	1991	1997	1991	2002	2003	
<b>Укупно</b>	<b>84894</b>	<b>69749</b>	<b>76184</b>	<b>87763</b>	<b>97598</b>	<b>106692</b>	<b>89072</b>	<b>102785</b>	<b>103946</b>	<b>Total</b>
<b>Место смрти</b>										<b>Place of occurrence</b>
Здравствена организација	8708	11312	18469	27727	35046	37540	32301	33662	35161	Health organization
Друго место	76186	58437	57715	60036	62552	69152	56771	69123	68785	Other place
Умрли у здравственој организацији, %	10,3	16,2	24,2	31,6	35,9	35,2	36,3	32,7	33,8	Deaths in health organization, %
<b>Лечење</b>										<b>Medical treatment</b>
Лечени	35929	38150	49122	75040	87955	97872	81368	95388	96286	Medically treated
Нису лечени	48965	31599	27062	12723	9643	8820	7704	7397	7660	Without medical treatment
Лечени, %	42,3	54,7	64,5	85,5	90,1	91,7	91,4	92,8	92,6	Medically treated, %
<b>Узрок смрти дао</b>										<b>Cause of death certified by:</b>
Лекар или обдуктор	23861	29368	48974	75528	93952	92441	86899	89467	89612	Physician or dissector
Лекар прегледач мртваца	8007	7488	3130	6358	3646	12440	2173	11516	12717	Physician coroner
Друго лице	53026	32893	24080	5877	-	1811	-	1802	1617	Other person
Умрли за које је податак о узроку смрти дао лекар или обдуктор, %	28,1	42,1	64,3	86,1	96,3	86,6	97,6	87,0	86,2	% of deaths with the cause of death certified by a physician or dissector

<sup>1)</sup> Видети методолошке напомене.

<sup>1)</sup> See methodological remarks.



4.29. УМРЛИ, ПРЕМА СТАРОСТИ И ПОЛУ<sup>1)</sup>  
Република СрбијаDEATHS BY AGE GROUP AND SEX<sup>1)</sup>  
Republic of Serbia

		1953	1961	1971	1981	1991	1997	1991	2002	2003		
<b>Укупно</b>		<b>84894</b>	<b>69749</b>	<b>76184</b>	<b>87763</b>	<b>97598</b>	<b>106692</b>	<b>89072</b>	<b>102785</b>	<b>103946</b>	<b>Total</b>	
Свега	мушки	41849	34341	39560	46532	52919	56209	47764	52706	53104	Males	All
	женски	43045	35408	36624	41231	44679	50483	41308	50079	50842	Females	
0 година	мушки	10779	6800	4184	2878	1737	1029	763	470	392	Males	0 year
	женски	9407	6117	3843	2431	1342	717	559	320	319	Females	
1 - 4	мушки	3398	1235	713	419	270	159	121	60	65	Males	1 - 4
	женски	3470	1266	739	383	191	109	73	51	47	Females	
5 - 9	мушки	611	296	220	207	120	110	80	48	38	Males	5 - 9
	женски	550	236	142	148	90	72	67	34	25	Females	
10 - 14	мушки	403	226	201	163	125	103	94	71	61	Males	10 - 14
	женски	280	153	121	101	78	70	58	39	26	Females	
15 - 19	мушки	581	310	370	228	370	258	310	146	163	Males	15 - 19
	женски	627	261	208	129	122	130	100	72	54	Females	
20 - 24	мушки	762	459	498	414	569	402	502	258	236	Males	20 - 24
	женски	852	424	234	195	149	155	120	88	85	Females	
25 - 29	мушки	754	593	448	533	574	396	485	309	284	Males	25 - 29
	женски	874	614	226	232	194	168	158	124	105	Females	
30 - 34	мушки	598	699	557	600	742	500	658	335	266	Males	30 - 34
	женски	791	639	332	289	250	250	216	160	163	Females	
35 - 39	мушки	511	623	885	655	1024	727	921	453	500	Males	35 - 39
	женски	602	599	583	339	474	417	424	280	246	Females	
40 - 44	мушки	1059	571	1278	1140	1415	1347	1277	920	900	Males	40 - 44
	женски	1045	490	771	630	647	778	584	489	510	Females	
45 - 49	мушки	1532	962	1449	1928	1544	2286	1363	1957	1888	Males	45 - 49
	женски	1213	816	983	1035	762	1117	668	1030	992	Females	
50 - 54	мушки	2082	1790	1283	3023	2887	2415	2614	3082	3260	Males	50 - 54
	женски	1638	1438	875	1599	1424	1341	1289	1494	1627	Females	
55 - 59	мушки	2084	2542	2353	3455	4858	4017	4491	3284	3454	Males	55 - 59
	женски	2025	1827	1571	2172	2403	2291	2216	1640	1708	Females	
60 - 64	мушки	2585	3265	4202	2828	6574	6899	6055	5052	4823	Males	60 - 64
	женски	2698	2695	2830	1925	3732	4041	3495	3113	2962	Females	
65 - 69	мушки	3591	3078	5174	4736	6776	9054	6362	7984	7746	Males	65 - 69
	женски	3919	3149	3889	3741	5461	6499	5211	5662	5510	Females	
70 - 74	мушки	3772	3531	5554	7357	4948	9298	4562	9904	10116	Males	70 - 74
	женски	4369	4341	5228	6310	4657	8970	4400	9133	9015	Females	
75 - 79	мушки	2966	3435	4181	7346	6343	14717	5861	9014	9157	Males	75 - 79
	женски	3668	4340	5062	7289	6902	8082	6544	11188	11484	Females	
80 - 84	мушки	2041	2281	3238	5350	6818	4689	6366	5323	6058	Males	80 - 84
	женски	2658	3307	4664	6664	8249	6412	7928	8058	9471	Females	
85 и више	мушки	1721	1629	2725	3093	5095	5839	4770	3989	3642	Males	85 and over
	женски	2347	2686	4297	5484	7524	8820	7175	7082	6466	Females	
Непознато	мушки	19	16	47	179	130	46	109	47	55	Males	Unknown
	женски	12	10	26	135	28	44	23	22	27	Females	

<sup>1)</sup> Видети методолошке напомене.<sup>1)</sup> See the methodological remarks.

4.30. СПЕЦИФИЧНЕ СТОПЕ МОРТАЛИТЕТА<sup>1)</sup>  
Република СрбијаSPECIFIC MORTALITY RATES<sup>1)</sup>  
Republic of Serbia

		1953	1961	1971	1981	1991	1997	1991	2002	2003		
<b>Укупно</b>	<b>мушки</b>	<b>12,2</b>	<b>9,1</b>	<b>9,5</b>	<b>10,0</b>	<b>10,9</b>	<b>11,4</b>	<b>12,4</b>	<b>14,4</b>	<b>14,5</b>	<b>Males</b>	<b>Total</b>
	<b>женски</b>	<b>12,0</b>	<b>9,1</b>	<b>8,6</b>	<b>8,8</b>	<b>9,1</b>	<b>10,1</b>	<b>10,4</b>	<b>13,0</b>	<b>13,1</b>	<b>Females</b>	
0 година	мушки	117,7	89,8	55,9	36,9	23,5	16,2	16,7	12,0	9,7	Males	0
	женски	107,8	85,6	54,5	33,4	19,5	12,2	12,9	8,6	8,4	Females	
1 - 4	мушки	10,8	4,3	2,5	1,3	0,9	0,6	0,6	0,4	0,4	Males	1 - 4
	женски	11,6	4,7	2,7	1,3	0,7	0,5	0,4	0,4	0,3	Females	
5 - 9	мушки	2,0	0,7	0,6	0,5	0,3	0,3	0,3	0,2	0,2	Males	5 - 9
	женски	1,9	0,6	0,4	0,4	0,2	0,2	0,3	0,2	0,1	Females	
10 - 14	мушки	1,3	0,6	0,6	0,5	0,3	0,3	0,3	0,3	0,3	Males	10 - 14
	женски	0,9	0,4	0,4	0,3	0,2	0,2	0,2	0,2	0,1	Females	
15 - 19	мушки	1,6	1,1	0,9	0,6	1,0	0,7	1,1	0,6	0,6	Males	15 - 19
	женски	1,8	1,0	0,5	0,4	0,3	0,4	0,4	0,3	0,2	Females	
20 - 24	мушки	2,1	1,4	1,4	1,1	1,6	1,1	1,9	1,0	0,9	Males	20 - 24
	женски	2,4	1,4	0,7	0,6	0,4	0,4	0,5	0,4	0,3	Females	
25 - 29	мушки	2,5	1,7	1,7	1,3	1,7	1,1	1,9	1,2	1,1	Males	25 - 29
	женски	2,6	1,8	0,9	0,6	0,6	0,5	0,6	0,5	0,4	Females	
30 - 34	мушки	2,6	2,1	1,8	1,7	2,1	1,5	2,3	1,4	1,1	Males	30 - 34
	женски	3,1	1,9	1,1	0,8	0,7	0,8	0,8	0,7	0,7	Females	
35 - 39	мушки	3,7	2,4	2,6	2,5	2,7	2,1	2,8	1,9	2,1	Males	35 - 39
	женски	3,7	2,0	1,7	1,2	1,3	1,2	1,3	1,1	1,0	Females	
40 - 44	мушки	4,7	3,6	3,9	3,7	4,0	3,6	4,2	3,5	3,5	Males	40 - 44
	женски	4,4	2,7	2,3	1,9	1,9	2,1	1,9	1,8	1,9	Females	
45 - 49	мушки	7,2	5,5	5,6	5,8	6,3	6,4	6,5	6,4	6,4	Males	45 - 49
	женски	5,8	4,1	3,3	3,0	3,1	3,2	3,1	3,3	3,3	Females	
50 - 54	мушки	11,4	8,5	8,5	9,6	10,0	9,8	10,4	10,8	11,0	Males	50 - 54
	женски	8,6	6,7	5,1	4,9	4,8	5,3	4,9	5,1	5,3	Females	
55 - 59	мушки	17,1	13,9	14,7	14,5	16,2	15,5	16,6	17,3	17,0	Males	55 - 59
	женски	13,5	9,7	8,5	7,5	7,6	8,3	7,7	7,9	7,8	Females	
60 - 64	мушки	27,7	23,3	22,7	21,1	24,5	25,9	24,7	24,6	24,6	Males	60 - 64
	женски	22,0	17,1	14,3	12,2	12,2	13,7	12,5	13,3	13,3	Females	
65 - 69	мушки	44,7	37,0	35,9	37,0	36,7	37,6	36,7	38,2	38,0	Males	65 - 69
	женски	36,9	28,1	24,4	22,2	22,4	23,0	22,5	22,6	22,6	Females	
70 - 74	мушки	69,8	57,3	58,1	57,1	55,1	56,5	53,5	58,8	59,2	Males	70 - 74
	женски	58,8	49,5	43,7	44,2	38,1	40,4	37,6	41,3	40,4	Females	
75 - 79	мушки	109,9	84,3	98,8	92,4	90,9	74,5	93,6	93,8	90,8	Males	75 - 79
	женски	92,9	73,1	81,5	68,7	69,7	64,3	72,9	72,4	72,6	Females	
80 - 84	мушки	159,0	118,0	142,9	151,5	142,8	124,9	139,4	137,1	135,6	Males	80 - 84
	женски	134,1	113,4	125,7	130,8	122,8	122,7	122,1	121,3	122,3	Females	
85 и више	мушки	236,2	174,3	209,9	215,2	245,3	166,3	200,7	238,8	235,2	Males	85 and over
	женски	199,3	161,6	186,3	217,5	224,1	198,8	195,2	239,8	237,4	Females	

<sup>1)</sup> Видети методолошке напомене.<sup>1)</sup> See the methodological remarks.

4.31. УМРЛИ, ПРЕМА УЗРОКУ СМРТИ <sup>1) 2)</sup>  
Република СрбијаCAUSES OF DEATHS <sup>1) 2)</sup>  
Republic of Serbia

	1971	1981	1991	1997	1991	2002	2003	
<b>Укупно</b>	<b>85089</b>	<b>87763</b>	<b>97598</b>	<b>106692</b>	<b>89072</b>	<b>102785</b>	<b>103946</b>	<b>Total</b>
<b>Мушко</b>	<b>44835</b>	<b>46532</b>	<b>52919</b>	<b>56209</b>	<b>47764</b>	<b>52706</b>	<b>53104</b>	<b>Males</b>
Заразне и паразитарне болести /A00-B99/ Тумори /C00-D48/	1022 6683	779 7051	539 8996	543 10474	299 8400	368 10784	335 10845	Infectious and parasitic diseases /A00-B99/ Neoplasms /C00-D48/
Болести крви и крвотворних органа и неки поремећаји имуног система /D50-D89/ Болести жлезда са унутрашњим лучењем, исхране и метаболизма /E00-E88/ Душевни поремећаји и поремећаји понашања /F00-F99/	34 700 163	33 609 178	37 935 628	37 1061 346	36 839 617	42 1102 330	45 1143 385	Diseases of the blood, blood-forming organs and disorders involving the immune mechanism /D50-D89/ Endocrine, nutritional and metabolic diseases /E00-E88/ Mental and behavioural disorders /F00-F99/
Болести нервног система /G00-G98/ Болести ока и припојака ока /H00-H57/ Болести ува и мастоидног наставка /H60-H93/ Болести крвотока /I00-I99/ Болести дисајних органа /J00-J98/ Болести органа за варење /K00-K92/	224 ... ... 22781 2907 1842	245 ... ... 23437 2659 1934	452 ... ... 26312 2962 1769	468 - 1 29697 2586 1927	381 ... ... 24042 2640 1661	453 - 1 26314 2189 1817	520 - - 26576 2370 1957	Diseases of the nervous system /G00-G98/ Diseases of the eye and adnexa /H00-H57/ Diseases of the ear and mastoid /H60-H93/ Diseases of the circulatory system /I00-I99/ Diseases of the respiratory system /J00-J98/ Diseases of the digestive system /K00-K92/
Болести коже и поткожног ткива /L00-L98/ Болести мишићно-коштаног система и везивног ткива /M00-M99/ Болести мокраћнополног система /N00-N98/ Нека стања настала у перинаталном периоду /P00-P96/ Урођене аномалије, деформације и хромозомне ненормалности /Q00-Q99/ Симптоми, знаци и ненормални клинички и лабораторијски налази, неklasификовани на другом месту /R00-R99/ Повреде, тровања и последице деловања спољних фактора /S00-T98/	3 2 936 1168 157 2884 3329	1 4 979 1192 246 3496 3718	2 9 1099 872 213 3812 4282	8 26 981 642 179 3719 3514	1 9 948 465 147 3031 4248	13 39 895 295 122 5074 2868	17 26 869 228 102 4876 2810	Diseases of the skin and subcutaneous tissue /L00-L98/ Diseases of the musculoskeletal system and connective tissue /M00-M99/ Diseases of the genitourinary system /N00-N98/ Certain conditions originating in the perinatal period /P00-P96/ Congenital anomalies, deformations and chromosome abnormalities /Q00-Q99/ Symptoms, signs and abnormal clinical and laboratory findings not elsewhere classified /R00-R99/ Injuries, poisonings and consequences of external causes /S00-T98/
<b>Женско</b>	<b>40254</b>	<b>41231</b>	<b>44679</b>	<b>50483</b>	<b>41308</b>	<b>50079</b>	<b>50842</b>	<b>Females</b>
Заразне и паразитарне болести /A00-B99/ Тумори /C00-D48/	654 5094	547 5385	411 6629	316 7748	185 6361	172 8021	224 8291	Infectious and parasitic diseases /A00-B99/ Neoplasms /C00-D48/
Болести крви и крвотворних органа и неки поремећаји имуног система /D50-D89/ Болести жлезда са унутрашњим лучењем, исхране и метаболизма /E00-E88/ Душевни поремећаји и поремећаји понашања /F00-F99/	26 1020 41	37 862 29	48 1250 94	37 1477 91	44 1155 93	59 1539 113	63 1591 191	Diseases of the blood, blood-forming organs and disorders involving the immune mechanism /D50-D89/ Endocrine, nutritional and metabolic diseases /E00-E88/ Mental and behavioural disorders /F00-F99/
Болести нервног система /G00-G98/ Болести ока и припојака ока /H00-H57/ Болести ува и мастоидног наставка /H60-H93/ Болести крвотока /I00-I99/ Болести дисајних органа /J00-J98/ Болести органа за варење /K00-K92/	192 ... ... 24515 2322 850	204 ... ... 25154 2169 879	357 ... ... 27092 1881 895	402 - - 31707 1618 1118	319 ... ... 25521 1654 847	405 - - 30440 1340 1159	464 - - 30800 1312 1332	Diseases of the nervous system, sense organs /G00-G98/ Diseases of the eye and adnexa /H00-H57/ Diseases of the ear and mastoid /H60-H93/ Diseases of the circulatory system /I00-I99/ Diseases of the respiratory system /J00-J98/ Diseases of the digestive system /K00-K92/
Болести коже и поткожног ткива /L00-L98/ Болести мишићно-коштаног система и везивног ткива /M00-M99/ Болести мокраћнополног система /N00-N98/ Трудноћа, порођај и бабиње /O00-O99/ Нека стања настала у перинаталном периоду /P00-P96/ Урођене аномалије, деформације и хромозомне ненормалности /Q00-Q99/ Симптоми, знаци и ненормални клинички и лабораторијски налази, неklasификовани на другом месту /R00-R99/ Повреде, тровања и последице деловања спољних фактора /S00-T98/	2 9 725 24 861 134 2634 1151	1 5 748 41 803 210 2858 1299	3 25 830 17 582 175 3043 1347	11 51 707 17 422 147 3262 1352	3 25 740 14 292 129 2584 1342	22 125 658 1 201 80 4681 1063	24 140 713 6 193 84 4329 1085	Diseases of the skin and subcutaneous tissue /L00-L98/ Diseases of the musculoskeletal system and connective tissue /M00-M99/ Diseases of the genitourinary system /N00-N98/ Pregnancy, childbirth and puerperium /O00-O99/ Certain conditions originating in the perinatal period /P00-P96/ Congenital anomalies, deformations and chromosome abnormalities /Q00-Q99/ Symptoms, signs and abnormal clinical and laboratory findings not elsewhere classified /R00-R99/ Injuries, poisonings and consequences of external causes /S00-T98/

<sup>1)</sup> Према Међународној класификацији болести; X ревизија.<sup>2)</sup> Видети методолошке напомене.<sup>1)</sup> According to the International Classification of Diseases; X Revision.<sup>2)</sup> See methodological remarks.

4.31. УМРЛИ, ПРЕМА УЗРОКУ СМРТИ <sup>1)</sup> (наставак)  
Република СрбијаCAUSES OF DEATHS <sup>1)</sup> (continued)  
Republic of Serbia

	1971	1981	1991	1997	1991	2002	2003	
На 100000 становника - Per 100000 population								
<b>Укупно</b>	<b>1005</b>	<b>941</b>	<b>997</b>	<b>1072</b>	<b>1138</b>	<b>1368</b>	<b>1380</b>	<b>Total</b>
<b>Мушко</b>	<b>1072</b>	<b>1003</b>	<b>1089</b>	<b>1139</b>	<b>1243</b>	<b>1442</b>	<b>1450</b>	<b>Males</b>
Заразне и паразитарне болести /A00-B99/ Тумори /C00-D48/ Болести крви и крвотворних органа и неки поремећаји имуног система /D50-D89/ Болести жлезда са унутрашњим лучењем, исхране и метаболизма /E00-E88/	24 160 1 17	17 152 1 13	11 185 1 19	11 212 1 21	8 219 1 22	10 295 1 30	9 296 1 31	Infectious and parasitic diseases /A00-B99/ Neoplasms /C00-D48/ Diseases of the blood, blood-forming organs and some immunodeficiency disorders /D50-D89/ Endocrine and metabolic diseases /E00-E88/
Душевни поремећаји и поремећаји понашања /F00-F99/	4	4	13	7	16	9	11	Mental and behavioural disorders /F00-F99/
Болести нервног система /G00-G98/ Болести ока и припојака ока /H00-H57/ Болести ува и мастоидног наст. /H60-H93/ Болести крвотока /I00-I99/ Болести дисајних органа /J00-J98/ Болести органа за варење /K00-K92/ Болести коже и поткожног ткива /L00-L98/ Болести мишићно-коштаног система и везивног ткива /M00-M99/ Болести мочражнополног система /N00-N98/ Нека стања настала у перинаталном периоду /P00-P96/	5 ... ... 544 69 44 - - 22 28	5 ... ... 505 57 42 - - 21 26	9 ... ... 542 61 36 - - 23 18	9 - - 602 52 39 - 1 20 13	10 ... ... 626 69 43 - - 25 12	12 - - 720 60 50 - 1 24 8	14 - - 726 65 53 - 1 24 6	Diseases of the nervous system, sense organs /G00-G98/ Diseases of the eye /H00-H57/ Diseases of the ear and mastoid /H60-H93/ Diseases of the circulatory system /I00-I99/ Diseases of the respiratory system /J00-J98/ Diseases of the digestive system /K00-K92/ Diseases of the skin and subcutaneous tissue /L00-L98/ Diseases of the musculoskeletal system and connective tissue /M00-M99/ Diseases of the genitourinary system /N00-N98/ Certain conditions originating in the perinatal period /P00-P96/
Урођене аномалије, деформације и хромозомне ненормалности /Q00-Q99/ Симптоми, знаци и ненормални клинички и лабораторијски налази, неklasификовани на другом месту /R00-R99/ Повреде, тровања и последице деловања спољних фактора /S00-T98/	4 69 80	5 75 80	4 78 88	4 75 71	4 79 111	3 139 78	3 133 77	Congenital anomalies, deformations and chromosome abnormalities /Q00-Q99/ Symptoms, signs and abnormal clinical and laboratory findings not elsewhere classified /R00-R99/ Injuries, poisonings and consequences of external causes /S00-T98/
<b>Женско</b>	<b>940</b>	<b>879</b>	<b>905</b>	<b>1006</b>	<b>1037</b>	<b>1297</b>	<b>1314</b>	<b>Females</b>
Заразне и паразитарне болести /A00-B99/ Тумори /C00-D48/ Болести крви и крвотворних органа и неки поремећаји имуног система /D50-D89/ Болести жлезда са унутрашњим лучењем, исхране и метаболизма /E00-E88/	15 119 1 24	12 115 1 18	8 134 1 25	6 154 1 29	5 160 1 29	4 208 2 40	6 214 2 41	Infectious and parasitic diseases /A00-B99/ Neoplasms /C00-D48/ Diseases of the blood, blood-forming organs and some immunodeficiency disorders /D50-D89/ Endocrine and metabolic diseases /E00-E88/
Душевни поремећаји и поремећаји понашања /F00-F99/	1	1	2	2	2	3	5	Mental and behavioural disorders /F00-F99/
Болести нервног система /G00-G98/ Болести ока и припојака ока /H00-H57/ Болести ува и мастоидног наст. /H60-H93/ Болести крвотока /I00-I99/ Болести дисајних органа /J00-J98/ Болести органа за варење /K00-K92/ Болести коже и поткожног ткива /L00-L98/ Болести мишићно-коштаног система и везивног ткива /M00-M99/ Болести мочражнополног система /N00-N98/ Трудноћа, порођај и бабиње /O00-O99/ Нека стања настала у перинаталном периоду /P00-P96/ Урођене аномалије, деформације и хромозомне ненормалности /Q00-Q99/ Симптоми, знаци и ненормални клинички и лабораторијски налази, неklasификовани на другом месту /R00-R99/ Повреде, тровања и последице деловања спољних фактора /S00-T98/	4 ... ... 573 54 20 - 0 17 1 20 3 62 27	4 ... ... 536 46 19 - 0 16 1 17 4 61 28	7 ... ... 549 38 18 - 1 17 - 12 4 62 27	8 - - 632 32 22 - 1 14 - 8 3 65 27	8 ... ... 641 42 21 - 1 19 - 7 3 65 34	10 - - 788 35 30 1 3 17 - 5 2 121 28	12 - - 796 34 34 1 4 18 - 5 2 112 28	Diseases of the nervous system, sense organs /G00-G98/ Diseases of the eye /H00-H57/ Diseases of the ear and mastoid /H60-H93/ Diseases of the circulatory system /I00-I99/ Diseases of the respiratory system /J00-J98/ Diseases of the digestive system /K00-K92/ Diseases of the skin and subcutaneous tissue /L00-L98/ Diseases of the musculoskeletal system and connective tissue /M00-M99/ Diseases of the genitourinary system /N00-N98/ Pregnancy, childbirth and puerperium /O00-O99/ Some conditions originating in the perinatal period /P00-P96/ Congenital anomalies, deformations and chromosome abnormalities /Q00-Q99/ Symptoms, signs and abnormal clinical and laboratory findings not elsewhere classified /R00-R99/ Injuries, poisonings and consequences of external causes /S00-T98/

<sup>1)</sup> Видети методолошке напомене.<sup>1)</sup> See the methodological remarks.

4.32. УМРЛА ОДОЈЧАД, ПРЕМА СТАРОСТИ<sup>1)</sup>INFANT MORTALITY BY AGE GROUP<sup>1)</sup>

Република Србија

Republic of Serbia

	1953	1961	1971	1981	1991	1997	1991	2002	2003	
<b>Укупно</b>	<b>20186</b>	<b>12917</b>	<b>8027</b>	<b>5309</b>	<b>3079</b>	<b>1746</b>	<b>1322</b>	<b>790</b>	<b>711</b>	<b>Total</b>
<b>Старост</b>										<b>Age group</b>
0 до 27 дана	7714	5618	3500	2391	1822	1172	961	573	514	0 - 27 days
До 24 часа	983	907	842	781	567	380	438	207	167	Under 24 hours
1 - 6 дана	2487	1964	1534	1126	877	571	340	239	241	1 - 6 days
7 - 13 дана	2038	1155	465	236	185	113	88	67	60	7 - 13 days
14 - 20 дана	1216	926	408	156	109	59	50	27	24	14 - 20 days
21 - 27 дана	990	666	251	92	84	49	45	33	22	21 - 27 days
28 дана - 2 месеца	4406	2997	1708	1068	462	253	163	117	78	28 days to 2 months
3 - 5 месеци	3716	2244	1412	1040	432	171	116	54	72	3 - 5 months
6 - 11 месеци	4350	2058	1407	810	363	150	82	46	47	6 - 11 months
<b>Структура – Structure</b>										
<b>Укупно</b>	<b>100</b>	<b>100</b>	<b>100</b>	<b>100</b>	<b>100</b>	<b>100</b>	<b>100</b>	<b>100</b>	<b>100</b>	<b>Total</b>
<b>Старост</b>										<b>Age group</b>
0 до 27 дана	38,2	43,5	43,6	45,0	59,2	67,1	72,7	72,5	72,3	0 - 27 days
До 24 часа	4,9	7,0	10,5	14,7	18,4	21,8	33,1	26,2	23,5	Under 24 hours
1 - 6 дана	12,3	15,2	19,1	21,2	28,5	32,7	25,7	30,3	33,9	1 - 6 days
7 - 13 дана	10,1	8,9	5,8	4,4	6,0	6,5	6,7	8,5	8,4	7 - 13 days
14 - 20 дана	6,0	7,2	5,1	2,9	3,5	3,4	3,8	3,4	3,4	14 - 20 days
21 - 27 дана	4,9	5,2	3,1	1,7	2,7	2,8	3,4	4,2	3,1	21 - 27 days
28 дана - 2 месеца	21,8	23,2	21,3	20,1	15,0	14,5	12,3	14,8	11,0	28 days to 2 months
3 - 5 месеци	18,4	17,4	17,6	19,6	14,0	9,8	8,8	6,8	10,1	3 - 5 months
6 - 11 месеци	21,5	15,9	17,5	15,3	11,8	8,6	6,2	5,8	6,6	6 - 11 months

<sup>1)</sup> Видети методолошке напомене.<sup>1)</sup> See the methodological remarks.4.33. НАЈЧЕШЋИ УЗРОЦИ СМРТИ ОДОЈЧАДИ<sup>1) 2)</sup>MOST FREQUENT CAUSES OF INFANT DEATHS<sup>1) 2)</sup>

Република Србија

Republic of Serbia

	1971	1981	1991	1997	1991	2002	2003	
<b>Укупно</b>	<b>5517</b>	<b>5309</b>	<b>3079</b>	<b>1746</b>	<b>1322</b>	<b>790</b>	<b>711</b>	<b>Total</b>
Заразне и паразитарне болести /A00-B99/	568	518	343	90	39	3	10	Infectious diseases and parasitic diseases /A00-B99/
Болести нервног система и уха /G00-G98, H60-H93/	46	67	41	31	22	11	12	Diseases of the nervous system and of the ear /G00-G98, H60-H93/
Болести дисајних органа /J00-J98/ Урођене наказности, деформације и хромозомске ненормалности /Q00-Q99/	1499	1015	364	125	67	15	24	Diseases of the respiratory system /J00-J98/
Превремен порођај /P07/	259	399	315	229	215	138	138	Congenital anomalies /Q00-Q99/
Интраутерна хипоксија и порођајна асфиксија /P20-P21/	664	835	455	119	212	39	63	Immaturity /P07/
Респираторна угроженост новорођенчета /P22/	810	396	252	149	143	107	71	Hypoxia and asphyxia /P20-P21/
Друга респираторна стања /P23-P28/	55	272	247	289	147	180	145	Infant respiratory distress /P22/
Друга перинатална стања /P00-P05, P08-P15, P29-P96/	136	179	151	135	87	50	51	Other respiratory conditions /P23-P28/
Све друге болести /C00-D48, D50-D89, E00-E88, F00-F99 I00-I99, K00-K92, L00-L98, M00-M99, N00-N98/	364	284	349	372	168	120	91	Other perinatal conditions /P00-P05, P08-P15, P29-P96/
Симптоми, знаци и ненормални клинички и лабораторијски налази, неklasификовани на другом месту /R00-R99/	328	199	177	30	63	18	20	Other diseases /C00-D48, D50-D89, E00-E88, F00-F99, I00-I99, K00-K92, L00-L98, M00-M99, N00-N98/
Насилне смрти /V01-Y89/	764	1107	365	163	140	99	76	Symptoms, signs and abnormal clinical and laboratory findings not elsewhere classified /R00-R99/
	24	38	20	14	19	10	10	Deaths by violence /V01-Y89/

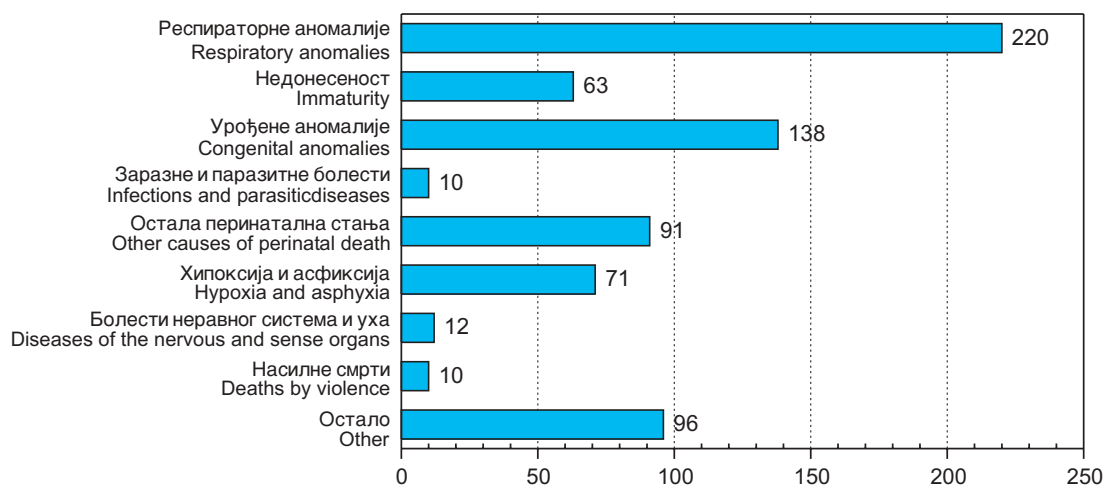
<sup>1)</sup> Најчешћи узроци смрти одојчади, према X ревизији Међународне класификације болести.<sup>2)</sup> Видети методолошке напомене.<sup>1)</sup> The most frequent causes of infant death according to International Classification of Disease, X. Revision.<sup>2)</sup> See methodological remarks.

**4.33. НАЈЧЕШЋИ УЗРОЦИ СМРТИ ОДОЈЧАДИ**  
(наставак)  
Република Србија

**MOST FREQUENT CAUSES OF INFANT DEATHS**  
(continued)  
Republic of Serbia

	1971	1981	1991	1997	1991	2002	2003	
<b>На 100000 живорођених - Per 100000 live births</b>								
<b>Укупно</b>	<b>3650</b>	<b>3504</b>	<b>2159</b>	<b>1424</b>	<b>1463</b>	<b>1012</b>	<b>900</b>	<b>Total</b>
Заразне и паразитарне болести /A00-B99/	376	342	240	73	43	4	13	Infectious diseases and parasitic diseases /A00-B99/
Болести нервног система и уха /G00-G98, H60-H93/	30	44	29	25	24	14	15	Diseases of the nervous system and of the ear /G00-G98, H60-H93/
Болести дисајних органа /J00-J98/	992	670	255	102	74	19	30	Diseases of the respiratory system /J00-J98/
Урођене наказности, деформације и хромозомске ненормалности /Q00-Q99/	171	263	221	187	238	177	175	Congenital anomalies /Q00-Q99/
Превремен порођај /P07/	439	551	319	97	235	50	80	Immaturity /P07/
Интраутерна хипоксија и порођајна асфиксија /P20-P21/	536	261	177	121	158	137	90	Hypoxia and asphyxia /P20-P21/
Респираторна угроженост новорођенчета /P22/	36	180	173	236	163	230	183	Infant respiratory distress /P22/
Друга респираторна стања /P23-P28/	90	118	106	110	96	64	65	Other respiratory conditions /P23-P28/
Друга перинатална стања /P00-P05, P08-P15, P29-P96/	241	187	245	303	186	154	115	Other perinatal conditions /P00-P05, P08-P15, P29-P96/
Све друге болести /C00-D48, D50-D89, E00-E88, F00-F99, I00-I99, K00-K92, L00-L98, M00-M99, N00-N98/	217	131	124	24	70	23	25	Other diseases /C00-D48, D50-D89, E00-E88, F00-F99, I00-I99, K00-K92, L00-L98, M00-M99, N00-N98/
Симптоми, знаци и ненормални клинички и лабораторијски налази, неklasификовани на другом месту /R00-R99/	506	731	256	133	155	127	96	Symptoms, signs and abnormal clinical and laboratory findings not elsewhere classified /R00-R99/
Насилне смрти /V01-Y89/	16	25	14	11	21	13	13	Deaths by violence /V01-Y89/

**Граф. 4.2. УМРЛА ОДОЈЧАД, ПРЕМА УЗРОКУ СМРТИ, 2003.**  
**INFANT MORTALITY ACCORDING TO CAUSE OF DEATH, 2003**



4.34. УМРЛИ УСЛЕД НЕСРЕЋНОГ СЛУЧАЈА<sup>1) 3)</sup>DEATHS CAUSED BY ACCIDENTS<sup>1) 3)</sup>

	1956	1961	1971	1981	1991	1997	1991	2002 <sup>2)</sup>	2003 <sup>2)</sup>	
<b>Несрећни случајеви - Accidents</b>										
<b>Укупно</b>	<b>1967</b>	<b>2165</b>	<b>3736</b>	<b>3467</b>	<b>3937</b>	<b>2881</b>	<b>3904</b>	<b>1506</b>	<b>1551</b>	<b>Total</b>
<b>Пол</b>										<b>Sex</b>
Мушки	1464	1686	2889	2634	3104	2147	3074	1095	1126	Males
Женски	503	479	847	833	833	734	830	411	425	Females
<b>Старост</b>										<b>Age groups</b>
0 - 4 год.	292	224	188	140	79	48	76	20	23	0 - 4
5 - 14	232	230	251	193	115	105	112	62	48	5 - 14
15 - 24	355	329	556	370	585	328	578	139	112	15 - 24
25 - 34	295	350	548	533	670	320	665	144	140	25 - 34
35 - 44	160	206	620	458	623	419	619	160	169	35 - 44
45 - 54	228	247	471	599	463	423	458	237	238	45 - 54
55 - 64	127	249	483	397	567	461	563	195	224	55 - 64
65 и више год.	227	329	596	755	769	770	768	546	594	65 and over
Непознато	12	...	23	22	66	7	65	3	3	Unknown
<b>Спољни узрок несрећног случаја<sup>2)</sup></b>										<b>Deaths caused by external causes<sup>2)</sup></b>
Саобраћајни удеси /V01-V99/ Падови /W00-W19/ Задесна дављења и потпањања /W65-W84/	337 334	658 249	1938 211	2315 262	1452 132	1086 167	1432 131	621 181	532 123	Traffic accidents /V01-V99/ Accidental falls /W00-W19/ Accidental drowning and sub- mersion /W65-W84/
Дим, ватра, пламен /X00-X09/ Случајна тровања /X40-X49/ Остали узроци /W20-W64, W85-W99, X10-X39, X50-X59, Y40-Y89/	63 84	52 105	62 115	39 95	77 70	76 51	77 66	54 30	49 46	Accidents caused by smoke, fire and flame /X00-X09/ Accidental poisoning /X40-X49/ All other causes /W20-W64, W85-W99, X10-X39, X50-X59, Y40-Y89/
	719	688	1066	472	2036	1415	2028	488	671	
<b>На 100000 становника - Per 100000 population</b>										
<b>Укупно</b>	<b>27</b>	<b>28</b>	<b>44</b>	<b>37</b>	<b>40</b>	<b>29</b>	<b>50</b>	<b>20</b>	<b>21</b>	<b>Total</b>
<b>Пол</b>										<b>Sex</b>
Мушки	41	45	69	57	64	43	80	30	31	Males
Женски	14	12	20	18	17	15	21	11	11	Females
<b>Старост</b>										<b>Age groups</b>
0 - 4 год.	36	32	26	18	10	8	16	6	6	0 - 4
5 - 14	18	15	18	13	8	7	11	7	6	5 - 14
15 - 24	26	28	36	26	41	22	56	14	11	15 - 24
25 - 34	23	25	48	35	49	23	61	15	14	25 - 34
35 - 44	22	23	45	40	43	30	49	16	17	35 - 44
45 - 54	27	31	54	45	43	35	49	20	20	45 - 54
55 - 64	23	37	66	50	48	42	52	23	27	55 - 64
65 и више год.	49	63	83	86	79	59	86	44	47	65 and over
<b>Спољни узрок несрећног случаја<sup>2)</sup></b>										<b>Deaths caused by external causes<sup>2)</sup></b>
Саобраћајни удеси /V01-V99/ Падови /W00-W19/ Задесна дављења и потпањања /W65-W84/	5 5	9 3	23 2	25 3	15 1	11 2	18 2	8 2	7 2	Traffic accidents /V01-V99/ Accidental falls /W00-W19/ Accidental drowning and sub- mersion /W65-W84/
Дим, ватра, пламен /X00-X09/ Случајна тровања /X40-X49/ Остали узроци /W20-W64, W85-W99, X10-X39, X50-X59, Y40-Y89/	1 1	1 1	1 1	0 1	1 1	1 1	1 1	1 0	1 1	Accidents caused by smoke, fire and flame /X00-X09/ Accidental poisoning /X40-X49/ All other causes /W20-W64, W85-W99, X10-X39, X50-X59, Y40-Y89/
	10	9	13	5	21	14	26	6	9	

<sup>1)</sup> Спољни узрок несрећног случаја, самоубиства и убиства дат је према Међународној класификацији болести; X ревизија.

<sup>2)</sup> Дају се посебно само модалитети који су упоредиви за цело период.

<sup>3)</sup> Видети методолошке напомене.

<sup>1)</sup> Deaths from external causes, suicides and homicides are presented according to the International Classification of Diseases, X. Revision.

<sup>2)</sup> Modalities comparable for the whole period only.

<sup>3)</sup> See methodological remarks.

4.35. УМРЛИ УСЛЕД САМОУБИСТВА<sup>1) 3)</sup>  
Република СрбијаDEATHS CAUSED BY SUICIDES<sup>1) 3)</sup>  
Republic of Serbia

	1956	1961	1971	1981	1991	1997	1991	2002 <sup>2)</sup>	2003 <sup>2)</sup>	
<b>Самоубиства - Suicides</b>										
<b>Укупно</b>	<b>758</b>	<b>924</b>	<b>1146</b>	<b>1341</b>	<b>1475</b>	<b>1661</b>	<b>1472</b>	<b>1449</b>	<b>1381</b>	<b>Total</b>
<b>Пол</b>										<b>Sex</b>
Мушки	490	586	793	932	1017	1143	1016	1053	998	Males
Женски	268	338	353	409	458	518	456	396	383	Females
<b>Старост</b>										<b>Age groups</b>
Испод 15 год.	3	5	10	40	7	7	7	4	-	Under 15
15 - 24	107	127	154	102	80	144	79	82	80	15 - 24
25 - 34	111	131	115	123	128	157	127	117	111	25 - 34
35 - 44	94	109	204	142	196	229	196	154	170	35 - 44
45 - 54	174	181	172	278	220	253	220	249	275	45 - 54
55 - 64	136	187	216	209	327	277	327	252	211	55 - 64
65 и више год.	131	184	272	442	512	592	511	588	531	65 and over
Непознато	2	-	3	5	5	2	5	3	3	Unknown
<b>Начин и средство извршења самоубиства<sup>2)</sup></b>										<b>Modes and means of committing suicide<sup>2)</sup></b>
Тровање /X60-X69/	90	106	154	147	114	124	114	116	122	Poisoning /X60-X69/
Вешање /X70/	468	626	661	917	981	928	978	876	807	Hanging /X70/
Дављење /X71/	66	18	97	68	69	92	69	52	51	Drowning /X71/
Ватрено оружје /X72-X75/	42	35	51	63	125	243	125	172	202	Firearms /X72-X75/
Оштри предмети /X78 /	25	24	19	35	16	25	16	18	23	Sharp things /X78/
Скок с висине /X80/	20	19	38	19	43	62	43	27	26	Jumping /X80/
Остале врсте самоубиства /X76, X77, X79, X81-X84/	47	96	126	92	127	187	127	188	150	Other and unspecified suicides /X76, X77, X79, X81-X84/

## На 100000 становника - Per 100000 population

	10	12	14	14	15	17	19	19	18	
<b>Укупно</b>	<b>10</b>	<b>12</b>	<b>14</b>	<b>14</b>	<b>15</b>	<b>17</b>	<b>19</b>	<b>19</b>	<b>18</b>	<b>Total</b>
<b>Пол</b>										<b>Sex</b>
Мушки	14	16	19	20	21	23	26	29	27	Males
Женски	7	9	8	9	9	10	11	10	10	Females
<b>Старост</b>										<b>Age groups</b>
Испод 15 год.	0	0	0	2	0	0	0	0	0	Under 15
15 - 24	8	11	10	7	6	10	8	8	8	15 - 24
25 - 34	9	9	10	8	9	11	12	12	11	25 - 34
35 - 44	13	12	15	12	13	16	16	15	17	35 - 44
45 - 54	21	23	20	21	20	21	23	21	23	45 - 54
55 - 64	25	28	30	26	27	25	30	30	25	55 - 64
65 и више год.	28	35	38	50	52	46	57	47	42	65 and over
<b>Начин и средство извршења самоубиства<sup>2)</sup></b>										<b>Modes and means of committing suicide<sup>2)</sup></b>
Тровање /X60-X69/	1	1	2	2	1	1	1	2	2	Poisoning /X60-X69/
Вешање /X70/	6	8	7	10	10	9	12	12	11	Hanging /X70/
Дављење /X71/	1	0	1	1	1	1	1	1	1	Drowning /X71/
Ватрено оружје /X72-X75/	1	0	1	1	1	2	2	2	3	Firearms /X72-X75/
Оштри предмети /X78 /	0	0	0	0	0	0	0	0	0	Sharp things /X78/
Скок с висине /X80/	0	0	0	0	0	1	1	0	0	Jumping /X80/
Остале врсте самоубиства /X76, X77, X79, X81-X84/	1	1	1	1	1	2	2	3	2	Other and unspecified suicides /X76, X77, X79, X81-X84/

<sup>1)</sup> Спољни узрок самоубиства дат је према Међународној класификацији болести; X ревизија.

<sup>2)</sup> Дају се посебно само модалитети који су упоредиви за цео период.

<sup>3)</sup> Видети методолошке напомене.

<sup>1)</sup> Deaths from suicides are presented according to the International Classification of Diseases, X. Revision.

<sup>2)</sup> Modalities comparable for the whole period only.

<sup>3)</sup> See methodological remarks.



4.36. УМРЛИ УСЛЕД УБИСТВА <sup>1) 3)</sup>DEATHS CAUSED BY HOMICIDES <sup>1) 3)</sup>

Република Србија

Republic of Serbia

	1956	1961	1971	1981	1991	1997	1991	2002 <sup>2)</sup>	2003 <sup>2)</sup>	
<b>Убиства - Homicides</b>										
<b>Укупно</b>	<b>286</b>	<b>282</b>	<b>332</b>	<b>209</b>	<b>217</b>	<b>321</b>	<b>214</b>	<b>164</b>	<b>178</b>	<b>Total</b>
<b>Пол</b>										<b>Sex</b>
Мушки	215	217	256	152	161	222	158	118	110	Males
Женски	71	65	76	57	56	99	56	46	68	Females
<b>Старост</b>										<b>Age groups</b>
0 - 4 год.	12	21	17	8	-	4	-	3	7	0 - 4 год.
5 - 14	2	5	12	7	5	7	5	4	1	5 - 14
15 - 24	43	21	54	29	36	55	36	28	22	15 - 24
25 - 34	62	60	50	40	33	46	32	33	30	25 - 34
35 - 44	55	61	71	39	49	56	47	35	33	35 - 44
45 - 54	52	52	44	41	37	42	37	19	26	45 - 54
55 - 64	31	36	39	21	30	60	30	14	22	55 - 64
65 и више год.	29	23	44	23	25	50	25	28	37	65 and over
Непознато	-	3	1	1	2	1	2	-	-	Unknown
<b>Начин и средство извршења убиства<sup>2)</sup></b>										<b>Modes and means of committing homicide<sup>2)</sup></b>
Вешање и потапање /X91-X92/	10	-	18	10	6	16	6	9	13	Hanging and submersion /X91-X92/
Ватрено оружје и експлозив /X93-X96/	63	50	102	55	78	147	75	70	68	Firearms and explosive /X93-X96/
Оштри предмети /X99-Y00/	120	118	72	37	45	58	45	17	30	Sharp things /X99-Y00/
Насилје уз примену телесне снаге /Y04-Y05/	-	-	29	14	21	5	21	4	5	Violence by body-strength usage /Y04-Y05/
Други и неозначени начини /X85-X90, X97-X98, Y00-Y03, Y06-Y09/	93	114	111	93	67	95	67	64	62	Other and unspecified homicides /X85-X90, X97-X98, Y00-Y03, Y06-Y09/
<b>На 100000 становника - Per 100000 population</b>										
<b>Укупно</b>	<b>4</b>	<b>4</b>	<b>4</b>	<b>2</b>	<b>2</b>	<b>3</b>	<b>3</b>	<b>2</b>	<b>2</b>	<b>Total</b>
<b>Пол</b>										<b>Sex</b>
Мушки	6	6	6	3	3	4	4	3	3	Males
Женски	2	2	2	1	1	2	1	1	2	Females
<b>Старост</b>										<b>Age groups</b>
0 - 4 год.	1	3	2	1	-	1	-	1	2	0 - 4 год.
5 - 14	0	0	1	0	0	0	0	0	0	5 - 14
15 - 24	3	2	4	2	2	4	3	3	2	15 - 24
25 - 34	5	4	4	3	2	3	3	3	3	25 - 34
35 - 44	8	7	5	3	3	4	4	3	3	35 - 44
45 - 54	6	6	5	3	3	3	4	2	2	45 - 54
55 - 64	6	5	5	3	3	5	3	2	3	55 - 64
65 и више год.	6	4	6	3	3	4	3	2	3	65 and over
<b>Начин и средство извршења убиства<sup>2)</sup></b>										<b>Modes and means of committing homicide<sup>2)</sup></b>
Вешање и потапање /X91-X92/	0	-	0	0	0	0	0	0	0	Hanging and submersion /X91-X92/
Ватрено оружје и експлозив /X93-X96/	1	1	1	1	1	1	1	1	1	Firearms and explosive /X93-X96/
Оштри предмети /X99-Y00/	2	2	1	0	0	1	1	0	0	Sharp things /X99-Y00/
Насилје уз примену телесне снаге /Y04-Y05/	-	-	0	0	0	0	0	0	0	Violence by body-strength usage /Y04-Y05/
Други и неозначени начини /X85-X90, X97-X98, Y00-Y03, Y06-Y09/	1	1	1	1	1	1	1	1	1	Other and unspecified homicides /X85-X90, X97-X98, Y00-Y03, Y06-Y09/

<sup>1)</sup> Спољни узрок убиства дат је према Међународној класификацији болести; X ревизија.

<sup>2)</sup> Дају се посебно само модалитети који су упоредиви за цео период.

<sup>3)</sup> Видети методолошке напомене.

<sup>1)</sup> Deaths from external homicides are presented according to the International Classification of Diseases, X. Revision.

<sup>2)</sup> Modalities comparable for the whole period only.

<sup>3)</sup> See methodological remarks.

4.37. ПРИРОДНО КРЕТАЊЕ СТАНОВНИШТВА,  
ПО ПОДРУЧЈИМА, 1993. И 2003.NATURAL POPULATION  
CHANGES BY AREAS, 1993 AND 2003

	Република Србија - Republic of Serbia										
	1993				1993			2003			
	укупно Total	централ- на Србија Central Serbia	Војво- дина Vojvo- dina	Косово и Мето- хија Kosovo and Metohia	укупно Total	централ- на Србија Central Serbia	Војво- дина Vojvo- dina	укупно Total	централ- на Србија Central Serbia		Војво- дина Vojvo- dina
Становништво средином године, укупно, хиљ.	9855	5810	2001	2044	7811	5810	2001	7533	5474	2059	Total mid-year popula- tion, thousands
Живорођени	132063	65913	22018	44132	87931	65913	22018	79025	58644	20381	Live births
Живорођени на 1000 становника	13,4	11,3	11,0	22,6	11,3	11,3	11,0	10,5	10,7	9,9	Live births per 1000 inhabitants
Умрли, укупно	102925	67131	27990	7804	95121	67131	27990	103946	74205	29741	Deaths, total
Умрли на 1000 становника	10,4	11,6	14,0	3,8	12,2	11,6	14,0	13,8	13,6	14,4	Deaths per 1000 in- habitants
Умрла одојчад	2947	1142	334	1471	1476	1142	334	711	558	153	Infant deaths
Умрла одојчад на 1000 живорођених	22,3	17,3	15,2	33,3	16,8	17,3	15,2	9,0	9,5	7,5	Infant deaths per 1000 live births
Природни прираштај	29138	-1218	-5972	36328	-7190	-1218	-5972	-24921	-15561	-9360	Natural increase
Природни прираштај на 1000 становника	2,9	-0,2	-3,0	17,8	-0,9	-0,2	-3,0	-3,3	-2,9	-4,5	Natural increase per 1000 inhabitants
Закључени бракови	58172	33338	11462	13372	44800	33338	11462	41914	30787	11127	Marriages
Закључени бракови на 1000 становника	5,9	5,7	5,7	6,5	5,7	5,7	5,7	5,6	5,6	5,4	Marriages per 1000 inhabitants

4.38. РОЂЕНИ, УМРЛИ; ЗАКЉУЧЕНИ И  
РАЗВЕДЕНИ БРАКОВИ, 1993. И 2003.BIRTHS, DEATHS, MARRIAGES AND DIVORCES,  
1993 AND 2003

	Република Србија - Republic of Serbia										
	1993				1993			2003			
	укупно Total	централ- на Србија Central Serbia	Војво- дина Vojvo- dina	Косово и Мето- хија Kosovo and Metohia	укупно Total	централ- на Србија Central Serbia	Војво- дина Vojvo- dina	укупно Total	централ- на Србија Central Serbia		Војво- дина Vojvo- dina
<b>Живорођени - Live births</b>											
<b>Укупно</b>	<b>132063</b>	<b>65913</b>	<b>22018</b>	<b>44132</b>	<b>87931</b>	<b>65913</b>	<b>22018</b>	<b>79025</b>	<b>58644</b>	<b>20381</b>	<b>Total</b>
<b>Пол</b>											<b>Sex</b>
Мушки	68804	34145	11486	23173	45631	34145	11486	40804	30264	10540	Males
Женски	63259	31768	10532	20959	42300	31768	10532	38221	28380	9841	Females
<b>Место порођаја</b>											<b>Place of birth</b>
Здравствена организација	115657	63448	21755	30454	85203	63448	21755	77825	57625	20200	Health organization
Друго место	16406	2465	263	13678	2728	2465	263	1200	1019	181	Other place
<b>Стручна помоћ</b>											<b>Medical attendance</b>
Са стручном помоћи	118600	64567	21951	32082	86518	64567	21951	78462	58125	20337	With medical atten- dance
Без стручне помоћи	13463	1346	67	12050	1413	1346	67	563	519	44	Without medical at- tendance
<b>Рођени</b>											<b>Births</b>
У браку	110608	55773	18495	36340	74268	55773	18495	62332	46395	15937	Legitimate
Ван брака	21455	10140	3523	7792	13663	10140	3523	16693	12249	4444	Illegitimate

4.38. РОЂЕНИ, УМРЛИ; ЗАКЉУЧЕНИ И РАЗВЕДЕНИ  
БРАКОВИ, 1993. И 2003. (наставак)BIRTHS, DEATHS, MARRIAGES AND DIVORCES,  
1993 AND 2003 (continued)

Република Србија - Republic of Serbia										
1993				1993			2003			
укупно <i>Total</i>	централ- на Србија <i>Central Serbia</i>	Војво- дина <i>Vojvo- dina</i>	Косово и Мето- хија <i>Kosovo and Metohia</i>	укупно <i>Total</i>	централ- на Србија <i>Central Serbia</i>	Војво- дина <i>Vojvo- dina</i>	укупно <i>Total</i>	централ- на Србија <i>Central Serbia</i>	Војво- дина <i>Vojvo- dina</i>	

## Мртворођени - Stillbirths

Укупно	720	384	139	197	523	384	139	411	292	119	Total
Мушки	368	212	64	92	276	212	64	235	168	67	Males
Женски	352	172	75	105	247	172	75	176	124	52	Females

## Умрли - Deaths

Укупно	102925	67131	27990	7804	95121	67131	27990	103946	74205	29741	Total
<b>Место смрти</b>											<b>Place of occurrence</b>
Здравствена организација	36212	25214	7692	3306	32906	25214	7692	35161	26044	9117	Health organization
Друго место	66713	41917	20298	4498	62215	41917	20298	68785	48161	20624	Other place
Умрли у здравственој организацији, %	35,2	37,6	27,5	42,4	34,6	37,6	27,5	33,8	35,1	30,7	Deaths in health organization, %
<b>Лечење</b>											<b>Medical treatment</b>
Лечени	93982	60838	26570	6574	87408	60838	26570	96286	68137	28149	Medically treated
Нису лечени	8943	6293	1420	1230	7713	6293	1420	7660	6068	1592	Without med. treatment
Лечени, %	91,3	90,6	94,9	84,2	91,9	90,6	94,9	92,6	91,8	94,6	Medically treated, %
<b>Узрок смрти дао</b>											<b>Cause of death certified by</b>
Лекар или обдуктор	99025	64728	27269	7028	91997	64728	27269	89612	61291	28321	Physician or dissector
Лекар прегледач мртваца	3900	2403	721	776	3124	2403	721	12717	11343	1374	Physician coroner
Друго лице	-	-	-	-	-	-	-	1617	1571	46	Other person
Умрли за које је податке о узроку смрти дао лекар или обдуктор, %	96,2	96,4	97,4	90,1	96,7	96,4	97,4	86,2	82,6	95,2	% of deaths with the cause of death certified by a physician or dissector, %

## Умрла одојчад - Infant deaths

Укупно	2947	1142	334	1471	1476	1142	334	711	558	153	Total
<b>Старост</b>											<b>Age</b>
0 до 27 дана	1947	803	245	899	1048	803	245	514	404	110	0 – 27 days
До 24 часа	524	270	74	180	344	270	74	167	138	29	Under 24 hours
1 – 6 дана	937	382	107	448	489	382	107	241	189	52	1 – 6 days
7 – 13 дана	251	82	31	138	113	82	31	60	47	13	7 – 13 days
14 – 20 дана	149	40	16	93	56	40	16	24	13	11	14 – 20 days
21 – 27 дана	86	29	17	40	46	29	17	22	17	5	21 – 27 days
28 дана до 2 месеца	447	170	46	231	216	170	46	78	61	17	28 days – 2 months
3 – 5 месеци	295	98	28	169	126	98	28	72	55	17	3 – 5 months
6 – 11 месеци	258	71	15	172	86	71	15	47	38	9	6 – 11 months

4.38. РОЂЕНИ, УМРЛИ; ЗАКЉУЧЕНИ И РАЗВЕДЕНИ  
БРАКОВИ, 1993. и 2003. (наставак)BIRTHS, DEATHS; MARRIAGES AND DIVORCES, 1993  
and 2003 (continued)

Република Србија - Republic of Serbia									
1993				1993			2003		
укупно <i>Total</i>	централ- на Србија <i>Central Serbia</i>	Војво- дина <i>Vojvo- dina</i>	Косово и Мето- хија <i>Kosovo and Metohia</i>	укупно <i>Total</i>	централ- на Србија <i>Central Serbia</i>	Војво- дина <i>Vojvo- dina</i>	укупно <i>Total</i>	централ- на Србија <i>Central Serbia</i>	Војво- дина <i>Vojvo- dina</i>

Закључени бракови - *Marriages*

Укупно	58172	33338	11462	13372	44800	33338	11462	41914	30787	11127	Total
<b>Старост мужа</b>											<b>Age of the husband</b>
Испод 15 год.	-	-	-	-	-	-	-	-	-	-	Under 15
15 – 19	1413	724	246	443	970	724	246	517	403	114	15 – 19
20 – 24	19104	11031	3862	4211	14893	11031	3862	8267	5957	2310	20 – 24
25 – 29	19976	10817	3731	5428	14548	10817	3731	15131	11108	4023	25 – 29
30 – 34	9133	5260	1680	2193	6940	5260	1680	8448	6319	2129	30 – 34
35 – 39	3497	2249	683	565	2932	2249	683	3544	2664	880	35 – 39
40 – 44	1739	1162	403	174	1565	1162	403	1901	1424	477	40 – 44
45 – 49	830	531	201	98	732	531	201	1110	808	302	45 – 49
50 – 54	577	372	141	64	513	372	141	884	621	263	50 – 54
55 и више год.	1809	1133	508	168	1641	1133	508	1816	1213	603	55 and over
Непознато	94	59	7	28	66	59	7	296	270	26	Unknown
<b>Старост жене</b>											<b>Age of the wife</b>
Испод 15 год.	-	-	-	-	-	-	-	-	-	-	Under 15
15 – 19	12175	7117	2318	2740	9435	7117	2318	4458	3354	1104	15 – 19
20 – 24	24243	13225	4617	6401	17842	13225	4617	14297	10448	3849	20 – 24
25 – 29	12270	6995	2357	2918	9352	6995	2357	12123	8873	3250	25 – 29
30 – 34	4245	2617	846	782	3463	2617	846	5047	3833	1214	30 – 34
35 – 39	1856	1228	413	215	1641	1228	413	2012	1494	518	35 – 39
40 – 44	1054	717	250	87	967	717	250	1166	844	322	40 – 44
45 – 49	633	410	176	47	586	410	176	978	687	291	45 – 49
50 – 54	515	341	149	25	490	341	149	707	498	209	50 – 54
55 и више год.	1094	648	329	117	977	648	329	922	576	346	55 and over
Непознато	87	40	7	40	47	40	7	204	180	24	Unknown

Разведени бракови - *Divorces*

Укупно	7040	5114	1678	248	6792	5114	1678	7938	5787	2151	Total
<b>Трајање брака</b>											<b>Length of marriage</b>
Испод 1 године	364	277	72	15	349	277	72	227	145	82	Under 1 year
1 год.	580	414	140	26	554	414	140	465	343	122	1 year
2	621	446	153	22	599	446	153	512	379	133	2
3	604	430	157	17	587	430	157	516	391	125	3
4	473	346	107	20	453	346	107	426	317	109	4
5 – 9	1548	1115	361	72	1476	1115	361	1760	1319	441	5 - 9
10 – 14	1084	803	246	35	1049	803	246	1389	1004	385	10 - 14
15 и више год.	1766	1283	442	41	1725	1283	442	2643	1889	754	15 and over

## ЗАПОСЛЕНОСТ И ЗАРАДЕ

## EMPLOYMENT AND EARNINGS

## ЗАПОСЛЕНОСТ

## EMPLOYMENT

## Извори и методи прикупљања података

## Sources and methods of data collection

Подаци о запосленима у предузећима, установама и организацијама добијени су на основу Полугодишњег извештаја о запосленима и зарадама запослених (РАД-1) и путем Анкете за допуну полугодишњег извештаја (РАД-1). Овим извештајима не обухватају се запослени у Министарству за народну одбрану, Министарству унутрашњих послова, као ни запослени у представништвима наше земље у иностранству.

Data on employed persons in enterprises, institutions and organizations, have been obtained on the basis of Regular Semiannual Report on employed persons and their earnings (RAD-1) and by the semiannual report supplementing Inquiry (RAD-1). Employed persons in ministry of national defense, ministry of the interior, as well as employees in branch offices abroad, in these reports are not included.

Подаци о приватним предузетницима, лицима која самостално обављају делатност-професију и лицима запосленим код њих прикупљени су полугодишњим извештајем РАД-15, од Републичког завода за здравствено осигурање.

Data on private entrepreneurs, independent persons performing activity-occupation and their employed persons, are taken from the semiannual report RAD-15 issued by the Republic Office for Health

Подаци о запосленима и незапосленима – према међународним дефиницијама, прикупљени су Анкетом о радној снази.

Data on employed persons and unemployed persons, according to international definitions, by the Labor Force Survey have been collected.

Подаци о запошљавању и о незапосленим лицима преузети су од Националне службе за запошљавање.

Data on employment and unemployed persons are taken over from National Employment Service.

## Обухватност

## Coverage

При спровођењу истраживања о запосленима усвојен је организационо-територијални принцип посматрања, где је општина узета као основна територијална јединица.

For the realization on employed persons survey, the territorial monitoring principle was used, and a municipality as a basic territorial unit has been taken.

Од јануара 2001. године примењује се Закон о класификацији делатности и о регистру јединица разврставања, тако да су у овом годишњаку подаци о запосленима приказани по новој класификацији делатности.

Since January 2001, Law on Classification of Activities and on Register of Classification Units has been applied, so data on employees in this Yearbook are published according to the new Classification of Activities.

Анкета за допуну полугодишњег извештаја РАД-1 обезбеђује оцене запослених у предузећима и другим организацијама које имају мање од 50 запослених, а које нису обухваћене редовним полугодишњим извештајем. Оцене се добијају на основу стратификованог простог случајног узорка, обима 450 јединица.

Semiannual supplementing report inquiry RAD-1 provides evaluations of employed persons in enterprises and other organizations having less than 50 employed persons, not covered by Regular Semiannual Report. Evaluations are obtained on the basis of stratified simple random sample with volume of 450 units.

Анкетом о радној снази обухваћено је становништво преко петнаест година старости. Примарне јединице узорка јесу пописни кругови, а у сваком пописном кругу анкетирано је по пет домаћинстава.

Sample survey on labor force covers population aged over 15 years. Enumeration districts are primary sample units, and five households were enumerated in each enumeration district.

Подаци о запошљавању и незапосленим лицима преузети су од Националне службе за запошљавање.

Data on employment and unemployed persons are taken over from National Employment Service.

## Дефиниције

Под појмом *запослени у предузећима, установама и организацијама* подразумевају се лица која су засновала радни однос у предузећу, односно у организацији и заједници.

Под појмом *приватни предузетник* подразумева се физичко лице које, ради стицања добити, оснива радњу и самостално обавља делатност.

Под појмом *лице које самостално обавља делатност-професију* подразумева се лице које самостално, у виду занимања, обавља професионалну делатност.

Под појмом *незапослени* подразумевају се лица старе 15 до 65 година, која немају заснован радни однос нити су на други начин остварила право на рад, која се воде у евиденцији Националне службе за запошљавање и активно траже посао.

*Лица која траже запослење* јесу незапослена лица и запослена лица која траже промену запослења.

Под *стопом незапослености* подразумева се број незапослених лица регистрованих у Националној служби за запошљавање у односу на збир укупног броја запослених и незапослених лица у периоду за који се даје податак.

## ДЕФИНИЦИЈЕ ЗА АНКЕТУ О РАДНОЈ СНАЗИ

*Активно становништво (радну снагу)* чине сва запослена и незапослена лица.

Под појмом *запослени* у овој анкети подразумевају се лица која су најмање један сат у седмици за коју се вршило анкетирање обављала неки посао у циљу стицања средстава за живот, као и лица која су имала запослење, али су у тој седмици била одсутна с посла.

Под послом којим се стичу средства за живот подразумева се сваки посао за чије се обављање добија накнада у новцу или у натурали.

Под појмом *помажући чланови домаћинства* подразумевају се лица која су у посматраном периоду помагала другом члану породице у вођењу породичног посла или пољопривредног газдинства а, при томе, нису била плаћена за тај рад.

Под појмом *незапослени* подразумевају се лица која у посматраној седмици нису обављала ниједан плаћени посао, нити су имала посао са којег су одсуствовала и на који су могла да се врате након истека одсуства, под условом да су задовољавала следеће критеријуме:

-у последње четири седмице предузимала су активне кораке у циљу налажења посла и, уколико би им посао био понуђен, била су у могућности да почну да раде у року од две седмице;

## Definitions

Term *employed persons in enterprises, institutions and organizations* include persons taken up an employment in enterprise, organization and communities.

Term *private entrepreneur* is considered a physical person who, because of profit, founds a shop and performs its activity independently.

Term *person performing activity-occupation independently* is considered a person who independently, in form of occupation, performs professional activity.

Term *unemployed persons* comprise persons aged 15 to 65, who have not entered into employment neither they have in any other way realized rights to work, that are kept in records of the National Employment Service.

*Persons seeking employment* are unemployed and employed persons that want to change their job.

*Unemployment rate* comprise the unemployed persons number registered at National Employment Service in relation to the total employed persons number and unemployed persons number in reporting period.

## DEFINITIONS FOR THE LABOUR FORCE SURVEY

The term *"economically active population"* (labor force) is made of all employed and unemployed persons.

The term *employed* in this survey comprises persons who performed, at least one hour in the week in which the survey was conducted, some work in order to earn means for their living, as well as persons who did not perform any work, but were absent from work during that week.

A work providing means for living is each work being remunerated in cash or in kind.

The term *family workers* comprises persons who, during the reference period, helped to another family member in running family business or agricultural estate and were not paid for that job.

The term *unemployed* comprises persons who, during the reference week did not perform any paid job, neither they had job from which they were absent and to which they could return after they absence ceased, on condition that they satisfied the following criteria:

-in the last four weeks they took active steps in order to find a job and if they were offered a job, they could begin to work in two weeks period

-у последње четири седмице нису активно тражила посао, јер су нашла посао на којем је требало да почну да раде након истека посматране седмице, а најкасније за три месеца.

*Неактивно становништво* чине сва лица стара 15 и више година која нису сврстана у активно становништво.

*Стопа активности* представља проценат активног становништва у укупном становништву старом 15 и више година.

*Стопа запослености* представља проценат запослених у укупном становништву старом 15 и више година.

*Стопа незапослености* представља проценат незапослених у укупном броју активних становника.

## ЗАРАДЕ (ПЛАТЕ)

### Извори и методи прикупљања података

Подаци о просечним зарадама приказују зараде исплаћене у месецу (у години) и добијени су из редовног месечног статистичког истраживања Месечни извештај о запосленима и зарадама запослених (образац РАД-1).

### Обухватност

Податком о просечној заради запослених у предузећима, установама, задругама и организацијама у друштвеној, приватној, задружној, мешовитој или државној својини у области привредних делатности, као и организација ванпривредних делатности обухваћена је просечна зарада запослених на неодређено и одређено време без обзира да ли запослени ради пуно или краће од пуног, непуно или скраћено радно време.

При спровођењу истраживања о зарадама усвојен је организационо-територијални принцип посматрања, где је општина узета као основна територијална јединица.

Од јануара 2001. године примењује се Закон о класификацији делатности и о регистру јединица разврставања, тако да су у овом годишњаку подаци о зарадама приказани по новој класификацији делатности.

Месечним извештајем о запосленима, и зарадама обухваћено је око 60% укупног броја запослених.

-they were not seeking job actively in the last four weeks, because they found a job where they should begin to work after the reference week ceased, and latest in three months.

*Non- active population* comprises persons aged 15 and over that have not been classified into the active population.

*Activity rate* presents percentage of active population in the total population aged 15 years and over.

*Employment rate* presents percentage of employed persons in the total population aged 15 and over.

*Unemployment rate* presents percentage of unemployed persons in the total number of active population.

## EARNINGS (SALARIES)

### Sources and methods of data collection

Data on average earnings show earnings paid out in a month (year), and are obtained from regular monthly statistical survey Monthly report on employed persons and their earnings (form RAD-1).

### Coverage

Data on average earnings of employed persons in a enterprises, institutions, co-operatives and organizations belonging to commune, private, co-operative, mixed or state ownership in the field of economy activities as well as to non-economical activities, include average earnings of fixed-time and unspecified-time employed persons, no matter whether they work full-time, part time or short-time.

The territorial principle was used for realization of the survey on earnings and a municipality is taken to be the basic territorial unit.

In this Yearbook, the data on earnings are shown according to the new classification of activities. The Law on Classification of Activities and Register of Classification Units has been applied since January 2001.

The monthly report on employed persons and salaries covers 60% of total number of employed persons.

### Дефиниције

Под појмом *просечна зарада* запосленог лица, у смислу става 1. члана 81. Закона о раду, подразумева се зарада запосленог остварена за обављени рад и време проведено на раду, увећане зараде, накнаде зарада и других примања (осим: накнаде трошкова за долазак и одлазак са рада и за време проведено на службеном путу у земљи и иностранству, отпремнине при одласку у пензију, солидарне помоћи, јубиларне награде и помоћи у случају смрти запосленог или члана његове уже породице).

Просечна зарада израчунава се тако што се укупно исплаћена маса зарада у месецу дели са бројем запослених по кадровској евиденцији.

*Индекс реалне просечне зараде* представља однос између индекса номиналне просечне зараде и индекса трошкова живота.

### Definitions

According to the Post. 1. Art. 81. of the Law on Labor, *average employed person earning*, comprises earning realized by employed person during regular working hours, raised earnings and other incomes (except: personal local public transport financial support and time spent on business trip in the country and abroad, pension indemnity, solidarity help, jubilee premium and help in case of death to employed person or to his/her family member).

Average employed person earning is calculated from the total sum of monthly earnings paid divided by Office of Human Resources recorded number of employed persons.

*Real average earnings index* is the nominal average earnings index and cost of living index ratio.



5.1. ЗАПОСЛЕНИ<sup>1)</sup>, 1997-2004.

Годишњи просек

хиљ.

EMPLOYED PERSONS<sup>1)</sup>, 1997-2004

Annual average

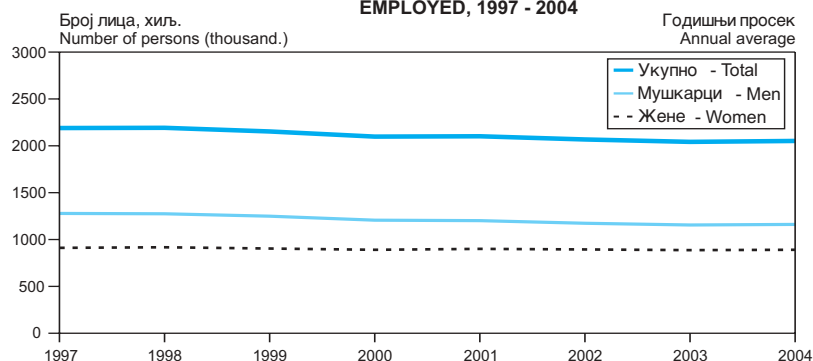
thous.

	Република Србија <sup>2)</sup> – Republic of Serbia <sup>2)</sup>								
	укупно - total			централна Србија - Central Serbia			Воводина - Vojvodina		
	укупно Total	предузећа, установе и организације Enterprises, institutions and organiza- tions	лица која самостално обављају делатност и запослени код њих Persons performing activities independently and their employed persons	свега Total	предузећа, установе и организације Enterprises, institutions and organizations	лица која самостално обављају делатност и запослени код њих Persons performing activities independently and their employed persons	свега Total	предузећа, установе и организације Enterprises, institutions and organizations	лица која самостално обављају делатност и запослени код њих Persons performing activities independently and their employed persons
1997	2188974	1910557	278417	1605110	1423100	182010	583864	487457	96407
1998	2191975	1904197	287778	1608816	1414961	193855	583159	489236	93923
1999	2152873	1860563	292310	1583965	1386530	197435	568908	474033	94875
2000	2097218	1786190	311028	1536685	1325583	211102	560533	460607	99926
2001	2101668	1752226	349442	1548154	1299061	249093	553514	453165	100349
2002	2066721	1676835	389886	1517649	1239425	278224	549072	437410	111662
2003	2041395	1611632	429763	1500110	1191061	309049	541285	420571	120714
2004	2050854	1580140	470714	1513708	1172658	341050	537146	407482	129664

<sup>1)</sup> Обухваћени су запослени у свим секторима својине.<sup>2)</sup> Без података за Косово и Метохију.<sup>1)</sup> Employed persons in all sectors of ownership included<sup>2)</sup> Kosovo and Metohia data not included.

Граф. 5.1. ЗАПОСЛЕНИ, 1997 - 2004.

EMPLOYED, 1997 - 2004

5.2. ЗАПОСЛЕНЕ ЖЕНЕ<sup>1)</sup>, 1997-2004.

Годишњи просек

хиљ.

EMPLOYED WOMEN<sup>1)</sup>, 1997-2004

Annual average

thous

	Република Србија <sup>2)</sup> – Republic of Serbia <sup>2)</sup>								
	укупно - total			централна Србија Central Serbia			Воводина Vojvodina		
	укупно Total	предузећа, установе и организације Enterprises, institutions and organiza- tions	лица која самостално обављају делатност и запослени код њих Persons performing activities independently and their employed persons	свега Total	предузећа, установе и организације Enterprises, institutions and organiza- tions	лица која самостално обављају делатност и запослени код њих Persons performing activities independently and their employed persons	свега Total	предузећа, установе и организације Enterprises, institutions and organiza- tions	лица која самостално обављају делатност и запослени код њих Persons performing activities independently and their employed persons
1997	910923	807007	103916	666649	602629	64020	244274	204378	39896
1998	917620	804859	112761	672229	598788	73441	245391	206071	39320
1999	903872	786464	117408	664345	586539	77806	239527	199925	39602
2000	890554	764410	126144	652290	568081	84209	238264	196329	41935
2001	900562	754714	145848	663194	559902	103292	237368	194812	42556
2002	893740	728536	165204	658218	540682	117536	235522	187854	47668
2003	886526	703565	182961	654664	523636	131028	231862	179929	51933
2004	889851	687064	202787	660574	512305	148269	229277	174759	54518

<sup>1)</sup> Обухваћени су запослени у свим секторима својине.<sup>2)</sup> Без података за Косово и Метохију.<sup>1)</sup> Employed persons in all sectors of ownership included<sup>2)</sup> Kosovo and Metohia data not included.

5.3. ЗАПОСЛЕНИ, ПО ОБЛАСТИМА КЛАСИФИКАЦИЈЕ ДЕЛАТНОСТИ<sup>1)</sup>, 2002 – 2004.EMPLOYED PERSONS BY FIELDS OF CLASSIFICATION OF ACTIVITIES<sup>1)</sup>, 2002 – 2004

	Запослени - <i>Employed persons</i>			
	2002	2003	2004	
<b>Република Србија - укупно</b>	<b>1676835</b>	<b>1611632</b>	<b>1580140</b>	<b>Total</b>
<b>Пољопривреда, шумарство и водопривреда</b>	<b>79643</b>	<b>73334</b>	<b>68896</b>	<b>Agriculture, forestry and water works supply</b>
Пољопривреда, лов и услуге	68237	63276	59694	Agriculture, hunting and related service activities
Шумарство	7457	7174	6179	Forestry
Водопривреда	3948	2884	3026	Water works, supply
<b>Рибарство</b>	<b>1245</b>	<b>1111</b>	<b>1177</b>	<b>Fishing</b>
<b>Вађење руда и камена</b>	<b>33999</b>	<b>32881</b>	<b>32120</b>	<b>Mining and quarrying</b>
Вађење угља	19265	19144	18888	Mining of coal
Вађење сирове нафте и гаса	2195	2090	2064	Extraction of crude petroleum and gas
Вађење руда урана и торијума	238	4	2	Mining of uranium and thorium ores
Вађење руда метала	6627	5807	5542	Mining of metal ores
Вађење осталих руда и камена	5671	5836	5626	Mining of other ores and stone
<b>Прерађивачка индустрија</b>	<b>566635</b>	<b>525374</b>	<b>483654</b>	<b>Manufacturing</b>
Произв. прехранбених производа и пића	98584	98704	95334	Manufacture of food products
Произв. дуванских производа	3620	3437	3407	Manufacture of tobacco products
Произв. текстилних предива и тканина	36380	29644	24344	Manufacture of textile yarns and textiles
Произв. одевних предмета и крзна	46613	37994	32437	Manuf. of wearing apparel and fur
Произв. коже, предмета од коже, обуће	15617	18524	14453	Manuf. of leather and leather products, footwear
Прерада и производи од дрвета и плуте	15388	14039	13503	Manuf. of wood and products of wood and cork
Произв. целулозе, папира и прерада папира	12307	10713	10285	Manuf. of pulp, paper and paper products
Издавање, штампање и репродукција	20013	19780	19817	Publishing, printing and reproduction
Произв. кокса и деривата нафте	5619	5745	5345	Manuf. of coke and refined petroleum products
Произв. хемикалија и хемијских производа	36681	31324	28811	Manuf. of chemicals and chemical products
Произв. производа од гуме и пластике	22363	23069	21367	Manuf. of rubber and plastic products
Произв. производа од осталих минерала	38241	33977	29817	Manuf. of other mineral products
Производња основних метала	33205	26745	24281	Manufacture of basic metals
Произв. металних производа, осим машина	43933	38149	32595	Manuf. of metal products, except machinery
Произв. осталих машина и уређаја	34565	36639	38068	Manuf. of other machinery and equipment
Произв. канцеларијских и рачунских машина	3158	3788	4247	Manuf. of office machinery and computers
Произв. др. ел. машина и апарата	18010	18749	17177	Manuf. of other electrical machinery and apparatus
Произв. РТВ и комуникационе опреме	6245	4768	4337	Manuf. of radio, TV and communication equipment
Произв. прецизних и оптичких инструмената	9011	8054	7853	Manuf. of precision and optical instruments
Производња моторних возила и приколица	27513	24837	23402	Manuf. of motor vehicles and trailers
Произв. осталих саобраћајних средстава	11917	12346	10873	Manuf. of other transport equipment
Произв. намештаја и сл. производа	24415	21503	19160	Manuf. of furniture and related products
Рециклажа	3240	2847	2741	Recycling
<b>Произв. ел. енергије, гаса и воде</b>	<b>47484</b>	<b>47008</b>	<b>46470</b>	<b>Electricity, gas and water supply</b>
Произв. ел. енергије, гаса и топле воде	31473	30054	29277	Electricity, gas and hot water supply
Пречишћавање и дистрибуција воде	16009	16954	17190	Purification and distribution of water
<b>Грађевинарство</b>	<b>91814</b>	<b>89157</b>	<b>88274</b>	<b>Construction</b>

<sup>1)</sup> Запослени у предузећима, установама и организацијама.<sup>1)</sup> Employed persons in enterprises, institutions and organizations in all ownership sectors.

5.3. ЗАПОСЛЕНИ, ПО ОБЛАСТИМА КЛАСИФИКАЦИЈЕ  
ДЕЛАТНОСТИ<sup>1)</sup>, 2002 – 2004. (наставак)EMPLOYED PERSONS BY FIELDS OF CLASSIFICATION  
OF ACTIVITIES<sup>1)</sup>, 2002 – 2004 (continued)

	Запослени - <i>Employed persons</i>			
	2002	2003	2004	
<b>Трговина на велико и мало, оправка</b>	<b>202695</b>	<b>201321</b>	<b>208279</b>	<b>Wholesale and retail trade, repair</b>
Продаја и оправка возила	26766	26809	27622	Sale and repair of motor vehicles
Трговина на велико и посредовање	96092	103133	112821	Wholesale trade and commission trade
Трг. на мало, осим возилима; оправка	79834	71378	67840	Retail trade, except of motor vehicles; repair
<b>Хотели и ресторани</b>	<b>35905</b>	<b>30166</b>	<b>27869</b>	<b>Hotels and restaurants</b>
<b>Саобраћај, складиштење и везе</b>	<b>123652</b>	<b>119403</b>	<b>119028</b>	<b>Transport, storage and communications</b>
Копнени саобраћај и цевоводни транспорт	63457	59869	59107	Land and transport via pipelines
Водени саобраћај	1881	1696	1327	Water transport
Ваздушни саобраћај	4456	3980	3684	Air transport
Пратеће активности и путничке агенције	26369	25143	25364	Supporting transport activities and travel agencies
Поштанске активности и телекомуникације	27488	28715	29543	Post and telecommunications
<b>Финансијско посредовање</b>	<b>32147</b>	<b>30068</b>	<b>29381</b>	<b>Financial intermediation</b>
Финансијско посредовање	27203	25274	24095	Financial intermediation
Осигурање и пензијски фондови	4752	4630	4510	Insurance and pension funding
Др. послови у финансијском посредовању	189	164	771	Other financial intermediation
<b>Послови с некретнинама, изнајмљивање</b>	<b>56255</b>	<b>54896</b>	<b>58895</b>	<b>Real estate, renting activities</b>
Послови с некретнинама	374	793	1067	Real estate activities
Изнајмљивање машина и опреме	1003	954	1087	Renting of machinery and equipment
Компјутерске и сродне активности	5517	4038	4637	Computer and related activities
Истраживање и развој	11170	10464	9822	Research and development
Остале пословне активности	38190	38646	42282	Other business activities
<b>Државна управа и социјално осигурање</b>	<b>65113</b>	<b>67675</b>	<b>70847</b>	<b>Public administration and social insurance</b>
<b>Образовање</b>	<b>127865</b>	<b>127871</b>	<b>131101</b>	<b>Education</b>
<b>Здравствени и социјални рад</b>	<b>163293</b>	<b>163104</b>	<b>164743</b>	<b>Health and social work</b>
<b>Др. комуналне, друштвене и личне услуге</b>	<b>49119</b>	<b>48267</b>	<b>49412</b>	<b>Other community, social and personal service activities</b>
Одстрањивање отпадака, смећа и сл. Делатност организација на бази	10816	11388	11669	Sewage, refuse and similar disposal
учлањења	5636	5200	5729	Activities of membership organization
Спортске, културне и сл. активности	27941	28249	28251	Sporting, cultural and similar activities
Остале услужне делатности	4726	3431	3759	Other service activities

<sup>1)</sup> Запослени у предузећима, установама и организацијама.<sup>1)</sup> Employed persons in enterprises, institutions and organizations in all ownership sectors.

5.4. СТАНОВНИШТВО, ПРЕМА АКТИВНОСТИ<sup>1)</sup>,  
ОКТОБАР 2004.POPULATION BY ACTIVITY<sup>1)</sup>,  
OCTOBER 2004

	Република Србија – Republic of Serbia			
	укупно total	централна Србија Central Serbia	Војводина Vojvodina	
<b>Укупно</b>	<b>7647495</b>	<b>5609279</b>	<b>2038216</b>	<b>Total</b>
Становништво старо 15 и више година	6485260	4758035	1727225	Population aged 15 and over
Становништво млађе од 15 година	1162234	851244	310990	Population aged under 15 years
<b>Активно</b>	<b>3596282</b>	<b>2673685</b>	<b>922597</b>	<b>Economically active</b>
Запослено	2930846	2182037	748809	Employed persons
У пољопривреди	641720	510341	131379	of which: agricultural population
Незапослено	665436	491648	173788	Unemployed persons
<b>Неактивно</b>	<b>2888978</b>	<b>2084350</b>	<b>804628</b>	<b>Economically non-active</b>
Пензионери	1324770	968251	356519	Pensioners
Домаћице	499237	334117	165120	Housewives
Ученици и студенти	560830	415094	145736	Pupils and students
Неспособни за рад	237114	164166	72949	Incapable to work
Остали	267027	202721	64303	Other
Стопа активности	55,5	56,2	53,4	Rate of activity
Стопа запослености	45,2	45,9	43,4	Rate of employment
Стопа незапослености (по дефиницији ILO)	18,5	18,4	18,8	Rate of unemployment (by def. ILO)

<sup>1)</sup> Извор: Анкета о радној снази.<sup>1)</sup> Source: Survey on Labour Force.5.5. ЖЕНСКО СТАНОВНИШТВО, ПРЕМА  
АКТИВНОСТИ<sup>1)</sup>, ОКТОБАР 2004.WOMEN BY ACTIVITY<sup>1)</sup>,  
OCTOBER 2004

	Република Србија – Republic of Serbia			
	укупно total	централна Србија Central Serbia	Војводина Vojvodina	
<b>Укупно</b>	<b>3933356</b>	<b>2879452</b>	<b>1053904</b>	<b>Total</b>
Женско становништво старо 15 и више година	3370868	2473099	897769	Women aged 15 and over
Женско становништво млађе од 15 година	562488	406353	156134	Women aged under 15 years
<b>Активно</b>	<b>1584216</b>	<b>1193824</b>	<b>390392</b>	<b>Economically active - total</b>
Запослено	1221988	927025	294963	Employed persons
У пољопривреди	280391	242513	37880	of which: agricultural population
Незапослено	362227	266798	95429	Unemployed persons
<b>Неактивно</b>	<b>1786652</b>	<b>1279275</b>	<b>507377</b>	<b>Economically non-active</b>
Стопа активности	47,0	48,3	43,5	Rate of activity
Стопа запослености	36,3	37,5	32,9	Rate of employment
Стопа незапослености (по дефиницији ILO)	22,9	22,3	24,4	Rate of unemployment (by def. ILO)

<sup>1)</sup> Извор: Анкета о радној снази.<sup>1)</sup> Source: Survey on Labour Force.

5.6. ЗАПОСЛЕНА ЛИЦА, ПО ДЕЛАТНОСТИМА,  
ОКТОБАР 2004.EMPLOYED PERSONS BY ACTIVITIES,  
OCTOBER 2004

	Република Србија – Republic of Serbia			
	укупно Total	централна Србија Central Serbia	Војводина Vojvodina	
<b>Укупно</b>	<b>2930846</b>	<b>2182037</b>	<b>748809</b>	<b>Total</b>
Пољопривреда, шумарство и водопривреда	700681	536943	163738	Agriculture, forestry and water works supply
Рибарство	3347	2590	758	Fishing
Вађење руда и камена	37645	33909	3736	Mining and quarrying
Прерађивачка индустрија	551429	375756	175673	Manufacturing
Произв. ел. енергије, гаса и воде	47480	38904	8576	Electricity, gas and water supply
Грађевинарство	152333	110163	42170	Construction
Трговина на велико и мало, оправка	441800	326932	114868	Wholesale and retail trade, repair
Хотели и ресторани	80735	57661	23074	Hotels and restaurants
Саобраћај, складиштење и везе	163628	125452	38176	Transport, storage and communications
Финансијско посредовање	45122	34464	10658	Financial intermediation
Послови с некретнинама, изнајмљивање	82380	64551	17829	Real estate, renting activities
Државна управа и социјално осигурање	170861	134771	36090	Public administration and social insurance
Образовање	149048	112909	36138	Education
Здравствени и социјални рад	166619	125640	40979	Health and social work
				Other community, social and personal service activities
Др. комуналне, друштвене и личне услуге	122173	90750	31422	
Домаћинства са запосленим лицима	8143	3581	4562	Households with employed persons
Екстериторијалне организације и тела	3875	3875	0	Extra- territorial organizations and bodies
Непозната делатност	3547	3185	362	Activity not mentioned elsewhere

Извор: Анкета о радној снази.

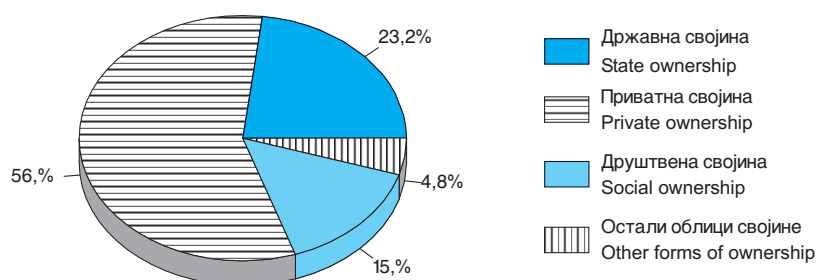
Source: Survey on Labor Force.

5.7. ЗАПОСЛЕНА ЛИЦА, ПО ПОЛУ И ОБЛИКУ  
СВОЈИНЕ<sup>1)</sup>, ОКТОБАР 2004.EMPLOYED PERSONS BY SEX AND SECTOR OF  
OWNERSHIP<sup>1)</sup>, OCTOBER 2004

	Република Србија – Republic of Serbia			
	укупно Total	централна Србија Central Serbia	Војводина Vojvodina	
<b>Укупно</b>	<b>2930846</b>	<b>2182037</b>	<b>748809</b>	<b>Total</b>
<b>Мушкарци</b>	<b>1708858</b>	<b>1255012</b>	<b>453846</b>	<b>males</b>
<b>Жене</b>	<b>1221988</b>	<b>927025</b>	<b>294963</b>	<b>females</b>
Државна својина	678917	522561	156356	State ownership
Мушкарци	364344	283458	80886	males
Жене	314573	239103	75470	females
Приватна својина	1667767	1241281	426486	Private ownership
Мушкарци	994345	721319	273027	males
Жене	673421	519962	153459	females
Друштвена својина	444929	330730	114199	Social ownership
Мушкарци	265542	197363	68179	males
Жене	179388	133368	46020	females
Остали облици својине	139233	87464	51768	Other forms of ownership
Мушкарци	84627	52872	31755	males
Жене	54606	34592	20014	females

<sup>1)</sup> Извор: Анкета о радној снази.<sup>1)</sup> Source: Survey on Labor Force.

Граф. 5.2. ЗАПОСЛЕНА ЛИЦА, ПО СЕКТОРУ СВОЈИНЕ, ОКТОБАР 2004.  
EMPLOYED PERSONS BY SECTORS OF OWNERSHIP, OCTOBER 2004



5.8. ЗАПОСЛЕНА ЛИЦА, ПРЕМА РАДНОМ СТАТУСУ <sup>1)</sup>,  
ОКТОБАР 2004.

EMPLOYED PERSONS BY WORKING  
STATUS<sup>1)</sup>, OCTOBER 2004

	Република Србија – Republic of Serbia			
	укупно Total	централна Србија Central Serbia	Војводина Vojvodina	
<b>Укупно</b>	<b>2930846</b>	<b>2182037</b>	<b>748809</b>	<b>Total</b>
Самозапослени	659427	504626	154801	Self-employed
Запошљавају и друге раднике	145253	104714	40540	Self-employed with employees
Не запошљавају друге раднике	514173	399912	114261	Self-employed without employees
Запослени радници	2059417	1489929	569488	Employees
Помажући чланови домаћинства	212002	187482	24519	Family workers
У пољопривреди	200889	178588	22300	In agriculture
У осталим делатностима	11113	8894	2219	In other activities

<sup>1)</sup> Извор: Анкета о радној снази.

<sup>1)</sup> Source: Survey on Labour Force.

5.9. ЗАПОСЛЕНА ЛИЦА, ПРЕМА ОБЛИКУ СВОЈИНЕ И  
ШКОЛСКОЈ СПРЕМИ <sup>1)</sup>, ОКТОБАР 2004.

EMPLOYED PERSONS BY STATE OF OWNERSHIP AND  
EDUCATIONAL ATTAINMENT <sup>1)</sup>, OCTOBER 2004

	Република Србија – Republic of Serbia			
	укупно total	приватна својина private owner- ship	остали облици својине other forms of ownership	
<b>Укупно</b>	<b>2930846</b>	<b>1667767</b>	<b>1263079</b>	<b>Total</b>
Без школе	57132	55994	1137	Without educational attainment
Непотпуна основна школа	271445	257817	13628	Primary school-not completed
Основна школа	485227	328283	156944	Primary school
Средња школа	1602402	865176	737226	Secondary school
Виша школа	191999	66346	125653	High schools
Факултет, академија или висока школа	295242	87425	207817	Faculty, academy and higher school
Доктори и магистри наука	27399	6725	20674	Doctors of sciences and Masters of arts (sci- ences)

<sup>1)</sup> Извор: Анкета о радној снази.

<sup>1)</sup> Source: Survey on Labour Force.

## 5.10. ЗАПОШЉАВАЊЕ, 1997-2004.

## PLACEMENT, 1997-2004

Годишњи просек

Annual average

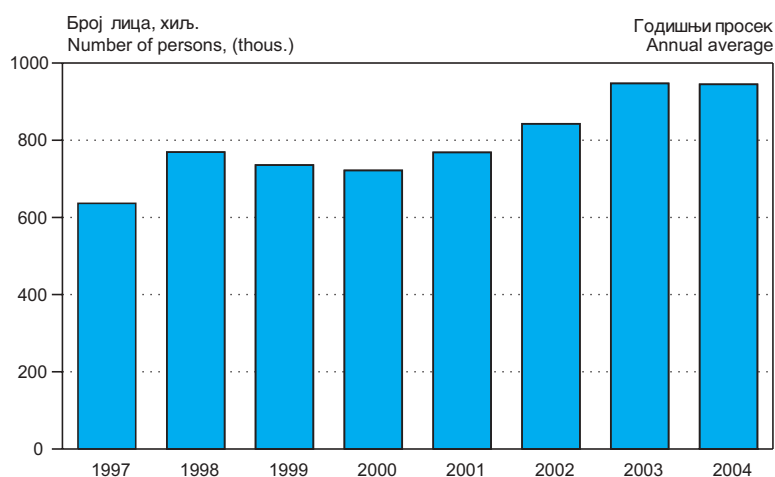
	Слободна радна места <i>Vacancies</i>	Заснивање радног односа <i>Employment start- ing</i>	Престанак радног односа <sup>1)</sup> <i>Employment termi- nations<sup>1)</sup></i>	Новопријав- љени за запослење <i>Registered applicants for work</i>	Запослени, из евиденције организације за запошљавање <i>Employed from the re- cords of placement office</i>	Лица која траже запослење <i>Job seek- ers</i>	Незапослена лица, стање 31.децембра <i>Unemployed persons, situation at the end of De- cember</i>	Незапослена лица која први пут траже запослење <i>Unemployed persons seeking work for the first time</i>	Новчана накнада незапос- леним лицима <i>Money compensa- tion to unem- ployed</i>	Стопа незапос- лености <i>Rate of unem- ployment</i>
--	--	---	--	--	--	---	---	---	--	---

## РЕПУБЛИКА СРБИЈА - REPUBLIC OF SERBIA

1997	30151	22608	13241	11099	13369	636451	...	407071	18550	22,5
1998	33923	24636	17256	15271	16939	769274	...	520283	29642	26,0
1999	26684	22985	18521	13656	16404	735762	...	468150	44178	25,5
2000	37616	29007	19117	15342	20294	721799	...	448969	47393	25,6
2001	45180	32781	22025	18374	23188	768595	...	475088	51150	26,8
2002	38663	32172	25305	20815	19759	842652	...	502729	69555	29,0
2003	42778	36008	27564	23465	19835	947296	...	535541	90995	31,7
2004	42309	36620	29014	28288	18430	945027	859728	...	65744	26,4

Извор: Национална служба за запошљавање.

Source: National Employment Service.

<sup>1)</sup> Приказана су само она лица која су се по престанку радног односа пријавила служби за запошљавање.<sup>1)</sup> Shown only persons registered at the employment service after termination of employment.<sup>2)</sup> Приучени (полуквалификовани), неквалификовани и лица с нижим стручним образовањем.<sup>2)</sup> Semi-skilled and unskilled employed persons and persons with lower professional education.Граф. 5.3. ЛИЦА КОЈА ТРАЖЕ ЗАПОСЛЕЊЕ, 1997 - 2004.  
JOB SEEKERS, 1997 - 2004

**5.11. НЕЗАПОСЛЕНА ЛИЦА, ПРЕМА СТЕПЕНУ СТРУЧНОГ ОБРАЗОВАЊА<sup>1)</sup>, 2003. И 2004.**  
 Стање 31. децембра  
 хиљ.

**UNEMPLOYED PERSONS ACCORDING TO LEVEL OF PROFESSIONAL EDUCATION<sup>1)</sup>, 2003 AND 2004**  
 Situation at the of December  
 thous.

	Незапослени <i>Unemployed Persons</i>	
	2003 <sup>1)</sup>	2004 <sup>1)</sup>

**УКУПНО - TOTAL**

Укупно	...	859728	All
Високо, више и средње стручно образовање	...	301793	Higher, high and secondary professional education
Висококвалификовани и квалификовани	...	248792	Highly skilled and skilled
Приучени (полуквалификовани) и ниже стручно образовање	...	47979	Semi-skilled and lower professional education
Неквалификовани	...	261164	Unskilled

**Жене – Women**

Свега	...	466988	Total
Високо, више и средње стручно образовање	...	190297	Higher, high and secondary professional education
Висококвалификовани и квалификовани	...	105298	Highly skilled and skilled
Приучени (полуквалификовани) и ниже стручно образовање	...	27794	Semi-skilled and lower professional education
Неквалификовани	...	143599	Unskilled

Извор: Национална служба за запошљавање.

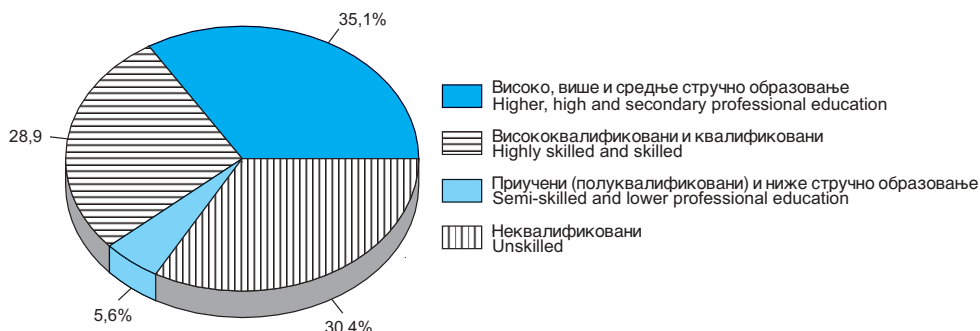
<sup>1)</sup> Сходно члану 4, Закона о запошљавању и осигурању за случај незапослености ("Службени гласник РС", бр. 71/03 и 84/04).

Source: National Employment Service.

<sup>1)</sup> According to the article 4 of the Law on Employment and Insurance in case of unemployment, (Official herald of RS" No.71/03 and 84/04).

**Граф. 5.4. НЕЗАПОСЛЕНА ЛИЦА, ПРЕМА СТЕПЕНУ СТРУЧНОГ ОБРАЗОВАЊА - Годишњи просек 2004 -**

**UNEMPLOYED ACCORDING TO LEVEL OF PROFESSIONAL EDUCATION - Annual average, 2004 -**





5.12. НЕЗАПОСЛЕНА ЛИЦА, ПРЕМА ДУЖИНИ  
ТРАЖЕЊА ПОСЛА<sup>1)</sup>, ОКТОБАР 2004.UNEMPLOYED PERSONS BY LENGTH OF  
WORK SEEKING<sup>1)</sup>, OCTOBER 2004

	Република Србија – Republic of Serbia			
	укупно total	централна Србија Central Serbia	Војводина Vojvodina	
<b>Укупно</b>	<b>665436</b>	<b>491648</b>	<b>173788</b>	<b>Total</b>
Краће од једног месеца	14048	10569	3479	Under 1 month
1 - 2 месеца	36372	27283	9089	1 - 2 months
3 - 5 месеци	53163	37663	15500	3 - 5 months
6 - 8 месеци	29078	20126	8952	6 - 8 months
9 - 11 месеци	17638	12065	5573	9 - 11 months
12 - 17 месеци	84966	59564	25402	12 - 17 months
18 - 23 месеца	32997	24308	8690	18 - 23 months
2 - 4 године	186560	148814	37746	2 - 4 years
5 - 7 година	84640	65385	19256	5 - 7 years
8 година и дуже	125972	85871	40102	Over 8 years and more

<sup>1)</sup> Извор: Анкета о радној снази.<sup>1)</sup> Source: Survey on Labour Force.5.13. НЕЗАПОСЛЕНИ КОЈИ СУ РАНИЈЕ БИЛИ  
ЗАПОСЛЕНИ, ПРЕМА РАЗЛОЗИМА  
ОСТАЈАЊА БЕЗ ПОСЛА<sup>1)</sup>, ОКТОБАР 2004.UNEMPLOYED PERSONS WHO WERE FORMERLY  
EMPLOYED, BY REASONS OF UNEMPLOYMENT<sup>1)</sup>,  
OCTOBER 2004

	Република Србија – Republic of Serbia			
	укупно total	централна Србија Central Serbia	Војводина Vojvodina	
<b>Незапослени - укупно</b>	<b>665436</b>	<b>491648</b>	<b>173788</b>	<b>Unemployed persons - total</b>
Први пут траже запослење	238183	183807	54377	Seeking work for the first time
Били запослени	427253	307841	119412	Were employed
Разлог остајања без посла				By reasons of unemployment:
Отказ	88004	60373	27631	notice of dismissal
Сезонски карактер посла	81798	57561	24237	seasonal work
Ликвидација фирме	117026	88631	28394	winding up of a firm
Болест	8800	5612	3188	disease
Породични разлози	34236	23181	11056	family reasons
Школовање или обука	5680	4855	824	education or training
Остало	91709	67628	24081	other

<sup>1)</sup> Извор: Анкета о радној снази.<sup>1)</sup> Source: Survey on Labour Force.5.14. СТРУКТУРА НЕЗАПОСЛЕНИХ,  
ПРЕМА ШКОЛСКОЈ СПРЕМИ<sup>1)</sup>, ОКТОБАР 2004.STRUCTURE OF UNEMPLOYED PERSONS BY  
EDUCATIONAL ATTAINMENT<sup>1)</sup>, OCTOBER 2004

	Република Србија – Republic of Serbia			
	укупно total	централна Србија Central Serbia	Војводина Vojvodina	
<b>Укупно</b>	<b>100</b>	<b>100</b>	<b>100</b>	<b>Total</b>
Без школе	0,6	0,4	1,1	Without educational attainment
1-3 разреда основне школе	1,6	1,6	1,6	1-3 grades of primary education
4-7 разреда основне школе	1,5	1,1	2,5	4-7 grades of primary education
Основна школа	18,3	17,8	19,8	Primary education
Средња школа	67,2	67,4	66,7	Secondary education
Виша школа	5,6	5,9	4,7	High education
Висока школа /факултет	5,2	5,8	3,7	Higher education - faculty

<sup>1)</sup> Извор: Анкета о радној снази.<sup>1)</sup> Source: Survey on Labour Force.

**5.15. ПРОСЕЧНЕ ЗАРАДЕ И ИНДЕКСИ ПРОСЕЧНИХ  
ЗАРАДА, ПРЕМА СТЕПЕНУ СТРУЧНЕ СПРЕМЕ,  
СЕПТЕМБАР 2003. И 2004.<sup>1)</sup>**
**AVERAGE SALARIES AND INDICES OF AVERAGE  
SALARIES BY LEVEL OF PROFESSIONAL  
EDUCATION, SEPTEMBER OF 2003 AND 2004<sup>1)</sup>**

	Република Србија - Republic of Serbia			
	просечне зараде Average salaries		индекс просечних зарада Indices of average salaries	
	2003	2004	$\frac{2004}{2003}$	
<b>Укупно</b>	<b>17258</b>	<b>21085</b>	<b>122,2</b>	<b>Total</b>
Висока стручна спрема	30530	36455	119,4	Higher professional education
Виша стручна спрема	21421	24024	112,1	High professional education
Средња стручна спрема	16737	20545	122,7	Secondary professional education
Нижа стручна спрема	11555	13956	120,8	Lower professional education
Висококвалификовани	19602	23796	121,4	Highly skilled worker
Квалификовани	13059	16425	125,8	Skilled worker
Полуквалификовани	10912	13280	121,7	Semi-skilled worker
Неквалификовани	10337	12280	118,8	Unskilled worker

<sup>1)</sup> Извор: Полугодишње истраживање РАД-1.

<sup>1)</sup> Source: Semiannual research RAD-1.

**5.16. ЛАНЧАНИ ИНДЕКСИ НОМИНАЛНИХ И РЕАЛНИХ  
ПРОСЕЧНИХ НЕТО ЗАРАДА, 1997-2004**
**CHAIN INDICES OF NOMINAL AND REAL AVERAGE  
NET SALARIES, 1997-2004**

Претходна година = 100

Previous year = 100

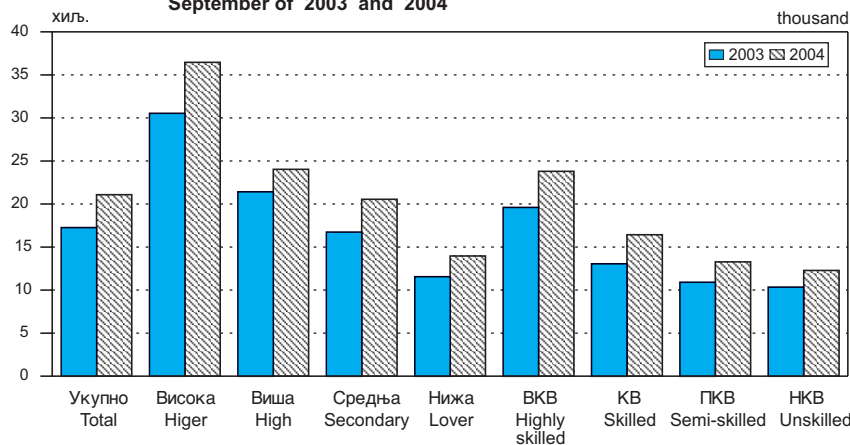
	Ланчани индекси номиналних просечних нето зарада Chain indices of nominal average net salaries			Ланчани индекси реалних просечних нето зарада <sup>1)</sup> Chain indices of real average net salaries <sup>1)</sup>		
	Република Србија - Republic of Serbia					
	укупно - total	централна Србија Central Serbia	Воводина Vojvodina	укупно - total	централна Србија Central Serbia	Воводина Vojvodina
1997	146	147	146	120	121	120
1998	132	132	132	101	101	104
1999 <sup>2)</sup>	120	119	118	84	83	82
2000	190	189	190	106	106	102
2001	225	221	235	116	114	122
2002	152	152	152	130	130	131
2003	125	127	119	114	116	109
2004	123	124	118	110	111	106

<sup>1)</sup> Реални индекси просечних нето зарада (плата) израчунати су на основу података о платама прерачунатим на нове динаре и индекса трошкова живота.

<sup>1)</sup> Real indices of average net salaries (wages) calculated on the basis of data on salaries (wages) converted into new dinars and consumer price indices.

<sup>2)</sup> Од 1999. године без података за Косово и Метохију.

<sup>2)</sup> Since 1999 Kosovo and Metohia data have not been included.

**Граф. 5.5. ПРОСЕЧНЕ ЗАРАДЕ, ПРЕМА СТЕПЕНУ СТРУЧНЕ СПРЕМЕ  
Септембар 2003. и 2004.**
**AVERAGE SALARIES BY LEVEL OF PROFESSIONAL EDUCATION,  
September of 2003 and 2004**


## 5.17. ПРОСЕЧНЕ ЗАРАДЕ И ИНДЕКСИ НОМИНАЛНИХ И РЕАЛНИХ ПРОСЕЧНИХ ЗАРАДА, ПО ОБЛАСТИМА ДЕЛАТНОСТИ, 2003. И 2004.

## AVERAGE SALARIES AND INDICES OF NOMINAL AND REAL AVERAGE SALARIES BY FIELDS OF ACTIVITIES, 2003 AND 2004

	Просечне бруто зараде <i>Average gross salaries</i>		Просечне нето зараде <i>Average net salaries</i>		Индекси просечних бруто зарада 2004 <i>Indices of average gross salaries 2004</i>		
	2003	2004	2003	2004	номи- нални <i>nominal</i>	реални <i>real</i>	
<b>Укупно</b>	<b>16612</b>	<b>20555</b>	<b>11500</b>	<b>14108</b>	<b>123,7</b>	<b>111,1</b>	<b>Total</b>
Привреда	15387	19126	10648	13128	124,3	111,6	Economy
Ванпривреда	19846	23990	13749	16464	120,9	108,5	Non-economy
<b>Пољопривреда, шумарство и водопривреда</b>	<b>13129</b>	<b>15569</b>	<b>9076</b>	<b>10658</b>	<b>118,6</b>	<b>106,5</b>	<b>Agriculture, forestry and water works, supply</b>
Пољопривреда, лов и услуге	12217	14026	8437	9592	114,8	103,1	Agriculture, hunting and service act.
Шумарство	17506	23883	12162	16400	136,4	122,5	Forestry
Водопривреда	20479	26050	14177	17907	127,2	114,2	Water works, supply
<b>Рибарство</b>	<b>15378</b>	<b>17840</b>	<b>10659</b>	<b>12214</b>	<b>116,0</b>	<b>104,1</b>	<b>Fishing</b>
<b>Вађење руда и камена</b>	<b>22091</b>	<b>26352</b>	<b>15373</b>	<b>18113</b>	<b>119,3</b>	<b>107,1</b>	<b>Mining and quarrying</b>
Вађење угља	27241	31901	18953	21945	117,1	105,1	Mining of coal
Вађење сирове нафте и гаса, услуге	29816	33431	20679	22945	112,1	100,6	Extraction of crude petroleum and gas
Вађење руда урана и торијума	15234	-	10601	-	-	-	Mining of uranium and thorium ores
Вађење руда метала	8726	13902	6048	9576	159,3	143,0	Mining of metal ores
Вађење осталих руда и камена	14921	16643	10454	11370	111,5	100,1	Mining of other ores and stone
<b>Прерађивачка индустрија</b>	<b>12996</b>	<b>16065</b>	<b>8990</b>	<b>11034</b>	<b>123,6</b>	<b>111,0</b>	<b>Manufacturing</b>
Произв. прехранбених производа и пића	18262	20892	12701	14398	114,4	102,7	Manufacture of food products
Произв. дуванских производа	41964	51836	29272	36192	123,5	110,9	Manufacture of tobacco products
Произв. текстилних предива и тканина	4695	5205	3227	3518	110,9	99,5	Manufacture of textile yarns and textiles
Произв. одевних предмета и крзна	3163	4127	2169	2824	130,5	117,1	Manuf. of wearing apparel and fur
Произв. коже, предмета од коже, обуће	5978	8114	4108	5529	135,7	121,8	Manuf. of leather and leather products, footwear
Прерада и производи од дрвета и плуте	5780	6922	3947	4702	119,8	107,5	Manufacture of wood and products of wood and cork
Произв. целулозе, папира и прерада папира	14782	16144	10352	11297	109,2	98,0	Manuf. of pulp, paper and paper products
Издавање, штампање и репродукција	15890	20076	11057	13716	126,3	113,4	Publishing, printing and reproduction
Произв. кокса и деривата нафте	27651	32803	19149	22516	118,6	106,5	Manuf. of coke and refined petroleum products
Произв. хемикалија и хемијских производа	20473	25468	14218	17512	124,4	111,7	Manuf. of chemicals and chemical products
Произв. производа од гуме и пластике	13352	17697	9213	12140	132,5	119,0	Manuf. of rubber and plastic products
Произв. производа од осталих минерала	15152	17500	10447	12090	115,5	103,7	Manuf. of other mineral products
Производња основних метала	15491	20791	10684	14268	134,2	120,5	Manufacture of basic metals
Произв. металних производа, осим машина	12389	13769	8522	9378	111,1	99,8	Manuf. of metal products, except machinery
Произв. осталих машина и уређаја	9588	13082	6610	8993	136,4	122,5	Manuf. of other machinery and equipment
Произв. канцеларијских и рачунских машина	21893	28392	15219	19563	129,7	116,4	Manuf. of office machinery and computers
Произв. других ел. машина и апарата	13181	16299	9116	11160	123,7	111,0	Manuf. of other electrical machinery and apparatus
Произв. РТВ и комуникационе опреме	9806	15663	6747	10712	159,7	143,4	Manuf. of radio, TV and communication equipment
Произв. прецизних и оптичких инструмената	9439	12027	6474	8389	127,4	114,4	Manuf. of precision and optical instruments
Производња моторних возила и приколица	11756	15355	8065	10597	130,6	117,2	Manuf. of motor vehicles and trailers
Производња осталих саобраћајних средстава	10264	13274	7041	9045	129,3	116,1	Manuf. of other transport equipment
Произв. намештаја и сл. производа	9418	10272	6460	6745	109,1	97,9	Manuf. of furniture and related prod.
Рециклажа	7287	9056	5042	6184	124,3	111,6	Recycling
<b>Произв. ел. енергије, гаса и воде</b>	<b>23778</b>	<b>29426</b>	<b>16486</b>	<b>20186</b>	<b>123,7</b>	<b>111,1</b>	<b>Electricity, gas and water supply</b>
Произв. ел. енергије, гаса и топле воде	25884	32059	17945	21980	123,9	111,2	Electricity, gas and hot water supply
Пречишћавање и дистрибуција воде	19876	24779	13784	17020	124,7	111,9	Purification and distribution of water

**5.17. ПРОСЕЧНЕ ЗАРАДЕ И ИНДЕКСИ НОМИНАЛНИХ И РЕАЛНИХ ПРОСЕЧНИХ ЗАРАДА ПО ОБЛАСТИМА ДЕЛАТНОСТИ, 2003. И 2004. (наставак)**
**AVERAGE SALARIES AND INDICES OF NOMINAL AND REAL AVERAGE SALARIES BY THE FIELDS OF ACTIVITIES, 2003 AND 2004 (continued)**

Назив	Просечне бруто зараде <i>Average gross salaries</i>		Просечне нето зараде <i>Average net salaries</i>		Индекси просечних бруто зарада, 2003 <i>Indices of average net salaries 2003</i>		Name
	2003	2004	2003	2004	номи- нални <i>nominal</i>	реални <i>real</i>	
<b>Грађевинарство</b>	<b>15175</b>	<b>18443</b>	<b>10472</b>	<b>12597</b>	<b>121,5</b>	<b>109,1</b>	<b>Construction</b>
<b>Трговина на велико и мало, оправка</b>	<b>13704</b>	<b>17444</b>	<b>9474</b>	<b>11953</b>	<b>127,3</b>	<b>114,3</b>	<b>Wholesale and retail trade, repair</b>
Продаја и оправка возила	17765	21892	12306	14972	123,2	110,6	Sale and repair of motor vehicles
Трговина на велико и посредовање	16869	21512	11706	14806	127,5	114,5	Wholesale trade and commission trade
Трговина на мало, осим возилима; оправка	10356	13042	7124	8900	125,4	113,1	Retail trade, except of motor vehicles; repair
<b>Хотели и ресторани</b>	<b>11689</b>	<b>14037</b>	<b>7991</b>	<b>9498</b>	<b>120,1</b>	<b>107,8</b>	<b>Hotels and restaurants</b>
<b>Саобраћај, складиштење и везе</b>	<b>20113</b>	<b>24561</b>	<b>13911</b>	<b>16854</b>	<b>122,1</b>	<b>109,6</b>	<b>Transport, storage and communications</b>
Копнени саобраћај и цевоводни транспорт	17030	20768	11714	14209	121,9	109,5	Land and transport via pipelines
Водени саобраћај	16740	20090	11596	13772	120,0	107,7	Water transport
Ваздушни саобраћај	36527	43020	26012	30109	117,8	105,7	Air transport
Пратеће активности и путничке агенције	19372	25664	13326	17572	132,5	118,9	Supporting transport activities and travel agencies
Поштанске активности и телекомуникације	24045	28355	16675	19471	117,9	105,9	Post and telecommunications
<b>Финансијско посредовање</b>	<b>34601</b>	<b>43870</b>	<b>24157</b>	<b>30347</b>	<b>126,8</b>	<b>113,8</b>	<b>Financial intermediation</b>
Финансијско посредовање	34035	43696	23774	30240	128,3	115,3	Financial intermediation
Осигурање	38175	44947	26576	31005	117,7	105,7	Insurance and pension funding
Др. послови у финансијском посредовању	34198	-	23912	-	-	-	Other financial intermediation
<b>Послови с некретнинама, изнајмљивање</b>	<b>20251</b>	<b>24730</b>	<b>14052</b>	<b>17028</b>	<b>122,1</b>	<b>109,6</b>	<b>Real estate, renting activities</b>
Послови с некретнинама	38708	45983	26867	31566	118,8	106,6	Real estate activities
Изнајмљивање машина и опреме	6766	12739	4777	8840	188,3	169,0	Renting of machinery and equipment
Компјутерске и сродне активности	19492	24251	13473	16616	124,4	111,7	Computer and related activities
Истраживање и развој	24681	31820	17126	21863	128,9	115,7	Research and development
Остале пословне активности	18552	21873	12875	15084	117,9	105,8	Other business activities
<b>Државна управа и социјално осигурање</b>	<b>22742</b>	<b>27207</b>	<b>15767</b>	<b>18673</b>	<b>119,6</b>	<b>107,4</b>	<b>Public administration; social insurance</b>
<b>Образовање</b>	<b>18243</b>	<b>21688</b>	<b>12574</b>	<b>14826</b>	<b>118,9</b>	<b>106,7</b>	<b>Education</b>
<b>Здравствени и социјални рад</b>	<b>18817</b>	<b>23064</b>	<b>13063</b>	<b>15868</b>	<b>122,6</b>	<b>110,0</b>	<b>Health and social work</b>
<b>Др. комуналне, друштвене и личне услуге</b>	<b>19707</b>	<b>24191</b>	<b>13635</b>	<b>16616</b>	<b>122,7</b>	<b>110,2</b>	<b>Other community, social and personal service activities</b>
Одстрањивање отпадака, смећа и сл.	19193	23657	13280	16272	123,3	110,7	Sewages and refuse disposal, similar
Делатност организација на бази учлањења	32971	40078	22937	27503	121,6	109,1	Activities of membership organization
Спортске, културне и сл. активности	19384	23564	13413	16188	121,6	109,1	Sporting, cultural and similar activities
Остале услужне делатности	14360	19710	9842	13438	137,3	123,2	Other service activities

## НАЦИОНАЛНИ РАЧУНИ

## Теоретске и методолошке основе Система националних рачуна

Систем националних рачуна је међународно усвојени стандард за макроекономске рачуне који полази од ширег концепта производње. Према овој концепцији, производња, поред материјалне производње и материјалних услуга, обухвата и нематеријалне услуге у делатностима образовања, здравства и социјалне заштите, културе, услуге банкарских и осигуравајућих организација, услуге државних органа на свим нивоима, и све остале услуге које нису у вези са материјалном производњом.

Оваква производња, која је најважнија економска активност сваког друштва, одвија се у институционалним јединицама. То су јединице које су способне да се, за сопствени рачун, укључе у економске активности и трансакције са другим јединицама. Трансакције подразумевају промену власништва добара и услуга, па то захтева да институционална јединица буде једна целина (ентитет) способна да има своју имовину, да се задуже, ако је то потребно, и да пред законом одговара за одлуке које доноси. Институционалне јединице се деле на профитне, непрофитне, државне и на домаћинства. Резидентне институционалне јединице формирају националну економију. Економија се дели на институционалне секторе, који настају груписањем резидентних институционалних јединица по функционалном принципу. У Систему националних рачуна постоји пет институционалних сектора:

- нефинансијски сектор
- финансијски сектор
- сектор државе
- сектор домаћинстава
- сектор непрофитних институционалних јединица које пружају услуге домаћинствима (НПИ).

Нерезидентне институционалне јединице, које ступају у трансакције са резидентним јединицама, формирају сектор Иностранство.

Поред система рачуна, који заузима централно место, у Систему националних рачуна постоје сателитски рачуни и инпут-аутпут табеле. Рачуни су средство помоћу којих се приказују одређени аспекти економског живота. Они су обликовани тако да пружају велики број повезаних информација о активностима и процесима који се одвијају у земљи и у оквиру веза са иностранством. Систем рачуна показује како производња ствара нова и трансформише већ постојећа добра и услуге, а у исто време ствара доходак који се касније расподељује и прерасподељује, затим, показује како се доходак користи за финалну потрошњу и за акумулацију која ће омогућити повећање производње и потрошње

## NATIONAL ACCOUNTS

## Theoretical and methodological bases of the System of national accounts

System of national accounts is an internationally accepted standard for macroeconomic accounts based on broader concept of production. According to this concept the production covers, besides material production and material services, also, non-material services in education, health care and social welfare, culture, banking and insurance organizations, services of government organizations on all levels and all other services that are not in connection with material production.

As the most important economic activity of each society, production is carried out in institutional units. These units are capable to function for their own purposes, dealing with economic activities and transactions in conjunction with other units. Transactions are understood as change of commodities and services ownership, therefore, it is required that an institutional unit be capable of possessing assets, incurring liabilities, if necessary, on their own behalf, and of being legally responsible for its decisions. Institutional units are divided into profit, non-profit, government and households. Resident institutional units form national economy. Economy is divided into institutional sectors that are established by grouping of resident institutional units according to functional principle. The System of National Accounts is composed of five institutional sectors:

- non-financial sector
- financial sector
- government sector
- sector of households
- sector of non-profit institutional units serving households (NPISHs).

Non-resident institutional units, involved in transactions with resident units, form the external sector (the rest of the world).

Besides the System of Accounts that occupies the central position, the System of National Accounts also incorporates satellite accounts and input-output tables. The accounts represent means by which certain aspects of economic life are shown. They are designed in such a manner as to supply a number of linked information on activities and processes evolving in the country and in the scope of relations with foreign countries. The System of Accounts shows how the production creates new commodities and services and how it transforms the existing ones, thus gaining income which is subsequently distributed and redistributed. The System also indicates how the income is used for final consumption and accumulation facilitating future increase of production and consumption. Besides providing information for the country as a whole,

у будућности. Поред обезбеђивања информација за земљу као целину, систем рачуна обезбеђује информације и за све дефинисане институционалне секторе.

Систем рачуна дели се на три основне групе:

- рачуни текућих трансакција,
- рачуни акумулације и
- биланси стања имовине.

Рачуни текућих трансакција деле се на две групе рачуна. Први у низу текућих рачуна јесте рачун производње. Он приказује резултате производње, као и употребу добара и услуга које се користе да би се остварила производња. Другу групу текућих рачуна чине рачуни дохотка, који приказују формирање, расподелу, прерасподелу и употребу дохотка. Ови рачуни састоје се из:

- рачуна формирања дохотка,
- рачуна распоређивања основног дохотка,
- рачуна прерасподеле дохотка и
- рачуна употребе дохотка.

Рачуни акумулације приказују трансакције капитала и финансијске трансакције, и деле се на рачун капитала и на финансијске рачуне.

Последњи у систему рачуна јесу биланси стања. Они приказују стања фондова, дуговања и нето вредности у одређеним временским тачкама, на почетку и на крају године, али овде нису приказани.

Рачуни се састоје од леве и десне стране рачуна. Сваки рачун садржи билансну ставку, која представља разлику између десне и леве стране рачуна, а налази се на левој страни рачуна и затвара га. Основна карактеристика система рачуна јесте да се билансна ставка са једног рачуна преноси на следећи рачун у низу рачуна. Билансна ставка затвара један рачун, а отвара други. На овај начин су сви рачуни повезани у једну целину. Билансне ставке постоје у бруто и у нето облику. Нето вредности се добијају од бруто вредности, одузимањем потрошње основних фондова. Напоменимо да рачуни немају резидуалне ставке. У систему националних рачуна дефинише се један посебан рачун који се назива рачун добара и услуга, а који приказује укупне изворе и укупну употребу добара и услуга за земљу као целину.

У систему националних рачуна постоје вредносне категорије које се називају агрегати. Агрегати су сложене вредносне категорије које мере резултате активности целокупне економије посматране са одређеног становишта. Они су сумарни индикатори, кључне величине за макроекономску анализу и поређења у времену и простору. Најпознатији и најважнији агрегат система националних рачуна јесте бруто домаћи производ.

Систем националних рачуна се дефинише као скуп конзистентних, кохерентних, интегрисаних и детаљних макроекономских рачуна, биланса стања и табела, који обезбеђује систематичну, упоредиву и детаљну слику о економским активностима земље, а базира се на јединственом концепту, дефиницијама, конвенцијама, класификацијама и правилима за израду рачуна.

Систем рачуна је израђен на бази свих расположивих података. За поједине ставке, због недостатка одговарајућих података, извршене су процене. Такође, кориговани су поједини постојећи подаци, због конзистентности и методолошких принципа који важе при изради система рачуна. Систем рачуна се од 1999. године израђује без података за Косово и Метохију.

the System of Accounts also makes information available to all institutional sectors defined.

The System of Accounts comprises three basic groups:

- current transactions accounts,
- accumulation accounts and
- balance sheets of assets.

The current transactions accounts are divided into two groups. The first in the line of current accounts is the production account. It presents the results of production and how the goods and services are used in order to realize the production. The second group of current accounts is composed of income accounts that present generation, allocation and distribution of income. These accounts are composed of:

- generation of income account,
- allocation of primary income account,
- distribution of income account and
- use of income account

Accumulation accounts show transactions of capital and financial transactions and consist of capital account and financial accounts.

In the System of Accounts balance sheets are at the end. They show assets, liabilities and net values at certain points of time, at the beginning and end of the year, but they are not presented herewith.

The accounts consist of two sides, the left and the right side of the account. Each account contains a balancing item, which is the difference between the right and the left side of the account, located on the left side of account, and it closes the account. The main characteristic of the System of accounts is that the balancing item from one account is transferred to another one. The balancing item closes one account and opens another one. In this manner, all accounts are linked in its' entirety. The balancing items are shown in gross and net form. The net values are obtained from gross values minus consumption of fixed capital. It should be noted that the accounts do not have residual items. For the country as a whole, the System of National Accounts especially defines goods and services account to comprise all sources and complete usage of goods and services.

The System of National Accounts contains value categories called aggregates. The aggregates are the complex value categories that measure the results of activities of the whole economy observed from certain aspect. They are the summary indicators, key values for macroeconomic analysis and comparisons in time and space. The most common and the most important aggregate in the System of National Accounts is gross domestic product.

The System of National Accounts is defined as a set of consistent, coherent, integrated and detailed macroeconomic accounts, balance sheets and tables which secure a systematic, comparable and detailed review of economic activities of a country, based on a unique concept, definitions, conventions, classifications and rules concerning the creation of the accounts.

The System of National Accounts utilizes all data available. Due to the lack of data, for the sake of consistency and methodological principles applied in creation of the accounts system, some items were estimated and some existing data were corrected. The system of Accounts from 1999 is compiled excluding Kosovo and Mehtia data.

**Финална потрошња домаћинства**

Први пут се за 2003. годину издаци домаћинства за финалну потрошњу обрачунавају на директан начин. Приступ "одоздо на горе", од нижег ка вишем нивоу и у агрегацији, који је у складу са међународним стандардима, обезбеђује поузданост добијених података у обиму и у структури. Лична потрошња до сада је добијана као резидуал приликом израчунавања бруто домаћег производа производним методом.

Обрачуну издатака домаћинства за финалну потрошњу приступило се ослањањем на SNA93 (Систем националних рачуна 1993) и на ESA95 (Европски систем националних и регионалних рачуна 1995) као на основни методолошки оквир. Значајан ослонац су и методолошки материјали OECD-а и EUROSTAT-а, као и искуство европских земаља у овој области.

Издаци домаћинства за финалну потрошњу састоје се од издатака резидентних домаћинства за добра и услуге које се користе за директно задовољавање личних жеља и потреба чланова заједнице. Обухват ових издатака простира се не само на директно новцем (готовински, неготовински, одмах или на кредит) плаћена добра или услуге, већ и на њихово стицање кроз примања у природи или из сопствене производње.

Време бележења издатака домаћинства за финалну употребу јесте тренутак настанка обавезе купца према продавцу. То значи да се издаци за добра бележе у тренутку промене власништва, а издаци за услуге онда када је пружање услуге довршено. Издаци домаћинства за финалну потрошњу вреднују се према ценама које купац стварно плаћа у тренутку набавке.

Класификација личне потрошње - по намени (COICOP), садржи дванаест основних категорија, 48 група, 109 класа и 148 основних поглавља. Резултати истраживања за Републику Србију у посматраном периоду приказани су на нивоу група. Подаци за обрачун издатака за финалну потрошњу ослањају се на званичне резултате из Анкете о потрошњи у домаћинствима (АПД), гранских статистика, као и из различитих административних и осталих расположивих извора.

**Бруто домаћи производ, у сталним ценама**

Обрачун бруто домаћег производа - у сталним ценама, изведен је по производном приступу, на нивоу сектора и области Класификације делатности.

У обрачуну је примењен метод екстраполације, уз употребу једноструких (single) индикатора на фиксну базну годину. Употреба једноструких индикатора представља директну процену бруто додате вредности, уз претпоставку да су односи аутпута, међуфазне потрошње и додате вредности константни. Такође, претпоставка је и да је кретање индикатора у директној корелацији са кретањем бруто додате вредности.

Бруто домаћи производ - у сталним ценама, представља суму бруто додате вредности свих активности једне економије, обрачунатих у сталним ценама, увећану за порезе и умањену за субвенције на производе, обрачунате у сталним ценама.

Бруто додате вредност сваког сектора добијена је сумирањем бруто додате вредности одговарајућих области, обрачунатих у сталним ценама. Ови обрачуни

**Final Consumption of Households**

In 2003 for the first time the household final consumption expenditure was calculated in a direct way. The "bottom-up" approach (lower - higher level and in aggregation as well) is in accordance with international standards and provides for reliable data obtained, regarding both their volume and structure. So far individual consumption has been obtained as a residual in calculating gross domestic product by the production method.

The calculation of household final consumption expenditure was carried out considering SNA93 (The System of National Accounts 1993) and ESA95 (The European System of National and Regional Accounts 1995) as basic methodological framework. The important tool could be found in methodological materials by OECD and EUROSTAT., as well as European countries' experience in this field.

The household final consumption expenditure are the costs the resident households bear in order to provide for goods and services that will directly meet the needs and demands of their members. Not only directly paid for goods and services (cash, non-cash, at sight, credit) fall within the scope of subject expenditures, but also the acquisition through income in kind or from own production.

The time of recording the household final consumption expenditure is the moment of starting buyer obligation towards seller. That is to say the expenditures for goods are noted at the moment of changing the owner and the expenditures for services when the servicing procedure has been completed. The household final consumption expenditure is valued according to the prices buyer actually pays in the moment of purchase.

The classification of Individual consumption by purpose (COICOP) includes twelve main categories, 48 groups, 109 classes and 148 basic headings. The results of surveys for the Republic of Serbia in the observed period are shown at the level of groups. The data calculation of final consumption expenditure take into account the official results of the Household Budget Survey (HBS), branch statistics and various administrative and other sources available.

**Gross domestic product at constant prices**

Gross domestic product calculation - at constant prices, has been performed by production approach, at the level of sections and divisions of the Classification of activities.

A method of extrapolation is been applied in the calculation, using single indicators at fixed base year. Use of single indicators presents direct estimation of gross value added, under assumption that ratios between output, intermediate consumption and value added are fixed. Also, assumption is that indicator is in direct correlation with gross value added trends.

Gross domestic product - at constant prices, presents a sum of gross values added of all economic activities, calculated at constants prices, increased for taxes and reduced for subsidies on products, calculated at constant prices.

Gross value added of each sector has been obtained by summing up of gross values added of appropriate divisions, calculated at constant prices. These calcula-

базирају се на примени једног индикатора - аутпута или инпута, израженог у форми базног индекса на изабрану базну годину. Као индикатори користе се индекси: физичког обима производње, промета, цена, часова рада и броја запослених.

У појединим делатностима (пољопривреда, шумарство, индустрија, саобраћај), за које се располаже индексима физичког обима производње, бруто додате вредности базне године се екстраполирају одговарајућим индексима физичког обима.

У обрачунима бруто додате вредности трговине и угоститељства прво је примењен метод дефлационирања текућих вредности промета одговарајућим индексима цена. Тако добијени индекси промета у сталним ценама, применом методе екстраполације, користе се за обрачун бруто додате вредности трговине и угоститељства у сталним ценама.

У обрачунима осталих услуга (државна управа, образовање, здравствени и социјални рад, друге комуналне, друштвене и личне услуге, и домаћинства са запосленим лицима) најчешће коришћени индикатори јесу индикатори инпута (индекси броја запослених).

#### Методолошки материјали

Основна методолошка објашњења могу се наћи у едицији СЗС *Методолошке студије, расправе и документација*, број 32, "Основе система националних рачуна" (Београд, 1997), а детаљнији обрачуни у публикацијама Републичког завода за статистику "Систем националних рачуна Републике Србије 2000 - 2003" (Београд, 2005) и "Издаци домаћинства за финалну потрошњу у Републици Србији за 2003" (Београд, 2005).

tions are based on application of one indicator-output or input, expressed in the form of base index to the selected base year. Indices of the physical volume of production, turnover volume, prices, working hours and number of employees are been used as indicators.

In certain activities (agriculture, forestry, industry, transport), for which we dispose of indices of physical volume of production, gross value added from the based year have been extrapolated by appropriate indices of the physical volume.

In gross value added calculation of trade and catering, the method of deflation of turnover current values by appropriate price indices has been applied first. Turnover indices at constant prices obtained in that way are been used, by application of the method of extrapolation, for calculation of value added of trade and catering at constant prices.

In calculation of other services (public administration, education, health and social work, other community, social and personal services and households with employed persons) indicators that are most often been used are indicators of input (indices of number of employees).

#### Methodological papers

Basic methodological explanations can be found in Federal Statistical Office's edition *Methodological papers* No. 32, "Basic System of National Accounts", (Belgrade, 1997) and more detailed accountings in the publications of the Republic Statistical Office of Serbia "System of National Accounts of the Republic of Serbia 2000 - 2003" (Belgrade, 2005) and "Household Final Consumption Expenditure in the Republic of Serbia in 2003" (Belgrade, 2005).



## СИСТЕМ РАЧУНА

## SYSTEM OF ACCOUNTS

## РАЧУН 0: РАЧУН ДОБАРА И УСЛУГА

## ACCOUNT 0: GOODS AND SERVICES ACCOUNT

мил. дин.				mill. din.			
ИЗВОРИ RESOURCES				УПОТРЕБА USES			
	2001	2002	2003		2001	2002	2003
АУТПУТ OUTPUT	1424670,0	1792358,9	2029714,7	МЕЂУФАЗНА ПОТРОШЊА INTERMEDIATE CONSUMPTION	805047,4	1020866,7	1121519,2
ПОРЕЗИ НА ПРОИЗВОДЕ TAXES ON PRODUCTS	111363,7	181952,8	218180,4	ИЗДАЦИ ЗА ФИНАЛНУ ПОТРОШЊУ FINAL CONSUMPTION EXPENDITURE	767570,0	968237,0	1173069,3
СУБВЕНЦИЈЕ (-) SUBSIDIES (-)	22563,5	34214,5	30973,7	Издаци за личну потрошњу Individual consumption expenditure	638163,6	770371,3	894860,0
УВОЗ ДОБАРА И УСЛУГА IMPORTS OF GOODS AND SERVICES	314917,0	395732,3	462536,6	Издаци за колективну потрошњу Collective consumption expenditure	129406,4	197865,7	278209,3
Увоз добара Imports of goods	282691,5	359139,1	421288,7	БРУТО ИНВЕСТИЦИЈЕ У ОСНОВНЕ ФОНДОВЕ GROSS FIXED CAPITAL FORMATION	65497,7	120502,0	154544,0
Увоз услуга Imports of services	32225,5	36593,2	41247,9	ПРОМЕНЕ У ЗАЛИХАМА CHANGES IN INVENTORIES	37580,7	19529,0	7154,3
НАБАВКЕ ИЗ ДРУГЕ РЕПУБЛИКЕ PURCHASE FROM THE OTHER REPUBLIC	27245,2	30940,5	34195,0	ИЗВОЗ ДОБАРА И УСЛУГА EXPORTS OF GOODS AND SERVICES	140546,9	186854,1	200930,1
Набавке добара Purchase of goods	16059,9	20642,0	23057,1	Извоз добара Exports of goods	112772,8	133058,8	142860,9
Набавке услуга Purchase of services	11185,3	10298,5	11137,9	Извоз услуга Exports of services	27774,1	53795,3	58069,2
				ИСПОРУКЕ ДРУГОЈ РЕПУБЛИЦИ DELIVERY TO THE OTHER REPUBLIC	39389,7	50781,2	56436,1
				Испоруке добара Delivery of goods	32098,0	41685,0	46562,1
				Испоруке услуга Delivery of services	7291,7	9096,2	9874,0
<b>РАСПОЛОЖИВА СРЕДСТВА DISPOSABLE RESOURCES</b>	<b>1855632,4</b>	<b>2366770,0</b>	<b>2713653,0</b>	<b>УПОТРЕБЉЕНА СРЕДСТВА USED RESOURCES</b>	<b>1855632,4</b>	<b>2366770,0</b>	<b>2713653,0</b>

## РАЧУН 1: РАЧУН ПРОИЗВОДЊЕ

## ACCOUNT 1: PRODUCTION ACCOUNT

мил. дин.				mill. din.			
УПОТРЕБА USES				ИЗВОРИ RESOURCES			
	2001	2002	2003		2001	2002	2003
МЕЂУФАЗНА ПОТРОШЊА INTERMEDIATE CONSUMPTION	805047,4	1020866,7	1121519,2	АУТПУТ OUTPUT	1424670,0	1792358,9	2029714,7
БРУТО ДОМАЋИ ПРОИЗВОД GROSS DOMESTIC PRODUCT	708422,8	919230,5	1095402,2	ПОРЕЗИ НА ПРОИЗВОДЕ TAXES ON PRODUCTS	111363,7	181952,8	218180,4
ПОТРОШЊА ОСНОВНИХ ФОНДОВА (-) CONSUMPTION OF FIXED CAPITAL (-)	122185,8	145684,0	163170,1	СУБВЕНЦИЈЕ (-) SUBSIDIES (-)	22563,5	34214,5	30973,7
НЕТО ДОМАЋИ ПРОИЗВОД NET DOMESTIC PRODUCT	586237,0	773546,5	932232,1				

## СИСТЕМ РАЧУНА (наставак)

## SYSTEM OF ACCOUNTS (continued)

РАЧУН 2: РАЧУН ФОРМИРАЊА ДОХОТКА ACCOUNT 2: GENERATION OF INCOME ACCOUNT				mill. din. ИЗВОРИ RESOURCES			
мил. дин. УПОТРЕБА USES	2001	2002	2003		2001	2002	2003
НАКНАДЕ ЗАПОСЛЕНИХ COMPENSATION OF EMPLOYEES	307529,2	418993,0	513192,2	<b>БРУТО ДОМАЋИ ПРОИЗВОД</b> <b>GROSS DOMESTIC PRODUCT</b>	708422,8	919230,5	1095402,2
Плате запослених Wages and salaries	262237,2	358835,9	438355,6				
Доприноси за социјално Employers' social contributions	45292,0	60157,1	74836,6				
ПОРЕЗИ НА ПРОИЗВОДЊУ TAXES ON PRODUCTION	175152,4	261755,1	317864,2				
Порези на производе Taxes on products	111363,7	181952,8	218180,4				
Остали порези Other taxes	63788,7	79802,3	99683,8				
СУБВЕНЦИЈЕ (-) SUBSIDIES (-)	22563,5	34214,5	30973,7				
<b>БРУТО ПОСЛОВНИ ВИШАК</b> <b>GROSS OPERATING SURPLUS</b>	<b>248304,7</b>	<b>272696,9</b>	<b>295319,5</b>				
ПОТРОШЊА ОСНОВНИХ ФОНДОВА (-) CONSUMPTION OF FIXED CAPITAL (-)	122185,8	145684,0	163170,1				
<b>НЕТО ПОСЛОВНИ ВИШАК</b> <b>NET OPERATING SURPLUS</b>	<b>126118,9</b>	<b>127012,9</b>	<b>132149,4</b>				

РАЧУН 3: РАЧУН РАСПОРЕЂИВАЊА ОСНОВНОГ ДОХОТКА ACCOUNT 3: ALLOCATION OF PRIMARY INCOME ACCOUNT				mill. din. ИЗВОРИ RESOURCES			
мил. дин. УПОТРЕБА USES	2001	2002	2003		2001	2002	2003
ДОХОДАК ОД ВЛАСНИШТВА PROPERTY INCOME	89495,5	86747,0	83242,5	<b>БРУТО ПОСЛОВНИ ВИШАК</b> <b>GROSS OPERATING SURPLUS</b>	248304,7	272696,9	295319,5
Камате Interest	68051,7	60493,9	54137,4	НАКНАДЕ ЗАПОСЛЕНИХ COMPENSATION OF EMPLOYEES	307529,2	418993,0	513192,2
Премије осигурања Property income attributed to Insurance policyholders	21443,8	26253,1	29105,1	Плате запослених Wages and salaries	262237,2	358835,9	438355,6
				Доприноси за социјално Employers' social contributions	45292,0	60157,1	74836,6
				ПОРЕЗИ НА ПРОИЗВОДЊУ TAXES ON PRODUCTION	175152,4	261755,1	317864,2
				СУБВЕНЦИЈЕ (-) SUBSIDIES (-)	22563,5	34214,5	30973,7
				ДОХОДАК ОД ВЛАСНИШТВА PROPERTY INCOME	76528,7	88902,6	82870,2
				Камате Interest	55006,1	62439,3	53433,0
				Премије осигурања Property income attributed to Insurance policyholders	21522,6	26463,3	29437,2
<b>БРУТО НАЦИОНАЛНИ ДОХОДАК</b> <b>GROSS NATIONAL INCOME</b>	<b>695456,0</b>	<b>921386,1</b>	<b>1095029,9</b>				
ПОТРОШЊА ОСНОВНИХ ФОНДОВА (-) CONSUMPTION OF FIXED CAPITAL (-)	122185,8	145684,0	163170,1				
<b>НЕТО НАЦИОНАЛНИ ДОХОДАК</b> <b>NET NATIONAL INCOME</b>	<b>573270,2</b>	<b>775702,1</b>	<b>931859,8</b>				

## СИСТЕМ РАЧУНА (наставак)

## SYSTEM OF ACCOUNTS (continued)

РАЧУН 4: РАЧУН ПРЕРАСПОДЕЛЕ ДОХОТКА  
ACCOUNT 4: DISTRIBUTION OF INCOME ACCOUNT

мил. дин. УПОТРЕБА USES				мил. дин. ИЗВОРИ RESOURCES			
	2001	2002	2003		2001	2002	2003
ТЕКУЋИ ПОРЕЗИ CURRENT TAXES ON INCOME	100818,3	119266,3	131722,3	<b>БРУТО НАЦИОНАЛНИ ДОХОДАК</b> <b>GROSS NATIONAL INCOME</b>	695456,0	921386,1	1095029,9
СОЦИЈАЛНИ ДОПРИНОСИ SOCIAL CONTRIBUTIONS	45292,0	60157,1	74836,6	ТЕКУЋИ ПОРЕЗИ CURRENT TAXES ON INCOME	100818,3	119266,3	131722,3
ОСТАЛИ ТЕКУЋИ ТРАНСФЕРИ OTHER CURRENT TRANSFERS	35702,9	48959,0	65076,0	СОЦИЈАЛНИ ДОПРИНОСИ SOCIAL CONTRIBUTIONS	45292,0	60157,1	74836,6
				ОСТАЛИ ТЕКУЋИ ТРАНСФЕРИ OTHER CURRENT TRANSFERS	93995,9	82300,5	109997,4
<b>БРУТО РАСПОЛОЖИВИ ДОХОДАК</b> <b>GROSS DISPOSABLE INCOME</b>	<b>753749,0</b>	<b>954727,6</b>	<b>1139951,3</b>				
ПОТРОШЊА ОСНОВНИХ ФОНДОВА (-) CONSUMPTION OF FIXED CAPITAL (-)	122185,8	145684,0	163170,1				
<b>НЕТО РАСПОЛОЖИВИ ДОХОДАК</b> <b>NET DISPOSABLE INCOME</b>	<b>631563,2</b>	<b>809043,6</b>	<b>976781,2</b>				

РАЧУН 5: РАЧУН УПОТРЕБЕ ДОХОТКА  
ACCOUNT 5: USE OF INCOME ACCOUNT

мил. дин. УПОТРЕБА USES				мил. дин. ИЗВОРИ RESOURCES			
	2001	2002	2003		2001	2002	2003
ИЗДАЦИ ЗА ФИНАЛНУ ПОТРОШЊУ FINAL CONSUMPTION EXPENDITURE	767570,0	968237,0	1173069,3	<b>БРУТО РАСПОЛОЖИВИ ДОХОДАК</b> <b>GROSS DISPOSABLE INCOME</b>	753749,0	954727,6	1139951,3
Издаци за личну потрошњу Individual consumption expenditure	638163,6	770371,3	894860,0				
Издаци за колективну потрошњу Collective consumption expenditure	129406,4	197865,7	278209,3				
<b>БРУТО ШТЕДЊА</b> <b>GROSS SAVING</b>	<b>-13821,0</b>	<b>-13509,4</b>	<b>-33118,0</b>				
ПОТРОШЊА ОСНОВНИХ ФОНДОВА (-) CONSUMPTION OF FIXED CAPITAL (-)	122185,8	145684,0	163170,1				
<b>НЕТО ШТЕДЊА</b> <b>NET SAVING</b>	<b>-136006,8</b>	<b>-159193,4</b>	<b>-196288,1</b>				

## СИСТЕМ РАЧУНА (наставак)

## SYSTEM OF ACCOUNTS (continued)

РАЧУН 6: РАЧУН КАПИТАЛА				РАЧУН 6: CAPITAL ACCOUNT			
мил. дин.				mill. din.			
ПРОМЕНЕ У ФОНДОВИМА				ПРОМЕНЕ У ОБАВЕЗАМА			
CHANGES IN ASSETS				CHANGES IN LIABILITIES			
	2001	2002	2003		2001	2002	2003
БРУТО ИНВЕСТИЦИЈЕ У ОСНОВНЕ ФОНДОВЕ GROSS FIXED CAPITAL FORMATION	65497,7	120502,0	154544,0	НЕТО ШТЕДЊА NET SAVING	-136006,8	-159193,4	-196288,1
ПОТРОШЊА ОСНОВНИХ ФОНДОВА (-) CONSUMPTION OF FIXED CAPITAL (-)	122185,8	145684,0	163170,1				
ПРОМЕНЕ У ЗАЛИХАМА CHANGES IN INVENTORIES	37580,7	19529,0	7154,3				
НЕТО ПОЗАЈМИЦЕ (+) / НЕТО ЗАДУЖЕЊЕ (-) NET LENDING (+) / NET BORROWING (-)	-116899,4	-153540,4	-194816,3				

РАЧУН 7: РАЧУН ИЗВОЗА И УВОЗА ДОБАРА И УСЛУГА				РАЧУН 7: EXTERNAL ACCOUNT OF GOODS AND SERVICES			
мил. дин.				mill. din.			
УПОТРЕБА				ИЗВОРИ			
USES				RESOURCES			
	2001	2002	2003		2001	2002	2003
ИЗВОЗ ДОБАРА И УСЛУГА EXPORTS OF GOODS AND SERVICES	140546,9	186854,1	200930,1	УВОЗ ДОБАРА И УСЛУГА IMPORTS OF GOODS AND SERVICES	314917,0	395732,3	462536,6
Извоз добара Exports of goods	112772,8	133058,8	142860,9	Увоз добара Imports of goods	282691,5	359139,1	421288,7
Извоз услуга Exports of services	27774,1	53795,3	58069,2	Увоз услуга Imports of services	32225,5	36593,2	41247,9
САЛДО УВОЗА И ИЗВОЗА EXTERNAL BALANCE OF GOODS AND SERVICES	174370,1	208878,2	261606,5				

РАЧУН 8: РАЧУН ОДНОСА СА ДРУГОМ РЕПУБЛИКОМ				РАЧУН 8: ACCOUNT OF THE RELATIONS WITH THE OTHER REPUBLIC			
мил. дин.				mill. din.			
УПОТРЕБА				ИЗВОРИ			
USES				RESOURCES			
	2001	2002	2003		2001	2002	2003
ИСПОРУКЕ ДРУГОЈ РЕПУБЛИЦИ DELIVERY TO THE OTHER REPUBLIC	39389,7	50781,2	56436,1	НАБАВКЕ ИЗ ДРУГЕ РЕПУБЛИКЕ PURCHASE FROM THE OTHER REPUBLIC	27245,2	30940,5	34195,0
Испоруке добара Delivery of goods	32098,0	41685,0	46562,1	Набавке добара Purchase of goods	16059,9	20642,0	23057,1
Испоруке услуга Delivery of services	7291,7	9096,2	9874,0	Набавке услуга Purchase of services	11185,3	10298,5	11137,9
				САЛДО ИСПОРУКЕ И НАБАВКЕ BALANCE OF DELIVERY AND PURCHASE	12144,5	19840,7	22241,1

**6.1. БРУТО ДОМАЋИ ПРОИЗВОД ПО  
ИНСТИТУЦИОНАЛНИМ СЕКТОРИМА,  
У ТРЖИШНИМ ЦЕНАМА**
**GROSS DOMESTIC PRODUCT  
BY INSTITUTIONAL SECTORS  
AT MARKET PRICES**  
mill. din.

	2001	2002	2003	
<b>Република Србија - укупно</b>	<b>708422,8</b>	<b>919230,5</b>	<b>1095402,2</b>	<b>Republic of Serbia - total</b>
Нефинансијски сектор	408692,6	541928,9	628545,2	Non-financial sector
Финансијски сектор	32546,3	55205,0	59897,3	Financial sector
Сектор државе	63653,8	95068,6	144704,3	Government sector
Сектор домаћинства	200879,7	222953,2	257857,6	Households sector
Сектор непрофитних институционалних јединица које пружају услуге домаћинствима (НПИ)	2650,4	4074,8	4397,8	Sector of non-profit institutional units serving households (NPISHs)

**6.2. БРУТО ДОДАТА ВРЕДНОСТ, У БАЗНИМ ЦЕНАМА,  
ПРЕМА КЛАСИФИКАЦИЈИ ДЕЛАТНОСТИ**
**GROSS VALUE ADDED AT BASIC PRICES  
ACCORDING TO THE CLASSIFICATION OF ACTIVITIES**  
mill. din.

	2001	2002	2003	
<b>Република Србија - укупно</b>	<b>619622,6</b>	<b>771492,2</b>	<b>908195,5</b>	<b>Republic of Serbia - total</b>
Пољопривреда, лов, шумарство и водопривреда	138626,3	130726,5	130678,2	Agricult., hunting, forestry and water works supply
Рибарство	473,7	479,8	360,5	Fishing
Вађење руда и камена	9232,3	14983,3	17315,0	Mining and quarrying
Прерађивачка индустрија	155547,9	165568,4	168512,4	Manufacturing
Производња електричне енергије, гаса и воде	9270,4	31888,1	41515,3	Electricity, gas and water supply
Грађевинарство	22429,3	29976,7	41580,8	Construction
Трговина на велико и мало; оправка возила	52675,7	70913,8	88494,9	Wholesale and retail trade; repair of motor vehicles
Хотели и ресторани	6490,9	9495,3	11340,2	Hotels and restaurants
Саобраћај, складиштење и везе	51434,1	71192,2	80551,6	Transport, storage and communications
Финансијско посредовање	31296,0	53922,4	57401,1	Financial intermediation
Послови с некретнинама, изнајмљивање	65285,5	77201,6	100075,1	Real estate, renting and business activities
Државна управа; обавезно социјално осигурање	21917,9	31386,0	54728,9	Public administration; compulsory social security
Образовање	16355,9	26292,3	37430,7	Education
Здравствени и социјални рад	25153,6	36550,0	52485,0	Health and social work
Остале комуналне, друштвене и личне услуге	12507,1	19835,3	24536,0	Other community, social and personal service activ.
Приватна домаћинства са запосленим лицима	926,0	1080,5	1189,8	Private households with employed persons

**6.3. БРУТО ДОМАЋИ ПРОИЗВОД  
Република Србија**
**GROSS DOMESTIC PRODUCT  
Republic of Serbia**

	Укупно, мил. USD <sup>1)</sup> Total, mill. USD <sup>1)</sup>	По становнику, USD Per capita, USD
1997		1497,9
1998		1473,6
1999 <sup>2)</sup>		1243,4
2000		1071,0
2001		1256,3
2002		1459,5
2003		2001,4

<sup>1)</sup> Обрачун по методу Светске банке.

<sup>2)</sup> Од 1999. без података за Косово и Метохију.

<sup>1)</sup> Conversion according to the World Bank method.

<sup>2)</sup> From the year 1999, no data for Kosovo and Metohia.

6.4. ФИНАЛНА ПОТРОШЊА ДОМАЋИНСТАВА, 2003.<sup>1)</sup>FINAL CONSUMPTION OF HOUSEHOLDS, 2003.<sup>1)</sup>

Република Србија

Republic of Serbia

мил. дин.

mill. din.

COICOP/ ICP <sup>2)</sup>		Укупно Total	%		COICOP
	Стварна финална потрошња домаћинства	894859,6	100,00	Actual final consumption of households	
	Социјални трансфери у природи сектора Држава и Непрофитне институције које пружају услуге домаћинствима	70563,7	7,89	Social transfers in kind from sectors Government and NPISHs	
11.00.00.0	Издаци домаћинства за финалну потрошњу	824295,9	92,11	Household final consumption expenditure	01-12
11.01.00.0	Храна и безалкохолна пића	277645,3	31,03	Food and non-alcoholic beverages	01
11.01.10.0	Храна	250327,2	27,97	Food	01.1
11.01.20.0	Безалкохолна пића	27318,2	3,05	Non-alcoholic beverages	01.2
11.02.00.0	Алкохолна пића, дуван и наркотици	55581,4	6,21	Alcoholic beverages, tobacco and narcotics	02
11.02.10.0	Алкохолна пића	32592,5	3,64	Alcoholic beverages	02.1
11.02.20.0	Дуван	22988,9	2,57	Tobacco	02.2
11.02.30.0	Наркотици	...	...	Narcotics	02.3
11.03.00.0	Одећа и обућа	45168,5	5,05	Clothing and footwear	03
11.03.10.0	Одећа	27880,5	3,12	Clothing	03.1
11.03.20.0	Обућа	17288,1	1,93	Footwear	03.2
11.04.00.0	Становање, вода, струја, гас и друга горива	166976,1	18,66	Housing, water, electricity, gas and other fuels	04
11.04.10.0	Стварне ренте за становање	6272,5	0,70	Actual rentals for housing	04.1
11.04.20.0	Импутирани ренте за становање	73068,2	8,17	Imputed rentals for housing	04.2
11.04.30.0	Одржавање и поправка станова	6303,4	0,70	Maintenance and repair of the dwelling	04.3
11.04.40.0	Снабдевање водом и друге услуге везане за стан	8466,3	0,95	Water supply and miscellaneous services relating to the dwelling	04.4
11.04.50.0	Електрична енергија, гас и остала горива	72865,6	8,14	Electricity, gas and other fuels	04.5
11.05.00.0	Покућство и рутинско одржавање стана	37371,4	4,18	Furnishings, household equipment and routine household maintenance	05
11.05.10.0	Намештај, покућство, резервни делови и поправке	10937,4	1,22	Furniture and furnishings, carpets and other floor coverings	05.1
11.05.20.0	Текстилни производи за домаћинство	896,1	0,10	Household textiles	05.2
11.05.30.0	Апарати за домаћинство, резервни делови и поправке	8126,4	0,91	Household appliances	05.3
11.05.40.0	Стакларија, прибор за јело и кућне потрештине	1170,0	0,13	Glassware, tableware and household utensils	05.4
11.05.50.0	Алати и разне потрештине за кућу и врт	1143,3	0,13	Tools and equipment for house and garden	05.5
11.05.60.0	Добра и услуге за рутинско одржавање стана	15098,2	1,69	Goods and services for routine household maintenance	05.6
11.06.00.0	Здравље	21783,8	2,43	Health	06
11.06.10.0	Медицински производи, уређаји и опрема	15 542,2	1,74	Medical products, appliances and equipment	06.1
11.06.20.0	Неболничке услуге	5252,8	0,59	Outpatient services	06.2
11.06.30.0	Болничке услуге	988,8	0,11	Hospital services	06.3

<sup>1)</sup> Претходни резултати; текуће цене.<sup>2)</sup> Класификација личне потрошње - по намени, коришћена од стране OECD-Eurostat за Европски програм поређења - на нивоу група.<sup>1)</sup> Provisional estimate; current prices.<sup>2)</sup> Classification of Individual Consumption According to Purpose (COICOP) used for the OECD-EUROSTAT European Comparison Programme - level Groups.

6.4. ФИНАЛНА ПОТРОШЊА ДОМАЋИНСТАВА, 2003<sup>1)</sup>  
Република Србија (наставак)FINAL CONSUMPTION OF HOUSEHOLDS, 2003<sup>1)</sup>  
Republic of Serbia (continued)

млн. дин.				mill. din.	
COICOP/ ICP <sup>2)</sup>		Укупно Total	%		COICOP
<b>11.07.00.0</b>	<b>Транспорт</b>	<b>84391,3</b>	<b>9,43</b>	<b>Transport</b>	<b>07</b>
11.07.10.0	Набавка возила	10725,5	1,20	Purchase of vehicles	07.1
11.07.20.0	Трошкови коришћења и одржавања возила	52170,7	5,83	Operation of personal transport equipment	07.2
11.07.30.0	Транспортне услуге	21495,1	2,40	Transport services	07.3
<b>11.08.00.0</b>	<b>Комуникације</b>	<b>32706,0</b>	<b>3,65</b>	<b>Communication</b>	<b>08</b>
11.08.10.0	Поштанске услуге	3394,2	0,38	Postal services	08.1
11.08.20.0	Телефонска и телефакс опрема	3151,7	0,35	Telephone and telefax equipment	08.2
11.08.30.0	Телефонске и телеграфске услуге	26160,1	2,92	Telephone and telefax services	08.3
<b>11.09.00.0</b>	<b>Рекреација и култура</b>	<b>28573,4</b>	<b>3,19</b>	<b>Recreation and culture</b>	<b>09</b>
11.09.10.0	Аудио-визуелна, фотографска и опрема за обраду података	7151,7	0,80	Audio-visual, photographic and information processing equipment	09.1
11.09.20.0	Остала већа трајна добра за рекреацију и културу	247,2	0,03	Other major durables for recreation and culture	09.2
11.09.30.0	Остала опрема за рекреацију, цвеће и кућни љубимци	3368,0	0,38	Other recreational items and equipment, gardens and pets	09.3
11.09.40.0	Рекреационе и културне услуге	6312,0	0,71	Recreational and cultural services	09.4
11.09.50.0	Новине, књиге и канцеларијски прибор	8528,1	0,95	Newspapers, books and stationery	09.5
11.09.60.0	Пакет аранжмани	2966,3	0,33	Package holidays	09.6
<b>11.10.00.0</b>	<b>Образовање</b>	<b>10892,8</b>	<b>1,22</b>	<b>Education</b>	<b>10</b>
11.10.10.0	Предшколско и основно образовање	1699,4	0,19	Pre-primary and primary education	10.1
11.10.20.0	Средњешколско образовање	1252,3	0,14	Secondary education	10.2
11.10.40.0	Више и високо образовање (11.10.30.0+11.10.40.0)	6272,5	0,70	Post-secondary non-tertiary education and tertiary education (10.3+10.4)	10.4
11.10.50.0	Образовање за које се не може дефинисати ниво	1668,5	0,19	Education not definable by level	10.5
<b>11.11.00.0</b>	<b>Ресторани, кафеи и хотели</b>	<b>27043,4</b>	<b>3,02</b>	<b>Restaurants and hotels</b>	<b>11</b>
11.11.10.0	Услуге исхране	23588,5	2,64	Catering services	11.1
11.11.20.0	Услуге смештаја	3454,9	0,39	Accommodation services	11.2
<b>11.12.00.0</b>	<b>Остала добра и услуге</b>	<b>36162,5</b>	<b>4,04</b>	<b>Miscellaneous goods and services</b>	<b>12</b>
11.12.10.0	Лична нега	22446,1	2,51	Personal care	12.1
11.12.20.0	Проституција	...	...	Prostitution	12.2
11.12.30.0	Лични предмети	2101,1	0,23	Personal effects n.e.c.	12.3
11.12.40.0	Социјална заштита	648,9	0,07	Social protection	12.4
11.12.50.0	Осигурање	3241,6	0,36	Insurance	12.5
11.12.60.0	Финансијске услуге	1143,3	0,13	Financial services n.e.c.	12.6
11.12.70.0	Остале услуге	6581,5	0,74	Other services n.e.c.	12.7

<sup>1)</sup> Претходни резултати; текуће цене<sup>2)</sup> Класификација личне потрошње - по намени, коришћена од стране OECD-Eurostat за Европски програм поређења - на нивоу група<sup>1)</sup> Provisional estimate; current prices<sup>2)</sup> Classification of Individual Consumption According to Purpose (COICOP) used for the OECD-EUROSTAT European Comparison Programme - level Groups

**6.5. БРУТО ДОМАЋИ ПРОИЗВОД**  
**Република Србија**  
**У сталним ценама 2002. године**  
**млн. дин.**

**GROSS DOMESTIC PRODUCT**  
**Republic of Serbia**  
**At 2002 constant prices**  
**mill. din.**

		1999	2000	2001	2002	2003	2004 <sup>1)</sup>		
<b>A</b>	<b>Пољопривреда, лов, шумарство и водопривреда</b>	<b>131294,2</b>	<b>114992,9</b>	<b>135086,9</b>	<b>130726,5</b>	<b>121621,7</b>	<b>144823,3</b>	<b>Agriculture, hunting, forestry and water works supply</b>	<b>A</b>
AA	Пољопривреда	127506,3	111185,5	131866,0	127382,6	118211,1	141262,2	Agriculture	AA
AB	Шумарство	2660,7	2692,6	2218,7	2371,8	2504,6	2609,8	Forestry	AB
AB	Водопривреда	1127,2	1114,8	1002,2	972,1	906,0	951,3	Water works supply	AC
<b>B</b>	<b>Рибарство</b>	<b>446,4</b>	<b>458,0</b>	<b>468,6</b>	<b>479,8</b>	<b>450,5</b>	<b>471,7</b>	<b>Fishing</b>	<b>B</b>
<b>B</b>	<b>Вађење руда и камена</b>	<b>15060,8</b>	<b>16534,4</b>	<b>15003,0</b>	<b>14983,3</b>	<b>15745,2</b>	<b>15954,9</b>	<b>Mining and quarrying</b>	<b>C</b>
BA	Вађење енергетских сировина	13765,0	14965,0	13627,5	13443,6	14268,2	14362,4	Mining and quarrying of energy-producing materials	CA
	Вађење каменог, мрког угља	10830,3	11707,6	10946,6	11132,7	12056,7	12285,8	Mining of coal and lignite; extraction of peat	
	Вађење сирове нафте и гаса, услуге	2934,6	3257,4	2680,9	2310,9	2211,5	2076,6	Extraction of crude petrol and natural gas; services	
	Вађење руда урана и торијума	-	-	-	-	-	-	Mining of uranium and thorium ores	
BB	Вађење осталих сировина и материјала	1295,8	1569,4	1375,5	1539,7	1477,0	1592,5	Mining and quarrying except energy-producing materials	CB
	Вађење руда метала	371,6	297,7	184,0	207,5	148,8	139,4	Mining of metal ores	
	Вађење осталих руда и камена	924,2	1271,7	1191,6	1332,2	1328,2	1453,1	Other mining and quarrying	
<b>Г</b>	<b>Прерађивачка индустрија</b>	<b>152349,2</b>	<b>176141,3</b>	<b>170389,4</b>	<b>165568,4</b>	<b>155692,8</b>	<b>169404,5</b>	<b>Manufacturing</b>	<b>D</b>
GA	Производња прехранбених производа, пића и дувана	49508,1	50111,8	48608,4	52876,4	51709,7	53215,5	Manufacturing of food products, beverages and tobacco	DA
	Производња прехранбених производа и пића	45936,4	45936,4	44788,0	48326,2	47359,7	48969,9	Manufacturing of food products and beverages	
	Производња дуванских производа	3571,8	4175,4	3820,5	4550,2	4350,0	4245,6	Manufacturing of tobacco products	
GB	Производња текстила и текстилних производа	9244,4	10988,8	11401,3	8649,5	5653,1	5497,2	Manufacturing of textiles and textile products	DB
	Производња текстилних предива и тканина	4281,0	4764,7	5003,0	4362,6	3136,7	3086,5	Manufacturing of textiles yarns and textiles	
	Производња одевних предмета	4963,4	6224,1	6398,4	4286,9	2516,4	2410,7	Manuf. of wearing apparel; dressing and fur	
ГВ	Прерада коже и производња предмета од коже	2724,8	3068,1	3117,2	2353,5	1861,6	1560,0	Manufacturing of leather and leather products	DC
ГГ	Прерада дрвета и производи од дрвета	3647,3	4497,1	3669,6	2524,7	1797,6	2083,4	Manufacturing of wood and wood products	DD
ГД	Производња целулозе, папира и издавачка делатност	11178,3	11193,1	10661,2	10439,5	9753,9	10249,8	Manufacturing of pulp, paper; publishing and printing	DE
	Производња целулозе, папира и производа од папира	2723,9	3516,6	3583,4	3687,3	3204,3	3287,6	Manufacturing of paper and paper products	
	Издавање, штампање и репродукција	8454,3	7676,5	7077,8	6752,2	6549,6	6962,3	Publishing, printing and reproduction	
ГЂ	Производња кокса и деривата нафте	3258,1	3450,4	5786,2	7574,2	7543,9	9196,0	Manufacturing of coke and refined petroleum products	DF
ГЕ	Производња хемикалија и хемијских производа	12616,3	14306,8	16123,8	16252,8	18495,7	21861,9	Manufacturing of chemicals and chemical products	DG
ГЖ	Производња производа од гуме и пластике	5559,7	6515,9	7421,7	8015,4	7983,3	8358,6	Manufacturing of rubber and plastic products	DH
ГЗ	Производња производа од осталих минерала	9572,8	12349,0	12793,5	12870,3	11132,8	11444,5	Manufacturing of other non-metallic mineral products	DI
ГИ	Производња метала и металних производа	11483,0	15751,2	13722,4	14199,7	13972,1	17004,3	Manufacturing of basic metals and standard metal products	DJ
	Производња основних метала	3192,5	4724,8	4294,9	4621,3	4690,6	6609,1	Manufacturing of basic metals	
	Производња металних производа, осим машина	8290,5	11026,4	9427,6	9578,4	9281,5	10395,2	Manufacturing of metal products, except machinery	
ГЈ	Производња осталих машина и уређаја	7069,5	8193,5	8168,9	8307,8	7493,6	10730,9	Manufacturing of machinery and equipment n.e.c.	DK
ГК	Производња електричних и оптичких уређаја	16889,4	23478,3	17017,8	9286,3	6801,5	7161,6	Manufacturing of electrical and optical instruments	DL
	Производња канцеларијских и рачунских машина	9421,9	15809,9	9976,1	1416,6	41,1	52,7	Manufacturing of office, machinery and computers	
	Производња других електричних машина и апарата	4447,8	4652,4	4378,0	4706,3	4409,8	5111,0	Manufacturing of electrical machinery and apparatus n.e.c.	
	Производња радио, ТВ и комуникационе опреме	1167,9	984,5	750,2	1288,1	985,4	479,9	Manufacturing of radio, TV and communication equipments	
	Производња прецизних и оптичких инструмената	1851,8	2031,4	1913,6	1875,3	1365,2	1518,1	Manufacturing of medical, precision and optical instruments	
ГЛ	Производња саобраћајних средстава	4599,9	6263,7	5446,8	6144,3	5560,0	5435,1	Manufacturing of transport equipment	DM
	Производња моторних возила и мотоцикала	3426,9	5023,9	4360,7	4997,4	4557,6	4544,0	Manufacturing of motor vehicles and trailers	
	Производња осталих саобраћајних средстава	1173,0	1239,8	1086,1	1146,9	1002,4	891,1	Manufacturing of other transport equipment	
ГЉ	Остала прерађивачка индустрија	4997,7	5973,5	6450,4	6074,0	5934,0	5605,5	Manufacturing, n.e.c.	DN
	Произв. намештаја и сл. производа	4656,8	5541,6	5962,7	5599,0	5515,0	5079,3	Manuf. of furniture; manufacturing n.e.c.	
	Рециклажа	340,9	432,0	487,7	475,0	419,0	526,2	Recycling	



**6.5. БРУТО ДОМАЋИ ПРОИЗВОД**  
**Република Србија (наставак)**  
**У сталним ценама 2002, године**  
**мил, дин,**

**GROSS DOMESTIC PRODUCT**  
**Republic of Serbia (continued)**  
**At 2002 constant prices**  
**mill, din,**

		1999	2000	2001	2002	2003	2004 <sup>1)</sup>		
Д	Производња електричне енергије, гаса и воде	31720,8	32163,7	32397,9	31888,1	32864,7	32898,9	Electricity, gas and water supply	E
	Производња електричне енергије, гаса и топле воде	24745,0	25264,7	25567,9	25133,2	25711,3	25685,6	Electricity, gas, steam and hot water supply	
	Пречишћавање и дистрибуција воде	6975,8	6899,0	6830,0	6754,9	7153,4	7213,3	Collection, purification and distribution of water	
Ђ	Грађевинарство	32340,7	37773,9	32372,2	29976,7	33214,2	34376,7	Construction	F
Е	Трговина на велико и мало, оправка возила	49150,6	56197,1	61726,8	70913,8	79143,5	86526,4	Wholesale and retail trade; repairs	G
	Продаја и оправка возила	9093,2	11134,8	12472,8	14456,9	16983,4	16694,9	Sale, maintenance and repair of motor vehicles	
	Трговина на велико и посредовање	23661,0	24984,6	26763,7	30389,0	31536,5	35093,5	Wholesale trade and commission trade	
	Трговина на мало, осим возилима; оправка	16396,4	20077,7	22490,3	26067,9	30623,6	34738,0	Retail trade, except of motor vehicles; repair	
Ж	Хотели и ресторани	7813,9	9603,5	9435,1	9495,3	9319,9	9267,5	Hotels and restaurants	H
З	Саобраћај, складиштење и везе	47049,2	59577,7	69529,4	71192,2	77927,0	90093,0	Transport, storage and communications	I
	Копнени саобраћај и цевоводни транспорт	20491,7	23015,7	26442,0	26680,9	26453,6	26895,0	Land transport; transport via pipelines	
	Водени саобраћај	138,5	170,0	168,5	185,7	143,0	184,8	Water transport	
	Ваздушни саобраћај	917,4	2685,1	2814,0	3379,6	3933,9	4268,8	Air transport	
	Пратеће активности и путничке агенције	5784,2	5616,5	5717,6	5466,0	5214,6	5161,5	Supporting and auxiliary travel agencies activities	
	Поштанске активности и телекомуникације	19717,5	28090,4	34387,3	35480,0	42182,0	53582,8	Post and telecommunications	
И	Финансијско посредовање	56135,3	52065,3	48330,7	53922,4	58765,1	64502,3	Financial intermediation	J
	Финансијско посредовање, осим осигурања и пензионих фондова	46594,6	42841,4	39015,1	44465,2	49544,7	55682,6	Financial intermediation, except insurance and pension funding	
	Осигурање и пензионих фондови, осим обавезног социјалног осигурања	8897,9	8604,3	8681,7	8785,9	8619,0	8320,8	Insurance and pension funding	
	Помоћне активности у финансијском посредовању	642,8	619,6	633,9	671,3	601,5	498,9	Activities auxiliary to financial intermediation	
Ј	Послови с некретнинама, изнајмљивање	74066,6	74952,7	75996,0	77201,6	78597,7	80144,9	Real estate, renting and business activities	K
	Активности у вези с некретнинама	53812,4	53034,7	54003,1	55164,6	57029,3	57346,0	Real estate activities	
	Изнајмљивање машина и опреме	247,7	267,5	568,1	579,5	551,1	596,3	Renting of machinery and equipment	
	Компјутерске и сродне активности	1326,0	1379,0	1461,7	1482,2	1085,0	1130,5	Computer and related activities	
	Истраживање и развој	2696,1	2960,3	3309,6	3105,4	2927,5	3097,9	Research and development	
	Остале пословне активности	15984,5	17311,2	16653,4	16869,9	17004,9	17974,1	Other business activities	
К	Државна управа; обавезно социјално осигурање	29552,5	29789,0	30861,4	31386,0	32484,5	33394,1	Public administration; compulsory social security	L
Л	Образовање	25657,9	25683,5	25452,4	26292,3	26187,1	26606,1	Education	M
Љ	Здравствени и социјални рад	34823,1	35171,4	36332,0	36550,0	36476,9	36878,1	Health and social work	N
М	Остале комуналне, друштвене и личне услуге	18837,1	19143,5	19458,1	19835,3	20235,4	20250,5	Other community, social and personal service activities	O
	Одстрањивање отпадака, смећа и сл.	3088,5	3317,1	3360,2	3501,3	3581,8	3616,6	Sewage and refuse disposal and similar activities	
	Делатност организација на бази учлањења	3171,1	3187,0	3228,4	3364,0	3441,4	3447,5	Activities of membership organisations n.e.c.	
	Рекреативне, спортске и културне активности	10624,2	10666,7	10709,4	10837,9	11043,8	11000,2	Recreational, cultural and sporting activities	
	Остале услужне делатности	1953,2	1972,8	2160,2	2132,1	2168,3	2186,3	Other service activities	
Н	Приватна домаћинства са запосленим лицима	989,9	999,8	1094,7	1080,5	1098,9	1108,0	Private households with employed persons	P
	Бруто додата вредност (БДВ)	707288,2	741247,7	763934,6	771492,2	779825,2	846701,0	Gross value added (GVA)	
	Порези минус субвенције на производе	88353,6	95672,8	115548,0	147738,3	161790,8	176089,0	Taxes minus subsidies on products	
	<b>БРУТО ДОМАЋИ ПРОИЗВОД (БДП)</b>	<b>795641,8</b>	<b>836920,5</b>	<b>879482,6</b>	<b>919230,5</b>	<b>941616,0</b>	<b>1022790,0</b>	<b>GROSS DOMESTIC PRODUCT (GDP)</b>	

<sup>1)</sup> Претходни резултати,

<sup>1)</sup> Previous results,

**6.6. БРУТО ДОМАЋИ ПРОИЗВОД**  
**Република Србија**  
**У сталним ценама 2002. године**  
**претходна година = 100**

**GROSS DOMESTIC PRODUCT**  
**Republic of Serbia**  
**At 2002 constant prices**  
**previous year = 100**

		2000	2001	2002	2003	2004 <sup>1)</sup>		
<b>A</b>	<b>Пољопривреда, лов, шумарство и водопривреда</b>	<b>87,6</b>	<b>117,5</b>	<b>96,8</b>	<b>93,0</b>	<b>119,1</b>	<b>Agriculture, hunting, forestry and water works supply</b>	<b>A</b>
AA	Пољопривреда	87,2	118,6	96,6	92,8	119,5	Agriculture	AA
AB	Шумарство	101,2	82,4	106,9	105,6	104,2	Forestry	AB
AB	Водопривреда	98,9	89,9	97,0	93,2	105,0	Water works supply	AC
<b>B</b>	<b>Рибарство</b>	<b>102,6</b>	<b>102,3</b>	<b>102,4</b>	<b>93,9</b>	<b>104,7</b>	<b>Fishing</b>	<b>B</b>
<b>B</b>	<b>Вађење руда и камена</b>	<b>109,8</b>	<b>90,7</b>	<b>99,9</b>	<b>105,1</b>	<b>101,3</b>	<b>Mining and quarrying</b>	<b>C</b>
BA	Вађење енергетских сировина	108,7	91,1	98,7	106,1	100,7	Mining and quarrying of energy-producing materials	CA
	Вађење каменог, мрког угља	108,1	93,5	101,7	108,3	101,9	Mining of coal and lignite; extraction of peat	
	Вађење сирове нафте и гаса, услуге	111,0	82,3	86,2	95,7	93,9	Extraction of crude petrol and natural gas; services	
	Вађење руда урана и торијума	-	-	-	-	-	Mining of uranium and thorium ores	
BB	Вађење осталих сировина и материјала	121,1	87,6	111,9	95,9	107,8	Mining and quarrying except energy-prod, materials	CB
	Вађење руда метала	80,1	61,8	112,8	71,7	93,7	Mining of metal ores	
	Вађење осталих руда и камена	137,6	93,7	111,8	99,7	109,4	Mining other ores and stone mining	
<b>Г</b>	<b>Прерађивачка индустрија</b>	<b>115,6</b>	<b>96,7</b>	<b>97,2</b>	<b>94,0</b>	<b>108,8</b>	<b>Manufacturing</b>	<b>D</b>
ГА	Производња прехранбених производа, пића и дувана	101,2	97,0	108,8	97,8	102,9	Manufacturing of food products, beverages and tobacco	DA
	Производња прехранбених производа и пића	100,0	97,5	107,9	98,0	103,4	Manufacturing of food products and beverages	
	Производња дуванских производа	116,9	91,5	119,1	95,6	97,6	Manufacturing of tobacco products	
ГБ	Производња текстила и текстилних производа	118,9	103,8	75,9	65,4	97,2	Manufacturing of textiles and textile products	DB
	Производња текстилних предива и тканина	111,3	105,0	87,2	71,9	98,4	Manufacturing of textiles yarns and textiles	
	Производња одевних предмета	125,4	102,8	67,0	58,7	95,8	Manufacturing of wearing apparel; dressing and fur	
ГВ	Прерада коже и производња предмета од коже	112,6	101,6	75,5	79,1	83,8	Manufacturing of leather and leather products	DC
ГГ	Прерада дрвета и производи од дрвета	123,3	81,6	68,8	71,2	115,9	Manufacturing of wood and wood products	DD
ГД	Производња целулозе, папира и издавачка делатност	100,1	95,2	97,9	93,4	105,1	Manufacturing of pulp, paper; publishing and printing	DE
	Производња целулозе, папира и производа од папира	129,1	101,9	102,9	86,9	102,6	Manufacturing of paper and paper products	
	Издавање, штампање и репродукција	90,8	92,2	95,4	97,0	106,3	Publishing, printing and reproduction	
ГЂ	Производња кокса и деривата нафте	105,9	167,7	130,9	99,6	121,9	Manuf. of coke and refined petroleum products	DF
ГЕ	Производња хемикалија и хемијских производа	113,4	112,7	100,8	113,8	118,2	Manufacturing of chemicals and chemical products	DG
ГЖ	Производња производа од гуме и пластике	117,2	113,9	108,0	99,6	104,7	Manufacturing of rubber and plastic products	DH
ГЗ	Производња производа од осталих минерала	129,0	103,6	100,6	86,5	102,8	Manufacturing of other non-metallic mineral products	DI
ГИ	Производња метала и металних производа	137,2	87,1	103,5	98,4	121,7	Manufacturing of basic metals and standard metal products	DJ
	Производња основних метала	148,0	90,9	107,6	101,5	140,9	Manufacturing of basic metals	
	Производња металних производа, осим машина	133,0	85,5	101,6	96,9	112,0	Manufacturing of metal products, except machinery	
ГЈ	Производња осталих машина и уређаја	115,9	99,7	101,7	90,2	143,2	Manufacturing of machinery and equipment n,e,c,	DK
ГК	Производња електричних и оптичких уређаја	139,0	72,5	54,6	73,2	105,3	Manufacturing of electrical and optical instruments	DL
	Производња канцеларијских и рачунских машина	167,8	63,1	14,2	2,9	128,2	Manufacturing of office, machinery and computers	
	Производња других електричних машина и апарата	104,6	94,1	107,5	93,7	115,9	Manufacturing of electrical machinery and apparatus n,e,c,	
	Производња радио, ТВ и комуникационе опреме	84,3	76,2	171,7	76,5	48,7	Manufacturing of radio, TV and communication equipments	
	Производња прецизних и оптичких инструмената	109,7	94,2	98,0	72,8	111,2	Manufacturing of medical, precision and optical instruments	
ГЛ	Производња саобраћајних средстава	136,2	87,0	112,8	90,5	97,8	Manufacturing of transport equipment	DM
	Производња моторних возила и мотоцикала	146,6	86,8	114,6	91,2	99,7	Manufacturing of motor vehicles and trailers	
	Производња осталих саобр. средстава	105,7	87,6	105,6	87,4	88,9	Manufacturing of other transport equipment	
ГЉ	Остала прерађивачка индустрија	119,5	108,0	94,2	97,7	94,5	Manufacturing, n,e,c,	DN
	Производња намештаја и сл. производа	119,0	107,6	93,9	98,5	92,1	Manufacturing of furniture; manufacturing n,e,c,	
	Рециклажа	126,7	112,9	97,4	88,2	125,6	Recycling	

**6.6. БРУТО ДОМАЋИ ПРОИЗВОД**  
**Република Србија (наставак)**  
 У сталним ценама 2002, године  
 претходна година = 100

**GROSS DOMESTIC PRODUCT**  
**Republic of Serbia (continued)**  
 At 2002 constant prices  
 previous year = 100

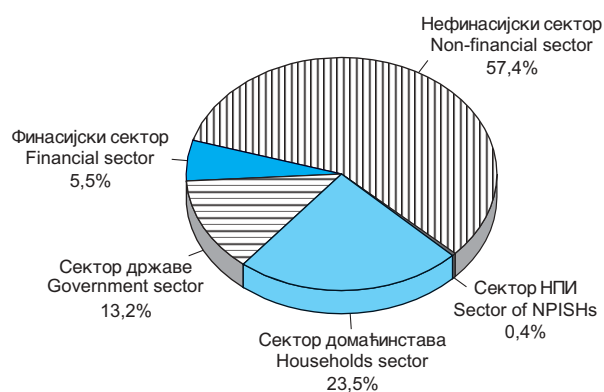
		2000	2001	2002	2003	2004 <sup>1)</sup>		
Д	Производња електричне енергије, гаса и воде	101,4	100,7	98,4	103,1	100,1	<b>Electricity, gas and water supply</b>	E
	Производња електричне енергије, гаса и топле воде	102,1	101,2	98,3	102,3	99,9	Electricity, gas, steam and hot water supply	
	Пречишћавање и дистрибуција воде	98,9	99,0	98,9	105,9	100,8	Collection, purification and distribution of water	
Ђ	Грађевинарство	116,8	85,7	92,6	110,8	103,5	<b>Construction</b>	F
Е	Трговина на велико и мало, оправка возила	114,3	109,8	114,9	111,6	109,3	<b>Wholesale and retail trade; repairs</b>	G
	Продаја и оправка возила	122,5	112,0	115,9	117,5	98,3	Sale, maintenance and repair of motor vehicles	
	Трговина на велико и посредовање	105,6	107,1	113,5	103,8	111,3	Wholesale trade and commission trade	
	Трговина на мало, осим возилима; оправка	122,5	112,0	115,9	117,5	113,4	Retail trade, except of motor vehicles; repair	
Ж	Хотели и ресторани	122,9	98,2	100,6	98,2	99,4	<b>Hotels and restaurants</b>	H
З	Саобраћај, складиштење и везе	126,6	116,7	102,4	109,5	115,6	<b>Transport, storage and communications</b>	I
	Копнени саобраћај и цевоводни транспорт	112,3	114,9	100,9	99,1	101,7	Land transport; transport via pipelines	
	Водени саобраћај	122,8	99,1	110,2	77,0	129,3	Water transport	
	Ваздушни саобраћај	292,7	104,8	120,1	116,4	108,5	Air transport	
	Пратеће активности и путничке агенције	97,1	101,8	95,6	95,4	99,0	Supporting and auxiliary travel agencies activities	
	Поштанске активности и телекомуникације	142,5	122,4	103,2	118,9	127,0	Post and telecommunications	
И	Финансијско посредовање	92,7	92,8	111,6	109,0	109,8	<b>Financial intermediation</b>	J
	Финансијско посредовање осим осигурања и пензионих фондова	91,9	91,1	114,0	111,4	112,4	Financial intermediation except insurance and pension funding	
	Осигурање и пензионих фондови, осим обавезног социјалног осигурања	96,7	100,9	101,2	98,1	96,5	Insurance and pension funding	
	Помоћне активности у финансијском посредовању	96,4	102,3	105,9	89,6	82,9	Activities auxiliary to financial intermediation	
Ј	Послови с некретнинама, изнајмљивање	101,2	101,4	101,6	101,8	102,0	<b>Real estate, renting and business activities</b>	K
	Активности у вези с некретнинама	98,6	101,8	102,2	103,4	100,6	Real estate activities	
	Изнајмљивање машина и опреме	108,0	212,4	102,0	95,1	108,2	Renting of machinery and equipment	
	Компјутерске и сродне активности	104,0	106,0	101,4	73,2	104,2	Computer and related activities	
	Истраживање и развој	109,8	111,8	93,8	94,3	105,8	Research and development	
	Остале пословне активности	108,3	96,2	101,3	100,8	105,7	Other business activities	
К	Државна управа; обавезно социјално осигурање	100,8	103,6	101,7	103,5	102,8	<b>Public administration; compulsory social security</b>	L
Л	Образовање	100,1	99,1	103,3	99,6	101,6	<b>Education</b>	M
Љ	Здравствени и социјални рад	101,0	103,3	100,6	99,8	101,1	<b>Health and social work</b>	N
М	Остале комуналне, друштвене и личне услуге	101,6	101,6	101,9	102,0	100,1	<b>Other community, social and personal service activities</b>	O
	Одстрањивање отпадака, смећа и сл, Делатност организација на бази учлањења	107,4	101,3	104,2	102,3	101,0	Sewage and refuse disposal and similar activities	
	Рекреативне, спортске и културне активности	100,5	101,3	104,2	102,3	100,2	Activities of membership organisations n.e.c.	
	Остале услужне делатности	100,4	100,4	101,2	101,9	99,6	Recreational, cultural and sporting activities	
		101,0	109,5	98,7	101,7	100,8	Other service activities	
Н	Приватна домаћинства са запосленим лицима	101,0	109,5	98,7	101,7	100,8	<b>Private households with employed persons</b>	P
	Бруто додата вредност (БДВ)	104,8	103,1	101,0	101,1	108,6	<b>Gross value added (GVA)</b>	
	Порези минус субвенције на производе	108,3	120,8	127,9	109,5	108,8	Taxes minus subsidies on products	
	<b>БРУТО ДОМАЋИ ПРОИЗВОД (БДП)</b>	<b>105,2</b>	<b>105,1</b>	<b>104,5</b>	<b>102,4</b>	<b>108,6</b>	<b>GROSS DOMESTIC PRODUCT (GDP)</b>	

<sup>1)</sup> Претходни резултати,

<sup>1)</sup> Previous results,

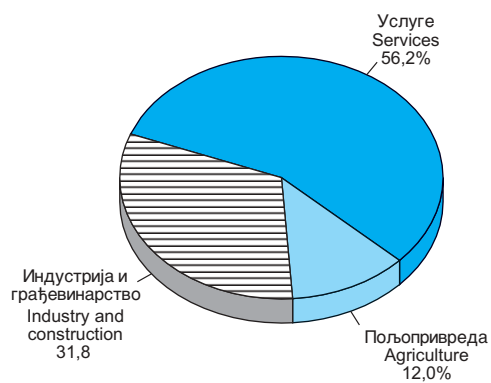
Граф. 6.1. БРУТО ДОМАЋИ ПРОИЗВОД, ПО ИНСТИТУЦИОНАЛНИМ СЕКТОРИМА, 2003.

## GROSS DOMESTIC PRODUCT BY INSTITUTIONAL SECTORS, 2003



Граф. 6.2. БРУТО ДОМАЋИ ПРОИЗВОД, ПО ДЕЛАТНОСТИМА, 2003.

## GROSS DOMESTIC PRODUCT BY ACTIVITIES, 2003



## ДРУШТВЕНИ ПРОИЗВОД

## Извори и методи прикупљања податка

Обрачун друштвеног производа и народног дохотка изводи се по производном методу, а полази се од утврђивања вредности производње и услуга произвођачких јединица.

За предузећа у привреди обрачун се заснива на подацима из завршних рачуна и из друге књиговодствене евиденције предузећа, који се прикупљају и обрађују груписањем података у економске категорије вредносне структуре друштвеног производа. У циљу обрачунавања друштвеног производа по принципу чисте делатности и територијалном принципу, подаци се прикупљају путем Комплексног годишњег извештаја предузећа у привреди - КГИ-01.

Обрачун друштвеног производа за пољопривредна газдинства и приватне радње изводи се сваке године посебним статистичким истраживањима (Обрачун друштвеног производа приватног сектора пољопривреде – ДП, и Обрачун друштвеног производа приватног сектора непољопривредних делатности - ДЗ). Сви ови обрачуни се знатним делом изводе на основу расположивих података из статистичког система.

## Обухватност

Друштвени производ и народни доходак обрачунавају се за све производне делатности и за све облике својине у привреди. Обрачун је изведен према Класификацији делатности, за следеће секторе: пољопривреда, лов и шумарство; рибарство; вађење руда и камена; прерађивачка индустрија; производња електричне енергије, гаса и воде; грађевинарство; трговина на велико и мало, оправка; хотели и ресторани; саобраћај; складиштење и везе; послови с некретнинама, изнајмљивање; здравствени и социјални рад (само ветеринарске услуге и професионална рехабилитација инвалида); друге комуналне, друштвене и личне услуге.

Обрачун друштвеног производа врши се на два начина: први је према претежној делатности предузећа и његовом седишту (организациони принцип), и други, према делатностима и месту погона и других пословних јединица предузећа (принцип чисте делатности и територијални принцип).

По принципу чисте делатности, подаци о предузећима добијени Комплексним годишњим извештајем КГИ-01 рашчлањено су обрађени и приказани по делатностима њихових пословних јединица (погона, продавница, складишта, представништва, градилишта, одмаралишта итд.), а територијално - према месту (општини) где им се пословне јединице налазе. По принципу чистих делатности, при обрачуну друштвеног производа, у обзир се узимају само резултати пословних јединица које се баве материјалном производњом и производним услугама.

Подаци о друштвеном производу пољопривредних газдинстава и радњи обухватају делатности приватних произвођача из следећих сектора Класификације делатности: пољопривреда, лов и шумарство; рибарство; вађење руда и камена; прерађивачка индустрија; производња електричне енергије, гаса и воде; грађевинарство; трговина на велико и мало, оправка;

## GROSS DOMESTIC (MATERIAL) PRODUCT

## Sources and methods of data collection

Starting from establishing the production and services value of productive units, the Accounting of gross domestic (material) product and national income has been carried out by productive method.

In the economy, the gross domestic (material) product and national income Accounting for enterprises is based on financial report data and other enterprises book-keeping records, being collected and processed by grouping them into economic categories of the gross domestic (material) product value pattern. Data have been collected by the Complex Annual Report of Enterprises in the Economy, KGI-01 form, in order to compute the gross domestic (material) product by sole activity and territorial principle.

The accounting of the gross domestic (material) product for agricultural holdings and private shops are based on special statistical surveys annual data. (Accounting of the gross domestic material product in the private sector of agriculture-DP, and Accounting of the gross domestic material product in the private sector of non-agricultural activities-DZ). All these Accountings have been considerably based on available data in statistical system.

## Coverage

The gross domestic (material) product and national income are computed for all productive activities and for all types of ownership. Consequently, the gross domestic (material) product is computed according to the Classification of Activities for the following sections: agriculture, hunting and forestry; fishing; mining and quarrying; manufacturing; electricity, gas and water supply; construction; wholesale and retail trade; repair; hotels and restaurants; transport, storage and communications; real estate activities; renting; health and social work (only veterinary services and professional rehabilitation of invalids) and other community, social and personal service activities.

There exist two accounting kinds of the gross domestic (material) product: first, according to the prevailing activity of an enterprise and the location of its central office (*organizational principle*), and second, according to activities and location of technical units and of other business units of enterprises (*sole activity and territorial principle*).

Utilizing the principle of sole activity, enterprises data, derived from the Complex Annual Report form, (KGI-01) are processed and showed separately according to business unit activities (technical units, shops, warehouses, representations, building sites, holiday resorts, etc) and according to territorial principle, with regard to the place (municipality) where the business units are located. By the sole activities principle, results of material production and productive services business units are included in the accounting of the gross domestic (material) product, only.

Private producers activities of agricultural holdings and shops gross domestic (material) product data cover the following Classification of activities sections: agriculture, hunting and forestry; fishing; mining and quarrying; manufacturing; electricity, gas and water supply; construction; wholesale and retail trade; repair; hotels and restaurants;

хотели и ресторани; саобраћај, складиштење и везе; послови с некретнинама, изнајмљивање; друге комуналне, друштвене и личне услуге.

Подаци у табелама исказани су у текућим ценама, по принципу чистих делатности.

### Дефиниције

Обрачун друштвеног производа и народног дохотка заснива се на концепцији материјалне производње.

*Друштвени бруто производ* представља вредност производње свих производних јединица у одређеном периоду. Обрачунава се сабирањем вредности производње свих предузећа и самосталних предузимаца који се баве производњом материјалних добара и пружањем услуга везаних за обављање процеса производње.

*Материјални трошкови* представљају вредност утрошеног материјала, сировина и производних услуга набављених од других предузећа. Код пољопривредних произвођача, осим набавки са стране, укључен је и утрошак сопствених производа за семе, сточну храну и сл.

*Друштвени производ* представља вредност свих финалних производа у периоду од годину дана, који се распоређују и користе за задовољавање општих и заједничких (јавних) потреба, као и за инвестиције и резерве. За сваку производну јединицу, тј. делатност, без обзира на то да ли производи репродукционе материјале или финалне производе, додата вредност се одређује одузимањем вредности међуфазне потрошње (материјалних трошкова) од укупне вредности производње јединице.

*Амортизација* изражава део вредности основних средстава који је утрошен у процесу производње. Амортизација је исказана као збир износа које су предузећа обрачунала по завршном рачуну на име трошења (рабаћења) опреме и других основних средстава. Код приватних радњи и газдинстава амортизација је процењена.

*Народни доходак* (нето продукт) представља новостворену вредност која је остварена у одређеном периоду. Народни доходак као нова, додата вредност добијен је одузимањем амортизације од друштвеног производа (додате вредности).

*Нето зарада (плата)* обухвата нето зараде (плате) запослених у привреди, као и лична примања која терете трошкове послодавца (дневнице, теренски додаци, издаци за исхрану запослених и сл.). Под нето зарадом (платом) код приватних радњи и газдинстава исказан је део добити приватних произвођача који им остаје на располагању за личну потрошњу њихових домаћинстава.

*Вишак производа* садржи део нето продукта који су предузећа издвојила у виду пореза и доприноса за јавне потребе, као и средства која су издвојила за резерве. Код приватних радњи и газдинстава, као вишак производа, исказани су: акумулација у основне и обртне фондове приватних произвођача, порези и доприноси плаћени по основу вршења односних производних делатности, доприноси за социјално осигурање приватних произвођача и радника, премије осигурања и сл.

*Порез на промет* обухвата све врсте пореза на промет, као и дажбине уз продајну цену.

### Методолошки материјали

Методолошки материјали који се односе на обрачун друштвеног производа објављени су у едицији Савезног завода за статистику *"Методолошки материјали"*, свеске бр. 61, 91, 104, 113, 124, 125, 227, 329, 330, 331 и 352.

transport, storage and communications; real estate activities; renting and other community, social and personal service activities.

In all tables, current prices data are shown by the sole activity principle.

### Definitions

The Material Product System is the basis for the gross domestic (material) product and national income accounting.

*Gross output* represents the value of production of all productive units during a certain period. It is computed by adding the production of all enterprises, and dealing with material goods production and self-employed entrepreneurs production process services.

*Intermediate consumption* includes the purchases of materials and productive services from other enterprises. Regarding agricultural producers, except outside purchases, the data include consumption of self-produced seeds, fodder, etc.

*Gross domestic (material) product* represents the value of all final products in a period of one year distributed and spent for satisfying general and public needs, investment and reserves. For each manufacture unit, or activity, regardless whether it produces intermediate materials or final products, the value added is determined by subtracting the value of intermediate consumption (material costs) from the total value of a unit production.

*Depreciation* shows a part of the value fixed assets, spent in production process. Depreciation is shown as the sum of amounts computed by enterprises by income statements as wear of equipment and other fixed assets. Depreciation for private holdings and shops has been estimated.

*National income* (net product) represents a newly created value realized in a certain period. National income as a newly value added is obtained by subtracting depreciation from the gross domestic (material) product (value added).

*Net compensation of employees* covers the resources earned by employees in productive activities, as well as, other personal receipts. Under net compensation of employees in the private shops and holdings shown is that share of income of private producer's disposable for personal consumption of their households.

*Surplus product* contains the part of net product set aside by enterprises in the form of taxes and contributions for general social and public needs as well as assets set aside by these enterprises as the reserves. Regarding private holdings and shops under surplus product shown is the accumulation into fixed and circulating assets of private producers, contributions and taxes paid for the performance of given productive activities, social insurance contributions of private producers and employees, insurance premiums, etc.

*Turnover tax* comprises all kinds of turnover taxes as well as the tax on selling price.

### Methodological papers

Methodological papers that relate to the Accounting of the gross domestic (material) product have been published in volumes No. 61, 91, 104, 113, 124, 125, 227, 329, 330, 331 and 352.

**7.1. ДРУШТВЕНИ ПРОИЗВОД И МАТЕРИЈАЛНИ  
ТРОШКОВИ, 2001-2003.**  
По принципу чистих делатности  
млн. дин.

**GROSS DOMESTIC (MATERIAL) PRODUCT AND  
INTERMEDIATE CONSUMPTION 2001-2003**  
By sole activity principle  
mill. din.

		Друштвени производ / Gross domestic (material) product						Материјални трошкови Intermediate con- sumption		
		укупно Total	аморти- зација Depreci- ation	народни доходак National income						
				свега All	нето зарада (плата) Net sala- ries (wages)	вишак производа Surplus product				

## РЕПУБЛИКА СРБИЈА - REPUBLIC OF SERBIA

Укупно	2001	2002	2003	2001	2002	2003	2001	2002	2003	2001	2002	2003	Total	
	553303,7	701473,4	808012,3	108021,9	128547,6	143009,1	445281,8	572925,8	665003,2	235005,5	210276,4	79217,4	656690,3	2001
	138136,7	134113,2	134113,2	11938,2	12301,4	13082,0	126198,6	118709,9	127967,1	94995,1	31203,4	-6935,9	31203,4	2002
	543,1	471,4	362,4	101,7	70,0	99,1	441,4	401,4	263,3	143,7	297,7	63,9	609,6	2003
Пољопривреда, лов и шумарство	134113,2	134113,2	134113,2	11938,2	12301,4	13082,0	126198,6	118709,9	127967,1	94995,1	31203,4	-6935,9	31203,4	2001
Рибарство	543,1	471,4	362,4	101,7	70,0	99,1	441,4	401,4	263,3	143,7	297,7	63,9	609,6	2002
Вађење руда и камена	13663,9	15320,4	20478,6	3200,1	3780,6	3299,7	10463,9	11539,8	6422,6	5117,2	5117,2	306,7	10458,3	2003
Прерађивачка индустрија	177305,3	212292,2	232675,1	33444,3	38560,7	42759,3	143861,1	173731,4	76684,0	97047,4	97047,4	40358,3	336649,6	2001
Произв. ел. енергије, гаса и воде	12652,7	39662,2	48532,1	16655,0	19579,5	21289,3	-4002,2	20082,7	8933,2	11149,5	10736,4	4768,2	64746,4	2002
Грађевинарство	29909,5	40254,5	52991,9	3841,9	5365,6	6552,5	26067,6	34889,0	18413,5	16475,5	3290,1	11946,4	68549,9	2003
Трговина на велико и мало, оправка	90899,1	130602,5	180453,2	8860,5	10977,7	13702,3	82038,6	119624,8	166750,9	47099,2	119651,7	78196,8	88371,3	2001
Хотели и ресторани	10947,9	14765,2	16791,2	1806,9	2667,5	2979,7	9141,0	4566,9	5841,6	6256,1	3061,6	10983,3	8997,3	2002
Саобраћај, складиштење и везе	60426,3	86874,9	90342,9	26243,3	32544,9	36380,1	34183,0	17655,8	23954,2	24608,5	13577,6	8071,3	42069,3	2003
Послови с некретнинама, изнајмљивање	16734,1	23876,5	28250,5	1410,9	2087,1	2251,5	15323,2	4980,4	53962,2	29354,2	24608,5	13577,6	60939,4	2001
Здравствени и социјални рад	1460,6	1684,6	1627,9	169,0	145,6	127,9	1291,5	1539,0	934,4	604,5	120,3	135,3	923,8	2002
Др. комуналне, друштвене и личне услуге	1133,1	624,4	1133,1	467,0	350,3	467,0	274,1	224,6	423,6	242,5	103,8	746,9	350,1	2003
	1393,3	1133,1	1393,3	485,7	467,0	485,7	907,7	517,7	517,7	389,9	138,2	851,2	851,2	2001

## Централна Србија - Central Serbia

Свега	2001	2002	2003	2001	2002	2003	2001	2002	2003	2001	2002	2003	All	
	370935,8	484486,4	560579,4	80022,6	94536,1	103231,2	290913,3	389950,3	457348,2	161066,6	129846,6	51942,1	435119,9	2001
	81648,0	82807,1	85152,7	6615,5	6869,3	7086,5	75032,5	75937,8	77390,1	58923,0	16109,5	-1452,3	16109,5	2002
Пољопривреда, лов и шумарство	81648,0	82807,1	85152,7	6615,5	6869,3	7086,5	75032,5	75937,8	77390,1	58923,0	16109,5	-1452,3	16109,5	2003
Рибарство	185,9	93,3	73,9	46,7	19,8	32,3	139,2	73,5	42,7	39,7	99,4	30,8	41,8	2001
Вађење руда и камена	6658,2	11094,2	12754,9	2720,9	3180,1	3062,7	3937,3	7914,0	9692,2	4570,9	2181,1	208,0	6542,4	2002
Прерађивачка индустрија	117770,5	135860,1	136468,3	23943,2	26428,2	27032,9	93827,4	109431,9	109435,4	40749,1	53078,2	15672,1	163737,6	2003
Произв. ел. енергије, гаса и воде	8874,7	28097,2	35946,2	12776,7	14982,1	16209,1	-3902,1	13115,1	5032,0	-9134,0	3271,3	6645,8	52651,1	2001
Грађевинарство	18934,8	28968,5	40367,6	2660,0	25408,4	4214,1	16274,8	25408,4	13898,3	10222,7	6052,1	1361,6	32670,5	2002
	18934,8	28968,5	40367,6	2660,0	25408,4	4214,1	16274,8	25408,4	13898,3	10222,7	6052,1	1361,6	32670,5	2003

## 7.1. ДРУШТВЕНИ ПРОИЗВОД И МАТЕРИЈАЛНИ ТРОШКОВИ, 2001-2003. (наставак)

## GROSS DOMESTIC (MATERIAL) PRODUCT AND INTERMEDIATE CONSUMPTION 2001-2003 (continued)

По принципу чистих делатности

By sole activity principle

млн. дин.

mill. din.

		Друштвени производ / Gross domestic (material) product						Материјални трошкови Intermediate consumption		
		укупно Total	амортизација Depreciation	народни доходак National income			вишак производа Surplus product			
				свега All	нето зарада (плата) Net salaries (wages)	свега All				
Трговина на велико и мало, оправка	2001	65046,1	6493,1	58553,0	19142,8	39410,2	20804,7	39612,9	2001	Wholesale and retail trade, repair
	2002	95841,2	8335,3	87505,9	27636,5	59869,4	32457,8	53673,1	2002	
	2003	140911,9	10696,6	130215,3	35553,8	94661,5	59636,4	68063,6	2003	
Хотели и ресторани	2001	8953,3	1578,2	7375,0	3658,5	3716,5	1796,8	7305,4	2001	Hotels and restaurants
	2002	11416,4	2202,1	9214,4	4543,8	4670,5	2209,3	8597,9	2002	
	2003	13369,6	2493,9	10875,7	5491,1	5384,6	2920,0	10284,0	2003	
Саобраћај, складиштење и везе	2001	49430,1	21745,6	27684,5	14095,5	13589,0	6257,2	32950,0	2001	Transport, storage and communications
	2002	70683,8	26891,8	43792,0	19083,7	24708,3	9348,8	44631,7	2002	
	2003	71813,2	30258,0	41555,2	23362,8	18192,4	10797,5	48542,4	2003	
Послови с некретнинама, изнајмљивање	2001	11888,4	1152,5	10735,9	3665,2	7070,7	1572,3	11994,6	2001	Real estate activities, renting
	2002	17536,7	1697,1	15839,6	5652,9	10186,7	1871,3	15571,9	2002	
	2003	21618,2	1815,9	19802,3	7294,0	12508,3	2466,2	21617,5	2003	
Здравствени и социјални рад	2001	1137,2	137,6	999,6	600,4	399,2	92,8	745,4	2001	Health and social work
	2002	1286,1	120,2	1165,9	747,2	418,7	104,4	764,9	2002	
	2003	1159,7	98,3	1061,4	687,8	373,6	72,0	627,5	2003	
Др. комуналне, друштвене и личне услуге	2001	408,8	152,5	256,2	166,8	89,4	25,2	285,5	2001	Other community, social and personal service activities
	2002	801,9	250,0	551,9	302,2	249,7	86,5	612,9	2002	
	2003	943,4	231,0	712,4	342,1	370,3	116,6	643,1	2003	
<b>Војводина – Vojvodina</b>										
Свега	2001	182367,9	27999,3	154368,6	73938,8	80429,7	27275,4	221570,5	2001	All
	2002	216987,0	34011,5	182975,5	90713,7	92261,8	43871,8	257332,7	2002	
	2003	247433,0	39777,9	207655,0	103676,6	103978,4	59703,8	300755,9	2003	
Пољопривреда, лов и шумарство	2001	56488,8	5322,7	51166,1	36072,1	15093,9	725,0	51306,9	2001	Agriculture, hunting and forestry
	2002	51728,8	5432,1	46296,7	41319,8	4976,9	892,7	49092,7	2002	
	2003	48960,5	5995,5	42965,1	46889,3	-3924,2	839,3	48412,3	2003	
Рибарство	2001	357,3	55,0	302,2	104,0	198,2	22,1	454,6	2001	Fishing
	2002	378,0	50,2	327,8	138,5	189,3	10,4	533,9	2002	
	2003	288,5	66,8	221,8	171,8	49,9	12,0	708,0	2003	
Вађење руда и камена	2001	7005,7	479,1	6526,6	505,5	6021,1	114,0	1566,8	2001	Mining and quarrying
	2002	4226,2	600,5	3625,7	689,7	2936,1	98,7	1676,6	2002	
	2003	7723,7	237,0	7486,7	949,3	6537,3	83,5	1912,1	2003	
Прерађивачка индустрија	2001	59534,8	9501,1	50033,7	18952,0	31081,7	11423,9	112061,9	2001	Manufacturing
	2002	76432,1	12132,5	64299,6	24575,4	39724,1	17724,5	138556,0	2002	
	2003	96206,8	15726,4	80480,4	26064,8	54415,6	31101,8	173108,8	2003	
Произв. ел. енергије, гаса и воде	2001	3778,0	3878,2	-100,2	1351,9	-1452,1	1496,9	12095,3	2001	Electricity, gas and water supply
	2002	11565,0	4597,4	6967,6	1901,3	5066,4	4090,6	14713,0	2002	
	2003	12585,9	5080,2	7505,7	2281,9	5223,8	3928,2	17349,3	2003	
Грађевинарство	2001	10974,7	1181,8	9792,8	3632,0	6160,8	578,6	11404,3	2001	Construction
	2002	11286,1	1805,5	9480,5	4515,2	4965,4	899,4	16249,6	2002	
	2003	12624,3	2338,4	10285,9	5609,0	4676,9	913,5	18922,4	2003	
Трговина на велико и мало, оправка	2001	25853,0	2367,4	23485,6	7329,6	16156,0	10332,4	19129,7	2001	Wholesale and retail trade, repair
	2002	34761,3	2642,3	32118,9	9212,1	22906,8	16170,6	18400,4	2002	
	2003	39541,3	3005,7	36535,6	11545,4	24990,2	18560,4	20307,7	2003	
Хотели и ресторани	2001	1994,7	228,7	1766,0	908,4	857,6	414,0	1692,0	2001	Hotels and restaurants
	2002	3348,8	465,5	2883,3	1297,7	1585,6	852,4	2385,4	2002	
	2003	3421,6	485,8	2935,9	1479,1	1456,8	762,3	2494,6	2003	
Саобраћај, складиштење и везе	2001	10996,3	4497,7	6498,6	3560,3	2938,3	1814,1	9119,3	2001	Transport, storage and communications
	2002	16191,2	5653,1	10538,1	4799,7	5738,4	2550,0	11600,2	2002	
	2003	18529,7	6122,2	12407,5	5991,5	6416,1	2780,1	12397,0	2003	
Послови с некретнинама, изнајмљивање	2001	4845,6	258,3	4587,3	1315,2	3272,2	317,7	2496,7	2001	Real estate activities, renting
	2002	6339,8	390,0	5949,8	1955,5	3994,3	534,3	3787,5	2002	
	2003	6632,3	435,6	6196,6	2291,3	3905,4	674,2	4747,2	2003	
Здравствени и социјални рад	2001	323,4	31,4	292,0	150,0	142,0	27,6	178,4	2001	Health and social work
	2002	398,5	25,4	373,1	187,3	185,9	30,9	203,2	2002	
	2003	468,2	29,7	438,5	227,6	210,9	26,8	188,4	2003	
Др. комуналне, друштвене и личне услуге	2001	215,6	197,7	17,9	57,7	-39,9	9,1	64,6	2001	Other community, social and personal service activities
	2002	331,2	217,0	114,2	121,5	-7,3	17,4	134,1	2002	
	2003	450,0	254,7	195,3	175,7	19,7	21,6	208,1	2003	



## 7.2. ДРУШТВЕНИ ПРОИЗВОД И МАТЕРИЈАЛНИ ТРОШКОВИ, ПО ОБЛИЦИМА СВОЈИНЕ, 2003.

По принципу чистих делатности  
млн. дин.

## GROSS DOMESTIC (MATERIAL) PRODUCT AND INTERMEDIATE CONSUMPTION BY OWNERSHIP TYPES, 2003

By sole activity principle  
mill. din.

	Друштвени производ - Gross domestic (material) product						Материјални трошкови Intermediate consumption	
	укупно Total	амортизација Depreciation	народни доходак National income					
			свега All	нето зарада (плата) Net salaries (wages)	вишак производа Surplus product			
					свега All	порез на промет Turnover tax		
<b>РЕПУБЛИКА СРБИЈА - REPUBLIC OF SERBIA</b>								
<b>Укупно</b>	<b>808012,3</b>	<b>143009,1</b>	<b>665003,2</b>	<b>347884,0</b>	<b>317119,3</b>	<b>165351,1</b>	<b>922202,6</b>	<b>Total</b>
Друштвена својина	141047,3	29769,9	111277,4	41685,3	69592,2	65603,3	194715,7	Social ownership
Приватна својина	370901,7	35892,1	335009,6	202024,4	132985,2	55035,1	422914,3	Private ownership
Задружна својина	9183,9	827,2	8356,7	2547,9	5808,8	439,9	12035,2	Cooperative ownership
Мешовита својина	204983,8	45080,6	159903,2	70161,8	89741,4	37564,6	215033,3	Mixed ownership
Државна својина	81895,6	31439,3	50456,3	31464,6	18991,7	6708,2	77504,2	State ownership
<b>Пољопривреда, лов и шумарство</b>	<b>134113,2</b>	<b>13082,0</b>	<b>121031,3</b>	<b>127967,1</b>	<b>-6935,9</b>	<b>1694,2</b>	<b>139368,6</b>	<b>Agriculture, hunting and forestry</b>
Друштвена својина	7808,9	1825,6	5983,2	3839,8	2143,5	579,8	8346,8	Social ownership
Приватна својина	114682,3	8403,1	106279,1	118552,2	-12273,1	378,5	114362,2	Private ownership
Задружна својина	2634,5	657,1	1977,4	1265,0	712,4	258,1	4730,1	Cooperative ownership
Мешовита својина	5427,4	1802,9	3624,5	2819,8	804,7	393,8	9252,6	Mixed ownership
Државна својина	3560,2	393,2	3167,0	1490,4	1676,6	84,0	2676,9	State ownership
<b>Рибарство</b>	<b>362,4</b>	<b>99,1</b>	<b>263,3</b>	<b>214,3</b>	<b>49,0</b>	<b>15,3</b>	<b>763,2</b>	<b>Fishing</b>
Друштвена својина	83,3	35,5	47,8	42,1	5,7	5,9	57,3	Social ownership
Приватна својина	123,8	17,5	106,3	37,7	68,6	5,2	328,6	Private ownership
Задружна својина	9,1	4,7	4,4	3,7	0,7	0,4	8,1	Cooperative ownership
Мешовита својина	146,2	41,4	104,8	130,9	-26,1	3,8	369,2	Mixed ownership
<b>Вађење руда и камена</b>	<b>20478,6</b>	<b>3299,7</b>	<b>17178,9</b>	<b>6984,7</b>	<b>10194,1</b>	<b>366,2</b>	<b>10583,7</b>	<b>Mining and quarrying</b>
Друштвена својина	7665,0	1410,5	6254,5	1675,7	4578,8	92,7	3874,2	Social ownership
Приватна својина	541,8	97,0	444,8	274,4	170,4	47,6	650,4	Private ownership
Задружна својина	0,5	0,1	0,4	0,2	0,3	-	4,9	Cooperative ownership
Мешовита својина	1033,2	208,0	825,2	433,8	391,4	20,9	796,9	Mixed ownership
Државна својина	11238,2	1584,2	9654,0	4600,7	5053,2	205,0	5257,2	State ownership
<b>Прерађивачка индустрија</b>	<b>232675,1</b>	<b>42759,3</b>	<b>189915,8</b>	<b>82387,5</b>	<b>107528,3</b>	<b>48614,9</b>	<b>379869,5</b>	<b>Manufacturing</b>
Друштвена својина	53679,6	11075,2	42604,3	17218,6	25385,7	24234,8	87387,2	Social ownership
Приватна својина	75620,9	11519,2	64101,7	24179,0	39922,8	9076,3	146550,1	Private ownership
Задружна својина	186,5	58,2	128,4	92,0	36,3	29,5	598,5	Cooperative ownership
Мешовита својина	99231,0	19674,1	79556,9	39288,9	40268,0	15032,8	142988,7	Mixed ownership
Државна својина	3957,1	432,6	3524,5	1608,9	1915,6	241,4	2345,0	State ownership
<b>Произв. ел. енергије, гаса и воде</b>	<b>48532,1</b>	<b>21289,3</b>	<b>27242,8</b>	<b>11131,2</b>	<b>16111,6</b>	<b>11946,4</b>	<b>112499,1</b>	<b>Electricity, gas and water supply</b>
Друштвена својина	24468,3	8902,1	15566,2	4008,1	11558,2	8979,1	69988,7	Social ownership
Приватна својина	123,2	12,0	111,2	68,4	42,8	12,7	516,9	Private ownership
Задружна својина	2,6	1,5	1,1	1,1	0,0	0,0	1,7	Cooperative ownership
Мешовита својина	566,6	246,1	320,5	250,9	69,7	15,7	1393,6	Mixed ownership
Државна својина	23371,3	12127,6	11243,7	6802,8	4441,0	2938,9	40598,1	State ownership
<b>Грађевинарство</b>	<b>52991,9</b>	<b>6552,5</b>	<b>46439,4</b>	<b>24757,1</b>	<b>21682,3</b>	<b>3879,9</b>	<b>88997,4</b>	<b>Construction</b>
Друштвена својина	7980,1	1396,7	6583,4	3586,9	2996,5	785,0	9319,6	Social ownership
Приватна својина	23507,7	1897,9	21609,9	12064,4	9545,5	2063,8	49235,4	Private ownership
Задружна својина	701,6	28,2	673,4	187,0	486,4	65,6	4694,1	Cooperative ownership
Мешовита својина	14656,8	1769,7	12887,1	6571,1	6316,0	812,1	19343,6	Mixed ownership
Државна својина	6145,6	1459,9	4685,7	2347,7	2338,0	153,4	6404,8	State ownership
<b>Трговина на велико и мало, оправка</b>	<b>180453,2</b>	<b>13702,3</b>	<b>166750,9</b>	<b>47099,2</b>	<b>119651,7</b>	<b>78196,8</b>	<b>88371,3</b>	<b>Wholesale and retail trade, repair</b>
Друштвена својина	34369,5	1923,8	32445,6	4582,9	27862,7	29189,6	5881,1	Social ownership
Приватна својина	115189,4	7800,0	107389,4	32178,2	75211,2	36985,3	68421,6	Private ownership
Задружна својина	300,0	39,4	260,6	163,8	96,9	60,9	752,8	Cooperative ownership
Мешовита својина	28034,7	3712,6	24322,1	8993,8	15328,3	11751,8	12739,6	Mixed ownership
Државна својина	2559,7	226,5	2333,2	1180,5	1152,7	209,3	576,2	State ownership
<b>Хотели и ресторани</b>	<b>16791,2</b>	<b>2979,7</b>	<b>13811,6</b>	<b>6970,2</b>	<b>6841,4</b>	<b>3682,4</b>	<b>12778,6</b>	<b>Hotels and restaurants</b>
Друштвена својина	2379,5	431,7	1947,8	1260,7	687,1	560,6	1538,1	Social ownership
Приватна својина	9855,4	1399,5	8456,0	4055,9	4400,1	2174,9	8428,7	Private ownership
Задружна својина	13,9	3,0	11,0	11,4	-0,5	1,4	10,9	Cooperative ownership
Мешовита својина	3789,6	565,8	3223,8	1367,5	1856,3	857,1	2326,6	Mixed ownership
Државна својина	752,8	579,8	172,9	274,6	-101,7	88,4	474,3	State ownership

**7.2. ДРУШТВЕНИ ПРОИЗВОД И МАТЕРИЈАЛНИ ТРОШКОВИ, ПО ОБЛИЦИМА СВОЈИНЕ, 2003. (наставак)**  
По принципу чистих делатности  
мил. дин.

**GROSS DOMESTIC (MATERIAL) PRODUCT AND INTERMEDIATE CONSUMPTION BY OWNERSHIP TYPES, 2003 (continued)**  
By sole activity principle  
mill. din.

	Друштвени производ - Gross domestic (material) product						Материјални трошкови и Intermediate consumption	
	укупно Total	амортизација Depreciation	народни доходак National income					
			свега All	нето зарада (плата) Net salaries (wages)	вишак производа Surplus product			
					свега All	порез на промет Turnover tax		
<b>Саобраћај, складиштење и везе</b>	<b>90342,9</b>	<b>36380,1</b>	<b>53962,7</b>	<b>29354,2</b>	<b>24608,5</b>	<b>13577,6</b>	<b>60939,4</b>	<b>Transport, storage and communications</b>
Друштвена својина	-968,7	2438,4	-3407,1	3776,0	-7183,1	877,5	6189,9	Social ownership
Приватна својина	17366,9	3591,7	13775,2	5708,8	8066,4	2024,0	18501,4	Private ownership
Задружна својина	48,1	4,5	43,6	21,3	22,3	6,7	135,3	Cooperative ownership
Мешовита својина	47998,9	16541,9	31457,0	8350,0	23107,0	8064,8	21946,6	Mixed ownership
Државна својина	25897,6	13803,6	12094,0	11498,2	595,8	2604,6	14166,1	State ownership
<b>Послови с некретнинама, изнајмљивање</b>	<b>28250,5</b>	<b>2251,5</b>	<b>25998,9</b>	<b>9585,3</b>	<b>16413,7</b>	<b>3140,4</b>	<b>26364,7</b>	<b>Real estate activities, renting</b>
Друштвена својина	2852,1	256,6	2595,5	1242,3	1353,3	261,6	1784,3	Social ownership
Приватна својина	13125,8	1051,9	12073,9	4558,6	7515,3	2153,5	15169,2	Private ownership
Задружна својина	5280,5	30,1	5250,4	800,6	4449,8	17,3	1094,9	Cooperative ownership
Мешовита својина	3871,3	414,7	3456,6	1852,4	1604,3	589,8	3773,6	Mixed ownership
Државна својина	3120,7	498,2	2622,5	1131,5	1491,0	118,2	4542,7	State ownership
<b>Здравствени и социјални рад</b>	<b>1627,9</b>	<b>127,9</b>	<b>1499,9</b>	<b>915,4</b>	<b>584,6</b>	<b>98,9</b>	<b>815,9</b>	<b>Health and social work</b>
Друштвена својина	669,8	61,0	608,8	432,6	176,2	35,5	331,6	Social ownership
Приватна својина	128,7	13,3	115,4	90,0	25,4	16,9	146,4	Private ownership
Задружна својина	0,5	0,0	0,5	0,2	0,3	0,0	0,5	Cooperative ownership
Мешовита својина	103,3	16,9	86,4	57,0	29,4	4,3	59,0	Mixed ownership
Државна својина	725,5	36,7	688,9	335,6	353,3	42,1	278,4	State ownership
<b>Др. комуналне, друштвене и личне услуге</b>	<b>1393,3</b>	<b>485,7</b>	<b>907,7</b>	<b>517,7</b>	<b>389,9</b>	<b>138,2</b>	<b>851,2</b>	<b>Other community, social and personal service activities</b>
Друштвена својина	59,9	12,6	47,3	19,6	27,7	1,1	16,9	Social ownership
Приватна својина	635,7	89,0	546,7	256,9	289,8	96,5	603,4	Private ownership
Задружна својина	6,0	0,5	5,5	1,6	3,9	-	3,3	Cooperative ownership
Мешовита својина	124,9	86,5	38,4	46,0	-7,6	17,7	43,2	Mixed ownership
Државна својина	566,8	297,0	269,8	193,7	76,1	22,9	184,3	State ownership

Централна Србија - Central Serbia

Свега	560579,4	103231,2	457348,2	244207,4	213140,8	105647,3	621446,7	All
Друштвена својина	73550,7	18629,4	54921,2	28206,1	26715,1	31842,9	110566,0	Social ownership
Приватна својина	266923,6	25105,2	241818,3	137879,0	103939,4	41995,2	301821,3	Private ownership
Задружна својина	5367,0	359,7	5007,3	1377,4	3630,0	280,4	6801,2	Cooperative ownership
Мешовита својина	145164,2	33017,4	112146,9	49781,5	62365,4	25547,7	133483,2	Mixed ownership
Државна својина	69573,8	26119,4	43454,4	26963,4	16491,0	5981,1	68775,0	State ownership
<b>Пољопривреда, лов и шумарство</b>	<b>85152,7</b>	<b>7086,5</b>	<b>78066,2</b>	<b>81077,9</b>	<b>-3011,7</b>	<b>854,8</b>	<b>90956,3</b>	<b>Agriculture, hunting and forestry</b>
Друштвена својина	2052,4	438,1	1614,3	1004,1	610,2	276,6	1668,0	Social ownership
Приватна својина	78141,0	5640,8	72500,2	77688,6	-5188,4	200,7	83963,6	Private ownership
Задружна својина	1001,2	241,4	759,8	506,9	252,9	145,2	1750,1	Cooperative ownership
Мешовита својина	1837,0	528,9	1308,1	850,8	457,2	182,6	2113,3	Mixed ownership
Државна својина	2121,1	237,3	1883,8	1027,5	856,3	49,7	1461,3	State ownership
<b>Рибарство</b>	<b>73,9</b>	<b>32,3</b>	<b>41,5</b>	<b>42,5</b>	<b>-1,0</b>	<b>3,3</b>	<b>55,3</b>	<b>Fishing</b>
Друштвена својина	23,4	21,1	2,4	14,7	-12,3	0,9	24,5	Social ownership
Приватна својина	13,9	3,9	10,0	3,7	6,4	2,0	15,5	Private ownership
Задружна својина	0,7	0,1	0,6	0,9	-0,4	0,2	0,8	Cooperative ownership
Мешовита својина	35,9	7,3	28,6	23,2	5,3	0,2	14,5	Mixed ownership
<b>Вађење руда и камена</b>	<b>12754,9</b>	<b>3062,7</b>	<b>9692,2</b>	<b>6035,4</b>	<b>3656,8</b>	<b>282,7</b>	<b>8671,7</b>	<b>Mining and quarrying</b>
Друштвена својина	267,4	1225,2	-957,8	848,3	-1806,1	28,6	2270,9	Social ownership
Приватна својина	380,1	80,4	299,7	226,3	73,4	32,4	491,3	Private ownership
Задружна својина	-	-	-	-	-	-	-	Cooperative ownership
Мешовита својина	869,2	172,9	696,3	360,1	336,2	16,7	652,2	Mixed property
Државна својина	11238,2	1584,2	9654,0	4600,7	5053,2	205,0	5257,2	State ownership
<b>Прерађивачка индустрија</b>	<b>136468,3</b>	<b>27032,9</b>	<b>109435,4</b>	<b>56322,6</b>	<b>53112,8</b>	<b>17513,1</b>	<b>206760,7</b>	<b>Manufacturing</b>
Друштвена својина	20553,4	6483,5	14069,9	12534,1	1535,8	2552,9	31405,6	Social ownership
Приватна својина	49147,1	6967,9	42179,2	15670,0	26509,2	6634,2	90596,8	Private ownership
Задружна својина	133,1	44,3	88,7	68,1	20,6	25,3	485,7	Cooperative ownership
Мешовита својина	63000,3	13175,4	49824,9	26572,1	23252,8	8075,7	82212,2	Mixed ownership
Државна својина	3634,4	361,8	3272,6	1478,3	1794,4	225,0	2060,4	State ownership

**7.2. ДРУШТВЕНИ ПРОИЗВОД И МАТЕРИЈАЛНИ ТРОШКОВИ, ПО ОБЛИЦИМА СВОЈИНЕ, 2003. (наставак)**  
По принципу чистих делатности  
млн. дин.

**GROSS DOMESTIC (MATERIAL) PRODUCT AND INTERMEDIATE CONSUMPTION BY OWNERSHIP TYPES, 2003 (continued)**  
By sole activity principle  
mill. din.

	Друштвени производ - Gross domestic (material) product						Материјални трошкови и Intermediate consumption	
	укупно Total	амортизација Depreciation	народни доходак National income					
			свега All	нето зарада (плата) Net salaries (wages)	вишак производа Surplus product			
				свега All	порез на промет Turnover tax			
<b>Произв. ел. енергије, гаса и воде</b>	<b>35946,2</b>	<b>16209,1</b>	<b>19737,1</b>	<b>8849,3</b>	<b>10887,8</b>	<b>8018,2</b>	<b>95149,8</b>	<b>Electricity, gas and water supply</b>
Друштвена својина	14694,7	5552,6	9142,1	2592,7	6549,4	5100,1	55658,0	Social ownership
Приватна својина	106,5	7,7	98,8	55,7	43,1	9,0	486,7	Private ownership
Задружна својина	2,6	1,5	1,1	1,1	0,0	0,0	1,7	Cooperative ownership
Мешовита својина	500,8	190,2	310,6	223,6	87,0	10,3	1010,4	Mixed ownership
Државна својина	20641,6	10457,1	10184,5	5976,2	4208,2	2898,9	37993,0	State ownership
<b>Грађевинарство</b>	<b>40367,6</b>	<b>4214,1</b>	<b>36153,5</b>	<b>19148,1</b>	<b>17005,4</b>	<b>2966,4</b>	<b>70075,0</b>	<b>Construction</b>
Друштвена својина	6258,5	730,0	5528,6	2692,5	2836,1	691,1	8001,4	Social ownership
Приватна својина	17817,9	1450,2	16367,7	9310,1	7057,6	1517,9	38794,0	Private ownership
Задружна својина	494,0	16,8	477,2	122,2	355,0	43,7	3361,9	Cooperative ownership
Мешовита својина	11047,1	1284,2	9762,9	5116,6	4646,4	595,9	15143,7	Mixed ownership
Државна својина	4750,1	733,0	4017,1	1906,7	2110,4	117,8	4774,0	State ownership
<b>Трговина на велико и мало, оправка</b>	<b>140911,9</b>	<b>10696,6</b>	<b>130215,3</b>	<b>35553,8</b>	<b>94661,5</b>	<b>59636,4</b>	<b>68063,6</b>	<b>Wholesale and retail trade, repair</b>
Друштвена својина	26966,2	1463,1	25503,2	3209,7	22293,5	21897,1	3750,9	Social ownership
Приватна својина	89578,6	6065,8	83512,8	23929,0	59583,8	28567,9	53599,7	Private ownership
Задружна својина	219,2	26,6	192,6	117,7	74,9	45,5	285,0	Cooperative ownership
Мешовита својина	21693,2	2921,1	18772,1	7162,8	11609,4	8922,1	9916,9	Mixed ownership
Државна својина	2454,7	220,1	2234,6	1134,7	1099,9	203,7	511,1	State ownership
<b>Хотели и ресторани</b>	<b>13369,6</b>	<b>2493,9</b>	<b>10875,7</b>	<b>5491,1</b>	<b>5384,6</b>	<b>2920,0</b>	<b>10284,0</b>	<b>Hotels and restaurants</b>
Друштвена својина	2045,7	365,4	1680,3	1123,0	557,4	491,7	1265,6	Social ownership
Приватна својина	7243,6	1111,2	6132,4	2942,6	3189,8	1594,4	6555,7	Private ownership
Задружна својина	12,4	2,6	9,8	10,4	-0,6	1,2	8,8	Cooperative ownership
Мешовита својина	3364,7	478,1	2886,6	1157,9	1728,7	750,8	2012,5	Mixed ownership
Државна својина	703,1	536,6	166,6	257,3	-90,7	81,9	441,4	State ownership
<b>Саобраћај, складиштење и везе</b>	<b>71813,2</b>	<b>30258,0</b>	<b>41555,2</b>	<b>23362,8</b>	<b>18192,4</b>	<b>10797,5</b>	<b>48542,4</b>	<b>Transport, storage and communications</b>
Друштвена својина	-1878,1	2111,6	-3989,7	3028,5	-7018,2	609,5	4800,0	Social ownership
Приватна својина	12922,6	2826,6	10096,0	4150,2	5945,8	1565,3	13924,5	Private ownership
Задружна својина	36,4	3,2	33,2	17,9	15,3	5,2	126,6	Cooperative ownership
Мешовита својина	39705,3	13811,6	25893,7	6731,6	19162,1	6542,1	17525,2	Mixed ownership
Државна својина	21026,9	11505,0	9522,0	9434,6	87,3	2075,4	12166,0	State ownership
<b>Послови с некретнинама, изнајмљивање</b>	<b>21618,2</b>	<b>1815,9</b>	<b>19802,3</b>	<b>7294,0</b>	<b>12508,3</b>	<b>2466,2</b>	<b>21617,5</b>	<b>Real estate activities, renting</b>
Друштвена својина	2037,4	181,1	1856,3	809,7	1046,6	167,1	1453,2	Social ownership
Приватна својина	10937,4	868,1	10069,4	3626,6	6442,7	1781,4	12738,7	Private ownership
Задружна својина	3461,6	22,7	3438,9	530,6	2908,3	14,1	777,2	Cooperative ownership
Мешовита својина	2932,9	349,5	2583,4	1509,2	1074,3	432,5	2798,2	Mixed ownership
Државна својина	2248,9	394,6	1854,3	817,9	1036,4	71,2	3850,2	State ownership
<b>Здравствени и социјални рад</b>	<b>1159,7</b>	<b>98,3</b>	<b>1061,4</b>	<b>687,8</b>	<b>373,6</b>	<b>72,0</b>	<b>627,5</b>	<b>Health and social work</b>
Друштвена својина	480,7	47,1	433,5	334,6	99,0	26,4	256,1	Social ownership
Приватна својина	99,2	10,3	88,9	78,9	9,9	12,6	130,5	Private ownership
Задружна својина	-	-	-	-	-	-	-	Cooperative ownership
Мешовита својина	54,1	11,8	42,2	28,3	13,9	1,3	42,9	Mixed ownership
Државна својина	525,8	29,0	496,8	246,0	250,8	31,7	198,0	State ownership
<b>Др. комуналне, друштвене и личне услуге</b>	<b>943,4</b>	<b>231,0</b>	<b>712,4</b>	<b>342,1</b>	<b>370,3</b>	<b>116,6</b>	<b>643,1</b>	<b>Other community, social and personal service activities</b>
Друштвена својина	48,9	10,8	38,1	14,3	23,8	0,7	11,8	Social ownership
Приватна својина	535,6	72,5	463,2	197,3	265,9	77,5	524,4	Private ownership
Задружна својина	6,0	0,5	5,5	1,6	3,9	-	3,3	Cooperative ownership
Мешовита својина	123,7	86,3	37,4	45,4	-8,0	17,6	41,3	Mixed ownership
Државна својина	229,1	60,8	168,3	83,6	84,6	20,8	62,3	State ownership
<b>Војводина - Vojvodina</b>								
<b>Свега</b>	<b>247433,0</b>	<b>39777,9</b>	<b>207655,0</b>	<b>103676,6</b>	<b>103978,4</b>	<b>59703,8</b>	<b>300755,9</b>	<b>All</b>
Друштвена својина	67496,7	11140,5	56356,2	13479,2	42877,0	33760,4	84149,6	Social ownership
Приватна својина	103978,1	10786,8	93191,2	64145,4	29045,9	13039,9	121093,0	Private ownership
Задружна својина	3816,9	467,5	3349,4	1170,5	2178,8	159,5	5234,0	Cooperative ownership
Мешовита својина	59819,5	12063,2	47756,4	20380,4	27376,0	12016,9	81550,1	Mixed ownership
Државна својина	12321,8	5319,9	7001,9	4501,1	2500,8	727,1	8729,2	State ownership

**7.2. ДРУШТВЕНИ ПРОИЗВОД И МАТЕРИЈАЛНИ ТРОШКОВИ, ПО ОБЛИЦИМА СВОЈИНЕ, 2003. (наставак)**  
По принципу чистих делатности  
мил. дин.

**GROSS DOMESTIC (MATERIAL) PRODUCT AND INTERMEDIATE CONSUMPTION BY OWNERSHIP TYPES, 2003 (continued)**  
By sole activity principle  
mill. din.

	Друштвени производ - <i>Gross domestic (material) product</i>						Материјални трошкови <i>Intermediate consumption</i>	
	укупно <i>Total</i>	амортизација <i>Depreciation</i>	народни доходак <i>National income</i>					
			свега <i>All</i>	нето зарада (плата) <i>Net salaries (wages)</i>	вишак производа <i>Surplus product</i>			
				свега <i>All</i>	порез на промет <i>Turnover tax</i>			
<b>Пољопривреда, лов и шумарство</b>	<b>48960,5</b>	<b>5995,5</b>	<b>42965,1</b>	<b>46889,3</b>	<b>-3924,2</b>	<b>839,3</b>	<b>48412,3</b>	<b>Agriculture, hunting and forestry</b>
Друштвена својина	5756,4	1387,5	4368,9	2835,7	1533,2	303,2	6678,8	Social ownership
Приватна својина	36541,3	2762,4	33778,9	40863,6	-7084,7	177,7	30398,6	Private ownership
Задружна својина	1633,3	415,7	1217,6	758,1	459,5	112,9	2980,0	Cooperative ownership
Мешовита својина	3590,4	1274,0	2316,4	1968,9	347,5	211,2	7139,4	Mixed ownership
Државна својина	1439,1	155,9	1283,2	463,0	820,3	34,3	1215,6	State ownership
<b>Рибарство</b>	<b>288,5</b>	<b>66,8</b>	<b>221,8</b>	<b>171,8</b>	<b>49,9</b>	<b>12,0</b>	<b>708,0</b>	<b>Fishing</b>
Друштвена својина	59,9	14,4	45,5	27,4	18,1	5,0	32,8	Social ownership
Приватна својина	109,9	13,6	96,3	34,0	62,2	3,3	313,2	Private ownership
Задружна својина	8,4	4,6	3,8	2,7	1,1	0,1	7,3	Cooperative ownership
Мешовита својина	110,3	34,1	76,2	107,6	-31,4	3,6	354,8	Mixed ownership
<b>Вађење руда и камена</b>	<b>7723,7</b>	<b>237,0</b>	<b>7486,7</b>	<b>949,3</b>	<b>6537,3</b>	<b>83,5</b>	<b>1912,1</b>	<b>Mining and quarrying</b>
Друштвена својина	7397,6	185,4	7212,3	827,3	6384,9	64,1	1603,4	Social ownership
Приватна својина	161,7	16,6	145,1	48,1	97,0	15,2	159,1	Private ownership
Задружна својина	0,5	0,1	0,4	0,2	0,3	-	4,9	Cooperative ownership
Мешовита својина	163,9	35,1	128,9	73,7	55,2	4,3	144,7	Mixed property
Државна својина	-	-	-	-	-	-	-	State ownership
<b>Прерађивачка индустрија</b>	<b>96206,8</b>	<b>15726,4</b>	<b>80480,4</b>	<b>26064,8</b>	<b>54415,6</b>	<b>31101,8</b>	<b>173108,8</b>	<b>Manufacturing</b>
Друштвена својина	33126,2	4591,7	28534,4	4684,5	23849,9	21681,9	55981,6	Social ownership
Приватна својина	26473,8	4551,3	21922,5	8508,9	13413,6	2442,1	55953,3	Private ownership
Задружна својина	53,5	13,8	39,6	23,9	15,7	4,3	112,8	Cooperative ownership
Мешовита својина	36230,7	6498,7	29732,0	12716,8	17015,2	6957,0	60776,5	Mixed ownership
Државна својина	322,8	70,9	251,9	130,7	121,2	16,5	284,6	State ownership
<b>Произв. ел. енергије, гаса и воде</b>	<b>12585,9</b>	<b>5080,2</b>	<b>7505,7</b>	<b>2281,9</b>	<b>5223,8</b>	<b>3928,2</b>	<b>17349,3</b>	<b>Electricity, gas and water supply</b>
Друштвена својина	9773,6	3349,6	6424,1	1415,4	5008,7	3879,1	14330,8	Social ownership
Приватна својина	16,8	4,3	12,4	12,7	-0,3	3,7	30,3	Private ownership
Задружна својина	-	-	-	-	-	-	-	Cooperative ownership
Мешовита својина	65,8	55,8	10,0	27,3	-17,3	5,4	383,1	Mixed ownership
Државна својина	2729,7	1670,4	1059,3	826,5	232,7	39,9	2605,1	State ownership
<b>Грађевинарство</b>	<b>12624,3</b>	<b>2338,4</b>	<b>10285,9</b>	<b>5609,0</b>	<b>4676,9</b>	<b>913,5</b>	<b>18922,4</b>	<b>Construction</b>
Друштвена својина	1721,6	666,8	1054,8	894,4	160,4	93,9	1318,1	Social ownership
Приватна својина	5689,9	447,7	5242,2	2754,3	2487,8	545,9	10441,4	Private ownership
Задружна својина	207,6	11,5	196,2	64,8	131,4	21,9	1332,2	Cooperative ownership
Мешовита својина	3609,7	485,6	3124,1	1454,5	1669,6	216,2	4199,9	Mixed ownership
Државна својина	1395,6	726,9	668,7	441,0	227,7	35,6	1630,8	State ownership
<b>Трговина на велико и мало, оправка</b>	<b>39541,3</b>	<b>3005,7</b>	<b>36535,6</b>	<b>11545,4</b>	<b>24990,2</b>	<b>18560,4</b>	<b>20307,7</b>	<b>Wholesale and retail trade, repair</b>
Друштвена својина	7403,2	460,8	6942,5	1373,3	5569,2	7292,5	2130,2	Social ownership
Приватна својина	25610,8	1734,2	23876,6	8249,1	15627,4	8417,3	14821,9	Private ownership
Задружна својина	80,8	12,8	68,1	46,1	21,9	15,3	467,8	Cooperative ownership
Мешовита својина	6341,5	791,6	5550,0	1831,0	3718,9	2829,7	2822,7	Mixed ownership
Државна својина	104,9	6,4	98,5	45,8	52,7	5,5	65,1	State ownership
<b>Хотели и ресторани</b>	<b>3421,6</b>	<b>485,8</b>	<b>2935,9</b>	<b>1479,1</b>	<b>1456,8</b>	<b>762,3</b>	<b>2494,6</b>	<b>Hotels and restaurants</b>
Друштвена својина	333,8	66,3	267,5	137,8	129,7	68,9	272,5	Social ownership
Приватна својина	2611,8	288,2	2323,6	1113,3	1210,3	580,5	1873,0	Private ownership
Задружна својина	1,6	0,3	1,2	1,1	0,1	0,2	2,1	Cooperative ownership
Мешовита својина	424,9	87,7	337,2	209,6	127,6	106,3	314,1	Mixed ownership
Државна својина	49,6	43,2	6,4	17,3	-10,9	6,5	32,9	State ownership
<b>Саобраћај, складиштење и везе</b>	<b>18529,7</b>	<b>6122,2</b>	<b>12407,5</b>	<b>5991,5</b>	<b>6416,1</b>	<b>2780,1</b>	<b>12397,0</b>	<b>Transport, storage and communications</b>
Друштвена својина	909,4	326,8	582,6	747,5	-164,9	268,0	1389,9	Social ownership
Приватна својина	4444,2	765,1	3679,2	1558,6	2120,5	458,7	4576,9	Private ownership
Задружна својина	11,8	1,3	10,4	3,4	7,0	1,5	8,7	Cooperative ownership
Мешовита својина	8293,6	2730,2	5563,4	1618,4	3944,9	1522,7	4421,4	Mixed ownership
Државна својина	4870,7	2298,7	2572,0	2063,5	508,5	529,2	2000,1	State ownership
<b>Послови с некретностима, изнајмљивање</b>	<b>6632,3</b>	<b>435,6</b>	<b>6196,6</b>	<b>2291,3</b>	<b>3905,4</b>	<b>674,2</b>	<b>4747,2</b>	<b>Real estate activities, renting</b>
Друштвена својина	814,7	75,5	739,2	432,5	306,7	94,5	331,1	Social ownership
Приватна својина	2188,4	183,9	2004,5	932,0	1072,5	372,1	2430,5	Private ownership
Задружна својина	1819,0	7,5	1811,5	270,0	1541,6	3,2	317,7	Cooperative ownership
Мешовита својина	938,4	65,2	873,2	343,2	530,0	157,3	975,4	Mixed ownership
Државна својина	871,9	103,7	768,2	313,6	454,6	47,0	692,5	State ownership
<b>Здравствени и социјални рад</b>	<b>468,2</b>	<b>29,7</b>	<b>438,5</b>	<b>227,6</b>	<b>210,9</b>	<b>26,8</b>	<b>188,4</b>	<b>Health and social work</b>
Друштвена својина	189,1	13,9	175,2	98,0	77,2	9,1	75,5	Social ownership
Приватна својина	29,5	3,0	26,5	11,0	15,5	4,3	15,9	Private ownership
Задружна својина	0,5	0,0	0,5	0,2	0,3	0,0	0,5	Cooperative ownership
Мешовита својина	49,3	5,1	44,2	28,7	15,5	3,0	16,1	Mixed ownership
Државна својина	199,8	7,7	192,1	89,6	102,5	10,3	80,4	State ownership
<b>Др. комуналне, друштвене и личне услуге</b>	<b>450,0</b>	<b>254,7</b>	<b>195,3</b>	<b>175,7</b>	<b>19,7</b>	<b>21,6</b>	<b>208,1</b>	<b>Other community, social and personal service activities</b>
Друштвена својина	11,1	1,8	9,2	5,3	3,9	0,3	5,1	Social ownership
Приватна својина	100,1	16,5	83,5	59,6	23,9	18,9	79,0	Private ownership
Мешовита својина	1,1	0,2	1,0	0,6	0,3	0,2	2,0	Mixed ownership
Државна својина	337,7	236,1	101,6	110,1	-8,5	2,2	122,0	State ownership

ДРУШТВЕНИ ПРОИЗВОД

GROSS DOMESTIC (MATERIAL) PRODUCT

## 7.3. ДРУШТВЕНИ ПРОИЗВОД И МАТЕРИЈАЛНИ ТРОШКОВИ, ПО ОБЛАСТИМА, 2003.

## GROSS DOMESTIC (MATERIAL) PRODUCT AND INTERMEDIATE CONSUMPTION BY DIVISIONS, 2003

По принципу чистих делатности

By sole activity principle

мил. дин.

mill. din.

	Друштвени производ <i>Gross domestic (material) product</i>						Материјални трошкови <i>Intermediate consumption</i>	
	укупно <i>Total</i>	амортизација <i>Depreciation</i>	народни доходак <i>national income</i>					
			свега <i>All</i>	нето зарада (плата) <i>Net salaries (wages)</i>	вишак производа <i>Surplus product</i>			
					свега <i>All</i>	порез на промет <i>Turnover tax</i>		
<b>РЕПУБЛИКА СРБИЈА - REPUBLIC OF SERBIA</b>								
<b>Укупно</b>	<b>808012,3</b>	<b>143009,1</b>	<b>665003,2</b>	<b>347884,0</b>	<b>317119,3</b>	<b>165351,1</b>	<b>922202,6</b>	<b>Total</b>
<b>Пољопривреда, лов и шумарство</b>	<b>134113,2</b>	<b>13082,0</b>	<b>121031,3</b>	<b>127967,1</b>	<b>-6935,9</b>	<b>1694,2</b>	<b>139368,6</b>	<b>Agriculture, hunting and forestry</b>
Пољопривреда, лов и услуге	129744,1	12585,0	117159,1	126143,8	-8984,7	1396,6	136109,0	Agriculture, hunting and services
Узгој, искоришћавање шума и услуге	2791,4	352,0	2439,4	1122,5	1316,9	73,5	1793,7	Forestry, logging and services
Водопривреда	1577,7	145,0	1432,8	700,9	731,9	224,1	1465,9	Water works supply
<b>Рибарство</b>	<b>362,4</b>	<b>99,1</b>	<b>263,3</b>	<b>214,3</b>	<b>49,0</b>	<b>15,3</b>	<b>763,2</b>	<b>Fishing</b>
<b>Вађење руда и камена</b>	<b>20478,6</b>	<b>3299,7</b>	<b>17178,9</b>	<b>6984,7</b>	<b>10194,1</b>	<b>366,2</b>	<b>10583,7</b>	<b>Mining and quarrying</b>
Вађење угља	11232,6	1584,2	9648,4	4596,3	5052,1	204,9	5260,4	Coal mining
Вађење сирове нафте и гаса, услуге	7438,8	191,7	7247,1	811,3	6435,8	59,7	1375,2	Crude petroleum and natural gas extraction, services
Вађење руда метала	-393,2	1020,6	-1413,8	557,4	-1971,2	1,4	1663,9	Metal ores mining
Вађење осталих руда и камена	2200,3	503,2	1697,1	1019,6	677,5	100,2	2284,2	Other ores and stone mining
<b>Прерађивачка индустрија</b>	<b>232675,1</b>	<b>42759,3</b>	<b>189915,8</b>	<b>82387,5</b>	<b>107528,3</b>	<b>48614,9</b>	<b>379869,5</b>	<b>Manufacturing</b>
Произв. прехранбених производа и лића	63924,4	12272,0	51652,4	19688,0	31964,5	11919,3	121290,5	Food and beverages manufacture
Произв. дуванских производа	7499,0	1173,0	6326,0	1250,4	5075,6	2585,4	4049,9	Tobacco manufacture
Произв. текстилних предива и тканина	4258,0	1270,0	2988,0	2675,9	312,1	494,0	7112,8	Textile yarns and textiles manufacture
Произв. одевних предмета и крзна	5029,7	913,9	4115,8	3103,7	1012,0	701,4	4720,7	Wearing apparel and fur manufacture
Произв. коже и предмета од коже, обуће	3240,2	567,0	2673,2	1874,3	798,9	458,6	3764,9	Leather, leather articles and footwear manufacture
Прерада и производи од дрвета и плуте	3916,0	758,1	3157,9	1640,6	1517,3	523,6	7477,0	Wood and products of wood and cork manufacture
Произв. целулозе, папира и прерада папира	6085,7	1013,6	5072,1	1805,8	3266,3	385,9	11204,1	Pulp, paper and paper products manufacture
Издавање, штампање и репродукција	11691,4	1460,7	10230,7	4252,5	5978,3	2177,4	12484,2	Publishing, printing and reproduction
Произв. кокса и деривата нафте	29196,8	1323,4	27873,3	1347,9	26525,4	21184,9	44709,0	Coke and refined petroleum products manufacture
Произв. хемикалија и хемијских производа	16946,8	4731,8	12215,0	7403,5	4811,6	986,6	37004,0	Chemicals and chemical products manufacture
Произв. производа од гуме и пластике	11758,0	2846,5	8911,5	3985,1	4926,4	616,5	20583,1	Rubber and plastic products manufacture
Произв. производа од осталих минерала	12956,9	3163,1	9793,8	5905,4	3888,3	483,0	16025,7	Other non-metallic mineral products manufacture
Произв. основних метала	3841,0	1547,7	2293,3	3311,0	-1017,7	230,2	15900,7	Basic metals manufacture
Произв. металних производа, осим машина	14203,0	2587,9	11615,0	6387,2	5227,8	981,8	19664,9	Metal products, except machinery manufacture
Произв. осталих машина и уређаја	9490,9	1862,2	7628,7	4881,5	2747,2	719,4	11766,7	Machinery and equipment, manufacture
Произв. канцеларијских и рачунских машина	3019,2	247,7	2771,4	847,6	1923,8	445,4	7762,3	Office machinery and computers manufacture
Произв. др. електричних машина и апарата	4850,8	705,2	4145,6	2475,2	1670,4	275,9	7927,4	Electrical machinery and apparatus manufacture
Произв. радио, ТВ и комуникационе опреме	2278,1	287,6	1990,5	767,4	1223,1	272,2	3235,5	Radio, TV and communication equipment manufacture
Произв. прецизних и оптичких инструмената	4077,1	374,9	3702,2	1170,5	2531,7	1679,0	3177,6	Precision and optical instruments manufacture
Произв. моторних возила и приколица	5267,7	2020,4	3247,3	3100,7	146,6	157,9	7644,1	Motor vehicles and trailers manufacture
Произв. осталих саобраћајних средстава	2033,9	746,5	1287,4	1055,8	231,6	159,1	1577,1	Other transport equipment manufacture
Произв. намештаја и сл. производа	6422,3	756,6	5665,7	3114,6	2551,1	1104,8	8815,3	Furniture and similar products manufacture
Рециклажа	688,4	129,5	558,9	342,9	216,0	72,7	1971,9	Recycling

**7.3. ДРУШТВЕНИ ПРОИЗВОД И МАТЕРИЈАЛНИ ТРОШКОВИ, ПО ОБЛАСТИМА, 2003.**  
(наставак)  
По принципу чистих делатности  
мил. дин.

**GROSS DOMESTIC (MATERIAL) PRODUCT AND INTERMEDIATE CONSUMPTION BY DIVISIONS, 2003**  
(continued)  
By sole activity principle  
mill. din.

	Друштвени производ <i>Gross domestic (material) product</i>						Материјални трошкови <i>Intermediate consumption</i>	
	укупно <i>Total</i>	амортизација <i>Depreciation</i>	народни доходак <i>National income</i>					
			свега <i>All</i>	нето зарада (плата) <i>net Salaries (wages)</i>	вишак производа <i>Surplus product</i>			
				свега <i>All</i>	порез на промет <i>Turnover tax</i>			
<b>Произв. ел. енергије, гаса и воде</b>	<b>48532,1</b>	<b>21289,3</b>	<b>27242,8</b>	<b>11131,2</b>	<b>16111,6</b>	<b>11946,4</b>	<b>112499,1</b>	<b>Electricity, gas and water supply</b>
Произв. ел. енергије, гаса и топле воде	41421,0	18178,1	23242,9	8158,9	15083,9	11837,0	108625,6	Electricity, gas and hot water supply
Пречишћавање и дистрибуција воде	7111,1	3111,2	4000,0	2972,3	1027,7	109,4	3873,5	Water purification and distribution
<b>Грађевинарство</b>	<b>52991,9</b>	<b>6552,5</b>	<b>46439,4</b>	<b>24757,1</b>	<b>21682,3</b>	<b>3879,9</b>	<b>88997,4</b>	<b>Construction</b>
<b>Трговина на велико и мало, оправка</b>	<b>180453,2</b>	<b>13702,3</b>	<b>166750,9</b>	<b>47099,2</b>	<b>119651,7</b>	<b>78196,8</b>	<b>88371,3</b>	<b>Wholesale and retail trade, repair</b>
Продаја и оправка возила	42630,5	2334,4	40296,1	5983,3	34312,8	30764,1	8884,3	Vehicles sale and repair
Трговина на велико и посредовање	76505,1	5871,5	70633,6	18836,3	51797,3	27280,2	49553,9	Wholesale trade and commission trade
Трговина на мало, осим возилима; оправка	61317,6	5496,4	55821,2	22279,6	33541,6	20152,5	29933,1	Retail trade, except for vehicles; repair
<b>Хотели и ресторани</b>	<b>16791,2</b>	<b>2979,7</b>	<b>13811,6</b>	<b>6970,2</b>	<b>6841,4</b>	<b>3682,4</b>	<b>12778,6</b>	<b>Hotels and restaurants</b>
<b>Саобраћај, складиштење и везе</b>	<b>90342,9</b>	<b>36380,1</b>	<b>53962,7</b>	<b>29354,2</b>	<b>24608,5</b>	<b>13577,6</b>	<b>60939,4</b>	<b>Transport, storage and communications</b>
Копнени саобраћај и цевоводни транспорт	22860,8	15177,3	7683,4	13267,6	-5584,1	2508,0	27951,3	Land transport; transport via pipelines
Водени саобраћај	932,3	496,3	435,9	455,1	-19,1	42,9	647,0	Water transport
Ваздушни саобраћај	3701,9	341,8	3360,1	2363,5	996,6	193,0	6382,1	Air transport
Пратеће активности и путничке агенције	13440,3	4427,8	9012,6	4786,7	4225,9	2200,9	10184,2	Supporting and travel agencies activities
Поштанске активности и телекомуникације	49407,6	15937,0	33470,7	8481,4	24989,3	8632,8	15774,8	Post activities and telecommunications
<b>Послови с некретнинама, изнајмљивање</b>	<b>28250,5</b>	<b>2251,5</b>	<b>25998,9</b>	<b>9585,3</b>	<b>16413,7</b>	<b>3140,4</b>	<b>26364,7</b>	<b>Real estate activities, renting</b>
Активности у вези с некретнинама	1978,7	227,1	1751,6	626,2	1125,4	94,9	2398,3	Real estate activities
Изнајмљивање машина и опреме	896,5	223,2	673,3	318,0	355,3	138,4	354,1	Machines and equipment renting
Компјутерске и сродне активности	3164,5	383,8	2780,7	1134,7	1645,9	492,3	2574,7	Computer and related activities
Истраживање и развој	326,9	20,5	306,4	171,6	134,7	36,2	241,6	Research and development
Остале пословне активности	21883,9	1396,9	20487,0	7334,7	13152,3	2378,6	20796,1	Other business activities
<b>Здравствени и социјални рад</b>	<b>1627,9</b>	<b>127,9</b>	<b>1499,9</b>	<b>915,4</b>	<b>584,6</b>	<b>98,9</b>	<b>815,9</b>	<b>Health and social work</b>
<b>Др. комуналне, друштвене и личне услуге</b>	<b>1393,3</b>	<b>485,7</b>	<b>907,7</b>	<b>517,7</b>	<b>389,9</b>	<b>138,2</b>	<b>851,2</b>	<b>Other community, social and personal service activities</b>
Одстрањивање отпадака, смећа и сл.	463,9	300,2	163,7	155,3	8,4	2,9	191,3	Sewage and refuse disposal and similar activities
Спортске, културне и сл. активности	922,8	184,9	738,0	360,6	377,3	135,1	656,2	Sporting, cultural and similar activities
Остале услужне делатности	6,6	0,6	6,1	1,8	4,2	0,2	3,7	Other

## 7.3. ДРУШТВЕНИ ПРОИЗВОД И МАТЕРИЈАЛНИ ТРОШКОВИ, ПО ОБЛАСТИМА, 2003.

## GROSS DOMESTIC (MATERIAL) PRODUCT AND INTERMEDIATE CONSUMPTION BY DIVISIONS, 2003

(наставак)

(continued)

По принципу чистих делатности

By sole activity principle

млн. дин.

mill. din.

	Друштвени производ Gross domestic (material) product						Материјални трошкови Intermediate consumption	
	укупно Total	амортизација Depreciation	народни доходак National income			вишак производа Surplus product		
			свега All	нето зарада (плата) Net salaries (wages)	порез на промет Turnover tax			
<b>Централна Србија - Central Serbia</b>								
<b>Свега</b>	<b>560579,4</b>	<b>103231,2</b>	<b>457348,2</b>	<b>244207,4</b>	<b>213140,8</b>	<b>105647,3</b>	<b>621446,7</b>	<b>All</b>
<b>Пољопривреда, лов и шумарство</b>	<b>85152,7</b>	<b>7086,5</b>	<b>78066,2</b>	<b>81077,9</b>	<b>-3011,7</b>	<b>854,8</b>	<b>90956,3</b>	<b>Agriculture, hunting and forestry</b>
Пољопривреда, лов и услуге	82759,4	6816,7	75942,7	80061,7	-4119,0	705,4	89151,2	Agriculture, hunting and services
Узгој, искоришћавање шума и услуге	1748,5	215,8	1532,8	695,8	837,0	57,6	1228,3	Forestry, logging and services
Водопривреда	644,7	54,0	590,7	320,4	270,3	91,9	576,8	Water works supply
<b>Рибарство</b>	<b>73,9</b>	<b>32,3</b>	<b>41,5</b>	<b>42,5</b>	<b>-1,0</b>	<b>3,3</b>	<b>55,3</b>	<b>Fishing</b>
<b>Вађење руда и камена</b>	<b>12754,9</b>	<b>3062,7</b>	<b>9692,2</b>	<b>6035,4</b>	<b>3656,8</b>	<b>282,7</b>	<b>8671,7</b>	<b>Mining and quarrying</b>
Вађење угља	11232,1	1584,1	9648,0	4596,2	5051,8	204,9	5255,5	Coal mining
Вађење сирове нафте и гаса, услуге	89,3	12,2	77,1	12,1	65,0	-	24,7	Crude petroleum and natural gas extraction, services
Вађење руда метала	-393,2	1020,6	-1413,8	557,4	-1971,2	1,4	1663,9	Metal ores mining
Вађење осталих руда и камена	1826,6	445,7	1380,9	869,7	511,1	76,3	1727,6	Other ores and stone mining
<b>Прерађивачка индустрија</b>	<b>136468,3</b>	<b>27032,9</b>	<b>109435,4</b>	<b>56322,6</b>	<b>53112,8</b>	<b>17513,1</b>	<b>206760,7</b>	<b>Manufacturing</b>
Произв. прехранбених производа и лића	30919,2	6446,6	24472,6	10147,0	14325,6	5661,3	55000,1	Food and beverages manufacture
Произв. дуванских производа	7222,7	1113,6	6109,1	1205,2	4903,9	2578,6	3795,7	Tobacco manufacture
Произв. текстилних предива и тканина	2772,7	719,3	2053,3	1671,2	382,1	425,9	4174,7	Textile yarns and textiles manufacture
Произв. одевних предмета и крзна	3865,8	754,3	3111,4	2506,2	605,2	600,0	3571,7	Wearing apparel and fur manufacture
Произв. коже и предмета од коже, обуће	1958,9	292,2	1666,7	1134,9	531,8	283,3	1985,3	Leather, leather articles and footwear manufacture
Прерада и производи од дрвета и плуте	3117,2	607,1	2510,0	1296,4	1213,7	418,4	5910,1	Wood, wood products and cork manufacture
Произв. целулозе, папира и прерада папира	5325,9	810,3	4515,6	1222,6	3292,9	296,9	8549,0	Pulp, paper and paper products manufacture
Издавање, штампање и репродукција	9436,9	1180,9	8256,1	3254,5	5001,6	1890,4	9751,0	Publishing, printing and reproduction
Произв. кокса и деривата нафте	1112,2	151,8	960,4	264,5	695,9	402,5	1128,7	Coke and refined petroleum products manufacture
Произв. хемикалија и хемијских производа	11739,9	1999,7	9740,2	4777,8	4962,4	453,4	16686,2	Chemicals and chemical products manufacture
Произв. производа од гуме и пластике	8041,4	2068,7	5972,7	2892,2	3080,6	471,6	14397,9	Rubber and plastic products manufacture
Произв. производа од осталих минерала	7759,0	2113,7	5645,3	3649,7	1995,6	362,8	9323,8	Other non-metallic mineral products manufacture
Произв. основних метала	3214,3	1180,7	2033,6	2915,2	-881,6	197,8	14683,9	Manufacture of basic metals
Произв. металних производа, осим машина	11010,6	2024,9	8985,7	5074,4	3911,3	650,3	14401,8	Metal products, except machinery manufacture
Произв. осталих машина и уређаја	7453,9	1523,8	5930,1	4063,1	1867,0	557,6	9363,8	Machinery and equipment manufacture
Произв. канцеларијских и рачунских машина	2643,4	213,3	2430,1	751,0	1679,1	386,4	6957,5	Office machinery and computers manufacture
Произв. др. електричних машина и апарата	3401,4	413,8	2987,6	1706,0	1281,6	201,7	5559,0	Electrical machinery and apparatus manufacture
Произв. радио, ТВ и комуникационе опреме	2100,2	268,9	1831,2	716,3	1114,9	243,6	2969,7	Radio, TV and communication equipment manufacture
Произв. прецизних и оптичких инструмената	2129,8	283,5	1846,3	905,6	940,7	153,1	2525,7	Precision and optical instruments manufacture
Произв. моторних возила и приколица	4284,7	1660,6	2624,2	2663,4	-39,3	128,3	6301,6	Motor vehicles and trailers manufacture
Произв. осталих саобраћајних средстава	1171,8	514,7	657,1	630,8	26,3	120,7	765,6	Other transport means manufacture
Произв. намештаја и сл. производа	5199,1	584,4	4614,8	2583,7	2031,1	965,5	7166,0	Furniture and similar products manufacture
Рециклажа	587,4	106,1	481,4	290,9	190,5	62,9	1791,8	Recycling

## 7.3. ДРУШТВЕНИ ПРОИЗВОД И МАТЕРИЈАЛНИ ТРОШКОВИ, ПО ОБЛАСТИМА, 2003.

## GROSS DOMESTIC (MATERIAL) PRODUCT AND INTERMEDIATE CONSUMPTION BY DIVISIONS, 2003

(наставак)

(continued)

По принципу чистих делатности

By sole activity principle

млн. дин.

mill. din.

	Друштвени производ Gross domestic (material) product						Материјални трошкови Intermediate consumption	
	укупно Total	амортизација Depreciation	народни доходак National income					
			свега All	нето зарада (плата) Net salaries (wages)	вишак производа Surplus product			
				свега All	порез на промет Turnover tax			
<b>Произв. ел. енергије, гаса и воде</b>	<b>35946,2</b>	<b>16209,1</b>	<b>19737,1</b>	<b>8849,3</b>	<b>10887,8</b>	<b>8018,2</b>	<b>95149,8</b>	<b>Electricity, gas and water supply</b>
Произв. ел. енергије, гаса и топле воде	30774,6	13832,7	16941,9	6590,7	10351,2	7935,4	92176,1	Electricity, gas and hot water supply
Пречишћавање и дистрибуција воде	5171,6	2376,4	2795,2	2258,6	536,6	82,8	2973,7	Water purification and distribution
<b>Грађевинарство</b>	<b>40367,6</b>	<b>4214,1</b>	<b>36153,5</b>	<b>19148,1</b>	<b>17005,4</b>	<b>2966,4</b>	<b>70075,0</b>	<b>Construction</b>
<b>Трговина на велико и мало, оправка</b>	<b>140911,9</b>	<b>10696,6</b>	<b>130215,3</b>	<b>35553,8</b>	<b>94661,5</b>	<b>59636,4</b>	<b>68063,6</b>	<b>Wholesale and retail trade, repair</b>
Продаја и оправка возила	35706,8	1814,6	33892,2	4500,1	29392,1	25804,1	6652,8	Vehicles sale and repair
Трговина на велико и посредовање	59449,1	4631,8	54817,3	14532,3	40285,0	19554,8	39089,4	Wholesale trade and commission trade
Трговина на мало, осим возилима; оправка	45756,0	4250,1	41505,9	16521,4	24984,5	14277,5	22321,3	Retail trade, except for vehicles; repair
<b>Хотели и ресторани</b>	<b>13369,6</b>	<b>2493,9</b>	<b>10875,7</b>	<b>5491,1</b>	<b>5384,6</b>	<b>2920,0</b>	<b>10284,0</b>	<b>Hotels and restaurants</b>
<b>Саобраћај, складиштење и везе</b>	<b>71813,2</b>	<b>30258,0</b>	<b>41555,2</b>	<b>23362,8</b>	<b>18192,4</b>	<b>10797,5</b>	<b>48542,4</b>	<b>Transport, storage and communications</b>
Копнени саобраћај и цевоводни транспорт	16222,1	12414,0	3808,1	10170,3	-6362,1	1786,8	21265,0	Land transport; transport via pipelines
Водени саобраћај	488,0	461,9	26,1	382,2	-356,1	21,2	460,5	Water transport
Ваздушни саобраћај	3565,9	329,2	3236,7	2276,7	960,0	185,9	6148,4	Air transport
Пратеће активности и путничке агенције	9871,4	3636,0	6235,5	3528,9	2706,6	1782,2	7289,8	Supporting and travel agencies activities
Поштанске активности и телекомуникације	41665,6	13416,8	28248,8	7004,7	21244,1	7021,4	13378,7	Post activities and telecommunications
<b>Послови с некретнинама, изнајмљивање</b>	<b>21618,2</b>	<b>1815,9</b>	<b>19802,3</b>	<b>7294,0</b>	<b>12508,3</b>	<b>2466,2</b>	<b>21617,5</b>	<b>Real estate activities, renting</b>
Активности у вези с некретнинама	1436,5	150,9	1285,5	430,9	854,6	82,3	2132,3	Real estate activities
Изнајмљивање машина и опреме	718,8	190,5	528,3	273,7	254,6	104,7	312,1	Machines and equipment renting
Компјутерске и сродне активности	2381,5	328,7	2052,8	825,1	1227,7	316,2	2182,8	Computer and related activities
Истраживање и развој	283,9	19,0	264,9	150,1	114,8	26,4	229,5	Research and development
Остале пословне активности	16797,6	1126,8	15670,7	5614,2	10056,5	1936,7	16760,8	Other business activities
<b>Здравствени и социјални рад</b>	<b>1159,7</b>	<b>98,3</b>	<b>1061,4</b>	<b>687,8</b>	<b>373,6</b>	<b>72,0</b>	<b>627,5</b>	<b>Health and social work</b>
<b>Др. комуналне, друштвене и личне услуге</b>	<b>943,4</b>	<b>231,0</b>	<b>712,4</b>	<b>342,1</b>	<b>370,3</b>	<b>116,6</b>	<b>643,1</b>	<b>Other community, social and personal service activities</b>
Одстрањивање отпадака, смећа и сл.	118,8	62,9	55,9	41,7	14,2	0,7	65,0	Sewage, refuse disposal and similar activities
Спортске, културне и сл. активности	818,0	167,6	650,4	298,6	351,8	115,7	574,4	Sporting, cultural and similar activities
Остале услужне делатности	6,6	0,6	6,1	1,8	4,2	0,2	3,7	Other



## 7.3. ДРУШТВЕНИ ПРОИЗВОД И МАТЕРИЈАЛНИ ТРОШКОВИ, ПО ОБЛАСТИМА, 2003.

## GROSS DOMESTIC (MATERIAL) PRODUCT AND INTERMEDIATE CONSUMPTION BY DIVISIONS, 2003

(наставак)

(continued)

По принципу чистих делатности

By sole activity principle

мил. дин.

mill. din.

	Друштвени производ Gross domestic (material) product						Материјални трошкови Intermediate consumption	
	укупно Total	амортизација Depreciation	народни доходак National income					
			свега All	нето зарада (плата) Net salaries (wages)	вишак производа Surplus product			
				свега All	порез на промет Turnover tax			
<b>Војводина - Vojvodina</b>								
<b>Свега</b>	<b>247433,0</b>	<b>39777,9</b>	<b>207655,0</b>	<b>103676,6</b>	<b>103978,4</b>	<b>59703,8</b>	<b>300755,9</b>	<b>All</b>
<b>Пољопривреда, лов и шумарство</b>	<b>48960,5</b>	<b>5995,5</b>	<b>42965,1</b>	<b>46889,3</b>	<b>-3924,2</b>	<b>839,3</b>	<b>48412,3</b>	<b>Agriculture, hunting and forestry</b>
Пољопривреда, лов и услуге	46984,7	5768,3	41216,4	46082,1	-4865,7	691,2	46957,8	Agriculture, hunting and services
Узгој, искоришћавање шума и услуге	1042,9	136,2	906,6	426,7	479,9	15,9	565,4	Forestry, logging and services
Водопривреда	933,0	90,9	842,1	380,5	461,6	132,2	889,1	Water works supply
<b>Рибарство</b>	<b>288,5</b>	<b>66,8</b>	<b>221,8</b>	<b>171,8</b>	<b>49,9</b>	<b>12,0</b>	<b>708,0</b>	<b>Fishing</b>
<b>Вађење руда и камена</b>	<b>7723,7</b>	<b>237,0</b>	<b>7486,7</b>	<b>949,3</b>	<b>6537,3</b>	<b>83,5</b>	<b>1912,1</b>	<b>Mining and quarrying</b>
Вађење угља	0,5	0,1	0,4	0,2	0,3	-	4,9	Coal mining
Вађење сирове нафте и гаса, услуге	7349,5	179,5	7170,0	799,3	6370,8	59,7	1350,6	Crude petroleum and natural gas extraction, services
Вађење руда метала	-	-	-	-	-	-	-	Metal ores mining
Вађење осталих руда и камена	373,7	57,5	316,2	149,9	166,3	23,9	556,6	Other ores and stone mining
<b>Прерађивачка индустрија</b>	<b>96206,8</b>	<b>15726,4</b>	<b>80480,4</b>	<b>26064,8</b>	<b>54415,6</b>	<b>31101,8</b>	<b>173108,8</b>	<b>Manufacturing</b>
Произв. прехранбених производа и пића	33005,2	5825,3	27179,9	9541,0	17638,8	6258,0	66290,4	Food and beverages manufacture
Произв. дуванских производа	276,3	59,4	216,9	45,2	171,7	6,8	254,2	Tobacco manufacture
Произв. текстилних предива и тканина	1485,3	550,7	934,6	1004,7	-70,0	68,1	2938,0	Textile yarns and textiles manufacture
Произв. одевних предмета и крзна	1164,0	159,6	1004,4	597,5	406,8	101,3	1149,0	Wearing apparel and fur manufacture
Произв. коже и предмета од коже, обуће	1281,3	274,8	1006,5	739,4	267,1	175,3	1779,6	Leather, leather articles and footwear manufacture
Прерада и производи од дрвета и плуте	798,9	151,0	647,9	344,3	303,6	105,2	1566,9	Wood, wood products and cork manufacture
Произв. целулозе, папира и прерада папира	759,8	203,3	556,5	583,1	-26,6	89,1	2655,1	Pulp, paper and paper products manufacture
Издавање, штампање и репродукција	2254,4	279,8	1974,7	998,0	976,7	287,0	2733,2	Publishing, printing and reproduction
Произв. кокса и деривата нафте	28084,6	1171,6	26913,0	1083,4	25829,5	20782,4	43580,3	Coke and refined petroleum products manufacture
Произв. хемикалија и хемијских производа	5206,9	2732,0	2474,8	2625,7	-150,8	533,1	20317,8	Chemicals and chemical products manufacture
Произв. производа од гуме и пластике	3716,6	777,9	2938,7	1092,9	1845,8	144,9	6185,2	Rubber and plastic products manufacture
Произв. производа од осталих минерала	5197,9	1049,4	4148,5	2255,7	1892,7	120,2	6701,9	Other non-metallic mineral products manufacture
Произв. основних метала	626,7	367,0	259,7	395,8	-136,1	32,4	1216,8	Basic metals manufacture
Произв. металних производа, осим машина	3192,4	563,1	2629,3	1312,8	1316,5	331,6	5263,1	Metal products, except machinery manufacture
Произв. осталих машина и уређаја	2037,0	338,4	1698,6	818,4	880,2	161,7	2402,9	Machinery and equipment manufacture
Произв. канцеларијских и рачунских машина	375,7	34,4	341,3	96,6	244,7	58,9	804,7	Office (Bureau) machinery and computers manufacture
Произв. др. електричних машина и апарата	1449,4	291,4	1158,0	769,2	388,8	74,2	2368,4	Electrical machinery and apparatus manufacture
Произв. радио, ТВ и комуникационе опреме	177,9	18,6	159,3	51,0	108,2	28,6	265,8	Radio, TV and communication equipment manufacture
Произв. прецизних и оптичких инструмената	1947,2	91,4	1855,9	264,9	1591,0	1525,9	651,9	Precision and optical instruments manufacture
Произв. моторних возила и приколица	983,0	359,8	623,2	437,3	185,9	29,5	1342,6	Motor vehicles and trailers manufacture
Произв. осталих саобраћајних средстава	862,1	231,8	630,3	425,0	205,3	38,4	811,5	Other transport means manufacture
Произв. намештаја и сл. производа	1223,1	172,2	1050,9	530,9	520,0	139,3	1649,3	Furniture and similar products manufacture
Рециклажа	101,0	23,5	77,5	52,0	25,6	9,9	180,1	Recycling

## 7.3. ДРУШТВЕНИ ПРОИЗВОД И МАТЕРИЈАЛНИ ТРОШКОВИ, ПО ОБЛАСТИМА, 2003.

## GROSS DOMESTIC (MATERIAL) PRODUCT AND INTERMEDIATE CONSUMPTION BY DIVISIONS, 2003

(наставак)

(continued)

По принципу чистих делатности

By sole activity principle

мил. дин.

mill. din.

	Друштвени производ Gross domestic (material) product						Материјални трошкови Intermediate consumption	
	укупно Total	амортизација Depreciation	народни доходак National income					
			свега All	нето зарада (плата) Net salaries (wages)	вишак производа Surplus product			
				свега All	порез на промет Turnover tax			
<b>Произв. ел. енергије, гаса и воде</b>	<b>12585,9</b>	<b>5080,2</b>	<b>7505,7</b>	<b>2281,9</b>	<b>5223,8</b>	<b>3928,2</b>	<b>17349,3</b>	<b>Electricity, gas and water supply</b>
Произв. ел. енергије, гаса и топле воде	10646,3	4345,4	6301,0	1568,2	4732,8	3901,6	16449,5	Electricity, gas and hot water supply
Пречишћавање и дистрибуција воде	1939,6	734,8	1204,8	713,7	491,1	26,6	899,8	Water purification and distribution
<b>Грађевинарство</b>	<b>12624,3</b>	<b>2338,4</b>	<b>10285,9</b>	<b>5609,0</b>	<b>4676,9</b>	<b>913,5</b>	<b>18922,4</b>	<b>Construction</b>
<b>Трговина на велико и мало, оправка</b>	<b>39541,3</b>	<b>3005,7</b>	<b>36535,6</b>	<b>11545,4</b>	<b>24990,2</b>	<b>18560,4</b>	<b>20307,7</b>	<b>Wholesale and retail trade, repair</b>
Продаја и оправка возила	6923,7	519,7	6404,0	1483,2	4920,7	4960,0	2231,5	Vehicles sale and repair
Трговина на велико и посредовање	17056,0	1239,7	15816,3	4304,0	11512,3	7725,3	10464,5	Wholesale trade and commission trade
Трговина на мало, осим возилима; оправка	15561,6	1246,3	14315,3	5758,2	8557,2	5875,1	7611,8	Retail trade, except for vehicles; repair
<b>Хотели и ресторани</b>	<b>3421,6</b>	<b>485,8</b>	<b>2935,9</b>	<b>1479,1</b>	<b>1456,8</b>	<b>762,3</b>	<b>2494,6</b>	<b>Hotels and restaurants</b>
<b>Саобраћај, складиштење и везе</b>	<b>18529,7</b>	<b>6122,2</b>	<b>12407,5</b>	<b>5991,5</b>	<b>6416,1</b>	<b>2780,1</b>	<b>12397,0</b>	<b>Transport, storage and communications</b>
Копнени саобраћај и цевоводни транспорт	6638,6	2763,3	3875,3	3097,3	778,0	721,2	6686,4	Land transport; transport via pipelines
Водени саобраћај	444,2	34,4	409,8	72,9	337,0	21,8	186,5	Water transport
Ваздушни саобраћај	136,0	12,6	123,4	86,8	36,6	7,1	233,7	Air transport
Пратеће активности и путничке агенције	3568,9	791,8	2777,1	1257,8	1519,3	418,8	2894,4	Supporting and travel agencies activities
Поштанске активности и телекомуникације	7742,0	2520,1	5221,9	1476,6	3745,2	1611,4	2396,1	Post activities and telecommunications
<b>Послови с некретнинама, изнајмљивање</b>	<b>6632,3</b>	<b>435,6</b>	<b>6196,6</b>	<b>2291,3</b>	<b>3905,4</b>	<b>674,2</b>	<b>4747,2</b>	<b>Real estate activities, renting</b>
Активности у вези с некретнинама	542,2	76,1	466,1	195,3	270,8	12,6	265,9	Real estate activities
Изнајмљивање машина и опреме	177,7	32,7	145,0	44,3	100,7	33,7	42,0	Machines and equipment renting
Компјутерске и сродне активности	783,0	55,1	727,9	309,7	418,2	176,1	391,8	Computer and related activities
Истраживање и развој	43,0	1,5	41,4	21,5	19,9	9,8	12,2	Research and development
Остале пословне активности	5086,4	270,1	4816,3	1720,5	3095,8	441,9	4035,3	Other business activities
<b>Здравствени и социјални рад</b>	<b>468,2</b>	<b>29,7</b>	<b>438,5</b>	<b>227,6</b>	<b>210,9</b>	<b>26,8</b>	<b>188,4</b>	<b>Health and social work</b>
<b>Др. комуналне, друштвене и личне услуге</b>	<b>450,0</b>	<b>254,7</b>	<b>195,3</b>	<b>175,7</b>	<b>19,7</b>	<b>21,6</b>	<b>208,1</b>	<b>Other community, social and personal service activities</b>
Одстрањивање отпадака, смећа и сл.	345,1	237,4	107,8	113,6	-5,8	2,2	126,4	Sewage, refuse disposal and similar activities
Спортске, културне и сл. активности	104,9	17,3	87,6	62,1	25,5	19,4	81,7	Sporting, cultural and similar activities
Остале услужне делатности	-	-	-	-	-	-	-	Other

## 7.4. ВРЕДНОСТ ПРОИЗВОДЊЕ ПРИВАТНОГ СЕКТОРА ПРИВРЕДЕ, 2003.

## VALUE OF PRODUCTION OF PRIVATE SECTOR, 2003

По принципу чистих делатности

By sole activity principle

млн. дин.

mill. din.

	Вредност производње <i>Value of production</i>	Материјални трошкови <i>Intermediate consumption</i>	Друштвени производ <i>Gross domestic (material) product</i>					
			укупно <i>Total</i>	амортизација <i>Depreciation</i>	народни доходак <i>National income</i>			
					свега <i>All</i>	нето зарада (плата) <i>Net salaries (wages)</i>	вишак производа <i>Surplus product</i>	
<b>РЕПУБЛИКА СРБИЈА - REPUBLIC OF SERBIA</b>								
<b>Укупно</b>	<b>793816,0</b>	<b>422914,3</b>	<b>370901,7</b>	<b>35892,1</b>	<b>335009,6</b>	<b>202024,4</b>	<b>132985,2</b>	<b>Total</b>
Пољопривреда, лов и шумарство	229044,5	114362,2	114682,3	8403,1	106279,1	118552,2	-12273,1	Agriculture, hunting and forestry
Рибарство	452,4	328,6	123,8	17,5	106,3	37,7	68,6	Fishing
Вађење руда и камена	1192,2	650,4	541,8	97,0	444,8	274,4	170,4	Mining and quarrying
Прерађивачка индустрија	222171,0	146550,1	75620,9	11519,2	64101,7	24179,0	39922,8	Manufacturing
Произв. ел. енергије, гаса и воде	640,2	516,9	123,2	12,0	111,2	68,4	42,8	Electricity, gas and water supply
Грађевинарство	72743,1	49235,4	23507,7	1897,9	21609,9	12064,4	9545,5	Construction
Трговина на велико и мало, оправка	183611,0	68421,6	115189,4	7800,0	107389,4	32178,2	75211,2	Wholesale and retail trade, repair
Хотели и ресторани	18284,1	8428,7	9855,4	1399,5	8456,0	4055,9	4400,1	Hotels and restaurants
Саобраћај, складиштење и везе	35868,2	18501,4	17366,9	3591,7	13775,2	5708,8	8066,4	Transport, storage and communications
Послови с некретнинама, изнајмљивање	28295,0	15169,2	13125,8	1051,9	12073,9	4558,6	7515,3	Real estate activities, renting
Здравствени и социјални рад	275,1	146,4	128,7	13,3	115,4	90,0	25,4	Health and social work
Др. комуналне, друштвене и личне услуге	1239,1	603,4	635,7	89,0	546,7	256,9	289,8	Other community, social and personal service activities
<b>Предузећа</b>	<b>441483,6</b>	<b>248567,0</b>	<b>192916,7</b>	<b>20901,1</b>	<b>172015,6</b>	<b>50003,5</b>	<b>122012,0</b>	<b>Enterprises</b>
Пољопривреда, лов и шумарство	12038,7	8785,0	3253,8	591,2	2662,6	878,8	1783,7	Agriculture, hunting and forestry
Рибарство	254,0	171,3	82,7	11,7	71,1	15,0	56,1	Fishing
Вађење руда и камена	1103,4	593,6	509,7	91,5	418,2	259,9	158,3	Mining and quarrying
Прерађивачка индустрија	191706,0	126721,3	64984,6	9988,0	54996,6	19006,0	35990,6	Manufacturing
Произв. ел. енергије, гаса и воде	632,7	513,7	119,0	10,8	108,3	67,4	40,9	Electricity, gas and water supply
Грађевинарство	44845,5	31326,3	13519,2	1450,6	12068,6	3929,7	8138,9	Construction
Трговина на велико и мало, оправка	138412,7	52954,4	85458,3	5625,4	79832,9	18351,7	61481,2	Wholesale and retail trade, repair
Хотели и ресторани	3658,1	1720,0	1938,1	295,0	1643,1	670,7	972,4	Hotels and restaurants
Саобраћај, складиштење и везе	22333,8	10904,3	11429,5	1854,4	9575,1	3141,5	6433,7	Transport, storage and communications
Послови с некретнинама, изнајмљивање	25096,2	14163,1	10933,1	888,4	10044,7	3366,9	6677,7	Real estate activities, renting
Здравствени и социјални рад	275,1	146,4	128,7	13,3	115,4	90,0	25,4	Health and social work
Др. комуналне, друштвене и личне услуге	1127,4	567,6	559,8	80,8	479,0	225,9	253,1	Other community, social and personal service activities
<b>Радње</b>	<b>135998,6</b>	<b>69261,8</b>	<b>66736,8</b>	<b>7203,6</b>	<b>59533,2</b>	<b>34432,1</b>	<b>25101,1</b>	<b>Shops</b>
Пољопривреда, лов и шумарство	672,0	491,7	180,3	24,5	155,7	84,6	71,1	Agriculture, hunting and forestry
Рибарство	198,4	157,3	41,1	5,8	35,2	22,7	12,6	Fishing
Вађење руда и камена	88,8	56,8	32,0	5,4	26,6	14,5	12,1	Mining and quarrying
Прерађивачка индустрија	30465,1	19828,8	10636,3	1531,1	9105,1	5173,0	3932,2	Manufacturing
Произв. ел. енергије, гаса и воде	7,5	3,3	4,2	1,3	2,9	1,0	1,9	Electricity, gas and water supply
Грађевинарство	27897,6	17909,0	9988,5	447,3	9541,2	8134,7	1406,5	Construction
Трговина на велико и мало, оправка	45198,3	15467,2	29731,1	2174,6	27556,4	13826,4	13730,0	Wholesale and retail trade, repair
Хотели и ресторани	14626,0	6708,6	7917,3	1104,5	6812,9	3385,2	3427,7	Hotels and restaurants
Саобраћај, складиштење и везе	13534,4	7597,1	5937,3	1737,3	4200,0	2567,3	1632,7	Transport, storage and communications
Послови с некретнинама, изнајмљивање	3198,8	1006,0	2192,7	163,5	2029,2	1191,7	837,5	Real estate activities, renting
Др. комуналне, друштвене и личне услуге	111,8	35,8	75,9	8,2	67,7	31,0	36,7	Other community, social and personal service activities
<b>Пољопривредна газдинства</b>	<b>216333,9</b>	<b>105085,6</b>	<b>111248,2</b>	<b>7787,4</b>	<b>103460,8</b>	<b>117588,8</b>	<b>-14127,9</b>	<b>Agricultural holdings</b>

## 7.4. ВРЕДНОСТ ПРОИЗВОДЊЕ ПРИВАТНОГ СЕКТОРА ПРИВРЕДЕ, 2003. (наставак)

## VALUE OF PRODUCTION OF PRIVATE SECTOR, 2003 (continued)

По принципу чистих делатности  
мил. дин.By sole activity principle  
mill. din.

	Вредност производње Value of production	Материјални трошкови Intermediate consumption	Друштвени производ Gross domestic (material) product					
			укупно Total	амортизација Depreciation	народни доходак National income			
					свега All	нето зарада (плата) Net salaries (wages)	вишак производа Surplus product	
<b>Централна Србија - Central Serbia</b>								
<b>Свега</b>	<b>568744,8</b>	<b>301821,3</b>	<b>266923,6</b>	<b>25105,2</b>	<b>241818,3</b>	<b>137879,0</b>	<b>103939,4</b>	<b>All</b>
Пољопривреда, лов и шумарство	162104,6	83963,6	78141,0	5640,8	72500,2	77688,6	-5188,4	Agriculture, hunting and forestry
Рибарство	29,4	15,5	13,9	3,9	10,0	3,7	6,4	Fishing
Вађење руда и камена	871,4	491,3	380,1	80,4	299,7	226,3	73,4	Mining and quarrying
Прерађивачка индустрија	139744,0	90596,8	49147,1	6967,9	42179,2	15670,0	26509,2	Manufacturing
Произв. ел. енергије, гаса и воде	593,1	486,7	106,5	7,7	98,8	55,7	43,1	Electricity, gas and water supply
Грађевинарство	56611,9	38794,0	17817,9	1450,2	16367,7	9310,1	7057,6	Construction
Трговина на велико и мало, оправка	143178,3	53599,7	89578,6	6065,8	83512,8	23929,0	59583,8	Wholesale and retail trade, repair
Хотели и ресторани	13799,3	6555,7	7243,6	1111,2	6132,4	2942,6	3189,8	Hotels and restaurants
Саобраћај, складиштење и везе	26847,1	13924,5	12922,6	2826,6	10096,0	4150,2	5945,8	Transport, storage and communications
Послови с некретнинама, изнајмљивање	23676,1	12738,7	10937,4	868,1	10069,4	3626,6	6442,7	Real estate activities, renting
Здравствени и социјални рад	229,7	130,5	99,2	10,3	88,9	78,9	9,9	Health and social work
Др. комуналне, друштвене и личне услуге	1060,0	524,4	535,6	72,5	463,2	197,3	265,9	Other community, social and personal service activities
<b>Предузећа</b>	<b>316732,2</b>	<b>172880,6</b>	<b>143851,6</b>	<b>14402,9</b>	<b>129448,7</b>	<b>36493,2</b>	<b>92955,6</b>	<b>Enterprises</b>
Пољопривреда, лов и шумарство	6478,6	4784,7	1693,9	284,5	1409,4	407,5	1001,9	Agriculture, hunting and forestry
Рибарство	11,7	3,1	8,5	1,9	6,6	1,6	5,1	Fishing
Вађење руда и камена	801,1	446,7	354,4	75,8	278,6	213,2	65,4	Mining and quarrying
Прерађивачка индустрија	119892,9	77661,6	42231,3	5939,4	36291,8	12344,0	23947,8	Manufacturing
Произв. ел. енергије, гаса и воде	590,2	485,4	104,7	6,8	98,0	55,3	42,7	Electricity, gas and water supply
Грађевинарство	34670,6	24629,3	10041,3	1139,1	8902,1	2821,9	6080,2	Construction
Трговина на велико и мало, оправка	111561,6	42470,7	69091,0	4466,2	64624,8	14561,2	50063,6	Wholesale and retail trade, repair
Хотели и ресторани	3178,1	1500,0	1678,1	258,2	1419,9	577,4	842,4	Hotels and restaurants
Саобраћај, складиштење и везе	16683,6	8168,3	8515,2	1384,0	7131,2	2347,0	4784,3	Transport, storage and communications
Послови с некретнинама, изнајмљивање	21611,5	12096,0	9515,5	767,6	8747,8	2894,7	5853,1	Real estate activities, renting
Здравствени и социјални рад	229,7	130,5	99,2	10,3	88,9	78,9	9,9	Health and social work
Др. комуналне, друштвене и личне услуге	1022,8	504,2	518,6	69,1	449,5	190,5	259,0	Other community, social and personal service activities
<b>Радње</b>	<b>96573,1</b>	<b>49883,2</b>	<b>46689,9</b>	<b>5355,6</b>	<b>41334,3</b>	<b>24132,0</b>	<b>17202,3</b>	<b>Shops</b>
Пољопривреда, лов и шумарство	186,4	121,4	65,0	9,5	55,4	27,3	28,1	Agriculture, hunting and forestry
Рибарство	17,8	12,3	5,5	2,0	3,4	2,1	1,3	Fishing
Вађење руда и камена	70,3	44,6	25,8	4,6	21,1	13,1	8,0	Mining and quarrying
Прерађивачка индустрија	19851,1	12935,3	6915,8	1028,4	5887,4	3326,0	2561,4	Manufacturing
Произв. ел. енергије гаса и воде	3,0	1,2	1,7	0,9	0,8	0,4	0,4	Electricity, gas and water supply
Грађевинарство	21941,3	14164,7	7776,6	311,0	7465,6	6488,2	977,4	Construction
Трговина на велико и мало, оправка	31616,6	11129,0	20487,6	1599,6	18888,0	9367,8	9520,2	Wholesale and retail trade, repair
Хотели и ресторани	10621,2	5055,7	5565,5	853,0	4712,5	2365,1	2347,4	Hotels and restaurants
Саобраћај, складиштење и везе	10163,6	5756,2	4407,4	1442,6	2964,8	1803,2	1161,6	Transport, storage and communications
Послови с некретнинама, изнајмљивање	2064,6	642,7	1421,9	100,4	1321,5	731,9	589,6	Real estate activities, renting
Др. комуналне, друштвене и личне услуге	37,2	20,2	17,0	3,4	13,7	6,8	6,9	Other community, social and personal service activities
<b>Пољопривредна газдинства</b>	<b>155439,6</b>	<b>79057,5</b>	<b>76382,1</b>	<b>5346,7</b>	<b>71035,3</b>	<b>77253,8</b>	<b>-6218,5</b>	<b>Agricultural holdings</b>

## 7.4. ВРЕДНОСТ ПРОИЗВОДЊЕ ПРИВАТНОГ СЕКТОРА ПРИВРЕДЕ, 2003. (наставак)

## VALUE OF PRODUCTION OF PRIVATE SECTOR, 2003 (continued)

По принципу чистих делатности

By sole activity principle

млн. дин.

mill. din.

	Вредност производње <i>Value of production</i>	Материјални трошкови <i>Intermediate consumption</i>	Друштвени производ <i>Gross domestic (material) product</i>					
			укупно <i>Total</i>	амортизација <i>Depreciation</i>	народни доходак <i>National income</i>			
					свега <i>All</i>	нето зарада (плата) <i>Net salaries (wages)</i>	вишак производа <i>Surplus product</i>	
<b>Војводина - Vojvodina</b>								
<b>Свега</b>	<b>225071,1</b>	<b>121093,0</b>	<b>103978,1</b>	<b>10786,8</b>	<b>93191,2</b>	<b>64145,4</b>	<b>29045,9</b>	<b>All</b>
Пољопривреда, лов и шумарство	66939,9	30398,6	36541,3	2762,4	33778,9	40863,6	-7084,7	Agriculture, hunting and forestry
Рибарство	423,0	313,2	109,9	13,6	96,2	34,0	62,2	Fishing
Вађење руда и камена	320,8	159,1	161,7	16,6	145,1	48,1	97,0	Mining and quarrying
Прерађивачка индустрија	82427,1	55953,3	26473,8	4551,3	21922,5	8508,9	13413,6	Manufacturing
Произв. ел. енергије, гаса и воде	47,0	30,3	16,8	4,3	12,4	12,7	-0,3	Electricity, gas and water supply
Грађевинарство	16131,2	10441,4	5689,9	447,7	5242,2	2754,3	2487,8	Construction
Трговина на велико и мало, оправка	40432,7	14821,9	25610,8	1734,2	23876,6	8249,1	15627,4	Wholesale and retail trade, repair
Хотели и ресторани	4484,8	1873,0	2611,8	288,2	2323,6	1113,3	1210,3	Hotels and restaurants
Саобраћај, складиштење и везе	9021,1	4576,9	4444,2	765,1	3679,2	1558,6	2120,5	Transport, storage and communications
Послови с некретнинама, изнајмљивање	4618,9	2430,5	2188,4	183,9	2004,5	931,9	1072,5	Real estate activities, renting
Здравствени и социјални рад	45,4	15,9	29,5	3,0	26,5	11,0	15,5	Health and social work
Др. комуналне, друштвене и личне услуге	179,1	79,0	100,1	16,5	83,5	59,6	23,9	Other community, social and personal service activities
<b>Предузећа</b>	<b>124751,4</b>	<b>75686,3</b>	<b>49065,0</b>	<b>6498,2</b>	<b>42566,8</b>	<b>13510,4</b>	<b>29056,5</b>	<b>Enterprises</b>
Пољопривреда, лов и шумарство	5560,1	4000,3	1559,8	306,7	1253,1	471,3	781,8	Agriculture, hunting and forestry
Рибарство	242,4	168,2	74,3	9,8	64,5	13,4	51,0	Fishing
Вађење руда и камена	302,3	146,9	155,4	15,8	139,6	46,8	92,8	Mining and quarrying
Прерађивачка индустрија	71813,1	49059,8	22753,3	4048,6	18704,8	6661,9	12042,8	Manufacturing
Произв. ел. енергије, гаса и воде	42,5	28,2	14,3	4,0	10,3	12,1	-1,9	Electricity, gas and water supply
Грађевинарство	10174,9	6697,0	3477,9	311,4	3166,5	1107,8	2058,7	Construction
Трговина на велико и мало, оправка	26851,0	10483,7	16367,3	1159,2	15208,2	3790,5	11417,7	Wholesale and retail trade, repair
Хотели и ресторани	480,1	220,1	260,0	36,8	223,2	93,2	130,0	Hotels and restaurants
Саобраћај, складиштење и везе	5650,3	2736,0	2914,3	470,4	2443,9	794,5	1649,4	Transport, storage and communications
Послови с некретнинама, изнајмљивање	3484,7	2067,1	1417,6	120,8	1296,8	472,3	824,6	Real estate activities, renting
Здравствени и социјални рад	45,4	15,9	29,5	3,0	26,5	11,0	15,5	Health and social work
Др. комуналне, друштвене и личне услуге	104,5	63,4	41,2	11,7	29,5	35,4	-5,9	Other community, social and personal service activities
<b>Радње</b>	<b>39425,5</b>	<b>19378,6</b>	<b>20046,9</b>	<b>1848,0</b>	<b>18198,9</b>	<b>10300,1</b>	<b>7898,8</b>	<b>Shops</b>
Пољопривреда, лов и шумарство	485,6	370,3	115,3	15,0	100,3	57,3	43,0	Agriculture, hunting and forestry
Рибарство	180,6	145,0	35,6	3,8	31,8	20,6	11,2	Fishing
Вађење руда и камена	18,5	12,2	6,2	0,8	5,5	1,4	4,1	Mining and quarrying
Прерађивачка индустрија	10614,0	6893,6	3720,4	502,7	3217,7	1847,0	1370,8	Manufacturing
Произв. ел. енергије гаса и воде	4,5	2,0	2,5	0,3	2,1	0,6	1,6	Electricity, gas and water supply
Грађевинарство	5956,3	3744,4	2211,9	136,3	2075,7	1646,5	429,1	Construction
Трговина на велико и мало, оправка	13581,7	4338,2	9243,5	575,1	8668,4	4458,6	4209,8	Wholesale and retail trade, repair
Хотели и ресторани	4004,7	1652,9	2351,8	251,4	2100,4	1020,1	1080,3	Hotels and restaurants
Саобраћај, складиштење и везе	3370,8	1840,9	1530,0	294,7	1235,3	764,1	471,2	Transport, storage and communications
Послови с некретнинама, изнајмљивање	1134,1	363,4	770,8	63,1	707,7	459,7	248,0	Real estate activities, renting
Др. комуналне, друштвене и личне услуге	74,6	15,7	58,9	4,9	54,0	24,2	29,8	Other community, social and personal service activities
<b>Пољопривредна газдинства</b>	<b>60894,3</b>	<b>26028,1</b>	<b>34866,2</b>	<b>2440,6</b>	<b>32425,5</b>	<b>40334,9</b>	<b>-7909,5</b>	<b>Agricultural holdings</b>

## ПОТРОШЊА СТАНОВНИШТВА

## PERSONAL CONSUMPTION

## Извори и методи прикупљања података

Подаци о расположивим и употребљеним средствима домаћинства добијени су Анкетом о потрошњи домаћинства, која је усаглашена са међународним стандардима и препорукама EUROSTAT-а, ILO-а и UN-а, чиме се обезбеђује међународна упоредивост података. Овим статистичким истраживањем подаци се прикупљају петнаестодневно, односно шеснаестодневно. Подаци који су дати у овом годишњаку односе се на период од годину дана.

Поред података о приходима, расходима и потрошњи домаћинства, Анкетом се прикупљају подаци о важнијим показатељима животног стандарда (услови становања, снабдевеност трајним потрошним добрима, начином загревања стана/куће, итд.), као и основни подаци о демографским, економским и социолошким карактеристикама домаћинства.

Методи који су примењени у Анкети о потрошњи домаћинства јесу метод вођења дневника и метод интервјуа на бази упитника.

## Обухватност

На територији Републике Србије анкетирано је 4328 домаћинства (90%).

Јединица анкетања јесте свако, према плану узорка изабрано домаћинство, самачко или вишечлано. Домаћинством се сматра: а) заједница лица чији чланови заједно станују, хране се и заједнички троше остварене приходе и б) самац који живи, храни се самостално и троши остварене приходе.

У Анкети је примењен двоетапни стратификовани, ротирајући узорак, са пописним круговима као примарним и домаћинствима као секундарним јединицама избора. Територија Републике Србије подељена је на три стратума: централна Србија (без Града Београда), Град Београд и Војводина. Сваких петнаест дана бира се по 40 пописних кругова, односно 200 домаћинства.

Анкетом су обухваћена: сва домаћинства, домаћинства из урбаног подручја и домаћинства из руралног подручја.

## Дефиниције

*Зараде и наднице у новцу* обухватају приходе из редовног радног односа, приходе ван редовног радног времена и приходе остварене по основу уговора о делу.

*Трансфери у новцу добијеном од владиних организација* обухватају: примања на име социјалне за-

## Sources and methods of data collection

Data on available and spent resources of households have been obtained by means of the Personal Consumption Survey, harmonized with international standards and recommendations of EUROSTAT, ILO and UN, which provides international comparison of data. Data have been collected for fifteen or sixteen days. Data presented in this yearbook refer to one-year period.

In addition to receipts, expenditure and personal consumption data, some survey welfare important indicators' data (dwelling conditions, supply with durable consumer goods, type of dwelling / house heating, etc.) are collected as well as basic data related to demographic, economic and sociological households' characteristics.

The methods applied in the Personal Consumption Survey are the diary and interview method in a form of a questionnaire.

## Coverage

The survey was conducted in about 4328 households for the territory of the Republic of Serbia (90%).

According to the sample plan, every chosen household, single or with several members, is survey unit. A household is: a) a community of persons whose members live together and spend realized income jointly, and b) single person, living alone and spending its own income.

Two-stage stratified, rotating sample, is applied with enumeration districts as a primary units and households as a secondary ones. The Republic of Serbia Area is divided into three stratum: Central Serbia (the City of Belgrade excluded), the City of Belgrade and Vojvodina. 40 enumeration districts are being chosen every 15 days, i.e. 200 households in total.

The Survey covers all households, both urban and rural area.

## Definitions

*Salaries and daily wages in money* cover receipts from regular employment, receipts out of regular employment and receipts realized on the basis of services contract.

*Money transfers from governmental organizations* cover: social welfare receipts, health insurance, pension and disability insurance, allowances (disability and similar), children's allowances, scholarships and fellow-

штите, примања по основу здравственог осигурања, приходе по основу пензијског и инвалидског осигурања, додатке (инвалидна и сл.), дечије додатке, стипендије ђака и студената, као и накнаде за ученике школа за кв. раднике, примања на име материјалног обезбеђења незапослених лица и поклоне у новцу добијене од државе.

*Трансфери у новцу добијеном од невладиних организација* обухватају поклоне у новцу добијене од невладиних организација.

*Трансфери и поклони у природи* обухватају: поклоне у природи добијене од невладиних организација, поклоне у природи (остало непоменуто раније) и поклоне у природи добијене од владиних организација.

*Остала примања* обухватају: поклоне и разне новчане добитке (игре на срећу, свадбени поклони и сл.), примања од издавања под закуп, камате, кредите, примања на име осигурања живота, примања на име осигурања оштећене или уништене имовине и др.

*Штедња* обухвата: примања од продаје вредносних хартија (акције, дивиденде), враћене позајмице и смањење готовине (каса узајамне помоћи, подизање штедних улога и др.).

*Употребљена средства* домаћинства дата су по следећим групама COICOP класификације: храна и безалкохолна пића; алкохолна пића и дуван; одећа и обућа; становање, вода, струја, гас и друга горива; намештај, опремање домаћинства и одржавање; здравство; транспорт; комуникације; рекреација и култура; образовање; ресторани и хотели; остала роба и услуге.

Објављени подаци односе се на расположива и употребљена средства у 2004. години, и представљају месечне просеке - по члану домаћинства, изражене у динарима.

Подаци се објављују за сва домаћинства - укупно, и посебно за урбано и рурално подручје (углавном су то сеоска и мешовита домаћинства).

#### Методолошки материјали

Основна методолошка објашњења могу се наћи у едицији РЗСС *Методологије и стандарди*, бр. 9, "Анкета о потрошњи домаћинства" (Београд, 2005).

ships, as well as pupils compensations for skilled workers, back to work receipts and money gifts from the state.

*Money transfers from non-governmental organizations* cover money gifts from non-governmental organizations.

*Transfers and gifts in kind* cover: gifts in kind from non-governmental organizations, other gifts in kind and gifts in kind received from governmental organizations.

*Other receipts* cover: gifts and various monetary gains (games of chance, wedding gifts, etc.), leasing, interests, loans, life insurance compensations, compensations for damaged or destroyed property, etc.

*Savings* covers: receipts from selling of securities (stocks, dividends), borrowing repayment and cash decrease (mutual subsidy funds, deposits withdrawn from banks and other).

*Spent resources* of households are given by following groups of COICOP classification: food and non-alcoholic beverages; alcoholic drinks and tobacco; clothing and footwear; rent and other housing expenses, water, electricity, gas and other fuels; furniture, equipment and household maintenance; health care; transport; communications; recreation and culture; education; restaurants and hotels and other goods and services.

Published data refer to available and spent resources in 2004 and represents monthly averages by a member of a household, expressed in dinars.

Data are published for all households- in total and for urban and rural region (mostly rural or mixed households), separately.

#### Methodological papers

Basic methodological explanations can be found in the edition RZSS *Methodologies and Standards*, No. 9, "Personal Consumption Study" (Belgrade 2005)

8.1. РАСПОЛОЖИВА И УПОТРЕБЉЕНА СРЕДСТВА,  
МЕСЕЧНИ ПРОСЕК - ПО ЧЛАНУ  
ДОМАЋИНСТВА, 2004.AVAILABLE AND SPENT RESOURCES IN 2004  
MONTHLY AVERAGE BY MEMBER OF  
A HOUSEHOLD

	Република Србија – Republic of Serbia				
	укупно <i>total</i>	централна Србија <i>Central Serbia</i>			Војводина <i>Vojvodina</i>
		свега <i>all</i>	без Града Београда <i>Belgrade not in- cluded</i>	Град Београд <i>Belgrade</i>	

## СВА ДОМАЋИНСТВА - ALL HOUSEHOLDS

	4328	3198	2218	980	1130	
Број анкетираних домаћинстава						Number of interviewed households
Оцењени број домаћинстава	2584891	1868815	1279846	588969	716076	Number of households estimated
Просечан број чланова у домаћинствима	3,06	3,09	3,17	2,93	2,99	Average number of members
<b>Расположива средства, дин.</b>	<b>7135</b>	<b>6887</b>	<b>6027</b>	<b>8878</b>	<b>7782</b>	<b>Available resources (dinars)</b>
Зараде и наднице	3902	3930	3156	5733	3812	Salaries and dayly wages
Трансфери у новцу добијеном од владиних организација	1997	1944	1599	2748	2129	Money transfers from governmental organizations
Трансфери у новцу добијеном од невладиних организација	96	62	74	34	189	Money transfers from non-governmental organizations
Трансфери у новцу из иностранства	68	60	85	2	91	Money transfers from abroad
Примања од пољопривреде, лова и риболова	715	655	907	59	876	Revenues from agriculture, hunting and fishing
Зараде у натури	17	13	15	7	27	Salaries in kind
Трансфери и поклони у натури	45	23	28	9	106	Transfers and gifts in kind
Трансфери у натури из иностранства	17	9	13	0	40	Transfers in kind from abroad
Остала примања (закуп, камата, штедња и слично)	278	191	150	286	512	Other receipts (lease, interests, savings, etc.)
<b>Употребљена средства, дин.</b>	<b>7565</b>	<b>7500</b>	<b>6654</b>	<b>9451</b>	<b>7729</b>	<b>Spent resources (dinars)</b>
Храна и безалкохола пића <sup>1)</sup>	3020	3090	2885	3558	2830	Food and non-alcoholic beverages <sup>1)</sup>
Алкохолна пића и дуван <sup>2)</sup>	383	377	349	442	397	Alcoholic drinks and tobacco <sup>2)</sup>
Одећа и обућа	471	499	446	619	394	Clothing and footwear
Становање, вода, струја, гас и друга горива <sup>3)</sup>	1244	1197	1059	1513	1367	Rent, water, electricity, gas and other fuels <sup>3)</sup>
Намештај, опремање домаћинства и одржавање	341	337	312	392	348	Household furniture, equipment and maintenance
Здравство	265	277	190	478	232	Health care
Транспорт	677	625	554	789	815	Transport
Комуникације	222	222	186	304	222	Communications
Рекреација и култура	279	272	226	382	303	Recreation and culture
Образовање	132	118	62	251	169	Education
Ресторани и хотели	100	97	93	107	108	Restaurants and hotels
Остала роба и услуге	431	389	292	616	544	Other goods and services

<sup>1)</sup> Укључени су: сопствена производња хране и храна добијена и дата на поклон.

<sup>2)</sup> Укључени су: сопствена производња пића и пиће добијено и дато на поклон.

<sup>3)</sup> Укључена је сопствена производња огрева.

<sup>1)</sup> Self-manufacture of food included, as well as food received and given as a present.

<sup>2)</sup> Self-manufacture of drink included, as well as drink received and given as a present.

<sup>3)</sup> Self-manufacture of fuel included.



8.1. РАСПОЛОЖИВА И УПОТРЕБЉЕНА СРЕДСТВА,  
МЕСЕЧНИ ПРОСЕК - ПО ЧЛАНУ  
ДОМАЋИНСТВА, 2004. (наставак)AVAILABLE AND SPENT RESOURCES IN 2004  
MONTHLY AVERAGE-BY MEMBER OF  
A HOUSEHOLD, 2004 (continued)

	Република Србија – Republic of Serbia				
	укупно <i>total</i>	централна Србија <i>Central Serbia</i>			Војводина <i>Vojvodina</i>
		свега <i>all</i>	без Града Београда <i>Belgrade not in- cluded</i>	Град Београд <i>Belgrade</i>	

## Урбано подручје - Urban area

	2542	1853	1098	755	689	
Број анкетираних домаћинстава	2542	1853	1098	755	689	Number of interviewed households
Оцењени број домаћинстава	1530848	1117721	622252	495469	413127	Estimated number of households
Просечан број чланова у домаћинствима	2,98	3,02	3,11	2,92	2,87	Average number of members
Расположива средства, дин.	8056	7851	6757	9278	8646	Available resources, din.
Зараде и наднице	4987	5013	4251	6011	4916	Salaries and daily wages
Трансфери у новцу добијеном од владиних организација	2333	2325	1895	2889	2359	Money transfers from governmental organizations
Трансфери у новцу добијеном од невладиних организација	114	83	115	40	202	Money transfers from non-governmental organizations
Трансфери у новцу из иностранства	49	35	59	2	91	Money transfer from abroad
Примања од пољопривреде, лова и риболова	91	35	61	0	249	Revenues from agriculture, hunting and fishing
Зараде у натура	11	9	14	2	16	Salaries in kind
Трансфери и поклони у натура	55	21	29	10	152	Transfers and gifts in kind
Трансфери у натура из иностранства	24	11	19	0	61	Transfers in kind from abroad
Остала примања (закуп, камата, штедња и слично)	392	319	314	324	600	Other receipts (lease, interest rate, savings and similar)
Употребљена средства, дин.	8394	8246	7266	9521	8816	Spent resources, din.
Храна и безалкохола пића <sup>1)</sup>	3242	3293	2968	3713	3095	Food and non-alcoholic drinks <sup>1)</sup>
Алкохолна пића и дуван <sup>2)</sup>	405	410	383	443	392	Alcoholic drinks and tobacco <sup>2)</sup>
Одећа и обућа	561	603	558	663	443	Clothing and footwear
Становање, вода, струја, гас и друга горива <sup>3)</sup>	1303	1210	1113	1336	1567	Rent, water, electricity, gas and other fuels <sup>3)</sup>
Намештај, опремање домаћинства и одржавање	370	366	343	392	385	Household furniture, equipment and keeping
Здравство	314	328	194	507	275	Health care
Транспорт	702	626	549	727	916	Transport
Комуникације	270	269	238	309	273	Communications
Рекреација и култура	377	363	323	415	414	Recreation and culture
Образовање	185	167	86	275	235	Education
Ресторани и хотели	118	112	119	100	139	Restaurants and hotels
Остала роба и услуге	547	499	392	641	682	Other goods and services

<sup>1)</sup> Укључени су: сопствена производња хране и храна добијена и дата на поклон.

<sup>2)</sup> Укључени су: сопствена производња пића и пиће добијено и дато на поклон.

<sup>3)</sup> Укључена је сопствена производња огрева.

<sup>1)</sup> Self-manufacture of food included, as well as food received and given as a present.

<sup>2)</sup> Self-manufacture of drink included, as well as drink received and given as a present.

<sup>3)</sup> Self-manufacture of fuel included.

**8.1. РАСПОЛОЖИВА И УПОТРЕБЉЕНА СРЕДСТВА,  
МЕСЕЧНИ ПРОСЕК - ПО ЧЛАНУ  
ДОМАЋИНСТВА, 2004. (наставак)**
**AVAILABLE AND SPENT RESOURCES IN 2004  
MONTHLY AVERAGE- BY MEMBER OF  
A HOUSEHOLD, 2004. (continued)**

	Република Србија – Republic of Serbia				
	укупно <i>total</i>	централна Србија <i>Central Serbia</i>			Војводина <i>Vojvodina</i>
		свега <i>all</i>	без Града Београда <i>Belgrade not in- cluded</i>	Град Београд <i>Belgrade</i>	

**Рурално подручје - Rural area**

	1786	1345	1120	225	441	
<b>Број анкетираних домаћинстава</b>	<b>1786</b>	<b>1345</b>	<b>1120</b>	<b>225</b>	<b>441</b>	<b>Number of interviewed households</b>
<b>Оцењени број домаћинстава</b>	<b>1054043</b>	<b>751094</b>	<b>657594</b>	<b>93500</b>	<b>302949</b>	<b>Estimated number of households</b>
<b>Просечан број чланова у домаћинствима</b>	<b>3,18</b>	<b>3,20</b>	<b>3,22</b>	<b>2,99</b>	<b>3,14</b>	<b>Average number of members</b>
<b>Расположива средства, дин.</b>	<b>5873</b>	<b>5522</b>	<b>5371</b>	<b>6789</b>	<b>6740</b>	<b>Available resources din.</b>
Зараде и наднице	2420	2403	2162	4286	2452	Salaries and daily wages in money
Трансфери у новцу добијеном од владиних организација	1536	1409	1332	2021	1852	Money transfers from governmental organizations
Трансфери у новцу добијеном од невладиних организација	72	32	36	0	174	Money transfers from non-governmental organizations
Трансфери у новцу из иностранства	94	95	108	0	91	Money transfer from abroad
Примања од пољопривреде, лова и риболова	1564	1524	1682	362	1662	Revenues from agriculture, hunting and fishing
Зараде у натура	25	18	16	32	41	Salaries in kind
Трансфери и поклони у натура	31	25	28	1	48	Transfers and gifts in kind
Трансфери у натура из иностранства	8	6	7	0	14	Transfers in kind from abroad
Остала примања (закуп, камата, штедња и слично)	123	10	0	87	406	Other receipts (lease, interest rate, savings and similar)
<b>Употребљена средства, дин.</b>	<b>6431</b>	<b>6434</b>	<b>6106</b>	<b>7812</b>	<b>5309</b>	<b>Spent resources, din.</b>
Храна и безалкохола пића <sup>1)</sup>	2718	2797	2811	2421	2061	Food and non-alcoholic drinks <sup>1)</sup>
Алкохолна пића и дуван <sup>2)</sup>	352	331	319	371	354	Alcoholic drinks and tobacco <sup>2)</sup>
Одећа и обућа	347	350	346	332	257	Clothing and footwear
Становање, вода, струја, гас и друга горива <sup>3)</sup>	1161	1175	1012	1931	915	Rent, water, electricity, gas and other fuels <sup>3)</sup>
Намештај, опремање домаћинства и одржавање	299	296	285	326	257	Household furniture, equipment and keep- ing
Здравство	197	205	191	291	145	Health care
Транспорт	642	621	558	996	597	Transport
Комуникације	156	155	140	241	136	Communications
Рекреација и култура	151	145	137	192	146	Recreation and culture
Образовање	60	49	39	125	60	Education
Ресторани и хотели	74	77	68	134	55	Restaurants and hotels
Остала роба и услуге	274	233	200	452	326	Other goods and services

<sup>1)</sup> Укључени су: сопствена производња хране и храна добијена и дата на поклон.

<sup>2)</sup> Укључени су: сопствена производња пића и пиће добијено и дато на поклон.

<sup>3)</sup> Укључена је сопствена производња огрева.

<sup>1)</sup> Self-manufacture of food included, as well as food received and given as a present.

<sup>2)</sup> Self-manufacture of drink included, as well as drink received and given as a present.

<sup>3)</sup> Self-manufacture of fuel included.

8.1. РАСПОЛОЖИВА И УПОТРЕБЉЕНА СРЕДСТВА,  
МЕСЕЧНИ ПРОСЕК - ПО ЧЛАНУ  
ДОМАЋИНСТВА, 2004. (наставак)AVAILABLE AND SPENT RESOURCES IN 2004  
MONTHLY AVERAGE- BY MEMBER OF  
A HOUSEHOLD, 2004 (continued)

	Република Србија – Republic of Serbia				
	укупно <i>total</i>	централна Србија <i>Central Serbia</i>			Војводина <i>Vojvodina</i>
		свега <i>all</i>	без Града Београда <i>Belgrade not in- cluded</i>	Град Београд <i>Belgrade</i>	

## СВА ДОМАЋИНСТВА - ALL HOUSEHOLDS

Број анкетираних домаћинстава	4328	3198	2218	980	1130	Number of interviewed households
Оцењени број домаћинстава	2584891	1868815	1279846	588969	716076	Estimated number of households
Просечан број чланова у домаћинствима	3,06	3,09	3,17	2,93	2,99	Average number of members
Расположива средства, %	100,0	100,0	100,0	100,0	100,0	Available resources, %

## Структура расположивих средстава, % - Structure of available resources, %

Зараде и наднице	54,7	57,1	52,4	64,6	49,0	Salaries and daily wages in money
Трансфери у новцу добијеном од владиних организација	28,0	28,2	26,5	31,0	27,4	Money transfers from governmental organizations
Трансфери у новцу добијеном од невладиних организација	1,4	0,9	1,2	0,4	2,4	Money transfers from non-governmental organizations
Трансфери у новцу из иностранства	1,0	0,9	1,4	0,0	1,2	Money transfer from abroad
Примања од пољопривреде, лова и риболова	10,0	9,5	15,1	0,7	11,3	Revenues from agriculture, hunting and fishing
Зараде у природи	0,2	0,2	0,2	0,1	0,4	Salaries in kind
Трансфери и поклони у природи	0,6	0,3	0,5	0,1	1,4	Transfers and gifts in kind
Трансфери у природи из иностранства	0,2	0,1	0,2	0,0	0,4	Transfers in kind from abroad
Остала примања (закуп, камата, штедња и сл.)	3,9	2,8	2,5	3,1	6,5	Other receipts (lease, interest rate, savings and similar)
Употребљена средства, %	100,0	100,0	100,0	100,0	100,0	Spent resources, %

## Структура употребљених средстава, % - Structure of spent resources, %

Храна и безалкохолна пића <sup>1)</sup>	39,9	41,2	43,3	37,6	36,6	Food and non-alcoholic drinks <sup>1)</sup>
Алкохолна пића и дуван <sup>2)</sup>	5,1	5,0	5,2	4,7	5,1	Alcoholic drinks and tobacco <sup>2)</sup>
Одећа и обућа	6,2	6,7	6,7	6,6	5,1	Clothing and footwear
Становање, вода, струја, гас и друга горива <sup>3)</sup>	16,4	16,0	15,9	16,0	17,7	Rent, water, electricity, gas and other fuels <sup>3)</sup>
Намештај, опремање домаћинства и одржавање	4,5	4,5	4,7	4,1	4,5	Household furniture, equipment and keeping
Здравство	3,5	3,7	2,9	5,1	3,0	Health care
Транспорт	9,0	8,3	8,3	8,3	10,5	Transport
Комunikације	2,9	3,0	2,8	3,2	2,9	Communications
Рекреација и култура	3,7	3,6	3,4	4,0	3,9	Recreation and culture
Образовање	1,7	1,6	0,9	2,7	2,2	Education
Ресторани и хотели	1,3	1,3	1,4	1,1	1,4	Restaurants and hotels
Остала роба и услуге	5,8	5,1	4,5	6,6	7,1	Other goods and services

<sup>1)</sup> Укључени су: сопствена производња хране и храна добијена и дата на поклон.

<sup>2)</sup> Укључени су: сопствена производња пића и пиће добијено и дато на поклон.

<sup>3)</sup> Укључена је сопствена производња огрева.

<sup>1)</sup> Self-manufacture of food included, as well as food received and given as a present.

<sup>2)</sup> Self-manufacture of drink included, as well as drink received and given as a present.

<sup>3)</sup> Self-manufacture of fuel included.

**8.1. РАСПОЛОЖИВА И УПОТРЕБЉЕНА СРЕДСТВА,  
МЕСЕЧНИ ПРОСЕК - ПО ЧЛАНУ  
ДОМАЋИНСТВА, 2004. (наставак)**
**AVAILABLE AND SPENT RESOURCES IN 2004  
MONTHLY AVERAGE- BY MEMBER OF  
A HOUSEHOLD, 2004. (continued)**

	Република Србија – Republic of Serbia				
	укупно <i>total</i>	централна Србија <i>Central Serbia</i>			Војводина <i>Vojvodina</i>
		свега <i>all</i>	без Града Београда <i>Belgrade not in- cluded</i>	Град Београд <i>Belgrade</i>	

**УРБАНО ПОДРУЧЈЕ - URBAN AREA**

Број анкетираних домаћинстава	2542	1853	1098	755	689	Number of interviewed households
Оцењени број домаћинстава	1530848	1117721	622252	495469	413127	Estimated number of households
Просечан број чланова у домаћинствима	2,98	3,02	3,11	2,92	2,87	Average number of members
Расположива средства, %	100,0	100,0	100,0	100,0	100,0	Available resources, %

**Структура расположивих средстава, % - Structure of available resources, %**

Зараде и наднице	61,9	63,8	62,9	64,8	56,9	Salaries and daily wages in money
Трансфери у новцу добијеном од владиних организација	29,0	29,6	28,0	31,1	27,3	Money transfers from governmental organizations
Трансфери у новцу добијеном од невладиних организација	1,4	1,1	1,7	0,4	2,3	Money transfers from non-governmental organizations
Трансфери у новцу из иностранства	0,6	0,4	0,9	0,0	1,0	Money transfer from abroad
Примања од пољопривреде, лова и риболова	1,1	0,5	0,9	0,0	2,9	Revenues from agriculture, hunting and fishing
Зараде у натура	0,1	0,1	0,2	0,0	0,2	Salaries in kind
Трансфери и поклони у натура	0,7	0,3	0,4	0,1	1,8	Transfers and gifts in kind
Трансфери у натура из иностранства	0,3	0,1	0,3	0,0	0,7	Transfers in kind from abroad
Остала примања (закуп, камата, штедња и сл.)	4,9	4,1	4,7	3,6	6,9	Other receipts (lease, interest rate, savings and similar)
Употребљена средства, %	100,0	100,0	100,0	100,0	100,0	Spent resources, %

**Структура употребљених средстава, % - Structure of spent resources, %**

Храна и безалкохолна пића <sup>1)</sup>	38,6	39,9	40,9	39,0	35,1	Food and non-alcoholic drinks <sup>1)</sup>
Алкохолна пића и дуван <sup>2)</sup>	4,8	5,0	5,3	4,7	4,5	Alcoholic drinks and tobacco <sup>2)</sup>
Одећа и обућа	6,7	7,3	7,7	7,0	5,0	Clothing and footwear
Становање, вода, струја, гас и друга горива <sup>3)</sup>	15,5	14,7	15,3	14,0	17,8	Rent, water, electricity, gas and other fuels <sup>3)</sup>
Намештај, опремање домаћинства и одржавање	4,4	4,4	4,7	4,1	4,4	Household furniture, equipment and keeping
Здравство	3,7	4,0	2,7	5,3	3,1	Health care
Транспорт	8,4	7,6	7,5	7,6	10,4	Transport
Комуникације	3,2	3,3	3,3	3,2	3,1	Communications
Рекреација и култура	4,5	4,4	4,4	4,4	4,7	Recreation and culture
Образовање	2,2	2,0	1,2	2,9	2,7	Education
Ресторани и хотели	1,4	1,3	1,6	1,1	1,6	Restaurants and hotels
Остала роба и услуге	6,6	6,1	5,4	6,7	7,6	Other goods and services

<sup>1)</sup> Укључени су: сопствена производња хране и храна добијена и дата на поклон.

<sup>2)</sup> Укључени су: сопствена производња пића и пиће добијено и дато на поклон.

<sup>3)</sup> Укључена је сопствена производња огрева.

<sup>1)</sup> Self-manufacture of food included, as well as food received and given as a present.

<sup>2)</sup> Self-manufacture of drink included, as well as drink received and given as a present.

<sup>3)</sup> Self-manufacture of fuel included.

8.1. РАСПОЛОЖИВА И УПОТРЕБЉЕНА СРЕДСТВА,  
МЕСЕЧНИ ПРОСЕК - ПО ЧЛАНУ  
ДОМАЋИНСТВА, 2004. (наставак)AVAILABLE AND SPENT RESOURCES IN 2004  
MONTHLY AVERAGE- BY MEMBER OF  
A HOUSEHOLD, 2004 (continued)

	Република Србија – Republic of Serbia				
	укупно <i>total</i>	централна Србија <i>Central Serbia</i>			Војводина <i>Vojvodina</i>
		свега <i>all</i>	без Града Београда <i>Belgrade not in- cluded</i>	Град Београд <i>Belgrade</i>	

## РУРАЛНО ПОДРУЧЈЕ - RURAL AREA

Број анкетираних домаћинстава	1786	1345	1120	225	441	Number of interviewed households
Оцењени број домаћинстава	1054043	751094	657594	93500	302949	Estimated number of households
Просечан број чланова у домаћинствима	3,18	3,20	3,22	2,99	3,14	Average number of members
Расположива средства, %	100,0	100,0	100,0	100,0	100,0	Available resources, %

## Структура расположивих средстава, % - Structure of available resources, %

Зараде и наднице	41,2	43,5	40,3	63,1	36,4	Salaries and daily wages in money
Трансфери у новцу добијеном од владиних организација	26,1	25,5	24,8	29,8	27,5	Money transfers from governmental organizations
Трансфери у новцу добијеном од невладиних организација	1,2	0,6	0,7	0,0	2,6	Money transfers from non-governmental organizations
Трансфери у новцу из иностранства	1,6	1,7	2,0	0,0	1,3	Money transfer from abroad
Примања од пољопривреде, лова и риболова	26,6	27,6	31,3	5,3	24,7	Revenues from agriculture, hunting and fishing
Зараде у натура	0,4	0,3	0,3	0,5	0,6	Salaries in kind
Трансфери и поклони у натура	0,5	0,5	0,5	0,0	0,7	Transfers and gifts in kind
Трансфери у натура из иностранства	0,1	0,1	0,1	0,0	0,2	Transfers in kind from abroad
Остала примања (закуп, камата, штедња и сл.)	2,3	0,2	0,0	1,3	6,0	Other receipts (lease, interest rate, savings and similar)
Употребљена средства, %	100,0	100,0	100,0	100,0	100,0	Spent resources, %

## Структура употребљених средстава, % - Structure of spent resources, %

Храна и безалкохолна пића <sup>1)</sup>	42,3	43,5	46,0	31,0	38,8	Food and non-alcoholic drinks <sup>1)</sup>
Алкохолна пића и дувач <sup>2)</sup>	5,5	5,1	5,2	4,8	6,7	Alcoholic drinks and tobacco <sup>2)</sup>
Одећа и обућа	5,4	5,4	5,7	4,2	4,8	Clothing and footwear
Становање, вода, струја, гас и друга горива <sup>3)</sup>	18,1	18,3	16,6	24,7	17,3	Rent, water, electricity, gas and other fuels <sup>3)</sup>
Намештај, опремање домаћинства и одржавање	4,7	4,6	4,7	4,2	4,8	Household furniture, equipment and keeping
Здравство	3,1	3,2	3,1	3,7	2,7	Health care
Транспорт	10,0	9,7	9,1	12,7	11,2	Transport
Комуникације	2,4	2,4	2,3	3,1	2,6	Communications
Рекреација и култура	2,3	2,2	2,2	2,5	2,7	Recreation and culture
Образовање	0,9	0,8	0,6	1,6	1,1	Education
Ресторани и хотели	1,2	1,2	1,1	1,7	1,0	Restaurants and hotels
Остала роба и услуге	4,1	3,6	3,4	5,8	6,3	Other goods and services

<sup>1)</sup> Укључени су: сопствена производња хране и храна добијена и дата на поклон.

<sup>2)</sup> Укључени су: сопствена производња пића и пиће добијено и дато на поклон.

<sup>3)</sup> Укључена је сопствена производња огрева.

<sup>1)</sup> Self-manufacture of food included, as well as food received and given as a present.

<sup>2)</sup> Self-manufacture of drink included, as well as drink received and given as a present.

<sup>3)</sup> Self-manufacture of fuel included.

8.2. СНАБДЕВЕНОСТ ДОМАЋИНСТАВА ТРАЈНИМ ПОТРОШНИМ ДОБРИМА, 2004.<sup>1)</sup>AVAILABILITIES IN HOUSEHOLDS BY DURABLES IN 2004.<sup>1)</sup>

Домаћинства, укупно = 100 %

Households total=100 percentage

	Република Србија – Republic of Serbia				Војводина Vojvodina
	укупно total	централна Србија Central Serbia		свега all	
		без Града Београда Belgrade not in- cluded	Град Београд Belgrade		

## СВА ДОМАЋИНСТВА - ALL HOUSEHOLDS

Број анкетираних домаћинстава	4328	3198	2218	980	1130	Number of interviewed households
Оцењени број домаћинстава	2584891	1868815	1279846	588969	716076	Estimated number of households
Шпорет на чврсто гориво	60,5	61,8	77,4	28,0	56,9	Solid fuels cooker
Електрични шпорет	80,5	87,3	85,0	92,2	62,8	Electric cooker
Микроталасна пећница	6,8	5,2	5,4	4,8	10,9	Microwave oven
Бојлер	84,4	83,9	79,4	93,6	85,7	Boiler
Фрижидер	95,8	96,0	94,7	98,7	95,2	Refrigerator
Усисивач за прашину	80,4	79,8	74,7	91,1	81,7	Vacuum cleaner
Телевизор	94,7	94,5	93,9	95,7	95,2	Television Set, color
Видео рикордер	39,3	39,8	37,6	44,7	37,9	Video cassette recorder
Машина за прање веша	80,3	78,3	74,0	87,6	85,6	Washing machine
Машина за прање судова	5,0	5,5	3,7	9,4	3,9	Dish washing machine
Машина за шивење	20,5	17,9	17,2	19,4	27,4	Sewing machine
Путнички аутомобил	43,2	42,5	41,7	44,3	45,2	Car
Телефон	74,2	75,5	71,1	85,1	70,9	Telephone
Мобилни телефон	52,7	52,0	46,2	64,8	54,6	Cell phone
Персонални рачунар	17,6	16,9	12,8	25,7	19,4	Personal computer
Сателитска антена	10,3	10,8	7,0	19,0	8,9	Satellite TV Set
Клима уређај	6,2	6,3	3,1	13,5	6,0	Air conditioner

## Урбано подручје - Urban area

Број анкетираних домаћинстава	2542	1853	1098	755	689	Number of interviewed households
Оцењени број домаћинстава	1530848	1117721	622252	495469	413127	Estimated number of households
Шпорет на чврсто гориво	39,2	39,2	57,5	16,3	39,3	Solid fuels cooker
Електрични шпорет	83,7	92,1	92,1	92,1	61,0	Electric cooker
Микроталасна пећница	9,0	6,4	7,8	4,8	16,0	Microwave oven
Бојлер	92,2	93,7	92,2	95,5	88,2	Boiler
Фрижидер	97,0	97,6	96,7	98,9	95,3	Refrigerator
Усисивач за прашину	90,3	92,1	90,5	94,0	85,4	Vacuum cleaner
Телевизор	95,8	96,1	96,5	95,6	94,9	Television Set, color
Видео рикордер	46,6	47,5	48,5	46,3	43,9	Video cassette recorder
Машина за прање веша	89,4	89,7	89,4	90,0	88,8	Washing machine
Машина за прање судова	7,0	7,6	5,6	10,2	5,1	Dish washing machine
Машина за шивење	22,1	19,6	19,1	20,3	28,6	Sewing machine
Путнички аутомобил	45,9	45,4	45,6	45,2	47,1	Car
Телефон	83,6	86,7	84,5	89,5	75,3	Telephone
Мобилни телефон	61,1	61,3	57,1	66,6	60,4	Cellular phone
Персонални рачунар	24,7	24,0	20,4	28,6	26,4	Personal computer
Сателитска антена	13,9	14,7	9,2	21,6	11,7	Satellite TV set
Клима уређај	8,9	9,0	4,1	15,2	8,7	Air conditioner

<sup>1)</sup> Снабдевеност трајним добрима обухвата трајна добра у власништву домаћинстава, као и трајна добра која су уграђена у стан/кућу, и дата домаћинству на коришћење. Подаци представљају проценат домаћинстава која су користила односно добро.

<sup>1)</sup> All durables owned by a household, as well as consumer durables built into a dwelling-house and put at disposal to a household. Data represent the percentage of households which were using a certain durable.

8.2. СНАБДЕВЕНОСТ ДОМАЋИНСТАВА ТРАЈНИМ ПОТРОШНИМ ДОБРИМА, 2004.<sup>1)</sup> (наставак)AVAILABILITIES IN HOUSEHOLDS BY DURABLES, 2004.<sup>1)</sup> (continued)

Домаћинства, укупно = 100 %

Households total=100 %

	Република Србија – Republic of Serbia				Војводина Vojvodina
	укупно total	централна Србија Central Serbia		без Града Београда Belgrade not in- cluded	
		свега all	Град Београд Belgrade		

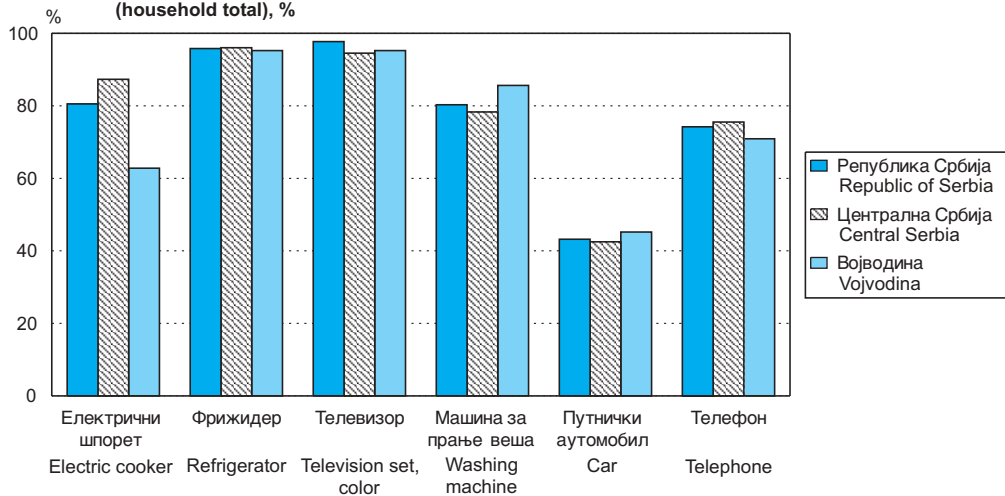
## Рурално подручје - Rural area

Број анкетираних домаћинстава	1786	1345	1120	225	441	Number of interviewed households
Оцењени број домаћинстава	1054043	751094	657594	93500	302949	Estimated number of households
Шпорет на чврсто гориво	91,3	95,5	96,3	90,0	80,8	Solid fuels cooker
Електрични шпорет	75,8	80,1	78,2	93,0	65,3	Electric cooker
Микроталасна пећница	3,5	3,3	3,1	4,8	4,0	Microwave oven
Бојлер	73,0	69,3	67,3	83,6	82,2	Boiler
Фрижидер	93,9	93,5	92,9	97,7	95,0	Refrigerator
Усисивач за праšину	66,0	61,6	59,6	75,8	76,7	Vacuum cleaner
Телевизор	93,0	92,0	91,5	96,0	95,5	Television set, color
Видео рикордер	28,7	28,4	27,3	36,2	29,6	Video cassette recorder
Машина за прање веша	67,1	61,4	59,4	74,9	81,3	Washing machine
Машина за прање судова	2,2	2,3	1,9	4,8	2,2	Dish washing machine
Машина за шивење	18,3	15,3	15,4	14,6	25,6	Sewing machine
Путнички аутомобил	39,4	38,1	37,9	39,2	42,6	Car
Телефон	60,6	58,9	58,5	61,7	64,8	Telephone
Мобилни телефон	40,6	38,2	35,8	55,5	46,6	Cellular phone
Персонални рачунар	7,3	6,2	5,6	10,4	9,9	Personal computer
Сателитска антена	5,1	5,1	5,0	5,3	5,0	Satellite TV set
Клима уређај	2,3	2,3	2,0	4,5	2,3	Air conditioner

<sup>1)</sup> Снабдевеност трајним добрима обухвата трајна добра у власништву домаћинстава, као и трајна добра која су уграђена у стан/кућу, и дата домаћинству на коришћење. Подаци представљају проценат домаћинстава која су користила односно добро.

<sup>1)</sup> All durables owned by a household, as well as consumer durables built into a dwelling - house and put at disposal to a household. Data represent the percentage of households which were using a certain durable.

Граф. 8.1. СНАБДЕВЕНОСТ ДОМАЋИНСТАВА ТРАЈНИМ ПОТРОШНИМ ДОБРИМА, 2004.  
(сва домаћинства), %  
AVAILABILITIES IN HOUSEHOLDS BY DURABLES, 2004  
(household total), %



## ДРУШТВЕНЕ ДЕЛАТНОСТИ И ЈАВНА ПОТРОШЊА

### Извори и методи прикупљања података

Подаци о запосленима, основним средствима, оствареним приходима и расходима друштвених делатности добијени су редовним статистичким истраживањима "Комплексни годишњи извештај финансијских институција" (КГИ-02) и "Комплексни годишњи извештај државних и непрофитних институција" (КГИ-03), који се попуњавају на основу годишњих рачуна и друге расположиве књиговодствене документације.

Подаци о приходима и расходима републичког буџета обрађени су на основу годишњих рачуна буџета, који су објављени у Службеном гласнику РС.

Податке о наплати и расподели јавних прихода прикупља, помоћу извештаја Т – Трезора о бруто исплати, повраћају и расподели јавних прихода, и обрађује Министарство финансија, Управа за јавна плаћања.

### Обухватност

Истраживањима "Комплексни годишњи извештај финансијских институција" и "Комплексни годишњи извештај државних и непрофитних институција", према Класификацији делатности, обухватају се организације из следећих области: финансијско посредовање, осигурање (осим пензијских фондова), помоћне активности у финансијском посредовању, компјутерске и сродне активности (осим обраде података, изградње базе података, одржавања и оправки рачунарских машина и осталих активности у вези с компјутерима), истраживање и развој, остале пословне активности (само истраживање тржишта, консалтинг, менаџмент и холдинг послови и остале архитектонске активности и технички савети), државна управа (осим послова одбране, ватрогасних јединица и обавезног социјалног осигурања), образовање, здравствени и социјални рад (осим ветеринарске активности), делатност организација на бази учлањења (само пословне, радничке и струковне организације) и културне и сличне активности (само приказивање филмова, радио и телевизија, уметничко стваралаштво, рад уметничких установа, остале забавне активности, библиотеке, музеји и коцкање и клађење).

Наплата јавних прихода обухвата приходе од пореза, доприноса, такси и других пореских и сличних облика, који су прописани законом и служе за финансирање јавних расхода, односно за финансирање школства, здравствене и социјалне заштите, инвалидско-пензионског осигурања, и свих функција државе и њених органа.

## SOCIAL ACTIVITIES AND PUBLIC CONSUMPTION

### Sources and methods of data collection

Social activities data regarding employees, fixed assets, realized revenues and expenditure have been obtained by means of the regular statistical surveys "Financial Institutions Complex Annual Report" (KGI-02) and "Government and Non-profit Institutions Complex Annual Report" (KGI-03), fulfilled according to annual balance sheets and other available accounting records.

Republic budget revenues and expenditure data have been processed according to annual budget balances, published in the Official Herald of the Republic of Serbia.

Public revenues and distribution data have been gathered and processed by Ministry of Finance, Public Payment Administration by means of the report T – Safe deposit on gross payment, return and distribution of public revenues.

### Coverage

According to Classification of Activities, the "Financial Institutions Complex Annual Report" and "Government and Non-profit Institutions Complex Annual Report" surveys cover the following organizations: financial intermediation, insurance (pension funds excluded), activities auxiliary to financial intermediation, computer and related activities (except data processing, data base creation, computers maintenance and repair, etc.), research and development, other business activities (market research, consulting, management and holding, architectural and technical consulting), public administration (except public defense, fire protection and compulsory social security), education, health and social services (veterinary activities excluded), activities of membership organizations (business, labor and professional organizations), cultural and related activities (movies projection, radio and television, artistic creation, art institutions activity, other entertainment activities, libraries, museums, gambling and betting services).

Public receipts collection covers incomes from taxes, contributions, duties and other similar forms prescribed by the law, used for financing the educational system, public health and social welfare, disability-pension insurance, and all functions of the State and its bodies.



Подаци у табелама 9.5. и 9.6. су неупоредиви, јер је реч о различитим изворима података, као и о различитом обухвату (у табели 9.5. нису обухваћени подаци о буџетима општина).

### Дефиниције

1. *Број запослених* исказује се као годишњи просек, израчунат на бази стања крајем сваког месеца током године.

2. *Основна средства* приказују се по набавној вредности, са стањем крајем године, према годишњем рачуну. Она обухватају вредност пословних зграда и других грађевинских објеката, опреме, алата, затим вредност основног стада, дугогодишњих засада и вредност осталих основних средстава.

3. *Укупни приходи и расходи* обухватају средства која су формирана и непосредно утрошена за текуће пословање друштвених делатности, без средстава фондова којима неке од тих организација управљају. То значи да су код сектора Финансијско посредовање обухваћена само средства за режијско пословање.

Остали социјални рад у установама без смештаја дати су приходи и расходи текућег пословања, што значи без расхода по основу законом утврђених права као трансферних средстава.

4. *Нето зараде (плате)* обухватају зараде за редован рад, као и накнаде из средстава организација друштвених делатности (годишњи одмор, државни празник, плаћено одсуство и др.). Заједно са зарадама исказане су и накнаде трошкова запосленима (трошкови исхране запослених, дневнице, трошкови превоза, репрезентације итд.).

5. *Материјални трошкови* обухватају потрошњу материјала, енергије, резервних делова, ситног инвентара и *производне услуге*: услуге одржавања, транспорта, трошкове сајмова, закупнина, реклама и сличне услуге.

6. *Доприноси* обухватају доприносе на зараде и накнаде зарада запослених, који представљају обавезе по основу обрачунатих доприноса из бруто зарада запослених, и трошкове доприноса, који се по закону плаћају из добити.

7. *Порези* обухватају порезе на зараде и накнаде зарада запослених, који представљају обавезе по основу обрачунатих пореза из бруто зарада запослених, и трошкове пореза, који се по закону плаћају из добити.

8. *Амортизација* представља вредност утрошених основних средстава, као резултат физичког трошења, случајних оштећења и нормалног застаривања у току обрачунског периода.

9. *Акумулација* сектора Финансијско посредовање укључена је у износ укупних расхода, док код осталих сектора ставка *остатак* представља разлику између прихода и расхода.

10. *Остали расходи* обухватају непроизводне услуге и уговорне обавезе, расходе за нематеријална улагања, као и донације и субвенције.

### Методолошки материјали

Детаљна методолошка објашњења објављена су у едицији СЗС *Методолошки материјали*, у свесци бр. 157.

Data in tables 9.5 and 9.6 are not comparable due to different data sources and different coverage (in table 9.5 municipal budgets data were excluded).

### Definitions

1. *Number of employees* is presented as annual average calculated at the end of each month throughout year.

2. *Fixed assets* are presented by their purchase value as of the end of the year according to the annual balance sheet. They include the value of business buildings and other constructional infrastructure, equipment, tools, basic herd's value, pluriannual plantations and other fixed assets.

3. *Total revenues and expenditure* include resources, which have been formed and directly spent for current social operation activities, with no funds resources managed by some of these organizations. That means that in financial intermediation departments only resources for overhead business are included.

With government bodies and organizations from the other social work institutions activities without accommodation subgroup, revenues and expenditure from current operations are also shown, but rights expenditure as transfer resources are not lawfully supported.

4. *Net salaries (wages)* include salaries from regular work, as well as benefits from social activities organizations and government bodies resources (holidays, national holiday, paid leave, etc.). Salaries also include reimbursements to employees (employee's canteen costs, daily allowances, travel costs, expense account, etc.).

5. *Material costs* include consumption of materials, energy, spare parts, small inventories and *productive services* as maintenance services, transport, expenses of exhibitions, rent, advertising and other similar services.

6. *Contributions* cover: employee's wage and salary contributions, representing liabilities on the basis of accounted contributions from employee's gross salaries and contribution costs paid by the law, out of profit.

7. *Taxes* cover: employee's salary and wage taxes representing liabilities on the basis of accounted taxes from employee's gross salaries and contribution costs paid by the law, out of profit.

8. *Depreciation* represents the value of the fixed assets used, as a result of physical deterioration, accidental damage and normal obsolescence during the accounting period.

9. *Accumulation* of financial intermediation department is included in the total expenditure amount, while for other sectors item *remnant* represents the difference between revenues and expenditure.

10. *Other expenditure* cover non-productive services and contractual liabilities, expenditure for intangible investment, as well as donation and subvention.

### Methodological papers

Detailed methodological explanations have been published in the Federal Statistical Office's edition "Methodological papers", note book No. 157.

## 9.1. ПРИХОДИ И РАСХОДИ ДРУШТВЕНИХ ДЕЛАТНОСТИ, 2001-2003.

## REVENUES AND EXPENDITURE OF SOCIAL ACTIVITIES, 2001-2003

хиљ. дин.

thousands of dinars

		Приходи <i>Revenue</i>	Расходи - <i>Expenditure</i>							акуму- лација или остатак <i>Accumulation or the remnant</i>		
			укупно <i>Total</i>	нето зараде <sup>1)</sup> <i>Salaries (wages)<sup>1)</sup></i>	допри- носи <i>Contributions</i>	матери- јални трош- кови <sup>2)</sup> <i>Material expen- ses<sup>2)</sup></i>	аморти- зација <i>Depre- ciation</i>	порези <i>Taxes</i>	остали расходи <i>Other expendi- tures</i>			
<b>РЕПУБЛИКА СРБИЈА - REPUBLIC OF SERBIA</b>												
Укупно	2001	188557644	184575712	53168997	23735473	59141568	6219039	11967435	29293163	5031969	2001	Total
	2002	289625054	274605469	74428946	30137899	82554198	7299262	18821147	60454920	15928682	2002	
	2003	366503880	353328935	96804146	40792018	80304769	6076561	24283967	98526129	19716290	2003	
Финансијско посредовање	2001	24868706	24868706	6795713	3395899	5776784	1832817	3094462	2922994	1050037	2001	Financial intermediation
	2002	32807541	32807541	9145420	3749399	8276492	2283316	4459811	3984006	909097	2002	
	2003	44554967	44554967	11698747	4937726	8169206	2733678	5810279	4663986	6541345	2003	
Послови с некретнинама, изнајмљивање	2001	21497113	19548311	2480372	949471	11431044	1378764	585475	2723185	1948802	2001	Real estate and renting activities
	2002	26018265	24377732	3313480	1184218	14788874	1532680	785994	2772486	1640533	2002	
	2003	33418845	31541849	4187392	1547752	18770686	1572825	1030640	4432554	1876996	2003	
Државна управа	2001	60223556	57565185	15322004	6775367	18589007	70945	2738292	14069570	2658371	2001	Public administration
	2002	109576301	98518025	18852906	7852099	25685791	56589	4271844	41798796	11058276	2002	
	2003	146476509	140076168	24059308	10811590	23413590	64908	5673277	76053495	6400341	2003	
Образовање	2001	24353582	24028393	10814899	4721903	3851205	401658	2011627	2227101	325189	2001	Education
	2002	38706129	37908026	16930580	6378592	6319821	195151	3381796	4702086	798103	2002	
	2003	55035433	52900581	23918960	9661082	8003487	394623	4798801	6123628	2134852	2003	
Здравствени и социјални рад	2001	45371028	46458295	14653396	6787686	16681879	1941132	2951771	3442431	-1087267	2001	Health and social work
	2002	61436512	61938413	21495099	9372151	18889881	2206716	4920811	5053755	-501901	2002	
	2003	68988240	67773395	27291859	11931588	17141105	389888	5901825	5117130	1214845	2003	
Др. комуналне, друштвене и личне услуге	2001	12243659	12106822	3102613	1105147	2811649	593723	585808	3907882	136837	2001	Other public, social and personal service activities
	2002	21080306	19055732	4691461	1601440	8593339	1024810	1000891	2143791	2024574	2002	
	2003	18029886	16481975	5647880	1902280	4806695	920639	1069145	2135336	1547911	2003	
<b>Централна Србија - Central Serbia</b>												
Свега	2001	159424201	155444693	43118833	19276570	50901525	5245722	9683338	26222911	4975302	2001	All
	2002	242490813	232252367	59861336	24243990	70807213	6184049	15081296	55295721	11017208	2002	
	2003	299966044	294094568	77268200	32798629	68656422	5252643	19414838	86209781	10365531	2003	
Финансијско посредовање	2001	19842492	19842492	5369500	2755005	4609495	1511271	2499810	2101617	995794	2001	Financial intermediation
	2002	25470301	25470301	7012811	2957631	6534374	1869411	3469961	2847351	778762	2002	
	2003	33717800	33717800	8720253	3773141	6292442	2198826	4741069	3498014	4494055	2003	
Послови с некретнинама, изнајмљивање	2001	21042506	19106564	2414082	925496	11159399	1345170	567516	2694901	1935942	2001	Real estate and renting activities
	2002	25400723	23719019	3201578	1142910	14434911	1465007	753654	2720959	1681704	2002	
	2003	32681810	29740534	4038551	1502311	18385498	1499407	994911	3319856	2941276	2003	
Државна управа	2001	57102288	54539157	14108572	6232512	18042069	65612	2496726	13593666	2563131	2001	Public administration
	2002	99427373	92962386	17055882	7136671	24043336	51220	3883657	40791620	6464987	2002	
	2003	126547759	127849279	21581485	9766989	21468113	60074	4898670	70073948	-1301520	2003	
Образовање	2001	17591924	17352234	7866577	3484990	2636887	327861	1473924	1561995	239690	2001	Education
	2002	27832875	27353216	12643442	4693496	4025630	156830	2474407	3359411	479659	2002	
	2003	40425841	38799435	17890965	7175096	5546105	310902	3479479	4396888	1626406	2003	
Здравствени и социјални рад	2001	32953427	33763303	10710212	4947291	11972672	1438994	2154144	2539990	-809876	2001	Health and social work
	2002	45361469	45711190	15922165	6987869	13699778	1674302	3657586	3769490	-349721	2002	
	2003	51480368	50118242	20327501	9036682	12769646	337308	4433027	3214078	1362126	2003	
Др. комуналне, друштвене и личне услуге	2001	10891564	10840943	2649890	931276	2481003	556814	491218	3730742	50621	2001	Other public, social and personal service activities
	2002	18998072	17036255	4025458	1325413	8069184	967279	842031	1806890	1961817	2002	
	2003	15112466	13869278	4709445	1544410	4194618	846126	867682	1706997	1243188	2003	

<sup>1)</sup> Исказане су и остале накнаде трошкова запосленима.<sup>2)</sup> Исказана је и набавна вредност продате робе, као и трошкови производних услуга.<sup>1)</sup> Other compensations to employed persons shown, also.<sup>2)</sup> The purchase value of sold goods and productive services is shown, also.

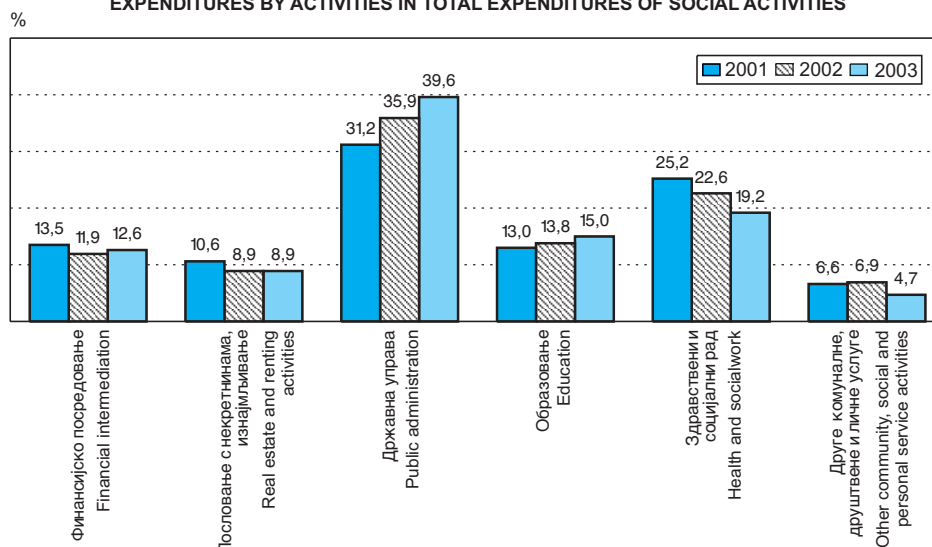
## 9.1. ПРИХОДИ И РАСХОДИ ДРУШТВЕНИХ ДЕЛАТНОСТИ, 2001-2003. (наставак)

## REVENUES AND EXPENDITURE OF SOCIAL ACTIVITIES, 2001-2003 (continued)

хиљ. дин.

thousands of dinars

	Приходи <i>Revenue</i>	Расходи - <i>Expenditure</i>										
		укупно <i>Total</i>	нето зараде <sup>1)</sup> <i>Salaries (wages)</i> <sup>1)</sup>	допри- носи <i>Contri- butions</i>	матери- јални трош- кови <sup>2)</sup> <i>Material expen- ses</i> <sup>2)</sup>	аморти- зација <i>Depre- ciation</i>	порези <i>Taxes</i>	остали расходи <i>Other expendi- tures</i>	акуму- лација или остатак <i>Accumula- tion or the reman- ant</i>			
<b>Војводина - Vojvodina</b>												
Свега	2001	29133443	29131019	10050164	4458903	8240043	973317	2284097	3070252	56667	2001	All
	2002	47134241	42353102	14567610	5893909	11746985	1115213	3739851	5159199	4911474	2002	
	2003	66537836	59234367	19535946	7993389	11648347	823918	4869129	12316348	9350759	2003	
Финансијско посредовање	2001	5026214	5026214	1426213	640894	1167289	321546	594652	821377	54243	2001	Financial
	2002	7337240	7337240	2132609	791768	1742118	413905	989850	1136655	130335	2002	intermediation
	2003	10837167	10837167	2978494	1164585	1876764	534852	1069210	1165972	2047290	2003	
Послови с некретнинама, изнајмљивање	2001	454607	441747	66290	23975	271645	33594	17959	28284	12860	2001	Real estate
	2002	617542	658713	111902	41308	353963	67673	32340	51527	-41171	2002	and renting
	2003	737035	1801315	148841	45441	385188	73418	35729	1112698	-1064280	2003	activities
Државна управа	2001	3121268	3026028	1213432	542855	546938	5333	241566	475904	95240	2001	Public
	2002	10148928	5555639	1797024	715428	1642455	5369	388187	1007176	4593289	2002	administration
	2003	19928750	12226889	2477823	1044601	1945477	4834	774607	5979547	7701861	2003	
Образовање	2001	6761658	6676159	2948322	1236913	1214318	73797	537703	665106	85499	2001	Education
	2002	10873254	10554810	4287138	1685096	2294191	38321	907389	1342675	318444	2002	
	2003	14609592	14101146	6027995	2485986	2457382	83721	1319322	1726740	508446	2003	
Здравствени и социјални рад	2001	12417601	12694992	3943184	1840395	4709207	502138	797627	902441	-277391	2001	Health and
	2002	16075043	16227223	5572934	2384282	5190103	532414	1263225	1284265	-152180	2002	social work
	2003	17507872	17655153	6964358	2894906	4371459	52580	1468798	1903052	-147281	2003	
Др. комуналне, друштвене и личне услуге	2001	1352095	1265879	452723	173871	330646	36909	94590	177140	86216	2001	Other public,
	2002	2082234	2019477	666003	276027	524155	57531	158860	336901	62757	2002	social and
	2003	2917420	2612697	938435	37870	612077	74513	201463	428339	304723	2003	personal service

<sup>1)</sup> Искане су и остале накнаде трошкова запосленима.<sup>1)</sup> Other compensations to employed persons shown, also.<sup>2)</sup> Искане је и набавна вредност продате робе, као и трошкови производних услуга.<sup>2)</sup> The purchase value of sold goods and productive services is shown, also.Граф. 9.1. УЧЕШЋЕ РАСХОДА ПО ДЕЛАТНОСТИМА У УКУПНИМ РАСХОДИМА ДРУШТВЕНИХ ДЕЛАТНОСТИ  
EXPENDITURES BY ACTIVITIES IN TOTAL EXPENDITURES OF SOCIAL ACTIVITIES

9.2. ЗАПОСЛЕНИ, ОСНОВНА СРЕДСТВА И ПРИХОДИ  
ДРУШТВЕНИХ ДЕЛАТНОСТИ, 2003.EMPLOYED, ASSETS AND SOCIAL ACTIVITIES  
REVENUES, 2003

	Запо- слени <i>Employed</i>	Основна средства, по набав- ној вред- ности <i>Assets by purchase value</i>	Приходи - <i>Revenues</i>								Укупно <i>Total</i>	
			укупно <i>Total</i>	од пружања услуга и продаје робе и производа <i>From services and selling goods and products</i>				из фондо- ва <i>From funds</i>	из буџета <i>From budget</i>	финанс. приходи <i>Finan. revenues</i>		остали приходи <i>Other revenues</i>
				свега <i>All</i>	привре- да <i>Econ- omy</i>	друштв. делат- ности <i>Social activ- ities</i>	станов- ништво <i>Popula- tion</i>					
<b>РЕПУБЛИКА СРБИЈА - REPUBLIC OF SERBIA</b>												
Укупно	409045	761416380	366503880	71774666	37370820	17422353	16981493	37444958	218696969	21437358	17149929	Total
Финансијско посредовање	32804	82090154	44554967	24756662	13988497	7458369	3309796	-	-	19795827	2478	Financial interme- diation
Финансијско посредовање	27583	53012658	37901801	18118142	8859465	6967850	2290827	-	-	19783659	-	Financial interme- diation
Монетарне институције	27583	53012658	37901801	18118142	8859465	6967850	2290827	-	-	19783659	-	Monetary institutions
Централна банка	5363	7396706	4733222	4575442	-	4575442	-	-	-	157780	-	Central Bank
Остале монетарне институције	22220	45615952	33168579	13542700	8859465	2392408	2290827	-	-	19625879	-	Other monetary institutions
Банкарске организације	22139	45549742	33105392	13505403	8822621	2392408	2290374	-	-	19599989	-	Banking organiza- tions
Поштанске штедионице	-	178	271	10	10	-	-	-	-	261	-	Postal savings banks
Остало штедно-кред. пословање	81	66032	62916	37287	36834	-	453	-	-	25629	-	Other monetary intermediation
Осигурање	5188	29022709	6585403	6582925	5095738	469103	1018084	-	-	-	2478	Insurance
Осигурање живота	7	17488	37527	37527	-	2063	35464	-	-	-	-	Life insurance
Остало осигурање	5181	29005221	6547876	6545398	5095738	467040	982620	-	-	-	2478	Non-life insurance
Помоћне активности у финанс. посред.	33	54787	67763	55595	33294	21416	885	-	-	12168	-	Activ. aux. to financ. intermedia- tion
Помоћне активности, осим осигурања	9	38829	9022	5536	4605	46	885	-	-	3486	-	Auxiliary activities except insurance
Управљање финансијским тржиштем	-	547	46	46	-	46	-	-	-	-	-	Financial market manage- ment
Посредовање у пословима с хартијама од вредности	9	38282	8976	5490	4605	-	885	-	-	3486	-	Security broking
Помоћне активности за осигурање	24	15958	58741	50059	28689	21370	-	-	-	8682	-	Activities auxiliary to insurance
Послови с некретнинама, изнајмљивање	15471	77488303	33418845	18489709	17538324	684955	266430	5851	8545014	1006382	5371889	Real estate and renting activities
Компјутерске и сродне активности	142	67572	258448	254886	251067	528	3291	-	-	639	2923	Computer and re- lated activities
Пружање савета у вези с компјутерском опремом	75	28134	157697	155562	155034	528	-	-	-	560	1575	Computer equip- ment consulting
Пружање савета и израда програма	67	39438	100751	99324	96033	-	3291	-	-	79	1348	Software consulting and programming
Истраживање и развој	7199	13647884	6618090	4245078	3606957	436688	201433	5851	1693497	29073	644591	Research and de- velopment
У природним наукама	6386	12877416	5980428	4073972	3448113	426104	199755	5851	1311939	23574	565092	Natural sc.
Прир. мат. науке	1042	1537935	745895	192006	78830	76386	36790	-	518913	10271	24705	Mathematical sc.
Тех. технол. науке	3665	5261773	3152455	2584385	2209312	331308	43765	5851	426869	10235	125115	Technical sc.
Биотехничке науке	1496	3768986	1815253	1155273	1022485	18070	114718	-	258940	3063	397977	Biotechnical sc.
Медицинске науке	58	28976	48238	6753	5469	-	1284	-	41485	-	-	Medical sc.
Мултидисц. науке	106	1950377	77145	10009	6471	340	3198	-	65732	-	1404	Multidisciplinary sc.
Др. природне науке	19	329369	141442	125546	125546	-	-	-	-	5	15891	Other natural sc.
У друштвеним наукама	813	770468	637662	171106	158844	10584	1678	-	381558	5499	79499	Social sciences
Друштвене науке	392	292360	344876	165826	153720	10428	1678	-	105316	4866	68868	Social sciences
Хуманитарне науке	421	478108	292786	5280	5124	156	-	-	276242	633	10631	Humanities

9.2. ЗАПОСЛЕНИ, ОСНОВНА СРЕДСТВА И ПРИХОДИ  
ДРУШТВЕНИХ ДЕЛАТНОСТИ, 2003. (наставак)EMPLOYED, ASSETS AND SOCIAL ACTIVITIES  
REVENUES, 2003 (continued)

	Запослени <i>Employed</i>	Основна средства, по набавној вредности <i>Assets by purchase value</i>	Приходи - <i>Revenues</i>									
			укупно <i>Total</i>	од пружања услуга и продаје робе и производа <i>From services and selling goods and products</i>				из фондова <i>From funds</i>	из буџета <i>From budget</i>	финанс. приходи <i>Finan. revenues</i>		остали приходи <i>Other revenues</i>
				свега <i>All</i>	привреда <i>Economy</i>	друштв. делатности <i>Social activities</i>	становништво <i>Population</i>					
<b>Остале пословне активности</b>	<b>8130</b>	<b>63772847</b>	<b>26542307</b>	<b>13989745</b>	<b>13680300</b>	<b>247739</b>	<b>61706</b>	-	<b>6851517</b>	<b>976670</b>	<b>4724375</b>	<b>Other business activities</b>
Правни, рачунов. и књиг. послови	8007	63693958	26351368	13809686	13500241	247739	61706	-	6843346	976245	4722091	Leg. account. and book-keep. activities
Истраж. тржиш. и испитивање мњења	204	357574	525860	516868	516570	298	-	-	-	1009	7983	Market res. and publ. opinion pool.
Консалтинг и менаџмент послови	3036	33454852	6387928	5316070	5216415	99430	225	-	17198	55301	999359	Business and management consulting
Холдинг - послови	4767	29881532	19437580	7976748	7767256	148011	61481	-	6826148	919935	3714749	Manag. hold. Comp.
Архитектонске и инж. активности	123	78889	190939	180059	180059	-	-	-	8171	425	2284	Architect. and engineer. activities
Остале архитект. и инж. активности	123	78889	190939	180059	180059	-	-	-	8171	425	2284	Other arch. and engineer. activities
<b>Државна управа</b>	<b>52683</b>	<b>338639163</b>	<b>146476509</b>	<b>2827843</b>	<b>1008643</b>	<b>1704050</b>	<b>115150</b>	<b>516759</b>	<b>139364438</b>	<b>349172</b>	<b>3418297</b>	<b>Public administration</b>
<b>Државна управа</b>	<b>37459</b>	<b>263733644</b>	<b>113944311</b>	<b>1626407</b>	<b>995634</b>	<b>534164</b>	<b>96609</b>	<b>516759</b>	<b>108365402</b>	<b>338514</b>	<b>3097229</b>	<b>Public administration</b>
Делатност државних органа	28487	252322031	72384517	1097849	609784	399034	89031	24496	67958094	332664	2971414	General public service activities
Уређивање активности друштвених делатности	691	46476	6887601	26295	-	26295	-	492263	6369043	-	-	Regulation of public services
Уређив. и допр. успеш. пословању привреде	2402	1090708	29017758	383875	378736	3456	1683	-	28602864	5319	25700	Regulation and contribution to effic. operat. of business
Помоћне активности за функционисање државе	5879	10274429	5654435	118388	7114	105379	5895	-	5435401	531	100115	Supporting service activities for government as a whole
<b>Услуге држ. органа за целу земљу</b>	<b>15224</b>	<b>74905519</b>	<b>32532198</b>	<b>1201436</b>	<b>13009</b>	<b>1169886</b>	<b>18541</b>	-	<b>30999036</b>	<b>10658</b>	<b>321068</b>	<b>Services provis. to community as a whole</b>
Послови са иностранством	636	5692880	930038	-	-	-	-	-	918718	319	11001	Foreign affairs
Судске и правосудне активности	14588	3883187	6423182	38556	13009	7006	18541	-	6275619	10028	98979	Justice and judicial activities
Јавна безбедност	...	65329452	25178978	1162880	-	1162880	-	-	23804699	311	211088	Public security
<b>Образовање</b>	<b>130017</b>	<b>91727511</b>	<b>55035433</b>	<b>10032064</b>	<b>1524564</b>	<b>2152186</b>	<b>6355314</b>	<b>12057</b>	<b>41847968</b>	<b>118573</b>	<b>3024771</b>	<b>Education</b>
<b>Основно образовање</b>	<b>68422</b>	<b>41842785</b>	<b>24413189</b>	<b>643509</b>	<b>21285</b>	<b>314682</b>	<b>307542</b>	-	<b>22930677</b>	<b>14631</b>	<b>824372</b>	<b>Primary education</b>
Општег типа	63816	39258827	20994438	515785	20330	225998	269457	-	19688790	13811	776052	Gen. prim. education
Специјално образовање	2286	1117455	922933	16941	955	13180	2806	-	882388	255	23349	Spec. prim. education
Посебног типа	1739	1272655	2286766	73280	-	58905	14375	-	2189491	550	23445	Other prim. education
Предшколско образовање	581	193848	209052	37503	-	16599	20904	-	170008	15	1526	Pre-school education
<b>Средње образовање</b>	<b>30899</b>	<b>20173902</b>	<b>12205811</b>	<b>881521</b>	<b>147541</b>	<b>253790</b>	<b>480190</b>	<b>919</b>	<b>10821468</b>	<b>9410</b>	<b>492493</b>	<b>Secondary education</b>
Опште образовање	6904	5226107	2809198	173125	3345	33467	136313	919	2498758	1404	134992	Gen. sec. education
Техничко образовање	23995	14947795	9396613	708396	144196	220323	343877	-	8322710	8006	357501	Technical education
<b>Више и високо образовање</b>	<b>17280</b>	<b>24993990</b>	<b>13796450</b>	<b>5696958</b>	<b>849913</b>	<b>1342150</b>	<b>3504895</b>	-	<b>7468337</b>	<b>57848</b>	<b>573307</b>	<b>Higher and high education</b>
<b>Више образовање</b>	<b>2099</b>	<b>3092843</b>	<b>1834749</b>	<b>954477</b>	<b>20036</b>	<b>281571</b>	<b>652870</b>	-	<b>732213</b>	<b>20936</b>	<b>127123</b>	<b>High education</b>
Економске и управне школе	213	1374148	291901	197786	-	143137	54649	-	47383	5380	41352	High economic and adm. schools

9.2. ЗАПОСЛЕНИ, ОСНОВНА СРЕДСТВА И ПРИХОДИ  
ДРУШТВЕНИХ ДЕЛАТНОСТИ, 2003. (наставак)EMPLOYED, ASSETS AND SOCIAL ACTIVITIES  
REVENUES, 2003 (continued)

	Запослени <i>Employed</i>	Основна средства, по набавној вредности <i>Assets by purchase value</i>	Приходи - <i>Revenues</i>									
			укупно <i>Total</i>	од пружања услуга и продаје робе и производа <i>From services and selling goods and products</i>				из фондова <i>From funds</i>	из буџета <i>From budget</i>	финанс. приходи <i>Finan. revenues</i>	остали приходи <i>Other revenues</i>	
				свега <i>All</i>	привреда <i>Economy</i>	друштв. делатности <i>Social activities</i>	становништво <i>Population</i>					
Техничке школе	1115	838684	732196	361469	20036	52609	288824	-	323931	2769	44027	High tech. schools
Медицинске школе	120	52635	179549	141547	-	25331	116216	-	37691	245	66	High med. schools
Пољопривредне и шумарске школе	79	27598	37403	15120	-	3263	11857	-	22283	-	-	High agricultural and forestry schools
Педагошке школе	256	313161	146058	55144	-	25818	29326	-	89767	107	1040	High teach. schools
Уметничке школе	54	56080	28751	5397	-	4653	744	-	23251	-	103	High art schools
Остале више школе	262	430537	418891	178014	-	26760	151254	-	187907	12435	40535	Other high schools
<b>Високо образовање</b>	15181	21901147	11961701	4742481	829877	1060579	2852025	-	6736124	36912	446184	<b>Higher education</b>
Природно-математ. факултети	1481	1557561	1036639	232400	61222	25171	146007	-	782440	228	21571	Faculty of math. and natural sciences
Технички факултети	4250	8086684	3334881	1272693	540550	321646	410497	-	1893736	5032	163420	Faculty of tech. science
Пољопр., ветеринар. и шумарски факултети	1550	3516052	935954	235533	167248	18348	49937	-	629552	2404	68465	Faculty of agriculture, veterinary and forestry sciences
Медицински факултети	3087	3276097	1728669	518863	15047	18385	485431	-	1165034	8262	36510	Faculty of medical sciences
Факултети друштв. наука	3073	2995407	3462793	2028914	43061	537600	1448253	-	1327171	17615	89093	Faculty of social sciences
Факултети и академије уметности	948	1559089	640823	137128	-	14935	122193	-	480199	17	23479	Arts Colleges and Art Academies
Остале високошколске установе	792	910257	821942	316950	2749	124494	189707	-	457992	3354	43646	Other faculties
<b>Образов. одраслих и остало образов.</b>	13416	4716834	4619983	2810076	505825	241564	2062687	11138	627486	36684	1134599	<b>Adult and other education</b>
Делатност школа за возаче	3085	1036779	1468045	1353874	35166	44714	1273994	-	4791	16214	93166	Driving schools activities
Образов. одраслих и остало образов., непоменуто	10331	3680055	3151938	1456202	470659	196850	788693	11138	622695	20470	1041433	Adult and other education n. e. c.
<b>Здравствени и социјални рад</b>	154017	126692807	68988240	9319199	1524149	3972393	3822657	36903907	19778045	76699	2910390	<b>Health and social work</b>
<b>Здравств. заштита становништва</b>	121400	95383119	54436088	6134819	1383996	2658214	2092609	36653268	9490771	58264	2098966	<b>Human health activities</b>
Делатност болница	59922	52784292	29320317	2345980	259393	1144797	941790	21562988	4618642	20104	772603	Hospital activities
Медицинска пракса	51326	29703792	20022009	1092719	270764	370348	451607	14080363	3710728	23978	1114221	Medical practice act.
Стоматолошка пракса	472	81811	207235	48996	-	45353	3643	155446	1173	412	1208	Dental practice activities
Остала здравствена заштита становништва	9680	12813224	4886527	2647124	853839	1097716	695569	854471	1160228	13770	210934	Other human health activities
Медицинска рехабилитација	4152	8221611	1891510	972008	154019	358926	459063	582349	241534	8722	86897	Medical rehabilitation
Остали видови здравствене заштите	5528	4591613	2995017	1675116	699820	738790	236506	272122	918694	5048	124037	Other forms of health protection
<b>Социјална заштита</b>	32617	31309688	14552152	3184380	140153	1314179	1730048	250639	10287274	18435	811424	<b>Social work act.</b>
Социјална заштита у установама са смештајем	9672	17635826	6115195	1587253	30507	711121	845625	140247	4077848	6560	303287	Social work institutions activities with accommodation
Домови ученика и студената	3058	10028586	3002189	664876	14229	486317	164330	11747	2244200	70	81296	Students' and pupils' dormitories
Домови за старе	3804	5012251	1703703	720208	456	106198	613554	84265	750576	3586	145068	Retirement homes
Остала соц. заштита у установама са смештајем	2810	2594989	1409303	202169	15822	118606	67741	44235	1083072	2904	76923	Other social work institutions with accommodation
Социјални рад без смештаја	22945	13673862	8436957	1597127	109646	603058	884423	110392	6209426	11875	508137	Social work without accommodation
Установе за дневни боравак деце	19107	11523237	6817699	1519176	94162	551477	873537	76129	5036068	2195	184131	Day-care institutions for children
Остали соц. рад. у уст. без смештаја	3838	2150625	1619258	77951	15484	51581	10886	34263	1173358	9680	324006	Other social work institutions activ. without accom.

9.2. ЗАПОСЛЕНИ, ОСНОВНА СРЕДСТВА И ПРИХОДИ  
ДРУШТВЕНИХ ДЕЛАТНОСТИ, 2003. (наставак)EMPLOYED, ASSETS AND SOCIAL ACTIVITIES  
REVENUES, 2003 (continued)

	Запо-слени <i>Em- plo- yed</i>	Основна средства, по набав- ној вред- ности <i>Assets by purchase value</i>	Приходи - <i>Revenues</i>									
			укупно <i>Total</i>	од пружања услуга и продаје робе и производа <i>From services and selling goods and products</i>				из фондо- ва <i>From funds</i>	из буџета <i>From budget</i>	финанс. приходи <i>Finan. re- ve- nues</i>	остали приходи <i>Other re- ve- nues</i>	
				свега <i>All</i>	привре- да <i>Eco- nomy</i>	друштв. делат- ности <i>Social activi- ties</i>	станов- ништво <i>Popula- tion</i>					
Друге комуналне, друштвене и личне услуге	24053	44778442	18029886	6349189	1786643	1450400	3112146	6384	9161504	90705	2422104	Other community, social and pers. ser- vice activities
Делатност организација на бази учлањења	1321	2891320	1602856	372383	152294	216305	3784	6	16704	48046	1165717	Act. of membership organization
Делатн. пословних удружења	1321	2891320	1602856	372383	152294	216305	3784	6	16704	48046	1165717	Act. of business and employers org.
Спортске, културне и сл. активности	22732	41887122	16427030	5976806	1634349	1234095	3108362	6378	9144800	42659	1256387	Sporting and cultural activities
Кинематографске и видео активности	495	1723807	395789	340540	51052	7379	282109	-	28191	31	27027	Motion picture and video activities
Приказивање филмова	495	1723807	395789	340540	51052	7379	282109	-	28191	31	27027	Movies
Радио и телевизијске активности	10308	17221754	8258712	3112895	893419	475582	1743894	294	4343465	14957	787101	Radio and television activities
Остале забавне активности	4434	3547428	3191793	900708	34727	507763	358218	3166	2102952	10486	174481	Other entertainment activities
Уметн. стварал. и сценска уметност	2016	2012487	1626244	630000	15354	437417	177229	2181	892432	10164	91467	Artistic creation and interpretation
Рад уметничких установа	2348	1466444	1446497	176498	17652	70346	88500	585	1190288	275	78851	Operation of arts facili- ties
Остале забавне активности, непоменуते	70	68497	119052	94210	1721	-	92489	400	20232	47	4163	Other entertainment activities
Делатн. библиотека, арх., музеја и остало	6005	18837284	3771736	884453	552558	243371	88524	2918	2669457	12089	202819	Library, archives, mu- seum, other activ.
Делатн. библиотека и архива	3245	5372459	1605243	111783	14365	50157	47261	2533	1404017	2743	84167	Library and archive activities
Делатност библиотека	2666	5040261	1274902	73024	5682	22531	44811	2533	1137151	2112	60082	Library activities
Делатност архива	579	332198	330341	38759	8683	27626	2450	-	266866	631	24085	Archive activities
Делатн. музеја и зашт. историјских објеката	2686	13266795	2096209	718244	535193	143315	39736	354	1251035	9242	117334	Museum. act. and preserv. of historic. sites and build.
Делатн. музеја, галерија и збирки	1566	2868664	938004	66169	2434	35675	28060	-	833462	408	37965	Museum, gall. and collections act.
Зашт. културних добара и др. знаменитости	1120	10398131	1158205	652075	532759	107640	11676	354	417573	8834	79369	Preservation of cul- tural inheritance and sites
Делатност ботаничких и зоо вртова	74	198030	70284	54426	3000	49899	1527	31	14405	104	1318	Botanical and zoo gardens activities
Остале рекреативне делатности	1490	556849	809000	738210	102593	-	635617	-	735	5096	64959	Other recreational activities
Коцкање и клађење	1490	556849	809000	738210	102593	-	635617	-	735	5096	64959	Gambling and betting activities

9.2. ЗАПОСЛЕНИ, ОСНОВНА СРЕДСТВА И ПРИХОДИ  
ДРУШТВЕНИХ ДЕЛАТНОСТИ, 2003. (наставак)EMPLOYED, ASSETS AND SOCIAL ACTIVITIES  
REVENUES, 2003 (continued)

	Запо- слени <i>Employed</i>	Основна средства, по набав- ној вред- ности <i>Assets by purchase value</i>	Приходи - <i>Revenues</i>									
			укупно <i>Total</i>	од пружања услуга и продаје робе и производа <i>From services and selling goods and products</i>				из фондо- ва <i>From funds</i>	из буџета <i>From budget</i>	финанс. приходи <i>Finan. re- venues</i>		остали приходи <i>Other re- venues</i>
				свега <i>All</i>	привре- да <i>Eco- nomy</i>	друштв. делат- ности <i>Social activi- ties</i>	станов- ништво <i>Popula- tion</i>					
<b>Централна Србија - Central Serbia</b>												
Свега	314244	678441376	299966044	60319804	31112912	15587857	13619035	28048507	181387327	15842454	14367952	All
Финансијско посредовање	24838	68780430	33717800	19282131	9066865	7405968	2809298	-	-	14435669	-	Financial inter- mediation
Финансијско посредовање	21285	43555915	29726821	15301022	6580869	6918959	1801194	-	-	14425799	-	Financial intermediation
Монетарне институције	21285	43555915	29726821	15301022	6580869	6918959	1801194	-	-	14425799	-	Monetary institutions
Централна банка	5363	7396706	4733222	4575442	-	4575442	-	-	-	157780	-	Central Bank
Остале монетарне институције	15922	36159209	24993599	10725580	6580869	2343517	1801194	-	-	14268019	-	Other monetary insti- tutions
Банкарске организације	15841	36093177	24930683	10688293	6544035	2343517	1800741	-	-	14242390	-	Banking organizations
Поштанске штедионице	-	-	-	-	-	-	-	-	-	-	-	Postal savings banks
Остало штедно-кред. пословање	81	66032	62916	37287	36834	-	453	-	-	25629	-	Other monetary inter- mediation
Осигурање	3523	25172013	3925744	3925744	2452932	465593	1007219	-	-	-	-	Insurance
Осигурање живота	7	17488	37527	37527	-	2063	35464	-	-	-	-	Life insurance
Остало осигурање	3516	25154525	3888217	3888217	2452932	463530	971755	-	-	-	-	Other insurance
Помоћне активности у финанс. посред.	30	52502	65235	55365	33064	21416	885	-	-	9870	-	Activ. aux. to financ. intermediation
Помоћ. активности, осим осигурања	6	36544	6494	5306	4375	46	885	-	-	1188	-	Auxiliary activities except insurance
Управљање финансијским тржиштем	-	547	46	46	-	46	-	-	-	-	-	Financial market management
Посредовање у пословима с хартијама од вредности	6	35997	6448	5260	4375	-	885	-	-	1188	-	Security broking
Помоћне активности за осигурање	24	15958	58741	50059	28689	21370	-	-	-	8682	-	Activities auxiliary to insurance
Послови с некретнинама, изнајмљивање	14893	74069168	32681810	17880672	17033606	684129	162937	5851	8514205	995364	5285718	Real estate and renting activities
Компјутерске и сродне активности	98	37984	186103	183091	183091	-	-	-	-	625	2387	Computer and related activities
Пружање савета. у вези с компјутерском опремом	49	8752	103054	101441	101441	-	-	-	-	551	1062	Computer equipment consulting
Пружање савета и израда програма	49	29232	83049	81650	81650	-	-	-	-	74	1325	Software consulting and programming
Истраживање и развој	7014	13387632	6458796	4127479	3581542	436688	109249	5851	1664712	18385	642369	Research and devel- opment
У природним наукама	6203	12617266	5822126	3956397	3422722	426104	107571	5851	1283154	12886	563838	Natural sc.
Прир. мат. науке	985	1372527	721748	179799	66623	76386	36790	-	517209	246	24494	Mathematical sc.
Тех. технол. науке	3656	5259841	3140623	2572847	2197774	331308	43765	5851	426796	10224	124905	Technical sc.
Биотехничке науке	1379	3676176	1692930	1061443	1020839	18070	22534	-	231932	2411	397144	Biotechnical sc.
Медицинске науке	58	28976	48238	6753	5469	-	1284	-	41485	-	-	Medical sc.
Мултидисц. науке	106	1950377	77145	10009	6471	340	3198	-	65732	-	1404	Multidisciplinary sc.
Др. природне науке	19	329369	141442	125546	125546	-	-	-	-	5	15891	Other natural sc.
У друштвеним наукама	811	770366	636670	171082	158820	10584	1678	-	381558	5499	78531	Social sciences
Друштвене науке	390	292258	343884	165802	153696	10428	1678	-	105316	4866	67900	Social sciences
Хуманитарне науке	421	478108	292786	5280	5124	156	-	-	276242	633	10631	Humanities



9.2. ЗАПОСЛЕНИ, ОСНОВНА СРЕДСТВА И ПРИХОДИ  
ДРУШТВЕНИХ ДЕЛАТНОСТИ, 2003. (наставак)EMPLOYED, ASSETS AND SOCIAL ACTIVITIES  
REVENUES, 2003 (continued)

	Запослени <i>Employed</i>	Основна средства, по набавној вредности <i>Assets by purchase value</i>	Приходи - <i>Revenues</i>									
			укупно <i>Total</i>	од пружања услуга и продаје робе и производа <i>From services and selling goods and products</i>				из фондова <i>From funds</i>	из буџета <i>From budget</i>	финанс. приходи <i>Finan. revenues</i>		остали приходи <i>Other revenues</i>
				свега <i>All</i>	привреда <i>Economy</i>	друштв. делатности <i>Social activities</i>	становништво <i>Population</i>					
<b>Остале пословне активности</b>	<b>7781</b>	<b>60643552</b>	<b>26036911</b>	<b>13570102</b>	<b>13268973</b>	<b>247441</b>	<b>53688</b>	-	<b>6849493</b>	<b>976354</b>	<b>4640962</b>	<b>Other business activities</b>
Правни, рачунов. и књиг. послови	7691	60590121	25922530	13466427	13165298	247441	53688	-	6841322	975940	4638841	Leg. account. and book-keep. activ.
Истраж. тржиш. и испитивање мњења	194	341657	445105	436265	436265	-	-	-	-	963	7877	Market research and public opin. pool.
Консалтинг и менаџмент послови	2925	33399579	6162427	5111081	5011651	99430	-	-	15174	55201	980971	Business and management consulting
Холдинг - послови	4572	26848885	19314998	7919081	7717382	148011	53688	-	6826148	919776	3649993	Manag. hold. comp
Архитектонске и инж. активности	90	53431	114381	103675	103675	-	-	-	8171	414	2121	Architect. and engineer. activities
Остале архитект. и инж. активности	90	53431	114381	103675	103675	-	-	-	8171	414	2121	Other arch. and engineer. activities
<b>Државна управа</b>	<b>42049</b>	<b>329059121</b>	<b>126547759</b>	<b>2624556</b>	<b>1006802</b>	<b>1524947</b>	<b>92807</b>	<b>516759119945659</b>	<b>233333</b>	<b>3227452</b>	<b>Public administration</b>	
<b>Државна управа</b>	<b>30134</b>	<b>254873597</b>	<b>95533414</b>	<b>1423957</b>	<b>993793</b>	<b>355102</b>	<b>75062</b>	<b>516759</b>	<b>90448219</b>	<b>225006</b>	<b>2919473</b>	<b>Public administration</b>
Делатност државних органа	21467	243889016	54137848	897525	607943	220942	68640	24496	50200544	219218	2796065	General public service activities
Уређивање активности друштвених делатности	691	46476	6887601	26295	-	26295	-	492263	6369043	-	-	Regulation of public services
Уређив. и допринос успеш. пословању привреде	2400	1090656	29016811	383683	378736	3456	1491	-	28602211	5319	25598	Regulation and contribution to business effic. operations
Помоћне активности за функционисање државе	5576	9847449	5491154	116454	7114	104409	4931	-	5276421	469	97810	Supporting service activities for government as a whole
<b>Услуге држав. органа за целу земљу</b>	<b>11915</b>	<b>74185524</b>	<b>31014345</b>	<b>1200599</b>	<b>13009</b>	<b>1169845</b>	<b>17745</b>	-	<b>29497440</b>	<b>8327</b>	<b>307979</b>	<b>Provis. of services to community as a whole</b>
Послови са иностранством	636	5692880	930038	-	-	-	-	-	918718	319	11001	Foreign affairs
Судске и правосудне активности	11279	3163192	4905329	37719	13009	6965	17745	-	4774023	7697	85890	Justice and judicial activities
Јавна безбедност	...	65329452	25178978	1162880	-	1162880	-	-	23804699	311	211088	Public security
<b>Образовање</b>	<b>97440</b>	<b>73117823</b>	<b>40425841</b>	<b>7824776</b>	<b>1305493</b>	<b>1475071</b>	<b>5044212</b>	<b>1388</b>	<b>30051811</b>	<b>86270</b>	<b>2461596</b>	<b>Education</b>
<b>Основно образовање</b>	<b>49237</b>	<b>31603765</b>	<b>17124236</b>	<b>465847</b>	<b>12011</b>	<b>247640</b>	<b>206196</b>	-	<b>16040958</b>	<b>13768</b>	<b>603663</b>	<b>Primary education</b>
Општег типа	46282	29531673	14425567	376444	11792	177240	187412	-	13471742	13256	564125	Gen. prim. education
Специјално образ.	1499	821738	564676	12802	219	11470	1113	-	533181	252	18441	Spec. prim. education
Посебног типа	1320	1187965	2088252	67111	-	57848	9263	-	2000506	260	20375	Other prim. education
Предшколско образовање	136	62389	45741	9490	-	1082	8408	-	35529	-	722	Pre-school education
<b>Средње образовање</b>	<b>22868</b>	<b>16348917</b>	<b>8661738</b>	<b>671577</b>	<b>130405</b>	<b>178011</b>	<b>363161</b>	<b>919</b>	<b>7667700</b>	<b>7487</b>	<b>314055</b>	<b>Secondary education</b>
Опште образовање	5241	4401524	2074176	153704	3345	24889	125470	919	1830741	1151	87661	Gen. sec. education
Техничко образовање	17627	11947393	6587562	517873	127060	153122	237691	-	5836959	6336	226394	Technical education

9.2. ЗАПОСЛЕНИ, ОСНОВНА СРЕДСТВА И ПРИХОДИ  
ДРУШТВЕНИХ ДЕЛАТНОСТИ, 2003. (наставак)EMPLOYED, ASSETS AND SOCIAL ACTIVITIES  
REVENUES, 2003 (continued)

	Запослени <i>Employed</i>	Основна средства, по набавној вредности <i>Assets by purchase value</i>	Приходи - <i>Revenues</i>									
			укупно <i>Total</i>	од пружања услуга и продаје робе и производа <i>From services and selling goods and products</i>				из фондова <i>From funds</i>	из буџета <i>From budget</i>	финанс. приходи <i>Finan. revenues</i>	остали приходи <i>Other revenues</i>	
				свега <i>All</i>	привреда <i>Economy</i>	друштв. делатности <i>Social activities</i>	становништво <i>Population</i>					
<b>Више и високо образовање</b>	<b>13383</b>	<b>21636041</b>	<b>10850002</b>	<b>4427442</b>	<b>719919</b>	<b>865648</b>	<b>2841875</b>	-	<b>5885009</b>	<b>32917</b>	<b>504634</b>	<b>High and higher education</b>
<i>Више образовање</i>	1673	2696168	1477533	732904	16036	259558	457310	-	613128	10127	121374	<b>High education</b>
Економске и управне школе	213	1374148	291901	197786	-	143137	54649	-	47383	5380	41352	High economic and adm. schools
Техничке школе	899	664120	612589	305684	16036	46609	243039	-	265502	2686	38717	High tech. schools
Медицинске школе	120	52635	179549	141547	-	25331	116216	-	37691	245	66	High med. schools
Пољопривредне и шумарске школе	69	27422	30790	8507	-	3263	5244	-	22283	-	-	High agricultural and forest. schools
Педагошке школе	131	183686	72579	27502	-	9805	17697	-	44357	107	613	High teach. schools
Уметничке школе	54	56080	28751	5397	-	4653	744	-	23251	-	103	High art schools
Остале више школе	187	338077	261374	46481	-	26760	19721	-	172661	1709	40523	Other high schools
<i>Високо образовање</i>	11710	18939873	9372469	3694538	703883	606090	2384565	-	5271881	22790	383260	<b>Higher education</b>
Природно-математ. факултети	1071	1233435	708897	115114	28719	22366	64029	-	582942	228	10613	Faculty of math. and natural sciences
Технички факултети	3102	6828104	2471816	897427	526568	92269	278590	-	1419329	184	154876	Faculty of tech. sc.
Пољопр., ветеринар. и шумарски факултети	1181	3279431	613369	113212	87739	-	25473	-	450266	487	49404	Agriculture, veterinary and forestry sciences faculty
Медицински факултети	2537	3013738	1529664	437452	15047	16117	406288	-	1050699	8262	33251	Medical sciences faculty
Факултети друштв. наука	2398	2352854	2835273	1734761	43061	367702	1323998	-	1011425	10258	78829	Social sciences faculty
Факултети и академије уметности	766	1460917	513748	122193	-	-	122193	-	368300	17	23238	Arts college and Academy of arts
Остале високошколске установе	655	771394	699702	274379	2749	107636	163994	-	388920	3354	33049	Other faculties
<b>Образов. одраслих и остало образов.</b>	<b>11952</b>	<b>3529100</b>	<b>3789865</b>	<b>2259910</b>	<b>443158</b>	<b>183772</b>	<b>1632980</b>	<b>469</b>	<b>458144</b>	<b>32098</b>	<b>1039244</b>	<b>Adult and other education</b>
Делатност школа за возаче	2402	848599	1169958	1085943	34782	44225	1006936	-	3504	14439	66072	Driving schools activities
Образов. одраслих и остало образов., непоменуто	9550	2680501	2619907	1173967	408376	139547	626044	469	454640	17659	973172	Adult and other education n. e. c.
<b>Здравствени и социјални рад</b>	<b>115727</b>	<b>97786603</b>	<b>51480368</b>	<b>7202439</b>	<b>1269292</b>	<b>3158978</b>	<b>2774169</b>	<b>27520607</b>	<b>15323131</b>	<b>46745</b>	<b>1387446</b>	<b>Health and social work</b>
<i>Здравств. заштита становништва</i>	92119	74102540	41214270	4855895	1137210	2070249	1648436	27385344	8114076	34749	824206	<b>Human health activities</b>
Делатност болница	46166	41613930	22659357	1740581	186304	848358	705919	16670560	3909645	18766	319805	Hospital activities
Медицинска пракса	37231	20667019	14158367	728088	207344	242240	278504	9956467	3141740	3563	328509	Medical practice act.
Стоматолошка пракса	386	58227	161494	34755	-	31112	3643	125547	100	118	974	Dental practice activities
Остала здравствена заштита становништва	8336	11763364	4235052	2352471	743562	948539	660370	632770	1062591	12302	174918	Other human health activities
Медицинска рехабилитација	3896	7843389	1818428	953293	142632	357271	453390	532037	241273	8722	83103	Medical rehabilitation
Остали видови здравствене заштите	4440	3919975	2416624	1399178	600930	591268	206980	100733	821318	3580	91815	Other forms of health protection
<b>Социјална заштита</b>	<b>23608</b>	<b>23684063</b>	<b>10266098</b>	<b>2346544</b>	<b>132082</b>	<b>1088729</b>	<b>1125733</b>	<b>135263</b>	<b>7209055</b>	<b>11996</b>	<b>563240</b>	<b>Social work activities</b>
Социјална заштита у установама са смештајем	6391	12636017	4222165	1070455	30144	611241	429070	65544	2888905	5960	191301	Social work institutions activities with accommodation
Домови ученика и студената	2376	9088235	2388368	558924	14229	475780	68915	1579	1758218	64	69583	Students' and pupils' dormitories
Домови за старе	2229	1665749	974044	374553	456	64320	309777	29458	477487	3213	89333	Retirement homes
Остала соц. заштита у установама са смештајем	1786	1882033	859753	136978	15459	71141	50378	34507	653200	2683	32385	Other social work institutions act. with accomm.

9.2. ЗАПОСЛЕНИ, ОСНОВНА СРЕДСТВА И ПРИХОДИ  
ДРУШТВЕНИХ ДЕЛАТНОСТИ, 2003. (наставак)EMPLOYED, ASSETS AND SOCIAL ACTIVITIES  
REVENUES, 2003 (continued)

	Запо-слени <i>Employed</i>	Основна средства, по набавној вредности <i>Assets by purchase value</i>	Приходи - <i>Revenues</i>									
			укупно <i>Total</i>	од пружања услуга и продаје робе и производа <i>From services and selling goods and products</i>				из фондова <i>From funds</i>	из буџета <i>From budget</i>	финанс. приходи <i>Finan. revenues</i>	остали приходи <i>Other revenues</i>	
				свега <i>All</i>	привреда <i>Economy</i>	друштв. делатности <i>Social activities</i>	становништво <i>Population</i>					
Социјални рад без смештаја	17217	11048046	6043933	1276089	101938	477488	696663	69719	4320150	6036	371939	Social work without accommodation
Установе за дневни боравак деце	14630	9309081	4858177	1204085	86819	430553	686713	50405	3449088	1467	153132	Day-care institutions for children
Остали соц. рад у уст. без смештаја	2587	1738965	1185756	72004	15119	46935	9950	19314	871062	4569	218807	Other social work institutions. act. without accomod.
<b>Друге комуналне, друштвене и личне услуге</b>	<b>19297</b>	<b>35628231</b>	<b>15112466</b>	<b>5505230</b>	<b>1430854</b>	<b>1338764</b>	<b>2735612</b>	<b>3902</b>	<b>7552521</b>	<b>45073</b>	<b>2005740</b>	<b>Other community, social and pers. service activities</b>
<b>Делатност организација на бази учлањења</b>	<b>1092</b>	<b>2691395</b>	<b>1256256</b>	<b>364161</b>	<b>144850</b>	<b>216245</b>	<b>3066</b>	<b>6</b>	<b>16704</b>	<b>7248</b>	<b>868137</b>	<b>Membership org. act.</b>
Делатн. пословних удружења	1092	2691395	1256256	364161	144850	216245	3066	6	16704	7248	868137	Business and employers org. act.
<b>Спортске, културне и сл. активности</b>	<b>18205</b>	<b>32936836</b>	<b>13856210</b>	<b>5141069</b>	<b>1286004</b>	<b>1122519</b>	<b>2732546</b>	<b>3896</b>	<b>7535817</b>	<b>37825</b>	<b>1137603</b>	<b>Sporting and cultural activities</b>
Кинематографске и видео активности	397	1397654	323529	272733	2457	3600	266676	-	27121	26	23649	Motion picture and video activities
Приказивање филмова	397	1397654	323529	272733	2457	3600	266676	-	27121	26	23649	Movies
Радио и телевизијске активности	9658	16844432	7913832	2939605	868599	456032	1614974	294	4188143	14581	771209	Radio and television activities
Остале забавне активности	3126	2223540	2437133	828951	22839	480803	325309	715	1470654	10415	126398	Other entertainment activities
Уметн. стварал. и сценска уметност	1697	1655447	1433043	608808	12145	432855	163808	715	735451	10122	77947	Artistic creation and interpretation
Рад уметничких установа	1377	500650	897740	127792	10694	47948	69150	-	725167	275	44506	Operation of arts institutions
Остале забавне активности, непоменуте	52	67443	106350	92351	-	-	92351	-	10036	18	3945	Other entertainment activities
Делатн. библиотека, арх., музеја и остало	4095	11973951	2559036	537545	297920	182084	57541	2887	1849164	10145	159295	Library, archives, museum, other activ.
Делатн. библиотека и архива	2266	2644732	1106894	76835	2030	35145	39660	2533	960456	1795	65275	Library and archive activities
Делатност библиотека	1873	2412648	892598	58312	1168	19040	38104	2533	786259	1772	43722	Library activities
Делатност архива	393	232084	214296	18523	862	16105	1556	-	174197	23	21553	Archive activities
Делатн. музеја и зашт. историјских објеката	1771	9167621	1402687	415811	295890	102040	17881	354	885495	8246	92781	Museum. act. and preserv. of historic. sites and build.
Делатн. музеја, галерија и збирки	1126	1805794	659605	49452	2111	32016	15325	-	580834	245	29074	Museum, gall. and collections act.
Зашт. културних добара и др. знаменитости	645	7361827	743082	366359	293779	70024	2556	354	304661	8001	63707	Preservation of cultural inheritance and sites
Делатност ботаничких и зоо вртова	58	161598	49455	44899	-	44899	-	-	3213	104	1239	Botanical and zoo gardens activities
Остале рекреативне делатности	929	497259	622680	562235	94189	-	468046	-	735	2658	57052	Other recreational activities
Коцкање и клађење	929	497259	622680	562235	94189	-	468046	-	735	2658	57052	Gambling and betting activities

9.2. ЗАПОСЛЕНИ, ОСНОВНА СРЕДСТВА И ПРИХОДИ  
ДРУШТВЕНИХ ДЕЛАТНОСТИ, 2003. (наставак)EMPLOYED, ASSETS AND SOCIAL ACTIVITIES  
REVENUES, 2003 (continued)

	Запо- слени <i>Employed</i>	Основна средства, по набав- ној вред- ности <i>Assets by purchase value</i>	Приходи - <i>Revenues</i>									
			укупно <i>Total</i>	од пружања услуга и продаје робе и производа <i>From services and selling goods and products</i>				из фондо- ва <i>From funds</i>	из буџета <i>From budget</i>	финанс. приходи <i>Finan. revenue</i>	остали приходи <i>Other revenue</i>	
				свега <i>All</i>	привре- да <i>Eco- nomy</i>	друштв. делат- ности <i>Social activ- ities</i>	станов- ништво <i>Popula- tion</i>					
<b>Војводина - <i>Vojvodina</i></b>												
Свега	94801	82975004	66537836	11454862	6257908	1834496	3362458	9396451	37309642	5594904	2781977	All
Финансијско посредовање	7966	13309724	10837167	5474531	4921632	52401	500498	-	-	5360158	2478	Financial inter- mediation
Финансијско посредовање	6298	9456743	8174980	2817120	2278596	48891	489633	-	-	5357860	-	Financial intermedia- tion
Монетарне институције	6298	9456743	8174980	2817120	2278596	48891	489633	-	-	5357860	-	Monetary institutions
Централна банка	-	-	-	-	-	-	-	-	-	-	-	Central Bank
Остале монетарне институције	6298	9456743	8174980	2817120	2278596	48891	489633	-	-	5357860	-	Other monetary insti- tutions
Банкарске организације	6298	9456565	8174709	2817110	2278586	48891	489633	-	-	5357599	-	Banking organizations
Поштанске штедионице	-	178	271	10	10	-	-	-	-	261	-	Postal savings banks
Остало штедно-кред. пословање	-	-	-	-	-	-	-	-	-	-	-	Other monetary inter- mediation
Осигурање	1665	3850696	2659659	2657181	2642806	3510	10865	-	-	-	2478	Insurance
Осигурање живота	-	-	-	-	-	-	-	-	-	-	-	Life insurance
Остало осигурање	1665	3850696	2659659	2657181	2642806	3510	10865	-	-	-	2478	Other insurances
Помоћне активности у финанс. посред.	3	2285	2528	230	230	-	-	-	-	2298	-	Financ. intermedia- tion assist. act.
Помоћне активности, осим осигурања	3	2285	2528	230	230	-	-	-	-	2298	-	Auxiliary activities except insurance
Управљање финансијским тржиштем	-	-	-	-	-	-	-	-	-	-	-	Financial market management
Посредовање у пословима с хартијама од вредности	3	2285	2528	230	230	-	-	-	-	2298	-	Security broking
Помоћне активности за осигурање	-	-	-	-	-	-	-	-	-	-	-	Auxiliary activities to insurance
Послови с некретнинама, изнајмљивање	578	3419135	737035	609037	504718	826	103493	-	30809	11018	86171	Real estate and rent- ing activities
Компјутерске и сродне активности	44	29588	72345	71795	67976	528	3291	-	-	14	536	Computer and related activities
Пружање савета, у вези с компјутерском опремом	26	19382	54643	54121	53593	528	-	-	-	9	513	Computer equipment consulting
Пружање савета и израда програма	18	10206	17702	17674	14383	-	3291	-	-	5	23	Software consulting and programming
Истраживање и развој	185	260252	159294	117599	25415	-	92184	-	28785	10688	2222	Research and devel- opment
У природним наукама	183	260150	158302	117575	25391	-	92184	-	28785	10688	1254	Natural sci.
Прир. мат. науке	57	165408	24147	12207	12207	-	-	-	1704	10025	211	Mathematical sc.
Тех. технол. науке	9	1932	11832	11538	11538	-	-	-	73	11	210	Technical sc.
Биотехничке науке	117	92810	122323	93830	1646	-	92184	-	27008	652	833	Biotechnical sc.
Медицинске науке	-	-	-	-	-	-	-	-	-	-	-	Medical sc.
Мултидисц. науке	-	-	-	-	-	-	-	-	-	-	-	Multidisciplinary sc
Др. природне науке	-	-	-	-	-	-	-	-	-	-	-	Other natural sc.
У друштвеним наукама	2	102	992	24	24	-	-	-	-	-	968	Social sciences
Друштвене науке	2	102	992	24	24	-	-	-	-	-	968	Social sciences
Хуманитарне науке	-	-	-	-	-	-	-	-	-	-	-	Humanities

9.2. ЗАПОСЛЕНИ, ОСНОВНА СРЕДСТВА И ПРИХОДИ  
ДРУШТВЕНИХ ДЕЛАТНОСТИ, 2003. (наставак)EMPLOYED, ASSETS AND SOCIAL ACTIVITIES  
REVENUES, 2003 (continued)

	Запослени <i>Employed</i>	Основна средства, по набавној вредности <i>Assets by purchase value</i>	Приходи - <i>Revenues</i>									
			укупно <i>Total</i>	од пружања услуга и продаје робе и производа <i>From services and selling goods and products</i>				из фондова <i>From funds</i>	из буџета <i>From budget</i>	финанс. приходи <i>Finan. revenues</i>	остали приходи <i>Other revenues</i>	
				свега <i>All</i>	привреда <i>Economy</i>	друштв. делатности <i>Social activities</i>	становништво <i>Population</i>					
<b>Остале пословне активности</b>	<b>349</b>	<b>3129295</b>	<b>505396</b>	<b>419643</b>	<b>411327</b>	<b>298</b>	<b>8018</b>	-	<b>2024</b>	<b>316</b>	<b>83413</b>	<b>Other business activities</b>
Правни, рачунов. и књиг. послови	316	3103837	428838	343259	334943	298	8018	-	2024	305	83250	Leg. account. and book-keep. act.
Истраж. тржиш. и испитивање мњења	10	15917	80755	80603	80305	298	-	-	-	46	106	Market research and public opin. pool.
Консалтинг и менаџмент послови	111	55273	225501	204989	204764	-	225	-	2024	100	18388	Business and management consulting
Холдинг - послови	195	3032647	122582	57667	49874	-	7793	-	-	159	64756	Manag. hold. comp
Архитектонске и инж. активности	33	25458	76558	76384	76384	-	-	-	-	11	163	Architect. and engineer. activities
Остале архитект. и инж. активности	33	25458	76558	76384	76384	-	-	-	-	11	163	Other arch. and engineer. activities
<b>Државна управа</b>	<b>10634</b>	<b>9580042</b>	<b>19928750</b>	<b>203287</b>	<b>1841</b>	<b>179103</b>	<b>22343</b>	-	<b>19418779</b>	<b>115839</b>	<b>190845</b>	<b>Public administration</b>
<b>Државна управа</b>	<b>7325</b>	<b>8860047</b>	<b>18410897</b>	<b>202450</b>	<b>1841</b>	<b>179062</b>	<b>21547</b>	-	<b>17917183</b>	<b>113508</b>	<b>177756</b>	<b>Public administration</b>
Делатност државних органа	7020	8433015	18246669	200324	1841	178092	20391	-	17757550	113446	175349	General public service activities
Уређивање активности друштвених делатности	-	-	-	-	-	-	-	-	-	-	-	Regulation of public services
Уређив. и допринос успеш. пословању привреде	2	52	947	192	-	-	192	-	653	-	102	Regulation and contribution to effic. operat. of business
Помоћне активности за функционисање државе	303	426980	163281	1934	-	970	964	-	158980	62	2305	Supporting service activities for government as a whole
<b>Услуге држав. органа за целу земљу</b>	<b>3309</b>	<b>719995</b>	<b>1517853</b>	<b>837</b>	<b>-</b>	<b>41</b>	<b>796</b>	-	<b>1501596</b>	<b>2331</b>	<b>13089</b>	<b>Provis. of services to community as a whole</b>
Послови са иностранством	-	-	-	-	-	-	-	-	-	-	-	Foreign affairs
Судске и правосудне активности	3309	719995	1517853	837	-	41	796	-	1501596	2331	13089	Justice and judicial activities
Јавна безбедност	-	-	-	-	-	-	-	-	-	-	-	Public security
<b>Образовање</b>	<b>32577</b>	<b>18609688</b>	<b>14609592</b>	<b>2207288</b>	<b>219071</b>	<b>677115</b>	<b>1311102</b>	<b>10669</b>	<b>11796157</b>	<b>32303</b>	<b>563175</b>	<b>Education</b>
<b>Основно образовање</b>	<b>19185</b>	<b>10239020</b>	<b>7288953</b>	<b>177662</b>	<b>9274</b>	<b>67042</b>	<b>101346</b>	-	<b>6889719</b>	<b>863</b>	<b>220709</b>	<b>Primary education</b>
Општег типа	17534	9727154	6568871	139341	8538	48758	82045	-	6217048	555	211927	Gen. prim. education
Специјално образ.	787	295717	358257	4139	736	1710	1693	-	349207	3	4908	Spec. prim. education.
Посебног типа	419	84690	198514	6169	-	1057	5112	-	188985	290	3070	Other prim. education
Предшколско образовање	445	131459	163311	28013	-	15517	12496	-	134479	15	804	Pre-school education
<b>Средње образовање</b>	<b>8031</b>	<b>3824985</b>	<b>3544073</b>	<b>209944</b>	<b>17136</b>	<b>75779</b>	<b>117029</b>	-	<b>3153768</b>	<b>1923</b>	<b>178438</b>	<b>Secondary education</b>
Опште образовање	1663	824583	735022	19421	-	8578	10843	-	668017	253	47331	Gen. sec. education
Техничко образовање	6368	3000402	2809051	190523	17136	67201	106186	-	2485751	1670	131107	Technical education
<b>Више и високо образовање</b>	<b>3897</b>	<b>3357949</b>	<b>2946448</b>	<b>1269516</b>	<b>129994</b>	<b>476502</b>	<b>663020</b>	-	<b>1583328</b>	<b>24931</b>	<b>68673</b>	<b>High and higher education</b>
Више образовање	426	396675	357216	221573	4000	22013	195560	-	119085	10809	5749	High education
Економске и управне школе	-	-	-	-	-	-	-	-	-	-	-	High economic and adm. schools

9.2. ЗАПОСЛЕНИ, ОСНОВНА СРЕДСТВА И ПРИХОДИ  
ДРУШТВЕНИХ ДЕЛАТНОСТИ, 2003. (наставак)EMPLOYED, ASSETS AND SOCIAL ACTIVITIES  
REVENUES, 2003 (continued)

	Запослени <i>Employed</i>	Основна средства, по набавној вредности <i>Assets by purchase value</i>	Приходи - <i>Revenues</i>								остали приходи <i>Other revenues</i>	
			укупно <i>Total</i>	од пружања услуга и продаје робе и производа <i>from services and selling goods and products</i>				из фондова <i>From funds</i>	из буџета <i>From budget</i>	финанс. приходи <i>Finan. revenues</i>		
				свега <i>All</i>	привреда <i>Economy</i>	друштв. делатности <i>Social activities</i>	становништво <i>Population</i>					
Техничке школе	216	174564	119607	55785	4000	6000	45785	-	58429	83	5310	High tech. schools
Медицинске школе	-	-	-	-	-	-	-	-	-	-	-	High med. schools
Пољопривредне и шумарске школе	10	176	6613	6613	-	-	6613	-	-	-	-	High agricultural and forestry schools
Педагошке школе	125	129475	73479	27642	-	16013	11629	-	45410	-	427	High teach. schools
Уметничке школе	-	-	-	-	-	-	-	-	-	-	-	High art schools
Остале више школе	75	92460	157517	131533	-	-	131533	-	15246	10726	12	Other high schools
Високо образовање	3471	2961274	2589232	1047943	125994	454489	467460	-	1464243	14122	62924	Higher education
Природно-математ. факултети	410	324126	327742	117286	32503	2805	81978	-	199498	-	10958	Faculty of math. and natural sciences
Технички факултети	1148	1258580	863065	375266	13982	229377	131907	-	474407	4848	8544	Faculty of Tech. sc.
Пољоп., ветерин. и шумарски факултети	369	236621	322585	122321	79509	18348	24464	-	179286	1917	19061	Agriculture, veterinary and forestry sciences faculty
Медицински факултети	550	262359	199005	81411	-	2268	79143	-	114335	-	3259	Medical sciences faculty
Факултети друш. наука	675	642553	627520	294153	-	169898	124255	-	315746	7357	10264	Social sciences faculty
Факултети и академије уметности	182	98172	127075	14935	-	14935	-	-	111899	-	241	Colleges and Arts academies
Остале високошколске установе	137	138863	122240	42571	-	16858	25713	-	69072	-	10597	Other faculties
<b>Образ. одраслих и остало образовање</b>	<b>1464</b>	<b>1187734</b>	<b>830118</b>	<b>550166</b>	<b>62667</b>	<b>57792</b>	<b>429707</b>	<b>10669</b>	<b>169342</b>	<b>4586</b>	<b>95355</b>	<b>Adult and other education</b>
Делатност школа за возаче	683	188180	298087	267931	384	489	267058	-	1287	1775	27094	Driving schools activities
Образ. одраслих и остало образовање, непоменуто	781	999554	532031	282235	62283	57303	162649	10669	168055	2811	68261	Adult and other education n. e. c.
<b>Здравствени и социјални рад</b>	<b>38290</b>	<b>28906204</b>	<b>17507872</b>	<b>2116760</b>	<b>254857</b>	<b>813415</b>	<b>1048488</b>	<b>9383300</b>	<b>4454914</b>	<b>29954</b>	<b>1522944</b>	<b>Health and social work</b>
<b>Здравствена заштита становништва</b>	<b>29281</b>	<b>21280579</b>	<b>13221818</b>	<b>1278924</b>	<b>246786</b>	<b>587965</b>	<b>444173</b>	<b>9267924</b>	<b>1376695</b>	<b>23515</b>	<b>1274760</b>	<b>Human health activities</b>
Делатност болница	13756	11170362	6660960	605399	73089	296439	235871	4892428	708997	1338	452798	Hospital activities
Медицинска пракса	14095	9036773	5863642	364631	63420	128108	173103	4123896	568988	20415	785712	Medical practise act.
Стоматолошка пракса	86	23584	45741	14241	-	14241	-	29899	1073	294	234	Dental practice activities
Остала здрав. заштита становништва	1344	1049860	651475	294653	110277	149177	35199	221701	97637	1468	36016	Other human health activities
Медицинска рехабилитација	256	378222	73082	18715	11387	1655	5673	50312	261	-	3794	Medical rehabilitation
Остали видови здрав. заштите	1088	671638	578393	275938	98890	147522	29526	171389	97376	1468	32222	Other forms of health protection
<b>Социјална заштита</b>	<b>9009</b>	<b>7625625</b>	<b>4286054</b>	<b>837836</b>	<b>8071</b>	<b>225450</b>	<b>604315</b>	<b>115376</b>	<b>3078219</b>	<b>6439</b>	<b>248184</b>	<b>Social work activities</b>
Социјална заштита у установама са смештајем	3281	4999809	1893030	516798	363	99880	416555	74703	1188943	600	111986	Social work institutions activities with accommodation
Домови ученика и студената	682	940351	613821	105952	-	10537	95415	10168	485982	6	11713	Students' and pupils' dormitories
Домови за старе	1575	3346502	729659	345655	0	41878	303777	54807	273089	373	55735	Retirement homes
Остала соц. зашт. у установама са смештајем	1024	712956	549550	65191	363	47465	17363	9728	429872	221	44538	Other social work with accommodation

9.2. ЗАПОСЛЕНИ, ОСНОВНА СРЕДСТВА И ПРИХОДИ  
ДРУШТВЕНИХ ДЕЛАТНОСТИ, 2003. (наставак)EMPLOYED, ASSETS AND SOCIAL ACTIVITIES  
REVENUES, 2003 (continued)

	Запо-слени Emplo- yed	Основна средства, по набав- ној вред- ности Assets by purchase value	Приходи - Revenues									
			укупно Total	од пружања услуга и продаје робе и производа From services and selling goods and products				из фондо- ва From funds	из буџета From budget	финанс. приходи Finan. re- venues	остали приходи Other re- venues	
				свега All	привре- да Eco- nomy	друштн. делат- ности Social activi- ties	станов- ништво Popula- tion					
Социјални рад без смештаја	5728	2625816	2393024	321038	7708	125570	187760	40673	1889276	5839	136198	Social work without accommodation
Установе за дневни боравак деце	4477	2214156	1959522	315091	7343	120924	186824	25724	1586980	728	30999	Day-care institutions for children
Остали соц. рад у уст. без смештаја	1251	411660	433502	5947	365	4646	936	14949	302296	5111	105199	Other social work act. without accommodation
<b>Друге комуналне, друштвене и личне услуге</b>	<b>4756</b>	<b>9150211</b>	<b>2917420</b>	<b>843959</b>	<b>355789</b>	<b>111636</b>	<b>376534</b>	<b>2482</b>	<b>1608983</b>	<b>45632</b>	<b>416364</b>	<b>Other community, social and pers. service activities</b>
<b>Делатност организација на бази учлањења</b>	<b>229</b>	<b>199925</b>	<b>346600</b>	<b>8222</b>	<b>7444</b>	<b>60</b>	<b>718</b>	<b>-</b>	<b>-</b>	<b>40798</b>	<b>297580</b>	<b>Membership organization act.</b>
Делатн. пословних удружења	229	199925	346600	8222	7444	60	718	-	-	40798	297580	Business and employers org. act.
<b>Спортске, културне и сл. активности</b>	<b>4527</b>	<b>8950286</b>	<b>2570820</b>	<b>835737</b>	<b>348345</b>	<b>111576</b>	<b>375816</b>	<b>2482</b>	<b>1608983</b>	<b>4834</b>	<b>118784</b>	<b>Sporting and cultural activities</b>
Кинематографске и видео активности	98	326153	72260	67807	48595	3779	15433	-	1070	5	3378	Motion picture and video activities
Приказивање филмова	98	326153	72260	67807	48595	3779	15433	-	1070	5	3378	Movies
Радио и телевизијске активности	650	377322	344880	173290	24820	19550	128920	-	155322	376	15892	Radio and television activities
Остале забавне активности	1308	1323888	754660	71757	11888	26960	32909	2451	632298	71	48083	Other entertainment activities
Уметн. стварал. и сценска уметност	319	357040	193201	21192	3209	4562	13421	1466	156981	42	13520	Artistic creation and interpretation
Рад уметничких установа	971	965794	548757	48706	6958	22398	19350	585	465121	-	34345	Operation of arts facilities
Остале забавне активности, непоменуте	18	1054	12702	1859	1721	-	138	400	10196	29	218	Other entertainment activities
Делатн. библиотека, арх., музеја и остало	1910	6863333	1212700	346908	254638	61287	30983	31	820293	1944	43524	Librar. arch., mus. and other activ.
Делатн. библиотека и архива	979	2727727	498349	34948	12335	15012	7601	-	443561	948	18892	Library and archive activities
Делатност библиотека	793	2627613	382304	14712	4514	3491	6707	-	350892	340	16360	Library activities
Делатност архива	186	100114	116045	20236	7821	11521	894	-	92669	608	2532	Archive activities
Делатн. музеја и зашт. историјских објеката	915	4099174	693522	302433	239303	41275	21855	-	365540	996	24553	Mus. act. and pre. serv. of historic. sites and build.
Делатн. музеја, галерија и збирки	440	1062870	278399	16717	323	3659	12735	-	252628	163	8891	Act. of mus. gal. and collections
Зашт. културних добара и др. знаменитости	475	3036304	415123	285716	238980	37616	9120	-	112912	833	15662	Preservation of cultural inheritance and sites
Делатност ботаничких и зоо вртова	16	36432	20829	9527	3000	5000	1527	31	11192	-	79	Botanical and zoo gardens activities
Остале рекреативне делатности	561	59590	186320	175975	8404	-	167571	-	-	2438	7907	Other recreative activities
Коцкање и клађење	561	59590	186320	175975	8404	-	167571	-	-	2438	7907	Gambling and betting activities

## 9.3. РАСХОДИ ДРУШТВЕНИХ ДЕЛАТНОСТИ, 2003.

## EXPENDITURE OF SOCIAL ACTIVITIES, 2003

хиљ. дин.

thousands of dinars

	Укупни расходи Total expendi- ture	Нето зараде <sup>1)</sup> Net sala- ries <sup>1)</sup>	Допри- носи Contribu- tions	Порези Taxes	Матери- јални трош- кови <sup>2)</sup> Material expen- ses <sup>2)</sup>	Угово- рне обавезе Contract- ual obliga- tions	Амор- тизација Depre- ciation	Непро- изводне услуге Non- produ- ctive services	Остали расходи Other expen- ditures	Акуму- лација или остатак Accumu- lation or the rem- nant	
<b>РЕПУБЛИКА СРБИЈА - REPUBLIC OF SERBIA</b>											
Укупно	353328935	96804146	40792018	24283967	80304769	9998280	6076561	13680371	74847478	19716290	Total
<b>Финансијско посредовање</b>	<b>44554967</b>	<b>11698747</b>	<b>4937726</b>	<b>5810279</b>	<b>8169206</b>	<b>1442853</b>	<b>2733678</b>	<b>3221133</b>	<b>-</b>	<b>6541345</b>	<b>Financ. intermedia- tion</b>
<b>Финансијско посредовање</b>	<b>37901801</b>	<b>9637559</b>	<b>4115425</b>	<b>5099915</b>	<b>6859302</b>	<b>1094096</b>	<b>2069025</b>	<b>2772663</b>	<b>-</b>	<b>6253816</b>	<b>Financial intermedia- tion</b>
Монетарне институције	37901801	9637559	4115425	5099915	6859302	1094096	2069025	2772663	-	6253816	Monetary institutions
Централна банка	4733222	1795081	852009	499858	879377	52265	450475	204157	-	-	Central Bank
Остале монетарне институције	33168579	7842478	3263416	4600057	5979925	1041831	1618550	2568506	-	6253816	Other monet. instit.
Банкарске организације	33105392	7817772	3253241	4588421	5974378	1040813	1616257	2567337	-	6247173	Banking org.
Поштанске штедионице	271	58	10	40	1	26	37	99	-	-	Postal savings bank
Остало штедно-кред. пословање	62916	24648	10165	11596	5546	992	2256	1070	-	6643	Other monetary inter- mediation
<b>Осигурање</b>	<b>6585403</b>	<b>2046757</b>	<b>816152</b>	<b>706859</b>	<b>1273649</b>	<b>347260</b>	<b>661579</b>	<b>445790</b>	<b>-</b>	<b>287357</b>	<b>Insurance</b>
Осигурање живота	37527	2889	788	4356	3740	1793	563	428	-	22970	Life insurance
Остало осигурање	6547876	2043868	815364	702503	1269909	345467	661016	445362	-	264387	Non-life insurance
<b>Помоћне активности у финанс. посред.</b>	<b>67763</b>	<b>14431</b>	<b>6149</b>	<b>3505</b>	<b>36255</b>	<b>1497</b>	<b>3074</b>	<b>2680</b>	<b>-</b>	<b>172</b>	<b>Aux. activ. to financ. intermediation</b>
Помоћне активности, осим осигурања	9022	2533	1100	630	1819	818	1121	937	-	64	Auxiliary activities except insurance
Управљање финансијским тржиштем	46	-	-	-	-	-	14	32	-	-	Financial market man- agement
Посредовање у пословима с хартијама од вредности	8976	2533	1100	630	1819	818	1107	905	-	64	Security broking
Помоћне активности за осигурање	58741	11898	5049	2875	34436	679	1953	1743	-	108	Activities auxiliary to insurance
<b>Послови с некретнинама, изнајмљивање</b>	<b>31541849</b>	<b>4187392</b>	<b>1547752</b>	<b>1030640</b>	<b>18770686</b>	<b>3478371</b>	<b>1572825</b>	<b>731835</b>	<b>222348</b>	<b>1876996</b>	<b>Real estate and rent- ing activities</b>
<b>Компјутерске и сродне активности</b>	<b>260433</b>	<b>35033</b>	<b>9592</b>	<b>5944</b>	<b>184058</b>	<b>12288</b>	<b>7692</b>	<b>5826</b>	<b>-</b>	<b>-1985</b>	<b>Computer and related activities</b>
Пружање савета у вези с компјутерском опремом	158876	16973	4340	2912	125111	2842	3961	2737	-	-1179	Computer equipment consulting
Пружање савета и израда програма	101557	18060	5252	3032	58947	9446	3731	3089	-	-806	Software consulting and programming
<b>Истраживање и развој</b>	<b>6304626</b>	<b>1959159</b>	<b>725323</b>	<b>392453</b>	<b>2257770</b>	<b>201648</b>	<b>274868</b>	<b>278026</b>	<b>215379</b>	<b>313464</b>	<b>Research and devel- opment</b>
<b>У природним наукама</b>	<b>5715338</b>	<b>1713420</b>	<b>651601</b>	<b>351023</b>	<b>2156449</b>	<b>169667</b>	<b>267305</b>	<b>204531</b>	<b>201342</b>	<b>265090</b>	<b>Natural sc.</b>
Прир. мат. науке	693818	231990	98127	45342	141717	11475	19319	37876	107972	52077	Mathematical sc.
Тех. технол. науке	3084751	1045476	382994	209484	1041424	75304	171118	127090	31861	67704	Technical sc.
Биотехничке науке	1682252	390742	151190	86803	828534	77667	71894	34499	40923	133001	Biotechnical sc.
Медицинске науке	44916	13973	6286	3400	10765	196	478	3218	6600	3322	Medical sciences
Мултидисц. науке	76333	27583	12141	5304	12630	755	2244	1690	13986	812	Multidisciplinary sc.
Др. природне науке	133268	3656	863	690	121379	4270	2252	158	-	8174	Other. natural sc.
<b>У друштвеним наукама</b>	<b>589288</b>	<b>245739</b>	<b>73722</b>	<b>41430</b>	<b>101321</b>	<b>31981</b>	<b>7563</b>	<b>73495</b>	<b>14037</b>	<b>48374</b>	<b>Social sciences</b>
Друштвене науке	326852	147845	40150	21696	57156	3493	6071	48515	1926	18024	Social sciences
Хуманитарне науке	262436	97894	33572	19734	44165	28488	1492	24980	12111	30350	Humanities

1) Исказане су и остале накнаде трошкова запосленима.

1) Other compensations to workers are shown, also.

2) Исказана је и набавна вредност продате робе, као и трошкови производних услуга.

2) The purchase value of sold goods and productive services is shown, also.



9.3. РАСХОДИ ДРУШТВЕНИХ ДЕЛАТНОСТИ, 2003.  
(наставак)EXPENDITURE OF SOCIAL ACTIVITIES, 2003  
(continued)

хиљ. дин.

thousands of dinars

	Укупни расходи Total expendi- ture	Нето зараде <sup>1)</sup> Net sala- ries <sup>1)</sup>	Допри- носи Contribu- tions	Порези Taxes	Матери- јални трош- кови <sup>2)</sup> Material expen- ses <sup>2)</sup>	Угово- рне обавезе Contract- tual obliga- tions	Амор- тизација Depre- ciation	Непро- изводне услуге Non- produ- ctive services	Остали расходи Other expendi- tures	Акуму- лација или остатак Accumu- lation or the rem- nant	
<b>Остале пословне активности</b>	<b>24976790</b>	<b>2193200</b>	<b>812837</b>	<b>632243</b>	<b>16328858</b>	<b>3264435</b>	<b>1290265</b>	<b>447983</b>	<b>6969</b>	<b>1565517</b>	<b>Other business activities</b>
Правни, рачунов. и књиг. послови	24820342	2158378	802145	626079	16235795	3263256	1284686	443695	6308	1531026	Leg. account. and book-keep. act.
Истраж. тржиш. и испитивање мњења	462445	102849	18013	13209	283300	7705	17975	19394	-	63415	Market research and public opin. pool
Консалтинг и менаџмент послови	5991609	1024771	368149	299793	3172649	175775	709868	240604	-	396319	Business and management consulting
Холдинг - послови	18366288	1030758	415983	313077	12779846	3079776	556843	183697	6308	1071292	Manag. hold. comp.
Архитектонске и инж. активности	156448	34822	10692	6164	93063	1179	5579	4288	661	34491	Architect. and engineer. activities
Остале архитект. и инж. активности	156448	34822	10692	6164	93063	1179	5579	4288	661	34491	Other arch. and engineer. activities
<b>Државна управа</b>	<b>140076168</b>	<b>24059308</b>	<b>10811590</b>	<b>5673277</b>	<b>23413590</b>	<b>2651578</b>	<b>64908</b>	<b>4575824</b>	<b>68826093</b>	<b>6400341</b>	<b>Public administration</b>
<b>Државна управа</b>	<b>107751378</b>	<b>11244506</b>	<b>4559014</b>	<b>2619581</b>	<b>18087252</b>	<b>2038564</b>	<b>63073</b>	<b>3820268</b>	<b>65319120</b>	<b>6192933</b>	<b>Public administration</b>
Делатност државних органа	67192489	9195789	3865762	2232084	12932513	1920075	58894	3005338	33982034	5192028	General public service activities
Уређивање активности друштвених делатности	6441041	178994	26959	6175	3162475	291	64	496055	2570028	446560	Regulation of public services
Уређив. и допринос успеш. пословању привреде	28913457	602914	177880	99118	830031	48866	2839	127455	27024354	104301	Regulation and contribution to effic. operation of business
Помоћне активности за функционисање државе	5204391	1266809	488413	282204	1162233	69332	1276	191420	1742704	450044	Supporting service activities for government as a whole
<b>Услуге држав. органа за целу земљу</b>	<b>32324790</b>	<b>12814802</b>	<b>6252576</b>	<b>3053696</b>	<b>5326338</b>	<b>613014</b>	<b>1835</b>	<b>755556</b>	<b>3506973</b>	<b>207408</b>	<b>Provis. of services to community as a whole</b>
Послови са иностранством	822447	129540	114835	128005	200766	7224	-	33113	208964	107591	Foreign affairs
Судске и правосудне активности	6291425	3059254	1194411	587299	737287	79303	1835	547707	84329	131757	Justice and judicial activities
Јавна безбедност	25210918	9626008	4943330	2338392	4388285	526487	-	174736	3213680	-31940	Public security
<b>Образовање</b>	<b>52900581</b>	<b>23918960</b>	<b>9661082</b>	<b>4798801</b>	<b>8003487</b>	<b>995457</b>	<b>394623</b>	<b>2646613</b>	<b>2481558</b>	<b>2134852</b>	<b>Education</b>
<b>Основно образовање</b>	<b>23956864</b>	<b>11937211</b>	<b>4882448</b>	<b>2405981</b>	<b>2860450</b>	<b>439123</b>	<b>62916</b>	<b>574310</b>	<b>794425</b>	<b>456325</b>	<b>Primary education</b>
Општег типа	20611132	10303380	4153867	2037450	2476620	375208	57511	465362	741734	383306	Gen. prim. education
Специјално образ.	907270	448642	193046	97823	116237	12147	4188	20105	15082	15663	Spec. prim. education
Посебног типа	2227232	1092282	495416	252391	223649	49439	315	83600	30140	59534	Other prim. education
Предшколско образовање	211230	92907	40119	18317	43944	2329	902	5243	7469	-2178	Pre-school education
<b>Средње образовање</b>	<b>11787013</b>	<b>5593370</b>	<b>2286368</b>	<b>1147007</b>	<b>1464796</b>	<b>234677</b>	<b>35575</b>	<b>290825</b>	<b>734395</b>	<b>418798</b>	<b>Secondary education</b>
Опште образовање	2660590	1251820	492597	241009	354904	62031	7299	73487	177443	148608	Gen. sec. education
Техничко образовање	9126423	4341550	1793771	905998	1109892	172646	28276	217338	556952	270190	Technical education
<b>Више и високо образовање</b>	<b>12566792</b>	<b>4744192</b>	<b>1932689</b>	<b>991725</b>	<b>2131795</b>	<b>215515</b>	<b>156642</b>	<b>1525201</b>	<b>869033</b>	<b>1229658</b>	<b>High and higher education</b>
<b>Више образовање</b>	<b>1625709</b>	<b>595908</b>	<b>248496</b>	<b>128626</b>	<b>233750</b>	<b>27230</b>	<b>30384</b>	<b>185215</b>	<b>176100</b>	<b>209040</b>	<b>High education</b>
Економске и управне школе	253524	92457	40258	21966	39506	765	2410	25639	30523	38377	High economic and adm. schools

1) Исказане су и остале накнаде трошкова запосленима.

1) Other compensations to workers shown, also.

2) Исказана је и набавна вредност продате робе, као и трошкови производних услуга.

2) The purchase value of sold goods and productive services shown, also.

## 9.3. РАСХОДИ ДРУШТВЕНИХ ДЕЛАТНОСТИ, 2003.

## EXPENDITURE OF SOCIAL ACTIVITIES, 2003

(наставак)

(continued)

хиљ. дин.

thousands of dinars

	Укупни расходи <i>Total expendi- ture</i>	Нето зараде <sup>1)</sup> <i>Net sala- ries<sup>1)</sup></i>	Допри- носи <i>Contribu- tions</i>	Порези <i>Taxes</i>	Матери- јални трош- кови <sup>2)</sup> <i>Material expen- ses<sup>2)</sup></i>	Угово- рне обавезе <i>Contract- tual obliga- tions</i>	Амор- тизација <i>Depre- ciation</i>	Непро- изводне услуге <i>Non- pro- ductive services</i>	Остали расходи <i>Other expendi- tures</i>	Акуму- лација или остатак <i>Accumu- lation or the rem- nant</i>	
Техничке школе	639564	256571	115145	60658	87276	8724	15685	61296	34209	92632	High technical sch.
Медицинске школе	137443	52717	25253	11109	24031	537	3866	17697	2233	42106	High medical sch.
Пољопривредне и шумарске школе	32586	17438	5981	2759	2792	131	20	1432	2033	4817	High agricultural and forestry schools
Педагошке школе	138625	56385	24931	15423	22139	3403	1198	14013	1133	7433	High teacher schools
Уметничке школе	27549	10359	4376	2492	4410	1675	375	3201	661	1202	High art schools
Остале више школе	396418	109981	32552	14219	53596	11995	6830	61937	105308	22473	Other high education schools
<b>Високо образовање</b>	<b>10941083</b>	<b>4148284</b>	<b>1684193</b>	<b>863099</b>	<b>1898045</b>	<b>188285</b>	<b>126258</b>	<b>1339986</b>	<b>692933</b>	<b>1020618</b>	<b>Higher education</b>
Природно-математ. факултети	979367	357259	155310	94395	198238	10862	-	70128	93175	57272	Faculty of math. and natural sc.
Технички факултети	3070837	1008066	415837	225069	591684	78168	40494	450826	260693	264044	Faculty of tech. sc. Agriculture, veterinary and forestry science faculty
Пољоп., ветерин. и шумарски факултети	900371	376516	140598	65105	140854	7360	10467	98891	60580	35583	
Медицински факултети	1578137	705756	295095	143806	217805	7832	23267	103050	81526	150532	Medical sc. faculty
Факултети друш. наука	3060806	1183936	467412	242937	471795	41377	35372	524668	93309	401987	Social sciences faculty
Факултети и академије уметности	602192	253476	119825	44622	126381	9086	7637	25633	15532	38631	Colleges and Arts aca- demies
Остале високо- школске установе	749373	263275	90116	47165	151288	33600	9021	66790	88118	72569	Other faculties
<b>Образ. одраслих и остало образовање</b>	<b>4589912</b>	<b>1644187</b>	<b>559577</b>	<b>254088</b>	<b>1546446</b>	<b>106142</b>	<b>139490</b>	<b>256277</b>	<b>83705</b>	<b>30071</b>	<b>Adult education and other education</b>
Делатност школа за возаче	1480554	273815	153419	80406	820031	32161	69677	50230	815	-12509	Driving schools activi- ties
Образ. одраслих и остало образовање, непоменуто	3109358	1370372	406158	173682	726415	73981	69813	206047	82890	42580	Adult and other educa- tion n.e.c.
<b>Здравствени и социјални рад</b>	<b>67773395</b>	<b>27291859</b>	<b>11931588</b>	<b>5901825</b>	<b>17141105</b>	<b>972349</b>	<b>389888</b>	<b>1267527</b>	<b>2877254</b>	<b>1214845</b>	<b>Health and social work</b>
<b>Здравствена заштита становништва</b>	<b>53665110</b>	<b>22029771</b>	<b>9751418</b>	<b>4790658</b>	<b>12943460</b>	<b>727145</b>	<b>268912</b>	<b>929976</b>	<b>2223770</b>	<b>770978</b>	<b>Human health activities</b>
Делатност болница	28490819	10946774	4940492	2377395	8133295	396972	84283	623768	987840	829498	Hospital activities
Медицинска пракса	19923667	9053147	3947972	1973015	3483813	233047	33622	172271	1026780	98342	Medical practice act.
Делатност Медицинска пракса	213317	86816	38768	20738	49897	10627	884	2018	3569	-6082	Dental practice Other human health activities
Стоматолошка пракса	5037307	1943034	824186	419510	1276455	86499	150123	131919	205581	-150780	
Остала здрав. заштита	1958553	714861	311422	163761	550376	42393	55739	47822	72179	-67043	Medical rehabilitation
становништва	3078754	1228173	512764	255749	726079	44106	94384	84097	133402	-83737	Other forms of health protection
Медицинска реhabилитација	14108285	5262088	2180170	1111167	4197645	245204	120976	337551	653484	443867	<b>Social work activities</b>
Остали видови здрав. заштите	5845496	1576101	684431	334124	2489169	121742	52900	118897	468132	269699	Social work institutions activities with accom- modation
<b>Социјална заштита</b>	<b>2874291</b>	<b>531932</b>	<b>223715</b>	<b>123681</b>	<b>1551475</b>	<b>54157</b>	<b>22970</b>	<b>46079</b>	<b>320282</b>	<b>127898</b>	<b>Social work institutions activities with accom- modation</b>
Социјална заштита у установама са смештајем	1612531	571743	235146	120294	500598	42624	19937	49983	72206	91172	Students and pupils dormitories
Домови ученика и студената	1358674	472426	225570	90149	437096	24961	9993	22835	75644	50629	Retirement homes Other social work insti- tutions with accommo- dation
Домови за старе											
Остала соц. зашт. у установама са смештајем											

1) Исказане су и остале накнаде трошкова запосленима.

1) Other compensations to workers are shown, also.

2) Исказана је и набавна вредност продате робе, као и трошкови производних услуга.

2) The purchase value of sold goods and productive services is shown, also.

## 9.3. РАСХОДИ ДРУШТВЕНИХ ДЕЛАТНОСТИ, 2003.

## EXPENDITURE OF SOCIAL ACTIVITIES, 2003

(наставак)

(continued)

хиљ. дин.

thousands of dinars

	Укупни расходи Total expendi- ture	Нето зараде <sup>1)</sup> Net sala- ries <sup>1)</sup>	Допри- носи Contribu- tions	Порези Taxes	Матери- јални трош- кови <sup>2)</sup> Material expen- ses <sup>2)</sup>	Угово- рне обавезе Contract- tual obliga- tions	Амор- тизација Depre- ciation	Непро- изводне услуге Non- produ- ctive services	Остали расходи Other expendi- tures	Акуму- лација или остатак Accumu- lation or the rem- nant	
Социјални рад без смештаја	8262789	3685987	1495739	777043	1708476	123462	68076	218654	185352	174168	Social work without accommodation
Установе за дневни боравак деце	6619928	2991023	1229183	637212	1368578	77771	40501	138437	137223	197771	Day-care institutions for children
Ост. соц. рад у уста- новама без смешт.	1642861	694964	266556	139831	339898	45691	27575	80217	48129	-23603	Other social work insti- tutions act. without ac- commod.
<b>Друге комуналне, друштвене и личне услуге</b>	<b>16481975</b>	<b>5647880</b>	<b>1902280</b>	<b>1069145</b>	<b>4806695</b>	<b>457672</b>	<b>920639</b>	<b>1237439</b>	<b>440225</b>	<b>1547911</b>	<b>Other public, social and pers. service act.</b>
<b>Делатност организација на бази учлањења</b>	<b>1418772</b>	<b>623359</b>	<b>214773</b>	<b>130625</b>	<b>221728</b>	<b>33433</b>	<b>76540</b>	<b>78005</b>	<b>40309</b>	<b>184084</b>	<b>Act. of membership organizations</b>
Делатн. пословних удружења	1418772	623359	214773	130625	221728	33433	76540	78005	40309	184084	Act. of business and employers org.
<b>Спортске, културне и сл. активности</b>	<b>15063203</b>	<b>5024521</b>	<b>1687507</b>	<b>938520</b>	<b>4584967</b>	<b>424239</b>	<b>844099</b>	<b>1159434</b>	<b>399916</b>	<b>1363827</b>	<b>Sporting and cultural activities</b>
Кинематографске и видео активности	413631	77809	30834	20214	197109	8726	39688	39206	45	-17842	Motion picture and video activities
Приказивање филмова	413631	77809	30834	20214	197109	8726	39688	39206	45	-17842	Movies
Радио и телевизијске активности	7824047	2695985	794916	435344	2545000	186756	689438	458821	17787	434665	Radio and television activities
Остале забавне активности	2936015	985262	343315	169387	707336	122166	42615	444600	121334	255778	Other entertainment activities
Уметн. стварал. и сценска уметност	1586016	506661	171228	88508	421146	47448	29232	259522	62271	40228	Artistic creation and interpretation
Рад уметничких установа	1256810	460071	165911	77813	232877	73295	6342	181527	58974	189687	Operation of arts facili- ties
Остале забавне активности, непоменуте	93189	18530	6176	3066	53313	1423	7041	3551	89	25863	Other entertainment activities n.e.c.
Делатн. библиотека, арх., музеја и остало	3454373	1142872	462680	263799	988944	92135	41696	201497	260750	317363	Libraries, archives, museums and other activities
Делатн. библиотека и архива	1483251	602670	248757	128286	273751	22232	1932	63908	141715	121992	Library and archive activities
Делатност библиотека	1191730	479501	199388	103253	211917	17924	1738	48428	129581	83172	Library activities
Делатност архива	291521	123169	49369	25033	61834	4308	194	15480	12134	38820	Archive activities
Делатн. музеја и зашт. историјских објеката	1903274	521117	207298	131620	684526	69400	36124	134236	118953	192935	Museum. act. and pre- serv. of historic. sites and build
Делатн. музеја, галерија и збирки	835219	289740	117217	63775	201694	23448	1024	70623	67698	102785	Museum, gall. and col- lections activities
Зашт. културних добра и др. знаменитости	1068055	231377	90081	67845	482832	45952	35100	63613	51255	90150	Preservation of cultural inheritance and sites
Делатност ботаничких и зоо вртова	67848	19085	6625	3893	30667	503	3640	3353	82	2436	Botanical and zoo gar- dens activities
Остале рекреативне делатности	435137	122593	55762	49776	146578	14456	30662	15310	-	373863	Other recreational ac- tivities
Коцкање и клађење	435137	122593	55762	49776	146578	14456	30662	15310	-	373863	Gambling and betting activities

1) Исказане су и остале накнаде трошкова запосленима.

1) Other compensations to workers are shown, also..

2) Исказана је и набавна вредност продате робе, као и трошкови производних услуга.

2) The purchase value of sold goods and productive services is shown, also.

9.3. РАСХОДИ ДРУШТВЕНИХ ДЕЛАТНОСТИ, 2003.  
(наставак)EXPENDITURE OF SOCIAL ACTIVITIES, 2003  
(continued)

хиљ. дин.

thousands of dinars

	Укупни расходи <i>Total expenditure</i>	Нето зараде <sup>1)</sup> <i>Net salaries<sup>1)</sup></i>	Допри- носи <i>Contribu- tions</i>	Порези <i>Taxes</i>	Матери- јални трош- кови <sup>2)</sup> <i>Material expen- ses<sup>2)</sup></i>	Угово- рне обавезе <i>Contract- tual obliga- tions</i>	Амор- тиза- ција <i>Depre- ciation</i>	Непро- изводне услуге <i>Non- produ- ctive services</i>	Остали расходи <i>Other expendi- tures</i>	Акуму- лација или остатак <i>Accumu- lation or the rem- nant</i>	
<b>Централна Србија - Central Serbia</b>											
<b>Свега</b>	<b>294094568</b>	<b>77268200</b>	<b>32798629</b>	<b>19414838</b>	<b>68656422</b>	<b>7495546</b>	<b>5252643</b>	<b>11325727</b>	<b>67388508</b>	<b>10365531</b>	<b>All</b>
<b>Финансијско посредовање</b>	<b>33717800</b>	<b>8720253</b>	<b>3773141</b>	<b>4741069</b>	<b>6292442</b>	<b>1053375</b>	<b>2198826</b>	<b>2444639</b>	<b>-</b>	<b>4494055</b>	<b>Financial intermedia- tion</b>
<b>Финансијско посредовање</b>	<b>29726821</b>	<b>7518561</b>	<b>3273684</b>	<b>4274221</b>	<b>5534011</b>	<b>834206</b>	<b>1687805</b>	<b>2352705</b>	<b>-</b>	<b>4251628</b>	<b>Financial intermedia- tion</b>
Монетарне институције	29726821	7518561	3273684	4274221	5534011	834206	1687805	2352705	-	4251628	Monetary institutions
Централна банка	4733222	1795081	852009	499858	879377	52265	450475	204157	-	-	Central Bank
Остале монетарне институције	24993599	5723480	2421675	3774363	4654634	781941	1237330	2148548	-	4251628	Other monetary inst.
Банкарске организације	24930683	5698832	2411510	3762767	4649088	780949	1235074	2147478	-	4244985	Banking organizations
Поштанске штедионице	-	-	-	-	-	-	-	-	-	-	Postal savings bank
Остало штедно-кред. пословање	62916	24648	10165	11596	5546	992	2256	1070	-	6643	Other monetary inter- mediation
<b>Осигурање</b>	<b>3925744</b>	<b>1188021</b>	<b>493698</b>	<b>463588</b>	<b>722176</b>	<b>217850</b>	<b>508371</b>	<b>89721</b>	<b>-</b>	<b>242319</b>	<b>Insurance</b>
Осигурање живота	37527	2889	788	4356	3740	1793	563	428	-	22970	Life insurance
Остало осигурање	3888217	1185132	492910	459232	718436	216057	507808	89293	-	219349	Non-life insurance
<b>Помоћне активности у финанс. посред.</b>	<b>65235</b>	<b>13671</b>	<b>5759</b>	<b>3260</b>	<b>36255</b>	<b>1319</b>	<b>2650</b>	<b>2213</b>	<b>-</b>	<b>108</b>	<b>Activities auxiliary to financial intermedia- tion</b>
Помоћне активности, осим осигурања	6494	1773	710	385	1819	640	697	470	-	-	Auxiliary activities ex- cept insurance
Управљање финансијским тржиштем	46	-	-	-	-	-	14	32	-	-	Financial market man- agement
Посредовање у пословима с хартијама од вредности	6448	1773	710	385	1819	640	683	438	-	-	Security broking
Помоћне активности за осигурање	58741	11898	5049	2875	34436	679	1953	1743	-	108	Auxiliary activities to insurance
<b>Послови с некретнинама, изнајмљивање</b>	<b>29740534</b>	<b>4038551</b>	<b>1502311</b>	<b>994911</b>	<b>18385498</b>	<b>2397178</b>	<b>1499407</b>	<b>713512</b>	<b>209166</b>	<b>2941276</b>	<b>Real estate and renting activities</b>
<b>Компјутерске и сродне активности</b>	<b>188924</b>	<b>21730</b>	<b>6188</b>	<b>4085</b>	<b>139403</b>	<b>10121</b>	<b>3506</b>	<b>3891</b>	<b>-</b>	<b>-2821</b>	<b>Computer and related activities</b>
Пружање савета у вези с компјутерском опремом	104488	7652	2750	2184	87756	1647	1252	1247	-	-1434	Computer equipment consulting
Пружање савета и израда програма	84436	14078	3438	1901	51647	8474	2254	2644	-	-1387	Software consulting and programming
<b>Истраживање и развој</b>	<b>6143896</b>	<b>1896184</b>	<b>709139</b>	<b>384442</b>	<b>2217358</b>	<b>197039</b>	<b>264559</b>	<b>272978</b>	<b>202197</b>	<b>314900</b>	<b>Research and devel- opment</b>
<b>У природним наукама</b>	<b>5555910</b>	<b>1651005</b>	<b>635563</b>	<b>343089</b>	<b>2116453</b>	<b>165072</b>	<b>257005</b>	<b>199563</b>	<b>188160</b>	<b>266216</b>	<b>Natural sc.</b>
Прир. мат. науке	664032	223705	94328	43313	134500	9148	13803	37263	107972	57716	Mathematical sc
Тех. технол. науке	3069710	1042061	381967	208968	1032407	74943	170620	126883	31861	70913	Technical sc.
Биотехничке науке	1567651	340027	139978	81414	804772	75760	67608	30351	27741	125279	Biotechnical sc
Медицинске науке	44916	13973	6286	3400	10765	196	478	3218	6600	3322	Medical sc.
Мултидисц. науке	76333	27583	12141	5304	12630	755	2244	1690	13986	812	Multidisciplinary. sc.
Др. природне науке	133268	3656	863	690	121379	4270	2252	158	-	8174	Other. natural sc.
<b>У друштвеним наукама</b>	<b>587986</b>	<b>245179</b>	<b>73576</b>	<b>41353</b>	<b>100905</b>	<b>31967</b>	<b>7554</b>	<b>73415</b>	<b>14037</b>	<b>48684</b>	<b>Social sciences</b>
Друштвене науке	325550	147285	40004	21619	56740	3479	6062	48435	1926	18334	Social sciences
Хуманитарне науке	262436	97894	33572	19734	44165	28488	1492	24980	12111	30350	Humanities

1) Исказане су и остале накнаде трошкова запосленима.

1) Other compensations to workers are shown, also.

2) Исказана је и набавна вредност продате робе, као и трошкови производних услуга.

2) The purchase value of sold goods and productive services is shown, also.

## 9.3. РАСХОДИ ДРУШТВЕНИХ ДЕЛАТНОСТИ, 2003.

## EXPENDITURE OF SOCIAL ACTIVITIES, 2003

(наставак)

(continued)

хиљ. дин.

thousands of dinars

	Укупни расходи <i>Total expendi- ture</i>	Нето зараде <sup>1)</sup> <i>Net sala- ries<sup>1)</sup></i>	Допри- носи <i>Contribu- tions</i>	Порези <i>Taxes</i>	Матери- јални трош- кови <sup>2)</sup> <i>Material expen- ses<sup>2)</sup></i>	Угово- рне обавезе <i>Contract- ual obliga- tions</i>	Амор- тизација <i>Depre- ciation</i>	Непро- изводне услуге <i>Non- produ- ctive services</i>	Остали расходи <i>Other expendi- tures</i>	Акуму- лација или остатак <i>Accumu- lation or the rem- nant</i>	
<b>Остале пословне активности</b>	<b>23407714</b>	<b>2120637</b>	<b>786984</b>	<b>606384</b>	<b>16028737</b>	<b>2190018</b>	<b>1231342</b>	<b>436643</b>	<b>6969</b>	<b>2629197</b>	<b>Other business activities</b>
Правни, рачунов. и књиг. послови	23311653	2101740	780548	602650	15970305	2189349	1228131	432622	6308	2610877	Leg. account. and book-keep. act.
Истраж. тржиш. и испитивање мњења	380931	100794	17474	12815	205657	7386	17671	19134	-	64174	Market research and public opin. pool
Консалтинг и менаџмент послови	5784851	999348	358847	294468	3019943	172904	705145	234196	-	377576	Business and management consulting
Холдинг - послови	17145871	1001598	404227	295367	12744705	2009059	505315	179292	6308	2169127	Manag. hold. comp.
Архитектонске и инж. активности	96061	18897	6436	3734	58432	669	3211	4021	661	18320	Architect. and engineer. activities
Остале архитект. и инж. активности	96061	18897	6436	3734	58432	669	3211	4021	661	18320	Other arch. and engineering activities
<b>Државна управа</b>	<b>127849279</b>	<b>21581485</b>	<b>9766989</b>	<b>4898670</b>	<b>21468113</b>	<b>2439663</b>	<b>60074</b>	<b>4058994</b>	<b>63575291</b>	<b>-1301520</b>	<b>Public administration</b>
<b>Државна управа</b>	<b>96996096</b>	<b>9453814</b>	<b>3783667</b>	<b>1978396</b>	<b>16325991</b>	<b>1854979</b>	<b>58311</b>	<b>3453910</b>	<b>60087028</b>	<b>-1462682</b>	<b>Public administration</b>
Делатност државних органа	56596822	7464070	3121040	1606317	11207947	1740194	54136	2651574	28751544	-2458974	General public service activities
Уређивање активности друштвених делатности	6441041	178994	26959	6175	3162475	291	64	496055	2570028	446560	Regulation of public services
Уређив. и допринос успеш. пословању привреде	28912432	602743	177804	99059	829793	48845	2835	127058	27024295	104379	Regulation and contribution to effic. operation of business
Помоћне активности за функционисање државе	5045801	1208007	457864	266845	1125776	65649	1276	179223	1741161	445353	Support. serv. act. for govern. as a whole
<b>Услуге држав. органа за целу земљу</b>	<b>30853183</b>	<b>12127671</b>	<b>5983322</b>	<b>2920274</b>	<b>5142122</b>	<b>584684</b>	<b>1763</b>	<b>605084</b>	<b>3488263</b>	<b>161162</b>	<b>Provis. of services to community as a whole</b>
Послови са иностранством	822447	129540	114835	128005	200766	7224	-	33113	208964	107591	Foreign affairs
Судске и правосудне активности	4819818	2372123	925157	453877	553071	50973	1763	397235	65619	85511	Justice and judicial activities
Јавна безбедност	25210918	9626008	4943330	2338392	4388285	526487	-	174736	3213680	-31940	Public security
<b>Образовање</b>	<b>38799435</b>	<b>17890965</b>	<b>7175096</b>	<b>3479479</b>	<b>5546105</b>	<b>635111</b>	<b>310902</b>	<b>2068509</b>	<b>1693268</b>	<b>1626406</b>	<b>Education</b>
<b>Основно образовање</b>	<b>16802444</b>	<b>8664416</b>	<b>3530151</b>	<b>1714836</b>	<b>1673644</b>	<b>294426</b>	<b>43509</b>	<b>400419</b>	<b>481043</b>	<b>321792</b>	<b>Primary education</b>
Општег типа	14166447	7355675	2942846	1415155	1410641	241157	41907	311945	447121	259120	Gen. prim. education
Специјално образ.	552484	279638	118885	59470	69287	5263	1042	10039	8860	12192	Spec. prim. education
Посебног типа	2037454	1010328	460174	236117	181567	47168	235	77247	24618	50798	Other prim. education
Предшколско образовање	46059	18775	8246	4094	12149	838	325	1188	444	-318	Pre-school education
<b>Средње образовање</b>	<b>8401318</b>	<b>4082266</b>	<b>1656788</b>	<b>814625</b>	<b>954508</b>	<b>156920</b>	<b>29083</b>	<b>190636</b>	<b>516492</b>	<b>260420</b>	<b>Secondary education</b>
Опште образовање	1982789	945727	378496	181760	242023	45682	5985	50614	132502	91387	Gen. sec. education
Техничко образовање	6418529	3136539	1278292	632865	712485	111238	23098	140022	383990	169033	Technical education
<b>Више и високо образовање</b>	<b>9846165</b>	<b>3718519</b>	<b>1517451</b>	<b>749130</b>	<b>1673916</b>	<b>114832</b>	<b>137261</b>	<b>1285853</b>	<b>649203</b>	<b>1003837</b>	<b>High and higher education</b>
<b>Више образовање</b>	<b>1303214</b>	<b>491866</b>	<b>204347</b>	<b>101914</b>	<b>198252</b>	<b>13338</b>	<b>24579</b>	<b>160409</b>	<b>108509</b>	<b>174319</b>	<b>High education</b>
Економске и управне школе	253523	92457	40258	21966	39506	765	2410	25638	30523	38378	High economic and adm. schools

1) Исказане су и остале накнаде трошкова запосленима.

1) Other compensations to workers shown, also.

2) Исказана је и набавна вредност продате робе, као и трошкови производних услуга.

2) The purchase value of sold goods and productive services shown, also.

## 9.3. РАСХОДИ ДРУШТВЕНИХ ДЕЛАТНОСТИ, 2003.

## EXPENDITURE OF SOCIAL ACTIVITIES, 2003

(наставак)

(continued)

хиљ. дин.

thousands of dinars

	Укупни расходи Total expendi- ture	Нето зараде <sup>1)</sup> Net sala- ries <sup>1)</sup>	Допри- носи Contribu- tions	Порези Taxes	Матери- јални трош- кови <sup>2)</sup> Material epen- ses <sup>2)</sup>	Угово- рне обавезе Contract- tual obliga- tions	Амор- тиза- ција Depre- ciation	Непро- изводне услуге Non- pro- duc- tive services	Остали расходи Other expendi- tures	Акуму- лација или остатак Accumu- lation or the rem- nant	
Техничке школе	537328	214728	96584	50761	72876	7469	14220	56331	24359	75261	High technical sch.
Медицинске школе	137443	52717	25253	11109	24031	537	3866	17697	2233	42106	High medical sch.
Пољопривредне и шумарске школе	27532	14573	4869	2223	2299	109	-	1426	2033	3258	High agricultural and forestry schools
Педагошке школе	70070	32012	14739	7354	9576	720	843	3887	939	2509	High teacher schools
Уметничке школе	27549	10359	4376	2492	4410	1675	375	3201	661	1202	High art schools
Остале више школе	249769	75020	18268	6009	45554	2063	2865	52229	47761	11605	Other high education schools
<b>Високо образовање</b>	<b>8542951</b>	<b>3226653</b>	<b>1313104</b>	<b>647216</b>	<b>1475664</b>	<b>101494</b>	<b>112682</b>	<b>1125444</b>	<b>540694</b>	<b>829518</b>	<b>High education</b>
Природно-математ. факултети	654376	255858	102529	51862	123710	6074	-	51310	63033	54521	Faculty of math and natural sc.
Технички факултети Пољоп., ветерин. и шумарски факултети	2269342	733946	296337	162598	443998	29572	38000	357711	207180	202474	Faculty of Tech. sc. Agriculture, veter. and for. sc. faculty
Медицински факултети	597666	240035	99990	43965	77349	3338	4516	88585	39888	15703	Medical sc. faculty
Факултети друш. наука	1422508	641870	278776	139592	186875	7239	23267	75521	69368	107156	
Факултети и академије уметности	2455982	908615	357098	175611	406544	22076	30241	475060	80737	379291	Social sciences faculty Colleges and Arts academies
Остале високо- школске установе	500436	209048	96430	32447	108992	8462	7637	23776	13644	13312	
642641	237281	81944	41141	128196	24733	9021	53481	66844	57061		Other faculties
<b>Образ. одраслих и остало образовање</b>	<b>3749508</b>	<b>1425764</b>	<b>470706</b>	<b>200888</b>	<b>1244037</b>	<b>68933</b>	<b>101049</b>	<b>191601</b>	<b>46530</b>	<b>40357</b>	<b>Adult education and other education</b>
Делатност школа за возаче	1178621	220505	122843	65982	651452	25604	53838	37582	815	-8663	Driving schools activi- ties
Образ. одраслих и остало образовање, непоменуто	2570887	1205259	347863	134906	592585	43329	47211	154019	45715	49020	Adult and other educa- tion n.e.c.
<b>Здравствени и социјални рад</b>	<b>50118242</b>	<b>20327501</b>	<b>9036682</b>	<b>4433027</b>	<b>12769646</b>	<b>652324</b>	<b>337308</b>	<b>985794</b>	<b>1575960</b>	<b>1362126</b>	<b>Health and social work</b>
<b>Здравствена заштита становништва</b>	<b>39992035</b>	<b>16622091</b>	<b>7469363</b>	<b>3641044</b>	<b>9647748</b>	<b>491793</b>	<b>241140</b>	<b>765745</b>	<b>1113111</b>	<b>1222235</b>	<b>Human health activi- ties</b>
Делатност болница	21587571	8468327	3795599	1776223	6071954	276925	77043	523998	597502	1071786	Hospital activities
Медицинска пракса	13900672	6443035	2927117	1482553	2434113	134472	22702	123841	332839	257695	Medical practice act. Dental practice
1666878	66442	30211	16200	41424	10188	508	838	1067	-5384		Other human health activities
Стоматолошка пракса	4336914	1644287	716436	366068	1100257	70208	140887	117068	181703	-101862	
Остала здрав. заштита становништва	1838986	677013	295027	154148	511626	39888	49938	44859	66487	-20558	Medical rehabilitation Other forms of health protection
Медицинска рехабилитација	2497928	967274	421409	211920	588631	30320	90949	72209	115216	-81304	
Остали видови здрав. заштите											
<b>Социјална заштита</b>	<b>10126207</b>	<b>3705410</b>	<b>1567319</b>	<b>791983</b>	<b>3121898</b>	<b>160531</b>	<b>96168</b>	<b>220049</b>	<b>462849</b>	<b>139891</b>	<b>Social work activities</b>
Социјална заштита у установама са смештајем	4102999	1036792	477178	231712	1833675	81625	37788	78632	325597	119166	Social work institutions activities with accom- modation
Домови ученика и студената	2346116	414349	182279	103004	1321787	43440	18644	32237	230376	42252	Students' and pupils' dormitories
Домови за старе	908855	304768	136773	72027	270450	22753	14383	33885	53816	65189	Retirement homes
Остала соц. зашт. у установама са смештајем	848028	317675	158126	56681	241438	15432	4761	12510	41405	11725	Other social work insti- tutions with accommo- dation

1) Исказане су и остале накнаде трошкова запосленима.

1) Other compensations to workers are shown, also.

2) Исказана је и набавна вредност продате робе, као и трошкови производних услуга.

2) The purchase value of sold goods and productive services is shown, also.

## 9.3. РАСХОДИ ДРУШТВЕНИХ ДЕЛАТНОСТИ, 2003.

## EXPENDITURE OF SOCIAL ACTIVITIES, 2003

(наставак)

(continued)

хиљ. дин.

thousands of dinars

	Укупни расходи Total expendi- ture	Нето зараде <sup>1)</sup> Net sala- ries <sup>1)</sup>	Допри- носи Contribu- tions	Порези Taxes	Матери- јални трош- кови <sup>2)</sup> Material expen- ses <sup>2)</sup>	Угово- рне обавезе Contract- tual obliga- tions	Амор- тизација Depre- ciation	Непро- изводне услуге Non- pro- duc- tive services	Остали расходи Other expendi- tures	Акуму- лација или остатак Accumu- lation or the rem- nant	
Социјални рад без смештаја	6023208	2668618	1090141	560271	1288223	78906	58380	141417	137252	20725	Social work without accommodation
Установе за дневни боравак деце	4794055	2142176	889974	455243	1030888	52057	32764	82894	108059	64122	Day-care institutions for children
Ост. соц. рад у установама без смешт.	1229153	526442	200167	105028	257335	26849	25616	58523	29193	-43397	Other social work institutions act. without accomod.
<b>Друге комуналне, друштвене и личне услуге</b>	<b>13869278</b>	<b>4709445</b>	<b>1544410</b>	<b>867682</b>	<b>4194618</b>	<b>317895</b>	<b>846126</b>	<b>1054279</b>	<b>334823</b>	<b>1243188</b>	<b>Other community, social and pers. service activities</b>
<b>Делатност организација на бази учлањења</b>	<b>1179170</b>	<b>525754</b>	<b>175718</b>	<b>106842</b>	<b>182382</b>	<b>29137</b>	<b>63439</b>	<b>61731</b>	<b>34167</b>	<b>77086</b>	<b>Act. of membership organizations</b>
Делатн. пословних удружења	1179170	525754	175718	106842	182382	29137	63439	61731	34167	77086	Act. of business and employers org.
<b>Спортске, културне и сл. активности</b>	<b>12690108</b>	<b>4183691</b>	<b>1368692</b>	<b>760840</b>	<b>4012236</b>	<b>288758</b>	<b>782687</b>	<b>992548</b>	<b>300656</b>	<b>1166102</b>	<b>Sporting and cultural activities</b>
Кинематографске и видео активности	335963	59143	23578	15346	177863	7892	34287	17809	45	-12434	Motion picture and video activities
Приказивање филмова	335963	59143	23578	15346	177863	7892	34287	17809	45	-12434	Movies
Радио и телевизијске активности	7474552	2585931	751801	413325	2453316	168556	655414	444406	1803	439280	Radio and television activities
Остале забавне активности	2219831	714106	245198	118567	565028	54313	40144	377666	104809	217302	Other entertainment activities
Уметн. стварал. и сценска уметност	1399374	428479	151660	79868	375662	42397	28630	232592	60086	33669	Artistic creation and interpretation
Рад уметничких установа	739054	271706	89455	36653	137503	10943	4692	143379	44723	158686	Operation of arts facilities
Остале забавне активности, непоменуте	81403	13921	4083	2046	51863	973	6822	1695	-	24947	Other entertainment activities n.e.c.
Делатн. библиотека, арх., музеја и остало	2329294	738919	309231	180326	695950	45348	27129	138392	193999	229742	Libraries, archives, museums and other activities
Делатн. библиотека и архива	998342	388854	167672	89795	198206	13139	1654	39987	99035	108552	Library and archive activities
Делатност библиотека	818163	315152	135011	72967	161024	10996	1490	31373	90150	74435	Library activities
Делатност архива	180179	73702	32661	16828	37182	2143	164	8614	8885	34117	Archive activities
Делатн. музеја и зашт. историјских објеката	1283835	336373	135728	87358	479053	31924	22365	96070	94964	118852	Museum. act. and preserv. of historic. sites and build
Делатн. музеја, галерија и збирки	587317	196826	82817	47611	143289	13187	997	53491	49099	72288	Museum, gall. and collections act.
Зашт. културних добара и др. знаменитости	696518	139547	52911	39747	335764	18737	21368	42579	45865	46564	Preservation of cultural inheritance and sites
Делатност ботаничких и зоо вртова	47117	13692	5831	3173	18691	285	3110	2335	-	2338	Botanical and zoo gardens activities
Остале рекреативне делатности	330468	85592	38884	33276	120079	12649	25713	14275	-	292212	Other recreational activities
Коцкање и клађење	330468	85592	38884	33276	120079	12649	25713	14275	-	292212	Gambling and betting activities

<sup>1)</sup> Исказане су и остале накнаде трошкова запосленима.<sup>1)</sup> Other compensations to workers are shown, also.<sup>2)</sup> Исказана је и набавна вредност продате робе, као и трошкови производних услуга.<sup>2)</sup> The purchase value of sold goods and productive services is shown, also.

9.3. РАСХОДИ ДРУШТВЕНИХ ДЕЛАТНОСТИ, 2003.  
(наставак)EXPENDITURE OF SOCIAL ACTIVITIES, 2003  
(continued)

хиљ. дин.

thousands of dinars

	Укупни расходи Total expendi- ture	Нето зараде <sup>1)</sup> Net sala- ries <sup>1)</sup>	Допри- носи Contribu- tions	Порези Taxes	Матери- јални трош- кови <sup>2)</sup> Material expen- ses <sup>2)</sup>	Угово- рне обавезе Contract- tual obliga- tions	Амор- тизација Depre- ciation	Непро- изводне услуге Non- pro- duc- tive services	Остали расходи Other expendi- tures	Акуму- лација или остатак Accumu- lation or the rem- nant	
<b>Војводина - Vojvodina</b>											
<b>Свега</b>	<b>59234367</b>	<b>19535946</b>	<b>7993389</b>	<b>4869129</b>	<b>11648347</b>	<b>2502734</b>	<b>823918</b>	<b>2354644</b>	<b>7458970</b>	<b>9350759</b>	<b>All</b>
<b>Финансијско посредовање</b>	<b>10837167</b>	<b>2978494</b>	<b>1164585</b>	<b>1069210</b>	<b>1876764</b>	<b>389478</b>	<b>534852</b>	<b>776494</b>	<b>-</b>	<b>2047290</b>	<b>Financial intermedia- tion</b>
<b>Финансијско посредовање</b>	<b>8174980</b>	<b>2118998</b>	<b>841741</b>	<b>825694</b>	<b>1325291</b>	<b>259890</b>	<b>381220</b>	<b>419958</b>	<b>-</b>	<b>2002188</b>	<b>Financial intermedia- tion</b>
Монетарне институције	8174980	2118998	841741	825694	1325291	259890	381220	419958	-	2002188	Monetary institutions
Централна банка	-	-	-	-	-	-	-	-	-	-	Central Bank
Остале монетарне институције	8174980	2118998	841741	825694	1325291	259890	381220	419958	-	2002188	Other monetary inst.
Банкарске организације	8174709	2118940	841731	825654	1325290	259864	381183	419859	-	2002188	Banking organizations
Поштанске штедионице	271	58	10	40	1	26	37	99	-	-	Postal savings bank
Остало штедно-кред. пословање	-	-	-	-	-	-	-	-	-	-	Other monetary inter- mediation
<b>Осигурање</b>	<b>2659659</b>	<b>858736</b>	<b>322454</b>	<b>243271</b>	<b>551473</b>	<b>129410</b>	<b>153208</b>	<b>356069</b>	<b>-</b>	<b>45038</b>	<b>Insurance</b>
Осигурање живота	-	-	-	-	-	-	-	-	-	-	Life insurance
Остало осигурање	2659659	858736	322454	243271	551473	129410	153208	356069	-	45038	Other insurances
<b>Помоћне активности у финанс. посред.</b>	<b>2528</b>	<b>760</b>	<b>390</b>	<b>245</b>	<b>-</b>	<b>178</b>	<b>424</b>	<b>467</b>	<b>-</b>	<b>64</b>	<b>Activ. aux. to financ. intermediation</b>
Помоћне активности, осим осигурања	2528	760	390	245	-	178	424	467	-	64	Auxiliary activities ex- cept insurance
Управљање финансијским тржиштем	-	-	-	-	-	-	-	-	-	-	Financial market man- agement
Посредовање у пословима с хартијама од вредности	2528	760	390	245	-	178	424	467	-	64	Security broking
Помоћне активности за осигурање	-	-	-	-	-	-	-	-	-	-	Auxiliary activities to insurance
<b>Послови с некретнинама, изнајмљивање</b>	<b>1801315</b>	<b>148841</b>	<b>45441</b>	<b>35729</b>	<b>385188</b>	<b>1081193</b>	<b>73418</b>	<b>18323</b>	<b>13182</b>	<b>-1064280</b>	<b>Real estate and renting activities</b>
<b>Компјутерске и сродне активности</b>	<b>71509</b>	<b>13303</b>	<b>3404</b>	<b>1859</b>	<b>44655</b>	<b>2167</b>	<b>4186</b>	<b>1935</b>	<b>-</b>	<b>836</b>	<b>Computer and related activities</b>
Пружање савета у вези с компјутерском опремом	54388	9321	1590	728	37355	1195	2709	1490	-	255	Computer equipment consulting
Пружање савета и израда програма	17121	3982	1814	1131	7300	972	1477	445	-	581	Software consulting and programming
<b>Истраживање и развој</b>	<b>160730</b>	<b>62975</b>	<b>16184</b>	<b>8011</b>	<b>40412</b>	<b>4609</b>	<b>10309</b>	<b>5048</b>	<b>13182</b>	<b>-1436</b>	<b>Research and devel- opment</b>
<b>У природним наукама</b>	<b>159428</b>	<b>62415</b>	<b>16038</b>	<b>7934</b>	<b>39996</b>	<b>4595</b>	<b>10300</b>	<b>4968</b>	<b>13182</b>	<b>-1126</b>	<b>Natural sc.</b>
Прир. мат. науке	29786	8285	3799	2029	7217	2327	5516	613	-	-5639	Mathematical sc
Тех. технол. науке	15041	3415	1027	516	9017	361	498	207	-	-3209	Technical sc.
Биотехничке науке	114601	50715	11212	5389	23762	1907	4286	4148	13182	7722	Biotechnical sc.
Медицинске науке	-	-	-	-	-	-	-	-	-	-	Medical sc.
Мултидисц. науке	-	-	-	-	-	-	-	-	-	-	Multidisciplinary. sc.
Др. природне науке	-	-	-	-	-	-	-	-	-	-	Other. natural sc.
<b>У друштвеним наукама</b>	<b>1302</b>	<b>560</b>	<b>146</b>	<b>77</b>	<b>416</b>	<b>14</b>	<b>9</b>	<b>80</b>	<b>-</b>	<b>-310</b>	<b>Social sciences</b>
Друштвене науке	1302	560	146	77	416	14	9	80	-	-310	Social sciences
Хуманитарне науке	-	-	-	-	-	-	-	-	-	-	Humanities

1) Исказане су и остале накнаде трошкова запосленима.

1) Other compensations to workers are shown, also.

2) Исказана је и набавна вредност продате робе, као и трошкови производних услуга.

2) The purchase value of sold goods and productive services is shown, also.



## 9.3. РАСХОДИ ДРУШТВЕНИХ ДЕЛАТНОСТИ, 2003.

## EXPENDITURE OF SOCIAL ACTIVITIES, 2003

(наставак)

(continued)

хиљ. дин.

thousands of dinars

	Укупни расходи Total expendi- ture	Нето зараде <sup>1)</sup> Net sala- ries <sup>1)</sup>	Допри- носи Contribu- tions	Порези Taxes	Матери- јални трош- кови <sup>2)</sup> Material expen- ses <sup>2)</sup>	Угово- рне обавезе Contract- tual obliga- tions	Амор- тизација Depre- ciation	Непро- изводне услуге Non- pro- ductive services	Остали расходи Other expendi- tures	Акуму- лација или остатак Accumu- lation or the rem- nant	
<b>Остале пословне активности</b>	<b>1569076</b>	<b>72563</b>	<b>25853</b>	<b>25859</b>	<b>300121</b>	<b>1074417</b>	<b>58923</b>	<b>11340</b>	<b>-</b>	<b>-1063680</b>	<b>Other business activities</b>
Правни, рачунов. и књиг. послови	1508689	56638	21597	23429	265490	1073907	56555	11073	-	-1079851	Leg. account. and book-keep. act.
Истраж. тржиш. и испитивање мњења	81514	2055	539	394	77643	319	304	260	-	-759	Market research and public opin. pool
Консалтинг и менаџмент послови	206758	25423	9302	5325	152706	2871	4723	6408	-	18743	Business and management consult.
Холдинг - послови	1220417	29160	11756	17710	35141	1070717	51528	4405	-	-1097835	Manag. hold. comp.
Архитектонске и инж. активности	60387	15925	4256	2430	34631	510	2368	267	-	16171	Architect. and engineer. activities
Остале архитект. и инж. активности	60387	15925	4256	2430	34631	510	2368	267	-	16171	Other arch. and engineering activities
<b>Државна управа</b>	<b>12226889</b>	<b>2477823</b>	<b>1044601</b>	<b>774607</b>	<b>1945477</b>	<b>211915</b>	<b>4834</b>	<b>516830</b>	<b>5250802</b>	<b>7701861</b>	<b>Public administration</b>
<b>Државна управа</b>	<b>10755282</b>	<b>1790692</b>	<b>775347</b>	<b>641185</b>	<b>1761261</b>	<b>183585</b>	<b>4762</b>	<b>366358</b>	<b>5232092</b>	<b>7655615</b>	<b>Public administration</b>
Делатност државних органа	10595667	1731719	744722	625767	1724566	179881	4758	353764	5230490	7651002	General public service activities
Уређивање активности друштвених делатности	-	-	-	-	-	-	-	-	-	-	Regulation of public services
Уређив. и допринос успеш. пословању привреде	1025	171	76	59	238	21	4	397	59	-78	Regulation and contribution to effic. operation of business
Помоћне активности за функционисање државе	158590	58802	30549	15359	36457	3683	-	12197	1543	4691	Support. serv. act. for govern. as a whole
<b>Услуге држав. органа за целу земљу</b>	<b>1471607</b>	<b>687131</b>	<b>269254</b>	<b>133422</b>	<b>184216</b>	<b>28330</b>	<b>72</b>	<b>150472</b>	<b>18710</b>	<b>46246</b>	<b>Provis. of services to community as a whole</b>
Послови са иностранством	-	-	-	-	-	-	-	-	-	-	Foreign affairs
Судске и правосудне активности	1471607	687131	269254	133422	184216	28330	72	150472	18710	46246	Justice and judicial activities
Јавна безбедност	-	-	-	-	-	-	-	-	-	-	Public security
<b>Образовање</b>	<b>14101146</b>	<b>6027995</b>	<b>2485986</b>	<b>1319322</b>	<b>2457382</b>	<b>360346</b>	<b>83721</b>	<b>578104</b>	<b>788290</b>	<b>508446</b>	<b>Education</b>
<b>Основно образовање</b>	<b>7154420</b>	<b>3272795</b>	<b>1352297</b>	<b>691145</b>	<b>1186806</b>	<b>144697</b>	<b>19407</b>	<b>173891</b>	<b>313382</b>	<b>134533</b>	<b>Primary education</b>
Општег типа	6444685	2947705	1211021	622295	1065979	134051	15604	153417	294613	124186	Gen. prim. education
Специјално образ.	354786	169004	74161	38353	46950	6884	3146	10066	6222	3471	Spec. prim. education
Посебног типа	189778	81954	35242	16274	42082	2271	80	6353	5522	8736	Other prim. education
Предшколско образовање	165171	74132	31873	14223	31795	1491	577	4055	7025	-1860	Pre-school education
<b>Средње образовање</b>	<b>3385695</b>	<b>1511104</b>	<b>629580</b>	<b>332382</b>	<b>510288</b>	<b>77757</b>	<b>6492</b>	<b>100189</b>	<b>217903</b>	<b>158378</b>	<b>Secondary education</b>
Опште образовање	677801	306093	114101	59249	112881	16349	1314	22873	44941	57221	Gen. sec. education
Техничко образовање	2707894	1205011	515479	273133	397407	61408	5178	77316	172962	101157	Technical education
<b>Више и високо образовање</b>	<b>2720627</b>	<b>1025673</b>	<b>415238</b>	<b>242595</b>	<b>457879</b>	<b>100683</b>	<b>19381</b>	<b>239348</b>	<b>219830</b>	<b>225821</b>	<b>High and higher education</b>
<b>Више образовање</b>	<b>322495</b>	<b>104042</b>	<b>44149</b>	<b>26712</b>	<b>35498</b>	<b>13892</b>	<b>5805</b>	<b>24806</b>	<b>67591</b>	<b>34721</b>	<b>High education</b>
Економске и управне школе	1	-	-	-	-	-	-	1	-	-1	High economic and adm. schools

<sup>1)</sup> Исказане су и остале накнаде трошкова запосленима.<sup>1)</sup> Other compensations to workers are shown, also.<sup>2)</sup> Исказана је и набавна вредност продате робе, као и трошкови производних услуга.<sup>2)</sup> The purchase value of sold goods and productive services is shown, also.

9.3. РАСХОДИ ДРУШТВЕНИХ ДЕЛАТНОСТИ, 2003.  
(наставак)EXPENDITURE OF SOCIAL ACTIVITIES, 2003  
(continued)

хиљ. дин.

thousands of dinars

	Укупни расходи Total expendi- ture	Нето зараде <sup>1)</sup> Net sala- ries <sup>1)</sup>	Допри- носи Contribu- tions	Порези Taxes	Матери- јални трош- кови <sup>2)</sup> Material expen- ses <sup>2)</sup>	Угово- рне обавезе Contract- tual obliga- tions	Амор- тизација Depre- ciation	Непро- изводне услуге Non- produ- ctive services	Остали расходи Other expendi- tures	Акуму- лација или остатак Accumu- lation or the rem- nant	
Техничке школе	102236	41843	18561	9897	14400	1255	1465	4965	9850	17371	High technical sch.
Медицинске школе	-	-	-	-	-	-	-	-	-	-	High medical sch.
Пољопривредне и шумарске школе	5054	2865	1112	536	493	22	20	6	-	1559	High agricultural and forestry sch.
Педагошке школе	68555	24373	10192	8069	12563	2683	355	10126	194	4924	High teacher sch.
Уметничке школе	-	-	-	-	-	-	-	-	-	-	High art schools
Остале више школе	146649	34961	14284	8210	8042	9932	3965	9708	57547	10868	Other high education schools
Високо образовање	2398132	921631	371089	215883	422381	86791	13576	214542	152239	191100	Higher education
Природно-математ. факултети	324991	101401	52781	42533	74528	4788	-	18818	30142	2751	Faculty of math. and natural sc.
Технички факултети	801495	274120	119500	62471	147686	48596	2494	93115	53513	61570	Tech. sc. faculty
Пољоп., ветерин. и шумарски факултети	302705	136481	40608	21140	63505	4022	5951	10306	20692	19880	Agricul. veter. and for. sc. faculty
Медицински факултети	155629	63886	16319	4214	30930	593	-	27529	12158	43376	Med. sc. faculty
Факултети друш. наука	604824	275321	110314	67326	65251	19301	5131	49608	12572	22696	Social sciences faculty
Факултети и академије уметности	101756	44428	23395	12175	17389	624	-	1857	1888	25319	Colleges and arts academies
Остале високо- школске установе	106732	25994	8172	6024	23092	8867	-	13309	21274	15508	Other faculties
<b>Образ. одраслих и остало образовање</b>	<b>840404</b>	<b>218423</b>	<b>88871</b>	<b>53200</b>	<b>302409</b>	<b>37209</b>	<b>38441</b>	<b>64676</b>	<b>37175</b>	<b>-10286</b>	<b>Adult education and other educat.</b>
Делатност школа за возаче	301933	53310	30576	14424	168579	6557	15839	12648	-	-3846	Driving schools activi- ties
Образ. одраслих и остало образовање, непоменуто	538471	165113	58295	38776	133830	30652	22602	52028	37175	-6440	Adult and other educa- tion n.e.c.
<b>Здравствени и социјални рад</b>	<b>17655153</b>	<b>6964358</b>	<b>2894906</b>	<b>1468798</b>	<b>4371459</b>	<b>320025</b>	<b>52580</b>	<b>281733</b>	<b>1301294</b>	<b>-147281</b>	<b>Health and social work</b>
<b>Здравствена заштита становништва</b>	<b>13673075</b>	<b>5407680</b>	<b>2282055</b>	<b>1149614</b>	<b>3295712</b>	<b>235352</b>	<b>27772</b>	<b>164231</b>	<b>1110659</b>	<b>-451257</b>	<b>Human health activi- ties</b>
Делатност болница	6903248	2478447	1144893	601172	2061341	120047	7240	99770	390338	-242288	Hospital activities
Медицинска пракса	6022995	2610112	1020855	490462	1049700	98575	10920	48430	693941	-159353	Medical practice act.
Стоматолошка пракса	46439	20374	8557	4538	8473	439	376	1180	2502	-698	Dental practice
Остала здрав. заштита становништва	700393	298747	107750	53442	176198	16291	9236	14851	23878	-48918	Other human health activities
Медицинска реhabилитација	119567	37848	16395	9613	38750	2505	5801	2963	5692	-46485	Medical rehabilitation
Остали видови здрав. заштите	580826	260899	91355	43829	137448	13786	3435	11888	18186	-2433	Other forms of health protection
<b>Социјална заштита</b>	<b>3982078</b>	<b>1556678</b>	<b>612851</b>	<b>319184</b>	<b>1075747</b>	<b>84673</b>	<b>24808</b>	<b>117502</b>	<b>190635</b>	<b>303976</b>	<b>Soc. work activities</b>
Социјална заштита у установама са смештајем	1742497	539309	207253	102412	655494	40117	15112	40265	142535	150533	Social work institutions activ. with accommoda- tion
Домови ученика и студената	528175	117583	41436	20677	229688	10717	4326	13842	89906	85646	Students' and pupils' dormitories
Домови за старе	703676	266975	98373	48267	230148	19871	5554	16098	18390	25983	Retirement homes
Остала соц. зашт. у установама са смештајем	510646	154751	67444	33468	195658	9529	5232	10325	34239	38904	Other social work insti- tutions with accommo- dation

<sup>1)</sup> Исказане су и остале накнаде трошкова запосленима.<sup>1)</sup> Other compensations to workers are shown, also.<sup>2)</sup> Исказана је и набавна вредност продате робе, као и трошкови производних услуга.<sup>2)</sup> The purchase value of sold goods and productive services is shown, also.

## 9.3. РАСХОДИ ДРУШТВЕНИХ ДЕЛАТНОСТИ, 2003.

## EXPENDITURE OF SOCIAL ACTIVITIES, 2003

(наставак)

(continued)

хиљ. дин.

thousands of dinars

	Укупни расходи Total expendi- ture	Нето зараде <sup>1)</sup> Net sala- ries <sup>1)</sup>	Допри- носи Contribu- tions	Порези Taxes	Матери- јални трош- кови <sup>2)</sup> Material expen- ses <sup>2)</sup>	Угово- рне обавезе Contract- tual obliga- tions	Амор- тизација Depre- ciation	Непро- изводне услуге Non- produ- ctive services	Остали расходи Other expendi- tures	Акуму- лација или остатак Accumu- lation or the rem- nant	
Социјални рад без смештаја	2239581	1017369	405598	216772	420253	44556	9696	77237	48100	153443	Social work without accommodation
Установе за дневни боравак деце	1825873	848847	339209	181969	337690	25714	7737	55543	29164	133649	Day-care institutions for children
Ост. соц. рад у уста- новама без смешт.	413708	168522	66389	34803	82563	18842	1959	21694	18936	19794	Other social. work insti- tutions act. without accomod.
<b>Друге комуналне, друштвене и личне услуге</b>	<b>2612697</b>	<b>938435</b>	<b>357870</b>	<b>201463</b>	<b>612077</b>	<b>139777</b>	<b>74513</b>	<b>183160</b>	<b>105402</b>	<b>304723</b>	<b>Other community, social and pers. ser- vice activities</b>
<b>Делатност организација на бази учлањења</b>	<b>239602</b>	<b>97605</b>	<b>39055</b>	<b>23783</b>	<b>39346</b>	<b>4296</b>	<b>13101</b>	<b>16274</b>	<b>6142</b>	<b>106998</b>	<b>Act. of membership organizations</b>
Делатн. пословних удружења	239602	97605	39055	23783	39346	4296	13101	16274	6142	106998	Act. of business and employers org.
<b>Спортске, културне и сл. активности</b>	<b>2373095</b>	<b>840830</b>	<b>318815</b>	<b>177680</b>	<b>572731</b>	<b>135481</b>	<b>61412</b>	<b>166886</b>	<b>99260</b>	<b>197725</b>	<b>Sporting and cultural activities</b>
Кинематографске и видео активности	77668	18666	7256	4868	19246	834	5401	21397	-	-5408	Motion picture and video activities
Приказивање филмова	77668	18666	7256	4868	19246	834	5401	21397	-	-5408	Movies
Радио и телевизијске активности	349495	110054	43115	22019	91684	18200	34024	14415	15984	-4615	Radio and television activities
Остале забавне активности	716184	271156	98117	50820	142308	67853	2471	66934	16525	38476	Other entertainment activities
Уметн. стварал. и сценска уметност	186642	78182	19568	8640	45484	5051	602	26930	2185	6559	Artistic creation and interpretation
Рад уметничких установа	517756	188365	76456	41160	95374	62352	1650	38148	14251	31001	Operation of arts facili- ties
Остале забавне активности, непоменуте	11786	4609	2093	1020	1450	450	219	1856	89	916	Other entertainment activities n.e.c.
Делатн. библиотека, арх., музеја и остало	1125079	403953	153449	83473	292994	46787	14567	63105	66751	87621	Libraries, archives, museums and other activities
Делатн. библиотека и архива	484909	213816	81085	38491	75545	9093	278	23921	42680	13440	Library and archive activities
Делатност библиотека	373567	164349	64377	30286	50893	6928	248	17055	39431	8737	Library activities
Делатност архива	111342	49467	16708	8205	24652	2165	30	6866	3249	4703	Archive activities
Делатн. музеја и зашт. историјских објеката	619439	184744	71570	44262	205473	37476	13759	38166	23989	74083	Museum. act. and pres- serv. of historic. sites and build
Делатн. музеја, галерија и збирки	247902	92914	34400	16164	58405	10261	27	17132	18599	30497	Museum gall. and col- lections act.
Зашт. културних добара и др. знаменитости	371537	91830	37170	28098	147068	27215	13732	21034	5390	43586	Preservation of cultural inheritance and sites
Делатност ботаничких и зоо вртова	20731	5393	794	720	11976	218	530	1018	82	98	Botanical and zoo gar- dens activities
Остале рекреативне делатности	104669	37001	16878	16500	26499	1807	4949	1035	-	81651	Other recreational ac- tivities
Коцкање и клађење	104669	37001	16878	16500	26499	1807	4949	1035	-	81651	Gambling and betting activities

<sup>1)</sup> Исказане су и остале накнаде трошкова запосленима.<sup>1)</sup> Other compensations to workers are shown, also.<sup>2)</sup> Исказана је и набавна вредност продате робе, као и трошкови производних услуга.<sup>2)</sup> The purchase value of sold goods and productive services is shown, also.

## 9.4. УЧЕШЋЕ ТЕКУЋИХ РАСХОДА ДРУШТВЕНИХ ДЕЛАТНОСТИ У НАРОДНОМ ДОХОТКУ, 2001-2003.

## SHARE OF CURRENT EXPENDITURE OF SOCIAL ACTIVITIES IN NATIONAL INCOME, 2001-2003

Структура, %

Structure, %

	Република Србија - Republic of Serbia									
	укупно total			централна Србија Central Serbia			Војводина Vojvodina			
	2001	2002	2003	2001	2002	2003	2001	2002	2003	
<b>Друштвене делатности - укупно</b>	<b>41,4</b>	<b>47,9</b>	<b>53,1</b>	<b>53,4</b>	<b>59,5</b>	<b>64,3</b>	<b>18,9</b>	<b>23,2</b>	<b>28,5</b>	<b>Social activities, total</b>
Финансијско посредовање	5,6	5,7	6,7	6,8	6,5	7,4	3,3	4,0	5,2	Financial intermediation
Послови с некретнинама, изнајмљивање	4,4	4,3	4,7	6,6	6,1	6,5	0,3	0,4	0,9	Real estate activities, renting
Државна управа	12,9	17,2	21,1	18,7	23,8	27,9	2,0	3,0	5,9	Public administration
Образовање	5,4	6,6	7,9	6,0	7,0	8,5	4,3	5,8	6,8	Education
Здравствени и социјални рад	10,4	10,8	10,2	11,6	11,7	11,0	8,2	8,9	8,5	Health and social work
Друге комуналне, друштвене и личне услуге	2,7	3,3	2,5	3,7	4,4	3,0	0,8	1,1	1,2	Other public, social and personal service activities

9.5. РЕПУБЛИЧКИ БУЏЕТ, 1999-2001.  
мил. дин.BUDGET OF THE REPUBLIC, 1999-2001  
mill.din.

	1999	2000	2001	
<b>Приходи - укупно</b>	<b>17641</b>	<b>31550</b>	<b>125070</b>	<b>Total revenues</b>
Порез на добит предузећа	972	1084	3407	Profit tax of enterprises
Порез на доходак грађана	7038	12398	31424	Income tax
Порез на имовину	695	870	...	Tax on real estate
Порез на промет	5908	8634	37516	Turnover tax
Акцизе	871	1151	24425	Accises
Таксе	465	567	1490	Taxes
Други јавни приходи	1692	6846	26808	Other public revenues
<b>Расходи - укупно</b>	<b>17641</b>	<b>32702</b>	<b>127340</b>	<b>Total expenditures</b>
Средства за рад државних органа и организација	5796	9097	19112	Resources for state bodies and organizations
Средства за остваривање законом утврђених права у јавним службама	6093	10329	20777	Resources for law deduced rights in public services
Средства за социјалне програме	1432	4039	13687	Resources for social programs
Средства за посебне намене	1221	1772	6936	Resources for special purposes
Средства за рад аутономних покрајина и општина	216	1114	868	Resources for autonomous regions(provinces) and municipalities
Субвенције у привреди	1611	3020	22319	Subvention in economy
Средства за остале потребе	1272	3331	43641	Resources for other needs

Извор: Службени гласник РС.

Source: Official Herald of the Republic of Serbia.

**9.6. РАСПОРЕЂЕНИ ЈАВНИ ПРИХОДИ И ПРИМАЊА,  
2003. и 2004.  
мил. дин.**
**DISTRIBUTED PUBLIC REVENUES AND INCOMES,  
2003 and 2004  
In mill., din.**

	2003	2004	
<b>Јавни приходи и примања - Public revenues and incomes</b>			
<b>Република Србија - укупно</b>	<b>555294</b>	<b>661354</b>	<b>Republic Of Serbia - Total</b>
Порез на доходак, добит и капиталне добитке	68867	83864	Income tax, profit and capital profits
Порез на зараде	54832	64807	Earning tax
Други порези на доходак	8061	12133	Other income taxes
Порез на добит предузећа	5974	6924	Profit tax of enterprises
Порез на фонд зарада	13533	7627	Tax on salaries fund
Порез на имовину	13204	16606	Tax on real estate
Порез на имовину	3656	4416	Tax on real estate
Порез на финансијске трансакције	4012	4584	Tax on financial transaction
Други порези на имовину	5536	7605	Other taxes on real estate
Порези на добра и услуге	188943	230342	Taxes on goods and services
Порез на промет производа и услуга	126489	156832	Turnover tax on goods and services
Акцизе	57990	68578	Accises
Други порези на добра и услуге	4464	4933	Other taxes on goods and services
Порез на међународну трговину – царине	29237	34287	Tax on international trade – customs duties
Једнократни порез на екстра профит	-2447	2892	One-shot tax on extra profit
Доприноси за социјално осигурање	143955	182051	Contributions for social insurance
Доприноси за ПИО запослених	78637	107685	Contributions for pensions and disab.insurance of employees
Други приходи фонда ПИО запослених	1053	207	Other revenues of pens. and disab. insurance fund of employ.
Доприноси за ПИО самосталних делатности	4675	7273	Contrib. for pens. and disab. insur. of independent activities
Други приходи фонда ПИО самосталних делатности	23	66	Other contrib. for pens. and disab. insur. of independ. activ.
Доприноси за ПИО земљорадника	974	1219	Contributions for pensions and disability insurance of farmers
Други приходи фонда ПИО земљорадника	0	-	Other revenues of pens. and disab. insurance fund of farmers
Доприноси за здравствено осигурање	47488	59181	Contributions for health care
Други приходи фонда за здравствено осигурање	6588	46	Other revenues of health care fund
Доприноси за случај незапослености	4517	6375	Contributions for back to work
Други приходи фонда за тржиште рада	-	-	Other revenues of fund for labor market
Продаја добара и услуга	14516	14430	Sale of goods and services
Конзуларне таксе	1396	1392	Consular fees
Административне таксе	3836	4838	Administrative fees
Судске таксе	2907	3885	Court fees
Накнада за коришћење ваздухопловног простора	3074	352	Compensation for air space
Други приходи од продаје добара и услуга	3303	3963	Other revenues from sale of goods and services
Други приходи	27485	37646	Other revenues
Донације	1762	1102	Donations
Примања од приватизације	31698	5585	Incomes from privatization
Примања по другим основама	24540	44920	Incomes on other basis

**Распоређени јавни приходи и примања - Distributed public revenues and incomes**

	2003	2004	
<b>Република Србија - укупно</b>	<b>555294</b>	<b>661354</b>	<b>Republic of Serbia - Total</b>
Распоређени приходи буџета	392748 <sup>1)</sup>	445944	Distributed revenues of budget
Државна заједница	14189	-	State community
Република Србија	303469	354961	Republic of Serbia
Општине	32119	46934	Municipalities
Градови	38839	39738	Cities
АП Војводина	4132	4311	AP of Vojvodina
Распоређени приходи организација обавезног социјалног осигурања	162546	215410	Distributed revenues of organizations of compulsory social insurance

Извор: Министарство финансија, Управа за јавна плаћања.

<sup>1)</sup> Због системских промена насталих почетком априла 2003. године, ови износи суштински су неупоредиви са подацима за 2002. годину.

Source: Ministry of finances, Public Payment Administration.

<sup>1)</sup> The beginning of April 2003 system changes caused figures to be incomparable with 2002 figures.

## ИНВЕСТИЦИЈЕ У ОСНОВНА СРЕДСТВА

## Извори и методи прикупљања података

Обрачун инвестиција у основна средства и средства заједничке потрошње - у текућим ценама, изводи се по методологији Завода за статистику државне заједнице Србије и Црне Горе. На постављању методолошких основа, прикупљању, сређивању и обради грађе овог извештаја радио је целокупни статистички апарат: Републички завод за статистику Србије, са својим подручним одељењима за статистику, и Завод за статистику државне заједнице Србије и Црне Горе.

За друштвени сектор, подаци о инвестицијама - у текућим ценама, прикупљају се почев од 1966. године, путем Годишњег извештаја о инвестицијама у основна средства (образац ИНВ-01), од свих предузећа и установа у земљи.

За приватни сектор, подаци о оствареним инвестицијама - у текућим ценама, процењени су на бази посебног упутства, коришћењем расположивих података из постојећих статистичких истраживања.

Подаци у сталним ценама друштвеног и приватног сектора приказују резултат обрачуна инвестиција у основна средства Републике Србије за 2001. и 2002. годину исказан у сталним ценама 1994. године.

Обрачун је извршен по Класификацији делатности, по областима и техничкој структури (грађевински радови, опрема и остало).

Обрачун је извршен коришћењем података о вредности остварених инвестиција - у текућим ценама, и на основу података о физичком обиму индустријске производње и производње средстава рада, о физичком обиму и вредности грађевинарства, ценама произвођача средстава рада, података о увозу и извозу и других расположивих података из статистичког система. На основу ових података израчунати су посебни индекси за обрачунавање инвестиција у сталним ценама.

## Обухватност

Годишњим извештајем о инвестицијама у основна средства друштвеног сектора (образац ИНВ-01) - у текућим ценама, обухваћена су сва предузећа и установе, уколико су непосредни инвеститори, без обзира на то да ли су у редовном или пробном раду, у изградњи или ликвидацији.

Подаци су груписани по делатностима и по територији: (а) према претежној делатности и седишту извештајне јединице инвеститора, тзв. организациони принцип, и (б) по намени и локацији инвестиција, тзв. принцип чистих делатности.

Подаци о извршеним исплатама за инвестиције разврстани су само по претежној делатности и седишту инвеститора.

Подаци о оствареним инвестицијама приватног сектора за 2002. годину дати су по делатностима пољопривреде, прерађивачке индустрије, трговине, хотела, саобраћаја, послова с некретностима, здравства и социјалног рада и др. комуналних, друштвених и личних услуга, а за 2003. годину - по свим секторима Класификације делатности, осим државне управе и социјалног осигурања. Подаци су разврстани само по принципу чистих делатности.

## INVESTMENT IN FIXED ASSETS

## Sources and methods of data collection

Investment into fixed assets and assets of collective consumption at current prices are computed according to the methodology of Statistical Office of Serbia and Montenegro. For this report, Republic Statistical Office of Serbia with its affiliate statistical departments and Statistical Office of Serbia and Montenegro has worked together as a united statistical apparatus in establishing methodological foundation, collecting, arranging and processing data.

Since 1966, for the social sector, at current prices the investment data have been collected from all enterprises and institutions in the country, using Annual Investment Report into Fixed Assets (form INV-01).

For the private sector, data regarding realized investments at current prices have been estimated on the basis of a special instruction by using available statistical data from existing statistical researches.

According to the constant prices of social and private sector from 1994, investments into fixed assets of Republic of Serbia for 2001. and 2002. in constant prices have been shown.

Computation is based on the Classification of Activities, fields of activities and technical structure (construction works, equipment and other).

Regarding the value of realized investments at current prices and concerning physical scope of industry and production of means of work, physical scope and value of civil engineering, capital goods producers' prices, export and import data and other available statistical data computation has been done. On the basis of this, special indices for investment computation in constant prices were obtained.

## Coverage

All enterprises and institutions have been covered by the Annual Report on Investment into Fixed Assets of the social sector (form INV-01) at current prices only, if they are direct investors regardless of whether they are in regular, trial work, under construction or in the process of liquidation.

Data have been grouped by activities and by territory: (a) by investor's head office reporting unit and prevailing activity, ("organizational principle"), and (b) by investment purpose and location, ("establishment principle").

Data classification on effected payments for investment has been done by prevailing activity and head office of an investor, only.

Data on realized investment of the private sector for the year 2002. are presented by activities of agriculture, manufacturing, trade, hotels, transport, real estate activities, health and social work and other municipal, social and personal services, and for the year 2003. by all sectors of Classification of activities except public administration and social insurance. Data classification has been done only by establishment principle.

## Дефиниције и методолошка објашњења

*Инвестицијама* у основна средства сматрају се набавке остварене од стране предузећа и установа у циљу добијања нових, повећања вредности или замене постојећих основних средстава. Набављена инвестициона добра могу бити нова или већ коришћена, купљена или добијена без накнаде од других у земљи и иностранству, или произведена у сопственој режији. Обухватају се, при том, све врсте улагања у нове капацитете, као и улагања у проширења, доградњу, реконструкцију и модернизацију постојећих или замену застарелих, истрошених или случајном штетом уништених капацитета. Инвестицијама се не обухватају средства утрошена за инвестиционо и редовно одржавање постојећих објеката.

*Исплатама* за инвестиције сматрају се новчана улагања током године у којој су исплате стварно извршене, без обзира на моменат њихове изградње или набавке.

Исплате из сопствених средстава обухватају динарска и девизна средства непосредног инвеститора: амортизацију, средства пословног фонда, удружена средства и остала средства (буџета, друштвених фондова и сл.) пренета на рачун инвеститора. Овде су укључена и иностранства средства, обезбеђена на основу уговора о заједничком улагању.

Исплате из удружених средстава обухватају динарска и девизна средства домаћих и страних суинвеститора, као и средства физичких лица, удружених са средствима непосредног инвеститора, а по основу заједничког улагања.

Исплате из кредита обухватају банкарске кредите, финансијске кредите добијене од других, као и финансијске кредите непосредно уговорене са иностраним организацијама.

Исплате за инвестиције у средства заједнице потрошње обухватају исплате извршене у циљу подизања стандарда становања: објекти друштвене исхране, дечије установе, радничка одмаралишта, стамбене зграде (не укључујући исплате по основу солидарне стамбене изградње, као ни исплате извршене преко фондова).

*Остварене инвестиције* током извештајне године представљају вредност ефективно извршене изградње, израде или набавке објеката, опреме и остало, без обзира на то да ли су завршене и да ли је њихова исплата извршена (без ревалоризације остварених инвестиција).

*Изградња нових капацитета* обухвата инвестиције за подизање нових предузећа и организација, и нових пословних јединица у саставу постојећих предузећа и организација на новој или старој локацији, без обзира на делатност која ће се у њима обављати. Ови капацитети чине: цео објекат као економско-техничку целину (грађевински део, опрема, уређаји, монтажа и остало), предвиђен инвестиционим програмом; део изградње објекта који представља засебну економско-техничку целину (а изградња се, према инвестиционом програму, изводи у етапама - фазама), а који се по завршетку активира као производна јединица; наставак градње или опремање раније обустављених инвестиција; улагања у дугогодишње заседе, основно стадо, изградња и набавка бродова, авиона; улагања у објекте друштвеног стандарда и нових саобраћајница.

*Реконструкција, модернизација, доградња и проширење* обухвата инвестиције за преуређење или проширење постојећих објеката, опреме и уређаја, у циљу проширења обима, бољег прилагођавања потребама тржишта, измене врсте, техничко-технолошких решења производње или услуга.

*Одржавање нивоа постојећих капацитета* обухвата улагања у циљу замене застарелих и истрошених или уништених основних средстава постојећих организација или пословних јединица у њиховом саставу. Ове инвестиције могу да утичу на интензивирање процеса рада, али без проширења расположивих капацитета и битних измена у постојећој врсти производа, услуга и технологије рада.

## Definitions and methodology explanations

*Investment* into fixed assets are purchases made by enterprises and institutions aiming at getting new assets, increasing the value, or replacing existing fixed assets. Acquired investment goods can be new or already used, purchased or received with no compensation from third persons in the country and abroad, or self-produced. All investments in new facilities are included, as well as investments for capacity extensions, re-building and modernization of a existing facilities or for replacement of obsolete, worn out or accidentally destroyed facilities. Investment does not cover investment expenditure and resources for regular maintenance of existing infrastructure.

*Payments* for investment are investments in cash in the course of a year in which payments were actually effected regardless of the time of their construction or purchase.

Payments from own resources include dinar and foreign currency resources of a direct investor: depreciation, operative funds, pooled and other resources (budget, public funds, and other) which were transferred to the investor's account. This includes also foreign funds obtained on the basis of contract on joint venture.

Payments from pooled resources joint venture based include dinars and foreign currency of national and foreign co-investors, as well as physical persons, associated with funds of the direct investor.

Payments from credits include bank credits, financial credits, as well as financial credits directly settled with foreign organizations.

Payments for investment into collective consumption include payments effected for raising welfare: public restaurants, children's institutions, holiday resorts, residential buildings (excluding payments based on solidarity housing construction, and payments realized through funds).

*Realized investment* in the course of a reference year represents the value of actually performed construction, building or purchase of infrastructure, outfit and other, regardless whether they are completed or not and whether payment for them has been effected (without revaluation of realized investment).

*Construction of new facilities* includes investment for founding new enterprises and organizations, and new units in composition of existing enterprises and organizations on new or old location, regardless the activity to be performed. These facilities are: the whole building as an economical-technical complex (constructional part, equipment, installation, assembly and other) planned by the investment program; construction of a part of the infrastructure as a separate economical-technical complex (construction is performed in phases, according to the investment program) which is, after completion, activated as a production unit; continuation of building or equipping formerly suspended investment; investment in long-standing plants, basic herds, construction and purchase of ships, airplanes, investment in public infrastructure and new lines of communications.

*Reconstruction, modernization, building onto and extension* include investment for altering or extending the existing infrastructure, equipment and facilities so to extend the size, adjust to market requirements, change types, find technical and technological solutions of production or services.

*Maintenance of existing facilities* are investment for the replacement of obsolete, worn out or destroyed fixed assets of existing organizations or business units in their composition. These investments may have an influence on the intensification of working process, no matter whether extension of available facilities and essential changes in the existing kind of products, services and operation technology are being applied.

**Методолошки материјали**

Детаљна објашњења објављена су у едицији СЗС *Методолошки материјали*, у свесци бр. 209 и у упутству за попуњавање Годишњег извештаја о инвестицијама у основна средства, које се налази у интерној документацији.

**Methodological papers**

Detailed explanations have been published in the edition FSO "Methodological papers" No. 209 in the Instruction for filling out of Annual Report on Investments in Fixed Assets that is to be found in the internal documentation.



**10.1. УКУПНЕ ОСТВАРЕНЕ ИНВЕСТИЦИЈЕ У ОСНОВНА  
СРЕДСТВА, ПО ТЕХНИЧКОЈ  
СТРУКТУРИ<sup>1)</sup>, 2001. и 2002.  
У сталним ценама 1994.**

**TOTAL REALIZED INVESTMENT IN FIXED  
ASSETS BY TECHNICAL  
STRUCTURE<sup>1)</sup>, 2001 and 2002  
At 1994 constant prices**  
thous. din.

хилъ. дин.

	Република Србија <i>Republic of Serbia</i>			Република Србија <i>Republic of Serbia</i>			
	укупно <i>Total</i>	центра- лна Србија <i>Central Serbia</i>	Војво- дина <i>Vojvo- dina</i>	укупно <i>Total</i>	центра- лна Србија <i>Central Serbia</i>	Војво- дина <i>Vojvo- dina</i>	
<b>Укупно</b>	<b>1956740</b>	<b>1565392</b>	<b>391348</b>	<b>1940836</b>	<b>1555037</b>	<b>385799</b>	<b>Total</b>
Грађевински радови Опрема Остало	1307633 493594 155513	1069379 364877 131136	238254 128717 24377	1266558 524659 149619	1035882 392616 126539	230676 132043 23080	Constructional works Equipment Other
<b>Пољопривреда, лов и шумарство</b>	<b>237239</b>	<b>180268</b>	<b>56971</b>	<b>226622</b>	<b>173375</b>	<b>53247</b>	<b>Agriculture, hunting and forestry</b>
Грађевински радови Опрема Остало	49963 51529 135747	39894 24879 115495	10069 26650 20252	47909 48962 129751	38444 24177 110754	9465 24785 18997	Constructional works Equipment Other
<b>Рибарство</b>	<b>70</b>	<b>-</b>	<b>70</b>	<b>77</b>	<b>-</b>	<b>77</b>	<b>Fishing</b>
Грађевински радови Опрема Остало	55 15 -	- - -	55 15 -	63 14 -	- - -	63 14 -	Constructional works Equipment Other
<b>Вађење руда и камена</b>	<b>11922</b>	<b>4096</b>	<b>7826</b>	<b>12348</b>	<b>4492</b>	<b>7856</b>	<b>Mining and quarrying</b>
Грађевински радови Опрема Остало	5983 5685 254	1311 2531 254	4672 3154 -	6089 6002 257	1324 2911 257	4765 3091 -	Constructional works Equipment Other
<b>Прерађивачка индустрија</b>	<b>275219</b>	<b>205938</b>	<b>69281</b>	<b>274506</b>	<b>205789</b>	<b>68717</b>	<b>Manufacturing</b>
Грађевински радови Опрема Остало	147265 120786 7168	125512 76486 3940	21753 44300 3228	145429 122053 7024	123708 78220 3861	21721 43833 3163	Constructional works Equipment Other
<b>Производња електричне енергије, гаса и воде</b>	<b>229291</b>	<b>217922</b>	<b>11369</b>	<b>229978</b>	<b>218481</b>	<b>11497</b>	<b>Electricity, gas and water supply</b>
Грађевински радови Опрема Остало	124894 99394 5003	118095 94949 4878	6799 4445 125	117400 107523 5055	111009 102545 4927	6391 4978 128	Constructional works Equipment Other
<b>Грађевинарство</b>	<b>104047</b>	<b>77577</b>	<b>26470</b>	<b>103997</b>	<b>77459</b>	<b>26538</b>	<b>Construction</b>
Грађевински радови Опрема Остало	62361 38844 2842	47413 27748 2416	14948 11096 426	58470 42729 2798	44568 30523 2368	13902 12206 430	Constructional works Equipment Other
<b>Трговина на велико и мало, оправка</b>	<b>62474</b>	<b>55219</b>	<b>7255</b>	<b>62448</b>	<b>55107</b>	<b>7341</b>	<b>Wholesale and retail trade, repair</b>
Грађевински радови Опрема Остало	42333 19700 441	38172 16720 327	4161 2980 114	40369 21630 449	36369 18404 334	4000 3226 115	Constructional works Equipment Other

<sup>1)</sup> Обрачунате су остварене инвестиције, које представљају физички остварену изградњу инвестиционих објеката и извршену израду или набавку инвестиционих добара током године, без обзира на то да ли је и када је извршена њихова исплата.

<sup>1)</sup> Computed are realized investment representing physically realized construction of investment infrastructure and completed manufacture or purchase of investment goods during a year regardless of payment thereof.

**10.1. УКУПНЕ ОСТВАРЕНЕ ИНВЕСТИЦИЈЕ У  
ОСНОВНА СРЕДСТВА, ПО ТЕХНИЧКОЈ  
СТРУКТУРИ<sup>1)</sup>, 2001. и 2002. (наставак)**

У сталним ценама 1994.

хиљ. дин.

**TOTAL REALIZED INVESTMENT IN FIXED  
ASSETS BY TECHNICAL  
STRUCTURE<sup>1)</sup>, 2001 and 2002 (continued)**

At 1994 constant prices

thous. din.

	Република Србија <i>Republic of Serbia</i>			Република Србија <i>Republic of Serbia</i>			
	укупно <i>Total</i>	центра- лна Србија <i>Central Serbia</i>	Војво- дина <i>Vojvo- dina</i>	укупно <i>Total</i>	центра- лна Србија <i>Central Serbia</i>	Војво- дина <i>Vojvo- dina</i>	
<b>Хотели и ресторани</b>	11562	8958	2604	11803	9218	2585	<b>Hotels and restaurants</b>
Грађевински радови	8083	5867	2216	7917	5750	2167	Constructional works
Опрема	3433	3055	378	3835	3428	407	Equipment
Остало	46	36	10	51	40	11	Other
<b>Саобраћај, складиштење и везе</b>	177793	149569	28224	182722	153276	29446	<b>Transport, storage and communi- cations</b>
Грађевински радови	94379	81794	12585	88716	76886	11830	Constructional works
Опрема	80201	64640	15561	90599	73067	17532	Equipment
Остало	3213	3135	78	3407	3323	84	Other
<b>Финансијско посредовање</b>	25296	15426	9870	26412	16088	10324	<b>Financial intermediation</b>
Грађевински радови	12726	7859	4867	12059	7387	4672	Constructional works
Опрема	12555	7559	4996	14338	8693	5645	Equipment
Остало	15	8	7	15	8	7	Other
<b>Послови с некретнинама, изнајмљивање</b>	723312	583255	140057	711698	574856	136842	<b>Real estate activities, renting</b>
Грађевински радови	704720	565937	138783	690336	554945	135391	Constructional works
Опрема	18318	17104	1214	21053	19669	1384	Equipment
Остало	274	214	60	309	242	67	Other
<b>Државна управа и социјално осигурање</b>	13748	9769	3979	13876	9833	4043	<b>Public administration and social insurance</b>
Грађевински радови	8066	5552	2514	7607	5219	2388	Constructional works
Опрема	5466	4006	1460	6057	4407	1650	Equipment
Остало	216	211	5	212	207	5	Other
<b>Образовање</b>	36620	24951	11669	35482	24169	11313	<b>Education</b>
Грађевински радови	16562	10631	5931	15568	9993	5575	Constructional works
Опрема	19924	14202	5722	19782	14060	5722	Equipment
Остало	134	118	16	132	116	16	Other
<b>Здравствени и социјални рад</b>	33758	21595	12163	34526	22042	12484	<b>Health and social work</b>
Грађевински радови	19566	13289	6277	18330	12492	5838	Constructional works
Опрема	14125	8292	5833	16128	9536	6592	Equipment
Остало	67	14	53	68	14	54	Other
<b>Друге комуналне, друштвене и личне услуге</b>	14389	10849	3540	14341	10852	3489	<b>Other community, social and per- sonal services</b>
Грађевински радови	10677	8053	2624	10296	7788	2508	Constructional works
Опрема	3619	2706	913	3954	2976	978	Equipment
Остало	93	90	3	91	88	3	Other

<sup>1)</sup> Обрачунате су остварене инвестиције, које представљају физички остварену изградњу инвестиционих објеката и извршену израду или набавку инвестиционих добара током године, без обзира на то да ли је и када је извршена њихова исплата.

<sup>1)</sup> Computed are realized investment representing physically realized construction of investment infrastructure and completed manufacture or purchase of investment goods during a year regardless of payment thereof.

**10.2. ОСТВАРЕНЕ ИНВЕСТИЦИЈЕ У ОСНОВНА  
СРЕДСТВА ДРУШТВЕНОГ СЕКТОРА, ПО  
ТЕХНИЧКОЈ СТРУКТУРИ<sup>1)</sup>, 2001. и 2002.  
У сталним ценама 1994.**

**REALIZED INVESTMENT IN FIXED ASSETS OF  
THE SOCIAL SECTOR BY TECHNICAL  
STRUCTURE<sup>1)</sup>, 2001 and 2002  
At 1994 constant prices**

хиљ. дин.

thous. din.

	Република Србија <i>Republic of Serbia</i>			Република Србија <i>Republic of Serbia</i>			
	укупно <i>Total</i>	центра- лна Србија <i>Central Serbia</i>	Војво- дина <i>Vojvo- dina</i>	укупно <i>Total</i>	центра- лна Србија <i>Central Serbia</i>	Војво- дина <i>Vojvo- dina</i>	
		2001	2002				
<b>Укупно</b>	<b>1119922</b>	<b>881200</b>	<b>238722</b>	<b>1121778</b>	<b>884311</b>	<b>237467</b>	<b>Total</b>
Грађевински радови	607773	503188	104585	580488	480231	100257	Constructional works
Опрема	472215	350340	121875	502263	376866	125397	Equipment
Остало	39934	27672	12262	39027	27214	11813	Other
<b>Пољопривреда, лов и шумарство</b>	<b>98503</b>	<b>57686</b>	<b>40817</b>	<b>93662</b>	<b>55461</b>	<b>38201</b>	<b>Agriculture, hunting and forestry</b>
Грађевински радови	33111	25266	7845	31629	24255	7374	Constructional works
Опрема	45224	20389	24835	42874	19777	23097	Equipment
Остало	20168	12031	8137	19159	11429	7730	Other
<b>Рибарство</b>	<b>70</b>	<b>-</b>	<b>70</b>	<b>77</b>	<b>-</b>	<b>77</b>	<b>Fishing</b>
Грађевински радови	55	-	55	63	-	63	Constructional works
Опрема	15	-	15	14	-	14	Equipment
Остало	-	-	-	-	-	-	Other
<b>Вађење руда и камена</b>	<b>11922</b>	<b>4096</b>	<b>7826</b>	<b>12348</b>	<b>4492</b>	<b>7856</b>	<b>Mining and quarrying</b>
Грађевински радови	5983	1311	4672	6089	1324	4765	Constructional works
Опрема	5685	2531	3154	6002	2911	3091	Equipment
Остало	254	254	-	257	257	-	Other
<b>Прерађивачка индустрија</b>	<b>253906</b>	<b>189723</b>	<b>64183</b>	<b>253062</b>	<b>189174</b>	<b>63888</b>	<b>Manufacturing</b>
Грађевински радови	135348	116363	18985	134374	115199	19175	Constructional works
Опрема	111390	69420	41970	111664	70114	41550	Equipment
Остало	7168	3940	3228	7024	3861	3163	Other
<b>Производња електричне енергије, гаса и воде</b>	<b>229291</b>	<b>217922</b>	<b>11369</b>	<b>229978</b>	<b>218481</b>	<b>11497</b>	<b>Electricity, gas and water supply</b>
Грађевински радови	124894	118095	6799	117400	111009	6391	Constructional works
Опрема	99394	94949	4445	107523	102545	4978	Equipment
Остало	5003	4878	125	5055	4927	128	Other
<b>Грађевинарство</b>	<b>104047</b>	<b>77577</b>	<b>26470</b>	<b>103997</b>	<b>77459</b>	<b>26538</b>	<b>Construction</b>
Грађевински радови	62361	47413	14948	58470	44568	13902	Constructional works
Опрема	38844	27748	11096	42729	30523	12206	Equipment
Остало	2842	2416	426	2798	2368	430	Other
<b>Трговина на велико и мало, оправка</b>	<b>45875</b>	<b>40506</b>	<b>5369</b>	<b>45962</b>	<b>40505</b>	<b>5457</b>	<b>Wholesale and retail trade, repair</b>
Грађевински радови	26063	23683	2380	24262	22025	2237	Constructional works
Опрема	19371	16496	2875	21251	18146	3105	Equipment
Остало	441	327	114	449	334	115	Other

<sup>1)</sup> Обухваћени су и задружни и мешовити облик својине.<sup>1)</sup> Cooperative and mixed ownership included.

**10.2. ОСТВАРЕНЕ ИНВЕСТИЦИЈЕ У ОСНОВНА  
СРЕДСТВА ДРУШТВЕНОГ СЕКТОРА,  
ПО ТЕХНИЧКОЈ СТРУКТУРИ<sup>1)</sup>,  
2001. и 2002. (наставак)**

У сталним ценама 1994.

хиљ. дин.

**REALIZED INVESTMENT IN FIXED ASSETS OF  
THE SOCIAL SECTOR  
BY TECHNICAL STRUCTURE<sup>1)</sup>, 2001 and 2002  
(continued)**

At 1994 constant prices

thous. din.

	Република Србија <i>Republic of Serbia</i>			Република Србија <i>Republic of Serbia</i>			
	укупно <i>Total</i>	центра- лна Србија <i>Central Serbia</i>	Војво- дина <i>Vojvo- dina</i>	укупно <i>Total</i>	центра- лна Србија <i>Central Serbia</i>	Војво- дина <i>Vojvo- dina</i>	
<b>Хотели и ресторани</b>	3733	3338	395	4083	3674	409	<b>Hotels and restaurants</b>
Грађевински радови	1190	965	225	1162	946	216	Constructional works
Опрема	2497	2337	160	2870	2688	182	Equipment
Остало	46	36	10	51	40	11	Other
<b>Саобраћај, складиштење и везе</b>	174476	148389	26087	179271	151919	27352	<b>Transport, storage and communi- cations</b>
Грађевински радови	94379	81794	12585	88716	76886	11830	Constructional works
Опрема	76884	63460	13424	87148	71710	15438	Equipment
Остало	3213	3135	78	3407	3323	84	Other
<b>Финансијско посредовање</b>	25296	15426	9870	26412	16088	10324	<b>Financial intermediation</b>
Грађевински радови	12726	7859	4867	12059	7387	4672	Constructional works
Опрема	12555	7559	4996	14338	8693	5645	Equipment
Остало	15	8	7	15	8	7	Other
<b>Послови с некретнинама, изнајмљивање</b>	82601	65904	16697	82810	66553	16257	<b>Real estate activities, renting</b>
Грађевински радови	64012	48588	15424	61451	46644	14807	Constructional works
Опрема	18315	17102	1213	21050	19667	1383	Equipment
Остало	274	214	60	309	242	67	Other
<b>Државна управа и социјално осигурање</b>	13748	9769	3979	13876	9833	4043	<b>Public administration and social insurance</b>
Грађевински радови	8066	5552	2514	7607	5219	2388	Constructional works
Опрема	5466	4006	1460	6057	4407	1650	Equipment
Остало	216	211	5	212	207	5	Other
<b>Образовање</b>	36620	24951	11669	35482	24169	11313	<b>Education</b>
Грађевински радови	16562	10631	5931	15568	9993	5575	Constructional works
Опрема	19924	14202	5722	19782	14060	5722	Equipment
Остало	134	118	16	132	116	16	Other
<b>Здравствени и социјални рад</b>	33705	21554	12151	34465	21995	12470	<b>Health and social work</b>
Грађевински радови	19566	13289	6277	18330	12492	5838	Constructional works
Опрема	14072	8251	5821	16067	9489	6578	Equipment
Остало	67	14	53	68	14	54	Other
<b>Друге комуналне, друштвене и личне услуге</b>	6129	4359	1770	6293	4508	1785	<b>Other community, social and per- sonal services</b>
Грађевински радови	3457	2379	1078	3308	2284	1024	Constructional works
Опрема	2579	1890	689	2894	2136	758	Equipment
Остало	93	90	3	91	88	3	Other

<sup>1)</sup> Обухваћени су и задружни и мешовити облик својине.

<sup>1)</sup> Cooperative and mixed ownership included.

**10.3. ОСТВАРЕНЕ ИНВЕСТИЦИЈЕ У ОСНОВНА  
СРЕДСТВА ПРИВАТНОГ СЕКТОРА, ПО  
ТЕХНИЧКОЈ СТРУКТУРИ, 2001. и 2002.**

У сталним ценама 1994.

хиљ. дин.

**REALIZED INVESTMENT IN FIXED ASSETS OF  
THE PRIVATE SECTOR BY TECHNICAL  
STRUCTURE, 2001 and 2002**

At 1994 constant prices

thous. din.

	Република Србија <i>Republic of Serbia</i>			Република Србија <i>Republic of Serbia</i>			
	укупно <i>Total</i>	центра- лна Србија <i>Central Serbia</i>	Војво- дина <i>Vojvo- dina</i>	укупно <i>Total</i>	центра- лна Србија <i>Central Serbia</i>	Војво- дина <i>Vojvo- dina</i>	
		2001	2002				
<b>Укупно</b>	<b>836818</b>	<b>684192</b>	<b>152626</b>	<b>819058</b>	<b>670726</b>	<b>148332</b>	<b>Total</b>
Грађевински радови	699860	566191	133669	686070	555651	130419	Constructional works
Опрема	21379	14537	6842	22396	15750	6646	Equipment
Остало	115579	103464	12115	110592	99325	11267	Other
<b>Пољопривреда, лов и шумарство</b>	<b>138736</b>	<b>122582</b>	<b>16154</b>	<b>132960</b>	<b>117914</b>	<b>15046</b>	<b>Agriculture, hunting and forestry</b>
Грађевински радови	16852	14628	2224	16280	14189	2091	Constructional works
Опрема	6305	4490	1815	6088	4400	1688	Equipment
Остало	115579	103464	12115	110592	99325	11267	Other
<b>Прерађивачка индустрија</b>	<b>21313</b>	<b>16215</b>	<b>5098</b>	<b>21444</b>	<b>16615</b>	<b>4829</b>	<b>Manufacturing</b>
Грађевински радови	11917	9149	2768	11055	8509	2546	Constructional works
Опрема	9396	7066	2330	10389	8106	2283	Equipment
Остало	-	-	-	-	-	-	Other
<b>Трговина на велико и мало, оправка</b>	<b>16599</b>	<b>14713</b>	<b>1886</b>	<b>16486</b>	<b>14602</b>	<b>1884</b>	<b>Wholesale and retail trade, repair</b>
Грађевински радови	16270	14489	1781	16107	14344	1763	Constructional works
Опрема	329	224	105	379	258	121	Equipment
Остало	-	-	-	-	-	-	Other
<b>Хотели и ресторани</b>	<b>7829</b>	<b>5620</b>	<b>2209</b>	<b>7720</b>	<b>5544</b>	<b>2176</b>	<b>Hotels and restaurants</b>
Грађевински радови	6893	4902	1991	6755	4804	1951	Constructional works
Опрема	936	718	218	965	740	225	Equipment
Остало	-	-	-	-	-	-	Other
<b>Саобраћај, складиштење и везе</b>	<b>3317</b>	<b>1180</b>	<b>2137</b>	<b>3451</b>	<b>1357</b>	<b>2094</b>	<b>Transport, storage and commu- nications</b>
Грађевински радови	-	-	-	-	-	-	Constructional works
Опрема	3317	1180	2137	3451	1357	2094	Equipment
Остало	-	-	-	-	-	-	Other
<b>Послови с некретнинама, изнајмљивање</b>	<b>640711</b>	<b>517351</b>	<b>123360</b>	<b>628888</b>	<b>508303</b>	<b>120585</b>	<b>Real estate activities, renting</b>
Грађевински радови	640708	517349	123359	628885	508301	120584	Constructional works
Опрема	3	2	1	3	2	1	Equipment
Остало	-	-	-	-	-	-	Other
<b>Здравствени и социјални рад</b>	<b>53</b>	<b>41</b>	<b>12</b>	<b>61</b>	<b>47</b>	<b>14</b>	<b>Health and social work</b>
Грађевински радови	-	-	-	-	-	-	Constructional works
Опрема	53	41	12	61	47	14	Equipment
Остало	-	-	-	-	-	-	Other
<b>Друге комуналне, друштвене и личне услуге</b>	<b>8260</b>	<b>6490</b>	<b>1770</b>	<b>8048</b>	<b>6344</b>	<b>1704</b>	<b>Other community, social and per- sonal services</b>
Грађевински радови	7220	5674	1546	6988	5504	1484	Constructional works
Опрема	1040	816	224	1060	840	220	Equipment
Остало	-	-	-	-	-	-	Other

**10.4. УКУПНЕ ОСТВАРЕНЕ ИНВЕСТИЦИЈЕ У  
ОСНОВНА СРЕДСТВА, ПО ТЕХНИЧКОЈ  
СТРУКТУРИ<sup>1)</sup>, 2002. и 2003.**
**TOTAL REALIZED INVESTMENT IN FIXED  
ASSETS BY TECHNICAL  
STRUCTURE<sup>1)</sup>, 2002 and 2003**

хиљ. дин.

thous. din.

	Република Србија <i>Republic of Serbia</i>			Република Србија <i>Republic of Serbia</i>			
	укупно <i>Total</i>	центра- лна Србија <i>Central Serbia</i>	Војво- дина <i>Vojvo- dina</i>	укупно <i>Total</i>	центра- лна Србија <i>Central Serbia</i>	Војво- дина <i>Vojvo- dina</i>	
<b>Укупно</b>	<b>122921678</b>	<b>94275251</b>	<b>28646427</b>	<b>157332223</b>	<b>121228909</b>	<b>36103314</b>	<b>Total</b>
Грађевински радови	65006951	51240495	13766456	81856852	64681460	17175392	Constructional works
Опрема	51570127	37891456	13678671	63780198	47327891	16452307	Equipment
Остало	6344600	5143300	1201300	11695173	9219558	2475615	Other
<b>Пољопривреда, лов и шумарство</b>	<b>6508964</b>	<b>2749898</b>	<b>3759066</b>	<b>6411930</b>	<b>3221294</b>	<b>3190636</b>	<b>Agriculture, hunting and for- estry</b>
Грађевински радови	1707222	909285	797937	1926571	999551	927020	Constructional works
Опрема	3005381	813692	2191689	1739659	713193	1026466	Equipment
Остало	1796361	1026921	769440	2745700	1508550	1237150	Other
<b>Рибарство</b>	<b>77611</b>	<b>209</b>	<b>77402</b>	<b>66534</b>	<b>2000</b>	<b>64534</b>	<b>Fishing</b>
Грађевински радови	26785	-	26785	56591	1150	55441	Constructional works
Опрема	50706	209	50497	9783	850	8933	Equipment
Остало	120	-	120	160	-	160	Other
<b>Вађење руда и камена</b>	<b>2176243</b>	<b>1352415</b>	<b>823828</b>	<b>2407471</b>	<b>1571736</b>	<b>835735</b>	<b>Mining and quarrying</b>
Грађевински радови	1080064	645270	434794	565010	276071	288939	Constructional works
Опрема	857965	510945	347020	1706178	1162054	544124	Equipment
Остало	238214	196200	42014	136283	133611	2672	Other
<b>Прерађивачка индустрија</b>	<b>16526870</b>	<b>8767160</b>	<b>7759710</b>	<b>26614025</b>	<b>15363783</b>	<b>11250242</b>	<b>Manufacturing</b>
Грађевински радови	2920561	1770964	1149597	7053201	4100238	2952963	Constructional works
Опрема	13343393	6798395	6544998	17939509	10141010	7798499	Equipment
Остало	262916	197801	65115	1621315	1122535	498780	Other
<b>Производња електричне енергије, гаса и воде</b>	<b>12800965</b>	<b>11092497</b>	<b>1708468</b>	<b>15830737</b>	<b>13157320</b>	<b>2673417</b>	<b>Electricity, gas and water sup- ply</b>
Грађевински радови	4710424	3847254	863170	6969247	5819195	1150052	Constructional works
Опрема	5321671	4508075	813596	8212096	6708421	1503675	Equipment
Остало	2768870	2737168	31702	649394	629704	19690	Other
<b>Грађевинарство</b>	<b>15546221</b>	<b>13479073</b>	<b>2067148</b>	<b>15099858</b>	<b>12280625</b>	<b>2819233</b>	<b>Construction</b>
Грађевински радови	12508462	11009224	1499238	12161873	9803243	2358630	Constructional works
Опрема	2465788	2062085	403703	2332297	1968632	363665	Equipment
Остало	571971	407764	164207	605688	508750	96938	Other
<b>Трговина на велико и мало, оправка</b>	<b>3911819</b>	<b>2673231</b>	<b>1238588</b>	<b>4540674</b>	<b>3476113</b>	<b>1064561</b>	<b>Wholesale and retail trade, re- pair</b>
Грађевински радови	2612788	1749241	863547	3543348	2752537	790811	Constructional works
Опрема	1293915	920686	373229	963040	692070	270970	Equipment
Остало	5116	3304	1812	34286	31506	2780	Other

<sup>1)</sup> Остварене инвестиције представљају физички остварену изградњу инвестиционих објеката и извршену израду или набавку инвестиционих добара током године, без обзира на то да ли је и када је извршена њихова исплата.

<sup>1)</sup> Realized investment are physically realized construction of infrastructure and completed manufacture or purchase of investment goods during a year regardless of payment thereof.

10.4. УКУПНЕ ОСТВАРЕНЕ ИНВЕСТИЦИЈЕ У ОСНОВНА СРЕДСТВА, ПО ТЕХНИЧКОЈ СТРУКТУРИ<sup>1)</sup>, 2002. и 2003. (наставак)TOTAL REALIZED INVESTMENT IN FIXED ASSETS BY TECHNICAL STRUCTURE<sup>1)</sup>, 2002 and 2003 (continued)

ХИЉ. ДИН.	Република Србија <i>Republic of Serbia</i>			Република Србија <i>Republic of Serbia</i>			
	укупно <i>Total</i>	центра- лна Србија <i>Central Serbia</i>	Војво- дина <i>Vojvo- dina</i>	укупно <i>Total</i>	центра- лна Србија <i>Central Serbia</i>	Војво- дина <i>Vojvo- dina</i>	
<b>Хотели и ресторани</b>	912946	796513	116433	1558299	1318860	239439	<b>Hotels and restaurants</b>
Грађевински радови	627351	545435	81916	891629	754899	136730	Constructional works
Опрема	283074	248599	34475	655673	554750	100923	Equipment
Остало	2521	2479	42	10997	9211	1786	Other
<b>Саобраћај, складиштење и везе</b>	20318593	18284332	2034261	28531970	25174409	3357561	<b>Transport, storage and communi- cations</b>
Грађевински радови	7825716	6894720	930996	6125722	5455471	670251	Constructional works
Опрема	12234949	11150927	1084022	19211386	16805441	2405945	Equipment
Остало	257928	238685	19243	3194862	2913497	281365	Other
<b>Финансијско посредовање</b>	3684555	2644953	1039602	5092008	4066603	1025405	<b>Financial intermediation</b>
Грађевински радови	1221083	830038	391045	2694271	2283930	410341	Constructional works
Опрема	2310427	1718953	591474	2199181	1658759	540422	Equipment
Остало	153045	95962	57083	198556	123914	74642	Other
<b>Послови с некретнинама, изнајмљивање</b>	20490324	15127287	5363037	30691343	24504625	6186718	<b>Real estate activities, renting</b>
Грађевински радови	19722258	14422843	5299415	28563449	22586592	5976857	Constructional works
Опрема	701173	647162	54011	558465	457737	100728	Equipment
Остало	66893	57282	9611	1569429	1460296	109133	Other
<b>Државна управа и социјално осигурање</b>	11729910	11386527	343383	7651972	7310791	341181	<b>Public administration and social insurance</b>
Грађевински радови	6373206	6258910	114296	4900822	4802626	98196	Constructional works
Опрема	5227855	5002924	224931	2492660	2256265	236395	Equipment
Остало	128849	124693	4156	258490	251900	6590	Other
<b>Образовање</b>	1789001	1188631	600370	2937104	2227747	709357	<b>Education</b>
Грађевински радови	849316	564646	284670	1774834	1398430	376404	Constructional works
Опрема	919243	619832	299411	1146856	818690	328166	Equipment
Остало	20442	4153	16289	15414	10627	4787	Other
<b>Здравствени и социјални рад</b>	3216452	2550153	666299	3055859	2163091	892768	<b>Health and social work</b>
Грађевински радови	769756	506020	263736	999253	654509	344744	Constructional works
Опрема	2413296	2018420	394876	2040037	1500464	539573	Equipment
Остало	33400	25713	7687	16569	8118	8451	Other
<b>Друге комуналне, друштвене и личне услуге</b>	3231204	2182372	1048832	6842439	5389912	1452527	<b>Other community, social and per- sonal services</b>
Грађевински радови	2051959	1286645	765314	3631031	2993018	638013	Constructional works
Опрема	1141291	870552	270739	2573378	1889555	683823	Equipment
Остало	37954	25175	12779	638030	507339	130691	Other

<sup>1)</sup> Остварене инвестиције представљају физички остварену изградњу инвестиционих објеката и извршену израду или набавку инвестиционих добара током године, без обзира на то да ли је и када је извршена њихова исплата.

<sup>1)</sup> Realized investment are physically realized construction of infrastructure and completed manufacture or purchase of investment goods during a year regardless of payment thereof.

**10.5. ОСТВАРЕНЕ ИНВЕСТИЦИЈЕ У ОСНОВНА  
СРЕДСТВА ДРУШТВЕНОГ СЕКТОРА, ПО  
ТЕХНИЧКОЈ СТРУКТУРИ<sup>1)</sup>, 2002. и 2003.**
**REALIZED INVESTMENT IN FIXED ASSETS OF  
THE SOCIAL SECTOR BY TECHNICAL  
STRUCTURE<sup>1)</sup>, 2002 and 2003**

хиљ. дин.

thous. din.

	Република Србија <i>Republic of Serbia</i>			Република Србија <i>Republic of Serbia</i>			
	укупно <i>Total</i>	центра- лна Србија <i>Central Serbia</i>	Војво- дина <i>Vojvo- dina</i>	укупно <i>Total</i>	центра- лна Србија <i>Central Serbia</i>	Војво- дина <i>Vojvo- dina</i>	
		2002	2003				
<b>Укупно</b>	<b>102860663</b>	<b>79557972</b>	<b>23302691</b>	<b>115662223</b>	<b>89976409</b>	<b>25685814</b>	<b>Total</b>
Грађевински радови	46882045	37829296	9052749	51711852	42195660	9516192	Constructional works
Опрема	50250509	36893816	13356693	57853198	42868991	14984207	Equipment
Остало	5728109	4834860	893249	6097173	4911758	1185415	Other
<b>Пољопривреда, лов и шумарство</b>	<b>4870284</b>	<b>1682412</b>	<b>3187872</b>	<b>3199728</b>	<b>1219717</b>	<b>1980011</b>	<b>Agriculture, hunting and for- estry</b>
Грађевински радови	960383	319939	640444	969071	312551	656520	Constructional works
Опрема	2730031	643992	2086039	1192647	379437	813210	Equipment
Остало	1179870	718481	461389	1038010	527729	510281	Other
<b>Рибарство</b>	<b>77611</b>	<b>209</b>	<b>77402</b>	<b>60884</b>	<b>-</b>	<b>60884</b>	<b>Fishing</b>
Грађевински радови	26785	-	26785	52741	-	52741	Constructional works
Опрема	50706	209	50497	7983	-	7983	Equipment
Остало	120	-	120	160	-	160	Other
<b>Вађење руда и камена</b>	<b>2176243</b>	<b>1352415</b>	<b>823828</b>	<b>2406265</b>	<b>1570950</b>	<b>835315</b>	<b>Mining and quarrying</b>
Грађевински радови	1080064	645270	434794	565010	276071	288939	Constructional works
Опрема	857965	510945	347020	1704972	1161268	543704	Equipment
Остало	238214	196200	42014	136283	133611	2672	Other
<b>Прерађивачка индустрија</b>	<b>15525030</b>	<b>7998801</b>	<b>7526229</b>	<b>21684268</b>	<b>11755364</b>	<b>9928904</b>	<b>Manufacturing</b>
Грађевински радови	2201755	1232883	968872	4476325	2249705	2226620	Constructional works
Опрема	13060359	6568117	6492242	16536662	9106708	7429954	Equipment
Остало	262916	197801	65115	671281	398951	272330	Other
<b>Производња електричне енергије, гаса и воде</b>	<b>12800965</b>	<b>11092497</b>	<b>1708468</b>	<b>15819681</b>	<b>13148544</b>	<b>2671137</b>	<b>Electricity, gas and water supply</b>
Грађевински радови	4710424	3847254	863170	6964929	5815857	1149072	Constructional works
Опрема	5321671	4508075	813596	8205358	6702983	1502375	Equipment
Остало	2768870	2737168	31702	649394	629704	19690	Other
<b>Грађевинарство</b>	<b>15546221</b>	<b>13479073</b>	<b>2067148</b>	<b>15096054</b>	<b>12277669</b>	<b>2818385</b>	<b>Construction</b>
Грађевински радови	12508462	11009224	1499238	12160123	9802043	2358080	Constructional works
Опрема	2465788	2062085	403703	2330243	1966876	363367	Equipment
Остало	571971	407764	164207	605688	508750	96938	Other
<b>Трговина на велико и мало, оправка</b>	<b>2511685</b>	<b>1618386</b>	<b>893299</b>	<b>1578707</b>	<b>1104166</b>	<b>474541</b>	<b>Wholesale and retail trade, repair</b>
Грађевински радови	1219172	698158	521014	606911	399102	207809	Constructional works
Опрема	1287397	916924	370473	947375	681098	266277	Equipment
Остало	5116	3304	1812	24421	23966	455	Other

<sup>1)</sup> Обухваћени су и задружни и мешовити облик својине.<sup>1)</sup> Cooperative and mixed ownership included.



**10.5. ОСТВАРЕНЕ ИНВЕСТИЦИЈЕ У ОСНОВНА  
СРЕДСТВА ДРУШТВЕНОГ СЕКТОРА, ПО  
ТЕХНИЧКОЈ СТРУКТУРИ<sup>1)</sup>, 2002. и 2003.  
(наставак)**
**REALIZED INVESTMENT IN FIXED ASSETS OF  
THE SOCIAL SECTOR BY TECHNICAL  
STRUCTURE<sup>1)</sup>, 2002 and 2003  
(continued)**

хиљ. дин.

thous. din.

	Република Србија <i>Republic of Serbia</i>			Република Србија <i>Republic of Serbia</i>			
	укупно <i>Total</i>	центра- лна Србија <i>Central Serbia</i>	Војво- дина <i>Vojvo- dina</i>	укупно <i>Total</i>	центра- лна Србија <i>Central Serbia</i>	Војво- дина <i>Vojvo- dina</i>	
		2002	2003				
<b>Хотели и ресторани</b>	524822	453366	71456	497021	442520	54501	<b>Hotels and restaurants</b>
Грађевински радови	337559	292580	44979	194595	159211	35384	Constructional works
Опрема	184742	158307	26435	300120	281080	19040	Equipment
Остало	2521	2479	42	2306	2229	77	Other
<b>Саобраћај, складиштење и везе</b>	19727722	17830764	1896958	24434674	21911586	2523088	<b>Transport, storage and communi- cations</b>
Грађевински радови	7825716	6894720	930996	4924818	4504804	420014	Constructional works
Опрема	11644078	10697359	946719	17170234	15228202	1942032	Equipment
Остало	257928	238685	19243	2339622	2178580	161042	Other
<b>Финансијско посредовање</b>	3684555	2644953	1039602	5088468	4064373	1024095	<b>Financial intermediation</b>
Грађевински радови	1221083	830038	391045	2691971	2282430	409541	Constructional works
Опрема	2310427	1718953	591474	2197941	1658029	539912	Equipment
Остало	153045	95962	57083	198556	123914	74642	Other
<b>Послови с некретнинама, изнајмљивање</b>	5848803	4395836	1452967	8422848	7936412	486436	<b>Real estate activities, renting</b>
Грађевински радови	5084891	3694758	1390133	7811261	7431407	379854	Constructional works
Опрема	697019	643796	53223	528216	428467	99749	Equipment
Остало	66893	57282	9611	83371	76538	6833	Other
<b>Државна управа и социјално осигурање</b>	11729910	11386527	343383	7651972	7310791	341181	<b>Public administration and social insurance</b>
Грађевински радови	6373206	6258910	114296	4900822	4802626	98196	Constructional works
Опрема	5227855	5002924	224931	2492660	2256265	236395	Equipment
Остало	128849	124693	4156	258490	251900	6590	Other
<b>Образовање</b>	1789001	1188631	600370	2576165	1868732	707433	<b>Education</b>
Грађевински радови	849316	564646	284670	1422905	1047755	375150	Constructional works
Опрема	919243	619832	299411	1137846	810350	327496	Equipment
Остало	20442	4153	16289	15414	10627	4787	Other
<b>Здравствени и социјални рад</b>	3214215	2548358	665857	2980425	2100823	879602	<b>Health and social work</b>
Грађевински радови	769756	506020	263736	972277	631159	341118	Constructional works
Опрема	2411059	2016625	394434	1991579	1461546	530033	Equipment
Остало	33400	25713	7687	16569	8118	8451	Other
<b>Друге комуналне, друштвене и личне услуге</b>	2833596	1885744	947852	4165063	3264762	900301	<b>Other community, social and per- sonal services</b>
Грађевински радови	1713473	1034896	678577	2998093	2480939	517154	Constructional works
Опрема	1082169	825673	256496	1109362	746682	362680	Equipment
Остало	37954	25175	12779	57608	37141	20467	Other

<sup>1)</sup> Обухваћени су и задружни и мешовити облик својине.<sup>1)</sup> Cooperative and mixed ownership included.

**10.6. ОСТВАРЕНЕ ИНВЕСТИЦИЈЕ У ОСНОВНА  
СРЕДСТВА ПРИВАТНОГ СЕКТОРА, ПО  
ТЕХНИЧКОЈ СТРУКТУРИ, 2002. и 2003.**
**REALIZED INVESTMENT IN FIXED ASSETS OF  
THE PRIVATE SECTOR BY TECHNICAL  
STRUCTURE, 2002 and 2003**

хилј. дин.

thous. din.

	Република Србија Republic of Serbia			Република Србија Republic of Serbia			
	укупно <i>Total</i>	центра- лна Србија <i>Central Serbia</i>	Војво- дина Vojvo- dina	укупно <i>Total</i>	центра- лна Србија <i>Central Serbia</i>	Војво- дина Vojvo- dina	
<b>Укупно</b>	<b>20061015</b>	<b>14717279</b>	<b>5343736</b>	<b>41670000</b>	<b>31252500</b>	<b>10417500</b>	<b>Total</b>
Грађевински радови	18124906	13411199	4713707	30145000	22485800	7659200	Constructional works
Опрема	1319618	997640	321978	5927000	4458900	1468100	Equipment
Остало	616491	308440	308051	5598000	4307800	1290200	Other
<b>Пољопривреда, лов и шумарство</b>	<b>1638680</b>	<b>1067486</b>	<b>571194</b>	<b>3212202</b>	<b>2001577</b>	<b>1210625</b>	<b>Agriculture, hunting and forestry</b>
Грађевински радови	746839	589346	157493	957500	687000	270500	Constructional works
Опрема	275350	169700	105650	547012	333756	213256	Equipment
Остало	616491	308440	308051	1707690	980821	726869	Other
<b>Рибарство</b>	-	-	-	5650	2000	3650	<b>Fishing</b>
Грађевински радови	-	-	-	3850	1150	2700	Constructional works
Опрема	-	-	-	1800	850	950	Equipment
Остало	-	-	-	-	-	-	Other
<b>Вађење руда и камена</b>	-	-	-	1206	786	420	<b>Mining and quarrying</b>
Грађевински радови	-	-	-	-	-	-	Constructional works
Опрема	-	-	-	1206	786	420	Equipment
Остало	-	-	-	-	-	-	Other
<b>Прерађивачка индустрија</b>	<b>1001840</b>	<b>768359</b>	<b>233481</b>	<b>4929757</b>	<b>3608419</b>	<b>1321338</b>	<b>Manufacturing</b>
Грађевински радови	718806	538081	180725	2576876	1850533	726343	Constructional works
Опрема	283034	230278	52756	1402847	1034302	368545	Equipment
Остало	-	-	-	950034	723584	226450	Other
<b>Производња електричне енергије, гаса и воде</b>	-	-	-	11056	8776	2280	<b>Electricity, gas and water supply</b>
Грађевински радови	-	-	-	4318	3338	980	Constructional works
Опрема	-	-	-	6738	5438	1300	Equipment
Остало	-	-	-	-	-	-	Other
<b>Грађевинарство</b>	-	-	-	3804	2956	848	<b>Construction</b>
Грађевински радови	-	-	-	1750	1200	550	Constructional works
Опрема	-	-	-	2054	1756	298	Equipment
Остало	-	-	-	-	-	-	Other
<b>Трговина на велико и мало, оправка</b>	<b>1400134</b>	<b>1054845</b>	<b>345289</b>	<b>2961967</b>	<b>2371947</b>	<b>590020</b>	<b>Wholesale and retail trade, repair</b>
Грађевински радови	1393616	1051083	342533	2936437	2353435	583002	Constructional works
Опрема	6518	3762	2756	15665	10972	4693	Equipment
Остало	-	-	-	9865	7540	2325	Other

<sup>1)</sup> У 2003. години, промена броја сектора Класификације делатности настала је због примене Класификације врсте грађевина у статистичким истраживањима која се користе за процену инвестиција у основна средства.

<sup>1)</sup> In the year 2003, the change of number of sectors of Classification of activities occurred due to the Classification of types of constructions in statistical surveys used for assessment of investments in fixed assets.

**10.6. ОСТВАРЕНЕ ИНВЕСТИЦИЈЕ У ОСНОВНА  
СРЕДСТВА ПРИВАТНОГ СЕКТОРА, ПО  
ТЕХНИЧКОЈ СТРУКТУРИ, 2002. и 2003. (наставак)**
**REALIZED INVESTMENT IN FIXED ASSETS OF  
THE PRIVATE SECTOR BY TECHNICAL  
STRUCTURE, 2002 and 2003 (continued)**

хиљ. дин.

thous. din.

	Република Србија Republic of Serbia			Република Србија Republic of Serbia			
	укупно <i>Total</i>	центра- лна Србија <i>Central Serbia</i>	Војво- дина Vojvo- dina	укупно <i>Total</i>	центра- лна Србија <i>Central Serbia</i>	Војво- дина Vojvo- dina	
		2002	2003 <sup>1)</sup>				
<b>Хотели и ресторани</b>	388124	343147	44977	1061278	876340	184938	<b>Hotels and restaurants</b>
Грађевински радови	289792	252855	36937	697034	595688	101346	Constructional works
Опрема	98332	90292	8040	355553	273670	81883	Equipment
Остало	-	-	-	8691	6982	1709	Other
<b>Саобраћај, складиштење и везе</b>	590871	453568	137303	4097296	3262823	834473	<b>Transport, storage and communications</b>
Грађевински радови	-	-	-	1200904	950667	250237	Constructional works
Опрема	590871	453568	137303	2041152	1577239	463913	Equipment
Остало	-	-	-	855240	734917	120323	Other
<b>Финансијско посредовање</b>	-	-	-	3540	2230	1310	<b>Financial intermediation</b>
Грађевински радови	-	-	-	2300	1500	800	Constructional works
Опрема	-	-	-	1240	730	510	Equipment
Остало	-	-	-	-	-	-	Other
<b>Послови с некретнинама, изнајмљивање</b>	14641521	10731451	3910070	22268495	16568213	5700282	<b>Real estate activities, renting</b>
Грађевински радови	14637367	10728085	3909282	20752188	15155185	5597003	Constructional works
Опрема	4154	3366	788	30249	29270	979	Equipment
Остало	-	-	-	1486058	1383758	102300	Other
<b>Образовање</b>	-	-	-	360939	359015	1924	<b>Education</b>
Грађевински радови	-	-	-	351929	350675	1254	Constructional works
Опрема	-	-	-	9010	8340	670	Equipment
Остало	-	-	-	-	-	-	Other
<b>Здравствени и социјални рад</b>	2237	1795	442	75434	62268	13166	<b>Health and social work</b>
Грађевински радови	-	-	-	26976	23350	3626	Constructional works
Опрема	2237	1795	442	48458	38918	9540	Equipment
Остало	-	-	-	-	-	-	Other
<b>Друге комуналне, друштвене и личне услуге</b>	397608	296628	100980	2677376	2125150	552226	<b>Other community, social and personal services</b>
Грађевински радови	338486	251749	86737	632938	512079	120859	Constructional works
Опрема	59122	44879	14243	1464016	1142873	321143	Equipment
Остало	-	-	-	580422	470198	110224	Other

<sup>1)</sup> У 2003. години промена броја сектора Класификације делатности настала је због примене Класификације врсте грађевина у статистичким истраживањима која се користе за процену инвестиција у основна средства.

<sup>1)</sup> In the year 2003. the change of number of sectors of Classification of activities occurred due to the Classification of types of constructions in statistical surveys used for assessment of investments in fixed assets.

**10.7. ОСТВАРЕНЕ ИНВЕСТИЦИЈЕ, ПО КАРАКТЕРУ  
ИЗГРАДЊЕ, ТЕХНИЧКОЈ СТРУКТУРИ И  
НАМЕНИ, 2003.<sup>1)</sup>  
Друштвени сектор<sup>2)</sup>  
хиљ. дин.**

**REALIZED INVESTMENTS BY TYPE OF  
CONSTRUCTION, TECHNICAL STRUCTURE  
AND PURPOSE, 2003<sup>1)</sup>  
Social sector<sup>2)</sup>  
thous. din.**

	Укупно <i>Total</i>	Карактер изградње <i>Type of construction</i>			Техничка структура <i>Technical structure</i>			Остало <i>Other</i>	
		нови капацитети <i>New facilities</i>	рекон- струкција <sup>3)</sup> <i>Reconstr- uction<sup>3)</sup></i>	одржа- вање <i>Mainte- nance</i>	грађе- вински радови <i>Constru- ctional works</i>	опрема са монтажом <i>Equipment with assembling</i>			
						домаћа <i>Domestic</i>	увозна <i>Imported</i>		
<b>РЕПУБЛИКА СРБИЈА - REPUBLIC OF SERBIA</b>									
Укупно	115662223	38570629	52817045	24274549	51711852	32603040	25250158	6097173	<b>Total</b>
<b>Пољопривреда, лов и шумарство</b>	<b>3199728</b>	<b>878333</b>	<b>1057214</b>	<b>1264181</b>	<b>969071</b>	<b>680305</b>	<b>512342</b>	<b>1038010</b>	<b>Agriculture, hunting and forestry</b>
Пољопривреда, лов и услуге	2259190	340772	670519	1247899	352296	612080	473272	821542	Agriculture, hunting and ser- vices
Узгој, искоришћавање шума и услуге	901463	537561	362140	1762	610022	60559	15295	215587	Forestry, logging and services
Водопривреда	39075	-	24555	14520	6753	7666	23775	881	Water works supply
<b>Рибарство</b>	<b>60884</b>	<b>41054</b>	<b>5702</b>	<b>14128</b>	<b>52741</b>	<b>7983</b>	<b>-</b>	<b>160</b>	<b>Fishing</b>
<b>Вађење руда и камена</b>	<b>2406265</b>	<b>1440382</b>	<b>828442</b>	<b>137441</b>	<b>565010</b>	<b>832293</b>	<b>872679</b>	<b>136283</b>	<b>Mining and quarrying</b>
Вађење угља	1479888	1293289	103141	83458	318896	348758	686106	126128	Mining of coal
Вађење сирове нафте и гаса, услуге	759632	69521	690111	-	221408	396244	141980	-	Mining of crude petroleum and natural gas
Вађење руда урана и торијума	-	-	-	-	-	-	-	-	Mining of uranium and thorium ores
Вађење руда метала	69581	60859	8429	293	8429	41291	10153	9708	Mining of metal ores
Вађење осталих руда и камена	97164	16713	26761	53690	16277	46000	34440	447	Mining of other ores and stone
<b>Прерађивачка индустрија</b>	<b>21684268</b>	<b>7149308</b>	<b>10315501</b>	<b>4219459</b>	<b>4476325</b>	<b>7467835</b>	<b>9068827</b>	<b>671281</b>	<b>Manufacturing</b>
Производња прехранбених производа и пића	8009845	1823711	4752997	1433137	1235368	2591857	3948339	234281	Manufacture of food products and beverages
Произв. дуванских производа	1426181	1323712	72838	29631	134019	171936	1120226	-	Manufacture of tobacco prod- ucts
Произв. текстилних предива и тканина	476383	11423	140408	324552	57103	324003	95277	-	Manufacture of textile yarns and textiles
Производња одевних предмета и крзна	250759	-	241600	9159	214355	21004	2289	13111	Manufacture of wearing ap- parel and fur
Произв. коже и предмета од коже, обуће	115149	11295	93362	10492	6881	9773	97971	524	Manufacture of leather articles, footwear
Прерада и производи од дрвета и плуте	34800	3058	7217	24525	13139	20161	1000	500	Manuf. of wood and products of wood and cork
Произв. целулозе, папира и прерада папира	1411131	46121	91547	3463	3926	42989	93647	569	Manuf. of pulp, paper and paper products
Издавање, штампање и репродукција	1141836	135650	953649	52537	276515	442973	324076	98272	Publishing, printing and repro- duction
Произв. кокса и деривата нафте	758109	602627	155482	-	188720	436343	131172	1874	Manuf. of coke and refined petroleum produc.
Произв. хемикалија и хемијских производа	3030258	195447	1656108	1178703	1031179	1308164	448514	242401	Manuf. of chemicals and chemical products
Произв. производа од гуме и пластике	1387984	719616	524995	143373	113515	715332	550170	8967	Manuf. of rubber and plastic products
Произв. производа од осталих минерала	2781414	1869013	314840	597561	667099	424107	1649842	40366	Manuf. of other non-metallic mineral prod.
Произв. основних метала	609535	27041	408981	173513	24070	236790	341607	7068	Manuf. of basic metals

<sup>1)</sup> Остварене инвестиције представљају физички остварену изградњу инвестиционих објеката и извршену изграду или набавку инвестиционих добара током године, без обзира на то да ли је и када је извршена њихова исплата.

<sup>2)</sup> Обухваћени су и задружни и мешовити облик својине.

<sup>3)</sup> Подаци се односе и на модернизацију, доградњу и проширење капацитета.

<sup>1)</sup> Realized investments are physically realized construction of infrastructure and completed manufacture or purchase of investment goods during a year regardless of payment thereof.

<sup>2)</sup> Cooperative and mixed ownership included.

<sup>3)</sup> Data relate to modernization, building onto and extension of facilities.

**10.7. ОСТВАРЕНЕ ИНВЕСТИЦИЈЕ, ПО КАРАКТЕРУ  
ИЗГРАДЊЕ, ТЕХНИЧКОЈ СТРУКТУРИ И  
НАМЕНИ, 2003.<sup>1)</sup> (наставак)  
Друштвени сектор<sup>2)</sup>  
хиљ. дин.**

**REALIZED INVESTMENTS BY TYPE OF  
CONSTRUCTION, TECHNICAL STRUCTURE  
AND PURPOSE, 2003<sup>1)</sup> (continued)  
Social sector<sup>2)</sup>  
thous. din.**

	Укупно <i>Total</i>	Карактер изградње <i>Type of construction</i>			Техничка структура <i>Technical structure</i>			Остало <i>Other</i>	
		нови капацитети <i>New facilities</i>	реконструкција <sup>3)</sup> <i>Reconstruction<sup>3)</sup></i>	одржавање <i>Maintenance</i>	грађевински радови <i>Constructional works</i>	опрема са монтажом <i>Equipment with assembling</i>			
						домаћа <i>Domestic</i>	увозна <i>Imported</i>		
Произв. металних производа, осим машина	497393	157565	284089	55739	142883	295095	57696	1719	Manuf. of metal products, except machinery
Произв. осталих машина и уређаја	402575	112578	220635	69362	114438	210994	57357	19786	Manuf. of machinery and equipment n.e.c.
Произв. канцеларијских и рачунских машина	9882	-	-	9882	-	1638	8244	-	Manuf. of office machinery and computers
Произв. др. електричних машина и апарата	40704	-	19452	21252	8869	19460	12165	210	Manuf. of elect. machinery and apparatus n.e.c.
Произв. радио, ТВ и комуникационе опреме	104429	81235	656	22538	2305	23530	77731	863	Manuf. of radio, TV and communication equip.
Произв. прецизних и оптичких инструмената	12513	5695	2373	4445	3623	8623	267	-	Manuf. of precision and optical instruments
Произв. моторних возила и приколица	326956	3152	303855	19949	222221	98728	5387	620	Manuf. of motor vehicles and trailers
Произв. осталих саобраћајних средстава	33180	-	25238	7942	4227	28953	-	-	Manuf. of other transport equipment
Произв. намештаја и сл. производа	84825	20369	44365	20091	11247	34295	39133	150	Manuf. of furniture and similar products
Рециклажа	8427	-	814	7613	623	1087	6717	-	Recycling
<b>Производња електричне енергије, гаса и воде</b>	<b>15819681</b>	<b>7581051</b>	<b>4484418</b>	<b>3754212</b>	<b>6964929</b>	<b>6503585</b>	<b>1701773</b>	<b>649394</b>	<b>Electricity, gas and water supply</b>
Произв. електричне енергије, гаса и топле воде	11004032	4004630	3473585	3525817	3230431	5807915	1346795	618891	Electricity, gas and hot water supply
Пречишћавање и дистрибуција воде	4815649	3576421	1010833	228395	3734498	695670	354978	30503	Purification and distribution of water
<b>Грађевинарство</b>	<b>15096054</b>	<b>2976452</b>	<b>10998710</b>	<b>1120892</b>	<b>12160123</b>	<b>1022501</b>	<b>1307742</b>	<b>605688</b>	<b>Construction</b>
<b>Трговина на велико и мало, оправка</b>	<b>1578707</b>	<b>414354</b>	<b>687513</b>	<b>476840</b>	<b>606911</b>	<b>713589</b>	<b>233786</b>	<b>24421</b>	<b>Wholesale and retail trade, repair</b>
Продаја и оправка возила	130094	89376	20428	20290	21786	106430	1745	133	Sale and repair of vehicles
Трговина на велико и посредовање	548274	101812	126395	320067	241985	191995	90794	23500	Wholesale trade and commission trade
Трговина на мало, осим возилима; оправка	900339	223166	540690	136483	343140	415164	141247	788	Retail trade, except vehicles; repair
<b>Хотели и ресторани</b>	<b>497021</b>	<b>78114</b>	<b>317639</b>	<b>101268</b>	<b>194595</b>	<b>229530</b>	<b>70590</b>	<b>2306</b>	<b>Hotels and restaurants</b>
<b>Саобраћај, складиштење и везе</b>	<b>24434674</b>	<b>1733456</b>	<b>15290511</b>	<b>7410707</b>	<b>4924818</b>	<b>9768490</b>	<b>7401744</b>	<b>2339622</b>	<b>Transport, storage and communications</b>
Копнени саобраћај и цефоводни транспорт	5734066	432703	4527797	773566	278888	3444496	1960762	49920	Land transport; transport via pipelines
Водени саобраћај	64082	60181	-	3901	-	61722	-	2360	Water transport
Ваздушни саобраћај	590563	590563	-	-	5997	324597	254908	5061	Air transport

<sup>1)</sup> Остварене инвестиције представљају физички остварену изградњу инвестиционих објеката и извршену израду или набавку инвестиционих добара током године, без обзира на то да ли је и када је извршена њихова исплата.

<sup>2)</sup> Обухваћени су и задружни и мешовити облик својине.

<sup>3)</sup> Подаци се односе и на модернизацију, доградњу и проширење капацитета.

<sup>1)</sup> Realized investments are physically realized construction of infrastructure and completed manufacture or purchase of investment goods during a year regardless of payment thereof.

<sup>2)</sup> Cooperative and mixed ownership included.

<sup>3)</sup> Data relate to modernization, building onto and extension of facilities.

**10.7. ОСТВАРЕНЕ ИНВЕСТИЦИЈЕ, ПО КАРАКТЕРУ  
ИЗГРАДЊЕ, ТЕХНИЧКОЈ СТРУКТУРИ И  
НАМЕНИ, 2003.<sup>1)</sup> (наставак)  
Друштвени сектор<sup>2)</sup>  
хилј. дин.**

**REALIZED INVESTMENTS BY TYPE OF  
CONSTRUCTION, TECHNICAL STRUCTURE AND  
PURPOSE, 2003<sup>1)</sup> (continued)  
Social sector<sup>2)</sup>  
thous. din.**

	Укупно <i>Total</i>	Карактер изградње <i>Type of construction</i>			Техничка структура <i>Technical structure</i>			Остало <i>Other</i>	
		нови капацитети <i>New facilities</i>	рекон- струкција <sup>3)</sup> <i>Reconstr- uction<sup>3)</sup></i>	одржа- вање <i>Mainte- nance</i>	грађе- вински радови <i>Constru- ctional works</i>	опрема са монтажом <i>Equipment with assembling</i>			
						домаћа <i>Domestic</i>	увозна <i>Imported</i>		
Пратеће активности и путничке агенције	1849609	649767	817549	382293	983932	276187	544909	44581	Supporting and travel agencies activities
Поштанске активности и телекомуникације	16196354	242	9945165	6250947	3656001	5661488	4641165	2237700	Post activities and telecommunications
<b>Финансијско посредовање</b>	<b>5088468</b>	<b>2317510</b>	<b>1852970</b>	<b>917988</b>	<b>2691971</b>	<b>936738</b>	<b>1261203</b>	<b>198556</b>	<b>Financial intermediation</b>
Финансијско посредовање	4108154	2097990	1255147	755017	2042379	780111	1160209	125455	Financial intermediation
Осигурање и пензијски фондови	940264	181640	597343	161281	649592	154661	67853	68158	Insurance and pension funding
Др. послови у финансијском посредовању	40050	37880	480	1690	-	1966	33141	4943	Other activities in financial intermediation
<b>Послови с некретнинама, изнајмљивање</b>	<b>8422848</b>	<b>7503156</b>	<b>729057</b>	<b>190635</b>	<b>7811261</b>	<b>411677</b>	<b>116539</b>	<b>83371</b>	<b>Real estate activities; renting</b>
Послови с некретнинама	7228464	7079522	127509	21433	7187855	24814	9924	5871	Real estate activities
Изнајмљивање машина и опреме	277	-	-	277	-	-	277	-	Renting of machinery and equipment
Компјутерске и сродне активности	7152	-	124	7028	-	6697	455	-	Computer and related activities
Истраживање и развој	204446	6675	178775	18996	56701	102873	44804	68	Research and development
Остале пословне активности	982509	416959	422649	142901	566705	277293	61079	77432	Other business activities
<b>Државна управа и социјално осигурање</b>	<b>7651972</b>	<b>2511641</b>	<b>2793283</b>	<b>2347048</b>	<b>4900822</b>	<b>1556373</b>	<b>936287</b>	<b>258490</b>	<b>Public administration and social insurance</b>
<b>Образовање</b>	<b>2576165</b>	<b>573610</b>	<b>1406555</b>	<b>596000</b>	<b>1422905</b>	<b>941686</b>	<b>196160</b>	<b>15414</b>	<b>Education</b>
<b>Здравствени и социјални рад</b>	<b>2980425</b>	<b>663080</b>	<b>1007356</b>	<b>1309989</b>	<b>972277</b>	<b>994648</b>	<b>996931</b>	<b>16569</b>	<b>Health and social work</b>
<b>Др. комуналне, друштвене и личне услуге</b>	<b>4165063</b>	<b>2709128</b>	<b>1042174</b>	<b>413761</b>	<b>2998093</b>	<b>535807</b>	<b>573555</b>	<b>57608</b>	<b>Other comm., social and personal services</b>
Одстрањивање отпадака, смећа и сл.	2040774	1329382	481903	229489	1343019	228318	443531	25906	Sewage and refuse disposal and similar activities
Делатност организација на бази учлањења	22846	6475	13712	2659	4121	13563	5139	23	Activities of membership organizations
Спортске, културне и сл. активности	1769775	1052657	540726	176392	1340606	286581	121538	21050	Sporting, cultural and similar activities
Остале услужне делатности	331668	320614	5833	5221	310347	7345	3347	10629	Other service activities

<sup>1)</sup> Остварене инвестиције представљају физички остварену изградњу инвестиционих објеката и извршену израву или набавку инвестиционих добара током године, без обзира на то да ли је и када је извршена њихова исплата.

<sup>2)</sup> Обухваћени су и задружни и мешовити облик својине.

<sup>3)</sup> Подаци се односе и на модернизацију, доградњу и проширење капацитета.

<sup>1)</sup> Realized investments are physically realized construction of infrastructure and completed manufacture or purchase of investment goods during a year regardless of payment thereof.

<sup>2)</sup> Cooperative and mixed ownership included.

<sup>3)</sup> Data relate to modernization, building onto and extension of facilities.

**10.7. ОСТВАРЕНЕ ИНВЕСТИЦИЈЕ, ПО КАРАКТЕРУ  
ИЗГРАДЊЕ, ТЕХНИЧКОЈ СТРУКТУРИ И  
НАМЕНИ, 2003.<sup>1)</sup> (наставак)  
Друштвени сектор <sup>2)</sup>**  
хилј. дин.

**REALIZED INVESTMENTS BY TYPE OF  
CONSTRUCTION, TECHNICAL STRUCTURE  
AND PURPOSE, 2003<sup>1)</sup> (continued)  
Social sector <sup>2)</sup>**  
thous. din.

	Укупно <i>Total</i>	Карактер изградње <i>Type of construction</i>			Техничка структура <i>Technical structure</i>			остало <i>Other</i>	
		нови капацитети <i>New facilities</i>	рекон- струкција <sup>3)</sup> <i>Reconst- ruction<sup>3)</sup></i>	одржа- вање <i>Mainte- nance</i>	грађе- вински радови <i>Constru- ctional works</i>	опрема са монтажом <i>Equipment with assembling</i>			
						домаћа <i>Domestic</i>	увозна <i>Imported</i>		
<b>Централна Србија - Central Serbia</b>									
<b>Свега</b>	<b>89976409</b>	<b>29748133</b>	<b>42017242</b>	<b>18211034</b>	<b>42195660</b>	<b>24523489</b>	<b>18345502</b>	<b>4911758</b>	<b>All</b>
<b>Пољопривреда, лов и шумарство</b>	<b>1219717</b>	<b>144955</b>	<b>590077</b>	<b>484685</b>	<b>312551</b>	<b>306449</b>	<b>72988</b>	<b>527729</b>	<b>Agriculture, hunting and forestry</b>
Пољопривреда, лов и услуге	861256	144955	239701	476600	220172	256038	69770	315276	Agriculture, hunting and ser- vices
Узгој, искоришћавање шума и услуге	349419	-	349419	-	91601	45365	-	212453	Forestry, logging and services
Водопривреда	9042	-	957	8085	778	5046	3218	-	Water works supply
<b>Рибарство</b>	<b>-</b>	<b>-</b>	<b>-</b>	<b>-</b>	<b>-</b>	<b>-</b>	<b>-</b>	<b>-</b>	<b>Fishing</b>
<b>Вађење руда и камена</b>	<b>1570950</b>	<b>1370861</b>	<b>67266</b>	<b>132823</b>	<b>276071</b>	<b>433004</b>	<b>728264</b>	<b>133611</b>	<b>Mining and quarrying</b>
Вађење угља	1404205	1293289	32076	78840	251365	345713	683671	123456	Mining of coal
Вађење сирове нафте и гаса, услуге	-	-	-	-	-	-	-	-	Mining of crude petroleum and natural gas, services
Вађење руда урана и торијума	-	-	-	-	-	-	-	-	Mining of uranium and thorium ores
Вађење руда метала	69581	60859	8429	293	8429	41291	10153	9708	Mining of metal ores
Вађење осталих руда и камена	97164	16713	26761	53690	16277	46000	34440	447	Mining of other ores and stone
<b>Прерађивачка индустрија</b>	<b>11755364</b>	<b>3746424</b>	<b>6279485</b>	<b>1729455</b>	<b>2249705</b>	<b>4210377</b>	<b>4896331</b>	<b>398951</b>	<b>Manufacturing</b>
Произв. прехранбених производа и пића	3839664	860871	2723242	255551	479386	834758	2351021	174499	Manufacture of food products and beverages
Произв. дуванских производа	1003828	902177	72046	29605	129415	171118	703295	-	Manufacture of tobacco prod- ucts
Произв. текстилних предива и тканина	107076	11423	79989	15664	9211	8435	89430	-	Manufacture of textile yarns and textiles
Произв. одевних предмета и крзна	245194	-	239205	5989	212626	17771	1686	13111	Manufacture of wearing ap- parel and fur
Произв. коже и предмета од коже, обуће	14342	11295	2034	1013	320	2933	11073	16	Manufacture of leather articles, footwear
Прерада и производи од дрвета и плуте	5638	3058	-	2580	1723	2415	1000	500	Manuf. of wood and products of wood and cork
Произв. целулозе, папира и прерада папира	50348	659	46822	2867	2686	37567	10095	-	Manuf. of pulp, paper and paper products
Издавање, штампање и репродукција	886069	130724	734880	20465	259466	416902	111741	97960	Publishing, printing and repro- duction
Произв. кокса и деривата нафте	58139	58139	-	-	8782	27030	21095	1232	Manuf. of coke and refined petroleum produc.
Произв. хемикалија и хемијских производа	1554320	124591	595254	834475	260837	993482	262005	37996	Manuf. of chemicals and chemical products
Произв. производа од гуме и пластике	1181638	710226	381666	89746	79717	659212	434602	8107	Manuf. of rubber and plastic products
Произв. производа од осталих минерала	857925	566337	188513	103075	296216	202277	322398	37034	Manuf. of other non-metallic mineral prod.
Произв. основних метала	585918	27041	385364	173513	20321	217438	341091	7068	Manuf. of basic metals

<sup>1)</sup> Остварене инвестиције представљају физички остварену изградњу инвестиционих објеката и извршену изграду или набавку инвестиционих добара током године, без обзира на то да ли је и када је извршена њихова исплата.

<sup>2)</sup> Обухваћени су и задружни и мешовити облик својине.

<sup>3)</sup> Подаци се односе и на модернизацију, доградњу и проширење капацитета.

<sup>1)</sup> Realized investments are physically realized construction of infrastructure and completed manufacture or purchase of investment goods during a year regardless of payment thereof.

<sup>2)</sup> Cooperative and mixed ownership included.

<sup>3)</sup> Data relate to modernization, building onto and extension of facilities.

**10.7. ОСТВАРЕНЕ ИНВЕСТИЦИЈЕ, ПО КАРАКТЕРУ  
ИЗГРАДЊЕ, ТЕХНИЧКОЈ СТРУКТУРИ И  
НАМЕНИ, 2003.<sup>1)</sup> (наставак)  
Друштвени сектор<sup>2)</sup>  
у хилџ. дин.**

**REALIZED INVESTMENTS BY TYPE OF  
CONSTRUCTION, TECHNICAL STRUCTURE  
AND PURPOSE, 2003<sup>1)</sup> (continued)  
Social sector<sup>2)</sup>  
thous. din.**

	Укупно <i>Total</i>	Карактер изградње <i>Type of construction</i>			Техничка структура <i>Technical structure</i>				
		нови капацитети <i>New facilities</i>	рекон- струкција <sup>3)</sup> <i>Reconstruction<sup>3)</sup></i>	одржа- вање <i>Maintenance</i>	грађе- вински радови <i>Construc- tional works</i>	опрема са монтажом <i>Equipment with assembling</i>		остало <i>Other</i>	
						домаћа <i>Domestic</i>	увозна <i>Imported</i>		
Произв. металних производа, осим машина	455626	148310	265651	41665	139403	260290	55728	205	Manuf. of metal products, except machinery
Произв. осталих машина и уређаја	384234	103735	216896	63603	114028	200985	49841	19380	Manuf. of machinery and equipment n.e.c.
Произв. канцеларијских и рачунских машина	9882	-	-	9882	-	1638	8244	-	Manuf. of office machinery and computers
Произв. др. електричних машина и апарата	25942	-	5107	20835	2967	10600	12165	210	Manuf. of elect. machinery and apparatus n.e.c.
Произв. радио, ТВ и комуникационе опреме	104429	81235	656	22538	2305	23530	77731	863	Manuf. of radio, TV and communication equip.
Произв. прецизних и оптичких инструмената	4591	-	2373	2218	-	4324	267	-	Manuf. of precision and optical instruments
Произв. моторних возила и приколица	314221	3152	297069	14000	222221	87014	4366	620	Manuf. of motor vehicles and trailers
Произв. осталих саобраћајних средстава	8724	-	7445	1279	29	8695	-	-	Manuf. of other transport equipment
Произв. намештаја и сл. производа	49939	3451	35082	11406	8046	21003	20740	150	Manuf. of furniture and similar products
Рециклажа	7677	-	191	7486	-	960	6717	-	Recycling
<b>Производња електричне енергије, гаса и воде</b>	<b>13148544</b>	<b>5540634</b>	<b>4075369</b>	<b>3532541</b>	<b>5815857</b>	<b>5572232</b>	<b>1130751</b>	<b>629704</b>	<b>Electricity, gas and water supply</b>
Произв. електричне енергије, гаса и топле воде	8963951	2382188	3204137	3377626	2521484	5038830	800199	603438	Electricity, gas and hot water supply
Пречишћавање и дистрибуција воде	4184593	3158446	871232	154915	3294373	533402	330552	26266	Purification and distribution of water
<b>Грађевинарство</b>	<b>12277669</b>	<b>2463295</b>	<b>8835186</b>	<b>979188</b>	<b>9802043</b>	<b>887611</b>	<b>1079265</b>	<b>508750</b>	<b>Construction</b>
<b>Трговина на велико и мало, оправка</b>	<b>1104166</b>	<b>200782</b>	<b>595201</b>	<b>308183</b>	<b>399102</b>	<b>463639</b>	<b>217459</b>	<b>23966</b>	<b>Wholesale and retail trade, repair</b>
Продаја и оправка возила	122274	84873	20080	17321	20300	100739	1102	133	Sale and repair of vehicles
Трговина на велико и посредовање	346079	87844	94162	164073	167387	68883	86492	23317	Wholesale trade and commission trade
Трговина на мало, осим возилима; оправка	635813	28065	480959	126789	211415	294017	129865	516	Retail trade, except vehicles; repair
<b>Хотели и ресторани</b>	<b>442520</b>	<b>77012</b>	<b>278292</b>	<b>87216</b>	<b>159211</b>	<b>211073</b>	<b>70007</b>	<b>2229</b>	<b>Hotels and restaurants</b>
<b>Саобраћај, складиштење и везе</b>	<b>21911586</b>	<b>1580140</b>	<b>13843762</b>	<b>6487684</b>	<b>4504804</b>	<b>8374110</b>	<b>6854092</b>	<b>2178580</b>	<b>Transport, storage and communications</b>
Копнени саобраћај и цевоводни транспорт	4517425	407148	3558058	552219	235596	2490295	1743107	48427	Land transport; transport via pipelines
Водени саобраћај	62541	60181	-	2360	-	60181	-	2360	Water transport
Ваздушни саобраћај	588361	588361	-	-	5287	323105	254908	5061	Air transport

<sup>1)</sup> Остварене инвестиције представљају физички остварену изградњу инвестиционих објеката и извршену израду или набавку инвестиционих добара током године, без обзира на то да ли је и када је извршена њихова исплата.

<sup>2)</sup> Обухваћени су и задружни и мешовити облик својине.

<sup>3)</sup> Подаци се односе и на модернизацију, доградњу и проширење капацитета.

<sup>1)</sup> Realized investments are physically realized construction of infrastructure and completed manufacture or purchase of investment goods during a year regardless of payment thereof.

<sup>2)</sup> Cooperative and mixed ownership included.

<sup>3)</sup> Data relate to modernization, building onto and extension of facilities.



**10.7. ОСТВАРЕНЕ ИНВЕСТИЦИЈЕ, ПО КАРАКТЕРУ  
ИЗГРАДЊЕ, ТЕХНИЧКОЈ СТРУКТУРИ И  
НАМЕНИ, 2003.<sup>1)</sup> (наставак)  
Друштвени сектор<sup>2)</sup>**

**REALIZED INVESTMENTS BY TYPE OF  
CONSTRUCTION, TECHNICAL STRUCTURE  
AND PURPOSE, 2003<sup>1)</sup> (continued)  
Social sector<sup>2)</sup>**

хиљ. дин.

thous. din.

	Укупно <i>Total</i>	Карактер изградње <i>Type of construction</i>			Техничка структура <i>Technical structure</i>				
		нови капацитети <i>New facilities</i>	рекон- струкција <sup>3)</sup> <i>Reconstruction<sup>3)</sup></i>	одржа- вање <i>Maintenance</i>	грађе- вински радови <i>Construc- tional works</i>	опрема са монтажом <i>Equipment with assembling</i>		остало <i>Other</i>	
						домаћа <i>Domestic</i>	увозна <i>Imported</i>		
Пратеће активности и путничке агенције	1709361	524232	806487	378642	873001	250619	541556	44185	Supporting and travel agencies activities
Поштанске активности и телекомуникације	15033898	218	9479217	5554463	3390920	5249910	4314521	2078547	Post activities and telecommunications
<b>Финансијско посредовање</b>	<b>4064373</b>	<b>2002730</b>	<b>1444540</b>	<b>617103</b>	<b>2282430</b>	<b>675503</b>	<b>982526</b>	<b>123914</b>	<b>Financial intermediation</b>
Финансијско посредовање	3487533	1908319	984090	595124	1883604	572403	941442	90084	Financial intermediation
Осигурање и пензијски фондови	536790	56531	459970	20289	398826	101134	7943	28887	Insurance and pension funding
Др. послови у финансијском посредовању	40050	37880	480	1690	-	1966	33141	4943	Other activities in financial intermediation
<b>Послови с некретнинама, изнајмљивање</b>	<b>7936412</b>	<b>7142918</b>	<b>634932</b>	<b>158562</b>	<b>7431407</b>	<b>324282</b>	<b>104185</b>	<b>76538</b>	<b>Real estate activities; renting</b>
Послови с некретнинама	6990405	6846533	123439	20433	6955032	24784	8924	1665	Real estate activities
Изнајмљивање машина и опреме	277	-	-	277	-	-	277	-	Renting of machinery and equipment
Компјутерске и сродне активности	4137	-	-	4137	-	4137	-	-	Computer and related activities
Истраживање и развој	197615	4132	174965	18518	56701	97950	42896	68	Research and development
Остале пословне активности	743978	292253	336528	115197	419674	197411	52088	74805	Other business activities
<b>Државна управа и социјално осигурање</b>	<b>7310791</b>	<b>2409701</b>	<b>2677478</b>	<b>2223612</b>	<b>4802626</b>	<b>1332653</b>	<b>923612</b>	<b>251900</b>	<b>Public administration and social insurance</b>
<b>Образовање</b>	<b>1868732</b>	<b>426395</b>	<b>1124452</b>	<b>317885</b>	<b>1047755</b>	<b>679767</b>	<b>130583</b>	<b>10627</b>	<b>Education</b>
<b>Здравствени и социјални рад</b>	<b>2100823</b>	<b>378078</b>	<b>772536</b>	<b>950209</b>	<b>631159</b>	<b>736186</b>	<b>725360</b>	<b>8118</b>	<b>Health and social work</b>
<b>Др. комуналне, друштвене и личне услуге</b>	<b>3264762</b>	<b>2264208</b>	<b>798666</b>	<b>201888</b>	<b>2480939</b>	<b>316603</b>	<b>430079</b>	<b>37141</b>	<b>Other comm., social and personal services</b>
Одстрањивање отпадака, смећа и сл.	1356473	960225	336560	59688	946308	93977	306755	9433	Sewage and refuse disposal and similar activities
Делатност организација на бази учлањења	12926	-	11245	1681	-	12564	362	-	Activities of membership organizations
Спортске, културне и сл. активности	1595126	1011898	447930	135298	1253208	204581	119615	17722	Sporting, cultural and similar activities
Остале услужне делатности	300237	292085	2931	5221	281423	5481	3347	9986	Other service activities

<sup>1)</sup> Остварене инвестиције представљају физички остварену изградњу инвестиционих објеката и извршену израду или набавку инвестиционих добара током године, без обзира на то да ли је и када је извршена њихова исплата.

<sup>2)</sup> Обухваћени су и задружни и мешовити облик својине.

<sup>3)</sup> Подаци се односе и на модернизацију, доградњу и проширење капацитета.

<sup>1)</sup> Realized investments are physically realized construction of infrastructure and completed manufacture or purchase of investment goods during a year regardless of payment thereof.

<sup>2)</sup> Cooperative and mixed ownership included.

<sup>3)</sup> Data relate to modernization, building onto and extension of facilities.

**10.7. ОСТВАРЕНЕ ИНВЕСТИЦИЈЕ, ПО КАРАКТЕРУ  
ИЗГРАДЊЕ, ТЕХНИЧКОЈ СТРУКТУРИ И  
НАМЕНИ, 2003.<sup>1)</sup> (наставак)  
Друштвени сектор<sup>2)</sup>**  
хил. дин.

**REALIZED INVESTMENTS BY TYPE OF  
CONSTRUCTION, TECHNICAL STRUCTURE  
AND PURPOSE, 2003<sup>1)</sup> (continued)  
Social sector<sup>2)</sup>**  
thous. din.

	Укупно <i>Total</i>	Карактер изградње <i>Type of construction</i>			Техничка структура <i>Technical structure</i>			остало <i>Other</i>	
		нови капацитети <i>New facilities</i>	рекон- струкција <sup>3)</sup> <i>Reconstruction<sup>3)</sup></i>	одржа- вање <i>Maintenance</i>	грађе- вински радови <i>Construc- tional works</i>	опрема са монтажом <i>Equipment with assembling</i>			
						домаћа <i>Domestic</i>	увозна <i>Imported</i>		
<b>Војводина - Vojvodina</b>									
<b>Свега</b>	<b>25685814</b>	<b>8822496</b>	<b>10799803</b>	<b>6063515</b>	<b>9516192</b>	<b>8079551</b>	<b>6904656</b>	<b>1185415</b>	<b>Total</b>
<b>Пољопривреда, лов и шумарство</b>	<b>1980011</b>	<b>733378</b>	<b>467137</b>	<b>779496</b>	<b>656520</b>	<b>373856</b>	<b>439354</b>	<b>510281</b>	<b>Agriculture, hunting and forestry</b>
Пољопривреда, лов и услуге	1397934	195817	430818	771299	132124	356042	403502	506266	Agriculture, hunting and services
Узгој, искоришћавање шума и услуге	552044	537561	12721	1762	518421	15194	15295	3134	Forestry, logging and services
Водопривреда	30033	-	23598	6435	5975	2620	20557	881	Water works supply
<b>Рибарство</b>	<b>60884</b>	<b>41054</b>	<b>5702</b>	<b>14128</b>	<b>52741</b>	<b>7983</b>	<b>-</b>	<b>160</b>	<b>Fishing</b>
<b>Вађење руда и камена</b>	<b>835315</b>	<b>69521</b>	<b>761176</b>	<b>4618</b>	<b>288939</b>	<b>399289</b>	<b>144415</b>	<b>2672</b>	<b>Mining and quarrying</b>
Вађење угља	75683	-	71065	4618	67531	3045	2435	2672	Mining of coal
Вађење сирове нафте и гаса, услуге	759632	69521	690111	-	221408	396244	141980	-	Mining of crude petroleum and natural gas
Вађење руда урана и торијума	-	-	-	-	-	-	-	-	Mining of uranium and thorium ores
Вађење руда метала	-	-	-	-	-	-	-	-	Mining of metal ores
Вађење осталих руда и камена	-	-	-	-	-	-	-	-	Mining of other ores and stone
<b>Прерађивачка индустрија</b>	<b>9928904</b>	<b>3402884</b>	<b>4036016</b>	<b>2490004</b>	<b>2226620</b>	<b>3257458</b>	<b>4172496</b>	<b>272330</b>	<b>Manufacturing</b>
Производња прехранбених производа и пића	4170181	962840	2029755	1177586	755982	1757099	1597318	59782	Manufacture of food products and beverages
Произв. дуванских производа	422353	421535	792	26	4604	818	416931	-	Manufacture of tobacco products
Произв. текстилних предива и тканина	369307	-	60419	308888	47892	315568	5847	-	Manufacture of textile yarns and textiles
Произв. одевних предмета и крзна	5565	-	2395	3170	1729	3233	603	-	Manufacture of wearing apparel and fur
Произв. коже и предмета од коже, обуће	100807	-	91328	9479	6561	6840	86898	508	Manufacture of leather articles, footwear
Прерада и производи од дрвета и плуте	29162	-	7217	21945	11416	17746	-	-	Manuf. of wood and products of wood and cork
Произв. целулозе, папира и прерада папира	90783	45462	44725	596	1240	5422	83552	569	Manuf. of pulp, paper and paper products
Издавање, штампање и репродукција	255767	4926	218769	32072	17049	26071	212335	312	Publishing, printing and reproduction
Произв. кокса и деривата нафте	699970	544488	155482	-	179938	409313	110077	642	Manuf. of coke and refined petroleum production
Произв. хемикалија и хемијских производа	1475938	70856	1060854	344228	770342	314682	186509	204405	Manuf. of chemicals and chemical products
Произв. производа од гуме и пластике	206346	9390	143329	53627	33798	56120	115568	860	Manuf. of rubber and plastic products
Произв. производа од осталих минерала	1923489	1302676	126327	494486	370883	221830	1327444	3332	Manuf. of other non-metallic mineral prod.
Произв. основних метала	23617	-	23617	-	3749	19352	516	-	Manuf. of basic metals

<sup>1)</sup> Остварене инвестиције представљају физички остварену изградњу инвестиционих објеката и извршену израду или набавку инвестиционих добара током године, без обзира на то да ли је и када је извршена њихова исплата.

<sup>2)</sup> Обухваћени су и задружни и мешовити облик својине.

<sup>3)</sup> Подаци се односе и на модернизацију, доградњу и проширење капацитета.

<sup>1)</sup> Realized investments are physically realized construction of infrastructure and completed manufacture or purchase of investment goods during a year regardless of payment thereof.

<sup>2)</sup> Cooperative and mixed ownership included.

<sup>3)</sup> Data relate to modernization, building onto and extension of facilities.

**10.7. ОСТВАРЕНЕ ИНВЕСТИЦИЈЕ, ПО КАРАКТЕРУ  
ИЗГРАДЊЕ, ТЕХНИЧКОЈ СТРУКТУРИ И  
НАМЕНИ, 2003.<sup>1)</sup> (наставак)  
Друштвени сектор <sup>2)</sup>  
хил. дин.**

**REALIZED INVESTMENTS BY TYPE OF  
CONSTRUCTION, TECHNICAL STRUCTURE  
AND PURPOSE, 2003<sup>1)</sup> (continued)  
Social sector <sup>2)</sup>  
thous. din.**

	Укупно <i>Total</i>	Карактер изградње <i>Type of construction</i>			Техничка структура <i>Technical structure</i>				
		нови капацитети <i>New facilities</i>	рекон- струкци- ја <sup>3)</sup> <i>Reconstru- ction</i>	одржа- вање <i>Mainte- nance</i>	грађе- вински радови <i>Constru- ctional works</i>	опрема са монтажом <i>Equipment with assembling</i>		остало <i>Other</i>	
						домаћа <i>Domestic</i>	увозна <i>Imported</i>		
Произв. металних производа, осим машина	41767	9255	18438	14074	3480	34805	1968	1514	Manuf. of metal products, except machinery
Произв. осталих машина и уређаја	18341	8843	3739	5759	410	10009	7516	406	Manuf. of machinery and equipment n.e.c.
Произв. канцеларијских и рачунских машина	-	-	-	-	-	-	-	-	Manuf. of office machinery and computers
Произв. др. електричних машина и апарата	14762	-	14345	417	5902	8860	-	-	Manuf. of elect. machinery and apparatus n.e.c.
Произв. радио, ТВ и комуникационе опреме	-	-	-	-	-	-	-	-	Manuf. of radio, TV and communication equip.
Произв. прецизних и оптичких инструмената	7922	5695	-	2227	3623	4299	-	-	Manuf. of precision and optical instruments
Произв. моторних возила и приколица	12735	-	6786	5949	-	11714	1021	-	Manuf. of motor vehicles and trailers
Произв. осталих саобраћајних средстава	24456	-	17793	6663	4198	20258	-	-	Manuf. of other transport equipment
Произв. намештаја и сл. производа	34886	16918	9283	8685	3201	13292	18393	-	Manuf. of furniture and similar products
Рециклажа	750	-	623	127	623	127	-	-	Recycling
<b>Производња електричне енергије, гаса и воде</b>	<b>2671137</b>	<b>2040417</b>	<b>409049</b>	<b>221671</b>	<b>1149072</b>	<b>931353</b>	<b>571022</b>	<b>19690</b>	<b>Electricity, gas and water supply</b>
Произв. електричне енергије, гаса и топле воде	2040081	1622442	269448	148191	708947	769085	546596	15453	Electricity, gas and hot water supply
Пречишћавање и дистрибуција воде	631056	417975	139601	73480	440125	162268	24426	4237	Purification and distribution of water
<b>Грађевинарство</b>	<b>2818385</b>	<b>513157</b>	<b>2163524</b>	<b>141704</b>	<b>2358080</b>	<b>134890</b>	<b>228477</b>	<b>96938</b>	<b>Construction</b>
<b>Трговина на велико и мало, оправка</b>	<b>474541</b>	<b>213572</b>	<b>92312</b>	<b>168657</b>	<b>207809</b>	<b>249950</b>	<b>16327</b>	<b>455</b>	<b>Wholesale and retail trade, repair</b>
Продаја и оправка возила	7820	4503	348	2969	1486	5691	643	-	Sale and repair of vehicles
Трговина на велико и посредовање	202195	13968	32233	155994	74598	123112	4302	183	Wholesale trade and commission trade
Трговина на мало, осим возилима; оправка	264526	195101	59731	9694	131725	121147	11382	272	Retail trade, except vehicles; repair
<b>Хотели и ресторани</b>	<b>54501</b>	<b>1102</b>	<b>39347</b>	<b>14052</b>	<b>35384</b>	<b>18457</b>	<b>583</b>	<b>77</b>	<b>Hotels and restaurants</b>
<b>Саобраћај, складиштење и везе</b>	<b>2523088</b>	<b>153316</b>	<b>1446749</b>	<b>923023</b>	<b>420014</b>	<b>1394380</b>	<b>547652</b>	<b>161042</b>	<b>Transport, storage and communications</b>
Копнени саобраћај и цевоводни транспорт	1216641	25555	969739	221347	43292	954201	217655	1493	Land transport; transport via pipelines
Водени саобраћај	1541	-	-	1541	-	1541	-	-	Water transport
Ваздушни саобраћај	2202	2202	-	-	710	1492	-	-	Air transport

<sup>1)</sup> Остварене инвестиције представљају физички остварену изградњу инвестиционих објеката и извршену израду или набавку инвестиционих добара током године, без обзира на то да ли је и када је извршена њихова исплата.

<sup>2)</sup> Обухваћени су и задружни и мешовити облик својине.

<sup>3)</sup> Подаци се односе и на модернизацију, доградњу и проширење капацитета.

<sup>1)</sup> Realized investments are physically realized construction of infrastructure and completed manufacture or purchase of investment goods during a year regardless of payment thereof.

<sup>2)</sup> Cooperative and mixed ownership included.

<sup>3)</sup> Data relate to modernization, building onto and extension of facilities.

**10.7. ОСТВАРЕНЕ ИНВЕСТИЦИЈЕ, ПО КАРАКТЕРУ  
ИЗГРАДЊЕ, ТЕХНИЧКОЈ СТРУКТУРИ И  
НАМЕНИ, 2003.<sup>1)</sup> (наставак)  
Друштвени сектор<sup>2)</sup>  
хилј. дин.**

**REALIZED INVESTMENTS BY TYPE OF  
CONSTRUCTION, TECHNICAL STRUCTURE  
AND PURPOSE, 2003<sup>1)</sup> (continued)  
Social sector<sup>2)</sup>  
thous. din.**

	Укупно <i>Total</i>	Карактер изградње <i>Type of construction</i>			Техничка структура <i>Technical structure</i>				
		нови капацитети <i>New facilities</i>	рекон- струкција <sup>3)</sup> <i>Reconst- ruction<sup>3)</sup></i>	одржа- вање <i>Mainte- nance</i>	грађе- вински радови <i>Constru- ctional works</i>	опрема са монтажом <i>Equipment with assembling</i>		остало <i>Other</i>	
						домаћа <i>Domestic</i>	увозна <i>Imported</i>		
Пратеће активности и путничке агенције	140248	125535	11062	3651	110931	25568	3353	396	Supporting and travel agencies activities
Поштанске активности и телекомуникације	1162456	24	465948	696484	265081	411578	326644	159153	Post activities and telecommunications
<b>Финансијско посредовање</b>	<b>1024095</b>	<b>314780</b>	<b>408430</b>	<b>300885</b>	<b>409541</b>	<b>261235</b>	<b>278677</b>	<b>74642</b>	<b>Financial intermediation</b>
Финансијско посредовање	620621	189671	271057	159893	158775	207708	218767	35371	Financial intermediation
Осигурање и пензијски фондови	403474	125109	137373	140992	250766	53527	59910	39271	Insurance and pension funding
Др. послови у финансијском посредовању	-	-	-	-	-	-	-	-	Other activities in financial intermediation
<b>Послови с некретнинама, изнајмљивање</b>	<b>486436</b>	<b>360238</b>	<b>94125</b>	<b>32073</b>	<b>379854</b>	<b>87395</b>	<b>12354</b>	<b>6833</b>	<b>Real estate activities; renting</b>
Послови с некретнинама	238059	232989	4070	1000	232823	30	1000	4206	Real estate activities
Изнајмљивање машина и опреме	-	-	-	-	-	-	-	-	Renting of machinery and equipment
Компјутерске и сродне активности	3015	-	124	2891	-	2560	455	-	Computer and related activities
Истраживање и развој	6831	2543	3810	478	-	4923	1908	-	Research and development
Остале пословне активности	238531	124706	86121	27704	147031	79882	8991	2627	Other business activities
<b>Државна управа и социјално осигурање</b>	<b>341181</b>	<b>101940</b>	<b>115805</b>	<b>123436</b>	<b>98196</b>	<b>223720</b>	<b>12675</b>	<b>6590</b>	<b>Public administration and social insurance</b>
<b>Образовање</b>	<b>707433</b>	<b>147215</b>	<b>282103</b>	<b>278115</b>	<b>375150</b>	<b>261919</b>	<b>65577</b>	<b>4787</b>	<b>Education</b>
<b>Здравствени и социјални рад</b>	<b>879602</b>	<b>285002</b>	<b>234820</b>	<b>359780</b>	<b>341118</b>	<b>258462</b>	<b>271571</b>	<b>8451</b>	<b>Health and social work</b>
<b>Др. комуналне, друштвене и личне услуге</b>	<b>900301</b>	<b>444920</b>	<b>243508</b>	<b>211873</b>	<b>517154</b>	<b>219204</b>	<b>143476</b>	<b>20467</b>	<b>Other comm., social and personal services</b>
Одстрањивање отпадака, смећа и сл.	684301	369157	145343	169801	396711	134341	136776	16473	Sewage and refuse disposal and similar activities
Делатност организација на бази учлањења	9920	6475	2467	978	4121	999	4777	23	Activities of membership organizations
Спортске, културне и сл. активности	174649	40759	92796	41094	87398	82000	1923	3328	Sporting, cultural and similar activities
Остале услужне делатности	34131	28529	2902	-	28924	1864	-	643	Other service activities

<sup>1)</sup> Остварене инвестиције представљају физички остварену изградњу инвестиционих објеката и извршену израду или набавку инвестиционих добара током године, без обзира на то да ли је и када је извршена њихова исплата.

<sup>2)</sup> Обухваћени су и задружни и мешовити облик својине.

<sup>3)</sup> Подаци се односе и на модернизацију, доградњу и проширење капацитета.

<sup>1)</sup> Realized investments are physically realized construction of infrastructure and completed manufacture or purchase of investment goods during a year regardless of payment thereof.

<sup>2)</sup> Cooperative and mixed ownership included.

<sup>3)</sup> Data relate to modernization, building onto and extension of facilities.

**10.8. ИСПЛАТЕ ЗА ИНВЕСТИЦИЈЕ, ПО ИЗВОРИМА  
ФИНАНСИРАЊА, 2003.<sup>1)</sup>  
Друштвени сектор <sup>2)</sup>**  
хиљ. дин.

**PAYMENTS FOR INVESTMENT BY PRINCIPAL  
SOURCES OF FINANCING, 2003<sup>1)</sup>  
Social sector <sup>2)</sup>**  
thous. din.

	Укупно <i>Total</i>	Инвестиције у основна средства, по изворима финансирања <i>Fixed capital formation by sources of financing</i>					Инвестиције у средства заједничке потрошње <i>Investment in assets of collective consumption</i>
		свега <i>All</i>	сопствена средства <i>Own resources</i>	удружена средства <i>Pooled resources</i>	финансијски кредити <i>Financial credits</i>	средства друштвених фондова <i>Resources from social funds</i>	

## РЕПУБЛИКА СРБИЈА - REPUBLIC OF SERBIA

Укупно	111960484	111143187	80261739	2489053	11129945	17262450	817297	Total
<b>Пољопривреда, лов и шумарство</b>	<b>3370636</b>	<b>3370580</b>	<b>2862192</b>	<b>5636</b>	<b>302900</b>	<b>199852</b>	<b>56</b>	<b>Agriculture, hunting and forestry</b>
Пољопривреда, лов и услуге	2415302	2415246	1977512	5136	295363	137235	56	Agriculture, hunting and services
Узгој, искоришћавање шума и услуге	898283	898283	854369	-	-	43914	-	Forestry, logging and services
Водопривреда	57051	57051	30311	500	7537	18703	-	Water works supply
<b>Рибарство</b>	<b>19937</b>	<b>19937</b>	<b>16366</b>	<b>-</b>	<b>3571</b>	<b>-</b>	<b>-</b>	<b>Fishing</b>
<b>Вађење руда и камена</b>	<b>1222995</b>	<b>1222995</b>	<b>1218305</b>	<b>-</b>	<b>4690</b>	<b>-</b>	<b>-</b>	<b>Mining and quarrying</b>
Вађење угља	-	-	-	-	-	-	-	Mining of coal
Вађење сирове нафте и гаса, услуге	1098934	1098934	1098934	-	-	-	-	Mining of crude petroleum and natural gas
Вађење руда урана и торијума	-	-	-	-	-	-	-	Mining of uranium and thorium ores
Вађење руда метала	42529	42529	42118	-	411	-	-	Mining of metal ores
Вађење осталих руда и камена	81532	81532	77253	-	4279	-	-	Mining of other ores and stone
<b>Прерађивачка индустрија</b>	<b>20736947</b>	<b>20704457</b>	<b>17922982</b>	<b>269958</b>	<b>2458874</b>	<b>52643</b>	<b>32490</b>	<b>Manufacturing</b>
Произ. прехранбених производа и пића	6955286	6948413	6087523	1675	824752	34463	6873	Manufacture of food products and beverages
Произв. дуванских производа	1396705	1396705	977274	-	419431	-	-	Manufacture of tobacco products
Произв. текстилних предива и тканина	474553	474553	387377	42840	44336	-	-	Manufacture of textile yarns and textiles
Произв. одевних предмета и крзна	309885	296009	280604	-	2294	13111	13876	Manufacture of wearing apparel and fur
Произв. коже и предмета од коже, обуће	112756	112756	100263	-	12493	-	-	Manufacture of leather articles, footwear
Прерада и производи од дрвета и плуте	36537	36462	17386	300	18576	200	75	Manuf. of wood and products of wood and cork
Произв. целулозе, папира и прерада папира	215070	215070	138685	-	76385	-	-	Manuf. of pulp, paper and paper products
Издавање, штампање и репродукција	1024992	1024094	988669	8199	26721	505	898	Publishing, printing and reproduction
Произв. кокса и деривата нафте	730363	730363	730363	-	-	-	-	Manuf. of coke and refined petroleum produc.
Произв. хемикалија и хемијских производа	3437089	3426589	3369499	21947	34279	864	10500	Manuf. of chemicals and chemical products
Произв. производа од гуме и пластике	1256057	1256057	648196	-	607861	-	-	Manuf. of rubber and plastic products
Произв. производа од осталих минерала	2701447	2701447	2560131	118843	22473	-	-	Manuf. of other non-metallic mineral prod.

<sup>1)</sup> Исплатама за инвестиције сматрају се новчана улагања у основна средства током године, без обзира на то да ли је и када је извршена њихова изградња, израда или набавка. Поред исплата извршених у готовом новцу, чеком, вирманом или другим налогом, као исплате исказују се и инвестиције по основу интерне реализације, прираста основног стада, дугогодишњих засада и сл.

<sup>2)</sup> Обухваћени су и задружни и мешовити облик својине.

<sup>1)</sup> Payments for investment are investments into fixed assets in cash in the course of a year in which the payments were effected, regardless of the time of their construction or purchase. Besides payments in cash, by checks, to orders, investment on the basis of internal realization, increase of basic herd, long-standing plants, etc. is shown as payments.

<sup>2)</sup> Cooperative and mixed ownership included.

**10.8. ИСПЛАТЕ ЗА ИНВЕСТИЦИЈЕ, ПО ИЗВОРИМА  
ФИНАНСИРАЊА, 2003.<sup>1)</sup> (наставка)  
Друштвени сектор <sup>2)</sup>**  
хиљ. дин.

**PAYMENTS FOR INVESTMENT BY PRINCIPAL  
SOURCES OF FINANCING, 2003<sup>1)</sup> (continued)  
Social sector <sup>2)</sup>**  
thous. din.

	Укупно <i>Total</i>	Инвестиције у основна средства, по изворима финансирања <i>Fixed capital formation by sources of financing</i>					Инвести- ције у средства заједнич- ке потрошње <i>Investment in assets of collec- tive con- sumption</i>	
		свега <i>All</i>	сопствена средства <i>Own resources</i>	удружена средства <i>Pooled resources</i>	финанси- ски кре- дити <i>Financial credits</i>	средства друшт- вених фондова <i>Resources from social funds</i>		
Произв. основних метала	535636	535636	236684	5021	293931	-	-	Manuf. of basic metals
Произв. металних производа, осим машина	488092	488092	449519	9709	28864	-	-	Manuf. of metal products, except machinery
Произв. осталих машина и уређаја	426269	426001	388459	-	34042	3500	268	Manuf. of machinery and equipment n.e.c.
Произв. канцеларијских и рачунских машина	9882	9882	9882	-	-	-	-	Manuf. of office machinery and computers
Произв. др. електричних машина и апарата	41909	41909	40100	-	1809	-	-	Manuf. of elect. machinery and apparatus n.e.c.
Произв. радио, ТВ и комуникационе опреме	117412	117412	53733	61424	2255	-	-	Manuf. of radio, TV and communi- cation equip.
Произв. прецизних и оптичких инструмената	12616	12616	12616	-	-	-	-	Manuf. of precision and optical instruments
Произв. моторних возила и приколица	322206	322206	322206	-	-	-	-	Manuf. of motor vehicles and trail- ers
Произв. осталих саобраћајних средстава	46483	46483	46483	-	-	-	-	Manuf. of other transport equipment
Произв. намештаја и сл. производа	77275	77275	68903	-	8372	-	-	Manuf. of furniture and similar products
Рециклажа	8427	8427	8427	-	-	-	-	Recycling
<b>Производња електричне енергије, гаса и воде</b>	<b>12443896</b>	<b>12409982</b>	<b>8422820</b>	<b>1130968</b>	<b>734819</b>	<b>2121375</b>	<b>33914</b>	<b>Electricity, gas and water supply</b>
Произв. електричне енергије, гаса и топле воде	9974809	9940946	7393384	1073499	574154	899909	33863	Electricity, gas and hot water supply
Пречишћавање и дистрибуција воде	2469087	2469036	1029436	57469	160665	1221466	51	Purification and distribution of water
<b>Грађевинарство</b>	<b>4332837</b>	<b>4332797</b>	<b>3258525</b>	<b>78008</b>	<b>225068</b>	<b>771196</b>	<b>40</b>	<b>Construction</b>
<b>Трговина на велико и мало, оправка</b>	<b>1259604</b>	<b>1250375</b>	<b>1075237</b>	<b>67354</b>	<b>100223</b>	<b>7561</b>	<b>9229</b>	<b>Wholesale and retail trade, repair</b>
Продаја и оправка возила	130435	130435	105810	-	18664	5961	-	Sale and repair of vehicles
Трговина на велико и посредовање	416418	407189	401644	-	3945	1600	9229	Wholesale trade and commission trade
Трговина на мало, осим возилима; оправка	712751	712751	567783	67354	77614	-	-	Retail trade, except vehicles; repair
<b>Хотели и ресторани</b>	<b>479719</b>	<b>464927</b>	<b>404073</b>	<b>529</b>	<b>60325</b>	<b>-</b>	<b>14792</b>	<b>Hotels and restaurants</b>
<b>Саобраћај, складиштење и везе</b>	<b>28353392</b>	<b>28353392</b>	<b>20707986</b>	<b>-</b>	<b>6184558</b>	<b>1460848</b>	<b>-</b>	<b>Transport, storage and commu- nications</b>
Копнени саобраћај и цевоводни транспорт	6288398	6288398	2643201	-	2331257	1313940	-	Land transport; transport via pipelines
Водени саобраћај	63550	63550	63550	-	-	-	-	Water transport
Ваздушни саобраћај	535779	535779	478531	-	57248	-	-	Air transport

<sup>1)</sup> Исплатама за инвестиције сматрају се новчана улагања у основна средства током године, без обзира на то да ли је и када је извршена њихова изградња, израда или набавка. Поред исплата извршених у готовом новцу, чеком, вирманом или другим налогом, као исплате исказују се и инвестиције по основу интерне реализације, прираста основног стада, дугогодишњих засада и сл.

<sup>2)</sup> Обухваћени су и задружни и мешовити облик својине.

<sup>1)</sup> Payments for investment are investments into fixed assets in cash in the course of a year in which the payments were effected, regardless of the time of their construction or purchase. Besides payments in cash, by checks, to orders, investment on the basis of internal realization, increase of basic herd, long-standing plants, etc. is shown as payments.

<sup>2)</sup> Cooperative and mixed ownership included.

10.8. ИСПЛАТЕ ЗА ИНВЕСТИЦИЈЕ, ПО ИЗВОРИМА  
ФИНАНСИРАЊА, 2003.<sup>1)</sup> (наставак)PAYMENTS FOR INVESTMENT BY PRINCIPAL  
SOURCES OF FINANCING, 2003<sup>1)</sup> (continued)Друштвени сектор<sup>2)</sup>Social sector<sup>2)</sup>

хиљ. дин.

thous. din.

	Укупно <i>Total</i>	Инвестиције у основна средства, по изворима финансирања <i>Fixed capital formation by sources of financing</i>					Инвестиције у средства заједничке потрошње <i>Investment in assets of collective consumption</i>	
		свега <i>All</i>	сопствена средства <i>Own resources</i>	удружена средства <i>Pooled resources</i>	финансијски кредити <i>Financial credits</i>	средства друштвених фондова <i>Resources from social funds</i>		
Пратеће активности и путничке агенције	1978944	1978944	1367731	-	464305	146908	-	Supporting and travel agencies activities
Поштанске активности и телекомуникације	19486721	19486721	16154973	-	3331748	-	-	Post activities and telecommunications
<b>Финансијско посредовање</b>	<b>5071170</b>	<b>5071170</b>	<b>4862824</b>	<b>44247</b>	<b>29744</b>	<b>134355</b>	-	<b>Financial intermediation</b>
Финансијско посредовање	4297051	4297051	4118449	44247	-	134355	-	Financial intermediation
Осигурање и пензијски фондови	730808	730808	701064	-	29744	-	-	Insurance and pension funding
Др. послови у финансијском посредовању	43311	43311	43311	-	-	-	-	Other activities in financial intermediation
<b>Послови с некретнинама, изнајмљивање</b>	<b>8875550</b>	<b>8872739</b>	<b>5604222</b>	<b>661968</b>	<b>16541</b>	<b>2590008</b>	<b>2811</b>	<b>Real estate activities; renting</b>
Послови с некретнинама	2448132	2448132	148112	629385	-	1670635	-	Real estate activities
Изнајмљивање машина и опреме	277	277	277	-	-	-	-	Renting of machinery and equipment
Компјутерске и сродне активности	4378	4378	4378	-	-	-	-	Computer and related activities
Истраживање и развој	215144	215144	97154	-	3531	114459	-	Research and development
Остале пословне активности	6207619	6204808	5354301	32583	13010	804914	2811	Other business activities
<b>Државна управа и социјално осигурање</b>	<b>18669056</b>	<b>17959173</b>	<b>9206416</b>	<b>21552</b>	<b>929692</b>	<b>7801513</b>	<b>709883</b>	<b>Public administration and social insurance</b>
Образовање	2348055	2344227	1514136	22598	827	806666	3828	Education
Здравствени и социјални рад	3207264	3198390	2280779	176724	28741	712146	8874	Health and social work
<b>Др. комуналне, друштвене и личне услуге</b>	<b>1569426</b>	<b>1568046</b>	<b>904876</b>	<b>9511</b>	<b>49372</b>	<b>604287</b>	<b>1380</b>	<b>Other comm., social and personal services</b>
Одстрањивање отпадака, смећа и сл.	844209	844209	346751	9511	49372	438575	-	Sewage and refuse disposal and similar activities
Делатност организација на бази учлањења	26899	26899	26780	-	-	119	-	Activities of membership organizations
Спортске, културне и сл. активности	681531	680151	514558	-	-	165593	1380	Sporting, cultural and similar activities
Остале услужне делатности	16787	16787	16787	-	-	-	-	Other service activities

<sup>1)</sup> Исплатама за инвестиције сматрају се новчана улагања у основна средства током године, без обзира на то да ли је и када је извршена њихова изградња, израда или набавка. Поред исплата извршених у готовом новцу, чеком, вирманом или другим налогом, као исплате исказују се и инвестиције по основу интерне реализације, прираста основног стада, дугогодишњих засада и сл.

<sup>2)</sup> Обухваћени су и задружни и мешовити облик својине.

<sup>1)</sup> Payments for investment are investments into fixed assets in cash in the course of a year in which the payments were effected, regardless of the time of their construction or purchase. Besides payments in cash, by checks, to orders, investment on the basis of internal realization, increase of basic herd, long-standing plants, etc. is shown as payments.

<sup>2)</sup> Cooperative and mixed ownership included.

**10.8. ИСПЛАТЕ ЗА ИНВЕСТИЦИЈЕ, ПО ИЗВОРИМА  
ФИНАНСИРАЊА, 2003.<sup>1)</sup> (наставак)  
Друштвени сектор<sup>2)</sup>**
**PAYMENTS FOR INVESTMENT BY PRINCIPAL  
SOURCES OF FINANCING, 2003<sup>1)</sup> (continued)  
Social sector<sup>2)</sup>**

	Укупно <i>Total</i>	Инвестиције у основна средства, по изворима финансирања <i>Fixed capital formation by sources of financing</i>					Инвестиције у средства заједничке потрошње <i>Investment in assets of collective consumption</i>	
		свега <i>All</i>	сопствена средства <i>Own resources</i>	удружена средства <i>Pooled resources</i>	финансиј- ски кре- дити <i>Financial credits</i>	средства друшт- вених фондова <i>Resources from social funds</i>		
<b>Централна Србија - Central Serbia</b>								
<b>Свега</b>	<b>91448486</b>	<b>90632868</b>	<b>62647620</b>	<b>2056285</b>	<b>9564123</b>	<b>16364840</b>	<b>815618</b>	<b>All</b>
<b>Пољопривреда, лов и шумарство</b>	<b>1182220</b>	<b>1182220</b>	<b>973144</b>	<b>500</b>	<b>28728</b>	<b>179848</b>	-	<b>Agriculture, hunting and forestry</b>
Пољопривреда, лов и услуге	803539	803539	653587	-	28728	121224	-	Agriculture, hunting and services
Узгој, искоришћавање шума и услуге	349244	349244	305330	-	-	43914	-	Forestry, logging and services
Водопривреда	29437	29437	14227	500	-	14710	-	Water works supply
<b>Рибарство</b>	-	-	-	-	-	-	-	<b>Fishing</b>
<b>Вађење руда и камена</b>	<b>124061</b>	<b>124061</b>	<b>119371</b>	-	<b>4690</b>	-	-	<b>Mining and quarrying</b>
Вађење угља	-	-	-	-	-	-	-	Mining of coal
Вађење сирове нафте и гаса, услуге	-	-	-	-	-	-	-	Mining of crude petroleum and natural gas
Вађење руда урана и торијума	-	-	-	-	-	-	-	Mining of uranium and thorium ores
Вађење руда метала	42529	42529	42118	-	411	-	-	Mining of metal ores
Вађење осталих руда и камена	81532	81532	77253	-	4279	-	-	Mining of other ores and stone
<b>Прерађивачка индустрија</b>	<b>11283546</b>	<b>11251177</b>	<b>9640514</b>	<b>152894</b>	<b>1431581</b>	<b>26188</b>	<b>32369</b>	<b>Manufacturing</b>
Производња прехранбених производа и пића	3085556	3078713	2655359	-	414961	8393	6843	Manufacture of food products and beverages
Произв. дуванских производа	974352	974352	974352	-	-	-	-	Manufacture of tobacco products
Произв. текстилних предива и тканина	108078	108078	65238	42840	-	-	-	Manufacture of textile yarns and textiles
Произв. одевних предмета и крзна	304256	290471	275066	-	2294	13111	13785	Manufacture of wearing apparel and fur
Произв. коже и предмета од коже, обуће	11362	11362	11362	-	-	-	-	Manufacture of leather articles, footwear
Прерада и производи од дрвета и плуте	6786	6711	4211	300	2000	200	75	Manuf. of wood and products of wood and cork
Произв. целулозе, папира и прерада папира	124239	124239	122899	-	1340	-	-	Manuf. of pulp, paper and paper products
Издавање, штампање и репродукција	892468	891570	858831	8199	24420	120	898	Publishing, printing and reproduction
Произв. кокса и деривата нафте	58139	58139	58139	-	-	-	-	Manuf. of coke and refined petroleum production
Произв. хемикалија и хемијских производа	1939497	1928997	1898711	21947	7475	864	10500	Manuf. of chemicals and chemical products
Произв. производа од гуме и пластике	988843	988843	395757	-	593086	-	-	Manuf. of rubber and plastic products
Произв. производа од осталих минерала	875034	875034	844086	8475	22473	-	-	Manuf. of other non-metallic mineral prod.

<sup>1)</sup> Исплатама за инвестиције сматрају се новчана улагања у основна средства током године, без обзира на то да ли је и када је извршена њихова изградња, израда или набавка. Поред исплата извршених у готовом новцу, чеком, вирманом или другим налогом, као исплате исказују се и инвестиције по основу интерне реализације, прираста основног стада, дугогодишњих засада и сл.

<sup>2)</sup> Обухваћени су и задружни и мешовити облик својине.

<sup>1)</sup> Payments for investment are investments into fixed assets in cash in the course of a year in which the payments were effected, regardless of the time of their construction or purchase. Besides payments in cash, by checks, to orders, investment on the basis of internal realization, increase of basic herd, long-standing plants, etc. is shown as payments.

<sup>2)</sup> Cooperative and mixed ownership included.



**10.8. ИСПЛАТЕ ЗА ИНВЕСТИЦИЈЕ, ПО ИЗВОРИМА  
ФИНАНСИРАЊА, 2003.<sup>1)</sup> (наставак)  
Друштвени сектор <sup>2)</sup>**
**PAYMENTS FOR INVESTMENT BY PRINCIPAL  
SOURCES OF FINANCING, 2003<sup>1)</sup> (continued)  
Social sector <sup>2)</sup>**

хиљ. дин.

thous. din.

	Укупно <i>Total</i>	Инвестиције у основна средства, по изворима финансирања <i>Fixed capital formation by sources of financing</i>					Инвестиције у средства заједнице потрошње <i>Investment in assets of collective consumption</i>	
		свега <i>All</i>	сопствена средства <i>Own resources</i>	удружена средства <i>Pooled resources</i>	финансијски кредити <i>Financial credits</i>	средства друштвених фондова <i>Resources from social funds</i>		
Произв. основних метала	513390	513390	219459	-	293931	-	-	Manuf. of basic metals
Произв. металних производа, осим машина	447603	447603	409030	9709	28864	-	-	Manuf. of metal products, except machinery
Произв. осталих машина и уређаја	410894	410626	373084	-	34042	3500	268	Manuf. of machinery and equipment n.e.c.
Произв. канцеларијских и рачунских машина	9882	9882	9882	-	-	-	-	Manuf. of office machinery and computers
Произв. др. електричних машина и апарата	27147	27147	25338	-	1809	-	-	Manuf. of elect. machinery and apparatus n.e.c.
Произв. радио, ТВ и комуникационе опреме	117412	117412	53733	61424	2255	-	-	Manuf. of radio, TV and communication equip.
Произв. прецизних и оптичких инструмената	4591	4591	4591	-	-	-	-	Manuf. of precision and optical instruments
Произв. моторних возила и приколица	312210	312210	312210	-	-	-	-	Manuf. of motor vehicles and trailers
Произв. осталих саобраћајних средстава	15770	15770	15770	-	-	-	-	Manuf. of other transport equipment
Произв. намештаја и сл. производа	48360	48360	45729	-	2631	-	-	Manuf. of furniture and similar products
Рециклажа	7677	7677	7677	-	-	-	-	Recycling
<b>Производња електричне енергије, гаса и воде</b>	<b>10839373</b>	<b>10805510</b>	<b>7121108</b>	<b>1104002</b>	<b>726506</b>	<b>1853894</b>	<b>33863</b>	<b>Electricity, gas and water supply</b>
Произв. електричне енергије, гаса и топле воде	8887126	8853263	6346655	1058612	573294	874702	33863	Electricity, gas and hot water supply
Пречишћавање и дистрибуција воде	1952247	1952247	774453	45390	153212	979192	-	Purification and distribution of water
<b>Грађевинарство</b>	<b>2971306</b>	<b>2971266</b>	<b>2047643</b>	<b>28986</b>	<b>134868</b>	<b>759769</b>	<b>40</b>	<b>Construction</b>
<b>Трговина на велико и мало, оправка</b>	<b>894362</b>	<b>885133</b>	<b>789453</b>	<b>67110</b>	<b>22609</b>	<b>5961</b>	<b>9229</b>	<b>Wholesale and retail trade, repair</b>
Продаја и оправка возила	126796	126796	102171	-	18664	5961	-	Sale and repair of vehicles
Трговина на велико и посредовање	229114	219885	215940	-	3945	-	9229	Wholesale trade and commission trade
Трговина на мало, осим возилима; оправка	538452	538452	471342	67110	-	-	-	Retail trade, except vehicles; repair
<b>Хотели и ресторани</b>	<b>451136</b>	<b>436344</b>	<b>375490</b>	<b>529</b>	<b>60325</b>	<b>-</b>	<b>14792</b>	<b>Hotels and restaurants</b>
<b>Саобраћај, складиштење и везе</b>	<b>27990367</b>	<b>27990367</b>	<b>20388215</b>	<b>-</b>	<b>6153304</b>	<b>1448848</b>	<b>-</b>	<b>Transport, storage and communications</b>
Копнени саобраћај и цевоводни транспорт	5947818	5947818	2336875	-	2309003	1301940	-	Land transport; transport via pipelines
Водени саобраћај	62541	62541	62541	-	-	-	-	Water transport
Ваздушни саобраћај	535779	535779	478531	-	57248	-	-	Air transport

<sup>1)</sup> Исплатама за инвестиције сматрају се новчана улагања у основна средства током године, без обзира на то да ли је и када је извршена њихова изградња, израда или набавка. Поред исплата извршених у готовом новцу, чеком, вирманом или другим налогом, као исплате исказују се и инвестиције по основу интерне реализације, прираста основног стада, дугогодишњих засада и сл.

<sup>2)</sup> Обухваћени су и задружни и мешовити облик својине.

<sup>1)</sup> Payments for investment are investments into fixed assets in cash in the course of a year in which the payments were effected, regardless of the time of their construction or purchase. Besides payments in cash, by checks, to orders, investment on the basis of internal realization, increase of basic herd, long-standing plants, etc. is shown as payments.

<sup>2)</sup> Cooperative and mixed ownership included.

**10.8. ИСПЛАТЕ ЗА ИНВЕСТИЦИЈЕ, ПО ИЗВОРИМА  
ФИНАНСИРАЊА, 2003.<sup>1)</sup> (наставак)  
Друштвени сектор<sup>2)</sup>**  
хил. дин.

**PAYMENTS FOR INVESTMENT BY PRINCIPAL  
SOURCES OF FINANCING, 2003<sup>1)</sup> (continued)  
Social sector<sup>2)</sup>**  
thous. din.

	Укупно <i>Total</i>	Инвестиције у основна средства, по изворима финансирања <i>Fixed capital formation by sources of financing</i>					Инвестиције у средства заједничке потрошње <i>Investment in assets of collective consumption</i>	
		свега <i>All</i>	сопствена средства <i>Own resources</i>	удружена средства <i>Pooled resources</i>	финансијски кредити <i>Financial credits</i>	средства друштвених фондова <i>Resources from social funds</i>		
Праћење активности и путничке агенције	1957508	1957508	1355295	-	455305	146908	-	Supporting and travel agencies activities
Поштанске активности и телекомуникације	19486721	19486721	16154973	-	3331748	-	-	Post activities and telecommunications
<b>Финансијско посредовање</b>	<b>4185380</b>	<b>4185380</b>	<b>3995505</b>	<b>30972</b>	<b>29744</b>	<b>129159</b>	-	<b>Financial intermediation</b>
Финансијско посредовање	3578993	3578993	3418862	30972	-	129159	-	Financial intermediation
Осигурање и пензијски фондови	563076	563076	533332	-	29744	-	-	Insurance and pension funding
Др. послови у финансијском посредовању	43311	43311	43311	-	-	-	-	Other activities in financial intermediation
<b>Послови с некретнинама, изнајмљивање</b>	<b>8427940</b>	<b>8425129</b>	<b>5258887</b>	<b>642498</b>	<b>16241</b>	<b>2507503</b>	<b>2811</b>	<b>Real estate activities; renting</b>
Послови с некретнинама	2365879	2365879	88377	609915	-	1667587	-	Real estate activities
Изнајмљивање машина и опреме	277	277	277	-	-	-	-	Renting of machinery and equipment
Компјутерске и сродне активности	4137	4137	4137	-	-	-	-	Computer and related activities
Истраживање и развој	208313	208313	90323	-	3531	114459	-	Research and development
Остале пословне активности	5849334	5846523	5075773	32583	12710	725457	2811	Other business activities
<b>Државна управа и социјално осигурање</b>	<b>18091250</b>	<b>17381367</b>	<b>8763804</b>	<b>5690</b>	<b>926492</b>	<b>7685381</b>	<b>709883</b>	<b>Public administration and social insurance</b>
Образовање	1608945	1605117	887093	13407	627	703990	3828	Education
Здравствени и социјални рад	2301870	2293067	1670345	1686	27618	593418	8803	Health and social work
<b>Др. комуналне, друштвене и личне услуге</b>	<b>1096730</b>	<b>1096730</b>	<b>617048</b>	<b>8011</b>	<b>790</b>	<b>470881</b>	-	<b>Other comm., social and personal services</b>
Одстрањивање отпадака, смећа и сл.	441667	441667	118029	8011	790	314837	-	Sewage and refuse disposal and similar activities
Делатност организација на бази учлањења	12195	12195	12076	-	-	119	-	Activities of membership organizations
Спортске, културне и сл. активности	627919	627919	471994	-	-	155925	-	Sporting, cultural and similar activities
Остале услужне делатности	14949	14949	14949	-	-	-	-	Other service activities

<sup>1)</sup> Исплатама за инвестиције сматрају се новчана улагања у основна средства током године, без обзира на то да ли је и када је извршена њихова изградња, израда или набавка. Поред исплата извршених у готовом новцу, чеком, вирманом или другим налогом, као исплате исказују се и инвестиције по основу интерне реализације, прираста основног стада, дугогодишњих засада и сл.

<sup>2)</sup> Обухваћени су и задружни и мешовити облик својине.

<sup>1)</sup> Payments for investment are investments into fixed assets in cash in the course of a year in which the payments were effected, regardless of the time of their construction or purchase. Besides payments in cash, by checks, to orders, investment on the basis of internal realization, increase of basic herd, long-standing plants, etc. is shown as payments.

<sup>2)</sup> Cooperative and mixed ownership included.

**10.8. ИСПЛАТЕ ЗА ИНВЕСТИЦИЈЕ, ПО ИЗВОРИМА  
ФИНАНСИРАЊА, 2003.<sup>1)</sup> (наставак)  
Друштвени сектор<sup>2)</sup>**

**PAYMENTS FOR INVESTMENT BY PRINCIPAL  
SOURCES OF FINANCING, 2003<sup>1)</sup> (continued)  
Social sector<sup>2)</sup>**

хиљ. дин.

thous. din.

	Укупно <i>Total</i>	Инвестиције у основна средства, по изворима финансирања <i>Fixed capital formation by sources of financing</i>					Инвестиције у средства заједничке потрошње <i>Investment in assets of collective consumption</i>	
		свега <i>All</i>	сопствена средства <i>Own resources</i>	удружена средства <i>Pooled resources</i>	финансијски кредити <i>Financial credits</i>	средства друштвених фондова <i>Resources from social funds</i>		
<b>Војводина - Vojvodina</b>								
<b>Свега</b>	<b>20511998</b>	<b>20510319</b>	<b>17614119</b>	<b>432768</b>	<b>1565822</b>	<b>897610</b>	<b>1679</b>	<b>All</b>
<b>Пољопривреда, лов и шумарство</b>	<b>2188416</b>	<b>2188360</b>	<b>1889048</b>	<b>5136</b>	<b>274172</b>	<b>20004</b>	<b>56</b>	<b>Agriculture, hunting and forestry</b>
Пољопривреда, лов и услуге	1611763	1611707	1323925	5136	266635	16011	56	Agriculture, hunting and services
Узгој, искоришћавање шума и услуге	549039	549039	549039	-	-	-	-	Forestry, logging and services
Водопривреда	27614	27614	16084	-	7537	3993	-	Water works supply
<b>Рибарство</b>	<b>19937</b>	<b>19937</b>	<b>16366</b>	<b>-</b>	<b>3571</b>	<b>-</b>	<b>-</b>	<b>Fishing</b>
<b>Вађење руда и камена</b>	<b>1098934</b>	<b>1098934</b>	<b>1098934</b>	<b>-</b>	<b>-</b>	<b>-</b>	<b>-</b>	<b>Mining and quarrying</b>
Вађење угља	-	-	-	-	-	-	-	Mining of coal
Вађење сирове нафте и гаса, услуге	1098934	1098934	1098934	-	-	-	-	Mining of crude petroleum and natural gas
Вађење руда урана и торијума	-	-	-	-	-	-	-	Mining of uranium and thorium ores
Вађење руда метала	-	-	-	-	-	-	-	Mining of metal ores
Вађење осталих руда и камена	-	-	-	-	-	-	-	Mining of other ores and stone
<b>Прерађивачка индустрија</b>	<b>9453401</b>	<b>9453280</b>	<b>8282468</b>	<b>117064</b>	<b>1027293</b>	<b>26455</b>	<b>121</b>	<b>Manufacturing</b>
Производња прехранбених производа и пића	3869730	3869700	3432164	1675	409791	26070	30	Manufacture of food products and beverages
Произв. дуванских производа	422353	422353	2922	-	419431	-	-	Manufacture of tobacco products
Произв. текстилних предива и тканина	366475	366475	322139	-	44336	-	-	Manufacture of textile yarns and textiles
Произв. одевних предмета и крзна	5629	5538	5538	-	-	-	91	Manufacture of wearing apparel and fur
Произв. коже и предмета од коже, обуће	101394	101394	88901	-	12493	-	-	Manufacture of leather articles, footwear
Прерада и производи од дрвета и плуте	29751	29751	13175	-	16576	-	-	Manuf. of wood and products of wood and cork
Произв. целулозе, папира и прерада папира	90831	90831	15786	-	75045	-	-	Manuf. of pulp, paper and paper products
Издавање, штампање и репродукција	132524	132524	129838	-	2301	385	-	Publishing, printing and reproduction
Произв. кокса и деривата нафте	672224	672224	672224	-	-	-	-	Manuf. of coke and refined petroleum production
Произв. хемикалија и хемијских производа	1497592	1497592	1470788	-	26804	-	-	Manuf. of chemicals and chemical products
Произв. производа од гуме и пластике	267214	267214	252439	-	14775	-	-	Manuf. of rubber and plastic products
Произв. производа од осталих минерала	1826413	1826413	1716045	110368	-	-	-	Manuf. of other non-metallic mineral prod.

<sup>1)</sup> Исплатама за инвестиције сматрају се новчана улагања у основна средства током године, без обзира на то да ли је и када је извршена њихова изградња, израда или набавка. Поред исплата извршених у готовом новцу, чеком, вирманом или другим налогом, као исплате исказују се и инвестиције по основу интерне реализације, прираста основног стада, дугогодишњих засада и сл.

<sup>2)</sup> Обухваћени су и задружни и мешовити облик својине.

<sup>1)</sup> Payments for investment are investments into fixed assets in cash in the course of a year in which the payments were effected, regardless of the time of their construction or purchase. Besides payments in cash, by checks, to orders, investment on the basis of internal realization, increase of basic herd, long-standing plants, etc. is shown as payments.

<sup>2)</sup> Cooperative and mixed ownership included.

**10.8. ИСПЛАТЕ ЗА ИНВЕСТИЦИЈЕ, ПО ИЗВОРИМА  
ФИНАНСИРАЊА, 2003.<sup>1)</sup> (наставак)  
Друштвени сектор<sup>2)</sup>**  
хил. дин.

**PAYMENTS FOR INVESTMENT BY PRINCIPAL  
SOURCES OF FINANCING, 2003<sup>1)</sup> (continued)  
Social sector<sup>2)</sup>**  
thous. din.

	Укупно <i>Total</i>	Инвестиције у основна средства, по изворима финансирања <i>Fixed capital formation by sources of financing</i>					Инвести- ције у средства заједнич- ке потрошње <i>Investment in assets of collec- tive con- sumption</i>	
		свега <i>All</i>	сопствена средства <i>Own resources</i>	удружена средства <i>Pooled resources</i>	финанси- ски кре- дити <i>Financial credits</i>	средства друшт- вених фондова <i>Resources from social funds</i>		
Произв. основних метала	22246	22246	17225	5021	-	-	-	Manuf. of basic metals
Произв. металних производа, осим машина	40489	40489	40489	-	-	-	-	Manuf. of metal products, except machinery
Произв. осталих машина и уређаја	15375	15375	15375	-	-	-	-	Manuf. of machinery and equipment n.e.c.
Произв. канцеларијских и рачунских машина	-	-	-	-	-	-	-	Manuf. of office machinery and computers
Произв. др. електричних машина и апарата	14762	14762	14762	-	-	-	-	Manuf. of elect. machinery and apparatus n.e.c.
Произв. радио, ТВ и комуникационе опреме	-	-	-	-	-	-	-	Manuf. of radio, TV and communi- cation equip.
Произв. прецизних и оптичких инструмената	8025	8025	8025	-	-	-	-	Manuf. of precision and optical instruments
Произв. моторних возила и приколица	9996	9996	9996	-	-	-	-	Manuf. of motor vehicles and trail- ers
Произв. осталих саобраћајних средстава	30713	30713	30713	-	-	-	-	Manuf. of other transport equipment
Произв. намештаја и сл. производа	28915	28915	23174	-	5741	-	-	Manuf. of furniture and similar products
Рециклажа	750	750	750	-	-	-	-	Recycling
<b>Производња електричне енергије, гаса и воде</b>	<b>1604523</b>	<b>1604472</b>	<b>1301712</b>	<b>26966</b>	<b>8313</b>	<b>267481</b>	<b>51</b>	<b>Electricity, gas and water supply</b>
Произв. електричне енергије, гаса и топле воде	1087683	1087683	1046729	14887	860	25207	-	Electricity, gas and hot water supply
Пречишћавање и дистрибуција воде	516840	516789	254983	12079	7453	242274	51	Purification and distribution of water
<b>Грађевинарство</b>	<b>1361531</b>	<b>1361531</b>	<b>1210882</b>	<b>49022</b>	<b>90200</b>	<b>11427</b>	-	<b>Construction</b>
<b>Трговина на велико и мало, оправка</b>	<b>365242</b>	<b>365242</b>	<b>285784</b>	<b>244</b>	<b>77614</b>	<b>1600</b>	-	<b>Wholesale and retail trade, repair</b>
Продаја и оправка возила	3639	3639	3639	-	-	-	-	Sale and repair of vehicles
Трговина на велико и посредовање	187304	187304	185704	-	-	1600	-	Wholesale trade and commission trade
Трговина на мало, осим возилима; оправка	174299	174299	96441	244	77614	-	-	Retail trade, except vehicles; repair
<b>Хотели и ресторани</b>	<b>28583</b>	<b>28583</b>	<b>28583</b>	-	-	-	-	<b>Hotels and restaurants</b>
<b>Саобраћај, складиштење и везе</b>	<b>363025</b>	<b>363025</b>	<b>319771</b>	-	<b>31254</b>	<b>12000</b>	-	<b>Transport, storage and commu- nications</b>
Копнени саобраћај и цевоводни транспорт	340580	340580	306326	-	22254	12000	-	Land transport; transport via pipelines
Водени саобраћај	1009	1009	1009	-	-	-	-	Water transport
Ваздушни саобраћај	-	-	-	-	-	-	-	Air transport

<sup>1)</sup> Исплата за инвестиције сматрају се новчана улагања у основна средства током године, без обзира на то да ли је и када је извршена њихова изградња, израда или набавка. Поред исплата извршених у готовом новцу, чеком, вирманом или другим налогом, као исплате исказују се и инвестиције по основу интерне реализације, прираста основног стада, дугогодишњих засада и сл.

<sup>2)</sup> Обухваћени су и задружни и мешовити облик својине.

<sup>1)</sup> Payments for investment are investments into fixed assets in cash in the course of a year in which the payments were effected, regardless of the time of their construction or purchase. Besides payments in cash, by checks, to orders, investment on the basis of internal realization, increase of basic herd, long-standing plants, etc. is shown as payments.

<sup>2)</sup> Cooperative and mixed ownership included.

10.8. ИСПЛАТЕ ЗА ИНВЕСТИЦИЈЕ, ПО ИЗВОРИМА  
ФИНАНСИРАЊА, 2003.<sup>1)</sup> (наставак)PAYMENTS FOR INVESTMENT BY PRINCIPAL  
SOURCES OF FINANCING, 2003<sup>1)</sup> (continued)Друштвени сектор<sup>2)</sup>Social sector<sup>2)</sup>

хиљ. дин.

thous. din.

	Укупно <i>Total</i>	Инвестиције у основна средства, по изворима финансирања <i>Fixed capital formation by sources of financing</i>					Инвести- ције у средства заједнич- ке потрошње <i>Investment in assets of collec- tive con- sumption</i>
		свега <i>All</i>	сопствена средства <i>Own resources</i>	удружена средства <i>Pooled resources</i>	финанси- ски кре- дити <i>Financial credits</i>	средства друшт- вених фондова <i>Resources from social funds</i>	
Пратеће активности и путничке агенције	21436	21436	12436	-	9000	-	Supporting and travel agencies activities
Поштанске активности и телекомуникације	-	-	-	-	-	-	Post activities and telecommunications
<b>Финансијско посредовање</b>	<b>885790</b>	<b>885790</b>	<b>867319</b>	<b>13275</b>	<b>-</b>	<b>5196</b>	<b>Financial intermediation</b>
Финансијско посредовање	718058	718058	699587	13275	-	5196	Financial intermediation
Осигурање и пензијски фондови	167732	167732	167732	-	-	-	Insurance and pension funding
Др. послови у финансијском посредовању	-	-	-	-	-	-	Other activities in financial intermediation
<b>Послови с некретнинама, изнајмљивање</b>	<b>447610</b>	<b>447610</b>	<b>345335</b>	<b>19470</b>	<b>300</b>	<b>82505</b>	<b>Real estate activities; renting</b>
Послови с некретнинама	82253	82253	59735	19470	-	3048	Real estate activities
Изнајмљивање машина и опреме	-	-	-	-	-	-	Renting of machinery and equipment
Компјутерске и сродне активности	241	241	241	-	-	-	Computer and related activities
Истраживање и развој	6831	6831	6831	-	-	-	Research and development
Остале пословне активности	358285	358285	278528	-	300	79457	Other business activities
<b>Државна управа и социјално осигурање</b>	<b>577806</b>	<b>577806</b>	<b>442612</b>	<b>15862</b>	<b>3200</b>	<b>116132</b>	<b>Public administration and social insurance</b>
Образовање	739110	739110	627043	9191	200	102676	Education
Здравствени и социјални рад	905394	905323	610434	175038	1123	118728	71 Health and social work
<b>Др. комуналне, друштвене и личне услуге</b>	<b>472696</b>	<b>471316</b>	<b>287828</b>	<b>1500</b>	<b>48582</b>	<b>133406</b>	<b>1380 Other comm., social and personal services</b>
Одстрањивање отпадака, смећа и сл.	402542	402542	228722	1500	48582	123738	Sewage and refuse disposal and similar activities
Делатност организација на бази учлањења	14704	14704	14704	-	-	-	Activities of membership organizations
Спортске, културне и сл. активности	53612	52232	42564	-	-	-	Sporting, cultural and similar activities
Остале услужне делатности	1838	1838	1838	-	-	-	Other service activities

<sup>1)</sup> Исплатама за инвестиције сматрају се новчана улагања у основна средства током године, без обзира на то да ли је и када је извршена њихова изградња, израда или набавка. Поред исплата извршених у готовом новцу, чеком, вирманом или другим налогом, као исплате исказују се и инвестиције по основу интерне реализације, прираста основног стада, дугогодишњих засада и сл.

<sup>2)</sup> Обухваћени су и задружни и мешовити облик својине.

<sup>1)</sup> Payments for investment are investments into fixed assets in cash in the course of a year in which the payments were effected, regardless of the time of their construction or purchase. Besides payments in cash, by checks, to orders, investment on the basis of internal realization, increase of basic herd, long-standing plants, etc. is shown as payments.

<sup>2)</sup> Cooperative and mixed ownership included.

## НОВАЦ

**Извори и методи прикупљања података**

За прикупљање и обраду података монетарне статистике надлежна је Народна банка Србије.

**Обухватност**

Подаци о потраживањима и обавезама исказују се према институционалним секторима (домаћи сектор и иностранство) и према финансијским инструментима. Сви подаци се исказују у милионима динара, са стањем на крају периода (године). Девизне позиције исказују се у динарској противвредности - по средњем дневном девизном курсу НБС, на крају периода. Годишње серије дају се према дефинитивним књиговодственим подацима.

**Дефиниције**

**Новчана маса М1** обухвата готов новац у оптицају и депозитни новац. Депозитни новац чине средства на рачунима на којима се могу вршити плаћања без икаквих ограничења, тј. на жиро, текућим и другим рачунима власника новчаних средстава, укључујући и новчана средства на рачунима локалне самоуправе.

**Новчана маса М2**, поред новчане масе М1, укључује и остале динарске орочене депозите (краткорочне и дугорочне).

**Новчана маса М3**, поред М2, укључује краткорочне и дугорочне девизне депозите (без старе девизне штедње).

Динарски примарни новац, по ужој дефиницији, обухвата готов новац у оптицају и банкарске динарске резерве.

**Девизне резерве Народне банке Србије** чине: злато (то јест вредност злата у трезору НБС, обрачуната по текућој тржишној цени, и вредност злата у иностранству), специјална права вучења, девизе и ефективни страни новац, као и иностране хартије од вредности.

**Девизне резерве банака** чине: ефективни страни новац у трезору и у благајни, депозити у иностранству и чекови у инострану валути.

**Платни биланс** израђује Народна банка Србије, у складу са методологијом Међународног монетарног фонда. Као извори података за израду платног биланса користе се месечна саопштења о увозу и извозу робе, извештаји комерцијалних банака и Народне банке Србије о платном промету оствареном са иностранством - за неробне трансакције, и извештаји Народне банке Србије о кредитно-финансијским трансакцијама са иностранством. Подаци о страним директним инвестицијама и званичној помоћи добијају се од Министарства финансија Републике Србије.

## MONEY

**Sources and methods of data collection**

The National Bank of Serbia is responsible for monetary statistics data collection and processing.

**Coverage**

Data on claims and liabilities are shown according to institutional sectors (domestic and external) and financial instruments. All data are shown in million dinars counter value with state at the end of the period (year). Foreign-exchange positions are shown in dinar counter value at the daily middle rate for foreign exchange of NBS at the end of the period. Annual series are given according to final accounting data.

**Definitions**

**The money supply M1** comprises cash in circulation and deposit money. Deposit money includes the assets on accounts, where the payment can be made without any restrictions, or on giro, current and other accounts of financial resources' owners, including also financial resources on the local self-management accounts.

**The money supply M2** besides money supply M1 includes also other dinar fixed-term deposits (short-term and long-term).

**The money supply M3** besides M2, includes short-term and long-term foreign currency deposits (without frozen foreign currency households savings).

Dinar reserve money, includes cash in circulation and banking dinar reserves.

**Foreign exchange reserves of the NBS** include: gold (i.e. the value of gold in the NBS vault calculated at the current market price, and gold held abroad), special drawing rights, foreign exchange, effective foreign currency as well as foreign stocks and bonds.

**Foreign exchange reserves of banks** include: effective foreign currency in the vaults and safes, deposits abroad and checks in foreign currency.

**Balance of payments** is made by National Bank of Serbia, according to International Monetary Fund methodology. For balance of payments, as a data sources, monthly statements on export and import of goods, commercial banks and National Bank of Serbia reports on realized foreign payments balance for invisible transactions and National Bank of Serbia reports on foreign credit-financial transactions, are used. Direct foreign investments data and official aid are obtained from the Ministry of Finance of the Republic of Serbia.

Платни биланс се исказује у америчким доларима (USD), а прерачунавање вредности трансакције из оригиналних валута у извештајну валуту врши се применом званичних средњих курсева Народне банке Србије.

I. Подаци о вредности извоза и увоза робе добијају се из царинских декларација, које обрађује Републички завод за статистику Србије.

Подаци о вредности извоза и увоза услуга добијају се из извештаја о платном промету са иностранством, који се обавља преко комерцијалних банака и Народне банке Србије, према методологији ММФ-а, и обухватају: услуге у области туризма, саобраћаја, инвестиционе радове, услуге осигурања, финансијске услуге и др.

Рачун дохотка садржи приходе и расходе по основу камата из статистике платног промета са иностранством.

Текући трансфери на приходној страни приказују укупну вредност девизних дознака примљених из иностранства, полагање ефективних страних валута на девизне рачуне резидената код домаћих банака и дознаке из иностранства положене на девизне рачуне нерезидената. На расходној страни текућих трансфера приказан је целокупан одлив девиза резидената у иностранство.

Донације (званични трансфери - помоћ, и поклони добијени из иностранства) се исказују на основу статистике платног промета са иностранством и извештаја Министарства финансија Републике Србије.

II. Под финансијским трансакцијама подразумевају се директне стране инвестиције, дугорочни и средњерочни кредити, краткорочни кредити и депозити.

Стране директне инвестиције - нето, обухватају улагања страног капитала у домаћа предузећа и банке - у новцу, улагања домаћег капитала у страна предузећа и банке, наплате примљене за продати удео капитала у другом предузећу, продају и куповину непокретности у земљи, односно иностранству, и улагање у роби.

Средњерочни и дугорочни кредити - нето, укључују податке из статистике кредитних односа Народне банке Србије са иностранством, која се базира на закљученим кредитним уговорима, регистрованим код Народне банке Србије, и отплатама доспелим по основу тих кредита.

Краткорочни кредити и депозити - нето, укључују податке из статистике платног промета са иностранством и обухватају кредите Народне банке Србије и других банака са роком отплате до годину дана.

*Биланс Народне банке Србије* (табела 11.7) приказује сва потраживања и обавезе Народне банке Србије, које произилазе из њеног пословања у земљи и из односа са иностранством. На страни активе приказани су токови креирања примарног новца, а на страни пасиве облици држања примарног новца.

*Биланс комерцијалних банака* (табела 11.8) обухвата потраживања и обавезе банака на територији Републике Србије. Биланс је агрегатни, то јест укључује и међусобне обавезе и потраживања банака. Банке су груписане према седиштима својих централа.

*Биланс монетарних институција* (табела 11.3) представља консолидовани биланс Народне банке Србије и комерцијалних банака, у коме су измирена одређена међусобна потраживања и обавезе.

The balance of payments is shown in US dollars, and the transaction value conversion from original currencies into reporting currency, applying official National Bank of Serbia mean exchange rate is performed.

I. Data related to exports and imports value of goods are obtained from customs declarations processed by the Republic Statistical Office of Serbia.

Data related to services exports and imports value are obtained from the report on foreign payment transactions performed through commercial banks and the National Bank of Serbia, according to IMF methodology and they include: tourist services, transport services, capital projects, insurance services, financial services, etc.

The income account includes incomes and expenditures on the basis of interests from the foreign payment transactions statistics.

Current transfers regarding incomes present total foreign remittance value received from abroad and effective foreign currencies deposits to the foreign currency accounts of the residents at domestic banks and remittances from abroad deposited to the foreign currency accounts of non-residents. Regarding expenditures of the current transfers, total currency abroad outflow has been presented.

Donations (official transfers - aid and grants from abroad) are presented on the basis of the external payment transactions statistics and the report of the Ministry of Finances of the Republic of Serbia.

II. Financial transactions include direct foreign investments, short-term and long-term credits, short-term credits and deposits.

Direct foreign investment - *net* include foreign capital investments into national enterprises and banks-in cash, domestic capital investments into foreign enterprises and banks, payments received for the capital share sold in other enterprise, sale and purchase of the real estate in the country or abroad and goods investment.

Middle-term and long-term credits - *net* include data from the foreign credit relations statistics of the National Bank of Serbia with abroad which is based on the concluded credit contracts registered at the National Bank of Serbia and payments became due according to these credits.

Short-term credits and deposits - *net* include data from the foreign payment transactions statistics as well as credits of the National Bank of Serbia and other banks with the repayment term within a period of one year.

*The balance sheet of the NBS* (table 11.7) covers all claims and liabilities of the NBS that result from its operations in the country and relations with the rest of the world. On the assets side, creation of reserve money is shown, and on the liabilities side, forms of holding reserve money are shown.

*Balance sheet of commercial banks* (table 11.8) comprises banks claims and liabilities on the territory of the Republic of Serbia. The balance sheet is aggregate i.e. includes claims and liabilities between banks. Banks have been grouped according to their head offices.

*Balance sheet of monetary institutions* (table 11.3) represents the consolidated balance sheet of the NBS and commercial banks in which definite mutual claims and liabilities have been set-off.

## 11.1. ОСНОВНИ МОНЕТАРНИ АГРЕГАТИ, 2002-2004.

## NET DOMESTIC ASSETS OF BANKS, 2002-2004

Стање на крају године

At the end of the year

млн. дин.

mill. din.

	2002	2003	2004	
<b>Новчана маса М1</b>	<b>93815</b>	<b>99544</b>	<b>111235</b>	<b>Money supply M1</b>
Готов новац у оптицају	43719	42979	45165	Cash in circulation
Депозитни новац	50096	56565	66070	Deposits
<b>Новчана маса М2</b>	<b>110900</b>	<b>124886</b>	<b>146584</b>	<b>Money supply M2</b>
Динарски орочени депозити	17085	25342	35349	Time deposits, in dinars
<b>Новчана маса М3</b>	<b>191491</b>	<b>244866</b>	<b>323082</b>	<b>Money supply M3</b>
Девизни депозити	80591	119980	176498	Foreign currency deposits
Динарски примарни новац	69323	69996	76969	Reserve money, in dinars
Банкарске динарске резерве код НБС	25604	27017	31804	Banks reserves by NBS, in dinars
Девизне резерве НБС (у мил. USD)	2280	3550	4245	NBS foreign reserves (mill. USD)
Девизне резерве банака (у мил. USD)	783	886	902	Commercial bank foreign reserves (mill. USD)

Извор: Народна банка Србије.

Source: National Bank of Serbia.

## 11.2. НОВЧАНА МАСА М1, ПО СЕКТОРИМА, 2002-2004.

## MONEY SUPPLY M1, BY SECTORS, 2002-2004

Стање на крају године

At the end of the year

млн. дин.

mill. din.

	2002	2003	2004	
Финансијске институције	150	531	1022	Financial institutions
Нефинансијске институције	32698	41891	46662	Non-financial institutions
Јавни сектор	5157	1322	5123	Public sector
Становништво	51627	52157	54750	Population
Непрофитне институције које служе становништву	4183	3643	3678	Non-profit Service institutions

Извор: Народна банка Србије.

Source: National Bank of Serbia.



## 11.3. БИЛАНС МОНЕТАРНИХ ИНСТИТУЦИЈА, 2002-2004.

## MONETARY INSTITUTIONS BALANCE, 2002-2004

Стање на крају године

At the end of the year

млн. дин.

mill. din.

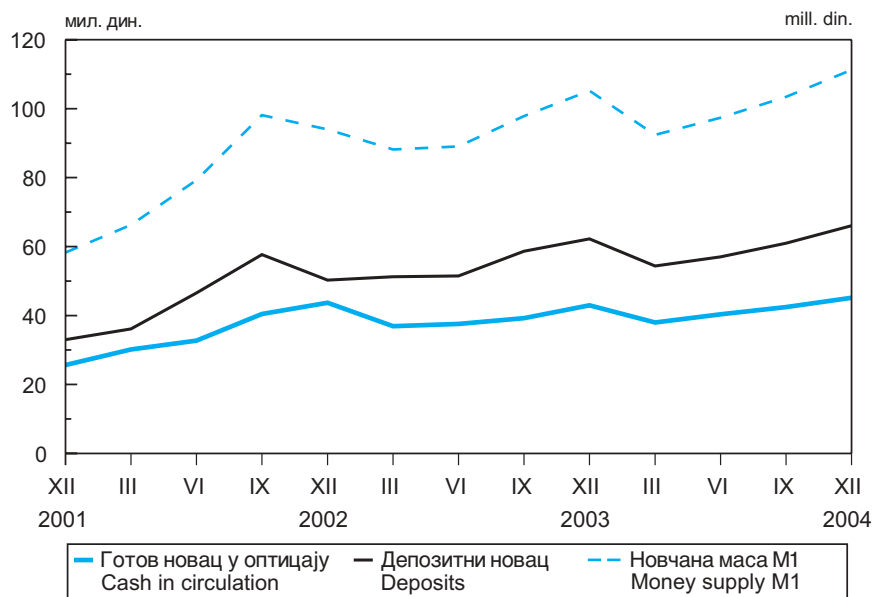
	2002	2003	2004	
<b>Актива</b>	<b>438941</b>	<b>460460</b>	<b>636138</b>	<b>Assets</b>
Девизна потраживања од иностранства	181027	243044	298778	Foreign assets
Домаћи кредити				Domestic credit to
Држави	-6172	-13052	-232	Government
Другим секторима	157653	173687	263292	Other sectors
Финансијским институцијама	632	392	695	Financial institutions
Нефинансијским институцијама	137961	141814	195186	Non-financial institutions
Становништву	16020	28643	64441	Population
Осталим комитентима	593	1403	1268	Other clients
Непрофитним институцијама	2381	1435	1702	Non-profit institutions
Потраживања од државе по основу старе девизне штедње	66	0	0	Claims from government for frozen f/c savings deposits
Остала актива	106433	56781	74300	Other assets
<b>Пасива</b>	<b>438941</b>	<b>460460</b>	<b>636138</b>	<b>Liabilities</b>
Девизне обавезе према иностранству	67500	91033	147354	Foreign liabilities
Новчана маса М3	191491	244866	323082	Money supply M3
Девизни депозити	80591	119980	176498	Foreign deposits
Новчана маса М2	110900	124886	146584	Money supply M2
Динарски орочени депозити	17085	25342	35349	Time deposits, in dinars
Новчана маса М1	93815	99544	111235	Money supply M1
Стара девизна штедња	100	0	0	Frozen f/c savings deposits
Капитал и резерве	138577	95373	118891	Capital and reserves
Блокирани депозити	2064	3124	1604	Blocked deposits
Остала пасива	36669	22894	36873	Other liabilities
Салдо међубанкарских односа	2539	3170	8334	Interbank balance

Извор: Народна банка Србије.

Source: National Bank of Serbia.

Граф. 11.1. НОВЧАНА МАСА М1

## MONEY SUPPLY M1



## 11.4. ДЕВИЗНЕ РЕЗЕРВЕ, 2002-2004.

## FOREIGN EXCHANGE RESERVES, 2002-2004

млн. USD	2002	2003	2004	mill. USD
<b>Девизне резерве - укупно</b>	<b>3063</b>	<b>4436</b>	<b>5146</b>	<b>Total foreign exchange reserves</b>
<b>Девизне резерве НБС</b>	<b>2280</b>	<b>3550</b>	<b>4244</b>	<b>Foreign exchange reserves of the National bank of Serbia</b>
Злато	114	139	149	Gold
Специјална права вучења	1	0	0	Special drawing rights
Ефектива и депозити у иностранству	1383	1864	1926	Cash holdings and deposits abroad
Хартије од вредности	782	1546	2170	Stocks and bonds
<b>Девизне резерве банака</b>	<b>783</b>	<b>886</b>	<b>902</b>	<b>Foreign exchange reserves of commercial banks</b>

Извор: Народна банка Србије.

Source: National Bank of Serbia

## 11.5. КРЕТАЊЕ ДЕВИЗНИХ КУРСЕВА, 1995-2004.

## EXCHANGE RATES, 1995-2004

дин.	Аустријски шилинг ATS (100)	Белгијски франак BEF (100)	Француски франак FRF (100)	Холандски гулден NLG (100)	Италијанска лира ITL (100)	Немачка марка DEM (100)	Швајцарски франак CHF (100)	Шведска круна SEK (100)	Британска фунта GBP (1)	Јапански јен JPY (100)	Амерички долар USD (1)	дин.	EUR (1)
------	-----------------------------------	----------------------------------	----------------------------------	----------------------------------	----------------------------------	-------------------------------	-----------------------------------	-------------------------------	-------------------------------	------------------------------	------------------------------	------	------------

## СТАЊЕ 31. ДЕЦЕМБРА - AS OF 31, DECEMBER

1995	46,92	16,07	96,65	294,87	0,30	330,00	411,53	71,07	7,34	4,61	4,74	...
1996	46,90	16,01	97,91	293,99	0,33	330,00	380,50	74,67	8,67	4,42	5,13	...
1997	46,92	15,99	98,54	292,63	0,34	330,00	406,79	75,01	9,86	4,55	5,91	...
1998	85,31	29,07	178,73	532,48	0,61	600,00	734,91	124,14	16,86	8,71	10,03	...
1999	85,28	29,09	178,90	532,51	0,61	600,00	730,49	136,92	18,87	11,41	11,66	11,73
2000	426,40	145,45	894,50	2662,55	3,03	3000,00	3853,46	661,70	94,25	54,94	63,16	58,67
2001	433,90	148,01	910,20	2709,31	3,08	3052,69	4031,59	632,35	98,04	51,51	67,67	59,71
2002	...	...	...	...	...	...	4230,47	669,10	94,64	49,39	58,98	61,51
2003	...	...	...	...	...	...	4378,47	751,11	96,98	51,08	54,64	68,31
2004	...	...	...	...	...	...	5109,13	876,06	111,28	55,82	57,94	78,88

## ПРОСЕЧНИ ГОДИШЊИ КУРС - AVERAGE ANNUAL EXCHANGE RATE

1995	17,72	6,06	35,90	111,29	0,11	124,64	151,85	25,46	2,81	1,88	1,79	...
1996	46,91	16,03	97,07	294,52	0,32	330,00	401,98	74,03	7,75	4,57	4,97	...
1997	46,90	15,99	98,03	293,23	0,34	330,00	394,11	74,90	9,36	4,73	5,72	...
1998	75,77	25,83	158,99	472,88	0,54	533,04	644,14	117,32	15,44	7,12	9,32	...
1999	85,28	29,09	178,90	532,51	0,61	600,00	732,87	133,05	17,79	9,70	11,00	11,74
2000	111,20	37,93	233,28	694,39	0,79	782,40	972,00	177,07	24,64	19,16	16,40	15,04
2001	432,12	147,40	906,47	2698,55	0,03	3040,19	3935,50	643,11	95,57	54,64	66,36	59,45
2002	...	...	...	...	...	...	4135,47	662,28	96,49	51,39	64,40	60,68
2003	...	...	...	...	...	...	4278,57	713,04	94,04	49,70	57,58	65,06
2004	...	...	...	...	...	...	4701,37	795,18	106,90	53,98	58,38	72,57

Извор: Народна банка Србије.

Source: National Bank of Serbia.

**11.6. ПЛАТНИ БИЛАНС РЕПУБЛИКЕ СРБИЈЕ<sup>1)</sup>,  
2002-2004.  
мил. USD**
**BALANCE OF PAYMENTS OF REPUBLIC SERBIA<sup>1)</sup>,  
2002-2004  
mill. USD**

	2002	2003	2004	
<b>Текуће трансакције</b>	<b>-1434</b>	<b>-1757</b>	<b>-2926</b>	<b>Current account</b>
Роба	-3539	-4618	-7047	Goods
Извоз	2075	2855	3897	Visible exports
Увоз	-5614	-7473	-10944	Commodity imports
Услуге	267	289	405	Services
Извоз	839	1007	1487	Export services
Увоз	-572	-718	-1082	Import services
Доходак	-96	-208	-220	Income
Приходи	62	69	80	Receipts
Расходи	-158	-277	-300	Payments
Текући трансфери	1438	2304	3411	Current transfers
Приходи	1808	2712	4006	Receipts
Расходи	-370	-408	-595	Payments
Званични трансфери (донације)	496	476	525	Officials transfers
<b>Капиталне и финансијске трансакције</b>	<b>2055</b>	<b>2595</b>	<b>3183</b>	<b>Capital and financial account</b>
Капиталне трансакције	0	0	0	Capital account
Финансијске трансакције	2055	2595	3183	Financial account
Стране директне инвестиције, нето	475	1360	966	Foreign direct investment, net
Средњерочни и дугорочни кредити, нето <sup>2)</sup>	690	991	1521	Medium and long-term loans, net <sup>2)</sup>
Краткорочни кредити и депозити, нето	158	66	423	Short-term credits and deposits, net
Остало, нето	876	280	289	Other, net
Комерцијалне банке, нето	-144	-102	-16	Commercial banks, net
<b>Грешке и пропусти<sup>3)</sup></b>	<b>490</b>	<b>432</b>	<b>437</b>	<b>Errors and omissions, net<sup>3)</sup></b>
<b>Укупан биланс</b>	<b>1111</b>	<b>1270</b>	<b>694</b>	<b>Overall balance</b>
Девизне резерве				Foreign exchange reserves of
Народне банке (повећање -)	-1111	-1270	-694	National Bank (increase -)

Извор: Народна банка Србије.

<sup>1)</sup> Од јануара 2003. године приказује се само платни биланс Републике Србије. У 2002. години укључени су робна размена и остварени девизни прилив и одлив Црне Горе са иностранством.

<sup>2)</sup> Укључени су кредити ММФ-а.

<sup>3)</sup> Ставка Грешке и пропусти, нето, поред дефицита робне размене Црне Горе, укључује краткорочне трговинске кредите, плаћање увоза становништва, међувалутне промене и др.

Source: National Bank of Serbia.

<sup>1)</sup> From January 2003 only Balance of payments of Republic of Serbia is shown. In the year 2002 commodity exchange and realized foreign exchange inflow and outflow of Montenegro with countries abroad are included.

<sup>2)</sup> IMF credits included.

<sup>3)</sup> Item errors and omissions, net, beside commodity exchange deficiency of Montenegro, includes short-term trade credits, payments of exports of population, cross rates of exchange changes etc.

**11.7. БИЛАНС НАРОДНЕ БАНКЕ СРБИЈЕ, 2002-2004. BALANCE OF THE NATIONAL BANK OF SERBIA, 2002-2004**  
**Стање на крају године At the end of the year**  
**мил. дин. mill. din.**

	2002	2003	2004	
<b>Актива</b>	<b>178262</b>	<b>201972</b>	<b>261443</b>	<b>Assets</b>
Девизна потраживања од иностранства	137589	193700	244837	Foreign assets
Девизне резерве	135819	193700	244837	Foreign exchange reserves
Монетарно злато	6452	7525	8529	Monetary gold
Специјална права вучења	56	21	3	Special drawing rights
Ефектива и девизе	129311	186154	236305	Cash holdings and deposits
Остала девизна актива	1770	0	0	Other foreign assets
Домаћи кредити	18298	-6315	-6544	Domestic credits
Нето потраживања од државе	9552	-12049	-11336	Net claims from government
Кредити држави	20720	19051	21427	Credit to government
Депозити државе код НБС	11168	31100	32763	Government deposits by the NBS
Кредити банкама	7147	5490	4594	Credit to banks
Динарски	4978	3774	3007	In dinars
Девизни	2169	1716	1587	Foreign currency
Кредити другим секторима	1599	244	198	Credit to other sectors
Остала актива	22375	14587	23150	Other assets
<b>Пасива</b>	<b>178262</b>	<b>201972</b>	<b>261443</b>	<b>Liabilities</b>
Девизне обавезе према иностранству	52429	68479	74102	Foreign liabilities
Кредити код ММФ-а	33433	49896	55726	Borrowing from IMF
Остале обавезе	18996	18583	18376	Other liabilities
Примарни новац	101918	116308	149476	Reserve money
Готов новац у оптицају	43719	42979	45165	Cash in circulation
Банкарске динарске резерве код НБС	25604	27017	31804	Banks' dinar reserves by the NBS
Обавезна резерва	11466	16212	20953	Required reserves
Жиро рачуни и готовина	11288	5110	5775	Giro accounts and cash
Депозитни вишкови банака	2850	5695	5076	Deposit money surpluses
Динарски примарни новац	69323	69996	76969	Reserve money, in dinars
Остали динарски депозити	229	2305	5456	Other deposits, in dinars
Банака	128	930	288	Banks
Локалне самоуправе	92	1313	5102	Local government
Осталих комитената	9	62	66	Other clients
Девизни депозити осталих финансијских институција	0	645	897	Foreign currency deposits of other financial institutions
Девизни депозити банака	32365	43362	66154	Foreign currency of banks
Обавезна резерва	8592	9642	18497	Required reserves
Други депозити банака	23773	33720	47657	Other bank deposits
Благајнички записи	1549	2223	1752	NBS bills
Депозити банака у ликвидацији	2064	1715	501	Deposits of banks under liquidation
Капитал и резерве	2173	2770	15738	Capital and reserves
Остала пасива	18129	10477	19874	Other liabilities

Извор: Народна банка Србије.

Source: National Bank of Serbia.

## 11.8. БИЛАНС КОМЕРЦИЈАЛНИХ БАНАКА, 2002-2004.

## BALANCE OF COMMERCIAL BANKS, 2002-2004

Стање на крају године

At the end of the year

млн. дин.

mill. din.

	2002	2003	2004	
<b>Актива</b>	<b>330494</b>	<b>338384</b>	<b>478815</b>	<b>Assets</b>
Девизна потраживања од иностранства	43438	49344	53941	Foreign assets
Девизне резерве	41691	45697	46877	Foreign exchange reserves
Остала девизна актива	1747	3647	7064	Other foreign assets
Домаћи кредити	202998	246846	373724	Domestic credit
Нето потраживања од државе	-15724	-1003	11104	Net claims from government
Кредити држави	4449	7691	15949	Credit to government
Депозити државе	20173	8694	4845	Government deposits
Потраживања од државе по основу старе девизне штедње	66	0	0	Claims from government for frozen f/c saving deposits
Потраживања од НБС	62668	74406	99526	Claims on NBS
Готовина у благајни	1742	4097	4281	Vault cash
Резерве банака	23404	22961	27522	Bank reserves
Остали депозити	36056	45118	66214	Other deposits
Купљени благајнички записи	1466	2230	1509	Purchased NBS bills
Кредити другим секторима	155988	173443	263094	Credit to other sectors
Осталим финансијским институцијама	632	392	695	Other financial institutions
Привреди	136362	141774	195146	Economy
Локалним органима управе	593	1403	1268	Local government
Становништву	16020	28439	64283	Population
Непрофитним институцијама	2381	1435	1702	Non-profit institutions
Остала актива	84058	42194	51150	Other assets
<b>Пасива</b>	<b>330494</b>	<b>338384</b>	<b>478815</b>	<b>Liabilities</b>
Девизне обавезе према иностранству	15071	22554	73252	Foreign liabilities
Депозити по виђењу	50004	55252	60968	Demand deposits
Остале финансијске институције	150	531	1022	Other financial institutions
Привреда	32698	41891	46662	Enterprises
Локални органи управе	5065	9	21	Local government
Становништво	7908	9178	9585	Population
Непрофитне институције	4183	3643	3678	Non-profit institutions
Динарски штедни и орочени депозити	17076	25280	35283	Savings and time deposits, in dinars
Остале финансијске институције	1023	1293	1783	Other financial institutions
Привреда	11087	11515	19227	Economy
Локални органи управе	415	6525	9211	Local government
Становништво	3528	4233	3152	Population
Непрофитне институције	1023	1714	1910	Non-profit institutions
Девизни депозити	80591	119335	175601	Foreign currency deposits
Остале финансијске институције	630	1011	1450	Other financial institutions
Привреда	32595	47184	61121	Economy
Локални органи управе	60	86	22	Local government
Становништво	45941	69738	110714	Population
Непрофитне институције	1365	1316	2294	Non-profit institutions
Обавезе према НБС	5321	3850	1755	Liabilities to NBS
Стара девизна штедња	100	0	0	Frozen f/c savings deposits
Депозити правних лица у ликвидацији	...	1409	1103	Deposits of enterprises undergoing liquidation
Капитал и резерве	136404	92603	103153	Capital and reserves
Међубанкарски односи (нето)	7387	5684	10701	Interbank balance
Остала пасива	18540	12417	16999	Other liabilities

Извор: Народна банка Србије.

Source: National Bank of Serbia.

## ЦЕНЕ

## PRICES

## Извори и методи прикупљања података

## Sources and methods of data collection

*Цене произвођача производа пољопривреде и рибарства* обрачунавају се месечно, на основу података о продаји пољопривредних производа из сопствене производње пољопривредних организација (продајне цене) и података о откупу пољопривредних производа од приватних газдинстава, који врше овлашћене организације (откупне цене).

Просечне месечне, годишње и кумулативне цене произвођача производа пољопривреде и рибарства добијају се као однос вредности и количина у датом периоду (месецу, години и др.).

*Цене произвођача индустријских производа* достављају изабрана индустријска предузећа, једном месечно, за одређени број производа. Одабир предузећа и производа врши Републички завод за статистику Србије, у сарадњи са корисницима података. За праћење цена бирају се првенствено произвођачка предузећа са највећом производњом изабраних производа, с тим што се за сваки производ, по правилу, бира више предузећа.

Просечне месечне цене рачунају се пондерисањем цена подацима о количинама реализованим на домаћем тржишту.

Просечне годишње цене израчунавају се као непондерисана аритметичка средина месечних просечних цена.

*Цене индустријских производа у трговини на велико* снимају радници статистичких завода у изабраним градовима. Избор градова и производа врши Републички завод за статистику Србије, у сарадњи са корисницима података. За сваки производ, једанпут месечно, у одређено време и на одређеним местима продаје, снима се цена квалитета који се највише продаје.

Просечне месечне цене за Републику (и покрајине) рачунају се пондерисањем снимљених градских цена. Пондере представљају подаци о годишњим количинама продатих производа.

Просечне годишње цене израчунавају се као непондерисана аритметичка средина просечних месечних цена.

*Цене на мало индустријских и пољопривредних производа и цене услуга* снимају статистичари завода за статистику у изабраним градовима. Одабир места снимања (трговинске радње и радње услужних делатности и пијаце) врши сниматељ цена, према обиму промета, односно бира радњу (пијацу) која остварује највећи промет одговарајућих производа и услуга. Број сниматељских места варира од 3 до 10, што зависи од величине града. Цене индустријских производа и услуга снимају се једном месечно, а пољопривредних производа два пута месечно, у тачно утврђеним терминима.

*Producer prices of agriculture and fishing* are calculated monthly on the basis of agricultural organizations own production sale data (sale prices), and private holdings agricultural products purchase by authorized organizations (purchase prices).

Average monthly, annual and cumulative producer prices of agriculture and fishing products are obtained as a ratio of value and quantities in a given period (month, year, etc.).

*Industrial product producer prices* are submitted monthly by selected industrial enterprises for a specified number of articles. The Republic Statistical Office is in charge of enterprises selecting, in cooperation with end users. For the price monitoring purpose, mainly, producing enterprises with the highest production of chosen products are selected and for each chosen product several enterprises are selected, too.

Average monthly prices are based on price weighting by sold quantities data on home market.

Average annual prices are computed as a simple arithmetic mean of average monthly prices.

*Prices of industrial products in wholesale trade* are recorded by statistical offices observers in selected towns. The Republic Statistical Office is in charge of towns and products selecting, in cooperation with the data users. Once a month, for each product in a given period and points of sale, the best selling quality price is recorded.

Republic (and provinces) average monthly prices are calculated by weighting towns recorded prices. As weighting factors, annual quantities of sold products are used.

Average annual prices are calculated as a simple arithmetic mean of average monthly prices.

*Retail prices of industrial and agricultural products and services* are recorded in selected towns by statistical offices observers. A collector of prices selects outlets in view of turnover volume (shops, service shops and market places), and/or selects the shop (market) with the biggest turnover of related products and services. Sales point number is 3 to 10, depending of a town size. Prices are recorded in exactly fixed terms, once a month for manufacture products and services, and twice a month for agricultural products.

Просечна месечна цена за град, за сваки артикал и услугу, израчунава се као непондерисана аритметичка средина више цена снимљених на разним местима у граду. За пољопривредне производе, просечна месечна цена рачуна се из података треће седмице (период између 15-21. у месецу). Просечне месечне цене за Републику (и покрајине) рачунају се пондерисањем просечних градских цена. За пондерацију се користе подаци о годишњим количинама производа продајних у одговарајућем граду.

Просечне годишње цене индустријских производа и услуга рачунају се као непондерисана аритметичка средина просечних месечних цена, а просечне годишње цене пољопривредних производа пондерисањем просечних месечних цена подацима о количинама продатих производа у одговарајућем месецу.

*Цене угоститељских услуга* (храна, пиће и преноћиште) снимају статистичари завода за статистику у изабраним градовима. Цене се снимају једанпут месечно, у угоститељским објектима. Избор градова, угоститељских објеката и врста услуга врши Републички завод за статистику Србије, у сарадњи са корисницима података.

Просечне месечне цене за Републику (и покрајине) рачунају се пондерисањем цена снимљених у изабраним објектима. За пондере се узимају подаци о продатим количинама хране и пића, односно број ноћења.

Просечне годишње цене рачунају се као непондерисана аритметичка средина месечних цена.

#### Обухватност и упоредивост

*Цене произвођача производа пољопривреде и рибарства* обрачунавају се за око 80 производа, на основу података о количинама и вредностима продатих и откупљених производа пољопривреде и рибарства.

*Цене произвођача индустријских производа* прате се за око 850 производа, сврстаних у 26 области Класификације делатности, из изабраних индустријских предузећа.

*Цене индустријских производа у трговини на велико* прате се у 12 изабраних градова, за 183 индустријска производа.

*Цене на мало* прате се у 15 градова, за око 140 прехранбених производа, за око 250 индустријско-непрехранбених производа и за око 100 врста услуга.

*Цене угоститељских услуга* прате се у 26 градова, у 103 објекта (52 хотела, 32 класична ресторана и 19 ресторана са самоуслуживањем и експрес ресторана). Листа угоститељских услуга обухвата 67 услуга, подељених у четири групе: храна, алкохолна пића, безалкохолна пића и преноћишта.

Обрачуни индекса цена и просечних цена од 1999. године изведени су без података за Косово и Метохију, јер се тим подацима не располаже.

Индекси цена нису у потпуности упоредиви с индексима физичког обима производње и индексима друштвеног производа, јер имају неједнак обухват појединих елемената вредности производње. Индекси цена нису конструисани у сврхе дефлационирања индекса номиналних вредности. При упоређивању поменутих индекса треба тражити само опште слагање приказаних тенденција, никако егзактно међусобно уклапање њихових резултата.

The town average price for every product and service is calculated as a simple arithmetic mean, on the basis of several prices recorded in different town places. The average price for agricultural products is obtained from the third week data (over the month period 15<sup>th</sup>-21<sup>st</sup>). The republic (and provinces) average monthly prices are calculated by towns weighting average prices. As weighting factors, annual quantities of sold products in corresponding towns are used.

Industrial products' and services average annual prices are calculated as a monthly prices simple arithmetic mean. Agricultural products average annual prices are calculated weighting average monthly prices by sold products quantities data in the corresponding month.

*Prices of catering services* (food, beverages and overnight stays) are recorded monthly by statistical offices observers in selected towns. In catering facilities the prices are recorded once a month. Towns, catering facilities and service types are selected by Republic Statistical Office in cooperation with data users.

Average prices for a republic (and provinces) are calculated by weighting the recorded prices in selected facilities. As weighting factors, sold quantities of food and beverages and/or night numbers are used.

Average annual prices are calculated as simple arithmetic mean of monthly prices.

#### Coverage and comparability

*Agricultural and fishing products producers' prices* are calculated for about 80 agricultural and fishing products, based on quantities and values of sold and purchased products data.

*Producer prices of industrial products* cover about 850 industrial products from selected industrial enterprises, classified into 26 fields by Classification of Activities.

*Industrial products wholesale trade prices* are monitored for 183 industrial products in 12 selected towns.

*Retail prices* are monitored in 15 towns for about 140 food products, 250 industrial non-food products and 100 kinds of services.

*Prices of catering trades services* are monitored in 26 towns, 103 facilities (52 hotels, 32 classical type restaurants and 19 self-service restaurants and self-service snack bars). The list of catering services covers 67 services distributed into four groups: food, alcoholic drinks, non-alcoholic drinks and overnight stay.

Price indices accountings and average prices for 1999 were derived excluding Kosovo and Metohia data, since they are not available.

Price indices are not fully comparable with indices of the production physical volume and with gross domestic product indices, due to uneven coverage of some production elements value. The price indices have not been formed for the purpose of deflating the nominal values indices. When comparing the indices mentioned, only general concordance of tendencies is to be looked for, rather than the exact results harmony.

### Дефиниције

Цене произвођача производа пољопривреде и рибарства јесу цене по којима пољопривредна предузећа продају производе из сопствене производње (продајне цене) и цене по којима овлашћене организације откупљују пољопривредне производе од приватних газдинстава (откупне цене).

Под ценом произвођача индустријских производа подразумева се цена по којој индустријска предузећа продају своје производе на домаћем тржишту, франко утоварено у вагон у месту произвођача. У случају заједничког пословања, цена произвођача индустријских производа јесте цена коју по споразуму остварује произвођач, односно то је малопродајна цена умањена за процент покрића трошкова промета на велико и на мало и пореза на промет. Укључује се износ регреса, уколико се он код појединих производа одобрава произвођачу.

Под ценом индустријских производа у трговини на велико подразумева се цена по којој трговинска предузећа на велико продају индустријске производе трговини на мало и другим купцима на домаћем тржишту, франко утоварено у вагон у месту продавца, без трговинског рабата и попушта.

Цена на мало јесте цена по којој трговина на мало, индивидуални пољопривредни произвођачи и вршиоци услуга продају своје производе и услуге крајњим потрошачима, укључујући порез на промет. Другим речима, то су цене по којима крајњи потрошачи плаћају производе широке потрошње и услуге.

Индекс трошкова живота представља посебан вид индекса цена на мало, од кога се разликују по композицији листе производа и услуга и по пондерима. За пондерацију се користе подаци из Анкете о потрошњи домаћинства.

### Индекси цена

Целокупна методологија статистике цена прилагођена је потреби мерења промена цена, тј. израчунавању индекса цена.

Индекси цена рачунају се за све наведене врсте цена, по формули:

$$I = \frac{\sum \frac{P_n}{P_0} \cdot W_0}{\sum W_0}$$

а за цене које нису директно упоредиве с базним ценама, по формули:

$$I = \frac{\sum i_{n-1} \cdot \frac{P_n}{P_{n-1}} \cdot W_0}{\sum W_0}$$

где је:

$I_{n-1}$  = базни индекс (за сваки поједини артикул) у претходном месецу;

$P_n$  = просечна цена у текућем месецу;

$P_{n-1}$  = просечна цена у претходном месецу;

### Definitions

Agricultural and fishing products producers' prices are those at which agricultural enterprises sell products from own production (sale prices) and prices at which authorized organizations purchase agricultural products from private holdings (purchase prices).

Producer price of industrial products cover the price at which industrial enterprises sell their products on a domestic market – loaded free on rail at the producer's location. In case of joint business, according to agreement, the producers' price of industrial products is the price realized by a producer, or is the retail price, reduced for wholesale and retail trade costs and turnover tax covering percentage. If the subsidy to the producer has been granted for some products, its amount is also included.

Wholesale trade industrial products price refers to the price at which wholesale trade enterprises sell industrial products to retail trade and other buyers on domestic market – loaded free on rail at sellers' location, without discount and rebate.

Retail price comprises prices at which retail trade, private agricultural producers and service suppliers sell their own products and services to final consumers. Those are, in other words, consumer goods and services prices paid by final consumers.

Consumer Price Index is a special retail price index type, differing by the article and service composition list and by weighting factors. For weighting, The Survey of Household Consumption data is used.

### Price indices

The whole methodology of price statistics is adjusted to the measuring price fluctuation need, i.e., price indices calculation.

Price indices are calculated for all mentioned prices kinds by the following formula:

$$I = \frac{\sum \frac{P_n}{P_0} \cdot W_0}{\sum W_0}$$

and for prices not directly comparable with the base prices, by the following formula:

$$I = \frac{\sum i_{n-1} \cdot \frac{P_n}{P_{n-1}} \cdot W_0}{\sum W_0}$$

where:

$I_{n-1}$  = base index (for each particular article) in the preceding month,

$P_n$  = average price in the current month,

$P_{n-1}$  = average price in the preceding month,



$P_0$  = просечна цена у базном периоду;

$W_0$  = вредност продатих количина у базном периоду.

Укупан индекс цена произвођача производа пољопривреде и рибарства израчунава се пондерисањем индекса цена продаје и индекса цена откупа. Индекси продајних цена рачунају се пондерима који представљају структуру вредности продатих производа пољопривредних организација из сопствене производње, а индекси откупних цена рачунају се пондерима који представљају структуру вредности производа откупљених од приватних газдинстава.

Индекси цена произвођача индустријских производа израчунавају се пондерима који представљају учешће вредности појединих производа у укупној вредности реализације. Пондери производа у областима израчунати су на основу Годишњег извештаја индустрије о реализацији производње на домаћем тржишту. Учесће појединих области у укупној реализацији добијено је на основу података Комплексног годишњег извештаја (по чистим делатностима) и по одбитку вредности извоза.

Индекси цена индустријских производа у трговини на велико израчунавају се пондерима који представљају структуру вредности промета предузећа и других организација које се баве трговином на велико.

Индекси цена на мало израчунавају се пондерима који представљају структуру вредности промета у трговини на мало и на сељачкој пијаци, увећану за вредност услуга на основу података одговарајућих служби (занатство, комуналне, културне, саобраћајне и ПТТ услуге).

Индекси цена угоститељских услуга израчунавају се пондерима који представљају структуру вредности промета предузећа и других организација које се баве угоститељством.

Индекс трошкова живота формира се на основу: а) посебне листе производа и услуга личне потрошње; б) просечних цена на мало производа и услуга, односно њихових индивидуалних индекса цена. За састављање листе и израчунавање пондера служе подаци из Анкете о потрошњи свих непољопривредних домаћинстава. Индекс трошкова живота израчунава се по формули датој за израчунавање индекса цена, с тим што  $W_0$  представља структуру вредности набављених производа и услуга анкетираних непољопривредних домаћинстава.

### Методолошки материјали

Методолошка објашњења и опширнији опис поступака при снимању и обрачуна цена, као и примена метода, налазе се у едицији СЗС *Методолошки материјали*, у свескама бр : 122, 306 и 382.

Почетком 2001. године ступила је на снагу Класификација делатности (КД), па су индекси цена произвођача пољопривредних и индустријских производа на које се одражава промена прерачунати на КД. Више детаља о сличностима и разликама између КД и ЈКД (која је била у примени до 2001. године) могу се наћи у едицији СЗС *Методолошки материјали*, у свесци бр. 379.

$P_0$  = average price in the base period,

$W_0$  = the value of sold quantities in the base period.

Total producer price index of agricultural and fishing is calculated by sale and purchase prices weighting indices. Sale prices indices are calculated by weights representing the value structure of sold products from agricultural organizations own production, and purchase prices indices are calculated by weights representing the value structure of products purchased from private holdings.

Producer price indices of industrial products are calculated by weights, representing the share of some products value in a total realization value. Products weights by fields are calculated on the basis of the Industry Annual Report on products realization at a domestic market. The share of some fields in the total realization is obtained from the Complex Annual Report data (by sole activities), and after exports value deduction.

Industrial product price indices in wholesale trade are calculated by weights representing the turnover value structure of enterprises and other organizations dealing with wholesale trade.

Retail price indices are calculated by weights representing the turnover value structure in retail trade and farmer's market, increased by the services value based on corresponding offices data (crafts, public services, cultural, traffic and PTT services).

Catering trades price indices are calculated by weights, representing a turnover structure value of enterprises and other organizations dealing with catering activities.

Consumer price index is calculated on the basis of: a) a specially grouped list of products and services for personal consumption, b) average retail prices of these products and services, and/or, their individual price indices. For a list drawing up and weights calculation, all non-agricultural household consumption survey data have been used. Living cost index is calculated according to the formula given for price index calculation, where  $W_0$  represents the structure values of goods and services purchased in non-agricultural households interviewed.

### Methodological papers

Methodology explanations and prices recording methods and computation detailed description, as well as the methods application, in the FSO Methodological papers No. 122, 306 and 382 can be found.

Activities Classification came in force at the beginning of 2001, so that producers' prices indices of agricultural and industrial products affected by that change were recalculated to the Classification. More details on similarities and differences between Activities Classification and Uniform Activities Classification (which has been applied until 2001) in FSO Methodological paper No.379 can be found.

## 12.1. ИНДЕКСИ ЦЕНА, 1959 – 2004.

## PRICE INDICES, 1959 – 2004

Претходна година = 100

Previous year = 100

	Цене произвођача производа пољопривреде и рибарства <i>Producers prices of agricultural and fishing products</i>	Цене произвођача индустријских производа <i>Producers prices of industrial products</i>	Цене у трговини на велико <i>Prices in wholesale trade</i>	Цене на мало <i>Retail prices</i>	Цене услуге услуге <i>Prices of catering trades services</i>	Трошкови живота <i>Consumer prices</i>
1959	...	...	...	100,0	...	102,3
1960	...	...	...	106,6	...	110,5
1961	...	...	...	106,2	...	109,5
1962	...	...	...	107,6	...	110,3
1963	...	...	...	103,6	...	105,0
1964	...	...	...	108,7	...	111,0
1965	...	...	...	128,5	...	135,0
1966	...	...	...	123,4	...	123,0
1967	...	...	...	107,4	...	107,5
1968	...	...	...	104,6	...	104,9
1969	...	...	...	107,3	...	107,9
1970	...	...	...	110,2	...	111,0
1971	...	...	...	116,5	...	117,2
1972	...	...	...	115,6	...	116,6
1973	...	...	...	118,4	...	119,7
1974	...	...	...	125,6	...	121,5
1975	...	...	...	124,8	...	123,8
1976	...	...	...	109,4	...	111,2
1977	...	...	...	113,3	...	114,1
1978	...	...	...	113,5	...	114,8
1979	...	...	...	120,7	...	119,0
1980	...	...	...	130,0	...	130,2
1981	...	142,1	...	146,3	...	140,6
1982	...	125,7	...	128,4	...	130,0
1983	...	134,0	...	136,8	...	139,2
1984	...	157,8	...	158,3	...	155,4
1985	155,8	183,5	186,7	174,4	183,3	171,0
1986	182,6	178,6	182,8	187,0	201,3	186,9
1987	208,4	200,0	204,8	216,4	218,5	218,7
1988	307,4	301,2	318,4	295,0	292,3	293,8
1989	1175	1 405	1357	1367	1498	1367
1990	561,0	570,2	572,1	691,2	626,2	678,2
1991	170,6	225,0	249,4	221,0	218,5	222,3
1992	10736	9083	13644	9350	8547	9024
1993 <sup>1)</sup>	1197	134	248	109	2298	216
1994 <sup>2)</sup>	129,6	107,2	110,0	100,0	128,8	97,9
1995	188,6	157,2	163,2	174,8	169,0	179,0
1996	230,2	190,3	188,6	194,1	188,7	192,4
1997	117,6	119,2	110,8	118,3	113,3	121,5
1998	133,4	125,2	126,1	130,0	139,0	129,9
1999 <sup>3)</sup>	143,1	143,2	143,8	141,1	141,9	143,5
2000	255,3	202,6	212,1	170,0	205,9	179,6
2001	171,2	187,7	187,9	191,8	182,4	193,3
2002	101,1	108,8	113,6	119,5	121,7	116,6
2003	100,5	104,6	104,4	111,7	110,5	109,9
2004	110,0	109,1	104,2	110,1	106,7	111,4

<sup>1)</sup> У хиљадама милијарди индексних поена.<sup>2)</sup> Због увођења нових динара крајем јануара 1994, индекс изражава однос нивоа цена децембар 1994. према фебруару 1994.<sup>3)</sup> Од 1999. без података за Косово и Метохију.<sup>1)</sup> In thousands billion of index points.<sup>2)</sup> Due to introduction of new dinars at the end of January 1994, index expresses the ratio of price level for December 1994 to February 1994.<sup>3)</sup> From the year 1999 Kosovo and Metohia data excluded.12.2. ИНДЕКСИ ЦЕНА ПРОИЗВОЂАЧА ПРОИЗВОДА  
ПОЉОПРИВРЕДЕ И РИБАРСТВА, 2002 – 2004.INDICES OF PRODUCERS' PRICES OF AGRICULTURAL  
AND FISHING PRODUCTS, 2002 – 2004

Претходна година = 100

Previous year = 100

	2002	2003	2004	
<b>Пољопривреда и рибарство</b>	<b>101,1</b>	<b>100,5</b>	<b>110,0</b>	<b>Agriculture and fishing</b>
Пољопривреда	101,1	100,5	110,2	Agriculture
Ратарство	91,8	113,3	99,3	Crop farming
Воћарство и виноградарство	111,9	114,1	96,8	Fruit-growing and viticulture
Сточарство	104,5	88,9	121,3	Livestock breeding
Домаћа прерада	131,8	90,9	78,0	Domestic processing
Рибарство	100,6	100,9	99,6	Fishing
<b>По групама производа</b>				<b>By groups of products</b>
Жито	83,9	121,9	97,6	Cereals
Индустријско биље	101,9	96,0	104,2	Industrial crops
Поврће <sup>1)</sup>	100,1	132,5	95,3	Vegetables
Сточно крмно биље	91,9	132,4	...	Animal feeds
Воће	113,8	113,0	98,0	Fruit
Стока за клање	104,0	85,2	123,9	Livestock for slaughtering
Живина и јаја	131,5	78,8	117,4	Poultry and eggs
Млеко и млечни производи	98,0	102,6	115,9	Milk and dairy products
Алкохолна пића	132,0	88,8	76,7	Alcoholic drinks

<sup>1)</sup> Нису укључени кромпир и пасуљ.<sup>1)</sup> Potatoes and beans are not included.

12.3. ИНДЕКСИ ЦЕНА ПРОИЗВОЂАЧА  
ИНДУСТРИЈСКИХ ПРОИЗВОДА, 2002 – 2004.INDICES OF PRODUCERS PRICES OF INDUSTRIAL  
PRODUCTS, 2002 – 2004

Претходна година = 100

Previous years = 100

	2002	2003	2004	
<b>Укупно</b>	<b>108,8</b>	<b>104,6</b>	<b>109,1</b>	<b>Total</b>
<b>По намени потрошње</b>				<b>By destination of consumption</b>
Средства рада <sup>1)</sup>	100,6	101,6	106,5	Capital goods <sup>1)</sup>
Материјал за репродукцију	101,5	102,4	110,6	Intermediate goods
Роба за личну потрошњу	116,4	107,0	108,0	Consumer goods
<b>Вађење руда и камена</b>	<b>99,8</b>	<b>102,3</b>	<b>110,0</b>	<b>Mining and quarrying</b>
Вађење енергетских сировина	98,3	102,7	113,5	Mining and quarrying of energy-producing materials
Вађење каменог угља, лигнита и тресета	111,6	109,5	121,2	Mining of coal and lignite and peat extraction
Вађење сирове нафте и гаса, услуге	78,4	92,5	102,0	Crude petroleum and gas extraction, service activities
Вађење осталих сировина и материјала	102,5	101,7	103,8	Mining and quarrying except energy-producing materials
Вађење руда метала	100,0	100,0	100,0	Metal ores mining
Вађење осталих руда и камена	106,0	104,2	109,3	Other mining and quarrying
<b>Прерађивачка индустрија</b>	<b>103,2</b>	<b>102,2</b>	<b>108,7</b>	<b>Manufacturing</b>
Производња прехранбених производа, пића и дувана	108,7	103,9	109,4	Food products, beverages and tobacco manufacture
Производња прехранбених производа и пића	108,9	103,8	109,5	Food products and beverages manufacture
Производња дуванских производа	98,6	106,4	102,8	Tobacco products manufacture
Производња текстила и текстилних производа	104,8	101,3	105,1	Textiles and textile products manufacture
Производња текстилних предива и тканина	100,2	100,6	105,1	Textile yarns and fabrics manufacture
Производња одевних предмета и крзна	109,5	102,0	105,0	Wearing apparel and fur manufacture
Прерада коже и производња предмета од коже	108,5	103,5	100,5	Leather and leather products manufacture
Производња предмета од коже и обуће	108,5	103,5	100,5	Leather, leather products and footwear manufacture
Прерада дрвета и производа од дрвета	102,3	98,8	101,9	Wood and wood products manufacture
Производи од дрвета, плуте и сл.	102,3	98,8	101,9	Wood and cork products manufacture
Производња папира, издавање и штампање	100,3	103,3	110,5	Paper manufacture, publishing and printing
Произв. целулозе, папира и производа од папира	96,0	100,5	115,0	Pulp, paper and paper products manufacture
Издавање, штампање и репродукција	106,6	107,3	103,8	Publishing, printing and reproduction
Производња кокса и деривата нафте	95,5	95,9	108,4	Coke and refined petroleum products manufacture
Производња кокса и деривата нафте	95,5	95,9	108,4	Coke and refined petroleum products manufacture
Производња хемијских производа и влакана	103,6	100,8	107,4	Chemical products and fibers manufacture
Производња хемикалија и хемијских производа	103,6	100,8	107,4	Chemicals and chemical products manufacture
Производња производа од гуме и пластичних маса	100,1	94,0	102,4	Rubber and plastic products manufacture
Произв. производа од гуме и пластичних маса	100,1	94,0	102,4	Rubber and plastic products manufacture
Производња производа од осталих неметалних минерала	100,9	105,4	103,0	Other mineral products manufacture
Произв. производа од осталих немет. минерала	100,9	105,4	103,0	Other mineral products manufacture
Производња основних метала и стандардних металних производа	99,3	103,0	117,8	Basic metals and typical metal products manufacture
Производња основних метала	98,2	104,5	129,1	Basic metals manufacture
Производња стандардних металних производа, осим машина и уређаја	101,0	100,7	100,2	Typical metal products, except machinery and equipment manufacture
Производња машина и уређаја, остала	97,5	101,4	106,7	Other machinery and equipment manufacture
Производња машина и уређаја, остала	97,5	101,4	106,7	Other machinery and equipment manufacture
Производња електричних и оптичких уређаја	88,1	98,5	106,9	Electrical and optical equipment manufacture
Производња осталих електричних машина и апарата	86,5	98,5	107,5	Other electrical machinery and appliance manufacture
Производња радио, ТВ и комуникационе опреме и апарата	102,2	100,0	100,0	Radio, television and communication equipment manufacture
Произв. прецизних и оптичких инструмената	105,3	102,2	103,8	Precision and optical instruments manufacture
Производња саобраћајних средстава	106,1	102,9	112,8	Transport means manufacture
Производња моторних возила, приколица и полуприколица	106,3	102,9	113,2	Motor vehicles, trailers and semi-trailers manufacture
Производња осталих саобраћајних средстава	99,3	100,0	100,0	Other transport means manufacture
Прерађивачка индустрија, остала	111,4	102,8	105,7	Manufacturing, other.
Произв. намештаја и разноврсних производа	111,4	102,8	105,7	Furniture and miscellaneous products manufacture
<b>Производња електричне енергије, гаса и воде</b>	<b>169,3</b>	<b>130,4</b>	<b>113,3</b>	<b>Electricity, gas and water supply</b>
Производња електричне енергије, гаса и топле воде	169,3	130,4	113,3	Electricity, gas and hot water supply

<sup>1)</sup> Према репрезентантима из области масовне (серијске) производње, док су производи по наруџбини (углавном машиноградња) врло мало заступљени.

<sup>1)</sup> According to the representatives from the mass (series) production. The products by order (mainly machinery manufacture) are hardly represented.

12.4. ИНДЕКСИ ЦЕНА ИНДУСТРИЈСКИХ ПРОИЗВОДА  
У ТРГОВИНИ НА ВЕЛИКО, 2002 – 2004.INDICES OF PRICES OF INDUSTRIAL PRODUCTS IN  
WHOLESALE TRADE, 2002 – 2004

Претходна година = 100

Previous year = 100

	2002	2003	2004	
<b>Укупно</b>	<b>113,6</b>	<b>104,4</b>	<b>104,2</b>	<b>Total</b>
<b>Прехрамбени производи (без пића)</b>	<b>109,9</b>	<b>104,0</b>	<b>106,5</b>	<b>Food products (beverages excluded)</b>
Производи од жита	103,9	105,1	118,9	Cereal products
Прерађевине од меса	110,4	103,3	104,3	Meat products
Масноћа	124,2	103,3	101,7	Fats
Остали производи	108,2	104,7	107,1	Other products
<b>Алкохолна пића</b>	<b>119,0</b>	<b>108,5</b>	<b>102,3</b>	<b>Alcoholic drinks</b>
<b>Непрехрамбени производи</b>	<b>114,2</b>	<b>104,3</b>	<b>103,7</b>	<b>Non-food products</b>
Текстилни производи	121,7	116,5	103,7	Textile products
Електрични апарати за домаћинство	111,8	109,6	102,4	Electrical apparatus for household use
Предмети за домаћинство	101,1	112,6	99,7	Articles for household use
Средства за хигијену	101,4	108,7	111,5	Toilet requisites
Лекови	177,3	105,7	100,5	Medicaments
Школски прибор	104,9	97,9	100,7	School outfit
Саобраћајна средства	107,4	99,7	101,6	Vehicles
Течна горива и мазива	108,4	104,7	108,8	Liquid fuels and lubricants
Грађевински материјал	107,6	101,1	105,7	Building materials
Пољопривредни алат и справе	133,5	108,7	105,7	Agricultural tools and devices
Хемијска средства за заштиту биља	100,3	99,7	101,9	Chemical plant protection preparations

## 12.5. ИНДЕКСИ ЦЕНА НА МАЛО, 2002 – 2004.

## INDICES OF RETAIL PRICES, 2002 – 2004

Претходна година = 100

Previous year = 100

	2002	2003	2004	
<b>Укупно</b>	<b>119,5</b>	<b>111,7</b>	<b>110,1</b>	<b>Total</b>
<b>Роба</b>	<b>114,4</b>	<b>107,5</b>	<b>110,0</b>	<b>Goods</b>
Пољопривредни производи	107,4	107,3	103,4	Agricultural products
Свеже поврће	97,6	128,3	96,3	Vegetables, fresh
Свеже воће	122,5	97,3	99,1	Fruit, fresh
Индустријски производи	114,8	107,5	110,3	Industrial products
Индустријски прехрамбени производи	109,3	99,9	112,4	Industrial food products
Производи од жита	118,4	106,4	123,8	Cereal products
Свеже месо	96,8	94,5	116,7	Meat, fresh
Прерађено и конзервирано месо	109,6	94,2	108,7	Meat, processed and canned
Млеко, свеже и прерађено	104,1	100,7	115,6	Milk, fresh and processed
Масноћа	123,4	89,9	98,4	Fats
Пиће	111,5	111,2	107,2	Beverages
Дуван	122,8	109,8	111,7	Tobacco
Индустријски непрехрамбени производи	117,7	111,0	109,6	Industrial non-food products
Текстилни производи	112,8	106,4	103,8	Textile products
Обућа	112,2	106,8	111,8	Footwear
Осветљење и огрев	153,2	127,2	112,4	Light and fuel
Намештај	104,1	105,7	101,6	Furniture
Електрични апарати за домаћинство	100,1	100,7	101,7	Electrical appliances for household use
Средства за хигијену	103,0	106,6	108,8	Hygiene
Лекови и остало за негу здравља	102,7	99,2	99,1	Medicaments and other for health care
Средства за образовање, културу и разоноду	119,3	110,8	107,7	Education, culture and entertainment means
Саобраћајна средства	106,2	105,2	103,9	Traffic means
Течна горива и мазива	111,6	104,7	111,7	Liquid fuels and lubricants
Грађевински материјал	98,5	105,9	113,8	Building materials
Средства рада и материјал за репродукцију у пољопривреди	94,5	100,2	110,7	Agriculture capital and intermediate goods
<b>Услуге</b>	<b>138,8</b>	<b>125,0</b>	<b>110,2</b>	<b>Services</b>
Комуналне услуге	175,3	138,4	118,0	Public services
Занатске и личне услуге	122,5	117,0	114,7	Handicraft and personal services
Саобраћајне и ПТТ услуге	139,5	122,5	106,5	Transport and PTT services

12.6. ИНДЕКСИ ЦЕНА УГОСТИТЕЉСКИХ УСЛУГА,  
2002 – 2004.CATERING TRADES SERVICES PRICES INDICES,  
2002 - 2004

Претходна година = 100

Previous year = 100

	2002	2003	2004	
<b>Укупно</b>	<b>121,7</b>	<b>110,5</b>	<b>106,7</b>	<b>Total</b>
Исхрана	120,2	103,8	106,6	Food
Топла и хладна предјела	116,0	106,0	111,3	Hors d'oeuvres, warm and cold
Готова јела	123,9	102,9	105,1	Meals, cooked
Печења и јела по наруџбини	119,0	101,1	105,3	Roast-meat and special meals
Варива	116,0	109,5	108,3	Boiled vegetables
Салате	120,0	109,7	107,8	Salads
Хлеб	131,3	103,1	110,6	Bread
Посластице	120,0	116,6	110,1	Sweets
<b>Алкохолна пића</b>	<b>114,1</b>	<b>112,0</b>	<b>106,2</b>	<b>Alcoholic drinks</b>
<b>Безалкохолна пића</b>	<b>115,2</b>	<b>113,1</b>	<b>110,4</b>	<b>Non-alcoholic drinks</b>
<b>Преноћишта</b>	<b>138,9</b>	<b>129,1</b>	<b>104,6</b>	<b>Overnight stays</b>

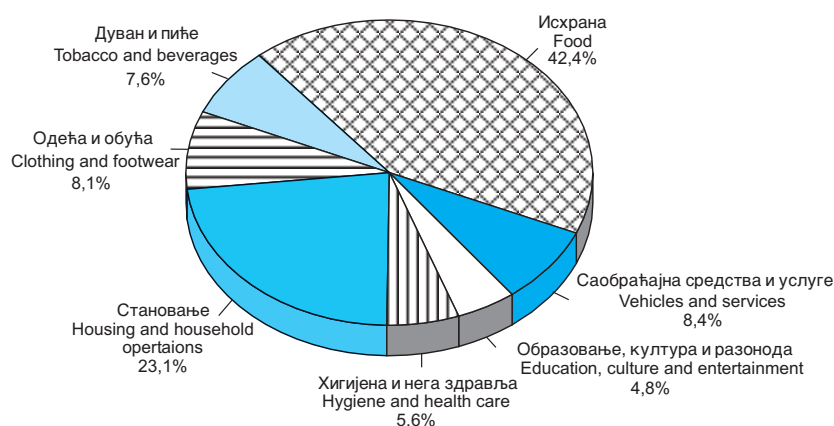
## 12.7. ИНДЕКСИ ТРОШКОВА ЖИВОТА, 2002 – 2004.

## CONSUMER PRICES INDICES, 2002 – 2004

Претходна година =100

Previous year =100

	2002	2003	2004	
<b>Укупно</b>	<b>116,6</b>	<b>109,9</b>	<b>111,4</b>	<b>Total</b>
<b>Роба</b>	<b>113,1</b>	<b>107,1</b>	<b>111,0</b>	<b>Goods</b>
<b>Услуге</b>	<b>148,6</b>	<b>129,2</b>	<b>113,6</b>	<b>Services</b>
Исхрана	105,8	100,7	111,9	Food
Дуван и пиће	118,0	110,5	109,6	Tobacco and beverages
Одећа и обућа	116,4	108,1	107,2	Clothing and footwear
Становање	148,5	127,3	114,4	Housing and household maintenance
Стан	147,5	138,9	124,5	Housing rentals
Огрев и осветљење	154,3	127,5	113,4	Fuel and light
Покућство	110,3	106,7	104,1	Household furnishings
Хигијена и нега здравља	105,6	109,6	108,6	Hygiene and health care
Образовање, култура и разонода	126,7	118,6	110,5	Education, culture and entertainment
Саобраћајна средства и услуге	125,9	116,0	108,3	Vehicles and services

Граф. 12.1. СТРУКТУРА ПОНДЕРА ЗА ИНДЕКСЕ ТРОШКОВА ЖИВОТА  
WEIGHTS' STRUCTURE FOR CONSUMER PRICES INDICES

## 12.8. ПРОСЕЧНЕ ЦЕНЕ НА МАЛО, 2004.

## AVERAGE RETAIL PRICES, 2004

ДИН.	2004	2004	Dinars
<b>Жито / Cereals</b>		<b>Алкохолна пића / Alcoholic drinks</b>	
Пиринач, kg <i>Rice, kg</i>	58,32	Вино црно, л / <i>Wine, l</i>	88,69
<b>Производи од жита / Cereal-based products</b>		Љута ракија, л / <i>Brandy, strong, l</i>	243,64
Хлеб од пшеничног брашна, тип 850, kg / <i>Bread, wheat flour, type 850, kg</i>	24,49	Светло пиво у флашама од 1/2 литра, л / <i>Beer, ale in bottles of 1/2 liter, l</i>	40,59
Хлеб од пшеничног брашна, тип 500, kg / <i>Bread, wheat flour, type 500, kg</i>	42,81	Вињак, л / <i>Brandy, distilled from wine, l</i>	347,65
Пшенично брашно, тип 500, kg / <i>Flour, wheat, type 500, kg</i>	35,95	<b>Вунене тканине / Wollen fabrics</b>	
Макарони, kg / <i>Macaroni, kg</i>	71,45	Штоф за мушка одела од чешљаног предива, м / <i>Men's suits fabric of carded or combed yarn, m</i>	781,66
<b>Поврће / Vegetables</b>		Штоф за женске капуте, м / <i>Women's overcoats fabric, m</i>	732,49
Кромпир (за људску исхрану), kg <i>Potatoes (as for human food), kg</i>	21,51	Штоф за хаљине од чешљаног предива, м / <i>Women's dresses fabric of carded or combed yarn, m</i>	485,65
Пасуљ, kg / <i>Beans, kg</i>	106,00	Тканина за хаљине, м / <i>Women's dresses fabric, m</i>	365,74
Црни лук, kg / <i>Onions, kg</i>	28,49	<b>Памучне тканине / Cotton fabrics</b>	
Мрква (шаргарепа), kg / <i>Carrots, kg</i>	30,80	Постељно платно, бељено, ширине 140 см, м / <i>Bed linen, bleached, 140 centimeters in width</i>	178,92
<b>Јабукe, kg / Apples, kg</b>	34,68	Штампано платно (100% памук), ширине 80-90 см, м / <i>Linen, printed linen, 80-90 centimeters in width, m</i>	187,16
Суве шљиве, kg / <i>Prunes, kg</i>	125,23	<b>Одећа / Clothing</b>	
Парадајз-пире, kg / <i>Tomato puree, kg</i>	170,95	Мушко одело од чешљаног предива, пар / <i>Men's suit, carded or combed yarn, pair</i>	7739,02
Мармелада, kg / <i>Marmalade, kg</i>	126,80	Женски капут од штофа, комад / <i>Women's overcoat, fabric, unit</i>	7815,08
<b>Свеже месо / Meat, fresh</b>		Мушки џемпер, комад / <i>Men's sweater, unit</i>	1366,61
Јунеће, без костију, kg / <i>Beef, kg</i>	285,84	Женски џемпер, комад / <i>Women's sweater, unit</i>	1282,25
Телеће, без костију, kg / <i>Veal, kg</i>	420,44	Памучна мушка поткошуља без рукава, комад / <i>Cotton undershirt, sleeveless, unit</i>	198,23
Свињско, без костију, kg / <i>Pork, kg</i>	270,33	Кошуља од памука, комад / <i>Shirt, cotton, unit</i>	1367,60
Јагњеће, kg / <i>Mutton, kg</i>	343,22	Мушке чарапе од мерцеризованог конца, пар / <i>Men's socks, mercerized thread, pair</i>	96,81
Заклано пиле, kg / <i>Chicken, slaughtered, kg</i>	140,90	Женске хула-хоп чарапе, пар / <i>Women's tights, pair</i>	75,52
<b>Прерађевине од меса / Meat products</b>		<b>Јорган, комад / Quilt, unit</b>	1449,43
Сува свињска ребра, kg / <i>Ribs, pork, dried, kg</i>	184,46	<b>Тепих велвет, 3 x 2 м, комад / Carpet, velvet, 3 x 2 м, unit</b>	4175,39
Суви свињски врат, kg / <i>Chine, pork, dried, kg</i>	493,51	<b>Обућа / Footwear</b>	
Сува свињска сланина, kg / <i>Bacon, dried, kg</i>	303,51	Мушке плитке ципеле, пар / <i>Men's shoe, low, pair</i>	3179,71
Салама, kg / <i>Salami, kg</i>	272,01	Женске плитке ципеле, пар / <i>Women's shoe, low, pair</i>	1811,47
<b>Шаран, kg / Carp, kg</b>	195,82	Дечије ципеле, пар / <i>Children's shoe, low, pair</i>	1476,64
<b>Сардине у уљу, kg / Sardines in oil, kg</b>	310,97	<b>Намештај / Furniture</b>	
<b>Кокoшја јаја, комад / Eggs, hen, unit</b>	5,40	Спаваћа соба, гарнитура / <i>Bedroom, suite</i>	60029,91
<b>Млеко и млечни производи / Milk and dairy products</b>		Кауч, комад / <i>Couch, unit</i>	13346,28
Млеко свеже, л / <i>Milk, l</i>	27,43	Висећи двокрилни дрвени ормар, комад / <i>Cupboard, wood, wall-hanging, two-winged, unit</i>	4079,21
Домаћи сир, бели, меки, kg / <i>Cottage cheese, white, soft, kg</i>	140,31	<b>Апарати за домаћинство / Household appliances</b>	
Маслац (бутер), kg / <i>Butter, kg</i>	329,00	Емајлирани штедњак, комад / <i>Kitchen cooker, enameled, units</i>	9838,04
<b>Масноћа / Fats</b>		Електрични штедњак са аутоматом, комад / <i>Kitchen cooker, electric, automatic, unit</i>	16202,34
Свињска маст, домаћа, kg / <i>Lard, pork, domestic, kg</i>	54,50	Фрижидер на компресор, комад / <i>Refrigerator with compressor, unit</i>	16996,20
Јестиво уље, л / <i>Oil, edible, l</i>	61,14	Електрична пегла с регулатором и гајтаном, комад / <i>Iron, electric, with regulator and cable, unit</i>	2233,32
Маргарин, kg / <i>Margarine, kg</i>	113,54		
<b>Остали индустријско-прехрамбени производи / Other manufactured food products</b>			
Кристал-шећер, kg / <i>Sugar, granulated, kg</i>	42,02		
Пржена кафа, kg / <i>Coffee, roasted, kg</i>	298,00		
Кухињска со, kg / <i>Salt, table, kg</i>	19,98		
Млечна чоколада, kg / <i>Chocolate, milk, kg</i>	500,85		

12.8. ПРОСЕЧНЕ ЦЕНЕ НА МАЛО, 2004. (наставак)  
дин.AVERAGE RETAIL PRICES, 2004 (continued)  
dinars

	2004		2004
<b>Остали предмети за домаћинство / Other household appliances</b>		<b>Школски прибор / School outfit</b>	
Емајлирани лонац, око 3 ℓ, комад / <i>Pot, enameled, about 3 ℓ, unit</i>	396,87	Школска свеска, комад / <i>Notebook, unit</i>	14,78
Дубоки тањир од порцулана, комад / <i>Soup plate, porcelain, unit</i>	79,56	Црна оловка, комад / <i>Pencil, unit</i>	11,66
Чаша за воду, комад / <i>Water glass, unit</i>	26,90	<b>Хигијенске потребе / Toilet requisites</b>	
Сијалица од 60 вати, комад / <i>Bulb, electric, 60 watts, unit</i>	19,90	Детерџент за машинско прање рубља, kg / <i>Detergent for washing machines, laundry-type, kg</i>	85,71
<b>Пољопривредни алат и справе / Agricultural tools and implements</b>		Течни детерџент за ручно прање суђа, ℓ / <i>Liquid detergent for dishes hand washing, ℓ</i>	71,00
Секира, kg / <i>Axe, kg</i>	663,86	Сапун за прање, kg / <i>Laundry soap, kg</i>	93,65
Мотика, kg / <i>Hoe, kg</i>	307,68	Тоалетни сапун, kg / <i>Toilet soap, kg</i>	244,80
Виноградарска прскалица, комад / <i>Vineyard sprayer, unit</i>	4425,04	Паста за зубе, 60 g, туба / <i>Toothpaste, tube, 60 g</i>	48,50
<b>Течна горива и мазива / Liquid fuels and lubricants</b>		<b>Лекови / Medicaments</b>	
Моторни бензин, 98 октана, ℓ / <i>Gasoline, motor, 98 octanes, ℓ</i>	60,28	Ацетисал, 20 таблета / <i>Acetisal, 20 pills</i>	14,18
Моторно уље за подмазивање, ℓ / <i>Lubricating oil, motor, ℓ</i>	195,03	Феналгол, 10 таблета / <i>Phenalgol, 10 pills</i>	29,52
Плинско уље (D-2), ℓ / <i>Lamp oil (D-2), ℓ</i>	43,61	Сируп за ублажавање кашља, флашица / <i>Cough syrup, small bottle</i>	127,00
<b>Грађевински материјал / Building materials</b>		Витамин Це, 20 таблета / <i>Vitamin C, 20 pills</i>	15,97
Цигла, комад / <i>Brick, unit</i>	6,21	<b>Вода за домаћинства, m<sup>3</sup> / Water for household use, m<sup>3</sup></b>	13,21
Цреп, комад / <i>Tile, unit</i>	25,16	<b>Загревање стана, m<sup>2</sup> / Dwelling heating, m<sup>2</sup></b>	24,35
Цемент, kg / <i>Cement, kg</i>	6,00	<b>Занатске услуге / Handicrafts services</b>	
Чамове даске, m <sup>3</sup> / <i>Board, coniferous, m<sup>3</sup></i>	11829,59	Шивење мушког одела, пар / <i>Men's suits tailoring, pair</i>	5320,50
Бетонско гвожђе у котуровима, kg / <i>Concrete iron, in coils, kg</i>	32,58	Шивење женске хаљине, комад / <i>Dresses dressmaking, unit</i>	966,60
Ексери, kg / <i>Nail, kg</i>	60,04	Пенџетирање мушких ципела, пар / <i>Men's shoes sole repairing, pair</i>	375,87
<b>Хемијска средства за пољопривреду / Chemicals for use in agriculture</b>		Пенџетирање женских ципела, пар / <i>Women's shoes sole repairing, pair</i>	222,93
Плави камен, kg / <i>Copper sulphate, kg</i>	96,20	Мушко подшишивање / <i>Haircut, men</i>	176,18
Етиол, течни, kg / <i>Ethylol, liquid, kg</i>	507,60	Трајна ондулација, хладна / <i>Permanent wave, cold</i>	565,52
Атразин, S-50, kg / <i>Athrazine, S-50, kg</i>	253,24	Поправка аутомобила / <i>Passenger car repair</i>	391,68
<b>Огрев / Fuel</b>		<b>Културне потребе / Entertainment</b>	
Дрво за огрев, m <sup>3</sup> / <i>Fuel wood, m<sup>3</sup></i>	2287,53	Улазница за биоскоп, комад / <i>Admission ticket, cinema, unit</i>	122,06
Лигнит, тона / <i>Lignite, ton</i>	2247,36	Улазница за позориште, комад / <i>Admission ticket, theatre, unit</i>	248,22
Мрки угаљ, тона / <i>Brown coal, ton</i>	5088,65		

## ПОЉОПРИВРЕДА

## БИЉНА ПРОИЗВОДЊА

## Извори и методи прикупљања података

Подаци за пољопривредне организације (пољопривредна предузећа и земљорадничке задруге) прикупљају се редовним годишњим извештајима, за које се подаци узимају из књиговодства и из других евиденција.

За приватна пољопривредна газдинства, подаци за површине представљају процене засноване на подацима свеобухватног катастра. За процене је оформљена мрежа од око 1250 статистичких проценитеља, који дају податке за око 4000 процембених подручја, која су, по правилу, једна или више катастарских општина. За статистичке проценитеље узимају се пољопривредни стручњаци или напредни пољопривредни произвођачи - добри познаваоци локалних прилика, који су за ту сврху обучени и са којима статистички органи одржавају сталне контакте. Статистички проценитељи се приликом процењивања ослањају на најновије податке катастра, на процене из претходних година, на податке пописа приватних пољопривредних газдинстава, на информације прикупљене од пољопривредних произвођача и стручњака, на своја лична запажања и на друге изворе.

## Обухватност

Подацима статистике биљне производње обухватају се фондови и производња пољопривредних предузећа и земљорадничких задруга које се баве биљном производњом. Ове извештајне јединице достављају и извештаје за део производње приватних газдинстава, која се остварује у кооперацији са пољопривредним предузећима и земљорадничким задругама.

За приватна пољопривредна газдинства подацима се обухватају целокупне површине и приноси, као и површине и приноси ван пољопривредних газдинстава (домаћинства непољопривредника, баште у градовима и сл.).

## Дефиниције

*Пољопривредне површине* јесу земљишне површине које се користе за пољопривредну производњу. Пољопривредну површину чине: обрадиве површине, пашњаци, рибњаци, трстици и баре.

*Под обрадивом површином* подразумевају се земљишне површине на којима се гаје ратарски и повртни усеви, вишегодишњи засади и траве, и на којима се врше обрада, косидба и други пољопривредни радови и, по правилу, убирају приноси сваке године. Обрадиву површину чине оранице и баште, воћњаци, виногради и ливаде.

*Ораничне површине (њиве)* јесу земљишне површине на којима се обавља ратарска производња. На њима се по утврђеном реду (плореду) сеју ратарски усеви: жито, индустријско биље, повртно биље и

## AGRICULTURE

## CROP PRODUCTION

## Sources and methods of data collection

Data on agricultural organizations (agricultural enterprises and cooperatives) are collected by means of regular annual reports, based on data taken from accounting and other records.

For private agricultural holdings, data on areas present *estimates* based on data taken from comprehensive cadastral records. A networked group of about 1,250 statistical estimators has been set up to cover 4,000 estimation areas, each consisting of one or more cadastral communes, by the rule. Agricultural experts or advanced agricultural producers, well acquainted with local conditions and trained for these tasks are engaged as *statistical estimators*. They are in constant touch with statistical offices and their work is supported by the latest cadastral data, estimates from preceding years, census data of private agricultural holdings, information obtained from agricultural producers and experts, as well as their own observations and other sources.

## Coverage

Statistical data on crop production cover funds and agricultural enterprises production and agricultural crop production co-operatives. These reporting units deliver reports for part of private agricultural holdings production, also, which is realized in cooperation with agricultural enterprises and agricultural co-operatives.

For private agricultural holdings, data cover total areas and yields, as well as areas and yields out of agricultural holdings (non-agricultural households, town gardens and similar).

## Definitions

*Agricultural areas* are land areas utilized for agricultural production. Agricultural area includes cultivable areas, pastures, fishponds, reed tracts and pools.

*Cultivable area covers* land areas where farm crops, vegetable crops, permanent plantings and grasses are grown, as well as cultivation, mowing and other agricultural works are performed and the yields are gathered every year. Cultivable area consists of arable land and gardens, orchards, vineyards and meadows.

*Arable lands (fields)* are land areas solely dedicated for field crop production. These areas are sown with the following crops, in rotation: cereals, industrial crops, vegetable crops and fodder crops. Arable area includes "recovering areas", also, remained uncultivated: green fallow or black fallow, neglected land. In addition, arable



ски усеви: жито, индустријско биље, повртно биље и крмно биље. У ораничну површину урачунавају се и површине које су "ради одмора" остале необрађене: зелени угар или црни угар, залежаји, парлози и прелози. Осим тога, ораницама се сматрају и површине под лозним и воћним расадницима, као и детелишта и луце-ришта.

*Родним стаблима* воћа и чокота винове лозе сматрају се стабла - чокоти, која су према својој физиолошкој зрелости способна да под нормалним условима за вегетацију заметну плод, без обзира на то да ли су у односној години родила или не.

*Принос усева* исказан је као амбарски принос нормалне влажности, по одбитку свих губитака приликом жетве (бербе), транспорта и вршидбе.

*Принос по јединици површине* (по ha) обрачуна-нат је на пожњевену површину.

*Приноси по стаблу - чокоту*, обрачунати су на родна стабла, односно, на чокоте винове лозе.

*Производња ракије и вина* подразумева само производњу природне ракије и вина, која се остварује у пољопривредним предузећима, земљорадничким задругама и на приватним газдинствима. Није укључена производња вештачких вина и ракије.

*Вином* се сматра само производ добијен алкохолним врењем шире или кљука од свежег грожђа племените винове лозе и хибрида.

*Под меком ракијом* подразумева се ракија јачине до 30 вол.% алкохола (до 12 гради), а под љутом - ракија јачине преко 30 вол.% алкохола (преко 12 гради).

#### Методолошки материјали

Детаљнија методолошка објашњења статисти-ке биљне производње дата су у едицији СЗС *Методолошки материјали*, у свескама бр.: 22, 100, 126 и 211.

### СТОЧАРСТВО

#### Извори и методи прикупљања података

Подаци о броју и билансу стоке, као и подаци о производњи млека, јаја, меда и вуне прикупљени су редовним годишњим извештајима пољопривредних организација (предузећа и земљорадничких задруга) и годишњим анкетама за приватна газдинства и домаћинства.

Узорак за Анкету о броју стоке, са стањем 15. јануара сваке године, спроводи се од 1956. године. Од тада се узорак неколико пута мењао по величини и типу. Од 1961. до 1964. године организован је на принципу простог случајног узорка, а касније је примењен двоетапни узорак. Величина узорка такође се мењала. До 1968. године узорком је било обухваћено око 5% приватних газдинстава, а од 1968. до 1972. године обухват је смањен на 2,5%. Од 1973. до 1982. године узорком је обухваћено око 2,7% домаћинстава. У периоду 1983-1991. године узорком је обухваћено 4,1% домаћинстава, од 1992. године око 3,9%, а од 1998. до 2003. године 0,6% домаћинстава. На основу података Пописа становништва,

fallow or black fallow, neglected land. In addition, arable lands are also areas under vine and fruit tree nurseries and areas under clover and lucerne (alfalfa).

*Productive fruit-trees and grape-vines* are fruit-trees and grape-vines capable by their physiological maturity to grow a fruit under normal vegetative conditions, regardless of whether or not they bore fruits during relevant year.

*Yield of crops* is shown as the granary yield of normal humidity after rejection of all losses during harvest (gathering), transportation and threshing.

*Yield per area unit* (per hectare) is calculated on the basis of harvested area.

*Yield per fruit tree-grape-vine* is calculated for productive fruit or grapevines.

*Production of brandy and wine* refer to the production of natural brandy and wine realized in agricultural enterprises and agricultural co-operatives, private holdings and industrial plants (wineries). The production of synthetic wines and brandies is excluded.

*Wine* is considered as product obtained by alcoholic fermentation of unfermented grape juice of crushed grapes of cultivated vines and hybrids.

*Mild brandy* is a brandy up to 30 vol.% of alcohol (up to 12 grades), and *strong brandy* is a brandy over 30 vol.% of alcohol (over 12 grades)

#### Methodological papers

Detailed methodological explanations of statistics of crop production have been published in the Methodological papers (FSO) No. 22, 100, 126 and 211.

### LIVESTOCK BREEDING

#### Sources and methods of data collection

Data on number of livestock and livestock turnover, as well as data on production of milk, eggs, honey and wool have been collected from regular annual reports of agricultural organizations (enterprises and agricultural cooperatives) and annual surveys for agricultural holdings and households.

From 1956 on, a livestock sample survey has been carried out on January 15<sup>th</sup>, every year. A sample for the survey on livestock volume as on January 15, has been carried out from 1956, each year. Since then, a sample has been changed several times by size and type. From 1961 to 1964 it was organized by principle of simple random sample, and later a two-stage stratified simple random sample has been applied. The sample size was changed, too. Since 1968, about 5% agricultural holdings have covered by sample and from 1968 to 1978 the coverage was reduced to 2.5%. Since 1973 to 1982, a sample has covered about 2.7% agriculture households. Since 1983 to 1991, a sample has covered 4.1% households, since 1992 about 3.9%, and 0.6% households in 1998-2003. On the basis of the *Population Census*,

домаћинстава и станова 2002. године извршен је избор новог узорка, тако да се од 2004. године примењује двоетапни стратификован узорак величине око 1% приватних газдинстава.

Подаци о производњи прираста живе стоке и о производњи меса обрачунати су на основу расположивих података о билансима стоке Анкете о стоци приватних газдинстава и домаћинстава, Годишњег извештаја о сточарству пољопривредних организација, података статистике спољне трговине и података о клању стоке у кланицама.

Подаци о ветеринарским радницима и објектима преузети су од Министарства пољопривреде, шумарства и водопривреде Републике Србије.

### Обухватност

Подаци о броју и билансима стоке обухватају сточни фонд у пољопривредним предузећима и земљорадничким задругама, приватним газдинствима и домаћинствима.

### Дефиниције

*Биланс стоке* представља обрт стада током године, у коме се региструју промене у бројном стању стоке.

*Прираст стоке* представља производњу живе мере стоке током године, као резултат приплода, пораста и гојења стоке. Чине га:

- разлика тежине живе стоке на крају и на почетку године;
- разлика тежине продате и купљене стоке;
- жива тежина стоке заклане на газдинствима.

*Укупна производња меса* укључује производњу меса у земљи (клање у кланицама, пољопривредним организацијама, на приватним газдинствима и домаћинствима) и извоз живе стоке прерачунате у месо. Укупном производњом меса није обухваћено месо од живе стоке увезене за клање.

*Бруто тежина* стоке представља тежину животиња непосредно пред клање. *Нето тежина* стоке представља тежину закланих животиња после отклањања одређених делова, у зависности од врсте и категорије стоке, тј. тежину очишћене заклане животиње.

*Сирове масноће* чине сало, сланина, опорњак и лој који се налази око црева. Лој око бубрега не укључује се у сирове масноће.

*Производња млека* односи се на нето количине, тј. на помузено млеко, не рачунајући количине које посишу телад и јагњад.

### Методолошки материјали

Основи методологије статистике сточарства публиковани су у едицији СЗС *Методолошки материјали*, у свескама бр.: 98, 199, 358, и у едицији РЗС *Методологије и стандарди*, у свесци бр. 11.

*Households and Housing Units in 2002*, a new sample was derived, so that since 2004 a two-stage stratified simple random sample, covering about 1% agriculture holdings, has been applied.

Livestock increase and meat production data have been calculated on the basis of available data on livestock turnover, the survey of agricultural holdings and households' livestock, agricultural organizations livestock breeding annual reports, foreign trade statistic data and reports referring to livestock slaughter in abattoirs.

Veterinary personnel and facilities data were taken over from Republic of Serbia Ministry of agriculture, forestry and water management.

### Coverage

Data on the number and balances of livestock cover livestock fund in agricultural enterprises, agricultural co-operatives, agricultural holdings and households.

### Definitions

The *livestock balance* represents livestock yearly turnover where changes of livestock number are registered.

*Livestock increase* represents livestock live-weight breeding production, livestock growing and fattening, throughout the year. It includes:

- weight difference at the end and beginning of the year
- weight difference between sold and purchased livestock
- holdings live weight of slaughtered livestock

*Total meat production* includes the production of meat in the country (slaughter in abattoirs, agricultural organizations, agricultural holdings and households) and livestock export converted into meat. Total meat production excludes meat obtained from imported livestock for slaughter.

*Gross-weight of livestock* is the weight of live animal just before slaughter. *Net-weight* of livestock is the weight of slaughtered animal after certain rejected parts, depending of livestock type and category, i.e. the weight of slaughtered and dressed animal.

*Crude fats* include leaf-fat bacon and tallow deposited around intestines. Suet around kidneys is not included in crude fats.

*Milk production* refers to net quantities, i.e., fresh milked quantities, excluding quantities sucked-up by calves and suckling lambs.

### Methodological papers

The bases of the methodology of livestock statistics have been published in Methodological papers (FSO) No. 98, 199, 358, and in Methodological standards (SORS), No. 11.

**ПОЉОПРИВРЕДНЕ ОРГАНИЗАЦИЈЕ****Извори и методи прикупљања података**

Подаци за пољопривредне организације (предузећа и земљорадничке задруге) прикупљају се редовним годишњим извештајима, за које се подаци узимају из књиговодства и из других евиденција.

**Обухватност**

Обухваћена су пољопривредна предузећа и земљорадничке задруге из области пољопривреде, као и јединице у саставу непољопривредних предузећа и задруга, које се баве пољопривредном производњом или пружањем пољопривредних производних услуга.

Напомена: Услед разлика у методологији, обухвату и разврставању пољопривредних организација, подаци о броју запослених у пољопривредним организацијама разликују се од одговарајућих података у поглављу о запослености.

**Методолошки материјали**

Методолошка објашњења налазе се у едицији СЗС *Методолошки материјали*, у свескама бр.: 99, 119, 198, 283 и 333.

**ИНДЕКСИ ФИЗИЧКОГ ОБИМА ПОЉОПРИВРЕДНЕ ПРОИЗВОДЊЕ**

Индекс физичког обима пољопривредне производње представља статистички показатељ којим се мере промене обима пољопривредне производње.

За потребе обрачуна индекса користе се подаци редовних истраживања у оквиру статистике пољопривреде, о произведеним количинама биљних и сточарских производа, као и подаци о просечним ценама произвођача пољопривредних производа на нивоу Републике Србије. У листу производа укључени су сви економски важнији пољопривредни производи.

До 2003. године листу је чинило 65 производа. За пондерационе факторе користили су се помични трогодишњи просеци цена произвођача на нивоу заједнице Србије и Црне Горе. Обрачунавани су ланчани и базни индекси са базом  $\emptyset 1954-1963=100$  и  $\emptyset 1957-1963=100$ .

Од 2003. године извршене су извесне промене у начину обрачуна индекса физичког обима пољопривредне производње, које су ради упоредивости примењене на целој приказаној серији година.

Из листе производа за обрачун индекса искључени су производи који последњих година имају мали економски значај (суражица, крупник, просо, хељда, цикорија, рицинус и сочиво), а укључени су производи који у већој мери утичу на обим пољопривредне производње (малина, јагода, бели лук и краставац). Тако нова листа производа укључује 56 економски важних пољопривредних производа. За пондерационе факторе користе се помични трогодишњи просеци цена произвођача пољопривредних производа на нивоу Републике Србије. Као база за обрачун базних индекса изабрана је 1995. година.

За пољопривреду као целину обрачунати су бруто и нето индекси. Приликом обрачуна бруто индекса узета је у обзир пољопривредна производња свих 56 производа са листе, док за обрачун нето индекса, у циљу избегавања дуплог урачунавања, није узета у обзир сточна храна (50% кукуруза, јечам, овас, сточно крмно биље и ливадско сено).

**AGRICULTURAL ORGANIZATION****Sources and methods of data collection**

Agricultural organizations (enterprises and agricultural co-operatives) data are collected by means of regular annual reports, based on data taken from accounting and other records.

**Coverage**

Agricultural enterprises and cooperatives from agriculture sphere, as well as units joined to non-agricultural enterprises and cooperatives, engaged in agricultural production or agricultural production services, are covered.

Note: Because of the differences in methodology, coverage and classification of agricultural organizations, data relating to number of employees in agricultural organizations and data shown in the employment chapter are different.

**Methodological papers**

Explanations on methodology are published in Methodological papers (FSO) No. 99, 119, 198, 283 and 333.

**INDICES OF PHYSICAL VOLUME OF AGRICULTURAL PRODUCTION**

An index of physical volume of agricultural production is statistical indicator by which the volume changes of agricultural production have been measured.

For indices calculation the data taken from regular agricultural statistical surveys referring to crop volume and livestock production as well as agricultural producers average prices data at the level of Republic of Serbia is needed.\* A list of products includes all economic important agricultural products.

Till 2003 the list has included 65 products. For a weight factors movable three-year average producers' prices at the State level of Serbia and Montenegro were used. Chain and basic indices were calculated with the bases  $\emptyset 1954-1963=100$  and  $\emptyset 1957-1963=100$ .

Since 2003, some changes have been done in the calculation method of agricultural production physical volume index, and, for the sake of comparison, have been applied to the whole shown yearly series.

From the list of products for index calculation, products that have very small economic influence in the last few years (muslin, spelt, millet, buckwheat, chicory, racings and lens) are excluded, and products that have a bigger influence on the volume of agricultural production, are included in the list (raspberry, strawberry, garlic and cucumber). So, the new list includes 56 economic important agricultural products. For a weight factors movable three-year average producers' prices at the level of the Republic of Serbia were used. 1995 has been established as a base year for basic indices.

For agriculture as a whole, gross and net indices have been calculated. During calculation of gross index number, the agricultural production of all 56 products from the list has been taken into account, but for the calculation of net index number, in order to avoid double calculation, fodder (50% of maize, barley, oats, fodder crops and meadow hay) was excluded.

## РЕЗУЛТАТИ ПОПИСА 2002.

У овој табели исказани су подаци о фондовима пољопривредних газдинстава (фондови колективних домаћинстава нису укључени), који су прикупљени Пописом становништва, домаћинстава и станова у 2002. години. Пописом су обухваћени пољопривредни фондови сталних становника централне Србије и Војводине у моменту пописа, а који се налазе на територији Србије и Црне Горе.

Апсолутни подаци о пољопривредним фондовима, који су добијени пописом, знатно су нижи у поређењу са подацима редовних пољопривредних истраживања, због различитог метода обухвата и различитих циљева прикупљања података по основу та два метода. За анализе укупних пољопривредних фондова методолошки је коректно користити податке редовних истраживања.

Подаци у приказаној табели односе се на земљишне и сточне фондове пољопривредних газдинстава сталног становништва (становништво у земљи, грађани Србије и Црне Горе, чији је рад, односно боравак у иностранству, краћи од годину дана, као и страни држављани који у нашој земљи раде или бораве у својству чланова породице дуже од годину дана).

## Дефиниције

*Пољопривредним газдинством* у попису 2002. године сматрано је свако домаћинство које је у време пописа користило најмање 10 ари обрадивог земљишта, као и домаћинство које је користило мање од 10 ари обрадивог земљишта, а поседовало је најмање:

- а) 1 краву и теле или 1 краву и јуне, или
- б) 1 краву и два одрасла грла ситне стоке, или
- в) 5 одраслих оваца, или
- г) 3 одрасле свиње, или
- д) 4 одрасла грла оваца и свиња заједно, или
- ђ) 50 комада одрасле живине, или
- е) 20 кошница пчела.

*Земљиште у својини* обухвата земљиште у својини чланова домаћинства, без обзира на то да ли се налази у месту или ван места сталног становања домаћинства.

*Коришћено земљиште* јесте површина земљишта (без обзира на то да ли је у време пописа обрађена или не) коју чини земљиште у својини чланова домаћинства, као и земљиште узето од других на коришћење (за новац, у аренду, наполицу, обраду или на бесплатно коришћење), а искључено је земљиште дато другима на коришћење.

У *укупну површину* укључене су све категорије обрадивог и необрадивог земљишта (оранице и баште, воћњаци, виногради, ливаде, пашњаци, баре и рибњаци, шуме, шикаре и неплодно земљиште).

У *обрадиву површину* укључене су следеће категорије земљишта: оранице и баште, воћњаци, виногради и ливаде.

*Подаци о сточном фонду* односе се на број стоке, живине и кошница пчела у власништву чланова домаћинства пољопривредног газдинства.

## RESULTS OF THE CENSUS 2002.

This table shows agricultural holdings funds data (excluding funds of collective holdings) that have been gathered in Census of population, households and dwellings in 2002. Agricultural funds of the Central Serbia and Vojvodina resident population, which were on the territory of Serbia and Montenegro at the time of census, have been covered by it.

Absolute agricultural funds data obtained by census are considerable lower in comparison with regular agricultural research data, due to different method of coverage and aims of data collection by these two given methods. To analyze total agricultural funds, it is methodologically correct to use data obtained by regular researches.

Data in table shown relate to land and livestock funds of resident population agricultural holdings (population in the country, citizens of Serbia and Montenegro who work, that is, stay abroad shorter than a year, as well as foreigners who work in our country or stay here as a member of family longer than a year).

## Definitions

By census 2002, *agricultural household* is defined as a holding with *at least* 0.1 hectare of cultivable land being used at the time of census, or an household *with up to* 0.1 hectare of cultivable land being used at the time of census, and in minimum possession of:

- a) A cow and calf or a cow and heifer, or
- b) A cow and two fully grown heads of small livestock, or
- c) 5 fully grown sheep, or
- d) 3 fully grown pigs, or
- e) 4 fully grown heads of sheep and pigs together, or
- f) 50 heads of fully grown poultry, or
- g) 20 beehives

*Ownership land* covers land in household members ownership, regardless of whether it is at the place of household permanent living or out of it.

*Used land* is a land area (regardless of whether it was cultivated or not at the time of census) that comprises a land in household members ownership, as well as the land taken from other owner for usage (for money, lease, sharecropping, cultivation or money-free utilization), excluding the land given to others for utilization.

*Total area* comprises all categories of cultivable and uncultivable land (arable fields and gardens, orchards, vineyards, meadows, pastures, pools and fish ponds, forests, reed tracts and barren land).

*Cultivable area* includes the following land categories: arable fields and gardens, orchards, vineyards and meadows.

*Livestock data* relate to number of cattle, poultry and beehives in households' members possession of agricultural holding.

13.1. ОПШТИ ПРЕГЛЕД РАЗВОЈА ПОЉОПРИВРЕДЕ,  
2000-2004.SUMMARY OF AGRICULTURAL DEVELOPMENT,  
2000-2004

	2000	2001	2002	2003	2004	
<b>РЕПУБЛИКА СРБИЈА</b>						<b>REPUBLIC OF SERBIA</b>
Физички обим пољопривредне производње, ланчани индекс	87,2	118,6	96,6	92,8	119,5	Physical volume of agricultural production, chain index
Друштвени производ (цене 1994), мил. дин.	3503	4082	3982	3752	...	Gross domestic (material) product (1994 prices), mill. din.
Народни доходак	3203	3738	3644	3436	...	National income
Инвестиције (цене 1994), мил. дин.	2040	1957	1941	...	...	Investment, (1994 prices), mill. din.
Извоз, мил. дин. <sup>2)</sup>	849	2872	8392	5386	6863	Exports, mill. din. <sup>2)</sup>
Увоз, мил. дин. <sup>2)</sup>	1926	10708	9915	10615	14209	Imports, mill. Din <sup>2)</sup>
Запослени, хиљ. <sup>3)</sup>	68	76	71	65	69	Employees, thousand. <sup>3)</sup>
<b>Централна Србија</b>						<b>Central Serbia</b>
Физички обим пољопривредне производње, ланчани индекс	91,1	115,3	97,7	96,1	113	Physical volume of agricultural production, chain index
Друштвени производ (цене 1994), мил. дин.	2119	2381	2366	2326	...	Gross domestic (material) product (1994 prices), mill. din.
Народни доходак	1955	2200	2186	2149	...	National income
Инвестиције (цене 1994), мил. дин.	1629	1565	1555	...	...	Investment, (1994 prices), mill. din.
Извоз, мил. дин. <sup>1)</sup>	613	1811	6342	3671		Exports, mill. din. <sup>1)</sup>
Увоз, мил. дин. <sup>1)</sup>	1497	7134	7631	8168		Imports, mill. din <sup>1)</sup>
Запослени, хиљ. <sup>3)</sup>	24	30	27	24	27	Employees, thousand. <sup>3)</sup>
<b>Војводина</b>						<b>Vojvodina</b>
Физички обим пољопривредне производње, ланчани индекс	81,4	123,6	94,9	87,5	130,9	Physical volume of agricultural production, chain index
Друштвени производ (цене 1994), мил. дин.	1384	1701	1615	1426	...	Gross domestic (material) product (1994 prices), mill. din.
Народни доходак	1248	1537	1458	1287	...	National income
Инвестиције (цене 1994), мил. дин.	411	391	386	...	...	Investment, (1994 prices), mill. din.
Извоз, мил. дин. <sup>1)</sup>	236	1061	2050	1715	2658	Exports, mill. din. <sup>1)</sup>
Увоз, мил. дин. <sup>1)</sup>	429	3574	2302	2447	2320	Imports, mill. Din <sup>1)</sup>
Запослени, хиљ. <sup>3)</sup>	44	46	44	41	41	Employees, thousand <sup>3)</sup>

<sup>1)</sup> Према текућим курсевима.<sup>2)</sup> Разлика између укупне вредности извоза и увоза, и збира - по територијама, представља нераспоређени део извоза и увоза.<sup>3)</sup> Годишњи просек израчунат је на бази стања: 31. III и 30. IX.<sup>1)</sup> By current exchange rates.<sup>2)</sup> Difference between total value of import and export and sum by territories presents undistributed part of export and import.<sup>3)</sup> Annual average as of 31 March and 30 September.

13.1. ОПШТИ ПРЕГЛЕД РАЗВОЈА ПОЉОПРИВРЕДЕ,  
2000-2004. (наставак)SUMMARY OF AGRICULTURAL DEVELOPMENT,  
2000-2004 (continued)

	2000	2001	2002	2003	2004	
<b>Неки показатељи развоја пољопривреде</b>						
<b>Selected indicators of agricultural development</b>						
<b>РЕПУБЛИКА СРБИЈА</b>						<b>REPUBLIC OF SERBIA</b>
Индекси производње - нето (1995=100)	93	111	107	99	118	Production indices – net (1995=100)
Предузећа и задруге - број	1154	1109	1059	1035	1011	Enterprises and co-operatives – number
Приватна газдинства - број <sup>1)</sup>	...	...	778891	...	...	Private holdings – number <sup>1)</sup>
Трактори, хиљ.	...	404,1	...	...	...	Tractors, thousands
Предузећа и задруге	10,8	10,4	9,9	9,0	8,6	Enterprises and co-operatives
Условна грла стоке, хиљ.	1537	1534	1516	1552	1529	Standard livestock head, thousand
Приватна газдинства	1388	1403	1380	1426	1418	Private holdings
Пољопривредна површина, хиљ. ha	5109	5112	5 107	5 115	5113	Agriculture area, thousand ha
Приватна газдинства	4062	4065	4073	4079	4086	Private holdings
Обрадива површина, хиљ. ha	4259	4256	4255	4253	4252	Cultivable area, thousand ha
Приватна газдинства	3605	3607	3615	3627	3637	Private holdings
Процент учешћа у реализацији и откупу						Percentage share in sales and purchase
Предузећа и задруге	59	46	60	59	56	Enterprises and co-operatives
Приватна газдинства	41	54	40	41	44	Private holdings
<b>Централна Србија</b>						<b>Central Serbia</b>
Индекс производње - нето (1995=100)	97	112	109	105	119	Production indices - net (1995=100)
Предузећа и задруге - број	701	661	587	553	523	Enterprises and co-operatives – number
Приватна газдинства - број <sup>1)</sup>	...	...	577416	...	...	Private holdings – number <sup>1)</sup>
Трактори, хиљ.	...	288,7	...	...	...	Tractors, thousands
Предузећа и задруге	2,2	2,1	1,9	1,7	1,6	Enterprises and co-operatives
Условна грла стоке, хиљ.	1176	1187	1170	1176	1172	Standard livestock head, thousand
Приватна газдинства	1129	1148	1127	1135	1134	Private holdings
Пољопривредна површина, хиљ. ha	3322	3324	3325	3322	3321	Agriculture area, thousand ha
Приватна газдинства	2922	2919	2921	2919	2919	Private holdings
Обрадива површина, хиљ. ha	2614	2611	2608	2602	2604	Cultivable area, thousand ha
Приватна газдинства	2506	2503	2502	2498	2500	Private holdings
Процент учешћа у реализацији и откупу						Percentage share in sales and purchase
Предузећа и задруге	39	43	40	45	37	Enterprises and cooperatives
Приватна газдинства	61	57	60	55	63	Private holdings
<b>Војводина</b>						<b>Vojvodina</b>
Индекс производње - нето (1995=100)	88	108	103	90	118	Production indices – net (1995=100)
Предузећа и задруге - број	453	448	472	482	488	Enterprises and cooperatives – number
Приватна газдинства - број <sup>1)</sup>	...	...	201475	...	...	Private holdings – number <sup>1)</sup>
Трактори, хиљ.	...	115,4	...	...	...	Tractors, thousands
Предузећа и задруге	8,6	8,3	8,0	7,3	7,0	Enterprises and cooperatives
Условна грла стоке, хиљ.	361	347	346	377	357	Standard livestock head, thousand
Приватна газдинства	259	255	253	291	284	Private holdings
Пољопривредна површина, хиљ. ha	1787	1788	1783	1794	1792	Agriculture area, thousand ha
Приватна газдинства	1140	1146	1152	1160	1168	Private holdings
Обрадива површина, хиљ. ha	1645	1645	1647	1651	1648	Cultivable area, thousand ha
Приватна газдинства	1099	1104	1113	1 129	1137	Private holdings
Процент учешћа у реализацији и откупу						Percentage hare in sales and purchase
Предузећа и задруге	69	58	69	65	65	Enterprises and cooperatives
Приватна газдинства	31	42	31	35	35	Private holdings

<sup>1)</sup> Према попису становништва, домаћинства и станова 2002.<sup>1)</sup> According to Census of population, households and dwellings in 2002.

## 13.2. ОСНОВНИ ПОКАЗАТЕЉИ РАЗВОЈА, 2000-2004.

## BASIC DEVELOPMENT INDICATORS, 2000-2004

I део

I part

	Пшеница - <i>Wheat</i>				Кукуруз - <i>Maize</i>				Шећерна репа - <i>Sugar beet</i>			
	укупно <i>Total</i>		приватна газдинства <i>Private holdings</i>		укупно <i>Total</i>		приватна газдинства <i>Private holdings</i>		укупно <i>Total</i>		приватна газдинства <i>Private holdings</i>	
	произ- водња, хилъ. тона <i>Production (1,000 tons)</i>	принос по ha, тона <i>Yield per ha, tons</i>	произ- водња, хилъ. тона <i>Production (1,000 tons)</i>	принос по ha, тона <i>Yield per ha, tons</i>	произ- водња, хилъ. тона <i>Production (1,000 tons)</i>	принос по ha, тона <i>Yield per ha, tons</i>	произ- водња, хилъ. тона <i>Production (1,000 tons)</i>	принос по ha, тона <i>Yield per ha, tons</i>	произ- водња, хилъ. тона <i>Production (1,000 tons)</i>	принос по ha, тона <i>Yield per ha, tons</i>	произ- водња, хилъ. тона <i>Production (1,000 tons)</i>	принос по ha, тона <i>Yield per ha, tons</i>

РЕПУБЛИКА СРБИЈА - *REPUBLIC OF SERBIA*

2000	1924	3,0	1379	2,7	2938	2,4	2562	2,4	1070	23,9	407	22,3
2001	2530	3,7	1821	3,5	5910	4,9	5195	4,7	1806	41,9	705	40,5
2002	2240	3,2	1648	3,1	5586	4,7	4963	4,6	2098	40,4	958	39,2
2003	1365	2,2	991	2,1	3817	3,2	3385	3,1	1738	27,0	973	28,0
2004	2758	4,3	2040	4,1	6569	5,5	5797	5,3	2814	46,6	1335	45,8

Централна Србија - *Central Serbia*

2000	801	2,5	751	2,5	1127	1,9	1119	1,9	50	14,6	27	12,8
2001	1064	3,2	998	3,2	2366	4,1	2334	4,1	88	30,3	49	25,5
2002	968	3,0	916	2,9	2500	4,3	2466	4,3	88	30,6	44	26,8
2003	636	2,2	598	2,1	1693	2,9	1666	2,9	76	20,9	30	19,8
2004	1195	3,9	1131	3,8	2843	5,0	2796	5,0	125	42,5	36	28,8

Војводина - *Vojvodina*

2000	1124	3,4	628	3,1	1810	2,9	1443	2,9	1020	24,7	380	23,5
2001	1466	4,1	823	4,0	3544	5,6	2861	5,5	1719	42,7	656	42,4
2002	1272	3,4	732	3,2	3086	5,0	2497	4,9	2010	41,0	914	40,1
2003	729	2,3	392	2,1	2124	3,4	1719	3,3	1662	27,4	942	28,4
2004	1563	4,8	910	4,6	3726	5,9	3002	5,7	2689	46,8	1299	46,5

## 13.2. ОСНОВНИ ПОКАЗАТЕЉИ РАЗВОЈА, 2000-2004.

## BASIC DEVELOPMENT INDICATORS, 2000-2004

II део

II part

	Сунцокрет - <i>Sunflower</i>				Месо - <i>Meat</i>		Кравље млеко - <i>Cow's milk</i>			
	укупно <i>Total</i>		приватна газдинства <i>Private holdings</i>		хилъ. тона <i>(1,000 tons)</i>	по условном грлу, kg <sup>1)</sup> <i>Per standard livestock head, kg.<sup>1)</sup></i>	укупно <i>Total</i>		приватна газдинства <i>Private holdings</i>	
	произ- водња, хилъ. тона <i>Production (1,000 tons)</i>	принос по ha, тона <i>Yield per ha, tons</i>	произ- водња, хилъ. тона <i>Production (1,000 tons)</i>	принос по ha, тона <i>Yield per ha, tons</i>			мил. £ <i>Mill. £</i>	£ по муженој крави <i>L per milk cow</i>	мил. £ <i>Mill. £</i>	£ по муженој крави <i>L per milk cow</i>

РЕПУБЛИКА СРБИЈА - *REPUBLIC OF SERBIA*

2000	218	1,5	129	1,5	518	337	1566	2141	1422	2025
2001	318	1,9	203	2,1	455	297	1576	2203	1450	2100
2002	280	1,9	169	1,9	481	317	1580	2348	1434	2215
2003	354	1,8	217	1,8	451	291	1576	2345	1434	2217
2004	438	2,3	281	2,4	445	291	1579	2427	1449	2309

Централна Србија - *Central Serbia*

2000	17	1,2	12	1,2	343	292	1265	1978	1200	1918
2001	25	1,6	17	1,7	296	249	1282	2047	1230	1995
2002	21	1,5	14	1,6	317	271	1288	2201	1223	2127
2003	21	1,6	16	1,6	298	253	1271	2194	1203	2118
2004	28	2,1	22	2,2	290	247	1265	2268	1199	2192

Војводина - *Vojvodina*

2000	200	1,5	116	1,5	175	485	302	3268	221	2900
2001	293	2,0	187	2,1	158	455	294	3299	220	2980
2002	259	1,9	155	1,9	163	471	292	3337	211	2911
2003	333	1,8	201	1,8	152	403	306	3282	231	2930
2004	410	2,3	259	2,4	155	434	314	3377	250	3100

1) Број условних грла стоке прерачунат је на бази тежине живе мере стоке, једно грло = 500 kg.

1) Standard livestock head has been computed on the basis of livestock live weights, one head = 500 kg.

13.3. ИНДЕКСИ ПОЉОПРИВРЕДНЕ ПРОИЗВОДЊЕ,  
2000-2004.INDICES OF AGRICULTURAL PRODUCTION,  
2000-2004

	Пољопривреда, укупно <sup>1)</sup> <i>Agriculture, total<sup>1)</sup></i>	Биљна производња – <i>Plants production</i>				Стоочарство – <i>Livestock breeding</i>				
		укупно <i>Total</i>	ратарство <i>Crop farming</i>	воћарство <i>Fruit growing</i>	виноградство <i>Viticulture</i>	укупно <i>Total</i>	говедарство <sup>2)</sup> <i>Cattle breeding<sup>2)</sup></i>	свињарство <i>Pig breeding</i>	овчарство <sup>3)</sup> <i>Sheep breeding<sup>3)</sup></i>	живинарство <sup>4)</sup> <i>Poultry breeding<sup>4)</sup></i>

Ланчани индекси - претходна година = 100  
*Chain indices - previous year = 100*

РЕПУБЛИКА СРБИЈА - *REPUBLIC OF SERBIA*

2000	87,2	72,9	65,5	100,1	178,6	94,7	94,5	94,7	97,9	94,0
2001	118,6	150,0	160,7	107,0	116,6	98,6	101,2	97,2	96,3	96,4
2002	96,6	95,8	95,3	95,2	103,7	101,8	100,1	103,6	103,7	100,2
2003	92,8	83,2	74,2	164,7	114,0	98,1	98,8	94,7	120,3	96,6
2004	119,5	143,9	156,3	102,8	94,3	99,6	99,7	96,7	98,1	109,1

Централна Србија - *Central Serbia*

2000	91,1	76,8	64,9	103,1	212,5	94,3	93,7	93,6	99,4	94,7
2001	115,3	146,3	160,9	110,9	117,5	100,7	102,2	100,5	96,7	98,6
2002	97,7	101,7	100,4	104,0	108,9	100,9	99,9	102,7	103,6	97,1
2003	96,1	88,1	75,2	156,3	110,2	97,5	97,4	93,9	112,4	98,9
2004	113,0	133,0	147,9	102,5	95,1	100,9	99,7	98,5	100,7	114,1

Војводина - *Vojvodina*

2000	81,4	68,2	66,2	87,5	113,1	95,8	97,9	96,1	83,8	93,2
2001	123,6	154,6	160,5	89,3	113,1	94,1	97,3	92,7	91,8	93,8
2002	94,9	89,0	90,5	51,5	84,1	103,8	100,8	105,0	104,9	104,2
2003	87,5	77,0	73,1	249,5	132,6	99,4	104,0	96,0	214,7	93,7
2004	130,9	160,1	165,5	105,3	91,0	96,9	99,8	94,2	82,1	102,6

Базни индекси – 1995 = 100  
*Basic indices – 1995 = 100*

РЕПУБЛИКА СРБИЈА - *REPUBLIC OF SERBIA*

2000	93,4	81,2	70,6	169,4	99,6	96,0	100,6	94,9	85,6	89,7
2001	110,7	121,7	113,5	181,1	104,5	94,6	101,8	92,2	82,4	86,5
2002	106,9	116,6	108,2	172,5	108,3	96,3	101,9	95,6	85,4	86,7
2003	99,2	97,1	80,3	284,1	123,5	94,5	100,7	90,5	102,7	83,7
2004	118,5	139,7	125,4	292,2	116,5	94,1	100,4	87,5	100,8	91,3

Централна Србија - *Central Serbia*

2000	97,1	85,2	67,7	187,1	85,4	95,9	99,5	94,7	90,7	87,9
2001	112,0	124,6	109,0	207,6	100,4	96,6	101,7	95,1	87,7	86,6
2002	109,4	126,8	109,4	215,9	109,3	97,5	101,6	97,7	90,8	84,1
2003	105,2	111,7	82,3	337,6	120,5	95,0	99,0	91,7	102,0	83,1
2004	118,8	148,5	121,8	345,9	114,6	95,9	98,7	90,3	102,7	94,9

Војводина - *Vojvodina*

2000	87,7	76,3	74,0	108,6	109,2	96,3	105,1	95,2	52,3	92,5
2001	108,4	117,9	118,8	96,9	123,5	90,6	102,3	88,3	48,0	86,8
2002	102,8	105,0	107,4	49,9	103,9	94,0	103,1	92,7	50,4	90,4
2003	89,9	80,8	78,5	124,4	137,7	93,5	107,3	89,0	108,1	84,8
2004	117,7	129,5	129,9	131,0	125,3	90,6	107,1	83,8	88,7	87,0

<sup>1)</sup> Индекси су израчунати на основу индексне листе у коју је укључено 56 економски важних пољопривредних производа за које статистика утврђује производњу. За пондерационе коефицијенте узети су помични трогодишњи просеци цена произвођача Републике Србије. Индекс укупне пољопривредне производње израчунат је на бази финалне нето производње.

<sup>2)</sup> Прираст говеда и производња крављег млека.

<sup>3)</sup> Прираст оваца, производња вуне и овчијег млека.

<sup>4)</sup> Прираст живине и производња јаја.

<sup>1)</sup> Indices computed on the basis of the index list which includes 56 economic important agricultural products, the production which has been established by statistics. Three-year variable average of producers' prices on the level of Republic of Serbia was taken as weighting coefficients. Total agricultural production index has been computed on the basis of final net – production.

<sup>2)</sup> Increase of cattle and cow's milk production.

<sup>3)</sup> Increase of sheep, wool and ewe's milk production.

<sup>4)</sup> Increase of poultry and eggs production.



13.4. ПОЉОПРИВРЕДНО ЗЕМЉИШТЕ, ПО  
КАТЕГОРИЈАМА КОРИШЋЕЊА<sup>1)</sup>, 2000-2004.ARICULTURAL LAND BY CATEGORIES OF USE<sup>1)</sup>,  
2000-2004

хилъ. ha	Укупно Total	Обрадива површина - <i>Cultivable area</i>					Пашњаци Pastures	Баре, рибњаци и трстици Ponds, fish- ponds and reed tracts
		свега All	оранице и баште Arable fields and gardens	воћњаци Orchards	виногради Vineyards	ливаде Meadows		
<b>РЕПУБЛИКА СРБИЈА - REPUBLIC OF SERBIA</b>								
2000	5109	4259	3356	245	71	587	815	35
2001	5112	4256	3355	244	69	588	821	35
2002	5107	4255	3351	245	69	590	817	36
2003	5115	4253	3345	246	67	594	826	36
2004	5113	4252	3344	244	66	598	823	38
<b>Централна Србија - Central Serbia</b>								
2000	3322	2614	1776	227	59	552	703	5
2001	3324	2611	1775	226	57	552	708	5
2002	3325	2608	1771	227	57	554	711	6
2003	3322	2602	1762	228	56	557	713	6
2004	3321	2604	1762	226	55	561	711	6
<b>Војводина - Vojvodina</b>								
2000	1787	1645	1581	17	12	35	112	30
2001	1788	1645	1580	18	12	35	113	29
2002	1783	1647	1581	18	12	36	106	30
2003	1794	1651	1583	18	11	38	113	30
2004	1792	1648	1582	18	11	37	112	32

<sup>1)</sup> Обухвата површине пољопривредних газдинстава и површине ванпољопривредних газдинстава (општинске утрине, пашњаке и друго земљиште у друштвеној својини).

<sup>1)</sup> Include agricultural holdings areas and outside agricultural holdings (communal trodden land, pastures and other social ownership lands).

13.5. ОРАНИЧНА ПОВРШИНА, ПО НАЧИНУ  
КОРИШЋЕЊА<sup>1)</sup>, 2000-2004.ARABLE LAND BY WAY OF USE<sup>1)</sup>,  
2000-2004

хилъ. ha	Оранице и баште Arable fields and gardens	Засејана површина - <i>Sown area</i>					Расадници Nurseries	Угари и необрађене оранице Fallows and uncultivated arable fields
		укупно Total	жито Cereals	индустриј- ско биље Industrial crops	повртно биље Vegetable crops	крмно биље Fodder crops		
<b>РЕПУБЛИКА СРБИЈА - REPUBLIC OF SERBIA</b>								
2000	3356	3178	2048	363	295	472	1	175
2001	3355	3208	2120	323	294	473	2	143
2002	3351	3190	2102	328	293	466	3	156
2003	3345	3171	1997	420	291	463	3	169
2004	3344	3165	2020	389	292	464	2	176
<b>Централна Србија - Central Serbia</b>								
2000	1776	1664	1023	37	210	394	1	109
2001	1775	1669	1031	34	210	394	1	104
2002	1771	1657	1023	33	210	390	3	110
2003	1762	1625	992	32	212	389	3	134
2004	1762	1626	994	31	214	388	1	133
<b>Војводина - Vojvodina</b>								
2000	1581	1514	1025	327	85	78	-	66
2001	1580	1539	1088	289	83	79	-	39
2002	1581	1533	1079	295	83	76	-	47
2003	1583	1546	1006	387	80	74	-	35
2004	1582	1538	1026	359	78	76	1	42

<sup>1)</sup> Разлику између површина ораница и башта и збира засејаних површина, расадника, угара и необрађених ораница чине површине под врбама и тополама на ораницама и површине под цвећем и украсним шибљем.

<sup>1)</sup> Difference between arable fields and gardens, and total of sown areas, nurseries, fallows and uncultivable arable fields, make areas under willow groves and poplars on arable fields and areas under flowers and decorative bushes.

**13.6. ЗАСЕЈАНА ПОВРШИНА ВАЖНИЈИХ РАТАРСКИХ  
УСЕВА, 2000-2004.**

**SOWN AREA WITH MAJOR FIELD CROPS,  
2000-2004**

хиљ. ha

Thousands of Hectares

	Пшеница Wheat	Раж Rye	Јечам Barley	Овас Oats	Кукуруз Maize	Шећерна репа Sugar beet	Сунцокрет Sunflower	Соја Soya	Дуван Tobacco	Кромпир Potatoes	Пасуљ Beans	Паприка Peppers	Парадајз Tomatoes	Луцерка Lucerne	Детелина Clover
--	------------------	------------	-----------------	--------------	------------------	----------------------------	------------------------	--------------	------------------	---------------------	----------------	--------------------	----------------------	--------------------	--------------------

**РЕПУБЛИКА СРБИЈА - REPUBLIC OF SERBIA**

2000	651	6	107	63	1216	45	147	144	10	94	27	20	21	191	124
2001	692	6	131	61	1221	43	163	88	12	94	25	19	21	193	122
2002	694	6	131	58	1202	52	149	100	11	91	25	19	21	190	123
2003	612	6	110	52	1204	65	200	131	9	88	25	20	21	189	123
2004	637	6	110	50	1203	61	189	118	8	89	24	20	21	190	122

**Централна Србија - Central Serbia**

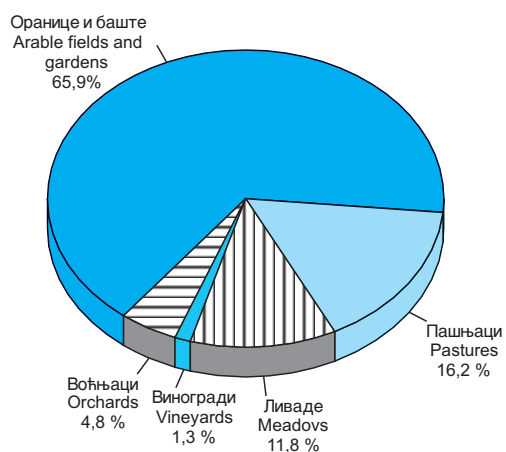
2000	318	5	51	53	594	3	15	9	5	71	18	15	15	131	120
2001	331	5	56	52	584	3	15	7	6	71	17	15	15	132	117
2002	325	5	59	50	579	3	15	7	6	69	17	15	15	132	118
2003	295	5	58	46	581	4	14	8	4	67	17	15	15	131	118
2004	311	5	59	44	568	3	14	8	4	69	17	15	15	134	115

**Војводина - Vojvodina**

2000	334	1	56	10	623	42	132	135	5	23	9	5	6	60	4
2001	361	1	75	10	637	40	148	81	6	23	8	5	6	60	4
2002	370	1	71	8	623	49	134	93	5	22	8	5	6	58	5
2003	316	1	52	6	623	61	186	124	4	21	8	5	6	57	5
2004	326	1	51	6	635	58	175	110	4	20	8	5	6	56	8

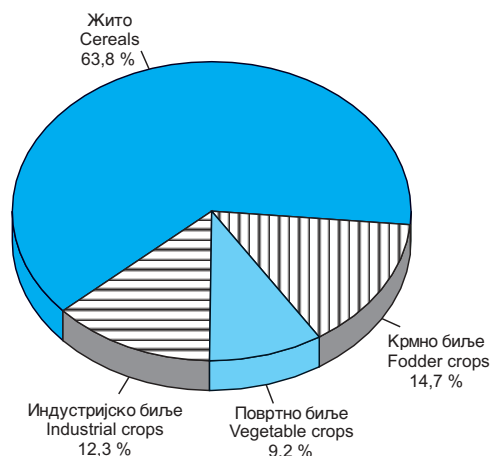
Граф. 13. 1. ПОЉОПРИВРЕДНО ЗЕМЉИШТЕ,  
ПО КАТЕГОРИЈАМА КОРИШЋЕЊА

**AGRICULTURAL LAND  
BY CATEGORIES OF USE**



Граф. 13. 2. ОРАНИЧНЕ ПОВРШИНЕ,  
ПО НАЧИНУ КОРИШЋЕЊА

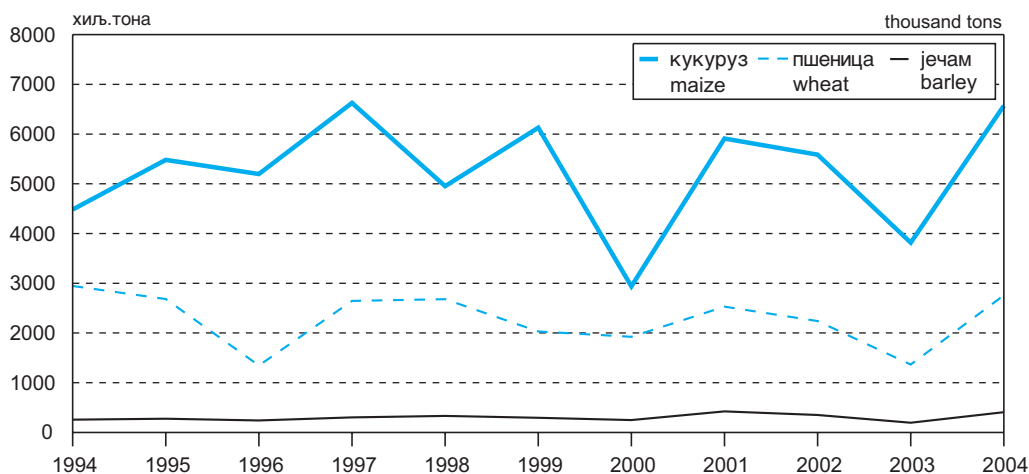
**ARABLE LAND  
BY WAY OF USE**



## 13.7. ПРОИЗВОДЊА ЖИТА, 2000-2004.

## PRODUCTION OF CEREALS, 2000-2004

	Република Србија - Republic of Serbia								
	укупно - total			централна Србија - Central Serbia			Војводина - Vojvodina		
	пожњевена површина, ha Area harvested, ha	производња, тона Production, tons	принос по ha, тона Yield per ha, tons	пожњевена површина, ha Area harvested, ha	производња, тона Production, tons	принос по ha, тона Yield per ha, tons	пожњевена површина, ha Area harvested, ha	производња, тона Production, tons	принос по ha, тона Yield per ha, tons
<b>Пшеница - Wheat</b>									
2000	651197	1924385	3,0	317704	800623	2,5	333493	1123762	3,4
2001	691377	2529934	3,7	331132	1064429	3,2	360245	1465505	4,1
2002	693823	2240182	3,2	324160	968127	3,0	369663	1272055	3,4
2003	611633	1364787	2,2	295365	636222	2,2	316268	728565	2,3
2004	636289	2758017	4,3	310106	1194627	3,9	326183	1563390	4,8
<b>Раж - Rye</b>									
2000	5911	8317	1,4	5199	6876	1,3	712	1441	2,0
2001	5821	11659	2,0	5063	9675	1,9	758	1984	2,6
2002	5842	10874	1,9	5058	9078	1,8	784	1796	2,3
2003	6057	8225	1,4	4867	6671	1,4	1190	1554	1,3
2004	6107	14902	2,4	4679	10391	2,2	1428	4511	3,2
<b>Кукуруз - Maize</b>									
2000	1202944	2937537	2,4	586685	1127099	1,9	616259	1810438	2,9
2001	1216607	5910485	4,9	582405	2366387	4,1	634202	3544098	5,6
2002	1196353	5586426	4,7	577509	2500054	4,3	618844	3086372	5,0
2003	1199871	3817338	3,2	578259	1693370	2,9	621612	2123968	3,4
2004	1199921	6569414	5,5	566423	2842917	5,0	633498	3726497	5,9
<b>Јечам - Barley</b>									
2000	107410	248804	2,3	51219	92562	1,8	56191	156242	2,8
2001	131056	423484	3,2	56022	151151	2,7	75034	272333	3,6
2002	130755	351570	2,7	59311	143135	2,4	71444	208435	2,9
2003	109626	194371	1,8	57832	99739	1,7	51794	94632	1,8
2004	109862	407411	3,7	59017	188446	3,2	50845	218965	4,3
<b>Овас - Oats</b>									
2000	62416	95320	1,5	52457	79023	1,5	9959	16297	1,6
2001	61205	126167	2,1	51478	101810	2,0	9727	24357	2,5
2002	57772	108598	1,9	49454	93249	1,9	8318	15349	1,8
2003	51750	69352	1,3	45764	62301	1,4	5986	7051	1,2
2004	50324	118390	2,4	44008	98727	2,2	6316	19663	3,1

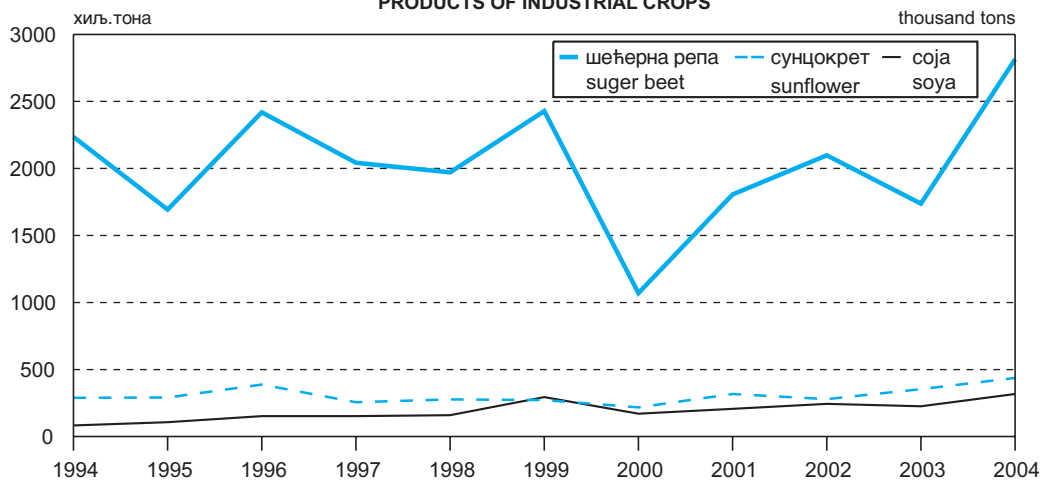
Граф. 13.3. ПРОИЗВОДЊА ЖИТА  
PRODUCTION OF CEREALS

13.8. ПРОИЗВОДЊА ИНДУСТРИЈСКОГ БИЉА,  
2000-2004.

PRODUCTION OF INDUSTRIAL CROPS,  
2000-2004

	Република Србија - Republic of Serbia								
	укупно - total			централна Србија - Central Serbia			Војводина - Vojvodina		
	пожњевена површина, ha Area harvested, ha	производња, тона Production, tons	принос по ha, тона Yield per ha, tons	пожњевена површина, ha Area harvested, ha	производња, тона Production, tons	принос по ha, тона Yield per ha, tons	пожњевена површина, ha Area harvested, ha	производња, тона Production, tons	принос по ha, тона Yield per ha, tons
<b>Шећерна репа - Sugar beet</b>									
2000	44695	1070033	23,9	3412	49953	14,6	41283	1020080	24,7
2001	43161	1806425	41,9	2898	87714	30,3	40263	1718711	42,7
2002	51906	2098080	40,4	2890	88374	30,6	49016	2009706	41,0
2003	64310	1738044	27,0	3643	76142	20,9	60667	1661902	27,4
2004	60438	2813972	46,6	2926	124599	42,6	57512	2689373	46,8
<b>Сунцокрет - Sunflower</b>									
2000	146415	217608	1,5	14872	17411	1,2	131543	200197	1,5
2001	163155	317878	1,9	15169	24937	1,6	147986	292941	2,0
2002	150183	279831	1,9	13938	20960	1,5	136245	258871	1,9
2003	199361	353784	1,8	13513	20997	1,6	185848	332787	1,8
2004	188696	437602	2,3	13482	27949	2,1	175214	409653	2,3
<b>Соја - Soya</b>									
2000	141559	170593	1,2	7691	7370	1,0	133868	163223	1,2
2001	87382	207051	2,4	6446	13256	2,1	80936	193795	2,4
2002	100047	244293	2,4	7003	14429	2,1	93044	229864	2,5
2003	131403	225963	1,7	7764	14392	1,9	123639	211571	1,7
2004	117270	317836	2,7	7583	19141	2,5	109687	298695	2,7
<b>Уљана репица - Rape seed</b>									
2000	6273	10467	1,7	1668	2560	1,5	4605	7907	1,7
2001	3222	5479	1,7	842	1356	1,6	2380	4123	1,7
2002	4432	6311	1,4	747	1389	1,9	3685	4922	1,3
2003	3212	3809	1,2	505	845	1,7	2707	2964	1,1
2004	1896	4531	2,4	392	855	2,2	1504	3676	2,4
<b>Дуван - Tobacco</b>									
2000	9650	11067	1,1	5112	6068	1,2	4538	4999	1,1
2001	11706	16586	1,4	6092	8294	1,4	5614	8292	1,5
2002	11080	17993	1,6	5742	10252	1,8	5338	7741	1,5
2003	8565	11500	1,3	4347	6472	1,5	4218	5028	1,2
2004	7855	12474	1,6	3820	6089	1,6	4035	6385	1,6
<b>Индустријска паприка - Industrial peppers</b>									
2000	3728	5748	1,5	1137	2272	2,0	2591	3476	1,3
2001	3833	7610	2,0	934	1783	1,9	2899	5827	2,0
2002	3041	5979	2,0	946	2246	2,4	2095	3733	1,8
2003	3525	7864	2,2	1145	4070	3,6	2380	3794	1,6
2004	3694	9005	2,4	1012	3716	3,7	2682	5289	2,0

Граф. 13.4. ПРОИЗВОДЊА ИНДУСТРИЈСКОГ БИЉА  
PRODUCTS OF INDUSTRIAL CROPS



## 13.9. ПРОИЗВОДЊА ПОВРТНОГ БИЉА, 2000-2004.

## PRODUCTION OF VEGETABLE CROPS, 2000-2004

	Република Србија - Republic of Serbia								
	укупно - Total			централна Србија - Central Serbia			Војводина - Vojvodina		
	пожњевена површина, ha Area harvested, ha	производња, тона Production, tons	принос по ha, тона Yield per ha, tons	пожњевена површина, ha Area harvested, ha	производња, тона Production, tons	принос по ha, тона Yield per ha, tons	пожњевена површина, ha Area harvested, ha	производња, тона Production, tons	принос по ha, тона Yield per ha, tons
<b>Кромпир - Potatoes</b>									
2000	93897	620923	6,6	70764	434175	6,1	23133	186748	8,1
2001	93554	1015017	10,9	70531	721140	10,2	23023	293877	12,8
2002	91199	917579	10,1	69185	665541	9,6	22014	252038	11,4
2003	88131	679309	7,7	67288	511454	7,6	20843	167855	8,1
2004	89050	975090	11,0	68712	692179	10,1	20338	282911	13,9
<b>Пасуљ<sup>1)</sup> - Beans<sup>1)</sup></b>									
2000	26475	32409	0,6	17421	24214	0,5	9054	8195	0,8
2001	25326	60521	1,2	17401	48903	1,2	7925	11618	1,3
2002	25042	56592	1,1	17284	46794	1,1	7758	9798	1,1
2003	25102	45023	0,8	17208	37931	0,9	7894	7092	0,8
2004	24383	59939	1,2	16869	50262	1,2	7514	9677	1,2
<b>Грашак - Peas</b>									
2000	13126	22775	1,7	6535	8134	1,2	6591	14641	2,2
2001	13359	29754	2,2	6440	12114	1,9	6919	17640	2,6
2002	14306	36133	2,5	6555	11312	1,7	7751	24821	3,2
2003	13033	24919	1,9	6814	9738	1,4	6219	15181	2,4
2004	13109	33093	2,5	6964	15055	2,2	6145	18038	2,9
<b>Црни лук - Onion</b>									
2000	21480	101220	4,7	14404	58895	4,1	7076	42325	6,0
2001	21448	137015	6,4	14231	72808	5,1	7217	64207	8,9
2002	20703	129316	6,2	14006	77170	5,5	6697	52146	7,8
2003	20177	94326	4,7	14128	58467	4,1	6049	35859	5,9
2004	20156	142861	7,1	13976	79851	5,7	6180	63010	10,2
<b>Купус и кел<sup>2)</sup> - Cabbage and kale<sup>2)</sup></b>									
2000	22791	260713	9,8	17606	200306	9,8	5185	60407	9,9
2001	22331	341701	12,7	17655	259249	12,4	4676	82452	14,0
2002	21856	327904	12,8	17360	251764	12,5	4496	76140	13,6
2003	22243	301850	11,3	17901	232367	10,9	4342	69483	13,0
2004	21827	357520	13,9	17415	272917	13,5	4412	84603	15,4
<b>Паприка - Peppers</b>									
2000	19887	137392	6,9	14986	92138	6,1	4901	45254	9,2
2001	19411	132474	6,8	14761	88416	6,0	4650	44058	9,5
2002	19460	144446	7,4	14536	98239	6,8	4924	46207	9,4
2003	20019	141923	7,1	15143	97404	6,4	4876	44519	9,1
2004	19760	143649	7,3	14864	97953	6,6	4896	45696	9,3
<b>Парадајз - Tomatoes</b>									
2000	20969	160056	7,6	14827	106025	7,2	6142	54031	8,8
2001	20856	175184	8,4	14812	112156	7,6	6044	63028	10,4
2002	21177	199184	9,4	15017	130090	8,7	6160	69094	11,2
2003	21209	163606	7,7	15278	113263	7,4	5931	50343	8,5
2004	20855	184688	8,9	15056	128404	8,5	5799	56284	9,7
<b>Диње и лубенице - Melons and watermelons</b>									
2000	17987	208830	11,6	8685	87371	10,1	9302	121459	13,1
2001	17970	253859	14,1	8414	99229	11,8	9556	154630	16,2
2002	18063	294734	16,3	8708	112580	12,9	9355	182154	19,5
2003	17820	281467	15,8	8723	105222	12,1	9097	176245	19,4
2004	17530	264988	15,1	8320	103525	12,4	9210	161463	17,5

<sup>1)</sup> Пожњевена површина и принос по ha исказани су за чист усеv, а <sup>1)</sup> Harvested area and yield per hectare refer to pure crop only, and production to pure crop and interplanted crop together.

<sup>2)</sup> Пожњевена површина и принос по ha исказани су за главни усеv, а <sup>2)</sup> Harvested area and yield per hectare refer to main crop, and production to main and stubble crop together.

## 13.10. ПРОИЗВОДЊА КРМНОГ БИЉА, 2000-2004.

## PRODUCTION OF FODDER CROPS, 2000-2004

	Република Србија - Republic of Serbia								
	укупно - total			централна Србија - Central Serbia			Војводина - Vojvodina		
	пожњевена површина, ha <i>Area harvested, ha</i>	производња, тона <i>Production, tons</i>	принос по ha, тона <i>Yield per ha, tons</i>	пожњевена површина, ha <i>Area harvested, ha</i>	производња, тона <i>Production, tons</i>	принос по ha, тона <i>Yield per ha, tons</i>	пожњевена површина, ha <i>Area harvested, ha</i>	производња, тона <i>Production, tons</i>	принос по ha, тона <i>Yield per ha, tons</i>
<b>Луцерка<sup>1)</sup> - Lucerne<sup>1)</sup></b>									
2000	189280	713955	3,7	130608	446656	3,4	58672	267299	4,6
2001	191939	1055153	5,5	131550	689629	5,2	60389	365524	6,0
2002	189786	1006359	5,3	131558	684406	5,1	58228	321953	5,5
2003	187952	836470	4,4	131375	578326	4,3	56577	258144	4,6
2004	190305	1135347	5,9	134607	783024	5,7	55698	352323	6,3
<b>Детелина<sup>1)</sup> - Clover<sup>1)</sup></b>									
2000	123881	339720	2,7	120186	323019	2,6	3695	16701	4,5
2001	121949	509521	4,0	117439	486314	4,0	4510	23207	5,0
2002	122650	525328	4,1	117951	501226	4,1	4699	24102	5,1
2003	122938	419468	3,3	117992	396787	3,2	4946	22681	4,5
2004	121750	572483	4,5	114245	533478	4,5	7505	39005	5,2
<b>Грахорица<sup>2)</sup> - Vetch<sup>2)</sup></b>									
2000	6435	16930	2,6	4987	12484	2,5	1448	4446	3,1
2001	7046	23806	3,4	5380	18401	3,4	1666	5405	3,2
2002	7424	25178	3,4	5653	19127	3,4	1771	6051	3,4
2003	7419	23347	3,1	6070	18885	3,1	1349	4462	3,3
2004	7411	28282	3,8	6024	23269	3,9	1387	5013	3,6
<b>Сточни грашак - Cow peas</b>									
2000	4124	10537	2,6	1504	3996	2,7	2620	6541	2,4
2001	4569	15788	3,5	1691	6964	4,1	2878	8824	3,1
2002	4341	13511	3,1	1881	7210	3,8	2460	6301	2,6
2003	3797	11280	3,0	1907	6731	3,5	1890	4549	2,4
2004	4147	15972	3,9	2133	8825	4,1	2014	7147	3,5
<b>Пиваде - Meadows</b>									
2000	582364	640749	1,1	548565	598375	1,1	33799	42374	1,3
2001	587637	1121936	1,9	553792	1065594	1,9	33845	56342	1,7
2002	585482	1089012	1,9	551999	1042290	1,9	33483	46722	1,4
2003	590592	901167	1,5	554504	862929	1,6	36088	38238	1,1
2004	595884	1197218	2,0	559076	1136963	2,0	36808	60255	1,6
<b>Пашњаци - Pastures</b>									
2000	805297	262435	0,3	696869	182292	0,3	108428	80143	0,7
2001	812408	405899	0,5	700454	308991	0,4	111954	96908	0,9
2002	808493	384762	0,5	705331	307867	0,4	103162	76895	0,7
2003	811527	35912	0,4	708146	280071	0,4	103381	55841	0,5
2004	805383	452711	0,6	699067	355157	0,5	106316	97554	0,9
<b>Кукуруз за крму<sup>3)</sup> - Maize for fodder<sup>3)</sup></b>									
2000	28146	321179	10,9	18406	194166	10,4	9740	127013	11,8
2001	22353	484525	19,2	16456	337411	18,6	5897	147114	20,7
2002	23740	457975	18,1	17555	315365	17,3	6185	142610	20,4
2003	24048	390780	15,1	17528	279341	15,7	6520	111439	13,6
2004	23442	540920	20,9	17813	390673	20,8	5629	150247	21,2
<b>Сточна репа - Forage beet</b>									
2000	8790	75982	8,6	7941	59865	7,5	849	16117	19,0
2001	6931	88083	12,7	6044	62844	10,3	887	25239	28,4
2002	6409	77841	12,1	5683	58073	10,2	726	19768	27,2
2003	5409	46187	8,5	4839	37630	7,8	570	8557	15,0
2004	5355	61676	11,5	4790	49497	10,3	565	12179	21,6

<sup>1)</sup> Пожњевена површина и приноси сена по ha исказани су за чист усев, а производња сена за чист усев и подусев заједно.

<sup>2)</sup> Пожњевена површина, производња и принос по ha исказани су за сено.

<sup>3)</sup> Пожњевена површина и принос зелене масе по ha исказани су за главни усев, а производња за главни и пострни усев заједно.

<sup>1)</sup> Harvested area and yield of hay per hectare refer to pure crop, while production of hay includes pure and sub crop together.

<sup>2)</sup> Harvested area, production and yield per hectare refer to hay.

<sup>3)</sup> Harvested area and yield of green plant per hectare refer to main crop and production for main and stubble crop are shown together.

13.11. ВОЋНА СТАБЛА И ПРОИЗВОДЊА ВОЋА,  
2000-2004.FRUIT TREES AND PRODUCTION OF FRUIT,  
2000-2004

	Република Србија - Republic of Serbia											
	укупно - Total				централна Србија - Central Serbia				Војводина - Vojvodina			
	стабла, хиљ. Trees, (1,000).		произ- водња, хиљ. тона Production, (thous. tons)	принос по стаблу, kg Yield per tree, kg	стабла, хиљ. Trees, (1,000)		произ- водња, хиљ. тона production, (thous., tons)	принос по стаблу, kg Yield per tree, kg	стабла, хиљ. trees, (1,000).		произ- водња, хиљ. тона Production, (thous. tons)	принос по стаблу, kg Yield per tree, kg
	свега All	способна за род Trees of productive age			свега All	способна за род Trees of producti- ve age			свега All	способна за род Trees of producti- ve age		
<b>Јабуре - Apples</b>												
2000	16148	14265	197	13,8	10980	9706	121	12,4	5168	4559	77	16,8
2001	16402	14176	135	9,5	10922	9638	80	8,4	5480	4538	55	12,1
2002	16403	14445	96	6,6	11055	9882	73	7,4	5348	4563	23	5,0
2003	16889	14689	246	16,8	11332	9981	163	16,4	5556	4707	83	17,6
2004	16969	14890	184	12,3	11409	10123	110	10,9	5560	4767	73	15,4
<b>Крушке - Pears</b>												
2000	6531	5872	58	9,8	4672	4072	42	10,3	1859	1800	16	8,7
2001	6412	5384	43	8,1	4587	4014	34	8,4	1826	1370	10	7,2
2002	5919	5278	34	6,4	4451	3958	29	7,4	1468	1319	5	3,4
2003	5991	5242	69	13,1	4508	3957	56	14,2	1483	1286	12	9,7
2004	5833	5130	59	11,4	4353	3856	47	12,2	1480	1275	12	9,1
<b>Дуње - Quinces</b>												
2000	1072	945	11,5	12,1	895	788	9,3	11,8	177	157	2,2	13,7
2001	1052	920	9,9	10,7	876	767	7,5	9,8	175	153	2,4	15,4
2002	1076	950	7,2	7,6	897	795	5,9	7,5	179	155	1,2	8,1
2003	1086	932	14,5	15,5	912	782	11,6	14,9	174	150	2,8	19,0
2004	1037	896	11,0	12,3	868	746	8,8	11,8	170	151	2,3	15,1
<b>Шљиве - Plums</b>												
2000	47212	43103	351	8,2	44364	40515	318	7,8	2848	2589	33	12,9
2001	46930	42597	333	7,8	44156	40106	295	7,4	2774	2491	38	15,2
2002	46946	42383	197	4,7	44167	39841	181	4,5	2779	2542	17	6,6
2003	46670	42454	571	13,4	43845	39865	525	13,2	2825	2589	46	17,8
2004	47166	42513	561	13,2	44311	39905	515	12,9	2855	2609	46	17,5
<b>Трешње - Cherries</b>												
2000	2159	1900	21,0	11,0	1837	1611	17,4	10,8	323	289	3,5	12,2
2001	2098	1864	19,9	10,6	1778	1575	16,3	10,3	320	288	3,6	12,3
2002	2101	1851	15,7	8,4	1784	1564	13,6	8,6	317	287	2,2	7,5
2003	2075	1841	25,7	13,9	1759	1557	21,4	13,7	316	283	4,3	15,0
2004	2043	1830	30,8	16,8	1730	1545	25,6	16,5	313	285	5,2	18,3
<b>Вишње - Sour Cherries</b>												
2000	9694	8336	58,0	6,9	8414	7249	48,0	6,6	1280	1088	10,1	9,2
2001	10150	8428	63,3	7,5	8607	7231	53,1	7,3	1543	1198	10,3	8,5
2002	10269	8397	48,9	5,8	8652	7184	42,0	5,8	1617	1213	6,9	5,7
2003	10434	8812	86,2	9,7	8843	7416	70,8	9,5	1591	1397	15,3	10,9
2004	10505	8890	112,3	12,6	8886	7421	92,8	12,5	1619	1469	19,5	13,3
<b>Кајсије - Apricots</b>												
2000	1844	1544	12,5	8,2	1388	1154	9,5	8,2	456	391	3,3	8,3
2001	1793	1550	15,6	10,0	1326	1154	12,0	10,4	467	395	3,6	9,1
2002	1854	1609	13,4	8,3	1386	1220	12,0	9,7	468	389	1,5	3,7
2003	1884	1612	27,4	16,9	1414	1219	20,0	16,4	470	393	7,4	18,7
2004	1833	1600	40,8	25,5	1367	1200	30,0	24,9	466	400	10,8	26,8
<b>Брескве - Peaches</b>												
2000	4021	3563	38,7	10,9	2954	2630	26,3	10,0	1067	933	12,4	13,3
2001	4054	3569	41,7	11,7	2980	2636	29,5	11,2	1075	933	12,2	13,1
2002	4421	3946	42,3	10,7	3300	2957	35,3	12,0	1121	989	7,0	7,1
2003	4333	3853	55,8	14,5	3188	2860	43,4	15,2	1145	993	12,3	12,5
2004	4386	3948	58,0	14,7	3226	2912	42,7	14,7	1161	1036	15,3	14,8
<b>Ораси - Walnuts</b>												
2000	2033	1757	22,5	12,8	1629	1404	17,5	12,5	404	353	5,1	14,3
2001	2043	1748	15,2	8,7	1637	1401	10,6	7,5	406	348	4,7	13,4
2002	2020	1739	10,2	5,9	1623	1388	7,6	5,5	397	352	2,7	7,5
2003	2015	1749	24,9	14,3	1610	1397	20,5	14,7	405	351	4,5	12,7
2004	2024	1736	22,2	12,8	1624	1383	17,9	12,9	400	353	4,3	12,3

13.12. ПРОИЗВОДЊА БОБИЧАСТОГ ВОЋА,  
2000-2004.BERRY FRUIT PRODUCTION,  
2000-2004

	Република Србија - Republic of Serbia								
	укупно - Total			централна Србија - Central Serbia			Војводина - Vojvodina		
	пожњевена површина, ha Area har- vested, ha	производња, тона Production, tons	принос по ha, тона Yield per ha, tons	пожњевена површина, ha Area har- vested, ha	производња, тона Production, tons	принос по ha, тона Yield per ha, tons	пожњевена површина, ha Area har- vested, ha	производња, тона Production, tons	принос по ha, тона Yield per ha, tons
<b>Јагоде - Strawberries</b>									
2000	8642	24910	2,9	8088	23945	3,0	554	965	1,7
2001	8294	34696	4,2	7733	33654	4,4	561	1042	1,9
2002	8880	34577	3,9	8399	33810	4,0	481	767	1,6
2003	9116	29868	3,3	8565	29222	3,4	551	646	1,2
2004	8572	33855	3,9	8025	32701	4,1	547	1154	1,2
<b>Малине - Raspberries</b>									
2000	13519	55999	4,1	13238	55530	4,2	281	469	1,7
2001	14753	77781	5,3	14385	77068	5,4	368	713	1,9
2002	15293	93982	6,1	14943	93572	6,3	350	410	1,2
2003	16354	78974	4,8	15987	78664	4,9	367	310	0,8
2004	15995	91725	5,7	15589	90861	5,8	406	864	2,1

13.13. ВИНОГРАДИ И ПРОИЗВОДЊА ГРОЖЂА,  
2000-2004.VINEYARDS AND GRAPES PRODUCTION,  
2000-2004

	Површина винограда, ha Area of vineyards, ha				Чокоти, мил. Number of vines, mill.		Производња, хиљ. тона Production, (thous.tons)	Принос по чокоту, kg Yield per vine, kg
	укупно Total	на америчкој подлози American base	домаћа лоза Domestic vines	хибриди Hybrids	укупно Total	способни за род Vines of pro- ductive age		
<b>РЕПУБЛИКА СРБИЈА - REPUBLIC OF SERBIA</b>								
2000	70634	62826	4178	3630	412	396	327	0,8
2001	68993	61249	4127	3617	398	382	381	1,0
2002	68613	60697	4444	3472	394	378	395	1,0
2003	67434	59784	4120	3530	383	367	450	1,2
2004	65879	58203	4518	3158	365	348	425	1,2
<b>Централна Србија - Central Serbia</b>								
2000	58765	53375	2019	3371	355	342	256	0,8
2001	57340	52103	1880	3357	342	328	301	0,9
2002	56935	51453	2273	3209	338	326	328	1,0
2003	55984	50708	1985	3291	329	316	361	1,1
2004	54760	49395	2440	2925	315	299	343	1,2
<b>Војводина - Vojvodina</b>								
2000	11869	9451	2159	259	58	55	71	1,3
2001	11653	9146	2247	260	56	53	80	1,5
2002	11678	9244	2171	263	56	52	67	1,3
2003	11450	9076	2135	239	54	51	89	1,8
2004	11119	8808	2078	233	51	48	81	1,7

13.14. ДОМАЋА ПРЕРАДА ВОЋА И ГРОЖЂА,  
2000-2004.FRUIT AND GRAPES HOME PROCESSING,  
2000-2004

	Суво воће, тона Dried fruit, tons		Ракија, хиљ. ℓ - Brandy, thousands of ℓ					Вино, хиљ. ℓ Wine, (thous. ℓ)
	укупно Total	суве шљиве Prunes	укупно Total	од шљива Plum brandy		од осталог воћа Other fruit brandy	комовица Grape brandy	
				мека Mild	љута Strong			
<b>РЕПУБЛИКА СРБИЈА - REPUBLIC OF SERBIA</b>								
2000	4627	4087	48145	18244	15554	2254	12093	123290
2001	3892	3269	48709	15389	15235	1771	16314	154813
2002	1937	1489	35782	9424	8918	2032	15408	149805
2003	6188	4881	70723	23745	28189	2101	16688	165285
2004	6333	5674	67954	22099	26044	2096	17715	157156
<b>Централна Србија - Central Serbia</b>								
2000	4490	3993	44479	17884	13815	1655	11124	100445
2001	3654	3131	43535	15052	12952	948	14583	121362
2002	1799	1385	33332	9287	8061	1585	14399	126160
2003	5962	4713	65070	23285	25625	1414	14745	138473
2004	6168	5552	63365	21691	23566	1297	16811	137835
<b>Војводина - Vojvodina</b>								
2000	137	94	3667	360	1739	600	968	22845
2001	238	138	5174	337	2283	823	1731	33450
2002	138	104	2450	137	857	447	1009	23645
2003	226	168	5653	460	2564	687	1943	26812
2004	165	122	4588	408	2477	799	904	19321



13.15. СТОКА, ЖИВИНА И КОШНИЦЕ<sup>1)</sup>, 2000-2005.LIVESTOCK, POULTRY AND BEEHIVES<sup>1)</sup>, 2000-2005

Стање 15. јануара

As of 15 January

хиљ. грла

thousands of heads

	2000	2001	2002	2003	2004	2005	
<b>РЕПУБЛИКА СРБИЈА</b>							<b>REPUBLIC OF SERBIA</b>
<b>Говеда - Cattle</b>							
<b>Укупно</b>	<b>1246</b>	<b>1162</b>	<b>1128</b>	<b>1112</b>	<b>1102</b>	<b>1079</b>	<b>Total</b>
Телад до 3 месеца	128	119	119	121	118	111	Calves under 3 months
Јунад од 3 месеца до 2 године	252	215	203	208	205	218	Heifers from 3 months to 2 years
Јунад преко 2 године	15	12	16	16	17	12	Heifers over 2 years
Краве и стеоне јунице	817	787	752	740	742	721	Cows and heifers in calf
Од тога: краве за рад	69	65	63	53	26	23	Of which: cows for draft purposes
Бикови за приплод	4	8	9	7	7	8	Breeding bulls
Волови	30	21	28	21	12	9	Oxen
<b>Свиње - Pigs</b>							
<b>Укупно</b>	<b>4066</b>	<b>3615</b>	<b>3587</b>	<b>3634</b>	<b>3439</b>	<b>3165</b>	<b>Total</b>
Прасад до 2 месеца	1174	1070	984	1021	1125	963	Suckling pigs under 2 month
Свиње од 2 до 6 месеци	1603	1400	1434	1433	1300	1201	Pigs from 2 to 6 months
Крмаче и супрасне назимице	887	790	817	825	692	654	Sows and sows of first farrow
Нераста за приплод	25	37	49	44	40	30	Breeding boars
Остале свиње	377	317	304	310	283	316	Other pigs
<b>Овце - Sheep</b>							
<b>Укупно</b>	<b>1611</b>	<b>1489</b>	<b>1448</b>	<b>1516</b>	<b>1586</b>	<b>1576</b>	<b>Total</b>
Јагњад и шилјежад до 1 године	271	214	206	274	330	314	Lambs under 1 year
Овце за приплод	1233	1186	1130	1133	1157	1169	Breeding ewes
Овнови за приплод, шкопци и јалове овце	107	90	111	109	99	93	Breeding rams, castrated and sterile ewes
<b>Козе - Goats</b>							
<b>Укупно</b>	<b>183</b>	<b>180</b>	<b>164</b>	<b>169</b>	<b>155</b>	<b>152</b>	<b>Total</b>
<b>Коњи - Horses</b>							
<b>Укупно</b>	<b>37</b>	<b>30</b>	<b>29</b>	<b>24</b>	<b>26</b>	<b>25</b>	<b>Total</b>
Ждребад и омад	3	3	3	2	3	2	Colts and fillies
Кобиле и ждребне омице	20	18	16	13	13	13	Mares and fillies in foal
Пастуви и други коњи	13	9	10	9	11	11	Studhorses and other horses
<b>Живина - Poultry</b>							
<b>Укупно</b>	<b>20373</b>	<b>19290</b>	<b>18804</b>	<b>17677</b>	<b>16280</b>	<b>16631</b>	<b>Total</b>
<b>Кошнице, хиљ. комада - Beehives, thousands of pieces</b>							
<b>Укупно</b>	<b>167</b>	<b>179</b>	<b>164</b>	<b>201</b>	<b>266</b>	<b>270</b>	<b>Total</b>

<sup>1)</sup> Сточни фонд и кошнице у пољопривредним предузећима, задругама, приватним газдинствима и домаћинствима.

<sup>1)</sup> Livestock and beehives in agricultural enterprises, cooperatives, agricultural holdings and households.

**13.15. СТОКА, ЖИВИНА И КОШНИЦЕ<sup>1)</sup>, 2000-2005.**  
(наставак)  
Стање 15. јануара  
хил. грла

**LIVESTOCK, POULTRY AND BEEHIVES<sup>1)</sup>, 2000-2005**  
(continued)  
As of 15 January  
thous. heads

	2000	2001	2002	2003	2004	2005	
<b>Централна Србија</b>							<b>Central Serbia</b>
<b>Говеда - Cattle</b>							
<b>Свега</b>	<b>1024</b>	<b>946</b>	<b>913</b>	<b>897</b>	<b>885</b>	<b>867</b>	<b>All</b>
Телад до 3 месеца	99	87	89	87	88	85	Calves under 3 months
Јунад од 3 месеца до 2 године	165	138	125	132	131	142	Heifers from 3 months to 2 years
Јунад преко 2 године	13	10	14	13	14	10	Heifers over 2 years
Краве и стеоне јунице	712	683	649	637	633	614	Cows and heifers in calf
Од тога: краве за рад	69	65	63	53	26	23	Of which: cows for draft purposes
Бикови за приплод	4	8	9	7	6	7	Breeding bulls
Волови	30	21	28	21	12	9	Oxen
<b>Свиње - Pigs</b>							
<b>Свега</b>	<b>2536</b>	<b>2205</b>	<b>2340</b>	<b>2323</b>	<b>2101</b>	<b>1975</b>	<b>All</b>
Прасад до 2 месеца	682	596	610	613	696	610	Suckling pigs under 2 month
Свиње од 2 до 6 месеци	948	793	857	841	691	684	Pigs from 2 to 6 months
Крмаче и супрасне назимице	672	605	634	635	518	488	Sows and sows of first farrow
Нерасти за приплод	22	33	46	39	30	24	Breeding boars
Остале свиње	212	177	193	196	167	168	Other pigs
<b>Овце - Sheep</b>							
<b>Свега</b>	<b>1463</b>	<b>1348</b>	<b>1308</b>	<b>1358</b>	<b>1388</b>	<b>1381</b>	<b>All</b>
Јагњад и шилежад до 1 године	233	179	176	228	273	257	Lambs under 1 year
Овце за приплод	1134	1089	1039	1038	1025	1039	Ewes for breeding
Овнови за приплод, шкопци и јалове овце	95	80	93	91	90	85	Breeding rams, castrated and sterile ewes
<b>Козе - Goats</b>							
<b>Свега</b>	<b>116</b>	<b>113</b>	<b>105</b>	<b>99</b>	<b>96</b>	<b>95</b>	<b>All</b>
<b>Коњи - Horses</b>							
<b>Свега</b>	<b>23</b>	<b>19</b>	<b>19</b>	<b>14</b>	<b>16</b>	<b>16</b>	<b>All</b>
Ждребад и омад	1	1	1	1	1	1	Colts and fillies
Кобиле и ждребне омице	11	12	11	8	7	7	Mares and fillies in foal
Пастуви и други коњи	11	6	7	6	8	8	Studhorses and other horses
<b>Живина - Poultry</b>							
<b>Свега</b>	<b>13351</b>	<b>12706</b>	<b>12239</b>	<b>11430</b>	<b>10543</b>	<b>10808</b>	<b>All</b>
<b>Кошнице, хил. комада - Beehives, thousands of pieces</b>							
<b>Свега</b>	<b>155</b>	<b>162</b>	<b>149</b>	<b>180</b>	<b>222</b>	<b>228</b>	<b>All</b>

<sup>1)</sup> Сточни фонд и кошнице у пољопривредним предузећима, задругама, приватним газдинствима и домаћинствима.

<sup>1)</sup> Livestock and beehives in agricultural enterprises, cooperatives, agricultural holdings and households.

**13.15. СТОКА, ЖИВИНА И КОШНИЦЕ<sup>1)</sup>, 2000-2005.**  
(наставак)  
Стање 15. јануара  
хиљ. грла

**LIVESTOCK, POULTRY AND BEEHIVES<sup>1)</sup>, 2000-2005.**  
(continued)  
As of 15 January  
thous. heads

	2000	2001	2002	2003	2004	2005	
<b>Војводина</b>							<b>Vojvodina</b>
<b>Говеда - Cattle</b>							
<b>Свега</b>	<b>223</b>	<b>216</b>	<b>215</b>	<b>215</b>	<b>217</b>	<b>212</b>	<b>All</b>
Телад до 3 месеца	29	32	30	33	30	26	Calves under 3 months
Јунад од 3 месеца до 2 године	87	76	79	76	74	76	Heifers from 3 months to 2 years
Јунад преко 2 године	2	3	2	2	3	2	Heifers over 2 years
Краве и стеоне јунице	105	104	104	104	109	107	Cows and heifers in calf
Од тога: краве за рад	-	-	-	-	-	-	Of which: cows for draft purposes
Бикови за приплод	0	0	0	0	1	1	Breeding bulls
Волови	-	-	-	-	-	-	Oxen
<b>Свиње - Pigs</b>							
<b>Свега</b>	<b>1530</b>	<b>1410</b>	<b>1247</b>	<b>1311</b>	<b>1337</b>	<b>1190</b>	<b>All</b>
Прасад до 2 месеца	492	474	374	409	430	353	Suckling pigs under 2 month
Свиње од 2 до 6 месеци	654	607	577	593	609	517	Pigs from 2 to 6 months
Крмаче и супрасне назимице	215	185	182	190	174	166	Sows and sows of first farrow
Нерасти за приплод	3	4	3	5	10	6	Breeding boars
Остале свиње	165	141	111	114	115	148	Other pigs
<b>Овце - Sheep</b>							
<b>Свега</b>	<b>148</b>	<b>141</b>	<b>140</b>	<b>158</b>	<b>198</b>	<b>195</b>	<b>All</b>
Јагњад и шилјежид до 1 године	38	35	30	45	57	56	Lambs under 1 year
Овце за приплод	99	96	91	94	131	130	Ewes for breeding
Овнови за приплод, шкопци и јалове овце	12	10	18	18	10	8	Breeding rams, castrated and sterile ewes
<b>Козе - Goats</b>							
<b>Свега</b>	<b>67</b>	<b>67</b>	<b>59</b>	<b>71</b>	<b>60</b>	<b>57</b>	<b>All</b>
<b>Коњи - Horses</b>							
<b>Свега</b>	<b>14</b>	<b>10</b>	<b>10</b>	<b>10</b>	<b>10</b>	<b>10</b>	<b>All</b>
Ждребад и омад	2	1	2	2	2	2	Colts and fillies
Кобиле и ждребне омице	9	6	5	5	6	5	Mares and fillies in foal
Пастуви и други коњи	3	3	3	3	3	3	Studhorses and other horses
<b>Живина - Poultry</b>							
<b>Свега</b>	<b>7022</b>	<b>6584</b>	<b>6565</b>	<b>6246</b>	<b>5737</b>	<b>5823</b>	<b>All</b>
<b>Кошнице, хиљ. комада - Beehives, thousands pieces</b>							
<b>Свега</b>	<b>12</b>	<b>17</b>	<b>15</b>	<b>21</b>	<b>44</b>	<b>43</b>	<b>All</b>

<sup>1)</sup> Сточни фонд и кошнице у пољопривредним предузећима, задругама, приватним газдинствима и домаћинствима.

<sup>1)</sup> Livestock and beehives in agricultural enterprises, cooperatives, agricultural holdings and households.

## 13.16. БИЛАНС СТОКЕ И ЖИВИНЕ, 2000-2004.

## BALANCE OF LIVESTOCK AND POULTRY, 2000-2004

хиљ. грла		thousands of heads							
	Грла на почетку године Head at beginning of year	Приплод Number of livestock born	Куповина Purchase	Продаја Sale	Клање <sup>1)</sup> Slaughter <sup>1)</sup>	Угинуће Deaths	Грла на крају године Head at the end of year		
<b>РЕПУБЛИКА СРБИЈА - REPUBLIC OF SERBIA</b>									
Говеда	2000	1246	694	112	829	45	1162	2000 Cattle	
	2001	1162	659	93	736	36	1128	2001	
	2002	1128	653	109	724	34	1112	2002	
	2003	1112	615	109	681	26	1102	2003	
	2004	1102	573	146	691	31	1079	2004	
Свиње	2000	4066	8601	899	6002	3020	929	3615	2000 Pigs
	2001	3615	8177	928	5390	2863	880	3587	2001
	2002	3587	8328	933	5387	2845	981	3634	2002
	2003	3634	7837	891	5513	2436	974	3439	2003
	2004	3439	7530	902	5560	2269	877	3165	2004
Овце	2000	1611	1206	93	1004	366	51	1489	2000 Sheep
	2001	1489	1171	121	937	350	47	1448	2001
	2002	1448	1182	214	919	362	47	1516	2002
	2003	1516	1247	104	874	347	60	1586	2003
	2004	1586	1246	157	984	376	52	1576	2004
Живина	2000	20373	27064	26184	22830	26847	4654	19290	2000 Poultry
	2001	19290	25493	26335	20668	27750	3895	18804	2001
	2002	18804	25358	23241	19307	26450	3970	17677	2002
	2003	17677	30898	21125	30272	19971	3177	16280	2003
	2004	16280	40613	23623	39514	21408	2963	16631	2004
<b>Централна Србија - Central Serbia</b>									
Говеда	2000	1024	603	67	701	36	10	946	2000 Cattle
	2001	946	570	55	623	29	8	913	2001
	2002	913	565	68	610	28	11	897	2002
	2003	897	527	66	571	19	15	885	2003
	2004	885	487	98	570	24	10	867	2004
Свиње	2000	2536	5890	466	4012	2246	428	2205	2000 Pigs
	2001	2205	5634	556	3509	2143	402	2340	2001
	2002	2340	5745	512	3584	2189	501	2323	2002
	2003	2323	5237	494	3707	1853	393	2101	2003
	2004	2101	5231	474	3713	1749	369	1975	2004
Овце	2000	1463	1121	72	929	338	41	1348	2000 Sheep
	2001	1348	1087	100	871	322	34	1308	2001
	2002	1308	1095	182	854	335	37	1358	2002
	2003	1358	1098	80	783	322	43	1388	2003
	2004	1388	1104	136	863	345	38	1381	2004
Живина	2000	13351	11845	14226	8605	15683	2430	12706	2000 Poultry
	2001	12706	11304	14672	8181	16067	2195	12239	2001
	2002	12239	10124	12049	5809	15114	2059	11430	2002
	2003	11430	17055	11024	15563	11672	1732	10543	2003
	2004	10543	19041	11362	16786	11769	1583	10808	2004
<b>Војводина - Vojvodina</b>									
Говеда	2000	223	91	45	127	9	7	216	2000 Cattle
	2001	216	89	38	113	7	8	215	2001
	2002	215	88	41	114	6	8	215	2002
	2003	215	88	43	110	8	12	217	2003
	2004	217	86	48	121	7	10	212	2004
Свиње	2000	1530	2711	433	1989	774	500	1410	2000 Pigs
	2001	1410	2543	372	1881	720	478	1247	2001
	2002	1247	2583	420	1803	656	480	1311	2002
	2003	1311	2600	396	1807	583	581	1337	2003
	2004	1337	2300	428	1846	521	508	1190	2004
Овце	2000	148	85	21	75	28	9	141	2000 Sheep
	2001	141	85	20	66	28	13	140	2001
	2002	140	87	32	65	27	10	158	2002
	2003	158	149	24	90	25	17	198	2003
	2004	198	142	21	121	31	15	195	2004
Живина	2000	7022	15219	11958	14225	11164	2225	6584	2000 Poultry
	2001	6584	14189	11663	12487	11683	1701	6565	2001
	2002	6565	15235	11191	13498	11336	1912	6246	2002
	2003	6246	13843	10102	14710	8299	1445	5737	2003
	2004	5737	21572	12261	22728	9639	1380	5823	2004

<sup>1)</sup> Клање стокe и живине у приватним газдинствима и домаћинствима (за сопствене потребе) и пољопривредним организацијама (ван клиница) као принудно клање (повреде и сл.).

<sup>1)</sup> Livestock and poultry slaughter on agricultural holdings and households (for own needs) and in agricultural organizations (outside abattoirs) as well as forced slaughter (injuries and other).

## 13.17. ЗАКЛАНА СТОКА, 2000-2004.

## SLAUGHTERED LIVESTOCK, 2000-2004

		Говеда - Cattle			Свиње - Pigs				Овце - Sheep			Живи-на Poultry		
		укупно Total	телад Calves	остала говеда Other cattle	укупно Total	пра-сад Suck-ling pigs	мрша-ве и мес-нате Pigs for pork	масне и полу-масне Fatted pigs	укупно Total	јагњад Lambs	овце и ов-нови Ewes and rams			
<b>РЕПУБЛИКА СРБИЈА - REPUBLIC OF SERBIA</b>														
Заклана стока <sup>1)</sup> , укупно, хиљ. грла	2000	755	226	528	8122	3086	2658	2378	1277	843	434	23753	2000	Total livestock slaughtered, <sup>1)</sup> thousands of heads
	2001	678	169	508	7325	2783	2685	1857	1166	770	396	22704	2001	
	2002	650	162	488	7301	2774	2654	1873	1067	704	363	23564	2002	
	2003	598	143	455	7075	2760	2617	1698	1117	752	365	30157	2003	
	2004	575	127	448	6928	2734	2588	1606	1203	832	371	37943	2004	
Стока заклана у кланицама <sup>2)</sup> , хиљ. грла	2000	131	7	123	1301	47	802	452	24	20	4	12841	2000	Livestock slaughtered in abattoirs, <sup>2)</sup> thousands of heads
	2001	110	8	102	1214	46	680	488	23	18	4	10988	2001	
	2002	121	8	112	1402	59	786	557	33	27	5	16624	2002	
	2003	128	14	114	1517	81	875	561	36	33	3	13310	2003	
	2004	142	12	130	1469	97	851	521	39	32	7	16535	2004	
Просечна бруто тежина стокe закланe у кланицама, kg	2000	463	132	489	100	20	99	168	28	23	49	1,7	2000	Average gross-weight of livestock slaughtered in abattoirs, kg
	2001	461	139	475	98	21	97	175	31	25	49	1,7	2001	
	2002	478	140	462	102	21	101	161	31	27	55	1,6	2002	
	2003	492	137	518	102	22	102	168	31	26	56	1,7	2003	
	2004	483	142	504	99	21	97	170	35	27	60	1,8	2004	
Просечна нето тежина стокe закланe у кланицама, kg	2000	234	72	224	78	15	76	121	14	12	21	1,2	2000	Average net-weight of livestock slaughtered in abattoirs, kg
	2001	234	74	205	77	16	76	126	15	13	22	1,2	2001	
	2002	247	74	224	80	15	79	122	15	14	23	1,2	2002	
	2003	256	73	270	80	16	79	124	15	14	24	1,2	2003	
	2004	247	76	256	77	15	76	128	17	14	28	1,3	2004	
<b>Централна Србија - Central Serbia</b>														
Заклана стока <sup>1)</sup> , укупно, хиљ. грла	2000	664	199	465	5792	2201	1815	1776	1194	788	406	10125	2000	Total livestock slaughtered, <sup>1)</sup> thousands of heads
	2001	596	149	446	5096	1936	1682	1478	1093	721	372	9261	2001	
	2002	570	143	428	5261	1999	1736	1526	1008	665	343	8891	2002	
	2003	524	128	396	5082	1931	1701	1450	1025	680	345	15979	2003	
	2004	495	116	379	4989	1901	1708	1380	1073	736	337	17015	2004	
Стока заклана у кланицама <sup>2)</sup> , хиљ. грла	2000	104	7	97	444	27	228	189	21	17	3	1430	2000	Livestock slaughtered in abattoirs, <sup>2)</sup> thousands of heads
	2001	83	8	76	355	23	148	184	19	16	3	1235	2001	
	2002	87	8	79	415	29	174	212	28	24	4	3923	2002	
	2003	87	13	74	463	40	260	163	28	25	3	4625	2003	
	2004	100	11	89	470	43	297	130	25	22	3	5246	2004	
Просечна бруто тежина стокe закланe у кланицама, kg	2000	458	132	489	99	20	100	151	27	23	47	1,6	2000	Average gross-weight of livestock slaughtered in abattoirs, kg
	2001	452	140	475	100	20	100	157	28	25	44	1,7	2001	
	2002	464	140	456	103	19	103	144	29	26	51	2,1	2002	
	2003	480	137	517	103	20	104	141	30	26	54	2,2	2003	
	2004	475	142	504	100	20	99	160	29	27	51	2,9	2004	
Просечна нето тежина стокe закланe у кланицама, kg	2000	233	73	224	75	14	76	100	13	12	20	1,1	2000	Average net-weight of livestock slaughtered in abattoirs, kg
	2001	229	74	204	78	14	78	111	14	12	19	1,1	2001	
	2002	239	74	217	80	13	80	106	14	14	21	1,6	2002	
	2003	250	73	269	79	14	81	100	15	13	22	1,6	2003	
	2004	242	76	255	76	15	76	107	14	14	21	2,1	2004	
<b>Војводина - Vojvodina</b>														
Заклана стока <sup>1)</sup> , укупно, хиљ. грла	2000	91	27	63	2330	885	843	602	83	55	28	13628	2000	Total livestock slaughtered, <sup>1)</sup> thousands of heads
	2001	82	20	62	2228	847	1003	379	73	48	25	13443	2001	
	2002	79	19	60	2040	775	918	347	59	39	20	14673	2002	
	2003	75	15	59	1993	829	916	248	92	72	20	14178	2003	
	2004	80	10	69	1939	833	880	226	131	96	34	20928	2004	
Стока заклана у кланицама <sup>2)</sup> , хиљ. грла	2000	27	0	26	857	19	574	263	3	2	1	11411	2000	Livestock slaughtered in abattoirs, <sup>2)</sup> thousands of heads
	2001	27	0	26	859	23	532	304	4	2	1	9753	2001	
	2002	34	0	33	987	30	612	345	5	3	1	12701	2002	
	2003	41	1	40	1054	41	615	398	8	7	1	8685	2003	
	2004	42	1	41	999	55	554	390	15	10	4	11290	2004	
Просечна бруто тежина стокe закланe у кланицама, kg	2000	484	131	485	100	21	101	179	42	29	59	1,7	2000	Average gross-weight of livestock slaughtered in abattoirs, kg
	2001	486	117	521	97	22	96	184	46	28	62	1,7	2001	
	2002	514	114	574	102	22	100	168	44	30	61	1,6	2002	
	2003	520	102	521	102	22	101	178	42	31	60	1,7	2003	
	2004	503	133	504	99	21	97	173	49	28	66	1,8	2004	
Просечна нето тежина стокe закланe у кланицама, kg	2000	240	54	241	79	16	78	133	20	15	27	1,2	2000	Average net-weight of livestock slaughtered in abattoirs, kg
	2001	250	59	311	76	16	76	133	22	14	28	1,2	2001	
	2002	271	57	337	80	16	79	128	21	16	28	1,2	2002	
	2003	270	53	271	80	16	79	133	21	16	30	1,2	2003	
	2004	258	70	259	78	15	76	133	24	14	32	1,3	2004	

<sup>1)</sup> Клање стокe и живине у кланицама, приватним газдинствима и домаћинствима (за сопствене потребе) и пољопривредним организацијама (ван кланица) као принудно клање (повреде и сл.).

<sup>2)</sup> Укључено је и клање стокe и живине у месарницама у својини грађана.

<sup>1)</sup> Livestock and poultry slaughter in abattoirs, on agricultural holdings and households (for own needs) and in agricultural organizations (outside abattoirs) as well as forced (injuries and other).

<sup>2)</sup> Slaughter in private butchers shops included.

13.18. ПРИРАСТ<sup>1)</sup> СТОКЕ И ЖИВИНЕ,  
2000-2004.INCREASE<sup>1)</sup> OF LIVESTOCK AND POULTRY,  
2000-2004

хиљ. тона

thousand tons

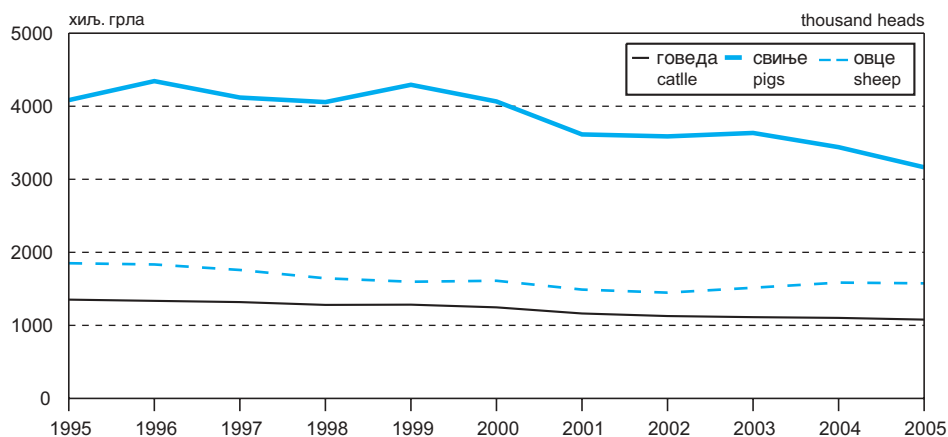
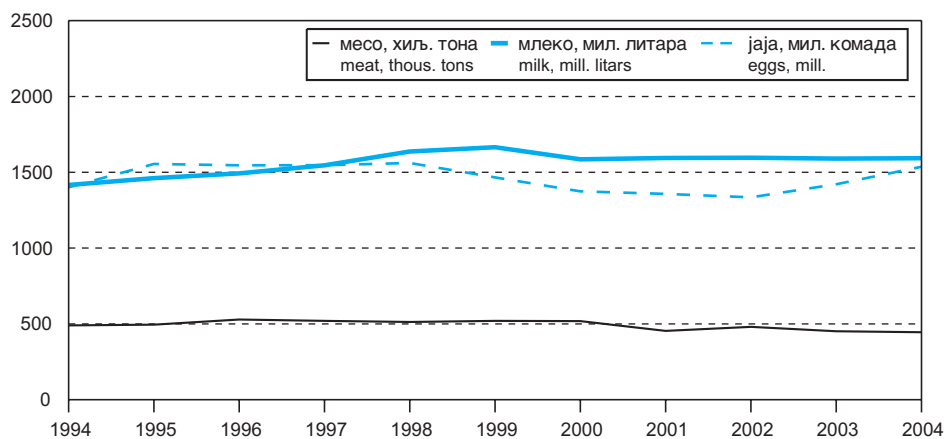
	2000	2001	2002	2003	2004	
<b>РЕПУБЛИКА СРБИЈА - REPUBLIC OF SERBIA</b>						
<b>Говеда, укупно</b>	<b>187</b>	<b>190</b>	<b>190</b>	<b>185</b>	<b>184</b>	<b>Cattle, total</b>
Заклано	11	9	9	9	9	Slaughtered
Разлика између продаје и куповине	204	180	184	181	180	Difference between sold and purchased
Разлика на крају године	-28	-0	-3	-4	-4	Difference, at the end of year
<b>Свиње, укупно</b>	<b>469</b>	<b>456</b>	<b>473</b>	<b>448</b>	<b>433</b>	<b>Pigs, total</b>
Заклано	233	220	220	181	168	Slaughtered
Разлика између продаје и куповине	264	234	248	253	273	Difference between sold and purchased
Разлика на крају године	-28	1	4	13	-8	Difference, at the end of year
<b>Овце, укупно</b>	<b>35</b>	<b>34</b>	<b>36</b>	<b>44</b>	<b>43</b>	<b>Sheep, total</b>
Заклано	13	12	12	12	14	Slaughtered
Разлика између продаје и куповине	27	24	21	25	29	Difference between sold and purchased
Разлика на крају године	-4	-2	3	7	1	Difference, at the end of year
<b>Живина, укупно</b>	<b>92</b>	<b>87</b>	<b>88</b>	<b>79</b>	<b>87</b>	<b>Poultry, total</b>
Заклано	63	60	58	52	52	Slaughtered
Разлика између продаје и куповине	30	28	31	25	35	Difference between sold and purchased
Разлика на крају године	-2	-1	-1	2	-1	Difference, at the end of year
<b>Централна Србија - Central Serbia</b>						
<b>Говеда, свега</b>	<b>143</b>	<b>147</b>	<b>146</b>	<b>140</b>	<b>140</b>	<b>Cattle, all</b>
Заклано	7	7	7	6	6	Slaughtered
Разлика између продаје и куповине	161	141	143	140	137	Difference between sold and purchased
Разлика на крају године	-26	-1	-4	-6	-3	Difference, at the end of year
<b>Свиње, свега</b>	<b>269</b>	<b>270</b>	<b>278</b>	<b>261</b>	<b>257</b>	<b>Pigs, all</b>
Заклано	157	150	153	123	119	Slaughtered
Разлика између продаје и куповине	130	113	124	133	137	Difference between sold and purchased
Разлика на крају године	-18	8	1	4	0	Difference, at the end of year
<b>Овце, свега</b>	<b>33</b>	<b>32</b>	<b>33</b>	<b>38</b>	<b>38</b>	<b>Sheep, all</b>
Заклано	12	11	11	11	12	Slaughtered
Разлика између продаје и куповине	25	23	20	23	25	Difference between sold and purchased
Разлика на крају године	-4	-2	2	4	1	Difference, at the end of year
<b>Живина, свега</b>	<b>42</b>	<b>41</b>	<b>40</b>	<b>38</b>	<b>44</b>	<b>Poultry, all</b>
Заклано	33	31	29	27	28	Slaughtered
Разлика између продаје и куповине	11	11	12	11	15	Difference between sold and purchased
Разлика на крају године	-1	-1	-1	0	0	Difference, at the end of year
<b>Војводина - Vojvodina</b>						
<b>Говеда, свега</b>	<b>44</b>	<b>43</b>	<b>44</b>	<b>45</b>	<b>44</b>	<b>Cattle, all</b>
Заклано	3	3	2	3	3	Slaughtered
Разлика између продаје и куповине	43	40	41	41	43	Difference between sold and purchased
Разлика на крају године	-2	1	1	2	-1	Difference, at the end of year
<b>Свиње, свега</b>	<b>200</b>	<b>186</b>	<b>195</b>	<b>187</b>	<b>176</b>	<b>Pigs, all</b>
Заклано	76	71	67	58	49	Slaughtered
Разлика између продаје и куповине	134	121	124	121	135	Difference between sold and purchased
Разлика на крају године	-10	-6	4	9	-8	Difference, at the end of year
<b>Овце, свега</b>	<b>3</b>	<b>3</b>	<b>3</b>	<b>6</b>	<b>5</b>	<b>Sheep, all</b>
Заклано	1	1	1	1	1	Slaughtered
Разлика између продаје и куповине	2	2	1	2	4	Difference between sold and purchased
Разлика на крају године	-0	-0	1	3	-0	Difference, at the end of year
<b>Живина, свега</b>	<b>49</b>	<b>46</b>	<b>48</b>	<b>41</b>	<b>43</b>	<b>Poultry, all</b>
Заклано	30	29	29	26	24	Slaughtered
Разлика између продаје и куповине	19	16	20	14	20	Difference between sold and purchased
Разлика на крају године	-0	-0	-1	2	-1	Difference, at the end of year

<sup>1)</sup> Прираст стокe и живине укључује тежину стокe непосредно пред клање, разлику између тежине продате и тежине купљене живе стокe за клање, и разлику између тежине стокe на крају и на почетку године - разлику потенцијала.

<sup>1)</sup> Increase of livestock and poultry includes weight of slaughtered livestock, just before slaughter, the difference between sold and purchased livestock and livestock weight difference at the end and beginning of year - difference of potential

13.19. ПРОИЗВОДЊА МЕСА,  
2000-2004.MEAT PRODUCTION,  
2000-2004

	Месо, хиљ. тона - Meat, thousand tons						Сирове масноће, хиљ. тона Crude fats, thousand tons		
	укупно Total	говеђе Beef	свињско Pork	овчије Muuton	живинско Poultry meat	изнутрице Edible offals	укупно Total	свињске Pork	говеђе Beef
<b>РЕПУБЛИКА СРБИЈА - REPUBLIC OF SERBIA</b>									
2000	518	103	283	19	67	45	105	101	4
2001	455	93	254	17	62	29	105	101	4
2002	481	97	277	15	66	26	91	88	3
2003	451	95	258	18	59	21	82	78	4
2004	445	93	242	20	65	25	100	97	3
<b>Централна Србија - Central Serbia</b>									
2000	343	81	176	18	31	36	45	42	3
2001	296	72	158	16	29	21	49	45	3
2002	317	75	178	14	31	19	39	37	2
2003	298	73	164	16	29	16	37	33	3
2004	290	71	149	18	32	20	49	46	3
<b>Војводина - Vojvodina</b>									
2000	175	23	107	1	36	9	60	59	1
2001	158	21	95	1	33	8	56	55	1
2002	163	22	99	1	34	7	52	51	1
2003	152	22	94	1	30	5	45	45	0
2004	155	23	93	2	32	5	51	51	0

Граф. 13.5. БРОЈ СТОКЕ  
NUMBER OF LIVESTOCKГраф. 13.6. ПРОИЗВОДИ СТОЧАРСТВА  
PRODUCTS OF LIVESTOCK

13.20. ПРОИЗВОДЊА МЛЕКА, ВУНЕ, ЈАЈА И МЕДА,  
2000-2004.PRODUCTION OF MILK, WOOL, EGGS AND HONEY,  
2000-2004

Производ- ња млека, мил. ℓ <sup>1)</sup> <i>Production of milk, millions of ℓ<sup>1)</sup></i>	Кравље млеко <sup>1)</sup> <i>Cow's milk <sup>1)</sup></i>		Овчије млеко <sup>1)</sup> <i>Ewe's milk <sup>1)</sup></i>		Вуна <sup>2)</sup> <i>Wool <sup>2)</sup></i>		Јаја <sup>3)</sup> <i>Eggs <sup>3)</sup></i>		Мед <i>Honey</i>	
	свега, мил. ℓ <i>All, millions of ℓ</i>	ℓ по муженој крави, <i>L, per milk cow</i>	свега, мил. ℓ. <i>All, millions of litres</i>	ℓ по муженој овци, <i>L, per milk- ewe</i>	укупно, тона <i>Total, tons</i>	kg по стриженој овци, <i>Kilograms, per clipped sheep</i>	укупно, мил. ком. <i>Total, millions</i>	комада по кокошки носиљи <i>Eggs, per hatching hen</i>	укупно, тона <i>Total, tons</i>	kg по кошници, <i>Kilograms, per beehive</i>

## РЕПУБЛИКА СРБИЈА - REPUBLIC OF SERBIA

2000	1585	1566	2141	19	45	2264	1,7	1374	106	2663	15
2001	1594	1576	2203	18	45	2162	1,7	1357	107	2317	14
2002	1596	1580	2348	16	42	2085	1,7	1335	113	2550	13
2003	1590	1576	2345	13	39	2322	1,8	1421	125	3242	12
2004	1593	1579	2427	14	41	2372	1,8	1536	135	3579	13

## Централна Србија - Central Serbia

2000	1283	1265	1978	18	45	1895	1,6	931	104	2447	15
2001	1299	1282	2047	17	44	1827	1,6	926	107	2178	15
2002	1303	1288	2201	15	42	1739	1,5	893	116	2340	13
2003	1282	1271	2194	11	39	1884	1,6	923	119	2662	12
2004	1277	1265	2268	12	41	1939	1,7	1052	134	3041	13

## Војводина - Vojvodina

2000	303	302	3268	1	43	369	3,3	443	110	216	13
2001	295	294	3299	1	60	334	3,7	431	107	139	9
2002	293	292	3337	1	43	345	3,5	442	108	210	10
2003	308	306	3282	2	35	438	3,0	497	137	581	13
2004	316	314	3377	2	46	432	3,0	484	136	538	13

<sup>1)</sup> Без млека које посише подмладак.<sup>2)</sup> Непрана вуна. Просек по одраслој овци.<sup>3)</sup> Само кокошија јаја.<sup>1)</sup> Milk sucked by young animals is excluded.<sup>2)</sup> Greasy wool. The average is computed per mature sheep.<sup>3)</sup> Only hen eggs.13.21. ВЕТЕРИНАРСКЕ ОРГАНИЗАЦИЈЕ И РАДНИЦИ,  
2000-2004.VETERINARY ORGANIZATIONS AND EMPLOYEES,  
2000-2004

	Ветеринарске организације <i>Veterinary organizations</i>				Ветеринарски радници <sup>1)</sup> <i>Veterinary employees <sup>1)</sup></i>		
	ветеринарски специјалистички институти <i>Veterinary specialized institutes</i>	ветери- нарске амбуланте <i>Veterinary dispensaries</i>	ветери- нарске станице <i>Veterinary stations</i>	центри за веш- тачко осемења- вање крава <i>Centres for artificial insemination of cows</i>	ветеринари <i>Veterinarians</i>	техничари <i>Technical personnel</i>	болничари <i>Hospital attendants</i>

## РЕПУБЛИКА СРБИЈА - REPUBLIC OF SERBIA

2000	10	308	139	6	1660	1519	235
2001	10	232	144	4	1560	1577	205
2002	10	377	164	4	1744	1546	202
2003	10	335	181	4	1724	1632	182
2004	10	372	214	4	2134	1376	189

<sup>1)</sup> Без ветеринарских радника запослених у управама за ветеринарску службу, на институтима и факултетима.<sup>1)</sup> Excluding veterinary employees in veterinary service administration, institutes and faculties.



13.22. ПОЉОПРИВРЕДНЕ МАШИНЕ У ПРЕДУЗЕЋИМА  
И ЗАДРУГАМА, 2002-2004.AGRICULTURAL MACHINES IN AGRICULTURAL  
ENTERPRISES AND COOPERATIVES, 2002-2004

Стање крајем године

End of year

	Пољопривредне машине <i>Agricultural machines</i>							
	трактори <i>Tractors</i>	тракторски ра-сипачи минерал. ђубрива <i>Tractor mineral fertilizer distributors</i>	тракторске сејалице за стрна жита <i>Tractor seed drills for stubble cereals</i>	косилице <i>Mowers</i>	моторне прскалице <i>Motor sprayers</i>	комбајни <i>Combines</i>	тракторске приколице <i>Tractor trailers</i>	камиони <i>Trucks</i>
<b>РЕПУБЛИКА СРБИЈА - REPUBLIC OF SERBIA</b>								
2000	10796	1722	1301	625	1765	3177	11527	1394
2001	10377	1391	1247	606	1692	2996	10869	1276
2002	9879	1381	1229	596	1566	2647	10150	1103
2003	8961	1246	1132	555	1419	2290	9734	943
2004	8552	1242	1095	515	1354	2107	9515	850
<b>Централна Србија - Central Serbia</b>								
2000	2152	350	316	181	385	570	1845	791
2001	2065	331	282	167	357	549	1589	697
2002	1923	314	259	163	314	420	1530	579
2003	1683	291	228	145	276	327	1522	433
2004	1565	282	197	130	246	284	1430	362
<b>Војводина - Vojvodina</b>								
2000	8644	1372	985	444	1380	2607	9682	603
2001	8312	1060	965	439	1335	2447	9280	579
2002	7956	1067	970	433	1252	2227	8620	524
2003	7278	955	904	410	1143	1963	8212	510
2004	6987	960	898	385	1108	1823	8085	488

13.23. РАДНИЦИ У ПРЕДУЗЕЋИМА И ЗАДРУГАМА<sup>1)</sup>,  
2000-2004.WORKERS IN ENTERPRISES AND COOPERATIVES<sup>1)</sup>,  
2000-2004

	Број пољопр. предузећа и земљ. задруге <i>Agricultural enterprises and cooperatives</i>	Радници <i>Workers</i>	Стални радници у пољопривред- ној делатности <i>Permanent workers in agriculture</i>	Пољопривредни стручњаци <i>Agricultural experts</i>		Ветеринари <i>Veterinarians</i>	Економски стручњаци <i>Economists</i>	
				са факултетом и вишом школом <i>with higher and high education</i>	са средњом школом <i>with secondary education</i>		са факултетом и вишом школом <i>with higher and high education</i>	са средњом школом <i>with secondary education</i>
<b>РЕПУБЛИКА СРБИЈА - REPUBLIC OF SERBIA</b>								
2000	1154	73482	51232	4383	7489	2474	1217	4818
2001	1109	70860	49371	4246	7142	2491	1172	4670
2002	1059	64509	44872	3837	6474	2173	1095	4168
2003	1035	60519	51046	3579	6156	2285	1048	3766
2004	1011	52965	44899	3217	5452	2032	943	3320
<b>Централна Србија - Central Serbia</b>								
2000	701	28066	17488	2008	3043	1523	500	2185
2001	661	27220	16616	1945	2831	1531	504	2085
2002	587	23305	14238	1656	2389	1299	439	1696
2003	553	21237	16380	1499	2127	1448	409	1495
2004	523	18297	14224	1360	1848	1232	354	1269
<b>Војводина - Vojvodina</b>								
2000	453	45416	33744	2375	4446	951	717	2633
2001	448	43640	32755	2301	4293	960	668	2585
2002	472	41204	30634	2181	4085	874	656	2472
2003	482	39282	34666	2080	4029	837	639	2271
2004	488	34668	30675	1857	3604	800	589	3065

<sup>1)</sup> Укључене су и економије факултета, школа, специјализованих задруга и др.<sup>1)</sup> Including economies of social ownership agricultural enterprises, faculties, schools, specialized cooperatives and other.

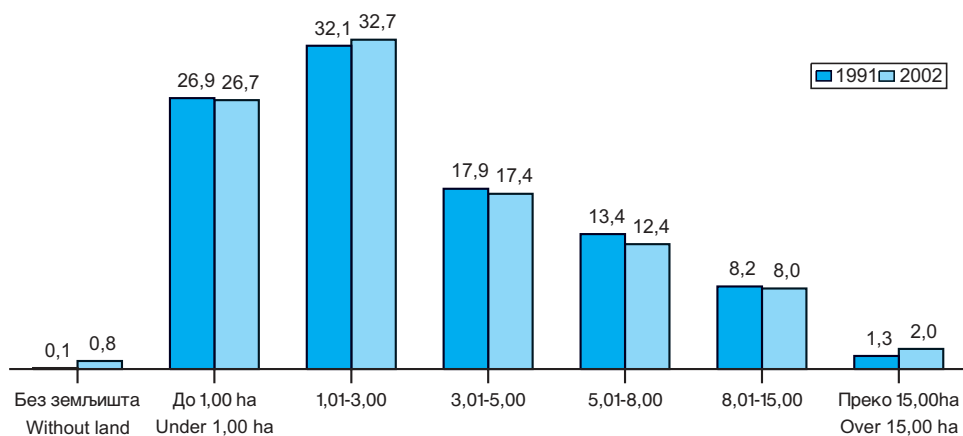
13.24. ПРЕДУЗЕЋА И ЗАДРУГЕ, ПРЕМА ВЕЛИЧИНИ  
ЗЕМЉИШТА, 2000-2004.ENTERPRISES AND CO-OPERATIVES  
ACCORDING TO LAND SIZE, 2000-2004

	Укупно Total	Без земље With no land	До 50 ha Under 50 ha	51-100	101-300	301-500	501- 1000	1001- 2500	2501- 5000	Преко 5000 ha Over 5000 ha	
<b>РЕПУБЛИКА СРБИЈА - REPUBLIC OF SERBIA</b>											
<b>2000</b>	<b>1154</b>	<b>446</b>	<b>145</b>	<b>65</b>	<b>122</b>	<b>59</b>	<b>95</b>	<b>126</b>	<b>71</b>	<b>25</b>	<b>2000</b>
Предузећа	579	168	62	33	50	27	52	100	64	23	Enterprises
Задруге	575	278	83	32	72	32	43	26	7	2	Co-operatives
<b>2001</b>	<b>1109</b>	<b>405</b>	<b>137</b>	<b>73</b>	<b>121</b>	<b>62</b>	<b>92</b>	<b>122</b>	<b>72</b>	<b>25</b>	<b>2001</b>
Предузећа	573	164	59	36	52	28	52	93	65	24	Enterprises
Задруге	536	241	78	37	69	34	40	29	7	1	Co-operatives
<b>2002</b>	<b>1059</b>	<b>345</b>	<b>143</b>	<b>72</b>	<b>119</b>	<b>66</b>	<b>92</b>	<b>124</b>	<b>76</b>	<b>22</b>	<b>2002</b>
Предузећа	549	137	59	34	49	31	53	96	69	21	Enterprises
Задруге	510	208	84	38	70	35	39	28	7	1	Co-operatives
<b>2003</b>	<b>1035</b>	<b>336</b>	<b>127</b>	<b>72</b>	<b>120</b>	<b>70</b>	<b>90</b>	<b>132</b>	<b>66</b>	<b>22</b>	<b>2003</b>
Предузећа	568	149	58	36	55	32	55	103	59	21	Enterprises
Задруге	467	187	69	36	65	38	35	29	7	1	Co-operatives
<b>2004</b>	<b>1011</b>	<b>308</b>	<b>133</b>	<b>68</b>	<b>126</b>	<b>68</b>	<b>93</b>	<b>130</b>	<b>62</b>	<b>23</b>	<b>2004</b>
Предузећа	551	135	56	39	56	30	56	102	55	22	Enterprises
Задруге	460	173	77	29	70	38	37	28	7	1	Co-operatives
<b>Централна Србија - Central Serbia</b>											
<b>2000</b>	<b>701</b>	<b>406</b>	<b>112</b>	<b>50</b>	<b>61</b>	<b>20</b>	<b>22</b>	<b>12</b>	<b>13</b>	<b>5</b>	<b>2000</b>
Предузећа	317	168	45	23	31	11	14	10	11	4	Enterprises
Задруге	384	238	67	27	30	9	8	2	2	1	Co-operatives
<b>2001</b>	<b>661</b>	<b>372</b>	<b>104</b>	<b>56</b>	<b>58</b>	<b>21</b>	<b>20</b>	<b>12</b>	<b>13</b>	<b>5</b>	<b>2001</b>
Предузећа	312	164	42	26	30	14	12	10	10	4	Enterprises
Задруге	349	208	62	30	28	7	8	2	3	1	Co-operatives
<b>2002</b>	<b>587</b>	<b>306</b>	<b>101</b>	<b>56</b>	<b>53</b>	<b>20</b>	<b>22</b>	<b>11</b>	<b>13</b>	<b>5</b>	<b>2002</b>
Предузећа	279	137	40	24	27	14	14	9	10	4	Enterprises
Задруге	308	169	61	32	26	6	8	2	3	1	Co-operatives
<b>2003</b>	<b>553</b>	<b>296</b>	<b>86</b>	<b>51</b>	<b>52</b>	<b>19</b>	<b>20</b>	<b>12</b>	<b>12</b>	<b>5</b>	<b>2003</b>
Предузећа	286	149	35	26	27	13	13	10	9	4	Enterprises
Задруге	267	147	51	25	25	6	7	2	3	1	Co-operatives
<b>2004</b>	<b>523</b>	<b>266</b>	<b>88</b>	<b>49</b>	<b>52</b>	<b>19</b>	<b>20</b>	<b>13</b>	<b>11</b>	<b>5</b>	<b>2004</b>
Предузећа	270	135	33	26	27	13	13	11	8	4	Enterprises
Задруге	253	131	55	23	25	6	7	2	3	1	Co-operatives
<b>Војводина - Vojvodina</b>											
<b>2000</b>	<b>453</b>	<b>40</b>	<b>33</b>	<b>15</b>	<b>61</b>	<b>39</b>	<b>73</b>	<b>114</b>	<b>58</b>	<b>20</b>	<b>2000</b>
Предузећа	262	-	17	10	19	16	38	90	53	19	Enterprises
Задруге	191	40	16	5	42	23	35	24	5	1	Co-operatives
<b>2001</b>	<b>448</b>	<b>33</b>	<b>33</b>	<b>17</b>	<b>63</b>	<b>41</b>	<b>72</b>	<b>110</b>	<b>59</b>	<b>20</b>	<b>2001</b>
Предузећа	261	-	17	10	22	14	40	83	55	20	Enterprises
Задруге	187	33	16	7	41	27	32	27	4	-	Co-operatives
<b>2002</b>	<b>472</b>	<b>39</b>	<b>42</b>	<b>16</b>	<b>66</b>	<b>46</b>	<b>70</b>	<b>113</b>	<b>63</b>	<b>17</b>	<b>2002</b>
Предузећа	270	-	19	10	22	17	39	87	59	17	Enterprises
Задруге	202	39	23	6	44	29	31	26	4	-	Co-operatives
<b>2003</b>	<b>482</b>	<b>40</b>	<b>41</b>	<b>21</b>	<b>68</b>	<b>51</b>	<b>70</b>	<b>120</b>	<b>54</b>	<b>17</b>	<b>2003</b>
Предузећа	282	-	23	10	28	19	42	93	50	17	Enterprises
Задруге	200	40	18	11	40	32	28	27	4	-	Co-operatives
<b>2004</b>	<b>488</b>	<b>42</b>	<b>45</b>	<b>19</b>	<b>74</b>	<b>49</b>	<b>73</b>	<b>117</b>	<b>51</b>	<b>18</b>	<b>2004</b>
Предузећа	281	0	23	13	29	17	43	91	47	18	Enterprises
Задруге	207	42	22	6	45	32	30	26	4	0	Co-operatives

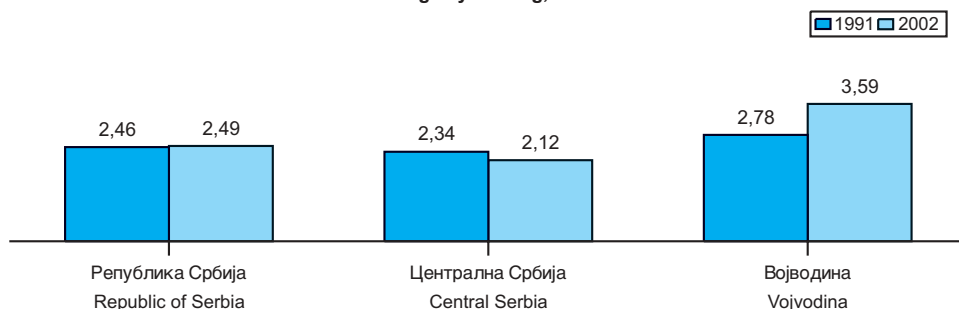
**13.25. ПОЉОПРИВРЕДНА ГАЗДИНСТВА, ПРЕМА  
УКУПНО КОРИШЋЕНОЈ ПОВРШИНИ,  
ПОПИС 2002.**
**AGRICULTURAL HOLDINGS ACCORDING TO  
TOTAL USED AREA  
CENSUS 2002**

	Укупно <i>Total</i>	Без земљишта <i>Without land</i>	До 1 ha <i>Under 1ha</i>	1,01-3,00	3,01- 5,00	5,01- 8,00	8,1-15,00	Преко 15 ha <i>Over 15ha</i>	
<b>Број газдинстава, укупно</b>	<b>778891</b>	<b>6288</b>	<b>208100</b>	<b>254832</b>	<b>135161</b>	<b>96843</b>	<b>62326</b>	<b>15341</b>	<b>Holdings, total</b>
<b>Површина, ha</b>									<b>Area, ha</b>
<b>Земљиште у својини</b>									<b>Land owned</b>
Укупно	2801689	3025	131612	533230	559074	623903	640948	309897	Total
Обрадиво	1844769	2756	105192	371109	370055	406671	407717	181269	Arable
Просек по газдинству	2,43	4,42	0,51	1,46	2,74	4,20	6,54	11,82	Average by holding
<b>Коришћено земљиште</b>									<b>Land used</b>
Укупно	2869001	-	113388	526063	562168	634673	666223	366486	Agricultural
Обрадиво	1919426	-	89995	367865	374902	418284	433322	235058	Arable
Просек по газдинству	2,49	-	0,43	1,44	2,77	4,32	6,95	15,32	Average by holding
<b>Стока, хиљ. грла</b>									<b>Livestock</b>
Говеда	748282	5889	28413	141547	161145	177865	170020	63403	Cattle, total
Свиње	1983504	22688	175016	479975	427284	425298	344438	108805	Pigs, total
Овце	1475662	21798	70222	259215	308340	351741	342906	121440	Sheep, total
Живина	9779131	314465	1406823	2818504	1940103	1683172	1254974	361090	Poultry, total

**Граф. 13.7. СТРУКТУРА ПОЉОПРИВРЕДНИХ ГАЗДИНСТАВА,  
ПРЕМА ВЕЛИЧИНИ КОРИШЋЕНОГ ЗЕМЉИШТА, %  
STRUCTURE OF AGRICULTURAL HOLDINGS  
ACCORDING TO USED AREA, %**



**Граф. 13.8. ОБРАДИВО КОРИШЋЕНО ЗЕМЉИШТЕ  
Просек по газдинству, ha  
ARABLE LAND USED  
Average by holding, ha**



## ШУМАРСТВО

## Извори и методи прикупљања података

Прикупљање података врши се извештајним методом када се као извори користе: техничка документација, књиговодствена евиденција, шумско-природне основе (елаборати) и слично. У недостатку наведених извора, углавном за неуређене шуме, користи се метод процене.

Подаци о површинама прикупљају се у трогодишњој периодици. Извештај су поднеле шумарске и остале организације, односно предузећа, којима су шуме дате на управљање и газдовање. Подаци о саобраћајницама, превозним средствима и механизацији прикупљени су у годишњој периодици.

Подаци о производњи, продаји и залихама шумских сортимената узети су из месечних извештаја шумарских и осталих организација, односно предузећа, које у државним шумама производе шумске сортименте, без обзира на то да ли им је газдовање шумама основна делатност или није. Извештаји се заснивају на евиденцији производње, продаје и залиха шумских сортимената.

Остали подаци о шумарству прикупљени су годишњим извештајима за редовна статистичка истраживања у шумарству, а заснивају се на књиговодственој евиденцији.

Подаци о ловству прикупљени су од ловачких друштава, организација које се баве ловством и од осталих органа и организација, односно предузећа која имају своја ловишта и узгајалишта дивљачи. Истраживање се спроводи у двогодишњој периодици

## Обухватност

Подаци о шумском фонду, о сечи дрвета, о дизању и гајењу шума, о плантажама и интензивним засадима и о ловству прикупљени су са потпуним обухватом. Код података о производњи и продаји шумских сортимената обухваћене су организације које се баве сталном производњом шумских сортимената у државним шумама.

Подаци о штетама у државним шумама имају потпун обухват, али се подаци о штетама у шумама у приватној својини прикупљају у знатно ужем обиму, односно прикупљају се само подаци о штетама од пожара.

## Дефиниције

*Шумом* се сматра свака површина већа од 5 ари, која је обрасла шумским дрвећем у облику састојине и има заштитну функцију, а служи производњи шумских сортимената или има посебну намену. Дрвореди, паркови у насељеним местима, шумски расадници, као и групе шумског дрвећа на површини мањој од 5 ари не сматрају се шумом.

## FORESTRY

## Sources and methods of data collection

Data collection reporting method is used and it is relied upon the following: technical documentation, accounting records, forestry and economic management studies, etc. In the lack of sources mentioned above, mainly for unmanaged forests, estimates are used.

Estimates are used, mainly for unmanaged forests because of the lack of sources mentioned above.

The areas data are collected in three-year periods. Report was submitted by forestry and other organizations as well as enterprises that were entrusted with forest management and exploitation. Data on roads, means of transportation and mechanization were gathered annually.

Manufacture, sale and forest assortments stock data were taken from monthly forest and other organizations reports as well as from enterprises manufacturing forest assortments in state forests, regardless of whether forest management and exploitation is their main activity or not. The reports are based on production, sale and stocks of forest assortments records.

Other data on forestry were collected by means of annual reports of regular statistical forestry researches, based on accounting records.

Hunting data were obtained from hunting associations, organizations engaged in hunting, other bodies and organizations as well as enterprises having own hunting grounds and game rearing farms. The survey is been conducted in two-years periodic.

## Coverage

Forests data, timber felling, forest growing and tending, plantations, intensive plantings and hunting were collected with full coverage. Forest assortments production and sale data cover organizations engaged in state forests with a view to continuous forest assortments manufacture.

Damages data in state forests are fully covered, while damages data in private forests are collected in much reduced volume, relating only to damages caused by fire.

## Definitions

A forest is considered any area larger than 0.05 ha, covered with forest trees in the form of stands, having a protective function, intended for commercial forest assortments manufacture or special purpose. Treelike paths, parks in inhabited places, forest tree nurseries, and groups of forest trees on an area under 0.05 ha are not considered as a forest.

*Високе шуме* су шуме постале претежно из семена.

*Ниске (изданацке) шуме* су постале претежно из изданака и пања.

Остале категорије шума чине шикаре, макије, шибљаци и лисничке шуме.

Шикаре су деградиране изданацке шуме малог раста и кржљавог дрвећа, које већином служе за испашу и брст стоке.

*Шибљаци* су деградиране изданацке шуме у којима преовлађују грмови.

*Лисничке шуме* су шуме које служе првенствено за кресање лисника.

*Укупна дрвна маса* (брutto маса) обухвата посечено индустријско, техничко, огревно дрво - све произведене шумске сорimente и укупан отпадак, тако да представља тоталну дрвну масу на пању.

*Индустријско дрво* има повољна физичка и хемијска својства, а намењено је за индустријску (механичку и хемијску) прераду.

*Техничко дрво* има повољна физичка и хемијска својства, а намењено је за употребу у разне техничке сврхе.

*Под негом* и мелиорацијом шума су исказани радови у високим и ниским шумама, којима је циљ побољшање квалитета састојина.

*Под мелиорацијом шума* исказани су радови у осталим категоријама шума: шикарама, макијама, шибљацима и лисничким шумама, којима је циљ поправљање облика упропашћених шума.

*Прореди и чишћења* су редовне сече, које се спроводе у циљу неге високих једнодобних и ниских (изданацких) шума, током целог обрта, у мањим или већим временским размацима, са циљем да се обезбеди развој квалитетно најбољих стабала у генетичком и техничком погледу.

*Нега подмлатка и култура* обухвата чишћење од корова, окопавање, прихрањивање, заштиту и попуњу, и сл.

*Обогађивање шума четинарима или племенитим лишћарима* је уношење четинара или племенитих лишћара у постојеће шуме, у циљу повећања њихове економске вредности.

*Конверзија* је замена типа гајења шума, претварање изданацких шума у високе.

*Ресурекција* је мелиоративна мера којом се шикаре, сечом стабалаца на пањ или чеп, претварају у ниске шуме.

*Бесправна сеча* је свака сеча која се у државној шуми врши без одобрења надлежних органа. Искупује се у посеченој бруто-маси дрвета.

*Бесправна паша* је паша стоке на државном земљишту, без одобрења организација којима је то земљиште дато на управљање и газдовање.

#### Методолошки материјали

Методолошка упутства за статистику шумарства објављена су у Методолошким материјалима, бр. 26, 70, 153, 291, 314. и 360, које је објавио СЗС.

*High forests* are those originated mainly from seed.

*Coppices* are forests, originated mainly from stumps shoots.

*Other categories of forests* are scrubs, maquis, shrubberies, and beech forests.

*Scrubs* are devastated coppices of small growth and stunted trees mostly used for livestock grazing and browsing.

*Shrubberies* are devastated coppices with bushes prevailing.

*Beech forests* are those which are mainly used for leaves cutting.

*Total wood stock* (gross volume) covers felled industrial, technical wood and fuel wood - all manufactured forest assortments and total residue, representing the total volume of wood measured on stump.

*Industrial wood* has favorable physical and chemical properties, intended for industrial (mechanical and chemical) processing.

*Technical wood* has favorable physical and chemical properties, intended for various technical purposes.

*Tending* and land reclamation of forests comprise works in high forests and coppices, aiming at improvement of stands quality.

*Forests reclamation* shows works in other forests categories: scrubs, maquis, shrubberies and beech forests in order to improve the devastated forests forms.

*Thinning and cleaning* are regular cuttings which have been carried out during the entire round, in shorter or longer intervals, in order to tend high forests and coppices as well as to ensure the best quality trees development in genetic and technical sense.

*Tending of young trees and culture* covers the weeds cleaning, loosening, fertilizing, protection, forestation, etc.

*Forests enrichment with conifers or high-quality broadleaved* is a conifers or high-quality broadleaved introduction into existing forests in order to increase their economic value.

*Conversion* is a change of growing forests type by converting coppices into high forests.

*Resurrection* is a reclamation measure, whereby scrubs by cutting into stumps are converted into coppices.

*Illicit cutting* is every felling carried out in a state forest without license delivered by authorized bodies. It is shown as gross felled timber.

*Illicit grazing* is livestock grazing on state-owned land without permission of organizations managing a given land.

#### Methodological papers

Methodological instructions for forestry statistics are published in Methodological papers No. 26, 70, 153, 291, 314 and 360.

14.1. ПРИКАЗ СТАЊА ШУМА, ПО ПОВРШИНИ, 2002.

FORESTS BY AREA IN 2002

ha in ha

	Укупно <i>Total</i>	Чисте састојине <i>Pure stands</i>	Лишћара <i>Broadleaved</i>	Четинара <i>Conifers</i>	Мешовите састојине <i>Mixed stand</i>	Лишћара <i>Broadleaved</i>	Четинара <i>Conifers</i>	Лишћара- четинара <i>Broadleaved- conifers</i>	
--	------------------------	--	-------------------------------	-----------------------------	---	-------------------------------	-----------------------------	--	--

ДРЖАВНЕ И ПРИВАТНЕ ШУМЕ – STATE AND PRIVATE FORESTS

<b>Република Србија</b>	<b>1949871</b>	<b>1309654</b>	<b>1143090</b>	<b>166564</b>	<b>640217</b>	<b>544461</b>	<b>46860</b>	<b>48896</b>	<b>Republic of Serbia</b>
Централна Србија	1802656	1220441	1060579	159862	582215	490497	43850	47868	Central Serbia
Војводина	147215	89213	82511	6702	58002	53964	3010	1028	Vojvodina

Државне шуме – State forests

<b>Република Србија</b>	<b>923509</b>	<b>687265</b>	<b>561371</b>	<b>125894</b>	<b>236244</b>	<b>164588</b>	<b>31024</b>	<b>40632</b>	<b>Republic of Serbia</b>
Централна Србија	784321	602308	483111	119197	182013	114395	28014	39604	Central Serbia
Војводина	139188	84957	78260	6697	54231	50193	3010	1028	Vojvodina

Приватне шуме – Private forests

<b>Република Србија</b>	<b>1026362</b>	<b>622389</b>	<b>581719</b>	<b>40670</b>	<b>403973</b>	<b>379873</b>	<b>15836</b>	<b>8264</b>	<b>Republic of Serbia</b>
Централна Србија	1018335	618133	577468	40665	400202	376102	15836	8264	Central Serbia
Војводина	8027	4256	4251	5	3771	3771	-	-	Vojvodina

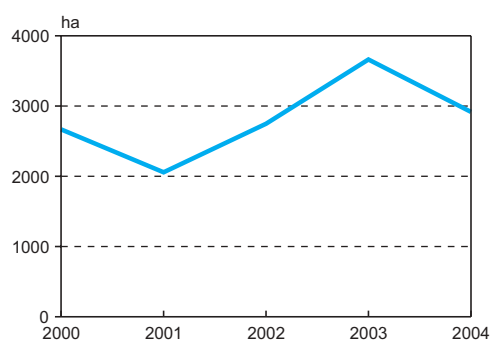
14.2. ОСНОВНИ ПОКАЗАТЕЉИ РАЗВОЈА ШУМАРСТВА, 2002-2004.

BASIC DATA ON FORESTRY DEVELOPMENT 2002-2004

	Искоришћавање шума посечено дрво – бруто маса, хиљ. м <sup>3</sup> <i>Forest exploitation</i> <i>Felled timber, gross volume, thous. m<sup>3</sup></i>			Вештачко пошумљавање, ha <i>Artificial afforestation, ha</i>				Државни сектор <i>State sector</i>	
	укупно <i>Total</i>	државне шуме <i>State forests</i>	приватне шуме <i>Private forests</i>	обично (класично) <i>Ordinary (classic)</i>			плантажно <i>Plantation</i>	индекс физичког обима продаје <i>Index of the physical volume of sale</i>	продаја шумских сортимена- та, хиљ. м <sup>3</sup> <i>Sale of forest as- sortments</i> <i>(1,000), m<sup>3</sup></i>
				укупно <i>Total</i>	четинари <i>Conifers</i>	лишћари <i>Broadleaved</i>			
2000	2931	2274	657	2668	1054	1614	1217	100	1797
2001	2178	1667	511	2057	617	1440	1153	82	1478
2002	2727	2033	694	2747	833	1914	1306	88	1580
2003	2562	1766	796	3661	1314	2347	3408	93	1676
2004	2691	2004	687	2917	1223	1694	1252	96	1722

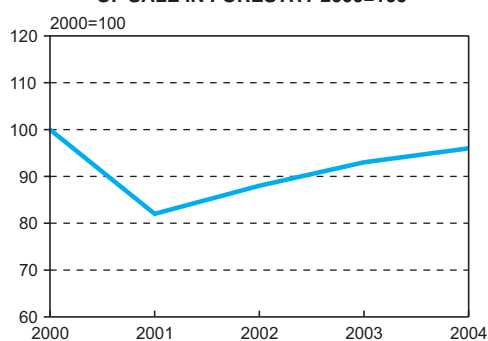
Граф. 14.1. ВЕШТАЧКО ПОШУМЉАВАЊЕ

ARTIFICIAL AFFORESTATION



Граф. 14.2. ИНДЕКСИ ФИЗИЧКОГ ОБИМА ПРОДАЈЕ

У ШУМАРСТВУ 2000=100  
INDICES OF THE PHYSICAL VOLUME  
OF SALE IN FORESTRY 2000=100



## 14.3. ПОДИЗАЊЕ И ОБНОВА ШУМА, 2002-2004.

## GROWING AND FORESTS REGENERATION, 2002-2004

	Укупно Total	У шумама In forests		Изван шума Outside forests				Вештачко пошумљавање Artificial afforestation		
		сецишта Felling grounds	голине Clearings	крш и голет Rocky soils and bare grounds	живи песак и слатине Quick sand and silt lands	ероди- рано земљи- ште Eroded land	пољопр. и остало земљи- ште Agricul- tural and other land	сетвом By sow- ing	садњом By plant- ing	
2000	2668	1729	321	282	-	63	273	182	2486	2000
2001	2057	1410	389	99	16	17	126	163	1894	2001
2002	2747	1887	383	125	14	6	332	343	2404	2002
2003	3661	1960	620	327	28	68	658	510	3151	2003
<b>2004</b>	<b>2917</b>	<b>1670</b>	<b>307</b>	<b>366</b>	<b>20</b>	<b>58</b>	<b>496</b>	<b>168</b>	<b>2749</b>	<b>2004</b>
Четинари	1223	308	201	333	-	35	346	-	1223	Conifers
Лишћари	1694	1362	106	33	20	23	150	168	1526	Broadleaved
<b>Шуме у државној својини</b>	<b>2196</b>	<b>1649</b>	<b>278</b>	<b>154</b>	<b>1</b>	<b>42</b>	<b>72</b>	<b>168</b>	<b>2028</b>	<b>Forests in state own- ership</b>
Четинари	626	291	173	125	-	19	18	-	626	Conifers
Лишћари	1570	1358	105	29	1	23	54	168	1402	Broadleaved
<b>Шуме у приватној својини</b>	<b>721</b>	<b>21</b>	<b>29</b>	<b>212</b>	<b>19</b>	<b>16</b>	<b>424</b>	<b>-</b>	<b>721</b>	<b>Forests in private ownership</b>
Четинари	597	17	28	208	-	16	328	-	597	Conifers
Лишћари	124	4	1	4	19	-	96	-	124	Broadleaved

14.4. ВЕШТАЧКО ПОШУМЉАВАЊЕ И  
ПОПУЊАВАЊЕ, 2002-2004.ARTIFICIAL AFFORESTATION AND PLANTING  
REPAIR 2002-2004

	Пошумљавање Afforestation					Попуњавање Repair planting					Total
	2002	2003	2004			2002	2003	2004			
			укупно Total	у држав- ној својини In state owner- ship	у приват- ној својини In private owner- ship			укупно Total	у држав- ној својини In state owner- ship	у приват- ној својини In private owner- ship	
<b>Укупно</b>	<b>2747</b>	<b>3661</b>	<b>2917</b>	<b>2196</b>	<b>721</b>	<b>786</b>	<b>915</b>	<b>609</b>	<b>579</b>	<b>30</b>	<b>Total</b>
Четинари	833	1314	1223	626	597	258	478	149	128	21	Conifers
Смрча	421	647	726	358	368	122	235	87	77	10	Spruce
Јела	-	1	3	3	-	-	-	1	1	-	Fir
Црни бор	351	468	324	175	149	125	195	41	37	4	Black pine
Бели бор	56	194	152	81	71	8	45	19	12	7	Scots pine
Вајмутов бор	-	-	-	-	-	-	-	-	-	-	Weymouth fir
Дуглазија	5	4	17	8	9	2	3	1	1	-	Douglas fir
Ариш	-	-	1	1	-	-	-	-	-	-	Larch
Остали	4	-	-	-	-	1	-	-	-	-	Other conifers
Лишћари	1914	2347	1694	1570	124	528	437	460	451	9	Broadleaved
Буква	82	25	42	42	-	4	13	5	5	-	Beech
Храст											Oak
(свих врста)	374	279	135	134	1	3	23	7	3	4	(all kinds)
Багрем	106	179	154	109	45	184	95	11	11	-	Acacia
Остали тврди	71	197	201	172	29	33	26	36	31	5	Other hardwood
Топола	1197	1396	1020	971	49	226	251	388	388	-	Poplar
Остали меки	84	271	142	142	-	78	29	13	13	-	Other softwood

14.5. ГАЈЕЊЕ ШУМА, 2002-2004.

SILVICULTURE 2002-2004

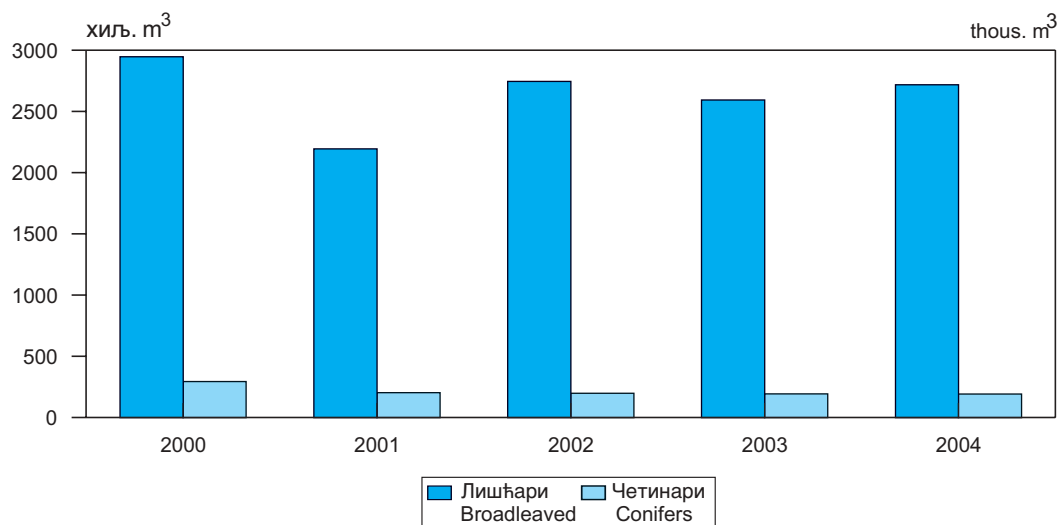
ha	Шуме у државној својини <i>Forests in state ownership</i>				Шуме у приватној својини <i>Forests in private ownership</i>				ha
	2003	2004			2003	2004			
		укупно <i>Total</i>	нега и мелиорација <i>Tending and land reclamation of forests</i>			укупно <i>Total</i>	нега и мелиорација <i>Tending and land reclamation of forests</i>		
			високих и изданачких шума <i>High forests and coppices</i>	осталих шума <i>Other forests</i>			високих и изданачких шума <i>High forests and coppices</i>	осталих шума <i>Other forests</i>	
Нега подмлатка	6061	2004	2004	-	96	51	51	-	Tending of new growth (young crop)
Чишћење	2682	1643	1635	8	431	338	338	-	Cleaning
Проређивање	21885	26028	26027	1	12582	21658	21591	67	Thinning
Обогађивање шума	81	66	62	4	-	13	9	4	Forests enrichment
Четинари	68	50	46	4	-	13	9	4	With conifers
Лишћари	13	16	16	-	-	-	-	-	With broadleaved
Припрема и нега земљишта	1258	342	342	-	-	25	25	-	Preparation and ground tending
Конверзија	1221	793	729	64	890	806	793	13	Conversion
Попуњавање састојина	-	-	-	-	-	-	-	-	Planting repair
Реконструкција	263	174	157	17	103	1108	1019	89	Reconstruction
Супституција	18	137	116	21	2	-	-	-	Substitution

14.6. ШУМСКИ ПУТЕВИ, ПРЕВОЗНА СРЕДСТВА И МЕХАНИЗАЦИЈА, 2002-2004.

FOREST ROADS, TRANSPORT EQUIPMENT AND MACHINERY 2002-2004

	Шумски путеви, km <i>Forest roads, km</i>			Камиони <i>Lorries</i>	Трактори <i>Tractors</i>	Моторне тестере <i>Motor saws</i>	Остале машине <i>Other machines</i>
	савремени <i>Modern</i>	тврди <i>Solid</i>	меки <i>Non-solid</i>				
2000	127	3116	5767	224	274	1190	360
2001	174	2679	5786	213	299	1346	349
2002	173	2428	7337	210	321	1250	166
2003	83	2819	5275	179	243	1320	202
2004	148	2879	5551	163	327	542	303

Граф. 14.3. СЕЧА ДРВЕТА У ШУМАМА И ИЗВАН ШУМА ПО ВРСТАМА ДРВЕТА  
CUTTING IN FORESTS AND OUTSIDE FORESTS BY SPECIES





## 14.7. СЕЧА ДРВЕТА У ШУМАМА, 2002-2004.

## FELLING IN FORESTS 2002-2004

хиљ. м<sup>3</sup>thousands, m<sup>3</sup>

	Укупно Total					Шуме у државној својини Forests in state ownership					
	укупно Total	врста сече Felling type		тип шуме Forests type		укупно Total	врста сече Felling type		тип шуме Forests type		
		редов- не и ванред- не сече Regular and irregular fellings	проре- де и чиш- ћења Thin- nings and clea- nings	високе и ниске шуме High forests and copp- ices	остале катего- рије шума Other catego- ries of forests		редов- не и ванред- не сече Regular and irregu- lar fellings	проре- де и чиш- ћења Thin- nings and clea- nings	високе и ниске шуме High forests and copp- ices	остале катего- рије шума Other catego- ries of forests	
2000	2931	1110	1821	2913	18	2274	800	1474	2274	-	2000
2001	2178	1012	1166	2149	29	1667	660	1007	1651	16	2001
2002	2727	1118	1609	2709	18	2033	747	1286	2028	5	2002
2003	2562	1177	1385	2512	50	1766	657	1109	1725	41	2003
<b>2004</b>	<b>2691</b>	<b>1607</b>	<b>1084</b>	<b>2662</b>	<b>29</b>	<b>2004</b>	<b>1306</b>	<b>698</b>	<b>1990</b>	<b>14</b>	<b>2004</b>
<b>Чисте састојине</b>	<b>1987</b>	<b>1094</b>	<b>893</b>	<b>1965</b>	<b>22</b>	<b>1504</b>	<b>896</b>	<b>608</b>	<b>1490</b>	<b>14</b>	<b>Pure stands of</b>
Лишћара	1918	1058	860	1899	19	1452	869	583	1439	13	Broadleaved
Букве	1026	395	631	1024	2	788	282	506	788	-	Beech
Храста (свих врста)	241	60	181	238	3	80	26	54	80	-	Oak (all kinds)
Осталих	651	603	48	637	14	584	561	23	571	13	Other
Четинара	69	36	33	66	3	52	27	25	51	1	Conifers
Смрче - јеле	31	21	10	31	-	20	15	5	20	-	Spruce - fir
Осталих	38	15	23	35	3	32	12	20	31	1	Other
<b>Мешовите састојине</b>	<b>704</b>	<b>513</b>	<b>191</b>	<b>697</b>	<b>7</b>	<b>500</b>	<b>410</b>	<b>90</b>	<b>500</b>	<b>-</b>	<b>Mixed stands of</b>
Лишћара	498	391	107	491	7	345	313	32	345	-	Broadleaved
Букве-храста-осталих	318	264	54	316	2	237	215	22	237	-	Beech - oak - other
Осталих	180	126	54	175	5	108	98	10	108	-	Other
Четинара	37	35	2	37	-	22	21	1	22	-	Conifers
Лишћара и четинара	169	87	82	169	-	133	76	57	133	-	Broadleaved and conifers
Букве-смрче-јеле	155	81	74	155	-	127	72	55	127	-	Beech - fir - spruce
Осталих	14	6	8	14	-	6	4	2	6	-	Other

14.8. СЕЧА ДРВЕТА У ШУМИ И ИЗВАН ШУМА, ПО  
ВРСТАМА ДРВЕЋАFELLING IN FORESTS AND OUTSIDE  
FORESTS BY SPECIESхиљ. м<sup>3</sup>thousands m<sup>3</sup>

	Укуп- но Total	Лишћари Broadleaved						Четинари Conifers						
		свега All	храст Oak	буква Beech	остали тврди Other hard- wood	тополе Poplar	остали меки Other soft- wood	свега All	јела и смрча Fir and spruce	бор Pine	оста- ли Other			
<b>Укупно</b>	<b>2000</b>	<b>2946</b>	<b>2653</b>	<b>481</b>	<b>1319</b>	<b>285</b>	<b>464</b>	<b>104</b>	<b>293</b>	<b>193</b>	<b>99</b>	<b>1</b>	<b>2000</b>	<b>Total</b>
	<b>2001</b>	<b>2194</b>	<b>1991</b>	<b>300</b>	<b>950</b>	<b>244</b>	<b>427</b>	<b>70</b>	<b>203</b>	<b>144</b>	<b>48</b>	<b>11</b>	<b>2001</b>	
	<b>2002</b>	<b>2745</b>	<b>2547</b>	<b>370</b>	<b>1175</b>	<b>413</b>	<b>507</b>	<b>82</b>	<b>198</b>	<b>154</b>	<b>39</b>	<b>5</b>	<b>2002</b>	
	<b>2003</b>	<b>2593</b>	<b>2400</b>	<b>460</b>	<b>1168</b>	<b>313</b>	<b>245</b>	<b>214</b>	<b>193</b>	<b>143</b>	<b>37</b>	<b>13</b>	<b>2003</b>	
	<b>2004</b>	<b>2718</b>	<b>2526</b>	<b>412</b>	<b>1221</b>	<b>377</b>	<b>425</b>	<b>91</b>	<b>192</b>	<b>145</b>	<b>41</b>	<b>6</b>	<b>2004</b>	
Шуме у државној својини	2000	2274	2060	271	1028	215	460	86	214	139	74	1	2000	Forests in state ownership
	2001	1667	1509	124	729	180	422	54	158	114	33	11	2001	
	2002	2033	1877	154	847	325	492	59	156	122	29	5	2002	
	2003	1766	1622	178	815	211	232	186	144	106	26	12	2003	
	2004	2004	1857	177	909	272	412	87	147	109	33	5	2004	
Шуме у приватној својини	2000	672	593	210	291	70	4	18	79	54	25	-	2000	Forests in private ownership
	2001	527	482	176	221	64	5	16	45	30	15	-	2001	
	2002	712	670	216	328	88	15	23	42	32	10	-	2002	
	2003	827	778	282	353	102	13	28	49	37	11	1	2003	
	2004	714	669	235	312	105	13	4	45	36	8	1	2004	

**14.9. ПРОИЗВОДЊА ШУМСКИХ СОРТИМЕНАТА,  
2002-2004.  
Државне шуме**  
хил. м<sup>3</sup>
**FOREST ASSORTMENTS MANUFACTURE  
2002-2004  
State ownership forests**  
thousands m<sup>3</sup>

	2000	2001	2002	2003	2004	
<b>Укупно</b>	<b>1767</b>	<b>1435</b>	<b>1571</b>	<b>1682</b>	<b>1740</b>	<b>Total</b>
Обловина	965	841	831	840	903	Round wood
Тесано и цепано дрво	-	-	-	1	-	Trimmed and split wood
Просторно дрво	802	594	739	841	837	Stacked wood

**14.10. ПОСЕЧЕНА БРУТО ДРВНА МАСА, ПО  
ИЗВРШИОЦИМА СЕЧЕ, 2002-2004.**  
хил. м<sup>3</sup>
**AVERAGE GROSS FELLED TIMBER BY  
LUMBERJACKS 2002-2004**  
thousands m<sup>3</sup>

	Укупно <i>Total</i>	Шумарска предузећа <i>Forest enterprises</i>	Дрвна индустрија <i>Manufacture of wood</i>	Трговина на мало <i>Retail trade</i>	Остала предузећа <i>Other enterprises</i>	Приватни власници <i>Private ownership</i>
2000	2947	1572	139	294	281	661
2001	2194	1083	93	236	257	525
2002	2745	1382	131	288	233	711
2003	2593	1104	152	307	205	825
2004	2718	1238	205	322	247	706

**14.11. ПРОДАЈА ШУМСКИХ СОРТИМЕНАТА, 2002-2004.**  
Државне шуме

**SALE OF FOREST ASSORTMENTS 2002-2004**  
Forests in state ownership

	Укупно <i>Total</i>	Трупци за резање <i>Sawlogs for cutting</i>			Рудничко дрво <i>Pitprops</i>	Целулозно дрво <i>Woodpulp</i>	Огривно дрво <i>Fuelwood</i>	Остало дрво <i>Other wood</i>	Производња сортимената <i>Production of assortments</i>
		храста <i>Oak</i>	букве <i>Beech</i>	четинара <i>Conifers</i>					
2000	1797	38	284	48	22	148	774	483	1767
2001	1478	33	202	57	22	106	632	426	1435
2002	1580	30	213	69	19	108	748	393	1571
2003	1676	28	238	92	21	88	838	371	1682
2004	1722	24	245	99	8	98	847	401	1740

**14.12. ПОДИЗАЊЕ И ОБНОВА ШУМА, 2004.**
**FORESTS GROWING AND REGENERATION, 2004**

	Република Србија - <i>Republic of Serbia</i>			
	укупно <i>Total</i>	централна Србија <i>Central Serbia</i>	Војводина <i>Vojvodina</i>	
<b>Пошумљавање - укупно</b>	<b>2917</b>	<b>1486</b>	<b>1431</b>	<b>Total afforestation</b>
У шумама	1977	598	1379	In forests
Сецишта	1670	380	1290	Felling grounds
Голине	307	218	89	Clearings
Изван шума	940	888	52	Outside forests
Крш и голет	366	346	20	Rocky soils and bare grounds
Живи песак и слатине	20	19	1	Quick sand and salt land
Еродирано земљиште	58	58	-	Eroded land
Пољопривредно земљиште	205	191	14	Agricultural land
Остало земљиште	291	274	17	Other land
Начин пошумљавања	2917	1486	1431	Afforestation method
Сетвом	168	-	168	Sowing
Садњом	2749	1486	1263	Planting

## 14.13. СЕЧА ДРВЕТА, 2004.

## FORESTS FELLING, 2004

	Република Србија - Republic of Serbia			
	укупно Total	централна Србија Central Serbia	Војводина Vojvodina	
<b>Укупно</b>	<b>2691</b>	<b>1992</b>	<b>699</b>	<b>Total</b>
Чисте састојине	1987	1506	481	Pure stands of
Лишћара	1918	1442	476	Broadleaved
Четинара	69	64	5	Conifers
Мешовите састојине	704	486	218	Mixed stands of
Лишћара	498	280	218	Broadleaved
Четинара	37	37	-	Conifers
Лишћара и четинара	169	169	-	Broadleaved and conifers
<b>Шуме у државној својини</b>	<b>2004</b>	<b>1321</b>	<b>683</b>	<b>Forests in state sector</b>
Чисте састојине	1504	1038	466	Pure stands of
Лишћара	1452	990	462	Broadleaved
Четинара	52	48	4	Conifers
Мешовите састојине	500	283	217	Mixed stands of
Лишћара	345	128	217	Broadleaved
Четинара	22	22	-	Conifers
Лишћара и четинара	133	133	-	Broadleaved and conifers

## 14.14. ШТЕТЕ У ШУМАМА, 2002-2004.

## DAMAGES TO FORESTS, 2002-2004

	Бесправна сеча Illicit cutting	Остала штета од човека <sup>1)</sup> Other damages caused by man <sup>1)</sup>	Штета од инсеката Damages caused by insects	Штета од елементарних непогода Damages by natural inclemencies	Штета од биљних болести Damages caused by plant diseases	Штета од пожара <sup>2)</sup> Damages caused by fire <sup>2)</sup>	
						ha	m <sup>3</sup>
2000	11788	4	5966	35684	3900	7944	5881
2001	12506	2084	6738	19064	9519	459	2979
2002	8954	3204	5796	5280	7033	969	12785
2003	16720	2914	10384	8812	5690	1402	37521
2004	11991	3221	1043	9544	11857	202	1502

<sup>1)</sup> Обухваћени су: крађа шумских сортимената, бесправна паша, бесправно заузеће земљишта, еколошко тровање и остале штете од човека.

<sup>2)</sup> Обухваћене су штете од пожара и у приватним шумама.

<sup>1)</sup> The theft of forest assortments, illicit pasture, illicit land capture, ecological poisoning and other damages caused by men included.

<sup>2)</sup> Damages caused by fire in private forests also included.

## 14.15. ПОВРШИНА ЛОВИШТА, ЛОВЦИ И ЛОВНИ ОБЈЕКТИ, 1999, 2001. и 2003.

## HUNTING GROUNDS AREA, HUNTERS AND HUNTING FACILITIES, 1999, 2001. и 2003

	Површина ловишта Area of hunting grounds		Ловци Hunters	Фазанерије Pheasantries	Хранилишта за дивљач Feeding places for game	
	укупно Total	под шумом Under forests			пернату Feather game	длакаву Hairy game
	хиљ. ha - Thous. ha				број - Number	
1999	6469	1453	74544	51	19103	7652
2001	6713	4050	87009	51	19103	7652
2003	6779	1547	89263	39	21315	7032

## 14.16. БРОЈНО СТАЊЕ И ОДСТРЕЛ ДИВЉАЧИ, 1999, 2001. и 2003.

## GAME NUMBER AND GAME SHOT 1999, 2001. и 2003

	Јелен Deer	Срна, хиљ. Common roe, thous.	Дивокоза Chamois	Медвед Bear	Зећ, хиљ. Common hare, thous.	Дивља свиња Wild boar	Јаребица, хиљ. Partridge, thous.		Фазан, хиљ. Common pheasant, thous.
							пољска Common partridge	камењарка Rock red- legged par- tridge	
<b>Бројно стање дивљачи - Game number</b>									
1999	4090	82	163	24	475	10837	244	3	421
2001	3206	92	361	45	499	13452	212	27	372
2003	4934	103	402	81	583	20970	239	6	391
<b>Одстрел дивљачи - Game shot</b>									
1999	726	2	9	16	38	2189	10	-	122
2001	314	4	14	-	74	2682	5	-	124
2003	892	5	17	-	95	3592	7	-	127

## ИНДУСТРИЈА

## Извори и методи прикупљања података

Статистика индустрије обезбеђује податке из књиговодствене, кадровске и др. евиденције и документације извештајних јединица. Статистика их прикупља месечним, тромесечним и годишњим извештајима.

Месечним извештајем индустрије прикупљају се природни подаци о производњи и броју запослених, док се тромесечним извештајем индустрије прикупљају подаци о утрошку сировина, електроенергије и горива. На основу тих података обрачунавају се индекси производње, потрошње, запослених и продуктивности рада у индустрији.

Подаци за биланс производње и потрошње електроенергије прикупљају се у оквиру посебних истраживања, која спроводи статистика енергетике.

## Обухватност

До 2001. године, према Јединственој класификацији делатности, под индустријом се подразумева производња електроенергије, рударство и фабричка прерада рударских, шумских и пољопривредних сировина.

Применом Класификације делатности од 1. јануара 2001. године, индустрија обухвата делатности сектора В, Г и Д Класификације делатности, где је сектор В - Вађење руда и камена, сектор Г - Прерађивачка индустрија и сектор Д - Производња и снабдевање електричном енергијом, гасом и водом.

Извештајем индустрије обухваћена су предузећа која су регистрована у секторима В, Г и Д Класификације делатности, као и делови неиндустријских предузећа који обављају индустријску делатност. Месечним извештајем индустрије прате се извештајне јединице које имају 20 и више запослених и које заједно чине 80% вредности друштвеног производа за сваку област. Подацима није обухваћена војна производња.

## Дефиниције

Индустрија је делатност у којој се обавља производња различитих производа и прерада сировина минералног, биљног, животињског или вештачког порекла.

*Индустријско предузеће* је субјекат чија је претежна делатност индустријска производња.

*Индустријски производи* су дефинисани као укупна готова производња производа наведених у номенклатури производа, која је трајан основ за приказивање индустријске производње.

У овом годишњаку су индекси, који су за период 1999-2003. године обрачунавани према Јединственој класификацији делатности (ЈКД), а затим шифарском везом приказани по новој Класификацији делатности. Због тога што Јединствена класификација делатности није обухватала занатство, дистрибуцију гасовитих го-

## INDUSTRY

## Sources and methods of data collection

Data on industry statistical surveys originate from bookkeeping records, personnel and other documentation of reporting units. These data are collected by means of monthly, annual and multi-annual reports.

By means of monthly industry report, the data regarding production and number of employees are collected, while by means of three-months reports the data regarding consumption of raw materials, electric power and fuels are shown. These data are used for the production, consumption, employees, and labour productivity indices computation.

Data for the electric power generation and consumption balance are collected within special surveys conducted by statistical offices.

## Coverage

Up to 2001, according to the Uniform Classification of Economic Activities, industry comprises electric power generation, mining and mine, forest and agricultural raw materials processing.

Since January 1<sup>st</sup> 2001, the Classification of Activities has been applied. According to it, industry comprises activities of C, D and E sectors of the Classification of Activities, where sector C refers to Mining and quarrying, sector D to Manufacturing and sector E to electric power generation, gas and water supply.

Industry report covers enterprises that are, according to the Classification of Activities, classified in the sectors B, G and D, as well as parts of non-industrial enterprises performing industrial activity. By monthly industry reports reporting units that have 20 employees and more and that make together 20% of value of social product for each field are followed. Military production data is not included.

## Definitions

*Industry* is the production activity of various products and mineral, floral, faunal or artificial origin raw materials processing.

*An industrial enterprise* is an entity with the industrial production, as the prevailing activity.

*Manufactured goods* are defined as total finished production of products listed in the products nomenclature, being a permanent base for industrial production presentation.

In this Yearbook are indices that for the period from 1999 to 2003, according to the Uniform Classification of Activities, have been calculated. They are shown by code connection according to the new Classification of Activities. Because of that, that Uniform Classification of Activities did not cover crafts, gaseous fuels distribution, steam and hot water distribution, collection, water purifica-

рива, дистрибуцију паре и топле воде, сакупљање, пречишћавање и дистрибуцију воде и издавачку делатност, подаци о тим активностима нису укључени у индекс индустријске производње. Подаци за 2004. годину обрачунавани су према новој Класификацији делатности. Индустријски производи дати су према новој Номенклатури индустријских производа, која је у сагласности са Класификацијом делатности.

*Индекс физичког обима индустријске производње* изражава промене у обиму целокупне индустријске производње.

Обрачун се заснива на месечним и годишњим подацима о готовој производњи, који се исказују у натуралном облику, према Номенклатури производа за месечни извештај и мерилима пондерационог система.

За обрачун индекса индустријске производње од 1999. до 2003. године примењивани су пондерациони коефицијенти обрачунати на основу података о индустријској производњи Србије и Црне Горе у 1995. години, док су за обрачун индекса у 2004. години примењивани пондерациони коефицијенти обрачунати на основу података о индустријској производњи Републике Србије у 2002. години.

*Индекс запослених* обухвата само запослене у индустријским делатностима (без запослених који у индустријским предузећима раде у неиндустријским делатностима).

*Индекс продуктивности рада у индустрији* изражава динамику друштвене продуктивности рада, која представља однос индекса физичког обима производње и индекса запослених.

#### Методолошки материјали

Објашњења примењених метода и упутства за прикупљање података штампана су у едицији СЗС *Методолошки материјали*, у свескама бр. 1, 16, 29, 58, 68, 82, 103, 104, 113, 123, 129, 139, 159, 191, 201, 222, 224, 247, 248, у "Службеном листу СФРЈ", бр. 5/84, 66/86 и 6/90, и у "Службеном листу СРЈ", бр. 27/02 и у едицији РЗСС *Методологије и стандарди*, у свесци бр. 10.

tion and distribution and publishing, data regarding to cited activities, from industrial production index have been excluded. Data for the year 2004. are calculated according to the new Classification of Activities. Industrial products are shown according to the new Nomenclature of Industrial Products that is in accordance with the Classification of Activities

*Index of physical volume of industrial production* represents changes in volume of total industrial production.

Computation is based on monthly and annual final production data, shown in physical terms according to Nomenclature of Products for monthly report and criteria of weighting system.

For industrial production index computation from the period 1999-2003, weighting coefficients were used, calculated on the basis of industrial production data of Serbia and Montenegro in 1995, while for production index computation in 2004. weighting coefficients calculated on the basis of industrial production data of Serbia and Montenegro in 2002. were used.

*Index of employees* covers only employees within industrial activities (excluding employees in industrial enterprises engaged in non-industrial activities).

*Indices of labour productivity in industry* show social labour productivity dynamics, representing the ratio of physical production volume indices and employee's indices.

#### Methodological papers

Explanations on methodology applied and instructions for data collection were published in methodological papers No. 1, 16, 29, 58, 68, 82, 103, 104, 113, 123, 129, 139, 159, 191, 201, 222, 224, 247, 248 and in the "Official Journal of FRY" No. 5/84, 66/86 and 6/90 and "Official Journal of FRY" No. 27/02 and in the Republic Statistical Office's Edition *Methodologies and standards*, in methodological paper No. 10.

15.1. БИЛАНС ПРОИЗВОДЊЕ И ПОТРОШЊЕ  
ЕЛЕКТРОЕНЕРГИЈЕ<sup>2)</sup>, 2004.ELECTRICITY GENERATION AND CONSUMPTION  
BALANCE<sup>2)</sup>, 2004

GWh	Република Србија - Republic of Serbia			GWh
	укупно Total	централна Србија Central Serbia	Војводина Vojvodina	
	2004	2004	2004	
Производња на генератору	33874	33348	526	Gross production
Сопствена потрошња	2018	1957	61	Own use
Производња на прагу електрана	31856	31391	465	Net production
Увоз <sup>1)</sup>	349	... <sup>1)</sup>	... <sup>1)</sup>	Import <sup>1)</sup>
Извоз <sup>1)</sup>	598	... <sup>1)</sup>	... <sup>1)</sup>	Export <sup>1)</sup>
Примљено од друге републике <sup>1)</sup>	997	... <sup>1)</sup>	... <sup>1)</sup>	Imported from other republic <sup>1)</sup>
Предато другој републици <sup>1)</sup>	1257	... <sup>1)</sup>	... <sup>1)</sup>	Delivered to other republic <sup>1)</sup>
Интерконекција са суседним ЕЕС - улаз <sup>1)</sup>	5772	... <sup>1)</sup>	... <sup>1)</sup>	Connection with neighborhood EES - input <sup>1)</sup>
Интерконекција са суседним ЕЕС - излаз <sup>1)</sup>	6076	... <sup>1)</sup>	... <sup>1)</sup>	Connection with neighborhood EES - output <sup>1)</sup>
Пумпање	801	801	0	Pump storage
Губици у преносу и дистрибуцији <sup>1)</sup>	5496	... <sup>1)</sup>	... <sup>1)</sup>	Distribution and transfers losses <sup>1)</sup>
Остала потрошња у енергетском сектору	1841	1632	209	Other consumption in energy branch
Финална потрошња	22911	17007	5904	Final consumption
Индустрија (осим енергетског сектора)	6091	4081	2010	Industry
Грађевинарство	318	306	12	Construction
Саобраћај	239	226	13	Transport
Домаћинства	12827	10128	2699	Household
Пољопривреда	1068	819	249	Agriculture
Остали потрошачи	2368	1447	921	Other

<sup>1)</sup> Због формирања јединственог јавног предузећа Републике Србије, за поједине ставке више се не располаже подацима по подручјима.

<sup>2)</sup> Претходни подаци.

<sup>1)</sup> After forming of unique public enterprise of Republic of Serbia, for some items data by fields are no more available

<sup>2)</sup> Preliminary data.

15.2. ПОТРОШЊА ЕЛЕКТРИЧНЕ ЕНЕРГИЈЕ И ГОРИВА  
У ИНДУСТРИЈИ<sup>1)</sup>, 2000-2004.ELECTRICITY AND FUEL CONSUMPTION  
IN INDUSTRY<sup>1)</sup>, 2000-2004

	Елек- тро- енер- гија, GWh Electricity, GWH	Антра- цит, хиљ. тона Anthracite, thous. tons	Кокс, хиљ. тона Coke, thous. tons	Камени угаљ, хиљ. тона Hard coal, thous. tons	Мрки угаљ, хиљ. тона Brown coal, thous. tons	Лигнит, хиљ. тона Lignite, thous. tons	Течна горива, хиљ. тона Liquid fuels, thous. tons	Мазут, хиљ. тона Mazout thous. tons	При- родни гас, мил. м <sup>3</sup> Natural gas, mill. m <sup>3</sup>	Течни гас, хиљ. тона Liquid gas, thous. tons	
<b>Република Србија</b>											<b>Republic of Serbia</b>
2000	8200	5	9	43	65	75	97	282	704	12	2000
2001	8452	4	11	40	56	70	104	267	801	15	2001
2002	8594	15	46	42	48	79	86	263	1075	9	2002
2003	7631	25	26	30	35	61	140	297	806	6	2003
<b>2004</b>	9052	29	21	27	46	58	155	251	762	14	<b>2004</b>
Централна Србија	7093	-	3	26	15	53	51	104	311	7	Central Serbia
Војводина	1959	29	18	1	31	5	104	147	451	7	Vojvodina

<sup>1)</sup> Укључене су и количине утрошене у електропривреди.

<sup>1)</sup> Quantities used in electricity generation, transmission and distribution included.

15.3. ИНДЕКСИ ИНДУСТРИЈСКЕ ПРОИЗВОДЊЕ И  
ПРОДУКТИВНОСТИ РАДА, 2000-2004.INDICES OF INDUSTRIAL PRODUCTION AND LABOUR  
PRODUCTIVITY, 2000-2004

Претходна година = 100

Previous year = 100

	Индустријска производња <i>Industrial production</i>			Продуктивност рада <i>Labour productivity</i>		
	Република Србија – <i>Republic of Serbia</i>					
	укупно <i>Total</i>	централна Србија <i>Central Serbia</i>	Војводина <i>Vojvodina</i>	укупно <i>Total</i>	централна Србија <i>Central Serbia</i>	Војводина <i>Vojvodina</i>
2000	111,4	112,0	110,1	116,9	117,9	114,7
2001	100,1	96,0	109,2	104,1	100,1	112,6
2002	101,8	101,6	102,2	112,7	112,9	112,2
2003	97,0	96,6	97,9	110,9	110,3	112,1
2004	107,1	107,0	107,2	112,5	112,6	111,9

15.4. ИНДЕКСИ ИНДУСТРИЈСКЕ ПРОИЗВОДЊЕ, ПО  
ОБЛАСТИМА, 2000-2004.INDICES OF INDUSTRIAL PRODUCTION  
BY DIVISIONS, 2000-2004

Претходна година = 100

Previous year = 100

	2000	2001	2002	2003	2004	
<b>Индустрија - укупно</b>	111,4	100,1	101,8	97,0	107,1	<b>Industry – total</b>
<b>Вађење руда и камена</b>	108,1	87,2	101,6	100,8	99,3	<b>Mining and quarrying</b>
Вађење енергетских сировина	109,0	90,1	97,4	105,3	98,2	<i>Mining and quarrying of energy-producing materials</i>
Вађење угља	108,1	93,5	101,7	108,3	101,9	Mining of coal
Вађење сирове нафте и гаса, услуге	111,0	82,3	86,2	95,7	93,9	Extraction of crude petroleum and gas, service activities
Вађење осталих сировина и материјала	106,2	80,7	112,1	91,0	107,5	Mining and quarrying except energy-producing materials
Вађење руда метала	80,1	61,8	112,8	71,7	93,7	Mining of metal ores
Вађење осталих руда и камена	137,6	93,7	111,8	99,7	109,4	Other mining and quarrying
<b>Прерађивачка индустрија</b>	114,5	100,7	102,7	95,4	109,6	<b>Manufacturing</b>
Прехрамбени производи, пића и дуван	101,1	97,0	108,7	97,8	102,8	Food products, beverages and tobacco manufacture
Произв. прехрамбених производа и пића	100,0	97,5	107,9	98,0	103,2	Food products and beverages manufacture
Произв. дуванских производа	116,9	91,5	119,1	95,6	97,6	Tobacco products manufacture
Произв. текстила и текстилних производа	116,8	104,1	78,9	67,3	96,9	Textiles and textile products manufacture
Произв. текстилних предива и тканина	111,3	105,0	87,2	71,9	98,3	Textile yarns and textiles manufacture
Произв. одевних предмета и крзна	125,4	102,8	67,0	58,7	95,8	Wearing apparel and fur manufacture
Прерада коже и произв. предмета од коже	112,6	101,6	75,5	79,1	83,8	Leather and leather products manufacture
Произв. коже и предмета од коже, обуће	112,6	101,6	75,5	79,1	83,8	Leather and leather products, footwear manufacture
Прерада дрвета и производи од дрвета	123,3	81,6	68,8	71,2	116,0	Wood and wood products manufacture
Прерада и производи од дрвета и плуте	123,3	81,6	68,8	71,2	116,0	Wood, wood products and cork manufacture
Произв. папира, издавање и штампање	115,7	99,3	100,9	89,3	104,9	Paper, publishing and printing manufacture
Произв. целулозе, папира и прерада папира	129,1	101,9	102,9	86,9	102,6	Pulp, paper and paper products manufacture
Издавање, штампање и репродукција	90,8	92,2	95,4	97,0	106,6	Publishing, printing and reproduction
Произв. кокса и деривата нафте	105,9	167,7	130,9	99,6	121,9	Manufacture of coke and refined petroleum products
Произв. кокса и деривата нафте	105,9	167,7	130,9	99,6	121,9	Coke and refined petroleum products manufacture
Произв. хемијских производа и влакана	113,4	112,7	100,8	113,8	118,0	Chemical products and fibers manufacture
Произв. хемикалија и хемијских производа	113,4	112,7	100,8	113,8	118,0	Chemicals and chemical products manufacture

15.4. ИНДЕКСИ ИНДУСТРИЈСКЕ ПРОИЗВОДЊЕ, ПО ОБЛАСТИМА, 2000-2004. (наставак)

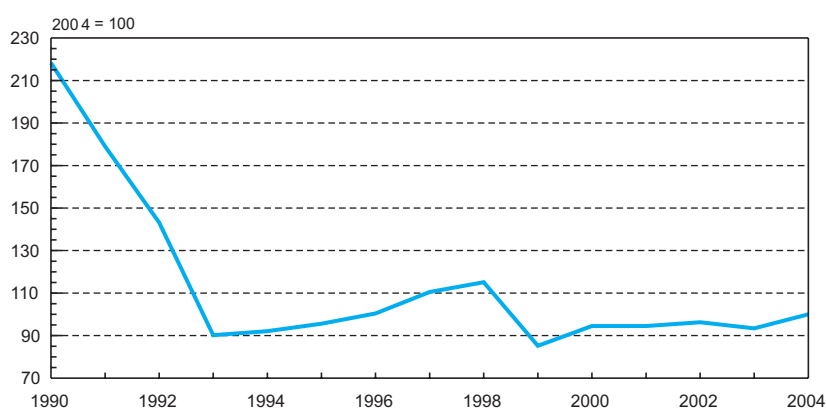
INDICES OF INDUSTRIAL PRODUCTION BY DIVISIONS, 2000-2004 (continued)

Претходна година = 100

Previous year = 100

	2000	2001	2002	2003	2004	
<b>Произв. производа од гуме и пластике</b>	117,2	113,9	108,0	99,6	104,7	<b>Rubber and plastic products manufacture</b>
Произв. производа од гуме и пластике	117,2	113,9	108,0	99,6	104,7	Rubber and plastic products manufacture
<b>Произв. производа од осталих минерала</b>	129,0	103,6	100,6	86,5	102,8	<b>Other mineral products manufacture</b>
Произв. производа од осталих минерала	129,0	103,6	100,6	86,5	102,8	Other mineral products manufacture
<b>Произв. метала и металних производа</b>	141,7	88,7	105,3	99,8	132,2	<b>Metals and metal products manufacture</b>
Произв. основних метала	148,0	90,9	107,6	101,5	141,9	Basic metals manufacture
Произв. металних производа, осим машина	133,0	85,5	101,6	96,9	112,0	Metal products, except machinery manufacture
<b>Произв. осталих машина и уређаја</b>	115,9	99,7	101,7	90,2	142,5	<b>Other machinery and equipment manufacture</b>
Произв. осталих машина и уређаја	115,9	99,7	101,7	90,2	142,5	Other machinery and equipment manufacture
<b>Произв. електричних и оптичких уређаја</b>	102,7	90,2	117,4	88,1	106,0	<b>Electrical and optical equipment manufacture</b>
Произв. канцеларијских и рачунских машина	167,8	63,1	14,2	2,9	128,3	Office machinery and computers manufacture
Произв. др. електричних машина и апарата	104,6	94,1	107,5	93,7	115,9	Other electrical machinery and apparatus manufacture
Произв. радио, ТВ и комуникационе опреме	84,3	76,2	171,7	76,5	48,7	Radio, television and communication equipment manufacture
Произв. прецизних и оптичких инструмената	109,7	94,2	98,0	72,8	111,2	Precision and optical instruments manufacture
<b>Произв. саобраћајних средстава</b>	136,3	86,9	112,8	90,5	97,3	<b>Transport equipment manufacture</b>
Произв. моторних возила и приколица	146,6	86,8	114,6	91,2	99,7	Motor vehicles and trailers manufacture
Произв. осталих саобраћајних средстава	105,7	87,6	105,6	87,4	88,9	Other transport equipment manufacture
<b>Остала прерађивачка индустрија</b>	119,4	107,9	94,1	97,8	95,0	<b>Manufacturing n.e.c.</b>
Произв. намештаја и сл. производа	119,0	107,6	93,9	98,5	92,1	Furniture and related products manufacture
Рециклажа	126,7	112,9	97,4	88,2	125,6	Recycling
<b>Произв. ел. енергије, гаса и воде</b>	102,1	101,2	98,3	102,3	99,9	<b>Electricity, gas and water supply</b>
Произв. ел. енергије, гаса и топле воде	102,1	101,2	98,3	102,3	99,9	Electricity, gas and hot water supply
Пречишћавање и дистрибуција воде	...	...	...	...	99,9	Water purification and distribution

Граф. 15.1. ИНДУСТРИЈСКА ПРОИЗВОДЊА У РЕПУБЛИЦИ СРБИЈИ  
INDUSTRIAL PRODUCTION IN REPUBLIC OF SERBIA





## 15.5. ИНДУСТРИЈСКИ ПРОИЗВОДИ, 2003-2004.

## INDUSTRIAL PRODUCTS, 2003-2004

	Република Србија - Republic of Serbia			
	укупно - Total		централна Србија Central Serbia	Војводина Vojvodina
	2003	2004	2004	
<b>Вађење и брикетирање угља</b>				
<b>Угаљ-укупно, хиљ. тона</b>	34006	34786	34786	-
Камени угаљ, хиљ. тона	57	72	72	-
Мрки угаљ, хиљ. тона	397	352	352	-
Лигнит, хиљ. тона	32925	33753	33753	-
Сушени лигнит, хиљ. тона	627	609	609	-
<b>Вађење сирове нафте и гаса</b>				
Сирова нафта, хиљ. тона	671	653	13	640
Природни гас, мил. м <sup>3</sup>	364	317	-	317
<b>Вађење руда метала</b>				
Оловно-цинкана руда, хиљ. тона	101	111	111	-
Руда бакра, хиљ. тона	5714	5495	5495	-
<b>Вађење руда неметала и камена</b>				
Обликовани мермерни и гранитни блокови, тона	7513	3546	3546	-
Природни песак, хиљ. м <sup>3</sup>	432	681	60	621
Облуци, шљунак, помљен или дробљен камен, хиљ. м <sup>3</sup>	5828	6377	5816	561
Глина и каолин, хиљ. тона	220	108	108	-
Азбестна руда, тона	2860	7300	7300	-
<b>Производња прехранбених производа и пића</b>				
Сирове коже, тона	2289	2153	1333	820
Кобасичарски производи, тона	48730	53117	13027	40090
Месне конзерве, полуготова и готова јела од меса, тона	12071	12729	2086	10643
Сокови од воћа и поврћа, тона	103525	126022	24297	101725
Џемови, пекмези и мармеладе, тона	4959	3723	1323	2400
Рафинисана биљна уља за исхрану, тона	88571	101593	5946	95647
Маргарин и хидриране биљне масти, тона	40789	42275	0	42275
Сиреви, тона	15428	15173	6413	8760
Брашно, хиљ. тона	519	506	138	368
Рафинисани шећер, хиљ. тона	217	340	0	340
Храна за узгој животиња, хиљ. тона	532	496	196	300
Какао, чоколада и чоколадни производи, тона	30051	33213	17077	16136
Пиво, хиљ. hl	5580	5328	1177	4151
<b>Производња дуванских производа</b>				
Ферментисани дуван, тона	7835	3569	1356	2213
Цигарете, мил. ком.	14375	15107	15107	-
<b>Производња текстилних предива и тканина</b>				
Предива памучног типа, тона <sup>1)</sup>	806	1048	882	166
Предива вуненог типа, тона <sup>2)</sup>	1252	762	205	557
Тканине памучног типа, хиљ. м <sup>2</sup>	13628	18262	5852	12410
Тканине вуненог типа, хиљ. м <sup>2</sup>	330	144	144	-
Рубље за домаћинство, хиљ. м <sup>2</sup>	2739	1831	1831	-
Теписи и прекривачи за под, хиљ. м <sup>2</sup>	5986	7286	258	7028
Чарапе, хиљ. пари	81606	73505	7565	65940
<b>Производња одевних предмета и крзна</b>				
Кожна одећа, хиљ. ком.	47	65	60	5
Радна одећа, хиљ. ком.	951	885	854	31
Остала одећа, хиљ. ком.	3739	2940	2371	569
Рубље, хиљ. ком. <sup>3)</sup>	5547	9463	7337	2126

<sup>1)</sup> Укључено је и предиво од вештачког (целулозног) влакна.

<sup>2)</sup> Укључене су и тканине од вештачког (целулозног) предива.

<sup>3)</sup> Није укључено рубље за домаћинство.

<sup>1)</sup> Including also cellulose fiber yarn.

<sup>2)</sup> Including also cellulose yarn fabrics.

<sup>3)</sup> Underwear for households not included.

15.5. ИНДУСТРИЈСКИ ПРОИЗВОДИ,  
2003-2004. (наставка)INDUSTRIAL PRODUCTS,  
2003-2004 (continued)

	Република Србија - Republic of Serbia				
	укупно - Total		централна Србија Central Serbia	Војводина Vojvodina	
	2003	2004	2004		
<b>Производња коже, предмета од коже и обуће</b>				<b>Manufacture of leather, leather products and footwear</b>	
Цела штављена кожа говеда и копитара, хил. м <sup>2</sup>	406	328	-	328	Whole tanned leather of cattle and ungulates, thous. m <sup>2</sup>
Целана и остала кожа говеда и копитара, хил. м <sup>2</sup>	248	146	7	139	Chopped and other leather of cattle and ungulates, thous. m <sup>2</sup>
Овчија и јагњећа кожа, обрађена након штављења, хил. м <sup>2</sup>	127	155	70	85	Sheep and lamb leather, treated after tanning, thous. m <sup>2</sup>
Свињска кожа, обрађена након штављења, хил. м <sup>2</sup>	221	99	26	73	Swine leather, treated after tan- ning, thous. m <sup>2</sup>
Обућа од гуме или пластичних маса, хил. пари	1749	1646	1621	25	Rubber footwear and plastic mat- ter footwear, thous. pairs
Обућа са лицем од коже или вештачке коже, хил. пари	3078	2775	834	1941	Leather footwear or artificial leather footwear, thous. pairs
<b>Производи од дрвета и плуте, сем намештаја</b>					<b>Products of wood and cork, except furniture</b>
Резана грађа четинара, хил. м <sup>3</sup>	17	16	16	-	Sawn wood, coniferous, thous. m <sup>3</sup>
Резана грађа лишћара, хил. м <sup>3</sup>	50	45	37	8	Sawn wood, broadleaved, thous. m <sup>3</sup>
Шпер плоче, м <sup>3</sup>	6233	11980	3734	8246	Plywood, m <sup>3</sup>
Плоче влакнатице, м <sup>3</sup>	22950	31551	31551	-	Fibre boards, m <sup>3</sup>
Фурнир, м <sup>3</sup>	2077	13082	1324	11758	Veneer, m <sup>3</sup>
Паркет, м <sup>2</sup>	457637	441465	219082	222383	Parquet, m <sup>2</sup>
<b>Производња целулозе, папира и прада папира</b>					<b>Manufacture of pulp, paper and paper products</b>
Папир и картон, тона	106993	106647	89707	16940	Paper and cardboard, tons
Таласаста папир и картон, тона	45033	46093	36923	9170	Corrugated paper and card- board, tons
Амбалажа од папира и картона, тона	65321	65775	46267	19508	Paper and cardboard containers, tons
Папирни производи за домаћинство, санитарне и тоалетне потребе, тона	12249	14850	14389	461	Paper products for households, sanitary and toilette needs, tons
<b>Издавачка делатност, штампање и репродукција снимљених медија</b>					<b>Publishing, printing and repro- duction of recorded media</b>
Штампање новина, тона	46077	42196	39650	2546	Printing of newspapers, tons
Штампање књига и брошура, тона	3826	4389	3274	1115	Printing of books and brochures, tons
<b>Производња кокса и деривата нафте</b>					<b>Manufacture of coke and refined petroleum products</b>
Бензин, хил. тона	816	808	-	808	Petrol, thous. tons
ВАЈТ-шпиритус, тона	1331	2254	-	2254	VAJT-spirit, tons
Петролеј (керозин), хил. тона	46	64	-	64	Petroleum (kerosene), thous. tons
Дизел гориво, хил. тона	811	1005	-	1005	Diesel fuel, thous. tons
Мазут, хил. тона	718	714	-	714	Residual fuel oil, thous. tons
Масти и мазива, тона	40926	46041	17894	28147	Fuels and lubricants, tons
<b>Производња хемикалија и хемијских производа</b>					<b>Manufacture of chemicals and chemical products</b>
Боје и пигменти, тона	2534	2036	57	1979	Colors and pigments, tons
Сумпорна киселина, хил. тона	23	62	62	-	Sulphuric acid, thous. tons
Фосфорна киселина, хил. тона	15	22	22	-	Phosphatic acid, thous. tons
Азотна киселина, хил. тона	87	173	-	173	Nitric acid, thous. tons
Амонијак, хил. тона	74	167	-	167	Ammonia, thous. tons
Азотна ђубрива, тона	311959	630149	-	630149	Nitric fertilizers, tons
Фосфорна ђубрива, тона	13487	7295	7295	-	Phosphatic fertilizers, tons
Комплексна ђубрива, хил. тона	263	262	124	138	Complex fertilizers, thous. tons
Мешана ђубрива, тона	268	20879	0	20879	Mixed fertilizers, tons

15.5. ИНДУСТРИЈСКИ ПРОИЗВОДИ,  
2003-2004. (наставак)INDUSTRIAL PRODUCTS,  
2003-2004 (continued)

	Република Србија - Republic of Serbia				
	укупно - Total		централна Србија Central Serbia	Војводина Vojvodina	
	2003	2004	2004		
Пластичне масе у примарним облицима, хиљ. тона	158	191	12	179	Plastic matter in basic forms, thous.tons
Пестициди и остале хемикалије за пољопривреду, тона	7676	7774	6617	1157	Pesticides and other chemicals for agriculture, tons
Сапуни, тона	3113	2764	1896	868	Soaps, tons
Детерџенти, тона	65236	73147	46823	26324	Detergents, tons
Тоалетни препарати, тона	7048	6653	3730	2923	Toilette accessories, tons
<b>Производи од гуме и пластике</b>					<b>Manufacture of rubber and plastic products</b>
Спољне гуме за возила, хиљ. ком.	6495	7839	7614	225	Pneumatic tires for vehicles, thous. units
Унутрашње гуме за возила, хиљ. ком.	5484	7150	7150	-	Tires, inner, for vehicles, thous. units
Амбалажа од пластичних маса, тона	31408	29622	24245	5377	Packing containers, plastic matters, tons
Производи за грађевинарство од пластичних маса, тона	39279	35767	3074	32693	Construction products of plastic matters, tons
<b>Производи од неметалних минерала</b>					<b>Other non-metallic mineral products</b>
Шупље стакло, тона	46950	50038	49845	193	Glass, hollow, tons
Керамика за домаћинство, тона	90	174	77	97	Earthenware for household use, tons
Ватростални керамички производи, тона	59901	59055	59055	-	Fireproof earthenware products, tons
Керамичке плочице и подне плоче, хиљ. m <sup>2</sup>	6523	7292	1134	6158	Ceramic tiles and floor boards, thous. m <sup>2</sup>
Цигла и блокови, мил. ком. нормалног формата	1106	1200	821	379	Bricks and blocks, mill. units standard pattern
Цреп, мил. ком.	224	221	19	202	Tiles, mill. units
Цемент, хиљ. тона	2102	2240	1332	908	Cement, thous. tons
Малтери, тона	43185	57473	28227	29246	Plaster, tons
Битуменске мешавине, тона	96177	236709	236709	-	Bituminous mixtures, tons
<b>Производња основних метала</b>					<b>Manufacture of basic metals</b>
Сирово гвожђе у примарним облицима, тона	635481	959019	959019	-	Pig iron in primary forms, tons
Пљоснати ваљани производи од челика, тона	947191	1543453	1543453	-	Flat rolled steel products, tons
Цеви од гвожђа и челика, тона	26035	39275	37829	1446	Iron and steel pipes, tons
Сирови алуминијум и легуре алуминијума, тона	742	517	517	-	Pig aluminum and aluminum alloys, tons
Шипке, профили, жица, лимови, траке и цеви од алуминијума и легура алуминијума, тона	28561	40742	40081	661	Bars, profiles, wire, sheet metal, strips and aluminum and aluminum alloys' pipes, tons
Шипке, профили, жица, лимови, траке и цеви од олова и легура олова, тона	100	160	160	-	Bars, profiles, wire, sheet metal, strips and lead and lead alloys' pipes, tons
Шипке, профили, жица, лимови, траке и цеви од калаја и легура калаја, kg	15219	19267	12267	700	Bars, profiles, wire, sheet metal, strips and tin and tin alloys' pipes, kg
Електролитички бакар, хиљ. тона	14	12	12	-	Copper, electrolytic, thous. tons
Шипке, профили, жица, лимови, траке и цеви од бакра и легура бакра, тона	38366	47748	47010	738	Bars, profiles, wire, sheet metal, strips and copper and copper alloys' pipes, tons
Остали обојени метали и производи од њих, kg	6096	11733	11733	-	Other non-ferrous metals and their products, kg
Ливени производи од гвожђа, тона	43437	60380	17370	43010	Cast iron, tons
Ливени производи од челика, тона	11075	12848	11190	1658	Cast steel, tons
Ливени производи од алуминијума, тона	1182	1262	980	282	Cast aluminum, tons
Ливени производи од осталих обојених метала, тона	436	481	453	28	Cast products of other non-ferrous metals, tons
<b>Произв. стандардних металних производа, осим машина</b>					<b>Manufacture of metal products excluding machinery</b>
Производња металних конструкција, хиљ. тона	13	17	13	4	Production of metal constructions, thous. tons
Цистерне, резервоари и судови од метала, тона	3862	2531	1782	749	Cisterns, tanks and metal containers, tons
Ручни алат, тона	38	41	41	-	Tools, manual, tons
Браве и окови, тона	6819	2936	2351	585	Locks and hardware, tons

15.5. ИНДУСТРИЈСКИ ПРОИЗВОДИ,  
2003-2004. (наставак)INDUSTRIAL PRODUCTS,  
2003-2004 (continued)

	Република Србија - Republic of Serbia				
	укупно - Total		централна Србија Central Serbia	Војводина Vojvodina	
	2003	2004	2004		
Бурад и слична амбалажа од челика, тона	2043	1583	370	1213	Steel drums and similar steel packing containers, tons
Амбалажа од алуминијума, тона	5356	6657	6654	3	Aluminum packing containers, tons
Жичани производи, тона	20558	22423	12091	10332	Wire products, tons
Везни елементи, вијачни производи, ланци и опруге, тона	8542	9248	5046	4202	Fasteners, winnower products, chains and coils, tons
<b>Произв. машина, уређаја и апарата за домаћинство</b>					<b>Manufacture of machinery and equipment</b>
Погонски, индустријски и дизел мотори, ком.	2215	2298	2298	-	Operating, industrial and diesel motors, units
Пумпе и компресори, хиљ. ком.	76	73	44	29	Pumps and compressors, thous. units
Славине и вентили, тона	4074	3152	665	2487	Faucets and valves, tons
Лежајеви, зупчаници, зупчасти преносиоци и погонски механизми, тона	1771	2061	559	1502	Bearings, toothed wheels, cog- ged transmitters and operating mechanisms, tons
Уређаји за дизање и преношење, тона	1733	586	382	204	Devices for lifting and carrying, tons
Трактори точкаши за пољопривреду и шумарство, ком.	3413	5392	5392	-	Tractors, wheeled for agricul- ture and forestry, units
Електрични апарати за грејање простора у домаћинству, тона	2073	2061	2060	1	Electrical devices for heating in households, tons
Пећи, неелектричне, тона	1357	1039	1039	-	Stoves, non-electrical, tons
<b>Производња канцеларијских и рачунских машина и апарата</b>					<b>Office machinery and com- puters manufacture</b>
Машине са уграђеним уређајем за рачунање, ком.	100	22317	22317	-	Machines with mounted adding device, units
Меморијске јединице, ком.	1888	2586	2494	92	Memory units, units
<b>Производња електричних машина и апарата, осим електричних апарата за домаћинство</b>					<b>Manufacture of electrical ma- chinery and apparatus</b>
Мотори неизменичне струје, ком.	104731	114438	23602	90836	Alternating current motors, units
Генератори неизменичне струје, ком.	20	23	-	23	Alternating current genera- tors, units
Трансформатори, ком.	14425	12550	10446	2104	Transformers, units
Иzolована жица и каблови, тона	27109	27484	22157	5327	Insulating wire and cables, tons
Сијалице, хиљ. ком.	5541	3241	-	3241	Bulbs, thous. units
<b>Производња радио, ТВ и комуникационе опреме</b>					<b>Radio, television and communi- cation manufacture</b>
Телефонски апарати, ком.	7047	2791	2791	-	Telephone apparatus, units
Делови за ТВ и радио апарате, kg.	-	25112	25112	-	Parts for TV and radio apparatus, kg
<b>Производња медицинских, прецизних и оптичких инструмената, сатова и часовника</b>					<b>Medical, precision and optical instruments, watches and clocks manufacture</b>
Рендген апарати за медицину, хирургију, зубарство и ветерину, ком.	-	65	65	-	X-ray machines for medicine, surgery, dentistry and veteri- nary medicine, units
Шприцеви за медицину, хирургију, зубарство и ветерину, хиљ. ком.	5634	8300	8300	-	Syringes for medicine, surgery, dentistry and veterinary medi- cine, thous. units
Инструменти и апарати за мерење крвног притиска, ком.	3860	2274	2274	-	Instruments and apparatus for blood pressure measuring, units
Мерачи производње или потрошње гасова, течности или електричне енергије, ком.	65052	62098	62098	-	Measuring devices for gas, liq- uid and electricity production and consumption, units

15.5. ИНДУСТРИЈСКИ ПРОИЗВОДИ,  
2003-2004. (наставак)INDUSTRIAL PRODUCTS,  
2003-2004 (continued)

	Република Србија - Republic of Serbia				
	укупно - Total		централна Србија Central Serbia	Војводина Vojvodina	
	2003	2004	2004		
Инструменти и апарати за аутоматску регулацију и управљање, ком.	193827	245220	2048	243172	Instruments and apparatus for automatic regulation and control, units
<b>Производња моторних возила, приколица и полуприколица</b>					<b>Manufacture of motor vehicles and trailers</b>
Мотори са унутрашњим сагоревањем, ком.	15296	15827	15827	-	Internal combustion engines, units
Аутобуси, ком.	180	183	182	1	Busses, units
Возила за превоз робе, ком.	466	647	647	-	Vehicles for goods transport, units
Путничка возила, ком.	11370	14549	13516	1033	Passenger cars, units
<b>Производња осталих саобраћајних средстава</b>					<b>Manufacture of other transport equipment</b>
Железничке локомотиве, ком.	4	4	4	-	Railway locomotives, units
Несамоходни путнички вагони, ком.	104	63	1	62	Railway coaches, not mechanically propelled, units
Колица за инвалиде, ком.	828	1147	497	650	Invalid carriages, units
<b>Производња намештаја и разноврсних производа</b>					<b>Manufacture of furniture and similar products</b>
Столице и седишта, хиљ. ком.	488	513	482	31	Chairs and seats, thous. units
Намештај за канцеларије - од метала, ком.	25698	2730	2730	-	Metal furniture of a kind used in offices, units
Намештај за канцеларије - од дрвета, ком.	13672	5364	3602	1762	Wooden furniture of a kind used in offices, units
Намештај за кухиње - од дрвета, ком.	59273	44498	13741	30757	Kitchen wooden furniture, units
Намештај за спаваће собе, дневне собе и трпезарије - од дрвета, хиљ. ком.	233	244	215	29	Wooden furniture of a kind used in the bedroom, in the dining room and in the living room, thous. units
Матраци, ком.	449	3915	3915	-	Mattresses, units
Метле и четке, хиљ. ком.	1279	424	24	400	Brooms and brushes, thous. units
<b>Рециклажа</b>					<b>Recycling</b>
Рециклажа металних отпадака и остатака, тона	68944	113717	104167	9550	Recycling of metal waste and scrap, tons
Рециклажа неметалних отпадака и остатака, тона	42612	45137	41837	3300	Recycling of non-metal waste and scrap, tons
<b>Производња и снабдевање ел. енергијом, гасом, паром и топлом водом</b>					<b>Electricity, gas and hot water supply</b>
Хидроелектрична енергија, мил. KWh	9211	11123	11123	-	Hydroenergy, mill. KWh
Термоелектрична енергија, мил. KWh	23215	22721	22228	493	Thermoenergy, mill. KWh
<b>Сакупљање, пречишћавање и дистрибуција воде</b>					<b>Water collection, purification and distribution</b>
Питка вода, мил. м <sup>3</sup>	622	620	515	105	Drinking water, mil. m <sup>3</sup>

## ГРАЂЕВИНАРСТВО

## Извори и методи прикупљања података

Подаци су прикупљени путем следећих истраживања: Годишњи извештај о грађевинским радовима (Грађ-11), Годишњи извештај о зградама грађеним у организацији индивидуалних власника (Грађ-11а), Годишњи извештај о потрошњи грађевинског и погонског материјала (Грађ-13), Годишњи извештај о порушеној згради са становима и адаптацији стамбеног простора (Грађ-71), Полугодишњи извештај о ценама станова новоградње (Грађ-41), и Годишњи извештај о радовима у иностранству (Грађ-33).

## Обухватност

Годишњим извештајем о грађевинским радовима обухваћени су сви грађевински радови које су у извештајној години изводила предузећа разврстана у грађевинску делатност, сектор Ђ, Грађевинарство, правна лица која нису разврстана у грађевинску делатност, али која имају јединице у саставу које обављају грађевинске радове и радове на зградама рађеним у организацији индивидуалних власника. Вредност грађевинских радова обухвата сав уграђени грађевински материјал и утрошени рад. Подаци о вредности изведених радова односе се на радове изведене у извештајној години на завршеним и незавршеним грађевинама. Вредност радова које су изводили извођачи - правна лица, дата је на бази годишњих обрачунских ситуација, док је вредност радова у организацији индивидуалних власника дата на или основу документације или је процењена. Изведени радови на грађевинама приказани су према територији на којој се грађевине налазе, а не према територији седишта извођача радова.

Годишњим извештајем о потрошњи грађевинског и погонског материјала обухваћен је грађевински и погонски материјал који сви извођачи грађевинских радова (и грађевинска и неграђевинска предузећа) користе за градњу објеката, за одржавање, ремонт и погон машинског и возног парка, за огрев, као и канцеларијски и остали помоћни материјал.

Годишњим извештајем о порушеној згради са становима и адаптацији стамбеног простора обухватају се порушене зграде са становима, као и зграде у којима је један или више станова адаптирано у нестамбени простор, а извештајне јединице су надлежни органи управе, као и сва предузећа која располажу документацијом о рушењима. Резултати обраде података овог истраживања користе се за билансирање стамбеног фонда у периоду између два пописа.

Полугодишњим извештајем о ценама станова новоградње обухватају се новоизграђени продати станови, односно станови за које је закључен уговор о купопродаји.

Годишњим извештајем о радовима у иностранству обухваћена су предузећа која изводе радове на грађевинама у иностранству. Вредности радова и услуга обрачунате су по уговору, у USD. Стране валуте преводе се у домаћу, према годишњем курсу.

## CONSTRUCTION

## Sources and methods of data collection

Data are collected by following surveys: Annual report on constructional works (Građ-11), Annual report on buildings built in individual owners organization (Građ-11a), Annual report on building materials and fuel and electricity consumption (Građ-13), Annual report on apartment houses tired down (Građ-71), Semi-annual report on new dwellings prices (Građ-41) and Annual report on works done abroad (Građ -33).

## Coverage

Annual report on constructional works covers all constructional works performed by constructional enterprises classified into constructional activity sector Đ-Construction, legal entities unclassified into construction activity but having units that perform constructional activity as well as works on buildings built in (on) individual owners (account) organization. Value of constructional works covers all built in constructional materials and labor force. Data on value of works done relate to works performed during reference year on completed and non-completed constructions. Value of works performed by contractors-legal entities is given on the basis of annual account statements, while value of works performed by legal entities is given on documentation or estimation basis. Works performed on constructions have been shown according to the territory where construction is located, regardless of the of the work contractor head office.

Annual report on consumption of building materials, fuel and electricity covers material and energy resources as a whole used by all constructional works contractors (constructional and non-constructional enterprises) for construction of structures, maintenance, repair and operation of machinery and motor pool, for heating, stationery and other operating supplies.

Annual report on apartment houses tired down and dwelling area adaptation, cover apartment houses tired down as well as buildings with one or more apartments adapted into non-housing area. Reporting units are competent administrative agency as well as enterprises handling the tiring down documentation. Results of this survey data processing are being used for balancing of housing stock in inter-censual period.

Semi-annual report on prices of new dwellings construction covers newly constructed sold dwellings, that is dwellings for which sales contract has been signed.

Annual report on works done abroad covers all enterprises performing construction works abroad. The values of works and services are calculated according to the contract, in USD. Converting of foreign currency into national is being done according to the annual exchange rate.

## Дефиниције

Дефиниције везане за грађевинске радове исте су за све године за које се објављују подаци.

Под појмом *грађевине* подразумевају се конструкције повезане са тлом, свака подземна и надземна градња, као и водоградња, за које се обављају грађевински радови, а направљене су од грађевинских материјала, готових производа и делова за уградњу.

*Новоградња* је изградња новог објекта на месту где није било никаквог објекта, или је објекат постојао, али је уклоњен.

*Доградња и надоградња* јесу грађевински радови којима се добијају нове употребне целине уз постојеће објекте или на постојећим објектима.

*Обнављање старих, урушених, напуштених зграда* јесу грађевински радови којима се најмање један стан или други простори у згради потпуно обнављају, уз коришћење битних делова постојеће конструкције, спољних сачуваних pročеља зграда итд., иако су унутрашње таванске и зидне преграде потпуно урушене.

*Промена намене нестамбеног простора у нове станове* јесу грађевински радови којима се постојећи простор у згради (нпр. тавански или подрумски простор који до тада није био уређен за становање, гараже, простор у којем се обављала нека производна или услужна делатност) претвара у један или у више станова.

*Остале промене намене простора у зградама* јесу грађевински радови којима постојећи простор у згради (нпр. стан, тавански или подрумски простор који до тада није био уређен за пословне сврхе, гараже итд.) мења намену у пословни простор, или се изводе радови којима се постојећи пословни простор прилагођава за другу пословну намену.

*Побољшања постојећих објеката* јесу грађевински радови којима се битно побољшава употребна вредност објеката (нпр. капацитет) и продужава или се барем обнавља њено трајање. У такве радове спадају:

*Проширење објеката* - то су грађевински радови којима се проширују постојеће грађевине, нпр. доградња соба или помоћних просторија у постојећим становима или пословним просторијама, проширење саобраћајница ради веће пропусне моћи, замене постојећих цевовода и водовода који имају већи капацитет и слично;

*Реконструкција, адаптација и модернизација* - то су грађевински радови којима се битно побољшавају квалитет, функција, капацитет и трајање постојећих објеката;

*Замене битних дотрајалих делова објеката* - то су грађевински радови којима се потпуно замењују дотрајали или због разних непогода уништени битни делови објеката;

*Редовно одржавање и велике поправке* - то су грађевински радови који се повремено обављају ради одржавања објеката у употребном стању.

*Стан* је свака грађевински повезана целина намењена за становање, која се састоји од једне или од више соба са одговарајућим помоћним просторијама (кухиња, купатило, предсобље, остава, нужник и сл.) или без помоћних просторија, и има један или више посебних улаза.

*Врста стана* одређена је према броју соба у стану. Соба је просторија за становање, која је од других просторија стана одвојена сталним зидовима и има директну дневну светлост, и чија површина пода износи најмање 4м<sup>2</sup>.

*Гарсонџера* је стан који има једну собу, купатило и предсобље са малом, тзв. чајном кухињом (мањом од 4м<sup>2</sup>) или без ње.

*Једнособни стан* може да има једну собу са кухињом и другим помоћним просторијама, или једну собу без кухиње, али са другим помоћним просторијама.

## Definitions

Definitions for construction works refer to all years for which data are published.

A *construction* comprise constructions connected with the ground, any underground and over ground construction, as well as hydrotechnical structure (water-works), for which constructional works are performed, made of construction material, building-in finished products and parts.

*New construction* is construction of the new building on land where no building before was or the building existed, but was removed.

*Build next to and build up (Extensions and additional construction)* are construction works carried out on an already existing construction with the purpose of extending the usable space next to, or on existing objects.

*Reconstruction of old, ruinous, abandoned buildings* are constructional works when at least one apartment or other spaces in the building is completely renovated, using essential parts of existing construction, good looking external facades of buildings etc., although internal attic and wall partitions are totally demolished.

*Purpose changing of non-residential space into new apartments* are construction works when the existing non-residential space in the building (attic or cellar space that has never been arranged as living space before, garages, space where manufacture or service activity were performed) into one or more apartments are changed.

*Other changes of space purpose in the buildings* are construction works on changing of the existing space in the building (for example apartment, attic or basement space that has not never been arranged as office space before, garages, etc.) into office space or existing office space is being adapted for other business purpose.

*Improvements of existing objects* are construction works inherently improving the usable value of the building (for example capacity), restoring and/or prolonging its lifetime. Such works include:

*Construction extensions.* Construction works extending the existing constructions, for example, building of rooms or auxiliary spaces in existing apartments or offices, enlargement of traffic arteries for capacity increasing, changing of existing pipelines or water supply to increase its capacity, etc.

*Reconstruction, adaptation and modernization.* Constructional works on improving of quality, function, capacity and lifetime of the existing objects.

*Replacement of essential constructions dilapidated parts.* Constructional works on total replacement of essential parts dilapidated or destroyed due to different disasters.

*Regular maintenance and major repairs.* Constructional works periodically performed to secure normal use of a construction.

*Dwelling* is any residential construction unit intended for habitation, consisting of one or more rooms with necessary auxiliary spaces (such as: kitchen, bathroom, lobby, pantry, toilet, etc.) or without auxiliary spaces and with one or more separate entries.

*Type of dwelling* has been determined according to the number of rooms. A room is a space intended for habitation and enclosed by walls having direct daylight and at least 4 square meters of floor area.

*Efficiency apartment* is one-room dwelling with a bathroom and lobby with a small "kitchenette" (with a floor space under 4 sq. m.) or without it.

*One-room dwelling* may consist of one room with kitchen and other auxiliary spaces or one room without kitchen, but with other auxiliary spaces.

*Двособни, трособни, четворособни и вишесобни стан* има две, три, четири или више соба са помоћним просторијама или без њих. При томе, овакав стан не мора да има кухињу.

*Површина стана* је корисна подна површина стана, мерена унутар зидова стана.

#### Методолошки материјали

Ближа објашњења и дефиниције примењене приликом спровођења статистичких извештаја, на чијој бази су дати подаци у овом поглављу Годишњака, могу се наћи у едисији РЗСС *Методолошки материјали*.

#### СТАМБЕНИ ФОНД

##### Извори и методи прикупљања података

Подаци о стамбеном фонду 31.03.1961. године формиран су на бази пописа пољопривредних газдинстава спроведеног маја 1960, пописа станова спроведеног априла 1961, у насељима претежно градског карактера, и пописа стамбене изградње на селу спроведеног у периоду од маја 1960. до априла 1961. године. Подаци о стамбеном фонду 31.03.1971, 31.03.1981. и 31.03.1991. прикупљени су у пописима становништва и станова који су тада спроведени. Последњим пописом становништва, домаћинстава и станова 2002. добијени су подаци о стамбеном фонду на територији централне Србије и Војводине, са закашњењем од једне године у односу на редовну десетогодишњу динамику спровођења. Подаци о стамбеном фонду крајем године израчунавају се на основу резултата пописа и података о завршеним и порушеним становима у току године.

##### Обухватност

Стамбеним фондом обухваћени су станови у Републици Србији. Стамбени фонд чине настањени и празни станови намењени за стално становање.

У стамбени фонд нису укључени станови који се користе повремено, за одмор и рекреацију и за време сезонских радова у пољопривреди, затим настањене пословне просторије, просторије настањене из нужде, колективни станови, као ни радничке бараче привременог карактера.

Пописом 1961. и 1971. године у градским насељима обухваћена су ужа градска подручја, која су често састављена из више насеља.

У пописима 1981. и 1991. године примењен је тзв. правни критеријум класификације насеља према типу, којим су градска насеља утврђивана на основу одлука надлежних служби скупштина општина. На овај начин у попису 1981. одређено је 200, а у попису 1991. године 230 градских насеља.

У Попису становништва, домаћинстава и станова 2002. на територији Републике Србије одређено је 204 градска насеља.

##### Дефиниције

У пописима станова у насељима претежно градског карактера спроведених 1961. године, као и у пописима 1971, 1981, 1991. и 2002. године, примењена је иста дефиниција стана.

Код пописа 1961. године посебним станом на селу сматрала се свака стамбена зграда на пољопривредном газдинству.

У пописима 1971, 1981, 1991. и 2002. године за станове у граду и на селу примењена је иста дефиниција.

*Станом* је сматрана свака грађевински повезана целина намењена за становање, која се састоји од једне или од више соба, са одговарајућим помоћним просторијама (кухиња, остава, предсобље, купатило, нужник и сл.) или без помоћних просторија, и има један или више посебних улаза. Стан који су у време пописа користила два или више домаћинстава, а који није био грађевински направљен (адаптиран) у два или више посебних станова, пописан је као један стан.

*Dwelling area* covers useful floor space measured inside of dwelling walls.

#### Methodological papers

For the data given in this Yearbook chapter more detailed explanations and definitions applied in statistical reports can be found in the edition Republic Statistic Office Methodological papers.

#### HOUSING STOCK

##### Sources and methods of data collection

Data on housing stock on 31<sup>st</sup> March 1961 were compiled on the basis of the agricultural holdings census conducted in May 1960, the housing census conducted in April 1961 in mainly urban character settlements and housing construction Census in villages conducted from May 1960 to April 1961. Data on housing stock on 31<sup>st</sup> March 1971, 31<sup>st</sup> March 1981, and 31<sup>st</sup> March 1991 were obtained through respective population and housing censuses. By the 2002 Population, Households and Dwellings Census housing stock data on the Central Serbia and Vojvodina territory were provided, with one year delay in relation to the regular ten-year census period. Data on housing stock at the end of the year are based on the census results data on dwellings completed and tired down in the course of a year.

##### Coverage

Housing stock in the Republic of Serbia covers both occupied and vacant dwellings intended for permanent residence.

Housing stock excludes temporary used dwellings for holiday and recreation, during seasonal works in agriculture, occupied business premises, premises occupied in case of need, collective dwellings and temporary character workers' barracks.

The 1961 and 1971 censuses in urban settlements, town proper areas, often composed of several settlements, have been covered.

In the 1981 and 1991 censuses, the so-called legal criterion of settlements classification according to the type has been applied. Urban settlements were established on the basis of municipal assemblies' competent services decisions. In this manner 200 urban settlements in the 1981 Census and 230 in the 1991 Census were defined.

In the 2002 Population, Households and Dwellings Census on the Republic of Serbia territory 204 urban settlements were defined.

##### Definitions

The same dwelling definition in mainly urban character settlements was applied to censuses conducted in 1961, 1971, 1981, 1991 and 2002.

In the 1961 census, a dwelling in a village any separate agricultural household residential building was comprised.

In the 1971, 1981, 1991 and 2002 censuses the same definition was applied for dwellings both in towns and villages.

*Dwelling* was considered any residential construction unit intended for habitation, consisting of one or more rooms with necessary auxiliary spaces (such as: kitchen, bathroom, lobby, pantry, toilet, etc.) or without auxiliary spaces and with one or more separate entries. A dwelling, which at the time of the census was shared by two or more households, and was not constructional converted into two or more separate dwellings, was registered as one dwelling.



16.1. ВРЕДНОСТ ИЗВЕДЕНИХ  
ГРАЂЕВИНСКИХ РАДОВА <sup>1)</sup>, 2003-2004.VALUE OF CONSTRUCTION  
WORKS DONE <sup>1) 2)</sup>, 2003-2004  
thous. dinars

хилј. дин.	2003	2004 <sup>2)</sup>	
<b>РЕПУБЛИКА СРБИЈА - REPUBLIC OF SERBIA</b>			
<b>Укупно</b>	<b>70667334</b>	<b>98428944</b>	<b>Total</b>
<b>Зграде</b>	<b>38128995</b>	<b>51835995</b>	<b>Buildings</b>
<i>Стамбене зграде</i>	<i>25575251</i>	<i>31729175</i>	<i>Residential buildings</i>
Стамбене зграде са једним станом	8022649	8237112	One-dwelling buildings
Стамбене зграде са два и више станова	17398264	23219060	Two- and more dwelling buildings
Стамбене зграде са два стана	4078693	4362196	Two-dwelling buildings
Стамбене зграде са три и више станова	13319571	18856864	Three- and more dwelling buildings
Зграде за становање заједница	154338	273003	Residences for communities
<i>Нестамбене зграде</i>	<i>12553744</i>	<i>20106820</i>	<i>Non-residential buildings</i>
Хотели и сличне зграде	489486	645547	Hotels and similar buildings
Хотели	440903	570013	Hotel buildings
Остале зграде за краткотрајни боравак	48583	75534	Other short-stay accommodation buildings
Пословне зграде	2074289	5153217	Office buildings
Зграде за трговину на велико и мало	1637704	3663618	Wholesale and retail trade buildings
Зграде за саобраћај и комуникацију	987481	1424784	Traffic and communication buildings
Зграде за комуникације, станице, терминали и сличне зграде	542113	926323	Communication buildings, stations, terminals and similar buildings
Гараже	445368	498461	Garages
Индустријске зграде и складишта	3105550	4634081	Industrial buildings and warehouses
Индустријске зграде	2275672	3513897	Industrial buildings
Резервоари, силоси и складишта	829878	1120184	Tanks, siloses and warehouses
Зграде за културно-уметничку делатност и забаву, образовање, болнице и остале зграде за здравствену заштиту	2249177	2887789	Public entertainment, education, hospital and other health care institutions buildings
Зграде за културно-уметничку делатност и забаву	326733	343408	Culture, arts and entertainment buildings
Музеји и библиотеке	38202	121382	Museums and libraries
Школске зграде и зграде за научно-истраживачке делатности	1169369	1314054	School, university and research buildings
Болнице и остале зграде за здравствену заштиту	381185	560832	Hospital or health care institutions buildings
Спортске дворане	333688	548113	Sport halls
Остале нестамбене зграде	2010057	1697784	Other non-residential buildings
Пољопривредне зграде	997882	788123	Non-residential farm buildings
Зграде за обављање верских и других обреда	285228	383227	Buildings for worship and other religious activities
Историјски или заштићени споменици	57060	28864	Historic or protected monuments
Остале зграде - неklasификоване	669887	497570	Other buildings not elsewhere classified
<b>Остале грађевине</b>	<b>32538539</b>	<b>46592949</b>	<b>Civil engineering works</b>
<i>Саобраћајна инфраструктура</i>	<i>22447129</i>	<i>32975932</i>	<i>Transport infrastructures</i>
Аутопутеви, путеви и улице (за саобраћај моторних возила)	17482996	26737958	Highways, roads and streets (for motor vehicles traffic)
Аутопутеви и остали путеви	11080681	16273444	Highways and other roads
Остали путеви и улице	6402315	10464514	Other roads and streets
Железничке пруге	1912788	1921244	Railways
Међумесне железничке пруге	1785284	1674868	Long-distance railways
Градске железничке пруге	127504	246376	Urban railways
Аеродромске стазе	67923	60590	Airport runways
Мостови и вијадукти, тунели и подземни пролази	1902825	2456936	Bridges, viaducts, tunnels and subways
Мостови и вијадукти	1319612	1710153	Bridges and viaducts
Тунели и подземни пролази	583213	746783	Tunnels and subways
Луке, пловни канали, бране и остали хидрографевински објекти	1080597	1799204	Harbours, waterways, dams and other waterworks structures
Луке и пловни канали	73353	332177	Harbours and navigable canals
Бране и насипи	824658	1184056	Dams and embankments
Аквадукти, хидрографевински објекти за одводњавање и наводњавање	182586	282971	Aqueducts and irrigation waterworks structures
<i>Цевоводи, комуникациони и електрични водови</i>	<i>8201045</i>	<i>10952746</i>	<i>Pipelines, communication and electric power lines</i>
Међумесни (даљински) цевоводи, комуникациони и електрични водови	2902899	3143190	Long-distance pipelines, communication and electric power lines
Међумесни (даљински) нафтоводи и гасоводи	203726	896405	Long-distance oil and gas pipelines
Међумесни (даљински) водоводи	1892937	690243	Long-distance water pipelines
Међумесни телекомуникациони водови	235815	676315	Long-distance telecommunication lines
Далеководи	570421	880227	Long-distance electric power lines
Локални цевоводи и водови	5298146	7809556	Local pipelines and cables
Локална мрежа гасовода	256256	484917	Local gas supply lines
Локални водови, пароводи и топловоди	2192827	1843605	Local steam and hot water supply pipelines
Канализациона мрежа	1943999	2365837	Local waste water pipelines
Локални електрични и телекомуникациони водови	905064	3115197	Local electric power and telecommunication cables

<sup>1)</sup> Серија података према новој Класификацији врста грађевина биће дата у билтену РЗСС "Грађевинска делатност у Србији".

<sup>2)</sup> Претходни подаци.

<sup>1)</sup> Data series according to the new Classification of type of the construction will be published in a Bulletin of Statistical Office of Serbia "Construction activity in Serbia"

<sup>2)</sup> Previous data.

16.1. ВРЕДНОСТ ИЗВЕДЕНИХ ГРАЂЕВИНСКИХ РАДОВА<sup>1)</sup>, 2003-2004. (наставак)VALUE OF CONSTRUCTION WORKS DONE<sup>1)</sup>, 2003-2004 (continued)

хиљ. дин.

thous. dinars

	2003	2004 <sup>2)</sup>	
<b>Сложене индустријске грађевине</b>	<b>1367547</b>	<b>1838392</b>	<b>Complex industrial structures</b>
Сложене индустријске грађевине	1367547	1838392	Complex industrial structures
Грађевине за рударство и вађење нафте и гаса	380207	241288	Constructions for mining or extraction
Електране	639237	886833	Electric power plants structures
Грађевине и постројења за хемијску индустрију	262113	508588	Chemical industry plants structures
Грађевине и постројења у тешкој индустрији - неklasификовани	85990	201683	Heavy industrial plants constructions, not elsewhere classified
<b>Остале непоменуте грађевине</b>	<b>522818</b>	<b>825879</b>	<b>Other civil engineering works</b>
Грађевине за спорт и рекреацију	182426	237401	Sport and recreation constructions
Спорски терени	100962	170033	Sports grounds
Остале грађевине за спорт и рекреацију	81464	67368	Other sport and recreation constructions
Остале грађевине (осим зграда) - неklasификоване	340392	588478	Other civil engineering works not elsewhere classified

## Централна Србија - Central Serbia

<b>Свега</b>	<b>53110623</b>	<b>75583709</b>	<b>All</b>
<b>Зграде</b>	<b>28640373</b>	<b>40854016</b>	<b>Buildings</b>
<b>Стамбене зграде</b>	<b>19514477</b>	<b>25527729</b>	<b>Residential buildings</b>
Стамбене зграде са једним станом	4846254	5529610	One-dwelling buildings
Стамбене зграде са два и више станова	14565253	19770773	Two- and more dwelling buildings
Стамбене зграде са два стана	3479024	3840569	Two-dwelling buildings
Стамбене зграде са три и више станова	11086229	15930204	Three- and more dwelling buildings
Зграде за становање заједница	102970	227346	Residences for communities
<b>Нестамбене зграде</b>	<b>9125896</b>	<b>15326287</b>	<b>Non-residential buildings</b>
Хотели и сличне зграде	399784	469705	Hotels and similar buildings
Хотели	374880	424743	Hotel buildings
Остале зграде за краткотрајни боравак	24904	44962	Other short-stay accommodation buildings
Пословне зграде	1645948	4205034	Office buildings
Зграде за трговину на велико и мало	1153969	2994530	Wholesale and retail trade buildings
Зграде за саобраћај и комуникацију	894729	1318157	Traffic and communication buildings
Зграде за комуникације, станице, терминали и сличне зграде	511256	887942	Communication buildings, stations, terminals and similar buildings
Гараже	383473	430215	Garages
Индустријске зграде и складишта	1744422	2947595	Industrial buildings and warehouses
Индустријске зграде	1319794	2300131	Industrial buildings
Резервоари, силоси и складишта	424628	647464	Tanks, silos and warehouses
Зграде за културно-уметничку делатност и забаву, образовање, болнице и остале зграде за здравствену заштиту	1701020	2067898	Public entertainment, education, hospital and other health care institutions buildings
Зграде за културно-уметничку делатност и забаву	278284	315310	Culture, arts and entertainment buildings
Музеји и библиотеке	12055	43682	Museums and libraries
Школске зграде и зграде за научно-истраживачке делатности	814717	876719	School, university and research buildings
Болнице и остале зграде за здравствену заштиту	319760	405853	Hospital or health care institutions buildings
Спортске дворане	276204	426334	Sport halls
Остале нестамбене зграде	1586024	1323368	Other non-residential buildings
Пољопривредне зграде	748589	605002	Non-residential farm buildings
Зграде за обављање верских и других обреда	187383	273656	Buildings for worship and other religious activities
Историјски или заштићени споменици	34235	27893	Historic or protected monuments
Остале зграде - неklasификоване	615817	416817	Other buildings not elsewhere classified
<b>Остале грађевине</b>	<b>24470250</b>	<b>34729693</b>	<b>Civil engineering works</b>
<b>Саобраћајна инфраструктура</b>	<b>16954452</b>	<b>25239719</b>	<b>Transport infrastructures</b>
Аутопутеви, путеви и улице (за саобраћај моторних возила)	12797812	19916248	Highways, roads and streets (for motor vehicles traffic)
Аутопутеви и остали путеви	8833959	11887087	Highways and other roads
Остали путеви и улице	3963853	8029161	Other roads and streets
Железничке пруге	1507008	1525708	Railways
Међумесне железничке пруге	1379504	1279332	Long-distance railways
Градске железничке пруге	127504	246376	Urban railways
Аеродромске стазе	67743	60590	Airport runways

<sup>1)</sup> Серија података према новој Класификацији врста грађевина биће дата у билтену РЗСС "Грађевинска делатност у Србији".

<sup>2)</sup> Претходни подаци.

<sup>1)</sup> Data series according to the new Classification of type of the construction will be published in a Bulletin of Statistical Office of Serbia "Construction activity in Serbia".

<sup>2)</sup> Previous data.

16.1. ВРЕДНОСТ ИЗВЕДЕНИХ ГРАЂЕВИНСКИХ РАДОВА<sup>1)</sup>, 2003-2004. (наставак)VALUE OF CONSTRUCTION WORKS DONE<sup>1)</sup>, 2003-2004 (continued)  
thous. dinars

хил. дин.	2003	2004 <sup>2)</sup>	
Мостови и вијадукти, тунели и подземни пролази	1701254	2283992	Bridges, viaducts, tunnels and subways
Мостови и вијадукти	1118041	1537209	Bridges and viaducts
Тунели и подземни пролази	583213	746783	Tunnels and subways
Луке, пловни канали, бране и остали хидрограђевински објекти	880635	1453181	Harbours, waterways, dams and other waterworks structures
Луке и пловни канали	67222	295815	Harbours and navigable canals
Бране и насипи	764591	1045265	Dams and embankments
Аквадукти, хидрограђевински објекти за одводњавање и наводњавање	48822	112101	Aqueducts and irrigation waterworks structures
<b>Цевоводи, комуникациони и електрични водови</b>	<b>6159963</b>	<b>7460031</b>	<b>Pipelines, communication and electric power lines</b>
Међумесни (даљински) цевоводи, комуникациони и електрични водови	2612148	2724952	Long-distance pipelines, communication and electric power lines
Међумесни (даљински) нафтоводи и гасоводи	14610	822985	Long-distance oil and gas pipelines
Међумесни (даљински) водоводи	1876206	638051	Long-distance water pipelines
Међумесни телекомуникациони водови	221466	614446	Long-distance telecommunication lines
Далеководи	499866	649470	Long-distance electric power lines
Локални цевоводи и водови	3547815	4735079	Local pipelines and cables
Локална мрежа гасовода	85268	146179	Local gas supply lines
Локални водови, пароводи и топоводи	1925233	1276922	Local steam and hot water supply pipelines
Канализациона мрежа	1018204	1419398	Local waste water pipelines
Локални електрични и телекомуникациони водови	519110	1892580	Local electric power and telecommunication cables
<b>Сложене индустријске грађевине</b>	<b>1034774</b>	<b>1446730</b>	<b>Complex industrial structures</b>
Сложене индустријске грађевине	1034774	1446730	Complex industrial structures
Грађевине за рударство и вађење нафте и гаса	309001	218424	Constructions for mining or extraction
Електране	639237	884142	Electric power plants structures
Грађевине и постројења за хемијску индустрију	5585	148969	Chemical industry plants structures
Грађевине и постројења у тешкој индустрији - неklasификовани	80951	195195	Heavy industrial plants constructions, not elsewhere classified
<b>Остале непоменуте грађевине</b>	<b>321061</b>	<b>583213</b>	<b>Other civil engineering works</b>
Грађевине за спорт и рекреацију	133434	180974	Sport and recreation constructions
Спорти терени	79329	145033	Sports grounds
Остале грађевине за спорт и рекреацију	54105	35941	Other sport and recreation constructions
Остале грађевине (осим зграда) - неklasификоване	187627	402239	Other civil engineering works not elsewhere classified

## Војводина - Vojvodina

<b>Свега</b>	<b>17384793</b>	<b>22803888</b>	<b>All</b>
<b>Зграде</b>	<b>9407226</b>	<b>10969058</b>	<b>Buildings</b>
<b>Стамбене зграде</b>	<b>6019120</b>	<b>6199246</b>	<b>Residential buildings</b>
Стамбене зграде са једним станом	3134741	2705302	One-dwelling buildings
Стамбене зграде са два и више станова	2833011	3448287	Two- and more dwelling buildings
Стамбене зграде са два стана	599669	521627	Two-dwelling buildings
Стамбене зграде са три и више станова	2233342	2926660	Three- and more dwelling buildings
Зграде за становање заједница	51368	45657	Residences for communities
<b>Нестамбене зграде</b>	<b>3388106</b>	<b>4769812</b>	<b>Non-residential buildings</b>
Хотели и сличне зграде	89702	175842	Hotels and similar buildings
Хотели	66023	145270	Hotel buildings
Остале зграде за краткотрајни боравак	23679	30572	Other short-stay accommodation buildings
Пословне зграде	413983	948183	Office buildings
Зграде за трговину на велико и мало	483735	662242	Wholesale and retail trade buildings
Зграде за саобраћај и комуникацију	92752	106627	Traffic and communication buildings
Зграде за комуникације, станице, терминали и сличне зграде	30857	38381	Communication buildings, stations, terminals and similar buildings
Гараже	61895	68246	Garages
Индустријске зграде и складишта	1361128	1686486	Industrial buildings and warehouses
Индустријске зграде	955878	1213766	Industrial buildings
Резервоари, силоси и складишта	405250	472720	Tanks, siloses and warehouses

<sup>1)</sup> Серија података према новој Класификацији врста грађевина биће дата у билтену РЗСС "Грађевинска делатност у Србији".

<sup>2)</sup> Претходни подаци.

<sup>1)</sup> Data series according to the new Classification of type of the construction will be published in a Bulletin Construction activity in Serbia.

<sup>2)</sup> Previous data.

16.1. ВРЕДНОСТ ИЗВЕДЕНИХ ГРАЂЕВИНСКИХ РАДОВА <sup>1)</sup>, 2003-2004. (наставак)VALUE OF CONSTRUCTION WORKS DONE <sup>1)</sup>, 2003-2004 (continued)  
thous. dinars

хилъ. дин.	2003	2004 <sup>2)</sup>	
Зграде за културно-уметничку делатност и забаву, образовање, болнице и остале зграде за здравствену заштиту	522916	816016	Public entertainment, education, hospital and other health care institutions buildings
Зграде за културно-уметничку делатност и забаву	48449	28098	Culture, arts and entertainment buildings
Музеји и библиотеке	26147	77700	Museums and libraries
Школске зграде и зграде за научно-истраживачке делатности	332293	434207	School, university and research buildings
Болнице и остале зграде за здравствену заштиту	60700	154232	Hospital or health care institutions buildings
Спортске дворане	55327	121779	Sport halls
Остале нестамбене зграде	423890	374416	Other non-residential buildings
Пољопривредне зграде	249293	183121	Non-residential farm buildings
Зграде за обављање верских и других обреда	97702	109571	Buildings for worship and other religious activities
Историјски или заштићени споменици	22825	971	Historic or protected monuments
Остале зграде - неklasификоване	54070	80753	Other buildings not elsewhere classified
<b>Остале грађевине</b>	<b>7977567</b>	<b>11834830</b>	<b>Civil engineering works</b>
<b>Саобраћајна инфраструктура</b>	<b>5401955</b>	<b>7707787</b>	<b>Transport infrastructures</b>
Аутопутеви, путеви и улице (за саобраћај моторних возила)	4603838	6793284	Highways, roads and streets (for motor vehicles traffic)
Аутопутеви и остали путеви	2184286	4386357	Highways and other roads
Остали путеви и улице	2419552	2406927	Other roads and streets
Железничке пруге	405780	395536	Railways
Међумесне железничке пруге	405780	395536	Long-distance railways
Градске железничке пруге	-	-	Urban railways
Аеродромске стазе	180	-	Airport runways
Мостови и вијадукти, тунели и подземни пролази	192195	172944	Bridges, viaducts, tunnels and subways
Мостови и вијадукти	192195	172944	Bridges and viaducts
Тунели и подземни пролази	-	-	Tunnels and subways
Луке, пловни канали, бране и остали хидрографевински објекти	199962	346023	Harbours, waterways, dams and other waterworks structures
Луке и пловни канали	6131	36362	Harbours and navigable canals
Бране и насипи	60067	138791	Dams and embankments
Аквадукти, хидрографевински објекти за одводњавање и наводњавање	133764	170870	Aqueducts and irrigation waterworks structures
<b>Цевоводи, комуникациони и електрични водови</b>	<b>2041082</b>	<b>3492715</b>	<b>Pipelines, communication and electric power lines</b>
Међумесни (даљински) цевоводи, комуникациони и електрични водови	290751	418238	Long-distance pipelines, communication and electric power lines
Међумесни (даљински) нафтоводи и гасоводи	189116	73420	Long-distance oil and gas pipelines
Међумесни (даљински) водоводи	16731	52192	Long-distance water pipelines
Међумесни телекомуникациони водови	14349	61869	Long-distance telecommunication lines
Далеководи	70555	230757	Long-distance electric power lines
Локални цевоводи и водови	1750331	3074477	Local pipelines and cables
Локална мрежа гасовода	170988	338738	Local gas supply lines
Локални водови, пароводи и топоводи	267594	566683	Local steam and hot water supply pipelines
Канализациона мрежа	925795	946439	Local waste water pipelines
Локални електрични и телекомуникациони водови	385954	1222617	Local electric power and telecommunication cables
<b>Сложене индустријске грађевине</b>	<b>332773</b>	<b>391662</b>	<b>Complex industrial structures</b>
Сложене индустријске грађевине	332773	391662	Complex industrial structures
Грађевине за рударство и вађење нафте и гаса	71206	22864	Constructions for mining or extraction
Електране	-	2691	Electric power plants structures
Грађевине и постројења за хемијску индустрију	256528	359619	Chemical industry plants structures
Грађевине и постројења у тешкој индустрији - неklasификовани	5039	6488	Heavy industrial plants constructions, not elsewhere classified
<b>Остале непоменуте грађевине</b>	<b>201757</b>	<b>242666</b>	<b>Other civil engineering works</b>
Грађевине за спорт и рекреацију	48992	56427	Sport and recreation constructions
Спортски терени	21633	25000	Sports grounds
Остале грађевине за спорт и рекреацију	27359	31427	Other sport and recreation constructions
Остале грађевине (осим зграда) - неklasификоване	152765	186239	Other civil engineering works not elsewhere classified

<sup>1)</sup> Серија података према новој Класификацији врста грађевина биће дата у билтену РЗСС "Грађевинска делатност у Србији".

<sup>2)</sup> Претходни подаци.

<sup>1)</sup> Data series according to the new Classification of type of the construction will be published in a Bulletin of Statistical Office of Serbia "Construction activity in Serbia".

<sup>2)</sup> Previous data.

16.2. СТАМБЕНА ИЗГРАДЊА - ЗАВРШЕНИ  
СТАНОВИ <sup>1)</sup>, 2000-2004.HOUSING CONSTRUCTION – DWELLINGS  
COMPLETED <sup>1)</sup>, 2000-2004

	Станови <i>Dwellings</i>						Површина станова, хиљ. м <sup>2</sup> <i>Area of dwellings, thous. m<sup>2</sup></i>					
	укупно <i>Total</i>	једнособни, гарсо- нијере и посебне собе <i>One-room dwellings efficiency apart- ments and separate rooms</i>	двособ- ни <i>Two-ro- om dwel- lings</i>	трособни <i>Three-ro- om dwel- lings</i>	четворо- собни <i>Four-ro- om dwel- lings</i>	пето- собни и већи <i>Five-room and more- room dwellings</i>	укупно <i>Total</i>	једнособ- ни, гарсо- нијере и посебне собе <i>One-room dwellings, efficiency apart- ments and separate rooms</i>	двособни <i>Two-room dwellings</i>	трособни <i>Three-ro- om dwel- lings</i>	четворо- собни <i>Four-ro- om dwel- lings</i>	пето- собни и већи <i>Five-room and more- room dwellings</i>
<b>УКУПНО - TOTAL</b>												
2000	10372	1685	3250	2724	1584	1129	809	65	196	217	167	165
2001	10496	1779	3292	2864	1448	1113	822	70	199	237	151	165
2002	10713	1827	3360	2817	1424	1285	838	64	198	230	153	193
2003	13883	2579	4089	3685	1719	1811	1124	96	242	301	193	292
2004 <sup>2)</sup>	16351	3862	5410	4052	1851	1176	1218	139	312	332	216	219
<b>У приватној својини - Private sector of ownership</b>												
2000	7739	894	2180	2221	1352	1092	646	33	132	179	142	160
2001	7378	865	2047	2117	1249	1100	621	32	121	174	130	163
2002	8896	1348	2589	2391	1316	1252	724	46	153	196	141	189
2003	11215	1761	2795	3201	1658	1800	976	67	167	263	188	291
2004 <sup>2)</sup>	11766	2211	3646	3251	1546	1094	951	81	212	270	186	202
<b>Остали облици својине - Other types of ownership</b>												
2000	2633	791	1070	503	232	37	164	32	63	38	25	5
2001	3118	914	1245	747	199	13	201	38	77	62	21	2
2002	1817	479	771	426	108	33	114	18	45	34	12	4
2003	2668	818	1294	484	61	11	148	29	75	37	6	1
2004 <sup>2)</sup>	4585	1651	1764	801	287	82	267	58	101	62	29	17

<sup>1)</sup> Без извођача са Косова и Метохије.<sup>2)</sup> Претходни подаци.<sup>1)</sup> Kosovo and Metohia contractors not included.<sup>2)</sup> Previous data.16.3. НЕЗАВРШЕНИ СТАНОВИ <sup>1)</sup>, 2000-2004.DWELLINGS NON-COMPLETED <sup>1)</sup>, 2000-2004

Стање на крају године

Situation at the end of year

	Укупно <i>Total</i>		Станови у приватној својини <i>Dwellings, private sector of ownership</i>		Остали облици својине <i>Other forms of ownership</i>	
	станови <i>Dwellings</i>	површина, хиљ. м <sup>2</sup> <i>Area of dwellings, thous. m<sup>2</sup></i>	станови <i>Dwellings</i>	површина, хиљ. м <sup>2</sup> <i>Area of dwellings, thous. m<sup>2</sup></i>	станови <i>Dwellings</i>	површина, хиљ. м <sup>2</sup> <i>Area of dwellings, thous. m<sup>2</sup></i>
2000	39490	3296	25454	2359	14036	937
2001	37783	3165	24773	2304	13010	861
2002	39809	3310	26455	2452	13354	859
2003	36390	3026	22631	2139	13759	887
2004 <sup>2)</sup>	33967	2740	21373	1946	12594	794

<sup>1)</sup> Без извођача са Косова и Метохије.<sup>2)</sup> Претходни подаци.<sup>1)</sup> Kosovo and Metohia contractors not included.<sup>2)</sup> Previous data.

16.4. ЦЕНЕ СТАНОВА НОВОГРАДЊЕ<sup>1)</sup>,  
1999-2004.PRICES OF DWELLINGS OF NEW CONSTRUCTION<sup>1)</sup>,  
1999-2004.

Цене станова новоградње по 1 м <sup>2</sup> , дин.	1999	2000	2001	2002	2003	2004	Prices of dwellings of new construction, by 1 m <sup>2</sup> , dinars
<b>I полугодиште</b>							<b>I half of the year</b>
<b>Република Србија, укупно</b>	<b>15149</b>	<b>30126</b>	<b>42076</b>	<b>43888</b>	<b>58755</b>	<b>69882</b>	<b>Republic of Serbia, total</b>
Централна Србија	15910	31614	43103	44949	63369	75528	Central Serbia
Војводина	11444	24538	38075	39893	40530	46225	Vojvodina
<b>II полугодиште</b>							<b>II half of the year</b>
<b>Република Србија, укупно</b>	<b>18634</b>	<b>39523</b>	<b>44063</b>	<b>45133</b>	<b>62500</b>	<b>71245</b>	<b>Republic of Serbia, total</b>
Централна Србија	19120	40850	45111	46586	67443	77170	Central Serbia
Војводина	16798	34355	39961	39887	43471	49300	Vojvodina

<sup>1)</sup> Од 2003. године промењена је методологија. Цене у извештајима од 2003. год. попуњавају се на основу првог реализованог уговора између купца и продавца. У периоду од 1999. до 2002. године постојала је уговорена и коначна цена станова. У табели су дате уговорене цене станова новоградње.

<sup>1)</sup> Since 2003 methodology has been changed. Since 2003, prices in reports have been recorded by the first realized contract between customer and salesman. In the period from 1999 to 2002, agreed and final dwelling price existed. The table shows agreed prices of new dwellings.

16.5 ГРАЂЕВИНСКИ РАДОВИ У ИНОСТРАНСТВУ<sup>1)</sup>,  
2000-2004.CONSTRUCTION WORKS ABROAD<sup>1)</sup>,  
2000-2004

	2000 <sup>2)</sup>	2001 <sup>2)</sup>	2002 <sup>2)</sup>	2003	2004	
Вредност уговорених радова, хиљ. дин.	984747	3319251	9782583	14833819	12744553	Value of contracted works, thousands of dinars
Вредност изведених радова, хиљ. дин.	561027	2283782	3955798	6401955	4818393	Value of works done, thousands of dinars
Утрошени материјал из СЦГ, хиљ. дин.	768	2178	10240	19823	72807	SCG consumed material, of, thousands of dinars
Просечан број запослених из СЦГ	1024	1062	1051	1597	859	SCG average employed persons
Вредност изведених радова, по земљама, хиљ. дин.						Value of works done, by countries, thousands of dinars
<b>Европа</b>	<b>260617</b>	<b>1563268</b>	<b>1422544</b>	<b>2342225</b>	<b>1715650</b>	<b>Europe</b>
БиХ (са РС)	2650	5740	-	213558	73946	Bosnia and Herzeg. (with RS)
Бугарска	-	-	21314	-	-	Bulgaria
Ирска	-	-	-	-	376521	Italy
Италија	-	-	-	6898	16636	
Македонија	1270	13416	2761	4559	5997	Macedonia
Немачка	-	8400	-	199051	267030	Germany
Руска Федерација	256697	1535712	1282194	1893982	918314	Russian Federation
Словенија	-	-	22014	16177	-	Slovenia
Француска	-	-	-	8000	-	France
Украјина	-	-	-	-	54400	
Чешка Република	-	-	94261	-	2806	Czech Republic
<b>Азија</b>	<b>49716</b>	<b>188985</b>	<b>914473</b>	<b>464572</b>	<b>1543097</b>	<b>Asia</b>
Израел	-	-	-	-	-	Israel
Ирак	-	19565	-	-	-	Iraq
Казахстан	-	169420	700858	452885	277888	Kazakhstan
Узбекистан	49716	-	213615	11687	1265209	Uzbekistan
<b>Африка</b>	<b>145574</b>	<b>439429</b>	<b>596718</b>	<b>1824729</b>	<b>394243</b>	<b>Africa</b>
Етиопија	71310	122700	91130	96676	-	Ethiopia
Зимбабве	21192	65086	-	-	-	Zimbabwe
Либијска Арапска Џамахирија	51558	247323	300733	64158	-	Libyan Arab Jamahiriya
Нигерија	-	-	105130	1424675	86584	Nigeria
Танзанија	1514	-	-	-	-	Tanzania
Тунис	-	4320	6106	200998	303083	Tunisia
Уганда	-	-	93619	38222	4576	Uganda
<b>Америка</b>	<b>105120</b>	<b>92100</b>	<b>1022063</b>	<b>1770429</b>	<b>1165403</b>	<b>America</b>
Јамајка	18420	-	-	-	-	Jamaica
Перу	86700	92100	1022063	1770429	1165403	Peru

<sup>1)</sup> Вредност радова прерачуната је по курсу 1 USD (1999=10,0368 дин.; 2000=11,6476 дин.; 2001=63,1659 дин.; 2002=67,3639 дин.; 2003=58,9848 дин.; 2004=54,2851).

<sup>2)</sup> Подаци су прикупљени тромесечно.

<sup>1)</sup> Value of works converted by exchange rate 1 USD (1999=10,0368 din.; 2000=11,6476 din.; 2001=63,1659 din.; 2002=67,3639 din.; 2003=58,9848 din.; 2004=54,2851)

<sup>2)</sup> Data collected quarterly.

16.6. УТРОШАК ГРАЂЕВИНСКОГ И ПОГОНСКОГ  
МАТЕРИЈАЛА У РЕПУБЛИЦИ СРБИЈИ,  
2000-2004.CONSUMPTION OF BUILDING MATERIAL, FUEL  
AND ELECTRICITY IN THE REPUBLIC OF SERBIA,  
2000-2004

Назив материјала	Јединица мере	2000	2001	2002	2003	2004 <sup>1)</sup>	Unit of measure	Material
<b>Елементи за зидање</b>								<b>Building elements</b>
Пуна опека	хиљ. ком НФ	15402	15395	27768	31306	36844	thous. pieces NF	Solid brick
Шупља опека	хиљ. ком НФ	5865	4271	4823	9884	11213	thous. pieces NF	Perforated brick
Фасадна опека - пуна	хиљ. ком НФ	3034	2251	4309	4767	7320	thous. pieces NF	Brick, facade, solid
Шупљи блокови (на бази глине)	хиљ. ком НФ	8922	10440	13976	17219	21740	thous. pieces NF	Hollow clay blocks
Фасадни блокови	хиљ. ком НФ	1588	1309	1567	1572	1713	thous. pieces NF	Facade blocks
Опека и блокови на бази цемента, шљаке и згуре	хиљ. ком НФ	1201	2456	3186	1512	2145	thous. pieces NF	Brick and blocks, based on cement, slag and dross
Опека и блокови од осталих материјала (керамзит, сипорекс и др.)	хиљ. ком НФ	3244	4447	5133	3009	5536	thous. pieces NF	Brick and blocks made from other materials (kermesite, "siporex", etc.)
<b>Елементи за таванице и сводове</b>								<b>Elements for ceilings and archs</b>
Монта блокови и уложна опека	хиљ. ком НФ	3030	3308	5603	6538	7135	thous. pieces NF	Floor bricks and inserting bricks
Полумонтажне и монтажне гредице за сводове (елементи од глине)	хиљ. м	441	479	1457	1352	1560	thous. m	Beams, half-assembly and assembly for archs (clay elements)
Блокови за таванице и сводове (на бази цемента)	хиљ. ком	577	319	432	622	490	thous. pieces	Blocks for ceilings and archs (on the basis of cement)
<b>Префабриковани елементи и готове конструкције</b>								<b>Prefabricated elements and finished constructions</b>
Лаке грађевинске плоче за израду спољних зидова	м <sup>2</sup>	245	1213	6782	4124	8730	м <sup>2</sup>	Light building boards for outside walls
Плоче за облагање зидова	м <sup>2</sup>	16578	13028	15006	45991	49768	м <sup>2</sup>	Boards for walls facing
Лаке грађевинске плоче за израду преградних зидова	м <sup>2</sup>	9547	6865	9865	6298	10046	м <sup>2</sup>	Light building boards for partition walls
Лаке грађевинске плоче за израду плафона и таваница	м <sup>2</sup>	23453	30997	58494	37168	52760	м <sup>2</sup>	Light building boards for ceilings
Лаке грађевинске плоче за изолацију	м <sup>2</sup>	36936	44087	93921	34421	47599	м <sup>2</sup>	Light building isolation boards
Гипсане плоче свих врста	м <sup>2</sup>	29845	74256	218354	317552	360696	м <sup>2</sup>	Plaster boards, all types
Панели за зидове	м <sup>2</sup>	6870	37	...	...	...	м <sup>2</sup>	Wall panels
Челичне конструкције за мостове	т	1235	128	1128	668	761	т	Steel constructions, for bridges
Остале челичне конструкције свих врста (кровови, стубови, оквири, скеле и сл.)	т	1817	1444	1788	2986	4260	т	Other steel constructions, all types (roofs, pillars, frames, scaffoldings and similar)
Грађевинске конструкције и префабриковани елементи за нискоградњу	т	3172	3606	2552	4207	5520	т	Building constructions and prefabricated elements for civil engineering
Грађевинске конструкције и префабриковани елементи за високоградњу	т	414	722	499	4950	5332	т	High building prefabricated constructions elements
Дрвене конструкције (готове конструкције кровова)	м <sup>3</sup>	30	259	179	966	2584	м <sup>3</sup>	Wooden construction (finished roof constructions)
<b>Везивни материјал</b>								<b>Binder material</b>
Негашени креч	т	3941	1555	2724	3741	3427	т	Quicklime
Хидратисани креч	т	10425	12941	15120	16344	18126	т	Lime, hydrated
Печени гипс	т	656	1416	333	239	449	т	Plaster, baked
Портланд цемент	т	116134	99225	149429	189067	209807	т	Cement, portland
Остале врсте цемента	т	67860	64614	84086	94055	90631	т	Cement, other types
Пластифицирана везива (беомал, далмал и сл.)	т	3054	5406	3261	11643	9536	т	Plastic binding materials (beomal, dalmal and similar)
Цементни малтери свих врста	м <sup>3</sup>	2203	1622	6595	12514	24876	м <sup>3</sup>	Cement mortars, all types
Свеж бетон	м <sup>3</sup>	196234	149879	236270	270200	293476	м <sup>3</sup>	Concrete, fresh
Асфалт	м <sup>3</sup>	...	...	266753	348972	476405	м <sup>3</sup>	Asphalt
<b>Агрегати и профилисани материјал од камена</b>								<b>Aggregates and profiled material of stone</b>
Профилисани материјал од камена (ивичњаци, колобрани, камене коцке и др.)	м <sup>3</sup>	27796	15597	23710	75352	78680	м <sup>3</sup>	Profiled material of stone (curbstone, fence, stone cubes and other)
Ломљени технички камен и мермер свих врста	м <sup>3</sup>	50887	31681	87120	82901	92637	м <sup>3</sup>	Crashed technical stone and marble, all types
Туцаник и камена ситнеж	м <sup>3</sup>	686702	758980	932253	1240566	1733559	м <sup>3</sup>	Broken stone and small size stone
Агрегати за бетон	м <sup>3</sup>	610114	927220	1646264	1585878	1919733	м <sup>3</sup>	Aggregates for concrete
Шљунак	м <sup>3</sup>	1028170	1130249	1652253	1636581	1896045	м <sup>3</sup>	Gravel
Песак	м <sup>3</sup>	645102	844458	872613	519766	716320	м <sup>3</sup>	Sand
Терацо гранулати	т	2785	3834	5675	2881	5425	т	Terazzo granulates

<sup>1)</sup>Процењени подаци.<sup>1)</sup>Estimated data.

**16.6. УТРОШАК ГРАЂЕВИНСКОГ И ПОГОНСКОГ  
МАТЕРИЈАЛА У РЕПУБЛИЦИ СРБИЈИ,  
2000-2004. (наставак)**
**CONSUMPTION OF BUILDING AND WORKING  
MATERIAL IN THE REPUBLIC OF SERBIA,  
2000-2004 (continued)**

Назив материјала	Јединица мере	2000	2001	2002	2003	2004 <sup>1)</sup>	Unit of measure	Material
<b>Материјал за армирање и причвршћивање</b>								<b>Reinforcing and attaching material</b>
Бетонски челик	t	21739	18436	34337	56804	63509	t	Concrete steel
Црна и поцинкована жица	t	703	1007	292	543	619	t	Wire, black and galvanized
Остали тешки, средњи и лаки профили гвожђа	t	4358	6620	6566	9560	11243	t	Other iron sections, heavy, medium and light
Разни елементи за армирани бетон (арматурне мреже, зидна платна, решеткасти носачи од жице и др.)	t	7647	6044	9477	13560	19634	t	Various elements for reinforced concrete (reinforcing nets, wall linen, lattice iron masts, etc.)
Ексерси	kg	526413	400425	526152	632614	673403	kg	Nails
<b>Дрвна грађа</b>								<b>Timber</b>
Грађа четинара (резана и тесана)	m <sup>3</sup>	33415	23769	35840	53620	61960	m <sup>3</sup>	Timber, coniferous (sawn and hewn)
Грађа четинара (обла)	m <sup>3</sup>	3493	2848	2549	4534	3635	m <sup>3</sup>	Timber, coniferous (round)
Грађа лишћара (резана и тесана)	m <sup>3</sup>	8711	8255	11343	11394	9915	m <sup>3</sup>	Timber, broadleaved (sawn and hewn)
Грађа лишћара (обла)	m <sup>3</sup>	2858	2923	6920	4031	1560	m <sup>3</sup>	Timber, broadleaved (round)
Прагови свих врста	ком.	88456	81195	54693	77573	58972	pieces	Sleepers, all types
Плоче за оплату	m <sup>3</sup>	7100	2960	3304	6108	7871	m <sup>3</sup>	Boards for panelling
Јамска грађа	m <sup>3</sup>	2535	2177	3552	3700	4667	m <sup>3</sup>	Mining wood
<b>Изолациони материјал и премази</b>								<b>Isolation material and coatings</b>
Кровне лепенке свих врста	ролна	36414	41365	58105	67783	79255	roll	Roofing boards, all types
Битумен, битулит, битуменска јута, траке, масе, емулзије, итд.	t	41707	58282	101496	82383	107369	t	Bitumen, bitulit, bituminous jute, strips, matters, emulsions etc.)
Стиропор	kg	...	...	245146	360476	460110	kg	Expanded polystyrene
Остали изолациони материјали (стаклена вуна, минерална вуна, итд.)	t	4856	5084	6917	2227	7225	t	Other isolation materials (glass wool, mineral wool etc.)
Боје (свих врста), лакови, емајли, фирнис, растварачи и др.	kg	1611963	1938262	2420932	2710250	2910490	kg	Paints (all types), varnishes, enamels, dissolvents etc.)
<b>Материјал за покривање кровова</b>								<b>Roofing material</b>
Валовити и равни материјал од салонита и азбеста	m <sup>2</sup>	18309	31095	37685	36028	25035	m <sup>2</sup>	Corrugated and plane sheets of "salonite" and asbestos
Цреп равни (бибер), валовити и фалцовани	хиљ. ком.	4738	4490	6463	13186	20245	thous. pieces	Plane, corrugated and interlocking tile
Остали материјал за кровове (бетонски цреп, пластичне плоче)	m <sup>2</sup>	29701	22113	45416	89523	102207	m <sup>2</sup>	Other roofing material (concrete tiles, plastic boards)
<b>Материјал за подове и облагање зидова</b>								<b>Material for floor and wall covering</b>
Винил и азбестне плоче и остале вештачке масе за подове	t	34	163	2465	1574	715	t	Vinyl and asbestos boards and other artificial flooring masses
Керамичке плочице (зидне, подне и фасадне)	m <sup>2</sup>	279978	321554	468979	565996	645183	m <sup>2</sup>	Ceramic tiles, (wall, floor and facade)
Камене и мермерне плоче за облагање	m <sup>2</sup>	11139	8666	24216	21566	34074	m <sup>2</sup>	Ceramic and marble facing boards
Плочице од млевеног камена и мермера	m <sup>2</sup>	11430	8467	8321	30513	8427	m <sup>2</sup>	Tiles of grinded stone and marble
Терацо плоче	m <sup>2</sup>	73506	89760	51116	40496	39060	m <sup>2</sup>	Terazzo boards
Шпер, панел, лесонит и остале плоче на бази дрвета	m <sup>2</sup>	65814	66209	71803	57208	72623	m <sup>2</sup>	Plywood, panel, fibreboard and other wood based boards
Паркет (буков, храстов и др.)	m <sup>2</sup>	131709	157625	219621	201620	219575	m <sup>2</sup>	Parquet (breech, oak and other)
Ламелирани паркет	m <sup>2</sup>	61257	53627	99999	77778	94097	m <sup>2</sup>	Laminated parquet
Плафонске и зидне облоге, бродски под, ламперије	m <sup>2</sup>	51488	49669	58224	67917	51327	m <sup>2</sup>	Ceiling and wall panelings
Плоче од пластичних маса за зидове	m <sup>2</sup>	8958	13952	20063	16769	6721	m <sup>2</sup>	Plastic boards for walls
Зидни тапети свих врста	m <sup>2</sup>	11673	1335	3023	4076	1932	m <sup>2</sup>	Wallpapers, all types

<sup>1)</sup>Процењени подаци.

<sup>1)</sup>Estimated data.



16.6. УТРОШАК ГРАЂЕВИНСКОГ И ПОГОНСКОГ  
МАТЕРИЈАЛА У РЕПУБЛИЦИ СРБИЈИ,  
2000-2004. (наставак)CONSUMPTION OF BUILDING AND WORKING MATERIAL  
IN THE REPUBLIC OF SERBIA,  
2000-2004 (continued)

Назив материјала	Јединица мере	2000	2001	2002	2003	2004 <sup>1)</sup>	Unit of measure	Material
<b>Материјал за инсталације воде, канализације, грејања, вентилације, за санитарне уређаје</b>								<b>Material for plumbing, sewerage system, heating, ventilation, for sanitary facilities</b>
Бешавне цеви	kg	891865	1105065	1638248	1673364	1869463	kg	Pipes, seamless
Шавне цеви	kg	4839197	1224230	2415335	3459273	2438186	kg	Pipes, seamed
Ливене цеви и фазонски делови	kg	722683	586446	815232	750436	998969	kg	Cast iron pipes and fittings
Пластичне цеви свих врста	kg	1058143	1090143	1822657	2193589	2208570	kg	Pipes, plastic, all types
Оловне цеви	t	133	70	167	36	107	t	Pipes, lead
Канализационе цеви од керамике	t	69	107	175	102	284	t	Ceramic sewage tubes
Фитинзи и прирубнице	t	440	854	219	319	537	t	Pipe fittings and flanges
Азбестно-цементне цеви	t	92	109	211	68	266	t	Pipes, of asbestos-cement
Бетонске цеви свих врста	t	10291	10114	13426	15539	13807	t	Pipes, concrete, all types
Санитарна керамика <sup>2)</sup>	ком.	251	399	21246	30825	32247	pieces	Ceramics, sanitary <sup>2)</sup>
Санитарна опрема од лима и ливеног гвожђа <sup>2)</sup>	ком.	195	242	21910	27202	30702	pieces	Sanitary equipment, of plate and cast iron <sup>2)</sup>
Санитарна опрема од пластичних маса <sup>2)</sup>	ком.	88	117	32290	30353	55837	pieces	Plastics <sup>2)</sup> sanitary equipment
Остала керамика за грађевинарство (каљеви за пећи и камине, техничка керамика и др.) <sup>2)</sup>	ком.	200	14	1015	2768	4311	pieces	Other ceramic for construction (tiles for stoves and fireplaces, technical ceramic, etc.) <sup>2)</sup>
Котлови за грејање	ком.	71	140	636	1472	2580	pieces	Heating furnaces
Радијатори свих врста	m <sup>2</sup>	46495	45089	90623	113289	155445	m <sup>2</sup>	Radiators, all types
<b>Материјал за инсталације јаке и слабе струје</b>								<b>Material for power supply instalations</b>
Бакарна ујад и жице	kg	120241	87506	104576	157754	101569	kg	Ropes and wires, copper
Жица од алуминијума и легура алуминијума	kg	41821	39072	34742	59217	75910	kg	Wire, of aluminium and aluminium alloys
Ујад од алуминијума и алуминијум-ферума	kg	220619	257802	128851	157779	187209	kg	Ropes, of aluminium and aluminium-ferro
Иzolовани проводници (ПВЦ масом, гумом и сл.) <sup>2)</sup>	m	539	245	1286059	1598036	1687898	m	Conductors, insulated (poly-vinyl chloride, rubber etc) <sup>2)</sup>
Каблови свих врста <sup>2)</sup>	m	3229	3991	4017064	5784304	5488011	m	Cables, all types <sup>2)</sup>
Инсталациони материјал (прекидачи, утикачи, кутије, сијалична грла)	хиљ. дин.	181350	265384	183170	130177	162739	thous.din.	Instalation material ( switches, plugs, boxes, lamp holders)
Електроизолатори свих врста	t	298	285	234	263	380	t	Electric insulators, all types
<b>Остали материјал и елементи за уграђивање</b>								<b>Other material and elements for incorporating</b>
Железничке шине и прибор	t	2143	3230	3568	4440	5144	t	Rails and accessories
Црни лим	kg	2975552	4827386	5775674	7840448	6899468	kg	Plates and sheets, black
Поцинковани и цинковани лим	kg	969349	1005209	1773438	2544376	2595003	kg	Zinc galvanized plates and sheets
Алуминијумски лим	kg	537478	605759	560559	510028	609635	kg	Aluminium plates and sheets
Термоизолационо стакло	хиљ. m <sup>2</sup>	49	42	57	70	43	thous. m <sup>2</sup>	Glass, heat insulation
Остале врсте равнок стакла	хиљ. m <sup>2</sup>	1172	2958	153	232	192	thous. m <sup>2</sup>	Glass sheets, other types
Конструкције обојених метала (прозори, врата, ролетне итд.)	t	221	61	209	125	275	t	Non-ferrous metals joinery (windows, doors, blinds)
Грађевински метални елементи (лимене цеви и димњааци, челични прозори, врата, жалюзине)	t	189	379	165	189	793	t	Building metal elements (iron sheet pipes and chimneys, steel windows, doors, venetian blinds)
Врата и прозори од дрвета свих врста	ком.	16655	13096	30912	29539	50070	pieces	Doors and windows, of wood, all types
Преградне стене и хармо-врата	m <sup>2</sup>	6	130	...	...	...	m <sup>2</sup>	Partition walls and drawdoors
Уграђени намештај и ролетне	хиљ. дин.	3596	14707	...	...	...	thous.din.	Built-in furniture and blinds
Остали материјал за уграђивање	хиљ. дин.	437725	779779	590856	344225	278581	thous.din.	Other building in material
Остали непоменути материјал (за ремонт и одржавање машина и возила, канцеларијски материјал и др.)	хиљ. дин.	564915	815936	1149919	1435761	1484372	thous.din.	Other non-stated material (for repairs, machinery and vehicles maintenance, stationery and other)
<b>Утрошен погонски материјал</b>								<b>Consumed power material</b>
Електроенергија	MWh	137905	141459	149030	123288	163393	MWh	Electricity
Угаљ свих врста	t	12019	13517	7503	6135	6505	t	Coal, all types
Бензин свих врста	t	5790	5451	8648	12949	14088	t	Gasoline, all types
Дизел гориво (Д1, Д2, Д2Ц)	t	49063	42077	62925	71204	90819	t	Gas oil (D1, D2, D2C)

<sup>1)</sup> Процењени подаци.<sup>2)</sup> Подаци до 2002. године изражени су у тонама.<sup>1)</sup> Estimated data.<sup>2)</sup> Data until 2002 have been shown in tons.

16.7. СТАМБЕНИ ФОНД, ПРЕМА ВРСТИ СТАНА И ОПРЕМЉЕНОСТИ<sup>1)</sup>, 2000-2004.HOUSING STOCK BY TYPE OF DWELLING AND AVAILABILITIES<sup>1)</sup>, 2000-2004

	2001	2002	2003	2004 <sup>2)</sup>	
<b>РЕПУБЛИКА СРБИЈА - REPUBLIC OF SERBIA</b>					
<b>Сва насеља</b>					<b>All settlements</b>
Број станова <sup>3)</sup>	2740136	2750041	2763085	2778467	Dwellings number <sup>3)</sup>
Површина станова, хиљ. м <sup>2</sup>	180922	181703	182766	183908	Dwellings area, thousands of м <sup>2</sup>
Станови, према врсти <sup>3)</sup>					Dwellings by type
Једнособни и гарсониијере	512304	513977	516363	520050	One-room dwellings and bachelor flats
Двособни	1003821	1006887	1010672	1015755	Two-room dwellings
Трособни	739779	742398	745908	749699	Three-room dwellings
Четворособни	299166	300482	302090	303805	Four-room dwellings
Петособни	102897	103539	104460	105163	Five-room dwellings
Шестособни	47271	47644	48170	48419	Six-room dwellings
Седмособни	15123	15266	15461	15541	Seven-room dwellings
Осмособни и већи	19723	19796	19909	19983	Eight- and more-room dwellings
Станови опремљени инсталацијама:					Dwellings with installations fitted:
електричне струје	2716381	2726330	2739399	2754791	Electricity
водовода	2453319	2463419	2476781	2492433	Piped water
централног грејања	709342	712858	718940	728114	Central heating
Станови са купатилом	2159911	2170036	2183405	2199217	Dwellings with a bathroom
<b>Градска насеља</b>					<b>Urban settlements</b>
Број станова	1548027	1554496	1563785	1576394	Number of dwellings
Површина станова, хиљ. м <sup>2</sup>	99611	100080	100758	101626	Area of dwellings, thousands of м <sup>2</sup>
<b>Централна Србија - Central Serbia</b>					
<b>Сва насеља</b>					<b>All settlements</b>
Број станова <sup>3)</sup>	1991513	1999320	2009835	2021907	Dwellings number <sup>3)</sup>
Површина станова, хиљ. м <sup>2</sup>	126166	126789	127638	128562	Dwellings area, thousands of м <sup>2</sup>
Станови, према врсти					Dwellings by type
Једнособни и гарсониијере	408957	410110	411920	414468	One-room dwellings and bachelor flats
Двособни	726524	728923	732061	736193	Two-room dwellings
Трособни	521231	523329	526206	529370	Three-room dwellings
Четворособни	206414	207507	208781	210205	Four-room dwellings
Петособни	69135	69678	70396	70930	Five-room dwellings
Шестособни	33624	33954	34396	34554	Six-room dwellings
Седмособни	10853	10981	11145	11197	Seven-room dwellings
Осмособни и већи	14732	14795	14887	14947	Eight- and more-room dwellings
Станови опремљени инсталацијама:					Dwellings with installations fitted:
електричне струје	1973557	1981384	1991909	2003988	Electricity
водовода	1743053	1750876	1761439	1773546	Piped water
централног грејања	506976	509303	513687	520162	Central heating
Станови са купатилом	1528551	1536212	1546661	1558794	Dwellings with a bathroom
<b>Градска насеља</b>					<b>Urban settlements</b>
Број станова	1118903	1123791	1131014	1140677	Number of dwellings
Површина станова, хиљ. м <sup>2</sup>	69317	69679	70207	70906	Area of dwellings, thousands of м <sup>2</sup>
<b>Војводина - Vojvodina</b>					
<b>Сва насеља</b>					<b>All settlements</b>
Број станова <sup>3)</sup>	748623	750564	753060	756368	Dwellings number <sup>3)</sup>
Површина станова, хиљ. м <sup>2</sup>	54757	54905	55118	55336	Dwellings area, thousands of м <sup>2</sup>
Станови, према врсти					Dwellings by type
Једнособни и гарсониијере	103347	103860	104403	105542	One-room dwellings and bachelor flats
Двособни	277297	277848	278495	279446	Two-room dwellings
Трособни	218548	219035	219668	220294	Three-room dwellings
Четворособни	92752	92975	93309	93599	Four-room dwellings
Петособни	33762	33861	34064	34233	Five-room dwellings
Шестособни	13647	13690	13774	13865	Six-room dwellings
Седмособни	4270	4285	4316	4344	Seven-room dwellings
Осмособни и већи	4991	5001	5022	5036	Eight- and more-room dwellings
Станови опремљени инсталацијама:					Dwellings with installations fitted:
електричне струје	742824	744789	747300	750611	Electricity
водовода	710266	712386	715152	718695	Piped water
централног грејања	202366	203555	205253	207952	Central heating
Станови са купатилом	631360	633667	636554	640231	Dwellings with a bathroom
<b>Градска насеља</b>					<b>Urban settlements</b>
Број станова	429 124	430 705	432 771	435 717	Number of dwellings
Површина станова, хиљ. м <sup>2</sup>	30 294	30 400	30 551	30 720	Area of dwellings, thousands of м <sup>2</sup>

<sup>1)</sup> Стање 31. 12.<sup>2)</sup> Претходни подаци.<sup>3)</sup> У „укупно“ је укључен број станова са непознатом врстом стана.<sup>1)</sup> State on 31<sup>st</sup> December.<sup>2)</sup> Previous data.<sup>3)</sup> In „Total“ a number of dwellings with undefined type of dwelling is included.

## 16.8. СТАМБЕНИ ФОНД, ПРЕМА ПОПИСИМА

## HOUSING STOCK BY CENSUSES

	31.03.1961.		31.03.1971.		31.03.1981.		31.03.1991.		31.03.2002.		
	укупно <i>Total</i>	градска насеља <i>Urban</i>	укупно <i>Total</i>	градска насеља <i>Urban</i>	укупно <i>Total</i>	градска насеља <i>Urban</i>	укупно <i>Total</i>	градска насеља <i>Urban</i>	укупно <i>Total</i>	градска насеља <i>Urban</i>	

## РЕПУБЛИКА СРБИЈА - REPUBLIC OF SERBIA

Број станова, хиљ.	1765	502	2154	951	2581	1275	2852	1519	2744	1551	Number of dwellings, thousands
Површина станова, хиљ. м <sup>2</sup>	81953	22217	104631	45258	155121	72827	192144	96181	181206	99824	Dwellings area, thousands of m <sup>2</sup>
Просечна површина једног стана, м <sup>2</sup>	46,4	44,3	48,6	47,6	60,1	57,1	67,4	63,3	66,0	64,4	Average area per dwelling, m <sup>2</sup>
Просечна површина стана на 1 лице, м <sup>2</sup>	10,7	10,0	12,4	13,3	16,8	17,0	19,6	...	23,9	23,3	Average dwelling area per person, m <sup>2</sup>
Просечан број лица на један стан	4,3	4,9	3,9	3,6	3,6	3,4	3,4	...	2,8	2,8	Average number of persons per dwelling

## Централна Србија - Central Serbia

Број станова, хиљ.	1155	304	1391	601	1684	821	1848	1008	1994	1121	Dwellings number, thousands
Површина станова, хиљ. м <sup>2</sup>	49992	12698	63995	27557	95090	44439	118157	60708	126355	69458	Dwellings area, thousands m <sup>2</sup>
Просечна површина једног стана, м <sup>2</sup>	43,3	41,8	46,0	45,8	56,5	54,1	63,9	60,2	63,4	62,0	Dwelling average area, m <sup>2</sup>
Просечна површина стана на 1 лице, м <sup>2</sup>	10,4	9,5	12,2	13,1	16,9	16,6	20,3	...	22,8	22,2	Dwelling average area per 1 person, m <sup>2</sup>
Просечан број лица на један стан	4,2	5,0	3,8	3,5	3,4	3,3	3,1	...	2,8	2,8	Average number of persons per dwelling

## Војводина - Vojvodina

Број станова, хиљ.	466	168	582	290	669	366	708	398	750	430	Number of dwellings, thousands
Површина станова, хиљ. м <sup>2</sup>	24929	8286	30811	14715	44033	22642	52997	27957	54852	30365	Dwellings area, thousands of m <sup>2</sup>
Просечна површина једног стана, м <sup>2</sup>	53,5	49,3	52,9	50,7	65,8	61,9	74,8	70,2	73,1	70,6	Dwelling average area, m <sup>2</sup>
Просечна површина стана на 1 лице, м <sup>2</sup>	13,4	11,8	15,8	15,5	21,8	20,7	26,3	24,9	27,0	26,3	Average dwelling area per person, m <sup>2</sup>
Просечан број лица на један стан	4,0	4,5	3,4	3,3	3,0	3,0	2,8	2,8	2,7	2,7	Average number of persons per dwelling

## СПОЉНА ТРГОВИНА

## Извори и методи прикупљања података

Извор података за статистику спољне трговине јесте Јединствена царинска исправа о извозу и увозу робе. Царинарнице путем рачунара достављају Републичкој управи царина све исправе. Републички завод за статистику Србије преузима Јединствене царинске исправе, припремљене за аутоматску обраду података од Републичке управе царина и даље их статистички контролише и обрађује.

## Обухватност

Статистика спољне трговине, базирајући се на принципу специјалне трговине, обухвата при извозу сву робу која потиче из домаће производње, односно из унутрашњег робног промета, укључујући ту и тзв. национализовану робу, тј. робу која је била увезена и оцарињена, па се у непромењеном стању извозила на страну тржиште као роба нашег порекла. Увоз обухвата сву робу увезену из иностранства, која је оцарињена и пуштена у унутрашњи промет у циљу репродукције, инвестиција или широке потрошње. Поред редовног (комерцијалног) увоза, укључене су и испоруке разних добротворних организација и приватне поклон-пошиљке.

Од јануара 1995. године у Републици Србији уведена је Јединствена царинска исправа у којој није предвиђена могућност да се код послова оплемењивања (које се врши на основу привременог увоза робе) уноси податак о бруто вредности извезене робе после извршеног оплемењивања у земљи. У Јединствену царинску исправу уносе се подаци по нето принципу и уписује се само вредност уграђеног материјала и вредност извршене услуге. Овакво решење прихваћено је у складу са потребама спољнотрговинског система Републике Србије. Код послова оплемењивања, које се врши на основу привременог увоза робе, у нашем спољнотрговинском и царинском систему предвиђен је посебан режим и процедура, који се разликују од решења у земљама чланицама Европске уније, те је стога било потребно извршити и одговарајуће допуне у статистичком праћењу дорадних послова, да би се подаци о извршеном оплемењивању обрађивали и публиковали по бруто принципу, што је и учињено током 1998. године.

Наиме, на основу додатне документације Савезне управе царина (спецификација за раздужење привремено увезене извезене робе), извршене су измене и допуне пројекта статистике спољне трговине, којима се обезбеђује обрада података о вредности робе која се после извршеног оплемењивања у земљи враћа у иностранство, по бруто принципу.

На тај начин, подаци су постали поново упоредиви са подацима других земаља, као и са оним подацима који су публиковани до 1995. године.

Од јануара 2004. год. примењује се јединствена царинска исправа која је у потпуности хармонизирана са стандардима ЕУ. То је омогућило да се изврши ревизија обраде статистике спољне трговине и да се прихвате све препоруке статистичког уреда УН и ЕУ у погледу обухвата и начина обрачуна.

## Дефиниције

*Количина робе* у статистици спољне трговине изражена је у тежинској јединици мере - тонама или килограмима. Поред тога, енергија и вода изражени су још и у другим специфичним јединицама мере. По правилу се сва роба изражава у нето тежини. У случајевима када се роба продаје бруто уместо нето, региструје

## EXTERNAL TRADE

## Sources and methods of data collection

Data source for external trade statistics is Uniform Customs Document on merchandise exportation and importation. Customs officials transmit all documents by computer to the Republic Customs Administration. The Republic Statistical Office takes over uniform customs documents, prepared for automatic data processing from the Republic Customs Administration and does the further statistical control and processing.

## Coverage

External trade statistics, based on special trade principle, cover, in regard of exportation, all merchandise of domestic production origin, \*as well as from domestic trade, so-called nationalized merchandise, that is, imported merchandise cleared through the customs, and, in unchanged condition, exported as merchandise of domestic origin. Importation cover all merchandise imported, cleared through the customs, and put on domestic market for reproduction, investment or consumption purposes. Besides regular (commercial) importation, data include deliveries of miscellaneous charity organizations and private gift-parcels as well.

Since January 1995 Serbia has introduced the Uniform Customs Document which, in case of the goods refinement process (performed on the basis of temporary importation of goods), does not envisage the possibility to enter the data on exported goods gross value after refinement performed in the country. In the Uniform Customs Document the data are entered by net principle and only the built-in material value and the performed service value are recorded. This solution was accepted in accordance with the Serbia foreign trade system needs. In the processes of refinement performed on the basis of temporary importation of goods, our foreign trade and customs system provides a particular régime and procedure, in contrast to the solutions in European Union countries. By this reason, in order to process and publish data on performed refinement by gross principle, some appropriate supplements in statistic monitoring of refinement processes in course of 1998 were carried out.

Namely, on the basis of the Federal Customs Administration supplementary records (no debit specification for temporary imported-exported goods), foreign trade statistics project changes and amendments have been performed, providing data processing for value of goods returned abroad, after performed refinement in the country, by gross principle.

So again, data became comparable with other countries data, also with those published up to 1995.

From January 2004. a unique customs document has been applied that is completely harmonized with the EU standards. That enabled performance of revision of foreign trade statistics processing and acceptance of all recommendations of UN and EU Statistical Office regarding coverage and the way of calculation.

## Definitions

*Quantity of goods* is shown in external trade statistics in weight unit of measurement - tons or kilograms. In addition, energy and water are also shown in other specific units of measurement. As a rule, net weight is shown for all goods. In cases of gross weight being charged instead

се бруто тежина.

*Вредност робе* у спољној трговини исказана је на основу цена које су постигла предузећа приликом склапања уговора. Све вредности су обрачунате на бази паритета франко граница Републике Србије: FOB цене за извоз, ЦИФ цене за увоз (фактурна вредност робе увећана за трошкове транспорта, осигурања и сл. до српске границе). Подаци о вредности обрачунати су по текућим курсевима, који се примењују за утврђивање царинске основице. По текућим курсевима, који се примењују за утврђивање царинске основице, такође је извршен обрачун трошкова транспорта, осигурања, претовара и сл. који се плаћају у инострану валути.

#### Вредности USD у динарима

Година	Извоз	Увоз
1990	1,63	1,62
1991	1,65	1,65
1992	1,58	1,58
1996	4,9	4,9
1997	5,7	5,7
1998	9,2	9,2
1999	10,8	10,9
2000	16,1	16,0
2001	65,3	66,3
2002	64,1	63,9
2003	57,6	57,4
2004	58,8	58,6

Класификација извоза и увоза робе у спољној трговини врши се према Номенклатури статистике спољне трговине, која се базира на Стандардној међународној трговинској класификацији ОУН, ревизија 1, за податке закључно са 1987. годином. У 1988. години извршена је ревизија номенклатуре статистике спољне трговине, која се заснива на Стандардној међународној трговинској класификацији, ревизија 3. Регистрација података спољне трговине по земљама, врши се по принципу земље намене код извоза и земље порекла код увоза. То значи да се при извозу региструје земља у којој се роба троши и даље прерађује, а при увозу она земља у којој је роба производњом доведена у стање у коме се увози.

*Индекси јединичних вредности* израчунавају се из података о количини и вредности производа који су по основу редовног извоза и увоза учествовали у спољнотрговинском промету (без података о количини и вредности произвођача извоза на оплемењивање и увоза са оплемењивања), како у посматраном периоду текуће године тако и у одговарајућем периоду претходне године, који и служи као база за поређење. Поред тога, дати су и агрегатни индекси по привредним гранама, секторима Стандардне међународне трговинске класификације, по економској намени и индекси извоза и увоза по степену обраде производа. До 1988. године индекси цена извоза и увоза добијени су обрачуном количина извезене, односно увезене робе из претходне године, по ценама у текућој години. Почев од 1989. године индекси цена извоза и увоза добијени су обрачуном количина извезене, односно увезене робе у текућој години, по ценама из претходне године. Индекси су израчунати на основу непотпуног обухвата вредности, који износи приближно 60-80%. Код агрегатних индекса обухват је неједначан и у доста случајева нижи.

Мањи обухват вредности последица је знатних структуралних промена и код извоза и код увоза роба, а то нарочито долази до изражаја приликом израчунавања индекса за поједине привредне гране.

*Индекси физичког обима* извоза и увоза израчунати су као изведен показатељ преко индекса вредности и индекса јединичних вредности, а на основу обухвата који се користе за праћење индекса јединичних вредности.

*Односи размене* израчунати су као количник индекса извозних и увозних цена. Детаљна објашњења могу се наћи у Јединственој методологији статистичког истраживања промета робе са иностранством "Сл. лист, РС" бр. 13/95.) и у методолошким објашњењима и напоменама које се дају у Годишњаку статистике спољне трговине.

of net weight, gross weight is recorded.

*Value of goods* in external trade statistics has been shown on the basis of prices fixed by organizations and enterprises by contractual stipulation. All values have been computed on the basis of parity free on Yugoslav border, i.e. F.O.B. prices regarding exportation and C.I.F. prices regarding importation, (invoice value of goods increased by transportation costs, insurance, etc. to Yugoslav border). Data on values have been computed on the basis of exchange rates being applied for establishing customs base. Costs of transportation, insurance and reloading, etc. paid in foreign currency have been calculated at current exchange rates being applied for establishing customs base.

#### Values of US dollars shown in dinars

Year	Exportation	Importation
1990	1,63	1,62
1991	1,65	1,65
1992	1,58	1,58
1996	4,9	4,9
1997	5,7	5,7
1998	9,2	9,2
1999	10,	10,9
2000	16,1	16,0
2001	65,3	66,3
2002	64,1	63,9
2003	57,6	57,4
2004	58,8	58,6

Classification of importation and exportation of goods in external trade was done according to the Nomenclature of the External Trade Statistics based on the Standard International Trade Classification of OUN, Rev.1 for the data for 1987 inclusive. In 1988, Revision 3 of external trade statistics nomenclature, based on Standard International Trade Classification, was carried out. Registration of external trade data by countries is carried out according to the principle of destination country regarding exportation and origin country regarding importation. It means that, in case of exportation, registered is the country in which goods are consumed or further processed, and in case of importation - the country where goods have been produced in the condition in which they have been imported.

*Indices of unit values* have been computed from data on quantity and value of products which have participated, on the basis of regular exportation and importation, in the foreign exchange (without data on quantity and value of products exported for refinement and imported after being refined) in the reference period of the current year, and in the corresponding period of the previous year serving as the comparison base. Group indices by branches of the economy, sectors of the Standard International Trade Classification, by economic destination as well as exportation and importation indices by degree of manufacture are shown in addition. Up to 1988 indices of exportation and importation prices were obtained by calculating the exported/imported goods quantities from the previous year at prices of the current year. Beginning from 1989, exportation and importation prices indices were obtained by calculating the quantities of exported/imported goods in the current year at the prices from the previous year. The indices have been calculated on the basis of an incomplete value coverage amounting to approximately 60% - 80%. The group indices coverage is uneven and for most cases lower.

Lower coverage is a result of considerable structural changes of both an exportation and importation what is particularly noticeable when indices for individual economic branches are calculated.

*Indices of the physical volume* of exportation and importation have been calculated through value indices and unit values indices, on the basis of the coverage being used for monitoring of unit values indices.

*Terms of trade* were calculated as quotient of exportation and importation price index. Detailed explanations can be found in the Uniform Methodology of Statistical Survey on Foreign Commodity Exchange (Official Gazette No 13/95) and in methodological explanations and notes presented in Statistics of Foreign Trade of the FR Yugoslavia.

## 17.1. БИЛАНС РОБНЕ РАЗМЕНЕ СА ИНОСТРАНСТВОМ

## EXTERNAL TRADE BALANCE

	Вредност, мил. дин. Value, mill. din. <sup>1)</sup>		Вредност, мил. EUR Value, mill. EUR		Вредност, мил. USD Value, mill. USD		Салдо трговинског биланса Balance of trade	
	извоз Exportation	увоз Importation	извоз Exportation	увоз Importation	извоз Exportation	увоз Importation	извоз минус увоз, мил. USD Exportation minus impor- tation, mill. USD	извоз, % увоза Exportation as percentage of importation
1990 <sup>2)</sup>	8871	11432	...	...	5453	7044	-1591	77,4
1991	7454	8581	...	...	4506	5212	-706	86,5
1992	3797	5708	...	...	2852	3412	-560	83,6
1996 <sup>3)</sup>	9533	19024	1530	3052	1918	3826	-1908	50,1
1997	14467	25696	2238	3986	2531	4503	-1972	56,2
1998	25121	41340	2393	3968	2723	4475	-1752	60,8
1999 <sup>4)</sup>	14905	31610	1270	2694	1369	2881	-1512	47,5
2000	25172	53528	1681	3618	1558	3340	-1782	46,6
2001	112773	282691	1896	4763	1721	4261	-2540	40,3
2002	133059	359139	2192	5925	2075	5614	-3539	36,9
2003	158782	429503	2442	6589	2756	7477	-4721	36,9
2004 <sup>5)</sup>	207035	629838	2832	8623	3523	10753	-7230	32,8

<sup>1)</sup> Према текућим курсевима. Види методолошка објашњења "Спољна трговина".

<sup>2)</sup> Од 1990. године укључен је извоз/увоз, на основу дораде, прераде и обраде.

<sup>3)</sup> Почев од 1996. године до 2003. Савезни завод за статистику, у сарадњи са Савезном управом царина, на основу додатне царинске документације, поново је обезбедио статистичке податке о извозу и увозу робе, ради обраде, дораде и прераде по тзв. бруто принципу.

<sup>4)</sup> Од 1999. године без података за Косово и Метохију.

<sup>5)</sup> Од 2004. примењује се јединствена царинска исправа која је хармонизована са стандардима ЕУ.

<sup>1)</sup> By current exchange rates. See methodological explanations on "External Trade."

<sup>2)</sup> Since 1990, exportation / importation on the basis of processing included.

<sup>3)</sup> Since 1996 till 2003, Federal Statistical Office, in cooperation with Federal Customs Administration, on a basis of additional customs records, has achieved to obtaine statistical data on importation and exportation of goods for further processing by so-called "gross principle".

<sup>4)</sup> Since 1999, Kosovo and Metohia data not included.

## 17.2. СПОЉНОТРГОВИНСКА РОБНА РАЗМЕНА, ПО ОДАБРАНИМ ВРСТАМА СПОЉНОТРГОВИНСКОГ ПОСЛА

## EXTERNAL TRADE BY SELECTED KINDS OF EXTERNAL TRADE TRANSACTIONS

	Вредност, мил. Value in mill.											
	Купопродаја Purchasing and sale				Компезациони послови Compensation transactions				Оплемењивање Refinement			
	извоз Exportation		увоз Importation		извоз Exportation		увоз Importation		извоз Exportation		увоз Importation	
	дин. <sup>1)</sup> din. <sup>1)</sup>	USD	дин. <sup>1)</sup> din. <sup>1)</sup>	USD	дин. <sup>1)</sup> din. <sup>1)</sup>	USD	дин. <sup>1)</sup> din. <sup>1)</sup>	USD	дин. <sup>1)</sup> din. <sup>1)</sup>	USD	дин. <sup>1)</sup> din. <sup>1)</sup>	USD
1991 <sup>2)</sup>	4227	3539	6129	3757	387	216	338	186	666	1032	727	627
1992	1869	2684	4026	2329	734	538	683	385	302	473	318	238
1996 <sup>3)</sup>	5954	1449	14068	2828	1887	380	1843	372	1429	287	2051	383
1997	9433	1198	19730	3445	2299	402	2359	425	2480	440	2941	482
1998	16248	1644	33329	3575	2889	309	1634	208	5018	578	5295	532
1999 <sup>4)</sup>	9772	1733	24250	2210	1843	168	3085	281	2485	234	2130	171
2000	15345	893	40512	2506	4615	297	3424	241	3954	283	5301	292
2001	70424	896	229825	3466	10263	156	5488	84	24176	383	25269	336
2002	88642	1383	177200	4796	7243	113	4857	76	28073	438	22878	358
2003	100941	1754	366500	6379	2410	42	2640	46	45162	782	31102	542
2004	171669	2920	572550	9773	2088	36	1877	32	11927	203	15922	271

<sup>1)</sup> Према текућим курсевима. Види методолошка објашњења "Спољна трговина".

<sup>2)</sup> Од 1991. године укључен је извоз/увоз, на основу дораде, прераде и обраде.

<sup>3)</sup> Почев од 1996. године Савезни завод за статистику, у сарадњи са Савезном управом царина, на основу додатне царинске документације, поново је обезбедио статистичке податке о извозу и увозу робе, ради обраде, дораде и прераде по тзв. бруто принципу.

<sup>4)</sup> Од 1999. године без података за Косово и Метохију.

<sup>1)</sup> By current exchange rates. See methodological explanations on "External Trade".

<sup>2)</sup> Since 1991, exports/imports on the basis of processing included.

<sup>3)</sup> Since 1996, Federal Statistical Office, in cooperation with Federal Customs Administration, on basis of additional customs records, has again obtained statistical data on importation and exportation of goods for further processing by so-called "gross principle".

<sup>4)</sup> Since 1999, Kosovo and Metohia data excluded.

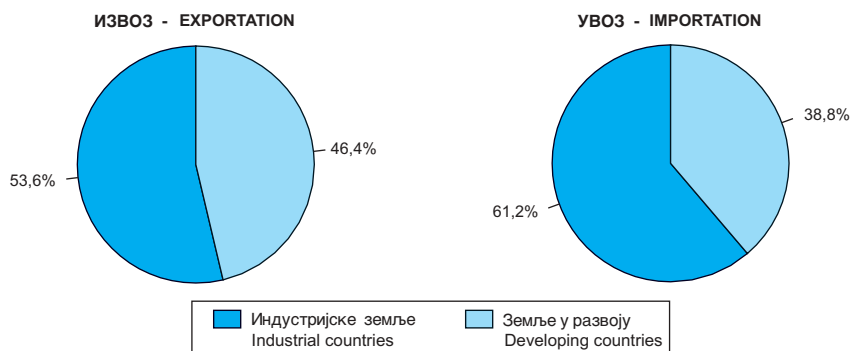
17.3. ИЗВОЗ И УВОЗ РОБЕ, ПО ЕКОНОМСКИМ ЗОНАМА  
ЗЕМАЉА, 2002-2004.EXPORTATION AND IMPORTATION OF  
MERCHANDISE BY ECONOMIC ZONES, 2002-2004

	Извоз - Exportation			Увоз - Importation			
	2002	2003	2004	2002	2003	2004	
<b>Вредност, у мил. дин.<sup>1)</sup> - Value in mill. din.<sup>1)</sup></b>							
<b>Укупно</b>	<b>133059</b>	<b>158782</b>	<b>207035</b>	<b>359139</b>	<b>429503</b>	<b>629838</b>	<b>Total</b>
<b>Индустријске земље</b>	<b>126732</b>	<b>80704</b>	<b>110923</b>	<b>336594</b>	<b>265756</b>	<b>385465</b>	<b>Industrial countries</b>
ЕУ	58117	78025	106583	152713	235501	341935	EU
ЕФТА	1310	1243	1375	7747	9883	10739	EFTA
Остале индустријске земље	67305	1436	2965	176134	20372	32791	Other industrial countries
<b>Земље у развоју</b>	<b>6327</b>	<b>78078</b>	<b>96112</b>	<b>22545</b>	<b>163747</b>	<b>244373</b>	<b>Developing countries</b>
<b>Вредност, у мил. USD - Value in mill. USD</b>							
<b>Укупно</b>	<b>2075</b>	<b>2756</b>	<b>3523</b>	<b>5614</b>	<b>7477</b>	<b>10753</b>	<b>Total</b>
<b>Индустријске земље</b>	<b>1192</b>	<b>1399</b>	<b>1888</b>	<b>3450</b>	<b>4628</b>	<b>6581</b>	<b>Industrial countries</b>
ЕУ	1149	1352	1814	3110	4102	5836	EU
ЕФТА	21	22	23	121	171	184	EFTA
Остале индустријске земље	22	25	51	219	355	561	Other industrial countries
<b>Земље у развоју</b>	<b>883</b>	<b>1357</b>	<b>1635</b>	<b>2164</b>	<b>2848</b>	<b>4172</b>	<b>Developing countries</b>


<sup>1)</sup> Вредности су дате у динарима, по текућим курсевима.

<sup>1)</sup> Current exchange rate values, expressed in dinars.

Граф. 17.1. СТРУКТУРА РОБНЕ РАЗМЕНЕ ПО РАЗВИЈЕНОСТИ ЗЕМАЉА, 2004.  
EXPORTATION AND IMPORTATION OF MERCHANDISE BY  
DEVELOPMENT LEVEL OF COUNTRIES, 2004



Граф. 17.2. ЗЕМЉЕ СА НАЈВЕЋИМ УЧЕШЋЕМ У ИЗВОЗУ И УВОЗУ, 2004.  
COUNTRIES WITH THE BIGGEST SHARE IN EXPORTATION  
AND IMPORTATION, 2004



17.4. ИЗВОЗ РОБЕ,  
ПО ЗЕМЉАМА <sup>1)</sup>, 2002-2004.EXPORTATION OF MERCHANDISE  
BY COUNTRIES <sup>1)</sup>, 2002-2004

	Вредност, мил. дин. <sup>2)</sup> Value in mill. din. <sup>2)</sup>			Вредност, мил. USD Value in mill. USD			
	2002	2003	2004	2002	2003	2004	
<b>Укупно</b>	<b>133059</b>	<b>158782</b>	<b>207035</b>	<b>2075</b>	<b>2756</b>	<b>3523</b>	<b>Total</b>
<b>Европа</b>	<b>124679</b>	<b>145878</b>	<b>196183</b>	<b>1969</b>	<b>2533</b>	<b>3338</b>	<b>Europe</b>
Албанија	405	1519	939	6	27	16	Albania
Аустрија	4105	5204	5530	65	90	94	Austria
Белгија	1496	1616	2976	23	28	51	Belgium
БиХ	20610	23941	36829	323	416	626	B&H
Бугарска	2085	3133	3577	33	54	61	Bulgaria
Велика Британија	2770	3093	4766	42	54	81	Great Britain
Грчка	5319	3538	7030	82	61	119	Greece
Данска	299	324	414	5	6	7	Denmark
Италија	19966	20186	26354	311	349	448	Italy
Кипар	1677	1007	1183	26	17	20	Cyprus
Мађарска	4710	4429	7069	73	77	120	Hungary
Немачка	15560	16952	20632	242	293	352	Germany
Норвешка	86	113	93	1	2	2	Norway
Пољска	504	772	1685	8	13	29	Poland
Република Македонија	13295	18871	15055	206	331	257	Republic of Macedonia
Словенија	5175	5433	9086	81	94	155	Slovenia
Турска	319	408	3689	5	7	63	Turkey
Хрватска	2685	4411	8741	42	77	149	Croatia
Румунија	3412	4128	7272	53	71	123	Romania
Руска Федерација	5803	7568	8958	91	131	153	Russian Federation
Словачка	2150	1523	1161	34	26	20	Slovakia
Француска	3842	6592	7881	60	115	135	France
Холандија	2567	3549	2973	40	62	51	Netherlands
Чешка Република	1093	1327	2838	17	23	48	Czech Republic
Швајцарска	1180	1109	1230	19	19	21	Switzerland
Шведска	594	850	1349	9	15	23	Sweden
Шпанија	1434	1096	2387	23	19	41	Spain
Остале земље	1538	3186	4486	49	57	73	Other countries
<b>Азија</b>	<b>4853</b>	<b>4017</b>	<b>5360</b>	<b>51</b>	<b>69</b>	<b>92</b>	<b>Asia</b>
Иран	395	288	341	6	5	6	Iran
Израел	405	1009	1253	6	17	21	Israel
Индија	18	170	246	0	3	4	India
Индонезија	0	71	158	0	1	3	Indonesia
Јапан	5	41	51	0	1	1	Japan
Јордан	261	36	83	4	1	1	Jordan
Кина	139	144	41	2	3	1	China
Пакистан	2	9	23	0	0	0	Pakistan
Сиријска Арапска Република	1356	551	550	21	9	10	Syrian Arab Rep.
Тајланд	3	19	4	0	0	0	Thailand
Хонгконг	28	85	78	0	1	1	Hong Kong
Остале земље	2241	1594	2532	12	28	44	Other countries
<b>Африка</b>	<b>1883</b>	<b>6497</b>	<b>2445</b>	<b>29</b>	<b>112</b>	<b>42</b>	<b>Africa</b>
Алжир	708	480	362	11	8	6	Algir
Гана	30	1755	25	0	30	0	Ghana
Египат	601	411	1105	9	7	19	Egypt
Јужна Африка	94	88	152	1	1	3	South Africa
Либијска Арапска Џамахирија	44	32	254	1	1	4	Libyan Arab Jamahiriya
Мароко	2	91	70	0	2	1	Morocco
Нигерија	114	2584	92	2	45	2	Nigeria
Тунис	10	21	117	0	0	2	Tunisia
Остале земље	280	1035	268	5	18	5	Other countries
<b>Америка</b>	<b>1571</b>	<b>2252</b>	<b>2901</b>	<b>25</b>	<b>39</b>	<b>49</b>	<b>America</b>
Аргентина	4	28	13	0	0	0	Argentina
Бразил	2	14	25	0	0	0	Brazil
Канада	370	357	286	6	6	5	Canada
Мексико	3	22	20	0	0	0	Mexico
Панама	193	3	3	3	0	0	Panama
САД	953	902	2456	15	16	42	USA
Колумбија	0	18	21	0	0	0	Colombia
Чиле	0	0	0	0	0	0	Chile
Остале земље	46	908	77	1	17	2	Other countries
<b>Океанија и поларни регион</b>	<b>73</b>	<b>138</b>	<b>145</b>	<b>1</b>	<b>2</b>	<b>2</b>	<b>Oceania and Polar region</b>
Аустралија	51	96	116	1	2	2	Australia
Нови Зеланд	3	2	15	0	0	0	New Zealand
Остале земље	19	40	14	0	0	0	Other countries

<sup>1)</sup>Приказане су земље са значајнијим учешћем у спољној трговини Републике Србије.<sup>2)</sup>Вредности су дате у динарима, по текућим курсевима.<sup>1)</sup>Countries with considerable share in external trade of the Republic of Serbia.<sup>2)</sup>Current exchange rate values expressed in dinars.



17.5. УВОЗ РОБЕ,  
ПО ЗЕМЉАМА <sup>1)</sup>, 2002-2004.IMPORTATION OF MERCHANDISE  
BY COUNTRIES <sup>1)</sup>, 2002-2004

	Вредност, мил. дин. <sup>2)</sup> Value in mill. din. <sup>2)</sup>			Вредност, мил. USD Value in mill. USD			
	2002	2003	2004	2002	2003	2004	
<b>Укупно</b>	<b>359139</b>	<b>429503</b>	<b>629838</b>	<b>5614</b>	<b>7477</b>	<b>10753</b>	<b>Total</b>
<b>Европа</b>	<b>309039</b>	<b>365477</b>	<b>524414</b>	<b>4832</b>	<b>6362</b>	<b>8955</b>	<b>Europe</b>
Аустрија	10215	13284	16945	160	232	289	Austria
Белгија	3847	4574	6733	60	80	115	Belgium
БиХ	8256	9708	13838	129	169	235	B&H
Бугарска	6768	7676	12902	105	134	221	Bulgaria
Велика Британија	8641	7309	9337	134	127	159	Great Britain
Грчка	8323	8928	11684	130	155	200	Greece
Данска	1983	2419	3384	31	42	58	Denmark
Италија	36169	42861	60928	566	747	1039	Italy
Кипар	796	759	2306	12	13	40	Cyprus
Мађарска	15835	15181	18198	248	264	311	Hungary
Немачка	48576	60768	84680	762	1058	1446	Germany
Норвешка	704	548	474	11	10	8	Norway
Пољска	3961	6738	10361	62	117	177	Poland
Македонија	8084	7784	9587	127	135	163	Republic of Macedonia
Словенија	12397	14066	19407	194	245	332	Slovenia
Хрватска	5835	7074	12037	91	123	205	Republic of Croatia
Румунија	8771	7747	11790	136	135	202	Romania
Руска Федерација	49968	58895	81473	777	1024	1396	Russian Federation
Словачка	5061	5406	8902	79	94	151	Slovakia
Турска	7787	10170	11605	122	177	198	Turkey, Rep.
Француска	10654	15656	20362	167	273	347	France
Холандија	6705	7751	9841	105	135	168	Netherlands
Чешка Република	7622	8283	12451	120	144	212	Czech Republic
Швајцарска	6677	9241	10149	104	160	174	Switzerland
Шведска	9812	9464	12887	152	164	219	Sweden
Шпанија	3616	4610	7111	57	80	121	Spain
Остале земље	11976	18577	45042	191	325	769	Other countries
<b>Азија</b>	<b>30548</b>	<b>41386</b>	<b>69900</b>	<b>476</b>	<b>721</b>	<b>1192</b>	<b>Asia</b>
Ирак	1848	0	0	29	0	0	Iraq
Иран	124	157	283	2	3	5	Iran
Израел	1163	1113	1987	18	19	34	Israel
Индија	1373	1713	2900	21	30	49	India
Индонезија	836	934	1538	13	16	26	Indonesia
Јапан	4450	6251	8211	70	109	141	Japan
Кина	11663	17817	30536	184	310	521	China
Пакистан	113	138	179	2	2	3	Pakistan
Сиријска Арапска Република	301	1222	1817	5	21	30	Syrian Arab. Rep.
Тајланд	978	976	1310	15	17	22	Thailand
Хонгконг	184	173	235	3	3	4	Hong Kong
Остале земље	7515	10892	20904	114	178	357	Other countries
<b>Африка</b>	<b>2293</b>	<b>2472</b>	<b>2613</b>	<b>36</b>	<b>43</b>	<b>45</b>	<b>Africa</b>
Алжир	1	2	3	0	0	0	Algeria
Гана	694	795	660	11	14	11	Ghana
Египат	218	156	213	3	3	4	Egypt
Јужна Африка	508	727	628	8	13	11	South Africa
Либија	-	17	0	-	0	0	Liberia
Либијска Арапска Џамахирија	6	3	0	0	0	0	Libyan Arab Jamahiriya
Мароко	110	89	163	2	1	3	Morocco
Нигерија	98	1	38	1	0	1	Nigeria
Судан	21	17	21	0	0	0	Sudan
Тунис	14	41	79	0	1	1	Tunisia
Остале земље	623	624	808	11	11	14	Other countries
<b>Америка</b>	<b>17019</b>	<b>19932</b>	<b>32570</b>	<b>267</b>	<b>347</b>	<b>556</b>	<b>America</b>
Аргентина	1514	1007	2188	24	17	37	Argentina
Бразил	4284	3413	5016	67	59	86	Brazil
Канада	697	644	797	11	11	14	Canada
Мексико	315	304	547	5	5	9	Mexico
Панама	99	28	52	1	0	1	Panama
САД	7553	12003	20807	118	209	355	USA
Еквадор	1188	1061	1308	18	18	22	Ecuador
Колумбија	150	184	193	2	3	3	Colombia
Чиле	84	130	117	1	2	2	Chile
Остале земље	1135	1158	1545	20	23	27	Other countries
<b>Аустралија и Океанија</b>	<b>240</b>	<b>236</b>	<b>341</b>	<b>4</b>	<b>4</b>	<b>6</b>	<b>Australia and Oceania</b>
Аустралија	160	167	246	2	3	4	Australia
Нови Зеланд	28	42	67	0	1	1	New Zealand
Остале земље	52	27	28	2	0	1	Other countries

<sup>1)</sup>Приказане су земље са значајнијим учешћем у спољној трговини Републике Србије.<sup>2)</sup> Вредности су дате у динарима, по текућим курсевима.<sup>1)</sup> Countries with considerable share in external trade of the Republic of Serbia.<sup>2)</sup> Current exchange rate values expressed in dinars.

**17.6. ИЗВОЗ И УВОЗ, ПО  
БЕЦ НАМЕНИ, 2002-2004.  
Вредност, мил.**
**EXPORTATION AND IMPORTATION BY  
B.E.C. DESTINATION, 2002-2004  
Value in mill.**

	2002		2003		2004		
	дин. <sup>1)</sup> Din. <sup>1)</sup>	USD USD	дин. <sup>1)</sup> Din. <sup>1)</sup>	USD USD	дин. <sup>1)</sup> Din. <sup>1)</sup>	USD USD	
<b>Извоз - Exportation</b>							
<b>По намени - укупно</b>	<b>133059</b>	<b>2075</b>	<b>158782</b>	<b>2756</b>	<b>207035</b>	<b>3523</b>	<b>By destination - total</b>
<b>Средства за рад</b>	<b>6412</b>	<b>133</b>	<b>24457</b>	<b>427</b>	<b>12630</b>	<b>216</b>	<b>Capital goods</b>
Основна средства, сем саобраћајних	2116	100	7136	124	9247	158	Capital goods, except transportation
Саобраћајна средства, индустријска, остало	0	33	17318	303	2682	46	Transport means, industrial, other
Опрема за ваздухоплове, пловила	6412	0	4	0	701	12	Aircraft equipment, vessels
<b>Материјал за репродукцију</b>	<b>80797</b>	<b>1260</b>	<b>86724</b>	<b>1505</b>	<b>136771</b>	<b>2328</b>	<b>Intermediate goods</b>
Храна и пиће за индустрију (примарни производи)	3655	57	1108	19	1813	31	Food and beverages for industry (primary products)
Храна и пиће за индустрију (прерађени)	8400	131	10356	180	10741	184	Food and beverages for industry (manufactured)
Примарни производи индустрије, остало	5258	82	6057	105	7602	130	Primary industrial products, other
Прерађени производи индустрије, остало	43605	680	49586	860	90640	1541	Manufactured industrial products, other
Горива и мазива (примарни производи)	242	4	216	4	337	6	Fuels and lubricants (primary prod.)
Моторни бензин	0	0	20	0	675	11	Motor gasoline
Горива и мазива(прерађ. произв.), остало	4503	71	2870	50	3927	66	Fuels and lubricants (manufactured products), other
Основна средства, делови и прибор	4296	67	4637	81	6992	119	Capital goods, parts and accessories
Саобраћајна средства, делови и прибор	7631	119	9153	159	12242	209	Transport means, parts and accessories
Специјалне трансакције и неklasификовани производи	3078	47	2442	42	519	9	Special transactions and unclassified products
Муниција и делови за пројектиле	128	2	280	5	1283	22	Ammunition and parts for projectiles
<b>Потрошна роба</b>	<b>43733</b>	<b>682</b>	<b>47600</b>	<b>825</b>	<b>57633</b>	<b>979</b>	<b>Consumer goods</b>
Храна и пиће за домаћинство (примарни производи)	3010	47	2978	52	3770	64	Food and beverages for household (primary products)
Храна и пиће за домаћинство (прерађени производи)	14033	219	14715	254	23072	390	Food and beverages for household (manufactured products)
Путничка моторна возила	192	3	262	5	395	7	Passenger motor vehicles
Саобраћајна средства, неиндустријска, остала	0	0	29	1	56	1	Transport means, non-industrial, other
Трајна роба за широку потрошњу, остало	4425	69	5895	102	6307	107	Durable goods, other
Полутрајна роба широке потрошње	12903	202	13259	230	11808	201	Semi-durable goods
Нетрајна роба широке потрошње, остало	9170	143	10460	181	11379	194	Non-durable goods, other
Метални новац (сем златног)	-	-	2	0	846	15	Coins (except golden)
<b>Увоз - Importation</b>							
<b>По намени - укупно</b>	<b>359139</b>	<b>5614</b>	<b>429503</b>	<b>7477</b>	<b>629838</b>	<b>10753</b>	<b>By destination - total</b>
<b>Средства за рад</b>	<b>61093</b>	<b>953</b>	<b>81851</b>	<b>1427</b>	<b>130871</b>	<b>2232</b>	<b>Capital goods</b>
Основна средства, осим саобраћајних	52909	826	66588	1161	106143	1811	Capital goods, except transportation
Саобраћајна средства, индустријска, остало	8124	127	15262	266	24631	420	Transport means, industrial
Опрема за ваздухоплове, пловила	60	0	1	0	89	1	Aircraft equipment, vessels
<b>Материјал за репродукцију</b>	<b>220959</b>	<b>3452</b>	<b>243580</b>	<b>4238</b>	<b>354262</b>	<b>6048</b>	<b>Intermediate goods</b>
Храна и пиће за индустрију (примарни производи)	4286	67	4624	81	6433	111	Food and beverages for industry (primary products)
Храна и пиће за индустрију (прерађени)	2367	37	2629	46	3917	67	Food and beverages for industry (manufactured)
Примарни производи индустрије, остало	8572	134	9278	162	15610	266	Primary industrial products, other
Прерађени производи индустрије, остало	120203	1878	132751	2310	189265	3229	Manufactured industrial products, other
Горива и мазива (примарни производи)	44716	699	51971	903	72776	1245	Fuels and lubricants (primary products)
Моторни бензин	64	1	102	2	176	3	Motor gasoline
Горива и мазива(прерађ. произв.), остало	12666	198	10067	176	22593	385	Fuels and lubricants (manufactured products), other
Основна средства, делови и прибор	15865	248	19741	344	30657	524	Capital goods, parts and accessories
Саобраћајна средства, делови и прибор	7549	118	8410	146	12339	210	Transport means, parts and accessories
Специјалне трансакције и неklasификовани производи	4542	71	3960	68	182	3	Special transactions and unclassified products
Муниција и делови за пројектиле	64	1	49	0	313	5	Ammunition and parts for projectiles
<b>Потрошна роба</b>	<b>77086</b>	<b>1209</b>	<b>104072</b>	<b>1812</b>	<b>144705</b>	<b>2473</b>	<b>Consumer goods</b>
Храна и пиће за домаћинство (примарни производи)	4961	78	5664	98	6990	121	Food and beverages for household (primary products)
Храна и пиће за домаћинство (прерађени)	13229	207	15193	265	18701	320	Food and beverages for household (manufactured)
Путничка моторна возила	10494	165	17280	301	25301	432	Passenger motor vehicles
Саобраћајна средства, неиндустријска, остала	382	6	657	12	1107	19	Transport means, non-industrial, other
Трајна роба за широку потрошњу, остало	11194	176	14569	254	21841	373	Durable goods, other
Полутрајна роба широке потрошње	16664	261	21184	368	27505	469	Semi-durable goods
Нетрајна роба широке потрошње, остало	20098	316	27795	484	40904	699	Non-durable goods, other
Метални новац (сем златног)	0	0	1729	30	2356	40	Coins (except golden)

<sup>1)</sup> Према текућим курсевима. Види методолошка објашњења "Спољна трговина".

<sup>1)</sup> By current exchange rates. See methodological explanations on "External Trade".

**17.7. ИЗВОЗ И УВОЗ РОБЕ, ПО РОБНИМ СЕКТОРИМА**  
**СМТК <sup>1)</sup>, 2002.-2004.**  
**Вредност, мил. дин. <sup>2)</sup>**
**EXPORTATION AND IMPORTATION BY**  
**MERCHANDISE SECTIONS OF THE SITC <sup>1)</sup>, 2002-2004**  
**Value in mill. din. <sup>2)</sup>**

	Извоз - <i>Exportation</i>			Увоз - <i>Importation</i>			
	2002	2003	2004	2002	2003	2004	
<b>Укупно</b>	<b>133059</b>	<b>158782</b>	<b>207035</b>	<b>359139</b>	<b>429503</b>	<b>629838</b>	<b>Total</b>
Храна и живе животиње	30363	28807	37835	25830	27161	36423	Food and live animals
Пиће и дуван	1081	1816	3274	6623	7600	9476	Beverages and tobacco
Сирове материје, осим горива	6869	7934	11441	12169	12742	19516	Crude materials except fuels
Минерална горива и мазива	4994	3498	5372	58008	62080	95585	Mineral fuels and lubricants
Животињске и биљне масти	1233	966	3650	1000	914	1042	Animal and vegetable fats
Хемијски производи	10837	14381	22577	50795	58179	82518	Chemical products
Прерађени производи	35201	39814	69667	74993	89533	124149	Manufactured goods
Машине и транспортни уређаји	16108	32693	22123	92648	126715	198612	Machinery and transport equipment
Разни готови производи	23308	26424	29722	32474	41167	60015	Miscellaneous manufactured goods
Непоменути производи	3065	2450	1373	4599	3413	2502	Merchandise not elsewhere specified

<sup>1)</sup> Стандардна међународна трговинска класификација - Рев. 3.

<sup>2)</sup> Вредности су дате у динарима по текућим курсевима.

<sup>1)</sup> Standard International Trade Classification - Rev. 3.

<sup>2)</sup> Current exchange rate values expressed in dinars.

**17.8. ИЗВОЗ И УВОЗ РОБЕ, ПО РОБНИМ СЕКТОРИМА**  
**СМТК <sup>1)</sup>, 2002.-2004.**  
**Вредност, мил. USD**
**EXPORTATION AND IMPORTATION BY**  
**MERCHANDISE SECTIONS OF THE SITC <sup>1)</sup>, 2002-2004**  
**Value in mill. USD**

	Извоз - <i>Exportation</i>			Увоз - <i>Importation</i>			
	2002	2003	2004	2002	2003	2004	
<b>Укупно</b>	<b>2075</b>	<b>2756</b>	<b>3523</b>	<b>5614</b>	<b>7477</b>	<b>10753</b>	<b>Total</b>
Храна и живе животиње	477	499	641	404	473	624	Food and live animals
Пиће и дуван	17	32	56	104	132	162	Beverages and tobacco
Сирове материје, осим горива	107	138	195	190	222	333	Crude materials except fuels
Минерална горива и мазива	77	61	91	902	1080	1634	Mineral fuels and lubricants
Животињске и биљне масти	19	17	62	16	19	18	Animal and vegetable fats
Хемијски производи	168	249	385	791	1011	1411	Chemical products
Прерађени производи	549	691	1185	1224	1558	2116	Manufactured goods
Машине и транспортни уређаји	251	570	378	1453	2208	3390	Machinery and transport equipment
Разни готови производи	362	458	506	507	716	1022	Miscellaneous manufactured goods
Непоменути производи	48	41	23	23	59	43	Merchandise not elsewhere specified

<sup>1)</sup> Стандардна међународна трговинска класификација - Рев. 3.

<sup>1)</sup> Standard International Trade Classification - Rev. 3.

17.9. ВРЕДНОСТ ИЗВОЗА, ПРЕМА КЛАСИФИКАЦИЈИ ДЕЛАТНОСТИ <sup>1)</sup>, 2002.-2004.VALUE OF EXPORTATION BY CLASSIFICATION OF ACTIVITIES <sup>1)</sup>, 2002-2004

	Вредност, мил. дин. <sup>2)</sup> Value in mill. din. <sup>2)</sup>		Вредност, мил. USD Value in mill. USD		
	2003	2004	2003	2004	
<b>Укупно</b>	<b>158782</b>	<b>207035</b>	<b>2756</b>	<b>3523</b>	<b>Total</b>
<b>Пољопривреда, лов и шумарство</b>	<b>5993</b>	<b>7496</b>	<b>104</b>	<b>128</b>	<b>Agriculture, hunting and forestry</b>
Пољопривреда, лов и услуге	5410	6863	94	117	Agriculture, hunting and service activities
Узгој, искоришћавање шума и услуге	583	633	10	11	Forest cultivation, logging and service activities
<b>Рибарство</b>	<b>238</b>	<b>175</b>	<b>4</b>	<b>3</b>	<b>Fishing</b>
Улов, узгој рибе и услуге	238	175	4	3	Fishing, fish farms and service activities
<b>Вађење руда и камена</b>	<b>782</b>	<b>1016</b>	<b>14</b>	<b>18</b>	<b>Mining and quarrying</b>
Вађење угља	209	328	4	6	Coal mining
Вађење сирове нафте и гаса, услуге	65	30	1	1	Crude petroleum and gas extraction, service activities
Вађење руда урана и торијума	-	-	-	-	Uranium and thorium extraction
Вађење руда метала	356	421	6	7	Metal ores mining
Вађење осталих руда и камена	152	236	3	4	Other mining and quarrying
<b>Прерађивачка индустрија</b>	<b>148627</b>	<b>196282</b>	<b>2580</b>	<b>3340</b>	<b>Manufacturing</b>
Произв. прехранбених производа и пића	27477	39419	476	666	Food products and beverages manufacture
Произв. дуванских производа	455	468	8	8	Tobacco products manufacture
Произв. текстилних предива и тканина	4766	4674	82	80	Textile yarns and textiles manufacture
Произв. одевних предмета и и крзна	7919	6800	137	116	Wearing apparel and fur manufacture
Произв. коже и предмета од коже, обуће	5419	4655	94	79	Leather, leather products, footwear manufacture
Прерада и производи од дрвета и плуте	3725	5249	65	90	Wood and products of wood and cork manufacture
Произв. целулозе, папира и прерада папира	3046	4408	53	75	Pulp, paper and paper products manufacture
Издавање, штампање и репродукција	1070	1667	19	29	Publishing, printing and reproduction
Произв. кокса и деривата нафте	2632	4621	46	78	Coke and refined petroleum products manufacture
Произв. хемикалија и хемијских производа	14049	23404	244	399	Chemicals and chemical products manufacture
Произв. производа од гуме и пластике	12745	17186	221	293	Rubber and plastic products manufacture
Произв. производа од осталих минерала	4143	4144	72	71	Other mineral products manufacture
Произв. основних метала	17827	41213	309	700	Basic metal manufacture
Произв. металних производа, осим машина	3101	4704	54	80	Metal products, except machinery manufacture
Произв. осталих машина и уређаја	9120	12961	158	221	Other machinery and equipment manufacture
Произв. канцеларијских и рачунских машина	191	473	3	8	Bureau machines and computers manufacture
Произв. др. електричних машина и апарата	3438	4118	60	70	Other electrical machinery and apparatus manufacture
Произв. радио, ТВ и комуникационе опреме	718	970	12	17	Radio, television and communication equipment manufacture
Произв. прецизних и оптичких инструмената	943	1515	16	26	Precision and optical instruments manufacture
Произв. моторних возила и приколица	3410	4196	59	72	Motor vehicles and trailers manufacture
Произв. осталих саобраћајних средстава	17407	2723	304	47	Other transport equipment manufacture
Произв. намештаја и сл. производа	3731	4712	65	81	Furniture and related products manufacture
Рециклажа	1296	2000	22	34	Recycling
<b>Произв. ел. енергије, гаса и воде</b>	<b>644</b>	<b>493</b>	<b>11</b>	<b>8</b>	<b>Electricity, gas and water supply</b>
Произв. ел. енергије, гаса и топле воде	618	446	11	7	Electricity, gas and hot water supply
Пречишћавање и дистрибуција воде	26	47	0	1	Water purification and distribution
<b>Послови с некретнинама, изнајмљивање</b>	<b>52</b>	<b>206</b>	<b>1</b>	<b>3</b>	<b>Real estate and renting activities</b>
Послови с некретнинама	-	-	-	-	Real estate
Остале пословне активности	52	206	1	3	Other business activities
<b>Др. комуналне, друштвене и личне услуге</b>	<b>1</b>	<b>3</b>	<b>0</b>	<b>0</b>	<b>Other public, social and personal service activities</b>
Спортске, културне и сличне активности	1	3	0	0	Sporting, cultural and similar activities
<b>Неразврстано</b>	<b>2444</b>	<b>1364</b>	<b>42</b>	<b>23</b>	<b>N.E.C.</b>
Неразврстано	2444	1364	42	23	N.E.C.

<sup>1)</sup> Подаци су дати према Класификацији делатности (КД) објављеној у "Службеном листу СРЈ", бр. 31/96, у оквиру Закона о Класификацији делатности и о регистру јединица разврставања.

<sup>2)</sup> Вредности су дате у динарима, по текућим курсевима.

<sup>1)</sup> Data provided by the Classification of Activities (CA) published in "Official Gazette FRY", No. 31/96 within the Law on Classification of Activities and on the Register of Units of Classifying.

<sup>2)</sup> Current exchange rate values expressed in dinars.

17.10. ВРЕДНОСТ УВОЗА, ПРЕМА КЛАСИФИКАЦИЈИ ДЕЛАТНОСТИ<sup>1)</sup>, 2003.-2004.VALUE OF IMPORTATION BY CLASSIFICATION OF ACTIVITIES<sup>1)</sup>, 2003-2004

	Вредност, мил. дин. <sup>2)</sup> Value in mill. din. <sup>2)</sup>		Вредност, мил. USD Value in mill. USD		
	2003	2004	2003	2004	
<b>Укупно</b>	<b>429503</b>	<b>629838</b>	<b>7477</b>	<b>10753</b>	<b>Total</b>
<b>Пољопривреда, лов и шумарство</b>	<b>11498</b>	<b>15106</b>	<b>200</b>	<b>261</b>	<b>Agriculture, hunting and forestry</b>
Пољопривреда, лов и услуге	10647	14209	185	246	Agriculture, hunting and service activities
Узгој, искоришћавање шума и услуге	851	897	15	15	Forest cultivation, logging and service activities
<b>Рибарство</b>	<b>1511</b>	<b>2103</b>	<b>26</b>	<b>36</b>	<b>Fishing</b>
Улов, узгој рибе и услуге	1511	2103	26	36	Fishing, fish farms and service activities
<b>Вађење руда и камена</b>	<b>56352</b>	<b>82475</b>	<b>980</b>	<b>1410</b>	<b>Mining and quarrying</b>
Вађење угља	1141	1583	20	27	Coal mining
Вађење сирове нафте и гаса, услуге	51188	72845	890	1246	Crude petroleum and gas extraction, service activities
Вађење руда урана и торијума	-	-	-	-	Uranium and thorium extraction
Вађење руда метала	1961	5513	34	94	Metal ores mining
Вађење осталих руда и камена	2062	2534	36	43	Other mining and quarrying
<b>Прерађивачка индустрија</b>	<b>334406</b>	<b>524498</b>	<b>5823</b>	<b>8947</b>	<b>Manufacturing</b>
Произв. прехранбених производа и пића	20206	26415	352	451	Food products and beverages manufacture
Произв. дуванских производа	5172	7262	90	124	Tobacco products manufacture
Произв. текстилних предива и тканина	11774	19241	205	328	Textile yarns and textiles manufacture
Произв. одевних предмета и и крзна	6046	8364	105	142	Wearing apparel and fur manufacture
Произв. коже и предмета од коже, обуће	7385	10848	128	185	Leather, leather products, footwear manufacture
Прерада и производи од дрвета и плуте	6842	10198	119	173	Wood, wood products and cork manufacture
Произв. целулозе, папира и прерада папира	13284	18254	231	312	Pulp, paper and paper products manufacture
Издавање, штампање и репродукција	5013	6902	87	118	Publishing, printing and reproduction
Произв. кокса и деривата нафте	6497	20084	113	340	Coke and refined petroleum products manufacture
Произв. хемикалија и хемијских производа	57725	81195	1004	1389	Chemicals and chemical products manufacture
Произв. производа од гуме и пластике	10840	17985	189	306	Rubber and plastic products manufacture
Произв. производа од осталих минерала	7417	12425	129	212	Other mineral products manufacture
Произв. основних метала	23861	44328	415	755	Basic metal manufacture
Произв. металних производа, осим машина	10075	18735	176	319	Metal products, except machinery manufacture
Произв. осталих машина и уређаја	47971	77933	837	1329	Other machinery and equipment manufacture
Произв. канцеларијских и рачунских машина	12969	20833	226	357	Bureau machines and computers manufacture
Произв. др. електричних машина и апарата	8514	14266	148	243	Other electrical machinery and apparatus manufacture
Произв. радио, ТВ и комуникационе опреме	16125	23287	281	397	Radio, television and communication equipment manufacture
Произв. прецизних и оптичких инструмената	11713	17296	204	296	Precision and optical instruments manufacture
Произв. моторних возила и приколица	33654	48999	586	837	Motor vehicles and trailers manufacture
Произв. осталих саобраћајних средстава	5215	10091	91	172	Other transport equipment manufacture
Произв. намештаја и сл. производа	5882	9119	103	155	Furniture and related products manufacture
Рециклажа	225	437	4	7	Recycling
<b>Произв. ел. енергије, гаса и воде</b>	<b>3580</b>	<b>1648</b>	<b>62</b>	<b>30</b>	<b>Electricity, gas and water supply</b>
Произв. ел. енергије, гаса и топле воде	3579	1647	62	30	Electricity, gas and hot water supply
Пречишћавање и дистрибуција воде	1	1	0	0	Water purification and distribution
<b>Послови с некретнинама, изнајмљивање</b>	<b>62</b>	<b>17</b>	<b>1</b>	<b>0</b>	<b>Real estate and renting activities</b>
Послови с некретнинама	-	-	-	-	Real estate
Остале пословне активности	62	17	1	0	Other business activities
<b>Др. комуналне, друштвене и личне услуге</b>	<b>80</b>	<b>63</b>	<b>1</b>	<b>1</b>	<b>Other community, social and personal service activities</b>
Спортске, културне и сличне активности	80	63	1	1	Sporting, cultural and similar activities
<b>Неразврстано</b>	<b>22014</b>	<b>3928</b>	<b>384</b>	<b>69</b>	<b>N.E.C.</b>
Неразврстано	22014	3928	384	69	N.E.C.

<sup>1)</sup> Подаци су дати према Класификацији делатности (КД) објављеној у "Службеном листу СРЈ", бр. 31/96, у оквиру Закона о Класификацији делатности и о регистру јединица разврставања.

<sup>2)</sup> Вредности су дате у динарима, по текућим курсевима.

<sup>1)</sup> Data provided by the Classification of Activities (CA) published in "Official Gazette FRY", No. 31/96 within the Law on Classification of Activities and on the Register of Units of Classifying.

<sup>2)</sup> Current exchange rate values expressed in dinars.

## 17.11. ИЗВОЗ И УВОЗ РЕПУБЛИКЕ СРБИЈЕ, ПО ПОДРУЧЈИМА, 1991.-2004.

## REPUBLIC OF SERBIA EXPORTATION AND IMPORTATION BY AREAS, 1991-2004

	Република Србија - Republic of Serbia							
	укупно Total		централна Србија Central Serbia		Војводина Vojvodina		Косово и Метохија Kosovo and Metohia	
	динари <sup>1)</sup> Dinars <sup>1)</sup>	USD USD	динари <sup>1)</sup> Dinars <sup>1)</sup>	USD USD	динари <sup>1)</sup> Dinars <sup>1)</sup>	USD USD	динари <sup>1)</sup> Dinars <sup>1)</sup>	USD USD
<b>Извоз<sup>3)</sup> - Exportation<sup>3)</sup></b>								
1991 <sup>2)</sup>	7454	4506	5468	3300	1795	1090	191	116
1992	3797	2354	2852	1767	877	548	69	39
1996 <sup>4)</sup>	9533	1918	6920	1393	2230	448	383	77
1997	14467	2531	10137	1774	3967	693	363	64
1998	25121	2723	17174	1850	7611	835	337	38
1999 <sup>5)</sup>	14905	1369	10861	996	4043	372	-	-
2000	25172	1558	18440	1128	6732	430	-	-
2001	112773	1721	74512	1140	38261	581	-	-
2002	133059	2075	86098	1343	46960	732	-	-
2003	158782	2756	109873	1909	48833	846	-	-
2004 <sup>4)</sup>	207035	3523	132802	2261	64550	1096	-	-
<b>Увоз<sup>3)</sup> - Importation<sup>3)</sup></b>								
1991 <sup>2)</sup>	8581	5212	5862	3558	2593	1577	126	77
1992	5708	3412	4044	2404	1580	958	83	50
1996 <sup>4)</sup>	19024	3826	13052	2626	5348	1074	624	126
1997	25696	4503	16234	2832	8465	1497	997	174
1998	41340	4475	26894	2877	13424	1481	1022	117
1999 <sup>5)</sup>	31610	2881	23722	2163	7888	718	-	-
2000	53528	3330	38077	2382	15451	948	-	-
2001	282691	4261	185889	2803	96803	1458	-	-
2002	359139	5614	247261	3868	111878	1746	-	-
2003	429503	7477	306262	5334	122983	2139	-	-
2004 <sup>4)</sup>	629838	10753	430444	7350	157211	2678	-	-

<sup>1)</sup> Вредности су дате по текућим курсевима.

<sup>2)</sup> Од 1990. године у податке укључен извоз/увоз, на основу обраде, дораде и прераде.

<sup>3)</sup> Разлика између укупне вредности извоза и увоза и збира, по подручјима, представља нераспоредени део извоза и увоза.

<sup>4)</sup> Видети напомену <sup>3)</sup> код табеле 17.1. и методолошка објашњења.

<sup>5)</sup> Од 1999. без података за Косово и Метохију.

<sup>1)</sup> Values expressed by current exchange rates.

<sup>2)</sup> Since 1990, exportation/ importation for purpose of further processing included.

<sup>3)</sup> Difference between the total value of exportation and importation and the sum by areas, represent undisposed part of exportation - importation.

<sup>4)</sup> See footnote <sup>3)</sup> in table 17.1. and methodological explanations.

<sup>5)</sup> Since 1999, Kosovo and Metohia data not included.

## 17.12. ИЗВОЗ РОБЕ, ПО СЕКТОРИМА СМТК, 1991.-2004.

## EXPORTATION OF MERCHANDISE, BY SECTIONS OF THE SITC, 1991-2004

Укупно Total	Храна и живе животиње Food and live animals	Пиће и дуван Beverages and tobacco	Сирове материје, осим горива Crude mate- rials, except fuels	Минерална горива и мазива Mineral fuels and lubricants	Живо- тинске и биљне масти Animal and vegetable fats	Хемијски производи Chemical products	Прерађени производи Manufactured goods	Машине и трансп. уређаји Machinery and transport equipment	Разни готови производи Miscellan- eous manu- factured goods	Непоменути производи Products not elsewhere specified	
<b>Вредности, мил. дин. <sup>1)</sup> - Values in mill. din. <sup>1)</sup></b>											
1991 <sup>3)</sup>	7454	911	100	226	344	9	708	1934	1447	1746	28
1992	3797	774	23	102	177	2	139	956	680	938	7
1996 <sup>4)</sup>	9533	1979	437	413	189	43	829	2716	1089	826	148
1997	14467	1593	377	705	313	118	1837	4596	1339	2367	1457
1998	25121	3154	287	1123	641	212	2563	7048	2654	3432	4006
1999 <sup>5)</sup>	14905	3162	198	790	395	86	1559	4068	1970	2296	740
2000	25172	4116	230	1816	71	253	2368	7711	3448	3944	1860
2001	112773	17953	832	5867	3310	1193	8689	32837	15879	23209	3004
2002	133059	30363	1081	6869	4994	1233	10836	35201	16108	23308	3065
2003	158782	28807	1816	7934	3498	966	14381	39813	32693	26424	2450
2004 <sup>4)</sup>	207035	37835	3274	11441	5372	3650	22577	69668	22123	29722	1373
<b>Вредности, мил. USD - Values in mill. USD</b>											
1991 <sup>3)</sup>	4506	514	62	134	204	6	434	1171	887	1075	18
1992	2354	418	26	77	138	3	168	580	416	520	8
1996 <sup>4)</sup>	1918	439	97	91	42	8	183	601	241	183	33
1997	2531	279	67	123	55	21	321	804	234	417	210
1998	2723	330	31	121	78	23	286	762	288	379	425
1999 <sup>5)</sup>	1369	287	18	72	36	8	145	373	180	213	69
2000	1558	253	13	111	4	17	145	499	208	265	82
2001	1721	271	13	89	50	18	132	505	241	358	45
2002	2075	477	17	107	77	19	168	549	251	362	48
2003	2756	499	32	138	61	17	249	689	570	458	43
2004 <sup>4)</sup>	3523	641	56	196	91	62	385	1184	378	507	23

<sup>1)</sup> Према текућим курсевима. Види методолошка објашњења "Спољна трговина".

<sup>2)</sup> Од 1988. године Стандардна међународна трговинска класификација - Rev. 3.

<sup>3)</sup> Од 1990. године па надаље укључен је извоз, на основу дораде, прераде и обраде.

<sup>4)</sup> Видети напомену <sup>3)</sup> код табеле 17.1. и методолошка објашњења.

<sup>5)</sup> Почев од 1999. год без података за Косово и Метохију.

<sup>1)</sup> By current exchange rates. See methodological explanations, "External Trade".

<sup>2)</sup> Since 1988, Standard International Trade Classification - Rev. 3.

<sup>3)</sup> Since 1990, exportation for purpose of further processing included.

<sup>4)</sup> See footnote <sup>3)</sup> in table 17.1. and methodological explanations.

<sup>5)</sup> Since 1999, Kosovo and Metohia data not included.

17.13. УВОЗ РОБЕ,  
ПО СЕКТОРИМА СМТК, 1991.-2004.IMPORTATION OF MERCHANDISE,  
BY SECTIONS OF THE SITC, 1991 -2004

	Укупно <i>Total</i>	Храна и живе жи- вотиње <i>Food and live ani- mals</i>	Пиће и дуван <i>Beverages and tobacco</i>	Сирове материје, осим горива <i>Crude materials, except fuels</i>	Минерал- на горива и мазива <i>Mineral fuels and lubricants</i>	Живо- тињске и биљне масти <i>Animal and vegetable fats</i>	Хемијски производи <i>Chemical products</i>	Прера- ђени производи <i>Manufac- tured goods</i>	Машине и трансп. уређаји <i>Machinery and transport equipment</i>	Разни готови производи <i>Miscella- neous manufac- tured goods</i>	Непоме- нути про- изводи <i>Products not elsewhere specified</i>
<b>Вредности, мил. дин.<sup>1)</sup> - Values in mill. din.<sup>1)</sup></b>											
1991 <sup>2) 3)</sup>	8581	679	71	447	1631	19	1176	1796	1870	883	9
1992	5708	483	17	390	1471	20	1049	1120	713	444	0
1996 <sup>4)</sup>	19024	2087	161	2074	2588	54	2775	3852	3747	1532	155
1997	25696	2760	422	2225	4157	49	3487	5497	4541	2019	1062
1998	41340	3655	360	2696	6483	90	6065	9163	8514	3296	1017
1999 <sup>5)</sup>	31610	2469	357	2324	5069	73	5240	6836	6932	2071	872
2000	53528	3740	835	3194	10299	112	8430	11623	11433	3547	1308
2001	282691	21974	6320	11872	54913	569	43669	58346	59360	21324	4343
2002	359139	25830	6623	12169	58008	1000	50795	74993	92648	32474	4599
2003	429503	27161	7600	12742	62080	914	58179	89533	126714	41167	3413
2004 <sup>4)</sup>	629838	36423	9476	19516	95585	1042	82518	124149	198612	60015	2502

	<b>Вредности, мил. USD - Values in mill. USD</b>										
1991 <sup>2) 3)</sup>	5212	417	41	272	963	12	702	1096	1159	545	5
1992	3412	238	20	217	798	7	557	705	610	258	3
1996 <sup>4)</sup>	3826	420	33	417	521	11	558	774	753	308	31
1997	4503	483	73	390	742	9	609	960	792	352	184
1998	4475	395	38	299	725	10	650	994	906	351	109
1999 <sup>5)</sup>	2881	225	32	212	457	7	477	625	633	190	81
2000	3330	216	50	208	662	7	523	715	720	212	78
2001	4261	331	95	180	830	9	659	878	893	321	65
2002	5614	404	104	190	902	16	791	1176	1454	507	71
2003	7477	473	133	222	1080	16	1012	1558	2208	716	59
2004 <sup>4)</sup>	10753	625	162	333	1634	18	1411	2116	3388	1023	43

<sup>1)</sup> Према текућим курсевима. Види методолошка објашњења "Спољна трговина".

<sup>2)</sup> Од 1988. године Стандардна међународна трговинска класификација - Рев. 3.

<sup>3)</sup> Од 1990. године па надаље укључен је увоз, на основу дораде, прераде и обраде.

<sup>4)</sup> Видети напомену <sup>3)</sup> код табеле 17.1. и методолошка објашњења.

<sup>5)</sup> Од 1999. без података за Косово и Метохију.

<sup>1)</sup> By current exchange rates. See methodological explanations "External Trade".

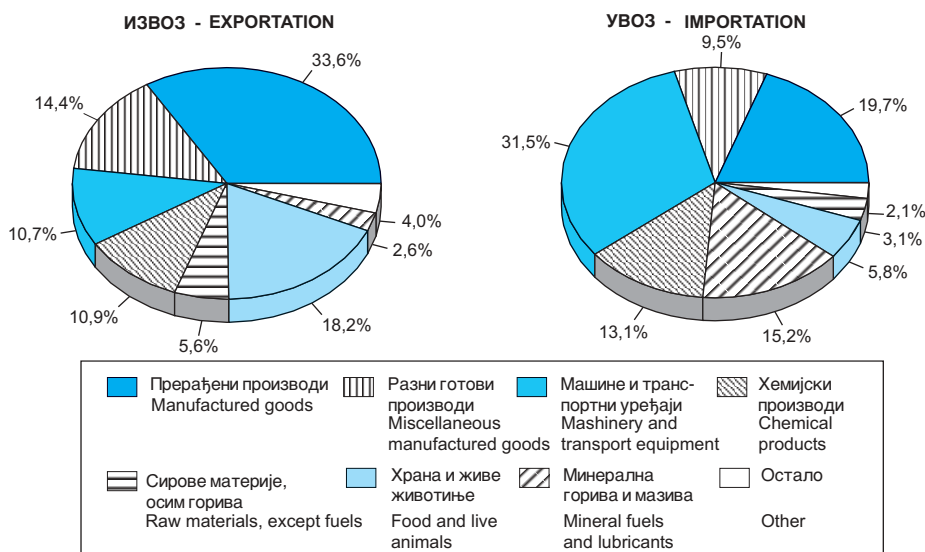
<sup>2)</sup> Since 1988, Standard International Trade Classification - Rev. 3.

<sup>3)</sup> Since 1990, exportation for purpose of further processing included.

<sup>4)</sup> See footnote <sup>3)</sup> for table 17.1. and methodological explanations.

<sup>5)</sup> Since 1999. Kosovo and Metohia data not included.

Граф. 17.3. УЧЕШЋЕ РОБНИХ СЕКТОРА У УКУПНОМ ИЗВОЗУ И УВОЗУ, 2004.  
PERCENTUAL SHARE OF MERCHANDISE SECTORS IN TOTAL EXPORTATION / IMPORTATION, 2004



**17.14. ИЗВОЗ, ПО ПРЕТЕЖНОЈ ДЕЛАТНОСТИ  
ПРОИЗВОЂАЧА ИЗВЕЗЕНЕ РОБЕ  
(ОДАБРАНЕ ДЕЛАТНОСТИ)<sup>1)</sup>, 2003 - 2004.**
**EXPORT BY PREVALENT ACTIVITY OF  
EXPORTED GOODS' PRODUCERS  
(SELECTED ACTIVITIES)<sup>1)</sup>, 2003 - 2004**

Вредност, мил.

Value in mill.

	2003			2004			
	вредност - value		%	вредност - value		%	
	динари <sup>2)</sup> Dinars <sup>2)</sup>	USD USD		динари <sup>2)</sup> Dinars <sup>2)</sup>	USD USD		
<b>Укупно</b>	<b>158782</b>	<b>2756</b>	<b>100,0</b>	<b>207035</b>	<b>3523</b>	<b>100,0</b>	<b>Total</b>
<b>Пољопривреда, лов и шумарство</b>	<b>4048</b>	<b>70</b>	<b>2,6</b>	<b>4827</b>	<b>82</b>	<b>2,3</b>	<b>Agriculture, hunting and forestry</b>
Пољопривреда, лов и услуге	3787	65	2,4	4584	78	2,2	Agriculture, hunting and service activities
Остале области	261	5	0,2	243	4	0,1	Other fields
<b>Вађење руда и камена</b>	<b>715</b>	<b>12</b>	<b>0,4</b>	<b>693</b>	<b>12</b>	<b>0,3</b>	<b>Mining and quarrying</b>
Вађење угља	376	7	0,2	470	8	0,2	Coal mining
Вађење осталих руда и камена	194	3	0,1	124	2	0,1	Other mining and quarrying
Остале области	145	2	0,1	99	2	0,0	Other fields
<b>Прерађивачка индустрија</b>	<b>94391</b>	<b>1637</b>	<b>59,2</b>	<b>144299</b>	<b>2453</b>	<b>69,7</b>	<b>Manufacturing</b>
Прехрамбени производи и пића	15340	266	9,6	25080	425	12,1	Food products and beverages
Текстилна предива и тканина	3825	66	2,4	3639	62	1,8	Textile yarns and textiles
Одевни предмети и крзна	4656	80	2,9	4167	71	2,0	Wearing apparel and fur
Кожа и предмети од коже, обућа	4471	78	2,8	4150	71	2,0	Leather and leather products, footwear
Прерада и производи од дрвета и плуте	1691	29	1,1	2465	42	1,2	Wood, wood products and cork
Целулоза, папир и прерада папира	2142	37	1,3	3585	61	1,7	Pulp, paper and paper products
Издавање, штампање и репродукција	753	13	0,5	1087	19	0,5	Publishing, printing and reproduction
Хемикалије и хемијски производи	13350	232	8,4	21065	359	10,2	Chemicals and chemical products
Производи од гуме и пластике	12684	220	8,0	15906	271	7,7	Rubber and plastic products
Производи од осталих минерала	2990	52	1,9	2826	48	1,4	Other mineral products
Основни метали	12786	221	8,0	36433	616	17,5	Basic metal
Метални производи, осим машина	4397	77	2,8	5242	90	2,5	Metal products, except machinery
Остале машине и уређаји	4046	70	2,5	5393	92	2,6	Other machinery and equipment
Др. електричне машине и апарати	2802	49	1,8	3203	55	1,5	Other electrical machinery and apparatus
Прецизни и оптички инструменти	394	7	0,2	548	9	0,3	Precise and optical instruments
Моторна возила и приколице	2271	40	1,4	2506	43	1,2	Motor vehicles and trailers
Остала саобраћајна средства	980	17	0,6	774	13	0,4	Other transport equipment
Намештај и сл. производи	3176	55	2,0	3639	62	1,8	Furniture and related products
Рециклажа	644	11	0,4	1080	18	0,5	Recycling
Остале области	993	17	0,6	1511	26	0,8	Other fields
<b>Ел. енергија, гас и вода</b>	<b>690</b>	<b>12</b>	<b>0,4</b>	<b>1903</b>	<b>32</b>	<b>0,9</b>	<b>Electricity, gas and water supply</b>
Ел. енергија, гас и топла вода	689	12	0,4	1901	32	0,9	Electricity, gas and hot water supply
Остале области	1	0	0,0	2	0	0,0	Other fields
<b>Трговина на велико и мало, оправка</b>	<b>21664</b>	<b>376</b>	<b>13,6</b>	<b>34462</b>	<b>586</b>	<b>16,6</b>	<b>Wholesale and retail trade, repair</b>
Продаја и оправка возила	1290	22	0,8	1689	29	0,8	Sale and repair of vehicles
Трговина на велико и посредовање	18928	329	11,9	30720	522	14,8	Wholesale trade and intermediation
Трговина на мало, осим возилима; оправка	1446	25	0,9	2053	35	1,0	Retail trade, except with vehicles; repair
<b>Саобраћај, складиштење и везе</b>	<b>13933</b>	<b>244</b>	<b>8,8</b>	<b>2127</b>	<b>36</b>	<b>1,0</b>	<b>Transport, storage and communications</b>
Копнени саобраћај и цевоводни транспорт	395	7	0,2	611	10	0,3	Land transport and pipelines
Ваздушни саобраћај	13035	229	8,3	899	16	0,4	Air transport
Пратеће активности и путничке агенције	433	7	0,3	548	9	0,3	Following activities and travel agencies
Остале области	70	1	0,0	69	1	0,0	Other fields
<b>Послови с некретнинама, изнајмљивање</b>	<b>3062</b>	<b>53</b>	<b>1,8</b>	<b>2242</b>	<b>38</b>	<b>1,1</b>	<b>Real estate and renting activities</b>
Остале пословне активности	2776	48	1,7	1815	31	0,9	Other business activities
Остале области	286	5	0,1	427	7	0,2	Other fields
<b>Остали сектори</b>	<b>20279</b>	<b>352</b>	<b>13,2</b>	<b>16482</b>	<b>284</b>	<b>8,1</b>	<b>Other sectors</b>

<sup>1)</sup> Подаци су дати према Класификацији делатности (КД) објављеној у "Службеном листу СРЈ", бр. 31/96, у оквиру Закона о Класификацији делатности и о регистру јединица разврставања.

<sup>2)</sup> Вредности су дате у динарима, по текућим курсевима.

<sup>1)</sup> Data provided by the Classification of Activities (CA) published in "Official Gazette FRY", No. 31/96 within the Law on Classification of Activities and on the Register of Units of Classifying.

<sup>2)</sup> Current exchange rate values expressed in dinars.



**17.15. УВОЗ, ПО ПРЕТЕЖНОЈ ДЕЛАТНОСТИ  
КОРИСНИКА УВЕЗЕНЕ РОБЕ  
(ОДАБРАНЕ ДЕЛАТНОСТИ) <sup>1)</sup>, 2003 - 2004.**
**IMPORT BY PREVALENT ACTIVITY OF IMPORTED  
GOODS' USERS  
(SELECTED ACTIVITIES) <sup>1)</sup>, 2003 - 2004**

Вредност, мил.

Value in mill.

	2003			2004			
	вредност - value		%	вредност - value		%	
	динари <sup>2)</sup> Dinars <sup>2)</sup>	USD USD		динари <sup>2)</sup> Dinars <sup>2)</sup>	USD USD		
<b>Укупно</b>	<b>429503</b>	<b>7477</b>	<b>100,0</b>	<b>629838</b>	<b>10753</b>	<b>100,0</b>	<b>Total</b>
<b>Пољопривреда, лов и шумарство</b>	<b>2588</b>	<b>45</b>	<b>0,6</b>	<b>4568</b>	<b>78</b>	<b>0,7</b>	<b>Agriculture, hunting and forestry</b>
Пољопривреда, лов и услуге	2480	43	0,6	4386	75	0,7	Agriculture, hunting and service activities
Остале области	108	2	0,0	182	3	0,0	Other fields
<b>Вађење руда и камена</b>	<b>1571</b>	<b>28</b>	<b>0,3</b>	<b>3376</b>	<b>58</b>	<b>0,5</b>	<b>Mining and quarrying</b>
Вађење угља	955	17	0,2	2543	44	0,4	Coal mining
Остале области	616	11	0,1	833	14	0,1	Other fields
<b>Прерађивачка индустрија</b>	<b>140815</b>	<b>2452</b>	<b>32,5</b>	<b>214776</b>	<b>3663</b>	<b>33,7</b>	<b>Manufacturing</b>
Прехрамбени производи и пића	23549	410	5,5	34193	584	5,4	Food products and beverages
Дувански производи	4350	76	1,0	6882	117	1,1	Tobacco products
Текстилна предива и тканина	5332	93	1,2	6437	110	1,0	Textile yarns and textiles
Одевни предмети и крзна	5510	96	1,3	7263	124	1,1	Wearing apparel and fur
Кожа и предмети од коже, обућа	4137	72	1,0	4859	83	0,8	Leather and leather products, footwear
Прерада и производи од дрвета и плуте	2363	41	0,5	3489	59	0,5	Wood and products of wood and cork
Целулоза, папир и прерада папира	5157	90	1,2	7826	133	1,2	Pulp, paper and paper products
Издавање, штампање и репродукција	4320	75	1,0	5420	92	0,8	Publishing, printing and reproduction
Хемикалије и хемијски производи	18853	328	4,4	26147	446	4,1	Chemicals and chemical products
Производи од гуме и пластике	12088	210	2,8	15876	271	2,5	Rubber and plastic products
Производи од осталих минерала	4502	79	1,0	6875	117	1,1	Other mineral products
Основни метали	14594	254	3,4	33431	569	5,3	Basic metal
Метални производи, осим машина	5666	99	1,3	8691	148	1,4	Metal products, except machinery
Остале машине и уређаји	3579	62	0,8	5770	98	0,9	Other machinery and equipment
Канцеларијске и рачунске машине	10272	179	2,4	16920	290	2,7	Bureau machines and computers
Др. електричне машине и апарати	3461	60	0,8	5192	89	0,8	Other electrical machinery and apparatus
Радио, ТВ и комуникациона опрема	2427	42	0,6	3227	55	0,5	Radio, television and communication equipment
Прецизни и оптички инструменти	2120	37	0,5	2921	50	0,5	Precise and optical instruments
Моторна возила и приколице	2381	42	0,5	4036	69	0,6	Motor vehicles and trailers
Намештај и сл. производи	4877	85	1,1	6521	111	1,0	Furniture and related products
Остале области	1277	22	0,2	2800	48	0,4	Other fields
<b>Грађевинарство</b>	<b>6740</b>	<b>118</b>	<b>1,6</b>	<b>9752</b>	<b>166</b>	<b>1,5</b>	<b>Construction</b>
<b>Трговина на велико и мало, оправка</b>	<b>132964</b>	<b>2316</b>	<b>30,9</b>	<b>229428</b>	<b>3918</b>	<b>36,4</b>	<b>Wholesale and retail trade, repair</b>
Продаја и оправка возила	19094	332	4,4	33200	568	5,3	Sale and repair of vehicles
Трговина на велико и посредовање	105556	1839	24,6	179833	3070	28,5	Wholesale trade and intermediation
Трговина на мало, осим возилима; оправка	8314	145	1,9	16395	280	2,6	Retail trade, except with vehicles; repair
<b>Саобраћај, складиштење и везе</b>	<b>21328</b>	<b>372</b>	<b>5,0</b>	<b>28111</b>	<b>479</b>	<b>4,4</b>	<b>Transport, storage and communications</b>
Копнени саобраћај и цевоводни транспорт	6294	109	1,5	4866	84	0,8	Land transport and pipelines
Ваздушни саобраћај	2281	40	0,5	7174	122	1,1	Air transport
Пратеће активности и путничке агенције	2847	50	0,7	3690	64	0,6	Following activities and travel agencies
Поштанске активности и телекомуникације	9875	172	2,3	12356	209	1,9	Post activities and telecommunications
Остале области	31	1	0,0	25	0	0,0	Other fields
<b>Послови с некретнима, изнајмљивање</b>	<b>5880</b>	<b>102</b>	<b>1,4</b>	<b>13236</b>	<b>225</b>	<b>2,2</b>	<b>Real estate and renting activities</b>
Компјутерске и сродне активности	756	13	0,2	1612	27	0,3	Computer and related activities
Остале пословне активности	4564	80	1,1	10611	181	1,7	Other business activities
Остале области	560	9	0,1	1013	17	0,2	Other fields
<b>Остали сектори</b>	<b>117617</b>	<b>2044</b>	<b>27,7</b>	<b>126591</b>	<b>2166</b>	<b>20,6</b>	<b>Other sectors</b>

<sup>1)</sup> Подаци су дати према Класификацији делатности (КД) објављеној у "Службеном листу СРЈ", бр. 31/96, у оквиру Закона о Класификацији делатности и о регистру јединица разврставања.

<sup>2)</sup> Вредности су дате у динарима по текућим курсевима.

<sup>1)</sup> Data provided by the Classification of Activities (CA) published in "Official Gazette FRJ", No. 31/96 based on the Law on Classification of Activities and on the Register of Units of Classifying.

<sup>2)</sup> Current exchange rate values expressed in dinars.

17.16. ИЗВОЗ ВАЖНИЈИХ ПРОИЗВОДА,  
ПО ЗЕМЉАМА НАМЕНЕ, 2002 - 2004.PRINCIPAL ARTICLES EXPORTED  
BY COUNTRIES OF DESTINATION, 2002 - 2004

	Количина, тона Quantity, tons.			Вредност, хиљ. USD Value, thous. USD			
	2002	2003	2004	2002	2003	2004	
<b>Крупна стока (говеда)</b>	-	<b>59</b>	<b>257</b>	-	<b>94</b>	<b>420</b>	<b>Bovine cattle</b>
Босна и Херцеговина	-	-	254	-	-	408	Bosnia and Herzegovina
Македонија	-	32	3	-	45	12	Macedonia
Остале земље	-	27	-	-	49	-	Other countries
<b>Коњи, магарци, мазге и муле</b>	<b>2414</b>	<b>1768</b>	<b>945</b>	<b>3732</b>	<b>2990</b>	<b>1623</b>	<b>Horses, donkeys, hinnies and mules</b>
Италија	2347	1683	918	3603	2824	1555	Italy
Остале земље	67	85	27	129	166	68	Other countries
<b>Месо свеже, расхлађено и смрзнуто (осим живинског)</b>	<b>431</b>	<b>1165</b>	<b>1797</b>	<b>1149</b>	<b>4371</b>	<b>6750</b>	<b>Meat, fresh, chilled and frozen (excluding poultry)</b>
Италија	-	465	850	1149	2354	4117	Italy
Македонија	431	480	781	-	1326	2093	Macedonia
Грчка	-	210	164	-	666	527	Greece
Остале земље	-	10	2	-	25	13	Other countries
<b>Месне конзерве</b>	<b>1714</b>	<b>1476</b>	<b>2126</b>	<b>4090</b>	<b>4149</b>	<b>6403</b>	<b>Meat, canned</b>
Македонија	1361	907	1154	3134	2433	2997	Macedonia
Босна и Херцеговина	255	376	851	798	1256	2941	Bosnia and Herzegovina
Хрватска	-	67	84	-	241	270	Croatia
Остале земље	98	126	37	158	219	195	Other countries
<b>Пшеница</b>	<b>590308</b>	<b>72558</b>	<b>130819</b>	<b>45287</b>	<b>7443</b>	<b>17354</b>	<b>Wheat</b>
Босна и Херцеговина	53221	5894	91041	4974	613	11793	Bosnia and Herzegovina
Албанија	319	-	17613	24	-	2408	Albania
Италија	-	-	12439	-	-	1815	Italy
Остале земље	536768	66664	9726	40289	6830	1338	Other countries
<b>Кукуруз</b>	<b>335572</b>	<b>165553</b>	<b>190514</b>	<b>37998</b>	<b>27077</b>	<b>34244</b>	<b>Maize</b>
Босна и Херцеговина	79667	58174	67330	9356	9747	12770	Bosnia and Herzegovina
Шпанија	38733	11346	56079	3917	1249	6414	Spain
Македонија	45398	36995	14462	5070	5339	2606	Macedonia
Остале земље	171774	59038	52643	19655	10742	12454	Other countries
<b>Свеже воће</b>	<b>37944</b>	<b>64335</b>	<b>66711</b>	<b>15265</b>	<b>22115</b>	<b>19876</b>	<b>Fruit, fresh</b>
Босна и Херцеговина	8057	18840	25700	1810	4559	5836	Bosnia and Herzegovina
Аустрија	9493	12959	3963	7396	7929	2431	Austria
Немачка	5805	6994	4918	3779	3455	2310	Germany
Остале земље	14589	25542	32130	2280	6172	9299	Other countries
<b>Суве шљиве</b>	<b>671</b>	<b>509</b>	<b>2203</b>	<b>704</b>	<b>716</b>	<b>3612</b>	<b>Prunes</b>
Холандија	146	40	377	183	103	1184	Netherlands
Руска Федерација	-	-	518	-	-	683	Russian Federation
Остале земље	525	469	1308	521	613	1745	Other countries
<b>Шећер, рафинисани</b>	<b>162604</b>	<b>115466</b>	<b>195876</b>	<b>91287</b>	<b>74857</b>	<b>155464</b>	<b>Sugar, refined</b>
Италија	112516	71777	104170	63305	46426	83473	Italy
Грчка	17879	11099	66137	10109	7123	51877	Greece
Остале земље	32209	32590	25569	17873	21308	20114	Other countries
<b>Вино</b>	<b>4956</b>	<b>5690</b>	<b>8535</b>	<b>2863</b>	<b>4096</b>	<b>8237</b>	<b>Wine</b>
Босна и Херцеговина	2807	3319	4381	1585	2555	5167	Bosnia and Herzegovina
Немачка	1803	801	1432	841	502	973	Germany
Аустрија	22	1173	1927	18	454	950	Austria
Чешка Република	-	23	159	-	27	163	Czech Republic
Остале земље	324	374	636	419	558	984	Other countries
<b>Дуван</b>	<b>1358</b>	<b>2739</b>	<b>2816</b>	<b>2131</b>	<b>4775</b>	<b>4594</b>	<b>Tobacco</b>
Мађарска	1	71	536	2	260	1783	Hungary
Остале земље	1357	2668	2280	2129	4515	2811	Other countries
<b>Огривно и остало необрађено дрво</b>	<b>37943</b>	<b>32418</b>	<b>27881</b>	<b>4299</b>	<b>6024</b>	<b>6838</b>	<b>Firewood and other non-processed wood</b>
Италија	9715	8851	13302	1804	3262	4606	Italy
Бугарска	23570	16804	11134	1452	1252	998	Bulgaria
Остале земље	4658	6763	3445	1043	1510	1234	Other countries
<b>Тврда резана грађа</b>	<b>112681</b>	<b>101009</b>	<b>107749</b>	<b>34561</b>	<b>37964</b>	<b>49546</b>	<b>Hardwood, sawn</b>
Италија	32991	35716	35443	9621	11669	13534	Italy
Грчка	19711	17169	17516	5206	5551	6496	Greece
Словенија	8146	8787	10884	2039	3175	5355	Slovenia
Немачка	6254	4361	6094	4096	3988	4727	Germany
Остале земље	45579	34976	37812	13599	13581	19434	Other countries

17.16. ИЗВОЗ ВАЖНИЈИХ ПРОИЗВОДА, ПО  
ЗЕМЉАМА НАМЕНЕ, 2002 - 2004. (наставак)PRINCIPAL ARTICLES EXPORTED BY  
COUNTRIES OF DESTINATION, 2002 – 2004 (continued)

	Количина, тона Quantity, tons			Вредност, хиљ. USD Value, thous. USD			
	2002	2003	2004	2002	2003	2004	
<b>Целулоза</b>	<b>27653</b>	<b>12339</b>	<b>8058</b>	<b>11740</b>	<b>6311</b>	<b>4205</b>	<b>Wood pulp</b>
Босна и Херцеговина	2498	2405	2430	1090	1223	1272	Bosnia and Herzegovina
Мађарска	1476	3596	1456	728	1969	751	Hungary
Словенија	4916	601	1143	2127	280	669	Slovenia
Остале земље	18763	5737	3029	7795	2839	1513	Other countries
<b>Магнезит</b>	<b>779</b>	<b>798</b>	<b>1054</b>	<b>55</b>	<b>81</b>	<b>110</b>	<b>Magnesite</b>
Бугарска	758	790	1045	55	65	91	Bulgaria
Остале земље	21	8	9	0	16	19	Other countries
<b>Боксит</b>	-	-	-	-	-	-	<b>Bauxite</b>
Босна и Херцеговина	-	-	-	-	-	-	Bosnia and Herzegovina
Остале земље	-	-	-	-	-	-	Other countries
<b>Пластичне масе</b>	<b>268506</b>	<b>144563</b>	<b>128393</b>	<b>64286</b>	<b>69767</b>	<b>119799</b>	<b>Plastics</b>
Италија	45962	26443	27060	8823	9780	25733	Italy
Мађарска	75961	27018	18421	14601	12732	17069	Hungary
Босна и Херцеговина	10720	8680	10779	6372	9081	14344	Bosnia and Herzegovina
Грчка	40834	21205	15920	6950	5280	10279	Greece
Словенија	18482	10164	7336	4362	5781	7757	Slovenia
Македонија	8556	6407	5480	5082	6067	6924	Macedonia
Немачка	21408	9064	4650	6022	5380	5258	Germany
Остале земље	46583	35582	38747	12074	15666	32435	Other countries
<b>Листови фурнира и шперплоча</b>	<b>8032</b>	<b>10024</b>	<b>12508</b>	<b>2905</b>	<b>3791</b>	<b>6504</b>	<b>Veneer sheets and plywood</b>
Италија	6295	7257	6308	1813	2555	2690	Italy
Чешка Република	85	228	788	37	108	1548	Czech Republic
Бугарска	-	803	3511	-	214	935	Bulgaria
Остале земље	1652	1736	1901	1055	914	1331	Other countries
<b>Памучне тканине</b>	<b>457</b>	<b>428</b>	<b>279</b>	<b>2169</b>	<b>2077</b>	<b>1798</b>	<b>Cotton fabrics</b>
Босна и Херцеговина	164	113	141	920	864	964	Bosnia and Herzegovina
Македонија	222	180	52	982	744	441	Macedonia
Хрватска	8	32	22	37	169	115	Croatia
Турска	2	22	37	12	51	88	Turkey
Остале земље	61	81	27	218	249	190	Other countries
<b>Феролегуре</b>	<b>90</b>	<b>48</b>	<b>176</b>	<b>133</b>	<b>25</b>	<b>405</b>	<b>Ferro-alloys</b>
Босна и Херцеговина	0	24	55	0	21	204	Bosnia and Herzegovina
Словенија	18	-	3	89	-	82	Slovenia
Остале земље	72	24	118	44	4	119	Other countries
<b>Ваљани и вучени производи од гвожђа и челика (и шине)</b>	<b>689345</b>	<b>1428648</b>	<b>811145</b>	<b>108790</b>	<b>162970</b>	<b>438578</b>	<b>Iron and steel products (and rails), rolled and extruded</b>
Румунија	25133	213329	153732	5225	18718	82983	Romania
Хрватска	5323	116646	88906	1463	15424	48521	Croatia
Македонија	32149	319211	83072	7435	30357	41288	Macedonia
Турска	851	9338	88960	145	2588	40367	Turkey
Немачка	73755	72335	74530	15730	7661	39834	Germany
Италија	59767	67088	61365	15860	11786	38502	Italy
Босна и Херцеговина	13352	73046	55564	3774	10195	29755	Bosnia and Herzegovina
Остале земље	479015	557655	205016	59158	66241	117328	Other countries
<b>Цеви и прибор за цеви</b>	<b>12823</b>	<b>7618</b>	<b>16628</b>	<b>10688</b>	<b>10729</b>	<b>20032</b>	<b>Pipes and fittings</b>
Немачка	8750	3120	7007	5680	4904	8660	Germany
Босна и Херцеговина	887	1059	2638	792	1189	2646	Bosnia and Herzegovina
Италија	694	1050	695	847	1388	1806	Italy
Чешка Република	20	1	1453	22	8	934	Czech Republic
Остале земље	2472	2388	4835	3347	3240	5986	Other countries
<b>Бакар и производи</b>	<b>73276</b>	<b>39319</b>	<b>37788</b>	<b>62497</b>	<b>58768</b>	<b>115001</b>	<b>Copper and copper products</b>
Немачка	4245	4054	6040	2587	3937	18079	Germany
САД	1659	3089	4341	1408	4309	13856	USA
Италија	2969	2526	4164	3800	3543	11504	Italy
Кипар	280	1673	3809	356	3125	9896	Cyprus
Словенија	2033	1700	2004	3059	3211	5969	Slovenia
Остале земље	62090	26227	17430	51287	40643	55697	Other countries
<b>Алуминијум и производи</b>	<b>12694</b>	<b>24935</b>	<b>33367</b>	<b>24832</b>	<b>52625</b>	<b>80412</b>	<b>Aluminium and aluminium prod- ucts</b>
Словенија	346	224	8727	468	452	20723	Slovenia
Немачка	3102	5450	5835	6357	12102	14463	Germany
Италија	4645	6751	6202	8780	13595	14200	Italy
Аустроја	2103	2789	1985	4113	5668	4528	Austria
Остале земље	2498	9721	10618	5114	20808	26498	Other countries
<b>Олово и производи</b>	<b>2751</b>	<b>2054</b>	<b>3520</b>	<b>1051</b>	<b>843</b>	<b>2485</b>	<b>Lead and lead products</b>
Словенија	191	497	1749	82	204	1233	Slovenia
Аустроја	-	112	419	-	40	287	Austria
Швајцарска	-	22	265	-	28	278	Switzerland
Румунија	169	84	307	72	44	257	Romania
Остале земље	2391	1339	780	897	527	430	Other countries

17.16. ИЗВОЗ ВАЖНИЈИХ ПРОИЗВОДА, ПО  
ЗЕМЉАМА НАМЕНЕ, 2002 - 2004. (наставак)PRINCIPAL ARTICLES EXPORTED BY  
COUNTRIES OF DESTINATION 2002- 2004 (continued)

	Количина, тона Quantity, tons			Вредност, хиљ. USD Value, thous. USD			
	2002	2003	2004	2002	2003	2004	
<b>Машине, уређаји и делови (осим електричних)</b>	<b>28366</b>	<b>37378</b>	<b>37250</b>	<b>110240</b>	<b>144193</b>	<b>174833</b>	<b>Machinery, accessories and parts (excluding electrical)</b>
Босна и Херцеговина	4283	4509	5653	18852	20867	30258	Bosnia and Herzegovina
Немачка	4616	6567	5955	12430	20309	23887	Germany
Словенија	1706	2013	2389	5087	7999	20579	Slovenia
Италија	5238	3482	3503	12804	10050	13787	Italy
Руска Федерација	1788	3270	1617	7982	14807	11825	Russian Federation
Остале земље	10735	17537	18133	53085	70161	74497	Other countries
<b>Електричне машине, апарати и уређаји</b>	<b>16549</b>	<b>14550</b>	<b>19697</b>	<b>46891</b>	<b>52681</b>	<b>62472</b>	<b>Electrical machines, apparatus and accessories</b>
Босна и Херцеговина	2797	2624	2683	10166	11522	13538	Bosnia and Herzegovina
Словенија	817	1842	4673	3500	3643	5877	Slovenia
Македонија	2214	2003	1567	4872	5481	5497	Macedonia
Руска Федерација	2353	1173	1550	4487	2993	4470	Russian Federation
Немачка	566	877	1520	1831	6567	4219	Germany
Остале земље	7802	6031	7704	22125	22475	28771	Other countries
<b>Каблови, жице и изолатори</b>	<b>13917</b>	<b>11880</b>	<b>9909</b>	<b>25171</b>	<b>25106</b>	<b>25916</b>	<b>Cables, wires and insulators</b>
Босна и Херцеговина	3222	1899	2029	7857	5215	6306	Bosnia and Herzegovina
Руска Федерација	1696	2287	2210	2683	4465	5138	Russian Federation
Француска	1222	1347	1190	1881	2021	2942	France
Немачка	2086	1679	1242	2023	2473	2719	Germany
Македонија	1916	764	609	2946	1801	1847	Macedonia
Остале земље	3775	3904	2629	7781	9131	6964	Other countries
<b>Шинска и друмска возила и делови</b>	<b>28951</b>	<b>30065</b>	<b>29232</b>	<b>46335</b>	<b>56780</b>	<b>71461</b>	<b>Railway and road vehicles and spare parts</b>
Босна и Херцеговина	887	1076	1924	4113	5934	11179	Bosnia and Herzegovina
Немачка	5396	6442	7024	6847	8782	10838	Germany
Мађарска	5566	6344	3076	4123	4566	5380	Hungary
Словенија	257	1531	2280	787	2863	5127	Slovenia
Руска Федерација	578	646	1180	2907	4155	5053	Russian Federation
Македонија	1026	1118	708	4024	5199	4096	Macedonia
Остале земље	15241	12908	13040	23534	25281	29788	Other countries
<b>Намештај и делови</b>	<b>20298</b>	<b>22687</b>	<b>20600</b>	<b>34759</b>	<b>55695</b>	<b>64527</b>	<b>Furniture and parts</b>
Италија	5695	5964	3850	8932	16500	16342	Italy
Босна и Херцеговина	3450	3572	4055	6828	8110	9953	Bosnia and Herzegovina
Француска	2078	3958	2428	4163	10985	9152	France
Немачка	3285	3053	3026	3639	4151	6557	Germany
Македонија	1865	1488	1403	3526	3774	3927	Macedonia
Остале земље	3925	4652	5838	7671	12175	18596	Other countries
<b>Одећа</b>	<b>21994</b>	<b>19567</b>	<b>10437</b>	<b>157423</b>	<b>174591</b>	<b>149477</b>	<b>Clothing</b>
Италија	4517	4607	2971	43391	50382	50962	Italy
Немачка	6960	7923	3038	48904	58559	38409	Germany
Босна и Херцеговина	5859	3048	2065	13182	13833	17893	Bosnia and Herzegovina
Холандија	1512	1271	691	16667	16002	8677	Netherlands
Остале земље	3146	2718	1672	35279	35815	33536	Other countries
<b>Обућа</b>	<b>10151</b>	<b>10790</b>	<b>5665</b>	<b>65514</b>	<b>86695</b>	<b>72760</b>	<b>Footwear</b>
Италија	7601	8374	3627	48967	67832	56622	Italy
Босна и Херцеговина	889	803	742	3778	5015	5639	Bosnia and Herzegovina
Финска	-	34	113	-	537	1439	Finland
Немачка	226	329	161	2216	3152	1407	Germany
Остале земље	1435	1250	1022	10553	10159	7653	Other countries

17.17. УВОЗ ВАЖНИЈИХ ПРОИЗВОДА,  
ПО ЗЕМЉАМА ПОРЕКЛА, 2002 - 2004.PRINCIPAL ARTICLES IMPORTED  
BY COUNTRIES OF ORIGIN, 2002 -2004

	Количина, тона Quantity, tons			Вредност, хиљ. USD Value, thous. USD			
	2002	2003	2004	2002	2003	2004	
<b>Јужно воће</b>	<b>118232</b>	<b>121526</b>	<b>125433</b>	<b>38977</b>	<b>43369</b>	<b>51729</b>	<b>Citrus fruits</b>
Еквадор	44782	43119	56954	18203	18275	22160	Ecuador
Грчка	35352	40454	22107	9080	10868	10578	Greece
Турска	26527	17655	20509	7534	5535	7460	Turkey
Шпанија	1874	2668	5378	521	1323	2360	Spain
Остале земље	9697	17630	20485	3639	7368	9171	Other countries
<b>Кафа</b>	<b>41452</b>	<b>41389</b>	<b>41456</b>	<b>46978</b>	<b>53561</b>	<b>59801</b>	<b>Coffee</b>
Бразил	29996	30915	28438	35282	40435	41931	Brazil
Индија	5412	4736	7291	4799	4983	9386	India
Уганда	3917	4035	3503	3488	4238	3303	Uganda
Италија	361	405	583	1317	1954	2751	Italy
Остале земље	1766	1298	1641	2092	1951	2430	Other countries
<b>Уљане погаче и сачме</b>	<b>159559</b>	<b>65478</b>	<b>131959</b>	<b>36861</b>	<b>14238</b>	<b>40180</b>	<b>Oil seed pellet</b>
Бразил	71564	18295	61348	16551	4764	18522	Brazil
Аргентина	60411	19073	56196	14145	4733	18170	Argentina
Остале земље	27584	28110	14415	6165	4741	3488	Other countries
<b>Сирова кожа (говеђа, коњска, телећа)</b>	<b>1148</b>	<b>1473</b>	<b>1846</b>	<b>500</b>	<b>1430</b>	<b>1584</b>	<b>Raw hide (bovine, horse, calf)</b>
Немачка	1100	1019	1481	485	533	907	Germany
Словенија	-	219	121	-	656	347	Slovenia
Остале земље	48	235	244	15	241	330	Other countries
<b>Уљано семење и плодови</b>	<b>24109</b>	<b>11544</b>	<b>13088</b>	<b>9715</b>	<b>8669</b>	<b>17280</b>	<b>Oil seeds and fruits</b>
Кина	5283	5650	7242	3574	4703	9707	China
Индија	981	1118	1787	709	1114	2822	India
Румунија	253	29	993	128	12	1299	Romania
Мађарска	2148	2819	1431	489	1022	810	Hungary
Остале земље	15444	1928	1635	4815	1818	2642	Other countries
<b>Каучук, природни и синтетички</b>	<b>22274</b>	<b>19407</b>	<b>21043</b>	<b>21449</b>	<b>23533</b>	<b>30312</b>	<b>Rubber, natural and synthetic</b>
Руска Федерација	4377	5533	5213	3973	5773	7309	Russian Federation
Немачка	1638	3682	4896	2514	4773	6071	Germany
Малезија	6271	3979	3429	5148	4659	4998	Malaysia
Чешка Република	2375	1110	2217	1965	1196	2797	Czech Republic
Остале земље	7613	5103	5288	7849	7132	9137	Other countries
<b>Целулоза</b>	<b>15835</b>	<b>13589</b>	<b>10455</b>	<b>8878</b>	<b>7832</b>	<b>6686</b>	<b>Wood pulp</b>
Руска Федерација	5401	6106	5014	2509	2795	2553	Russian Federation
Аустрија	1062	2186	1317	466	1115	979	Austria
Финска	61	409	1035	43	276	812	Finland
Немачка	69	354	576	143	334	557	Germany
Остале земље	9242	4534	2513	5717	3312	1785	Other countries
<b>Памук, сирови</b>	<b>4916</b>	<b>1661</b>	<b>1907</b>	<b>5721</b>	<b>2450</b>	<b>2997</b>	<b>Cotton, crude</b>
Грчка	3752	1387	1712	4049	1975	2620	Greece
Израел	177	15	44	353	27	94	Israel
Пакистан	21	56	33	47	140	89	Pakistan
Остале земље	966	203	118	1272	308	194	Other countries
<b>Синтетичка и вештачка влакна</b>	<b>7776</b>	<b>6179</b>	<b>7095</b>	<b>13934</b>	<b>13797</b>	<b>16738</b>	<b>Synthetic and artificial fibers</b>
Немачка	2226	1582	1707	4631	4111	4646	Germany
САД	367	769	1045	1606	3269	4264	USA
Кореја	1025	1104	1639	1161	1371	2365	Korea
Белгија	45	585	945	152	846	2102	Belgium
Остале земље	4113	2139	1759	6384	4200	3361	Other countries
<b>Вуна</b>	<b>441</b>	<b>340</b>	<b>580</b>	<b>1189</b>	<b>1236</b>	<b>2722</b>	<b>Wool</b>
Италија	68	49	121	227	185	1056	Italy
Нови Зеланд	127	148	200	325	522	730	New Zealand
Бугарска	23	32	127	81	105	444	Bulgaria
Остале земље	223	111	132	556	424	492	Other countries
<b>Природна и минерална ђубрива</b>	<b>422178</b>	<b>495486</b>	<b>614031</b>	<b>49908</b>	<b>63719</b>	<b>95126</b>	<b>Fertilizers, natural and mineral</b>
Руска Федерација	137648	171181	225932	17777	26663	44316	Russian Federation
Румунија	85632	95035	87213	10857	12101	15689	Romania
Белорусија	45460	75571	109301	5470	9080	14590	Belarus
Сиријска Арапска Република	74690	85033	116160	3648	4024	5343	Sirian Arab Republic
Украјина	10424	22766	24064	1196	2746	3986	Ukraine
Аустрија	11511	10515	21055	1527	1860	3834	Austria
Остале земље	56813	35385	30306	9433	7245	7368	Other countries
<b>Угаљ</b>	<b>396304</b>	<b>437167</b>	<b>467149</b>	<b>15006</b>	<b>19880</b>	<b>27010</b>	<b>Coal</b>
Босна и Херцеговина	336825	364179	264260	11275	15168	13244	Bosnia and Herzegovina
Украјина	21466	46337	103748	1176	2505	6117	Ukraine
Руска Федерација	3013	6079	76701	187	358	5277	Russian Federation
Остале земље	35000	20572	22440	2368	1849	2372	Other countries

17.17. УВОЗ ВАЖНИЈИХ ПРОИЗВОДА, ПО ЗЕМЉАМА  
ПОРЕКЛА, 2002 - 2004. (наставак)PRINCIPAL ARTICLES IMPORTED BY  
COUNTRIES OF ORIGIN, 2002-2004 (continued)

	Количина, тона Quantity, tons			Вредност, хиљ. USD Value, thous. USD			
	2002	2003	2004	2002	2003	2004	
<b>Кокс</b>	<b>105816</b>	<b>359783</b>	<b>612996</b>	<b>10757</b>	<b>42131</b>	<b>185930</b>	<b>Coke</b>
Руска Федерација	19860	81811	270149	1999	10612	79761	Russian Federation
Украјина	49445	158186	165789	4453	17134	53906	Ukraine
Словачка	4997	13800	78227	538	1759	20896	Slovakia
Остале земље	31514	105986	98831	3767	12626	31637	Other countries
<b>Нафта, сирова</b>	<b>2678238</b>	<b>2934063</b>	<b>3314831</b>	<b>480382</b>	<b>626249</b>	<b>891296</b>	<b>Petroleum, crude</b>
Руска Федерација	2442421	2767189	2950011	441046	589172	776819	Russian Federation
Казахстан	13785	87232	285139	3033	21535	91436	Kazakhstan
Сиријска Арапска Република	-	79642	79681	-	15542	23041	Syrian Arab Republic
Остале земље	222032	-	-	36303	-	-	Other countries
<b>Хемијски елементи и једињења</b>	<b>259294</b>	<b>254153</b>	<b>298999</b>	<b>140086</b>	<b>152549</b>	<b>196377</b>	<b>Chemical elements and compounds</b>
Немачка	9904	9972	11543	18161	18728	23454	Germany
Италија	9750	9529	7370	10750	13922	15159	Italy
Мађарска	31102	30513	42879	8902	9248	11817	Hungary
Кина	3472	3748	4671	6579	10178	10712	China
Румунија	62688	41122	35236	10579	7762	10251	Romania
Остале земље	142378	159269	197300	85115	92711	124984	Other countries
<b>Пластичне масе</b>	<b>175382</b>	<b>182197</b>	<b>226203</b>	<b>190272</b>	<b>230033</b>	<b>349888</b>	<b>Plastics</b>
Немачка	16705	20822	31622	29775	37850	63915	Germany
Мађарска	26327	27312	26262	21273	25224	31344	Hungary
Италија	11272	8666	12203	16863	17251	30335	Italy
Кореја	7094	9909	14610	6249	10410	18082	Korea
Остале земље	113984	115488	141506	116112	139298	206212	Other countries
<b>Гуме за превозна средства (спољне и унутрашње)</b>	<b>14499</b>	<b>13536</b>	<b>15842</b>	<b>30991</b>	<b>36891</b>	<b>52246</b>	<b>Tires for transport means (inner and outer)</b>
Европска Монетарна Унија	0	128	2211	1	758	10881	European Monetary Union
Пољска	1066	1361	1432	2432	4256	6711	Poland
Руска Федерација	2064	3604	3493	2633	4932	4954	Russian Federation
Француска	583	673	625	2402	3722	4602	France
Остале земље	10786	7770	8081	23523	23223	25098	Other countries
<b>Предиво и конач од синтетичких и вештачких влакана</b>	<b>8469</b>	<b>7346</b>	<b>9464</b>	<b>23859</b>	<b>24225</b>	<b>37944</b>	<b>Yarn and thread, synthetic and artificial fibers</b>
Немачка	1094	970	1453	3989	4310	8439	Germany
Италија	1431	1146	1172	4268	4572	6555	Italy
Турска	1422	1292	1953	2822	3515	5433	Turkey
Остале земље	4522	3938	4886	12780	11828	17517	Other countries
<b>Тканине од синтетичких и вештачких влакана</b>	<b>5392</b>	<b>5205</b>	<b>9051</b>	<b>25338</b>	<b>19257</b>	<b>53459</b>	<b>Fabrics, synthetic and artificial fibers</b>
Италија	905	704	1205	3729	3912	21138	Italy
Немачка	218	151	364	1593	874	6150	Germany
Турска	1178	1312	2579	2631	3610	4345	Turkey
Француска	201	157	211	909	517	2293	France
Холандија	56	43	142	245	191	1746	Netherlands
Европска Монетарна Унија	0	4	131	0	62	1735	European Monetary Union
Остале земље	2834	2834	4419	16231	10091	16052	Other countries
<b>Гвожђе, старо и сирово</b>	<b>7742</b>	<b>12604</b>	<b>21904</b>	<b>957</b>	<b>2279</b>	<b>3484</b>	<b>Pig and scrap iron</b>
Румунија	589	4593	11215	45	702	2282	Romania
Словачка	1168	245	7700	74	61	552	Slovakia
Руска Федерација	441	2948	1217	83	756	494	Russian Federation
Јужна Африка	82	119	153	21	37	65	South Africa
Остале земље	5462	4699	1619	734	723	91	Other countries
<b>Ваљани и вучени производи од гвожђа и челика (и шине)</b>	<b>345223</b>	<b>376441</b>	<b>384083</b>	<b>114331</b>	<b>156809</b>	<b>241585</b>	<b>Rolled and extruded iron and steel products (including rails)</b>
Украјина	194118	215737	205026	43313	64067	94999	Ukraine
Немачка	7295	13433	10953	7507	13089	18689	Germany
Македонија	17139	17429	26907	6477	8032	17681	Macedonia
Мађарска	6353	9922	15656	2851	5089	11646	Hungary
Румунија	39969	25059	18724	10822	8923	10872	Romania
Италија	7690	5541	8780	6692	5856	10798	Italy
Остале земље	72659	89320	98037	36669	51753	76900	Other countries
<b>Жица</b>	<b>19845</b>	<b>20866</b>	<b>21143</b>	<b>10509</b>	<b>13217</b>	<b>20123</b>	<b>Wire</b>
Румунија	5505	6966	6945	1978	2914	4528	Romania
Турска	1168	1595	1642	927	1545	3626	Turkey
Италија	3051	3369	3075	1517	2031	2819	Italy
Чешка Република	3225	1790	2025	1789	1283	2010	Czech Republic
Босна и Херцеговина	3468	3501	2130	1532	2136	1839	Bosnia and Herzegovina
Остале земље	3428	3645	5326	2766	3308	5301	Other countries

17.17. УВОЗ ВАЖНИЈИХ ПРОИЗВОДА, ПО ЗЕМЉАМА  
ПОРЕКЛА, 2002 - 2004. (наставак)PRINCIPAL ARTICLES IMPORTED BY  
COUNTRIES OF ORIGIN, 2002-2004 (continued)

	Количина, тона Quantity, tons			Вредност, хиљ. USD Value, thous. USD			
	2002	2003	2004	2002	2003	2004	
<b>Цеви и производи за цеви</b>	<b>66071</b>	<b>68483</b>	<b>68726</b>	<b>41920</b>	<b>58316</b>	<b>83614</b>	<b>Pipes and fittings</b>
Украјина	16061	24487	22118	5336	9058	13630	Ukraine
Немачка	3583	5236	4927	4780	11305	11718	Germany
Италија	1101	1783	2675	1868	3395	8734	Italy
Македонија	10385	7918	11168	4710	4187	8185	Macedonia
Француска	3839	4808	4200	5432	7372	7385	France
Остале земље	31102	24251	23638	19794	22999	33962	Other countries
<b>Машине, уређаји и делови (осим електричних)</b>	<b>107730</b>	<b>117205</b>	<b>159135</b>	<b>555439</b>	<b>755927</b>	<b>1190183</b>	<b>Machinery and accessories (ex- cluding electrical)</b>
Немачка	27401	28483	40002	160277	218636	323174	Germany
Италија	27266	17979	24331	109603	143324	243564	Italy
Европска Монетарна Унија	294	918	9460	3160	9823	99768	European Monetary Union
Аустрија	5368	6079	5267	28613	37058	43478	Austria
Француска	2717	4769	5984	14952	32132	42128	France
Остале земље	44684	58977	74091	238834	314954	438071	Other countries
<b>Канцеларијске машине и машине за АОП</b>	<b>7322</b>	<b>10194</b>	<b>13153</b>	<b>158123</b>	<b>260908</b>	<b>426813</b>	<b>Bureau machines and EDP machines</b>
Кина	2655	4357	5801	36803	70709	122895	China
Немачка	1076	888	795	16796	12574	26173	Germany
Шведска	10	10	59	3619	12423	24041	Sweden
Јапан	616	660	592	15145	21710	23980	Japan
Остале земље	2965	4279	5906	85760	143492	229724	Other countries
<b>Електричне машине, апарати и прибор</b>	<b>25621</b>	<b>41689</b>	<b>29023</b>	<b>267447</b>	<b>365710</b>	<b>532226</b>	<b>Electrical machinery, apparatus and accessories</b>
Немачка	2733	2428	3916	39420	52763	96424	Germany
Кина	2547	3114	4263	22783	40086	45239	China
Шведска	356	247	382	34887	20659	41255	Sweden
Француска	339	618	633	14122	38732	40522	France
Италија	2206	1892	2520	21199	21878	34667	Italy
Остале земље	17440	33390	17309	135036	191592	274119	Other countries
<b>Електрични апарати за домаћинство</b>	<b>34515</b>	<b>38039</b>	<b>50382</b>	<b>116517</b>	<b>163561</b>	<b>241621</b>	<b>Household electrical apparatus</b>
Словенија	9069	11674	14055	26553	37405	55226	Slovenia
Италија	5294	5332	6940	15190	22028	29517	Italy
Кина	1439	2643	5486	5982	13511	27782	China
Остале земље	18713	18390	23901	68792	90617	129096	Other countries
<b>Аутомобили и аутобуси</b>	<b>42799</b>	<b>73555</b>	<b>93439</b>	<b>175476</b>	<b>348876</b>	<b>474465</b>	<b>Automobiles and buses</b>
Немачка	20926	34376	40303	76789	147424	191815	Germany
Француска	5113	9444	13980	22538	40444	61765	Japan
Италија	4196	8465	13207	13726	25802	36306	Italy
Чешка Република	2745	3224	3942	18353	24985	33477	Czech Republic
Остале земље	9819	18046	22007	44070	110221	151102	Other countries
<b>Камиони</b>	<b>13560</b>	<b>18378</b>	<b>24040</b>	<b>54139</b>	<b>92558</b>	<b>138076</b>	<b>Trucks</b>
Немачка	6852	9301	10036	23356	43594	53436	Germany
Италија	1881	2870	4870	8793	16253	28523	Italy
Француска	1689	2374	3511	6777	11063	20816	France
Шведска	817	1251	1937	4480	8434	15152	Sweden
Румунија	245	312	445	844	1517	2605	Romania
Турска	188	273	284	1055	1918	2172	Turkey
Остале земље	1888	1997	2957	8834	9779	15372	Other countries

**17.18. ИНДЕКСИ ЈЕДИНИЧНИХ ВРЕДНОСТИ  
И ФИЗИЧКОГ ОБИМА ИЗВОЗА, 2001 - 2003.**
**INDICES OF UNIT VALUES AND PHYSICAL  
VOLUME OF EXPORTATION, 2001 - 2003**

	Јединичне вредности <i>Unit values</i>			Физички обим <i>Physical volume</i>			
	2001	2002	2003	2001	2002	2003	
<b>Укупно</b>	<b>96,2</b>	<b>99,5</b>	<b>117,2</b>	<b>105,2</b>	<b>118,5</b>	<b>97,4</b>	<b>Total</b>
<b>По секторима СМТК - Рев. 3</b>							<b>By commodity sections of the SITC - Rev. 3</b>
Храна	99,9	95,9	125,6	91,6	162,9	81,7	Food
Пиће и дуван	96,5	115,2	118,2	123,3	97,3	136,0	Beverages and tobacco
Сирове материје, осим горива	89,1	102,2	113,2	86,5	114,5	105,2	Crude materials except fuels
Минерална горива и мазива	110,2	95,1	118,2	...	133,7	76,0	Mineral fuels and lubricants
Животињска и биљна уља и масти	87,8	110,7	115,7	78,7	91,7	78,3	Animal and vegetable oil and fats
Хемијски производи	86,4	101,9	113,4	113,0	115,9	154,2	Chemical products
Прерађени производи	96,7	98,5	114,1	103,1	106,4	97,2	Manufactured goods
Машине, апарати и транспортни уређаји	95,2	99,8	113,7	110	110,2	94,4	Machinery, apparatus and transport equipment
Разни готови производи	97,2	106,3	122,0	137,6	109,8	106,6	Miscellaneous manufactured goods
Производи и трансакције, нн	107,2	106,3	133,5	102,4	98,8	33,4	Products and transaction not elsewhere specified
<b>По секторима КД</b>							<b>By sections of Classification of Activities</b>
Пољопривреда, шумарство и водопривреда	108,3	85,0	123,2	75,3	344,2	54,1	Agriculture, forestry and water works supply
Рибарство	141,1	123,2	128,1	75,2	150,3	114,3	Fishing
Вађење руда и камена	91,4	100,3	72,2	133,9	77,2	122,0	Mining and quarrying
Прерађивачка индустрија	95,6	101,0	117,3	106,4	110,9	103,0	Manufacturing
Производња електричне енергије, гаса и воде	155,4	77,4	111,9	15,6	89,3	-	Electricity, gas and water supply
Неразврстано	107,2	106,3	133,5	102,4	98,8	33,4	N.E.C.
<b>По степену обраде</b>							<b>By degree of processing</b>
Необрађени производи	102,9	86,9	113,0	99,7	227,5	70,6	Crude articles
Производи обичне прераде	95,7	98,7	115,1	96,0	113,8	94,9	Simply transformed articles
Производи високе прераде	95,7	104,0	119,6	115,8	107,1	106,5	High elaborately transformed articles
<b>По намени</b>							<b>By purpose</b>
<b>Производи за репродукцију</b>	<b>97,0</b>	<b>97,0</b>	<b>113,9</b>	<b>103,0</b>	<b>123,4</b>	<b>95,8</b>	<b>Intermediate goods</b>
Сировине и полупроизводи	95,1	94,4	110,8	88,0	131,0	96,2	Raw materials and semi-finished goods
Погонска горива	109,9	98,5	120,7	...	122,4	66,0	Fuels
Готови производи	98,9	102,2	118,7	125,9	110,6	99,4	Manufactured goods
<b>Производи за инвестиције</b>	<b>97,4</b>	<b>103,4</b>	<b>118,2</b>	<b>106,9</b>	<b>109,2</b>	<b>98,6</b>	<b>Capital goods</b>
Погонске машине	90,0	104,4	125,0	80,0	101,3	97,2	Power generating machines
Пољопривредне машине	114,6	104,9	112,0	117,2	142,4	82,2	Agricultural machinery
Машине и уређаји за обраду метала	112,0	87,8	121,6	103,1	125,5	57,9	Machines and equipment for metal- processing
Остале машине и уређаји	87,2	113,0	107,8	104,2	122,6	137,8	Other machines and equipment
Електромотори и ел. уређаји	101,2	97,3	116,6	103,2	121,0	73,0	Electrical motors and equipment
Транспортна средства	80,6	90,2	111,2	76,5	117,1	83,6	Transport equipment
Остала инвестициона роба	100,4	108,9	130,0	132,7	82,3	111,7	Other investment goods
<b>Производи за широку потрошњу</b>	<b>94,2</b>	<b>104,8</b>	<b>124,3</b>	<b>109,6</b>	<b>109,5</b>	<b>101,0</b>	<b>Consumer goods</b>
Храна	96,3	103,7	127,0	108,0	114,3	96,3	Food
Пиће и дуван	95,7	116,6	119,8	119,9	101,4	125,3	Beverages and tobacco
Одећа и обућа	98,8	100,7	117,9	139,2	101,7	84,4	Clothing and footwear
Намештај	101,2	105,9	128,3	97,7	110,1	101,0	Furniture
Текстил (осим одеће)	99,1	99,6	121,4	104,3	108,2	80,0	Textiles (except clothing)
Медицински, фармацеутски и козметички препарати	76,5	107,7	118,8	107,5	116,9	116,7	Medical, pharmaceutical and cosmetic preparations
Остали производи за широку потрошњу	97,7	106,0	123,0	110,8	96,0	110,4	Other consumer goods



17.19. ИНДЕКСИ ЈЕДИНИЧНИХ ВРЕДНОСТИ И ФИЗИЧКОГ  
ОБИМА УВОЗА, 2001 - 2003.INDICES OF UNIT VALUES AND PHYSICAL  
VOLUME OF IMPORTATION , 2001 - 2003

	Јединичне вредности <i>Unit values</i>			Физички обим <i>Physical volume</i>			
	2001	2002	2003	2001	2002	2003	
<b>Укупно</b>	<b>93,3</b>	<b>101,5</b>	<b>115,3</b>	<b>135,6</b>	<b>124,6</b>	<b>112,5</b>	<b>Total</b>
<b>По секторима СМТК - Рев. 3</b>							<b>By commodity sections of the SITC - Rev. 3</b>
Храна	91,2	97,9	112,0	167,4	121,5	91,8	Food
Пиће и дуван	103,9	109,5	115,2	181,1	103,4	106,1	Beverages and tobacco
Сирове материје осим горива	88,5	102,3	115,5	97,2	113,8	105,2	Crude materials except fuels
Минералана горива и мазива	98,3	93,7	117,7	129,9	102,2	107,2	Mineral fuels and lubricants
Животињска и биљна уља и масти	80,7	99,7	112,5	118,7	195,2	79,2	Animal and vegetable oil and fats
Хемијски производи	96,1	100,8	113,4	132,8	122,4	106,9	Chemical products
Прерађени производи	92,5	106,2	116,4	133,1	126,7	114,7	Manufactured goods
Машине, апарати и транспортни уређаји	87,2	104,6	114,3	133,1	158,4	129,3	Machinery, apparatus and transport equipment
Разни готови производи	94,9	107,7	117,9	158,1	144,1	121,0	Miscellaneous manufactured goods
Производи и трансакције, нн	61,7	129,9	182,9	174,9	104,1	81,7	Commodities and transaction not elsewhere specified
<b>По секторима КД</b>							<b>By sections of Classification of Activities</b>
Пољопривреда, шумарство и водопривреда	84,9	86,8	116,10	150,3	111,2	90,3	Agriculture, forestry and water works supply
Рибарство	110,3	103,3	106,05	193,8	117,2	114,5	Fishing
Вађење руда и камена	98,1	94,5	118,65	356,5	138,2	111,9	Mining and quarrying
Прерађивачка индустрија	93,3	103,9	114,55	120,1	123,0	113,9	Manufacturing
Производња електричне енергије, гаса и воде	106,8	222,1	182,94	2,4	2 512,0	-	Electricity, gas and water supply
Неразврстано	61,7	129,9	116,10	174,9	104,1	81,8	N.E.C.
<b>По степену обраде</b>							<b>By degree of processing</b>
Необрађени производи	94,7	100,9	117,73	246,2	130,5	106,5	Crude articles
Производи обичне прераде	94,8	105,0	114,02	95,2	92,1	105,7	Simply transformed articles
Производи високе прераде	92,0	100,2	114,90	137,7	138,2	116,9	Articles with high degree of processing
<b>По намени</b>							<b>By purpose</b>
<b>Производи за репродукцију</b>	<b>93,6</b>	<b>100,2</b>	<b>115,8</b>	<b>129,6</b>	<b>113,1</b>	<b>107,8</b>	<b>Intermediate goods</b>
Сировине и полупроизводи	91,7	101,9	114,8	124,4	115,1	104,7	Raw materials and semi-finished goods
Погонска горива	98,4	93,5	119,6	130,0	102,1	105,4	Fuels
Готови производи	89,8	106,6	113,1	141,0	128,2	116,2	Manufactured goods
<b>Производи за инвестиције</b>	<b>85,5</b>	<b>104,3</b>	<b>111,5</b>	<b>131,1</b>	<b>164,1</b>	<b>134,1</b>	<b>Capital goods</b>
Погонске машине	75,4	99,7	120,8	319,1	107,7	62,5	Power generating machines
Пољопривредне машине	93,9	93,6	109,5	180,2	180,3	96,6	Agricultural machinery
Машине и уређаји за обраду метала	88,2	118,3	139,9	126,0	127,7	93,7	Machines and equipment for metal-processing
Остале машине и уређаји	91,1	108,5	120,4	164,4	154,4	110,3	Other machines and equipment
Електромотори и ел. уређаји	90,7	114,1	105,9	170,4	170,9	156,3	Electrical motors and equipment
Транспортна средства	76,2	89,5	106,8	82,4	178,7	161,6	Transport equipment
Остала инвестициона роба	88,9	108,8	118	136,2	169,5	118,7	Other investment goods
<b>Производи за широку потрошњу</b>	<b>97,5</b>	<b>103,1</b>	<b>117,4</b>	<b>166,5</b>	<b>139,7</b>	<b>109,6</b>	<b>Consumer goods</b>
Храна	98,1	95,1	111,8	188,9	134,0	94,3	Food
Пиће и дуван	105,4	109,5	115,2	200,6	102,7	118,1	Beverages and tobacco
Одећа и обућа	107,3	101,0	122,9	147,2	151,1	137,7	Clothing and footwear
Намештај	105,3	103,4	122,0	188,9	156,0	108,7	Furniture
Текстил (осим одеће)	91,0	104,6	110,2	214,9	155,6	124,6	Textiles (except clothing)
Медицински, фармацеутски и козметички препарати	96,3	102,8	120,7	153,9	164,9	113,1	Medical, pharmaceutical and cosmetic preparations
Остали производи за широку потрошњу	92,5	111,6	120	144,6	142,6	115,9	Other consumer goods

**УНУТРАШЊА ТРГОВИНА****Извори и методи прикупљања података**

Подаци о унутрашњој трговини потичу из књиговодствених и других евиденција организација која се баве делатношћу трговине на мало и на велико. Те податке статистика прикупља редовним тромесечним и годишњим извештајима. У периоду од 1992. до 2002. године метод узорка коришћен је у прикупљању статистичких података само за извештајне јединице приватног сектора, а од 2003. године примењује се на све извештајне јединице.

Подаци о тржишним вишковима пољопривредних производа у фази реализације прикупљају се месечним извештајима пољопривредних и других организација које продају/испоручују пољопривредне производе сопствене производње, затим месечним извештајима организација које врше откуп пољопривредних производа од приватних газдинстава, и месечним извештајима о промету пољопривредних производа на пијацама од организација које пружају услуге коришћења продајног простора пијаце.

**Обухватност**

Статистика унутрашње трговине обухвата робни промет који се остварује посредством трговинске делатности (трговина на мало и трговина на велико), према Класификацији делатности коју статистика примењује од 2001. године. Робни промет који се остварује непосредно између произвођача, као и између произвођача и потрошача, није обухваћен. Нису обухваћене ни услуге у промету робе (заступничке, агенцијске, комисионе и др.), као ни оправке предмета за личну потрошњу и домаћинство.

У овом одељку даје се и приказ реализације тржишних вишкова пољопривредних производа, који се обухватају и исказују као: а) откуп пољопривредних производа од приватних газдинстава; б) продаја (реализација) производа из сопствене производње предузећа и задруга; в) продаја пољопривредних производа на организованим пијацама.

Статистичким истраживањима трговине обухватају се сви пословни субјекти (предузећа и организације) или њихови делови који се баве трговинском делатношћу свих сектора својине, као и приватне трговинске, лекарске и месарске радње.

Оквир за избор предузећа у узорак урађен је на основу завршних рачуна предузећа и података из редовних статистичких истраживања трговине, а оквир за избор приватних трговинских радњи - на основу података статистичког регистра радњи и Пореске управе Министарства финансија.

У свим табелама обезбеђена је потпуна обухватност података, а где то није случај - дата је напомена уз табелу.

Услед разлика у методологији, обухвату и разврставању организација, односно предузећа, подаци о броју запослених у трговини разликују се од одговарајућих података у одељку о запослености.

**DOMESTIC TRADE****Sources and methods of data collection**

Domestic trade data originate from accounting and other documentation of organizations engaged in retail and wholesale trade activities. Statistical Office collects these data by regular quarterly and annual reports. Within a period from 1992 to 2002, sample statistical data collecting method has been used for private sector reported units only, and since 2003, it has been applied to all reported units.

Agricultural products market surpluses data at the sale stage are collected by monthly reports from agricultural and other organizations selling/delivering agricultural products from their own production, then by monthly reports from organizations dealing with the authorized agricultural products purchase from private producers and agricultural products turnover monthly reports from green-market headquarters.

**Coverage**

Domestic trade statistics covers and shows the *goods turnover* realized through trade activity (retail and wholesale trade). The goods turnover realized directly among producers and between producers and consumers is not covered. The trade services (intermediary, agency, commission, etc.), as well as personal and household consumption goods repair services are not covered, although, according to the Classification of Activities applied by statistics since 2001, these services are included within wholesale and retail trade activities.

This section also presents realization of agricultural products market surpluses being classified and shown as: a) agricultural products authorized purchase from private producers, b) agricultural organizations and co-operatives products sale (realization), c) agricultural products sale on organized green-markets.

Trade statistical surveys cover all business subjects (enterprises and organizations) or their units dealing with all ownership trade activity sectors, as well as with private trade, baker's and butcher's shops.

The sample frame for enterprises has been made on the basis of enterprises balance sheets and regular trade statistical survey data, and for private trade shops sample frame is based on Statistical Shops Register of Ministry of Finance Tax Office.

Full data coverage is provided for all tables. If not, a footnote is given below.

Due to differences in methodology, coverage and classification of organizations/enterprises, trade employee number differs from that shown in the employment chapter.

**Дефиниције**

Као промет робе у трговини на мало исказана је вредност робе коју су предузећа/организације које обављају промет робе на мало испоручиле крајњим потрошачима (првенствено становништву за личну потрошњу, за употребу у домаћинству и правним и физичким лицима за обављање њихове делатности).

Као промет робе у трговини на велико исказана је вредност робе коју су предузећа/организације које обављају промет на велико испоручиле: предузећима унутрашње трговине, осталим предузећима за даљу прераду, и великим потрошачима за сопствену потрошњу (организације здравствене и социјалне заштите, образовања, одбране и др.).

Ради упоредивости, вредност промета (за дуже временске серије) исказана је у ценама и динарима 1994. године. Као дефлатори за добијање ланчаних индекса у сталним ценама - за ниво територија, коришћени су одговарајући индекси цена за Републику Србију. Израчунатим индексима екстраполиране су текуће вредности по територијама од 1994. године.

Под продајом пољопривредних производа подразумева се реализација, односно испорука пољопривредних производа који потичу из производње пољопривредних организација и пољопривредних јединица у саставу непољопривредних организација.

Под откулом пољопривредних производа подразумева се куповина, односно, преузимање пољопривредних производа непосредно од приватних газдинстава, коју врше пољопривредне, трговинске, индустријске и друге организације у циљу даље продаје или прераде.

Под продајом пољопривредних производа на пијацама подразумева се продаја пољопривредних производа коју индивидуални пољопривредни произвођачи врше непосредно крајњим потрошачима на организованим пијацама (тзв. сељачким пијацама, зеленим пијацама, тржницама на мало).

Подаци о продаји и откупу пољопривредних производа и продаји пољопривредних производа на пијацама усклађени су са Класификацијом делатности.

Подаци о броју запослених и броју продавница у унутрашњој трговини исказани су са стањем крајем године, уколико на самој табели није другачије назначено. Подаци о броју запослених у приватном сектору до 2001. године не обухватају власнике приватних предузећа и радњи.

**Методолошки материјали**

Детаљна објашњења могу се наћи у едицији СЗС *Методолошки материјали*, у свескама бр.: 256, 265, 273, 290, и у Радном документу бр. 14 (Београд, 1993).

**Definitions**

*Turnover of goods in retail trade* shows the value of goods delivered by retail trade enterprises/organizations to final consumers (primarily to final consumers for personal consumption or use in households, and to legal and physical entities for performing their activities).

*Turnover of goods in wholesale trade* shows the value of goods delivered by wholesale trade enterprises/organizations to: domestic trade enterprises, other organizations for further processing, big consumers for their own consumption (health organizations, social insurance and welfare organizations, education, defense and other).

To ensure comparability, the turnover value is shown at 1994 prices and dinars. As deflators, in order to obtain the chain indices at constant prices- for the level of territories, corresponding price indices for the Republic of Serbia have been used. By calculated indices, current values by areas from 1994 have been extrapolated.

*Sale of agricultural products* is the agricultural products sale and/or delivery, with products originating from agricultural organizations and agricultural units incorporated in non-agricultural organizations.

*Authorized purchase* of agricultural products is the agricultural products purchase and/or take over directly from private producers performed by agricultural, trade, industrial and other organizations, intended to further sale or processing.

*Sale of agricultural products at market places* mean the agricultural products sale by private agricultural producers directly to final consumers on organized market places (so-called peasant-provisory markets, green-markets, and retail trade shopping centers).

Authorized agricultural products sale and purchase data and agricultural products sale at market places are harmonized with the Classification of Activities.

Employees and shops data numbers in domestic trade are presented as of the end of the year, unless otherwise in the table is indicated. Employees' number data in the private sector until 2001 does not include private enterprises and shops owners.

**Methodological papers**

Detailed explanations can be found in Methodological Papers No. 256, 265, 273, 290 and Working paper No 14, (Belgrade, 1993.)

18.1. ОПШТИ ПРЕГЛЕД РАЗВОЈА УНУТРАШЊЕ  
ТРГОВИНЕ, 2000 – 2004.GENERAL SUMMARY OF DOMESTIC TRADE  
DEVELOPMENT, 2000-2004

Република Србија

Republic of Serbia

	2000	2001	2002	2003	2004	
<b>Продавнице</b>	84854	86291	95996	95800	103657	<b>Shops</b>
<b>Запослени<sup>1)</sup></b>						<b>Employees<sup>1)</sup></b>
Трговина на мало	153119	200784	239304	223116	283093	Retail trade
Трговина на велико	81258	94338	85492	94917	79149	Wholesale trade
<b>Промет<sup>2)</sup>, мил. дин.</b>						<b>Turnover<sup>2)</sup>, mill. din.</b>
Трговина на мало	8889	10646	13188	15012	17718	Retail trade
Трговина на велико	16319	16457	18473	19072	23709	Wholesale trade

## Индекси - Indices, 2002 = 100

	2000	2001	2002	2003	2004	
<b>Продавнице</b>	88,4	89,9	100,0	99,8	108,0	<b>Shops</b>
<b>Запослени<sup>1)</sup></b>						<b>Employees<sup>1)</sup></b>
Трговина на мало	64,0	83,9	100,0	93,2	118,3	Retail trade
Трговина на велико	95,0	110,3	100,0	111,0	92,6	Wholesale trade
<b>Промет</b>						<b>Turnover</b>
Трговина на мало	67,4	80,7	100,0	113,8	134,3	Retail trade
Трговина на велико	88,3	89,1	100,0	103,2	128,3	Wholesale trade
<b>Промет - по запосленом</b>						<b>Turnover per employee</b>
Трговина на мало	105,3	96,2	100,0	122,1	113,6	Retail trade
Трговина на велико	92,9	80,7	100,0	93,0	138,6	Wholesale trade

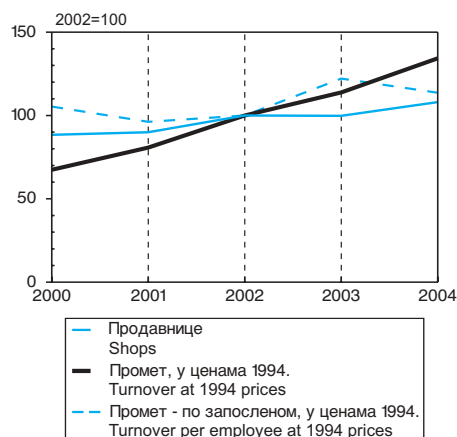
<sup>1)</sup> Од 2001. године, у број запослених трговине на мало укључени су и власници трговинских предузећа/радњи, а од 2002. године и запослени у апотекама.

<sup>2)</sup> У ценама и динарима 1994. године.

<sup>1)</sup> Since 2001 trade enterprises/shops owners have been included in retail trade employees number, and since 2002 employees in pharmacies have been included, too.

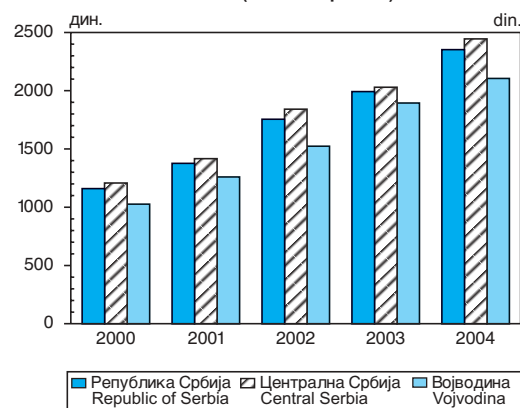
<sup>2)</sup> At 1994 prices and dinars.

Граф. 18.1. ИНДЕКСИ РАЗВОЈА ТРГОВИНЕ НА МАЛО, 2000 - 2004.  
INDICES OF DEVELOPMENT OF RETAIL TRADE, 2000 - 2004



Граф. 18.2. ПРОМЕТ - ПО СТАНОВНИКУ, У ТРГОВИНИ НА МАЛО (у ценама 1994)

## TURNOVER IN RETAIL TRADE PER INHABITANT, (at 1994 prices)



18.2. ПРОДАВНИЦЕ, ЗАПОСЛЕНИ И ПРОМЕТ У  
ТРГОВИНИ НА МАЛО<sup>1)</sup>, 2000-2004.SHOPS, EMPLOYEES AND TURNOVER IN RETAIL  
TRADE<sup>1)</sup>, 2000-2004

Република Србија

Republic of Serbia

	2000	2001	2002	2003	2004	
<b>Продавнице - Shops</b>						
<b>Укупно</b>	<b>84854</b>	<b>86291</b>	<b>95996</b>	<b>95800</b>	<b>103657</b>	<b>Total</b>
Трговина на мало	65235	65759	74678	76125	82862	Retail trade
Трговина на велико <sup>2)</sup>	5475	7860	6814	6450	6112	Wholesale trade <sup>2)</sup>
Индустрија	10683	10146	11646	9497	11626	Industry
Остале делатности	3461	2526	2858	3728	3057	Other activities
<b>Запослени<sup>3)</sup> - Employees<sup>3)</sup></b>						
<b>Укупно</b>	<b>153119</b>	<b>200784</b>	<b>239304</b>	<b>223116</b>	<b>283093</b>	<b>Total</b>
Трговина на мало	101106	144070	175143	154692	198286	Retail trade
Трговина на велико <sup>2)</sup>	18570	22345	21485	26564	31815	Wholesale trade <sup>2)</sup>
Индустрија	25583	28378	36515	32763	44196	Industry
Остале делатности	7860	5991	6161	9097	8796	Other activities
<b>Промет<sup>4)</sup>, мил. дин. - Turnover<sup>4)</sup>, mill. din.</b>						
<b>Укупно</b>	<b>8889</b>	<b>10646</b>	<b>13188</b>	<b>15012</b>	<b>17718</b>	<b>Total</b>
Трговина на мало	4554	4921	6044	6960	7370	Retail trade
Трговина на велико <sup>2)</sup>	1577	2080	2513	2906	3932	Wholesale trade <sup>2)</sup>
Индустрија	2357	3349	4150	4449	5596	Industry
Остале делатности	401	296	481	697	820	Other activities

<sup>1)</sup> Према делатности предузећа/организација које се баве трговином на мало.<sup>2)</sup> Ради упоредивости са Класификацијом делатности извршено је груписање предузећа из делатности спољне трговине у делатност трговине на велико.<sup>3)</sup> Од 2001. године, у број запослених трговине на мало укључени су и власници трговинских предузећа/радњи, а од 2002. године и запослени у апотекама.<sup>4)</sup> У ценама и динарима 1994. године.<sup>1)</sup> According to activity of enterprises/organizations dealing with retail trade.<sup>2)</sup> For comparability with the Classification of Activities, the grouping of foreign trade activity organizations to the wholesale trade activity organizations has been made.<sup>3)</sup> <sup>1)</sup> Since 2001 trade enterprises/shops owners have been included in retail trade employees number, and since 2002 employees in pharmacies have been included, too.<sup>4)</sup> At 1994 prices and dinars.

## 18.3. ТРГОВИНА НА МАЛО, 2000-2004.

## RETAIL TRADE, 2000-2004

		Република Србија - Republic of Serbia				
		укупно Total	централна Србија Central Serbia	Војводина Vojvodina		
<b>Продавнице</b>	2000	84854	64150	20704	2000	<b>Shops</b>
	2001	86291	64525	21766	2001	
	2002	95996	72351	23645	2002	
	2003	95800	72393	23407	2003	
	2004	103657	74554	29103	2004	
<b>Запослени<sup>1)</sup></b>	2000	153119	117175	35944	2000	<b>Employees<sup>1)</sup></b>
	2001	200784	152539	48245	2001	
	2002	239304	177015	62289	2002	
	2003	223116	161984	61132	2003	
	2004	283093	203797	79295	2004	
<b>Промет, мил. дин.<sup>2)</sup></b>	2000	8889	6821	2068	2000	<b>Turnover, mill. din.<sup>2)</sup></b>
	2001	10646	8110	2536	2001	
	2002	13188	10076	3112	2002	
	2003	15012	11112	3900	2003	
	2004	17718	13382	4335	2004	
<b>Ланчани индекси промета у сталним ценама<sup>3)</sup></b>	2000	109,3	109,6	107,8	2000	<b>Chain indices of turnover at constant prices<sup>3)</sup></b>
	2001	119,8	119,2	123,2	2001	
	2002	123,9	124,3	122,3	2002	
	2003	113,8	110,4	124,8	2003	
	2004	118,0	120,5	110,8	2004	

<sup>1)</sup> Од 2001. године, у број запослених трговине на мало укључени су и власници трговинских предузећа/радњи, а од 2002. године и запослени у апотекама.<sup>2)</sup> У ценама и динарима 1994. године.<sup>3)</sup> Обрачун је изведен дефлацијом промета у текућим ценама одговарајућим индексима цена робе на мало.<sup>1)</sup> Since 2001 retail trade employees number included, also, trade enterprises/shops owners, and since 2002 employees in pharmacies, too.<sup>2)</sup> At 1994 prices and dinars.<sup>3)</sup> Account done by turnover deflation at current prices by appropriate retail prices of goods index.

18.4. СТРУКТУРА ПРОМЕТА У ТРГОВИНИ НА МАЛО,  
ПО НАЧИНУ ПЛАЋАЊА, 2000-2004.TURNOVER STRUCTURE IN RETAIL TRADE BY  
MODALITY OF PAYMENT, 2000-2004

		%						
		2000	2001	2002	2003	2004		
<b>РЕПУБЛИКА СРБИЈА - REPUBLIC OF SERBIA</b>								
<b>Укупно</b>		100,0	100,0	100,0	100,0	100,0	<b>Total</b>	
За готов новац		84,8	83,5	80,4	80,5	81,5	Cash	
На потрошачки кредит		1,3	0,9	2,2	2,0	2,1	Loans	
На вирман и бариране чекове		13,9	15,6	17,4	17,5	16,4	Through transfer account and crossed cheques	
<b>Централна Србија - Central Serbia</b>								
<b>Свега</b>		100,0	100,0	100,0	100,0	100,0	<b>All</b>	
За готов новац		84,9	82,7	79,1	78,8	80,4	Cash	
На потрошачки кредит		1,3	0,8	2,0	1,8	2,1	Loans	
На вирман и бариране чекове		13,8	16,5	18,9	19,4	17,5	Through transfer account and crossed cheques	
<b>Војводина - Vojvodina</b>								
<b>Свега</b>		100,0	100,0	100,0	100,0	100,0	<b>All</b>	
За готов новац		84,3	86,1	84,3	85,5	85,0	Cash	
На потрошачки кредит		1,3	1,1	2,9	2,6	2,2	Loans	
На вирман и бариране чекове		14,4	12,8	12,8	11,9	12,8	Through transfer account and crossed cheques	

18.5. ПРОМЕТ РОБЕ У ТРГОВИНИ НА МАЛО, ПО  
РОБНИМ ГРУПАМА И ТРГОВИНСКИМ  
ДЕЛАТНОСТИМА, 2004.TURNOVER OF GOODS IN RETAIL TRADE  
BY GROUPS OF GOODS AND TRADE  
ACTIVITIES IN 2004

		мил. дин.							mill. din.	
	Укупно <i>Total</i>	У неспецијализованим продавницама <i>Non-specialized shops</i>	У специјализованим продавницама за храну, пиће и дуван <i>Specialized shops for food, drinks and tobacco</i>	Фармацеутски, медицински, козметички и тоалетни препарати <i>Pharmaceutical, medical and toilet products</i>	Остала трговина на мало у специјализованим продавницама <i>Other retail trade in specialized shops</i>	Трговина на мало половном робом <i>Retail trade with second-hand goods</i>	Трговина на мало изван продавница <i>Retail trade out of shops</i>	Продаја моторних возила, мотоцикала, делова и горива <i>Sale of motor vehicles, motorcycles, parts and fuels</i>		
<b>Република Србија</b>	<b>474965</b>	<b>145561</b>	<b>49724</b>	<b>22944</b>	<b>114818</b>	<b>396</b>	<b>2338</b>	<b>139185</b>	<b>Republic of Serbia</b>	
Прехрамбени производи	141290	96381	32906	214	11109	160	-	520	Food	
Хлеб, житарице, тестенине и пецива (кекс, сендвичи, пице, колачи и др.)	24744	15254	8315	42	1099	13	-	21	Bread, cereals, baked pastry, paste products (cracker, sandwiches, pizza, cakes and other)	
Месо, риба и прерађевине	29067	15204	10730	33	3049	30	-	21	Meat, fish and manufactured products	
Млеко, млечни производ. и јаја	17962	14282	2083	32	1530	24	-	10	Milk, milk products and eggs	
Уља и масти	10091	8789	917	8,7	323	14	-	39	Oils and fats	
Воће и поврће (свеже и смрзнуто)	7219	5645	874	6,9	672	17	-	4,7	Fruits and vegetables (fresh and frozen)	
Шећер, чоколада и производи на бази шећера	17136	13938	2107	27	926	25	-	113	Sugar, chocolate and sweets	
Безалкохолна пића (кафа, чај, какао, сокови свих врста, мин. и извор. вода и др.)	25042	16487	6605	43	1638	29	-	241	Non-alcoholic drinks (coffee, tea, cocoa, all kind of juices, mineral and spring water and other)	
Остали непоменути производи за људску исхрану	10029	6781	1276	22	1873	8,1	-	70	Other non-mentioned products for human food	
Алкохолна пића	23462	13543	8896	35	716	118	-	153	Alcoholic drinks	

**18.5. ПРОМЕТ РОБЕ У ТРГОВИНИ НА МАЛО, ПО РОБНИМ ГРУПАМА И ТРГОВИНСКИМ ДЕЛАТНОСТИМА, 2004. (наставка)**
**TURNOVER OF GOODS IN RETAIL TRADE BY GROUPS OF GOODS AND TRADE ACTIVITIES IN 2004 (continued)**

мил. дин.

mill. din.

	Укупно <i>Total</i>	У неспецијализованим продавницама <i>Non-specialized shops</i>	У специјализованим продавницама за храну, пиће и дуван <i>Specialized shops for food, drinks and tobacco</i>	Фармацеутски, медицински, козметички и тоалетни препарати <i>Pharmaceutical, medical and toilet products</i>	Остала трговина на мало у специјализованим продавницама <i>Other retail trade in specialized shops</i>	Трговина на мало половном робом <i>Retail trade with second-hand goods</i>	Трговина на мало изван продавница <i>Retail trade out of shops</i>	Продаја моторних возила, мотоцикала, делова и горива <i>Sale of motor vehicles, motorcycles, parts and fuels</i>	
Дуван и цигарете	19832	10835	4510	14	3304	66	-	1103	Tobacco and cigarettes
Одевне тканине свих врста	2629	327	5,3	-	2289	-	-	7,0	Clothing fabrics of all kinds
Мушка, женска и дечија одећа и остала одевна галантерија	12964	966	1,3	1,0	11989	-	-	7,3	Men's, women's and children's clothes and other clothing articles
Обућа (мушка, женска, дечија и спортска)	8381	185	1,3	1,0	8183	-	-	11	Footwear (men's, women's, children's and for sport)
Производи за одржавање и поправку у домаћинству (фарбе, лакови, паркет и др.)	5273	324	78	-	4653	9,3	6,0	204	Products for household keeping and repairing (dyes, lacquers, parquet and other)
Лож уље, бутан-гас, угаљ и дрво за домаћинство	5491	63	47	-	878	-	-	4503	Household Fuel Oil, LPG, coal and firewood
Намештај и производи за опремање, декорацију и расвету у домаћинству	10144	525	-	-	8654	-	-	965	Furniture and products for household equipment, decoration and lighting
Теписи и подне облоге	3057	227	-	1164	1667	-	-	-	Carpets and floor coverings
Текстилни производи и текстил за домаћинство	1075	111	1,6	1,7	960	-	-	1,0	Household textile goods and textile
Основни кућни апарати (фрижидери, машине за пр. веша, штедњаци и др.)	5478	580	28	1,9	4868	-	-	1,0	Elementary house apparatus (refrigerators, washing machines, cooker and other)
Остали ел. кућни апарати (пегле, миксери, тостери, и др.)	1081	315	13	1,0	750	-	-	2,2	Other electrical apparatus (irons, mixers, toasters and other)
Стакло, посуђе, прибор за јело, мех. прибор и др.	3803	799	22	1,0	2953	-	-	28	Glass, dishes, silverware, and other
Алат и опрема за домаћинство, електрични и ручни	499	95	6,7	-	393	-	-	4,6	Household tools and equipment, electrical and manual
Средства за чишћење и одржавање домаћинства (детерџенти, инсектициди, пестициди и др.)	10598	7385	654	184	2272	43	-	60	Cleaners and other household cleaning equipment (detergents, insecticide, pesticide)
Фармацеутски производи	14835	25	158	14485	153	-	-	13	Pharmaceutical products
Медицински производи, апарати за терапију и опрема	1402	19	19	505	293	-	-	567	Medical products, appliances and equipment
Моторна возила (нова и половна)	5691	1,2	-	-	1511	-	-	4179	Motor vehicles (new and used)
Мотоцикли, бицикли, трицикли и остала возила за транспорт	956	5,2	196	-	3,8	-	-	751	Motorcycles, bicycles, tricycles and other transport vehicles

## 18.5. ПРОМЕТ РОБЕ У ТРГОВИНИ НА МАЛО, ПО РОБНИМ ГРУПАМА И ТРГОВИНСКИМ ДЕЛАТНОСТИМА, 2004. (наставка)

## TURNOVER OF GOODS IN RETAIL TRADE BY GROUPS OF GOODS AND TRADE ACTIVITIES IN 2004 (continued)

мил. дин.

mill. din.

	Укупно <i>Total</i>	У неспецијализованим продавницама <i>Non-specialized shops</i>	У специјализованим продавницама за храну, пиће и дуван <i>Specialized shops for food, drinks and tobacco</i>	Фармацевтски, медицински, козметички и тоалетни препарати <i>Pharmaceutical, medical and toilet products</i>	Остала трговина на мало у специјализованим продавницама <i>Other retail trade in specialized shops</i>	Трговина на малом робом <i>Retail trade with second-hand goods</i>	Трговина на малом изван продавница <i>Retail trade out of shops</i>	Продаја моторних возила, мотоцикала, делова и горива <i>Sale of motor vehicles, motorcycles, parts and fuels</i>	
Делови и прибор за опрему и одржавање моторних возила, мотоцикала и осталих возила за транспорт	9465	81	1,9	1,0	609	-	-	8772	Spare parts and accessories for motor vehicles, motorcycles and other transport vehicles maintenance
Горива и уља за моторна возила, мотоцикле и остала возила за транспорт	115178	198	18	-	1588	-	-	113374	Fuels and oils for motor vehicles, motorcycles and other transport vehicles
Телефонски и телефакс апарати	661	26	-	-	615	-	-	20	Telephone and fax apparatus
Радио и ТВ уређаји, видеорекодерни, CD плејери и др.	1318	247	3,3	-	1064	-	-	3,4	Radio and TV sets, VCR, CD players and other
Фотографска и оптичка опрема	125	38	-	-	87	-	-	-	Photographic equipment and optical instruments
Компјутери, посебни софтвери, штампачи, тастатуре, калкулатори и друго	297	50	-	-	246	-	-	-	Computers, separate software, printers, keyboards, calculators and other
Медији за снимање и снимљени (плоче, CD, касете, филмови и др.)	268	85	-	-	183	-	-	-	Recording and recorded media (records, CD, cassettes, movies, etc.)
Трајна добра за рекреацију и културу (камп-куће, приколице, чамци и др.)	206	27	-	-	179	-	-	-	Durable goods for recreation and culture (weekend cottages, caravans, boats and other)
Играчке; опрема за спорт, камповање, рекреацију и лов; оружје и муниција	877	220	1,4	-	615	-	-	41	Toys; sports, camping, recreation and hunting equipment; arms and ammunition
Цвеће, саднице, семе и све врсте ђубрива	6398	362	54	1,2	5957	-	-	23	Flowers, seedlings, seeds and all fertilizers kinds
Кућни љубимци, храна, лекови и помоћна средства за њихову негу	89	39	-	2,2	47	-	-	1,0	Pets, food and medicines and supporting means for their care
Књиге, новине и писаћи материјал	8100	2184	223	-	5668	-	-	24	Books, newspapers and stationery
Апарати и препарати за личну негу (фенови, креме, сапуни, шампони и др.)	8243	2630	341	3908	1347	-	-	17	Personal care apparatus and cosmetic preparations (hair dryer, creams, soaps, shampoos and other)
Остали предмети за личну употребу (накит, сатови, опрема за бебе и др.)	1276	197	1,0	4,2	1001	-	-	74	Other things for personal use (jewelry, watches, baby's equipment and other)
Друго	44523	6465	1536	2422	28010	-	2332	3757	Other

УНУТРАШЊА ТРГОВИНА

DOMESTIC TRADE



18.6. ЗАПОСЛЕНИ И ПРОМЕТ У ТРГОВИНИ НА ВЕЛИКО<sup>1)</sup>, 2000-2004.EMPLOYEES AND TURNOVER IN WHOLESALE TRADE<sup>1)</sup>, 2000-2004

Република Србија

Republic of Serbia

	2000	2001	2002	2003	2004	Republic of Serbia
--	------	------	------	------	------	--------------------

Запослени<sup>2)</sup> - *Employees*<sup>2)</sup>

Укупно	81258	94330	85492	94917	79149	Total
Трговина на мало	11019	7685	7105	6921	6503	Retail trade
Трговина на велико <sup>3)</sup>	37097	56498	48558	56724	42943	Wholesale trade <sup>3)</sup>
Индустрија	21637	23387	22714	22922	21354	Industry
Остале делатности	11505	6760	7115	8350	8349	Other activities

Промет, мил. дин.<sup>4)</sup> - *Turnover, mill. din.*<sup>4)</sup>

Укупно	16319	16457	18473	19072	23709	Total
Трговина на мало	1387	1063	1025	1470	1714	Retail trade
Трговина на велико <sup>3)</sup>	7410	9144	10341	11046	14009	Wholesale trade <sup>3)</sup>
Индустрија	5153	4889	5491	5202	6374	Industry
Остале делатности	2369	1361	1616	1354	1612	Other activities

<sup>1)</sup> Према делатности предузећа која обављају трговину на велико.

<sup>2)</sup> Од 2001. године, у број запослених укључени су и власници предузећа.

<sup>3)</sup> Ради упоредивости са Класификацијом делатности, извршено је груписање предузећа из делатности спољне трговине у делатност трговине на велико.

<sup>4)</sup> У ценама и динарима 1994. године.

<sup>1)</sup> According to economic activities of organizations engaged in wholesale trade.

<sup>2)</sup> From 2001 employees number includes enterprise owners.

<sup>3)</sup> For comparability with the Classification of Activities, the grouping of foreign trade activity to the wholesale trade activity organizations has been made.

<sup>4)</sup> At 1994 prices and dinars.

## 18.7. ТРГОВИНА НА ВЕЛИКО, 2000-2004.

## WHOLESALE TRADE, 2000-2004

		Република Србија - <i>Republic of Serbia</i>				
		укупно <i>Total</i>	централна Србија <i>Central Serbia</i>	Војводина <i>Vojvodina</i>		
Запослени <sup>1)</sup>	2000	81258	61427	19831	2000	<b>Employees</b> <sup>1)</sup>
	2001	94338	69817	24521	2001	
	2002	85492	62677	22815	2002	
	2003	94917	67162	27755	2003	
	2004	79149	60045	19104	2004	
Промет, мил. дин. <sup>2)</sup>	2000	16319	11758	4561	2000	<b>Turnover, mill. din.</b> <sup>2)</sup>
	2001	16457	11518	4939	2001	
	2002	18473	13255	5218	2002	
	2003	19072	14151	4921	2003	
	2004	23709	17933	5775	2004	
Ланчани индекси промета у сталним ценама <sup>3)</sup>	2000	112,1	115,2	95,4	2000	<b>Turnover chain indices in constant prices</b> <sup>3)</sup>
	2001	100,8	97,7	115,3	2001	
	2002	112,2	113,6	112,3	2002	
	2003	103,2	106,3	96,6	2003	
	2004	124,3	126,4	118,8	2004	

<sup>1)</sup> Од 2001. године, у број запослених укључени су и власници предузећа.

<sup>2)</sup> У ценама и динарима 1994. године.

<sup>3)</sup> Обрачун је изведен дефлацијом промета у текућим ценама индексом цена индустријских производа у трговини на велико.

<sup>1)</sup> From 2001 employees number includes enterprise owners.

<sup>2)</sup> At 1994 prices and dinars.

<sup>3)</sup> Account done by wholesale trade turnover deflation at current prices by industrial products prices index.

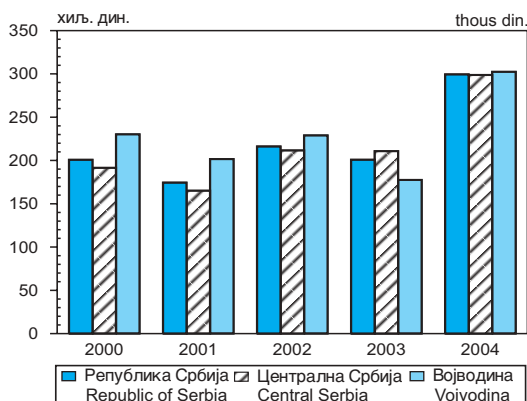
18.8. СТРУКТУРА ПРОМЕТА У ТРГОВИНИ НА ВЕЛИКО,  
ПО КУПЦИМА, 2000-2004.TURNOVER STRUCTURE IN WHOLESALE TRADE BY  
PURCHASERS, 2000-2004

	2000	2001	2002	2003	2004	
<b>РЕПУБЛИКА СРБИЈА - REPUBLIC OF SERBIA</b>						
<b>Укупно</b>	<b>100,0</b>	<b>100,0</b>	<b>100,0</b>	<b>100,0</b>	<b>100,0</b>	<b>Total</b>
Продаја трговинским предузећима ради даље продаје	65,3	75,0	72,9	71,8	69,5	Sale to trade organizations for further distribution
Продаја другим предузећима ради прераде	28,1	11,6	13,7	15,6	15,8	Sale to other organizations for further processing
Продаја великим потрошачима за сопствену потрошњу <sup>1)</sup>	6,6	13,4	13,4	12,6	14,7	Sale to big consumers for own consumption <sup>1)</sup>
<b>Централна Србија - Central Serbia</b>						
<b>Свега</b>	<b>100,0</b>	<b>100,0</b>	<b>100,0</b>	<b>100,0</b>	<b>100,0</b>	<b>All</b>
Продаја трговинским предузећима ради даље продаје	67,1	76,1	73,3	73,1	71,2	Sale to trade organizations for further distribution
Продаја другим предузећима ради прераде	25,2	10,0	12,3	13,4	14,4	Sale to other organizations for further processing
Продаја великим потрошачима за сопствену потрошњу <sup>1)</sup>	7,7	13,9	14,4	13,5	14,4	Sale to big consumers for own consumption <sup>1)</sup>
<b>Војводина - Vojvodina</b>						
<b>Свега</b>	<b>100,0</b>	<b>100,0</b>	<b>100,0</b>	<b>100,0</b>	<b>100,0</b>	<b>All</b>
Продаја трговинским предузећима ради даље продаје	60,7	72,4	71,7	68,0	64,1	Sale to trade organizations for further distribution
Продаја другим предузећима ради прераде	35,7	15,5	17,4	22,0	20,4	Sale to other organizations for further processing
Продаја великим потрошачима за сопствену потрошњу <sup>1)</sup>	3,6	12,1	10,9	10,0	15,5	Sale to big consumers for own consumption <sup>1)</sup>

<sup>1)</sup> Продаја организацијама из области здравствене, друштвене и социјалне заштите, војним установама и др.

<sup>1)</sup> Include sale to health organizations, social care and social welfare organizations, military institutions and other.

Граф. 18.3. ИНДЕКСИ РАЗВОЈА ТРГОВИНЕ НА ВЕЛИКО

Граф. 18.4. ПРОМЕТ - ПО ЗАПОСЛЕНОМ,  
У ТРГОВИНИ НА ВЕЛИКО; у ценама 1994.

18.9. ПРОМЕТ РОБЕ У ТРГОВИНИ НА ВЕЛИКО,  
ПО РОБНИМ ГРУПАМА И ТРГОВИНСКИМ  
ДЕЛАТНОСТИМА, 2004.TURNOVER OF GOODS IN WHOLESALE TRADE BY  
GROUPS OF GOODS AND TRADE  
ACTIVITIES IN 2004

млн. дин.

mill. din.

	Укупно <i>Total</i>	Пољопривредне сировине и живе животиње <i>Agricultural raw materials and live animals</i>	Храна, пиће и дуван <i>Food, drinks and tobacco</i>	Предмети за домаћинство <i>Household textile, elec. machinery and other household equipment</i>	Репродукциони материјал, отпаци и остаци, осим пољопр. <i>Intermediate goods, scrap and waste, excl. agricultura</i>	Машине, уређаји и прибор <i>Machinery, equipment and supplies</i>	Продаја моторних возила, мотоцикала и њихових делова <i>Sale of motor vehicles, motorcycles and related parts</i>	Остала трговина на велико <i>Other wholesale trade</i>	
<b>Република Србија</b>	<b>722097</b>	<b>62348</b>	<b>177478</b>	<b>159030</b>	<b>177749</b>	<b>50200</b>	<b>38353</b>	<b>56940</b>	<b>REPUBLIC OF SERBIA</b>
Пољопривредне сировине и живе животиње (семе, храна за животиње, цвеће, сирово кожа и др.)	63768	55129	2186	1102	1151	41	87	4072	Agricultural raw materials and live animals (seeds, animal feeds, flowers, raw leather and other)
Прехрамбени производи	132851	2441	112435	4080	2387	185	187	11136	Food
Месо, риба и прерађевине, уља и масти	19631	950	16149	159	225	84	-	2063	Meat and fish preparations, oils and fats
Млеко, млечни производи и јаја	12119	294	10846	253	13	1,0	-	712	Milk, milk products and eggs
Воће и поврће	7040	46	5296	7,6	31	15	-	1645	Fruits and vegetables
Шећер, чоколада и слаткиши	25829	166	21471	2690	168	-	1,6	1332	Sugar, chocolate and sweets
Кафа, чајеви, какао и зачини	11089	4,7	10098	269	37	-	-	680	Coffee, tea, cocoa and spices
Безалкохолна и алкохолна пића	36328	2,7	31874	228	1470	-	41	2711	Non-alcoholic and alcoholic drinks
Остали производи за људску исхрану	20816	977	16701	474	442	86	144	1992	Other products for human food
Дуван и цигарете	49872	-	47974	248	-	-	-	1649	Tobacco and cigarettes
Текстил, одећа, рубље и ост. одевна галантерија	12588	4,7	138	12166	38	11	-	231	Textile, clothes, underwear and other clothing articles
Обућа и кожна галантерија	7090	345	4,0	6709	1,0	2,4	-	28	Footwear and leather fancy goods
Намештај, теписи и подне облоге	10422	-	208	8012	513	1,2	18	1670	Furniture, carpets and floor coverings
Ел. апарати за домаћинство и радио и ТВ уређаји	27087	-	700	23071	123	137	764	2292	Household electrical apparatus, radio and TV sets
Порцулан и стакло	3284	-	360	2332	1,0	95	2,4	494	Porcelain and glass
Лакови, боје, зидни тапети и средства за чишћење у домаћинству	8767	85	1393	4872	1792	10	5,0	609	Household varnishes, dyes, wallpapers and cleaners
Парфимеријски, козметички и тоалетни производи	26725	4,4	5045	20882	80	5,6	105	603	Perfumes, cosmetics and toilet products
Фармацеутски производи	32563	-	29	32094	247	1,2	-	192	Pharmaceutical products
Производи од папира (књиге, новине и папирна конфекција)	22577	3,0	1071	20515	613	44	-	332	Paper products (books, newspapers and stationary)
Фотографски и оптички предмети; бицикли; музички инструменти; сатови; играчке и др.	2612	-	9,4	2207	2,6	-	11	382	Photographic equipment and optical instruments; bicycles; music instruments; watches; toys and other
Чврста, течна и гасовита горива	36863	-	361	-	36298	-	68	136	Solid, liquid and gaseous fuels
Метални производи и руде	10664	1551	13	1512	6495	426	-	667	Metal products and ores
Дрво, грађевински материјал и санитарна опрема	51139	34	29	365	50363	32	88	229	Wood, building materials and sanitary installation
Метална роба, цеви и остала инсталациона опрема	41536	76	635	1978	34518	691	44	3595	Metal goods, pipes and other installation
Хемијски производи (у идустр. и пољопривреди)	35202	1163	455	1263	31332	150	-	839	Chemical products (in industry and agriculture)
Отпаци и остаци	2999	191	-	-	2737	-	-	70	Scrap and waste
Машине, уређаји и прибор (алатни, пољопривредни, канцеларијски, грађевински; персонални рачунари и опрема и др.)	41673	160	274	993	2012	35748	1571	914	Machinery, equipment and supplies (tools, agricultural, office, constructional; personal computers and equipment and other)
Моторна возила	19838	1,0	-	199	273	79	18804	482	Motor vehicles
Делови и прибор за моторна возила	16456	19	49	351	402	9,6	15529	97	Motor vehicles parts and accessories
Мотоцикли, делови и прибор за мотоцикле	1696	-	-	84	-	708	904	-	Motorcycles and related parts and accessories
Друго	63826	1142	4110	13993	6370	11824	166	26220	Other

УНУТРАШЊА ТРГОВИНА

DOMESTIC TRADE

**18.10. ПРОДАЈА И ОТКУП ПРОИЗВОДА  
ПОЉОПРИВРЕДЕ, ШУМАРСТВА И  
РИБАРСТВА - ВРЕДНОСТ, 2003-2004.**
**SALE AND PURCHASE OF AGRICULTURAL,  
FORESTRY AND FISHING  
PRODUCTS - VALUE, 2003-2004**

мил. дин.

mill.din.

	Република Србија - Republic of Serbia												Total
	продаја и откуп Sale and purchase						продаја Sale						
	укупно Total		централна Србија Central Serbia		Војводина Vojvodina		укупно Total		централна Србија Central Serbia		Војводина Vojvodina		
	2003	2004	2003	2004	2003	2004	2003	2004	2003	2004	2003	2004	
<b>Укупно</b>	<b>26107</b>	<b>37697</b>	<b>7945</b>	<b>12429</b>	<b>18162</b>	<b>25267</b>	<b>15312</b>	<b>21175</b>	<b>3564</b>	<b>4635</b>	<b>11748</b>	<b>16539</b>	<b>Total</b>
<b>Жито</b>	<b>4662</b>	<b>8781</b>	<b>464</b>	<b>1428</b>	<b>4198</b>	<b>7353</b>	<b>2777</b>	<b>4879</b>	<b>208</b>	<b>596</b>	<b>2569</b>	<b>4282</b>	<b>Cereals</b>
Пшеница и раж	2757	5624	315	1094	2442	4530	1484	2609	101	331	1383	2279	Wheat and rye
Јечам (без пиварског)	76,7	215	27,1	74,2	49,6	141	60,5	177	25,5	70,2	35,1	106	Barley (excl. brewery barley)
Јечам (пиварски)	127	358	11,7	22,7	116	335	109	256	10,2	15,2	98,3	241	Barley (brewery)
Овас	21,0	13,8	3,7	0,3	17,3	13,5	20,7	12,5	3,7	0,3	17,1	12,3	Oats
Кукуруз у зрну	1663	2555	105	236	1558	2319	1087	1809	67,0	179	1020	1630	Maize, grains
Остало жито	16,1	15,4	0,7	0,6	15,4	14,8	16,1	14,7	0,7	0,6	15,4	14,0	Other cereals
<b>Индустријско биље</b>	<b>5560</b>	<b>7607</b>	<b>312</b>	<b>210</b>	<b>5248</b>	<b>7396</b>	<b>2427</b>	<b>3607</b>	<b>130</b>	<b>79,0</b>	<b>2296</b>	<b>3528</b>	<b>Industrial crops</b>
Шећерна репа	1682	3731	80,4	9,2	1602	3722	815	1436	54,2	5,8	761	1430	Sugar beet
Сунцокрет	2446	2191	65,3	51,8	2381	2140	873	1116	52,9	27,3	820	1088	Sunflower
Соја	1057	1367	28,7	51,8	1028	1315	720	1012	21,2	45,9	698	966	Soybean
Дуван (суви лист)	352	265	135	97,6	217	167	1,1	-	-	-	1,1	-	Tobacco (dried leaf)
Хмель	4,1	14,4	-	-	4,1	14,4	4,1	14,4	-	-	4,1	14,4	Hops
Остало индустријско биље	18,7	37,6	2,8	-	16,0	37,6	13,8	29,4	1,9	-	12,0	29,4	Other industrial crops
<b>Поврће</b>	<b>527</b>	<b>594</b>	<b>71,5</b>	<b>151</b>	<b>456</b>	<b>444</b>	<b>374</b>	<b>380</b>	<b>39,3</b>	<b>72,7</b>	<b>334</b>	<b>308</b>	<b>Vegetables</b>
Кромпир	117	109	19,4	44,7	97,8	64,7	83,7	63,5	0,3	4,3	83,4	59,1	Potatoes
Пасуљ	5,5	5,2	1,1	3,1	4,4	2,0	2,0	0,6	0,0	-	2,0	0,6	Beans
Црни лук (главице)	20,6	21,2	1,1	2,5	19,5	18,7	15,1	9,5	0,6	0,7	14,5	8,8	Onions (heads)
Купус (главице)	8,0	5,1	2,4	3,1	5,6	2,0	1,0	0,8	0,3	0,3	0,7	0,5	Cabbage (heads)
Парадајз	25,0	27,0	8,8	16,3	16,2	10,7	18,5	18,8	6,3	12,1	12,2	6,7	Tomatoes
Свежа паприка	63,6	77,0	2,1	6,2	61,5	70,7	18,9	12,1	1,1	0,3	17,8	11,8	Peppers, fresh
Остало поврће	287	349	36,5	75,0	251	275	235	275	30,7	55,0	204	220	Other vegetables
<b>Семе</b>	<b>1616</b>	<b>3723</b>	<b>379</b>	<b>834</b>	<b>1237</b>	<b>2889</b>	<b>1609</b>	<b>3677</b>	<b>372</b>	<b>820</b>	<b>1237</b>	<b>2857</b>	<b>Seeds</b>
Пшеница за семе	585	939	127	178	457	761	585	939	127	178	457	761	Wheat for seeds
Кукуруз за семе	783	1499	166	570	617	928	783	1499	166	570	618	928	Maize for seeds
Семе индустријског биља	166	1086	52,0	52,5	114	1034	166	1058	52,0	52,5	114	1005	Seeds of industrial crops
Остало семе	82,0	199	33,7	33,3	48,2	166	75,3	181	26,9	19,2	48,1	162	Other seeds
<b>Воће и грожђе</b>	<b>1605</b>	<b>3447</b>	<b>1175</b>	<b>3045</b>	<b>430</b>	<b>401</b>	<b>597</b>	<b>535</b>	<b>195</b>	<b>157</b>	<b>402</b>	<b>378</b>	<b>Fruit and grapes</b>
Свеже шљиве	80,9	28,4	71,7	25,4	9,2	3,0	11,6	8,4	5,3	6,1	6,4	2,3	Plums, fresh
Јабуре за јело	121	164	19,1	23,5	102	140	112	155	17,6	18,1	94,7	137	Apples, edible
Крушке	93,8	60,8	22,2	25,6	71,6	35,3	83,4	60,0	12,5	24,8	70,9	35,2	Pears
Вишње	123	419	105	404	17,8	15,3	50,5	71,1	35,4	58,4	15,0	12,7	Sour-cherries
Малине	655	2339	655	2339	0,0	0,0	1,5	-	1,5	-	-	-	Raspberries
Остало воће	323	320	139	185	184	135	221	165	49,4	32,8	171	132	Other fruit
Грожђе за јело	3,9	10,6	0,6	0,2	3,3	10,5	3,0	10,2	0,0	0,0	3,0	10,2	Grapes, edible
Грожђе за прераду	203	104	163	42,7	40,8	61,9	114	64,8	73,5	16,4	40,3	48,3	Grapes for processing
<b>Прерађевина воћа и грожђа<sup>1)</sup></b>	<b>60,2</b>	<b>40,5</b>	<b>21,9</b>	<b>31,1</b>	<b>38,3</b>	<b>9,3</b>	<b>38,5</b>	<b>9,5</b>	<b>0,2</b>	<b>0,1</b>	<b>38,3</b>	<b>9,3</b>	<b>Fruit and grapes preparations<sup>1)</sup></b>
Вино	36,1	9,3	0,6	1,6	35,5	7,7	35,5	7,7	-	0,1	35,5	7,7	Wine
Мека ракија	18,1	9,9	18,1	9,6	-	0,2	-	0,2	-	-	-	0,2	Brandy, mild
Љута ракија	6,0	19,7	3,2	18,3	2,8	1,4	3,0	1,5	0,2	-	2,8	1,4	Brandy, strong
Суве шљиве	-	1,6	-	1,6	-	-	-	-	-	-	-	-	-
<b>Стока</b>	<b>6230</b>	<b>6174</b>	<b>1789</b>	<b>1953</b>	<b>4441</b>	<b>4220</b>	<b>4972</b>	<b>5044</b>	<b>1235</b>	<b>1341</b>	<b>3736</b>	<b>3702</b>	<b>Livestock</b>
Говеда и јунак за клање	1162	1178	588	690	574	488	689	753	296	366	394	386	Cattle and heifers for slaughter
Телади за клање	29,5	39,8	29,2	30,5	0,4	9,3	9,6	19,0	9,2	10,5	0,4	8,6	Calves for slaughter
Меснате свиње	4346	4228	857	959	3489	3268	3844	3816	747	842	3097	2974	Pigs, meaty
Масне и полумасне свиње	328	354	160	149	168	205	278	267	142	92,3	137	175	Pigs fat and semi-fat
Овце и шљежад	5,4	9,2	2,7	2,0	2,8	7,2	3,1	7,6	0,4	0,4	2,7	7,1	Sheep and yearlings
Јагњад до 6 месеци	34,5	26,2	21,7	15,0	12,8	11,2	15,4	13,4	2,9	2,5	12,6	10,9	Lambs under 6 months
Остала стока	324	339	130	108	194	231	132	168	37,8	27,6	93,5	141	Other livestock

<sup>1)</sup> Домаћа прерада.<sup>1)</sup> Domestic processing.

**18.10. ПРОДАЈА И ОТКУП ПРОИЗВОДА  
ПОЉОПРИВРЕДЕ, ШУМАРСТВА И  
РИБАРСТВА - ВРЕДНОСТ, 2003-2004. (наставак)**
**SALE AND PURCHASE OF AGRICULTURAL,  
FORESTRY AND FISHING  
PRODUCTS - VALUE, 2003-2004 (continued)**

мил. дин.

mill.din.

	Република Србија - Republic of Serbia												
	продаја и откуп Sale and purchase						продаја Sale						
	укупно Total		централна Србија Central Serbia		Војводина Vojvodina		укупно Total		централна Србија Central Serbia		Војводина Vojvodina		
	2003	2004	2003	2004	2003	2004	2003	2004	2003	2004	2003	2004	
<b>Живина и јаја</b>	<b>298</b>	<b>630</b>	<b>166</b>	<b>319</b>	<b>132</b>	<b>311</b>	<b>296</b>	<b>624</b>	<b>165</b>	<b>315</b>	<b>131</b>	<b>310</b>	<b>Poultry and eggs</b>
Живина	87,1	139	59,3	59,7	27,9	78,8	87,1	138	59,3	59,7	27,9	78,8	Poultry
Јаја	167	407	99,7	255	66,9	152	164	402	98,5	251	66,0	151	Eggs
Јаја за насад	19,2	37,2	6,4	2,2	12,9	35,0	19,2	37,2	6,4	2,2	12,9	35,0	Brooding eggs
Једнодневни пилићи	25,2	46,8	1,0	1,7	24,2	45,1	25,2	46,8	1,0	1,7	24,3	45,1	Chickens, one-day
<b>Млеко и млечни производи</b>	<b>4706</b>	<b>5690</b>	<b>3243</b>	<b>4048</b>	<b>1462</b>	<b>1642</b>	<b>1461</b>	<b>1578</b>	<b>962</b>	<b>993</b>	<b>499</b>	<b>584</b>	<b>Milk and dairy products</b>
Свеже млеко	4700	5682	3239	4040	1461	1641	1460	1577	961	993	499	584	Milk, fresh
Млечни производи <sup>1)</sup>	5,4	8,4	4,3	7,9	1,0	0,5	0,5	0,5	0,5	0,5	-	-	Dairy products <sup>1)</sup>
<b>Кожа, вуна и перје</b>	<b>37,0</b>	<b>86,3</b>	<b>28,0</b>	<b>81,7</b>	<b>9,0</b>	<b>4,6</b>	<b>14,5</b>	<b>16,4</b>	<b>8,4</b>	<b>11,9</b>	<b>6,1</b>	<b>4,6</b>	<b>Hides, wool and feathers</b>
Сирова говеђа и телећа кожа	25,5	72,4	19,6	68,1	5,9	4,2	13,4	15,6	7,5	11,3	5,9	4,2	Cattle hide and calfskin, raw
Сирова свињска кожа	0,8	0,3	0,8	0,3	0,0	0,0	0,0	0,0	0,0	0,0	0,0	0,0	Pigskin, raw
Сува овчија и јагњећа кожа	4,0	8,4	4,0	8,3	0,0	0,1	0,0	0,1	-	0,0	0,0	0,1	Sheepskin and lambskin, dried
Остале врсте коже	3,3	2,5	3,3	2,5	0,0	-	0,8	0,5	0,8	0,5	0,0	-	Other type of skins
Вуна	0,5	2,8	0,3	2,5	0,2	0,2	0,2	0,2	-	0,0	0,2	0,2	Wool
Перје	2,9	-	-	-	2,9	-	-	-	-	-	-	-	Feathers
<b>Дрво</b>	<b>31,8</b>	<b>38,3</b>	<b>31,8</b>	<b>38,3</b>	-	-	-	-	-	-	-	-	<b>Wood</b>
Огревно и целулозно дрво	6,8	5,6	6,8	5,6	-	-	-	-	-	-	-	-	Firewood and cellulose wood
Техничко дрво	25,0	32,7	25,0	32,7	-	-	-	-	-	-	-	-	Technical wood
<b>Риба</b>	<b>378</b>	<b>420</b>	<b>40,4</b>	<b>41,4</b>	<b>337</b>	<b>379</b>	<b>378</b>	<b>420</b>	<b>40,4</b>	<b>41,4</b>	<b>337</b>	<b>379</b>	<b>Fish</b>
Шаран	279	314	2,3	0,0	277	314	279	314	2,3	0,0	277	314	Carps
Остала слатководна риба	98,3	106	38,1	41,3	60,2	65,0	98,3	106	38,1	41,3	60,2	65,0	Other freshwater fish
<b>Остали производи пољопривреде и шумарства</b>	<b>396</b>	<b>466</b>	<b>223</b>	<b>248</b>	<b>174</b>	<b>218</b>	<b>369</b>	<b>405</b>	<b>208</b>	<b>207</b>	<b>162</b>	<b>198</b>	<b>Other products of agriculture and forestry</b>

<sup>1)</sup> Домаћа прерада.<sup>1)</sup> Domestic processing.
**18.11. ПРОДАЈА И ОТКУП ПРОИЗВОДА  
ПОЉОПРИВРЕДЕ, ШУМАРСТВА И  
РИБАРСТВА - КОЛИЧИНЕ, 2003 – 2004.**
**SALE AND PURCHASE OF AGRICULTURAL,  
FORESTRY AND FISHING  
PRODUCTS – QUANTITIES, 2003-2004**

тона

tons

	Република Србија - Republic of Serbia												
	продаја и откуп Sale and purchase						продаја Sale						
	укупно Total		централна Србија Central Serbia		Војводина Vojvodina		укупно Total		централна Србија Central Serbia		Војводина Vojvodina		
	2003	2004	2003	2004	2003	2004	2003	2004	2003	2004	2003	2004	
<b>Жито</b>													<b>Cereals</b>
Пшеница и раж, хиљ. тона	334	780	37,7	148	297	632	179	347	11,7	42,1	167	305	Wheat, rye, thousands of tons
Јечам (без пиварског)	10920	28955	3944	9883	6976	19072	8524	23607	3714	9314	4810	14293	Barley (excl. brewery barley)
Јечам (пиварски)	16214	43648	1322	3025	14892	40623	13760	31183	1129	2005	12631	29178	Barley (brewery)
Овас	2868	1540	501	38	2367	1502	2831	1385	498	34,0	2333	1351	Oats
Кукуруз у зрну, хиљ. тона	242	341	15,3	28,3	226	313	157	259	9,8	23,0	148	236	Maize, grains, thousands of tons
Остало жито	1415	1689	75,0	90,0	1340	1599	1415	1594	75	90,0	1340	1504	Other cereals
<b>Индустријско биље</b>													<b>Industrial crops</b>
Шећерна репа, хиљ. тона	931	1964	48,3	5,5	883	1959	437	754	32,7	3,5	404	751	Sugar beet, thousands of tons
Сунцокрет, хиљ. тона	204	188	5,4	4,3	198	184	72,4	94,4	4,3	2,3	68,1	92,1	Sunflower, thousands of tons
Соја	79844	103458	2240	3231	77604	100227	53953	74565	1688	2791	52265	71774	Soybean
Дуван (суви лист)	6175	3711	2144	1330	4031	2381	17,3	-	-	-	17,3	-	Tobacco (dried leaf)
Хмељ	23,5	90,4	-	-	23,5	90,4	23,5	90,4	-	-	23,5	90,4	Hops
Остало индустријско биље	1374	2245	294	-	1080	2245	1170	2065	156	-	1014	2065	Other industrial crops
<b>Поврће</b>													<b>Vegetables</b>
Кромпир	10990	14032	1376	5554	9614	8477	8752	8215	26,3	274	8726	7941	Potatoes
Пасуљ	66,7	73,7	15,8	41,3	50,8	32,4	18,9	7,7	0,1	-	18,9	7,7	Beans
Црни лук (главице)	1567	2712	42,1	145	1525	2566	1171	1357	19,7	24,3	1152	1333	Onions (heads)
Купус (главице)	1109	869	266	544	843	324	138	138	22,1	43,4	116	94,2	Cabbage (heads)
Парадајз	1786	1392	570	441	1216	951	1004	597	176	243	828	354	Tomatoes
Свежа паприка	4686	5614	109	249	4577	5365	1305	939	38,3	9,9	1267	929	Peppers, fresh
Остало поврће	20098	28127	1157	2191	18941	25934	15356	20492	875	998	14481	19495	Other vegetables

**18.11. ПРОДАЈА И ОТКУП ПРОИЗВОДА  
ПОЉОПРИВРЕДЕ, ШУМАРСТВА И  
РИБАРСТВА - КОЛИЧИНЕ, 2003-2004. (наставак)**
**SALE AND PURCHASE OF AGRICULTURAL,  
FORESTRY AND FISHING  
PRODUCTS - QUANTITIES, 2003-2004 (continued)**

тона	Република Србија - Republic of Serbia												tons
	продаја и откуп Sale and purchase						продаја Sale						
	укупно Total		централна Србија Central Serbia		Војводина Vojvodina		укупно Total		централна Србија Central Serbia		Војводина Vojvodina		
	2003	2004	2003	2004	2003	2004	2003	2004	2003	2004	2003	2004	
<b>Семе</b>												<b>Seeds</b>	
Пшеница за семе	46446	80881	8125	14264	38321	66617	46446	80881	8125	14264	38321	66617	Seed wheat
Кукуруз за семе	12598	23427	1937	6487	10661	16940	12598	23427	1937	6487	10661	16940	Maize for sowing
Семе индустријског биља	5249	18922	1050	1706	4199	17216	5249	18753	1050	1706	4199	17047	Industrial crops seeds
Остало семе	4207	10042	1812	2383	2395	7660	3700	8636	1309	1000	2391	7637	Other seeds
<b>Воће и грождје</b>												<b>Fruit and grapes</b>	
Свеже шљиве	8477	3848	7638	3471	839	377	1213	1267	601	982	612	285	Plums, fresh
Јабуре за јело	7697	10257	1138	1577	6559	8679	7233	9864	1070	1323	6163	8541	Apples, edible
Крушке	4446	3030	1022	941	3424	2090	4014	3006	621	918	3394	2088	Pears
Вишње	5362	20231	4605	19617	757	614	2086	3195	1453	2687	633	507	Sour-cherries
Малине	11161	41932	11161	41932	0,8	0,1	24,0	-	24,0	-	-	-	Raspberries
Остало воће	39225	27324	13186	12081	26039	15243	31385	19357	7212	4603	24172	14754	Other fruit
Грождје за јело	151	347	21,0	4,6	130	342	122	337	0,8	0,5	121	336	Grapes, edible
Грождје за прераду	12117	7091	9294	2732	2823	4359	6792	4395	4009	1062	2783	3333	Grapes for processing
<b>Праћењивина воћа и грождја<sup>1)</sup></b>												<b>Fruit and grapes preparations<sup>1)</sup></b>	
Вино, хил. ℓ	1102	435	21,4	129	1081	306	1081	306	-	-	1081	306	Wine, thousand of liters
Мека ракија, хил. ℓ	398	266	398	264	-	2,2	-	2,3	-	-	-	2,3	Brandy, mild, thousand of liters
Љута ракија, хил. ℓ	56,6	364	45,5	359	11,0	4,8	11,9	5,4	0,9	0,7	11,0	4,8	Brandy, strong, thousands liters
<b>Стока</b>												<b>Livestock</b>	
Говеда и јунак за клање	14770	13911	7426	8216	7343	5695	8738	8857	3801	4356	4937	4501	Cattle and heifers for slaughter
Телад за клање	252	367	249	261	2,6	106	84,8	187	82,6	85,9	2,2	101	Calves for slaughter
Меснате свиње	69110	50466	13448	11348	55662	39119	59889	44957	11529	9854	48360	35102	Meat pigs
Масне и полумасне свиње	5796	4916	2502	1918	3294	2997	4820	3703	2172	1199	2648	2504	Fat and semi-fat pigs
Овце и шилежад	79,9	112	42,0	34,7	37,9	77,3	41,6	81,3	5,3	5,3	36,3	76,0	Sheep and yearlings
Јагњад до 6 месеци	271	204	163	112	108	92,2	128	109	22,5	19,5	106	89,9	Lambs under 6 months
Остала стока	3637	3331	1255	937	2382	2393	1334	1749	390	295	944	1453	Other livestock
<b>Живина и јаја</b>												<b>Poultry and eggs</b>	
Живина	1425	2105	935	960	490	1145	1425	2104	935	959	490	1145	Poultry
Јаја, хил. ком.	56467	111697	35095	72580	21371	39117	55852	110643	34738	71746	21113	38897	Eggs, thousand of units
Јаја за насад, хил. ком.	2229	3728	683	218	1546	3510	2229	3728	683	218	1546	3510	Brooding eggs, thousand units
Једнодневни пилићи, хил. ком.	1330	2079	52,1	77,2	1278	2002	1330	2079	52,1	77,2	1278	2002	Chickens, one-day, thousand of units
<b>Млеко и млечни производи</b>												<b>Milk and dairy products</b>	
Свеже млеко, мил. ℓ	406	426	274	295	132	130	107	103	64,5	60,5	43,0	42,7	Milk, fresh, mill. liters
Млечни производи <sup>1)</sup>	54,0	90,4	43,7	85,8	10,3	4,6	3,5	3,6	3,5	3,6	-	-	Dairy products <sup>1)</sup>
<b>Кожа, вуна и перје</b>												<b>Hides, wool and feathers</b>	
Сирова говеђа и телећа кожа	377	1141	287	1076	89,8	65,1	173	238	83,5	173	89,8	64,8	Cattle hide and calfskin, raw
Сирова свињска кожа	147	90,7	146	89,5	2,0	1,3	6,5	4,8	4,5	3,5	2,0	1,3	Pigskin, raw
Сува овчија и јагњећа кожа	58,5	129	58,5	128	0,1	1,1	0,1	1,4	-	0,3	0,1	1,1	Sheepskin and lambskin, dried
Вуна	33,2	167	21,4	157	11,8	10,1	11,8	10,2	-	0,0	11,8	10,1	Wool
Перје	5,7	-	-	-	5,7	-	-	-	-	-	-	-	Feathers
<b>Дрво</b>												<b>Wood</b>	
Огривно и целулозно дрво, хил. m <sup>3</sup>	4,9	3,3	4,9	3,3	-	-	-	-	-	-	-	-	Firewood and wood pulp, thousands m <sup>3</sup>
Техничко дрво, хил. m <sup>3</sup>	2,4	2,7	2,4	2,7	-	-	-	-	-	-	-	-	Technical wood, thousands m <sup>3</sup>
<b>Риба</b>												<b>Fish</b>	
Шаран	2030	2229	10,3	0,5	2020	2228	2030	2229	10,3	0,5	2020	2228	Carp
Остала слатководна риба	910	944	210	235	700	709	910	944	210	235	700	709	Other freshwater fish

<sup>1)</sup> Домаћа прерада.<sup>1)</sup> Domestic processing.

18.12. ПРОДАЈА ПОЉОПРИВРЕДНИХ ПРОИЗВОДА  
НА ПИЈАЦАМА, 2003-2004.SALE OF AGRICULTURAL PRODUCTS AT MARKET  
PLACES, 2003-2004

	Република Србија - Republic of Serbia												
	вредност, мил. дин. Value, mill. din						количина, тона Quantity, tons						
	укупно Total		централна Србија Central Serbia		Војводина Vojvodina		укупно Total		централна Србија Central Serbia		Војводина Vojvodina		
	2003	2004	2003	2004	2003	2004	2003	2004	2003	2004	2003	2004	
<b>Укупно</b>	<b>11758</b>	<b>12887</b>	<b>9185</b>	<b>10424</b>	<b>2573</b>	<b>2463</b>	-	-	-	-	-	-	<b>Total</b>
<b>Жито и производи од жита</b>	<b>320</b>	<b>351</b>	<b>282</b>	<b>299</b>	<b>38</b>	<b>52</b>	-	-	-	-	-	-	<b>Cereals and cereal products</b>
Пшеница и раж	40	49	38	47	2	2	3521	3688	3349	3484	172	204	Wheat and rye
Јечам	6	8	5	6	1	2	541	578	444	418	97	160	Barley
Овас	3	4	3	3	0	1	218	207	197	174	21	33	Oats
Кукуруз у зрну	172	182	140	137	32	45	19844	15339	15733	11380	4111	3959	Maize, grains
Пиринач (ољуштен)	36	39	35	38	1	1	634	664	614	637	20	27	Rice (husked)
Остало жито	4	3	3	2	1	1	159	230	83	94	76	36	Other cereals
Кукурузно брашно	30	32	30	32	0	0	999	1013	997	1010	2	3	Flour, maize
Остале врсте брашна	29	34	28	34	1	0	1552	1498	1505	1476	47	22	Other kinds of flour
<b>Поврће</b>	<b>3849</b>	<b>4273</b>	<b>3087</b>	<b>3606</b>	<b>762</b>	<b>667</b>	-	-	-	-	-	-	<b>Vegetables</b>
Кромпир	654	710	521	591	133	119	29831	33497	23685	27197	4146	6300	Potatoes
Пасуљ	443	520	357	463	86	57	3742	4454	3028	3898	714	556	Beans
Боранија	50	47	43	38	7	9	1130	1045	994	872	136	173	String beans
Црни лук	371	362	299	302	72	60	12635	12470	10363	10127	2272	2343	Onions
Грашак (махуне)	19	22	11	16	8	6	415	615	254	448	161	167	Peas (pods)
Мрква	399	339	287	265	112	74	9530	9737	7578	7800	1952	1937	Carrots
Купус (свеж)	223	179	184	145	39	34	16287	16919	13520	13689	2767	3230	Cabbage (fresh)
Карфиол	60	59	38	37	22	22	1657	1951	1007	1258	650	693	Cauliflower
Парадајз	406	599	347	533	59	66	13255	15882	11493	14163	1762	1719	Tomatoes
Паприка (свежа)	359	481	309	426	50	55	12730	12345	11219	11110	1511	1235	Peppers (fresh)
Спанаћ	72	66	60	52	12	14	1375	1436	1178	1173	197	263	Spinach
Зелена салата	91	108	71	83	20	25	1278	1708	1044	1345	234	363	Lettuce
Краставци	222	285	187	247	35	38	8138	9164	7011	8021	1127	1143	Cucumbers
Лубенице и диње	130	131	107	115	23	16	12842	12004	10927	10607	1915	1397	Water melons and melons
Остало поврће	350	365	266	293	84	72	7288	7512	5736	5954	1552	1558	Other vegetable
<b>Воће и грочје</b>	<b>2660</b>	<b>2610</b>	<b>1985</b>	<b>2044</b>	<b>675</b>	<b>566</b>	-	-	-	-	-	-	<b>Fruit and grapes</b>
Јабуре	590	561	444	420	146	141	16514	18578	12679	13775	3835	4803	Apples
Крушке	101	75	80	60	21	15	2271	1562	1834	1264	437	298	Pears
Свеже шљиве	44	45	33	34	11	11	2033	2188	1571	1683	462	505	Plums, fresh
Трешне	52	61	40	49	12	12	708	792	546	608	162	184	Cherries
Вишне	26	28	15	16	11	12	561	561	332	329	229	232	Sour-cherries
Кајсије	44	62	33	48	11	14	937	1603	710	1274	227	329	Apricots
Брескве	165	205	124	168	41	37	4518	5946	3493	4926	1025	1020	Peaches
Јагоде	88	107	65	77	23	30	1407	1396	1062	970	345	426	Strawberries
Малине	21	32	14	25	7	7	235	366	175	294	60	72	Raspberries
Ораси у љусци	55	63	51	57	4	6	540	744	504	702	36	42	Walnuts, in shell
Ораси без љуске	473	404	313	322	160	82	1705	1706	1174	1407	531	299	Walnuts, shelled
Остало воће	799	798	607	622	192	176	13768	12437	10337	9774	3431	2663	Other fruits
Грочје	202	169	166	146	36	23	4820	3552	4120	3052	700	500	Grapes
<b>Живина и јаја</b>	<b>1949</b>	<b>2317</b>	<b>1566</b>	<b>1924</b>	<b>383</b>	<b>393</b>	-	-	-	-	-	-	<b>Poultry and eggs</b>
Живина (жива мера)	130	111	109	89	21	22	1375	1050	1138	827	237	223	Poultry - live
Живина (заклана)	689	729	441	490	248	239	5411	5049	3439	3364	1972	1685	Poultry - slaughtered
Јаја, хил. ком.	1130	1477	1016	1345	114	132	273155	287859	243378	258645	29777	29214	Eggs, thousands of units
<b>Млеко и млечни производи</b>	<b>1782</b>	<b>1866</b>	<b>1471</b>	<b>1527</b>	<b>311</b>	<b>339</b>	-	-	-	-	-	-	<b>Milk and dairy products</b>
Свеже млеко, хил. ℓ	20	22	14	16	6	6	928	889	665	676	263	213	Milk, fresh, thousand liters.
Маслац (бутер)	20	17	0	1	20	16	104	82	0	3	104	79	Butter
Кајмак	474	504	422	450	52	54	1799	1814	1581	1609	218	205	Cream
Сир (све врсте)	1246	1297	1032	1058	214	239	9414	9068	8048	7724	1366	1344	Cheese (all kinds)
Милерам	20	25	2	1	18	24	125	144	7	3	118	141	Sour cream
Остали млечни производи	2	1	1	1	1	0	27	17	20	13	7	4	Other dairy products
<b>Остали производи</b>	<b>1198</b>	<b>1470</b>	<b>794</b>	<b>1024</b>	<b>404</b>	<b>446</b>	-	-	-	-	-	-	<b>Other products</b>

**УГОСТИТЕЉСТВО****Извори и методи прикупљања података**

Подаци о мрежи, запосленима и промету у угоститељству друштвеног сектора прикупљени су редовним тромесечним и годишњим извештајима организација које се баве угоститељством. Подаци за приватни сектор до 1993. године резултат су процена статистичких и других органа и служби у општини, а од 1994. прикупљају се на узорку приватних угоститељских предузећа и радњи за 6 најфреквентнијих врста: класичне ресторане, кафане, барове, бифее, ђевабџинице и пицериие.

Подаци о броју соба и броју лежаја преузимају се из месечног извештаја о капацитетима организација које се баве пружањем услуга смештаја гостију или посредују у пружању тих услуга (ТУ-11).

**Обухватност**

У свим табелама, по правилу, обезбеђена је потпуна обухватност. Из практичних разлога, у неким случајевима није обухваћен мањи број кампова и одмаралишта. Бифеи затвореног типа у предузећима и другим организацијама нису обухваћени.

Од јануара 2000. године, статистички подаци о угоститељским објектима прикупљени су по методологији која је усклађена са најновијим прописима у овој области, пре свега са републичким законом о туризму и правилником о минималним условима и категоризацији угоститељских објеката, као и са Препорукама за статистику туризма Светске туристичке организације (које је усвојила Статистичка комисија Уједињених нација 1993. године).

Због разлика у методологији, обухвату и разврставању организација, подаци о броју запослених у овом поглављу нису усклађени са одговарајућим подацима у поглављу о запослености.

Подаци у табелама, по правилу, обухватају друштвени и приватни сектор угоститељства, а уколико је обухват другачији, то је назначено у табели или у напомени испод табеле.

**Дефиниције**

*Угоститељска пословна јединица* јесте угоститељски објекат организације (предузећа) који у пословном, грађевинском и функционалном погледу чини заокружену целину, или у оквиру шире грађевинске целине има издвојен простор и пословну функционалност потребну за обављање угоститељске делатности. Као пословне јединице исказују се и приватне угоститељске радње. Према врсти угоститељских услуга које претежно пружају и техничким могућностима и начину

**CATERING TRADES****Sources and methods of data collection**

Network, employees and turnover data in social catering trades have been taken from quarterly and annual reports of organizations engaged in catering trades. Until 1993, private ownership data were estimates made by municipality statistical and other bodies and services. Since 1994, have been taken by means of private catering enterprises and shops sample covering six most frequent kinds: traditional restaurants, cafes, bars, snack-bars, mixed grill taverns and pizzerias.

Rooms and beds number data are derived from capacity monthly reports given by organizations engaged or interceded in bestowing accommodation services (TU-11).

**Coverage**

Generally, the full coverage in all tables has been provided. In certain cases, from a practical point of view, a small number of camps and resorts have not been covered. Enterprises' and other organizations' internal Bufets are not covered, also.

Since January 2000, catering facilities statistical data have been collected according to the methodology harmonized with the latest legislative, primarily, with the republic tourism laws and the republic rule books on catering facilities minimal conditions and categorization), as well as with the tourist statistics Recommendations of the World Tourist Organization, accepted by United Nations Statistical Commission in 1993. Because of more strict categorization criteria, some facilities have changed categories, causing accommodation facilities categories data, and data from previous years not to be comparable.

Due to methodology, coverage, and organizations classification differences, number of employees in this chapter are not harmonized with the corresponding data shown in the employment chapter.

Data in tables generally cover both catering trade social and private sector, but, if the coverage is different, it is indicated in the table or in footnote.

**Definitions**

*A catering business unit* is an organization (enterprise) catering facility which forms a whole in the business, construction and functional sense, or within a bigger constructional whole, has a separate space and necessary business requirements to perform a catering activity. Private catering shops, as business units, are also shown. Catering business units are classified into hotels, motels,



услуживања, угоститељске јединице разврставају се у хотеле, мотеле, ресторане, кафане, бифее и др. Број пословних јединица даје се закључно са стањем 31. августа.

*Лежаји* обухватају сталне и помоћне лежаје, са стањем 31. августа. Стални лежаји су они који су редовно припремљени за изнајмљивање гостима (тзв. инсталирани кревети). Помоћни лежаји су они који, по правилу, служе за поподневни одмор гостију, као и додатни лежаји у време сезоне.

*Промет у угоститељству* представља књиговодствено обрачунату вредност извршених угоститељских услуга (смештај, храна, пића), и других услуга које се уобичајено обављају у угоститељству (превоз гостију и пртљага, услужне занатске делатности, продаја дувана, предмета за успомену, новина и др.). У вредност извршених услуга укључен је и порез на промет.

Ради упоредивости (код дужих временских серија), вредност промета угоститељства исказана је у ценама и динарима 1994. године. Као дефлатори за добијање ланчаних индекса у сталним ценама - за ниво територија, коришћени су одговарајући индекси цена за Републику Србију. Израчунатим индексима текуће вредности екстраполиране су по територијама, од 1994. године.

Под појмом *запослени* обухваћена су сва лица која раде на пословима угоститељске делатности (у пословним јединицама и у предузећу, на пословима од заједничког интереса), према стању на дан 31. августа. Број запослених у приватном сектору не обухвата власнике приватних угоститељских предузећа и радњи.

#### Методолошки материјали

Детаљнија објашњења могу се наћи у едицији СЗС *Методолошки материјали*, у свескама бр. 289. и 389, и у Радном документу СЗС, у свесци бр. 22 (Београд, 1994).

restaurants, cafes, bufets, etc. depending on the kind of prevailing catering services, service mode and technical possibilities. The business unit's number is shown as of August, 31<sup>st</sup>.

*Beds* cover permanent and auxiliary beds, as on August 31<sup>st</sup>. Permanent beds are those permanently ready for renting (so called installed beds). Auxiliary beds are usually used for guest's afternoon rest, as well as beds extending the accommodation capacity during the full season.

*Turnover in catering trades* is, in terms of bookkeeping, a computed value of rendered catering services (accommodation, food and drinks) as well as of other services usually rendered in catering trades (passengers and luggage transport, craftsman service, tobacco sale, souvenirs, newspapers, etc.). The rendered services value also includes the sales tax.

For the sake of comparison (in case of longer series), a catering trades turnover value is shown at 1994 prices and in dinars. To obtain constant prices chain indices at the area level, corresponding prices indices for the Republic of Serbia, have been used as deflators. According to areas from 1994, current values, by calculated indices, have been extrapolated.

*Employees* imply all persons engaged in catering activities, (common interest affairs in business units and enterprises) as of August, 31<sup>st</sup>. The employee's number in the private sector does not include the private catering enterprises and shops owners.

#### Methodological papers

More explanations can be found in Methodological papers, No. 289 and 389, and in the Working Paper of the Federal Statistical Office No. 22 (Belgrade 1994.)

**19.1. ОПШТИ ПРЕГЛЕД РАЗВОЈА УГОСТИТЕЉСТВА,  
2000 – 2003.**

**SUMMARY OF CATERING DEVELOPMENT,  
2000-2003**

	2000	2001	2002	2003	
Пословне јединице	16435	16260	17039	17028	Business units
Запослени	79520	71049	69877	66895	Employees
Седишта за столовима	833782	812750	822892	852553	Seats at tables
Лежаји	92465	92490	87325	85867	Beds
Промет, хиљ. дин. <sup>1)</sup>	802969	811782	819129	828285	Turnover, thous. of dinars <sup>1)</sup>

**Индекси, 2002 = 100 - Indices, 2002 = 100**

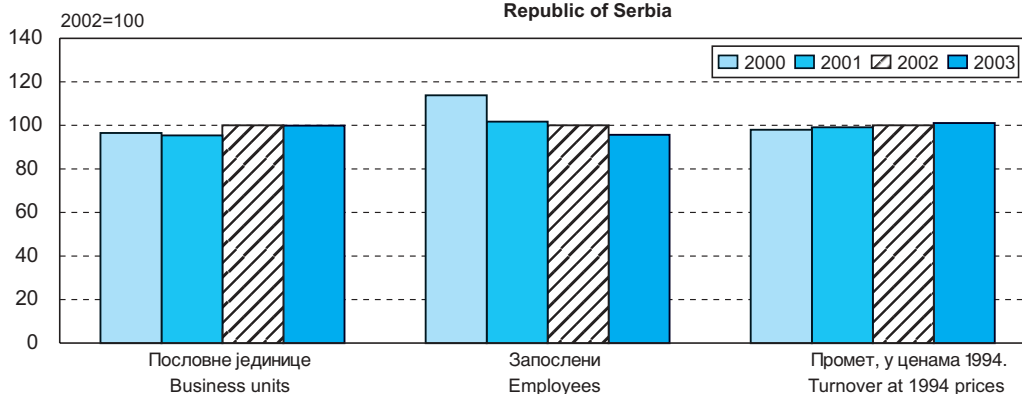
	2000	2001	2002	2003	
Пословне јединице	96,5	95,4	100,0	99,9	Business units
Запослени	113,8	101,7	100,0	95,7	Employees
Седишта за столовима	101,3	98,8	100,0	103,6	Seats at tables
Лежаји	105,9	105,9	100,0	98,3	Beds
Промет	98,0	99,1	100,0	101,1	Turnover

<sup>1)</sup> У ценама и динарима 1994. године.

<sup>1)</sup> At 1994 dinar prices.

**Граф. 19.1. ИНДЕКСИ РАЗВОЈА УГОСТИТЕЉСТВА  
Република Србија**

**INDICES OF CATERING DEVELOPMENT  
Republic of Serbia**



**19.2. УГОСТИТЕЉСТВО, 2000-2003.**

**CATERING, 2000-2003**

		Република Србија - Republic of Serbia				
		укупно Total	централна Србија Central Serbia	Војводина Vojvodina		
Пословне јединице	2000	16435	11390	5045	2000	Business units
	2001	16260	11450	4809	2001	
	2002	17039	11994	5045	2002	
	2003	17028	12751	4277	2003	
Запослени	2000	79520	65524	13996	2000	Employees
	2001	71049	58227	12822	2001	
	2002	69877	55973	13904	2002	
	2003	66895	53569	13326	2003	
Промет, хиљ. дин. <sup>1)</sup>	2000	802969	673822	129147	2000	Turnover, thousands of dinars <sup>1)</sup>
	2001	811782	683670	128112	2001	
	2002	819129	682579	136550	2002	
	2003	828285	695571	132714	2003	
Ланчани индекси промета у сталним ценама <sup>2)</sup>	2000	114,1	114,8	111,1	2000	Turnover chain indices at constant prices <sup>2)</sup>
	2001	101,1	101,2	100,1	2001	
	2002	100,9	100,0	105,1	2002	
	2003	101,1	100,6	102,8	2003	

<sup>1)</sup> У ценама и динарима 1994. године.

<sup>1)</sup> At 1994 prices and dinars.

<sup>2)</sup> Обрачун је изведен дефлацијом промета у текућим ценама одговарајућим индексом цена угоститељских услуга.

<sup>2)</sup> Account done by turnover deflation at current prices by catering services price index.

19.3. ПОСЛОВНЕ ЈЕДИНИЦЕ, ЗАПОСЛЕНИ И ПРОМЕТ  
У УГОСТИТЕЉСТВУ, 2002 – 2003.BUSINESS UNITS, EMPLOYEES AND TURNOVER  
IN CATERING TRADES, 2002-2003

	Пословне јединице <i>Business units</i>		Запослени <i>Employees</i>		Промет, мил. дин. <i>Turnover, mill. dinars</i>		
	2002	2003	2002	2003	2002	2003	
<b>РЕПУБЛИКА СРБИЈА - REPUBLIC OF SERBIA</b>							
<b>Укупно</b>	<b>17039</b>	<b>17028</b>	<b>69877</b>	<b>66895</b>	<b>26611</b>	<b>29734</b>	<b>Total</b>
Угоститељска предузећа	2445	2244	41407	36611	18984	21180	Catering trades enterprises
Угоститељске радње	14594	14784	28470	30284	7627	8553	Catering trades shops
<b>Централна Србија - Central Serbia</b>							
<b>Свега</b>	<b>11994</b>	<b>12751</b>	<b>55973</b>	<b>53569</b>	<b>22175</b>	<b>24969</b>	<b>All</b>
Угоститељска предузећа	1855	1678	35683	31251	16611	18703	Catering trades enterprises
Угоститељске радње	10139	11073	20290	22318	5564	6266	Catering trades shops
<b>Војводина - Vojvodina</b>							
<b>Свега</b>	<b>5045</b>	<b>4277</b>	<b>13904</b>	<b>13326</b>	<b>4436</b>	<b>4764</b>	<b>All</b>
Угоститељска предузећа	590	566	5723	5360	2373	2477	Catering trades enterprises
Угоститељске радње	4455	3711	8181	7966	2063	2287	Catering trades shops

## 19.4. ПРОМЕТ У УГОСТИТЕЉСТВУ, 2002-2003.

## TURNOVER IN CATERING TRADES, 2002-2003

	Република Србија - Republic of Serbia						
	укупно <i>Total</i>		централна Србија <i>Central Serbia</i>		Војводина <i>Vojvodina</i>		
	2002	2003	2002	2003	2002	2003	
<b>Промет, по врстама објеката, мил. дин. – Turnover by types of establishments, mill. dinars</b>							
<b>Укупно</b>	<b>26611</b>	<b>29734</b>	<b>22175</b>	<b>24969</b>	<b>4436</b>	<b>4764</b>	<b>Total</b>
Хотели	8277	8907	7396	7998	881	909	Hotels
Пансиони	145	147	89	82	56	65	Boardinghouses
Мотели	533	501	398	387	135	114	Motels
Преноћишта	130	123	93	92	37	31	Overnight stays
Туристичка насеља	50	79	38	49	12	30	Tourist settlements
Бањска и климатска лечилишта	1035	1082	1035	1082	-	-	Spa and climatic cures
Дечија и омладинска одмаралишта	382	348	358	321	24	27	Children's and youth's resorts
Кампови	19	24	18	23	1	1	Camp sites
Ресторани	4590	5664	3807	4506	783	1158	Restaurants
Ресторани друштвене исхране	1616	1407	1478	1252	138	155	Public restaurants
Гостионице и крчме	74	64	46	49	28	15	Inns and taverns
Кафане	1545	1477	1241	1154	304	323	Cafes
Барови	1369	1179	1065	846	304	333	Nightclubs
Бифеи	1406	1547	720	1099	686	448	Buffets
Посластичарнице	78	40	78	40	-	-	Pastry shops
Пицерије	348	356	235	164	113	192	Pizzerias
Ђевабџинице	348	415	310	357	38	58	Mixed grill taverns
Остало	4665	6374	3769	5468	896	905	Other
<b>Промет, по врстама услуга, мил. дин. - turnover by types of services, mill. dinars</b>							
<b>Укупно</b>	<b>26611</b>	<b>29734</b>	<b>22175</b>	<b>24969</b>	<b>4436</b>	<b>4764</b>	<b>Total</b>
Пиво	1361	1687	988	1183	373	504	Beer
Вино	736	771	588	615	148	156	Wine
Ракија	432	476	334	365	98	111	Brandy
Жестока пића	916	983	713	783	203	200	Strong drinks
Воћни сокови (концентровани)	261	391	228	341	33	50	Fruit juices, concentrated
Воћни сокови (неконцентровани)	728	743	576	575	152	168	Fruit juices, not-concentrated
Остала безалкохолна пића	1559	1817	1226	1384	333	433	Other non-alcoholic drinks
Сода-вода и минерална вода	534	626	429	495	105	131	Mineral and soda water
Храна	12880	14563	10675	12395	2205	2168	Food
Напици	1151	1063	908	821	243	242	Coffee, tea, etc.
Остали робни промет	307	381	251	330	56	51	Other goods turnover
Ноћења	4786	5231	4392	4796	394	435	Nights
Остали неробни промет	960	1001	867	915	93	86	Other turnover of services
<b>Количине, хиљ. литара - Quantities, thous. of liters</b>							
Пиво	19794	18697	13502	12354	6291	6343	Beer
Вино	3015	2534	2322	1912	694	622	Wine
Ракија	723	711	538	541	185	170	Brandy
Жестока пића	1126	959	832	723	294	236	Other alcoholic drinks
Воћни сокови (концентровани)	2173	2349	1895	1970	277	379	Fruit juices, concentrated
Воћни сокови (неконцентровани)	5110	3937	3997	3041	1114	896	Fruit juices, not-concentrated
Сода-вода и минерална вода	10325	9746	8079	7750	2246	1996	Mineral and soda-water
Остала безалкохолна пића	13071	11068	10228	8257	2842	2811	Other non-alcoholic beverages

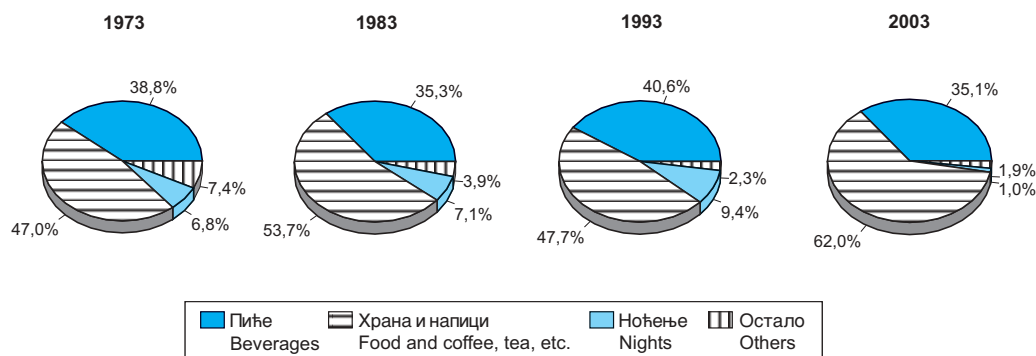
**19.5. ПОСЛОВНЕ ЈЕДИНИЦЕ И ЗАПОСЛЕНИ,  
ПО ВРСТАМА УГОСТИТЕЉСКИХ ОБЈЕКТА,  
2002-2003.**

**BUSINESS UNITS AND EMPLOYEES BY TYPE OF  
CATERING ESTABLISHMENTS,  
2000-2003**

	Република Србија - Republic of Serbia												Total
	укупно - Total				централна Србија Central Serbia				Војводина - Vojvodina				
	пословне јединице Business units		запослени Employees		пословне јединице Business units		запослени Employees		пословне јединице Business units		запослени Employees		
	2002	2003	2002	2003	2002	2003	2002	2003	2002	2003	2002	2003	
<b>Укупно</b>	<b>17039</b>	<b>17028</b>	<b>69877</b>	<b>66895</b>	<b>11994</b>	<b>12751</b>	<b>55973</b>	<b>53569</b>	<b>5045</b>	<b>4277</b>	<b>13904</b>	<b>13326</b>	
Хотели	261	253	13077	12399	226	216	11128	10436	35	37	1949	1963	Hotels
Пансиони	30	29	403	329	25	24	278	229	5	5	125	100	Boardinghouses
Мотели	91	92	1877	1866	69	69	1482	1404	22	23	395	462	Motels
Преноћишта	33	35	446	428	26	29	323	341	7	6	123	87	Overnight stays
Туристичка насеља	7	8	149	145	6	7	125	120	1	1	24	25	Tourist settlements
Бањска и климатска лечил.	22	20	1589	1589	22	20	1589	1589	-	-	-	-	Spa and climatic cures
Дечија и омладинска одмаралишта	24	24	631	645	23	23	599	614	1	1	32	31	Children's and youth's resorts
Кампови	19	23	128	168	18	22	122	162	1	1	6	6	Camp sites
Ресторани	2232	2821	13345	14476	1842	2345	11146	11838	390	476	2199	2638	Restaurants
Ресторани друштв. исхране	249	212	5109	3744	228	196	4742	3455	21	16	367	289	Public restaurants
Гостионице и крчме	51	39	253	235	26	23	160	156	25	16	93	79	Inns and taverns
Кафане	3150	2883	6581	5486	2602	2342	5205	4314	548	541	1376	1172	Cafes
Барови	2782	2610	5594	4938	1775	1709	4073	3544	1007	901	1521	1394	Nightclubs
Бифеи	4102	4225	6513	7187	2198	2966	3412	5070	1904	1259	3101	2117	Buffets
Посластичарнице	30	14	231	109	30	14	231	109	-	-	-	-	Pastry shops
Пицерије	599	471	1358	1464	318	291	793	749	281	180	565	715	Pizzerias
Ђевабџинице	1052	1094	1476	1749	923	945	1246	1468	129	149	230	281	Mixed grill taverns
Остало	2304	2175	11118	9938	1638	1510	9321	7971	666	665	1797	1967	Other

**Граф. 19.2. СТРУКТУРА ПРОМЕТА  
Република Србија**

**TURNOVER STRUCTURE  
Republic of Serbia**



19.6. ПРИВАТНИ СЕКТОР УГОСТИТЕЉСТВА,  
2000 - 2003.PRIVATE SECTOR OF CATERING TRADES,  
2000-2003

	2000	2001	2002	2003	
--	------	------	------	------	--

Угоститељски објекти / радње - *Catering facilities / shops*

Укупно	14231	14110	15111	15389	Total
Ресторани, класични	1852	2029	1783	2435	Restaurants, classic type
Кафане	2816	3188	3041	2773	Cafes
Барови (ноћни, снек)	1065	2497	2749	2585	Bars (night, snack)
Бифеи	3544	2638	3775	3955	Buffets
Ћевабџинице	1036	779	1038	1083	Mixed grill taverns
Пицерије	433	337	579	461	Pizzerias
Остало	3485	2641	2145	2098	Other

Запослени - *Employees*

Укупно	39223	32809	34193	35973	Total
Ресторани, класични	6810	5944	8006	9947	Restaurants, classic type
Кафане	6690	6228	5881	4822	Cafes
Барови (ноћни, снек)	1811	4561	5378	4769	Bar clubs (night, snack)
Бифеи	4757	3823	5321	6279	Buffets
Ћевабџинице	1977	1382	1412	1693	Mixed grill taverns
Пицерије	971	807	1233	1405	Pizzerias
Остало	16208	10064	6963	7059	Other

Промет, по врстама објеката, хиљ. дин.<sup>1)</sup> - *Turnover by types of facilities, thous. of dinars<sup>1)</sup>*

Укупно	293480	322628	365880	421557	Total
Ресторани, класични	26864	50331	77828	106148	Restaurants, classic type
Кафане	21446	42824	43348	36910	Cafes
Барови (ноћни, снек)	3333	24178	39169	30461	Bars clubs (night, snack)
Бифеи	8816	17778	34598	36669	Buffets
Ћевабџинице	3906	6713	10030	10956	Mixed grill taverns
Пицерије	2886	4034	9462	9384	Pizzerias
Остало	226229	176771	151445	191030	Other

Количине продатих пића, хиљ. литара - *Quantities of sold drinks, thous. of liters*

Пиво	12079	10823	13124	12738	Beer
Вино	1407	1334	2050	1771	Wine
Ракија	814	424	448	501	Brandy
Жестока пића	866	560	815	696	Strong drinks
Природни воћни сокови					Natural fruit juices
Концентровани	7061	2159	2012	2192	Concentrated
Неконцентровани	2598	1738	3536	2611	Not-concentrated
Сода вода и минерална вода	4470	4291	5473	5509	Soda-water and mineral water
Остала безалкохолна пића	24248	9478	10128	8346	Other non-alcoholic beverages

<sup>1)</sup> У ценама и динарима 1994. године.<sup>1)</sup> At 1994 prices and dinars.

19.7. СМЕШТАЈНИ КАПАЦИТЕТИ<sup>1)</sup>, 2000 - 2004.ACCOMMODATION FACILITIES<sup>1)</sup>, 2000-2004

	Република Србија - Republic of Serbia					
	укупно Total		централна Србија Central Serbia		Војводина - Vojvodina	
	собе Rooms	лежаји Beds	собе Rooms	лежаји Beds	собе Rooms	лежаји Beds
2000	37156	92465	33692	84967	3464	7498
2001	37168	92490	33642	84855	3526	7635
2002	36575	87325	33037	79686	3538	7639
2003	35812	85634	32254	77945	3558	7689
2004	36163	85867	32221	77079	3942	8788

<sup>1)</sup> Стање 31. август.<sup>1)</sup> As of 31<sup>st</sup> August.19.8. СМЕШТАЈНИ КАПАЦИТЕТИ, ПО ВРСТАМА  
ТУРИСТИЧКИХ МЕСТА И ОБЈЕКТА<sup>1)</sup>,  
2000-2004.ACCOMMODATION FACILITIES BY TYPES OF TOURIST  
RESORTS AND FACILITIES<sup>1)</sup>,  
2000-2004.

	Укупно Total	Главни админис- тративни центри Main ad- ministrative centers	Бањска места Spa	Планинска места Mountain resorts	Остала туристичка места Other tourist places	Остала места Other resorts	
<b>Собе - Rooms</b>							
<b>Република Србија</b>							<b>Republic of Serbia</b>
2000	37156	5981	13148	7141	8462	2424	2000
2001	37168	6009	13131	7059	8537	2432	2001
2002	36575	6150	12231	7237	8451	2506	2002
2003	35812	5686	12018	7264	8356	2488	2003
<b>2004</b>	<b>36163</b>	<b>5708</b>	<b>11898</b>	<b>7398</b>	<b>8577</b>	<b>2582</b>	<b>2004</b>
Хотели и слични објекти	21999	4410	3632	4310	7550	2097	Hotels and similar establishments
Хотели	17189	4067	3160	3053	6056	853	Hotels
Мотели	2079	7	76	224	915	857	Motels
Туристички апартмани	260	20	12	228	-	-	Tourist apartments
Апартманска насеља	557	-	51	506	-	-	Apartment settlements
Туристичка насеља	442	41	10	134	139	118	Tourist settlements
Пансиони	682	49	252	140	134	107	Boardinghouses
Преноћишта	755	226	61	25	288	155	Overnight stays
Гостионице	35	-	10	-	18	7	Inns
Комплементарни капацитети	14164	1298	8266	3088	1027	485	Supplementary accommodation
Бањска леčiliшта	1962	-	1794	-	168	-	Spa cures
Климатска леčiliшта	913	-	409	504	-	-	Climatic cures
Планинарски домови и куће	170	-	7	163	-	-	Mountain shelters and huts
Радничка одмаралишта	1760	-	661	1020	67	12	Workers' resorts
Дечија и омладинска одмаралишта	1042	-	69	692	64	217	Youth's and children's resorts
Кампови	2445	748	536	306	676	179	Camp sites
Кола за спавање	550	550	-	-	-	-	Sleeping cars
Бродске кабине	-	-	-	-	-	-	Ship cabins
Закупљене приватне собе	4848	-	4360	386	35	67	Private rooms rented
Закупљене приватне куће и станови	430	-	430	-	-	-	Private houses and flats rented
Остало	44	-	-	17	17	10	Other

<sup>1)</sup> Стање 31. август.<sup>1)</sup> As of August 31<sup>st</sup>.

**19.8. СМЕШТАЈНИ КАПАЦИТЕТИ, ПО ВРСТАМА  
ТУРИСТИЧКИХ МЕСТА И ОБЈЕКТА<sup>1)</sup>,  
2000-2004. (наставак)**
**ACCOMMODATION FACILITIES BY TYPES OF TOURIST  
RESORTS AND ESTABLISHMENTS<sup>1)</sup>,  
2000-2004 (continued)**

	Укупно <i>Total</i>	Главни админис- тративни центри <i>Main ad- ministrative centers</i>	Бањска места <i>Spa</i>	Планинска места <i>Mountain resorts</i>	Остала туристичка места <i>Other tourist places</i>	Остала места <i>Other resorts</i>	
<b>Лежаји - Beds</b>							
<b>Република Србија</b>							<b>Republic of Serbia</b>
2000	92465	12041	35078	20826	18172	6348	2000
2001	92490	12304	35049	20701	18121	6315	2001
2002	87325	12602	29251	21069	17982	6421	2002
2003	85634	11809	28207	21280	18034	6304	2003
<b>2004</b>	<b>85867</b>	<b>12036</b>	<b>27078</b>	<b>21552</b>	<b>18519</b>	<b>6682</b>	<b>2004</b>
Хотели и слични објекти	<b>47987</b>	<b>8037</b>	<b>7910</b>	<b>11470</b>	<b>15808</b>	<b>4762</b>	Hotels and similar facilities <sup>1)</sup>
Хотели	36088	7101	6793	7701	12512	1981	Hotels
Мотели	4368	17	194	498	1861	1798	Motels
Туристички апартмани	944	47	24	873	-	-	Tourist apartments
Апартманска насеља	1879	-	128	1751	-	-	Apartment settlements
Туристичка насеља	1310	123	40	300	463	384	Tourist settlements
Пансиони	1479	95	589	286	256	253	Boardinghouses
Преноћишта	1843	654	122	61	678	328	Overnight stays
Гостионице	76	-	20	-	38	18	Inns
Комплементарни капацитети	<b>37880</b>	<b>3999</b>	<b>19168</b>	<b>10082</b>	<b>2711</b>	<b>1920</b>	Supplementary accommodation
Бањска леčiliшта	4287	-	3894	-	393	-	Spa cures
Климатска леčiliшта	2190	-	1138	1052	-	-	Climatic cures
Планинарски домови и куће	679	-	14	665	-	-	Mountain shelters and huts
Радничка одмаралишта	4724	-	1510	2930	218	66	Workers' resorts
Дечија и омладинска одмаралишта	5778	-	258	3856	463	1201	Youth's and children's resorts
Кампови	5629	1668	1231	732	1526	472	Camp sites
Кола за спавање	2331	2331	-	-	-	-	Sleeping cars
Бродске кабине	-	-	-	-	-	-	Ship cabins
Закупљене приватне собе	11282	-	10243	801	76	162	Private rooms rented
Закупљене приватне куће и станови	880	-	880	-	-	-	Private houses and flats rented
Остало	100	-	-	46	35	19	Other

<sup>1)</sup> Стање 31. август.<sup>1)</sup> As of August 31<sup>st</sup>.

## ТУРИЗАМ

## Извори и методи прикупљања података

Подаци су прикупљени месечним извештајем угоститељских и других организација које пружају услуге смештаја гостима, односно које посредују у пружању тих услуга. Извор података јесу књиге гостију, које воде организације које пружају услуге смештаја, на основу прописа из области пребивалишта и боравишта грађана.

Методологија статистике туризма базира се на међународним препорукама за статистику туризма (Recommendations on Tourism Statistics, UN/WTO, Series M No 83, New York 1994).

## Обухватност

Месечним извештајем о доласцима и ноћењима гостију обухваћене су угоститељске и друге организације које гостима пружају услуге смештаја, односно које посредују у пружању тих услуга. На тај начин требало би да је обезбеђена потпуна обухватност. Међутим, извршен број туриста, као и ноћења у приватним собама, кућама и становима, није обухваћен због непријављивања гостију. Подаци о смештајним капацитетима објеката публикују се као број соба и број лежачева са стањем 31. августа, односно последњег дана рада целог објекта у августу.

## Дефиниције

*Туриста* је сваки посетилац који у месту посете проведе најмање једну ноћ у неком угоститељском објекту за смештај.

*Посетилац* је свако лице које путује у место изван своје уобичајене околине, на период који не прелази 12 узастопних месеци, а главна сврха путовања није обављање неке активности које плаћа место посете.

Под појмом *доласци* подразумева се број гостију који бораве једну или више ноћи у смештајном објекту у посматраном периоду. Обухватају се и деца, без обзира на узраст. Не обухватају се гости који стално станују у објекту (особље објекта, власник објекта и чланови његовог домаћинства и сл.), као ни лица која имају статус избеглице.

Број долазака не одговара броју лица која путују. Једно лице може да путује више пута током године, и сваки пут се његов долазак региструје у смештајном објекту у коме борави; такође, једно лице може током једног путовања да посећује више места. У сваком објекту у коме борави током тог путовања региструје се његов долазак.

У *ноћења* спада број ноћења које остваре гости у смештајном објекту.

*Земља порекла* се одређује на основу држављанства госта.

*Врста места*. Под туристичким местом, за статистичке сврхе, сматра се свако место/насеље које испуњава следеће услове: 1) атрактивне (природне лепоте, лековити извори, културно-историјски споменици, културно-забавно-спортске приредбе и сл.); 2) комуникативне (могућност приступа, саобраћајне везе и сл.); 3) рецептивне (објекти за смештај и уз њих потребни пратећи објекти за пружање разних услуга, на пример, трговинских, занатских, ПТТ услуга; затим паркови, купалишта, шеталишта и сл.).

Према утврђеним критеријумима, сва места се разврставају у 5 врста: главни административни центри, бањска места, планинска места, остала туристичка места и остала места.

## Методолошки материјали

Детаљнија објашњења могу се наћи у Едицији СЗС *Методолошки материјали*, у свесци бр. 389.

## TOURISM

## Sources and methods of data collection

Data were collected by the monthly statistical reports issued by catering and other organizations providing guests accommodation data or reconcile in this kind of services. The data source are guests books, kept by organizations rendering accommodation services in accordance with legal regulations on foreigners movements and stay and legal regulations on citizens residence and stay.

Methodology of tourism statistics is based on the international recommendations for tourism statistics (Recommendations on Tourism Statistics, UN/WTO, Series M No 83, New York 1994).

## Coverage

Monthly report on guest arrivals and nights spent in accommodation facilities covers catering and other organizations providing guests accommodation or mediating in this kind of services. In that way, a full coverage should be ensured. However, certain number of tourists and tourist nights spent in private rooms, houses and flats was not covered, because these guests commonly were not registered. Accommodation facilities capacity data are published as a rooms and beds number as of 31<sup>st</sup> of August, i.e., by last August working day of entire object.

## Definitions

A *tourist* is any visitor who spends at least one night in an accommodation facility in the place visited.

A *visitor* is any person traveling to a place outside his place of permanent residence for less than 12 consecutive months and whose main visit purpose is other than an activity performing, paid by the place visited.

*Arrivals* mean guests' number spending one or more nights in accommodation facility during the observed period. Children are also included, regardless of age. Facility permanent resident guests (facility staff, owner and his households members, etc.), as well as persons having refugees status, not included.

The arrivals number cannot be considered as equal to the travelling person's number. A person can travel many times during a year, and each time his arrival is registered by accommodation facility in which he stays; also, a person can visit many places during the single trip, and during this trip, in each accommodation facility his arrival is registered.

*Nights* mean night's number realized by guests in an accommodation facility.

*Country of origin* is determined on the basis of guest's citizenship.

*Type of resorts*. For statistical purposes, a tourist resort is any resort which meets the following requirements: 1) Attractive (natural beauties, curative springs, cultural-historical monuments, cultural-entertainment-sports events, etc.); 2) Communications (access possibility, transport facilities, etc.); 3) Reception facilities (accommodation and accompanying facilities rendering different services, e.g. that of trade, craft, PTT, parks, bathing facilities, promenades, etc.).

According to the criteria stated all resorts are classified into 5 types: main administrative centers, spa resorts, mountain resorts, other tourist resorts and other resorts.

## Methodological papers

More explanations can be found in the Federal Statistical Office's Edition- Methodological Papers, No. 389.



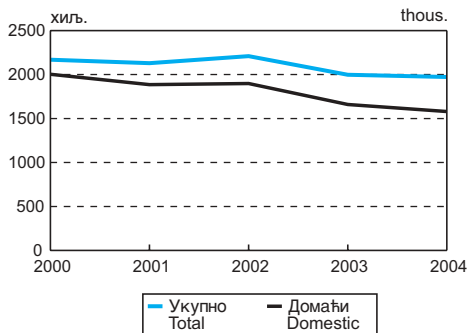
20.1. ДОЛАСЦИ И НОЋЕЊА ГОСТИЈУ, ПО  
ТЕРИТОРИЈАМА, 2000-2004.GUEST ARRIVALS AND NIGHTS  
BY AREAS, 2000-2004

хилъ.	Република Србија - Republic of Serbia					
	укупно Total		централна Србија Central Serbia		Војводина Vojvodina	
	доласци - Arrivals			ноћења - Nights		
	<b>УКУПНО - TOTAL</b>					
2000	2169	1888	281	7696	6888	808
2001	2129	1845	284	7195	6448	747
2002	2210	1927	283	7207	6483	724
2003	1998	1752	246	6685	5999	686
2004	1972	1733	239	6643	5957	686
	<b>Домаћи гости - Domestic guests</b>					
2000	2003	1752	251	7265	6527	739
2001	1886	1642	244	6603	5948	655
2002	1898	1665	233	6469	5855	614
2003	1659	1462	197	5893	5318	575
2004	1580	1397	182	5792	5223	568
	<b>Страни гости - Foreign guests</b>					
2000	166	136	30	431	361	70
2001	243	203	40	593	500	93
2002	312	262	50	738	628	110
2003	339	290	49	792	681	111
2004	392	335	57	851	733	118

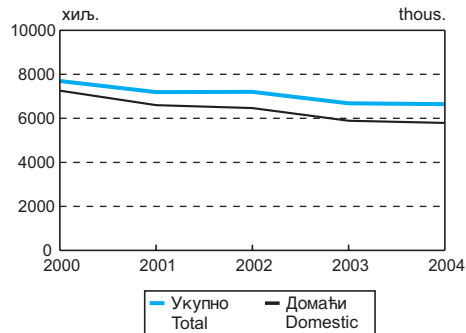
20.2. ДОЛАСЦИ И НОЋЕЊА ГОСТИЈУ, ПО ВРСТАМА  
ОБЈЕКТА ЗА СМЕШТАЈ, 2004.GUEST ARRIVALS AND NIGHTS BY TYPE OF  
ACCOMMODATION ESTABLISHMENTS IN 2004

хилъ.	Република Србија - Republic of Serbia											
	укупно Total		централна Србија Central Serbia		Војводина Vojvodina		укупно Total		централна Србија Central Serbia		Војводина Vojvodina	
	доласци - Arrivals						ноћења - Nights					
	укупно Total	страни Foreign	свега All	страни Foreign	свега All	страни Foreign	укупно Total	страни Foreign	свега All	страни Foreign	свега All	страни Foreign
<b>Укупно</b>	<b>1972</b>	<b>392</b>	<b>1733</b>	<b>335</b>	<b>239</b>	<b>57</b>	<b>6643</b>	<b>851</b>	<b>5957</b>	<b>733</b>	<b>686</b>	<b>118</b>
<b>Хотели и слични објекти</b>	<b>1490</b>	<b>375</b>	<b>1257</b>	<b>318</b>	<b>233</b>	<b>57</b>	<b>4165</b>	<b>800</b>	<b>3540</b>	<b>682</b>	<b>625</b>	<b>118</b>
Хотели	1292	335	1090	290	202	45	3494	717	2947	619	547	98
Прве категорије	59	53	59	53	-	-	125	112	125	112	-	-
Друге категорије	129	54	102	49	27	5	342	132	276	121	66	11
Треће категорије	561	148	453	119	108	29	1379	305	1139	245	240	60
Четврте категорије	387	63	351	56	36	7	1158	128	1065	112	93	16
Пете категорије	75	8	65	6	10	2	218	18	181	15	37	3
Некатегорисани	81	9	60	7	21	2	272	22	161	14	111	8
Мотели	79	26	62	19	17	7	145	35	103	24	42	11
Турист. апартмани	15	0	15	0	-	-	69	1	69	1	-	-
Апартманска насеља	39	2	39	2	-	-	182	13	182	13	-	-
Туристичка насеља	13	2	10	0	3	2	44	3	40	1	4	2
Пансион	16	3	7	0	9	3	51	6	24	1	27	5
Преноћишта	32	6	30	5	2	0	169	21	166	20	3	1
Гостионице	1	0	1	0	-	-	5	1	5	1	-	-
Остало	3	1	3	1	-	-	5	2	5	2	-	-
<b>Комплементарни капацитети</b>	<b>482</b>	<b>17</b>	<b>476</b>	<b>17</b>	<b>6</b>	<b>0</b>	<b>2478</b>	<b>52</b>	<b>2416</b>	<b>52</b>	<b>61</b>	<b>0</b>
Бањска лечилишта	70	2	65	2	4	0	952	21	897	21	52	0
Климатска лечилишта	54	1	54	1	-	-	443	5	443	5	-	-
Планинарски домови и куће	6	0	6	0	-	-	25	0	25	0	-	-
Радничка одмарал. Дечија и омладинска одмаралишта	44	1	44	1	-	-	259	3	259	3	0	0
Кампови	70	1	70	1	-	-	445	6	445	6	-	-
Кола за спавање	7	2	6	2	1	0	20	3	12	3	9	0
Закупљене приватне собе	219	9	219	9	-	-	219	9	219	9	-	-
Закупљене приватне куће и станови	11	1	11	1	-	-	107	5	107	5	-	-
	1	0	1	0	-	-	8	0	8	0	-	-

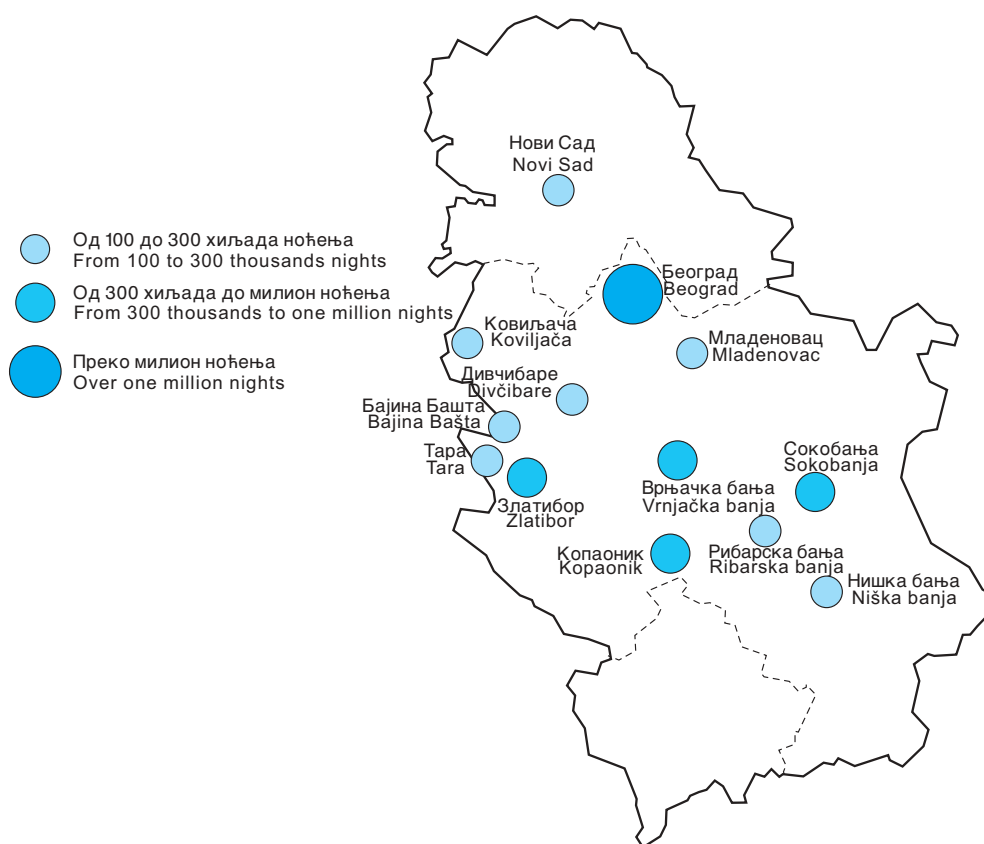
Граф. 20.1. ДОЛАСЦИ ТУРИСТА  
TOURIST ARRIVALS



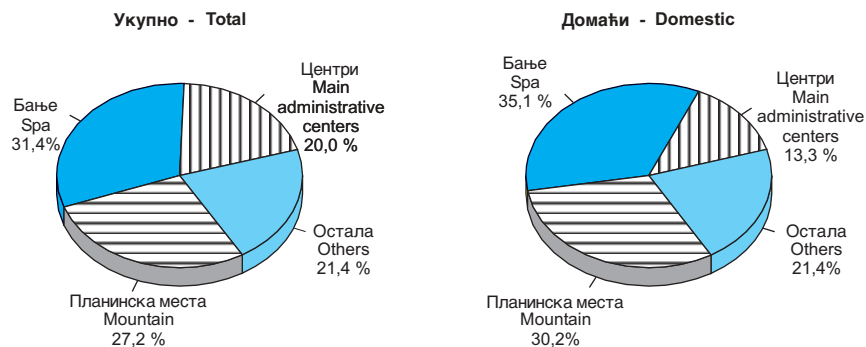
Граф. 20.2. НОЋЕЊА ТУРИСТА  
TOURIST NIGHTS



ТУРИСТИЧКА МЕСТА СА ПРЕКО 100 ХИЉАДА НОЋЕЊА ГОСТИЈУ, 2004.  
TOURIST RESORTS WITH OVER 100 THOUSANDS GUEST NIGHTS, 2004



Граф. 20.3. НОЋЕЊА ТУРИСТА ПО ВРСТАМА ТУРИСТИЧКИХ МЕСТА, 2004.  
TOURIST NIGHTS BY TYPE OF TOURIST RESORTS, 2004



20.3. ДОЛАСЦИ И НОЋЕЊА ГОСТИЈУ, ПО ЗЕМЉАМА  
ПОРЕКЛА, 2000-2004.GUEST ARRIVALS AND NIGHTS BY COUNTRIES OF  
ORIGIN, 2000-2004

хиљ.						thousands
	2000	2001	2002	2003	2004	
<b>Доласци - Arrivals</b>						
<b>Укупно</b>	<b>2169</b>	<b>2129</b>	<b>2210</b>	<b>1998</b>	<b>1972</b>	<b>Total</b>
<b>Домаћи гости</b>	<b>2003</b>	<b>1886</b>	<b>1898</b>	<b>1659</b>	<b>1580</b>	<b>Domestic guests</b>
<b>Страни гости</b>	<b>166</b>	<b>243</b>	<b>312</b>	<b>339</b>	<b>392</b>	<b>Foreign guests</b>
Из:						Coming from:
Аустрије	4	9	13	14	12	Austria
Белгије	1	2	3	3	3	Belgium
Босне и Херцеговине	46	41	37	34	45	Bosnia and Herzegovina
Бугарске	8	10	13	14	16	Bulgaria
Грчке	8	8	12	15	19	Greece
Данске	1	2	2	2	2	Denmark
Италије	10	14	20	21	24	Italy
Мађарске	4	9	12	10	10	Hungary
Немачке	6	16	22	24	25	Germany
Норвешке	1	1	2	3	3	Norway
Пољске	2	6	10	14	14	Poland
Републике Македоније	17	22	27	27	29	Republic of Macedonia
Румуније	7	10	12	10	10	Romania
Руске Федерације	8	8	9	8	10	Russian Federation
Словачке	1	2	4	4	4	Slovakia
Словеније	4	15	23	30	42	Slovenia
Турске	1	4	4	6	9	Turkey
Велике Британије	2	7	9	11	12	United Kingdom
Француске	2	6	7	9	10	France
Холандије	1	3	4	6	6	Netherlands
Хрватске	4	9	15	19	25	Croatia
Чешке Републике	2	3	4	4	5	Czech Republic
Швајцарске	3	4	4	5	5	Switzerland
Шведске	1	2	3	4	6	Sweden
Осталих европских земаља	6	8	12	13	14	Other European countries
Канаде	1	1	2	2	3	Canada
САД-а	2	7	10	12	11	USA
Осталих ваневропских земаља	13	14	14	15	18	Other non-European countries
<b>Ноћења - Nights</b>						
<b>Укупно</b>	<b>7696</b>	<b>7195</b>	<b>7207</b>	<b>6685</b>	<b>6643</b>	<b>Total</b>
<b>Домаћи гости</b>	<b>7265</b>	<b>6603</b>	<b>6469</b>	<b>5893</b>	<b>5792</b>	<b>Domestic guests</b>
<b>Страни гости</b>	<b>431</b>	<b>593</b>	<b>738</b>	<b>792</b>	<b>851</b>	<b>Foreign guests</b>
Из:						Coming from:
Аустрије	8	16	23	24	24	Austria
Белгије	4	7	6	6	7	Belgium
Босне и Херцеговине	121	107	95	96	110	Bosnia and Herzegovina
Бугарске	14	20	25	25	30	Bulgaria
Грчке	17	18	27	31	36	Greece
Данске	2	4	5	6	5	Denmark
Италије	27	36	46	50	52	Italy
Мађарске	9	15	23	18	19	Hungary
Немачке	15	38	51	58	57	Germany
Норвешке	2	3	5	7	6	Norway
Пољске	5	11	21	34	22	Poland
Републике Македоније	32	42	49	59	64	Republic of Macedonia
Румуније	15	18	22	21	23	Romania
Руске Федерације	33	24	28	25	26	Russian Federation
Словачке	3	5	12	14	8	Slovakia
Словеније	8	30	47	52	72	Slovenia
Турске	4	8	12	11	15	Turkey
Велике Британије	8	21	28	31	32	United Kingdom
Француске	7	15	18	21	24	France
Холандије	4	8	11	14	13	Netherlands
Хрватске	11	20	32	37	46	Croatia
Чешке Републике	4	8	10	10	11	Czech Republic
Швајцарске	5	9	9	10	10	Switzerland
Шведске	4	6	8	10	13	Sweden
Осталих европских земаља	17	20	36	35	38	Other European countries
Канаде	2	4	6	7	7	Canada
САД-а	7	37	40	38	30	USA
Осталих ваневропских земаља	43	43	43	42	51	Other non-European countries

**20.4. ДОЛАСЦИ ГОСТИЈУ, ПО ВРСТАМА  
ТУРИСТИЧКИХ МЕСТА И ЗЕМЉАМА ПОРЕКЛА,  
2000-2004.**
**GUEST ARRIVALS BY TYPES OF TOURIST RESORTS  
AND COUNTRIES OF ORIGIN,  
2000-2004  
thousands**

хил.	Укупно <i>Total</i>	Главни админис- тративни центри <i>Main admin- istrative centers</i>	Бањска места <i>Spas</i>	Планинска места <i>Mountain resorts</i>	Остала туристичка места <i>Other tourist places</i>	Остала места <i>Other resorts</i>	
<b>УКУПНО - TOTAL</b>							
2000	2169	855	330	359	535	90	2000
2001	2129	836	316	386	520	71	2001
2002	2210	849	326	425	543	67	2002
2003	1998	776	306	370	489	57	2003
2004	1972	728	301	391	492	60	2004
<b>Домаћи гости - Domestic guests</b>							
2000	2003	753	317	348	499	86	2000
2001	1886	669	303	374	475	65	2001
2002	1898	639	312	410	479	58	2002
2003	1659	540	291	356	425	47	2003
2004	1580	465	285	373	409	48	2004
<b>Страни гости - Foreign guests</b>							
2000	166	102	13	11	36	4	2000
2001	243	167	12	12	46	6	2001
2002	312	210	14	15	64	9	2002
2003	339	236	15	14	64	10	2003
2004	392	264	15	18	83	12	2004
Из:							Coming from:
Аустрије	12	9	0	0	3	0	Austria
Белгије	3	2	0	0	1	0	Belgium
Босне и Херцеговине	45	24	6	5	9	1	Bosnia and Herzegovina
Бугарске	16	10	1	1	5	0	Bulgaria
Грчке	19	12	1	1	6	0	Greece
Данске	2	2	0	0	0	0	Denmark
Италије	24	16	1	0	6	1	Italy
Мађарске	10	5	0	1	4	0	Hungary
Немачке	25	18	1	1	6	0	Germany
Норвешке	3	2	0	0	0	1	Norway
Пољске	14	7	0	0	6	1	Poland
Републике Македоније	29	19	2	2	6	0	Republic of Macedonia
Румуније	10	7	0	0	2	1	Romania
Руске Федерације	10	7	0	1	1	1	Russian Federation
Словачке	4	2	0	0	1	1	Slovakia
Словеније	42	33	1	1	5	1	Slovenia
Турске	9	3	0	0	6	0	Turkey
Велике Британије	12	10	0	1	1	0	United Kingdom
Француске	10	7	0	1	2	0	France
Холандије	6	4	0	0	1	1	Netherlands
Хрватске	25	18	1	1	4	1	Croatia
Чешке Републике	5	3	0	0	1	1	Czech Republic
Швајцарске	5	3	0	0	1	1	Switzerland
Шведске	6	4	0	0	1	0	Sweden
Осталих европских земаља	14	11	0	1	2	0	Other European countries
Канаде	3	2	0	0	0	0	Canada
САД-а	11	9	0	0	1	0	USA
Осталих ваневропских земаља	18	15	1	1	2	0	Other non-European countries

20.5. НОЋЕЊА ГОСТИЈУ, ПО ВРСТАМА ТУРИСТИЧКИХ  
МЕСТА И ЗЕМЉАМА ПОРЕКЛА, 2000-2004.GUEST NIGHTS BY TYPES OF TOURIST RESORTS  
AND COUNTRIES OF ORIGIN, 2000-2004

хиљ.

thousands

	Укупно <i>Total</i>	Главни админис- тративни центри <i>Main admin- istrative centers</i>	Бањска места <i>Spas</i>	Планинска места <i>Mountain resorts</i>	Остала туристичка места <i>Other tourist places</i>	Остала места <i>Other resorts</i>	
<b>УКУПНО - TOTAL</b>							
2000	7696	1394	2510	2030	1521	241	2000
2001	7195	1388	2225	2094	1305	185	2001
2002	7207	1468	2153	2106	1285	195	2002
2003	6685	1334	2072	1870	1231	178	2003
2004	6643	1324	2089	1808	1239	183	2004
<b>Домаћи гости - Domestic guests</b>							
2000	7265	1154	2451	1984	1446	230	2000
2001	6603	1005	2171	2045	1213	169	2001
2002	6469	995	2094	2049	1157	174	2002
2003	5893	827	2009	1816	1092	149	2003
2004	5792	773	2031	1748	1084	156	2004
<b>Страни гости - Foreign guests</b>							
2000	431	240	59	46	75	11	2000
2001	593	383	54	49	92	15	2001
2002	738	473	59	57	128	21	2002
2003	792	507	63	54	139	29	2003
<b>2004</b>	<b>851</b>	<b>551</b>	<b>58</b>	<b>60</b>	<b>155</b>	<b>27</b>	<b>2004</b>
Из: Аустрије	24	17	1	1	5	0	Coming from: Austria
Белгије	7	5	0	1	1	0	Belgium
Босне и Херцеговине	110	44	29	18	17	2	Bosnia and Herzegovina
Бугарске	30	17	1	2	8	2	Bulgaria
Грчке	36	24	2	1	8	1	Greece
Данске	5	4	0	0	1	0	Denmark
Италије	52	32	1	1	15	3	Italy
Мађарске	19	10	0	2	7	0	Hungary
Немачке	57	39	2	2	12	2	Germany
Норвешке	6	4	0	0	1	1	Norway
Пољске	22	11	2	1	8	0	Poland
Републике Македоније	64	36	6	5	12	5	Republic of Macedonia
Румуније	23	16	0	1	5	1	Romania
Руске Федерације	26	18	1	4	3	0	Russian Federation
Словачке	8	5	0	0	2	1	Slovakia
Словеније	72	56	3	2	9	2	Slovenia
Турске	15	6	0	0	7	2	Turkey
Велике Британије	32	27	1	2	2	0	United Kingdom
Француске	24	17	1	2	3	1	France
Холандије	13	9	0	1	2	1	Netherlands
Хрватске	46	32	2	3	8	1	Croatia
Чешке Републике	11	8	0	0	2	1	Czech Republic
Швајцарске	10	7	0	1	2	0	Switzerland
Шведске	13	9	1	1	1	1	Sweden
Осталих европских земаља	38	26	3	4	5	0	Other European count.
Канаде	7	6	0	1	0	0	Canada
САД-а	30	25	0	1	4	0	USA
Осталих ваневропских земаља	51	41	2	3	5	0	Other non-European countries

20.6. НОЋЕЊА ГОСТИЈУ, ПО ВРСТАМА  
ТУРИСТИЧКИХ МЕСТА И ОБЈЕКТА ЗА  
СМЕШТАЈ, 2004.

GUEST NIGHTS BY TYPES OF TOURIST RESORTS  
AND ACCOMMODATION ESTABLISHMENTS

IN 2004

хиљ.

thousands

	Укупно <i>Total</i>	Главни админис- тративни центри <i>Main ad- ministrative centers</i>	Бањска места <i>Spas</i>	Планинска места <i>Mountain resorts</i>	Остала туристичка места <i>Other tourist places</i>	Остала места <i>Other resorts</i>	
<b>УКУПНО - TOTAL</b>							
<b>Укупно</b>	<b>6643</b>	<b>1324</b>	<b>2089</b>	<b>1808</b>	<b>1239</b>	<b>183</b>	<b>Total</b>
<b>Хотели и слични објекти</b>	<b>4165</b>	<b>1102</b>	<b>697</b>	<b>1103</b>	<b>1099</b>	<b>164</b>	<b>Hotels and similar establish- ments</b>
Хотели	3494	968	677	828	937	85	Hotels
Мотели	145	-	2	13	66	65	Motels
Туристички апартмани	69	0	0	69	-	-	Tourist apartments
Апартманска насеља	182	-	4	177	-	-	Apartment settlements
Туристичка насеља	44	5	-	4	31	5	Tourist settlements
Пансиони	51	6	11	10	19	5	Boarding houses
Преноћишта	169	122	2	0	39	5	Overnight stays
Гостионице	5	-	1	-	4	-	Inns
Остало	5	-	-	2	3	-	Other
<b>Комплементарни капацитети</b>	<b>2478</b>	<b>222</b>	<b>1392</b>	<b>705</b>	<b>140</b>	<b>19</b>	<b>Supplementary accommoda- tion</b>
Бањска леčiliшта	952	-	853	-	99	-	Spa cures
Климатска леčiliшта	443	-	276	168	-	-	Climatic cures
Планинарски домови и куће	25	-	-	25	-	-	Mountain shelters and huts
Радничка одмаралишта	259	-	121	137	-	-	Workers' resorts
Дечија и омлад. одмаралишта	445	-	36	370	25	15	Children's and youth resorts
Кампови	20	3	0	-	16	-	Camp sites
Кола за спавање	219	219	-	-	-	-	Sleeping cars
Закупљене приватне собе	107	-	98	5	0	4	Rented private rooms
Закупљене приватне куће и станови	8	-	8	-	-	-	Rented private houses and flats
<b>Страни гости - Foreign guests</b>							
<b>Свега</b>	<b>851</b>	<b>551</b>	<b>58</b>	<b>60</b>	<b>155</b>	<b>27</b>	<b>All</b>
<b>Хотели и слични објекти</b>	<b>800</b>	<b>541</b>	<b>28</b>	<b>51</b>	<b>154</b>	<b>26</b>	<b>Hotels and similar establish- ments</b>
Хотели	717	521	26	36	123	11	Hotels
Мотели	35	-	-	0	21	14	Motels
Туристички апартмани	1	0	-	1	-	-	Tourist apartments
Апартманска насеља	13	-	0	13	-	-	Apartment settlements
Туристичка насеља	3	2	-	-	1	0	Tourist settlements
Пансиони	6	4	0	0	2	0	Boarding houses
Преноћишта	21	14	0	0	5	2	Overnight stays
Гостионице	1	-	1	-	1	-	Inns
Остало	2	-	-	1	1	-	Other
<b>Комплементарни капацитети</b>	<b>52</b>	<b>10</b>	<b>30</b>	<b>9</b>	<b>1</b>	<b>1</b>	<b>Supplementary accommoda- tion</b>
Бањска леčiliшта	21	-	21	-	0	-	Spa cures
Климатска леčiliшта	5	-	1	4	-	-	Climatic cures
Планинарски домови и куће	0	-	-	0	-	-	Mountain shelters and huts
Радничка одмаралишта	3	-	3	0	-	-	Workers' resorts
Дечија и омлад. одмаралишта	6	-	0	5	0	1	Children's and youth resorts
Кампови	3	2	-	-	1	-	Camp sites
Кола за спавање	9	9	-	-	-	-	Sleeping cars
Закупљене приватне собе	5	-	5	0	-	0	Rented private rooms
Закупљене приватне куће и станови	0	-	0	-	-	-	Rented private houses and flats

20.7. ДОЛАСЦИ, НОЋЕЊА ГОСТИЈУ И ЛЕЖАЈИ, ПО  
ТУРИСТИЧКИМ МЕСТИМА, 2004.GUEST ARRIVALS, NIGHTS AND BEDS BY  
TOURIST RESORTS, 2004

хиљ.

thousands

	Доласци - Arrivals		Ноћења - Nights		Лежаји <sup>1)</sup> Beds <sup>1)</sup>	
	укупно Total	страни Foreign	укупно Total	страни Foreign		
<b>Главни административни центри</b>	<b>728</b>	<b>264</b>	<b>1324</b>	<b>551</b>	<b>11809</b>	<b>Main administrative centers</b>
Београд	663	240	1210	503	10437	Belgrade
Нови Сад	65	24	114	48	1372	Novi Sad
<b>Бањска места</b>	<b>301</b>	<b>15</b>	<b>2089</b>	<b>58</b>	<b>28207</b>	<b>Spas</b>
Од тога:						<i>Of which:</i>
Аранђеловац	7	0	39	0	977	Aranđelovac
Богutowачка бања	4	0	27	1	464	Bogutowačka banja
Врањска бања	6	1	36	3	464	Vranjska banja
Врњачка бања	96	5	447	15	4822	Vrnjačka banja
Гамзиградска бања	5	0	61	0	834	Gamzigradska banja
Горња Трепча	7	0	79	2	5569	Gornja Trepča
Ковиљача	23	4	159	22	1749	Koviljača
Куршумлијска бања	2	0	98	0	440	Kuršumlijska banja
Матарушка бања	11	1	83	2	1162	Mataruška banja
Младеновац	8	0	118	0	438	Mladenovac
Нишка бања	26	2	169	5	1786	Niška banja
Рибарска бања	6	0	113	0	470	Ribarska banja
Сијеринска бања	7	0	58	0	664	Sijerinska banja
Сокобања	59	1	378	2	2523	Sokobanja
<b>Планинска места</b>	<b>391</b>	<b>18</b>	<b>1808</b>	<b>60</b>	<b>21280</b>	<b>Mountain resorts</b>
Од тога:						<i>Of which:</i>
Авала	5	0	6	0	363	Avala
Брус	1	0	7	0	320	Brus
Дивчибаре	23	1	137	4	2162	Divčibare
Златибор	83	6	344	18	3834	Zlatibor
Златар	5	0	25	0	238	Zlatar
Ивањица	18	0	87	0	697	Ivanjica
Копаоник	85	4	409	21	4759	Kopaonik
Мајданпек	1	0	3	1	75	Majdanpek
Ртањ	2	0	8	0	396	Rtanj
Рудник	8	0	56	0	345	Rudnik
Тара	46	2	166	6	1361	Tara
<b>Остала туристичка места</b>	<b>492</b>	<b>83</b>	<b>1239</b>	<b>155</b>	<b>18034</b>	<b>Other tourist places</b>
Од тога:						<i>Of which:</i>
Бор	7	0	20	1	547	Bor
Бајина Башта	27	0	136	1		Bajina Bašta
Велика Плана	14	1	14	1	265	Velika Plana
Врање	9	2	17	4	249	Vranje
Вршац	12	2	28	5	232	Vršac
Зрењанин	16	3	27	6	206	Zrenjanin
Караташ	8	0	31	1	463	Karataš
Кладово	16	1	31	2	399	Kladovo
Крагујевац	11	3	20	5	444	Kragujevac
Ниш	42	17	65	24	1362	Niš
Палић	15	3	30	6	321	Palić
Суботица	17	4	42	9	445	Subotica
<b>Остала места</b>	<b>60</b>	<b>12</b>	<b>183</b>	<b>27</b>	<b>6304</b>	<b>Other places</b>

<sup>1)</sup> Стање 31. август.<sup>1)</sup> As of August 31<sup>st</sup>.

## САОБРАЋАЈ, СКЛАДИШТЕЊЕ И ВЕЗЕ

### Извори и методи прикупљања података

Основни подаци за 2004. годину прикупљени су редовним месечним и годишњим статистичким извештајима саобраћајних предузећа.

Подаци за претходне године прикупљени су на исти начин и преузети су из статистичког билтена "Саобраћај и везе".

Подаци о регистрованим друмским моторним и прикључним возилима преузети су од Републичког министарства за унутрашње послове. Подаци о регистрованој флоти саобраћаја унутрашњим пловним путевима добијени су обрадом података из датотеке уписаних пловила унутрашњим пловним путевима, коју води Југословенски регистар бродова. Сви подаци који се односе на железнички саобраћај преузети су од ЖТП Београд, а подаци о поштанским активностима и телекомуникацијама добијени су од ЈП ПТТ саобраћаја "Србија", "Телеком" Србија АД и "МОБТЕЛ".

### Обухватност и упоредивост

Подаци о превозу путника и робе унутрашњим пловним путевима, о ваздушном и друмском саобраћају односе се на превоз који обављају саобраћајна предузећа регистрована у саобраћајној делатности, без обзира на то да ли превоз обављају унутар или ван граница наше земље, за домаћег или иностраног корисника. За претходне године, у делатности друмског саобраћаја, с обзиром на масовност појаве, посебно се исказује и рад возних паркова предузећа којима друмски саобраћај није основна делатност. Рад железничког саобраћаја, исказан оствареним путничким и тонским километрима, односи се само на превоз обављен унутар граница Републике Србије. Подаци о поштанским активностима и телекомуникацијама односе се само на предузећа пошта, телеграфа и телефона, као и на предузећа из области телекомуникација. Подаци о превозу у градском саобраћају обухватају рад саобраћајних предузећа градског саобраћаја, односно њихових погона, и односе се на превоз остварен у граду у којем цео или део возног парка обавља превоз путника у градском и приградском саобраћају.

Промет робе унутрашњим пловним путевима обухвата целокупан промет у речним пристаништима, укључујући и промет који се обави ван пристаништа, на свим осталим утоварно-истоварним местима, бродовима под домаћом и страном заставом.

Претовар у пристаништима и осталим местима односи се само на претовар робе који својим средствима обављају предузећа претоварне делатности на делу оперативне обале, и по правилу је знатно мањи, по обиму, од укупног промета у речним пристаништима.

Регистрована флота у саобраћају унутрашњим пловним путевима односи се на пловила чије су носивости веће од 50 тона или на пловила опремљена погонским моторима, чије су снаге јаче од 37 kW.

Све класификације и номенклатуре коришћене у овом годишњаку у највећој могућој мери усклађене су

## TRANSPORT, STORAGE AND COMMUNICATIONS

### Sources and methods of data collection

Basic data for 2004 were obtained by monthly, quarterly and annual statistical reports collected from transport organizations.

Data for the previous years were collected on the same manner and extracted from the statistical bulletin "Transport and Communications".

Data on registered road motor vehicles and trailers have been taken from the Republic Ministry of the Interior Affairs. Registered inland waterway transport fleet data have been obtained by processing the Yugoslav Register of Vessels data (registered floating crafts in inland waterway). All data relating to railways transport have been received from the Belgrade Railway Transport Enterprise, and data relating to post and telecommunications activities have been received from the public enterprise PTT Society "Serbia", "Telecom" Serbia AD and "Mobtel".

### Coverage and comparability

The data on passengers and goods transportation by the inland waterway, air and road transport refer to the transport realized by transport organizations registered for transport activities, regardless of whether the transport was performed within or outside the national boundaries and on account of domestic or foreign user. Regarding mass phenomenon in previous years, organizations output, whose principal activity is not road transport mobile equipment operations, is shown separately.

The railways transport operations, stated as passenger-kilometers and ton-kilometers, relate only to the transport carried out within the territory of the Republic of Serbia. Data on postal-telegraph-telephone traffic activities relate only to posts, telegraphs and telephones organizations, as well as to enterprises from telecommunication sphere. Data on city transport cover the transport organizations or their sections' actions, and refer to the transport performed in the town, with the motor pool completely or partly operating in the passenger's transportation in both, urban and sub-urban transport.

Domestic river transport of goods covers the overall traffic in river ports, including, also, traffic performed in other loading-unloading places out of ports, by vessels under Yugoslav or foreign flag.

The reloading in river ports and other places refer only to the reloading of goods carried out by organizations engaged in reloading activities in own operative riverbank, and mostly, by its volume, considerable smaller than the overall traffic at river-ports.

Registered fleet in inland waterway transport refers to the vessels of cargo capacity over 50 tons or equipped by engines of the power exceeding 37 kW.

All classifications and nomenclatures applied in this yearbook are, to a greatest possible extent, harmonized with recommendations of the Committee for Interior Transport of the Economic Commission for Europe, mostly



са препорукама Комитета за унутрашњи транспорт Европске економске комисије, што углавном обезбеђује међународну упоредивост података.

Серије података код појединих грана саобраћаја разликују се у односу на податке објављене у претходним бројевима Статистичког годишњака Србије. Подаци за железнички саобраћај усклађени су са подацима из пословних извештаја "Статистика", Заједнице ЈЖ. Подаци за друмски саобраћај до 1977. године промењени су у складу са Законом о предузећима. Применом поменутог закона, за период 1978-1985. године, из серије података искључен је превозни учинак остварен у радним јединицама регистрованим у делатности друмског саобраћаја, чији је виши ниво удруживања био ван делатности друмског саобраћаја. Ово је утицало и на промену података на нивоу саобраћај - укупно.

#### Основне дефиниције

Под појмом *превоз у саобраћају* подразумева се превоз путника и робе од места укрцаја до места искрцаја, односно места утовара до места истовара. Јединица мере превозног учинка у путничком саобраћају је 1 ркм, што представља превоз једног путника на растојању од 1 километра. Јединица мере превозног учинка у теретном саобраћају је 1 ткм, што представља превоз једне тоне робе на растојању од 1 километра.

Индекс физичког обима саобраћајних услуга израчунава се на бази метода синтетичких путничких и тонских километара сведених на 1 ткм у железничком саобраћају. За израчунавање индекса физичког обима саобраћајних услуга коришћена су најновија пондерациона мерила, а као основа коришћени су подаци за период од 1996. до 2002. године. Нови коефицијенти за обрачун сведених путничких и тонских километара јесу:

	Путнички километар	Тонски километар
Железнички саобраћај	0,982	1,00
Друмски саобраћај	1,337	1,965
Градски саобраћај	1,134	-
Цевоводни	-	1,034
Саобраћај унутрашњим пловним путевима	-	0,264
Ваздушни саобраћај	8,193	14,977

Наведени коефицијенти не могу се користити за израчунавање индекса физичког обима за мања подручја (нпр. град, округ и сл.).

Индекси физичког обима ПТТ услуга израчунавају се на основу пондерисаних писмоносних и пакетских услуга, услуга платног промета, телеграфских услуга, телефонских услуга фиксне и мобилне мреже, услуга Јупак мреже и пејџинг система.

ПТТ услуге	Пондери
Писмоносне услуге	13,0986
Пакетске услуге	157,4754
Платни промет	34,5747
Телеграфски импулси	20,1591
Фиксна телефонија	1,00
Мобилна телефонија	114,8129
Пејџинг систем	6,1279
Јупак мрежа	0,0277

providing the international data comparability.

Data series in some transport branches differ from data published in previous Statistical Yearbook issues. The railway transport data have been harmonized with the data taken from the Society of Yugoslav Railways business reports "Statistics". The road transport data have been changed according to the Enterprises Law since 1977. By applying the law mentioned above to the period 1978-1985, transportation output, realized by working units, registered in the road transport activity, with higher level of association out of the road transport activity, has been excluded from the series of data. This had an effect on the data change at the total transport level.

#### Basic definitions

The term *transport* is the goods or passengers transport from the place of loading/embarkment to the place of unloading/ disembarkment. The unit of measure in passengers transport is 1 pkm, representing the one person transport over a distance of one kilometer. The unit of measure in goods transport is 1 tkm, representing the one ton transport over a distance of one kilometer.

The physical transport volume services index is computed by the method of synthetic passenger and ton kilometers, converted into 1 tkm in the railway transport. For the index of the physical transport volume services calculation, the most recent weighting factors have been used, and data for period from 1996 to 2002, have been used as the base. Conversion coefficients used to calculate the passenger or ton kilometers are:

	Passenger kilometer	Ton kilometer
Railways transport	0,982	1,00
Road transport	1,337	1,965
City transport	1,134	-
Pipelines transport	-	1,034
Inland waterway transport	-	0,264
Air transport	8,193	14,977

The cited coefficients cannot be used in physical volume index calculation for smaller areas (e.g. town, district, etc. other).

Indices of physical volume of PTT services are calculated on the basis of weighted letter mail and parcel services, payment operations services, telegraphic services, telephone services of fixed and mobile telephone network, "Yu-PAK" network, and paging system.

PTT services	Weights
Letter mail services	13,0986
Parcel services	157,4754
Payment operations	34,5747
Telegraphic impulses	20,1591
Fixed telephony	1,00
Mobile telephony	114,8129
Paging system	6,1279
Yu-PAK network	0,0277

Врсте робе дефинисане су у складу с препорукама Комитета за унутрашњи транспорт Европске економске комисије. "Хармонизована међународна саобраћајна номенклатура робе", према којој се исказују подаци, сврстава сву робу у 22 основне групе.

Под *унутрашњим превозом путника* подразумева се превоз који је обављен између места укрцаја и места искрцаја, под условом да се оба налазе унутар граница државне заједнице Србије и Црне Горе.

Под *међународним превозом путника* подразумева се превоз који је обављен између места укрцаја и места искрцаја, под условом да се бар једно или оба места налазе ван граница државне заједнице Србије и Црне Горе.

Под *унутрашњим превозом робе* подразумева се превоз који је обављен између места утовара и места истовара, под условом да се оба места налазе унутар граница државне заједнице Србије и Црне Горе.

Под *међународним превозом робе* подразумева се превоз који је обављен између места утовара и места истовара, под условом да се бар једно или оба места налазе ван граница државне заједнице Србије и Црне Горе.

*Међународни превоз робе* дели се на извоз, увоз, транзит и превоз између страних земаља.

*Извоз* представља такву врсту међународног превоза код кога се место утовара налази унутар, а место истовара изван граница државне заједнице Србије и Црне Горе.

*Увоз* представља такву врсту међународног превоза код кога се место утовара налази изван, а место истовара унутар граница државне заједнице Србије и Црне Горе.

*Транзит* представља такву врсту међународног превоза код кога се места утовара и истовара налазе изван граница државне заједнице Србије и Црне Горе, под условом да је превоз делом обављен преко територије наше земље, без прекрцаја.

*Обим промета* јесте збир количина робе из унутрашњег промета - истовара, извоза и увоза.

Укупан *промет* јесте збир укрцаних и искрцаних путника, односно утоварене и истоварене робе у станицама, лукама, пристаништима, на аеродромима и осталим утоварно-истоварним местима. Станице, луке, пристаништа и аеродроми јесу места посебно изграђена за организован прихват и отпрему путника и робе на саобраћајној мрежи појединих видова саобраћаја.

*Изманипулисана тона* јесте јединица радног учинка у претовару робе и представља једно пребацивање тоне робе са једног места на друго, или са једног превозног средства на друго.

*Писмоносне пошиљке* у унутрашњем поштанском промету само су отпремљене, а у међународном промету су и отпремљене и приспеле пошиљке. Подаци се односе на обична и препоручена писма, дописнице, тисковнице, секограме, мале пакете и вредносна писма.

*Платни промет* обухвата уплате поштанским уплатницама, уплате и исплате по жиро рачунима, штедним уложима, рачунским књижицама и исплате по инвалидским књижицама. Од 1984. године обухватају се исплате по штедним књижицама иностраних банака.

Од јануара 1965. године, у телефонском и телеграфском саобраћају, поред стварног броја телеграма и телефонских разговора обављених посредством телефонисте, за аутоматски телефонски и телеграфски саобраћај уведена је нова јединица - *импулс*.

*Девизни приходи* обухватају све приходе од превоза и других услуга у међународном путничком и теретном саобраћају, које су остварила домаћа саобраћајна предузећа. Девизни приходи остварени по другим основама, као што су приходи од превоза и прелета преко територије Србије и Црне Горе, нису исказани.

### Методолошки материјали

Опширнија објашњења за спровођење статистичких истраживања из области саобраћаја објављена су у едицији СЗС *Методолошки материјали*, у свескама бр.: 34, 51, 73, 93, 127, 135, 176, 180, 200, 212, 297, 300, 302, 303, 312, 318, 328, 374, 375, 385, 386, као и у едицији РЗСС *Методологије и стандарди*, у свескама бр. 3 и 8.

The goods types have been defined according to the recommendations of the Economic Commission for Europe. In accordance with Harmonized International Transport Nomenclature of Goods as the base for statistics presentation, all goods are classified into 22 main groups.

*Passenger's national transport* implies the transportation between an embarkment place and a disembarkment place, providing that both are located within the boundaries of the Serbia and Montenegro.

*Passenger's international transport* implies the transportation between an embarkment place and a disembarkment place, providing that at least one or both places are located outside the boundaries of the Serbia and Montenegro.

*National transport of goods* implies the transportation between a loading place and an unloading place, providing that both places are located within the boundaries of the Serbia and Montenegro.

*International transport of goods* implies the transportation between a loading place and an unloading place, providing that at least one or both places are located outside the boundaries of the Serbia and Montenegro.

*International transport of goods* consists of exports, imports, transit and transport between foreign countries.

*Export* implies the international transport where the loading place is our country, and the place of unloading outside the boundaries of the Serbia and Montenegro.

*Import* implies the international transport where the loading place is out of our country, and the unloading place of within the boundaries of the Serbia and Montenegro.

*Transit* implies the international transport where the loading/unloading place and the unloading/disembarkment place are located outside the boundaries of the Serbia and Montenegro, on condition that the transit is partly carried out through our country, without transshipment.

*Traffic volume* implies the quantity sum of goods from national traffic- unloading, exports, imports.

*Total traffic* is the passengers or goods loading / embarkment and unloading/disembarkment at stations, seaports, river-ports, airports and other loading/embarkment or unloading/disembarkment places. Stations, seaports, river-ports and airports are especially built-up areas organized for the goods or passengers loading/embarkment or unloading/disembarkment over the transport network of particular transport mode.

A *manipulative ton* is a unit of output in handling the cargo, representing one ton of goods transport from one place to another or from one transport mean to another.

*Letter mail* in domestic traffic relates only to mail sent, and in international traffic, to both sent and received mail. Data cover regular or registered letters, post cards, printed matter, business papers, mail for the blind, small parcels, value letters.

*Payment operations* include payments by money orders, credits and payments under current accounts (giro-accounts), saving deposits, passbooks and payments made towards disability benefits. Payments by foreign banks savings-bank deposits are included since 1984.

*Impulse*, as a new service unit in the automatic telegraph and telephone traffic, besides the exact telegrams and telephone calls number performed by the operator, has been introduced at the beginning of January 1965.

*Foreign exchange receipts* refer to all receipts from transport and other services in international goods and passengers transport, realized by national transport organizations. Foreign exchange receipts obtained from other sources, as receipts from transport and flights over the territory of Serbia and Montenegro, are excluded.

### Methodological papers

Transport statistics explanations containing more details are published in the Federal Statistical Office's Edition Methodological papers No. 34, 51, 73, 93, 127, 135, 176, 180, 200, 212, 297, 300, 302, 303, 312, 318, 328, 374, 375, 385, 386, issued by Federal Statistical Office, and in the Republic Statistical Office of Serbia Edition Methodological papers No.3,8.

**21.1. ИНДЕКСИ ФИЗИЧКОГ ОБИМА УСЛУГА  
САОБРАЋАЈА, СКЛАДИШТЕЊА И ВЕЗА<sup>1)2)</sup>,  
1999 - 2004.**
**PHYSICAL VOLUME INDICES OF TRANSPORT, STORAGE  
AND COMMUNICATIONS SERVICES<sup>1)2)</sup>,  
1999-2004**

1999=100

1999=100

	Саобраћај - <i>Transport</i>						Саобраћај унутр. пловним путевима <i>Inland waterway transport</i>	Ваздушни саобраћај <i>Air trans- port</i>	Поштанске активности и телекомуникације - <i>Post activities and telecommunications</i>		
	укупно <i>Total</i>	копнени - <i>Land transport</i>							свега <i>All</i>	поштанске активности <i>Post activi- ties</i>	телекому- никације <i>Telecom- munications</i>
		свега <i>Total</i>	желез- нички <i>Railway transport</i>	друмски <i>Road transport</i>	цевоводни <i>Pipelines transport</i>	градски <i>City trans- port</i>					

**САОБРАЋАЈ - УКУПНО - TRANSPORT - TOTAL**

1999	100,0	100,0	100,0	100,0	100,0	100,0	100,0	100,0	100,0	100,0	100,0	100,0
2000	139,4	110,7	159,2	115,3	112,4	90,3	126,0	287,1	149,3	107,1	153,4	153,4
2001	152,6	124,0	153,4	146,4	184,4	91,4	126,3	300,7	186,7	114,9	193,7	193,7
2002	163,1	124,6	162,1	140,7	213,2	92,4	139,1	361,5	193,5	119,2	200,8	200,8
2003	171,2	1234	172,1	133,8	225,4	90,9	107,2	420,3	240,0	109,8	252,8	252,8
2004	179,6	125,6	201,9	120,8	253,4	94,1	144,6	457,9	304,5	142,9	320,4	320,4

**Путнички саобраћај - *Passenger transport***

1999	100,0	100,0	100,0	100,0	-	100,0	-	100,0	-	-	-	-
2000	140,8	105,3	156,3	118,3	-	90,3	-	285,5	-	-	-	-
2001	156,0	120,4	132,4	164,8	-	91,4	-	301,0	-	-	-	-
2002	165,9	117,7	119,3	158,2	-	92,4	-	362,0	-	-	-	-
2003	173,4	112,5	102,3	149,6	-	90,9	-	421,1	-	-	-	-
2004	180,1	111,9	103,8	142,3	-	94,1	-	457,8	-	-	-	-

**Теретни саобраћај - *Freight transportation***

1999	100,0	100,0	100,0	100,0	100,0	-	100,0	100,0	-	-	-	-
2000	133,3	131,3	161,1	105,4	112,4	-	126,0	450,0	-	-	-	-
2001	137,6	137,3	167,1	86,1	184,4	-	126,3	268,8	-	-	-	-
2002	151,2	150,7	190,1	83,2	213,2	-	139,1	306,3	-	-	-	-
2003	161,7	164,3	217,7	81,9	225,4	-	107,2	331,3	-	-	-	-
2004	177,3	177,2	265,9	50,1	253,4	-	144,6	468,8	-	-	-	-

<sup>1)</sup> Обавезно погледати методолошке напомене "Саобраћај, складиштење и везе".

<sup>2)</sup> На бази пондерисаних услуга.

<sup>1)</sup> See obligatorily methodological explanations "Transport, storage and communications".

<sup>2)</sup> Based on weighted services.

**21.2. ИНДЕКСИ ФИЗИЧКОГ ОБИМА УСЛУГА  
САОБРАЋАЈА, СКЛАДИШТЕЊА И ВЕЗА<sup>1)</sup>,  
1999 - 2004.**
**PHYSICAL VOLUME INDICES OF TRANSPORT, STORAGE  
AND COMMUNICATIONS SERVICES<sup>1)</sup>,  
1999-2004**

2003 = 100

2003 = 100

	1999	2000	2001	2002	2003	2004	
<b>Саобраћај – укупно</b>	<b>58,4</b>	<b>81,4</b>	<b>89,1</b>	<b>95,3</b>	<b>100,0</b>	<b>104,9</b>	<b>Transport – total</b>
Копнени	81,0	89,7	100,4	101,0	100,0	101,8	Land transport
Железнички	58,1	92,5	89,1	109,4	100,0	117,3	Railways transport
Друмски	74,7	86,2	109,4	105,1	100,0	90,3	Road transport
Цевоводни	44,4	49,9	81,8	94,6	100,0	112,4	Pipelines transport
Градски	110,0	99,4	100,5	101,7	100,0	103,5	City transport
Саобраћај унутрашњим пловним путевима	93,3	117,5	117,9	129,7	100,0	134,9	Inland waterway transport
Ваздушни	23,8	68,4	71,5	86,0	100,0	108,9	Air transport
<b>Везе</b>	<b>41,7</b>	<b>62,2</b>	<b>77,8</b>	<b>80,6</b>	<b>100,0</b>	<b>126,9</b>	<b>Communications</b>
Поштанске активности	91,1	97,6	104,7	108,6	100,0	130,3	Post activities
Телекомуникације	39,6	60,7	76,6	79,4	100,0	126,7	Telecommunications

<sup>1)</sup> Обавезно погледати методолошке напомене "Саобраћај, складиштење и везе".

<sup>1)</sup> See obligatorily methodological explanations "Transport, Storage and Communications".

**21.3. ДЕВИЗНИ ПРИХОДИ ПРЕДУЗЕЋА ИЗ ОБЛАСТИ  
САОБРАЋАЈА, СКЛАДИШТЕЊА И ВЕЗА<sup>1)</sup>**  
 хиљ. USD

**FOREIGN CURRENCY RECEIPTS OF TRANSPORT,  
STORAGE AND COMMUNICATIONS ENTERPRISES<sup>1)</sup>**  
 thousands of USD

	1999	2000	2001	2002	2003	2004	
Друмски саобраћај	21199	8275	14659	14023	13920	16724	Road transport
Саобраћај унутрашњим пловним путевима	3622	4326	8393	9792	9850	9934	Inland waterway transport
Ваздушни саобраћај	62103	113885	154320	105528	145721	147098	Air transport
Претовар	4868	9967	1698	2319	2350	...	Cargo handling

<sup>1)</sup> Нису укључени приходи од прелета страних авиона преко територије Србије и Црне Горе, приходи од пристајања страних бродова у пристаништа, као ни приходи од других услуга које пружају предузећа ван делатности саобраћаја и веза. Укључени су девизни приходи од транзита.

Девизни приходи од железничког саобраћаја за сада нису расположиви, јер су током претходног периода обрачунавани на нивоу Заједнице југословенских железница, а не по железничким транспортним предузећима.

<sup>1)</sup> Receipts from flights of foreign aircrafts over the territory of Serbia and Montenegro, receipts from dockage of foreign vessels in river-ports as well as receipts from other enterprises services activities out of transport activities and communications, not included. Foreign exchange receipts from transit included.

Foreign exchange receipts in railway transport are not available at present, as they were calculated in previous period by the Society of Yugoslav Railways, but not by railway transport enterprises.

**21.4. ПРЕВОЗНИ КАПАЦИТЕТИ ПРЕДУЗЕЋА ИЗ ОБЛАСТИ  
САОБРАЋАЈА, СКЛАДИШТЕЊА И ВЕЗА<sup>1)</sup>**
**CARRYING CAPACITY OF TRANSPORT, STORAGE  
AND COMMUNICATIONS ENTERPRISES<sup>1)</sup>**

	Путничка места, хиљ. <i>Passenger capacity, thous.</i>							Тона носивости, хиљ. тона <i>Ton of carrying capacity, thous. tons</i>						Цево- водни, km <i>Pipe- lines, km</i>
	укупно <i>Total</i>	копнени сао- браћај <i>Land transport</i>	желез- нички <i>Rail- ways</i>	друмски <i>Road</i>	градски <i>City</i>	саобраћај унутраш- њим пловним путевима <i>Inland water way</i>	вазду- шни <i>Air</i>	укупно <i>Total</i>	копнени сао- браћај <i>Land transport</i>	желез- нички <i>Rail- ways</i>	друмски <i>Road</i>	саобраћај унутраш- њим пловним путевима <i>Inland water way</i>	вазду- шни <i>Air</i>	
1999	604	599	52	90	457	0,5	4,4	1282	742	667	75	539	0,5	1541
2000	582	577	56	89	432	0,5	4,4	1215	713	644	69	501	0,5	1541
2001	598	593	54	111	428	0,5	4,4	1175	689	635	54	485	0,5	1541
2002	582	578	51	98	429	0,5	3,1	1075	643	598	45	431	0,4	1541
2003	612	608	49	98	461	0,5	3,2	1001	581	541	40	420	0,4	1541
2004	604	600	49	99	452	0,5	3,2	1013	503	479	24	510	0,4	1541

<sup>1)</sup> Серије података о превозним капацитетима показују одређене осцилације, посебно изражене 1978. и 1990. године. До ових осцилација (посебно у друмском саобраћају) дошло је због промена у обухвату, условљених изменама законске регулативе.

<sup>1)</sup> The data series on carrying capacity show certain oscillations, particularly outstanding in 1978 and 1990. Those changes (especially in road transport) were the result of coverage change stipulated by law regulations.

**21.5. РАД ПРЕДУЗЕЋА ИЗ ОБЛАСТИ САОБРАЋАЈА,  
СКЛАДИШТЕЊА И ВЕЗА**  
 мил.

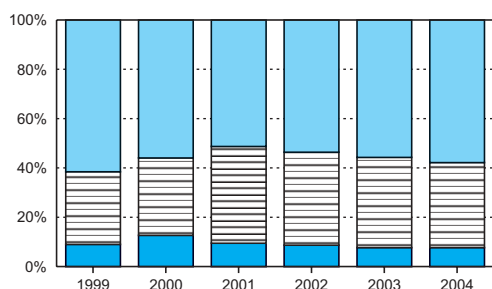
**OPERATIONS OF TRANSPORT, STORAGE AND  
COMMUNICATIONS ENTERPRISES**  
 mill.

	1999	2000	2001	2002	2003	2004	
<b>Путнички километри</b>	<b>8759</b>	<b>9747</b>	<b>10860</b>	<b>10825</b>	<b>10570</b>	<b>10668</b>	<b>Passenger-kilometers</b>
Копнени саобраћај	8456	8882	9948	9728	9294	9281	Land transport
Железнички саобраћај	791	1236	1047	944	809	821	Railways transport
Друмски саобраћај	2583	3056	4257	4086	3865	3676	Road transport
Градски саобраћај	5082	4590	4644	4698	4620	4784	City transport
Саобраћај унутрашњим пловним путевима	-	-	-	-	-	-	Inland waterway transport
Ваздушни саобраћај	303	865	912	1097	1276	1387	Air transport
<b>Тонски километри</b>	<b>2932</b>	<b>3947</b>	<b>4207</b>	<b>4682</b>	<b>4806</b>	<b>5603</b>	<b>Ton-kilometers</b>
Копнени саобраћај	2152	2960	3220	3595	3967	4480	Land transport
Железнички саобраћај	1190	1917	1989	2262	2591	3164	Railways transport
Друмски саобраћај	552	582	475	459	452	277	Road transport
Цевоводни саобраћај <sup>2)</sup>	410	461	756	874	924	1039	Pipelines transport <sup>2)</sup>
Саобраћај унутрашњим пловним путевима	778	980	983	1082	834	1115	Inland waterway transport
Ваздушни саобраћај	1,6	7,2	4,3	4,9	5,3	7,5	Air transport

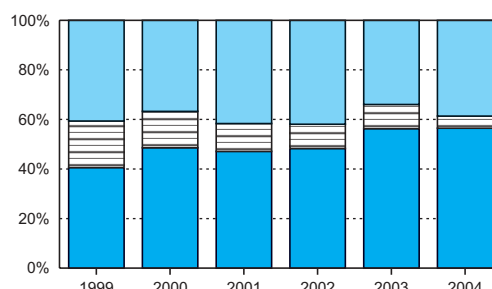
<sup>2)</sup> Подаци се односе на збир тонских километара нафтовода и гасовода.

<sup>2)</sup> Data refer to the sum of oil and gas ton-kilometers pipelines.

Граф 21.1. УЧЕШЋЕ ЖЕЛЕЗНИЧКОГ И ДРУМСКОГ  
САОБРАЋАЈА У УКУПНИМ  
ПУТНИЧКИМ КИЛОМЕТРИМА  
SHARE OF RAILWAY AND ROAD TRANSPORT  
IN TOTAL PASSENGER-KILOMETRES



Граф 21.2. УЧЕШЋЕ ЖЕЛЕЗНИЧКОГ И ДРУМСКОГ  
САОБРАЋАЈА У УКУПНИМ  
ТОНСКИМ КИЛОМЕТРИМА  
SHARE OF RAILWAY AND ROAD TRANSPORT  
IN TOTAL TON-KILOMETRES



Железнички    Друмски    Остало  
Railway transport    Road transport    Other

21.6. ЗАПОСЛЕНИ У ПРЕДУЗЕЋИМА ИЗ ОБЛАСТИ  
САОБРАЋАЈА, СКЛАДИШТЕЊА И ВЕЗА, 1999-2004.  
Просек месечних стања

EMPLOYEES IN TRANSPORT, STORAGE AND  
COMMUNICATIONS ENTERPRISES, 1999-2004  
Average of months

	1999	2000	2001	2002	2003	2004	
<b>Саобраћај</b>	<b>85704</b>	<b>83153</b>	<b>78003</b>	<b>73006</b>	<b>69180</b>	<b>65616</b>	<b>Transport</b>
Железнички	32942	32832	30665	28883	27561	26500	Railways transport
Друмски	17894	17649	16516	14765	13574	12261	Road transport
Цевоводни	1536	1556	1522	1494	1481	1389	Pipelines transport
Градски	19817	18231	16885	16116	16512	15697	City transport
Саобраћај унутрашњим пловним путевима	4308	3641	3465	3136	2806	2750	Inland waterway transport
Ваздушни	6673	6495	6340	6155	5112	4919	Air transport
Претовар	2534	2749	2610	2457	2142	2100	Cargo handling
<b>Везе</b>	<b>31747</b>	<b>32254</b>	<b>31843</b>	<b>31625</b>	<b>31918</b>	<b>31778</b>	<b>Communications</b>
Поштанске активности	17827	18365	18365	18081	17969	17974	Post activities
Телекомуникације	13920	13889	13478	13544	13949	13804	Telecommunications

21.7. ПОГОНСКА СНАГА ПРЕДУЗЕЋА ИЗ ОБЛАСТИ  
САОБРАЋАЈА, СКЛАДИШТЕЊА И ВЕЗА, 1999-2004.  
хиљ. kW

GENERATING POWER OF TRANSPORT, STORAGE  
AND COMMUNICATIONS ENTERPRISES, 1999-2004  
thousands kW

	1999	2000	2001	2002	2003	2004	
<b>Парни мотори</b>	...	...	<b>1,4</b>	<b>1,4</b>	<b>1,4</b>	<b>1,4</b>	<b>Steam engines</b>
Железнички саобраћај	...	...	1,4	1,4	1,4	1,4	Railways transport
<b>Мотори са унутрашњим сагоревањем</b>	<b>2108</b>	<b>2075</b>	<b>2020</b>	<b>1842</b>	<b>1810</b>	<b>1708</b>	<b>Internal-combustion engines</b>
Железнички саобраћај	258	257	260	238	226	226	Railways transport
Друмски саобраћај	832	813	800	750	681	579	Road transport
Градски саобраћај	566	560	513	512	565	553	City transport
Саобраћај унутрашњим пловним путевима	79	78	77	69	65	77	Inland waterway transport
Ваздушни саобраћај	367	367	367	270	270	270	Air transport
Претовар	6,4	0,3	2,9	2,9	2,8	2,7	Cargo handling
<b>Електрични мотори</b>	<b>870</b>	<b>866</b>	<b>867</b>	<b>808</b>	<b>808</b>	<b>757</b>	<b>Electric engines</b>
Железнички саобраћај	819	816	816	752	752	701	Railways transport
Градски саобраћај	51	50	51	56	56	56	City transport

**21.8. ПОТРОШЊА ГОРИВА И ЕЛЕКТРОЕНЕРГИЈЕ  
ПРЕДУЗЕЋА ИЗ ОБЛАСТИ САОБРАЋАЈА,  
СКЛАДИШТЕЊА И ВЕЗА, 1999-2004.**
**CONSUMPTION OF FUEL AND ELECTRICITY BY  
TRANSPORT, STORAGE AND  
COMMUNICATIONS ENTERPRISES, 1999-2004**

	1999	2000	2001	2002	2003	2004	
<b>Чврста горива - укупно, хиљ тона</b>	<b>7,2</b>	<b>0,4</b>	<b>0,2</b>	<b>0,2</b>	<b>0,2</b>	<b>0,3</b>	<b>Solid fuels, thousands of tons - total</b>
Железнички саобраћај	7,2	0,4	0,2	0,2	0,2	0,3	Railways transport
Саобраћај унутрашњим пловним путевима	-	-	-	-	-	-	Inland waterway transport
<b>Течна горива, укупно, хиљ. тона</b>	<b>171</b>	<b>220</b>	<b>215</b>	<b>224</b>	<b>231</b>	<b>240</b>	<b>Liquid fuels, thousands of tons - total</b>
Железнички саобраћај	12	10	12	13	13	14	Railways transport
Друмски саобраћај	54	56	62	64	61	60	Road transport
Градски саобраћај	59	64	58	61	66	66	Urban transport
Саобраћај унутрашњим пловним путевима	16	20	19	19	18	17	Inland waterway transport
Ваздушни саобраћај	27	64	61	69	68	75	Air transport
Претовар <sup>1)</sup>	4,0	5,6	6,6	5,6	7,9	7,5	Cargo handling <sup>1)</sup>
<b>Електроенергија - укупно, хиљ. MWh</b>	<b>209</b>	<b>...</b>	<b>...</b>	<b>...</b>	<b>...</b>	<b>...</b>	<b>Electricity, thousands of MWh - total</b>
Железнички саобраћај	163	146	159	168	173	185	Railways transport
Цевоводни	1,9	...	...	...	...	...	Pipelines transport
Градски саобраћај	35	29	36	41	53	45	City transport
Претовар <sup>1)</sup>	9,3	6,3	8,8	9,7	9,0	8,7	Cargo handling <sup>1)</sup>

<sup>1)</sup> Потрошња се односи на вучна средства и на средства за  
руковање теретом.

<sup>1)</sup> Consumption refers to pulling and cargo handling means.

**21.9. СРЕДСТВА ЖЕЛЕЗНИЧКОГ САОБРАЋАЈА, 1999-2004.**
**RAILWAY ASSETS, 1999-2004**
**Стање 31. децембра**
**As of 31 December**

	Стварна дужина пруге, km <i>Effective length of tracks, km</i>					Локомотиве <i>Locomotives</i>		Путнички колски парк и моторна кола <sup>1)</sup> <i>Passenger wagon stock and motor trains<sup>1)</sup></i>		Теретни колски парк <i>Freight wagon stock</i>	
	укупно <i>Total</i>	нормални колосек <i>Normal gage</i>		узани колосеци <i>Narrow gage</i>	од укупног електри- фицирања <i>Of total electrified</i>	број <i>Number</i>	снага, хиљ. kW <i>Power, thous. KW</i>	број <i>Number</i>	седишта, хиљ. <i>Seats, thous.</i>	број <i>Number</i>	тоне носивости, хиљ. <i>Tons of carrying capacity, thous.</i>
		свега <i>All</i>	двоколо- сечна пруга <i>Double gage</i>								
1999	3809	3809	276	-	1196	419	1000	915	58	15448	667
2000	3809	3809	276	-	1196	417	1000	761	56	15254	644
2001	3809	3809	276	-	1217	428	1004	813	54	14829	635
2002	3809	3809	276	-	1217	415	991	816	51	13609	598
2003	3809	3809	276	-	1217	405	979	794	49	12077	541
2004	3809	3809	276	-	1247	395	928	793	49	10406	479

<sup>1)</sup> Нису укључена кола за службене потребе.

<sup>1)</sup> Wagons for business purposes excluded.

**21.10. РАД ПРЕВОЗНИХ СРЕДСТАВА ЖЕЛЕЗНИЧКОГ  
САОБРАЋАЈА, 1999-2004.**
**USE OF TRANSPORT EQUIPMENT OF  
RAILWAY TRANSPORT, 1999-2004**

	Локомотивски km, у хиљ. <i>Locomotive km thous.</i>				Брутотонски km, у мил. <i>Gross-ton km mill.</i>			Превезени путници <i>Passengers trans- ported</i>		Превезена роба <i>Goods carried</i>	
	укупно <i>Total</i>	од тога: возни km, у хиљ. <i>Of which: train km thous.</i>			укупно <i>Total</i>	путнички саобраћај <i>Passenger transport</i>	теретни саобраћај <i>Freight trans- port</i>	путници <i>Passen- gers</i>	путнички киломе- три <i>Passen- ger- kilometres</i>	роба <i>Goods</i>	тонски киломе- три <i>Ton- kilome- ters</i>
		свега <i>All</i>	путнички саобраћај <i>Passenger transport</i>	теретни саобраћај <i>Freight transport</i>							
1999	20144	18385	15686	2699	5021	2635	2396	9196	791	5380	1190
2000	21923	20152	16499	3653	6496	2915	3581	10583	1236	8587	1917
2001	23982	21858	17363	4495	7071	3039	4032	9243	1047	8721	1989
2002	25646	23437	18354	5083	7420	3320	4600	8432	944	9447	2262
2003	26089	23717	18163	5554	8384	3149	5235	7234	809	10881	2591
2004	27396	25046	18592	6454	9541	3202	6339	7569	821	12293	3164

21.11. ПРОМЕТ ПУТНИКА И РОБЕ У ЖЕЛЕЗНИЧКИМ  
СТАНИЦАМА, 1999-2004.PASSENGERS AND GOODS TRAFFIC IN RAILWAY  
STATIONS, 1999-2004

	1999	2000	2001	2002	2003	2004	
Железничке станице	286	366	373	373	373	337	Railway stations Passengers departed, thou- sands
Отпутовали путници, хиљ.	...	9539	8695	7667	6431	6430	
Промет робе, хиљ. тона	8410	12146	11839	11947	12879	14513	Goods traffic, thousands of tons
Утовар	3944	5538	5266	5255	5662	7212	Loading
Истовар	4466	6608	6573	6692	7217	7301	Unloading

21.12. СРЕДСТВА И РАД ПРЕДУЗЕЋА САОБРАЋАЈА  
УНУТРАШЊИМ ПЛОВНИМ ПУТЕВИМА<sup>1)</sup>, 1999-2004.EQUIPMENT AND OPERATIONS OF ENTERPRISES  
OF INLAND WATERWAY TRANSPORT<sup>1)</sup>, 1999-2004

	Путнички саобраћај Passenger transport				Теретни саобраћај Freight transport								тонски km, мил. Ton- kilomete rs, mill.
	путнички бродови Passenger vessels		превезени путници, хиљ. Passen- gers trans- ported, thous.	путнички км, мил. Passen- ger- kilome- ters, mill.	теретни бродови Cargo vessels		превоз терета, хиљ. тона Transport of goods, thous. ton						
	укупно Total	места, хиљ. Passen- ger seats, thous.			укупно <sup>2)</sup> Total <sup>2)</sup>	носи- вост, хиљ. тона Carrying capacity, thous. tons	свега All	унутра- шњи превоз National trans- port	извоз Exports	увоз Imports	транзит Transit	превоз међу страним пристан. Traffic between foreign ports <sup>2)</sup>	
1999	7	0,4	-	-	501	539	3182	2508	116	507	42	9	778
2000	8	0,5	-	-	468	501	3729	2970	178	508	49	24	980
2001	8	0,5	-	-	437	485	3609	2768	178	550	42	71	983
2002	7	0,4	-	-	476	431	3796	2880	326	496	67	27	1082
2003	7	0,4	-	-	470	420	2664	1952	150	398	108	56	834
2004	7	0,4	-	-	468	510	3295	2411	151	614	84	35	1115

<sup>1)</sup> Од 1986. речни путнички бродови воде се у инвентарном стању предузећа путничког саобраћаја, али не обављају превоз путника.

<sup>2)</sup> Укупан број теретних бродова односи се на инвентарско стање, а не на број регистрованих бродова који су спремни за пловидбу у техничком смислу.

<sup>1)</sup> Since 1986, river passenger ships have been considered as an inventory of passenger transport associated labor enterprises, but being not engaged in passengers transport.

<sup>2)</sup> Total number of freight ships refers to stock situation, but not to the registered ships number, technically ready for sailing.

21.13. РЕГИСТРОВАНА ФЛОТА САОБРАЋАЈА  
УНУТРАШЊИМ ПЛОВНИМ ПУТЕВИМА, ПО  
ГОДИНАМА ГРАДЊЕ, КРАЈ 2004.REGISTERED INLAND WATERWAY FLEET BY YEARS  
OF CONSTRUCTION,  
END OF 2004

	Уку- пно Total	До 1919 Until 1919	1920 1929	1930 1939	1940 1949	1950 1959	1960 1969	1970 1979	1980 1989	1990 2003	2004	
Тегљачи	96	5	-	4	9	14	40	18	4	2	-	Tugs
Потискивачи	42	-	-	-	1	-	16	17	8	-	-	Push tugs
Моторни теретњаци	67	-	-	-	-	-	13	31	22	1	-	Self-propelled barges
Моторни танкови	5	-	-	-	-	2	2	1	-	-	-	Tankers
Тегљенице	145	12	-	1	5	34	66	22	5	-	-	Dumb barges
Тегљенице танкови	43	1	-	-	1	16	25	-	-	-	-	Dumb tankers
Потиснице	280	-	-	-	-	-	103	115	57	5	-	Pushed barges

21.14. ПРОМЕТ РОБЕ У РЕЧНИМ ПРИСТАНИШТИМА,  
1999-2004.  
хиљ. тонаGOODS TRAFFIC AT RIVER PORTS,  
1999-2004  
thous. tons

	Промет Traffic									Транзит Transit		
	укупно <sup>1)</sup> Total traffic <sup>1)</sup>			унутрашњи National traffic			с иностранством International traffic			укупно Total	узводно Upstream	низводно Down- stream
	укупно Total	утовар Loading	истовар Unloading	укупно Total	утовар Loading	истовар Unloading	укупно Total	извоз Exports	увоз Imports			
1999	7038	3003	4035	5016	2508	2508	2022	495	1527	1070	734	336
2000	9248	3667	5581	5940	2970	2970	3308	697	2611	244	175	69
2001	8343	3105	5238	5534	2767	2767	2809	338	2471	2319	1220	1099
2002	8985	3966	5019	5761	2880	2880	3224	1085	2139	2703	1646	1057
2003	6894	2360	4534	3904	1952	1952	2990	408	2582	2603	1734	869
2004	8717	2876	5841	4824	2412	2412	3893	464	3429	3288	2164	1124

<sup>1)</sup> Без транзита.

<sup>1)</sup> Transit excluded.

## 21.15. ПРОМЕТ СА ИНОСТРАНСТВОМ У РЕЧНИМ ПРИСТАНИШТИМА, ПО ВРСТИ РОБЕ, 1999-2004.

## INTERNATIONAL TRAFFIC AT RIVER PORTS BY COMMODITIES, 1999-2004

хил. тона	1999	2000	2001	2002	2003	2004	thousands of tons
<b>Извоз</b>	<b>495</b>	<b>697</b>	<b>338</b>	<b>1085</b>	<b>408</b>	<b>464</b>	<b>Exports</b>
Жито	215	260	15	504	91	26	Cereals
Свеже воће и поврће	-	-	-	1,1	-	-	Fresh fruit and vegetables
Остали прехранбени производи, пиће и дуван	115	53	16	141	53	63	Other food products, beverages and tobacco
Семе, уљани ораси, уља и масти	3	-	-	3,5	2,4	-	Seeds, oil nuts, oils and fats
Дрво и плута	12	7	28	34	17	13	Wood and cork
Ђубрива	5	18	15	8,4	12	14	Fertilizers
Сирови неметални минерали	7	43	23	21	15	10	Non-metallic minerals, crude
Руде гвожђа, старо гвожђе	4	32	11	25	4,3	14	Iron ore, scrap iron
Руде и концентрати обојених метала	2	90	39	2,7	17	33	Nonferrous metals ores and concentrates
Остале сировине	2	4	4	9,3	3,4	1,0	Other raw materials
Чврста горива	-	-	-	1,4	-	2,0	Solid fuels
Нафта и производи нафте, гас	58	2	4	128	68	46	Crude petroleum and derivatives, gas
Катрани, деривати угља и природног гаса	-	-	-	2,2	-	-	Tars, coal derivatives and natural gas
Хемијски производи	15	9	6	-	1,3	2,0	Chemical products
Креч, цемент и остала минерална роба	2	16	-	2,0	3,1	3,0	Lime, cement and other mineral goods
Метали	43	135	149	170	105	189	Metals
Метални производи	8	21	10	23	12	45	Metal products
Машине и транспортни уређаји	2	-	1	0,7	-	1,0	Machinery and transport equipment
Разна роба	1	16	17	7,7	3,5	2,0	Miscellaneous commodities
Специјалне трансакције	-	-	-	-	-	-	Special transactions
Денчане пошиљке и пакети	-	-	-	-	-	-	Goods in lots and parcels
Режијске пошиљке	-	-	-	-	-	-	Employee's lots and parcels
<b>Увоз</b>	<b>1527</b>	<b>2611</b>	<b>2471</b>	<b>2139</b>	<b>2582</b>	<b>3429</b>	<b>Imports</b>
Жито	186	9	110	39	56	101	Cereals
Свеже воће и поврће	-	-	1	-	-	-	Fresh fruit and vegetables
Остали прехранбени производи, пиће и дуван	113	75	308	221	152	182	Other food products, beverages and tobacco
Семе, уљани ораси, уља и масти	0,4	2	7	-	-	-	Seeds, oil nuts, oils and fats
Дрво и плута	19	2	6	1,2	2,0	1,0	Wood and cork
Ђубрива	58	70	110	134	190	325	Fertilizers
Сирови неметални минерали	110	64	142	155	69	177	Non-metallic minerals, crude
Руде гвожђа, старо гвожђе	165	710	481	535	946	1208	Iron ore, scrap iron
Руде и концентрати обојених метала	26	136	91	29	140	64	Nonferrous metals ores and concentrates
Остале сировине	22	23	20	19	14	19	Other raw materials
Чврста горива	143	267	298	307	446	573	Solid fuels
Нафта и производи нафте, гас	520	866	559	320	164	167	Crude petroleum and derivatives, gas
Катрани, деривати угља и природног гаса	1	3	1	1,0	0,1	-	Tars, coal derivatives and natural gas
Хемијски производи	90	103	74	41	17	20	Chemical products
Креч, цемент и остала минерална роба	2	7	3	7,6	3,2	52	Lime, cement and other mineral goods
Метали	80	156	148	231	277	404	Metals
Метални производи	32	73	72	69	70	87	Metal products
Машине и транспортни уређаји	3	3	1	0,2	1,7	7,0	Machinery and transport equipment
Разна роба	13	42	39	29	34	42	Miscellaneous commodities
Специјалне трансакције	-	-	-	-	-	-	Special transactions
Денчане пошиљке и пакети	-	-	-	-	-	-	Goods in lots and parcels
Режијске пошиљке	-	-	-	-	-	-	Employee's lots and parcels
<b>Транзит</b>	<b>1070</b>	<b>244</b>	<b>2319</b>	<b>2703</b>	<b>2603</b>	<b>3288</b>	<b>Transit</b>
Жито	255	45	469	583	370	556	Cereals
Свеже воће и поврће	-	-	2	-	-	-	Fresh fruit and vegetables
Остали прехранбени производи, пиће и дуван	55	6	180	315	518	438	Other food products, beverages and tobacco
Семе, уљани ораси, уља и масти	3	3	4	8,9	2,0	6,0	Seeds, oil nuts, oils and fats
Дрво и плута	11	-	8	7,8	7,0	13	Wood and cork
Ђубрива	72	23	103	119	172	160	Fertilizers
Сирови неметални минерали	8	5	61	18	12	65	Non-metallic minerals, crude
Руде гвожђа, старо гвожђе	485	45	741	1 085	809	936	Iron ore, scrap iron
Руде и концентрати обојених метала	2	21	32	46	55	33	Nonferrous metals ores and concentrates
Остале сировине	4	3	2	11	10	17	Other raw materials
Чврста горива	2	3	3	23	60	201	Solid fuels
Нафта и производи нафте, гас	14	1	-	-	7,0	33	Crude petroleum and derivatives, gas
Катрани, деривати угља и природног гаса	8	-	2	-	-	-	Tars, coal derivatives and natural gas
Хемијски производи	22	6	49	11	12	11	Chemical products
Креч, цемент и остала минерална роба	15	4	23	2,5	10	7,0	Lime, cement and other mineral goods
Метали	54	40	173	243	343	544	Metals
Метални производи	12	17	32	57	63	49	Metal products
Машине и транспортни уређаји	5	2	12	27	27	39	Machinery and transport equipment
Разна роба	37	20	423	144	126	180	Miscellaneous commodities
Специјалне трансакције	-	-	-	0,6	-	-	Special transactions
Денчане пошиљке и пакети	-	-	-	1,2	-	-	Goods in lots and parcels
Режијске пошиљке	-	-	-	-	-	-	Employee's lots and parcels



21.16. СРЕДСТВА И РАД ПРЕДУЗЕЋА ВАЗДУШНОГ  
САОБРАЋАЈА, 1999-2004.EQUIPMENT AND OPERATIONS OF AIR  
TRANSPORT ENTERPRISES, 1999-2004

	Авиони <i>Aircrafts</i>		Дужина линија, км <sup>1)</sup> <i>Length of scheduled services km<sup>1)</sup></i>	Деонички летови <i>Route flights</i>	Авио-км, хиљ. <i>Aircraft- kilometers flown, thous.</i>	Часови летења <i>Hours flown</i>	Превезени путници, хиљ. <i>Passengers transported, thous.</i>	Путнички км, мил. <i>Passenger- kilometers, mill.</i>	Превезени терет <sup>2)</sup> , тона <i>Cargo car- ried<sup>2)</sup>, tons</i>	Тонски км, хиљ. <i>Тон- kilometers thous.</i>
	укупно <i>Total</i>	путничка места <i>Passenger seats</i>								
<b>УКУПНО – TOTAL</b>										
1999	34	4441	43150	5082	3882	7974	356	303	1092	1574
2000	34	4379	87725	13195	11297	22123	1009	865	3053	7196
2001	34	4379	98145	14696	12221	24417	1080	912	3828	4308
2002	25	3140	105510	17166	15388	30310	1107	1097	4262	4890
2003	25	3227	76310	19146	17665	34024	1187	1276	4393	5297
2004	25	3246	85510	21379	19062	37302	1289	1387	6058	7524
<b>Линијски превоз - Scheduled</b>										
1999	...	...	...	4617	3447	7166	331	273	1078	1557
2000	...	...	...	12643	10806	21267	966	829	3048	7187
2001	...	...	...	14000	11529	23103	1020	850	3827	4305
2002	...	...	...	16137	14387	30321	1008	992	4258	4889
2003	...	...	...	17205	15450	28451	1033	1061	3917	4866
2004	...	...	...	19729	16813	33617	1098	1115	5141	6673
<b>Превоз по уговору - Non-Scheduled</b>										
1999	...	...	...	465	435	808	25	30	14	17
2000	...	...	...	552	491	856	43	36	5	9
2001	...	...	...	696	692	1314	60	62	1	3
2002	...	...	...	1029	1001	1859	99	105	4	1
2003	...	...	...	1941	2215	3703	155	215	476	431
2004	...	...	...	1650	2249	3685	191	272	917	851

<sup>1)</sup> Дужина свих унутрашњих и међународних линија на којима је обављен саобраћај током године, без обзира на број летова.

<sup>2)</sup> Под појмом терет подразумева се збир вишка пртљага, робе и поште.

<sup>1)</sup> All national and international lines length, irrespective of flights number during the year.

<sup>2)</sup> Cargo carried" includes luggage, goods and mail surpluses sum.

21.17. ПРОМЕТ АВИОНА, ПУТНИКА И ТЕРЕТА НА  
ДОМАЋИМ АЕРОДРОМИМА<sup>1)</sup>, 1999-2004.PASSENGERS, AIRCRAFTS AND GOODS TRAFFIC AT  
NATIONAL AIRPORTS<sup>1)</sup>, 1999-2004

	Отпремљени авиони <i>Aircrafts taken-off</i>	Промет путника, хиљ. <i>Passengers traffic, thous.</i>				Промет терета, тона <sup>2)</sup> <i>Cargo traffic, tons<sup>2)</sup></i>			
		укупно <i>Total</i>	отпутовали путници у домаћем саобраћају <i>Passengers departed in domestic services</i>	отпутовали путници у иностранство <i>Passengers departed abroad</i>	приспели путници из иностранства <i>Passengers arrived from abroad</i>	укупно <i>Total</i>	отпремљен терет у домаћем саобраћају <i>Cargo in national transport</i>	отпремљен терет у иностранство <i>Cargo dis- patched abroad</i>	приспео терет из иностран- ства <i>Cargo arrived from abroad</i>
1999	5110	390	158	120	112	2915	186	1150	1579
2000	9840	967	308	322	337	4761	186	1830	2745
2001	12171	1235	258	493	484	6636	449	2124	4063
2002	14436	1401	219	594	588	7376	453	2323	4600
2003	20331	1615	229	699	689	7417	393	2302	4722
2004	18471	1814	245	786	783	9898	459	3723	5716

<sup>1)</sup> Промет се односи на домаће и стране авионе.

<sup>2)</sup> Збир робе и поште.

<sup>1)</sup> Domestic and foreign aircrafts traffic.

<sup>2)</sup> Commodities and mail sum.

## 21.18. ПУТЕВИ КАТЕГОРИСАНИ ПО ВРСТИ КОЛОВОЗА И ПРИВРЕДНОМ ЗНАЧАЈУ, 1999-2004.

## ROADS BY TYPES OF SURFACING AND ECONOMIC IMPORTANCE, 1999-2004

km	Укупно Total	Савремени коловоз Modern surfacing				Туцаник Macadam	Земљани Earthen	km
		свега Total	асфалт Asphalt	бетон Concrete	коцка Cubes			
1999	37742	23498	23375	27	96	7677	6567	1999 <sup>1)</sup>
2000	37574	23522	23400	26	96	7765	6287	2000
2001	37701	23514	23369	52	93	8018	6169	2001
2002	37981	23709	23552	72	85	8239	6033	2002
2003	38036	24137	23822	73	242	8429	5599	2003
<b>2004</b>	<b>38507</b>	<b>24062</b>	<b>23843</b>	<b>78</b>	<b>141</b>	<b>8538</b>	<b>5907</b>	<b>2004</b>
Магистрални	5070	4993	4993	-	-	51	26	Highways
Регионални	10363	8901	8901	-	-	1008	452	Regional
Локални	23074	10168	9949	78	141	7479	5427	Local

21.19. ПУТЕВИ КАТЕГОРИСАНИ ПО ПРИВРЕДНОМ ЗНАЧАЈУ И ВРСТИ КОЛОВОЗА, КРАЈ 2004.<sup>1)</sup>ROADS BY ECONOMIC IMPORTANCE, TYPE OF SURFACING, END OF 2004<sup>1)</sup>

km	Укупно Total	По привредном значају By economic importance			По врсти коловоза By type of surfacing			km
		магистрални Highways	регионални Regional	локални Local	бетон, асфалт, коцка Concrete, asphalt, cubes	туцаник Macadam	земљани Earthen	
<b>Укупно</b>	<b>38507</b>	<b>5070</b>	<b>10364</b>	<b>23073</b>	<b>24062</b>	<b>8538</b>	<b>5907</b>	<b>Total</b>
Централна Србија	32502	3420	8567	20515	18730	8461	5311	Central Serbia
Војводина	6005	1650	1797	2558	5332	77	596	Vojvodina

<sup>1)</sup> Магистрални пут је међународни и јавни пут који повезује главне градове или важнија привредна подручја република или покрајина.

Регионални пут је јавни пут који повезује подручја једне републике или покрајине, или који је од посебног значаја за републику или покрајину.

Локални пут је јавни пут који повезује села и насеља на територији општине, или који је од значаја за саобраћај на територији општине.

<sup>1)</sup> A highway is an international public road, connecting the major towns or important economic areas of the republics or provinces.

A regional road is a public road, connecting the areas of one republic or province, or a road of particular importance for the republic or province.

A local road is a public road, connecting the villages and settlements within the municipality territory, or a road of transport importance within the municipality territory.

## 21.20. СРЕДСТВА И РАД ПРЕДУЗЕЋА ДРУМСКОГ САОБРАЋАЈА, 1999-2004.

## EQUIPMENT AND OPERATIONS OF ROAD TRANSPORT ENTERPRISES, 1999-2004

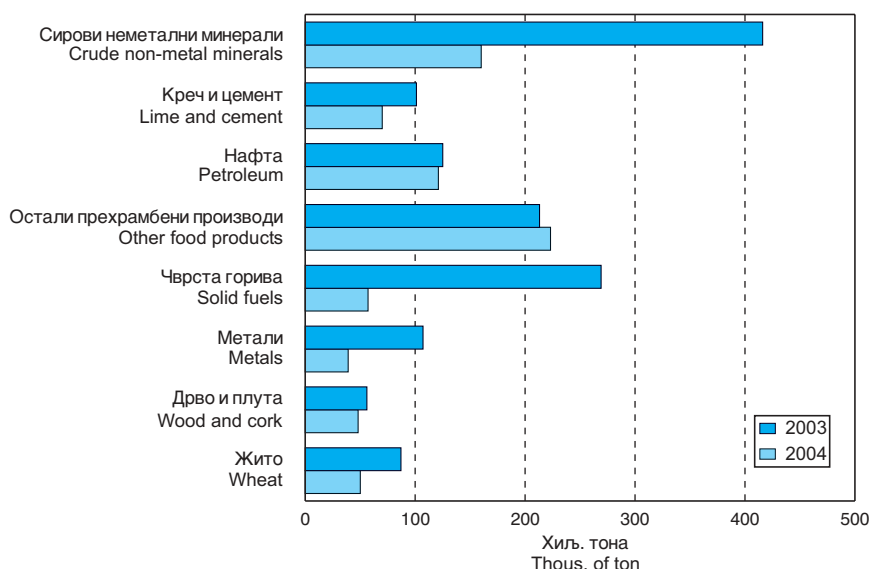
	Путнички саобраћај - Passenger transport					Теретни саобраћај - Freight transport						
	аутобуси Buses	пређени километри, мил. Vehicle-kilometers run, mill.	превезени путници, мил. Passengers transported, mill.	путнички километри, мил. Passenger kilometers, mill.	просечан пут путника, km Average distance per passenger journey, km	% искоришћења капацитета <sup>1)</sup> Percent of capacity utilization <sup>1)</sup>	теретна превозна средства Freight vehicles	пређени километри, мил. Vehicle-kilometers run, mill.	превезена роба, мил. тона Goods carried, mill. ton	тонски километри, мил. Ton kilometers, mill.	просечан пут робе, km Average distance of goods journey, km.	% искоришћења капацитета <sup>1)</sup> Percent of capacity utilization <sup>1)</sup>
<b>Јавни превоз - Public transport</b>												
1999	1853	93	69	2583	37,4	57,6	4191	62	3,3	552	167	56,3
2000	1847	111	84	3056	36,4	57,4	4044	74	3,9	582	149	53,3
2001	2006	150	87	4257	48,9	57,4	3697	56	3,3	475	144	57,8
2002	1951	151	88	4086	46,4	56,4	3204	52	3,2	459	143	64,8
2003	1944	164	83	3865	46,6	46,9	2530	41	2,4	452	188	77,0
2004	1973	161	80	3676	46,0	45,2	1551	34	1,8	277	154	54,4
<b>Превоз за сопствене потребе - Transport for own use</b>												
1999	2020	33	14	290	20,7	41,1	38825	640	65	1390	21	36,4
2000	...	...	...	...	...	...	...	...	...	...	...	...
2001	...	...	...	...	...	...	...	...	...	...	...	...
2002	...	...	...	...	...	...	...	...	...	...	...	...
2003	...	...	...	...	...	...	...	...	...	...	...	...
2004	...	...	...	...	...	...	...	...	...	...	...	...

<sup>1)</sup> Искоришћење капацитета израчунато је као однос између остварених и понуђених путничких, односно тонских километара.

<sup>1)</sup> Capacity usage degree is calculated as a ratio between offered and realized passenger or ton kilometers.

21.21. ПРЕВОЗ У ДРУМСКОМ САОБРАЋАЈУ, ПО  
ВРСТИ РОБЕ, 2000-2004.TRANSPORT BY TYPES OF GOODS IN ROAD  
TRANSPORT, 2000-2004

	Превезена роба, хиљ. тона Goods carried, thousands of tons					Тонски км, мил. Ton kilometers, mill.					
	2000	2001	2002	2003	2004	2000	2001	2002	2003	2004	
<b>Укупно</b>	<b>3944</b>	<b>3347</b>	<b>3256</b>	<b>2437</b>	<b>1811</b>	<b>582</b>	<b>475</b>	<b>459</b>	<b>452</b>	<b>277</b>	<b>Total</b>
Жито	169	141	111	87	50	18	16	12	14	7,5	Cereals
Свеже воће и поврће	26	18	17	6,1	6,0	11	8,5	11	8,9	7,1	Fresh fruit and vegetables
Остали прехранбени производи, пиће и дуван	407	457	331	213	223	64	59	56	38	35,6	Other food products, beverages and tobacco
Семе, уљани ораси, уља и масти	27	14	17	16	4,0	3,5	2,6	2,0	1,9	0,8	Seeds, oil nuts, oils and fats
Дрво и плута	96	84	79	56	48	31	36	34	28	18,3	Wood and cork
Ђубрива	71	54	41	49	44	14	15	10	12	8,3	Fertilizers
Сирови неметални минерали	771	798	657	416	160	57	57	56	34	20,2	Non-metallic minerals, crude
Руде гвожђа, старо гвожђе	233	179	343	15	15	11	9,5	11	3,5	1,4	Iron ore, scrap iron
Руде и концентрати обојених метала	30	29	28	82	86	8,1	8,9	10	10	3,4	Non-ferrous metals ores and concentrates
Остале сировине	56	21	28	28	31	16	9,2	14	13	12,7	Other raw materials
Чврста горива	225	131	153	269	57	33	23	26	30	7,9	Solid fuels
Нафта и производи од нафте, гас	442	341	209	125	121	94	62	30	20	21,6	Crude petroleum and derivatives, gas
Катрани, деривати угља и природног гаса	0,2	1,0	1,1	-	-	-	0,2	0,4	-	-	Tars, coal derivatives and natural gas
Хемијски производи	58	44	35	22	21	20	19	18	13	10,4	Chemical products
Креч, цемент и остала минерална роба	324	148	108	101	70	60	30	24	20	12,3	Lime, cement and other mineral goods
Метали	66	261	188	107	39	31	26	31	26	25,8	Metals
Метални производи	266	114	51	25	32	27	19	13	88	9,7	Metal products
Машине и транспортни уређаји	20	23	8,5	8,6	29	7,2	5,7	2,9	3,2	3,5	Machinery and transport equipment
Разна роба	632	472	831	781	756	73	67	97	88	70,4	Miscellaneous commodities
Специјалне трансакције	2,5	1,0	0,4	0,3	-	0,7	0,7	0,2	-	-	Special transactions
Режијске пошилијке	3,3	-	-	-	-	1,4	-	-	0,1	-	Registered parcels
Денчане пошилијке	19	16	19	30	19	1,1	0,7	0,5	0,4	0,1	Goods in lots

Граф 21.3. ПРЕВОЗ РОБЕ У ДРУМСКОМ САОБРАЋАЈУ, ПО ЗНАЧАЈНИМ ВРСТАМА РОБЕ  
GOODS TRANSPORT IN ROAD TRANSPORT BY MAJOR GOODS

21.22. ПРОМЕТ СА ИНОСТРАНСТВОМ У ДРУМСКОМ  
САОБРАЋАЈУ, ПО ВРСТИ РОБЕ, 2000-2004.INTERNATIONAL TRAFFIC BY TYPE OF, COMMODITY  
IN ROAD TRANSPORT, 2000-2004

	Извоз, хиљ. тона <i>Exports, thousands of tons</i>					Увоз, хиљ. тона <i>Imports, thousands of tons</i>					
	2000	2001	2002	2003	2004	2000	2001	2002	2003	2004	
<b>Укупно</b>	<b>2012</b>	<b>2639</b>	<b>2772</b>	<b>...</b>	<b>2807</b>	<b>2495</b>	<b>2342</b>	<b>2958</b>	<b>...</b>	<b>2659</b>	<b>Total</b>
Жито	119	51	279	...	240	6,1	16	9,2	...	21	Cereals
Свеже воће и поврће	131	153	251	...	267	76	157	248	...	228	Fresh fruit and vegetables
Остали прехранбени производи, пиће и дуван	209	904	320	...	312	154	240	307	...	145	Other food products, beverages and tobacco
Семе, уљани ораси, уља и масти	30	23	40	...	10	15	20	26	...	8	Seeds, oil nuts, oils and fats
Дрво и плута	232	198	195	...	205	350	301	360	...	253	Wood and cork
Ђубрива	6,1	2,5	13	...	107	20	8,2	9,4	...	2,6	Fertilizers
Сирови неметални минерали	116	52	52	...	68	92	98	93	...	100	Crude non-metallic minerals
Руде гвожђа, старо гвожђе	1,0	3,5	4,1	...	4,2	28	9,3	23	...	9,7	Iron ore, scrap iron
Руде и концентрати обојених метала	99	16	8,4	...	9,1	3,0	2,8	0,7	...	5,4	Non-ferrous metals ores and concentrates
Остале сировине	38	42	45	...	51	43	49	56	...	25	Other raw materials
Чврста горива	2,0	5,5	9,3	...	2,3	69	90	240	...	248	Solid fuels
Нафта и производи нафте, гас	4,0	119	234	...	169	667	219	86	...	86	Crude petroleum and derivatives, gas
Катрани, деривати угља и природног гаса	0	0	-	...	0	2,0	1,7	1,9	...	1,3	Tars, coal derivatives and natural gas
Хемијски производи	210	243	291	...	291	355	398	451	...	442	Chemical products
Креч, цемент и остала минерална роба	547	473	647	...	387	129	150	202	...	249	Lime, cement and other mineral goods
Метали	32	45	51	...	79	85	88	103	...	123	Metals
Метални производи	72	92	97	...	172	63	67	111	...	107	Metal products
Машине и транспортни уређаји	60	68	71	...	82	120	158	259	...	229	Machinery and transport equipment
Разна роба	101	143	144	...	280	140	194	271	...	309	Miscellaneous commodities
Специјалне трансакције	0	1,7	3,3	...	57	38	12	20	...	37	Special transactions
Остало	3,0	4,1	16	...	15	40	62	81	...	30	Other

21.23. РЕГИСТРОВАНА ДРУМСКА МОТОРНА И  
ПРИКЉУЧНА ВОЗИЛА, КРАЈ 2004.<sup>1)</sup>REGISTERED ROAD VEHICLES AND  
TRAILERS, END OF 2004<sup>1)</sup>

	Мото- цикли <i>Motorcycles</i>	Путнички аутомо- били <i>Passenger cars</i>	Специ- јална путничка возила <i>Special passenger cars</i>	Аутобуси <i>Buses</i>	Теретна возила <i>Lorries (trucks)</i>	Специ- јална теретна возила <i>Special lorries</i>	Радна возила <i>Special purpose motor vehicles</i>	Трактори <i>Tractors</i>	При- кључна возила <i>Trailers and semi-trailers</i>	
<b>Република Србија</b>	<b>14824</b>	<b>1455060</b>	<b>16525</b>	<b>9209</b>	<b>110075</b>	<b>28179</b>	<b>1635</b>	<b>125873</b>	<b>99767</b>	<b>Republic of Serbia</b>
Правна лица	271	67573	3116	8545	42179	15737	1332	14709	24768	Legal entities
Физичка лица	14553	1387487	13409	664	67896	12442	303	111164	74999	Physical persons
Централна Србија	8608	1048742	16298	7022	73774	25122	1308	6145	15391	Central Serbia
Правна лица	130	49440	2928	6540	26705	13546	1071	3321	8549	Legal entities
Физичка лица	8478	999302	13370	482	47069	11576	237	2824	6842	Physical persons
Војводина	6216	406318	227	2187	36301	3057	327	119728	84376	Vojvodina
Правна лица	141	18133	188	2005	15474	2191	261	11388	16219	Legal entities
Физичка лица	6075	388185	39	182	20827	866	66	108340	68157	Physical persons

<sup>1)</sup> Извор: Министарство унутрашњих послова Републике Србије.<sup>1)</sup> Source: Ministry of Internal Affairs of Republic Serbia.

21.24. СРЕДСТВА И РАД ПРЕДУЗЕЋА ГРАДСКОГ  
САОБРАЋАЈА, 1999-2004.EQUIPMENT AND OPERATIONS OF CITY TRANSPORT  
ENTERPRISES, 1999-2004

	Обухваћени градови Townns covered by data	Аутобуси - Buses		Трамваји - Trams		Тролејбуси Trolleybuses		Пређени километри возила, мил. Vehicle-kilometers run, mill.	Превезени путници, мил. Passengers transported, mill.	Број линија Number of streak	Дужина линија, km Streak length, km
		укупно Total	места Seats	укупно Total	места Seats	укупно Total	места Seats				
1999	42	3639	402534	206	39964	118	14160	166	847	1744	51664
2000	43	3447	378926	205	39770	124	13640	187	765	1774	50031
2001	53	3198	371778	222	43068	112	13561	172	774	2028	50531
2002	55	3141	367249	250	48500	115	12753	177	783	1710	35804
2003	53	3376	399631	243	47142	126	14460	196	770	1852	39759
2004	53	3301	390306	243	47142	128	14430	200	800	1786	39986

21.25. РАД ПРЕДУЗЕЋА ПРЕТОВАРА,  
1999-2004.OPERATIONS OF CARGO HANDLING ENTERPRISES,  
1999-2004

	Пре-товарене тоне Tons trans-shipped	Тона - операције Ton operations		По врсти терета By type of cargo					По врсти манипулације By type of manipulation			
		укупно Total	од тога: механиза-цијом Mechanical loading	расути терет Cargo, in bulk	течни терет Liquid cargo	дрво и дрвни производи Wood and wood products	гене-рални терет General cargo	остало <sup>1)</sup> Other <sup>1)</sup>	истовар Unloading	утовар Loading	директан претовар Direct handling	преме-штање Displace-ment
1999	3333	3814	3525	1961	23	46	1040	263	1593	1073	668	1,0
2000	4548	5257	4969	3296	8,0	29	999	217	1733	1067	1747	1,0
2001	4432	5286	4790	2614	3,0	18	1514	284	1815	1218	1397	1,0
2002	4639	5811	5482	3002	-	11	1516	110	2417	1639	583	-
2003	5479	6367	6039	2876	-	22	2311	270	2145	1440	1894	-
2004	6039	6048	5187	3330	-	26	2402	281	2721	1814	1504	-

Претовар у пристаништима, станицама и осталим местима

Cargo handling at river ports, stations and other places

1999	3333	3814	3525	1961	23	46	1040	263	1593	1073	668	1,0
2000	4548	5257	4969	3296	8,0	29	999	217	1733	1067	1747	1,0
2001	4432	5286	4790	2614	3,0	18	1514	284	1815	1218	1397	1,0
2002	4639	5811	5482	3002	-	11	1516	110	2417	1639	583	-
2003	5479	6367	6039	2876	-	22	2311	270	2145	1440	1894	-
2004	6039	6048	5187	3330	-	26	2402	281	2721	1814	1504	-

<sup>1)</sup> Обухваћена је разна роба, као и специјалне трансакције.<sup>1)</sup> Miscellaneous goods as well as special transactions covered.21.26. ПОШТАНСКЕ АКТИВНОСТИ И  
ТЕЛЕКОМУНИКАЦИЈЕPOST ACTIVITIES AND  
TELECOMMUNICATIONS

	Поште Post offices	Телефонске централе Telephone exchanges		Писмоносне пошиљке, мил. Letter mail, mill.		Пакети, хиљ. Parcels posted, thous.		Услуге платног промета, хиљ. Payment operations, thous.	Телефонски импулси, фиксна мрежа, мил. <sup>1)</sup> Telephone impulses, mill <sup>1)</sup> .	Минутни, мобилна мрежа, хиљ. Mobile telephone network, min., thous.
		укупно Total	могући прикључци, хиљ. Number of possible connections, thous.	унутрашњи промет отпремљени Inland traffic	међунаро-дни промет, хиљ. Payment operations, thous.	унутрашњи промет отпремљени Inland traffic	међу-народни промет International traffic			
1999	1498	1782	2412	145	15	1297	40	76813	33096	147792
2000	1520	1831	2539	150	15	1390	61	83857	46109	266762
2001	1511	1765	2563	163	17	1221	67	91075	59286	328196
2002	1529	1770	2590	172	18	1223	49	93262	54690	399253
2003	1518	1795	2817	172	15	1151	63	81312	62636	557588
2004	1569	1868	3223	205	7,1	1125	88	119018	55353	752135

<sup>1)</sup> Од августа 1988. године, повећањем импулсног интервала, дошло је до смањења броја импулса као техничке јединице. Међутим, ниво услуга (телеграми и телефонски разговори) остао је у корелацији са претходним периодом, па је ова чињеница узета у обзир код израчунавања индекса физичког обима ПТТ услуга.<sup>1)</sup> Impulse intervals increase led to the impulses reduction as a technical unit from the beginning of the August 1988. However, the service level (telegrams and telephone calls) remained in correlation with previous period, and this fact has been taken into account at PTT services physical index calculation.

## ОБРАЗОВАЊЕ

## Извори и методи прикупљања података

Подаци о основном, средњем, вишем и високом образовању прикупљају се редовним годишњим извештајима. Поред годишњих извештаја, у области образовања, у десетогодишњој периодици, спроводи се попис школског простора основних и средњих школа, попис наставног особља основних и средњих школа и попис наставног особља високошколских установа.

## Обухватност

Годишњим извештајима статистике образовања обухваћено је основно, средње, више и високо образовање из области 80 Класификације делатности "Образовање". Подаци за основно и средње образовање односе се на крај школске године, док се подаци за уписане студенте и наставно особље на вишим школама, факултетима и академијама односе на зимски семестар, у коме је извршен упис студената. Подаци о дипломираним студентима, специјалистима, магистрима наука и докторима наука односе се на календарску годину.

## Дефиниције

У статистици образовања, под појмом *школа* подразумева се образовно-васпитна установа или јединица која обавља образовно васпитну делатност остваривањем наставног плана и програма. Као школа приказана је и свака школска јединица, без обзира на то да ли је самостална школа, подручно одељење или одељење при другој врсти школе.

*Обухват образовањем представља* однос броја ученика уписаних у школу и одговарајуће старосне групе.

*Стопа одустанка* представља разлику између броја ученика на почетку и броја ученика на крају школске године, стављену у однос са бројем ученика на почетку школске године.

*Стопа завршавања* јесте однос броја ученика који су завршили разред и броја ученика који су уписали разред.

*Стопа настављања* школовања јесте однос између броја ученика који су уписали I разред средње школе и ученика који су уписали VIII разред претходне школске године.

## Редовно основно образовање

Основне школе обухватају четвороразредне, петоразредне, шесторазредне (непотпуне) и осморазредне (потпуне) основне школе.

## EDUCATION

## Sources and methods of data collection

Data on primary, secondary, high and higher education are collected by regular annual reports. In addition to this reports, primary and secondary schools censuses of school space and teaching staff and of higher education institutions teaching staff are also carried out in ten years periodicity.

## Coverage

By Annual reports of education statistics primary, secondary, high and higher education from the Activities Classification field 80: "Education" is covered. Primary and secondary schools data relate to the end of school year, whereas data on enrolled students and teaching staff for high schools, faculties and academies refer to the winter semester beginning, i.e., when students were enrolled. Data on graduated students, specialists, masters of art/science and doctors of science refer to the calendar year.

## Definitions

School, in education statistics, is an educational institution or educational unit where educational activity is performed by realizing the uniform educational plan and programme. By the school it is considered an autonomous school, geographically separated unit (a class) or a school unit within another type of school.

*Education coverage* represents relation between the enrolled student number and appropriate age group.

*Abandon rate* represents the difference between pupil number at the beginning and at the end of school year, in relation to the pupil number at the beginning of school year.

*Completion rate* is relation between the pupil number who completed the grade and enrolled pupil number.

*Schooling continuation rate* is relation between the pupil number enrolled in the first grade of secondary school and those who enrolled the last grade of primary school.

## Regular primary education

Primary schools comprise four-year, five-year, six-year, (incomplete) and eight-year (complete) primary schools.

### Редовно средње образовање

Средња школа може бити основана као гимназија, уметничка или као стручна школа.

У гимназији се стиче опште образовање из природних и друштвених наука ради настављања школовања. Школовање у гимназији траје четири године.

У уметничкој школи стиче се IV степен стручне спреме, из области ликовне, музичке и балетске уметности. Школовање траје четири године.

У стручној четворогодишњој школи стиче се IV степен стручне спреме, односно средње образовање потребно за рад и даље школовање. Стручне школе јесу: грађевинска, машинска, пољопривредна, шумарска, медицинска, економска, угоститељска, трговинска, саобраћајна и др.

У трогодишњим стручним школама стиче се III степен стручне спреме.

Први и други степен стручне спреме (у трајању од годину до две) стиче се у стручним школама.

Школовање за специјализацију одговара петом степену стручне спреме и стиче се у четворогодишњој стручној школи.

Од школске 1987/88. године, у средњим школама, ученици се од првог разреда образују за одговарајућу струку, односно занимање, а од школске 1990/91. године средње образовање се реализује по подручјима рада и у оквиру њих - по образовним профилима (занимањима).

### Специјално образовање (основно и средње)

Специјално образовање јесте образовање деце и омладине ометене у психичком или у физичком развоју. По правилу, ученици се примају у старости школске обавезе, али и преко ње. Наставни план и програм ових школа у складу је с планом и програмом одговарајуће редовне школе, прилагођен степену ометености ученика. Специјална одељења при одговарајућим редовним школама приказана су као школске јединице, што је у сагласности са дефиницијом школе као јединице посматрања.

### Образовање одраслих

У школама за образовање одраслих омогућује се лицима старијим од 15 година живота (одрасли), која редовно не похађају школу, да стекну основно образовање и васпитање.

Одрасли основну школу могу завршити похађањем наставе или полагањем испита. Основно образовање за одрасле организује се по разредима, од I до VIII, и траје четири године. Организационо, ове школе се јављају или као посебне школе или као одељења при одговарајућим школама.

Средње образовање одрасла лица стичу као ванредни ученици у средњим школама.

### Основне музичке и балетске школе

Основне музичке и балетске школе припремају децу за наставак школовања у средњим музичким и балетским школама. Школовање траје од две до шест година и паралелно је с школовањем у редовним основним школама.

Основна музичка и балетска школа у саставу средње уметничке школе приказана је као основна музичка или балетска школа.

### Regular secondary education

Secondary school can be established as gymnasium, art school and vocational school.

At gymnasium, general education in natural and social sciences for the sake of further education is acquired. Gymnasium education lasts for four years.

Art school provides IV level of skill in the field of fine arts, music and ballet. Education lasts for four years.

At four-year vocational school, IV level of skill is acquired, i.e., secondary education necessary occupation performing and further schooling. Vocational schools are: construction, mechanical engineering, agriculture, forestry, health, economics, catering, economics, transport school and other.

Three-year lasting schools provide the third level of skill.

The first and second level of skill (lasting for one or two years) is acquired at vocational schools.

Education for specialization corresponds to the fifth level of skill and is acquired at technical schools and four-year lasting vocational school.

From the beginning of school year 1987/88, in secondary schools, pupils from the first grade have been educated for a certain vocation or occupation branch, and from the school year 1990/91, secondary education has been accomplished by fields of work including educational profiles (occupations).

### Special education (primary and secondary)

Special education is an education of mentally and physically handicapped children and youth. Pupils are regularly enrolled to school according to compulsory enrollment age, but also beyond that age. The education plan and programme of these schools is harmonized with a corresponding regular school plan and programme, adapted to the pupil's handicap level. Special classes, in corresponding regular schools, are shown as school units, which is in line with the statistical school definition as an observation unit.

### Adult education

Adults education schools enable persons over 15 years of age (adults), not regularly attending a school, to acquire elementary education and upbringing.

Adults can complete primary school by either regularly attending of school or taking exams, only. Primary education for adults is organized by classes from I to VIII and lasts for four years. Organizationally, these schools are either separate schools or classes within corresponding schools.

Adults acquire a secondary education as part-time pupils in secondary schools.

### Primary music and ballet schools

In these schools, pupils are being prepared to continue schooling in secondary music and ballet schools. Schooling lasts from two to six years and is simultaneous with regular primary schooling.

Primary music and ballet art school within a secondary art school is shown as primary music or ballet school.

### Школе за образовање свештеника (средње и високе)

Ове школе се оснивају на основу Закона о правном положају верских заједница.

### Више и високо образовање

Више и високо образовање обухвата више школе, факултете и уметничке академије.

Високо образовање стиче се на факултетима и уметничким академијама на којима настава траје најмање четири године, а више образовање се стиче завршавањем првог степена високошколске наставе или више школе, на којима настава траје две до три године. Завршавање студија првог степена високошколске наставе приказује се посебно, а подаци о уписаним студентима приказују се по одговарајућим факултетима. Школе и наставници приказани су по организационом принципу, док су уписани студенти приказани двојачко: по организационом принципу и по предмету студија. На пример: студенти Рударско-геолошког факултета по организационом принципу, приказани су збирно, а по предмету студија разврстани су на студенте рударства и геологије.

### Наставно особље на факултетима, академијама и вишим школама

Подаци о наставном особљу на факултетима и вишим школама обезбеђују се путем редовних годишњих извештаја, који се односе на упис у зимски семестар.

Попис наставног особља високошколских установа спроведен је 1997. године. Пописом је обухваћено све особље које учествује у припреми, организацији и извођењу наставе. Овим пописом наставног особља обезбеђени су подаци на основу којих је могуће добити потпуне информације о квалификационој структури наставника и сарадника, као и податке о социо-економским обележјима.

Подаци су публиковани у билтену Савезног завода за статистику, 1999. године.

### ПРЕДШКОЛСКЕ УСТАНОВЕ И УЧЕНИЧКИ СТАНДАРД

#### Извори и методи прикупљања података

Подаци о предшколским установама и домовима ученика и студената прикупљају се редовним годишњим извештајима.

Од 1985. године подаци о предшколским установама односе се на стање у септембру, за разлику од података из претходних година, који се односе на стање у марту. Промена стања уследила је због потреба корисника, односно због израде програма и планова развоја ове области.

Подаци о домовима ученика и студената односе се на период од 01.04. до 31.12. извештајне године, и од 01.01. до 31.03. наредне године.

### Ecclesiastical schools (secondary and higher)

These schools are founded according to the law on the Legal Status of Religious Communities.

### High and higher education

High and higher education includes high schools, faculties and art academies.

Higher education is accomplished at faculties and art academies, after four years of training, at least, and high education is accomplished after first level completion of the higher education training, or attending high school with two to three years training. The first level studies completion of higher education is shown separately, and enrolled students data are shown with corresponding faculties. Schools and teachers are shown by organizational principle, whereas enrolled students are shown in two ways: by schools organization principle and by field of study. For example: mining-geology faculty students by organizational principle are aggregated, but with regard to field of study, they are classified separately into students of mining and students of geology.

### Faculties, academies and high schools teaching staff

Data about faculties and high schools teaching staff are provided by regular annual reports regarding to students enrollment in winter semester.

The census of high educational institutions teaching staff was conducted in 1997. It covered all teaching staff participating in the curriculum preparation, organization and realization. This teaching staff census provides data for obtaining complete information on teachers and assistants professional/skills structure, as well as for socio-economic features.

Data has been published in a bulletin in federal statistical office in 1999.

### PRE-SCHOOL INSTITUTIONS AND STUDENTS' WELFARE

#### Sources and methods of data collection

Data on pre-school institutions and pupils' and students' hostels have been obtained by regular annual reports.

Data on pre-school education institutions have been furnished since 1985. They refer to the situation in September, in contrast to preceding years data referred to March. This change has been caused by needs of beneficiaries or due to drawing up the program and development plans for this domain.

Data on pupils' and students' hostels refer to the period from 01.04 to 31.02 of the reference year and from 01.01 to 31.03 of the next year.



### Обухватност

Годишњим извештајима обухваћене су предшколске установе и домови ученика и студената.

У 1988. години, за разлику од претходних година, предшколске установе у Републици Србији, без обзира на дужину боравка и узраст деце, приказане су код вртића. Ова измена у складу је са Законом о друштвеној брзи о деци, којим је, између осталог, регулисано организовање и делатност дечјих вртића.

Закључно са 1988. годином, делатност ових установа праћена је и исказивана према врстама.

У 1989. години, у складу са постојећим законским решењима у републикама и покрајинама, извршене су измене у начину исказивања предшколских установа.

Почев од 2001. године, законским актима, предшколско образовање укључено је у образовни систем у земљи, у складу са међународним класификацијама образовања.

### Дефиниције

*Предшколске установе* обезбеђују дневни боравак деце, остварују васпитно-образовне, превентивно-здравствене и социјалне функције, организовањем целодневних, полудневних, минималних, скраћених, повремених, петодневних и различитих облика рада са децом, до њиховог поласка у школу.

*Домови ученика* обезбеђују смештај, исхрану и васпитање ученика основних и средњих школа за време школовања ван места боравка родитеља-издржаваоца, као и ученика којима је из других разлога потребан смештај у дому.

*Студентски домови* обезбеђују смештај студената виших школа, факултета, високих школа и уметничких академија за време студија. Студентима, поред смештаја, може бити обезбеђена и исхрана.

### Coverage

The annual reports cover pre-school educational institutions and pupils' and students' hostels.

In contrast to previous years, in 1988 all institutions for pre-school education in the Republic of Serbia, regardless of the stay length and children's age, were shown together with nurseries. This change has been introduced according to the Children Social Care Law regulating the organization and kindergartens activity.

Up to the 1988 inclusive, activities of these institutions were monitored and shown by types.

In 1989, according to positive republics and provinces legal regulations, changes in the pre-school educational institutions presenting way, were carried out.

Since 2001, by legal acts, preschool education has been included into educational system according to international classifications of education.

### Definitions

*Pre-school educational institutions* provide day nursery, upbringing and education, preventive medical care and social services, organizing various daily, half-day, five-day per week, shortened and periodical forms of work with children up to entering elementary school.

*Pupils' hostels* provide board, lodging and upbringing to primary and secondary schools pupils during their schooling outside of their parent/earner place of residence, as well as to pupils needing accommodation for some other reasons.

*Students' hostels* provide accommodation for high schools, faculties and art academies students during their studies. Besides accommodation, the lodging for students in these hostels can be provided, also.

22.1. ОСНОВНИ ПОКАЗАТЕЉИ О ШКОЛАМА<sup>1)</sup>

BASIC INDICATORS ABOUT SCHOOLS<sup>1)</sup>

	Одељења <i>Classes</i>	Наставници <i>Teachers</i>		Ученици/ студенти <i>Pupils - students</i>	Ученици/ студенти који су завршили школовање <i>Pupils - students who com- pleted school</i>	
		укупно <i>Total</i>	наставници са пуним радним временом <i>Teachers with full working hours</i>			
<b>РЕПУБЛИКА СРБИЈА - REPUBLIC OF SERBIA</b>						
1966	42273	58278	58807	1502443	179893	1966
1970	49286	92075	67049	1530906	200333	1970
1980	56081	121940	81454	1733362	256439	1980
1990	58959	96314	90134	1710178	254923	1990
1991	44911	79945	69990	1273789	191871	1991
1992	46324	84050	70270	1321147	201729	1992
1993	47321	83617	69428	1315562	202737	1993
1994	46218	84614	70038	1290186	193854	1994
1995	46411	85291	70288	1299154	194989	1995
1996	46814	85816	70547	1338452	206246	1996
1997	46882	85338	70924	1334864	201459	1997
1998 <sup>2)</sup>	42476	82055	67413	1273548	195998	1998 <sup>2)</sup>
1999	44003	82234	67664	1285847	198813	1999
2000	43573	81325	67059	1262934	194194	2000
2001	43316	81419	65034	1220080	186450	2001
2002	43409	82160	65055	1203839	193288	2002
<b>2003</b>	43614	83912	68050	1199234	193034	<b>2003</b>
Основно образовање	32524	46050	38742	688281	89539	Primary education
Средње образовање	11090	26504	19513	307044	83685	Secondary education
Више и високо образовање	-	11358	9795	203909	19810	High and higher education
<b>Централна Србија - Central Serbia</b>						
<b>2003</b>	31667	61388	49969	889385	142243	<b>2003</b>
Основно образовање	23604	33056	27901	502119	65224	Primary education
Средње образовање	8063	19610	14197	226602	61477	Secondary education
Више и високо образовање	-	8722	7871	160664	15542	High and higher education
<b>Војводина - Vojvodina</b>						
<b>2003</b>	11947	22524	18081	309849	50791	<b>2003</b>
Основно образовање	8920	12994	10841	186162	24315	Primary education
Средње образовање	3027	6894	5316	80442	22208	Secondary education
Више и високо образовање	-	2636	1924	43245	4268	High and higher education

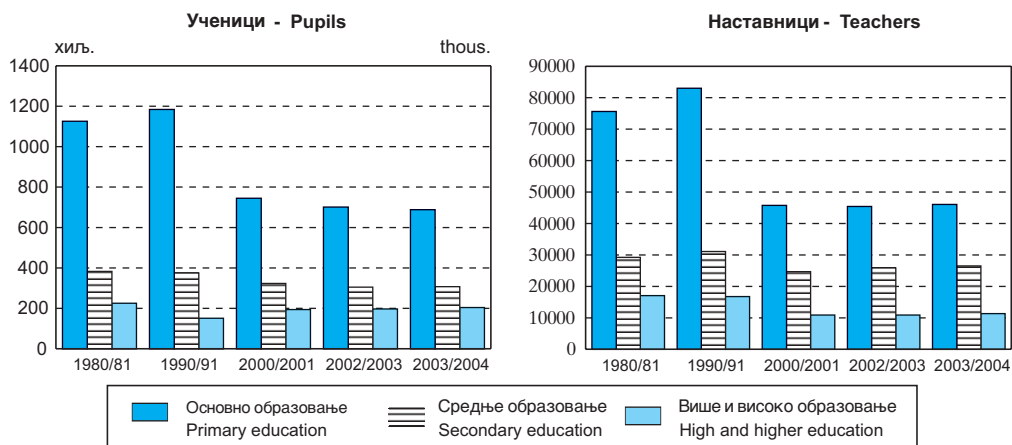
<sup>1)</sup> Подаци о броју одељења, наставника и ученика односе се на школску, а остали подаци на календарску годину.

<sup>2)</sup> Од 1998. без података за Косово и Метохију.

<sup>1)</sup> Classes, teachers and pupil number data refer to school years, and other data refer to calendar year.

<sup>2)</sup> From the year 1998. Kosovo and Metohia data excluded.

Граф. 22.1. ОСНОВНО, СРЕДЊЕ, ВИШЕ И ВИСОКО ОБРАЗОВАЊЕ  
PRIMARY, SECONDARY, HIGH AND HIGHER EDUCATION



## 22.2. ОСНОВНИ ПОКАЗАТЕЉИ О ОСНОВНИМ И СРЕДЊИМ ШКОЛАМА

## ELEMENTARY INDICATORS ABOUT PRIMARY AND SECONDARY SCHOOLS

	Школе Schools	Одеђења Classes	Ученици Pupils		Завршили школу Completed school				
			укупно Total	ученице Females	свега All	редовни Regular			
<b>Редовно основно образовање <sup>1)</sup> - Regular primary education <sup>1)</sup></b>									
РЕПУБЛИКА СРБИЈА	1957/58	4874	26466	911625	424909	93677	91841	1957/58	REPUBLIC OF SERBIA
	1966/67	4960	36260	1129925	526982	100214	98559	1966/67	
	1986/87	4636	44112	1167910	559525	125684	125684	1986/87	
	2001/02 <sup>3)</sup>	3591	31258	691334	337345	90569	90569	2001/02 <sup>3)</sup>	
	2002/03	3589	31187	677767	330261	88298	88298	2002/03	
	2003/04	3592	31172	664577	323981	83807	83807	2003/04	
Централна Србија	2001/02	3057	22823	505222	246292	66131	66131	2001/02	Central Serbia
	2002/03	3055	22758	495396	241378	64365	64365	2002/03	
	2003/04	3057	22732	485672	236842	61424	61424	2003/04	
Војводина	2001/02	534	8435	186112	91053	24238	24438	2001/02	Vojvodina
	2002/03	534	8429	182371	88883	23933	23933	2002/03	
	2003/04	535	8440	178905	87139	22383	22383	2003/04	
<b>Редовно средње образовање <sup>1)2)</sup> - Regular secondary education <sup>1)2)</sup></b>									
РЕПУБЛИКА СРБИЈА	1957/58	466	4075	108861	40663	22669	20662	1957/58	REPUBLIC OF SERBIA
	1966/67	662	8826	263180	115958	55564	50567	1966/67	
	1986/87	510	12306	350885	159871	109185	98525	1986/87	
	2001/02 <sup>3)</sup>	480	10673	306886	156739	76724	73285	2001/02 <sup>3)</sup>	
	2002/03	490	10866	305684	155840	83330	80530	2002/03	
	2003/04	491	10894	303596	150595	79685	75529	2003/04	
Централна Србија	2001/02	354	7757	226758	115871	57091	54124	2001/02	Central Serbia
	2002/03	362	7908	225672	114834	61253	58819	2002/03	
	2003/04	367	7950	225588	110927	59115	55439	2003/04	
Војводина	2001/02	126	2916	80128	40928	19633	19161	2001/02	Vojvodina
	2002/03	128	2958	80012	41006	22077	21711	2002/03	
	2003/04	124	2944	78008	39668	20570	20090	2003/04	
<b>Специјалне основне школе - Special primary education</b>									
РЕПУБЛИКА СРБИЈА	1957/58	58	170	2061	848	41	40	1957/58	REPUBLIC OF SERBIA
	1966/67	118	492	5935	2604	605	583	1966/67	
	1986/87	215	1079	9749	3989	1197	1158	1986/87	
	2001/02 <sup>3)</sup>	227	1152	7765	3174	925	925	2001/02 <sup>3)</sup>	
	2002/03	236	1186	7903	3220	802	802	2002/03	
	2003/04	240	1195	7895	3224	853	853	2003/04	
Централна Србија	2001/02	135	728	4775	1942	615	615	2001/02	Central Serbia
	2002/03	137	738	4868	1987	532	532	2002/03	
	2003/04	137	746	4770	1976	551	551	2003/04	
Војводина	2001/02	92	424	2990	1232	310	310	2001/02	Vojvodina
	2002/03	99	448	3035	1233	270	270	2002/03	
	2003/04	103	449	3125	1248	302	302	2003/04	
<b>Специјалне средње школе - Special secondary education</b>									
РЕПУБЛИКА СРБИЈА	1957/58	12	35	471	179	104	104	1957/58	REPUBLIC OF SERBIA
	1966/67	16	56	660	217	154	154	1966/67	
	1986/87	31	195	1685	562	310	310	1986/87	
	2001/02 <sup>3)</sup>	40	216	1361	478	354	354	2001/02 <sup>3)</sup>	
	2002/03	39	224	1360	462	355	355	2002/03	
	2003/04	41	220	1338	481	441	441	2003/04	
Централна Србија	2001/02	29	154	937	351	245	245	2001/02	Central Serbia
	2002/03	28	155	930	343	224	224	2002/03	
	2003/04	28	150	878	332	276	276	2003/04	
Војводина	2001/02	11	62	424	127	109	109	2001/02	Vojvodina
	2002/03	11	69	430	119	131	131	2002/03	
	2003/04	13	70	460	149	165	165	2003/04	

<sup>1)</sup> Од 1990/91. шк. год. за основне, а од 1991/92. шк. год. за средње школе са Косова и Метохије не обухватају се школе на албанском језику.

<sup>2)</sup> Обухваћене су верске школе.

<sup>3)</sup> Од школске 2001/02. године без података за Косово и Метохију.

<sup>1)</sup> Since 1990/91 school year for primary, and since 1991/92 for secondary schools from Kosovo and Metohia, schools in Albanian language are not included.

<sup>2)</sup> Ecclesiastical schools involved.

<sup>3)</sup> From the school-year 2001/02. Kosovo and Metohia data excluded.

## 22.2. ОСНОВНИ ПОКАЗАТЕЉИ О ОСНОВНИМ И СРЕДЊИМ ШКОЛАМА (наставак)

## ELEMENTARY INDICATORS ABOUT PRIMARY AND SECONDARY SCHOOLS (continued)

	Школе <i>Schools</i>	Одељења <i>Classes</i>	Ученици <i>Pupils</i>		Завршили школу <i>Completed school</i>				
			укупно <i>Total</i>	ученице <i>Females</i>	свега <i>All</i>	редовни <i>Regular</i>			
<b>Основне школе за одрасле - Primary education of adults</b>									
<b>РЕПУБЛИКА СРБИЈА</b>	1957/58	91	280	6268	1246	282	282	1957/58	<b>REPUBLIC OF SERBIA</b>
	1966/67	102	406	10860	3651	5560	5234	1966/67	
	1986/87	80	193	4277	1636	8933	2000	1986/87	
	2001/02 <sup>1)</sup>	14	151	2214	707	481	481	2001/02 <sup>1)</sup>	
	2002/03	17	151	2611	995	439	439	2002/03	
	2003/04	17	178	2653	882	497	497	2003/04	
<b>Централна Србија</b>	2001/02	11	111	1610	503	369	369	2001/02	<b>Central Serbia</b>
	2002/03	14	108	1855	760	327	327	2002/03	
	2003/04	14	109	1637	628	362	362	2003/04	
<b>Војводина</b>	2001/02	3	40	604	204	112	112	2001/02	<b>Vojvodina</b>
	2002/03	3	43	756	235	112	112	2002/03	
	2003/04	3	69	1016	254	135	135	2003/04	
<b>Школе за допунско образовање - Schools for accessory education</b>									
<b>РЕПУБЛИКА СРБИЈА</b>	1957/58	68	52	6167	3965	881	858	1957/58	<b>REPUBLIC OF SERBIA</b>
	1966/67	46	-	7172	4211	604	479	1966/67	
	1986/87	70	-	14303	8916	1689	1542	1986/87	
	2001/02 <sup>1)</sup>	76	-	17332	10458	2678	2678*	2001/02 <sup>1)</sup>	
	2002/03	81	-	18199	11129	2466	2466	2002/03	
	2003/04	86	-	19023	11447	2584	2584	2003/04	
<b>Централна Србија</b>	2001/02	51	-	12057	7088	1726	1726*	2001/02	<b>Central Serbia</b>
	2002/03	56	-	13080	7973	1701	1701	2002/03	
	2003/04	61	-	13588	8099	1612	1612	2003/04	
<b>Војводина</b>	2001/02	25	-	5275	3370	952	952*	2001/02	<b>Vojvodina</b>
	2002/03	25	-	5119	3156	765	765	2002/03	
	2003/04	25	-	5435	3348	972	972	2003/04	
<b>Редовно средње образовање, по подручјима рада - Regular secondary education by fields of activities</b>									
<b>РЕПУБЛИКА СРБИЈА</b>	<b>2003/04</b>	<b>491</b>	<b>10894</b>	<b>303596</b>	<b>150595</b>	<b>79557</b>	<b>75529</b>	<b>2003/04</b>	<b>REPUBLIC OF SERBIA</b>
<i>Подручје рада</i>									<i>Fields of activities</i>
Гимназија		118	2498	71147	43214	17738	17676		Gymnasium
Пољопривреда, производња и прерада хране		60	954	23504	12230	5888	5511		Agriculture, production and food processing
Шумарство и обрада дрвета		24	198	5042	1288	1295	1179		Forestry and wood processing
Геологија, рударство и металургија		8	41	932	386	215	200		Geology, mining and metallurgy
Машинство и обрада метала		126	1468	37405	4809	11127	10459		Machinery and metal processing
Електротехника		74	1160	32938	2348	8419	7916		Electrical engineering
Хемија, неметали и графичарство		38	371	9752	6764	2351	2258		Chemistry, non-metals and printing
Текстил и кожарство		50	368	8634	7191	2387	2311		Textile and leather industry
Геодезија и грађевинарство		28	333	8482	2655	1885	1844		Geodesy and construction
Саобраћај		34	374	11609	2808	3458	2212		Transport
Трговина, угоститељство и туризам		84	895	26434	16225	7487	7060		Trade, catering trades and tourism
Економија, право, администрација		79	1100	35377	25901	8958	8770		Economics, law, administration
Природно-математичко подручје		1	13	344	235	70	67		Natural sciences-mathematics
Култура, уметност и јавно информисање		34	288	5197	3296	1213	1180		Culture, arts and public information
Здравство и социјална заштита		28	691	22457	17989	5809	5669		Public health and social welfare
Остало (личне услуге)		24	123	3842	3137	1150	1110		Other (personal services)
Верско		3	19	500	119	107	107		Ecclesiastical

<sup>1)</sup> Од школске 2001/02. године без података за Косово и Метохију.<sup>1)</sup> From the school-year 2001/02. Kosovo and Metohia data excluded.

## 22.2. ОСНОВНИ ПОКАЗАТЕЉИ О ОСНОВНИМ И СРЕДЊИМ ШКОЛАМА (наставак)

## ELEMENTARY INDICATORS ABOUT PRIMARY AND SECONDARY SCHOOLS (continued)

	Школе Schools	Одељења Classes	Ученици Pupils		Завршили школу Completed school			
			укупно Total	ученице Females	свега All	редовни Regular		
<b>Централна Србија</b>	<b>2003/04</b>	<b>367</b>	<b>7950</b>	<b>225588</b>	<b>110927</b>	<b>59115</b>	<b>55439</b>	<b>2003/04 Central Serbia</b>
<i>Подручје рада</i>								<i>Fields of activities</i>
Гимназија	87	1866	53694	32140	13345	13292		High school
Пољопривреда, производња и прерада хране	38	559	14298	7248	3593	3294		Agriculture, production and processing of food
Шумарство и обрада дрвета	18	139	3512	793	886	791		Forestry and wood processing
Геологија, рударство и металургија	8	41	932	386	215	200		Geology, mining and metallurgy
Машинство и обрада метала	96	1076	28150	4277	8356	7711		Machinery and metal processing
Електротехника	60	861	24750	2108	6306	5867		Electrical engineering
Хемија, неметали и графичарство	25	237	6300	4143	1632	1559		Chemistry, non-metals and printing
Текстил и кожарство	36	259	6221	5004	1637	1575		Textile and leather industry
Геодезија и грађевинарство	19	242	6409	2086	1380	1349		Geodesy and construction
Саобраћај	23	268	8758	2104	2719	1558		Transport
Трговина, угоститељство и туризам	63	696	20719	12392	5829	5410		Trade, catering trades and tourism
Економија, право, администрација	61	842	27161	19500	6752	6567		Economics, law, administration
Природно-математичко подручје	1	13	344	235	70	67		Natural sciences-mathematics
Култура, уметност и јавно информисање	27	228	4123	2590	976	946		Culture, arts and public information
Здравство и социјална заштита	20	519	17044	13514	4486	4358		Public health and social welfare
Остало (личне услуге)	16	90	2830	2288	855	817		Other (personal services)
Верско	2	14	343	119	78	78		Ecclesiastical
<b>Војводина</b>	<b>2003/04</b>	<b>124</b>	<b>2944</b>	<b>78008</b>	<b>39668</b>	<b>20442</b>	<b>20090</b>	<b>2003/04 Vojvodina</b>
<i>Подручје рада</i>								<i>Fields of activities</i>
Гимназија	31	632	17453	11074	4393	4384		High school
Пољопривреда, производња и прерада хране	22	395	9206	4982	2295	2217		Agriculture, production and food processing
Шумарство и обрада дрвета	6	59	1530	495	409	388		Forestry and wood processing
Геологија, рударство и металургија	-	-	-	-	-	-		Geology, mining and metallurgy
Машинство и обрада метала	30	392	9255	532	2771	2748		Machinery and metal processing
Електротехника	14	299	8188	240	2113	2049		Electrical engineering
Хемија, неметали и графичарство	13	134	3452	2621	719	699		Chemistry, non-metals and printing
Текстил и кожарство	14	109	2413	2187	750	736		Textile and leather industry
Геодезија и грађевинарство	9	91	2073	569	505	495		Geodesy and construction
Саобраћај	11	106	2851	704	739	654		Transport
Трговина, угоститељство и туризам	21	199	5715	3833	1658	1650		Trade, catering trades and tourism
Економија, право, администрација	18	258	8216	6401	2206	2203		Economics, law, administration
Природно-математичко подручје	-	-	-	-	-	-		Natural sciences-mathematics
Култура, уметност и јавно информисање	7	60	1074	706	237	234		Culture, arts and public information
Здравство и социјална заштита	8	172	5413	4475	1323	1311		Public health and social welfare
Остало (личне услуге)	8	33	1012	849	295	293		Other (personal services)
Верско	1	5	157	-	29	29		Ecclesiastical

## 22.3. НАСТАВНИЦИ У ОСНОВНИМ И СРЕДЊИМ ШКОЛАМА

## TEACHERS IN PRIMARY AND SECONDARY SCHOOLS

	Укупно <i>Total</i>		На неодређено време <i>Non ceasing time</i>		На одређено време <i>Ceasing time</i>		
	свега <i>All</i>	жене <i>Females</i>	с пуним радним временом <i>With full number of hours of work</i>	с краћим од пуног радног времена <i>With hours of work less than full number of hours of work</i>	с пуним радним временом <i>With full number of hours of work</i>	с краћим од пуног радног времена <i>With hours of work less than full number of hours of work</i>	
<b>Редовне основне школе - Regular primary education</b>							
<b>РЕПУБЛИКА СРБИЈА</b>							<b>REPUBLIC OF SERBIA</b>
1999/00 <sup>1)</sup>	44639	31085	35078	4909	2442	1610	1999/00 <sup>1)</sup>
2001/02	43731	31378	34076	4679	3134	1842	2001/02
2002/03	44270	31704	33995	5024	3133	2118	2002/03
2003/04	45072	32388	34433	5240	2950	2449	2003/04
<b>Централна Србија</b>							<b>Central Serbia</b>
1999/00	31959	21921	25893	3678	1450	938	1999/00
2001/02	31559	22020	25040	3456	1915	1148	2001/02
2002/03	31896	22231	24930	3727	1936	1303	2002/03
2003/04	32507	22728	25283	3807	1900	1517	2003/04
<b>Војводина</b>							<b>Vojvodina</b>
1999/00	12080	9164	9185	1231	992	672	1999/00
2001/02	12172	9358	9036	1223	1219	694	2001/02
2002/03	12374	9473	9065	1297	1197	815	2002/03
2003/04	12565	9660	9150	1433	1050	932	2003/04
<b>Специјалне основне школе - Special primary education</b>							
<b>РЕПУБЛИКА СРБИЈА</b>							<b>REPUBLIC OF SERBIA</b>
1999/00 <sup>1)</sup>	1529	1252	1157	75	267	30	1999/00 <sup>1)</sup>
2001/02	1504	1250	1096	52	323	33	2001/02
2002/03	1564	1305	1112	53	360	39	2002/03
2003/04	1624	1353	1147	60	364	55	2003/04
<b>Централна Србија</b>							<b>Central Serbia</b>
1999/00	952	750	772	61	102	17	1999/00
2001/02	954	773	762	40	134	18	2001/02
2002/03	983	810	779	40	147	17	2002/03
2003/04	1003	824	791	47	139	28	2003/04
<b>Војводина</b>							<b>Vojvodina</b>
1999/00	577	502	385	14	165	13	1999/00
2001/02	550	477	334	12	189	15	2001/02
2002/03	581	495	333	13	213	22	2002/03
2003/04	621	529	356	13	225	27	2003/04
<b>Основне школе за образовање одраслих - Primary education of adults</b>							
<b>РЕПУБЛИКА СРБИЈА</b>							<b>REPUBLIC OF SERBIA</b>
1999/00 <sup>1)</sup>	185	134	133	11	24	17	1999/00 <sup>1)</sup>
2001/02	170	125	107	16	27	20	2001/02
2002/03	216	143	108	40	34	34	2002/03
2003/04	204	145	97	41	40	26	2003/04
<b>Централна Србија</b>							<b>Central Serbia</b>
1999/00	149	110	110	10	12	17	1999/00
2001/02	135	101	85	14	18	18	2001/02
2002/03	177	119	87	38	22	30	2002/03
2003/04	162	115	80	38	27	17	2003/04
<b>Војводина</b>							<b>Vojvodina</b>
1999/00	36	24	23	1	12	-	1999/00
2001/02	35	24	22	2	9	2	2001/02
2002/03	39	24	21	2	12	4	2002/03
2003/04	42	30	17	3	13	9	2003/04
<b>Средње школе, укупно<sup>2)</sup> - Secondary schools, total<sup>2)</sup></b>							
<b>РЕПУБЛИКА СРБИЈА</b>							<b>REPUBLIC OF SERBIA</b>
1999/00 <sup>1)</sup>	24838	14479	17030	3743	1544	2521	1999/00 <sup>1)</sup>
2001/02	25277	15145	17309	3571	1840	2557	2001/02
2002/03	26504	16070	17364	3802	2149	3192	2002/03
2003/04	26859	16488	17442	4362	1874	3181	2003/04
<b>Централна Србија</b>							<b>Central Serbia</b>
1999/00	18511	10703	12685	3064	1001	1761	1999/00
2001/02	18659	11125	12880	2793	1233	1753	2001/02
2002/03	19610	11847	12714	3003	1483	2413	2002/03
2003/04	19890	12125	12790	3425	1296	2379	2003/04
<b>Војводина</b>							<b>Vojvodina</b>
1999/00	6327	3776	4345	679	543	760	1999/00
2001/02	6618	4020	4429	778	607	804	2001/02
2002/03	6894	4223	4650	799	666	779	2002/03
2003/04	6969	4363	4652	937	578	802	2003/04

1) Од школске 1999/00. године без података за Косово и Метохију.

2) Односи се на редовне, специјалне и верске школе.

1) From the school year 1999/00. without data for Kosovo and Metohia.

2) Regular, special and ecclesiastical schools referred.

22.4. ШКОЛЕ И УЧЕНИЦИ СА НАСТАВОМ НА ЈЕЗИКУ  
НАРОДНОСТИSCHOOLS AND STUDENTS IN ETHNIC  
LANGUAGES

	Редовно основно образовање <i>Regular primary education</i>				Редовно средње образовање <i>Regular secondary education</i>				Остало образовање <i>Other education</i>		
	школе <sup>1)</sup> <i>Schools<sup>1)</sup></i>	одељења <i>Classes</i>	ученици <i>Pupils</i>	настав- ници <sup>2)</sup> <i>Teachers<sup>2)</sup></i>	школе <sup>1)</sup> <i>Schools<sup>1)</sup></i>	одељења <i>Classes</i>	ученици <i>Pupils</i>	настав- ници <sup>2)</sup> <i>Teachers<sup>2)</sup></i>	ученици у школама за специјално образовање <sup>3)</sup> <i>Pupils in schools for special education<sup>3)</sup></i>	ученици у школама за образовање одраслих <i>Pupils in schools for adults education</i>	

## РЕПУБЛИКА СРБИЈА - REPUBLIC OF SERBIA

Укупно											Total
1966/67	1024	6632	203002	7913	88	583	17223	1432	369	1178	1966/67
1976/77	1075	10116	292447	13271	256	1847	57693	4381	837	7506	1976/77
2001/02 <sup>4)</sup>	235	1745	33616	2936	38	439	10671	1176	472	85	2001/02 <sup>4)</sup>
2002/03	241	1775	33770	2977	41	457	10060	1208	545	82	2002/03
2003/04	245	1845	34120	3062	39	374	8741	1168	562	74	2003/04
Албански											Albanian
1966/67	667	4415	140572	4780	46	372	10964	609	-	829	1966/67
1976/77	805	8148	246963	10229	149	1420	46949	2748	134	6119	1976/77
2001/02	51	354	8463	513	3	133	3597	178	-	-	2001/02
2002/03	52	355	8367	509	4	139	3686	192	-	-	2002/03
2003/04	55	394	9237	584	2	56	1550	94	-	-	2003/04
Бугарски <sup>5)</sup>											Bulgarian <sup>5)</sup>
1966/67	84	206	5828	281	1	9	229	26	-	-	1966/67
1976/77	60	160	3078	237	-	-	-	-	-	-	1976/77
2001/02	28	66	831	92	-	-	-	-	-	-	2001/02
2002/03	28	66	815	90	-	-	-	-	-	-	2002/03
2003/04	29	70	803	96	-	-	-	-	-	-	2003/04
Мађарски <sup>5)</sup>											Hungarian <sup>5)</sup>
1966/67	197	1440	40363	2034	35	170	5190	692	369	264	1966/67
1976/77	146	1315	31397	2046	84	354	8983	1341	654	1208	1976/77
2001/02	109	1005	18972	1749	30	280	6476	893	440	85	2001/02
2002/03	109	1012	19008	1785	32	293	5896	917	516	82	2002/03
2003/04	108	1035	18359	1788	32	293	6593	962	512	74	2003/04
Румунски											Romanian
1966/67	30	167	4358	265	2	11	271	29	-	-	1966/67
1976/77	30	151	2896	244	9	21	453	106	-	21	1976/77
2001/02	27	120	1494	222	2	8	184	38	-	-	2001/02
2002/03	27	121	1506	191	2	8	135	33	-	-	2002/03
2003/04	27	120	1527	197	2	8	186	42	-	-	2003/04
Русински											Ruthenian
1966/67	4	33	1024	53	-	-	-	-	-	-	1966/67
1976/77	4	43	998	64	2	8	201	28	17	-	1976/77
2001/02	3	38	741	74	1	4	63	24	16	-	2001/02
2002/03	3	38	712	79	1	4	62	24	-	-	2002/03
2003/04	3	37	688	80	1	4	70	26	22	-	2003/04
Словачки											Slovak
1966/67	31	258	7805	322	1	9	266	18	-	30	1966/67
1976/77	20	227	5595	348	6	23	579	105	32	158	1976/77
2001/02	17	162	3115	286	2	14	351	43	16	-	2001/02
2002/03	18	179	3310	319	2	13	341	42	29	-	2002/03
2003/04	18	182	3426	310	2	13	342	44	28	-	2003/04
Турски											Turkish
1966/67	11	113	3053	178	3	12	303	58	-	55	1966/67
1976/77	10	72	1520	103	6	21	528	53	-	-	1976/77
2001/02	-	-	-	-	-	-	-	-	-	-	2001/02
2002/03	-	-	-	-	-	-	-	-	-	-	2002/03
2003/04	-	-	-	-	-	-	-	-	-	-	2003/04
Хрватски											Croatish
1966/67	-	-	-	-	-	-	-	-	-	-	1966/67
1976/77	-	-	-	-	-	-	-	-	-	-	1976/77
2001/02	-	-	-	-	-	-	-	-	-	-	2001/02
2002/03	4	4	52	4	-	-	-	-	-	-	2001/02
2003/04	5	7	80	7	-	-	-	-	-	-	2003/04

<sup>1)</sup> Као јединица рачуна се школа у којој постоје одељења са наставом на језицима народности.

<sup>2)</sup> Код наставника је представљен број појава.

<sup>3)</sup> Односи се на основно и на средње образовање.

<sup>4)</sup> Од школске 2001/02. без података за Косово и Метохију.

<sup>5)</sup> Укључене су и школе са двојезичком наставом на српском и мађарском језику, као и на српском и бугарском наставном језику.

<sup>1)</sup> Schools in which exist classes with instruction in the ethnic nationalities language is regarded as a unit.

<sup>2)</sup> Teachers are presented as number of occurrences.

<sup>3)</sup> Refers to primary and secondary education.

<sup>4)</sup> From the school-year 2001/02. Kosovo and Metohia data excluded.

<sup>5)</sup> Schools with bilingual instruction on Serbian and Hungarian language included, as well as with Bulgarian and Serbian language.

22.4. ШКОЛЕ И УЧЕНИЦИ СА НАСТАВОМ НА ЈЕЗИКУ  
НАРОДНОСТИ (наставак)SCHOOLS AND STUDENTS IN LANGUAGES OF ETHNIC  
NATIONALITIES (continued)

	Редовно основно образовање Regular primary education				Редовно средње образовање Regular secondary education				Остало образовање Other education		
	школе <sup>1)</sup> Schools <sup>1)</sup>	одељења Classes	ученици Pupils	наставници <sup>2)</sup> Teachers <sup>2)</sup>	школе <sup>1)</sup> Schools <sup>1)</sup>	одељења Classes	ученици Pupils	наставници <sup>2)</sup> Teachers <sup>2)</sup>	ученици у школама за специјал- но образо- вање <sup>3)</sup> Pupils in schools for special education <sup>3)</sup>	ученици у школама за образо- вање одраслих Pupils in schools for adults education	

## Централна Србија - Central Serbia

Свега											All
2001/02 <sup>4)</sup>	81	423	9309	608	3	133	3597	178	-	-	2001/02 <sup>4)</sup>
2002/03 <sup>4)</sup>	82	424	9196	602	4	139	3626	192	-	-	2002/03 <sup>4)</sup>
2003/04 <sup>4)</sup>	86	467	10055	686	2	56	1550	94	-	-	2003/04 <sup>4)</sup>
Албански											Albanian
2001/02	51	354	8463	513	3	133	3597	178	-	-	2001/02
2002/03	52	355	8367	509	4	139	3626	192	-	-	2002/03
2003/04	55	394	9237	584	2	56	1550	94	-	-	2003/04
Бугарски <sup>4)</sup>											Bulgarian <sup>4)</sup>
2001/02	28	66	831	92	-	-	-	-	-	-	2001/02
2002/03	28	66	815	90	-	-	-	-	-	-	2002/03
2003/04	29	70	803	96	-	-	-	-	-	-	2003/04
Румунски											Romanian
2001/02	1	2	8	2	-	-	-	-	-	-	2001/02
2002/03	1	2	7	2	-	-	-	-	-	-	2002/03
2003/04	1	2	8	3	-	-	-	-	-	-	2003/04
Словачки											Slovak
2001/02	1	1	7	1	-	-	-	-	-	-	2001/02
2002/03	1	1	7	1	-	-	-	-	-	-	2002/03
2003/04	1	1	7	3	-	-	-	-	-	-	2003/04

## Војводина - Vojvodina

Свега											All
2001/02 <sup>4)</sup>	154	1322	24307	2328	35	306	7074	998	472	85	2001/02 <sup>4)</sup>
2002/03 <sup>4)</sup>	159	1351	24574	2375	37	318	6434	1016	545	82	2002/03 <sup>4)</sup>
2003/04 <sup>4)</sup>	159	1378	24065	2376	37	318	7191	1074	562	74	2003/04 <sup>4)</sup>
Мађарски <sup>4)</sup>											Hungarian <sup>4)</sup>
2001/02	109	1005	18972	1749	30	280	6476	893	440	85	2001/02
2002/03	109	1012	19008	1785	32	293	5896	917	516	82	2002/03
2003/04	108	1035	18359	1788	32	293	6593	962	512	74	2003/04
Румунски											Romanian
2001/02	26	118	1486	220	2	8	184	38	-	-	2001/02
2002/03	26	119	1499	189	2	8	135	33	-	-	2002/03
2003/04	26	118	1519	194	2	8	186	42	-	-	2003/04
Русински											Ruthenian
2001/02	3	38	741	74	1	4	63	24	16	-	2001/02
2002/03	3	38	712	79	1	4	62	24	-	-	2002/03
2003/04	3	37	688	80	1	4	70	26	22	-	2003/04
Словачки											Slovak
2001/02	16	161	3108	285	2	14	351	43	16	-	2001/02
2002/03	17	178	3303	318	2	13	341	42	29	-	2002/03
2003/04	17	181	3419	307	2	13	342	44	28	-	2003/04
Хрватски											Croatian
2001/02	-	-	-	-	-	-	-	-	-	-	2001/02
2002/03	4	4	52	4	-	-	-	-	-	-	2002/03
2003/04	5	7	80	7	-	-	-	-	-	-	2003/04

<sup>1)</sup> Као јединица рачуна се школа у којој постоје одељења са наставом на језицима народности.

<sup>2)</sup> Код наставника је представљен број појава.

<sup>3)</sup> Односи се на основно и на средње образовање.

<sup>4)</sup> Укључене су и школе са двојезичком наставом на српском и мађарском језику, као и на српском и бугарском наставном језику.

<sup>1)</sup> Schools in which exist classes with instruction in the ethnic nationalities language is regarded as a unit.

<sup>2)</sup> Teachers are presented a number of phenomena.

<sup>3)</sup> Refers to primary and secondary education.

<sup>4)</sup> Schools with bilingual instruction included.



**22.5. ОБУХВАТ ДЕЦЕ ОСНОВНИМ И СРЕДЊИМ  
ОБРАЗОВАЊЕМ, ЗАВРШАВАЊЕ ОСНОВНОГ  
ОБРАЗОВАЊА И НАСТАВЉАЊЕ ШКОЛОВАЊА**
**CHILDREN IN PRIMARY AND SECONDARY  
EDUCATION, PRIMARY EDUCATION COMPLETED  
AND CONTINUATION OF SCHOOLING**

	Основно образовање <i>Primary education</i>			Стопа настављања школовања <i>Schooling con- tinuation rate</i>	Средње образовање <i>Secondary education</i>		
	обухват, % <i>education coverage</i>	стопа одустанака <i>Drop out rate</i>	стопа завршавања <i>Completion rate</i>		обухват, % <i>education coverage</i>	стопа одустанака <i>abandon rate</i>	
1998/1999	98,32	-1,64	95,51	100,01	63,50	6,23	1998/1999
1999/2000	98,01	-3,48	95,71	97,11	64,40	3,00	1999/2000
2000/2001	97,89	0,72	95,36	97,14	64,25	2,44	2000/2001
2001/2002	98,35	0,87	94,95	97,99	61,18	2,44	2001/2002
2002/2003	96,10	0,39	91,80	96,96	62,15	1,47	2002/2003
2003/2004	97,74	1,94	98,02	99,99	77,53	3,25	2003/2004

**22.6. УСТАНОВЕ ЗА ПРЕДШКОЛСКО ОБРАЗОВАЊЕ И  
УЧЕНИЧКИ СТАНДАРД**
**INSTITUTIONS FOR PRE-SCHOOL EDUCATION AND  
STUDENT WELFARE**

	Установе <i>Institutions</i>			Корисници <i>Beneficiaries</i>			
	укупно <i>Total</i>	вртићи и васпитне групе предшколске деце <i>Kindergartens and educational group of pre- school children</i>	домови ученика и студентски домови <i>Pupil's and student's hostels</i>	укупно <i>Total</i>	вртићи и васпитне групе предшколске деце <i>Kindergartens and educational group of pre- school children</i>	домови ученика и студентски домови <i>Pupil's and student's hostels</i>	

**РЕПУБЛИКА СРБИЈА - REPUBLIC OF SERBIA**

1966	787	657	130	70438	42067	28371	1966
1976	1203	1083	120	111413	83189	28224	1976
1986	1693	1592	101	195263	165773	29490	1986
2002 <sup>1)</sup>	1859	1776	83	185990	162825	23165	2002 <sup>1)</sup>
2003	1886	1804	82	184246	161938	22308	2003
2004	1922	1840	82	184512	162256	22256	2004

**Централна Србија - Central Serbia**

2002	1228	1162	66	133510	115048	18462	2002
2003	1253	1187	66	133494	115277	18217	2003
2004	1286	1220	66	133727	115560	18167	2004

**Војводина - Vojvodina**

2002	631	614	17	52480	47777	4703	2002
2003	633	617	16	50753	46661	4092	2003
2004	636	620	16	50785	46696	4089	2004

<sup>1)</sup> Од 2002. без података за Косово и Метохију.

<sup>1)</sup> From the year 2002. Kosovo and Metohia data excluded.

22.7. КОРИСНИЦИ ДОМОВА УЧЕНИКА И  
СТУДЕНТСКИХ ДОМОВА, ПРЕМА ПОЛУ  
И ШКОЛОВАЊУBENEFICIARIES OF PUPILS' HOMES AND  
STUDENTS' HOSTELS BY SEX  
AND SCHOOL

	Укупно - Total		Похађају школу <sup>1)</sup> - Attending school <sup>1)</sup>						
	свега All	женски Female	основну Primary		средњу Secondary		вишу или факултет High school or faculty		
			свега All	женски Female	свега All	женски Female	свега All	женски Female	
<b>Домови ученика - Pupils' homes</b>									
<b>Република Србија</b>									<b>Republic of Serbia</b>
1966	15752	4714	302	118	14968	4482	461	113	1966
1976	10131	3220	1125	475	7791	2539	1204	204	1976
1986	8246	3349	653	290	6417	2470	786	582	1986
2001 <sup>2)</sup>	7962	3191	108	44	7295	2933	559	214	2001 <sup>2)</sup>
2002	7824	3416	94	37	7377	3262	353	117	2002
2003	7484	3487	82	28	7177	3353	225	106	2003
2004	7395	3613	74	24	7174	3490	147	99	2004
2005	8615	4466	101	41	8211	4201	303	224	2005
<b>Централна Србија</b>	6281	3073	101	41	5997	2915	183	117	<b>Central Serbia</b>
<b>Војводина</b>	2334	1393	-	-	2214	1286	120	107	<b>Vojvodina</b>
<b>Студентски домови - Students' hostels</b>									
<b>Република Србија</b>									<b>Republic of Serbia</b>
1966	12619	2975	-	-	6	-	12613	2975	1966
1976	16570	5016	-	-	5	3	16565	5013	1976
1986	20406	7377	-	-	507	25	19899	7352	1986
2001 <sup>2)</sup>	15081	8437	-	-	184	85	14897	8352	2001 <sup>2)</sup>
2002	15341	7890	-	-	95	16	15246	7874	2002
2003	14824	7624	-	-	89	8	14735	7616	2003
2004	14861	7762	-	-	90	8	14771	7754	2004
2005	15343	8085	-	-	75	15	15268	8070	2005
<b>Централна Србија</b>	12235	6530	-	-	75	15	12160	6515	<b>Central Serbia</b>
<b>Војводина</b>	3108	1555	-	-	-	-	3108	1555	<b>Vojvodina</b>

<sup>1)</sup> Разлика од "укупно" односи се на кориснике који не похађају школу.

<sup>2)</sup> Од 2001. без података за Косово и Метохију.

<sup>1)</sup> Difference from "total" refers to beneficiaries who do not attend school.

<sup>2)</sup> From the year 2001. Kosovo and Metohia data excluded.

22.8. РАДНИЦИ У ПРЕДШКОЛСКИМ УСТАНОВАМА И  
ДОМОВИМА УЧЕНИКА И СТУДЕНАТАEMPLOYEES IN PRE-SCHOOL INSTITUTIONS AND  
STUDENTS' HOSTELS

	Укупно Total		Васпитни радници Educational staff	Здравствени радници Medical staff	Инструктори Instructors	Административни радници Administrative staff	Остали радници Other	
	свега All	жене Females						
<b>Вртићи и васпитне групе предшколске деце Kindergartens and educational groups of preschool children</b>								
<b>Република Србија</b>								<b>Republic of Serbia</b>
1966	2932	2826	1390	422	-	152	968	1966
1976	7618	7270	3193	1573	-	361	2491	1976
1986	15452	14502	6947	2919	-	667	4919	1986
2001 <sup>1)</sup>	16912	16021	8380	2677	-	626	5229	2001 <sup>1)</sup>
2002	17335	16559	8614	2731	-	645	5345	2002
2003	17507	16651	8715	2797	-	640	5353	2003
2004	17957	17023	9007	2840	-	664	5446	2004
<b>Централна Србија</b>	12976	12183	6339	2304	-	520	3813	<b>Central Serbia</b>
<b>Војводина</b>	4981	4840	2668	536	-	144	1633	<b>Vojvodina</b>
<b>Домови ученика и студентски домови Pupils' homes and students' hostels</b>								
<b>Република Србија</b>								<b>Republic of Serbia</b>
1966	1855	1123	464	26	8	263	1094	1966
1976	1973	1169	554	33	2	260	1124	1976
1986	1861	1023	430	5	10	255	1161	1986
2001 <sup>1)</sup>	1706	1101	363	11	-	253	1079	2001 <sup>1)</sup>
2002	1850	1190	402	13	-	240	1195	2002
2003	1960	1269	426	12	-	276	1246	2003
2004	2022	1313	419	9	-	278	1316	2004
2005	2246	1463	452	9	-	392	1393	2005
<b>Централна Србија</b>	1729	1135	337	8	-	260	1124	<b>Central Serbia</b>
<b>Војводина</b>	517	328	115	1	-	132	269	<b>Vojvodina</b>

<sup>1)</sup> Од 2001. без података за Косово и Метохију.

<sup>1)</sup> From the year 2001. Kosovo and Metohia data excluded.

## 22.9. ВИШЕ ШКОЛЕ И ФАКУЛТЕТИ

## HIGH SCHOOLS AND FACULTIES

	Школе Schools	Студенти Students				Наставници Teachers		Сарадници у настави Collaborators	
		укупно Total	студенткиње Females	финансирани из буџета <sup>1)</sup> Budget financed <sup>1)</sup>		укупно Total	са пуним радним временом With full working hours	укупно Total	са пуним радним временом With full working hours
				свега All	студенткиње Females				
<b>РЕПУБЛИКА СРБИЈА - REPUBLIC OF SERBIA</b>									
1938/39	11	9210	2081	9210	2081	297	...	227	...
1947/48	16	27633	9226	25393	8300	466	...	244	...
1955/56	31	35296	11347	29188	9104	1083	761	1402	961
1966/67	97	94517	32432	59791	22280	3560	1759	2757	1826
1976/77	127	197858	74001	122193	48572	5763	4126	4214	3295
2001/02 <sup>2)</sup>	127	182941	99477	82115	46083	6944	5748	4207	3696
2002/03	135	197322	109905	100558	58271	6511	4596	4391	2620
2003/04	201	203909	113299	107373	62580	6992	5854	4366	3941
2004/05 <sup>3)</sup>	223	218368	121628	108161	62765	7534	6207	4653	4167
<b>Централна Србија - Central Serbia</b>									
1938/39	10	8790	2020	8709	2020	288	...	222	...
1947/48	15	27090	8966	25257	8244	447	...	...	...
1955/56	27	33641	10737	28045	8700	966	677	1363	938
1966/67	71	73127	26348	47575	18702	2724	1482	2266	1565
1976/77	82	122332	51862	79017	35652	4140	2996	2952	2259
2001/02	102	144768	78552	64356	36268	5369	4627	3175	2902
2002/03	108	156624	87255	78605	45870	5005	3445	3339	1828
2003/04	159	160664	89845	84001	49293	5413	4716	3309	3155
2004/05 <sup>3)</sup>	173	172095	96171	83367	48806	5843	5013	3442	3252
<b>Војводина - Vojvodina</b>									
1938/39	1	501	61	501	61	9	...	5	...
1947/48	1	543	260	136	56	19	...	...	...
1955/56	4	1655	610	1143	404	117	84	39	23
1966/67	17	14360	4706	8174	2822	573	221	392	194
1976/77	27	38354	13249	18390	7172	865	598	863	693
2001/02	25	38173	20925	17759	9815	1575	1121	1032	794
2002/03	27	40698	22650	21953	12401	1506	1151	1052	792
2003/04	42	43245	24044	23298	13287	1579	1138	1057	786
2004/05 <sup>3)</sup>	50	46273	25457	24794	13959	1691	1194	1211	915

<sup>1)</sup> До школске 1999/2000. године подаци се односе на редовне студенте.<sup>2)</sup> Од школске 2001/02. године без података за Косово и Метохију.<sup>3)</sup> Претходни подаци.<sup>1)</sup> Until school year 1999/2000 data relate to regular students.<sup>2)</sup> From the school-year 2001/02. Kosovo and Metohia data excluded.<sup>3)</sup> Previous data.

## 22.10. СТУДЕНТИ, ПО ГОДИНАМА СТУДИЈА И НАЧИНУ ФИНАНСИРАЊА СТУДИЈА

## STUDENTS BY YEARS OF STUDING AND WAY OF FINANCING STUDIES

	Укупно Total		Финансирани из буџета <sup>1)</sup> Budget financed <sup>1)</sup>				
	свега All	финансирани из буџета <sup>1)</sup> Budget financed <sup>1)</sup>	I	II	III	IV	V <sup>2)</sup>
<b>РЕПУБЛИКА СРБИЈА - REPUBLIC OF SERBIA</b>							
1938/39	8582	...	...	...	...	...	...
1947/48	27633	25393	8356	8282	6556	1872	327
1955/56	35296	29188	11325	7653	5084	3270	1856
1966/67 <sup>3)</sup>	94517	59791	31396	14488	7246	5727	934
1976/77	197858	122193	51431	33468	20107	12688	4499
2001/02 <sup>4)</sup>	182941	82115	25046	25607	16587	9629	5246
2002/03	197322	100558	24955	32994	22762	14007	5840
2003/04	203909	107299	26038	35229	24974	14686	6372
2004/05	218368	108161	25453	33952	25872	15992	6892
<b>Централна Србија - Central Serbia</b>							
1938/39	8081	8081	...	...	...	...	...
1947/48	27090	25257	8291	8211	6556	1872	327
1955/56	33641	28045	10728	7107	5084	3270	1856
1966/67	73127	47575	24488	11313	5977	4928	869
1976/77	122332	79017	31785	21550	13704	8558	3420
2001/02	144768	64356	19586	20031	13599	7101	4039
2002/03	156624	78605	19171	25733	18203	11144	4354
2003/04	160664	84001	20135	27645	19754	11268	5199
2004/05	172095	83367	19633	26290	20193	11890	5361
<b>Војводина - Vojvodina</b>							
1938/39	501	501	...	...	...	...	...
1947/48	543	136	65	71	-	-	-
1955/56	1655	1143	597	546	-	-	-
1966/67	14360	8174	4463	2161	896	589	65
1976/77	38354	18390	8523	4910	2588	1612	757
2001/02	38173	17759	5460	5576	2988	2528	1207
2002/03	40698	21953	5784	7261	4559	2863	1486
2003/04	43245	23298	5903	7584	5220	3418	1173
2004/05	46273	24794	5820	7662	5679	4102	1531

<sup>1)</sup> До школске 1999/2000. године подаци се односе на редовне студенте.<sup>2)</sup> Укључена је и VI година медицинског и стоматолошког факултета.<sup>3)</sup> На Косову и Метохији пре 1958/59. шк. год. није било високих ни виших школа.<sup>4)</sup> Од школске 2001/02. без података за Косово и Метохију.<sup>1)</sup> Until school year 1999/2000 data relate to regular students.<sup>2)</sup> The sixth year of medicine and dentistry faculties students included.<sup>3)</sup> Before school year 1958/59, on Kosovo and Metohia were no high schools and faculties.<sup>4)</sup> From the school-year 2001/02 Kosovo and Metohia data excluded.

**22.11.1. ВИШЕ ШКОЛЕ И ФАКУЛТЕТИ, СТУДЕНТИ И  
НАСТАВНО ОСОБЉЕ, 2004/2005.  
ШКОЛСКА ГОДИНА**
**HIGH SCHOOLS, FACULTIES, STUDENTS  
AND TEACHERS IN 2004/05  
SCHOOL YEARS**

	Република Србија - Republic of Serbia										
	укупно Total					централна Србија Central Serbia					
	школе Schools	студенти Students		настав- ници <sup>1)</sup> Teach- ers <sup>1)</sup>	Сарад- ници у настави Collabo- rators	школе Schools	студенти Students		настав- ници <sup>1)</sup> Teachers <sup>1)</sup>	Сарад- ници у настави Collabo- rators	
		свега All	финан- сирани из буџета Budget financed				свега All	финан- сирани из буџета Budget financed			
<b>Више школе и факултети, укупно</b>	<b>223</b>	<b>218368</b>	<b>108161</b>	<b>7534</b>	<b>4653</b>	<b>173</b>	<b>172095</b>	<b>83367</b>	<b>5843</b>	<b>3442</b>	<b>High schools and faculties, total</b>
<b>Факултети наука</b>	121	157673	90469	5581	4002	91	121643	68725	4255	2969	<b>Faculties of science</b>
Филозофски	4	7090	4649	352	316	3	5523	3466	205	159	Philosophy
Филолошки	5	11814	6933	120	205	4	9980	5579	120	205	Philology
Дефектолошки	1	2039	1410	56	29	1	2039	1410	56	29	Defectology
За физичку културу	3	2919	1778	85	53	2	1986	1149	61	32	Physical culture
Педагошко - технички	2	755	374	-	-	1	537	248	-	-	Pedagogy - technical
Учитељски факултет	5	3733	2203	142	125	4	2347	1670	92	88	Teacher - Training
Економски	9	27739	10363	295	165	7	23041	7766	226	138	Economics
Правни	6	19826	8415	341	137	5	16325	7016	286	113	Law
Политичких наука	1	2502	1436	60	13	1	2502	1436	60	13	Political sciences
Цивилне одбране	1	1249	425	21	18	1	1249	425	21	18	National defense
За менаџмент	14	7387	-	286	80	11	4618	-	206	47	Management
Полицијска академија	1	488	488	24	28	1	488	488	24	28	Police academy
Организационих наука	5	4461	2708	76	53	4	3943	2378	76	53	Organizational sciences
Природно-математички	9	11593	8527	621	328	8	8160	5947	433	286	Natural science-mathematics
Технички	36	29181	22665	1388	1189	25	19417	15329	1082	785	Technical
Заштита на раду	1	581	503	39	27	1	581	503	39	27	Safety at work
Пољопривредни	4	5662	4566	315	205	3	3735	2991	183	142	Agriculture
Шумарски	1	1826	1267	70	79	1	1826	1267	70	79	Forestry
Ветеринарски	2	1780	1164	77	45	1	1340	830	77	45	Veterinary
Медицински	5	9014	6382	1058	734	3	6796	5207	783	509	Medicine
Фармацеутски	3	3041	2295	68	73	2	2623	1948	68	73	Pharmacy
Стоматолошки	3	2993	1918	87	100	2	2587	1672	87	100	Dentistry
Богословски факултет	1	985	741	19	18	1	985	741	19	18	Theology
<b>Више школе</b>	3	337	221	-	-	3	337	221	-	-	<b>Higher schools</b>
Медицинска	2	271	188	-	-	2	271	188	-	-	Medicine
Фармацеутска	1	66	33	-	-	1	66	33	-	-	Pharmacy
<b>Факултети уметности<sup>2)</sup></b>	26	4474	2543	601	361	23	3847	1975	454	244	<b>Faculties of art<sup>2)</sup></b>
Музичке уметности	5	1406	1100	336	270	4	1129	829	189	153	Music
Ликовне уметности	5	672	487	60	13	4	450	290	60	13	Fine arts
Примењене уметности	5	848	567	73	33	5	848	567	73	33	Applied arts
Драмске уметности	5	698	3140	115	37	4	570	214	115	37	For theatre, film, radio and television
За дизајн	3	247	35	17	8	3	247	35	17	8	Combined arts
Менаџмент у уметности и култури	3	603	40	-	-	3	603	40	-	-	Management in Arts and Culture

<sup>1)</sup> Наставно особље Уметничке академије у Новом Саду приказано је само укупно, зато што су ликовна, музичка и драмска уметност само одсеци на јединственом факултету.

<sup>2)</sup> Уметничка академија у Новом Саду има музичку, ликовну и драмску уметност, које су показане по одсецима.

<sup>1)</sup> Teaching staff of Academy of arts in Novi Sad is represented only as "total" because fine arts, music and theater, film, radio and TV, are just departments of one academy.

<sup>2)</sup> Academy of arts in Novi Sad involves music, fine and theatre arts, presented by departments.

22.11.1. ВИШЕ ШКОЛЕ И ФАКУЛТЕТИ, СТУДЕНТИ И  
НАСТАВНО ОСОБЉЕ, 2004/2005. ШКОЛСКА  
ГОДИНА (наставак)HIGH SCHOOLS, FACULTIES, STUDENTS  
AND TEACHERS, 2004/05 SCHOOL YEAR  
(continued)

	Република Србија - Republic of Serbia										
	укупно Total					централна Србија Central Serbia					
	школе Schools	студенти Students		настав- ници <sup>1)</sup> Teachers <sup>1)</sup>	сарад- ници у настави Teach- ing associ- ates	школе Schools	студенти students		настав- ници <sup>1)</sup> Teach- ers <sup>1)</sup>	сарад- ници у настави Teach- ing associ- ates	
свега All		финан- сирани из буџета Budget financed	свега All				финан- сирани из буџета Budget financed				
<b>Више школе</b>	72	54899	14187	1333	272	55	45283	11705	1115	211	<b>High schools</b>
Пословне и економске	7	16543	2166	167	33	6	12168	1625	140	25	Business and economy
Туристичке и хотелијерске	2	2266	578	38	4	2	2266	578	38	4	Tourists and catering trade
Ликовне и примењене уметности	1	279	230	24	-	1	279	230	24	-	Fine arts and applied arts
За раднике унутрашњих послова	1	2087	841	54	23	1	2087	841	54	23	Training of staff of the interior
За менаџмент	2	3753	-	24	2	2	3753	-	24	2	Management
Техничке	36	15693	6641	566	128	27	12762	5386	479	90	Technical
Саобраћајне	2	1934	615	53	35	2	1934	615	53	35	Transport
Пољопривредне и шумарске	5	721	443	50	7	4	685	443	45	6	Agricultural
Медицинске	2	5844	1338	150	2	2	5844	1338	150	2	Medical
Тренирске и спортске	4	2813	-	51	8	3	2097	-	39	6	For coaches
За образовање васпитача	10	2966	1335	156	30	5	1408	649	69	18	For educational stuff

<sup>1)</sup> Наставно особље Уметничке академије у Новом Саду приказано је само укупно, зато што су ликовна, музичка и драмска уметност само одсеци на јединственом факултету.

<sup>1)</sup> Teaching staff of Academy of arts in Novi Sad is represented only as "total" because fine arts, music and theater, film, radio and TV, are just departments on one academy.

22.11.2. ВИШЕ ШКОЛЕ И ФАКУЛТЕТИ, СТУДЕНТИ И  
НАСТАВНО ОСОБЉЕ, 2004/2005. ШКОЛСКА  
ГОДИНАHIGH SCHOOLS, FACULTIES, STUDENTS  
AND TEACHERS, 2004/05 SCHOOL  
YEARS

	Војводина Vojvodina					
	школе Schools	студенти Students		наставници <sup>1)</sup> Teachers <sup>1)</sup>	сарадници у настави Teaching associates	
		свега All	финансирани из буџета Budget financed			
<b>Више школе и факултети, укупно</b>	<b>50</b>	<b>46273</b>	<b>24794</b>	<b>1691</b>	<b>1211</b>	<b>High schools and faculties - total</b>
<b>Факултети наука</b>	30	36030	21744	1326	1033	<b>Faculties of science</b>
Филозофски	1	1567	1183	147	157	Philosophy
Филолошки	1	1834	1354	-	-	Philology
За физичку културу	1	933	629	24	21	Physical culture
Педагошко - технички	1	218	126	-	-	Pedagogy-technical
Учитељски факултет	1	1386	533	50	37	Teacher-Training
Економски	2	4698	2597	69	27	Economics
Правни	1	3501	1399	55	24	Law
За менаџмент	3	2769	-	80	33	Management
Природно-математички	1	3433	2580	188	42	Natural science-mathematics
Технички	11	9764	7336	306	404	Technical
Пољопривредни	1	1927	1575	132	63	Agriculture
Ветеринарски	1	440	334	-	-	Veterinary
Медицински	2	2218	1175	275	225	Medicine
Фармацеутски	1	418	347	-	-	Pharmacy
Стоматолошки	1	406	246	-	-	Dentistry
<b>Факултети уметности<sup>1)</sup></b>	3	627	568	147	117	<b>Faculties of art<sup>1)</sup></b>
Музичке уметности	1	277	271	147	117	Music
Ликовне уметности	1	222	197	-	-	Fine arts
Драмске уметности	1	128	100	-	-	For theatre, film, radio and television
<b>Више школе</b>	17	9616	2482	218	61	<b>High schools</b>
Пословне и економске	1	4375	541	27	8	Business and Economy
Техничке	9	2931	1255	87	38	Technical
Пољопривредне и шумарске	1	36	-	5	1	Agricultural and Forestry
Тренирске и спортске	1	716	-	12	2	For coaches and sports
За образовање васпитача	5	1558	686	87	12	For educational stuff

<sup>1)</sup> Наставно особље Уметничке академије у Новом Саду приказано је само укупно, зато што су ликовна, музичка и драмска уметност само одсеци на јединственом факултету.

<sup>1)</sup> Teaching staff of Academy of arts in Novi Sad is represented only as "total" because fine arts, music and theater, film, radio and TV, are just departments on one academy.

## 22.12. ДИПЛОМИРАНИ СТУДЕНТИ, 2001-2003.

## GRADUATED STUDENTS, 2001-2003

	Република Србија Republic of Serbia					
	укупно Total			централна Србија Central Serbia	Војводина Vojvodina	
	2001 <sup>1)</sup>	2002	2003	2003		
<b>Укупно</b>						<b>Total</b>
<b>Свега</b>	<b>17006</b>	<b>18079</b>	<b>19748</b>	<b>15480</b>	<b>4268</b>	<b>All</b>
<b>Жене</b>	<b>9945</b>	<b>10564</b>	<b>11590</b>	<b>9068</b>	<b>2522</b>	<b>Female</b>
<b>Факултети наука – високо образовање</b>						<b>Faculties of science – higher education</b>
Свега	11539	11609	12590	9536	3054	All
Жене	6896	6831	7397	5661	1736	Female
Филозофски	501	490	625	470	155	Philosophy
Филолошки	918	931	1028	796	232	Philology
Дефектолошки <sup>2)</sup>	215	228	187	187	-	Defectology <sup>2)</sup>
За физички културу	274	256	332	202	130	Physical culture
Педагошко - технички	190	185	12	12	-	Pedagogy-technical
Учитељски факултет	761	741	828	430	398	Teacher-Training
Економски	1247	1430	1525	1185	340	Economics
Правни	987	995	1093	895	198	Law
Политичких наука	92	110	161	161	-	Political sciences
Народне одбране	202	92	97	97	-	National defense
Факултет за менаџмент	312	380	313	213	100	Management
Полицијска академија	119	89	89	89	-	Police academy
Организационих наука	149	159	223	223	-	Organizational sciences
Природно-математички	851	917	877	565	312	Natural science-mathematics
Технички	2408	2477	2912	2090	822	Technical
Заштита на раду	80	53	73	73	-	Safety at work
Пољопривредни	522	440	394	237	157	Agriculture
Шумарски	136	141	122	122	-	Forestry
Ветеринарски	130	103	103	103	-	Veterinary
Медицински	963	871	977	806	171	Medicine
Фармацеутски	259	270	243	243	-	Pharmacy
Стоматолошки	253	245	376	337	39	Dentistry
<b>Факултети уметности</b>						<b>Faculties of art</b>
Свега	340	490	511	404	107	All
Жене	210	318	320	254	66	Female
Музичке уметности	122	184	165	124	41	Music
Ликовне уметности	86	91	111	61	50	Fine arts
Примењене уметности	37	122	106	106	-	Applied arts
Драмске уметности	71	44	51	35	16	For theatre, film, radio and television
Академија уметности БК	24	49	78	78	-	Academy of Arts BK
<b>Факултети – више образовање</b>						<b>Faculties – high education</b>
Свега	-	-	123	123	-	All
Жене	-	-	71	71	-	Female
<b>Више школе</b>						<b>High schools</b>
Свега	5127	5980	6524	5417	1107	All
Жене	2839	3415	3802	3082	720	Female
Педагошке	695	831	798	437	361	Pedagogy
Економске и пословне	1352	1648	2037	1620	417	Economy and business
За раднике унутрашњих послова	163	179	180	180	-	Police Academy
Техничке	1489	1583	1532	1203	329	Technical
За индустријски менаџмент	267	227	175	175	-	For industrial management
Саобраћајне	218	308	320	320	-	Transport
Пољопривредна	128	129	128	128	-	Agriculture
Шумарска	20	25	31	31	-	Forestry
Медицинске	418	585	709	709	-	Medicine
Музичка	40	36	26	26	-	Music
Ликовне и примењене уметности	75	98	118	118	-	Fine arts and applied arts
За менаџмент	62	84	189	189	-	For management
Спортска академија	200	472	281	281	-	Sports academy

<sup>1)</sup> Од 2001. без података за Косово и Метохију.

<sup>2)</sup> Инструкторске специјалне студије за хендикепирана и лица ометена у васпитању.

<sup>1)</sup> From the year 2001 Kosovo and Metohia data excluded.

<sup>2)</sup> Special education faculty for handicapped and maltreated person instructors.

22.13. СПЕЦИЈАЛИСТИ, МАГИСТРИ НАУКА И ДОКТОРИ НАУКА, 2003.<sup>1)</sup>SPECIALISTS, MASTERS AND DOCTORS OF SCIENCE, 2003<sup>1)</sup>

	Република Србија - Republic of Serbia									Total
	укупно Total			централна Србија Central Serbia			Војводина Vojvodina			
	специјалисти Specialists	магистри наука Masters of arts (sciences)	доктори наука Doctors of sciences	специјалисти Specialists	магистри наука Masters of arts (sciences)	доктори наука Doctors of sciences	специјалисти Specialists	магистри наука Masters of arts (sciences)	доктори наука Doctors of sciences	
<b>Укупно</b>	<b>337</b>	<b>1101</b>	<b>359</b>	<b>183</b>	<b>845</b>	<b>268</b>	<b>154</b>	<b>256</b>	<b>91</b>	<b>Total</b>
<b>Општи програми</b>	<b>4</b>	<b>2</b>	<b>-</b>	<b>4</b>	<b>2</b>	<b>-</b>	<b>-</b>	<b>-</b>	<b>-</b>	<b>General programs</b>
Општеобразовни програми	4	-	-	4	-	-	-	-	-	General educational programs
Развој личних способности	-	2	-	-	2	-	-	-	-	Personal abilities' development
<b>Образовање</b>	<b>10</b>	<b>62</b>	<b>20</b>	<b>10</b>	<b>40</b>	<b>13</b>	<b>-</b>	<b>22</b>	<b>7</b>	<b>Education</b>
Образовање наставника	-	21	4	-	21	4	-	-	-	Teachers' education
Наука о образовању	-	11	1	-	4	-	-	7	1	Science on education
Образовање наставника за рад у нижим разредима основне школе	-	1	-	-	1	-	-	-	-	Education for teaching in lower classes of primary schools
Образовање наставника за рад у средњим школама и вишим нивоима	7	12	-	7	7	-	-	5	-	Education for teaching in secondary schools and upper levels
Образовање наставника за уметничко образовање	3	17	15	3	7	9	-	10	6	Education for teaching in arts
<b>Уметност и хуманистичке науке</b>	<b>22</b>	<b>162</b>	<b>33</b>	<b>20</b>	<b>127</b>	<b>33</b>	<b>2</b>	<b>35</b>	<b>-</b>	<b>Arts and humanistic sciences</b>
Ликовне уметности	-	37	-	-	32	-	-	5	-	Fine arts
Музика и извођачка музика	4	35	-	2	32	-	2	3	-	Music and performing music
Медијска производња	-	9	-	-	9	-	-	-	-	Media production
Занатство	-	4	-	-	4	-	-	-	-	Handicrafts
Религија	-	1	2	-	1	2	-	-	-	Religion
Страни језици	-	37	4	-	30	4	-	7	-	Foreign languages
Матерњи језик (књижевност)	17	13	14	17	4	14	-	9	-	Mother tongue (literature)
Историја и археологија	-	10	9	-	10	9	-	-	-	History and Archeology
Филозофија (логика) и етика	1	16	4	1	5	4	-	11	-	Philosophy (Logics) and Ethics
<b>Друштвене науке, пословање и право</b>	<b>56</b>	<b>197</b>	<b>90</b>	<b>12</b>	<b>157</b>	<b>60</b>	<b>44</b>	<b>40</b>	<b>30</b>	<b>Social sciences, Business and Law</b>
Психологија	-	8	3	-	7	3	-	1	-	Psychology
Социологија и култур.студије	-	33	25	-	29	8	-	4	17	Sociology and Cult. studies
Политичке науке и грађанска права	-	-	4	-	-	4	-	-	-	Political sciences and Citizens' rights
Економија	3	55	7	-	55	2	3	-	5	Economy
Новинарство и извештавање	1	1	-	-	-	-	1	1	-	Journalism and Reporting
Библиотека и музејска делатност	-	-	1	-	-	1	-	-	-	Library and Museum Activity
Трговина на велико и мало	-	9	-	-	5	-	-	4	-	Wholesale and retail trade
Маркетинг и рекламирање	1	19	8	-	9	7	1	10	1	Marketing and Advertising
Финансије,банкарство, осигурање	3	7	12	-	3	12	3	4	-	Financing, Banking, Insurance
Рачуноводство, књиговодство и обрачун пореза	-	3	1	-	3	1	-	-	-	Accounting, Bookkeeping and Taxes calculation
Менаџмент и администрација	2	20	10	-	11	6	2	9	4	Management and Administration
Пословни живот	1	4	-	-	4	-	1	-	-	Business life
Право	45	38	19	12	31	16	33	7	3	Law
<b>Природне науке</b>	<b>20</b>	<b>155</b>	<b>26</b>	<b>-</b>	<b>117</b>	<b>22</b>	<b>20</b>	<b>38</b>	<b>4</b>	<b>Natural sciences</b>
Биологија и биохемија	2	63	1	-	49	1	2	14	-	Biology and Biochemistry
Екологија	-	3	-	-	2	-	-	1	-	Ecology
Физика и астрономија	1	16	-	-	15	-	1	1	-	Physics and Astronomy
Хемија	1	27	11	-	18	10	1	9	1	Chemistry
Науке о земљи	-	8	6	-	6	6	-	2	-	Soil science
Математика	4	20	3	-	12	1	4	8	2	Mathematics
Статистика	1	1	1	-	1	1	1	-	-	Statistics
Информатичка наука	9	13	1	-	10	-	9	3	1	Information technology
Примењена информатика	<b>2</b>	<b>4</b>	<b>3</b>	<b>-</b>	<b>4</b>	<b>3</b>	<b>2</b>	<b>-</b>	<b>-</b>	Applied Information technology

<sup>1)</sup> Због међународне упоредивости података и по препоруци међународних организација EUROSTAT, UNESCO и OECD, уместо Класификације научних области и грана, од 2003. године уведена је и примењена Класификација образовних подручја.

<sup>1)</sup> Due to international data comparability and by international organizations EUROSTAT, UNESCO and OECD recommendations a Classification of educational spheres has been introduced and applied instead of Classification of scientific divisions and fields from 2003.

22.13. СПЕЦИЈАЛИСТИ, МАГИСТРИ НАУКА И ДОКТОРИ НАУКА, 2003.<sup>1)</sup> (наставак)SPECIALISTS, MASTERS AND DOCTORS OF SCIENCE, 2003<sup>1)</sup> (continued)

	Република Србија - Republic of Serbia									
	укупно Total			централна Србија Central Serbia			Војводина Vojvodina			
	специјалисти Specialists	магистри наука Masters of arts (sciences)	доктори наука Doctors of sciences	специјалисти Specialists	магистри наука Masters of arts (sciences)	доктори наука Doctors of sciences	специјалисти Specialists	магистри наука Masters of arts (sciences)	доктори наука Doctors of sciences	
<b>Техника, производња и грађевинарство</b>	<b>19</b>	<b>264</b>	<b>71</b>	<b>7</b>	<b>189</b>	<b>53</b>	<b>12</b>	<b>75</b>	<b>18</b>	<b>Technique, Production and Construction</b>
Машинство, производња и прерада метала	3	50	34	1	27	26	2	23	8	Mechanical engineering, metal manufacturing and processing
Електротехника и енергетика	5	74	3	3	50	1	2	24	2	Electrical engineering-energetic
Електроника и аутоматика	2	24	2	-	15	-	2	9	2	Electronics and automation
Хемијске технологије	3	47	19	2	42	16	1	5	3	Chemical technologies
Саобраћајно инжењерство	5	20	-	-	17	-	5	3	-	Transport engineering
Производња хране, пића и дувана	1	8	-	1	-	-	-	8	-	Manufacture of food products, beverages and tobacco
Производња текстила, коже, одеће и обуће	-	-	1	-	-	1	-	-	-	Textile, leather, wearing apparel and footwear manufacture
Производња дрвета, папира, гуме, пластике и стакла	-	2	3	-	-	-	-	2	3	Wood, paper, rubber, plastic and glass manufacture
Рударство	-	6	3	-	6	3	-	-	-	Mining
Архитектура и урбанизам	-	11	4	-	10	4	-	1	-	Architecture and Urbanism
Грађевинарство	-	22	2	-	22	2	-	-	-	Construction
<b>Пољопривреда и ветеринарство</b>	<b>15</b>	<b>44</b>	<b>32</b>	<b>2</b>	<b>38</b>	<b>18</b>	<b>13</b>	<b>6</b>	<b>14</b>	<b>Agriculture and Veterinary</b>
Производња биља и узгој домаћих животиња	2	21	14	2	15	7	-	6	7	Crop production and domestic animals breeding
Хортикултура	-	7	11	-	7	4	-	-	7	Horticulture
Шумарство (и лов)	-	7	3	-	7	3	-	-	-	Forestry (and Hunting)
Ветеринарство	13	9	4	-	9	4	13	-	-	Veterinary
<b>Здравство</b>	<b>185</b>	<b>195</b>	<b>84</b>	<b>125</b>	<b>156</b>	<b>69</b>	<b>60</b>	<b>39</b>	<b>15</b>	<b>Health</b>
Медицина (базна и клиничка)	129	181	79	118	142	65	11	39	14	Medicine (basic and clinical)
Стоматологија	45	2	1	-	2	-	45	-	1	Dentistry
Медицинска нега	1	-	-	1	-	-	-	-	-	Medical care
Медицинска дијагностика и третман	-	1	-	-	1	-	-	-	-	Medical diagnostics and Treatment
Терапија и рехабилитација	6	4	-	6	4	-	-	-	-	Therapy and Rehabilitation
Фармација	1	3	2	-	3	2	1	-	-	Pharmacy
Социјални рад и саветовање	3	4	2	-	4	2	3	-	-	Social work and Consulting
<b>Услуге</b>	<b>6</b>	<b>20</b>	<b>3</b>	<b>3</b>	<b>19</b>	<b>-</b>	<b>3</b>	<b>1</b>	<b>3</b>	<b>Services</b>
Путовања, туризам и рекреација	3	-	3	3	-	-	-	-	3	Travels, Tourism and Recreation
Транспортне услуге	1	-	-	-	-	-	1	-	-	Transport services
Технологија заштите околине	-	5	-	-	4	-	-	1	-	Environmental protection technology
Природно окружење и живот у дивљини	-	5	-	-	5	-	-	-	-	Natural environment and life in wilderness
Заштита људи и околине	1	7	-	-	7	-	1	-	-	Protection of environment and people
Заштита и сигурност на раду	1	3	-	-	3	-	1	-	-	Protection and safety at work

<sup>1)</sup> Због међународне упоредивости података и по препоруци међународних организација EUROSTAT, UNESCO и OECD, уместо Класификације научних области и грана, од 2003. године уведена је и примењена Класификација образовних подручја.

<sup>1)</sup> Due to international data comparability and by international organizations' EUROSTAT, UNESCO and OECD recommendations a Classification of educational spheres has been introduced and applied instead of Classification of scientific divisions and fields from 2003.



## НАУКА

## Извори и методи прикупљања података

Подаци о научноистраживачким и истраживачко-развојним организацијама прикупљају се редовним годишњим извештајем од 1965. године.

## Обухватност

Годишњим извештајем научноистраживачких и истраживачко-развојних организација покривена је област 73 Класификације делатности: "Истраживање и развој". Обухваћене су установе, делови предузећа, предузећа и јединице у саставу које се баве научноистраживачком или истраживачко-развојном делатношћу. Од 1978. године обухваћени су и факултети.

У групи истраживачких организација, током протеклих година, налазили су се научноистраживачки институти који су до 1977. године сви били регистровани код републичког или покрајинског органа надлежног за послове науке. Од 1977. године обухваћене су и организације које се баве научноистраживачком делатношћу, а које се не налазе у регистру републичких и покрајинских органа надлежних за послове науке.

Научне јединице у саставу академија наука од 1977. године не исказују се посебно, већ су, зависно од облика организовања, обухваћене код научноистраживачких института или истраживачко-развојних јединица.

Извештајем нису обухваћене научноистраживачке и истраживачко-развојне јединице чији су оснивачи Републичко и Савезно министарство унутрашњих послова и Савезно министарство за одбрану.

## Дефиниције

Групу *научноистраживачких института* чине предузећа, делови предузећа и установе које се баве научноистраживачком или истраживачко-развојном делатношћу.

Групу *истраживачко-развојних јединица* чине јединице у саставу предузећа и установа других или исте делатности.

Научноистраживачки институти, као и истраживачко-развојне јединице које испуњавају услове прописане републичким законима о научноистраживачкој делатности, налазе се у регистру републичких органа надлежних за послове науке.

*Факултети* (и уметничке академије), према дефиницији и према међународним препорукама, јесу образовне и научноистраживачке институције.

*Научни радници - истраживачи*, јесу лица са високом стручном спремом, која активно раде на научноистраживачким или истраживачко-развојним задацима.

## SCIENCE

## Sources and methods of data collection

Since 1965, data on scientific-research and experimental-development organizations have been compiled by regular annual report.

## Coverage

The annual report on scientific-research and experimental-development organizations covers the area 73 of the Classification of economic activities: "Research and development". Institutions, parts of enterprises, enterprises and their units engaged in scientific-research or experimental-development activity are included. Since 1978 faculties have also been covered.

During preceding years, the group of scientific-research organizations has included all scientific-research institutes, which were registered by republic or provincial scientific work competent agency, up to 1977. Since 1977, organizations engaged in scientific-research not included in the register of republic and provincial scientific work competent agencies have also been covered.

Since 1977, scientific units incorporated in academies of sciences have not been presented separately; but, depending on the form of association, they have been included in the group of scientific-research institutes or experimental-development units.

The report does not cover scientific-research and experimental-development units formed by. Republic and Federal Ministry of the National Defense.

## Definitions

The group of *scientific-research institutes* is made up of enterprises and institutions engaged in scientific-research or experimental-development activity.

The group of *experimental-development units* is made up of units belonging to enterprises or institutions doing identical or other activities.

Scientific-research institutes and experimental-development units fulfilling conditions regulated by republic scientific-research activity laws are included in the register of republic competent for scientific work agencies, and represent, in statistical surveys.

By the definition and international recommendations *colleges* (and academies of arts) are educational and scientific-research institutions

*Scientists-researchers* are persons with university degree who are actively engaged in scientific-research or experimental-development work.

*Стручни сарадници* јесу лица која непосредно сарађују са истраживачима, обављајући стручне послове у вези са научноистраживачким и истраживачко-развојним задацима.

*Истраживачки радови* завршени у оквиру програма научноистраживачких и истраживачко-развојних института и јединица прате се према врсти истраживања:

- *Фундаментално истраживање* јесте стваралачка систематска активност, усмерена ка освајању нових знања о пореклу и узроцима појава (и чињеница), а да се при том нема у виду посебна примена или коришћење. Резултати фундаменталног истраживања обично се формулишу као општи принципи, теорије или законитости.

- *Примењено истраживање* се предузима да би се утврдила могућност коришћења резултата неког фундаменталног истраживања, имајући у виду његову практичну примену, или да би се изнашле нове методе или начини који омогућују да се постигне неки посебан, унапред одређени циљ. Ово истраживање полази од постојећих знања и продубљује их у циљу решавања посебних проблема.

- *Развојно истраживање* јесте стваралачка систематска активност, заснована на резултатима фундаменталног и примењеног истраживања, и практичним знањем усмерена на увођење нових материјала, производа, уређаја, процеса и метода.

*Приходи* научноистраживачких и истраживачко-развојних организација највећим делом се реализују од научноистраживачког рада. Напомињемо да се подаци о приходима, прикупљени путем обрасца НИРО, разликују од података о приходима научноистраживачке и истраживачко-развојне делатности, добијених путем извештаја КГИ-03 (Комплексни годишњи извештај државних и непрофитних институција), због различитог обухвата.

*Assistant researchers* are persons directly working in cooperation with researchers performing professional or technical work linked with scientific-research or experimental-development tasks.

*Research works* completed within the program of scientific-research and experimental-development organizations and units are recorded according to type of research:

- *Basic research* is a creative systematic activity undertaken to acquire new knowledge on origin and causes of phenomena (and facts), without any particular or specific application or use in view. The results of basic research are usually formulated as general principles, theories and laws.

- *Applied research* is undertaken either to establish a possibility to apply basic research results having in mind its practical application or to find out new methods or ways directed towards a specific practical goal. This research proceeds from existing knowledge and enlarges it in order to solve particular problems.

- *Experimental development* is a creative systematic work based on existing knowledge directed to introduce new materials, products, devices, processes and methods and it is derived from basic and applied research and practical experience.

*Receipts* of scientific-research and experimental-development organizations have been mostly realized from scientific-research work. Note that due to different coverage, receipts data collected via NIRO form differ from scientific-research and experimental-development activity receipts data collected by KGI-03 (Complex Annual Report of State and Non-profitable Institutions).

23.1. НАУЧНОИСТРАЖИВАЧКЕ И РАЗВОЈНЕ  
ИНСТИТУЦИЈЕ, 1968 – 2003.SCIENTIFIC-RESEARCH AND DEVELOPMENT  
INSTITUTIONS, 1968-2003

	Институције <i>Institutions</i>	Радници с пуним радним временом <i>Full time employees</i>		Укупан број радова <sup>1)</sup> <i>Total number of works<sup>1)</sup></i>	Приходи од научноистра- живачког рада, хиљ. дин <i>Receipts from scientific- research work, thous. din.</i>	
		научни радници - истраживачи <i>Scientists- researchers</i>	стручни сарадници с високом спремом <i>Assistant researchers university degree</i>			

## РЕПУБЛИКА СРБИЈА - REPUBLIC OF SERBIA

<b>Самосталне научноистраживачке установе</b>						<b>Independent scientific-research institutions</b>
1968	85	2292	764	1988	...	1968
1978	236	4241	750	3699	...	1978
2001 <sup>2)</sup>	51	1893	2410	1849	1137447	2001
2002	61	2249	2794	1436	3010450	2002
2003	54	2394	2641	1662	3834326	2003
<b>Истраживачко-развојне јединице у саставу предузећа и установа</b>						<b>Research-development units in composition of enterprises and institutions</b>
1968	61	425	485	854	...	1968
1978	28	598	213	386	...	1978
2001 <sup>2)</sup>	37	642	796	602	348730	2001
2002	24	370	455	141	377612	2002
2003	33	503	772	210	884922	2003
<b>Високошколске научноистраживачке установе</b>						<b>Higher education scientific- research institutions</b>
1978	112	4710	1571	1187	...	1978
2001 <sup>2)</sup>	62	7536	1312	2044	1150309	2001 <sup>2)</sup>
2002	71	8236	1382	1346	3664815	2002 <sup>2)</sup>
2003	78	8456	1319	2041	1642432	2003 <sup>2)</sup>

## Централна Србија - Central Serbia

<b>2003</b>						<b>2003</b>
Самосталне научноистраживачке установе	51	2280	2461	1635	2693792	Independent scientific-research institutions
Истраживачко-развојне јединице у саставу предузећа и установа	29	486	728	207	874737	Research-development units within enterprises and institutions
Високошколске научноистраживачке установе	63	6294	974	2005	1277118	Higher education scientific- research institutions

## Војводина - Vojvodina

<b>2003</b>						<b>2003</b>
Самосталне научноистраживачке установе	3	114	180	27	1140534	Independent scientific-research institutions
Истраживачко-развојне јединице у саставу предузећа и установа	4	17	44	3	10185	Research-development units within enterprises and institutions
Високошколске научноистраживачке установе	15	2162	345	36	365314	Higher education scientific- research institutions

<sup>1)</sup> Исказани су радови који су прошли кроз рецензију, без обзира на то у којој су години започети.

<sup>2)</sup> Од 2001. године без података за Косово и Метохију.

<sup>1)</sup> Works that passed the review disregarding in which year they started, are shown.

<sup>2)</sup> From the year 2001 data for Kosovo I Metohia excluded.

23.2. НАУЧНОИСТРАЖИВАЧКЕ И РАЗВОЈНЕ  
ИНСТИТУЦИЈЕ, ПРЕМА ОБЛАСТИ НАУКЕ, 2003.SCIENTIFIC-RESEARCH AND DEVELOPMENT  
INSTITUTIONS BY SCIENTIFIC FIELDS, 2003

	Република Србија - Republic of Serbia			
	укупно Total	централна Србија Central Serbia	Војводина Vojvodina	
<b>Самосталне научноистраживачке институције</b>				
<i>Independent scientific-research institutions</i>				
Природне науке	11	11	-	Natural sciences
Техничко-технолошке науке	13	13	-	Engineering and technology
Пољопривредне науке	11	8	3	Agricultural sciences
Медицинске науке	2	2	-	Medical sciences
Друштвене науке	9	9	-	Social sciences
Хуманистичке науке	7	7	-	Humanities
Мултидисциплинарне науке	1	1	-	Multidisciplinary sciences
Научни радници - истраживачи	2394	2280	114	Scientists-researchers
Стручни сарадници с високом спремом	2641	2461	180	Assistant researchers-university degree
Укупан број радова <sup>1)</sup>	1662	1635	27	Total number of works <sup>1)</sup>
Приходи од научноистраживачког рада, хиљ. дин.	3834326	2693792	1140534	Receipts from scientific-research work, thou- sands of dinars
<b>Истраживачко-развојне јединице у саставу предузећа и установа</b>				
<i>Experimental development units in composition of enterprises and institutions</i>				
Природне науке	3	3	-	Natural sciences
Техничко-технолошке науке	13	13	-	Engineering and technology
Пољопривредне науке	7	6	1	Agricultural sciences
Медицинске науке	7	6	1	Medical sciences
Друштвене науке	-	-	-	Social sciences
Хуманистичке науке	1	-	1	Humanities
Мултидисциплинарне науке	2	1	1	Multidisciplinary sciences
Научни радници - истраживачи	503	486	17	Scientists-researchers
Стручни сарадници с високом спремом	772	728	44	Assistant researchers-university degree
Укупан број радова <sup>1)</sup>	210	207	3	Total number of works <sup>1)</sup>
Приходи од научноистраживачког рада, хиљ. дин.	884922	874737	10185	Receipts from scientific-research work, thou- sands of dinars
<b>Високошколске научноистраживачке јединице</b>				
<i>Higher education scientific-research institutions</i>				
Природне науке	10	8	2	Natural sciences
Техничко-технолошке науке	18	14	4	Engineering and technology
Пољопривредне науке	4	3	1	Agricultural sciences
Медицинске науке	6	5	1	Medical sciences
Друштвене науке	28	22	6	Social sciences
Хуманистичке науке	8	7	1	Humanities
Мултидисциплинарне науке	4	4	-	Multidisciplinary sciences
Научни радници - истраживачи	8456	6294	2162	Scientists-researchers
Стручни сарадници с високом спремом	1319	974	345	Assistant researchers-university degree
Укупан број радова <sup>1)</sup>	2041	2005	36	Total number of works <sup>1)</sup>
Приходи од научноистраживачког рада, хиљ. дин.	1642432	1277118	365314	Receipts from scientific-research work, thou- sands of dinars

<sup>1)</sup> Искazани су радови који су прошли кроз рецензију, без обзира на то у којој су години започети.<sup>1)</sup> Works that passed the review disregarding in which year they started, are shown.

## КУЛТУРА И СПОРТ

## CULTURE AND SPORTS

## Извори и методи прикупљања података

Подаци о установама и предузећима у области културе, информација и спорта прикупљају се редовним статистичким извештајима, у годишњим и вишегодишњим интервалима.

## Обухватност

Статистичким извештајима о активности културно-уметничких, информативних и спортских организација и предузећа покривена је област 92 Класификације делатности: "Рекреативне, спортске и културне активности". Годишњим извештајима обухваћени су биоскопи, производња, извоз, увоз и промет филмова, позоришта, радио-станице, ТВ центри; двогодишњим извештајем обухваћене су филхармоније и професионални оркестри, а трогодишњим - библиотеке, музеји и уметничке галерије и архиви; петогодишњим извештајем обухваћена је активност професионалних и аматерских спортских клубова (друштва, секција и сл.), регистрованих код надлежних органа за физичку културу (савеза и подсавеза). Статистичким извештајима о издавачкој делатности и штампи покривена је област 22 Класификације делатности.

## Дефиниције

*Филхармоније и симфонијски оркестри* јесу музички састави професионалних музичара који изводе симфонијски или концертни програм. Организационо могу бити, самостални или у саставу неке друге установе предузећа.

*Професионални оркестри* јесу музички састави професионалних музичара чији је циљ извођење уметничко-музичких дела. Организационо могу бити самостални или у саставу неке друге установе предузећа.

*Професионално позориште* јесте самостална културно-уметничка установа са сталним професионалним уметничким ансамблом. Од 1972/73. године као јединица посматрања обухваћена је и свака издвојена сцена у оквиру професионалног позоришта, на којој позориште редовно даје представе. Професионалним позориштем сматра се и експериментално позориште, ако има засебну управу.

*Аматерско позориште* јесте друштвена културно-уметничка установа у чијем су ансамблу претежно глумци аматери, а организационо је самостално или је у саставу културно-уметничког друштва, дома културе или друге установе предузећа.

*Дечје позориште* јесте културно-уметничка установа која редовно даје представе за децу, а обухваћена су и позоришта лутака. Нису обухваћене секције дечије радио-драме, луткарске секције при културним друштвима, као ни поједине групе деце при школама које повремено дају представе за децу.

## Sources and methods of data collection

Data on institutions and enterprises in the domain of culture, information and sports have been collected by means of regular annual and perennial statistical reports.

## Coverage

Statistical reports on cultural, artistic, informative and sporting organizations or enterprises activities cover the Classification of Economic Activities field 92: "Recreational, sporting and cultural activities". The annual reports cover cinemas, film industry, exports, films imports and trade, theatres, radio-broadcasting stations, TV centers; biannual reports cover philharmonic and professional orchestras; three-year reports cover libraries, museums and art galleries and archives; five-year report covers professional and amateur sports clubs activities (associations, sections, etc.) registered by competent physical culture agencies. Statistical reports on publishing and printing cover the Classification of Activities field 22.

## Definitions

*Philharmonic and symphony orchestras* are musical bands of professional musicians performing symphony or concert programs. Organizationally, they are either autonomous or within another institution/enterprise.

*Professional orchestras* are musical bands of professional musicians performing artistic-musical works. Organizationally, they are either autonomous or within another institution/enterprise.

*A professional theatre* is an autonomous cultural-artistic institution consisting of a professional actor's permanent ensemble. Since 1972-73, each stage within a professional theatre with regular performances has been considered an observation unit. Experimental theatre is also considered as a professional theatre, if it has a separate administration.

*An amateur theatre* is a social cultural-artistic institution, with an ensemble consisting mainly of amateur actors. Organizationally, it can be autonomous or within a cultural-artistic society, cultural center or another institution/enterprise.

*A children's theatre* is a cultural-artistic institution having regular performances for children, covering also puppet theatres. Radio drama children groups, puppet groups within cultural societies and single children groups performing occasional shows at schools are not included.

*Библиотеку* чини сређена збирка штампаног, писаног или другим средствима умноженог материјала (књиге и брошуре) и других докумената, укључујући и графичке и аудио-визуелне, који су приступачни становништву у циљу његовог информисања, истраживања, образовања и културног уздицања уопште.

Обухваћене су: националне библиотеке, библиотеке високошколских установа, специјалне библиотеке, опште научне библиотеке и народне библиотеке које имају најмање 250 примерака књига и брошура, листова (новина) и часописа, без обзира на то да ли су самосталне или су у саставу друге библиотеке или друге установе предузећа. Код школских библиотека обухваћене су библиотеке основних и средњих школа.

*Музеј* је установа која систематски прикупља, научно обрађује, чува и излаже предмете из области природе, духовне и материјалне културе. *Уметничке галерије* приказане су као уметнички музеји.

*Архив* је установа у којој се архивска грађа трајно чува, стручно обрађује и даје на коришћење.

*Општи архив* обавља архивске послове на архивској грађи из свих подручја друштвене делатности.

*Специјални архив* обавља архивске послове на архивској грађи одређеног творца или неке посебне гране делатности.

*Непокретна регистрована културна добра* јесу природом и људским радом створене и оплемењене непокретне вредности од нарочитог значаја за друштвену заједницу у целини, а које су у складу са прописима република, на темељу одлуке надлежног органа уписане у регистар споменика културе код надлежне институције.

Пописом непокретних споменика културе спроведеним 1994. године (стање 31.12) обезбеђени су подаци о најважнијим обележјима: врсти, категорији, времену настанка, намени, степену очуваности, степену заштите и др. (детални подаци налазе се у посебној публикацији и у документационим табелама).

*Телевизијске и радио-станице* јесу предузећа или јединице у саставу других предузећа, које преко својих емисионих радио, односно телевизијских предајника емитују програм намењен јавности.

За разлику од претходних година (када су у области телевизије јединице посматрања били ТВ - центри), од 1995. године јединица посматрања јесте сваки ТВ - студио, односно програм.

Увођењем таксе на електрично бројило у 1994. години, као вида обавезне накнаде за коришћење радио и ТВ апарата, укинута је категорија *радио и ТВ претплатника*; уместо тога даје се оцена броја домаћинства која поседују радио или ТВ пријемник, на основу годишњих података Анкете о потрошњи домаћинства.

*Биоскоп* је сала или отворени простор опремљен уређајима за јавно приказивање филмова. У организационом погледу, биоскоп може бити самостално предузеће или јединица у саставу предузећа за приказивање филмова, културних центара, домова културе, школа и других установа и предузећа. Биоскопи могу бити стални (у одређеној сали), летње биоскопске баште и покретни (путујући).

*Биоскопска представа* је јавно приказивање филмског програма (пројекција дугометражног филма с филмским додатком – журналом, или без њега) које траје око два часа.

*A library* is any organized collection of printed, written or in a different way reproduced works (books and brochures) and other documents including graphics and audio-visual materials, available to population for the purposes of information, research, education and culture.

Libraries include: national libraries, higher education institutions libraries, special libraries, general scientific libraries and public libraries having at least 250 copies of books and brochures, newspapers and periodicals, regardless of whether they are autonomous, within another library or another institution/enterprise. The school libraries include primary and secondary school libraries.

*A museum* is an institution, which systematically collects, scientifically processes, keeps and exhibits objects originating from nature, spiritual and material culture area. *Art galleries* are presented as art museums.

*An archive* is an institution in which archival material is permanently in custody, professionally processed and made available for use.

*A general archive* is an archive dealing with archival material from all social activity domains.

*A special archive* is an archive dealing with a definite creator archival material or some particular activity branch.

*Registered cultural monuments* are advanced immobile values created by nature or human work, especially important for social commune in the whole, which, according to the republics regulations based on authorized body decision, were entered in an authorized institution cultural monument register.

The 1994 cultural registered monuments (as of 31.12) census provided the most important features data: type, category, time of origin, purpose, protection level, conservation level and other (more data can be found in a special publication and documentary tables).

*TV and radio stations* are enterprises or units within other enterprises which by means of their radio/television transmitters broadcast the program for public purpose.

In contrast to previous years (when in the television field, TV centers were observation units), since 1995 every TV studio, i.e. program is an observation unit.

By introducing the tax to electric power counter in 1994, as an obliging compensation kind for radio and TV sets users, the *radio and TV subscriber* category was cancelled; instead, the household number having a radio and TV sets estimate is given on the basis of Household Consumption Survey annual data.

*A cinema* is a hall or an open space having the public films projection equipment. Organizationally, a cinema can be an autonomous enterprise or unit within film distribution enterprises, cultural centers, schools and other institutions and enterprises. Cinemas can be permanent operating (special projection room), open air cinemas and mobile (traveling) cinemas.

*A cinema performance* is a public film program projection (long-length film with newsreel added or without it) lasting about two hours.

*Дугометражни филм* јесте сваки филм који може да служи као основни програм једне биоскопске представе, а чија је најмања дужина 2000 метара, док је *краткометражни* сваки филм чија је дужина испод 2000 метара.

*Играни филм* је филмско дело које обрађује догађаје, појаве и личности према замисли аутора филма, и у чијем обликовању учествују глумци.

*Документарни филм* је филмско дело које приказује аутентичне догађаје, појаве и личности.

*Издавачка делатност и штампа* обухвата издавање књига, брошура и периодике - листове, часописе и рото-штампа. Податке о издавачкој делатности обезбеђивао је Југословенски библиографско - информацијски институт до 2001. године, од када је одлуком Министарства културе прикупљање ових података прешло у надлежност Народне библиотеке Републике Србије.

Код *књига и брошура* обухватају се прва и поновна издања дела домаћих и страних аутора, као и дела издата у копродукцији са иностраним издавачем.

За јединицу је узето дело-наслов, а не књига - свеска. Под *делом-насловом* подразумева се штампана садржина једне непериодичне публикације истог аутора и под једним насловом.

*Листови (новине)* јесу периодичне информативне публикације које доносе актуелности политичког, привредног, научног, уметничког и спортског карактера. Листови (новине) са више издања, ако носе исти назив, а садржински се разликују само по информацијама локалног карактера, сматрају се једним листом (новином) (нпр. Борба, Политика, и др.). Ако су листови (новине) штампани на два или више језика (за сваки језик посебно издање, са знатним разликама), урачунати су онолико пута на колико су језика штампани. Међутим, ако су поједини делови исте садржине једног издања штампани на два или више језика, сматрају се једним листом (новином).

*Часопис* је периодична публикација која излази под истим насловом, у више или мање одређеним интервалима једног неограниченог периода, и третира питања од општег интереса или уске специјалности, као што су политика, привреда, култура, техника, спорт, мода и др.

*Рото-штампа* је специфична врста публикације која тематски обухвата научну фантастику, криминалистичку, вестерн литературу, љубавно-сентименталне приче, са ретким изузецима друге тематике (религија, биографије и сл.). Карактеришу је континуитет и равномерна динамика објављивања под заједничким - збирним насловом, у виду стрипа, текста и у комбинацији текста и стрипа. Првенствено је забавног карактера и комерцијалне намене.

За издавача *књига и брошура, листова (новина), часописа и рото-штампе* сматра се предузеће установа која организује излагање.

A *long-length film* is every film which can be used as the main cinema performance program, with length at least 2000 meters, and a *short-length film* is every film under 2000 meters of length.

A *feature film* is a film work treating events, phenomena and characters by author's project vision, with actors participating.

A *documentary film* is a film showing real life events, phenomena and persons.

*Publishing and newspapers activity* covers books, brochures and periodicals – newspapers, journals and newsprint literature publishing. The Yugoslav Bibliographical Information Institute provided publishing activity data until 2001, when Ministry of Culture decided to transfer this competence to the National Library of the Republic of Serbia.

*Books and brochures* include the first editions and reprints of Yugoslav and foreign authors work as well as work edited in cooperation with a foreign publisher.

As a unit, a work-title is considered, but not a volume. A *work-title* is a non-periodical publication printed content by the same author and under the same title.

*Newspapers* are periodical informative publications presenting current political, economic, scientific, art and sports events. Newspapers with more editions, appearing under the same title and differing only regarding local character information, are considered a single newspaper (e.g. Borba, Politika, etc.). If newspapers are printed in two or more languages, (separate edition for each language, with considerable differences), they will be counted as many times as the publishing languages number. However, if a few parts with identical contents of a single newspaper issue are printed in two or more languages, they are considered as one newspaper.

A *periodical* is a publication issued under the same title in more or less fixed intervals of an indefinite time period, treating the general interest questions or some specialized field such as politics, economy, culture, techniques, sports, fashion, etc.

*Newsprint literature* is a specific kind of publications that, by subject matter, covers science fiction, crime stories, westerns, love-sentimental stories, with rare other subject matter exceptions (religion, biographies, etc.). Its feature is continuous and regular frequency publishing under common-collective title, in the comics, text or a text and comics combination form. It has exclusively an entertainment character and commercial purposes.

A *publisher of books and brochures, newspapers, periodicals and newsprint literature* is an enterprise-institution engaged in editing.

## 24.1. АРХИВИ

## ARCHIVES

	Архиви Archives	Архивска грађа, m - Archival material, m				Корисници Users	Изложбе и предавања Exhibitions and lectures	Посетиоци Visitors	Књиге у библиотекама, хиљ. Books in libraries, thousands
		из свих периода From all periods		лични и породични фондови и збирке Personal and family funds and collections					
		сређена Arranged	несређена Non arranged	сређена Arranged	несређена Non arranged				
<b>РЕПУБЛИКА СРБИЈА - REPUBLIC OF SERBIA</b>									
1972	37	59713	24897	914	228	3306	116	66	221
1984	46	78768	15981	1269	301	11819	201	5088	212
1987	47	94911	18198	1959	338	12662	177	376	202
1993	50	92223	27113	1247	250	11573	204	40	111
1996	45	120834	28118	1393	242	8334	174	47	294
1999 <sup>1)</sup>	40	101230	22873	1257	387	7307	177	60	255
2002	36	132592	42729	1713	435	8733	190	34	249
<b>Централна Србија - Central Serbia</b>									
2002	25	98310	33619	1275	372	5796	67	25	144
<b>Војводина - Vojvodina</b>									
2002	11	33882	9110	438	63	2937	123	9	105

<sup>1)</sup> Од 1999. без података за Косово и Метохију.<sup>1)</sup> From the year 1999. Kosovo and Metohia data excluded.

## 24.2. КУЛТУРНО-УМЕТНИЧКА И КУЛТУРНО-ПРОСВЕТНА ДРУШТВА

## CULTURAL-ARTISTIC AND CULTURAL-EDUCATIONAL ASSOCIATIONS

	Друштва Associations	Активни чланови Active members		Представе и изложбе Performances and exhibitions		Посетиоци, хиљ. Attendance, thousands	
		свега All	жене Women	свега All	у седишту Per seat	свега All	у седишту Per seat
<b>РЕПУБЛИКА СРБИЈА - REPUBLIC OF SERBIA</b>							
1964/65	371	20838	8450	5051	3466	2982	1761
1975/76	598	51339	23146	13193	9091	6026	3381
1980/81	782	72592	34931	16796	12431	7902	5077
1985/86	773	79236	41284	17037	11985	7965	4814
1990/91	303	38666	21989	7021	4920	2647	1550
<b>Централна Србија - Central Serbia</b>							
1990/91	171	23964	13772	4421	3058	1761	1026
<b>Војводина - Vojvodina</b>							
1990/91	113	13568	7696	2476	1795	781	484
<b>Косово и Метохија - Kosovo and Metohia</b>							
1990/91	19	1134	521	124	67	106	40

## 24.3. НАУЧНЕ, СТРУЧНЕ И ШКОЛСКЕ БИБЛИОТЕКЕ

## SCIENTIFIC, PROFESSIONAL AND SCHOOL LIBRARIES

	Научне и стручне библиотеке Scientific and professional libraries							Школске библиотеке <sup>1)</sup> School libraries <sup>1)</sup>			
	укупно Total	према броју књига, часописа и новина (листова) According to number of books, magazines and newspapers						књиге у хиљ. примерака Books, total, thous. printings	библиотеке Libraries	књиге у хиљ. примерака Books, total, thous. printings	
		501-1000	1001-5000	5001-10000	10001-50000	50001-100000	100001-500000				преко Over 500000
<b>РЕПУБЛИКА СРБИЈА - REPUBLIC OF SERBIA</b>											
1959	306	65	132	48	46	3	11	1	3069	3008	1802
1971	397	34	148	88	100	8	14	5	5945	3089	5455
1980	467	25	159	92	153	16	17	5	7594	2846	9546
1998 <sup>2)</sup>	397*	11*	90*	60*	174*	38*	18*	6*	9809*	2151*	12762*
2001 <sup>2)</sup>	380	18	86	67	158	31	17	6	9367	2097	13408
<b>Централна Србија - Central Serbia</b>											
2001	309	14	74	50	126	26	14	5	7516	1601	9317
<b>Војводина - Vojvodina</b>											
2001	71	4	12	14	32	5	3	1	1851	496	4091

<sup>1)</sup> Стање 30. јуна дате године.<sup>1)</sup> As of 30<sup>th</sup> of June of the given year.<sup>2)</sup> Од 1998. без података за Косово и Метохију.<sup>1)</sup> From the year 1998. Kosovo and Metohia data excluded.



## 24.4. НАРОДНЕ БИБЛИОТЕКЕ

## PUBLIC LIBRARIES

	Укупно Total	Са читао- ницом With reading room	Према броју књига, часописа и новина (листова) According to number of books, magazines and newspapers					преко Over 5000	Књиге у хиљ. примерака Books, total, thous printings
			250-500	501-1000	1001-2000	2001-3000	3001-5000		
<b>РЕПУБЛИКА СРБИЈА - REPUBLIC OF SERBIA</b>									
1959	1611	892	587	425	330	96	77	96	3019
1971	1043	665	95	208	226	112	129	273	6193
1980	1244	772	72	116	194	160	214	428	10906
1998 <sup>1)</sup>	673	495	12	25	57	60	93	422	12152
2001	640	437	9	25	54	37	87	428	11869
<b>Централна Србија - Central Serbia</b>									
2001	400	250	8	24	42	20	48	258	8167
<b>Војводина - Vojvodina</b>									
2001	240	187	1	1	12	17	39	170	3702

<sup>1)</sup> Од 1998. без података за Косово и Метохију.<sup>1)</sup> From the year 1998 Kosovo and Metohia data excluded.24.5. КОРИШЋЕЊЕ БИБЛИОТЕЧКОГ ФОНДА НАУЧНИХ,  
СТРУЧНИХ И НАРОДНИХ БИБЛИОТЕКАUTILIZATION OF LIBRARY FUND OF SCIENTIFIC,  
PROFESSIONAL AND PUBLIC LIBRARIES

	Научне и стручне библиотеке Scientific and professional libraries			Народне библиотеке Public libraries		
	књиге издате на читање, хиљ. примерака <sup>1)</sup> Books given for reading, thous. printings <sup>1)</sup>	корисници и читаоци, хиљ. Users and readers, thous.		књиге издате на читање, хиљ. примерака <sup>1)</sup> Books given for reading thous. printings <sup>1)</sup>	корисници и читаоци, хиљ. Users and readers, thous.	
		ван библиотеке <sup>2)</sup> Outside libraries <sup>2)</sup>	у библиотекама In libraries		ван библиотеке <sup>2)</sup> Outside libraries <sup>2)</sup>	у библиотекама In libraries
<b>РЕПУБЛИКА СРБИЈА - REPUBLIC OF SERBIA</b>						
1959	336	66	472	4413	582	950
1971	1542	466	1574	10955	1255	10283
1980	1892	339	2392	14947	2315	7670
1998 <sup>3)</sup>	3310*	1316*	1206*	8225	4326	1265
2001	3239	1547	1247	7701	4342	1439
<b>Централна Србија - Central Serbia</b>						
1959	264	63	406	2671	459	758
1971	879	413	1064	6882	956	6717
1980	1698	276	1893	10142	1162	4278
1998	2902*	911*	1018*	5793	2831	949
2001	2833	1166	1108	5967	2752	1144
<b>Војводина - Vojvodina</b>						
1998	408*	405*	188*	2432	1495	316
2001	406	381	158	2334	1590	295

<sup>1)</sup> До 1980. коришћење књига само ван библиотеке, а од 1983. ван библиотеке и у библиотекама заједно.<sup>2)</sup> До 1980. стварни број читалаца-лица, а од 1983. број посета ради узимања библиотечног материјала.<sup>3)</sup> Од 1998. без података за Косово и Метохију.<sup>1)</sup> Until 1980 books usage outside of libraries, only, and from 1983 outside and in libraries<sup>2)</sup> Until 1980 real readers number and from 1983 number of visitors intending to take librarian material.<sup>3)</sup> From the year 1998 Kosovo and Metohia data excluded.

## 24.6. МУЗЕЈИ

## MUSEUMS

	Укупно <i>Total</i>	Природњачки <i>Natural</i>	Економско- технички <i>Economics- technical</i>	Друштвено- историјски <i>Social – historical</i>	Комплексни <i>Complex</i>	Уметнички <i>Artistic</i>	Посетиоци, хиљ. <i>Visitors, thous.</i>
<b>РЕПУБЛИКА СРБИЈА - REPUBLIC OF SERBIA</b>							
1955	52	2	1	12	35	2	997
1971	97	4	7	33	39	14	1973
1982	111	3	6	37	41	24	3846
1985	119	4	5	35	49	26	3622
1994	129	4	3	37	49	30	1652
1997	135	4	8	34	56	33	1655
2000 <sup>1)</sup>	120	4	10	27	50	29	1295
2003 <sup>2)</sup>	124	3	13	28	49	31	1515
<b>Централна Србија - Central Serbia</b>							
2003 <sup>2)</sup>	94	2	13	26	34	19	1209
<b>Војводина - Vojvodina</b>							
2003 <sup>2)</sup>	30	1	-	2	15	12	306

<sup>1)</sup> Од 2000. без података за Косово и Метохију.<sup>1)</sup> From the year 2000. Kosovo and Metohia data excluded.<sup>2)</sup> Претходни подаци.<sup>2)</sup> Previous data.

## 24.7. ПРОФЕСИОНАЛНА ПОЗОРИШТА

## PROFESSIONAL THEATRES

	Позоришта <i>Theatres</i>	Седишта <sup>1)</sup> <i>No. of seats<sup>1)</sup></i>	Пред- ставе <sup>2)</sup> <i>Perform- ances<sup>2)</sup></i>	Особље - Staff							Посе- тиоци, хиљ. <i>Visitors, thous.</i>
				укупно <i>Total</i>	уметничко - Artists				техничко <i>Technical</i>	админи- стративно <i>Administra- tive</i>	
				драма <i>Drama</i>	опера <sup>3)</sup> <i>Opera<sup>3)</sup></i>	балет <i>Ballet</i>	остало <i>Other</i>				
<b>РЕПУБЛИКА СРБИЈА - REPUBLIC OF SERBIA</b>											
1955/56	26	12712	4480	2294	642	208	117	368	762	197	1701
1975/76	25	10728	4896	2464	574	212	154	290	940	294	1761
1985/86	28	12471	4778	2768	574	198	177	338	1054	427	1398
2001/02 <sup>4)</sup>	38	12003	3816	2899	588	207	167	326	1147	464	904
2002/03	40	12637	3756	2923	559	226	170	365	1184	419	821
2003/04	39	12464	4437	3042	569	239	181	372	1181	500	989
<b>Централна Србија - Central Serbia</b>											
2003/04	27	8555	3580	2021	375	143	114	249	800	340	799
<b>Војводина - Vojvodina</b>											
2003/04	12	3909	907	1021	194	96	67	123	381	160	190

<sup>1)</sup> Седишта и места за стајање.<sup>1)</sup> Seats and standing places.<sup>2)</sup> Обухваћена су и гостовања у иностранству.<sup>2)</sup> Performances on tours abroad included.<sup>3)</sup> Укључено је и особље оперете.<sup>3)</sup> Operettas staff included.<sup>4)</sup> Од 2001. без података за Косово и Метохију.<sup>4)</sup> From the year 2001 Kosovo and Metohia data excluded.

## 24.8. АМАТЕРСКА И ДЕЧИЈА ПОЗОРИШТА

## AMATEUR AND CHILDREN'S THEATRES

	Аматерска позоришта - Amateur theatres					Дечија позоришта - Children's theatres			
	позоришта <i>Theatres</i>	чланови - members		представе <sup>1)</sup> <i>Perform- ances<sup>1)</sup></i>	посетиоци, хиљ. <i>visitors, thousands</i>	позоришта <i>theatres</i>	представе <sup>1)</sup> <i>Perform- ances<sup>1)</sup></i>	посетиоци, хиљ. <i>Visitors, thous.</i>	
		свега <i>All</i>	жене <i>Female</i>						
<b>РЕПУБЛИКА СРБИЈА - REPUBLIC OF SERBIA</b>									
1955/56	47	2688	842	889	258	10	675	140	
1975/76	71	3841	1425	1389	338	8	1622	371	
1985/86	69	2804	1158	1366	333	9	1870	465	
2001/02 <sup>2)</sup>	42	1334	615	972	155	11	1613	308	
2002/03	44	1454	655	814	139	12	1682	300	
2003/04	38	1290	598	754	131	10	1645	285	
<b>Централна Србија - Central Serbia</b>									
2003/04	24	778	351	541	96	6	1089	191	
<b>Војводина - Vojvodina</b>									
2003/04	14	512	247	213	35	4	556	94	

<sup>1)</sup> Обухваћена су и гостовања у иностранству.<sup>1)</sup> Performances on tours abroad included.<sup>2)</sup> Од 2001. без података за Косово и Метохију.<sup>2)</sup> From the year 2001 Kosovo and Metohia data excluded.

## 24.9. РАДИО-СТАНИЦЕ

## BROADCASTING STATIONS

	Радио-станице, укупно <sup>1)</sup> <i>Broadcasting stations, total<sup>1)</sup></i>	Радио-предајници (одашиљачи), по таласним подручјима - <i>Radio-transmitters by wave areas</i>				Емисије радио-програма, хиљада часова <sup>2)</sup> <i>Radio transmission programme, thous. hours<sup>2)</sup></i>		
		број <i>Number</i>		јачина, у kW <i>AM/FM power, kW</i>		укупно <i>Total</i>	музички програм <i>Music programme</i>	говорни програм <i>Spoken programme</i>
		укупно <i>Total</i>	УКТ (FM) <i>UKW (FM)</i>	укупно <i>Total</i>	УКТ (FM) <i>UKW (FM)</i>			
<b>РЕПУБЛИКА СРБИЈА - REPUBLIC OF SERBIA</b>								
1951	7	...	...	190	...	10	10	9
1966	8	47	27	1201	338	29	18	11
1980	52	206	113	4264	795	136	86	50
2002 <sup>3)</sup>	170	250	200	(46)	(29)	910	456	454
2003	198	307	248	(632)	(180)	1213	682	531
2004	206	318	261	(702)	(269)	1205	698	507
<b>Централна Србија - Central Serbia</b>								
2003	163	246	201	(586)	(149)	1033	611	422
2004	170	256	214	(648)	(231)	1021	616	405
<b>Војводина - Vojvodina</b>								
2003	35	61	47	(46)	(31)	180	71	109
2004	36	62	47	(54)	(38)	184	82	102

<sup>1)</sup> Обухваћени су и програми у оквиру радио-станица.

<sup>2)</sup> Обухваћени су само чланови емисија радио дифузног програма сопствене производње, док међусобни преноси између матичних и локалних и само локалних радио-станица нису обухваћени.

<sup>3)</sup> Од 2002. без података за Косово и Метохију.

<sup>1)</sup> Radio stations programme included.

<sup>2)</sup> Only own production radio diffusion programme members included, whilst mutual transmissions between home (main) and local, and local broadcasting stations only, not included.

<sup>3)</sup> From the year 2002 Kosovo and Metohia data excluded.

## 24.10. РАДИЈСКИ И ТЕЛЕВИЗИЈСКИ ПРЕТПЛАТНИЦИ

## RADIO AND TELEVISION SUBSCRIBERS

	Радијски претплатници <i>Radio subscribers</i>					Телевизијски претплатници <i>Television subscribers</i>				
	укупно <i>Total</i>	појединци <i>Individuals</i>	привредне и ванпривредне организације <i>Economy and non-economy organizations</i>	привремено одјављени <i>Temporary withdrawn</i>	домаћинства на један радио пријемник <i>Households per 1 radio set</i>	укупно <i>Total</i>	појединци <i>Individuals</i>	привредне и ванпривредне организације <i>Economy and non-economy organizations</i>	привремено одјављени <i>Temporary withdrawn</i>	домаћинства на један радио-пријемник <i>Households per 1 radio set</i>
<b>РЕПУБЛИКА СРБИЈА - REPUBLIC OF SERBIA</b>										
1951	129	124	5	-	-	-	-	-	-	-
1966	1183	1987	15	181	6,8	296	269	6	11	27,2
1980	2120	1831	16	273	1,5	1771	1525	5	241	1,8
1998 <sup>1)</sup>	1115	1115	-	-	2,4	2524	2524	-	-	1,1
1999 <sup>1)</sup>	1238	1238	-	-	2,2	2024	2024	-	-	0,8
2000 <sup>1)</sup>	1099	1099	-	-	1,1	2110	2110	-	-	1,2
<b>Централна Србија - Central Serbia</b>										
2000 <sup>1)</sup>	764	764	-	-	1,1	1520	1520	-	-	1,2
<b>Војводина - Vojvodina</b>										
2000 <sup>1)</sup>	336	336	-	-	1,1	590	590	-	-	1,2

<sup>1)</sup> Извор: Анкета о потрошњи домаћинства у 1998, 1999. и 2000. години.

<sup>1)</sup> Source: Survey on Households Consumption in 1998, 1999 and 2000.

## 24.11. ТЕЛЕВИЗИЈА

## TELEVISION

ТВ - станице (програми) Television centers (programme)	Телевизијски предајници и репетитори Television transmitters and repeaters		Домаћи програм, у часовима Domestic programme, hours									
	број Number	јачина зрачења, у kW Radiated power, kW	укупно Total	информативне емисије Informative	културно-уметничке и забавне емисије Cultural-artistic and entertainment					образовање Education	спорт Sports	рекламе и огласи Advertising and ads
					ТВ драма TV drama	филмови (играни, серијски и цртани) Movies (featured, series and cartoons)	хумор и сатира Humor and satire	дечје емисије Children's programme	озбиљна концертна, сценска и народна музика и фолклор Music-classic, scene and folk and folklore			

## РЕПУБЛИКА СРБИЈА - REPUBLIC OF SERBIA

1970	1	51	509.9	1968	723	66	230	186	78	292	172	149
1980	3	317	6458	7987	2943	220	865	422	254	280	833	1407
1990	5	426	9947	17486	6487	87	3222	718	852	1946	1551	968
2002 <sup>1)</sup>	71	302	3734 <sup>2)</sup>	293455	64431	16574	83471	17659	8161	44200	11168	20079
2003	76	294	(2711)	329056	72079	12947	89404	24250	10347	56754	16147	23770
2004	78	365	(3300)	321323	79702	15693	77549	25073	6952	53746	16520	20530

## Централна Србија - Central Serbia

2003	70	283	2686	301740	63156	11652	84159	21853	8849	52814	14364	23183
2004	72	351	2755	293572	68164	13668	73334	22544	6067	50168	15630	20133

## Војводина - Vojvodina

2003	6	11	(25)	27316	8923	1295	5245	2397	1498	3940	1783	587
2004	6	14	(545)	27751	11538	2025	4215	2529	885	3578	890	397

<sup>1)</sup> Од 2002. без података за Косово и Метохију.

<sup>1)</sup> From the year 2002 Kosovo and Metohia data excluded.

<sup>2)</sup> Процењен податак.

<sup>2)</sup> Provisional data.

## 24.12. БИОСКОПИ

## CINEMAS

Биоскопи Cinemas	Седишта Seats	Представе Performances			Посетиоци, хиљ. Attendance, thous.			Посетиоци на 1000 становника <sup>1)</sup> Attendance per 1000 population <sup>1)</sup>
		укупно Total	домаћих филмова Domestic films	страних филмова Foreign films	укупно Total	домаћих филмова Domestic films	страних филмова Foreign films	

## РЕПУБЛИКА СРБИЈА - REPUBLIC OF SERBIA

1947	296	88694	84324	5120	79204	19045	168	18877	333
1980	518	176450	196612	23814	172798	30464	4845	25619	365
1990	370	139327	126373	10341	116032	7575	1228	6347	843
2002 <sup>2)</sup>	156	65213	81101	12542	68559	4129	1255	2874	583
2003	149	60559	79606	12375	67231	3056	562	2494	431
2004	152	62376	78859	16651	62208	2795	893	1902	394

## Централна Србија - Central Serbia

2004	127	54174	68663	15054	53609	2243	662	1581	436
------	-----	-------	-------	-------	-------	------	-----	------	-----

## Војводина - Vojvodina

2004	25	8202	10196	1597	8599	552	231	321	285
------	----	------	-------	------	------	-----	-----	-----	-----

<sup>1)</sup> На број становника старијих од пет година.

<sup>1)</sup> On population number over five years age.

<sup>2)</sup> Од 2002. без података за Косово и Метохију.

<sup>2)</sup> From the year 2002 Kosovo and Metohia data excluded.

**24.13. БРОЈ НАСЛОВА И ТИРАЖ КЊИГА И БРОШУРА,  
ПРЕМА ЈЕЗИКУ ИЗДАЊА,  
2000-2001.**
**NUMBER OF VOLUMES AND CIRCULATION OF BOOKS  
AND BROCHURES BY LANGUAGE OF PUBLICATION  
2000-2001**

	Република Србија - Republic of Serbia					
	укупно <sup>1)</sup> Total <sup>1)</sup>		централна Србија Central Serbia		Војводина Vojvodina	
	2000	2001	2000	2001	2000	2001

**Број наслова - Number of volumes**

Укупно	5734	4515	4397	3757	1236	667	Total
Српски	4897	3988	3875	3382	926	516	Serbian
Албански	8	4	4	4	-	-	Albanian
Бугарски	7	3	7	3	-	-	Bulgarian
Словачки	46	30	27	6	19	24	Slovenian
Мађарски	193	88	46	6	147	82	Hungarian
Румунски	43	11	18	3	25	8	Romanian
Турски	4	-	4	-	-	-	Turkish
Енглески	92	83	78	79	14	4	English
Француски	8	5	8	5	-	-	French
Италијански	-	1	-	1	-	-	Italian
Немачки	16	8	12	7	4	1	German
Руски и остали језици народа бившег СССР-а	12	3	11	3	1	-	Russian and other languages of former Soviet Union
На више језика	369	285	286	253	82	31	In several languages
Остали језици	39	6	21	5	18	1	Other languages

**Тираж, хиљ. - Circulation, thousands**

Укупно	10779	6015	9623	5441	1064	493	Total
Српски	8920	5149	8056	4701	775	369	Serbian
Албански	8	3	4	3	-	-	Albanian
Бугарски	7	3	7	3	-	-	Bulgarian
Словачки	34	27	17	3	17	24	Slovenian
Мађарски	270	76	115	12	155	64	Hungarian
Румунски	29	7	9	1	20	6	Romanian
Турски	4	-	4	-	-	-	Turkish
Енглески	315	146	303	142	12	4	English
Француски	33	20	33	20	-	-	French
Италијански	-	1	-	1	-	-	Italian
Немачки	49	21	45	20	4	1	German
Руски и остали језици народа бившег СССР-а	40	10	39	10	1	-	Russian and other languages of former Soviet Union
На више језика	1047	545	981	520	66	24	In several languages
Остали језици	23	6	9	5	14	1	Other languages

<sup>1)</sup> У укупан збир укључени су и подаци за Косово и Метохију.

<sup>1)</sup> In total number, Kosovo and Metohia data included, also.

**24.14. ИЗДАТЕ КЊИГЕ И БРОШУРЕ,  
ПРЕМА ПОРЕКЛУ АУТОРА, 2000-2001.**
**PUBLISHED BOOKS AND BROCHURES BY  
AUTHOR ORIGIN 2000-2001**

	Република Србија - Republic of Serbia					
	укупно <sup>1)</sup> Total <sup>1)</sup>		централна Србија Central Serbia		Војводина Vojvodina	
	2000	2001	2000	2001	2000	2001

**Број наслова - Number of volumes**

Укупно	5734	4515	4397	3757	1236	667	Total
Домаћих аутора	4721	3695	3569	3024	1063	583	Domestic authors
Страних аутора	1013	820	828	733	173	84	Foreign authors

**Тираж, хиљ. - Circulation, thousands.**

Укупно	10779	6015	9623	5443	1063	492	Total
Домаћих аутора	9779	5185	8796	4688	899	420	Domestic authors
Страних аутора	1000	830	827	755	163	72	Foreign authors

<sup>1)</sup> У укупан збир укључени су и подаци за Косово и Метохију.

<sup>1)</sup> In total number, for Kosovo and Metohia data also included.

24.15. ЛИСТОВИ И ЧАСОПИСИ  
НА ЈЕЗИЦИМА НАРОДНОСТИNEWSPAPERS AND PERIODICALS OF  
ETHNIC NATIONALITIES

	Укупно <sup>1)</sup> Total <sup>1)</sup>	Албански Albanian	Бугарски Bulgarian	Словачки Slovakian	Мађарски Hungarian	Румунски и русински Romanian and Ruther- num	Турски Turkish	
<b>РЕПУБЛИКА СРБИЈА<sup>1)</sup> - REPUBLIC OF SERBIA<sup>1)</sup></b>								
<b>Број листова</b>								<b>Number of newspapers</b>
1969	30	8	3	2	11	5	1	1969
1979	96	35	2	7	38	13	1	1979
1990	84	24	2	8	35	12	3	1990
<b>2001</b>	<b>34</b>	<b>-</b>	<b>2</b>	<b>8</b>	<b>14</b>	<b>10</b>	<b>-</b>	<b>2001</b>
Дневни	1	-	-	-	1	-	-	Dailies
Седмични	5	-	-	1	3	1	-	Weeklies
Петнаестодневни	3	-	1	-	2	-	-	Fortnightlies
Месечни	9	-	1	2	3	3	-	Monthlies
Двомесечни	-	-	-	-	-	-	-	Bimonthlies
Тромесечни	3	-	-	1	1	1	-	Quarterlies
Повремени	13	-	-	4	4	5	-	Temporary
<b>Тираж листова, хиљ.</b>								<b>Newspapers printings, thou- sands</b>
1969	19270	4034	155	310	14232	490	41	1969
1979	31805	16939	170	420	13253	877	147	1979
1990	22330	7057	169	609	13392	1006	97	1990
<b>2001</b>	<b>6040</b>	<b>-</b>	<b>114</b>	<b>301</b>	<b>5394</b>	<b>231</b>	<b>-</b>	<b>2001</b>
Дневни	3864	-	-	-	3864	-	-	Dailies
Седмични	1660	-	-	245	1240	175	-	Weeklies
Петнаестодневни	253	-	100	-	153	-	-	Fortnightlies
Месечни	196	-	14	39	119	24	-	Monthlies
Двомесечни	-	-	-	-	-	-	-	Bimonthlies
Тромесечни	13	-	-	3	5	5	-	Quarterlies
Повремени	54	-	-	14	13	27	-	Temporary
<b>Број часописа</b>								<b>Periodicals number</b>
1969	24	6	1	5	11	1	-	1969
1979	38	12	1	2	9	4	2	1979
1990	27	11	1	6	6	1	2	1990
<b>2001</b>	<b>16</b>	<b>-</b>	<b>1</b>	<b>4</b>	<b>8</b>	<b>3</b>	<b>-</b>	<b>2001</b>
Месечни	2	-	-	1	1	-	-	Monthlies
Двомесечни	2	-	1	-	1	-	-	Bimonthlies
Тромесечни	3	-	-	-	1	2	-	Quarterlies
Годишњи	4	-	-	1	2	1	-	Annual
Повремени	5	-	-	2	3	-	-	Temporary
<b>Тираж часописа, хиљ.</b>								<b>Periodicals printings, thou- sands</b>
1969	1430	777	1	68	578	6	-	1969
1979	287	203	10	8	56	-	10	1979
1990	450	328	6	55	53	7	4	1990
<b>2001</b>	<b>39</b>	<b>-</b>	<b>2</b>	<b>20</b>	<b>13</b>	<b>4</b>	<b>-</b>	<b>2001</b>
Месечни	6	-	-	1	5	-	-	Monthlies
Двомесечни	3	-	2	-	1	-	-	Bimonthlies
Тромесечни	3	-	-	-	-	3	-	Quarterlies
Годишњи	7	-	-	2	4	1	-	Annual
Повремени	20	-	-	17	3	-	-	Temporary
<b>Централна Србија - Central Serbia</b>								
<b>Број листова, 2001.</b>	<b>2</b>	<b>-</b>	<b>2</b>	<b>-</b>	<b>-</b>	<b>-</b>	<b>-</b>	<b>Newspapers number, 2001</b>
Петнаестодневни	1	-	1	-	-	-	-	Fortnightlies
Месечни	1	-	1	-	-	-	-	Monthlies
Повремени	-	-	-	-	-	-	-	Temporary
<b>Тираж листова, 2001., хиљ.</b>	<b>114</b>	<b>-</b>	<b>114</b>	<b>-</b>	<b>-</b>	<b>-</b>	<b>-</b>	<b>Newspapers printings, thou- sands, 2001</b>
Петнаестодневни	100	-	100	-	-	-	-	Fortnightlies
Месечни	14	-	14	-	-	-	-	Monthlies
Повремени	-	-	-	-	-	-	-	Temporary
<b>Број часописа, 2001.</b>	<b>1</b>	<b>-</b>	<b>1</b>	<b>-</b>	<b>-</b>	<b>-</b>	<b>-</b>	<b>Periodicals number, 2001</b>
Двомесечни	1	-	1	-	-	-	-	Bimonthlies
<b>Тираж часописа, 2001, хиљ.</b>	<b>2</b>	<b>-</b>	<b>2</b>	<b>-</b>	<b>-</b>	<b>-</b>	<b>-</b>	<b>Periodicals printings, thou- sands, 2001</b>
Двомесечни	2	-	2	-	-	-	-	Bimonthlies

<sup>1)</sup> У укупан збир укључени су и подаци за Косово и Метохију.<sup>1)</sup> In total number, Kosovo and Metohia data included, also.

24.15. ЛИСТОВИ И ЧАСОПИСИ  
НА ЈЕЗИЦИМА НАРОДНОСТИ (наставак)NEWSPAPERS AND PERIODICALS OF  
ETHNIC NATIONALITIES (continued)

	Укупно <sup>1)</sup> Total <sup>1)</sup>	Албански Albanian	Бугарски Bulgarian	Словачки Slovakian	Мађарски Hungarian	Румунски и русински Romanian and Ruthenian	Турски Turkish	
<b>Војводина - Vojvodina</b>								
<b>Број листова, 2001.</b>	32	-	-	8	14	10	-	<b>Newspapers number, 2001</b>
Дневни	1	-	-	-	1	-	-	Dailies
Седмични	5	-	-	1	3	1	-	Weeklies
Петнаестодневни	2	-	-	-	2	-	-	Fortnightlies
Месечни	8	-	-	2	3	3	-	Monthlies
Двомесечни	-	-	-	-	-	-	-	Bimonthlies
Тромесечни	3	-	-	1	1	1	-	Quarterlies
Повремени	13	-	-	4	4	5	-	Temporary
<b>Тираж листова, 2001., хиљ.</b>	5923	-	-	301	5391	231	-	<b>Newspapers printings, thousands, 2001</b>
Дневни	3864	-	-	-	3864	-	-	Dailies
Седмични	1660	-	-	245	1240	175	-	Weeklies
Петнаестодневни	153	-	-	-	153	-	-	Fortnightlies
Месечни	182	-	-	39	119	24	-	Monthlies
Двомесечни	-	-	-	-	-	-	-	Bimonthlies
Тромесечни	10	-	-	3	2	5	-	Quarterlies
Повремени	54	-	-	14	13	27	-	Temporary
<b>Број часописа, 2001.</b>	15	-	-	4	8	3	-	<b>Periodicals number, 2001</b>
Месечни	2	-	-	1	1	-	-	Monthlies
Двомесечни	1	-	-	-	1	-	-	Bimonthlies
Тромесечни	3	-	-	-	1	2	-	Quarterlies
Годишњи	4	-	-	1	2	1	-	Annual
Повремени	5	-	-	2	3	-	-	Temporary
<b>Тираж часописа, 2001., хиљ.</b>	37	-	-	20	13	4	-	<b>Periodicals printings, thousands, 2001</b>
Месечни	6	-	-	1	5	-	-	Monthlies
Двомесечни	1	-	-	-	1	-	-	Bimonthlies
Тромесечни	3	-	-	-	-	3	-	Quarterlies
Годишњи	7	-	-	2	4	1	-	Annual
Повремени	20	-	-	17	3	-	-	Temporary

1) У укупан збир укључени су и подаци за Косово и Метохију.

1) In total number, Kosovo and Metohia data included, also.

24.16. БРОЈ НАСЛОВА И ТИРАЖ ПРЕВЕДЕНИХ  
КЊИГА И БРОШУРА,  
ПРЕМА ЈЕЗИКУ ОРИГИНАЛА, 2000-2001.NUMBER OF VOLUMES AND CIRCULATION OF  
TRANSLATED BOOKS AND BROCHURES BY  
LANGUAGE OF ORIGINAL, 2000-2001

	Република Србија - Republic of Serbia						
	укупно <sup>1)</sup> Total <sup>1)</sup>		централна Србија Central Serbia		Војводина Vojvodina		
	2000	2001	2000	2001	2000	2001	
<b>Број наслова - Number of volumes</b>							
<b>Укупно</b>	<b>855</b>	<b>700</b>	<b>698</b>	<b>632</b>	<b>123</b>	<b>66</b>	<b>Total</b>
Српски	654	605	560	551	83	52	Serbian
Албански	25	3	2	3	-	-	Albanian
Бугарски	5	2	5	2	-	-	Bulgarian
Италијански	-	1	-	1	-	-	Italian
Словачки	20	5	18	4	2	1	Slovakian
Енглески	50	54	42	50	8	4	English
Француски	2	3	2	1	-	2	French
Мађарски	50	8	30	4	20	4	Hungarian
Македонски	1	2	1	2	-	-	Macedonian
Немачки	9	6	5	5	4	1	German
Шпански	1	-	-	-	-	1	Spanish
Румунски	15	3	12	3	3	-	Romanian
Руски и остали језици народа бившег СССР-а	4	4	3	3	1	1	Russian and other languages of former Soviet Union
Турски	2	-	2	-	-	-	Turkish
Остали језици	17	4	16	3	1	1	Other languages
<b>Тираж, хиљ. - Circulation, thousands</b>							
<b>Укупно</b>	<b>851</b>	<b>732</b>	<b>716</b>	<b>671</b>	<b>125</b>	<b>58</b>	<b>Total</b>
Српски	650	655	555	606	85	47	Serbian
Албански	2	2	2	2	-	-	Albanian
Бугарски	5	2	5	2	-	-	Bulgarian
Италијански	-	1	-	1	-	-	Italian
Словачки	13	3	11	2	2	1	Slovakian
Енглески	40	39	32	35	8	4	English
Француски	2	2	2	-	-	2	French
Мађарски	106	10	85	8	21	2	Hungarian
Македонски	1	2	1	2	-	-	Macedonian
Немачки	9	10	5	9	4	1	German
Шпански	1	-	1	-	-	-	Spanish
Румунски	9	1	6	1	3	-	Romanian
Руски и остали језици народа бившег СССР-а	4	4	3	3	1	1	Russian and other languages of former Soviet Union
Турски	2	-	2	-	-	-	Turkish
Остали језици	7	1	6	1	1	-	Other languages

1) У укупан збир укључени су и подаци за Косово и Метохију.

1) In total number, Kosovo and Metohia data included, also.

24.17. ЛИСТОВИ, ПО ВРЕМЕНУ ИЗЛАЖЕЊА  
И ИЗДАВАЧУNEWSPAPERS BY TIME OF PUBLISHING AND  
BY PUBLISHER

	Укупно <sup>2)</sup> <i>Total</i> <sup>2)</sup>	Дневни <i>Dailies</i>	Седмични и више пута у седмици <i>Weeklies and Several times a week</i>	Петнаесто- дневни <i>Fortnightlies</i>	Месечни <i>Monthlies</i>	Повремени <i>Temporary</i>	
<b>Број наслова - Number of volumes</b>							
<b>Република Србија</b>							<b>Republic of Serbia</b>
1969	634	9	96	78	305	146	1969
1979	1207	11	99	139	387	571	1979
1990 <sup>1)</sup>	898	14	108	136	299	341	1990 <sup>1)</sup>
2000 <sup>2)</sup>	583	16	70	78	165	254	2000 <sup>2)</sup>
2001 <sup>2)</sup>	576	24	73	84	174	221	2001 <sup>2)</sup>
Привредна предузећа	72	-	2	13	35	22	Economic enterprises
Ванпривредна предузећа	35	-	6	3	12	14	Non-economic enter- prises
Војне установе	1	-	1	-	-	-	Military institutions
Издавачка и новинско- издавачка предузећа	273	21	59	45	77	71	Publishing and newspa- per-publishing enter- prises
Органи друштвено- политичких заједница	56	-	-	11	14	31	Bodies of socio-political communities
Високошколске организације	3	-	-	-	1	2	Higher education organizations
Основне и средње школе	12	-	-	-	1	11	Primary and secondary schools
Професионална удружења и друштва	19	-	-	1	3	15	Professional associa- tions and societies
Верска друштва, удружења, заједнице и цркве	23	-	1	1	7	14	Religious societies, as- sociations, communities and churches
Остали	82	3	4	10	24	41	Other
<b>Централна Србија</b>	<b>387</b>	<b>20</b>	<b>51</b>	<b>68</b>	<b>108</b>	<b>140</b>	<b>Central Serbia</b>
<b>Војводина</b>	<b>187</b>	<b>4</b>	<b>21</b>	<b>16</b>	<b>66</b>	<b>80</b>	<b>Vojvodina</b>

Тираж, хиљ. - *Circulation, thousands*

<b>Република Србија</b>							<b>Republic of Serbia</b>
1969	423707	341797	55833	7693	16507	1988	1969
1979	569869	429658	89941	20586	13235	16449	1979
1990 <sup>1)</sup>	572885	357336	119031	61749	18791	15978	1990 <sup>1)</sup>
2000 <sup>2)</sup>	302906	233098	37336	15457	8830	8187	2000 <sup>2)</sup>
2001 <sup>2)</sup>	358576	278935	38782	20099	11195	9565	2001 <sup>2)</sup>
Привредна предузећа	2062	-	178	887	674	323	Economic enterprises
Ванпривредна предузећа	2151	-	1725	77	100	248	Non-economic enter- prises
Војне установе	2000	-	2000	-	-	-	Military institutions
Издавачка и новинско- издавачка предузећа	344226	276801	33536	16985	9107	7798	Publishing and newspa- per-publishing enter- prises
Органи друштвено- политичких заједница	1728	-	-	1335	214	179	Bodies of socio-political communities
Високошколске организације	4	-	-	-	3	1	Organizations of higher education
Основне и средње школе	10	-	-	-	1	9	Primary and secondary schools
Професионална удружења и друштва	149	-	-	4	21	124	Professional associa- tions and societies
Верска друштва, удружења, заједнице и цркве	680	-	315	156	113	95	Religious societies, as- sociations, communities and churches
Остали	5566	2134	1028	655	962	788	Other
<b>Централна Србија</b>	<b>322091</b>	<b>268043</b>	<b>32598</b>	<b>11081</b>	<b>3916</b>	<b>6452</b>	<b>Central Serbia</b>
<b>Војводина</b>	<b>36279</b>	<b>10893</b>	<b>5984</b>	<b>9018</b>	<b>7278</b>	<b>3107</b>	<b>Vojvodina</b>

<sup>1)</sup> Од 1983. године "магазини" су пребачени у листове.<sup>2)</sup> У укупан збиру укључени су и подаци за Косово и Метохију.<sup>1)</sup> Since 1983 "magazines" have been transferred into newspapers.<sup>2)</sup> In total number, Kosovo and Metohia data included, also.



24.18. ЧАСОПИСИ ПО ВРЕМЕНУ ИЗЛАЖЕЊА И  
ИЗДАВАЧУPERIODICALS BY TIME OF PUBLISHING  
AND PUBLISHER

	Укупно <sup>2)</sup> <i>Total<sup>2)</sup></i>	Седмични <i>Weeklies</i>	Петнаесто- дневни <i>Fortnight- lies</i>	Месечни <i>Monthlies</i>	Двомесечн и <i>Bimonth- lies</i>	Тромесечн и <i>Quarter- lies</i>	Повремени <i>Temporary</i>	
<b>Број наслова - Number of volumes</b>								
<b>Република Србија</b>								<b>Republic of Serbia</b>
1969	572	26	22	183	87	107	147	1969
1979	664	20	17	160	77	88	302	1979
1990 <sup>1)</sup>	549	2	19	132	67	110	219	1990 <sup>1)</sup>
2000 <sup>2)</sup>	539	1	4	74	42	120	298	2000 <sup>2)</sup>
2001 <sup>2)</sup>	470	1	5	68	43	104	249	2001 <sup>2)</sup>
Привредна предузећа	9	-	-	3	-	3	3	Economic enterprises
Ванпривредна предузећа	136	-	1	8	6	28	93	Non-economic enter- prises
Војне установе	10	-	-	-	6	1	3	Military institutions
Издавачка и новинско- издавачка предузећа	94	1	2	35	12	13	31	Publishing and newspa- per publishing enterprises
Органи друштвено- политичких заједница	37	-	-	7	2	4	24	Bodies of socio-political communities
Високошколске организације	46	-	-	-	3	6	37	Higher education organizations
Основне и средње школе	2	-	-	2	-	-	-	Primary and secondary schools
Професионална удружења и друштва	99	-	2	9	11	40	37	Professional associa- tions and societies
Верска друштва, удружења, заједнице и цркве	10	-	-	-	1	2	7	Religious societies, associations, communi- ties and churches
Остали	27	-	-	4	2	7	14	Other
<b>Централна Србија</b>	<b>379</b>	<b>1</b>	<b>5</b>	<b>59</b>	<b>35</b>	<b>82</b>	<b>197</b>	<b>Central Serbia</b>
<b>Војводина</b>	<b>88</b>	<b>-</b>	<b>-</b>	<b>9</b>	<b>8</b>	<b>21</b>	<b>50</b>	<b>Vojvodina</b>
<b>Тираж, хиљ. - Circulation, thousands</b>								
<b>Република Србија</b>								<b>Republic of Serbia</b>
1969	102754	82180	6960	10191	1554	1238	631	1969
1979	133276	94860	24330	10439	1309	667	1672	1979
1990 <sup>1)</sup>	13462	863	5171	5364	947	694	423	1990 <sup>1)</sup>
2000 <sup>2)</sup>	4120	88	944	1845	209	232	802	2000 <sup>2)</sup>
2001 <sup>2)</sup>	3777	123	995	1670	231	166	592	2001 <sup>2)</sup>
Привредна предузећа	20	-	-	16	-	2	2	Economic enterprises
Ванпривредна предузећа	210	-	9	43	12	39	108	Non-economic enter- prises
Војне установе	68	-	-	-	65	1	2	Military institutions
Издавачка и новинско- издавачка предузећа	2518	123	808	1260	41	27	259	Publishing and newspa- per-publishing enter- prises
Органи друштвено- политичких заједница	87	-	-	28	28	4	27	Bodies of socio-political communities
Високошколске организације	40	-	-	-	2	8	30	Higher education organizations
Основне и средње школе	57	-	-	57	-	-	-	Primary and secondary schools
Професионална удружења и друштва	439	-	178	116	38	73	34	Professional associa- tions and societies
Верска друштва, удружења, заједнице и цркве	53	-	-	-	39	2	12	Religious societies, associations, communi- ties and churches
Остали	284	-	-	150	6	10	118	Other
<b>Централна Србија</b>	<b>3254</b>	<b>123</b>	<b>995</b>	<b>1369</b>	<b>215</b>	<b>132</b>	<b>419</b>	<b>Central Serbia</b>
<b>Војводина</b>	<b>522</b>	<b>-</b>	<b>-</b>	<b>301</b>	<b>15</b>	<b>34</b>	<b>172</b>	<b>Vojvodina</b>

1) Од 1983. године "магазини" су пребачени у листове.

2) У укупан збир укључени су и подаци за Косово и Метохију.

1) Since 1983 "magazines" have been transferred into newspapers.

2) In total number, Kosovo and Metohia data included, also.

24.19. БРОЈ ИЗДАТИХ КЊИГА И БРОШУРА,  
ПО ОБЛАСТИМА, 2001.NUMBER OF PUBLISHED BOOKS AND BROCHURES  
BY SUBJECT AREAS, 2001

	Република Србија <i>Republic of Serbia</i>						Total
	укупно <sup>1)</sup> <i>Total<sup>1)</sup></i>		централна Србија <i>Central Serbia</i>		Војводина <i>Vojvodina</i>		
	укупно <i>Total</i>	домаћих аутора <i>Domestic authors</i>	свега <i>All</i>	домаћих аутора <i>Domestic authors</i>	свега <i>All</i>	домаћих аутора <i>Domestic authors</i>	
<b>Укупно</b>	<b>4515</b>	<b>3695</b>	<b>3757</b>	<b>3024</b>	<b>667</b>	<b>583</b>	<b>Total</b>
Општа група	139	118	105	87	33	30	General groups
Филозофија, психологија	101	57	92	49	9	8	Philosophy, psychology
Религија, теологија	176	139	82	57	31	21	Religion, theology
Друштвене науке	1016	859	941	792	68	61	Social sciences
Математика, природне науке	179	165	148	134	30	30	Mathematics, natural sciences
Примењене науке, медицина, техника	612	492	502	399	109	92	Applied sciences, medicine, technique
Уметност	231	190	165	135	63	52	Art
Књижевност	1781	1450	1506	1206	262	231	Literature
Географија, биографија, историја	280	225	216	165	62	58	Geography, biography, history

<sup>1)</sup> У укупан збир укључени су и подаци за Косово и Метохију.<sup>1)</sup> In total number, Kosovo and Metohia data also included.24.20. ТИРАЖ ИЗДАТИХ КЊИГА И БРОШУРА,  
ПО ОБЛАСТИМА, 2001.CIRCULATION OF PUBLISHED BOOKS AND  
BROCHURES BY SUBJECT AREAS, 2001

хиљ.

thousands

	Република Србија <i>Republic of Serbia</i>						Total
	укупно <sup>1)</sup> <i>Total<sup>1)</sup></i>		Централна Србија <i>Central Serbia</i>		Војводина <i>Vojvodina</i>		
	укупно <i>Total</i>	домаћих аутора <i>Domestic authors</i>	свега <i>Total</i>	домаћих аутора <i>Domestic authors</i>	свега <i>Total</i>	Домаћих аутора <i>Domestic authors</i>	
<b>Укупно</b>	<b>6015</b>	<b>5187</b>	<b>5442</b>	<b>4690</b>	<b>491</b>	<b>423</b>	<b>Total</b>
Општа група	93	76	74	59	19	17	General groups
Филозофија, психологија	86	51	80	47	5	5	Philosophy, psychology
Религија, теологија	219	189	131	111	25	17	Religion, theology
Друштвене науке	3054	2914	2999	2865	50	46	Social sciences
Математика, природне науке	97	85	79	68	18	18	Mathematics, natural sciences
Примењене науке, медицина, техника	530	416	446	346	84	70	Applied sciences, medicine, technique
Уметност	247	190	197	150	47	38	Art
Књижевност	1475	1100	1271	924	195	168	Literature
Географија, биографија, историја	214	166	165	120	48	44	Geography, biography, history

<sup>1)</sup> У укупан збир укључени су и подаци за Косово и Метохију.<sup>1)</sup> In total number, Kosovo and Metohia data also included.

24.21. РОТО ШТАМПА, ПРЕМА ВРЕМЕНУ ИЗЛАЖЕЊА  
И ГРАФИЧКОМ ПРЕЗЕНТИРАЊУ, 1999-2001.NEWSPRINT LITERATURE BY TIME OF PUBLISHING  
AND GRAPHIC PRESENTATION, 1999-2001

	Република Србија <i>Republic of Serbia</i>								
	укупно <i>Total</i>			централна Србија <i>Central Serbia</i>			Војводина <i>Vojvodina</i>		
	1999	2000	2001	1999	2000	2001	1999	2000	2001

Број наслова - *Number of volumes*

Укупно	24	21	30	14	9	12	10	12	18	Total
Седмично и више пута у седмици	1	1	1	-	-	-	1	1	1	Weekly and several times a week
Текст	1	1	1	-	-	-	1	1	1	Text
Стрип	-	-	-	-	-	-	-	-	-	Comic
<b>Месечни</b>	9	12	11	4	4	4	5	8	7	<b>Monthly</b>
Текст	8	9	8	3	3	4	5	6	4	Text
Стрип	1	3	3	1	1	-	-	2	3	Comic
<b>Повремени</b>	14	8	18	10	5	8	4	3	10	<b>Temporary</b>
Текст	8	5	11	7	5	4	2	-	7	Text
Стрип	6	3	7	3	-	4	2	3	3	Comic

Тираж, хиљ. - *Circulation, thousands*

Укупно	1515	1405	1333	462	202	282	1053	1203	1051	Total
Седмично и више пута у седмици	471	468	297	-	-	-	471	468	297	Weekly and several times a week
Текст	471	468	297	-	-	-	471	468	297	Text
Стрип	-	-	-	-	-	-	-	-	-	Comic
<b>Месечни</b>	846	867	844	308	150	168	538	717	676	<b>Monthly</b>
Текст	726	812	732	188	130	168	538	682	564	Text
Стрип	120	55	112	120	20	-	-	35	112	Comic
<b>Повремени</b>	198	70	192	154	52	114	44	18	78	<b>Temporary</b>
Текст	166	52	135	130	52	78	36	-	57	Text
Стрип	32	18	57	24	-	36	8	18	21	Comic

24.22. НЕПОКРЕТНА РЕГИСТРОВАНА КУЛТУРНА  
ДОБРА, ПРЕМА ВРСТИ, ПОПИС 1994.REGISTERED CULTURAL MONUMENTS  
BY TYPE, CENSUS 1994

	Република Србија <i>Republic of Serbia</i>				Total
	укупно <i>Total</i>	централна Србија <i>Central Serbia</i>	Војводина <i>Vojvodina</i>	Косово и Метохија <i>Kosovo and Metohia</i>	
<b>Укупно</b>	<b>2347</b>	<b>1277</b>	<b>660</b>	<b>410</b>	<b>Total</b>
Археолошка налазишта	197	82	31	84	Archeological finds
Просторне и градитељске целине	81	60	13	8	Area and architectural wholes
Стамбена архитектура	508	334	117	57	Residential architecture
Јавна архитектура	230	158	58	14	Public architecture
Верска архитектура	721	329	218	174	Religious architecture
Војна архитектура	65	41	16	8	Military architecture
Привредна архитектура	204	103	84	17	Economic purposes architecture
Меморијална архитектура	341	170	123	48	Memorial architecture

**24.23. НЕПОКРЕТНА РЕГИСТРОВАНА КУЛТУРНА  
ДОБРА, ПРЕМА ВРСТИ, КАТЕГОРИЈИ И  
ВРЕМЕНУ НАСТАНКА, ПОПИС 1994.**
**REGISTERED CULTURAL MONUMENTS BY TYPE,  
CATEGORY AND PERIOD OF ORIGIN,  
1994 CENSUS**

	Укупно <i>Total</i>	Време настанка - <i>Period of origin</i>												
		праисторија <i>Prehistoric</i>	стари век <i>Anticent times</i>	6-11 века <i>From 6th-11th-century</i>	12-14 века <i>From 12th-14th-century</i>	15. век <i>15th century</i>	16. и 17. век <i>16th and 17th century</i>	18. век <i>18th century</i>	19. век <i>19th century</i>	1901-1918	1919-1945	после 1945 <i>After 1945</i>	непознато <i>Unknown</i>	
<b>Укупно</b>	<b>2347</b>	<b>62</b>	<b>109</b>	<b>35</b>	<b>205</b>	<b>65</b>	<b>152</b>	<b>230</b>	<b>869</b>	<b>194</b>	<b>265</b>	<b>96</b>	<b>65</b>	<b>Total</b>
Од тога:														Exceptional
изузетног значаја	206	6	7	6	49	10	32	27	36	6	15	3	9	importance
<b>Археолошка налазишта</b>	<b>197</b>	<b>57</b>	<b>87</b>	<b>24</b>	<b>19</b>	<b>4</b>	<b>1</b>	<b>-</b>	<b>-</b>	<b>-</b>	<b>-</b>	<b>-</b>	<b>5</b>	<b>Archeological finds</b>
Од тога:														Exceptional
изузетног значаја	17	6	6	3	2	-	-	-	-	-	-	-	-	importance
<b>Просторне и градитељске целине</b>	<b>81</b>	<b>-</b>	<b>1</b>	<b>1</b>	<b>10</b>	<b>2</b>	<b>2</b>	<b>7</b>	<b>36</b>	<b>10</b>	<b>1</b>	<b>2</b>	<b>9</b>	<b>Area-architectural wholes</b>
Од тога:														Exceptional
изузетног значаја	11	-	-	1	2	-	-	2	5	-	-	-	1	importance
<b>Стамбена архитектура</b>	<b>508</b>	<b>-</b>	<b>1</b>	<b>-</b>	<b>-</b>	<b>-</b>	<b>-</b>	<b>33</b>	<b>311</b>	<b>51</b>	<b>87</b>	<b>12</b>	<b>13</b>	<b>Housing architecture</b>
Од тога:														Exceptional
изузетног значаја	16	-	-	-	-	-	-	7	8	-	-	-	1	importance
<b>Јавна архитектура</b>	<b>230</b>	<b>-</b>	<b>3</b>	<b>-</b>	<b>-</b>	<b>4</b>	<b>8</b>	<b>13</b>	<b>114</b>	<b>41</b>	<b>39</b>	<b>5</b>	<b>3</b>	<b>Public architecture</b>
Од тога:														Exceptional
изузетног значаја	7	-	-	-	-	-	1	1	2	2	-	-	1	importance
<b>Верска архитектура</b>	<b>721</b>	<b>-</b>	<b>2</b>	<b>6</b>	<b>147</b>	<b>47</b>	<b>127</b>	<b>134</b>	<b>226</b>	<b>14</b>	<b>8</b>	<b>-</b>	<b>10</b>	<b>Religious architecture</b>
Од тога:														Exceptional
изузетног значаја	112	-	-	1	41	8	31	13	12	3	-	-	3	importance
<b>Војна архитектура</b>	<b>65</b>	<b>-</b>	<b>7</b>	<b>3</b>	<b>19</b>	<b>6</b>	<b>2</b>	<b>12</b>	<b>9</b>	<b>2</b>	<b>3</b>	<b>1</b>	<b>1</b>	<b>Military architecture</b>
Од тога:														Exceptional
изузетног значаја	6	-	-	1	2	1	-	1	1	-	-	-	-	importance
<b>Привредна архитектура</b>	<b>204</b>	<b>-</b>	<b>2</b>	<b>1</b>	<b>3</b>	<b>1</b>	<b>2</b>	<b>12</b>	<b>103</b>	<b>43</b>	<b>26</b>	<b>4</b>	<b>7</b>	<b>Architecture for economic purposes</b>
Од тога:														Exceptional
изузетног значаја	7	-	-	-	1	-	-	2	2	-	2	-	-	importance
<b>Меморијална архитектура</b>	<b>341</b>	<b>5</b>	<b>6</b>	<b>-</b>	<b>7</b>	<b>1</b>	<b>10</b>	<b>19</b>	<b>70</b>	<b>33</b>	<b>101</b>	<b>72</b>	<b>17</b>	<b>Memorial architecture</b>
Од тога:														Exceptional
изузетног значаја	30	-	1	-	1	1	-	1	6	1	13	3	3	importance

## ЗДРАВСТВО

**Извори и методи прикупљања података**

Подаци о здравственим установама, односно о организационим јединицама, радницима и раду прикупљају се годишњим извештајима за поједине врсте здравствених служби, које оне достављају према упутствима за састављање извештаја. Подаци о броју пријављених заразних болести прикупљају се седмодневном и годишње, на основу прописане пријаве о оболелим и умрлим лицима.

Обољења и стања утврђена у служби опште медицине и у специјалистичкој служби дата су по специјално утврђеној листи обољења, у складу са Међународном класификацијом болести, X ревизија.

**Обухватност<sup>1)</sup>**

Рад и морбидитет односе се на целу календарску годину, а кадрови се исказују са стањем на дан 31. децембра.

Подаци о кадровима у здравству су потпуни, с обзиром на то да су обухваћене све здравствене организације.

Подаци о утврђеним обољењима, болесним стањима и повредама у ванболничким здравственим установама такође су потпуни.

Заразне болести се прате према Закону о сузбијању и спречавању заразних болести (савезни и републички Закон).

Подаци о раду - посете, прегледи, дијагностика, нису потпуни, јер није обухваћен рад свих служби при здравственим установама.

**Дефиниције**

*Служба* је здравствена установа или део здравствене установе, и пружа здравствену заштиту одређеним групама становништва (жене, деца, радници), или обезбеђује здравствену заштиту од појединих обољења (ТБЦ, дијабетес и др.).

Служба је тако организована да поред куративних пружа и превентивну заштиту становништву, и у свом саставу има више радних јединица, на пример: амбуланту, саветовалиште, патронажу и друго. По правилу, служба има бар једног лекара специјалисту који руководи службом.

*Организациона јединица - место (пункт)* јесте део службе здравствене установе и територијално се може налазити на истом месту где и здравствена установа, или на другим местима. Ако се све организационе јединице – пунктови, налазе на истом месту (иста адреса), онда се цела служба сматра једном организационом јединицом - пунктом. Ако се организационе јединице – пунктови, налазе на више места, онда се свака од њих сматра посебним пунктом.

<sup>1)</sup> Без података за приватне здравствене установе.

## PUBLIC HEALTH

**Sources and methods of data collection**

Data on health organizations or organizational units, employed persons and activities are collected by annual reports for certain types of health services, submitted in conformity with drawing up report instructions. The data on the number of infectious disease registration have been collected weekly and annually on the basis of sick and deceased person prescribed registration.

Diagnoses made by general practitioner and specialist services have been given according to a specially established list of diseases based on the International Classification of Diseases, Revision X.

**Coverage<sup>1)</sup>**

Figures on activity and morbidity relate to the whole calendar year, and staff is shown as of 31 December.

Human resources in public health data are complete because all public health organizations are covered.

Data on established diseases, illness states and injuries in an outpatient care centers, are also complete.

Infectious diseases have been monitored according to the Law on Control and Prevention of Infectious Diseases (Federal and Republic laws).

Data on activity - visits, physician examinations, diagnostics, are not complete because they do not cover all services activities in public health institutions.

**Definitions**

*Service* is a public health institution or a part of health institution providing health care to certain groups of population (women, children, workers) or providing health care against some diseases (tuberculosis, diabetes, etc.).

A service provides both curative and preventive care and it incorporates more than one working unit, such as: out-patient clinics, consultation centers, nursing, etc. As a rule, a service has at least one physician specialist managing the service.

*Organizational unit - point*, a part of a public health institution service, and territorially can be located at the same place where a public health institution is, or somewhere else. If all organizational units - points are at the same location (with the same address) then the whole service is considered as one organizational unit – point. If organizational units - points are located at several places, then each unit is considered as a separate point.

<sup>1)</sup> Without data for private health institutions.

*Служба за болничко-стационарно лечење* јесте здравствена установа, или део здравствене установе, која појединцима обезбеђује испитивање и лечење у стационарним здравственим организацијама. Ова служба може бити: општа болница (самостална, или у оквиру медицинског центра), клиника, клиничка болница, клинички болнички центар, специјална болница (завод, институт), природно лечилиште и ванболнички стационар.

*Служба за стационарно лечење у општим болницама* прима на лечење болеснике од свих врста болести. Она је, у организационом смислу, састављена од појединих одељења (интерно, заразно, хируршко, итд.).

*Служба за стационарно лечење у специјалним болницама* прима и лечи болеснике од болести за које је дотична болница намењена (туберкулоза плућа, костију, дечје болести, душевне болести, итд.).

*Болеснички дани* јесу дани које је једно лице провело у стационарној установи, ради лечења или испитивања. У број болесничких дана урачунавају се дани проведени у стационару, укључујући и дан отпуста, а не урачунава се дан пријема.

*Посета* представља сваки контакт појединца са лекаром или са другим здравственим радником у здравственој установи, кући или на другом месту, ради остваривања здравствене заштите.

*Посета лекару због обољења*, стања или повреде јесте контакт који појединац учини са лекаром због неког обољења, стања или повреде. Ова посета може бити "прва" или "поновна".

*Прва посета* јесте контакт који појединац први пут учини са лекаром, због неког обољења, стања или повреде.

*Поновне посете* јесу све остале посете у вези са тим обољењем, стањем или повредом, до коначног исхода.

*Прва посета саветовалишту* јесте посета која је у једној календарској години први пут учињена саветовалишту.

*Прва посета трудне жене саветовалишту* јесте посета коју трудна жена први пут учини саветовалишту током једне трудноће.

*Прва посета одојчета саветовалишту* јесте посета учињена први пут саветовалишту у првој години живота.

*Систематски преглед* јесте целокупни преглед одређених групација становништва и појединца (предшколска деца, школска деца, радници и др.) ради утврђивања здравственог стања.

*Контролни преглед* јесте поновни преглед одређених групација становништва и појединца, који се врши после систематских и периодичних здравствених прегледа, а ради утврђивања ефеката мера спроведених после систематских и периодичних здравствених прегледа.

*Радиолошка депистажа* јесте откривање обољења путем циљане радиофотографије.

*In-patient treatment service* is a public health institution or a part thereof providing medical examination and treatment of persons in in-patient public health organizations. This service can be: general hospital (autonomous or within a medical center), clinic, clinical hospital and clinical center, special hospital (institute), natural cure and in-patient department outside hospital.

*In-patient treatment service in general hospitals* provides all kinds of diseases treatment. Organizationally, it is composed of specialist departments (internal,

*In-patient treatment service in special hospitals* provides treatment for a specific disease (pulmonary tuberculosis, bones diseases, children diseases, mental diseases, etc.).

*Hospitalization days* are days a person stayed in in-patient public health institution, for treatment or medical examinations. Days actually spent in a given in-patient organization as well as the discharge day are included, but admission day is excluded.

*A visit* is every contact of an individual with a physician or another medical worker in a public health organization, at home or elsewhere for health care purposes.

*A visit to a physician caused by disease, condition or injury* is a contact with a physician due to reasons mentioned. This visit may be a new case or an old one.

*A new case* is a contact a person makes for the first time with a physician due to a disease, condition or an injury.

*Old cases* are all next visits concerning a given disease, condition or injury, until the final outcome.

*The first visit to a consultation center* is a visit made for the first time to a consultation center in one calendar year.

*The first visit of a pregnant woman to a consultation center* is a visit, which a pregnant woman makes to a consultation center for the first time during one pregnancy.

*The first visit of infant to a consultation center* is the first visit to a consultation center in the first year of life.

*Systematic examination* is a complete examination of certain population groups and individuals (children of pre-school and school age, employed persons, etc.) in order to establish the health condition.

*Control examination* is a repeated examination of population groups and individuals which have been carried out after systematic and periodic examinations in order to establish the results of measures applied after systematic or periodic health examinations.

*Radiological depistage* is a disease detecting by focused radiography.

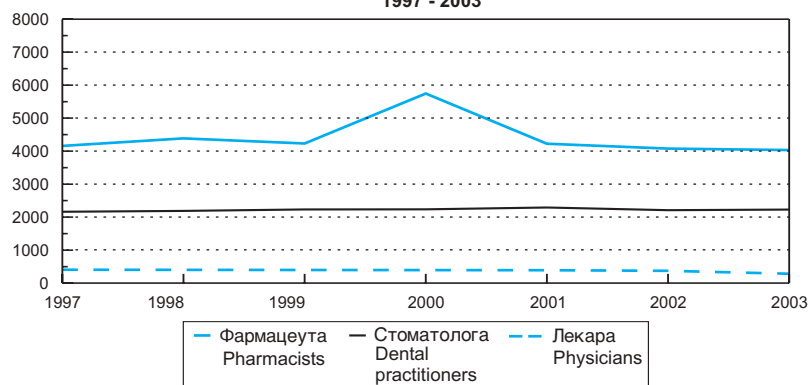
**25.1. ЗДРАВСТВЕНИ РАДНИЦИ ЗАПОСЛЕНИ У  
ЗДРАВСТВУ, БОЛНИЧКЕ ПОСТЕЉЕ И РАД,  
1997-2003.**
**MEDICAL STAFF EMPLOYED IN PUBLIC HEALTH  
SERVICES, BEDS AVAILABLE AND ACTIVITY,  
1997-2003**

	Лекари <i>Physicians</i>	Зубни лекари <i>General dental practitioners</i>	Дипломирани фармацеути <i>Graduated pharmacists</i>	Виши и средњи здравствени радници <i>Medical workers with secondary and high school education</i>	Нижи здравствени радници <i>Medical workers with lower school education</i>	Посете у ванболнич. здрав. орг., хиљ. <sup>1)</sup> <i>Visits in outpatient health organizations thous.<sup>1)</sup></i>	Болесничке постеље <i>Beds available</i>	Исписани болесници <i>Discharged patients</i>	Болеснички дани, хиљ. <i>Hospitalizations days, thous.</i>	Становника <i>Inhabitants</i>	
										на једног лекара <i>Per physician</i>	на једну болесничку постељу <i>Per bed</i>
1997	21383	3954	1921	61296	900	46303	54307	1143522	14056	466	183
1997	19296	3592	1870	54231	895	43092	48692	992280	12684	403	160
1998	19478	3537	1767	54872	899	42329	48302	1009007	12626	398	160
1999	19430	3458	1827	55814	892	41231	46709	837395	10149	397	165
2000	19698	3438	1339	56510	836	42668	46165	943788	11576	390	167
2001	19908	3374	1830	58322	668	43940	46547	980127	11771	388	166
2002	20243	3393	1842	60118	878	42932	46486	1046484	11951	371	161
2003	19900	3378	1869	60290	921	43770	45647	1036675	11667	282	165

Извор: Институт за заштиту здравља Србије.

<sup>1)</sup> Приказане су посете лекару у ординацији и саветовалишту.

Source: Serbia Institute for Health Care.

<sup>1)</sup> Visits to a physician office and consultation center.
**Граф.25.1. БРОЈ СТАНОВНИКА НА ЈЕДНОГ ЛЕКАРА, СТОМАТОЛОГА И ФАРМАЦЕУТА,  
1997 - 2003.**
**INHABITANTS PER ONE PHYSICIAN, DENTAL PRACTITIONERS AND PHARMACISTS,  
1997 - 2003**

**25.2. ОПШТИ ПРЕГЛЕД РАЗВОЈА ЗДРАВСТВА,  
1997-2003.**
**SUMMARY OF PUBLIC HEALTH DEVELOPMENT,  
1997-2003**

	1997	1997	1999	2000	2001	2002	2003	
<b>Здравствени радници</b>								<b>Medical staff:</b>
Лекари	21383	19296	19430	19698	19908	20243	19900	Physicians
Специјалисти	14353	13421	14022	14262	14469	14844	14710	Specialists
Виши и средњи здравствени радници	61296	54231	55814	56510	58322	60118	60290	Medical staff with secondary and high school education
Нижи здравствени радници	900	895	892	836	668	878	921	Medical staff with lower school education
<b>Болничка здравствена заштита</b>								<b>Health care in hospitals:</b>
Лекари	7621	6867	6908	7224	7341	7506	7464	Physicians
Специјалисти	6024	5561	5648	5766	5896	6082	6106	Specialists
Виши и средњи здравствени радници	23711	20778	20672	21330	21773	22873	23902	Medical staff with secondary and high school education
Нижи здравствени радници	...	...	464	408	403	441	446	Medical staff with lower school education
Постеље	54307	48692	46709	46165	46547	46486	45647	Beds
Исписани болесници	1143522	992280	837395	943788	980127	1046484	1036675	Patients discharged
Болеснички дани, хиљ.	14056	12684	10149	11576	11771	11951	11667	Hospitalization days, thous.

**25.3. СТРУКТУРА ПОСТЕЉНОГ ФОНДА И  
БОЛЕСНИЧКИ ДАНИ, ПРЕМА ТИПУ УСТАНОВЕ,  
2003-2004.**
**BEDS AVAILABLE AND HOSPITALIZATION DAYS, BY  
INSTITUTION TYPE,  
2003-2004**

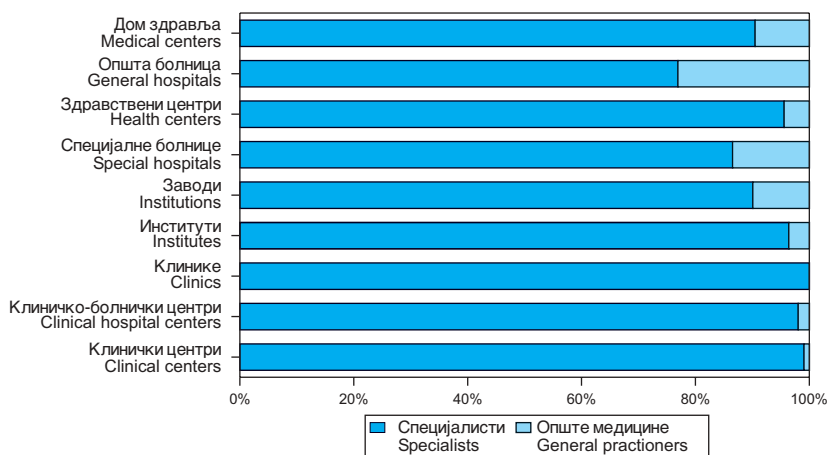
Тип установе	Постеље <i>Beds available</i>		Исписани болесници <i>Patients discharged</i>		Болеснички дани <i>Hospitalization day</i>		Institution type
	2003	2004	2003	2004	2003	2004	
<b>Укупно</b>	<b>45647</b>	<b>45283</b>	<b>1036675</b>	<b>1087656</b>	<b>11666549</b>	<b>12053999</b>	<b>Total</b>
Домови здравља	654	641	11380	11388	123513	121344	Medical centers
Опште болнице	462	335	9685	6915	104936	69969	General hospitals
Специјалне болнице	6188	6383	44655	52744	1841704	1931021	Special hospitals
Заводи	2423	2266	35742	51282	646463	851886	Institutions
Клинике	1279	1159	37828	34356	367320	335424	Clinics
Институтути	5183	5134	94445	99116	1440812	1488321	Institutes
Здравствени центри	18172	17945	475024	482228	4061497	4053095	Health centers
Клиничко - болнички центри	3755	3812	101350	110759	985704	1035340	Clinical hospital centers
Клинички центри	6523	6559	171767	180154	1791973	1830461	Clinical centers
Дневне болнице	1008	1049	54799	58714	302627	337138	Daily hospitals
<b>Преглед, по одељењима - Examination by wards</b>							
<b>Укупно</b>	<b>45647</b>	<b>45283</b>	<b>1036675</b>	<b>1087656</b>	<b>11666549</b>	<b>12053999</b>	<b>Total</b>
Абдоминална хирургија	340	328	8422	8560	97024	96649	Abdominal surgery
Акушерско	1741	1706	73188	70707	413302	393226	Obstetrics
Акупунктура	10	10	423	372	5518	5185	Acupuncture
Алергологија и имунологија	93	85	2148	1600	26307	22921	Allergy and immunology
Алкохолизам и наркоманија	134	134	1617	1542	39396	41696	Alcoholism and drug addiction
Анестезија и реанимација	61	47	3542	3080	9415	6434	Anesthesia and reanimation
Цереброваскуларна обољења	260	260	7667	7769	66096	74376	Cerebrovascular diseases
Дечја неуропсихијатрија	76	76	1254	1103	21323	18626	Pediatric neuropsychiatry
Дечја офталмологија	28	28	947	819	7877	7129	Pediatric ophthalmology
Дечја рехабилитација	169	154	847	1273	30877	34607	Pediatric rehabilitation
Дечје дерматовенеролошко	27	27	437	442	6276	6118	Pediatric dermatovenerology
Дечје хируршко	808	685	25422	19917	180296	139209	Pediatric surgery
Дечје ОРЛ	45	45	2059	2215	9845	10573	Pediatric otolaryngology
Дечје, педијатрија	2305	2247	62938	60113	457766	439613	Pediatrics
Дерматовенерологија	501	480	7121	5771	112952	94069	Dermatovenerology
Дијагностика и медицина рада, професионалне болести	66	66	1426	1394	11909	14847	Diagnostics, occupational medicine
Дијализа и хемодијализа	18	18	80	82	11220	12042	Dialysis and hemodialysis
Дневна болница	1008	1119	54799	60923	302627	354787	Daily hospital
Ендокринологија	250	295	7166	8801	70797	89687	Endocrinology
Гастроентрологија	233	286	6458	7967	60073	81901	Gastroenterology
Геријатрија	183	177	3450	3768	50907	51873	Geriatrics
Гинеколошко	2234	2201	66529	65671	402249	388342	Gynecology
Гинеколошко - акушерско	210	207	8664	8807	39447	42098	Gynecology – obstetrics
Грудна хирургија	145	145	2624	2740	43380	46321	Pectoral surgery
Хематологија	189	228	6505	7462	54796	66554	Hematology
Хирургија	3208	3282	100513	108387	756715	792543	Surgery
Инфективно, заразно	1052	986	19420	18818	197531	188144	Infections
Интезивна нега	141	94	5820	5314	29685	18043	Intensive care
Интерно	4025	3900	108976	111566	1034711	1019456	Internal medicine
Кардиологија, коронарна јединица	518	544	15977	17869	162939	162365	Cardiology, coronary unit
Кардиоваскуларна хирургија	428	428	11818	13463	122290	111067	Cardiovascular surgery
Максилофацијална хирургија	110	94	3377	2780	20915	17223	Maxillofacial surgery
Нефрологија	245	284	5390	8874	85397	106064	Nephrology
Неонатолошко - педијатријско	919	924	38542	37084	189249	178802	Neonatal – pediatrics
Неурохирургија	301	301	7532	9258	84077	92956	Neurosurgery
Неурологија	1062	1041	27703	27381	320693	317535	Neurology
Неуропсихијатрија	802	810	10626	11808	206017	239109	Neuropsychiatry
Очно	914	892	21419	22064	164578	165288	Ophthalmology
Одељење стерилитета	-	23	-	453	-	1330	Ward for sterility
Одељење за превремено рођену децу	225	225	1509	2877	55166	141448	Ward for premature childbirth
Општа рехабилитација	2334	2367	32139	35041	613768	653247	General rehabilitation
ОРЛ	1091	1041	29489	30407	202442	200202	Otolaryngology
Ортопедија са трауматологијом	2175	2177	36822	38026	575915	576585	Orthopedics surgery with traumatism
Остала хирушка одељења ендокринолошке хирургије	25	25	728	855	6525	6084	Other surgery wards, endocrine surgery
Остала одељења интерне гране - здравствена заштита студента	22	22	1420	1357	4628	4567	Other internal wards - student's health care
Остала одељења рехабилитације - рехабилитација интерних болести	80	80	1216	1292	24511	26090	Other rehabilitation wards – internal diseases rehabilitation
Патологија трудноће	23	64	1031	2980	4576	8750	Pathology of pregnancy
Пластична хирургија	128	128	3196	3338	29678	28907	Plastic surgery
Пнеумофизиологија, ТБЦ плућа	2736	2561	37452	40836	728575	663310	Pneumatology - physiology, lung tuberculosis
Пријемно	6	216	4	434	27	64134	Check-in Desk



**25.3. СТРУКТУРА ПОСТЕЉНОГ ФОНДА И  
БОЛЕСНИЧКИ ДАНИ, ПРЕМА ТИПУ УСТАНОВЕ,  
2003-2004. (наставак)**
**BEDS AVAILABLE AND HOSPITALIZATION DAYS, BY  
INSTITUTION TYPE (continued)  
2003-2004**

Тип установе	Постеље <i>Beds available</i>		Исписани болесници <i>Patients discharged</i>		Болеснички дани <i>Hospitalization day</i>		Type of institution
	2003	2004	2003	2004	2003	2004	
Психијатрија	4989	4924	25939	25751	1635483	1604839	Psychiatry
Радиологија и онкологија	1033	1031	21676	24591	270841	288610	Radiology and oncology
Рехабилитација парализе, квадриплегије и хемиплегије	140	140	810	862	50205	51303	Para; quadra; chemiplegia rehabilitation
Рехабилитација реуматских и гинеколошких обољења	230	230	3139	3227	55100	54715	Rheumatic and gynecology diseases rehabilitation
Рехабилитација реуматских и срчаних обољења	570	570	11272	11613	158774	167802	Rheumatic and heart diseases rehabili- tation
Рехабилитација церебралне парализе	115	115	167	169	28240	24481	Cerebral paralysis rehabilitation
Рехабилитација дистрофичара, паралепичара и дископатије	180	180	1274	2441	58447	60253	Rehabilitation of persons affected by dystrophy, paraplegics and discopathics
Рехабилитација кардиоваскуларних обољења	80	80	1147	1252	13477	15729	Cardiovascular diseases rehabilitation
Рехабилитација неспецифичних болести плућа	380	380	6813	8799	79956	112377	Non-specific lung diseases rehabilita- tion
Рехабилитација неуролошких и посттрауматских стања	936	864	9967	10167	263971	242110	Neurological and posttraumatic condi- tions rehabilitation
Рехабилитација болести органа за варење и дијабета	330	330	7237	19414	153569	326215	Digestive organs and diabetes rehabili- tation
Рехабилитација посттрауматских стања и реуматских болести	323	323	7062	7589	91043	103099	Posttraumatic conditions and rheumatic diseases rehabilitation
Рехабилитација психофизичких и говорних поремећаја	35	35	605	707	7975	8596	Psychophysical and speech disorders rehabilitation
Рехабилитација болести крви	30	30	455	677	8300	12083	Blood-diseases rehabilitation
Рехабилитација дископатије	445	411	5419	7442	90213	106541	Discopathia rehabilitation
Рехабилитација хипертиреозе	150	150	926	940	14198	15616	Hyperthyroidism rehabilitation
Рехабилитација и ортопедска протетика	230	230	411	403	70145	63264	Orthopedic prosthetics and rehabilita- tion
Реуматологија	294	294	4160	4480	78804	81852	Rheumatism ward
Ургентни центар	336	312	18489	20359	94711	98285	Emergency center
Урологија	1117	1091	31855	31313	290814	294097	Urology

**Граф. 25.2. ЛЕКАРИ У ОБЛАСТИ КЛИНИЧКО-БОЛНИЧКОГ ЛЕЧЕЊА  
ПО ТИПУ УСТАНОВЕ, 2003.  
PHYSICIANS IN THE DIVISION OF CLINICAL HOSPITAL TREATMENT  
BY TYPE OF INSTITUTION , 2003**



25.4. СЛУЖБА ОПШТЕ МЕДИЦИНЕ И  
СПЕЦИЈАЛИСТИЧКА СЛУЖБА, 2002-2004.GENERAL MEDICAL SERVICES AND SPECIALIZED  
SERVICE, 2002-2004

	2002	2003	2004	
<b>Служба опште медицине - General medical services</b>				
<b>Организационе јединице</b>	<b>1470</b>	<b>1443</b>	<b>1497</b>	<b>Organizational units</b>
<b>Здравствени радници</b>				<b>Medical staff</b>
Лекари	3236	3301	3476	Physicians
Специјалисти	1371	1370	1393	Specialists
Опште медицине	1865	1931	2083	General practitioner
Виши и средњи здравствени радници	6367	6517	6790	Medical staff with high and secondary school education
Нижи здравствени радници	62	52	7	Medical staff with lower school education
<b>Посете лекара, хиљ.</b>				<b>Visits to physician, thous.</b>
Укупно	19887	20522	21852	Total
Прве	6910	6347	6585	First case
Поновне	12977	14175	15267	Repeated cases
Кућне посете лекару, хиљ.	361	334	360	Home calls of physician, thous.
<b>Специјалистичке службе - Specialized services</b>				
<b>Организационе јединице</b>	<b>1750</b>	<b>1752</b>	<b>1820</b>	<b>Organizational units</b>
<b>Здравствени радници</b>				<b>Medical staff</b>
Лекари	2832	2897	3055	Physicians - Total
Специјалисти	2560	2668	2821	Specialists
Опште медицине	272	230	234	General practitioner
Виши и средњи здравствени радници	4950	4941	5119	Medical staff with high and secondary school education
Нижи здравствени радници	32	20	17	Medical staff with lower school education
<b>Посете лекара, хиљ.</b>				<b>Visits to physician, thous.</b>
Укупно	14417	14374	15672	Total
Прве	8267	8103	8877	First case
Поновне	6150	6271	6795	Repeated cases
Кућне посете лекара, хиљ.	9	12	17	Home visits by physician, thous.

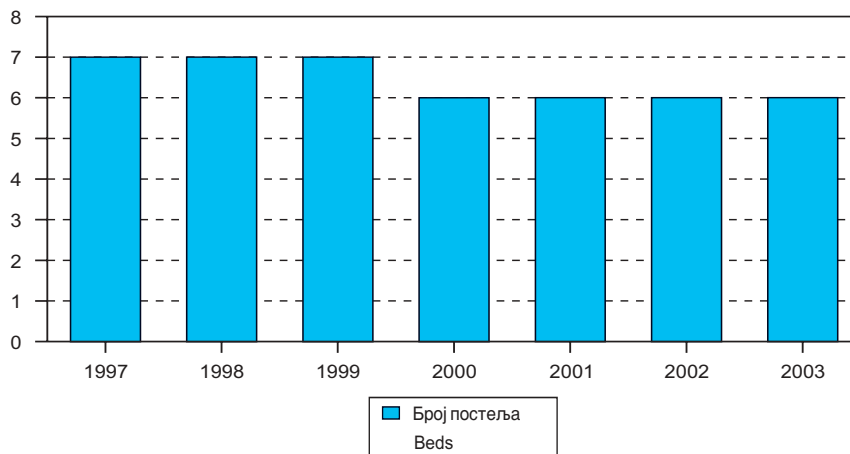
## 25.5. СЛУЖБА ЗА ЗАШТИТУ И ЛЕЧЕЊЕ ЗУБА, 2002-2004.

## DENTAL SERVICE, 2002-2004.

	2002	2003	2004	
<b>Организационе јединице</b>	<b>1389</b>	<b>1352</b>	<b>1383</b>	<b>Organizational units</b>
<b>Здравствени радници</b>				<b>Medical staff</b>
Стоматолози	3347	3422	3358	Dental practitioners
Зубари	22	32	68	Dentists
Зубни техничари	1652	1676	1732	Dental technicians
Остали здравствени радници	3473	3547	3456	Other medical staff
<b>Посете лекару, хиљ.</b>				<b>Visits to physician, thous.</b>
Укупно	6005	5909	5857	Total
Прве	2439	2460	2440	New cases
<b>Извршени радови, хиљ.</b>				<b>Performed works, thous.</b>
Вађење зуба	1317	1287	1220	Tooth extraction
Пломбе	1686	1692	1988	Fillings
Протезе	90	95	101	Dentures
Остали радови	1189	1297	1322	Other works

25.6. СЛУЖБА ЗА БОРБУ ПРОТИВ ТУБЕРКУЛОЗЕ,  
2002-2004.SERVICE FOR PROTECTION AGAINST TUBERCULOSIS  
2002-2004

	2002	2003	2004	
Организационе јединице (диспанзери)	147	147	162	Organizational units (dispensaries)
<b>Здравствени радници</b>				<b>Medical staff</b>
Лекари специјалисти	248	262	248	Specialists
Лекари опште медицине	33	28	22	General practitioners
Виши и средњи здравствени радници	579	607	451	Medical staff with high and secondary school education
Нижи здравствени радници	9	20	16	Medical staff with lower school education
<b>Посете лекару</b>	<b>970111</b>	<b>944727</b>	<b>960326</b>	<b>Visits to physician</b>
Радиолошка депистажа прегледа	52543	49486	58857	Radiological depistage, examinations
Болесници од активне ТБЦ, до 31. XII	4456	4276	4040	Patients, tuberculosis - active form, as of 31, December
Новорегистровани болесници током године	2893	2785	2340	Newly registered cases during a year

Граф. 25.3. БРОЈ ПОСТЕЉА У БОЛНИЦАМА, НА ЈЕДНОГ ЛЕКАРА, 1997 - 2003.  
NUMBER OF BEDS PER PHYSICIAN IN HOSPITALS, 1997 - 2003

## 25.7. СЛУЖБА ЗА ЗДРАВСТВЕНУ ЗАШТИТУ, 2002-2004.

## HEALTH CARE SERVICE

	2002	2003	2004	
<b>Жена - Women</b>				
<b>Организационе јединице</b> (Диспанзери и саветовалишта)	<b>265</b>	<b>247</b>	<b>261</b>	<b>Organizational units</b> (Ambulatory health care services and consultation centers)
<b>Здравствени радници</b>				<b>Medical staff</b>
Лекари специјалисти	545	543	516	Specialists
Лекари опште медицине	48	38	37	General practitioners
Виши и средњи здравствени радници	1034	1059	1067	Medical staff with high and secondary school education
Нижи здравствени радници	4	6	3	Medical staff with lower school education
<b>Посете гинеколошким ординацијама, саветовалиштима за труднице и саветовалиштима за планирање породице, укупно, хиљ.</b>	<b>2499</b>	<b>2469</b>	<b>2584</b>	<b>Visits to gynecology offices, pregnancy consulting centers, family planning consultation centers, thous. – Total</b>
Од тога				Of which:
Прве труднице	84	88	85	Pregnant women – first time
Гинеколошким ординацијама	794	760	762	To gynecology offices
Саветовалиштима за планирање породице	79	80	82	To family planning consultation centers
<b>Патронажне посете, хиљ.</b>				<b>Nursing visits, thous.</b>
Трудницама	59	63	64	To pregnant women
Породиљама	268	305	310	Women who have given birth
Другим женама	74	112	117	To other women
<b>Предшколске деце - Pre-school age</b>				
<b>Организационе јединице</b> (Диспанзери и саветовалишта)	<b>302</b>	<b>301</b>	<b>286</b>	<b>Organizational units</b> (Ambulatory health care services and consultation centers)
<b>Здравствени радници</b>				<b>Medical staff</b>
Лекари специјалисти	658	654	689	Specialists
Лекари опште медицине	173	158	153	General practitioners
Виши и средњи здравствени радници	1504	1489	1501	Medical staff with high and secondary school education
Нижи здравствени радници	31	8	7	Medical staff with lower school education
<b>Посете саветовалиштима и ординацијама, укупно, хиљ.</b>	<b>5312</b>	<b>4905</b>	<b>5048</b>	<b>Visits to consultation centers and physician's offices, thous.</b>
Прве	2757	2701	2792	<b>Total</b> New cases – Total
Одојчади	481	478	529	Infants
Деце од 1 - 2 године	713	730	739	Children from 1 to 2 years of age
од 3 и више година	1564	1493	1524	3 years and over
Поновне	2555	2204	2256	Repeated
<b>Школске деце и омладине школског узраста - Children and youth of school age</b>				
<b>Организационе јединице</b> (Диспанзери, саветовалишта)	<b>306</b>	<b>304</b>	<b>305</b>	<b>Organizational units</b> (dispensaries and consultation centers)
<b>Здравствени радници</b>				<b>Medical staff</b>
Лекари специјалисти	491	507	508	Specialists
Лекари опште медицине	218	205	211	General practitioners
Виши и средњи здравствени радници	1059	1089	1092	Medical staff with high and secondary school education
Нижи здравствени радници	6	8	9	Medical staff with lower school education
<b>Посете лекару, укупно, хиљ.</b>	<b>4099</b>	<b>4199</b>	<b>3922</b>	<b>Visits to physician, thous.</b>
Прве	2355	2484	2312	First case
Поновне	1744	1714	1609	Repeated cases
Систематски прегледи, хиљ.	377	358	392	Systematic examinations, thous.
Контролни прегледи, хиљ.	191	169	189	Control examinations, thous.
Саветовање са родитељима, хиљ.	13	26	19	Consultations with parents, thous.
Кућне посете лекара, хиљ.	18	13	8	Home visits of physicians, thous.

Извор: Институт за заштиту здравља Србије.

Source: Republic Institute for Public Health.

25.8. ОБОЉЕЊА, СТАЊА И ПОВРЕДЕ УТВРЂЕНЕ У  
ВАНБОЛНИЧКИМ СЛУЖБАМА<sup>1)</sup>, 2003-2004.DETECTED DISEASES, CONDITIONS AND INJURIES IN  
OUT-PATIENT SERVICES<sup>1)</sup>, 2003-2004

Служба опште медицине

General medicine service

Обољења, стања и повреде, према групама обољења	Република Србија Republic of Serbia			Diseases, conditions and injuries by groups of diseases
	укупно Total	централна Србија Central Serbia	Војводина Vojvodina	
<b>2003</b>				<b>2003</b>
<b>Укупно (I - XXI)</b>	<b>6852081</b>	<b>4293366</b>	<b>2442127</b>	<b>Total (I - XXI)</b>
I Заразне и паразитарне болести (A00-B99)	101193	45434	53419	I Infectious and parasitic diseases (A00-B99)
II Тумори (C00-D48)	47000	27262	19303	II Malignant neoplasm (C00-D48)
III Болести крви и болести крвотворних органа и поремећаја имунитета (D50-D89)	108930	81167	26474	III Diseases of blood and blood-forming organs and immunity deficiency (D50-D89)
IV Болести жлезда са унутрашњим лучењем, исхране и метаболизма (E00-E90)	167927	100824	64236	IV Endocrine, nutritional and metabolic diseases (E00-E90)
V Душевни поремећаји и поремећаји понашања (F00-F99)	348687	224648	120086	V Mental and behavioural disorders (F00-F99)
VI Болести нервног система (G00-G99)	137570	101418	34454	VI Diseases of the nervous system (G00-G99)
VII Болести ока и припојака ока (H00-H59)	117753	79322	36739	VII Diseases of the eye and adnexa (H00-H59)
VIII Болести ува и болести мастоидног наставка (H60-H95)	101202	59995	40345	VIII Diseases of the ear and mastoid (H60-H95)
IX Болести система крвотока (I00-I99)	1191566	818870	349404	IX Diseases of the circulatory system (I00-I99)
X Болести система за дисање (J00-J99)	2028215	1210829	778854	X Diseases of the respiratory system (J00-J99)
XI Болести система за варење (K00-K93)	407135	276864	122239	XI Diseases of the digestive system (K00-K93)
XII Болести коже и поткожног ткива (L00-L90)	201015	121502	75677	XII Diseases of skin and subcutaneous tissue (L00-L90)
XIII Болести мишићно-коштаног система и везивног ткива (M00-M99)	677227	443485	221349	XIII Diseases of musculoskeletal system and connective tissue (M00-M99)
XIV Болести мокраћно - полног система (N00-N99)	371239	242500	124663	XIV Diseases of genitourinary system (N00-N99)
XV Трудноћа, рађање и бабиње (O00-O99)	2306	444	1670	XV Pregnancy, birth, and puerperium (O00-O99)
XVI Стања у порођајном периоду (P00-P96)	350	218	96	XVI Conditions in childbirth (P00-P96)
XVII Урођене наказности, деформације и хромозомске ненормалности (Q00-Q99)	1083	410	654	XVII Congenital malformations, deformations and chromosomal abnormalities (Q00-Q99)
XVIII Симптоми, знаци и патолошки клинички и лабораторијски налази (R00-R99)	119270	73446	44715	XVIII Symptoms, signs and abnormal clinical and laboratory findings (R00-R99)
XIX Повреде, тровања и последице деловања спољних фактора (S00-T98)	229997	130048	97847	XIX Accidents, poisonings and adverse effects (S00-T98)
XXI Фактори који утичу на здравствено стање и контакт са здравственом службом (Z00-Z99)	492416	254680	229903	XXI Factors affecting health and contact with health service (Z00-Z99)
<b>2004</b>				<b>2004</b>
<b>Укупно (I - XXI)</b>	<b>6192263</b>	<b>4268701</b>	<b>1923562</b>	<b>Total (I - XXI)</b>
I Заразне и паразитарне болести (A00-B99)	138761	97114	41647	I Infectious and parasitic diseases (A00-B99)
II Тумори (C00-D48)	42244	24937	17307	II Malignant neoplasm (C00-D48)
III Болести крви и болести крвотворних органа и поремећаја имунитета (D50-D89)	97872	76296	21576	III Diseases of blood and blood-forming organs and immunity deficiency (D50-D89)
IV Болести жлезда са унутрашњим лучењем, исхране и метаболизма (E00-E90)	184430	118582	65848	IV Endocrine, nutritional and metabolic diseases (E00-E90)
V Душевни поремећаји и поремећаји понашања (F00-F99)	330731	224602	106129	V Mental and behavioural disorders (F00-F99)
VI Болести нервног система (G00-G99)	130929	96918	34011	VI Diseases of the nervous system (G00-G99)
VII Болести ока и припојака ока (H00-H59)	111173	79156	32017	VII Diseases of the eye and adnexa (H00-H59)
VIII Болести ува и болести мастоидног наставка (H60-H95)	100607	61876	38731	VIII Diseases of the ear and mastoid (H60-H95)
IX Болести система крвотока (I00-I99)	1099842	784862	314980	IX Diseases of the circulatory system (I00-I99)
X Болести система за дисање (J00-J99)	1609699	1163807	445892	X Diseases of the respiratory system (J00-J99)
XI Болести система за варење (K00-K93)	355595	250801	104794	XI Diseases of the digestive system (K00-K93)
XII Болести коже и поткожног ткива (L00-L90)	180231	109146	71085	XII Diseases of skin and subcutaneous tissue (L00-L90)
XIII Болести мишићно-коштаног система и везивног ткива (M00-M99)	644342	450197	194145	XIII Diseases of musculoskeletal system and connective tissue (M00-M99)
XIV Болести мокраћно - полног система (N00-N99)	362647	255386	107261	XIV Diseases of genitourinary system (N00-N99)
XV Трудноћа, рађање и бабиње (O00-O99)	968	16	952	XV Pregnancy, birth, and confinement (O00-O99)
XVI Стања у порођајном периоду (P00-P96)	57	1	56	XVI Conditions in childbirth (P00-P96)
XVII Урођене наказности, деформације и хромозомске ненормалности (Q00-Q99)	840	521	319	XVII Congenital malformations, deformations and chromosomal abnormalities (Q00-Q99)
XVIII Симптоми, знаци и патолошки клинички и лабораторијски налази (R00-R99)	119671	74395	45276	XVIII Symptoms, signs and abnormal clinical and laboratory findings (R00-R99)
XIX Повреде, тровања и последице деловања спољних фактора (S00-T98)	210978	129625	81353	XIX Accidents, poisonings and adverse effects (S00-T98)
XXI Фактори који утичу на здравствено стање и контакт са здравственом службом (Z00-Z99)	470646	270463	200183	XXI Factors affecting health and contact with health service (Z00-Z99)

<sup>1)</sup> Према Међународној класификацији болести, X ревизија.<sup>1)</sup> According to the International Classification of Diseases, Revision X.

25.9. ПРИЈАВЉЕНИ СЛУЧАЈЕВИ ЗАРАЗНИХ БОЛЕСТИ,  
2002-2004.NOTIFICATIONS OF INFECTIOUS DISEASES,  
2002-2004

		2002	2003	2004		
Typhus abdominalis (A01)	Оболело Умрло	- -	1 -	- -	Affected Died	Typhus abdominalis (A01)
Paratyphus A i B (A01.4)	Оболело Умрло	- -	- -	- -	Affected Died	Paratyphus A and B (A01.4)
Salmoneloses (A02)	Оболело Умрло	3414 -	4318 2	3449 1	Affected Died	Salmoneloses (A02)
Shigelloses (A03)	Оболело Умрло	622 -	280 1	159 -	Affected Died	Shigelloses (A03)
Infect. Intestinales bactericae al. (A04)	Оболело Умрло	14442 1	15352 1	11536 2	Affected Died	Infect. Intestinales bactericae al. (A04)
Hepatitis virosa (B15-B19)	Оболело Умрло	1673 11	2002 11	2154 7	Affected Died	Hepatitis virosa (B15-B19)
Poliomyelitis ant. acuta (A80)	Оболело Умрло	- -	- -	- -	Affected Died	Poliomyelitis ant. acuta (A80)
Diphtheria (A36)	Оболело Умрло	- -	- -	- -	Affected Died	Diphtheria (A36)
Morbilli (B05)	Оболело Умрло	27 -	15 -	8 -	Affected Died	Morbilli (B05)
Pertussis (A37)	Оболело Умрло	4 -	14 -	14 -	Affected Died	Pertussis (A37)
Meningitis virosa (A87)	Оболело Умрло	246 -	214 1	329 -	Affected Died	Meningitis virosa (A87)
Tetanus (A33-A35)	Оболело Умрло	11 7	8 3	12 6	Affected Died	Tetanus (A33-A35)
Rabies-Lyssa (A82)	Оболело Умрло	- -	- -	- -	Affected Died	Robies Lyssa (A82)
Malaria <sup>1)</sup> (B50-B54)	Оболело Умрло	6 -	14 -	4 -	Affected Died	Malaria <sup>1)</sup> (B50-B54)
Morbus Brill (A75.1)	Оболело Умрло	- -	- -	- -	Affected Died	Morbus brill (A75.1)
Syphilis (A50-A53)	Оболело Умрло	78 -	77 -	64 -	Affected Died	Syphilis (A50-A53)
Gonorrhoea (A54)	Оболело Умрло	153 -	112 -	60 -	Affected Died	Gonorrhoea (A54)
Q febris (A78)	Оболело Умрло	8 -	16 -	12 -	Affected Died	Q febris (A78)
Febris haemor. virosa (A96, A98, A99)	Оболело Умрло	71 4	8 -	19 1	Affected Died	Febris haemor. virosa (A96, A98, A99)
Tuberculosis activa (A15-A19)	Оболело Умрло	2231 48	2993 48	2546 31	Affected Died	Tuberculosis activa (A15-A19)

Извор: Институт за заштиту здравља Србије.

<sup>1)</sup> Случајеви маларије су импортовани.

Source: Republic Institute for Public Health.

<sup>1)</sup> Malaria cases have been imported.

25.10. РЕЗУЛТАТИ СПРОВОЂЕЊА ОБАВЕЗНИХ  
ИМУНИЗАЦИЈА, 2003.RESULTS OF OBLIGED  
IMMUNIZATIONS, 2003

Обавезне имунизације	Република Србија Republic of Serbia			Compulsory immunizations
	укупно Total	централна Србија Central Serbia	Војводина Vojvodina	
<b>Против дифтерије, тетануса и пертусиса - Against diphtheria, tetanus and pertussis</b>				
Планирани за имунизацију				Planned for immunization
Укупно за вакцинацију	71080	51350	19730	Total for vaccination
Потпуно вакцинисани				Fully vaccinated
Број лица	69484	50139	19345	Number of persons
Вакцинисани, %	97,8	97,6	98,0	% of vaccinated
<b>Против полиомиелитиса - Against poliomyelitis</b>				
Планирани за имунизацију				Planned for immunization
Укупно за вакцинацију	71001	51222	19779	Total for vaccination
Потпуно вакцинисани				Fully vaccinated
Број лица	69558	50148	19410	Number of persons
Вакцинисани, %	98,0	97,9	98,1	% of vaccinated
<b>Против морбила - Against morbilli</b>				
Планирани за имунизацију				Planned for immunization
Укупно за вакцинацију	71905	52651	19254	Total for vaccination
Потпуно вакцинисани				Fully vaccinated
Број лица	68938	50334	18604	Number of persons
Вакцинисани, %	95,9	95,6	96,6	% of vaccinated
<b>BCG вакцинација новорођенчади<sup>1)</sup> - BCG vaccination of newborns<sup>1)</sup></b>				
Планирани за вакцинацију				Planned for vaccination
Број живорођених	54753	35752	19001	No. of live births
Број вакцинисаних	54148	35220	18928	No. of vaccinated
Вакцинисани, %	98,9	98,5	99,6	% of vaccinated

**Напомена:** Подаци се односе само на примовакцинацију (не и на ревакцинацију); за имунизацију против дифтерије и тетануса постоје подаци за ревакцинацију ДТ и дТ вакцинама.

<sup>1)</sup> Без података за округе: Златиборски, Моравички, Рашки, Расински, Нишавски и Топлички.

**Note:** Data relates only to first vaccination (not to revaccination); for immunization against diphtheria and tetanus there are data for revaccination with DT and dT vaccines.

<sup>1)</sup> Without Data for districts: Moravicki, Raski, Rasinski, Nisavski and Toplicki.

25.11. АКТИВНА ТУБЕРКУЛОЗА И ХИВ, 2003.<sup>1)</sup>ACTIVE TUBERCULOSIS AND HIV, 2003<sup>1)</sup>

	Република Србија Republic of Serbia						Total
	укупно Total		централна Србија Central Serbia		Војводина Vojvodina		
	број Number	стопа <sup>2)</sup> Rate <sup>2)</sup>	број Number	стопа Rate	број Number	стопа Rate	
<b>Новорегистровани болесници (инциденца) од туберкулозе свих облика, према старосним групама оболелих</b>							
<b>Newly registered cases (incidence) of all tuberculosis kinds by age groups</b>							
<b>Укупно</b>	<b>2720</b>	<b>36,1</b>	<b>2106</b>	<b>38,5</b>	<b>614</b>	<b>29,8</b>	<b>Total</b>
0-4 год.	6	1,6	6	2,2	-	-	0-4 year
5-9	10	2,5	9	3,2	1	0,9	5-9
10-14	10	2,3	9	2,9	1	0,8	10-14
15-19	70	14,1	56	15,8	14	9,9	15-19
20-24	117	22,6	88	23,6	29	20,0	20-24
25-29	127	24,4	103	27,3	24	16,9	25-29
30-39	318	32,7	241	34,4	77	28,4	30-39
40-49	500	44,6	362	44,9	138	43,6	40-49
50-59	475	46,3	357	47,8	118	42,3	50-59
60 и више год.	1086	64,5	875	70,0	211	48,5	60 and more
Непознато	1	-	-	-	1	-	Unknown
Мушкарци 25-59 год.	969	53,8	727	56,0	242	48,2	Male 25-59 year
<b>Новорегистровани болесници (инциденца) од ХИВ, према старосним групама оболелих</b>							
<b>Newly registered cases (incidence) of HIV by age groups</b>							
<b>Укупно</b>	<b>60</b>	<b>0,8</b>	<b>53</b>	<b>1,0</b>	<b>7</b>	<b>0,3</b>	<b>Total</b>
0-4 год.	1	0,3	1	0,4	-	-	0-4 year
5-9	-	-	-	-	-	-	5-9
10-14	-	-	-	-	-	-	10-14
15-19	-	-	-	-	-	-	15-19
20-24	1	0,2	-	-	1	0,7	20-24
25-29	2	0,4	2	0,5	-	-	25-29
30-39	22	2,3	19	2,7	3	1,1	30-39
40-49	16	1,4	13	1,6	3	0,9	40-49
50-59	11	1,1	11	1,5	-	-	50-59
60 и више год.	7	0,4	7	0,6	-	-	60 and more
Непознато	-	-	-	-	-	-	Unknown
Мушкарци 25-59 год.	38	2,1	32	2,5	6	1,2	Male 25-59 year

<sup>1)</sup> Дати су подаци за новорегистроване случајеве Morbus HIV (AIDS, сида) у Републици Србији током 2003. године, Центра за превенцију и контролу заразних болести ИЗЗЗ Батут.

<sup>2)</sup> Стопа је рачуната на 100 000 становника.

<sup>1)</sup> New registered cases of Morbus HIV (AIDS) have been shown in Republic of Serbia during 2003, Center for Prevention and Control Infectious Diseases, Batut Institute.

<sup>2)</sup> Rate is calculated per 100000 inhabitants.

## 25.12. ПРЕКИДИ ТРУДНОЋЕ, 2003.

## ABORTIONS, 2003

Старост жене	Гестациона старост	Република Србија - Republic of Serbia						Gestation age	Woman age
		укупно Total		централна Србија Central Serbia		Војводина Vojvodina			
		број Number	стопа <sup>1)</sup> Rate <sup>1)</sup>	број Number	стопа Rate	број Number	стопа Rate		
<b>Укупно</b>		<b>29856</b>	<b>1651</b>	<b>21968</b>	<b>1682</b>	<b>7888</b>	<b>1570</b>		<b>Total</b>
	До 10 недеља	28627		20871		7756		To 10 weeks	
	11-12 недеља	467		404		63		11-12 weeks	
	13-16 недеља	304		272		32		13-16 weeks	
	17-28 недеља	458		421		37		17-28 weeks	
Испод 15 година		<b>3</b>	<b>1</b>	<b>1</b>	<b>1</b>	<b>2</b>	<b>3</b>		Under 15
	До 10 недеља	2		-		2		To 10 weeks	
	11-12 недеља	1		1		-		11-12 weeks	
	13-16 недеља	-		-		-		13-16 weeks	
	17-28 недеља	-		-		-		17-28 weeks	
15-19		<b>1057</b>	<b>436</b>	<b>701</b>	<b>404</b>	<b>356</b>	<b>518</b>		15-19
	До 10 недеља	983		631		352		To 10 weeks	
	11-12 недеља	24		22		2		11-12 weeks	
	13-16 недеља	23		22		1		13-16 weeks	
	17-28 недеља	27		26		1		17-28 weeks	
20-24		<b>4273</b>	<b>1684</b>	<b>3052</b>	<b>1670</b>	<b>1221</b>	<b>1722</b>		20-24
	До 10 недеља	4017		2822		1195		To 10 weeks	
	11-12 недеља	106		91		15		11-12 weeks	
	13-16 недеља	66		59		7		13-16 weeks	
	17-28 недеља	84		80		4		17-28 weeks	
25-29		<b>6670</b>	<b>2588</b>	<b>4942</b>	<b>2628</b>	<b>1728</b>	<b>2478</b>		25-29
	До 10 недеља	6351		4660		1691		To 10 weeks	
	11-12 недеља	124		107		17		11-12 weeks	
	13-16 недеља	83		73		10		13-16 weeks	
	17-28 недеља	112		102		10		17-28 weeks	
30-34		<b>7565</b>	<b>3112</b>	<b>5656</b>	<b>3183</b>	<b>1909</b>	<b>2920</b>		30-34
	До 10 недеља	7269		5386		1883		To 10 weeks	
	11-12 недеља	109		96		13		11-12 weeks	
	13-16 недеља	63		58		5		13-16 weeks	
	17-28 недеља	124		116		8		17-28 weeks	
35-39		<b>6659</b>	<b>2714</b>	<b>4881</b>	<b>2778</b>	<b>1778</b>	<b>2553</b>		35-39
	До 10 недеља	6466		4718		1748		To 10 weeks	
	11-12 недеља	68		53		15		11-12 weeks	
	13-16 недеља	43		37		6		13-16 weeks	
	17-28 недеља	82		73		9		17-28 weeks	
40-44		<b>3288</b>	<b>1231</b>	<b>2459</b>	<b>1284</b>	<b>829</b>	<b>1097</b>		40-44
	До 10 недеља	3210		2388		822		To 10 weeks	
	11-12 недеља	31		31		-		11-12 weeks	
	13-16 недеља	22		19		3		13-16 weeks	
	17-28 недеља	25		21		4		17-28 weeks	
45-49		<b>321</b>	<b>107</b>	<b>260</b>	<b>120</b>	<b>61</b>	<b>74</b>		45-49
	До 10 недеља	311		252		59		To 10 weeks	
	11-12 недеља	4		3		1		11-12 weeks	
	13-16 недеља	2		2		-		13-16 weeks	
	17-28 недеља	4		3		1		17-28 weeks	
50+		<b>20</b>	<b>7</b>	<b>16</b>	<b>7</b>	<b>4</b>	<b>5</b>		50+
	До 10 недеља	18		14		4		To 10 weeks	
	11-12 недеља	-		-		-		11-12 weeks	
	13-16 недеља	2		2		-		13-16 weeks	
	17-28 недеља	-		-		-		17-28 weeks	

<sup>1)</sup> За "укупно", стопа је рачуната на 100 000 жена у репродуктивном добу (15-49 година старости), односно на 100 000 жена одређене старости.

<sup>1)</sup> Rate is calculated for "total" per 100, 000 women in fertile period (aged 15-49), and/or per 100 000 women of certain age.



## СОЦИЈАЛНО ОСИГУРАЊЕ

## Извори и методи прикупљања података

Подаци о социјалном осигурању прикупљају се редовним статистичким извештајима од Републичког завода за здравствено осигурање, односно фонда за здравство и фондова пензијског и инвалидског осигурања.

Подаци о члановима породица носилаца права активних осигураника, корисника права из пензијског и инвалидског осигурања и осталих осигураника који имају право на здравствено осигурање добијени су проценом. Процена је вршена на основу података о броју носилаца права и просечног броја чланова породице на једног носиоца права (коэффициент), на основу коефицијената добијених из резултата пописа становништва 1991. године.

Подаци за социјално осигурање, односно здравствено осигурање приказани су за све категорије осигураника, а за пензијско и инвалидско осигурање приказани су посебно за запослене, односно за самосталне делатности и земљораднике.

Подаци о расходима фонда пензијског и инвалидског осигурања за период 1999-2002. исказани су у складу са Правилником о контном оквиру и садржини рачуна у контном оквиру за друга правна лица («Сл. лист СРЈ», бр. 9/97), а за 2003. годину у складу са Правилником о стандардном класификационом оквиру и контном плану за буџетски систем («Сл. гласник РС», бр. : 92/02, 64/03 и 125/03).

Од 01. 06. 1992. године права из обавезног пензијског и инвалидског осигурања у Републици Србији остварују се у: Републичком фонду за пензијско и инвалидско осигурање запослених, Републичком фонду за пензијско и инвалидско осигурање самосталних делатности и Републичком фонду за пензијско и инвалидско осигурање земљорадника.

У области здравственог осигурања, Законом о здравственом осигурању («Сл. гласник РС», бр. 18/1992) основан је Републички завод за здравствено осигурање, у коме права обезбеђују и остварују запослени, лица која самостално обављају делатност и земљорадници.

## Дефиниције

*Активни осигураници* јесу сва запослена лица и остала лица обвезници уплате доприноса за обавезно здравствено осигурање по републичким прописима.

*Остали осигураници* јесу привремено незапослена лица, лица којима се обезбеђује здравствена заштита по конвенцијама на терет иностраних носилаца социјалног осигурања и по основу реципроцитета, као и остале категорије лица осигураних на здравствено осигурање или здравственој заштити, изузев корисника права на пензију и чланова њихових породица, почев од 1991.

## SOCIAL INSURANCE

## Sources and methods of data collection

Data on social insurance have been collected by regular statistical reports from health insurance offices, that is, health funds and funds of pension and disability insurance.

Data on family members of active insurance right holder, pension beneficiaries by pension and disability insurance system and data of other insurants being entitled to health insurance, have been estimated. Estimation was based on the number of right holders and average number of family members per right holder (coefficient) based upon coefficients derived from the 1991 census results.

Social insurance i.e. health insurance data are shown by all categories of insurants, but pension and disablement insurance data are shown by employed persons and by independent activity persons and farmers, separately

Data on pension and disablement insurance funds expenditures for period 1999-2002 are presented in line with regulations on Account Plan and Content of Account in the Account Plan for Other Legal Entities (Official Journal of FRY, no.9/97), and for 2003 in line with regulation on Standard Classification Frame and Account Plan for Budgetary System. (Official Herald of RS, No. 92/02, 64/03 and 125/03).

Since 1.06.1992, rights from compulsory pension and disablement insurance on the territory of the Republic of Serbia have been realized in: the Republic Fund for Independent Activities Pension and Disablement Insurance and the Republic Fund for Farmers Pension and Disablement Insurance.

In the field of health insurance, by the Law on Health Insurance (Official Herald of the Republic of Serbia, No. 18/1992) the Republic Fund for Health Insurance has been set up, where employed and persons performing independent activities and farmers realize their rights.

## Definitions

*Active insurants* are all employed and other persons having an obligation of compulsory health insurance contribution by the republic law regulations.

*Other insurants* are temporarily unemployed persons; persons entitled to social insurance by conventions debiting foreign social security holders and on the basis of reciprocity, as well as other categories of persons entitled only to health insurance except pension rights holders and members of their families starting from 1991.

*Temporary incapability for work* of insurants covers

*Привремена неспособност за рад* осигураника обухвата случајеве и дане неспособности због болести, несреће на послу, професионалног обољења, неге члана породице и изолације, за које осигуранику припада накнада уместо зараде (плате).

*Корисници права* по основу пензијског и инвалидског осигурања обухватају кориснике права на пензију (старосну, инвалидску, породичну, као и кориснике пензије сразмерне по основу стажа навршеног у другој земљи, са којом је потписана конвенција о социјалном осигурању), кориснике накнаде за телесно оштећење, накнаде за помоћ и негу, и кориснике права по основу преостале радне способности, односно права из инвалидског осигурања.

*Пензије исплаћене корисницима који живе у иностранству* јесу пензије исплаћене нашим пензионерима који живе у иностранству, а којима је одобрен трансфер пензије у иностранство и пензије исплаћене корисницима из република бивше СФРЈ.

*Индекси номиналног и реалног раста просечних пензија* утврђивани су из просечних износа усклађене пензије за посматрану годину и коришћењем индекса трошкова живота као дефлатора за утврђивање реалног раста.

*Доприноси на исплаћене пензије* обухватају доприносе за здравствену заштиту корисника пензија и инвалида рада и, уколико су прописима утврђени, доприносе за стамбене потребе пензионера.

*Остали расходи у здравственом осигурању* обухватају: материјалне расходе и амортизацију, нематеријалне расходе и улагања, ревалоризационе и ванредне расходе, итд.

*Остали расходи по основу права из пензијског и инвалидског осигурања* обухватају: погребне трошкове пензионера, инвестиције за превенцију инвалидности, средства за рекреацију и опоравак пензионера и инвалида рада, средства за ортопедске справе и помагала за инвалиде, накнаде у вези са утврђивањем инвалидности, путне трошкове у вези са остваривањем права, накнаде по основу стажа навршеног на подручју другог фонда и сл.

*Пословни расходи* обухватају: трошкове нето зарада, пореза и доприноса на зараде и накнаде зарада запосленима и остале личне расходе у фондovima ПИО, трошкове производних и непроизводних услуга, материјалне расходе и амортизацију, накнаде за банкарске услуге и услуге Завода за обрачун и плаћања, поштанске трошкове, дневнице за службена путовања, доприносе и чланарине и друге нематеријалне трошкове.

*Остали расходи фонда ПИО* обухватају: финансијске расходе камате на кредите, непословне и ванредне расходе и негативне ефекте ревалоризације.

cases and incapability days due to sickness, accident at work, professional disease - a family member nursing and isolation for which an insurant is entitled to compensation instead of earning (salary).

*Persons entitled to rights by pension and disablement insurance system* cover persons entitled to pension (old-age, disablement, survivors'); as well as those entitled to appropriate pension on the basis of years of service in another country with which a convention on social insurance has been signed), persons entitled to benefit for physical injury, aid and nursing and persons entitled to rights on disablement insurance.

*Pensions paid to beneficiaries living abroad* - pensions paid to Yugoslav pensioners living abroad and to whom a pension transfer abroad has been granted and pensions paid out to beneficiaries from former Yugoslav republics.

*Indices of nominal and real growth of average pensions* have been established from annual amounts of adjusted pensions for the reference year and by using the consumer price index as the deflator for setting the real growth.

*Contributions to defrayed pensions* cover contributions for health care of pension beneficiaries and disabled worker, and if established by rules, contributions for housing needs of pensioners.

*Other expenditures in health insurance* cover material expenses and depreciation, intangible expenses and investment revaluation and extraordinary expenses, etc.

*Other expenditures on the basis of rights from pension and disablement insurance comprise:* pensioners' funeral expenses, investments in disablement prevention, resources for pensioners' and disabled workers' recreation and recovery, orthopedic and helping devices for invalids, allowances disablement establishment, travel expenses connected to rights realization, compensations on the basis of years of service on the area of another fund, etc.

*Operating expenditures* cover: expenditures for net wages, taxes and contributions on wages and compensations of wages to employees and other personal expenditures in PDI, expenses of productive and non-productive services, material expenses and depreciation, compensations for banking services and services of Clearing and Payment Service, postal expenses, per diem allowances for business trips, contributions and membership fees and other non-material expenses.

*Other expenditures* comprise: interest rates on credits, non-commercial and extraordinary expenses and negative effects of revaluation.

## 26.1. ЗДРАВСТВЕНО ОСИГУРАЊЕ, 1998 - 2004.

## HEALTH INSURANCE, 1998 - 2004

хиљ.

thousands

	1998	1999	2000	2001	2002	2003	2004	
<b>Република Србија</b>								<b>Republic of Serbia</b>
<b>Осигурана лица (просек)</b>								<b>Insurants, (average)</b>
Активни осигураници	2712	2741	2758	1928	2508	2119	2054	Active insurants
Уживаоци права из пензијског и инвалидског осигурања	1331	1243	1242	1266	1315	1321	1373	Beneficiaries of health insurance by pension and disability insurance
Лица привремено ван радног односа	29 <sup>2)</sup>	554	569	54	134	191	183	Persons temporary unemployed
Чланови породице <sup>1)</sup>	2624	2595	2871	1896	2613	2033	2361	Family members <sup>1)</sup>
<b>Коришћење права</b>								<b>Utilization of rights</b>
Привремена неспособност - спреченост за рад Дани <sup>2)</sup>	9261	7664	7866	8065	10017	10410	10031	Temporary incapacity-prevention for work Days <sup>2)</sup>
Несрећа на послу и професионално обољење	312	315	339	334	455	567	518	Professional injuries and professional disease
Болест	8193	6951	7060	7292	8988	9400	9073	Sickness
Нега чланова породице, изолација, пратилац	756	398	467	439	574	443	440	Nursing family member, isolation and attendance
<b>Коришћење других права</b>								<b>Utilization of other rights</b>
Издати лекови	28628	30100	30825	31381	33202	43367	46156	Medicines issued
<b>Болничко лечење</b>								<b>Treatment at hospitals</b>
Случајеви	1049	1283	895	910	1042	990	1011	Cases
Дани	11529	8889	9900	10462	10038	11000	11072	Days
Исплата погребних трошкова, хиљ.	64	70		6561	67	71		Funeral grants
Активних осигураника, хиљ.	36	...	...	24	33	37	38	Of economically active insurants, thousands
Осталих осигураних лица	28	...	...	37	34	34	36	Of other insurants

Извор: Републички фонд за здравствено осигурање.

<sup>1)</sup> Од 1995. године на основу коефицијената за израчунавање чланова породице, изведених из резултата Пописа становништва 1991. године.

<sup>2)</sup> Од 1998. године само на терет средстава Завода за здравствено осигурање.

Source: Republic Fund for Health Insurance.

<sup>1)</sup> From 1995 on the basis of calculating coefficients of family members derived from 1991 Census of population results.

<sup>2)</sup> From 1998 only on the account of the Office for Health Insurance.

## 26.2. ИНВАЛИДСКО ОСИГУРАЊЕ – ПОВРЕДЕ НА РАДУ, 2004.

## DISABILITY INSURANCE – PROFESSIONAL INJURIES, 2004

	Република Србија - Republic of Serbia			Total
	укупно Total	централна Србија Central Serbia	Војводина Vojvodina	
<b>Укупно</b>	<b>18719</b>	<b>14694</b>	<b>4025</b>	<b>Total</b>
Пољопривреда, шумарство, водопривреда и рибарство	819	402	417	Agriculture, forestry, water works and fishing
Вађење руда и камена	950	943	7	Mining and quarrying
Прерађивачка индустрија	7501	5603	1898	Manufacturing
Произв. ел. енергије, гаса и воде	568	440	128	Electricity, gas and water
Грађевинарство	1023	859	164	Construction
Трговина на велико и мало, оправка	771	638	133	Wholesale and retail trade, repair
Хотели и ресторани	265	235	30	Hotels and restaurants
Саобраћај, складиштење и везе	1586	1293	293	Transport, storage and communications
Остало	5110	4155	955	Other
Приватни сектор	126	126	0	Private sector

Извор: Институт за заштиту здравља Србије.

Source: Serbia Institute for Health Care.

**26.3. ПЕНЗИЈСКО И ИНВАЛИДСКО ОСИГУРАЊЕ  
ЗАПОСЛЕНИХ, 1998 - 2004.**

**PENSION AND DISABILITY INSURANCE OF EMPLOYED  
PERSONS, 1998 - 2004**

	1998	1999	2000	2001	2002	2003	2004	
<b>Корисници права, укупно</b>	<b>1251394</b>	<b>1263315</b>	<b>1264175</b>	<b>1297004</b>	<b>1255814</b>	<b>1248662</b>	<b>1241082</b>	<b>Utilization of rights - Total</b>
Старосне пензије <sup>1)</sup>	534684	540494	544978	573238	561229	559072	559899	Old-age pensions <sup>1)</sup>
Инвалидске пензије	414486	412392	403791	403187	389872	381799	370983	Disability pensions
Породичне пензије	302224	310429	315406	320579	304713	307791	310200	Survivors' pensions
Накнада за телесно оштећење	160637	151866	141945	135039	129525	125170	122161	Compensation for physical injury
Накнада за помоћ и негу	54834	50670	47423	48908	49928	49809	53742	Compensation for assistance and nursing

Извор: Републички фонд за пензијско и инвалидско осигурање запослених.

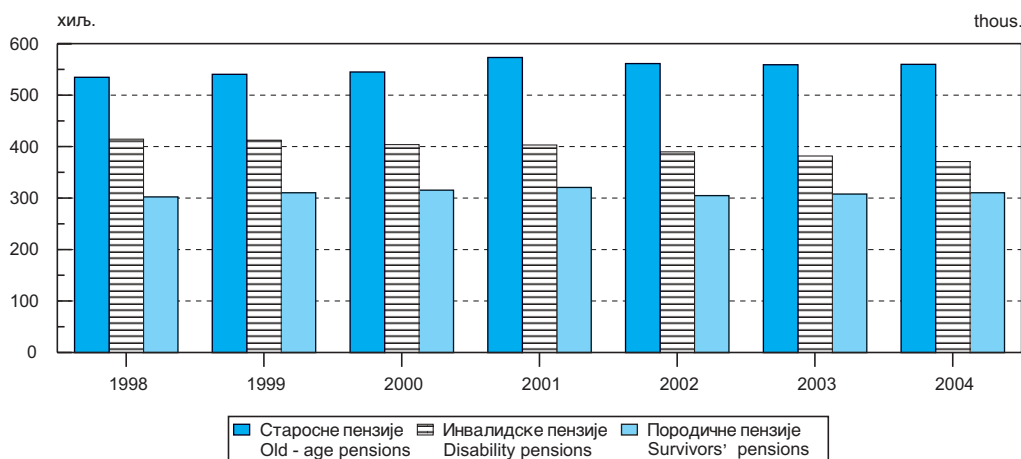
<sup>1)</sup> Обухваћене су превремене и делимичне пензије.

Source: Republic Fund for Pension and Disablement Insurance of Employed

<sup>1)</sup> Premature and partial pensions included.

**Граф. 26.1. КОРИСНИЦИ ПЕНЗИЈА - УКУПНО 1998 - 2004, стање 31.12**

**BENEFICIARIES OF PENSIONS - TOTAL 1998 - 2004, as of 31.12.**



**26.4. КОРИСНИЦИ ПЕНЗИЈА, 1997 - 2004.  
Стање 31.12.**

**BENEFICIARIES OF PENSIONS, 1997 - 2004  
As of 31.12.**

	Република Србија - Republic of Serbia											
	укупно - Total				централна Србија - Central Serbia				Воводина - Vojvodina			
	свега All	старосне Old-age	инвалид- ске Disability	породи- чне Survivors'	свега All	старосне Old-age	инвалид- ске Disability	породи- чне Survivors'	свега All	старосне Old-age	инвалид- ске Disability	породи- чне Survivors'
1997	1243192	531170	418170	293852	909624	386341	309036	214247	333568	144829	109134	79605
1998	1251394	534684	414486	302224	917790	389728	307130	220932	333604	144956	107356	81292
1999	1263315	540494	412392	310429	931728	395714	307572	228172	331587	144780	104820	82257
2000	1264175	544978	403791	315406	932965	399230	301906	231829	331210	145748	101885	83577
2001	1297004	573238	403187	320579	964004	420151	302968	235885	333000	153087	100219	84694
2002	1255814	561229	389872	304713	917804	407422	291052	219330	338010	153807	98820	85383
2003	1248662	559072	381799	307791	914249	406341	285963	221945	334413	152731	95836	85846
2004	1241082	559899	370983	310200	909569	406999	278807	223763	331513	152900	92176	86437

Извор: Републички фонд за пензијско и инвалидско осигурање запослених.

Source: Republic Fund for Pension and Disablement Insurance of Employed Persons

**26.5. КОРИСНИЦИ ПЕНЗИЈА, НОВИ КОРИСНИЦИ И  
ТРАЈНЕ ОБУСТАВЕ ТОКОМ ГОДИНЕ, 1997 - 2004.**
**PENSION AND DISABILITY INSURANCE  
OF EMPLOYED, 1997 - 2004**

Република Србија

Republic of Serbia

	Корисници пензија, стање у децембру <i>Beneficiaries, December</i>				Корисници који су први пут почели да користе право на пензију - укупно у години <i>Beneficiaries using the right to pension (new) for the first time, total per year</i>				Корисници пензија којима је престало право на пензију (због смрти) - укупно током године <i>Beneficiaries whose right to pension has ceased (caused by death), total per year</i>			
	укупно <i>Total</i>	старосне <sup>1)</sup> <i>Old-age<sup>1)</sup></i>	инвалидске <i>Disability</i>	породичне <i>Survivors'</i>	укупно <i>Total</i>	старосне <sup>1)</sup> <i>Old-age<sup>1)</sup></i>	инвалидске <i>Disability</i>	породичне <i>Survivors'</i>	укупно <i>Total</i>	старосне <sup>1)</sup> <i>Old-age<sup>1)</sup></i>	инвалидске <i>Disability</i>	породичне <i>Survivors'</i>
1997	1243192	531170	418170	293852	81936	42437	19230	20269	42027	16747	16315	8965
1998	1251394	534684	414486	302224	65350	30442	15534	19374	48313	21511	17428	9374
1999	1263315	540494	412392	310429	70190	35513	15432	19245	49566	24563	14971	10032
2000	1264175	544978	403791	315406	63658	26782	18384	14489	50911	15481	24795	10635
2001	1297004	573238	403187	320579	93327	53768	20625	18934	48475	18978	18752	10745
2002	1255814	561229	389872	304713	74580	31077	22095	21408	50996	18846	17733	14417
2003	1248662	559072	381799	307791	50010	18775	12594	18641	49216	18182	18430	12604
2004	1241082	559899	370983	310200	52910	22747	10746	19417	52388	19551	19015	13822

Извор: Републички фонд за пензијско и инвалидско осигурање запослених.

Source: Republic Fund for Pension and Disablement Insurance of Employed Persons

**26.6. ПРОСЕЧНЕ ПЕНЗИЈЕ, 1997 - 2004.**
**AVERAGE PENSIONS, 1997 - 2004**

Република Србија

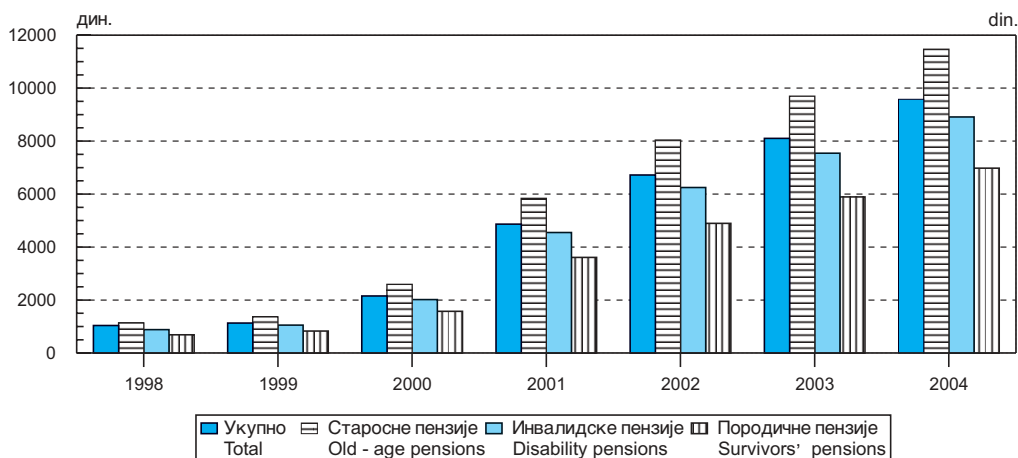
Republic of Serbia

	Висина просечне пензије усклађене по закону, дин. <i>Average pension adjusted by the law, dinars</i>				Ланчани индекси реалних просечних пензија усклађених по закону <i>Chain indices of real average pensions adjusted by the law</i>				Висина просечно исплаћених пензија, дин. <i>Average paid out pension, dinars</i>		Ланчани индекси реалних просечно исплаћених пензија <i>Chain indices of real average pensions paid out</i>	
	укупно <i>Total</i>	старосне <i>Old-age</i>	инвалидске <i>Disability</i>	породичне <i>Survivors'</i>	укупно <i>Total</i>	старосне <i>Old-age</i>	инвалидске <i>Disability</i>	породичне <i>Survivors'</i>	пензија - укупно <i>Pension-Total</i>	пензија - укупно <i>Pension-Total</i>	пензија - укупно <i>Pension-Total</i>	пензија - укупно <i>Pension-Total</i>
1997	815	862	670	523	114,7	99,6	101,6	101,3	799			121,7
1998	1038	1135	882	688	98,0	101,4	101,3	101,2	934			90,0
1999	1132	1364	1055	828	76,0	83,7	83,3	83,8	983			73,3
2000	2154	2592	2016	1575	105,9	105,8	106,4	105,9	1795			101,7
2001	4865	5841	4551	3612	157,6	157,3	157,5	160,0	4107			159,7
2002	6721	8038	6248	4894	118,5	118,0	117,8	116,2	6546			137,0
2003	8102	9696	7543	5892	109,7	109,8	109,8	109,6	7844			109,0
2004	9578	11465	8910	6977	106,1	106,1	106,0	106,3	9244			105,8

Извор: Републички фонд за пензијско и инвалидско осигурање запослених.

Source: Republic Fund for Pension and Disablement Insurance of Employed Persons

**Граф. 26.2. ПРОСЕЧНЕ ПЕНЗИЈЕ, 1998 - 2004.**  
Република Србија

**AVERAGE PENSIONS, 1998 - 2004**  
Republic of Serbia


26.7. ПЕНЗИЈСКО И ИНВАЛИДСКО ОСИГУРАЊЕ  
ЗАПОСЛЕНИХ - РАСХОДИ, 2000 - 2004.PENSION AND DISABILITY INSURANCE OF EMPLOYED  
PERSONS - EXPENDITURES, 2000 - 2004

хиљ. дин	2000	2001	2002	2003	2004	thous. of dinars
<b>Република Србија</b>	<b>35771087</b>	<b>75045273</b>	<b>119844271</b>	<b>146213714</b>	<b>183834715</b>	<b>Republic of Serbia</b>
Пензије (старосне, инвалидске, породичне)	29155850	61058673	98530705	122531353	142929332	Pensions (old-age, disability, survivors')
Пензије исплаћене корисницима који живе у иностранству <sup>1)</sup>	1054	97890	272535	415516	1208145	Pensions paid out to beneficiaries living abroad <sup>1)</sup>
Накнада за телесно оштећење	183439	391104	614058	688110	758402	Compensation for disability
Накнада за помоћ и негу	590420	1400901	2539276	2941498	3591618	Compensation for aid and care
Накнаде за инвалидско осигурање	305596	648153	1204730	1170799	2184564	Additional protective allowance paid out with pension
Остали расходи по основу права из ПИО	604602	1184342	1701749	2179328	2903617	Other expenditures based on PDI rights
Доприноси на исплаћене пензије	2638604	5979814	10764520	12743500	17122102	Contributions to paid out pensions
Пословни расходи	2261365	4176247	4139493	3082098	12903326	Business expenditures
Остали расходи	30157	108149	77205	47765	48050	Other expenditures
Издаци	-	-	-	413747	185559	Expenses

Извор: Завршни рачуни Републичког ПИО запослених.

<sup>1)</sup> Исплате пензија корисницима који су право на пензију остварили у бившим републикама СФРЈ, а пребивалиште им је на територији Републике Србије.

Source: Annual financial reports of Republic PDI of Employed Persons.

<sup>1)</sup> Pensions paid out to beneficiaries who realized the right in former SFRY republics with residence on the territory of Serbia.26.8. ПЕНЗИЈСКО И ИНВАЛИДСКО ОСИГУРАЊЕ  
ПОЉОПРИВРЕДНИКА И САМОСТАЛНИХ  
ДЕЛАТНОСТИ<sup>1)</sup>, 2003 – 2004.PENSION AND DISABILITY INSURANCE OF  
FARMERS AND INDEPENDENT  
ACTIVITIES<sup>1)</sup>, 2003 – 2004

	Пољопривредници <sup>2)</sup> <i>Farmers<sup>2)</sup></i>		Самосталне делатности <i>Independent activities</i>		
	2003	2004	2003	2004	
<b>Корисници, стање 31.12. – Beneficiaries, as of 31.12.</b>					
<b>Укупно</b>	<b>212959</b>	<b>215146</b>	<b>43472</b>	<b>43938</b>	<b>Total</b>
Старосне пензије <sup>1)</sup>	182508	183329	15744	15805	Old-age pensions <sup>1)</sup>
Инвалидске пензије	10635	11230	15204	15295	Disability pensions
Породичне пензије	19364	20213	12524	12838	Survivors' pensions
Пензије старачких домаћинстава	452	374	-	-	Pensions of old-age households
<b>Расходи, хиљ. дин. – Expenditures, thous. din.</b>					
<b>Укупно</b>	<b>4809848</b>	<b>9400904</b>	<b>5679815</b>	<b>6445776</b>	<b>Total</b>
<i>Пензије - пензије</i>	<i>3872256</i>	<i>7732462</i>	<i>4525979</i>	<i>5043538</i>	<i>Pensions - pensions</i>
Старосне пензије	3365256	6744524	1909897	2105965	Old-age pensions
Инвалидске пензије	199160	418979	1649502	1826106	Disability pensions
Породичне пензије	276665	539308	927761	1063826	Survivors' pensions
Пензије старачких домаћинстава	19559	29348	-	-	Pensions of old-age households
Иностране и пензије по Уредби	11616	303	38819	47641	Abroad and pensions by Regulation
Накнада за телесно оштећење	11950	18180	16930	17616	Compensation for disability
Накнада за помоћ и негу	288332	453843	122531	136888	Compensation for aid and care
Остали расходи по основу права из ПИО	36938	46526	267906	280576	Other expenditures based on PDI rights
Доприноси на исплаћене пензије	398633	848752	469680	572415	Contributions to paid out pensions
Пословни расходи	201739	301072	274289	388996	Business expenditures
Остали расходи	-	69	2500	5747	Other expenditures

<sup>1)</sup> Извор: Републички фонд ПИО самосталних делатности и Републички ПИО пољопривредника.<sup>2)</sup> До 31.12. 2002. године извршена је исплата закључно за 09. 2001, а до 31.12. 2003. извршена је исплата закључно за 04. 2002. године.<sup>1)</sup> Source: Republic PDI of Independent Activities and Republic PDI of Farmers.<sup>2)</sup> Till 31.12.2003 paid out has been made for 09.2001 inclusive, and till 31.12.2003 paid out has been made for 04.2002 inclusive.

## СОЦИЈАЛНА ЗАШТИТА

## Извори и методи прикупљања података

Подаци о социјалној заштити деце, омладине и одраслих лица резултат су редовних статистичких истраживања. Подаци о установама за смештај деце, омладине и одраслих и о центрима за социјални рад прикупљају се у двогодишњој периодици.

Подаци о малолетним и пунолетним корисницима, пруженим облицима, мерама и услугама социјалне заштите прикупљају се у годишњој периодици.

## Обухватност

Статистичким извештајима друштвене и социјалне заштите покривена је област 85, група 853 Класификације делатности.

## Дефиниције

*Установе за децу и омладину* (установе за децу и омладину лишене родитељског старања, установе за децу и омладину ометену у психичком и физичком развоју, установе за васпитно запуштену децу и омладину) обезбеђују привремено или трајно збрињавање, исхрану, здравствену заштиту, васпитање, образовање и стручно оспособљавање деце и омладине којој је потребан овакав облик заштите.

*Установе за смештај деце лишене родитељског старања* (домови за одојчад и малу децу и дечји домови) обезбеђују смештај деци и омладини лишеној родитељског старања, било да су без оба родитеља, напуштена од родитеља, непознатих родитеља или родитеља спречених да врше родитељску дужност, као и деци из социјално и материјално угрожених породица и породица са поремећеним породичним односима.

Поред збрињавања, ове установе обезбеђују васпитање и образовање деце и омладине до успостављања услова за њихов повратак у сопствену породицу, затим збрињавање у другој породици или установи, као и оспособљавање за самосталан живот.

*Установе за збрињавање деце и омладине ометене у психичком и физичком развоју* (домови за децу ометену у психичком развоју, домови за децу ометену у физичком развоју) обезбеђују (у зависности од врсте и степена ометености) привремени или трајан смештај, негу, васпитање и образовање, оспособљавање за рад под посебним условима.

## SOCIAL WELFARE

## Sources and methods of data collection

Data on children, youth and adults social welfare result from regular statistical surveys. Data on institutions for children, youth and adult accommodation and social work centers are collected biannually.

Data on juvenile and adult beneficiaries, forms, measures and services of social welfare are collected annually.

## Coverage

Statistical reports on social welfare cover Classification of Activities field 85, group 853.

## Definitions

*Institutions for children and youth* (institutions for children and youth deprived of parental care, institutions for physically and mentally handicapped children and youth, institutions for socially and emotionally maladjusted children and youth) provide temporary or permanent care, meals, health care, education, upbringing and professional children and youth training, if needed.

*Institutions for children deprived of parental care accommodation* (infants homes, small children and children's homes) provide accommodation to children and youth deprived of parental care either without one or both parents, children abandoned by parents, with unknown parents or parents unable to fulfill parental duty, as well as the children from socially and materially vulnerable families and to children whose parents have unsettled mutual relations.

These institutions also provide children and youth education and upbringing until conditions are met for a return to their family, accommodation in a foster family or another institution, as well as preparation for independent life.

*Until conditions are met for a children return to their family*, institutions provide education and upbringing, accommodation in a foster family or to another institution, as well as preparation for independent life.

*Установе за рад са васпитно запуштеном децом и омладином* (прихватне станице, заводинови) обезбеђују прихватање и привремени смештај васпитно запуштене деце и омладине, са циљем да се у што краћем времену она упуте родитељима или старатељима, односно надлежном органу, уколико су затечена у скитњи и просјачењу. Поред смештаја, обезбеђују васпитање, образовање и стручно оспособљавање.

*Установе за одрасле* (прихватилишта, домови за старе и изнемогле, домови за збрињавање одраслих инвалида, комбиновани домови) обезбеђују привремени или трајан смештај, исхрану, негу и здравствену заштиту одраслим и остарелим лицима која су без средстава за живот, без породичног старања, ометена у психичком или физичком развоју, и услед тога неспособна за самосталан живот, а и без услова да им се одговарајућа нега и помоћ обезбеде у сопственој породици.

*Предузећа за професионалну рехабилитацију* (заштитне радионице, заводи-центри и предузећа) обезбеђују стручно оспособљавање и запошљавање лица са умањеним радним способностима. Она су од посебног друштвеног интереса.

Корисници ових установа јесу запослени инвалиди - инвалидна лица запослена у заштитној радионици, заводу - центру, односно у предузећу, а могу да раде и код куће (у зависности од инвалидитета) и рехабилитанти - инвалидна лица која се налазе на оспособљавању или преквалификацији.

*Корисник социјалне заштите* јесте свако лице које је током извештајне године, једном или више пута, користило одређене облике, мере или услуге центара за социјални рад, односно служби социјалне заштите. Разврставање корисника извршено је према основној категорији која представља преовлађујући поремећај појединца, тј. његово основно стање социјалне потребе. Корисници социјалне заштите разврставају се на малолетне и пунолетне кориснике.

*Малолетни корисници* деле се на: угрожене породичном ситуацијом, са поремећајима у понашању, ометене у психичком развоју, ометене у физичком развоју и на остале малолетне кориснике.

*Пунолетни корисници* деле се на: оне са поремећајима у понашању, на пунолетне кориснике, физички и психички ометене, на материјално необезбеђена лица, и на остале пунолетне кориснике.

Под *обликом, мером или услугом социјалне заштите* подразумева се сваки случај социјалне заштите спроведене на основу закона и прописа из ове области, од стране центра за социјални рад или службе социјалне заштите.

Подаци о облицима, мерама и услугама социјалне заштите односе се на број случајева појединих облика, мера и услуга спроведених током извештајног периода, а не на број лица.

Подаци о додатку на децу за Републику Србију преузети су од републичког Министарства рада, запошљавања и социјалне политике.

*Додатак на децу* представља посебан облик друштвене бриге о деци - месечну новчану помоћ породицама са нижим примањима, ради стварања повољнијих услова за подизање, васпитање и образовање деце.

Услови, висина и начин остваривања права на додаток на децу регулисани су републичким законима о друштвеној бризи о деци.

*Institutions for accommodation and care of physically and mentally handicapped children and youth* (institutions for mentally handicapped children, institutions for physically handicapped children) provide (depending on the handicap kind and degree) temporary or permanent accommodation, care, upbringing and education, health care, upbringing, and preparation for the work under special conditions.

*Institutions for neglected children and youth work* (shelters, institutes-homes) provide shelter and temporary accommodation for neglected children and youth, with the aim to return them, as soon as possible, to parents or guardians or to a competent body, if they have been found wandering, or begging. Besides accommodation, upbringing, education and professional training are also provided.

*Institutions for adults* (shelters, old-people homes and pensioners homes, adult disabled persons homes, combined homes) provide temporary or permanent accommodation, meals, care and health care to adults and the aged people without means of subsistence and family care, and physically and mentally handicapped, thus being incapable for independent life and without conditions to provide care and assistance in their own family.

*Enterprises for professional rehabilitation* (protective workshops, institutes-centers and enterprises) provide professional qualification and employment to persons with reduced working capabilities. These enterprises are of particular social interest.

Beneficiaries of these institutions are the disabled persons employed in work-in shops, institutes-centers i.e. enterprise or working at home (depending on disability degree) and the rehabilitated - disabled persons during retraining.

*Beneficiary of social welfare* is any person who, during a reference year, used once or several times any forms, measures or services of social welfare. Beneficiary's classification has been done according to the basic category representing the predominant disturbance of an individual, i.e. his bare necessity for social welfare. Social welfare beneficiaries are classified into juvenile and adult beneficiaries.

*Juvenile beneficiaries* are classified as follows: endangered by family situation, socially and emotionally maladjusted, mentally disturbed, physically handicapped and other juvenile beneficiaries.

*Adult beneficiaries* are classified as follows: socially and emotionally maladjusted, physically and mentally handicapped, destitute persons and other adult beneficiaries.

The *form, measure or social welfare service* comprises each case of social welfare realized by a social welfare center or social welfare service in accordance with law and regulations from this domain.

Forms, measures and services of social welfare data relate to the number of individual forms, measures and service cases, carried out during the reference period, but not to the person number.

Data on children's allowance for the Republic of Serbia have been received from Republic Ministry for Labor, Employment and Social Policy.

*Children's allowance* presents a special form of children's social care - a monthly cash benefit to lower income families, aiming more favorable conditions for children bringing-up and education.

Republic laws on children's social care regulate conditions, levels and ways of realizing rights to children's allowance.



## 27.1. УСТАНОВЕ ЗА СОЦИЈАЛНУ ЗАШТИТУ ДЕЦЕ И ОМЛАДИНЕ И ШТИЋЕНИЦИ

## SOCIAL WELFARE INSTITUTIONS FOR CHILDREN AND YOUTH AND PROTEGES

	Установе <i>Institutions</i>				Штићеници у установама <i>Protégés in institutions</i>			
	укупно <i>Total</i>	за децу и омладину лишену родитељског старања <i>For children and youth deprived of parental care</i>	за децу и омладину ометену у развоју <i>For handicapped children and youth</i>	за васпитање деце и омладине <i>For maladjusted children and youth</i>	укупно <i>Total</i>	за децу и омладину лишену родитељског старања <i>For children and youth deprived of parental care</i>	за децу и омладину ометену у развоју <i>For handicapped children and youth</i>	за васпитање деце и омладине <i>For maladjusted children and youth</i>
<b>РЕПУБЛИКА СРБИЈА - REPUBLIC OF SERBIA</b>								
1976	52	12	22	18	5313	1032	3423	858
1986	53	18	20	15	5708	1568	3466	674
1996	52	19	20	13	6165	1716	3843	606
2000 <sup>1)</sup>	46	20	17	9	5261	1598	3362	301
2002	43	19	15	9	5144	1422	3395	327
2004 <sup>2) 3)</sup>	41	20	15	6	4965	1544	3181	240
<b>Централна Србија - Central Serbia</b>								
2002	33	15	13	5	3909	1040	2651	218
2004 <sup>2) 3)</sup>	33	15	13	5	3866	1053	2576	237
<b>Војводина - Vojvodina<sup>3)</sup></b>								
2002	10	4	2	4	1235	382	744	109
2004 <sup>2) 3)</sup>	8	5	2	1	1099	491	605	3

<sup>1)</sup> Од 2000. без података за Косово и Метохију.

<sup>2)</sup> Претходни подаци.

<sup>3)</sup> Функцију установа за васпитање деце и омладине преузели су Центри за социјални рад, који су обухваћени редовним статистичким истраживањем.

<sup>1)</sup> From the year 2000. Kosovo and Metohia data excluded.

<sup>2)</sup> Previous data

<sup>3)</sup> Function of institutions for maladjusted children and youth has been taken over by Centers for Social Work, that are included in regular statistical surveys.

## 27.2. УСТАНОВЕ ЗА СОЦИЈАЛНУ ЗАШТИТУ ОДРАСЛИХ И ШТИЋЕНИЦИ

## SOCIAL WELFARE INSTITUTIONS FOR ADULTS AND PROTEGES

	Установе <i>Institutions</i>			Штићеници у установама <i>Protégés in institutions</i>		
	укупно <i>Total</i>	за професионалну рехабилитацију <i>For professional rehabilitation</i>	за смештај одраслих и старих лица <i>For adults and old people accommodation</i>	укупно <i>Total</i>	за професионалну рехабилитацију <i>For professional rehabilitation</i>	за смештај одраслих и старих лица <i>For adults and old people accommodation</i>
<b>РЕПУБЛИКА СРБИЈА - REPUBLIC OF SERBIA</b>						
1976	58	23	35	7527	1531	5996
1986	69	26	43	11163	2773	8390
1996	88	41	47	14781	2169	12612
2000 <sup>1)</sup>	78	33	42	13483	1740	11743
2002	78	33	45	13995	1301	12694
2004 <sup>2)</sup>	78	36	42	12931	1235	11696
<b>Централна Србија - Central Serbia</b>						
2002	54	28	26	7174	1094	6080
2004 <sup>2)</sup>	56	31	25	6748	1005	5743
<b>Војводина - Vojvodina</b>						
2002	24	5	19	6821	207	6614
2004 <sup>2)</sup>	22	5	17	6183	230	5953

<sup>1)</sup> Од 2000. без података за Косово и Метохију.

<sup>2)</sup> Претходни подаци.

<sup>1)</sup> From the year 2000. Kosovo and Metohia data excluded.

<sup>2)</sup> Previous data

## 27.3. РАДНИЦИ У УСТАНОВАМА ЗА СОЦИЈАЛНУ ЗАШТИТУ ДЕЦЕ И ОМЛАДИНЕ

## EMPLOYEES IN SOCIAL WELFARE INSTITUTIONS FOR CHILDREN AND YOUTH

	Укупно <i>Total</i>	Васпитни радници <i>Educators</i>	Здравствени радници <i>Medical staff</i>	Социјални радници <i>Social workers</i>	Психолози, педагози и дефектолози <i>Psychologists, pedagogues and defectologists</i>	Инструктори <i>Instructors</i>	Административни радници <i>Administrative staff</i>	Остали радници <i>Other employees</i>
<b>РЕПУБЛИКА СРБИЈА - REPUBLIC OF SERBIA</b>								
1976	1427	360	204	31	15	46	138	633
1986	1864	308	359	31	147	40	138	841
1996	2516	375	446	31	359	54	164	1087
2000 <sup>1)</sup>	2342	401	418	39	327	41	161	955
2002	2398	344	454	147	274	40	139	1000
2004 <sup>2)</sup>	2237	374	288	142	346	48	145	894
<b>Централна Србија - Central Serbia</b>								
2002	1820	268	330	140	256	25	96	705
2004 <sup>2)</sup>	1594	292	135	137	302	35	112	581
<b>Војводина - Vojvodina<sup>3)</sup></b>								
2002	578	76	124	7	18	15	43	295
2004 <sup>2)</sup>	643	82	153	5	44	13	33	313

<sup>1)</sup> Од 2000. без података за Косово и Метохију.

<sup>2)</sup> Претходни подаци

<sup>3)</sup> Функцију установа за васпитање деце и омладине преузели су Центри за социјални рад, који су обухваћени редовним статистичким истраживањем.

<sup>1)</sup> From the year 2000 Kosovo and Metohia data excluded.

<sup>2)</sup> Previous data

<sup>3)</sup> Function of institutions intended for maladjusted children and youth was taken over by Centers for Social care, that are included by regular statistical research

27.4. РАДНИЦИ У УСТАНОВАМА ЗА СОЦИЈАЛНУ  
ЗАШТИТУ ОДРАСЛИХEMPLOYEES IN SOCIAL WELFARE INSTITUTIONS  
FOR ADULTS

	Укупно <i>Total</i>	Здравствени радници <i>Medical staff</i>	Социјални радници <i>Social workers</i>	Психолози, педагози и дефектолози <i>Psychologists, pedagogues and defectolo- gists</i>	Инструктори <i>Instructors</i>	Квалификава- ни и остали радници <i>Skilled and other workers</i>	Админи- стративни радници <i>Administra- tive staff</i>	Остали радници <i>Other employees</i>
<b>РЕПУБЛИКА СРБИЈА - REPUBLIC OF SERBIA</b>								
1976	3931	265	64	2	126	1321	495	1658
1986	8500	727	22	5	145	3022	1152	3427
1996	8822	1094	186	34	116	2113	999	4280
2000 <sup>1)</sup>	8700	884	137	28	132	2146	1180	4193
2002	7207	858	139	29	55	1305	982	3839
2004 <sup>2)</sup>	6699	873	111	18	45	1031	916	3705
<b>Централна Србија - Central Serbia</b>								
2002	5097	451	75	12	47	1149	741	2622
2004 <sup>2)</sup>	4514	463	58	8	40	914	725	2306
<b>Војводина - Vojvodina</b>								
2002	2110	407	64	17	8	156	241	1217
2004 <sup>2)</sup>	2185	410	53	10	5	117	191	1399

<sup>1)</sup> Од 2000. без података за Косово и Метохију.<sup>2)</sup> Претходни подаци.<sup>1)</sup> From the year 2000 Kosovo and Metohia data excluded.<sup>2)</sup> Previous data.

## 27.5. ДОДАТАК НА ДЕЦУ

## CHILDREN ALLOWANCE

	1966	1980	1990	1999	2000	2001	2002	2003	2004	
<b>РЕПУБЛИКА СРБИЈА – REPUBLIC OF SERBIA</b>										
Број корисника, хиљ.	552	288	419	395	291	390	400	265	263	Beneficiaries number, thous.
Број деце, хиљ.	1023	645	917	687	504	665	682	489	490	Children number, thous.
<b>Централна Србија - Central Serbia</b>										
Број корисника, хиљ.	333	179	263	265	199	261	267	183	178	Beneficiaries number, thous.
Број деце, хиљ.	569	346	471	462	344	445	456	341	336	Children number, thous.
<b>Војводина – Vojvodina</b>										
Број корисника, хиљ.	163	59	76	109	89	117	121	74	76	Beneficiaries number, thous.
Број деце, хиљ.	281	112	138	188	153	198	203	131	135	Children number, thous.
<b>Косово и Метохија – Kosovo and Metohia</b>										
Број корисника, хиљ.	56	50	80	21	3	12	12	8	9	Beneficiaries number, thous.
Број деце, хиљ.	171	187	308	37	7	22	23	17	19	Children number, thous.

Извор: За 1966. год. - Социјално осигурање, за период 1980 - 1991. год. СИЗ за непосредну дечију заштиту, од 1992. год. Министарство за рад, борачка и социјална питања од 1997. године Министарство за бригу о породици, од 2001. Министарство за социјална питања, а од 2004. године Министарство рада, запошљавања и социјалне политике.

Source: For 1966 year - Social insurance, for period from 1980-1991 year Autonomous interest union for direct infant care and welfare from 1992<sup>nd</sup> year Ministry for Labour Military and Social Matter, from 1997<sup>th</sup> year Ministry for Family Care, from 2001<sup>st</sup> year Ministry for Social Matters, and from 2004<sup>th</sup> year Ministry for Employment and Social Policy.

## ПРАВОСУЂЕ

## Извори и методи прикупљања података

Подаци о пунолетним и малолетним учиниоцима кривичних дела, одговорним и правним лицима учиниоцима привредних преступа, добијени су редовним статистичким истраживањима.

Подаци о судовима и судијама, јавним тужилаштвима и јавним тужиоцима преузети су од Министарства правде Републике Србије.

## Обухватност

Обухватност криминалитета као друштвено негативне појаве потпуна је, јер се статистичким истраживањима обухватају сви пунолетни и малолетни учиниоци кривичних дела (укључујући и кривична дела извршена од непознатих учинилаца) и одговорна и правна лица - учиниоци привредних преступа, против којих је поднета пријава надлежном јавном тужилаштву и према којима је у надлежним јавним тужилаштвима или судовима вођен и правоснажно окончан законом утврђени поступак.

## Дефиниције

Као *пунолетни учиниоци кривичних дела* сматрају се лица која су у време извршења кривичног дела имала навршених 18 година живота, против којих су поступак по кривичној пријави и претходни поступак завршен и оптужена лица против којих је кривични поступак правоснажно завршен и осуђена лица.

Као *пријављено лице - познати учинилац* сматра се пунолетни учинилац кривичног дела против кога је поступак по кривичној пријави и претходни поступак завршени одлуком којом је: одбачена пријава; прекинута истрага; обустављена истрага; или поднета оптужница - оптужни предлог.

Као *пријављено лице - непознати учинилац* сматра се непознато лице против кога је због учињеног кривичног дела поднета кривична пријава јавном тужилаштву, а које није откривено ни по истеку године дана од дана подношења кривичне пријаве.

Под појмом *оптужено* лице подразумева се пунолетно лице против кога су суду поднете оптужница, оптужни предлог или приватна тужба, против кога је: кривични поступак правоснажно завршен одлуком суда којом је одбачена приватна тужба по чл. 445. ст. 4. ЗКП; обустављен поступак или оптужба одбачена; учинилац ослобођен оптужбе; оптужба одбијена; изречена мера безбедности без изрицања казне; или је учинилац проглашен кривим.

Пунолетно лице које је проглашено кривим и према коме су изречене кривичне санкције: казна, условна осуда и судска опомена, мера безбедности и васпитна мера, као и лице проглашено кривим, а ослобођено од казне, сматра се *осуђеним лицем*.

## ADMINISTRATION OF JUSTICE

## Sources and methods of data collection

Juvenile and adult perpetrators of criminal offences, responsible and legal person's perpetrators of economic violations data have been derived from the current statistical surveys.

Courts and judges, public prosecutors offices and public prosecutors data have been obtained from the Ministries of Justice of the Republic of Serbia.

## Coverage

The coverage of criminal offences, as socially negative events, is complete, because the statistical surveys comprise a) all adult and criminal offences juvenile perpetrators (including criminal offences done by unknowns, also), b) legal entities and persons in-charge - perpetrators of economic violations (against whom a crime report was submitted to public prosecutor's office and to whom law approved public prosecutor offices and courts proceedings were legally conducted and terminated.).

## Definitions

*Adult perpetrators of criminal offences* are persons who at the time of criminal offence committal were 18 years old and over, against whom the proceedings by crime report and preliminary proceedings were terminated, accused persons against whom the criminal proceedings was terminated by finally binding court decision and persons sentenced.

*A reported person - known perpetrator* is an adult perpetrator of criminal offence against whom proceedings by crime report and preliminary proceeding terminated by a decision, by which: a charge has been rejected, investigation suspended, investigation suspended or charge sheet submitted.

*A reported person - an unknown perpetrator* is an unknown person against whom the crime report has been submitted to a public prosecutor's office, and who was not detected one year after the moment of crime report submittal.

*An accused person* is an adult against whom an indictment, charge sheet, summary charge or a private suit has been submitted to a court, against whom criminal proceedings terminated by a finally-binding court decision, by which a private charge has been rejected by Article 445, pp.4 of Criminal Procedure Code, proceedings have been suspended or charge dismissed, perpetrator acquitted of the charge, charge rejected, security measure passed without stating sentence or a perpetrator was pronounced guilty.

Као малолетни учиниоци кривичних дела сматрају се лица која су у време извршења кривичног дела имала навршених 14, а нису навршила 18 година, према којима поступак по кривичној пријави није покренут (пријава је одбачена) или је припремни поступак обустављен, према којима је поднет предлог за изрицање казне - мере, кривични поступак пред већем за малолетнике обустављен и према којима су изречене санкције.

Малолетник који је у време извршења кривичног дела навршио 14, а није навршио 16 година, који се не може казнити, већ се према њему изричу васпитне мере, сматра се *млађим малолетником*, а малолетник који је навршио 16, а није навршио 18 година, који се може казнити казном малолетничког затвора, сматра се *старијим малолетником*.

Као *пријављено малолетно лице* сматра се малолетник према коме поступак по кривичној пријави није покренут (пријава је одбачена), према коме је припремни поступак обустављен, или је поднет предлог већу за малолетнике за изрицање казне или васпитне мере.

Под појмом *оптужено лице* подразумева се малолетник према коме је поднет предлог већу за изрицање казне - мере, те је поступак завршен одлуком којом је: обустављен поступак пред већем, изречена мера безбедности без изрицања санкције или изречен малолетнички затвор или васпитна мера.

Малолетни учинилац кривичног дела према коме је изречена санкција - малолетнички затвор или васпитна мера, сматра се *осуђеним лицем*.

Као *одговорна лица- учиниоци привредних престапа* сматрају се одговорна лица којима је поверен одређен круг послова у области привредног или финансијског пословања у правном лицу, органу друштвено-политичке заједнице, другом државном органу или месној заједници, а која су повредила прописе о привредном или финансијском пословању, против којих је пријава за привредни преступ одбачена, поднет оптужни предлог, те поступак завршен одлуком којом је: прекинут поступак; обустављен поступак; оптужни предлог одбачен или одбијен; учинилац ослобођен оптужбе; проглашен одговорним а ослобођен од казне; или је проглашен одговорним уз изрицање санкције.

*Правна лица која су повредила правила о привредном и финансијском пословању* против којих је окончан поступак за привредни преступ, на наведени начин, сматрају се правним лицима - учиниоцима привредних престапа.

*Кривична дела* су приказана према одређеним групама кривичних дела на основу Јединствене класификације кривичних дела, коју је прописао Савезни завод за статистику.

*Привредни престапи* су приказани по одређеним врстама престапа на основу Јединствене класификације привредних престапа, коју је прописао Савезни завод за статистику.

#### Методолошки материјали

Детаљнија објашњења о статистици криминалитета објављена су у едицији СЗС *Методолошки материјали*, у свескама бр.: 234, 236, 239, 240, 242, 249, 270, 275. и 322, 362, 363, 376..

*Convicted person* is an adult who has been pronounced guilty and upon whom criminal law the following sanctions have been imposed: punishment, conditional sentence, judicial-admonition, security measure, educational-corrective measure, as well as a person pronounced guilty but discharged, is considered as a sentenced person.

*Juvenile perpetrators of criminal offences* are persons, who at the time of criminal offence committal, were 14 and not yet 18 years old, against whom proceedings by crime report have not been instituted (crime report rejected) or preparatory proceedings suspended, against whom the charge motion for pronouncing sentence-measure has been submitted to the juvenile court, criminal proceedings in the juvenile court suspended and upon whom sanctions have been imposed.

A juvenile who reached the age of 14 at the time of criminal offence committal but not yet 16 years old, who can not be punished, except by educational measures, is considered a *younger juvenile*. A juvenile, who at the time of criminal offence committal, reached the age of 16 years but not yet 18 years, who can be punished to juvenile imprisonment, is considered an *older juvenile*.

A *reported juvenile person* is a juvenile against whom criminal proceedings on the grounds of a crime report have not been initiated (crime report rejected), against whom preparatory proceedings are suspended or the charge motion is submitted to a juvenile court for pronouncing sentence or educational measures.

An *accused person* is a juvenile against whom a charge motion has been submitted to a juvenile court for pronouncing sentence-measure, so the proceedings terminated by a finally binding judgment by which: proceeding suspended, security measure without imposing criminal law sanctions, juvenile imprisonment or educational-corrective measure pronounced.

A juvenile perpetrator of a criminal offence against whom a criminal law sanction - juvenile imprisonment or educational measure has been passed, is considered a *convicted person*.

*Responsible persons - perpetrators of economic violations* are persons responsible for certain number of assignments in economic and financial operations, in a legal entity, socio-political community, certain government body or local community, who have violated the rules relating to economic and financial operations, against whom the crime report for economic violation has been rejected, charge submitted, and proceeding terminated by legally binding court decision by which: proceedings have been suspended or discontinued, charge sheet dismissed or denied, perpetrator acquitted of the charge, pronounced responsible but discharged, or pronounced responsible with law sanction passed.

*Legal entities that have violated the rules relating to economic and financial operations*, against which proceedings for economic violations, in the manner stated above, have been terminated, are considered *legal entities perpetrators of economic violations*.

*Criminal offences* by criminal offences groups according to Uniform Classification of Criminal Offences prescribed by the Federal Statistical Office are shown.

*Economic violations* by violations kinds according to Uniform Classification of Economic Violations prescribed by the Federal Statistical Office are shown.

#### Methodological papers

Methodological papers relating to criminal offences statistics were published in the volumes of Methodological papers No. 234, 236, 239, 240, 242, 249, 270, 275, 322, 362, 363, 376 issued by the Federal Statistical Office.

28.1. СУДОВИ И ТУЖИЛАШТВА,  
1998-2002.COURTS AND PUBLIC PROSECUTORS OFFICES,  
1998-2002

	1998	1999	2000	2001	2002	
<b>Редовни судови - Ordinary courts of law</b>						
Врховни	1	1	1	1	1	Supreme courts
Окружни	30	30	30	30	30	District courts
Општински	138	138	138	138	138	Municipal courts
Судије	2347	2413	2400	2373	2182	Judges
Судије поротници	8278	8208	8196	8160	8080	Judge assessors
<b>Трговински судови - Economic courts of law</b>						
Трговински судови	17	17	17	17	17	Economic courts
Судије	255	265	260	256	237	Judges
Судије поротници	1078	1061	1052	1045	1022	Judge assessors
<b>Јавна тужилаштва - Public prosecutors offices</b>						
Републичко	1	1	1	1	1	Republic
Окружна	30	30	30	30	30	District
Општинска	109	109	109	109	109	Municipal
Јавни тужиоци - заменици	707	715	688	906	906	Republic prosecutors - deputies

28.2. ОСУЂЕНА ПРАВНА И ОДГОВОРНА ЛИЦА ЗА  
ПРИВРЕДНЕ ПРЕСТУПЕ, 1999-2003.LEGAL AND RESPONSIBLE ENTITIES SENTENCED  
FOR ECONOMIC VIOLATIONS, 1999-2003

	Укупно <sup>1)</sup> Total <sup>1)</sup>	Врсте привредних преступа Economic violations										
		финансијско пословање Finance	рачуноводство Accounting	девизно пословање Foreign exchange operations	предузећа Enterprises	платни промет Payment operations	трговина Trade	здрав. исправност намирница Sanit. correctness of food	опорезивање Taxation	стандардизација Standardization	безбедност саобраћаја на путев. Road traffic safety	
<b>Правна лица - Legal entities</b>												
1999 <sup>2)</sup>	4046	152	1952	214	161	413	241	373	5	88	51	1999 <sup>2)</sup>
2000	2729	50	1337	109	63	266	111	344	-	88	60	2000
2001	4825	23	2998	88	71	423	112	392	6	121	94	2001
2002	4586	26	2760	300	82	354	81	361	39	164	91	2002
<b>Проглашена одговорним, 2003.</b>	<b>3579</b>	<b>11</b>	<b>2225</b>	<b>76</b>	<b>40</b>	<b>253</b>	<b>48</b>	<b>379</b>	<b>4</b>	<b>165</b>	<b>91</b>	<b>Pronounced responsible, 2003</b>
Безусловна новчана	2341	9	1279	56	32	178	28	342	2	122	79	Non-conditional fine
Условна новчана	1208	2	923	20	8	74	20	35	1	42	11	Conditional fine
Проглашено кривим, а ослобођено од казне	30	-	23	-	-	1	-	2	1	1	1	Pronounced guilty and acquitted of punishment
Заштитне мере	219	3	98	3	2	11	6	49	-	19	4	Protective measures
<b>Одговорна лица - Responsible entities</b>												
1999 <sup>2)</sup>	2167	50	917	147	81	187	112	302	5	60	32	1999 <sup>2)</sup>
2000	2959	57	1456	115	54	308	132	357	-	94	71	2000
2001	5250	18	3251	89	78	508	141	419	7	122	96	2001
2002	4990	24	3053	312	84	397	87	382	39	168	92	2002
<b>Проглашена одговорним, 2003.</b>	<b>3797</b>	<b>11</b>	<b>2361</b>	<b>75</b>	<b>37</b>	<b>298</b>	<b>56</b>	<b>390</b>	<b>5</b>	<b>172</b>	<b>90</b>	<b>Pronounced responsible, 2003</b>
Безусловна новчана	2458	9	1356	53	27	212	32	348	2	125	75	Non-conditional fine
Условна новчана	1324	2	1001	22	10	85	23	38	3	46	14	Conditional fine
Проглашено кривим, а ослобођено од казне	15	-	4	-	-	1	1	4	-	1	1	Pronounced guilty and acquitted of punishment
Заштитне мере	227	4	109	1	3	16	7	48	-	16	2	Protective measures

<sup>1)</sup> Разлика између "укупно" и збира приказаних врста привредних преступа јесу "остали привредни преступи".

<sup>2)</sup> Од 1999. без података за Косово и Метохију.

<sup>1)</sup> The difference between the "total" and the sum of economic violations kinds shown is "other economic violations".

<sup>2)</sup> From the year 1999 Kosovo and Metohia data excluded.

## 28.3. ПУНОЛЕТНИ УЧИНИОЦИ КРИВИЧНИХ ДЕЛА, 1999-2003.

## ADULT PERPETRATORS OF CRIMINAL OFFENCES, 1999-2003

	Укупно <sup>1)</sup> Total <sup>1)</sup>	Кривична дела против Criminal offences against									
		уставног уређ. и безбедн. СРЈ Social system and security of FRY	живота и тела Life and body	слобода и права човека и грађанина Civil freedoms and rights	части и угледа Honour and reputation	привреде Economy	имовине Property	опште сигурности људи и имовине Public safety of pers. and property	безбедности јавног саобраћаја Safety of public transport	јавног реда и прав. саобраћаја Public order and legal transactions	службене дужности Official duties

## Кривичне пријаве - Crime reports

1999 <sup>2)</sup>	84365	353	5241	782	172	7538	49070	1020	7131	4038	3169	1999 <sup>2)</sup>
2000	84143	417	5174	867	141	6896	48902	961	6244	4714	3312	2000
2001	93431	77	5637	1174	235	5628	57152	998	7398	4744	4640	2001
2002	104061	133	5425	1048	288	6047	64127	1045	7105	6176	5312	2002
<b>2003 Одлука јавног тужилаштва, укупно</b>	<b>95733</b>	<b>37</b>	<b>5043</b>	<b>1058</b>	<b>319</b>	<b>5405</b>	<b>53704</b>	<b>1139</b>	<b>6435</b>	<b>7234</b>	<b>5535</b>	<b>2003 Decision of public prosecutors office, total</b>
Учинилац непознат	37680	9	279	48	10	180	36164	334	384	76	71	Perpetrator unknown
Учинилац познат	58053	28	4764	1010	309	5225	17540	805	6051	7158	5464	Perpetrator known
Одбачена кривична пријава	14731	11	889	494	108	1166	4630	244	944	1498	2529	Crime report rejected
Прекинута истрага	292	-	12	5	-	8	189	1	4	15	20	Investigation suspended
Обушављена истрага	3215	3	190	64	4	263	1429	59	202	171	535	Investigation discontinued
Поднета оптужница - оптужни предлог	39815	14	3673	447	197	3788	11292	501	4901	5474	2380	Submitted charge sheet-summary charge sheet
Непосредно По спроведеној истрази	17515	10	1978	143	176	2454	2565	194	2359	3350	318	Directly After conducted investigation
	22300	4	1695	304	21	1334	8727	307	2542	2124	2062	

## Оптужења - Charges

1999	48218	81	5404	1075	2898	5574	15418	518	6699	4376	1566	1999
2000	43463	111	4986	945	2904	5209	12138	502	6298	4081	1583	2000
2001	44859	114	5405	1032	3255	4464	13318	496	6339	4047	1473	2001
2002	47915	4	5736	1127	3555	4264	14980	515	6670	4549	1553	2002
<b>2003 Одлука суда, укупно</b>	<b>43591</b>	<b>18</b>	<b>5136</b>	<b>1020</b>	<b>2909</b>	<b>3775</b>	<b>12299</b>	<b>514</b>	<b>5925</b>	<b>4945</b>	<b>1566</b>	<b>2003 Decision of the court, total</b>
Проглашено кривим	33017	1	3712	436	1314	2695	9496	401	5376	4023	1038	Pronounced guilty
Није проглашено кривим	10574	17	1424	584	1595	1080	2803	113	549	922	528	Not pronounced guilty
Одбачена приватна тужба по члану 445. ст. 4.ЗКП	310	-	44	43	97	8	41	2	15	27	14	Private charge rejected, 445.pp.4 of the Code of Criminal Procedure
Обушављен поступак или оптужба одбачена	5408	15	764	343	929	460	1537	46	211	450	238	Criminal proceedings ceased or charge rejected
Ослобођено оптужбе	2478	2	290	106	348	391	498	29	185	208	135	Acquittal of the charge
Оптужба одбијена	2266	-	297	88	221	218	693	27	131	231	139	Charge denied
Изречена мера безбедности без изрицања казне	112	-	29	4	-	3	34	9	7	6	2	Security measure passed without sentence pronounced

<sup>1)</sup> Разлика између "укупно" и збира приказаних врста кривичних дела јесу "остала кривична дела".

<sup>2)</sup> Од 1999. без података за Косово и Метохију.

<sup>1)</sup> The difference between the "total" and the sum of shown kinds of criminal offences are "other criminal offences".

<sup>2)</sup> From the year 1999 Kosovo and Metohia data excluded.

28.4. ПУНОЛЕТНА ОСУЂЕНА ЛИЦА, ПРЕМА  
КРИВИЧНИМ САНКЦИЈАМА, 2003.ADULTS SENTENCED FOR CRIMINAL OFFENCES  
ACCORDING TO TYPE OF CRIMINAL SANCTIONS, 2003

	Укупно <sup>1)</sup> Total <sup>1)</sup>	Кривична дела против Criminal offences against:										
		уставног уређ. и безбед. СРЈ Social system and security of FRY	живота и тела Life and body	слобода и права човека и грађанина Civil Freedoms and rights	части и угледа Honor and reputation	привреде Economy	имовине Property	опште сигурности људи и имовине Public safety of pers. and property	безбедности јавног саобраћаја Safety of public traffic	јавног реда и правног саобраћаја Public order and legal transactions	службене дужности Official duties	
1999 <sup>2)</sup>	33967	76	3796	401	1193	4185	10068	395	5938	3209	1133	1999 <sup>2)</sup>
2000	31949	107	3520	350	1266	3911	9048	389	5634	2905	1102	2000
2001	33168	95	3857	418	1449	3250	10333	359	5676	2879	983	2001
2002	33675	2	4015	484	1513	2930	10195	386	5934	3316	1031	2002
<b>2003 Кривичне санкције, укупно</b>	<b>33017</b>	<b>1</b>	<b>3712</b>	<b>436</b>	<b>1314</b>	<b>2695</b>	<b>9496</b>	<b>401</b>	<b>5376</b>	<b>4023</b>	<b>1038</b>	<b>2003 Decisions for criminal offences, total</b>
Затвор	10575	-	983	113	45	544	4692	116	881	982	324	Prison
Преко 5 година	187	-	90	1	-	-	75	-	2	-	-	Over 5 years
Преко 2 до 5 година	437	-	56	10	-	14	241	4	18	17	5	Over 2 to 5 years
Преко 6 месеци до 2 године	3593	-	168	31	-	101	1930	36	252	111	87	Over 6 months under 2 years
До 6 месеци	6358	-	669	71	45	429	2446	76	609	854	232	Under 6 months
Новчана казна	7032	-	1009	122	808	997	762	59	2092	819	4	Fine
Условна осуда	15109	1	1664	196	413	1146	3985	220	2365	2172	710	Conditional sentence
Затвор	13956	1	1500	173	201	1009	3900	211	2026	2061	710	Prison
Новчана	1153	-	164	23	212	137	85	9	339	111	-	Fine
Судска опомена	250	-	53	4	48	6	45	1	17	47	-	Judicial admonition
Васпитне мере	13	-	1	-	-	-	8	1	1	2	-	Educational measures
Проглашено кривим, ослобођено од казне	38	-	2	1	-	2	4	4	20	1	-	Pronounced guilty but acquitted of punishment
Споредна новчана казна	1258	-	98	8	27	123	435	11	237	112	49	Accessory fine
Мере безбедности	3938	-	199	23	-	623	412	39	655	655	39	Security measures

<sup>1)</sup> Разлика између "укупно" и збира приказаних врста кривичних дела јесу "остала кривична дела".

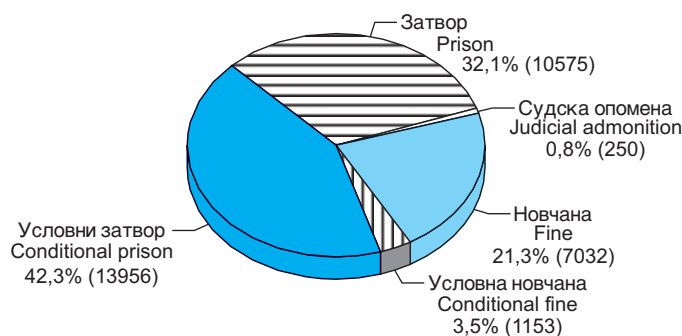
<sup>2)</sup> Од 1999. без података за Косово и Метохију.

<sup>1)</sup> The difference between the "total" and the sum of shown kinds of criminal offences are "other criminal offences".

<sup>2)</sup> From the year 1999 Kosovo and Metohia data excluded.

Граф. 28.1. ИЗРЕЧЕНЕ САНКЦИЈЕ, ПРЕМА ПУНОЛЕТНИМ УЧИНИОЦИМА У РЕПУБЛИЦИ СРБИЈИ, 2003.

PRONOUNCED SANCTIONS TO ADULTS PERPETRATORS  
IN REPUBLIC OF SERBIA, 2003



28.5. МАЛОЛЕТНИ УЧИНИОЦИ КРИВИЧНИХ ДЕЛА,  
1999-2003.MINOR PERPETRATORS OF CRIMINAL OFFENCES,  
1999-2003

	Укупно <i>Total</i>	Кривична дела против <i>Criminal offences against:</i>			Остала кривична дела <i>Other criminal offences</i>	
		живота и тела <i>Life and body</i>	достојан- ства личности и морала <i>Dignity of the person and morality</i>	имовине <i>Property</i>		
<b>Кривичне пријаве - Crime reports</b>						
1999 <sup>1)</sup>	2942	262	32	2350	298	1999 <sup>1)</sup>
2000	3458	301	34	2714	409	2000
2001	3640	289	20	2923	408	2001
2002	3251	369	39	2374	469	2002
<b>2003</b>						<b>2003</b>
<b>Одлука јавног тужилаштва, укупно</b>	<b>2415</b>	<b>310</b>	<b>35</b>	<b>1656</b>	<b>414</b>	<b>Decision of public prosecutor office, total</b>
Млађи малолетници	719	70	7	563	79	Junior minors
Старији малолетници	1696	240	28	1093	335	Senior minors
<b>Предлози за изрицање казне - мере Motions for pronouncing sentence - measures</b>						
1999 <sup>1)</sup>	3227	299	26	2589	313	1999 <sup>1)</sup>
2000	3012	277	32	2394	309	2000
2001	3277	261	16	2674	326	2001
2002	3620	319	18	2929	354	2002
<b>2003</b>						<b>2003</b>
<b>Одлука суда, укупно</b>	<b>3089</b>	<b>403</b>	<b>26</b>	<b>2250</b>	<b>410</b>	<b>Decision of the court , total</b>
Млађи малолетници	928	95	7	749	77	Junior minors
Старији малолетници	2161	308	19	1501	333	Senior minors
Изречена казна - мера	2080	266	20	1525	269	Imposed punishment - measure
Обушављен поступак пред већем за малолетнике	1009	137	6	725	141	Proceedings discontinued before the juvenile court
Мере безбедности	31	4	-	11	16	Security measures
<b>Осуде - Convictions</b>						
1999 <sup>1)</sup>	2330	192	23	1904	211	1999 <sup>1)</sup>
2000 <sup>1)</sup>	2274	192	31	1835	216	2000 <sup>1)</sup>
2001 <sup>1)</sup>	2398	186	14	1954	244	2001 <sup>1)</sup>
2002 <sup>1)</sup>	2322	220	13	1856	233	2002 <sup>1)</sup>
<b>2003 <sup>1)</sup></b>						<b>2003 <sup>1)</sup></b>
<b>Кривичне санкције, укупно</b>	<b>2080</b>	<b>266</b>	<b>20</b>	<b>1525</b>	<b>269</b>	<b>Criminal law sanctions, total</b>
Малолетнички затвор	11	3	-	6	2	Juvenile prison
До 2 године	9	3	-	5	1	Under 2 years
Од 2 до 5 година	2	-	-	1	1	2 - 5 years
Преко 5 година	-	-	-	-	-	Over 5 years
Васпитне мере	2069	263	20	1519	267	Educational measures
Дисциплинске мере	970	134	4	710	122	Disciplinary measures
Мере појачаног надзора	1027	121	13	753	140	Intensified supervision measures
Заводске мере	72	8	3	56	5	Institutional measures

<sup>1)</sup> Од 1999. без података за Косово и Метохију.<sup>1)</sup> From the year 1999 Kosovo and Metohia data excluded.



## 28.6. УЧИНИОЦИ КРИВИЧНИХ ДЕЛА, 2003.

## PERPETRATORS OF CRIMINAL OFFENCES, 2003

	Република Србија <i>Republic of Serbia</i>			
	укупно <i>Total</i>	централна Србија <i>Central Serbia</i>	Војводина <i>Vojvodina</i>	
<b>Пунолетни учиниоци кривичних дела - кривичне пријаве</b> <i>Adults perpetrators of criminal offences - criminal reports</i>				
<b>Одлука јавног тужиоца</b>	<b>95733</b>	<b>79094</b>	<b>16639</b>	<b>Decision of public prosecutor</b>
<b>Оптужења - Charges</b>				
<b>Одлука суда</b>	<b>43591</b>	<b>31031</b>	<b>12560</b>	<b>Decision of the court</b>
Проглашен кривим	33017	23124	9893	Pronounced guilty
Није проглашен кривим	10574	7907	2667	Pronounced not guilty
<b>Осуде - Convictions</b>				
<b>Укупно <sup>1)</sup></b>	<b>33017</b>	<b>23124</b>	<b>9893</b>	<b>Total<sup>1)</sup></b>
Кривична дела против				Criminal offences against:
Уставног уређења и безбедности СРЈ	1	1	-	Constitutional system and security of FRY
Живота и тела	3712	2767	945	Life and limb
Слобода и права човека и грађанина	436	370	66	Civil liberties and rights
Чести и угледа	1314	1166	148	Honors and reputation
Привреде	2695	1980	715	Economy
Имовине	9496	6330	3166	Property
Опште сигурности људи и имовине	401	299	102	Public safety of persons and property
Безбедности јавног саобраћаја	5376	3399	1977	Safety of public transport
Јавног реда и правног саобраћаја	4023	2627	1396	Public order and legal transactions
Службене дужности	1038	798	240	Official duties
Кривичне санкције				Criminal law sanctions
Затвор	10575	7439	3136	Prison
Новчана казна	7032	4990	2042	Fine
Условна осуда				Conditional sentence
Затвор	13956	9797	4159	Prison
Новчана	1153	744	409	Fine
Судска опомена	250	114	136	Judicial warning
Васпитне мере	13	9	4	Educational measures
Проглашен кривим, а ослобођен од казне	38	31	7	Pronounced guilty but acquitted of punishment
Споредна казна - новчана	1258	327	931	Accessory punishments-pecuniary
Мере безбедности	3938	2806	1132	Security measures
Одузимање имовинске користи	1481	1181	300	Deprivation of property
<b>Малолетни учиниоци кривичних дела - кривичне пријаве</b> <i>Minor perpetrators of criminal offences - criminal reports</i>				
<b>Одлука јавног тужиоца</b>	<b>2415</b>	<b>1508</b>	<b>907</b>	<b>Decision of public prosecutor</b>
<b>Предлози за изрицање казне - мере</b> <i>Motions for pronouncing sentence - measures</i>				
<b>Укупно</b>	<b>3089</b>	<b>2250</b>	<b>839</b>	<b>Total</b>
Млађи малолетници	928	654	274	Junior minors
Старији малолетници	2161	1596	565	Senior minors
<b>Осуде - Convictions</b>				
<b>Укупно</b>	<b>2080</b>	<b>1410</b>	<b>670</b>	<b>Total</b>
Кривична дела против				Criminal offences against:
Живота и тела	266	197	69	Life and limb
Достојанства личности и морала	20	15	5	Dignity of the person and morality
Имовине	1526	1005	520	Property
Остала кривична дела	268	193	76	Other criminal offences
Кривичне санкције				Criminal law sanctions
Млађи малолетници	776	533	243	Junior minors
Васпитна мера	776	533	243	Educational measures
Старији малолетници	1304	877	427	Senior minors
Малолетнички затвор	11	8	3	Juvenile prison
Васпитне мере	1293	869	424	Educational measures

<sup>1)</sup> Разлика између "укупно" и збира приказаних врста кривичних дела јесу "остала кривична дела".

<sup>1)</sup> The difference between the "total" and the sum of shown kinds of criminal offences are "other criminal offences".

## 28.7. УЧИНИОЦИ ПРИВРЕДНИХ ПРЕСТУПА, 2003.

## PERPETRATORS OF ECONOMIC VIOLATIONS, 2003

	Република Србија - Republic of Serbia		
	укупно Total	централна Србија Central Serbia	Војводина Vojvodina

ОДГОВОРНА ЛИЦА УЧИНИОЦИ ПРИВРЕДНИХ ПРЕСТУПА  
RESPONSIBLE PERSONS PERPETRATORS OF ECONOMIC VIOLATIONS

## Пријаве за привредни преступ - Reports for economic violations

Укупно	4934	3310	1624	Total
--------	------	------	------	-------

## Оптужења - Charges

Укупно	7562	5185	2377	Total
--------	------	------	------	-------

## Осуде - Convictions

Укупно <sup>1)</sup>	3797	2762	1035	Total <sup>1)</sup>
Врста привредних преступа				Type of economic violations:
Финансије	11	5	6	Financial operations
Рачуноводство	2361	1628	733	Accounting
Девизно пословање	75	55	20	Foreign exchange operations
Предузећа	37	32	5	Enterprises
Платни промет	298	245	53	Payments traffic
Трговина	56	40	16	Trade
Опорезивање	5	4	1	Taxation
Здравствена исправност намирница	390	340	50	Sanitary correctness of foodstuffs
Стандардизација	172	105	67	Standardization
Безбедност саобраћаја на путевима	90	68	22	Road traffic safety

ПРАВНА ЛИЦА  
LEGAL ENTITIES

## Пријаве за привредни преступ - Reports for economic violations

Укупно	4516	3009	1507	Total
--------	------	------	------	-------

## Оптужења - Charges

Укупно	7032	4880	2152	Total
--------	------	------	------	-------

## Осуде - Convictions

Укупно <sup>1)</sup>	3579	2558	1021	Total <sup>1)</sup>
Врста привредних преступа				Type of economic violations:
Финансије	11	3	8	Financial operations
Рачуноводство	2225	1490	735	Accounting
Девизно пословање	76	58	18	Foreign exchange operations
Предузећа	40	36	4	Enterprises
Платни промет	253	206	47	Payments traffic
Трговина	48	33	15	Trade
Опорезивање	4	2	2	Taxation
Здравствена исправност намирница	379	332	47	Sanitary correctness of foodstuffs
Стандардизација	165	99	66	Standardization
Безбедност саобраћаја на путевима	91	71	20	Road traffic safety

<sup>1)</sup> Разлика између "укупно" и збира приказаних врста привредних преступа јесу "остали привредни преступи".

<sup>1)</sup> The difference between the "total" and the sum of shown kinds of economic violations represents "other economic violations".

## ОПШТИНЕ

Подаци овог прегледа проистичу из појединачних истраживања, чија обрада по територији омогућава приказивање општина. Детаљнија објашњења о изворима и методама прикупљања података, налазе се у методолошким објашњењима појединих области статистике.

Листа општина утврђена је према стању 01.01.2005. године. Општине Републике Србије расподељене су по окрузима, а унутар њих приказане по азбучном реду.

Град Београд, као главни град, има посебан статус, а и не припада ниједном округу, док су општине Града Београда дате по азбучном редоследу.

Град Ниш такође има посебан статус, али је истовремено и центар Нишавског округа, па је приказан први у округу, а општине у његовом саставу дате су по азбучном редоследу.

За приказивање величине и других карактеристика општине изабрано је само неколико основних показатеља. Републички завод за статистику Србије сваке године издаје обимну публикацију "Општине у Србији", у којој се налазе детаљнији подаци из различитих статистичких области.

Упоредивост података постигнута је на основу територијалне дистрибуције, али она нема исто значење за све показатеље. Становништво је приказано према месту сталног становања; запослени су приказани према месту (општини) рада; друштвени производ према територијалном принципу, тј. према општини где се обавља привредна активност. Исто тако, податак о друштвеном производу није довољан да покаже страну потрошње за коју се средства формирају кроз прерасподелу и територијална преливања. Од аналитичких потреба корисника зависи да ли се и на који начин ови подаци могу интерпретирати.

## MUNICIPALITIES

Data appearing in the review originate from individual surveys and their processing by territory enables the presentation of communes. More detailed explanations on sources, methods of data collection and other features of the data mentioned can be found in texts referring to corresponding statistical branches.

The list of municipalities has been established as of 01.01.2005. The municipalities of Republic of Serbia are distributed by districts and within them by alphabetical order.

The City of Belgrade, as capital, has a special status and does not belong to any of districts and municipalities of City of Belgrade are given by alphabetical order.

The City of Nis also has special status but it is the center of Nis District at the same time, so it is shown the first in district, and its municipalities are given by alphabetical order.

In order to present the size and other characteristics of a municipality only a few basic indicators have been selected. The Republic Statistical Office of Serbia is issuing on an annual basis a large publication "Municipalities in the Republic of Serbia" in which detailed data from different statistical fields are shown.

The comparability of data has been achieved according to the territorial distribution but it hasn't got the same meaning for all indicators. Population is presented according to the place of permanent residence; the employed persons are shown by place (municipality) of work; gross domestic (material) product by territorial principle, that is by municipality where economic activity is performed. Also, the figure on gross domestic (material) product is not sufficient to show the face of consumption for which funds have been formed through redistribution and territorial fluctuations. Interpretation and the way of interpretation of these data depend of user's analytical needs.

**29.1. ПОВРШИНЕ, СТАНОВНИШТВО, ЗАПОСЛЕНИ И ДРУШТВЕНИ ПРОИЗВОД**      **AREA, POPULATION, EMPLOYED PERSONS AND GROSS DOMESTIC (MATERIAL) PRODUCT**

	Укупна површина, 2004, km <sup>2</sup> <i>Total area, 2004, km<sup>2</sup></i>	Обрадиве површине, ha <i>Arable area, ha</i>	Насеља, 2004 <i>Settlements 2004</i>	Становништво, 2002 <i>Population, 2002</i>	Индекс броја становника 1991= 100 <i>Population index 1991=100</i>	Запослени, 2004 <i>Employed persons, 2004</i>	Друштвени производ, 2003, мил. дин. <i>Gross domestic (material) product, 2003, mill. din.</i>	
<b>Република Србија</b>	<b>88361</b>	<b>4252363</b>	<b>6167</b>	<b>7498001</b>	<b>99,0</b>	<b>2050854</b>	<b>808012,3</b>	<b>Republic of Serbia</b>
<b>Централна Србија</b>	<b>55968</b>	<b>2604299</b>	<b>4251</b>	<b>5466009</b>	<b>97,5</b>	<b>1513708</b>	<b>560579,4</b>	<b>Central Serbia</b>
<b>Град Београд</b>	<b>3222</b>	<b>207554</b>	<b>166</b>	<b>1576124</b>	<b>101,5</b>	<b>595239</b>	<b>259133,7</b>	<b>City of Belgrade</b>
Барајево	213	14737	13	24641	118,2	4374	931,5	Barajevo
Вождовац	149	8605	5	151768	97,1	38872	15700,8	Voždovac
Врачар	3	-	1	58386	86,6	39411	18992,4	Vračar
Гроцка	289	20674	15	75466	114,8	10817	3914,0	Grocka
Звездара	32	1608	1	132621	97,7	37996	13895,6	Zvezdara
Земун	150	28629	2	191645	108,8	55445	25823,3	Zemun
Лазаревац	384	21501	34	58511	101,1	22574	12973,7	Lazarevac
Младеновац	339	26085	22	52490	96,3	11735	3730,7	Mladenovac
Нови Београд	41	1351	1	217773	99,6	77147	52334,0	Novi Beograd
Обреновац	410	29867	29	70975	104,9	14204	6717,7	Obrenovac
Палилула	447	27016	8	155902	103,8	59778	24841,3	Palilula
Раковица	30	976	1	99000	102,8	17423	5199,0	Rakovica
Савски Венац	14	-	1	42505	92,5	84260	24359,5	Savski Venac
Сопот	271	19015	17	20390	102,1	6716	2341,6	Sopot
Стари Град	7	-	1	55543	81,0	76692	33544,1	Stari Grad
Сурчин	289	...	7	...	...	...	...	Surčin
Чукарица	156	7490	8	168508	112,1	37794	13834,5	Čukarica
<b>Мачвански округ</b>	<b>3268</b>	<b>203779</b>	<b>228</b>	<b>329625</b>	<b>100,1</b>	<b>62470</b>	<b>22756,9</b>	<b>District of Mačva</b>
Богатић	384	29583	14	32990	98,8	4689	2135,1	Bogatić
Владимирци	338	26274	29	20373	93,0	2152	1157,2	Vladimirci
Коцељева	257	18073	17	15636	94,4	2235	1061,5	Koceljeva
Крупањ	342	16619	23	20192	93,4	2412	900,9	Krupanj
Лозница	612	32438	54	86413	103,6	17228	4875,6	Loznica
Љубовија	356	15961	27	17052	93,5	3057	1248,8	Ljubovija
Мали Зворник	184	5694	12	14076	102,3	2766	760,0	Mali Zvornik
Шабац	795	59137	52	122893	102,1	27932	10617,8	Šabac
<b>Колубарски округ</b>	<b>2474</b>	<b>148285</b>	<b>218</b>	<b>192204</b>	<b>97,8</b>	<b>46059</b>	<b>15244,0</b>	<b>District of Kolubara</b>
Ваљево	905	48163	78	96761	100,2	32215	8524,2	Valjevo
Лајковац	186	12477	19	17062	97,8	3199	1534,9	Lajkovac
Љиг	279	15633	27	14629	93,4	2676	932,2	Ljig
Мионица	329	19201	36	16513	96,8	1939	1088,2	Mionica
Осечина	319	18030	20	15135	91,5	1826	1118,6	Osečina
Уб	456	34781	38	32104	96,4	4205	2045,9	Ub
<b>Подунавски округ</b>	<b>1248</b>	<b>101666</b>	<b>58</b>	<b>210290</b>	<b>97,3</b>	<b>49382</b>	<b>14331,5</b>	<b>District of Danube</b>
Велика Плана	345	27092	13	44470	93,9	8372	3235,2	Velika Plana
Смедерево	481	38028	27	109809	99,1	30219	7097,6	Smederevo
Смедеревска Паланка	422	36546	18	56011	96,7	10791	3998,7	Smederevska Palanka
<b>Браничевски округ</b>	<b>3865</b>	<b>215543</b>	<b>189</b>	<b>200503</b>	<b>91,0</b>	<b>40451</b>	<b>19941,0</b>	<b>District of Braničevo</b>
Велико Градиште	344	24637	26	20659	89,9	2767	1806,0	Veliko Gradište
Голубац	368	12187	24	9913	91,1	1220	705,0	Golubac
Жабари	263	21579	15	13034	83,7	1091	1138,1	Žabari
Жагубица	760	27277	18	14823	88,8	1867	598,0	Žagubica
Кучево	721	26900	26	18808	86,5	3343	945,5	Kučevo
Мало Црниће	273	23298	19	13853	86,0	952	773,0	Malo Crniće
Петровац	655	45124	34	34511	90,4	6268	2105,5	Petrovac
Пожаревац	481	34541	27	74902	96,0	22944	11869,8	Požarevac

**29.1. ПОВРШИНЕ, СТАНОВНИШТВО, ЗАПОСЛЕНИ И ДРУШТВЕНИ ПРОИЗВОД (наставак) AREA, POPULATION, EMPLOYED PERSONS AND GROSS DOMESTIC (MATERIAL) PRODUCT (continued)**

	Укупна површина, 2004, км <sup>2</sup> <i>Total area, 2004, km<sup>2</sup></i>	Обрадиве површине, ha <i>Arable area, ha</i>	Насеља, 2004 <i>Settlements 2004</i>	Становништво, 2002 <i>Population, 2002</i>	Индекс броја становника 1991=100 <i>Population index 1991=100</i>	Запослени, 2004 <i>Employed persons, 2004</i>	Друштвени производ, 2003, мил. дин. <i>Gross domestic (material) product, 2003, mill. din.</i>	
<b>Шумадијски округ</b>	<b>2387</b>	<b>154460</b>	<b>174</b>	<b>298778</b>	<b>98,4</b>	<b>82308</b>	<b>22895,1</b>	<b>District of Šumadija</b>
Аранђеловац	376	23415	19	48129	103,6	14082	5310,9	Arandelovac
Баточина	136	10303	11	12220	96,7	2095	1136,1	Batočina
Кнић	413	24465	36	16148	88,8	1492	1402,4	Knić
Крагујевац - град	835	48741	57	175802	99,5	56565	10933,2	Kragujevac - city
Лапово	55	4545	2	8228	95,6	2191	1000,7	Lapovo
Рача	216	16359	18	12959	90,1	1961	768,8	Rača
Топола	356	26632	31	25292	95,5	3921	2342,9	Topola
<b>Поморавски округ</b>	<b>2614</b>	<b>147635</b>	<b>191</b>	<b>227435</b>	<b>94,5</b>	<b>57468</b>	<b>20265,4</b>	<b>District of Pomoravlje</b>
Деспотовац	623	24009	33	25611	90,3	5189	3515,3	Despotovac
Јагодина	470	31481	53	70894	96,1	24668	6300,6	Jagodina
Параћин	542	28941	35	58301	96,4	13671	5098,0	Paraćin
Рековац	366	20624	32	13551	84,6	1791	777,4	Rekovac
Свилајнац	326	23934	22	25511	95,4	4992	2051,8	Svilajnac
Ћуприја	287	18646	16	33567	95,1	7157	2522,3	Čuprija
<b>Борски округ</b>	<b>3506</b>	<b>131534</b>	<b>90</b>	<b>146551</b>	<b>89,8</b>	<b>36844</b>	<b>11172,5</b>	<b>District of Bor</b>
Бор	856	30023	14	55817	93,9	16301	1952,1	Bor
Кладово	629	25663	23	23613	88,4	4436	3799,4	Kladovo
Мајданпек	932	17403	14	23703	87,9	6558	994,2	Majdanpek
Неготин	1 089	58445	39	43418	86,6	9549	4426,8	Negotin
<b>Зајечарски округ</b>	<b>3623</b>	<b>156594</b>	<b>173</b>	<b>137561</b>	<b>89,2</b>	<b>33049</b>	<b>10558,9</b>	<b>District of Zaječar</b>
Бољевац	827	30701	20	15849	86,0	2290	961,3	Boljevac
Зајечар	1 069	58782	42	65969	92,8	18043	5838,1	Zaječar
Књажевац	1 202	47346	86	37172	85,4	7719	2371,7	Krnjaževac
Сокобања	525	19765	25	18571	87,9	4997	1387,8	Sokobanja
<b>Златиборски округ</b>	<b>6141</b>	<b>194573</b>	<b>438</b>	<b>313396</b>	<b>94,3</b>	<b>72640</b>	<b>24931,9</b>	<b>District of Zlatibor</b>
Ариље	349	14374	22	19784	98,4	5150	2563,1	Arijlje
Бајина Башта	673	22932	36	29151	99,7	5177	2604,5	Bajina Bašta
Косјерић	358	14840	27	14001	91,9	2495	2017,5	Kosjerić
Нова Варош	581	18778	32	19982	91,8	4745	1391,3	Nova Varoš
Пожега	427	18964	42	32293	97,0	7028	2500,5	Požega
Прибој	553	12474	33	30377	85,6	7008	1540,4	Prijebor
Пријеполје	827	21286	80	41188	89,4	7944	2133,5	Prijepolje
Сјеница	1059	34611	101	27970	84,6	4024	948,0	Sjenica
Ужице	667	22830	41	83022	100,9	25511	7971,7	Užice
Ћајетина	647	13484	24	15628	98,2	3559	1261,4	Čajetina
<b>Моравички округ</b>	<b>3016</b>	<b>138449</b>	<b>206</b>	<b>224772</b>	<b>98,5</b>	<b>60442</b>	<b>21819,5</b>	<b>District of Morava</b>
Горњи Милановац	836	39208	63	47641	96,5	13491	5251,0	Gornji Milanovac
Ивањица	1090	36797	49	35445	97,4	10683	2605,2	Ivanjica
Лучани	454	23093	36	24614	91,3	4529	2125,9	Lučani
Чачак	636	39351	58	117072	101,4	31740	11837,5	Čačak
<b>Рашки округ</b>	<b>3918</b>	<b>114131</b>	<b>359</b>	<b>291230</b>	<b>99,3</b>	<b>69331</b>	<b>17965,7</b>	<b>District of Raška</b>
Врњачка Бања	239	8152	14	26492	104,8	8685	2351,7	Vrnjačka Banja
Краљево	1529	47512	92	121707	99,0	33003	9372,3	Kraljevo
Нови Пазар	742	22018	99	85996	103,9	19023	3810,0	Novi Pazar
Рашка	666	17539	61	26981	95,4	6115	1645,4	Raška
Тутин	742	18910	93	30054	88,4	2506	786,4	Tutin

**29.1. ПОВРШИНЕ, СТАНОВНИШТВО, ЗАПОСЛЕНИ И ДРУШТВЕНИ ПРОИЗВОД (наставак) AREA, POPULATION, EMPLOYED PERSONS AND GROSS DOMESTIC (MATERIAL) PRODUCT (continued)**

	Укупна површина, 2004, km <sup>2</sup> <i>Total area, 2004, km<sup>2</sup></i>	Обрадиве површине, ha <i>Arable area, ha</i>	Насеља, 2004 <i>Settlements 2004</i>	Становништво, 2002 <i>Population, 2002</i>	Индекс броја становника 1991=100 <i>Population index 1991=100</i>	Запослени, 2004 <i>Employed persons, 2004</i>	Друштвени производ, 2003, мил. дин. <i>Gross domestic (material) product, 2003, mill. din.</i>	
<b>Расински округ</b>	<b>2668</b>	<b>135399</b>	<b>296</b>	<b>259441</b>	<b>95,1</b>	<b>55718</b>	<b>20105,3</b>	<b>District of Rasina</b>
Александровац	387	19594	55	29389	92,1	4902	1738,0	Aleksandrovac
Брус	606	21214	58	18764	90,4	2446	1009,9	Brus
Варварин	249	16768	21	20122	91,8	2431	988,9	Varvarin
Крушевац	854	45627	101	131368	98,1	32209	12320,5	Krusevac
Трстеник	448	25148	51	49043	92,9	11275	3279,3	Trstenik
Ћићевац	124	7048	10	10755	93,1	2455	768,7	Čičevac
<b>Нишавски округ</b>	<b>2729</b>	<b>137167</b>	<b>285</b>	<b>381757</b>	<b>97,9</b>	<b>97976</b>	<b>36787,2</b>	<b>District of Nišava</b>
<b>Град Ниш</b>	<b>597</b>	<b>29296</b>	<b>74</b>	<b>250518</b>	<b>102,2</b>	<b>77047</b>	<b>29877,1</b>	<b>Grad Niš</b>
Медиана	16	...	2	...	...	...	...	Mediana
Нишка Бања	145	5243	18	15359	104,3	2842	394,7	Niška Banja
Палилула	107	...	16	...	...	...	...	Palilula
Пантелеј	141	...	14	...	...	...	...	Panteleј
Црвени Крст	188	...	24	...	...	...	...	Crveni Krst
Алексинач	707	37927	72	57749	92,8	8995	3117,4	Aleksinac
Гацин Хан	325	13167	34	10464	82,6	3560	986,5	Gadžin Han
Дољевац	121	8365	16	19561	96,6	1753	899,5	Doljevac
Мерошина	193	13228	27	14812	93,4	1197	814,9	Merošina
Ражањ	289	13793	23	11369	86,2	1043	421,6	Ražanj
Сврљиг	497	21391	39	17284	84,4	4381	670,3	Svrljig
<b>Топлички округ</b>	<b>2231</b>	<b>88409</b>	<b>267</b>	<b>102075</b>	<b>93,1</b>	<b>19756</b>	<b>5796,3</b>	<b>District of Toplica</b>
Блаце	306	15266	40	13759	90,5	2331	881,7	Blace
Житорађа	214	14973	30	18207	94,7	1341	904,8	Žitorađa
Куршумлија	952	24425	90	21608	92,5	4761	1058,2	Kuršumljija
Прокупље	759	33745	107	48501	93,6	11323	2951,6	Prokuplje
<b>Пиротски округ</b>	<b>2761</b>	<b>86382</b>	<b>214</b>	<b>105654</b>	<b>91,1</b>	<b>32247</b>	<b>8622,1</b>	<b>District of Piroт</b>
Бабушница	529	19810	53	15734	82,1	2876	883,8	Babušnica
Бела Паланка	517	14120	46	14381	88,0	3134	537,4	Bela Palanka
Димитровград	483	14805	43	11748	88,1	3633	559,9	Dimitrovgrad
Пирот	1232	37647	72	63791	95,1	22603	6641,0	Piroт
<b>Јабланички округ</b>	<b>2769</b>	<b>123089</b>	<b>336</b>	<b>240923</b>	<b>95,9</b>	<b>51002</b>	<b>13105,9</b>	<b>District of Jablanica</b>
Бојник	264	15848	36	13118	91,5	2014	637,5	Boјnik
Власотинце	308	12860	48	33312	97,9	6440	1263,2	Vlasotince
Лебане	337	17675	39	24918	93,2	4524	929,8	Lebane
Лесковац	1024	51700	144	156252	98,0	34875	9922,3	Leskovac
Медвеђа	524	16093	44	10760	83,1	1661	289,1	Medveđa
Црна Трава	312	8913	25	2563	67,8	1487	64,0	Crna Trava
<b>Пчињски округ</b>	<b>3520</b>	<b>119650</b>	<b>363</b>	<b>227690</b>	<b>95,9</b>	<b>51326</b>	<b>15146,3</b>	<b>District of Pčinja</b>
Босилеград	571	20600	37	9931	85,6	1991	251,1	Bosilegrad
Бујановац	461	17563	59	43302	91,9	6522	2269,3	Bujanovac
Владичин Хан	366	13423	51	23703	94,7	5761	1065,1	Vladičin Han
Врање	860	30529	105	87288	102,0	25940	8516,1	Vranje
Прешево	264	10582	35	34904	95,7	3604	900,7	Preševo
Сурдулица	628	15293	41	22190	90,6	6082	1949,8	Surdulica
Трговиште	370	11660	35	6372	89,6	1427	194,2	Trgovište
<b>Војводина</b>	<b>21506</b>	<b>1648064</b>	<b>467</b>	<b>2031992</b>	<b>103,1</b>	<b>537146</b>	<b>247433,0</b>	<b>Vojvodina</b>
<b>Северно-бачки округ</b>	<b>1784</b>	<b>156791</b>	<b>45</b>	<b>200140</b>	<b>98,8</b>	<b>57226</b>	<b>24270,4</b>	<b>District of North Bačka</b>
Бачка Топола	596	54339	23	38245	95,7	8928	3545,9	Bačka Topola
Мали Иђош	181	16746	3	13494	95,5	2081	701,5	Mali Idoš
Суботица	1007	85706	19	148401	100,0	46216	20023,0	Subotica
<b>Средње-банатски округ</b>	<b>3256</b>	<b>242535</b>	<b>55</b>	<b>208456</b>	<b>96,2</b>	<b>45526</b>	<b>19423,5</b>	<b>District of Central Ba-nat</b>
Житиште	525	46272	12	20399	92,9	3321	1494,7	Žitište
Зрењанин	1326	91963	22	132051	98,4	33081	13981,4	Zrenjanin
Нова Црња	273	24737	6	12705	89,1	1706	898,6	Nova Crnja
Нови Бечеј	609	41966	4	26924	94,7	4727	1882,6	Novi Bečej
Сечањ	523	37597	11	16377	91,7	2691	1166,2	Sečanj

**29.1. ПОВРШИНЕ, СТАНОВНИШТВО, ЗАПОСЛЕНИ И ДРУШТВЕНИ ПРОИЗВОД (наставак) AREA, POPULATION, EMPLOYED PERSONS AND GROSS DOMESTIC (MATERIAL) PRODUCT (continued)**

	Укупна површина, 2004, км <sup>2</sup> <i>Total area, 2004, km<sup>2</sup></i>	Обрадиве површине, ha <i>Arable area, ha</i>	Насеља, 2004 <i>Settlements 2004</i>	Становништво, 2002 <i>Population, 2002</i>	Индекс броја становника 1991= 100 <i>Population, index 1991=100</i>	Запослени, 2004 <i>Employed persons, 2004</i>	Друштвени производ, 2003, мил. дин. <i>Gross domestic (material) product, 2003, mill. din.</i>	
<b>Северно-банатски округ</b>	<b>2329</b>	<b>186691</b>	<b>50</b>	<b>165881</b>	<b>93,4</b>	<b>38904</b>	<b>16634,8</b>	<b>District of North Banat</b>
Ада	227	20010	5	18994	89,9	4639	1388,2	Ada
Кањижа	401	29435	13	27510	91,3	6086	3421,3	Kanjiža
Кикинда	782	64915	10	67002	96,9	17371	7208,1	Kikinda
Нови Кнежевац	305	23407	9	12975	95,5	2675	1194,3	Novi Kneževac
Сента	293	25837	5	25568	89,8	6223	2596,1	Senta
Чока	321	23087	8	13832	91,5	1912	826,8	Čoka
<b>Јужно-банатски округ</b>	<b>4245</b>	<b>311336</b>	<b>94</b>	<b>313937</b>	<b>99,5</b>	<b>74492</b>	<b>52421,2</b>	<b>District of South Banat</b>
Алибунар	602	46309	10	22954	92,1	3989	1610,9	Alibunar
Бела Црква	353	23501	14	20367	93,2	3237	1373,9	Bela Crkva
Вршац	800	56292	24	54369	99,7	16551	7864,4	Vršac
Ковачица	419	35063	8	27890	93,8	3868	1814,2	Kovačica
Ковин	730	43114	10	36802	99,7	7483	2863,1	Kovin
Опово	203	15476	4	11016	97,6	1214	835,4	Opovo
Панчево	755	60021	10	127162	103,8	35533	35341,4	Pančevo
Пландиште	383	31560	14	13377	96,8	2617	717,9	Plandište
<b>Западно-бачки округ</b>	<b>2420</b>	<b>193871</b>	<b>37</b>	<b>214011</b>	<b>101,6</b>	<b>50013</b>	<b>26274,3</b>	<b>District of West Bačka</b>
Апатин	350	21259	5	32813	103,0	6960	9775,0	Apatin
Кула	481	44278	7	48353	99,6	10592	4556,2	Kula
Оџаци	411	32172	9	35582	98,3	8431	3137,8	Odžaci
Сомбор	1178	96162	16	97263	103,4	24029	8805,3	Sombor
<b>Јужно-бачки округ</b>	<b>4016</b>	<b>310616</b>	<b>77</b>	<b>593666</b>	<b>109,2</b>	<b>200708</b>	<b>83065,0</b>	<b>District of South Bačka</b>
Бач	365	23995	6	16268	98,2	3379	1416,0	Bač
Бачка Паланка	579	45766	14	60966	105,0	15565	7411,2	Bačka Palanka
Бачки Петровац	158	13617	4	14681	96,0	3615	970,6	Bački Petrovac
Беочин	186	6738	8	16086	109,5	3603	2308,0	Beočin
Бечеј	486	42100	5	40987	97,3	10727	6607,6	Bečej
Врбас	376	33429	7	45852	100,1	14130	6099,6	Vrbas
Жабалђ	400	31230	4	27513	108,3	4905	1692,6	Žabalj
Нови Сад - град	699	50620	16	299294	114,6	132578	52130,7	Novi Sad - city
Србобран	284	25982	3	17855	104,0	3329	1213,0	Srbobran
Сремски Карловци	51	2130	1	8839	119,4	810	543,9	Sremski Karlovci
Темерин	170	15437	3	28275	115,9	5788	1703,6	Temerin
Тител	262	19572	6	17050	107,3	2281	968,0	Titel
<b>Сремски округ</b>	<b>3486</b>	<b>246224</b>	<b>109</b>	<b>335901</b>	<b>110,8</b>	<b>70278</b>	<b>25343,7</b>	<b>District of Srem</b>
Инђија	385	30967	11	49609	115,8	9676	3050,8	Indija
Ириг	230	16058	12	12329	106,7	1738	1082,1	Irig
Пећинци	489	32696	15	21506	108,3	4273	1826,8	Pećinci
Рума	582	42865	17	60006	111,4	11602	5056,2	Ruma
Сремска Митровица	762	54143	26	85902	102,7	18186	6316,4	Sremska Mitrovica
Стара Пазова	351	29629	9	67576	121,0	17389	5155,2	Stara Pazova
Шид	687	39866	19	38973	109,5	7413	2856,1	Šid

**29.1. ПОВРШИНЕ, СТАНОВНИШТВО, ЗАПОСЛЕНИ И ДРУШТВЕНИ ПРОИЗВОД (наставак) AREA, POPULATION, EMPLOYED PERSONS AND GROSS DOMESTIC (MATERIAL) PRODUCT (continued)**

	Укупна површина, 2004, km <sup>2</sup> <i>Total area, 2004, km<sup>2</sup></i>	Обрадиве површине, ha <i>Arable area, ha</i>	Насеља, 2004 <i>Settlements 2004</i>	Становништво, 2002 <i>Population, 2002</i>	Индекс броја становника 1991=100 <i>Population, index 1991=100</i>	Запослени, 2004 <i>Employed persons, 2004</i>	Друштвени производ, 2003, мил. дин. <i>Gross domestic (material) product, 2003, mill. din.</i>	
<b>Косово и Метохија</b>	<b>10887</b>	...	<b>1449</b>	...	...	...	...	<b>Kosovo and Metohia</b>
<b>Косовски округ</b>	<b>3117</b>	...	<b>393</b>	...	...	...	...	<b>District of Kosovo</b>
Глоговац	290	...	37	...	...	...	...	Glogovac
Качаник	294	...	42	...	...	...	...	Kačanik
Косово Поље	95	...	18	...	...	...	...	Kosovo Polje
Липљан	401	...	70	...	...	...	...	Lipljan
Обилић	105	...	18	...	...	...	...	Obilić
Подујево	633	...	78	...	...	...	...	Podujevo
Приштина - град	572	...	46	...	...	...	...	Priština - city
Урошевац	345	...	46	...	...	...	...	Uroševac
Штимље	134	...	22	...	...	...	...	Štimlje
Штрпце	248	...	16	...	...	...	...	Štrpce
<b>Пећи округ</b>	<b>2450</b>	...	<b>317</b>	...	...	...	...	<b>District of Peć</b>
Дечани	402	...	40	...	...	...	...	Dečani
Ђаковица	588	...	83	...	...	...	...	Đakovica
Исток	454	...	50	...	...	...	...	Istok
Клина	403	...	64	...	...	...	...	Klina
Пећ	603	...	80	...	...	...	...	Peć
<b>Призренски округ</b>	<b>1910</b>	...	<b>220</b>	...	...	...	...	<b>District of Prizren</b>
Гора	310	...	19	...	...	...	...	Gora
Ораховац	401	...	55	...	...	...	...	Orahovac
Призрен	765	...	96	...	...	...	...	Prizren
Сува Река	434	...	50	...	...	...	...	Suva Reka
<b>Косовско-митровачки округ</b>	<b>2050</b>	...	<b>335</b>	...	...	...	...	<b>District of Kosovska Mitrovica</b>
Вучитрн	345	...	67	...	...	...	...	Vučitrn
Звечан	123	...	35	...	...	...	...	Zvečan
Зубин Поток	333	...	63	...	...	...	...	Zubin Potok
Косовска Митровица	336	...	49	...	...	...	...	Kosovska Mitrovica
Лепосавић	539	...	71	...	...	...	...	Leposavić
Србица	374	...	50	...	...	...	...	Srbica
<b>Косовско-поморавски округ</b>	<b>1412</b>	...	<b>184</b>	...	...	...	...	<b>District of Kosovo and Pomoravlje</b>
Витина	293	...	43	...	...	...	...	Vitina
Гњилане	515	...	57	...	...	...	...	Gnjilane
Косовска Каменица	523	...	74	...	...	...	...	Kosovska Kamenica
Ново Брдо	81	...	10	...	...	...	...	Novo Brdo



## МЕЂУНАРОДНИ ПРЕГЛЕД

## Извори података

Подаци међународног прегледа највећим делом преузети су из статистичких публикација УН и публикација специјализованих агенција УН. Посебно су коришћени различити извори:

*За више одељака*

UN Statistical Yearbook; UN Monthly Bulletin of Statistics; Yearbook of Labour Statistics (ILO); The World Atlas; Industrial Statistics Yearbook; International Financial Statistics (IMF); World Health Statistics; International Commodity Statistical Yearbook.

*За одељак о становништву*

UN Demographic Yearbook; UN Statistical Papers; Population and Vital Statistics Reports.

*За одељак о запослености*

Yearbook of Labour Statistics (ILO).

*За одељак о бруто домаћем производу и националним рачунима*

UN Yearbook of National Accounts Statistics; Handbook of International Trade and Development Statistics.

*За одељак о пољопривреди*

FAO Forest Products; FAO Fishery Products; FAO Production; FAO Timber Bulletin.

*За одељак о енергији*

UN Yearbook of World Energy Statistics.

*За одељак о спољној трговини*

UN Yearbook of International Trade Statistics; International Financial Statistics; UN Monthly Bulletin of Statistics.

*За одељак о образовању*

Statistical Yearbook (UNESCO).

*За одељак о саобраћају*

Transport Statistics UN.

Претходни или процењени подаци, како за Србију и Црну Гору тако и за остале земље, сваке године замењују се коначним подацима.

## Обухватност

Табела о становништву има најшири обухват у погледу броја посматраних држава света. Иако у нешто мањој мери, то се односи и на табелу о површинама и категоријама земљишта. У осталим табелама извршен је избор земаља, а критеријум је био значај земље у трговинским односима са СЦГ и у светском оквиру, а у највећем броју случајева доступност и расположивост објављених података. Унутар континента земље су дате азбучним редом.

У погледу упоредивости, потребно је имати у виду да су показатељи временских серија, у начелу, међусобно боље упоредиви него показатељи просторних серија. Разлике у методологији, наине, много су веће међу земљама него унутар земаља по годинама или раздобљима. О томе је потребно посебно водити рачуна приликом упоређивања показатеља двеју или више земаља.

## INTERNATIONAL REVIEW

## Sources of data

The data in the Chapter of International Review have been mostly extracted from the United Nations statistical publications and UN specialized agency publications. Particularly, the following various sources have been referred:

*Throughout Chapter*

UN Statistical Yearbook; UN Monthly Bulletin of Statistics; Yearbook of Labour Statistics (ILO); The World Bank Atlas; Industrial Statistics Yearbook; International Finance Statistics (IMF); World Health Statistics, International Commodity Statistics Yearbook.

*Population section*

UN Demographic Yearbook; UN Statistical Papers; Population and Vital Statistics Reports.

*Employment section*

Yearbook of Labor Statistics (ILO).

*Gross Domestic Product and National Accounts section*

UN Yearbook of National Accounts Statistics; Handbook of International Trade and Development Statistics.

*Agriculture section*

FAO Forest Products; FAO Fishery Products; FAO Production; FAO Timber Bulletin.

*Energy section*

UN Yearbook of World Energy Statistics.

*External Trade section*

UN Yearbook of International Trade Statistics; International Financial Statistics; UN Monthly Bulletin of Statistics.

*Education section*

Statistical Yearbook (UNESCO).

*Transport and Communications section*

Transport Statistics UN.

Every year, preliminary or estimated Serbia and Montenegro and other country data have been replaced by final ones.

## Coverage

The table on population has the most extensive coverage in regard to the number of observed countries in the World. Also, it is valid, although to some extent, for the table on areas and land categories. Other country tables are chosen deliberately, and the leading criterion was the given country and world trade importance regarding the state union of Serbia and Montenegro (SCG). In most cases the countries have been chosen according to the availability of published data. Within continents the countries in alphabetic order are shown.

For the sake of comparability, in essence, it should be noticed that the time series indicators are more mutually comparable than space series indicators. The differences by years or periods in the methodology are greater among countries than within country. This should be kept in mind when comparing indicators between two or more countries.

## 30.1. СТАНОВНИШТВО И ПОВРШИНА, 2003.

## POPULATION AND AREA, 2003

		Процењени број становника средином године, хиљ. Estimated mid-year population, thous.	Површина, km <sup>2</sup> Area, km <sup>2</sup>	Становништво, на 1 km <sup>2</sup> Population, per km <sup>2</sup>	Главни град - Capital			
					година Year	број становника, хиљ. Population, thous.		
<b>Европа</b>	<b>Europe</b>							
Албанија	Albania	3169	28748	110	Тирана	2003	367	Tirane
Андора	Andorra	66	468	141	Андора	2003	21	Andorra la Vella
Аустрија	Austria	8090	83858	96	Беч	2003	2179	Vienna
Белгија	Belgium	10376	30510	340	Брисел	2003	998	Brussels
Белорусија	Belarus	9881	207600	48	Минск	2003	1705	Minsk
Босна и Херцеговина	Bosnia and Herzegovina	4140	51129	81	Сарајево	2003	579	Sarajevo
Бугарска	Bulgaria	7823	110910	71	Софија	2003	1076	Sofia
Велика Британија	United Kingdom	59329	244820	242	Лондон	2003	7619	London
Грузија	Georgia	5126	69700	74	Тбилиси	2003	1064	Tbilisi
Грчка	Greece	11033	131940	84	Атина	2003	3215	Athens
Данска	Denmark	5387	43094	125	Копенхаген	2003	1066	Copenhagen
Естонија	Estonia	1353	45226	30	Талин	2003	391	Tallinn
Ирска	Ireland	3994	70280	57	Даблин	2003	1015	Dublin
Исланд	Iceland	289	103000	3	Рејкјевик	2003	184	Reykjavik
Италија	Italy	57646	301230	191	Рим	2003	2665	Rome
Летонија	Latvia	2321	64589	36	Рига	2003	733	Riga
Литванија	Lithuania	3454	65200	53	Вилниус	2003	553	Vilnius
Луксембург	Luxembourg	448	2586	173	Луксембург	2003	77	Luxembourg
Мађарска	Hungary	10128	93030	109	Будимпешта	2003	1708	Budapest
Македонија	Macedonia	2049	25333	81	Скопље	2003	447	Skopje
Малта	Malta	399	316	1263	Валета	2003	83	Valletta
Молдавија	Moldova	4238	33843	125	Кишињев	2003	662	Chisinau
Монако	Monaco	33	1	33000	Монако	2003	34	Monaco
Немачка	Germany	82541	357021	231	Берлин	2003	3327	Berlin
Норвешка	Norway	4562	324220	14	Осло	2003	517	Oslo
Пољска	Poland	38196	312685	122	Варшава	2003	2200	Warsaw
Португалија	Portugal	10444	92391	113	Лисабон	2003	1962	Lisbon
Румунија	Romania	21744	237500	92	Букурешт	2003	1853	Bucharest
Руска Федерација	Russian Federation	143425	17075200	8	Москва	2003	10469	Moscow
Словачка	Slovakia	5390	48845	110	Братислава	2003	425	Bratislava
Словенија	Slovenia	1995	20273	98	Љубљана	2003	256	Ljubljana
Србија и Црна Гора	Serbia and Montenegro	8158	91286	...	Београд	2003	1131	Belgrade
Украјина	Ukraine	48356	603700	80	Кијев	2003	2618	Kiev
Финска	Finland	5212	337030	15	Хелсинки	2003	1075	Helsinki
Француска	France	59762	547030	109	Париз	2003	9794	Paris
Холандија	Netherlands	16222	41526	391	Амстердам	2003	735	Amsterdam
Хрватска	Croatia	4445	56542	79	Загреб	2003	688	Zagreb
Чешка Република	Czech Republic	10202	78866	129	Праг	2003	1162	Prague
Швајцарска	Switzerland	7350	41290	178	Берн	2003	320	Bern
Шведска	Sweden	8956	449964	20	Штокхолм	2003	1697	Stockholm
Шпанија	Spain	41101	504782	81	Мадрид	2003	5103	Madrid

30.1. СТАНОВНИШТВО И ПОВРШИНА, 2003.  
(наставак)POPULATION AND AREA, 2003  
(continued)

		Процењени број становника средином године, хил. Estimated mid-year population, thous.	Површина, km <sup>2</sup> Area, km <sup>2</sup>	Станов- ништво, на 1 km <sup>2</sup> Popula- tion, per km <sup>2</sup>	Главни град - Capital			
					година Year	број станов- ника, хил. Popula- tion, thous.		
<b>Азија</b>	<b>Asia</b>							
Авганистан	Afghanistan	23897	645807	37	Кабул	2003	2956	Kabul
Азербејџан	Azerbaijan	8233	86600	95	Баку	2003	1816	Baku
Бангладеш	Bangladesh	138066	144000	959	Дака	2003	11560	Dhaka
Бахреин	Bahrain	712	665	1071	Манама	2003	139	Al-Manamah
Бутан	Bhutan	874	47000	18	Тимбу	2003	35	Thimphu
Вијетнам	Vietnam	81314	329560	247	Ханој	2003	3977	Hanoi
Израел	Israel	6688	20770	309	Јерусалим	2003	686	Jerusalem
Индија	India	1064399	3287590	324	Њу Делхи	2003	14146	New Delhi
Индонезија	Indonesia	214674	1919440	112	Џакарта	2003	12296	Jakarta
Ирак	Iraq	24700	437072	57	Багдад	2003	5620	Baghdad
Иран	Iran	66392	1648000	40	Техеран	2003	7190	Tehran
Јапан	Japan	127573	377835	338	Токио	2003	34997	Tokyo
Јемен	Yemen	19173	527970	36	Сана	2003	1469	Sanaa
Јерменија	Armenia	3056	29800	103	Јереван	2003	1079	Yerevan
Јордан	Jordan	5308	92300	58	Аман	2003	1237	Amman
Казахстан	Kazakhstan	14878	2717300	5	Алма-Ата	2000	1129	Almaty
Камбоџа	Cambodia	13404	181040	74	Пном Пен	2003	1157	Phnom Penh
Катар	Qatar	624	11437	55	Доха	2003	286	Doha
Кина	China	1288400	9596960	134	Пекинг	2003	10848	Beijing
Кипар	Cyprus	770	9250	83	Никозија	2003	205	Nicosia
Киргизија	Kyrgyzstan	5052	198500	25	Бишкек	2003	806	Bishkek
Кореја, НДР	Korea, DPR	22612	120540	188	Пјонг Јанг	2003	3228	Pyongyang
Кореја, Реп.	Korea, Rep.	47912	98480	487	Сеул	2003	9714	Seoul
Кувајт	Kuwait	2396	17820	134	Кувајт	2003	1222	Kuwait City
Лаос	Lao	5660	236800	24	Вијентијан	2003	716	Vientiane
Либан	Lebanon	4498	10400	433	Бејрут	2003	1792	Beirut
Малезија	Malaysia	24774	329750	75	Куала Лумпур	2003	1352	Kuala Lumpur
Мианмар	Myanmar	49363	678500	73	Рангун	2003	3874	Rangoon
Монголија	Mongolia	2480	1565000	2	Улан Батор	2003	812	Ulan Bator
Непал	Nepal	24660	140800	175	Катманду	2003	741	Kathmandu
Оман	Oman	2599	212460	12	Маскат	2003	638	Muscat
Пакистан	Pakistan	148439	803940	185	Исламабад	2003	698	Islamabad
Саудијска Арабија	Saudi Arabia	22528	1960582	11	Ријад	2003	5126	Riyadh
Сингапур	Singapore	4250	693	2945	Сингапур	2003	4253	Singapore
Сирија	Syria	17384	185180	94	Дамаск	2003	2228	Damascus
Тајланд	Thailand	62014	514000	121	Банкок	2003	6486	Bangkok
Таџикистан	Tajikistan	6305	143100	44	Душанбе	2003	554	Dushanbe
Туркменистан	Turkmenistan	4864	488100	10	Ашхабад	2003	574	Ashgabat
Турска	Turkey	70712	780580	91	Анкара	2003	3428	Ankara
Узбекистан	Uzbekistan	25590	447400	57	Ташкент	2003	2155	Tashkent
Ујед. Арап. Емирати	United Arab Emirates	4041	82880	49	Абу Даби	2003	475	Abu Dhabi
Филипини	Philippines	81503	300000	272	Манила	2003	10352	Manila
Шри Ланка	Sri Lanka	19232	65610	293	Коломбо	2003	648	Colombo
<b>Африка</b>	<b>Africa</b>							
Алжир	Algeria	31833	2381740	13	Алжир	2003	3060	Algiers
Ангола	Angola	13522	1246700	11	Луанда	2003	2623	Luanda
Бенин	Benin	6720	112620	60	Порто Ново	2003	238	Porto-Novo

30.1. СТАНОВНИШТВО И ПОВРШИНА, 2003.  
(наставак)POPULATION AND AREA, 2003  
(continued)

		Процењени број становника средином године, хил. Estimated mid-year population, thous.	Површина, km <sup>2</sup> Area, km <sup>2</sup>	Станов- ништво, на 1 km <sup>2</sup> Popula- tion, per km <sup>2</sup>	Главни град - Capital			
					година Year	број станов- ника, хил. Popula- tion, thous.		
Боцвана	Botswana	1722	600370	3	Габорон	2003	199	Gaborone
Буркина Фасо	Burkina Faso	12109	274200	44	Уагадугу	2003	821	Ouagadougou
Бурунди	Burundi	7206	27830	259	Буџумбура	2003	378	Bujumbura
Габон	Gabon	1344	267667	5	Либервил	2003	611	Libreville
Гамбија	Gambia	1421	11300	126	Банџул	2003	372	Banjul
Гана	Ghana	20669	239460	86	Акра	2003	1847	Accra
Гвинеја	Guinea	7909	245857	32	Конакри	2003	1366	Conakry
Гвинеја Бисао	Guinea-Bissau	1489	36120	41	Бисао	2003	336	Bissau
Египат	Egypt	67559	1001450	67	Каиро	2003	10834	Cairo
Екваторијална Гвинеја	Equatorial Guinea	494	28051	18	Малабо	2003	95	Malabo
Етиопија	Ethiopia	68613	1127127	61	Адис Абеба	2003	2723	Addis Ababa
Замбија	Zambia	10403	752614	14	Лусака	2003	1394	Lusaka
Зимбабве	Zimbabwe	13102	390580	34	Хараре	2003	1469	Harare
Јужна Африка	South Africa	45829	1219912	38	Преторија	2003	1209	Pretoria
Камерун	Cameroon	16087	475440	34	Јаунде	2003	1616	Yaounde
Кенија	Kenya	31916	582650	55	Најроби	2003	2575	Nairobi
Коморска Острва	Comoros	600	2170	276	Морони	2003	53	Moroni
Конго	Congo	3757	342000	11	Бразавил	2003	1080	Brazzaville
Конго, Дем. Реп.	Congo, Dem. Rep.	53153	2345410	23	Киншаса	2003	5277	Kinshasa
Лесото	Lesotho	1793	30355	59	Масеру	2003	170	Maseru
Либерија	Liberia	3374	111370	30	Монровија	2003	572	Monrovia
Либија	Libya	5559	1759540	3	Триполи	2003	2006	Tripoli
Мадагаскар	Madagascar	16894	587040	29	Антананарива	2003	1678	Antananarivo
Малави	Malawi	10962	118480	93	Лилонгве	2003	587	Lilongwe
Мали	Mali	11652	1240000	9	Бамако	2003	1264	Bamako
Мароко	Morocco	30113	446550	67	Рабат	2003	1759	Rabat
Мауританија	Mauritania	2848	1030700	3	Науکشот	2003	600	Nouakchott
Маурицијус	Mauritius	1222	2040	599	Порт Луис	2003	143	Port Louis
Мозамбик	Mozambique	18791	801590	23	Мапуто	2003	1221	Maputo
Намибија	Namibia	2015	825418	2	Виндхак	2003	237	Windhoek
Нигер	Niger	11762	1267000	9	Ниамеј	2003	890	Niamey
Нигерија	Nigeria	136461	923768	148	Абуја	2003	452	Abuja
Обала Слоноваче	Ivory Coast	16835	322460	52	Јамусукро	2003	416	Yamoussoukro
Руанда	Rwanda	8395	26338	319	Кигали	2003	656	Kigali
Свазиленд	Swaziland	1106	17363	64	Мбабане	2003	70	Mbabane
Сенегал	Senegal	10240	196190	52	Дакар	2003	2167	Dakar
Сијера Леоне	Sierra Leone	5337	71740	74	Фритаун	2003	921	Freetown
Сомалија	Somalia	9626	637657	15	Могадिश	2003	1175	Mogadishu
Судан	Sudan	33546	2505810	13	Картум	2003	4286	Khartoum
Танзанија	Tanzania	35889	945087	38	Dar es Salam	2002	2374	Dar es Salaam
Того	Togo	4861	57785	84	Ломе	2003	799	Lome
Тунис	Tunisia	9895	163610	60	Тунис	2003	1996	Tunis
Уганда	Uganda	25280	236040	107	Кампала	2003	1246	Kampala
Централно Афричка Република	Central African Republic	3881	622984	6	Бангун	2003	698	Bangui
Чад	Chad	8582	1284000	7	Нџамена	2003	797	N'Djamena
<b>Северна и Средња Америка</b>	<b>North and Central America</b>							
Антигва и Барбуда	Antigua and Barbuda	79	443	178	Сент Џонс	2003	28	St. John's
Барбадос	Barbados	271	431	629	Бриџтаун	2003	140	Bridgetown

30.1. СТАНОВНИШТВО И ПОВРШИНА, 2003.  
(наставак)POPULATION AND AREA, 2003  
(continued)

		Процењени број становника средином године, хиљ. Estimated mid-year population, thous.	Површина, km <sup>2</sup> Area, km <sup>2</sup>	Станов- ништво, на 1 km <sup>2</sup> Popula- tion, per km <sup>2</sup>	Главни град - Capital			
					година Year	број станов- ника, хиљ. Popula- tion, thous.		
Бахами	Bahamas	317	13940	23	Насау	2003	222	Nassau
Белизе	Belize	274	22966	12	Белмопан	2001	9	Belmopan
Бермуди	Bermuda	64	53	1208	Хамилтон	1999	1	Hamilton
Гранада	Grenada	105	344	305	Св. Ђорђе	2003	33	St. George's
Гренланд	Greenland	56	2175600	0	Готхаб	2003	14	Gothab
Гваделупа	Guadeloupe	440	1779	247	Басе-Тере	2003	20	Basse-Terre
Гватемала	Guatemala	12307	108890	113	Гватемала	2003	951	Guatemala City
Доминиканска Реп.	Dominican, Rep.	8739	48730	179	Санто Доминго	2003	1865	Santo Domingo
Јамајка	Jamaica	2643	10991	240	Кингстон	2003	575	Kingston
Канада	Canada	31630	9984670	3	Отава	2003	1093	Ottawa
Костарика	Costa Rica	4005	51100	78	Сан Хозе	2003	1085	San Jose
Куба	Cuba	11326	110860	102	Хавана	2003	2189	Havana
Мартиник	Martinique	393	1128	348	Фор де Франс	2003	93	Fort-de-France
Мексико	Mexico	102291	1972550	52	Мексико	2003	18660	Mexico City
Никарагва	Nicaragua	5480	129494	42	Манагва	2003	1098	Managua
Панама	Panama	2984	78200	38	Панама	2003	930	Panama City
Порторико	Puerto Rico	3898	8875	439	Санхуан	2003	2332	San Juan
САД	USA	290810	9629091	30	Вашингтон	2003	4098	Washington
Салвадор	El Salvador	6533	21040	311	Сан Салвадор	2003	1424	San Salvador
Санта Лучија	St. Lucia	161	616	261	Кастрис	2003	14	Castries
Тринидад и Тобаго	Trinidad and Tobago	1313	5128	256	Порт оф Спeин	2003	55	Port of Spain
Хаити	Haiti	8440	27750	304	Порт-е-Принс	2003	1961	Port-au-Prince
Холандски Антили	Netherlands Antilles	220	800	275	Вилемштад	2003	134	Willemstad
Хондурас	Honduras	6969	112090	62	Тегусигалпа	2003	1007	Tegucigalpa
<b>Јужна Америка</b>	<b>South America</b>							
Аргентина	Argentina	36772	2766890	13	Буенос Аирес	2003	13047	Buenos Aires
Боливија	Bolivia	8814	1098580	8	Ла Паз	2003	1477	La Paz
Бразил	Brazil	176596	8511965	21	Бразилија	2003	3099	Brasilia
Венецуела	Venezuela	25674	912050	28	Каракас	2003	3226	Caracas
Гвајана	Guyana	769	214970	4	Џорџтаун	2003	231	Georgetown
Еквадор	Ecuador	13008	283560	46	Кито	2003	1451	Quito
Колумбија	Colombia	44584	1138910	39	Богота	2003	7290	Bogota
Парагвај	Paraguay	5643	406750	14	Асунсион	2003	1639	Asuncion
Перу	Peru	27148	1285220	21	Лима	2003	7899	Lima
Уругвај	Uruguay	3380	176220	19	Монтевидео	2003	1341	Montevideo
Чиле	Chile	15774	756950	21	Сантјаго	2003	5478	Santiago
<b>Океанија</b>	<b>Oceania</b>							
Аустралија	Australia	19881	7686850	3	Камбера	2003	373	Canberra
Вануату	Vanuatu	210	12200	17	Порт-Вила	2003	34	Port-Vila
Нови Зеланд	New Zealand	4009	268680	15	Велингтон	2003	343	Wellington
Папуа Нова Гвинеја	Papua New Guinea	5502	462840	12	Порт Моресби	2003	275	Port Moresby
Самоа	Samoa	178	2944	60	Апиа	2003	40	Apia
Соломонска острва	Solomon Islands	457	28 450	16	Хониара	2003	56	Honiara
Фидџи	Fiji	835	18 270	46	Сува	2003	210	Suva

30.2. СТАНОВНИШТВО, ПРЕМА ПОЛУ,  
СТАРОСТИ И УЧЕШЋУ АКТИВНОГ  
У УКУПНОМ СТАНОВНИШТВУPOPULATION BY SEX,  
AGE AND ECONOMICALLY ACTIVE  
POPULATION IN TOTAL POPULATION

	Годи- на попи- са или проце- не	Становништво, хиљ. <i>Population, thous.</i>			Старосна структура, % <i>Age structure, %</i>					% активног у укупном становништву <i>% of economically active population in total population</i>			Year of cen- sus or esti- ma- tion	
		укупно <i>Total</i>	мушко <i>Men</i>	женско <i>Women</i>	0-14 год.	15-29	30-44	45-64	65 и више год. <sup>2)</sup> 65 and over	укупно <i>Total</i>	мушко <i>Men</i>	женско <i>Women</i>		
<b>Европа</b>														<b>Europe</b>
Аустрија	2003	8067	3909	4158	17	18	25	25	15	49,2	27,4	21,8	2003	Austria
Белгија	2000	10239	5006	5233	17	19	23	24	17	43,0	24,5	18,5	2000	Belgium
Белорусија	2003	9849	4610	5239	17	...	...	...	14	45,5	21,2	24,3	2003	Belarus
Бугарска	2003	6984	3360	3624	4	23	23	30	20	47,0	25,0	22,0	2003	Bulgaria
Велика Британија	2003	58337	28427	29910	19	19	23	24	15	50,1	27,2	22,9	2003	United Kingdom
Грчка	2002	10371	5020	5351	13	19	21	26	21	42,1	25,1	17,0	2002	Greece
Естонија	2003	1356	625	731	17	22	21	25	15	48,7	24,8	23,9	2003	Estonia
Ирска	2001	3839	1907	1932	21	26	21	21	11	46,4	27,4	19,0	2001	Ireland
Италија	2003	57478	27952	29526	14	19	24	25	18	42,2	25,7	16,5	2003	Italy
Летонија	2003	2332	1073	1259	16	22	21	25	16	48,3	24,8	23,5	2003	Latvia
Литванија	2003	3454	1613	1841	18	22	23	23	14	47,5	24,1	23,4	2003	Lithuania
Луксембург	2003	452	223	229	19	18	25	24	14	43,2	25,3	17,9	2003	Luxembourg
Мађарска	1995	10214	4884	5330	18	23	21	24	14	40,1	22,6	17,5	1995	Hungary
Немачка	2003	82502	40330	42172	15	17	23	27	18	48,7	27,0	21,7	2003	Germany
Португалија	2003	10445	5052	5393	16	21	22	24	17	52,4	28,3	24,1	2003	Portugal
Румунија	2003	21753	10617	11136	17	23	21	24	15	45,6	25,1	20,5	2003	Romania
Руска Федерација	2003	144168	67024	77144	16	24	22	24	14	50,1	25,7	24,4	2003	Russian Federation
Словачка	2003	5403	2626	2777	19	25	22	23	11	48,7	26,4	22,3	2003	Slovakia
Словенија	2003	1995	975	1020	15	22	22	27	14	48,1	26,0	22,1	2003	Slovenia
Србија и Црна Гора	2002	8115	3950	4165	16	20	20	27	17	45,1 <sup>1)</sup>	25,6 <sup>1)</sup>	19,5 <sup>1)</sup>	2002	Serbia and Mon- tenegro
Украјина	2000	49246	22877	26369	17	22	22	25	14	47,0	24,2	22,8	2000	Ukraine
Финска	2003	5220	2553	2667	18	19	20	28	15	50,2	26,3	23,9	2003	Finland
Француска	2003	59900	29111	30789	19	19	22	24	16	45,3	24,5	20,8	2003	France
Холандија	2001	12850	6338	6512	...	23	30	31	16	63,4	35,8	27,6	2001	Netherlands
Хрватска	2001	4438	2136	2302	17	20	21	25	17	44,0	24,5	19,5	2001	Croatia
Чешка Реп. Швајцарска	2002	10205	4967	5238	16	23	20	27	14	50,4	28,1	22,3	2002	Czech Republic
Шведска	1998	7106	3470	3636	18	12	24	21	25	55,9	31,2	24,7	1998	Switzerland
Шпанија	1990	8587	4242	4345	19	20	21	22	18	52,3	27,2	25,1	1990	Sweden
	2003	40555	19896	20659	16	20	24	23	17	46,4	27,6	18,5	2003	Spain
<b>Азија</b>														<b>Asia</b>
Бангладеш	2000	127501	66609	60892	42	24	19	12	3	47,3	29,4	17,9	2000	Bangladesh
Јапан	2003	127580	62280	65300	14	19	20	28	19	52,2	30,8	21,4	2003	Japan
Кина	2001	1276270	656720	619550	23	...	...	...	7	57,8	...	...	2001	China
Кипар	2003	688	333	355	22	20	23	24	11	49,6	27,4	22,2	2003	Cyprus
Малезија	2000	23264	11912	11352	33	28	21	14	4	41,3	27,0	14,3	2000	Malaysia
Пакистан	2002	143172	74043	69129	44	26	15	12	3	29,6	24,8	4,8	2002	Pakistan
Шри Ланка	2003	18714	9160	9554	25	26	16	26	7	41,7	28,0	13,7	2003	Sri Lanka
<b>Африка</b>														<b>Africa</b>
Алжир	1996	28866	14632	14234	22	30	17	24	6	27,4	23,8	3,6	1996	Algeria
Египат	2001	64200	32851	31349	33	28	24	11	4	30,0	23,4	6,6	2001	Egypt
Етиопија	1999	54862	27076	27786	47	26	14	10	3	49,7	27,1	22,6	1999	Ethiopia
Зимбабве	1999	11960	5772	6188	42	30	14	10	4	41,5	21,5	20,0	1999	Zimbabwe
Јужна Африка	1991	30987	15480	15507	30	...	...	...	5	37,5	22,7	14,8	1991	South Africa
Мароко	2003	30089	14972	15117	33	...	...	...	5	37,4	27,2	10,2	2003	Morocco
Тунис	1997	9196	4645	4551	33	29	19	13	6	32,4	24,5	7,9	1997	Tunisia
<b>Америка</b>														<b>America</b>
Аргентина	2003	23770	11293	12477	26	26	19	19	10	42,7	24,5	18,2	2003	Argentina
Бразил	2001	169370	82456	86914	29	29	22	16	4	49,1	28,6	20,5	2001	Brazil
Еквадор	2003	8569	4245	4324	32	27	20	15	6	46,6	27,5	19,1	2003	Ecuador
Колумбија	2003	43226	20911	22315	31	...	...	...	5	47,2	27,1	20,1	2003	Colombia
Костарика	2003	4089	2018	2071	29	28	22	15	6	43,0	27,8	15,2	2003	Costa Rica
Мексико	2003	102708	49795	52913	32	26	20	15	7	40,4	26,6	13,8	2003	Mexico
Перу	2002	26749	13294	13455	34	28	20	14	4	48,2	28,0	20,2	2002	Peru
САД	2001	211865	101858	110007	21	...	...	...	13	66,9	35,7	31,2	2001	USA
Уругвај	2003	2754	1307	1447	23	23	18	21	15	45,1	24,8	20,3	2003	Uruguay
Чиле	2003	15842	7848	7994	27	22	21	20	10	38,7	25,4	13,3	2003	Chile
<b>Океанија</b>														<b>Oceania</b>
Аустралија	2003	19882	9872	10010	20	21	23	24	12	50,6	27,9	22,7	2003	Australia
Нови Зеланд	2003	4010	1971	2039	22	21	23	23	11	50,3	27,3	23,0	2003	New Zealand

1) Становништво преко 15 година старости.

2) Укључена лица непознате старости.

1) Persons aged 15 and over.

2) Persons of unknown age included.

## 30.3. РОЂЕЊА, УМИРАЊА И БРАКОВИ

## BIRTHS, DEATHS AND MARRIAGES

	Живорођени <i>Live births</i>			Умрли <i>Deaths</i>		Природни прираштај <i>Natural increase</i>	Умрла одојчад <i>Infant deaths</i>			
	година <i>Year</i>	број <i>Number</i>	стопа <i>Rate</i>	број <i>Number</i>	стопа <i>Rate</i>		година <i>Year</i>	број <i>Number</i>	стопа <i>Rate</i>	
<b>Европа</b>										<b>Europe</b>
Албанија	1998	60139	15,9	18250	4,8	11,1	1998	903	15,0	Albania
Аустрија	2000	77558	9,6	77778	9,3	0,3	2000	373	4,8	Austria
Белгија	2001	114014	11,1	103447	10,1	1,0	2001	583	5,1	Belgium
Белорусија	1999	92975	9,3	142027	14,2	-4,9	1999	1064	11,4	Belarus
Бугарска	1999	72291	8,8	111786	13,6	-4,8	1999	1057	14,6	Bulgaria
Велика Британија	2000	679284	11,4	610579	10,3	1,1	2000	3817	5,6	United Kingdom
Грчка	2001	102282	10,2	102559	10,2	0,0	2001	522	5,1	Greece
Данска	1999	66232	12,5	59156	11,1	1,4	1999	281	4,2	Denmark
Естонија	2000	12981	9,5	18424	13,5	-4,0	2000	105	8,1	Estonia
Италија	2000	538999	9,3	560241	9,7	-0,4	2000	2461	4,6	Italy
Летонија	2002	20044	8,6	32498	13,9	-5,3	2002	197	9,8	Latvia
Литванија	2001	31546	9,1	40399	11,6	-2,5	2001	250	7,9	Lithuania
Мађарска	2002	96804	9,7	132833	13,5	-3,8	2002	693	7,2	Hungary
Македонија	2001	27010	13,3	16919	8,3	5,0	2001	321	11,9	Macedonia
Молдавија	2001	36448	10,0	40075	11,0	-1,0	2001	728	20,0	Moldova, Rep.
Немачка	2001	743500	9,0	823500	10,0	-1,0	2001	3300	4,4	Germany
Норвешка	2002	55434	12,2	44465	9,8	2,4	2002	192	3,5	Norway
Пољска	2002	353800	9,2	359500	9,3	-0,1	2002	2600	7,3	Poland
Португалија	2001	112774	10,9	105092	10,2	0,7	2001	567	5,0	Portugal
Румунија	2001	220368	9,8	259603	11,6	-1,8	2001	4057	18,4	Romania
Руска Федерација	2001	1311604	9,1	2251814	15,6	-6,5	2001	19124	14,6	Russian Federation
Словенија	2002	17521	8,8	18633	9,3	-0,5	2002	68	3,9	Slovenia
Словачка	2000	55103	10,2	52703	9,8	0,4	2000	458	8,3	Slovakia
Србија и Црна Гора	2003	87369	10,7	109660	13,4	-2,7	2003	803	9,2	Serbia and Monte- negro
Украјина	1999	...	...	739170	14,8	...	1999	...	...	Ukraine
Финска	2000	56742	11,0	49339	9,5	1,5	2001	181	3,2	Finland
Француска	2001	774600	13,1	530200	9,0	4,1	2001	3444	4,4	France
Холандија	2000	...	...	140527	...	...	2000	...	5,0	Netherlands
Хрватска	2002	40094	9,0	50569	11,4	-2,4	2002	282	7,0	Croatia
Чешка Реп.	1999	89471	8,7	109768	10,7	-2,0	1999	413	4,6	Czech Republic
Швајцарска	2002	72000	9,9	61000	8,4	1,5	2002	312	4,3	Switzerland
Шведска	2001	91466	10,3	93752	10,5	-0,2	2001	334	3,7	Sweden
Шпанија	2001	407135	10,1	351147	8,7	1,4	2001	1394	3,4	Spain
<b>Азија</b>										<b>Asia</b>
Израел	1999	131936	21,5	37242	6,1	15,4	1999	760	5,8	Israel
Јапан	2002	1153855	9,1	982379	7,7	1,4	2002	3497	3,0	Japan
Кореја, Реп.	2002	494625	10,4	246515	5,2	5,2	2002	2545	5,1	Korea, Rep.
Монголија	2000	48721	20,4	15472	6,5	13,9	2000	1596	32,8	Mongolia
Турска	2002	1482000	21,3	491000	7,1	14,2	2002	58391	39,4	Turkey
<b>Африка</b>										<b>Africa</b>
Египат	1999	1693025	27,0	401433	6,4	20,6	1999	49765	29,4	Egypt
Мароко	1999	529383	18,7	98304	3,5	15,3	1999	8885	16,8	Morocco
Тунис	1999	160169	16,9	54400	5,8	11,1	1999	4200	26,2	Tunisia
<b>Северна и Средња Америка</b>										<b>North and Central America</b>
Канада	2000	331050	10,8	231639	7,5	3,3	2001	1739	5,2	Canada
Мексико	1999	2769089	28,2	443950	4,5	23,7	1999	40283	14,5	Mexico
САД	2002	4019280	13,9	2447864	8,5	5,4	2002	27977	7,0	USA
<b>Јужна Америка</b>										<b>South America</b>
Аргентина	2002	694684	18,3	291190	7,7	10,6	2002	11703	16,8	Argentina
Венецуела	1999	527888	22,3	101907	4,3	18,0	2000	8524	15,7	Venezuela
Перу	2000	607800	23,7	161000	6,3	17,4	2000	40900	67,3	Peru
Чиле	1999	250674	16,7	81977	5,5	11,2	1999	2651	10,6	Chile
<b>Океанија</b>										<b>Oceania</b>
Аустралија	2000	248861	13,0	128286	6,7	6,3	2000	1212	4,9	Australia
Нови Зеланд	2002	54021	13,7	28065	7,1	6,6	2002	300	5,6	New Zealand

## 30.3. РОЂЕЊА, УМИРАЊА И БРАКОВИ (наставка)

## BIRTHS, DEATHS AND MARRIAGES (continued)

	Очекивано трајање живота <i>Expectation of life at birth</i>			Закључени бракови <i>Marriages</i>			Разводи <i>Divorces</i>			
	година <i>Year</i>	мушко <i>Male</i>	женско <i>Female</i>	година <i>Year</i>	број <i>Number</i>	стопа <i>Rate</i>	година <i>Year</i>	број <i>Number</i>	стопа <i>Rate</i>	
<b>Европа</b>										<b>Europe</b>
Албанија	2000-2005	70,9	76,7	1998	27887	7,4	...	...	...	Albania
Аустрија	2000-2005	75,4	81,5	2001	34213	4,2	2001	20582	2,53	Austria
Белгија	2000-2005	75,7	81,9	2000	45123	4,4	2000	27002	2,63	Belgium
Белорусија	2000-2005	64,9	75,3	1999	72994	7,3	2000	43512	4,35	Belarus
Бугарска	2000-2005	67,4	74,6	2001	31974	4,0	2001	10268	1,30	Bulgaria
Велика Британија	2000-2005	75,7	80,7	2000	305912	5,1	2000	154273	2,58	United Kingdom
Грчка	2000-2005	75,7	80,9	2000	63585	6,4	2000	11119	1,11	Greece
Данска	2000-2005	74,2	79,1	2000	38388	7,2	2000	14381	2,70	Denmark
Естонија	2000-2005	66,5	76,8	2001	5647	4,1	2001	4312	3,17	Estonia
Италија	2000-2005	75,5	81,9	2001	260904	4,5	1995	27038	0,47	Italy
Летонија	2000-2005	65,6	76,2	2001	9258	3,9	2001	5740	2,44	Latvia
Литванија	2000-2005	67,5	77,6	2001	15764	4,5	2001	11024	3,17	Lithuania
Мађарска	2000-2005	67,7	76,0	2001	43583	4,3	2001	24379	2,39	Hungary
Македонија	2000-2005	71,4	75,8	2001	13267	6,5	2001	1448	0,71	Macedonia
Молдавија	2000-2005	65,5	72,2	2001	21065	5,8	2001	10808	2,98	Moldova, Rep.
Немачка	2000-2005	75,2	81,2	2001	389000	4,7	2000	194408	2,37	Germany
Норвешка	2000-2005	76,0	81,9	2001	22967	5,1	2001	10308	2,28	Norway
Пољска	2000-2005	69,8	78,0	2000	211150	5,5	2001	45308	1,17	Poland
Португалија	2000-2005	72,6	79,6	2001	58390	5,7	2001	18851	1,83	Portugal
Румунија	2000-2005	67,0	74,2	2001	129930	5,8	2001	31135	1,39	Romania
Руска Федерација	2000-2005	60,8	73,1	2000	1266800	8,7	2000	627703	4,31	Russian Federation
Словенија	2000-2005	72,6	79,8	2001	6935	3,5	2001	2274	1,14	Slovenia
Словачка	2000-2005	69,8	77,6	2001	23795	4,4	2001	9817	1,82	Slovakia
Србија и Црна Гора	2000-2005	70,9	75,6	2003	45964	5,6	2003	8432	1,00	Serbia and Montenegro
Украјина	2000-2005	64,7	74,7	2001	309602	6,3	2001	181334	3,70	Ukraine
Финска	2000-2005	74,4	81,5	2001	24830	4,8	2001	13568	2,62	Finland
Француска	2000-2005	75,2	82,8	1999	286191	4,9	2000	114003	1,94	France
Холандија	2000-2005	75,6	81,0	2001	82091	5,1	2001	37104	2,31	Netherlands
Хрватска	2000-2005	70,3	78,1	2001	22076	5,0	2001	4670	105	Croatia
Чешка Реп.	2000-2005	72,1	78,7	2001	52374	5,1	2001	31586	3,09	Czech Republic
Швајцарска	2000-2005	75,9	82,3	2001	35987	5,0	2001	15778	2,18	Switzerland
Шведска	2000-2005	77,6	82,6	2001	35778	4,0	2001	21022	2,36	Sweden
Шпанија	2000-2005	75,9	82,8	2000	216451	5,4	2000	38973	0,99	Spain
<b>Азија</b>										<b>Asia</b>
Израел	2000-2005	77,1	81,0	2001	38924	6,0	2001	11164	1,73	Israel
Јапан	2000-2005	77,9	85,1	2001	799999	6,3	2001	285911	2,25	Japan
Кореја, Реп.	2000-2005	71,8	79,3	2001	320063	6,8	2001	135014	2,85	Korea, Rep.
Монголија	2000-2005	61,9	65,9	2001	12393	5,1	2001	650	0,27	Mongolia
Турска	2000-2005	68,0	73,2	1998	485035	7,7	2000	34862	0,52	Turkey
<b>Африка</b>										<b>Africa</b>
Египат	2000-2005	66,7	71,0	1998	503651	8,2	1999	73414	1,17	Egypt
Кенија	2000-2005	43,5	45,6	...	...	...	...	...	...	Kenya
Тунис	2000-2005	70,8	74,9	1999	60082	6,4	1999	8915	0,94	Tunisia
<b>Северна и Средња Америка</b>										<b>North and Central America</b>
Канада	2000-2005	76,7	81,9	2000	157395	5,1	2000	71144	2,32	Canada
Мексико	2000-2005	70,4	76,4	1999	743856	7,6	2000	52358	0,52	Mexico
САД	2000-2005	74,3	79,9	2000	2329000	8,5	1998	1135000	4,19	USA
<b>Јужна Америка</b>										<b>South America</b>
Аргентина	2000-2005	70,6	77,7	2001	130533	3,5	...	...	...	Argentina
Бразил	2000-2005	64,0	72,6	1996	731920	4,6	1996	95095	0,60	Brazil
Венецуела	2000-2005	70,9	76,7	2001	81516	3,3	1999	20544	0,87	Venezuela
Чиле	2000-2005	73,0	79,0	1999	69765	4,6	1998	6269	0,42	Chile
<b>Океанија</b>										<b>Oceania</b>
Аустралија	2000-2005	76,4	82,0	2000	113429	5,9	2000	49906	2,61	Australia
Нови Зеланд	2000-2005	75,8	80,7	1999	21085	5,5	1999	9936	2,61	New Zealand



30.4. ЗАПОСЛЕНО ОСОБЉЕ  
хиљ.EMPLOYED PERSONS  
thousands

	Годи- на	Укупно Total	Пољо- прив- реда и шумар- ство, лов и рибо- лов Agric., forest, & fish- ery	Рудар- ство и каме- ноло- ми Mining and quar- rying	Пре- рађи- вачка индус- трија Manu- factur- ing	Елек- тро енер- гија, плин и вода Electric- ity, gas and water supply	Грађе- винар- ство Const- ruction	Трго- вина и угос- титељ -ство Trade and cater- ing trades	Саоб- раћај и везе Trans- port and com- muni- cations	Фи- нан- сиј- ске и друге услуге Financial and other ser- vices	Друш- твене и личне услуге Social and perso- nal ser- vices	Year	
			A+B	C	D	E	F	G+H	I	J+K	L+		
<b>Европа</b>													<b>Europe</b>
Аустрија	2003	3798	211	6	734	35	339	812	238	440	983	2003	Austria
Белгија	2003	4070	72	6	714	32	259	693	312	537	1445	2003	Belgium
Бугарска	2003	2834	286	42	677	60	151	552	215	146	705	2003	Bulgaria
Велика Британија	2003	27821	348	103	4099	183	2082	5527	1936	4315	9228	2003	United Kingdom
Грчка	2002	3949	624	19	541	34	294	946	244	324	923	2002	Greece
Данска	2003	2693	82	6	441	15	180	462	188	330	989	2003	Denmark
Италија	2003	22133	1075	59	4990	161	1809	4483	1162	2393	6001	2003	Italy
Мађарска	2003	3922	215	13	926	68	299	693	303	338	1067	2003	Hungary
Македонија	2003	545	120	3	131	15	36	75	31	18	116	2003	Macedonia
Немачка	2003	36172	895	128	8243	287	2607	6296	2001	4572	11143	2003	Germany
Норвешка	2003	2269	83	32	278	17	159	407	149	272	872	2003	Norway
Пољска	2003	13617	2508	247	2592	250	803	2191	823	975	3228	2003	Poland
Португалија	2003	5128	642	14	1019	36	584	1034	214	349	1236	2003	Portugal
Румунија	2003	9223	3293	138	1999	187	426	981	461	233	1505	2003	Romania
Руска Федерација	2003	66496	6651	1109	13166	2193	4316	11024	5957	4530	17550	2003	Russian Federation
Словенија	2003	896	75	6	264	9	52	154	59	75	202	2003	Slovenia
Србија и Црна Гора	2003	1738	78	37	552	53	95	257	131	32	503	2003	Serbia and Monte- negro
Финска	2003	2385	120	5	444	20	151	363	173	313	796	2003	Finland
Холандија	2002	7952	230	11	1087	38	485	1580	458	1268	2795	2002	Netherlands
Хрватска	2003	1536	259	11	293	28	125	297	102	97	324	2003	Croatia
Чешка Реп.	2002	4765	228	61	1318	84	425	791	368	364	1126	2002	Czech Republic
Швајцарска	2003	3951	165	662	...	...	247	718	241	675	1243	2003	Switzerland
Шведска	2003	4234	89	7	689	27	239	646	275	638	1624	2003	Sweden
Шпанија	2003	16695	942	63	2961	100	1985	3681	1027	1769	4167	2003	Spain
<b>Азија</b>													<b>Asia</b>
Јапан	2003	63160	2930	50	12070	320	6040	15490	3980	8070	14210	2003	Japan
Кина	2002	737400	324870	5580	83070	2900	38930	49690	20840	4580	206940	2002	China
Кореја, Реп.	2003	22139	1950	17	4205	76	1816	5852	1333	2477	4413	2003	Korea, Rep.
Турска	2003	21147	7164	83	3663	100	965	4152	1022	738	3360	2003	Turkey
<b>Африка</b>													<b>Africa</b>
Египат	2002	17856	4914	45	2071	242	1315	2640	1133	562	4934	2002	Egypt
Јужна Африка	2003	11622	1197	503	1634	86	626	2451	563	1079	3483	2003	South Africa
Мароко	2003	9603	4212	55	1192	39	651	1410	343	123	1578	2003	Morocco
<b>Америка</b>													<b>America</b>
Бразил	2001	75458	15534	844	9300	...	4922	10785	3168	1341	29564	2001	Brazil
Канада	2003	15746	447	182	2294	132	923	3746	1122	2542	4358	2003	Canada
Колумбија	2003	17467	3769	177	2328	62	767	4375	1133	935	3921	2003	Columbia
Куба	2002	4024	1065	28	564	51	176	508	202	54	1376	2002	Cuba
Мексико	2001	39004	7074	127	7373	195	2397	10821	1777	1505	7735	2001	Mexico
Перу	2003	3361	25	6	465	17	204	1161	348	263	872	2003	Peru
САД	2002	136485	3479	516	18147	1468	9669	28096	8212	16679	50219	2002	USA
<b>Океанија</b>													<b>Oceania</b>
Аустралија	2003	9459	372	76	1082	75	755	2363	600	1487	2649	2003	Australia
Нови Зеланд	2003	1921	156	3	279	9	139	443	111	251	530	2003	New Zealand

Подаци нису сасвим погодни за међународна поређења зато што се у извесним случајевима односе на лица која примају наднице или плате, док се у другим случајевима односе и на послодавце, лица која раде самостално и неплаћене породичне раднике. Такође је различит третман оружаних снага. Коришћена је класификација ИСИЦ, Рев. 3. У већини случајева обухваћено је становништво преко 15 година старости.

Data are not quite suitable for international comparisons as in some cases they relate to persons receiving salaries or wages, while in other cases they relate to employers, persons working independently and unpaid family workers. Treatment of armed forces also differs. The Classification ISIC, Rev. 3., has been used. In most cases population aged 15 and over is included.

## 30.5. ЗАПОСЛЕНОСТ

EMPLOYMENT  
thousands

хилъ.	Из- вор пода- така	2001	2002	2003	Source of data
<b>Европа</b>					<b>Europe</b>
Аустрија <sup>1)</sup>	BA	3800	3836	3798	BA Austria <sup>1)</sup>
Белгија <sup>1)2)</sup>	BA	4051	4070	4070	BA Belgium <sup>1)2)</sup>
Белорусија	DA	4417	4381	4339	DA Belarus
Бугарска <sup>1)</sup>	BA	2752	2801	2834	BA Bulgaria <sup>1)</sup>
Велика Британија <sup>1)</sup>	BA	28225	28415	27821	BA United Kingdom <sup>1)</sup>
Данска <sup>1)</sup>	BA	2725	2715	2693	BA Denmark <sup>1)</sup>
Италија <sup>1)</sup>	BA	21634	21922	22133	BA Italy <sup>1)</sup>
Мађарска <sup>1)</sup>	BA	3860	3871	3922	BA Hungary <sup>1)</sup>
Немачка <sup>1)</sup>	BA	36816	36536	36172	DA Germany <sup>1)</sup>
Норвешка <sup>1)</sup>	BA	2278	2286	2269	BA Norway <sup>1)</sup>
Пољска <sup>1)</sup>	BA	14207	13782	13617	BA Poland <sup>1)</sup>
Португалија <sup>1)</sup>	BA	5122	5146	5128	BA Portugal <sup>1)</sup>
Румунија <sup>1)</sup>	BA	10697	9234	9223	BA Romania <sup>1)</sup>
Руска Федерација <sup>1)</sup>	BA	64664	65766	66496	BA Russian Federation <sup>1)</sup>
Словенија <sup>1)</sup>	BA	914	922	896	BA Slovenia <sup>1)</sup>
Србија и Црна Гора <sup>1)3)</sup>	BA	3320	3221	3130	BA Serbia and Montenegro <sup>1)3)</sup>
Финска <sup>1)</sup>	BA	2388	2393	2385	BA Finland <sup>1)</sup>
Француска <sup>1)</sup>	BA	23759	23942	24485	BA France <sup>1)</sup>
Холандија <sup>1)</sup>	BA	7865	7952	7935	BA Netherlands <sup>1)</sup>
Хрватска <sup>1)</sup>	BA	1470	1527	1536	BA Croatia <sup>1)</sup>
Чешка Реп. <sup>1)</sup>	BA	4728	4765	4733	BA Czech Rep. <sup>1)</sup>
Швајцарска <sup>1)</sup>	BA	3938	3959	3951	BA Switzerland <sup>1)</sup>
Шведска <sup>1)2)</sup>	BA	4239	4244	4234	BA Sweden <sup>1)2)</sup>
Шпанија	BA	15946	16258	16695	BA Spain
<b>Азија</b>					<b>Asia</b>
Индонезија <sup>1)</sup>	BA	90807	91647	91000	BA Indonesia <sup>1)</sup>
Јапан <sup>1)4)</sup>	BA	64120	63300	63160	BA Japan <sup>1)4)</sup>
Кина	BA	730250	737400	744320	BA China
Кореја Реп. <sup>1)4)</sup>	BA	21572	22169	22139	BA Korea Rep. <sup>1)4)</sup>
Пакистан	BA	37481	38882	...	BA Pakistan
Турска <sup>1)2)</sup>	BA	21524	21354	21147	BA Turkey <sup>1)2)</sup>
<b>Африка</b>					<b>Africa</b>
Алжир <sup>1)</sup>	E	6229	...	...	E Algeria <sup>1)</sup>
Египат <sup>1)4)</sup>	BA	17557	17856	18119	BA Egypt <sup>1)4)</sup>
Мароко <sup>1)</sup>	BA	9330	9488	9603	BA Morocco <sup>1)</sup>
<b>Америка</b>					<b>America</b>
Аргентина	BA	8143	8016	8571	BA Argentina
Бразил	BA	75458	78180	79251	BA Brasil
Канада <sup>1)</sup>	BA	15077	15412	15746	BA Canada <sup>1)</sup>
Колумбија	BA	16498	16620	17467	BA Colombia
Мексико	BA	39386	40302	40633	BA Mexico
САД <sup>1)4)</sup>	BA	135073	136485	137736	BA USA <sup>1)4)</sup>
<b>Океанија</b>					<b>Oceania</b>
Аустралија <sup>1)4)</sup>	BA	9063	9248	9459	BA Australia <sup>1)4)</sup>
Нови Зеланд <sup>1)4)</sup>	BA	1823	1877	1921	BA New Zealand <sup>1)4)</sup>

Подаци се односе на укупан број запослених радника и службеника. Data refer to the total number of employed workers and office employees. Data source: Извор података: BA - Анкета о радној снази; DA - Анкета бироа за запошљавање; E - Званична процена.

BA - Labor Force Survey; DA - Labor - related establishment survey; E - Official Estimates.

<sup>1)</sup> Становништво са 15 и више година.

<sup>2)</sup> Укључујући професионалну војску; без војника на одслужењу обавезног војног рока.

<sup>3)</sup> Укључени запослени у радњама и власници радњи.

<sup>4)</sup> Укључујући оружане снаге.

## 30.6. НЕЗАПОСЛЕНОСТ

UNEMPLOYMENT  
thousands

хилъ.	Из- вор пода- така	2001	2002	2003	Source of data
<b>Европа</b>					<b>Europe</b>
Аустрија	BA	143	161	169	BA Austria
Белгија	BA	286	332	364	BA Belgium
Белорусија	FB	103	131	136	FB Belarus
Бугарска	BA	661	599	449	BA Bulgaria
Велика Британија	BA	1412	1519	1414	BA United Kingdom
Данска	BA	137	134	156	BA Denmark
Италија	BA	2267	2163	2096	BA Italy
Мађарска	BA	233	239	245	BA Hungary
Немачка	BA	3150	3486	4023	BA Germany
Норвешка	BA	84	92	107	BA Norway
Пољска	BA	3170	3431	3329	BA Poland
Португалија	BA	214	271	342	BA Portugal
Румунија	BA	750	845	692	BA Romania
Руска Федерација	FB	1123	1309	1600	FB Russian Federation
Словенија	BA	57	58	63	BA Slovenia
Србија и Црна Гора	FB	850	923	1019	FB Serbia and Montenegro
Финска	BA	238	237	235	BA Finland
Француска	BA	2285	2341	2640	BA France
Холандија	BA	220	261	355	BA Netherlands
Хрватска	BA	276	266	256	BA Croatia
Чешка Реп.	FB	462	514	542	FB Czech Rep.
Швајцарска	BA	101	120	168	BA Switzerland
Шведска	BA	175	176	217	BA Sweden
Шпанија	BA	1869	2083	2127	BA Spain
<b>Азија</b>					<b>Asia</b>
Индонезија	BA	8005	9132	9530	BA Indonesia
Јапан	BA	3400	3590	3500	BA Japan
Кина	E	6810	7700	8000	E China
Кореја Реп.	BA	845	708	777	BA Korea Rep.
Пакистан	BA	3181	3506	...	BA Pakistan
Турска	BA	1967	2464	2493	BA Turkey
<b>Африка</b>					<b>Africa</b>
Алжир	E	2339	...	...	E Algeria
Египат	BA	1783	2021	...	BA Egypt
Мароко	BA	1275	1203	1299	BA Morocco
<b>Америка</b>					<b>America</b>
Аргентина	BA	1710	1956	1584	BA Argentina
Бразил	BA	7785	7876	8537	BA Brasil
Канада	BA	1170	1278	1301	BA Canada
Колумбија	BA	2846	3084	2878	BA Colombia
Мексико	BA	687	784	883	BA Mexico
САД	BA	6742	8378	8774	BA USA
<b>Океанија</b>					<b>Oceania</b>
Аустралија	BA	667	637	607	BA Australia
Нови Зеланд	BA	102	103	94	BA New Zealand

Подаци се односе на лица која нису у радном односу и која траже запослење. Data refer to unemployed persons who seek a job. Data source: Извор података: BA - Анкета о радној снази; E - Званична процена; FB - Евиденција бироа за запошљавање.

BA - Labor Force Survey; E - Official Estimates; FB - Employment office records.

30.7. БРУТО ДОМАЋИ ПРОИЗВОД, ПО ТРЖИШНИМ  
ЦЕНАМА, 2003.GROSS DOMESTIC PRODUCT AT MARKET  
PRICES, 2003

	Укупно, мил. USD <i>Total, mill. USD</i>	Просечна стопа раста, % 1990-2002 <i>Average growth % 1990-2002</i>	Структура употребе бруто домаћег производа, % <i>Expenditure of gross domestic (material) product, %</i>				Нето извоз роба и услуга <i>External balance of goods and services</i>
			Финална потрошња домаћин- ства <i>Household final expenditure</i>	Финална потрошња државе <i>State final expenditure</i>	Бруто инвестиције <i>Gross investments</i>		
<b>Европа</b>							<b>Europe</b>
Аустрија	253116	2,2	55	19	23	2	Austria
Белгија	301885	1,9	53	22	20	4	Belgium
Босна и Херцеговина	6714	5,9	89	23	20	-33	Bosnia and Herzegovina
Бугарска	20000	-1,1	70	17	21	-9	Bulgaria
Велика Британија	1798540	2,2	63	21	16	-3	United Kingdom
Грчка	172221	2,5	66	15	26	-8	Greece
Данска	211855	2,0	47	26	20	6	Denmark
Италија	1465835	1,5	60	19	19	0	Italy
Мађарска	82806	1,0	53	23	25	-3	Hungary
Македонија	4575	-0,8	71	21	20	-13	Macedonia
Немачка	2403068	1,8	57	19	20	4	Germany
Норвешка	221578	3,0	44	22	17	14	Norway
Пољска	206619	2,0	65	18	19	-3	Poland
Португалија	147352	2,3	60	21	22	-5	Portugal
Руска Федерација	433490	-1,8	49	17	21	12	Russian Federation
Словенија	27443	2,1	54	20	26	2	Slovenia
<i>Србија и Црна Гора</i>	<i>19397</i>	<i>-5,2</i>	<i>69</i>	<i>28</i>	<i>12</i>	<i>-9</i>	<i>Serbia and Montenegro</i>
Финска	161769	1,7	50	22	19	7	Finland
Француска	1757551	1,8	54	24	19	2	France
Холандија	512882	2,4	50	22	19	7	Netherlands
Хрватска	28329	-0,2	61	20	26	-10	Croatia
Чешка Реп.	90425	0,6	51	22	28	-3	Czech Republic
Швајцарска	311737	0,9	59	14	18	7	Switzerland
Шведска	301129	1,8	46	28	16	6	Sweden
Шпанија	838620	2,7	57	18	26	-2	Spain
<b>Азија</b>							<b>Asia</b>
Азербејџан	7138	-1,8	57	10	51	-22	Azerbaijan
Израел	116449	4,3	55	30	17	-2	Israel
Индија	591455	5,6	64	13	23	-1	India
Индонезија	207530	4,4	72	8	14	8	Indonesia
Иран	143273	4,9	43	14	40	3	Iran
Јапан	4317131	1,6	56	18	24	1	Japan
Кина	1409848	9,3	46	13	40	3	China
Малезија	103247	6,4	43	14	22	21	Malaysia
Пакистан	76534	4,0	74	11	15	0	Pakistan
Тајланд	142832	5,0	56	11	22	10	Thailand
Турска	243783	3,6	67	14	22	-1	Turkey
Филипини	80420	3,2	71	13	20	-2	Philippines
<b>Африка</b>							<b>Africa</b>
Алжир	65172	2,2	42	14	31	13	Algeria
Гана	7414	4,3	82	12	23	-17	Ghana
Јужна Африка	159886	1,8	61	19	17	1	South Africa
Мароко	44704	2,9	62	19	23	-4	Morocco
Мауританија	1102	4,0	72	20	17	-8	Mauritania
<b>Северна и Средња Америка</b>							<b>North and Central America</b>
Гватемала	24239	3,6	88	8	18	-12	Guatemala
Канада	853832	2,6	55	19	20	5	Canada
Мексико	615051	3,0	72	10	20	-3	Mexico
САД	10857200	2,8	70	16	18	-4	USA
<b>Јужна Америка</b>							<b>South America</b>
Аргентина	129707	2,3	63	11	15	11	Argentina
Бразил	481866	1,9	58	20	19	2	Brazil
Венецуела	76951	0,1	64	8	13	12	Venezuela
Еквадор	27411	2,6	69	10	30	-9	Ecuador
Колумбија	77117	2,6	65	21	15	-1	Colombia
Панама	10608	3,9	61	16	31	-8	Panama
Уругвај	11183	1,4	73	12	13	3	Uruguay
Чиле	71495	5,4	63	13	22	2	Chile
<b>Океанија</b>							<b>Oceania</b>
Аустралија	523349	3,2	61	18	24	-2	Australia
Нови Зеланд	74988	2,8	58	19	21	1	New Zealand

30.8. ИНДЕКСИ ТРОШКОВА ЖИВОТА  
2000=100CONSUMER PRICE INDICES  
2000=100

	Укупно <i>Total</i>				Исхрана <i>Nutrition</i>				
	2000	2001	2002	2003	2000	2001	2002	2003	
<b>Европа</b>									<b>Europe</b>
Аустрија	100,0	102,7	104,5	105,9	100,0	103,3	105,1	107,3	Austria
Белгија	100,0	102,5	104,2	105,8	100,0	104,2	106,5	108,7	Belgium
Белорусија	100,0	161,1	229,8	295,0	100,0	156,8	217,9	267,6	Belarus
Бугарска	100,0	107,4	113,6	116,3	100,0	106,5	106,5	105,4	Bulgaria
Велика Британија	100,0	101,8	103,5	106,5	100,0	103,3	104,0	105,4	United Kingdom
Грчка	100,0	103,4	107,1	110,9	100,0	105,1	110,7	116,2	Greece
Данска	100,0	102,4	104,8	107,0	100,0	103,9	106,1	107,7	Denmark
Италија	100,0	102,8	105,4	108,2	100,0	104,1	107,9	111,3	Italy
Мађарска	100,0	109,2	115,0	120,3	100,0	113,8	119,9	123,2	Hungary
Македонија	100,0	105,5	107,4	108,7	100,0	106,9	108,8	107,3	Macedonia
Немачка	100,0	102,0	103,4	104,5	100,0	104,5	105,3	105,2	Germany
Норвешка	100,0	103,0	104,4	106,9	100,0	98,1	96,5	99,7	Norway
Пољска	100,0	105,5	107,5	108,4	100,0	105,1	104,6	103,0	Poland
Португалија	100,0	104,3	108,0	111,6	100,0	106,5	108,1	110,9	Portugal
Румунија	100,0	134,5	164,8	189,9	100,0	135,7	160,5	184,1	Romania
Руска Федерација	100,0	121,5	140,6	159,9	100,0	120,6	135,3	150,4	Russian Federation
Словачка	100,0	107,1	110,7	120,2	100,0	105,8	107,3	111,0	Slovakia
Словенија	100,0	108,4	116,5	123,0	100,0	109,0	117,5	123,1	Slovenia
<i>Србија и Црна Гора</i>	<i>100,0</i>	<i>189,2</i>	<i>220,4</i>	<i>241,2</i>	<i>100,0</i>	<i>188,2</i>	<i>200,4</i>	<i>202,0</i>	<i>Serbia and Montenegro</i>
Украјина	100,0	112,0	112,8	118,7	100,0	114,4	114,4	121,5	Ukraine
Финска	100,0	102,6	104,2	105,1	100,0	104,4	107,4	108,1	Finland
Француска	100,0	101,7	103,6	105,8	100,0	105,1	107,8	110,2	France
Холандија	100,0	104,2	107,6	109,9	100,0	107,0	110,9	111,7	Netherlands
Хрватска	100,0	104,5	106,3	108,2	100,0	102,1	102,3	104,0	Croatia
Чешка Реп.	100,0	104,7	106,6	106,6	100,0	104,3	104,3	104,0	Czech Republic
Швајцарска	100,0	101,0	101,7	102,3	100,0	102,1	104,5	105,9	Switzerland
Шведска	100,0	102,4	104,6	106,6	100,0	102,9	106,2	106,5	Sweden
Шпанија	100,0	100,0	103,5	106,7	100,0	100,0	104,7	109,0	Spain
<b>Азија</b>									<b>Asia</b>
Индија	100,0	105,5	109,8	113,7	100,0	102,9	105,3	107,7	India
Индонезија	100,0	111,5	124,7	133,0	100,0	108,5	120,2	121,2	Indonesia
Јапан	100,0	99,3	98,4	98,1	100,0	99,4	98,6	98,4	Japan
Кина	100,0	100,7	99,9	101,1	100,0	100,0	99,4	102,8	China
Пакистан	100,0	103,2	107,4	110,5	100,0	101,8	105,9	108,6	Pakistan
Турска	100,0	154,4	223,8	323,9	100,0	150,3	224,5	290,0	Turkey
<b>Африка</b>									<b>Africa</b>
Египат	100,0	102,2	105,0	109,5	100,0	101,1	105,3	112,3	Egypt
Јужна Африка	100,0	105,7	115,4	122,1	100,0	105,4	122,0	131,9	South Africa
Мароко	100,0	100,6	103,4	104,6	100,0	99,0	103,2	104,6	Morocco
Нигерија	100,0	118,9	134,2	153,1	100,0	128,0	144,8	153,8	Nigeria
Тунис	100,0	102,0	104,8	107,6	100,0	102,0	106,1	109,7	Tunisia
<b>Северна и Средња Америка</b>									<b>North and Central America</b>
Канада	100,0	102,6	104,8	107,8	100,0	104,5	107,2	109,1	Canada
Мексико	100,0	106,4	111,7	116,8	100,0	105,4	109,6	115,1	Mexico
САД	100,0	102,8	104,5	106,9	100,0	103,2	105,0	107,3	USA
<b>Јужна Америка</b>									<b>South America</b>
Аргентина	100,0	98,9	124,5	141,3	100,0	98,1	132,0	157,3	Argentina
Бразил	100,0	106,8	115,9	132,9	100,0	106,7	117,0	140,8	Brazil
Перу	100,0	102,0	102,2	104,5	100,0	100,5	100,2	101,0	Peru
Уругвај	100,0	104,4	118,9	142,0	100,0	103,1	117,2	142,5	Uruguay
Чиле	100,0	103,6	106,1	109,1	100,0	100,8	102,9	105,8	Chile
<b>Океанија</b>									<b>Oceania</b>
Аустралија	100,0	104,4	107,6	110,5	100,0	106,5	110,4	114,4	Australia
Нови Зеланд	100,0	102,6	105,4	107,2	100,0	106,0	109,4	109,4	New Zealand

Због разлика у обухвату и методама коришћеним у израчунавању индекса, приказани подаци не дају подједнако веран одраз промена и нивоа цена, и њихова тачност се разликује од земље до земље.

Due to differences in coverage and in methods applied in index calculation data do not show a true image of changes and price level. Accuracy differs from country to country.

30.9. ПОВРШИНЕ, ПРЕМА КАТЕГОРИЈАМА  
КОРИШЋЕЊА ЗЕМЉИШТА, 2003AREAS BY CATEGORIES OF  
LAND EXPLOITATION, 2003

хиљ. ha

thousands of ha

	Укупна површина Total area	Површина земљишта Land area	Пољопривредна површина Agricultural area		Остале површине Other areas	
			обрадива површина Arable land	сталне културе Permanent crops		
<b>ЦЕО СВЕТ</b>	<b>13431258</b>	<b>13067666</b>	<b>1401667</b>	<b>130423</b>	<b>11535576</b>	<b>WORLD</b>
<b>Европа</b>						<b>Europe</b>
Аустрија	8386	8273	1399	71	6803	Austria
Белгија - Луксембург	3312	3282	842	24	2416	Belgium-Luxembourg
Босна и Херцеговина	5120	5073	690	150	4233	Bosnia and Herzegovina
Бугарска	11091	11055	4424	212	6419	Bulgaria
Велика Британија	24291	24088	5652	51	18385	United Kingdom
Грчка	13196	12890	2720	1132	9038	Greece
Данска	4309	4243	2292	8	1943	Denmark
Ирска	7027	6889	1047	2	5840	Ireland
Италија	30134	29411	8172	2804	18435	Italy
Мађарска	9303	9211	4614	190	4407	Hungary
Македонија	2571	2543	566	46	1931	Macedonia
Немачка	35703	34895	11813	207	22875	Germany
Норвешка	32376	30625	873	...	29752	Norway
Пољска	31269	30435	13974	340	16121	Poland
Португалија	9198	9150	1990	715	6445	Portugal
Румунија	23839	23034	9402	519	13113	Romania
Руска Федерација	1707540	1688850	123860	1858	1543132	Russian Federation
Словачка	4901	4808	1450	126	3232	Slovakia
Словенија	2025	2012	173	30	1809	Slovenia
Србија и Црна Гора <sup>1)</sup>	10217	10200	3402	326	6472	Serbia and Montenegro <sup>1)</sup>
Финска	33815	30459	2191	8	28260	Finland
Француска	55150	55010	18447	1138	35425	France
Холандија	4153	3388	905	33	2450	Netherlands
Хрватска	5654	5592	1459	127	4006	Croatia
Чешка Реп.	7887	7728	3076	236	4416	Czech Republic
Швајцарска	4129	3955	412	24	3519	Switzerland
Шведска	44996	41162	2694	3	38465	Sweden
Шпанија	50599	49944	13019	4929	31996	Spain
<b>Азија</b>						<b>Asia</b>
Израел	2214	2171	338	86	1747	Israel
Индија	328726	297319	161750	8150	127419	India
Индонезија	190457	181157	20500	13200	147457	Indonesia
Ирак	43832	43737	5750	340	37647	Iraq
Иран	164820	163620	14268	2280	147072	Iran, Islam. Rep. of
Јапан	37780	36450	4445	349	31656	Japan
Кина	959805	932742	143625	11650	777467	China
Монголија	156650	156650	1198	2	155450	Mongolia
Пакистан	79610	77088	21488	672	54928	Pakistan
Сирија	18518	18378	4635	815	12928	Syria
Турска	77482	76963	23805	2550	50608	Turkey
<b>Африка</b>						<b>Africa</b>
Алжир	238174	238174	7665	587	229922	Algeria
Египат	100145	99545	2858	480	96207	Egypt
Јужна Африка	122104	122104	14753	959	106392	South Africa
Конго, Дем. Реп.	234486	226705	6700	1100	218905	Congo, Dem. Rep.
Либија	175954	175954	1815	335	173804	Libya
Мароко	44655	44630	8750	970	34910	Morocco
Нигерија	92377	91077	30200	2800	58077	Nigeria
Судан	250581	237600	16233	420	220947	Sudan
Тунис	16361	15536	2774	2135	10627	Tunisia
<b>Северна и Средња Америка</b>						<b>North and Central America</b>
Канада	997061	922097	45740	140	876217	Canada
Куба	11086	10982	2668	1120	7194	Cuba
Мексико	195820	190869	24800	2500	163569	Mexico
САД	962909	915896	175209	2050	738637	USA
<b>Јужна Америка</b>						<b>South America</b>
Аргентина	278040	273669	33700	1300	238669	Argentina
Боливија	109858	108438	2900	206	105332	Bolivia
Бразил	854740	845651	58865	7600	779186	Brazil
Венецуела	91205	88205	2440	810	84955	Venezuela
Колумбија	113891	103870	2293	1557	100020	Colombia
Перу	128522	128000	3700	510	123790	Peru
Уругвај	17622	17502	1300	40	16162	Uruguay
Чиле	75663	74880	1982	318	72580	Chile
<b>Океанија</b>						<b>Oceania</b>
Аустралија	774122	768230	50304	296	717630	Australia
Нови Зеланд	27053	26799	1500	1872	23427	New Zealand

<sup>1)</sup> Сталне културе обухватају: воћњаке, винограде и ливаде.<sup>1)</sup> Permanent crops include: orchards, vineyards and meadows.

30.10. ИНДЕКСИ ПОЉОПРИВРЕДНЕ ПРОИЗВОДЊЕ 1999-2001=100	AGRICULTURAL PRODUCTION INDICES 1999-2001=100			
	2001	2002	2003	
<b>ЦЕО СВЕТ</b>	<b>101,6</b>	<b>103,0</b>	<b>105,8</b>	<b>WORLD</b>
<b>Европа</b>	<b>99,9</b>	<b>101,4</b>	<b>98,3</b>	<b>Europe</b>
Аустрија	100,1	99,0	95,9	Austria
Белгија	96,4	100,5	97,7	Belgium
Босна и Херцеговина	95,3	100,6	89,6	Bosnia and Herzegovina
Бугарска	97,4	107,7	94,4	Bulgaria
Велика Британија	92,6	100,2	98,4	United Kingdom
Грчка	100,2	97,0	92,8	Greece
Данска	100,5	99,6	100,6	Denmark
Ирска	98,7	95,2	96,3	Ireland
Италија	97,5	94,3	91,8	Italy
Мађарска	111,6	97,4	96,0	Hungary
Македонија	93,3	84,6	94,0	Macedonia
Немачка	99,5	96,3	92,4	Germany
Норвешка	99,2	100,1	101,8	Norway
Пољска	102,3	101,1	99,3	Poland
Португалија	95,3	101,5	97,2	Portugal
Румунија	107,6	100,6	106,3	Romania
Руска Федерација	104,1	115,2	109,6	Russian Federation
Словенија	98,9	106,0	105,1	Slovenia
<i>Србија и Црна Гора</i>	<i>99,0</i>	<i>103,5</i>	<i>99,7</i>	<i>Serbia and Montenegro</i>
Финска	101,8	104,9	101,2	Finland
Француска	95,4	101,3	94,3	France
Холандија	95,3	96,7	91,6	Netherlands
Хрватска	99,0	107,7	92,2	Croatia
Чешка Реп.	101,1	96,4	85,8	Czech Republic
Швајцарска	98,9	101,1	99,3	Switzerland
Шведска	99,7	100,8	99,2	Sweden
Шпанија	102,4	98,7	108,5	Spain
<b>Азија</b>	<b>102,6</b>	<b>105,1</b>	<b>109,2</b>	<b>Asia</b>
Индија	102,1	96,2	105,4	India
Индонезија	101,6	107,8	111,7	Indonesia
Јапан	98,6	99,2	94,8	Japan
Кина	103,8	109,2	112,2	China
Кореја, Реп.	100,6	94,8	94,2	Korea, Rep. of
Малезија	104,6	105,5	114,2	Malaysia
Мианмар	107,9	113,0	120,2	Myanmar
Пакистан	99,8	101,2	104,8	Pakistan
Тајланд	104,8	105,7	108,2	Thailand
Турска	96,2	100,7	102,5	Turkey
Филипини	104,2	109,0	111,7	Philippines
Шри Ланка	98,8	100,8	103,0	Sri Lanka
<b>Африка</b>	<b>101,6</b>	<b>102,9</b>	<b>106,2</b>	<b>Africa</b>
Алжир	104,3	104,8	119,2	Algeria
Египат	101,2	104,7	107,3	Egypt
Етиопија	108,4	106,9	106,7	Ethiopia
Јужна Африка	100,1	105,6	105,6	South Africa
Мароко	103,3	112,2	120,6	Morocco
Тунис	87,3	82,6	105,0	Tunisia
<b>Северна и Средња Америка</b>	<b>99,5</b>	<b>98,4</b>	<b>101,4</b>	<b>North and Central America</b>
Канада	92,5	87,2	96,1	Canada
Куба	104,4	107,2	108,4	Cuba
Мексико	103,2	101,8	105,8	Mexico
САД	99,6	98,8	101,2	USA
<b>Јужна Америка</b>	<b>102,6</b>	<b>106,6</b>	<b>111,7</b>	<b>South America</b>
Аргентина	99,5	97,8	102,5	Argentina
Бразил	103,9	111,8	118,3	Brazil
Колумбија	101,6	102,4	103,9	Colombia
Перу	103,0	108,3	111,0	Peru
Уругвај	88,1	94,8	103,1	Uruguay
Чиле	105,8	104,7	105,5	Chile
<b>Океанија</b>	<b>102,7</b>	<b>89,4</b>	<b>98,4</b>	<b>Oceania</b>
Аустралија	102,3	82,6	93,6	Australia
Нови Зеланд	104,7	106,3	111,7	New Zealand

За израчунавање индекса пољопривредне производње користе се сви пољопривредни и сточарски производи, осим сточног крмног била. Индекси ФАО се могу разликовати од националних индекса због разлика у дефиницији производње, обухвату, пондерима, извештајним периодима и методама израчунавања.

Agricultural production indices cover all agricultural and livestock products except fodder crops. The FAO indices may differ from those produced by the countries themselves because of differences in production concepts, coverage, weights, reference periods and methods of calculation.

## 30.11. ПРОИЗВОДЊА ПШЕНИЦЕ

## WHEAT PRODUCTION

	Површина, хиљ. ha Area, thous. ha			Принос, по ха, kg Yield, per ha, kg			Производња, хиљ. тона Production, thous. tons			
	2001	2002	2003	2001	2002	2003	2001	2002	2003	
<b>ЦЕО СВЕТ</b>	<b>214639</b>	<b>213768</b>	<b>208530</b>	<b>2751</b>	<b>2685</b>	<b>2674</b>	<b>590501</b>	<b>573967</b>	<b>557503</b>	<b>WORLD</b>
<b>Европа</b>	<b>58352</b>	<b>60302</b>	<b>48633</b>	<b>3462</b>	<b>3512</b>	<b>3161</b>	<b>202037</b>	<b>211787</b>	<b>153710</b>	<b>Europe</b>
Аустрија	288	289	272	5241	4967	805	1508	1434	1191	Austria
Босна и Херцеговина	105	91	71	2426	3003	2247	255	272	160	Bosnia and Herzegovina
Бугарска	1356	1369	841	3008	3012	2383	4077	4123	2004	Bulgaria
Велика Британија	1635	1996	1837	7083	8003	7778	11580	15973	14288	United Kingdom
Грчка	869	876	851	2517	2369	1917	2188	2076	1632	Greece
Италија	2289	2416	2267	2844	3117	2754	6510	7529	6243	Italy
Мађарска	1206	1111	1114	4311	3520	2640	5197	3910	2941	Hungary
Македонија	116	101	104	2130	2647	2176	246	267	225	Macedonia
Немачка	2897	3015	2967	7883	6906	6491	22838	20818	19260	Germany
Пољска	2627	2414	2308	3537	3854	3405	9283	9304	7858	Poland
Румунија	2540	2148	1411	3045	2058	1757	7735	4421	2479	Romania
Руска Федерација	22833	24478	19960	2058	2068	1707	46982	50609	34062	Russian Federation
Словенија	39	36	34	4604	4894	3395	181	175	117	Slovenia
<i>Србија и Црна Гора</i>	<i>693</i>	<i>695</i>	<i>613</i>	<i>3666</i>	<i>3229</i>	<i>2233</i>	<i>2534</i>	<i>2245</i>	<i>1396</i>	<i>Serbia and Monte- negro</i>
Украјина	6882	6750	2456	3102	3045	1465	21348	20556	3599	Ukraine
Француска	4767	5230	4876	6617	7445	6250	31540	38939	30475	France
Хрватска	240	234	206	4024	4228	2958	965	988	609	Croatia
Чешка Реп.	923	848	648	4848	4560	4068	4476	3866	2638	Czech Republic
Шведска	399	340	411	5874	6221	5549	2345	2113	2283	Sweden
Шпанија	2177	2402	2218	2300	2824	2836	5008	6783	6290	Spain
<b>Азија</b>	<b>95071</b>	<b>97233</b>	<b>94655</b>	<b>2594</b>	<b>2606</b>	<b>2579</b>	<b>246586</b>	<b>253363</b>	<b>244076</b>	<b>Asia</b>
Индија	25731	26345	24886	2708	2762	2617	69681	72766	65129	India
Кина	24664	23908	21997	3806	3777	3932	93873	90290	86488	China
Турска	9350	9300	9400	2033	2097	2021	19007	19500	19000	Turkey
<b>Африка</b>	<b>8915</b>	<b>8032</b>	<b>9661</b>	<b>2034</b>	<b>2092</b>	<b>2173</b>	<b>18130</b>	<b>16801</b>	<b>20991</b>	<b>Africa</b>
Алжир	1836	1398	2048	1110	1074	1448	2039	1502	2965	Algeria
Египат	984	1030	1100	6358	6435	6222	6255	6625	6845	Egypt
Јужна Африка	959	941	900	2610	2437	1679	2504	2293	1511	South Africa
Мароко	2701	2625	2989	1228	1279	1722	3316	3359	5147	Morocco
<b>Северна и Средња Америка</b>	<b>30960</b>	<b>28059</b>	<b>32575</b>	<b>2491</b>	<b>2263</b>	<b>2767</b>	<b>77116</b>	<b>63507</b>	<b>90125</b>	<b>North and Central America</b>
Канада	10585	8836	10467	1943	1833	2250	20568	16198	23552	Canada
Мексико	687	635	627	4766	5100	4389	3275	3236	2750	Mexico
САД	19681	18582	21474	2706	2371	2972	53262	44063	63814	USA
<b>Јужна Америка</b>	<b>9695</b>	<b>9055</b>	<b>10564</b>	<b>2209</b>	<b>2004</b>	<b>2212</b>	<b>21416</b>	<b>18148</b>	<b>23362</b>	<b>South America</b>
Аргентина	6888	5830	7000	2240	2110	2076	15428	12300	14530	Argentina
Бразил	1727	2105	2495	1948	1475	2416	3365	3106	6029	Brasilia
<b>Океанија</b>	<b>11646</b>	<b>11087</b>	<b>12444</b>	<b>2165</b>	<b>935</b>	<b>2028</b>	<b>25218</b>	<b>10361</b>	<b>25241</b>	<b>Oceania</b>
Аустралија	11597	11045	12401	2143	911	2010	24854	10059	24920	Australia

30.12. ПРОИЗВОДЊА КУКУРУЗА				MAIZE PRODUCTION
хиљ. тона	thousands of tons			
	2001	2002	2003	
<b>ЦЕО СВЕТ</b>	<b>614755</b>	<b>601994</b>	<b>640064</b>	<b>WORLD</b>
<b>Европа</b>	<b>76716</b>	<b>76834</b>	<b>69107</b>	<b>Europe</b>
Аустрија	1771	1667	1452	Austria
Босна и Херцеговина	771	903	545	Bosnia and Herzegovina
Бугарска	873	1288	1161	Bulgaria
Грчка	2192	2163	2206	Greece
Италија	10554	10824	8978	Italy
Мађарска	7858	6121	4532	Hungary
Македонија	117	140	141	Macedonia
Немачка	3505	3738	3354	Germany
Румунија	9119	8400	9577	Romania
Руска Федерација	847	1563	2113	Russian Federation
Словенија	258	371	202	Slovenia
<i>Србија и Црна Гора</i>	<i>5921</i>	<i>5597</i>	<i>3826</i>	<i>Serbia and Montenegro</i>
Украјина	3641	4180	6875	Ukraine
Француска	16408	16440	11991	France
Хрватска	2212	2502	1569	Croatia
Шпанија	4982	4463	4339	Spain
<b>Азија</b>	<b>159041</b>	<b>164280</b>	<b>166629</b>	<b>Asia</b>
Индија	13160	10300	14720	India
Индонезија	9347	9654	10910	Indonesia
Кина	114254	121497	15998	China
Тајланд	4466	4230	4160	Thailand
Турска	2200	2100	2800	Turkey
<b>Африка</b>	<b>40570</b>	<b>41896</b>	<b>43472</b>	<b>Africa</b>
Египат	6094	5676	5682	Egypt
Етиопија	3298	2968	3000	Ethiopia
Јужна Африка	7772	10076	9705	South Africa
Нигерија	4620	4934	5150	Nigeria
Танзанија	2698	2705	2430	Tanzania
<b>Северна и Средња Америка</b>	<b>273259</b>	<b>260342</b>	<b>289650</b>	<b>North and Central America</b>
Канада	8389	8999	9587	Canada
Мексико	20134	19299	19652	Mexico
САД	241485	228805	256905	USA
<b>Јужна Америка</b>	<b>64633</b>	<b>58022</b>	<b>70726</b>	<b>South America</b>
Аргентина	15365	15000	15040	Argentina
Бразил	41955	35933	47988	Brazil
<b>Океанија</b>	<b>536</b>	<b>620</b>	<b>480</b>	<b>Oceania</b>
Аустралија	345	457	310	Australia

30.13. ПРОИЗВОДЊА КРОМПИРА				POTATOES PRODUCTION
хиљ. тона	thousands of tons			
	2001	2002	2003	
<b>ЦЕО СВЕТ</b>	<b>312269</b>	<b>321685</b>	<b>318287</b>	<b>WORLD</b>
<b>Европа</b>	<b>138075</b>	<b>133239</b>	<b>131750</b>	<b>Europe</b>
Аустрија	695	684	560	Austria
Белгија	2564	2909	2522	Belgium
Белорусија	7768	7421	8649	Belarus
Босна и Херцеговина	397	404	302	Bosnia and Herzegovina
Бугарска	600	627	630	Bulgaria
Велика Британија	6649	6966	5918	United Kingdom
Данска	1543	1504	1412	Denmark
Италија	2010	2075	1951	Italy
Мађарска	908	752	582	Hungary
Македонија	173	183	175	Macedonia
Немачка	11917	11492	10232	Germany
Пољска	19379	15524	13732	Poland
Румунија	3997	4078	3947	Romania
Руска Федерација	34965	32871	36747	Russian Federation
Словенија	148	166	98	Slovenia
<i>Србија и Црна Гора</i>	<i>1097</i>	<i>1030</i>	<i>803</i>	<i>Serbia and Montenegro</i>
Украјина	17344	16620	18453	Ukraine
Француска	6078	6874	6348	France
Холандија	7015	7363	6469	Netherlands
Хрватска	670	736	375	Croatia
Чешка Реп.	1130	1106	841	Czech Republic
Швајцарска	518	526	468	Switzerland
Шведска	925	914	857	Sweden
Шпанија	2992	3099	2790	Spain
<b>Азија</b>	<b>118068</b>	<b>131958</b>	<b>129144</b>	<b>Asia</b>
Индија	22488	24450	25000	India
Јапан	2959	3074	2320	Japan
Кина	64596	75268	72066	China
Турска	5000	5200	5300	Turkey
<b>Африка</b>	<b>13856</b>	<b>12320</b>	<b>13128</b>	<b>Africa</b>
Алжир	967	1333	1880	Algeria
Египат	1903	1985	2039	Egypt
Јужна Африка	1662	1456	1511	South Africa
<b>Северна и Средња Америка</b>	<b>26550</b>	<b>27858</b>	<b>28613</b>	<b>North and Central America</b>
Канада	4220	4697	5324	Canada
САД	19862	20856	20766	USA
<b>Јужна Америка</b>	<b>13914</b>	<b>14473</b>	<b>13948</b>	<b>South America</b>
Бразил	2849	3126	3047	Brazil
Перу	2682	3298	3151	Peru
<b>Океанија</b>	<b>1806</b>	<b>1837</b>	<b>1704</b>	<b>Oceania</b>
Аустралија	1302	1333	1200	Australia

30.14. ПРОИЗВОДЊА ШЕЋЕРНЕ РЕПЕ				SUGAR BEET PRODUCTION
хиљ. тона	thousands of tons			
	2001	2002	2003	
<b>ЦЕО СВЕТ</b>	<b>229199</b>	<b>256444</b>	<b>232845</b>	<b>WORLD</b>
<b>Европа</b>	<b>162014</b>	<b>179161</b>	<b>164185</b>	<b>Europe</b>
Аустрија	2773	3043	2585	Austria
Белгија	5614	6537	6450	Belgium
Белорусија	1682	1146	1920	Belarus
Велика Британија	8335	9557	9296	United Kingdom
Данска	3149	3385	2857	Denmark
Италија	11107	12726	9726	Italy
Мађарска	2903	2274	1812	Hungary
Македонија	38	44	39	Macedonia
Немачка	24730	26794	23756	Germany
Пољска	11364	13434	11740	Poland
Руска Федерација	14556	15665	19384	Russian Federation
Словенија	186	232	151	Slovenia
<i>Србија и Црна Гора</i>	<i>1806</i>	<i>2098</i>	<i>1738</i>	<i>Serbia and Montenegro</i>
Украјина	15575	14453	13392	Ukraine
Француска	26841	33464	29358	France
Холандија	5947	6250	6210	Netherlands
Хрватска	965	1183	678	Croatia
Чешка Реп.	3529	3832	3495	Czech Republic
Шведска	2659	2664	2484	Sweden
Шпанија	6755	8040	6484	Spain
<b>Азија</b>	<b>34323</b>	<b>42577</b>	<b>31996</b>	<b>Asia</b>
Јапан	3796	4098	4161	Japan
Кина	10889	12820	6182	China
Турска	12633	16523	12623	Turkey
<b>Африка</b>	<b>5694</b>	<b>5637</b>	<b>6120</b>	<b>Africa</b>
Египат	2858	2650	2692	Egypt
Мароко	2836	2987	3429	Morocco
<b>Северна и Средња Америка</b>	<b>23917</b>	<b>25490</b>	<b>28425</b>	<b>North and Central America</b>
САД	23373	25145	27744	USA
<b>Јужна Америка</b>	<b>3251</b>	<b>3579</b>	<b>2119</b>	<b>South America</b>
Чиле	3232	3555	2100	Chile



## 30.15. УЛОВ РИБЕ

## FISH CATCHES

хиљ. тона

thousands of tons

	2000	2001	2002	
<b>Европа</b>				<b>Europe</b>
Босна и Херцеговина	3	3	3	Bosnia and Herzegovina
Бугарска	7	6	15	Bulgaria
Велика Британија	748	741	690	United Kingdom
Грчка	99	94	89	Greece
Данска	1534	1510	1442	Denmark
Исланд	1983	1981	2130	Iceland
Италија	302	310	270	Italy
Немачка	206	211	224	Germany
Норвешка	2699	2687	2743	Norway
Пољска	218	225	222	Poland
Португалија	188	191	200	Portugal
Румунија	7	8	7	Romania
Руска Федерација	3974	3628	3232	Russian Federation
Словенија	2	2	2	Slovenia
<i>Србија и Црна Гора</i>	<i>1</i>	<i>1</i>	<i>1</i>	<i>Serbia and Montenegro</i>
Украјина	392	361	266	Ukraine
Финска	157	150	145	Finland
Француска	635	606	620	France
Холандија	496	518	464	Netherlands
Хрватска	21	18	21	Croatia
Шведска	339	312	295	Sweden
Шпанија	1046	1093	883	Spain
<b>Азија</b>				<b>Asia</b>
Бангладеш	1004	1068	1104	Bangladesh
Вијетнам	1451	1490	1508	Viet Nam
Индија	3666	3777	3771	India
Индонезија	4120	4274	4505	Indonesia
Јапан	4985	4713	4443	Japan
Кина	16987	16529	16553	China
Кореја, НДР	213	207	205	Korea, PDR
Кореја, Реп.	1825	1991	1669	Korea, Rep.
Малезија	1289	1235	1276	Malaysia
Пакистан	614	601	599	Pakistan
Тајланд	2997	2932	2921	Thailand
Турска	503	528	567	Turkey
Филипини	1897	1949	2031	Philippines
<b>Африка</b>				<b>Africa</b>
Алжир	113	134	134	Algeria
Ангола	238	253	261	Angola
Египат	384	429	425	Egypt
Јужна Африка	644	750	766	South Africa
Мароко	897	1084	895	Morocco
Нигерија	441	452	481	Nigeria
Сенегал	402	403	376	Senegal
<b>Америка</b>				<b>America</b>
Аргентина	909	932	944	Argentina
Бразил	767	807	822	Brazil
Венецуела	357	418	515	Venezuela
Еквадор	593	587	319	Ecuador
Канада	1012	1053	1014	Canada
Куба	61	45	34	Cuba
Мексико	1316	1399	1451	Mexico
Перу	10659	7986	8767	Peru
САД	4718	4944	4937	USA
Чиле	4300	3797	4271	Chile
<b>Океанија</b>				<b>Oceania</b>
Аустралија	190	194	194	Australia
Нови Зеланд	549	562	559	New Zealand

30.16. ПРОИЗВОДЊА МЛЕКА				MILK PRODUCTION
хиљ. тона	thousands of tons			
	2001	2002	2003	
<b>ЦЕО СВЕТ</b>	<b>496880</b>	<b>507994</b>	<b>516560</b>	<b>WORLD</b>
<b>Европа</b>	<b>210377</b>	<b>211810</b>	<b>210563</b>	<b>Europe</b>
Аустрија	3300	3292	3230	Austria
Белгија	3694	3469	3400	Belgium
Босна и Херцеговина	500	460	460	Bosnia and Herzegovina
Бугарска	1224	1306	1189	Bulgaria
Велика Британија	14707	14869	15056	United Kingdom
Грчка	758	795	830	Greece
Данска	4553	4590	4675	Denmark
Италија	11275	11335	11153	Italy
Мађарска	2142	2130	2038	Hungary
Македонија	201	198	195	Macedonia
Немачка	28191	27874	28350	Germany
Пољска	11884	11873	11892	Poland
Румунија	4457	4637	4852	Romania
Руска Федерација	32596	33209	33000	Russian Federation
Словенија	634	706	700	Slovenia
<i>Србија и Црна Гора</i>	<i>1814</i>	<i>1822</i>	<i>1768</i>	<i>Serbia and Montenegro</i>
Украјина	13154	13847	13340	Ukraine
Француска	24903	25197	24614	France
Холандија	10970	10677	11075	Netherlands
Хрватска	655	696	753	Croatia
Чешка, Реп.	2783	2729	2646	Czech Republic
Швајцарска	3943	3944	3887	Switzerland
Шведска	3290	3226	3206	Sweden
Шпанија	6330	6418	6085	Spain
<b>Азија</b>	<b>99433</b>	<b>104119</b>	<b>113051</b>	<b>Asia</b>
Индија	35600	36700	38300	India
Јапан	8301	8385	8400	Japan
Кина	10601	13356	17818	China
Турска	8489	7491	9514	Turkey
<b>Африка</b>	<b>20150</b>	<b>20820</b>	<b>21845</b>	<b>Africa</b>
Јужна Африка	2759	2618	2919	South Africa
Судан	3168	3216	3264	Sudan
<b>Северна и Средња Америка</b>	<b>96895</b>	<b>99178</b>	<b>99355</b>	<b>North and Central America</b>
Канада	8106	7964	7880	Canada
Мексико	9472	9658	9842	Mexico
САД	75068	77139	77252	USA
<b>Јужна Америка</b>	<b>45965</b>	<b>46512</b>	<b>46679</b>	<b>South America</b>
Аргентина	9769	8793	8197	Argentina
Бразил	21146	22315	23315	Brazil
<b>Океанија</b>	<b>24060</b>	<b>25555</b>	<b>25069</b>	<b>Oceania</b>
Аустралија	10872	11620	10646	Australia
Нови Зеланд	13119	13866	14354	New Zealand

Производња обухвата само кравље млеко.

Production covers cow milk, only.

30.17. ПРОИЗВОДЊА КОКОШЈИХ ЈАЈА				HEN EGGS PRODUCTION
хиљ. тона	thousands of tons			
	2001	2002	2003	
<b>ЦЕО СВЕТ</b>	<b>53021</b>	<b>55037</b>	<b>56236</b>	<b>WORLD</b>
<b>Европа</b>	<b>9772</b>	<b>10056</b>	<b>9699</b>	<b>Europe</b>
Аустрија	86	88	85	Austria
Белгија	184	183	179	Belgium
Босна и Херцеговина	15	15	15	Bosnia and Herzegovina
Бугарска	82	91	88	Bulgaria
Белика Британија	644	687	704	United Kingdom
Грчка	110	107	106	Greece
Италија	657	693	672	Italy
Мађарска	181	189	189	Hungary
Македонија	22	19	18	Macedonia
Немачка	887	868	814	Germany
Пољска	449	496	510	Poland
Румунија	300	322	332	Romania
Руска Федерација	1960	2023	2040	Russian Federation
Словенија	23	23	23	Slovenia
<i>Србија и Црна Гора</i>	<i>71</i>	<i>70</i>	<i>76</i>	<i>Serbia and Montenegro</i>
Украјина	546	647	649	Ukraine
Француска	1016	989	988	France
Холандија	657	637	450	Netherlands
Хрватска	47	46	46	Croatia
Чешка, Реп.	192	168	167	Czech Republic
Шпанија	770	825	685	Spain
<b>Азија</b>	<b>30348</b>	<b>31940</b>	<b>33461</b>	<b>Asia</b>
Индија	1870	2000	2155	India
Индонезија	693	776	881	Indonesia
Иран	581	588	585	Iran
Јапан	2514	2529	2506	Japan
Кина	20230	21288	22489	China
Кореја, Реп.	529	537	520	Korea, Rep.
Тајланд	496	515	510	Thailand
Турска	661	722	792	Turkey
<b>Африка</b>	<b>2009</b>	<b>2071</b>	<b>2098</b>	<b>Africa</b>
Јужна Африка	330	330	337	South Africa
Нигерија	440	450	460	Nigeria
<b>Северна и Средња Америка</b>	<b>7826</b>	<b>7952</b>	<b>7931</b>	<b>North and Central America</b>
Мексико	1892	1901	1882	Mexico
САД	5086	5165	5169	USA
<b>Јужна Америка</b>	<b>2869</b>	<b>2819</b>	<b>2836</b>	<b>South America</b>
Аргентина	302	255	263	Argentina
Бразил	1539	1548	1550	Brazil
Колумбија	355	314	325	Colombia
<b>Океанија</b>	<b>197</b>	<b>199</b>	<b>211</b>	<b>Oceania</b>
Аустралија	141	140	152	Australia
Нови Зеланд	44	46	46	New Zealand

## 30.18. ПРОИЗВОДЊА ВУНЕ

## WOOL PRODUCTION

хиљ. тона

thousands of tons

	2001	2002	2003	
<b>ЦЕО СВЕТ</b>	<b>2267</b>	<b>2220</b>	<b>2201</b>	<b>WORLD</b>
<b>Европа</b>	<b>258</b>	<b>265</b>	<b>265</b>	<b>Europe</b>
Бугарска	7	7	7	Bulgaria
Велика Британија	55	60	60	United Kingdom
Грчка	10	10	10	Greece
Ирска	12	12	12	Ireland
Италија	11	11	11	Italy
Мађарска	4	4	4	Hungary
Македонија	2	2	2	Macedonia
Немачка	15	15	15	Germany
Португалија	8	8	8	Portugal
Румунија	17	17	17	Romania
Руска Федерација	39	41	42	Russian Federation
Србија и Црна Гора	3	2	3	Serbia and Montenegro
Француска	22	22	22	France
Шпанија	32	32	30	Spain
<b>Азија</b>	<b>717</b>	<b>729</b>	<b>768</b>	<b>Asia</b>
Индија	51	51	51	India
Кина	298	308	338	China
Пакистан	39	39	40	Pakistan
Турска	41	38	46	Turkey
<b>Африка</b>	<b>202</b>	<b>203</b>	<b>199</b>	<b>Africa</b>
Алжир	18	20	20	Algeria
Јужна Африка	49	48	44	South Africa
Мароко	40	40	40	Morocco
Судан	46	46	46	Sudan
<b>Северна и Средња Америка</b>	<b>25</b>	<b>24</b>	<b>23</b>	<b>North and Central America</b>
САД	20	19	17	USA
<b>Јужна Америка</b>	<b>171</b>	<b>163</b>	<b>171</b>	<b>South America</b>
Аргентина	56	65	72	Argentina
Уругвај	57	41	43	Uruguay
Чиле	16	16	16	Chile
<b>Океанија</b>	<b>894</b>	<b>836</b>	<b>775</b>	<b>Oceania</b>
Аустралија	657	607	545	Australia
Нови Зеланд	237	228	230	New Zealand

Производња вуне дата је на основу непране вуне, која садржи 30-60% масноће.

Wool production provided on the basis of greasy wool containing 30-60% of impurities.

## 30.19. ПРОИЗВОДЊА ВИНА

## PRODUCTION OF WINE

хиљ. тона

thousands of tons

	2000	2001	2002	
<b>Цео свет</b>	<b>29734</b>	<b>28053</b>	<b>27426</b>	<b>World</b>
<b>Европа</b>	<b>21244</b>	<b>19468</b>	<b>18783</b>	<b>Europe</b>
Босна и Херцеговина	5	6	8	Bosnia and Herzegovina
Грчка	500	428	348	Greece
Италија	5409	5229	4430	Italy
Мађарска	430	541	333	Hungary
Македонија	100	100	45	Macedonia
Немачка	1008	908	1014	Germany
Португалија	784	671	779	Portugal
Руска Федерација	309	351	406	Russian Federation
Словенија	41	50	30	Slovenia
Србија и Црна Гора	197	167	162	Serbia and Montenegro
Француска	5977	5538	5201	France
Хрватска	210	204	220	Croatia
Шпанија	4651	3709	4157	Spain
<b>Азија</b>	<b>1543</b>	<b>1514</b>	<b>1535</b>	<b>Asia</b>
Турска	23	28	33	Turkey
<b>Африка</b>	<b>890</b>	<b>879</b>	<b>907</b>	<b>Africa</b>
Алжир	42	42	70	Algeria
<b>Северна и Средња Америка</b>	<b>2807</b>	<b>2486</b>	<b>2688</b>	<b>North and Central America</b>
Канада	43	45	47	Canada
САД	2660	2300	2540	USA
<b>Јужна Америка</b>	<b>2331</b>	<b>2576</b>	<b>2202</b>	<b>South America</b>
Аргентина	1254	1584	1215	Argentina
<b>Океанија</b>	<b>919</b>	<b>1130</b>	<b>1309</b>	<b>Oceania</b>
Аустралија	859	1077	1220	Australia

30.20. ГОВЕДА, СВИЊЕ, ОВЦЕ И ЖИВИНА  
хиљ.CATTLE, PIGS, SHEEP AND POULTRY  
thousands

	2001	2002	2003	
<b>Говеда - Cattle</b>				
<b>ЦЕО СВЕТ</b>	<b>1321025</b>	<b>1323256</b>	<b>1331549</b>	<b>WORLD</b>
<b>Европа</b>	<b>143222</b>	<b>140808</b>	<b>138464</b>	<b>Europe</b>
Аустрија	2155	2118	2067	Austria
Белгија	3038	2891	2778	Belgium
Босна и Херцеговина	440	440	440	Bosnia and Herzegovina
Велика Британија	10600	10343	10459	United Kingdom
Данска	1907	1796	1724	Denmark
Ирска	7050	6992	6967	Ireland
Италија	6739	6510	6504	Italy
Македонија	265	259	265	Macedonia
Немачка	14568	14227	13732	Germany
Пољска	5734	5533	5489	Poland
Румунија	2870	2878	2878	Romania
Руска Федерација	27294	27107	26524	Russian Federation
<i>Србија и Црна Гора</i>	<i>1366</i>	<i>1355</i>	<i>1344</i>	<i>Serbia and Montenegro</i>
Украјина	9424	9421	9108	Ukraine
Француска	20462	20116	19597	France
Холандија	4047	3858	3759	Netherlands
Хрватска	438	417	444	Croatia
Чешка Реп.	1582	1520	1474	Czech Republic
Шпанија	6411	6478	6478	Spain
<b>Азија</b>	<b>443353</b>	<b>438599</b>	<b>441199</b>	<b>Asia</b>
Бангладеш	24100	24300	24500	Bangladesh
Индија	191218	189302	187382	India
Кина	106060	101110	103468	China
Пакистан	22424	22857	23300	Pakistan
<b>Африка</b>	<b>228776</b>	<b>229084</b>	<b>230820</b>	<b>Africa</b>
Етиопија	35383	35500	35500	Ethiopia
Судан	38325	38183	38325	Sudan
<b>Северна и Средња Америка</b>	<b>161886</b>	<b>161449</b>	<b>161245</b>	<b>North and Central America</b>
Канада	13608	13762	13454	Canada
Мексико	30621	30700	30800	Mexico
САД	97277	96723	96100	USA
<b>Јужна Америка</b>	<b>306033</b>	<b>315074</b>	<b>322764</b>	<b>South America</b>
Аргентина	48851	48100	50869	Argentina
Бразил	176389	185347	189513	Brazil
Колумбија	24510	24765	25000	Colombia
<b>Океанија</b>	<b>37755</b>	<b>38242</b>	<b>37057</b>	<b>Oceania</b>
Аустралија	27721	27870	26664	Australia
<b>Свиње - Pigs</b>				
<b>ЦЕО СВЕТ</b>	<b>917210</b>	<b>938382</b>	<b>950949</b>	<b>WORLD</b>
<b>Европа</b>	<b>188927</b>	<b>194754</b>	<b>196751</b>	<b>Europe</b>
Аустрија	3427	3440	3305	Austria
Белгија	6834	6735	6539	Belgium
Босна и Херцеговина	330	300	300	Bosnia and Herzegovina
Велика Британија	5845	5588	5050	United Kingdom
Данска	12608	12732	12949	Denmark
Италија	8877	9166	9157	Italy
Мађарска	4834	4822	5082	Hungary
Македонија	204	196	200	Macedonia
Немачка	25767	25958	26251	Germany
Пољска	17106	18707	18605	Poland
Румунија	4797	4447	5058	Romania
Руска Федерација	15708	16047	17337	Russian Federation
Словенија	604	600	656	Slovenia
<i>Србија и Црна Гора</i>	<i>3634</i>	<i>3608</i>	<i>3656</i>	<i>Serbia and Montenegro</i>
Украјина	7652	8370	9204	Ukraine
Француска	15382	15327	15139	France
Холандија	13073	11648	11169	Netherlands
Хрватска	1234	1286	1347	Croatia
Чешка Реп.	3594	3441	3363	Czech Republic
Шпанија	22149	23858	23517	Spain
<b>Азија</b>	<b>549212</b>	<b>562359</b>	<b>571821</b>	<b>Asia</b>
Индија	13900	14000	14142	India
Јапан	9788	9612	9725	Japan
Кина	454410	464695	469809	China
<b>Африка</b>	<b>20819</b>	<b>21141</b>	<b>21507</b>	<b>Africa</b>
Нигерија	5875	6112	6356	Nigeria
<b>Северна и Средња Америка</b>	<b>96392</b>	<b>98476</b>	<b>98764</b>	<b>North and Central America</b>
Мексико	17584	18000	18100	Mexico
САД	59138	59722	59554	USA
<b>Јужна Америка</b>	<b>56341</b>	<b>55853</b>	<b>56449</b>	<b>South America</b>
Аргентина	4000	3500	3100	Argentina
Бразил	32605	32013	32605	Brazil
<b>Океанија</b>	<b>5519</b>	<b>5799</b>	<b>5657</b>	<b>Oceania</b>
Аустралија	2748	2940	2770	Australia

## 30.20. ГОВЕДА, СВИЊЕ, ОВЦЕ И ЖИВИНА (наставак)

## CATTLE, PIGS, SHEEP AND POULTRY (continued)

хиљ.	2001	2002	2003	thousands
<b>Овце - Sheep</b>				
<b>ЦЕО СВЕТ</b>	<b>1032914</b>	<b>1027305</b>	<b>1024710</b>	<b>WORLD</b>
<b>Европа</b>	<b>140084</b>	<b>137328</b>	<b>137093</b>	<b>Europe</b>
Босна и Херцеговина	640	670	670	Bosnia and Herzegovina
Бугарска	2286	1571	1728	Bulgaria
Велика Британија	36716	35834	35729	United Kingdom
Грчка	9269	9205	8932	Greece
Ирска	5056	4807	4829	Ireland
Италија	8311	8138	7952	Italy
Мађарска	1129	1136	1103	Hungary
Македонија	1251	1234	1200	Macedonia
Немачка	2771	2722	2658	Germany
Норвешка	2453	2417	2422	Norway
Португалија	5578	5478	5500	Portugal
Румунија	7657	7251	7312	Romania
Руска Федерација	12561	13035	13728	Russian Federation
Словенија	96	94	107	Slovenia
<i>Србија и Црна Гора</i>	<i>1783</i>	<i>1691</i>	<i>1756</i>	<i>Serbia and Montenegro</i>
Француска	9443	9336	9256	France
Холандија	1296	1186	1185	Netherlands
Хрватска	539	580	587	Croatia
Шпанија	24400	24301	23813	Spain
<b>Азија</b>	<b>408287</b>	<b>409135</b>	<b>416533</b>	<b>Asia</b>
Индија	60400	61100	61789	India
Иран	53900	53900	53900	Iran, Islam. Rep. of
Кина	133160	135893	143793	China
Турска	28492	26972	25174	Turkey
<b>Африка</b>	<b>241796</b>	<b>246392</b>	<b>244900</b>	<b>Africa</b>
Јужна Африка	28800	29090	29100	South Africa
Судан	47043	48136	47000	Sudan
<b>Северна и Средња Америка</b>	<b>17798</b>	<b>17723</b>	<b>17757</b>	<b>North and Central America</b>
Куба	2991	3080	3121	Cuba
Мексико	6165	6260	6560	Mexico
САД	6965	6623	6321	USA
<b>Јужна Америка</b>	<b>74023</b>	<b>70966</b>	<b>69861</b>	<b>South America</b>
Аргентина	13500	12400	12450	Argentina
Бразил	14639	14287	14182	Brazil
Перу	14253	14025	13995	Peru
<b>Океанија</b>	<b>150926</b>	<b>145761</b>	<b>138566</b>	<b>Oceania</b>
Аустралија	110900	106200	99300	Australia
Нови Зеланд	40010	39546	39250	New Zealand
<b>Живина, мил. - Poultry, millions</b>				
<b>ЦЕО СВЕТ</b>	<b>15258</b>	<b>15980</b>	<b>16147</b>	<b>World</b>
<b>Европа</b>	<b>1820</b>	<b>1793</b>	<b>1802</b>	<b>Europe</b>
Белгија	39	38	32	Belgium
Бугарска	14	18	18	Bulgaria
Велика Британија	167	156	167	United Kingdom
Италија	100	100	100	Italy
Немачка	108	110	110	Germany
Румунија	70	71	77	Romania
Руска Федерација	330	335	337	Russian Federation
<i>Србија и Црна Гора</i>	<i>21</i>	<i>20</i>	<i>21</i>	<i>Serbia and Montenegro</i>
Украјина	130	115	124	Ukraine
Француска	219	203	201	France
Холандија	100	101	99	Netherlands
Чешка, Реп.	15	17	12	Czech Republic
Шпанија	128	128	128	Spain
<b>Азија</b>	<b>7572</b>	<b>8180</b>	<b>8165</b>	<b>Asia</b>
Индија	377	393	409	India
Индонезија	960	1218	1290	Indonesia
Јапан	292	287	284	Japan
Кина	3769	4099	3981	China
Турска	258	218	246	Turkey
<b>Африка</b>	<b>1293</b>	<b>1337</b>	<b>1360</b>	<b>Africa</b>
Јужна Африка	135	140	142	South Africa
<b>Северна и Средња Америка</b>	<b>2789</b>	<b>2874</b>	<b>2888</b>	<b>North and Central America</b>
Канада	158	160	160	Canada
Мексико	498	540	540	Mexico
САД	1900	1 940	1950	USA
<b>Јужна Америка</b>	<b>1670</b>	<b>1683</b>	<b>1814</b>	<b>South America</b>
Бразил	883	908	1051	Brazil
Еквадор	138	139	142	Ecuador
<b>Океанија</b>	<b>114</b>	<b>113</b>	<b>118</b>	<b>Oceania</b>
Аустралија	91	85	90	Australia

Подаци се односе на период од 12 месеци који се завршавају 30. септембра године назначене у колони.

Data refer to period of twelve months ending on 30<sup>th</sup> of September, the year indicated in the column.

30.21. ПРОИЗВОДЊА МЕСА хиљ. тона				MEAT PRODUCTION thousands of tons
	2001	2002	2003	
<b>Укупна производња меса - Total production of meat</b>				
<b>ЦЕО СВЕТ</b>	<b>239553</b>	<b>247605</b>	<b>253476</b>	<b>WORLD</b>
<b>Европа</b>	<b>51571</b>	<b>52622</b>	<b>53021</b>	<b>Europe</b>
Аустрија	957	992	998	Austria
Белгија	1746	1761	1709	Belgium
Босна и Херцеговина	35	34	32	Bosnia and Herzegovina
Велика Британија	3265	3315	3272	United Kingdom
Данска	2091	2135	2115	Denmark
Италија	4155	4096	4093	Italy
Мађарска	1102	1190	1188	Hungary
Македонија	26	26	24	Macedonia
Немачка	6470	6490	6601	Germany
Пољска	2878	3139	3315	Poland
Румунија	957	1044	1148	Romania
Руска Федерација	4451	4694	4934	Russian Federation
Словенија	189	172	208	Slovenia
<i>Србија и Црна Гора</i>	<i>838</i>	<i>892</i>	<i>847</i>	<i>Serbia and Montenegro</i>
Украјина	1518	1648	1725	Ukraine
Француска	6534	6521	6394	France
Холандија	2583	2524	2194	Netherlands
Хрватска	180	192	185	Croatia
Чешка, Реп.	800	785	769	Czech Republic
Шпанија	5048	5172	5474	Spain
<b>Азија</b>	<b>95998</b>	<b>100060</b>	<b>104071</b>	<b>Asia</b>
Индија	5515	5701	5941	India
Јапан	2916	3021	3018	Japan
Кина	65270	67766	70899	China
<b>Африка</b>	<b>11506</b>	<b>11690</b>	<b>11850</b>	<b>Africa</b>
Јужна Африка	1783	1800	1887	South Africa
<b>Северна и Средња Америка</b>	<b>48473</b>	<b>50021</b>	<b>49980</b>	<b>North and Central America</b>
Канада	4131	4291	4248	Canada
Мексико	4636	4825	4908	Mexico
САД	37808	38988	38911	USA
<b>Јужна Америка</b>	<b>26362</b>	<b>27675</b>	<b>28838</b>	<b>South America</b>
Аргентина	3821	3571	3725	Argentina
Бразил	15974	17308	18389	Brazil
<b>Океанија</b>	<b>5643</b>	<b>5537</b>	<b>5716</b>	<b>Oceania</b>
Аустралија	3885	3805	3850	Australia
<b>Говеђе и телеће месо - Beef and veal</b>				
<b>ЦЕО СВЕТ</b>	<b>56025</b>	<b>57725</b>	<b>58296</b>	<b>WORLD</b>
<b>Европа</b>	<b>11458</b>	<b>11665</b>	<b>11699</b>	<b>Europe</b>
Белгија	285	305	275	Belgium
Босна и Херцеговина	13	13	13	Bosnia and Herzegovina
Велика Британија	645	694	687	United Kingdom
Италија	1133	1134	1127	Italy
Македонија	7	7	6	Macedonia
Немачка	1362	1316	1226	Germany
Пољска	316	281	317	Poland
Руска Федерација	1873	1957	2000	Russian Federation
Словенија	49	43	42	Slovenia
<i>Србија и Црна Гора</i>	<i>165</i>	<i>166</i>	<i>170</i>	<i>Serbia and Montenegro</i>
Украјина	646	704	723	Ukraine
Француска	1566	1640	1631	France
Холандија	372	384	364	Netherlands
Хрватска	26	27	23	Croatia
Шпанија	651	676	703	Spain
<b>Азија</b>	<b>10988</b>	<b>11554</b>	<b>12079</b>	<b>Asia</b>
Индија	1452	1463	1473	India
Јапан	459	537	495	Japan
Кина	5130	5478	6018	China
<b>Африка</b>	<b>3970</b>	<b>4054</b>	<b>4156</b>	<b>Africa</b>
Јужна Африка	572	576	635	South Africa
<b>Северна и Средња Америка</b>	<b>15248</b>	<b>15757</b>	<b>15262</b>	<b>North and Central America</b>
Канада	1262	1295	1171	Canada
Мексико	1445	1468	1496	Mexico
САД	11982	12427	12039	USA
<b>Јужна Америка</b>	<b>11630</b>	<b>12070</b>	<b>12346</b>	<b>South America</b>
Аргентина	2461	2493	2621	Argentina
Бразил	6824	7139	7231	Brazil
<b>Океанија</b>	<b>2731</b>	<b>2625</b>	<b>2754</b>	<b>Oceania</b>
Аустралија	2119	2028	2073	Australia

## 30.21. ПРОИЗВОДЊА МЕСА (наставак)

## MEAT PRODUCTION (continued)

хиљ. тона

thousands of tons

	2001	2002	2003	
<b>Свињско месо - Pig meat</b>				
<b>ЦЕО СВЕТ</b>	<b>92169</b>	<b>95394</b>	<b>98580</b>	<b>WORLD</b>
<b>Европа</b>	<b>25021</b>	<b>25687</b>	<b>26064</b>	<b>Europe</b>
Аустрија	614	653	663	Austria
Белгија	1062	1041	1029	Belgium
Босна и Херцеговина	11	10	8	Bosnia and Herzegovina
Велика Британија	777	774	690	United Kingdom
Данска	1716	1759	1762	Denmark
Италија	1510	1536	1589	Italy
Мађарска	556	640	665	Hungary
Македонија	8	11	10	Macedonia
Немачка	4074	4110	4239	Germany
Пољска	1849	2023	2188	Poland
Румунија	460	476	533	Romania
Руска Федерација	1498	1580	1679	Russian Federation
Словенија	66	62	60	Slovenia
<i>Србија и Црна Гора</i>	<i>565</i>	<i>617</i>	<i>574</i>	<i>Serbia and Montenegro</i>
Француска	2315	2346	2321	France
Холандија	1432	1377	1250	Netherlands
Хрватска	115	117	115	Croatia
Чешка, Реп.	415	416	409	Czech Republic
Шпанија	2989	3070	3190	Spain
<b>Азија</b>	<b>50275</b>	<b>52202</b>	<b>54461</b>	<b>Asia</b>
Јапан	1232	1245	1274	Japan
Кина	42982	44374	46236	China
<b>Африка</b>	<b>744</b>	<b>755</b>	<b>780</b>	<b>Africa</b>
Нигерија	185	193	200	Nigeria
<b>Северна и Средња Америка</b>	<b>11780</b>	<b>12171</b>	<b>12376</b>	<b>North and Central America</b>
Канада	1726	1852	1952	Canada
САД	8691	8929	9056	USA
<b>Јужна Америка</b>	<b>3854</b>	<b>4050</b>	<b>4344</b>	<b>South America</b>
Бразил	2637	2798	3059	Brazil
Чиле	303	351	386	Chile
<b>Океанија</b>	<b>495</b>	<b>529</b>	<b>555</b>	<b>Oceania</b>
Аустралија	365	396	420	Australia
Нови Зеланд	47	47	48	New Zealand
<b>Живинско месо - Poultry meat</b>				
<b>ЦЕО СВЕТ</b>	<b>71952</b>	<b>74612</b>	<b>76395</b>	<b>WORLD</b>
<b>Европа</b>	<b>12519</b>	<b>12683</b>	<b>12664</b>	<b>Europe</b>
Белгија	387	407	397	Belgium
Босна и Херцеговина	8	8	8	Bosnia and Herzegovina
Велика Британија	1567	1531	1570	United Kingdom
Италија	1135	1069	1023	Italy
Мађарска	472	480	439	Hungary
Македонија	5	4	4	Macedonia
Немачка	860	892	963	Germany
Пољска	687	807	781	Poland
Румунија	284	340	344	Romania
Руска Федерација	862	938	1034	Russian Federation
Словенија	72	66	105	Slovenia
<i>Србија и Црна Гора</i>	<i>85</i>	<i>88</i>	<i>80</i>	<i>Serbia and Montenegro</i>
Француска	2215	2105	2011	France
Холандија	760	745	564	Netherlands
Хрватска	34	43	43	Croatia
Чешка Реп.	236	223	216	Czech Republic
Шпанија	1031	1042	1206	Spain
<b>Азија</b>	<b>24086</b>	<b>25119</b>	<b>26013</b>	<b>Asia</b>
Индија	1307	1460	1662	India
Јапан	1216	1229	1239	Japan
Кина	12866	13262	13671	China
Тајланд	1336	1414	1291	Thailand
<b>Африка</b>	<b>3329</b>	<b>3408</b>	<b>3440</b>	<b>Africa</b>
Јужна Африка	943	953	966	South Africa
<b>Северна и Средња Америка</b>	<b>20895</b>	<b>21535</b>	<b>21793</b>	<b>North and Central America</b>
Канада	1110	1111	1091	Canada
Мексико	1976	2123	2204	Mexico
САД	16813	17311	17504	USA
<b>Јужна Америка</b>	<b>10336</b>	<b>11018</b>	<b>11607</b>	<b>South America</b>
Аргентина	993	742	781	Argentina
Бразил	6380	7239	7967	Brazil
<b>Океанија</b>	<b>787</b>	<b>849</b>	<b>878</b>	<b>Oceania</b>
Аустралија	654	702	725	Australia
Нови Зеланд	116	129	138	New Zealand

Укупна производња меса обухвата: говеђе, телеће, бивоље, овчје, козје, свињско, коњско и живинско, као и месо осталих домаћих животиња и дивљачи. Подаци се односе на тежину заклане стоке, без сала, лоја и изнутрица, а обухватају производњу меса домаће и увезене живе стоке.

Total meat production includes: beef, veal, buffalo meat, mutton, goat meat, pig meat, horse meat and poultry meat, as well as meat from other animals and game. The data cover dressed carcass weight excluding fats, tallow and edible offal, and cover the meat production from domestic and imported livestock, also.

30.22. ИНДЕКСИ ИНДУСТРИЈСКЕ ПРОИЗВОДЊЕ  
1995 = 100INDICES OF INDUSTRIAL PRODUCTION  
1995 = 100

	2001	2002	2003	
<b>Европа</b>				<b>Europe</b>
Аустрија	137	138	143	Austria
Белгија	115	117	118	Belgium
Велика Британија	105	103	102	United Kingdom
Грчка	124	126	128	Greece
Данска	117	119	118	Denmark
Ирска	222	240	254	Ireland
Италија	107	105	105	Italy
Литванија	128	132	153	Lithuania
Луксембург	126	126	132	Luxembourg
Мађарска	175	181	192	Hungary
Немачка	115	114	114	Germany
Норвешка	109	110	106	Norway
Пољска	144	146	159	Poland
Португалија	122	121	121	Portugal
Румунија	90	94	98	Romania
Словачка	124	132	140	Slovakia
Словенија	115	118	120	Slovenia
<i>Србија и Црна Гора</i>	<i>102</i>	<i>104</i>	<i>101</i>	<i>Serbia and Montenegro</i>
Украјина	123	131	151	Ukraine
Финска	145	147	148	Finland
Француска	116	114	114	France
Холандија	111	110	107	Netherlands
Хрватска	121	128	...	Croatia
Чешка Република	118	123	130	Czech Republic
Швајцарска	121	115	115	Switzerland
Шведска	116	115	117	Sweden
Шпанија	117	118	120	Spain
<b>Азија</b>				<b>Asia</b>
Бангладеш	141	148	154	Bangladesh
Израел	117	115	114	Israel
Индија	135	143	153	India
Индонезија	91	84	88	Indonesia
Јапан	99	98	101	Japan
Кореја, Реп.	156	168	176	Korea, Democratic Republic of
Малезија	142	148	158	Malaysia
Пакистан	123	132	...	Pakistan
Тајланд	114	123	138	Thailand
Турска	108	118	128	Turkey
<b>Африка</b>				<b>Africa</b>
Алжир	97	98	98	Algeria
Јужна Африка	107	111	111	South Africa
Мароко	120	124	128	Morocco
Тунис	136	136	136	Tunisia
<b>Северна и Средња Америка</b>				<b>North and Central America</b>
Канада	122	125	125	Canada
Мексико	137	136	135	Mexico
САД	125	124	124	USA
<b>Јужна Америка</b>				<b>South America</b>
Аргентина	90	81	96	Argentina
Боливија	102	103	104	Bolivia
Бразил	112	114	115	Brazil
Колумбија	94	95	99	Colombia
Перу	113	119	123	Peru
Чиле	132	133	...	Chile
<b>Океанија</b>				<b>Oceania</b>
Аустралија	117	119	121	Australia
Нови Зеланд	107	107	113	New Zealand



## 30.23. ЕЛЕКТРОЕНЕРГИЈА

мил. kWh

## ELECTRICITY

millions of kWh

	2000	2001	2002	
<b>Европа</b>				<b>Europe</b>
Аустрија	61812	62256	...	Austria
Белгија	84144	79692	82536	Belgium
Бугарска	40884	43848	42552	Bulgaria
Велика Британија	341808	...	...	United Kingdom
Грчка	53496	...	...	Greece
Данска	35844	36012	35508	Denmark
Ирска	22920	24408	24000	Ireland
Исланд	7680	8028	...	Iceland
Италија	275832	278904	...	Italy
Мађарска	34260	33984	...	Hungary
Немачка	557004	565284	...	Germany
Норвешка	143208	121764	129996	Norway
Пољска	141624	142584	140880	Poland
Португалија	35112	37704	...	Portugal
Румунија	51936	53640	54696	Romania
Руска Федерација	877404	888372	888936	Russian Federation
<i>Србија и Црна Гора</i>	<i>34360</i>	<i>34583</i>	<i>33877</i>	<i>Serbia and Montenegro</i>
Украјина	171444	172968	173724	Ukraine
Финска	67632	71508	...	Finland
Холандија	89580	94248	96288	Netherlands
Хрватска	10296	11676	11712	Croatia
Чешка, Реп.	73560	72132	76344	Czech Rep.
Швајцарска	65352	70176	...	Switzerland
Шведска	141864	157776	143136	Sweden
Шпанија	212244	...	...	Spain
<b>Азија</b>				<b>Asia</b>
Индија	500700	509208	529692	India
Јапан	940692	932904	...	Japan
Малезија	66684	72312	75300	Malaysia
Сирија	23952	...	...	Syrian Arab Rep.
<b>Африка</b>				<b>Africa</b>
Јужна Африка	210684	210096	217704	South Africa
Тунис	8724	9792	...	Tunisia
<b>Северна и Средња Америка</b>				<b>North and Central America</b>
Канада	582756	564108	...	Canada
Мексико	181944	187812	178476	Mexico
Панама	4668	4860	...	Panama
САД	3799944	3778512	...	USA
<b>Јужна Америка</b>				<b>South America</b>
Аргентина	82740	84540	...	Argentina
Бразил	349153	...	...	Brazil
Перу	19920	...	...	Peru
Чиле	39588	41292	...	Chile
<b>Океанија</b>				<b>Oceania</b>
Аустралија	188544	...	187752	Australia
Нови Зеланд	34440	34956	36312	New Zealand

30.24. ХИДРОЕНЕРГИЈА  
мил. kWhHYDROELECTRIC POWER  
millions of kWh

	1999	2000	2001			1999	2000	2001	
<b>ЦЕО СВЕТ</b>	<b>2702274</b>	<b>2755798</b>	<b>2697089</b>	<b>WORLD</b>					
<b>Европа</b>				<b>Europe</b>	Чешка, Реп.	2215	2868	2467	Czech Rep.
Аустрија	41703	45443	45132	Austria	Швајцарска и				Switzerland and
Белгија	1489	1699	1644	Belgium	Лихтенштајн	42607	39601	42673	Liechtenstein
Бугарска	2984	2952	2174	Bulgaria	Шведска	71667	78986	79242	Sweden
Велика Британија	11156	7804	6412	United Kingdom	Шпанија	25437	31807	43858	Spain
Грчка	5075	4111	3353	Greece	<b>Азија</b>				<b>Asia</b>
Ирска	1366	1486	1288	Ireland	Индија	80739	74462	74040	India
Исланд	6047	7046	7514	Iceland	Јапан	95577	96817	93872	Japan
Италија и Сан Марино	51777	57600	60936	Italy and San Marino	Кина	...	222414	277432	China
Мађарска	181	178	186	Hungary	Кореја, Реп.	...	5610	4151	Korea, Rep.
Немачка	23404	32177	27891	Germany	Турска	...	30879	24010	Turkey
Норвешка	123254	142265	127767	Norway	<b>Африка</b>				<b>Africa</b>
Пољска	4309	4151	4219	Poland	Јужна Африка	...	5506	5210	South Africa
Португалија	7727	11715	14375	Portugal	<b>Северна и Средња Америка</b>				<b>North and Central America</b>
Румунија	18290	14778	14923	Romania	Канада	345699	373578	349991	Canada
Руска Федерација	161371	165375	175850	Russian Federation	Мексико	32782	33133	28495	Mexico
Словачка	...	5117	5117	Slovakia	САД	348597	281012	222620	USA
Словенија	3741	3834	3798	Slovenia	<b>Јужна Америка</b>				<b>South America</b>
Србија и Црна Гора	13709	12030	12475	Serbia and Montenegro	Аргентина	21242	28841	40052	Argentina
Украјина	...	11450	12201	Ukraine	Бразил	292883	304403	267893	Brazil
Финска	...	14660	13205	Finland	<b>Океанија</b>				<b>Oceania</b>
Француска и Монако	77082	76874	82704	France and Monaco	Аустралија	17036	17137	16786	Australia
Холандија	...	142	117	Netherlands	Нови Зеланд	23520	24620	21455	New Zealand
Хрватска	6590	5892	6585	Croatia					

30.25. ПРОИЗВОДЊА УГЉА  
хиљ. тонаCOAL PRODUCTION  
thousands of tons

	2001	2002	2003	
Аустралија	328908	260868	269250	Australia
Велика Британија <sup>1)</sup>	32124	29784	28236	United Kingdom <sup>1)</sup>
Индија	318756	335256	348432	India
Индонезија	90648	103056	...	Indonesia
Јапан <sup>2)</sup>	3204	...	...	Japan <sup>2)</sup>
Јужна Африка	222900	222456	226305	South Africa
Канада <sup>3)</sup>	34140	...	...	Canada <sup>3)</sup>
Кина <sup>4)</sup>	960480	1108068	1315224	China <sup>4)</sup>
Кореја, Реп.	3816	3336	3312	Korea, Rep.
Мађарска <sup>1)</sup>	576	...	...	Hungary <sup>1)</sup>
Мароко	132	276	...	Morocco
Мексико	7188	6120	...	Mexico
Немачка	28872	26364	25134	Germany
Пољска	103896	104112	102240	Poland
Румунија <sup>1)</sup>	3852	3660	3004	Romania <sup>1)</sup>
Руска Федерација	186084	182376	195949	Russian Federation
САД <sup>5)</sup>	1017252	...	...	USA <sup>5)</sup>
Србија и Црна Гора <sup>6)</sup>	32234	33429	34974	Serbia and Montenegro <sup>6)</sup>
Турска	3720	3312	...	Turkey
Украјина	82896	...	...	Ukraine
Француска	2400	1272	1172	France
Чешка Република	15132	14472	13647	Czech Republic
Чиле	480	...	...	Chile

Подаци се односе на сав антрацит и битуменски угаљ, без шљаке, лигнита и мрког угља, ако није другачије назначено.

<sup>1)</sup> Укључујући шљаку.

<sup>2)</sup> Укључујући мрки угаљ (Јапан: око 7% од укупне производње).

<sup>3)</sup> Битуменски угаљ. Подбитуменски угаљ обухваћен је подацима о лигниту.

<sup>4)</sup> Укључујући лигнит и отпадак.

<sup>5)</sup> Укључујући лигнит.

<sup>6)</sup> Укључујући камени и мрки угаљ и лигнит.

Data refer to all grades of anthracite and bituminous coal, but exclude recovered slurries, lignite and brown coal, except when otherwise stated.

<sup>1)</sup> Including slurries.

<sup>2)</sup> Including brown coal (Japan: about 7% of total production).

<sup>3)</sup> Bituminous coal. Sub-bituminous coal is included in data for lignite.

<sup>4)</sup> Including lignite and waste.

<sup>5)</sup> Including lignite.

<sup>6)</sup> Including hard and brown coal and lignite.

## 30.26. ПРОИЗВОДЊА ЛИГНИТА И МРКОГ УГЉА

## LIGNITE AND BROWN COAL PRODUCTION

хиљ. тона				thousands of tons
	2001	2002	2003	
Бугарска	26100	25752	27156	Bulgaria
Грчка	63312	...	...	Greece
Естонија	11844	...	...	Estonia
Индија	23712	...	...	India
Казахстан	2252	...	...	Kazakhstan
Канада	36324	...	...	Canada
Мађарска	12744	11184	11988	Hungary
Немачка	175260	181416	178588	Germany
Пољска	59544	58212	60888	Poland
Румунија	29436	26844	30844	Romania
Руска Федерација	83208	73296	78984	Russian Federation
Србија и Црна Гора	32165	33359	34920	Serbia and Montenegro
Тајланд	19620	...	...	Thailand
Турска	57156	...	...	Turkey
Украјина	1032	...	...	Ukraine
Чешка Реп.	50748	48888	50074	Czech Republic

## 30.27. ПРОИЗВОДЊА СИРОВЕ НАФТЕ

## CRUDE PETROLEUM PRODUCTION

хиљ. тона				thousands of tons
	2000	2001	2002	
Аргентина	42630	40236	...	Argentina
Аустралија <sup>1)</sup>	35772	32364	31776	Australia <sup>1)</sup>
Аустрија	1008	1008	...	Austria
Венецуела	144708	141324	...	Venezuela
Египат	40920	37884	33540	Egypt
Индонезија	69768	66048	67188	Indonesia
Ирак	125256	114900	...	Iraq
Иран	185712	181368	...	Iran
Италија	4128	4044	...	Italy
Кувајт	119700	101244	...	Kuwait
Либијска Ар. Џамахирија	68508	62244	...	Libyan Arab Jamahiriya
Мађарска	1140	1068	...	Hungary
Мексико	157032	162576	165180	Mexico
Нигерија	100224	103560	...	Nigeria
Норвешка	158628	163092	...	Norway
Румунија	6036	6012	5844	Romania
Руска Федерација	323004	347796	379176	Russian Federation
САД	295020	294924	...	USA
Саудијска Арабија	404316	393792	...	Saudi Arabia
Србија и Црна Гора	805	746	682	Serbia and Montenegro
Тринидад и Тобаго	6180	5880	...	Trinidad and Tobago
Турска	2916	2544	2436	Turkey
Уједињени Арапски Емирати	102852	98916	...	United Arab Emirates
Француска	1848	1500	...	France
Хрватска	972	912	804	Croatia

Подаци не обухватају кондензате природног гаса.

<sup>1)</sup> Укључујући кондензате из природног гаса.

Data do not include natural gas liquids.

<sup>1)</sup> Natural gas liquids included.

30.28. ПРОИЗВОДЊА СИРОВОГ ГВОЖЂА И ФЕРОЛЕГУРА				PIG-IRON AND FERRO-ALLOYS PRODUCTION
хиљ. тона				thousands of tons
	2001	2002	2003	
<b>Европа</b>				<b>Europe</b>
Аустрија	4380	4668	4704	Austria
Белгија <sup>1)</sup>	7728	7992	7548	Belgium <sup>1)</sup>
Велика Британија	9864	8580	10044	United Kingdom
Италија	10584	9744	9720	Italy
Мађарска	1356	1296	1300	Hungary
Немачка	29184	29424	29472	Germany
Пољска	6000	5304	4596	Poland
Румунија	3085	2488	2500	Romania
<i>Србија и Црна Гора<sup>2)</sup></i>	<i>461</i>	<i>485</i>	<i>635</i>	<i>Serbia and Montenegro<sup>2)</sup></i>
Финска	2376	3072	2800	Finland
Француска <sup>1)</sup>	12036	13236	11664	France <sup>1)</sup>
Холандија <sup>1)</sup>	5305	5381	5300	Netherlands <sup>1)</sup>
Чешка Реп.	5148	4836	4776	Czech Republic
Шведска <sup>1)</sup>	3614	3703	3700	Sweden <sup>1)</sup>
Шпанија	4094	3978	4000	Spain
<b>Азија</b>				<b>Asia</b>
Индија	24108	5124	6216	India
Јапан	79752	81648	82764	Japan
Кина	132540	173052	207048	China
Кореја, Реп.	26424	27108	27467	Korea, Rep.
<b>Африка</b>				<b>Africa</b>
Јужна Африка	6420	5796	3924	South Africa
<b>Америка</b>				<b>America</b>
Бразил	30192	29484	29256	Brazil
Канада <sup>1)</sup>	8112	8676	8988	Canada <sup>1)</sup>
САД	46452	44340	39024	USA
<b>Океанија</b>				<b>Oceania</b>
Аустралија <sup>1)</sup>	6000	6096	6072	Australia <sup>1)</sup>

Уколико друкчије није назначе- Unless otherwise stated, the data no, подаци се односе на укупну relate to total production of iron производњу сировог гвожђа и ore and ferro-alloys. Direct cast- феролегура. Одливци прве фу- ings are also included. зије такође су укључени.

<sup>1)</sup> Без производње феролегура у electric furnaces.

<sup>2)</sup> Сирово гвожђе без феролегура.

30.30. ПРОИЗВОДЊА ЕЛЕКТРОЛИТИЧКОГ БАКРА				REFINED COPPER PRODUCTION
хиљ. тона				thousands of tons
	2001	2002	2003	
<b>Европа</b>				<b>Europe</b>
Аустрија	69,0	65,0	65,0	Austria
Белгија	423,0	423,0	423,0	Belgium
Бугарска	34,4	41,0	45,0	Bulgaria
Немачка	694,0	695,8	597,0	Germany
Норвешка	26,7	30,5	35,9	Norway
Пољска	528,7	527,8	530,0	Poland
Румунија	22,5	13,5	18,7	Romania
Руска Федерација	894,5	870,0	840,0	Russian Federation
<i>Србија и Црна Гора</i>	<i>32,4</i>	<i>35,9</i>	<i>14,0</i>	<i>Serbia and Montenegro</i>
Финска	120,0	115,0	136,0	Finland
Шведска	204,0	224,0	214,0	Sweden
Шпанија	290,7	309,0	294,0	Spain
<b>Азија</b>				<b>Asia</b>
Индија	328,0	374,0	394,0	India
Јапан	1425,7	1401,1	1430,4	Japan
Јужна Кореја	473,6	500,0	510,0	South Korea
Кина	1518,0	1650,0	1800,0	China
<b>Африка</b> <sup>1)</sup>				<b>Africa</b> <sup>1)</sup>
Замбија	296,5	336,8	349,8	Zambia
Јужна Африка	104,7	99,1	93,3	South Africa
<b>Америка</b>				<b>America</b>
Канада	567,7	538,7	456,9	Canada
САД	1800,0	1510,0	1310,0	USA
Чиле	2882,2	2850,1	2900,0	Chile
<b>Океанија</b>				<b>Oceania</b>
Аустралија	558,0	545,0	484,0	Australia

Основа ове табеле је метал The basis of this table is metal произведен у облику анодног produced in the form of blister and бабра из руде, концентрата, дру- anode copper from ores, concen- гих примарних материјала и се- trates, other primary materials and кундарних отпадака. secondary blister produced scrap.

<sup>1)</sup> Обухвата натопљене катоде. <sup>1)</sup> Leach cathodes included.

30.29. ПРОИЗВОДЊА СИРОВОГ ЧЕЛИКА				CRUDE STEEL PRODUCTION
хиљ. тона				thousands of tons
	2001	2002	2003	
<b>Европа</b>				<b>Europe</b>
Аустрија	5892	6204	6336	Austria
Белгија	10740	10740	10644	Belgium
Велика Британија	13632	10824	12864	United Kingdom
Италија	26532	25932	26556	Italy
Мађарска	2056	2141	2100	Hungary
Немачка	44772	43380	42816	Germany
Пољска	8808	8376	8460	Poland
Румунија	4930	5491	5500	Romania
Словенија	468	528	500	Slovenia
<i>Србија и Црна Гора</i>	<i>598</i>	<i>596</i>	<i>722</i>	<i>Serbia and Montenegro</i>
Финска	3938	4004	4766	Finland
Француска	19428	20400	20280	France
Чешка Реп.	6312	6516	6168	Czech Republic
Шведска	5520	5736	4740	Sweden
Шпанија	16452	16344	16000	Spain
<b>Азија</b>				<b>Asia</b>
Индија	1512	1740	1620	India
Јапан	102852	107472	110280	Japan
Кина	151632	179712	219348	China
Кореја, реп.	43852	45390	46306	Korea, Rep.
Турска	16824	16092	18298	Turkey
<b>Африка</b>				<b>Africa</b>
Јужна Африка	8821	9095	9486	South Africa
<b>Америка</b>				<b>America</b>
Бразил	26718	29605	29600	Brazil
Канада	15276	16008	15516	Canada
Мексико	13292	14051	15237	Mexico
САД	90096	100956	100428	USA
<b>Океанија</b>				<b>Oceania</b>
Аустралија	7596	7500	7572	Australia

Уколико није друкчије назначе- Unless otherwise stated, the data no, подаци се односе на произ- refer to total production of ingots водњу ингота и челика за ливе- and steel for casting. Wrought iron ње. Искључено је ковано гво- is excluded. жђе.

30.31. ПРОИЗВОДЊА ЗЛАТА				GOLD PRODUCTION
тона				tons
	2001	2002	2003	
<b>Европа</b>				<b>Europe</b>
Руска Федерација	152,5	168,4	170,1	Russian Federation
<i>Србија и Црна Гора</i>	<i>1,1</i>	<i>1,1</i>	<i>1,1</i>	<i>Serbia and Montenegro</i>
Финска	5,6	4,6	5,6	Finland
Француска	3,0	2,8	2,8	France
Шведска	5,0	4,5	4,3	Sweden
Шпанија	3,3	3,6	3,3	Spain
<b>Азија</b>				<b>Asia</b>
Индија	3,7	3,8	3,1	India
Индонезија	166,1	142,2	140,0	Indonesia
Јапан	7,8	8,6	8,1	Japan
Јужна Кореја	28,6	26,1	27,0	South Korea
Кина	185,0	192,0	202,0	China
Филипини	33,8	40,0	38,0	Philippines
<b>Африка</b>				<b>Africa</b>
Гана	68,3	69,3	69,6	Ghana
Зимбабве	18,1	15,5	12,6	Zimbabwe
Јужна Африка	394,8	395,2	375,8	South Africa
Танзанија	30,1	37,0	46,0	Tanzania
<b>Америка</b>				<b>America</b>
Бразил	51,9	47,9	48,0	Brazil
Канада	158,9	151,5	140,6	Canada
Колумбија	21,8	20,8	46,6	Colombia
Мексико	26,3	20,6	20,0	Mexico
Перу	138,0	157,0	171,6	Peru
САД	335,0	298,0	277,0	USA
Чиле	42,7	38,7	40,0	Chile
<b>Океанија</b>				<b>Oceania</b>
Аустралија	285,0	273,0	282,0	Australia
Нова Гвинеја	67,0	65,2	64,0	New Guinea
Нови Зеланд	9,9	9,8	9,5	New Zealand
Фиџи	3,9	3,7	3,3	Fiji

**30.32. ПРОИЗВОДЊА ОЛОВА** **LEAD PRODUCTION**

хиљ. тона	thousands of tons			
	2001	2002	2003	
<b>Европа</b>				<b>Europe</b>
Аустрија	22,0	21,0	20,0	Austria
Белгија	96,0	88,0	65,0	Belgium
Бугарска	88,6	85,0	66,0	Bulgaria
Велика Британија	366,0	370,0	340,0	United Kingdom
Италија	203,0	205,0	214,0	Italy
Немачка	374,0	390,0	357,0	Germany
Пољска	65,0	69,0	70,0	Poland
Румунија	27,0	29,0	28,0	Romania
				Russian Federation
Руска Федерација	67,5	60,4	60,5	Slovenia
Словенија	15,0	15,0	15,0	Serbia and Montenegro
<i>Србија и Црна Гора</i>	...	0,2	...	
Француска	238,0	204,0	100,0	France
Холандија	24,0	25,0	20,0	Netherlands
Шведска	75,4	69,7	76,2	Sweden
Шпанија	98,0	116,0	102,0	Spain
<b>Азија</b>				<b>Asia</b>
Индија	96,4	89,2	86,3	India
Јапан	302,4	285,8	295,3	Japan
Јужна Кореја	171,0	188,7	190,0	South Korea
Кина	1200,0	1330,0	1580,0	China
<b>Африка</b>				<b>Africa</b>
Јужна Африка	55,0	61,0	62,0	South Africa
Нигерија	5,0	5,0	5,0	Nigeria
<b>Америка</b>				<b>America</b>
Канада	230,9	251,3	272,0	Canada
Мексико	253,5	238,2	250,0	Mexico
Перу	121,2	119,6	112,3	Peru
САД	1390,0	1380,0	1390,0	USA
<b>Океанија</b>				<b>Oceania</b>
Аустралија	303,0	211,0	350,0	Australia

Производња олова, укључујући The lead production, including the садржај олова у антимонском antimonial lead content from прилоу из примарних и секундарних primary and secondary materials. дарних сировина. Метал добијен Metal recovered from secondary из секундарних сировина не material by re-melting is excluded. обухвата претапање.

**30.34. ПРОИЗВОДЊА БОКСИТА** **BAUXITE PRODUCTION**

хиљ. тона	thousands of tons			
	2001	2002	2003	
Аустралија	53802	54024	55602	Australia
Босна и Херцеговина	75	75	100	Bosnia and Herzegovina
Бразил	13790	13189	13148	Brazil
Венецуела	4585	5191	25200	Venezuela
Гана	678	684	495	Ghana
Гвајана	1950	1690	1500	Guyana
Гвинеја	15100	15300	15500	Guinea
Грчка	2052	2492	2418	Greece
Индија	7864	9647	10002	India
Индонезија	1237	1283	1094	Indonesia
Јамајка	12370	13120	13444	Jamaica
Казахстан	3685	4377	4737	Kazakhstan
Кина	9800	12000	12500	China
Мађарска	1000	720	666	Hungary
Малезија	64	40	3	Malaysia
				Russian Federation
Руска Федерација	4000	3800	4000	USA
САД	200	200	...	Serbia and Montenegro
<i>Србија и Црна Гора</i>	610	611	540	
Суринам	4394	4002	4215	Suriname
Турска	242	287	300	Turkey
Француска	174	170	...	France

Производња боксита у бруто тежини.

This table shows the production of bauxite expressed in gross weight.

**30.33. ПРОИЗВОДЊА ЦИНКА** **ZINC PRODUCTION**

хиљ. тона	thousands of tons			
	2001	2002	2003	
Аргентина	42,9	41,8	42,4	Argentina
Аустралија	558,5	571,5	557,0	Australia
Белгија	259,3	260,0	244,0	Belgium
Бразил	200,1	256,4	387,0	Brazil
Бугарска	88,6	83,0	85,0	Bulgaria
Велика Британија	90,0	98,0	14,0	United Kingdom
Индија	232,0	255,4	277,9	India
Италија	177,8	176,0	123,0	Italy
Јапан	684,1	673,9	686,1	Japan
Јужна Кореја	508,0	600,0	600,0	South Korea
Казахстан	277,1	286,3	295,0	Kazakhstan
Канада	661,2	793,5	700,0	Canada
Кина	2040,0	2100,0	2300,0	China
Мексико	303,8	302,1	310,0	Mexico
Немачка	358,3	360,0	388,0	Germany
Норвешка	129,3	137,3	135,5	Norway
Перу	201,5	172,7	202,1	Peru
Пољска	174,7	158,9	160,0	Poland
Румунија	47,2	50,0	50,0	Romania
				Russian Federation
Руска Федерација	237,0	244,0	240,0	USA
САД	311,0	294,0	303,0	Serbia and Montenegro
<i>Србија и Црна Гора</i>	13,5	1,5	2,0	
Финска	247,2	235,3	265,9	Finland
Француска	347,0	350,0	253,0	France
Холандија	204,8	203,0	223,0	Netherlands
Шпанија	418,0	488,0	530,0	Spain

Производња цинкових плоча Zinc slabs production by smelting тољењем и рафинирањем, and refinement, regardless of the укључујући производњу, без source material type, i.e. whether обзира на изворну сировину; ores, concentrates, residues, slag нпр. руде, концентрати, остаци, or scrap. Re-melted zinc and zinc шљака или отпаца. Претопљени dust are excluded. цинк и цинкова прашина нису обухваћени.

**30.35. ПРОИЗВОДЊА АЛУМИНИЈУМА** **ALUMINIUM PRODUCTION**

хиљ. тона	thousands of tons			
	2001	2002	2003	
Аргентина	245	269	272	Argentina
Аустралија	1797	1836	1857	Australia
Босна и Херцеговина	96	104	105	Bosnia and Herzegovina
Бразил	1140	1318	1381	Brazil
Велика Британија	341	344	325	United Kingdom
Венецуела	571	605	601	Venezuela
Грчка	166	165	165	Greece
Индија	624	671	790	India
Италија	187	190	190	Italy
Јужна Африка	662	707	738	South Africa
Канада	2583	2709	2792	Canada
Кина	3250	4300	5450	China
Немачка	652	653	650	Germany
Норвешка	1068	1096	1150	Norway
Нови Зеланд	322	335	340	New Zealand
Румунија	182	187	190	Romania
Руска Федерација	3300	3347	3478	Russian Federation
САД	2637	2707	2703	USA
Словенија	77	88	85	Slovenia
<i>Србија и Црна Гора<sup>1)</sup></i>	100	112	117	Serbia and Montenegro <sup>1)</sup>
Француска	462	463	450	France
Холандија	294	284	300	Netherlands
Шведска	102	101	101	Sweden
Шпанија	376	380	385	Spain

<sup>1)</sup> Алуминијум у инготиима.

<sup>1)</sup> Aluminium in ingots.

## 30.36. ПРОИЗВОДЊА ЦЕМЕНТА

## CEMENT PRODUCTION

хилъ. тона				thousands of tons					
	2001	2002	2003		2001	2002	2003		
Аргентина	4764	3936	...	Argentina	Немачка	28032	27996	...	Germany
Аустралија	6672	7716	7596	Australia	Пакистан	9672	9936	11316	Pakistan
Бангладеш	1644	1740	...	Bangladesh	Перу	3168	4116	...	Peru
Белгија	8280	8820	7740	Belgium	Пољска	11916	10932	11220	Poland
Бразил	39504	42192	34032	Brazil	Порторико	1524	1548	...	Puerto Rico
Бугарска	2088	2196	2508	Bulgaria	Португалија	10080	9756	...	Portugal
Велика Британија	11856	11316	11400	United Kingdom	Румунија	8628	5760	5736	Romania
Грчка	15564	...	...	Greece	Руска	...	...	...	Russian
Египат	24504	26808	28740	Egypt	Федерација	35280	39672	42204	Federation
Индија	104040	108144	115932	India	САД	92556	114252	110184	USA
Индонезија	31104	31200	...	Indonesia	Сирија	5424	...	...	Syrian Arab Rep.
Италија	40488	42048	43920	Italy	Словачка	3228	3060	...	Slovakia
Јапан	76548	71052	68520	Japan	Србија и Црна Гора	2418	2396	2075	Serbia and Montenegro
Јордан	3180	3528	...	Jordan	Тајланд	27936	32244	...	Thailand
Јужна Африка	8712	8682	...	South Africa	Тунис	5724	...	...	Tunisia
Канада <sup>1)</sup>	12984	13056	...	Canada <sup>1)</sup>	Турска	30120	32508	35076	Turkey
Кина	625632	714516	745944	China	Украјина	5784	7152	...	Ukraine
Кипар	1368	1428	...	Cyprus	Филипини	11376	...	...	Philippines
Колумбија	6768	6408	6348	Colombia	Финска	1140	1152	1147	Finland
Кореја, Реп.	53064	56820	60720	Korea, Rep. of	Француска	19836	20004	22752	France
Мађарска	3456	3816	...	Hungary	Чешка	3588	3252	3606	Czech Republic
Македонија	585	...	...	Macedonia	Чиле	3144	3084	...	Chile
Малезија <sup>2)</sup>	14004	14328	...	Malaysia <sup>2)</sup>	Шпанија	40500	42336	44796	Spain
Мароко	7884	7848	...	Morocco	Шри Ланка	2124	...	...	Sri Lanka
Мексико	32136	33348	34176	Mexico					

<sup>1)</sup> Испоруке. Не обухвата природни цемент.<sup>2)</sup> Обухвата само полуострвску Малезију.<sup>1)</sup> Shipments. Excluding natural cement.<sup>2)</sup> Peninsular Malaysia only.

## 30.37. ПРОИЗВОДЊА НОВИНСКОГ ПАПИРА

## NEWSPRINT PRODUCTION

хилъ. тона				thousands of tons					
	2001	2002	2003		2001	2002	2003		
<b>СВЕТ</b>	<b>38632</b>	<b>37374</b>	<b>37798</b>	<b>WORLD</b>	Пољска	211	217	199	Poland
Аргентина	168	168	185	Argentina	Румунија	59	43	43	Romania
Аустралија	465	471	499	Australia	Руска	...	...	...	Russian
Аустрија	383	365	392	Austria	Федерација	1732	1714	1814	Federation
Белгија	122	103	173	Belgium	САД	5771	5248	5149	USA
Бразил	230	230	163	Brazil	Словенија	30	28	26	Slovenia
Велика Британија	1090	1048	1038	United Kingdom	Србија и Црна Гора	41	52	54	Serbia and Monte negro
Индија	700	700	700	India	Тајланд	126	126	120	Thailand
Индонезија	511	511	511	Indonesia	Турска	88	54	54	Turkey
Италија	189	175	182	Italy	Украјина	32	32	32	Ukraine
Јапан	3464	3597	3552	Japan	Филипини	258	258	258	Philippines
Јужна Африка	328	328	336	South Africa	Финска	1296	1008	946	Finland
Канада	8373	8465	8489	Canada	Француска	1033	994	1069	France
Кина	2029	2029	2029	China	Холандија	399	357	427	Netherlands
Кореја, Реп.	1585	1597	1538	Korea, Rep.	Хрватска	18	14	14	Croatia
Малезија	250	250	250	Malaysia	Чиле	276	275	344	Chile
Мексико	239	239	193	Mexico	Швајцарска	359	365	364	Switzerland
Немачка	2046	2026	2251	Germany	Шведска	2463	2423	2548	Sweden
Нови Зеланд	342	352	362	New Zealand	Шпанија	316	303	306	Spain
Норвешка	886	804	784	Norway					
Пакистан	138	138	138	Pakistan					

30.38. ПРОИЗВОДЊА ПРИРОДНОГ ГАСА				NATURAL GAS PRODUCTION
тера џул				terajoules
	2000	2001	2002	
Аргентина	1812780	1852116	...	Argentina
Аустралија	1112952	1158276	1162092	Australia
Велика Британија	4530780	4442844	...	United Kingdom
Венецуела	1938948	1212456	...	Venezuela
Данска	177240	182856	181764	Denmark
Индија	1137396	1092756	1110816	India
Индонезија	3212484	3097464	...	Indonesia
Италија	651468	576096	...	Italy
Јапан	100620	103416	...	Japan
Канада	7061364	...	...	Canada
Кина	1083444	1181172	1280640	China
Мађарска	125412	123948	...	Hungary
Мексико	2146332	2063280	2024100	Mexico
Немачка	709968	725556	733764	Germany
Нови Зеланд	244332	258012	245580	New Zealand
Норвешка	2152620	2330712	...	Norway
Пакистан	862476	887976	...	Pakistan
Пољска	155928	162444	164856	Poland
Румунија	459048	485064	456048	Romania
Руска Федерација	22776552	22655436	23208132	Russian Federation
САД	20722322	21110832	...	USA
<i>Србија и Црна Гора</i> <sup>1)</sup>	729	506	400	<i>Serbia and Montenegro</i> <sup>1)</sup>
Холандија	2147868	2306160	2234472	Netherlands
Хрватска	67188	76728	80628	Croatia
Шпанија	7620	...	...	Spain

<sup>1)</sup> Податак исказан у мил. м<sup>3</sup>.<sup>1)</sup> Data shown in millions of m<sup>3</sup>.

30.40. ПРОИЗВОДЊА ПАМУЧНОГ ПРЕДИВА				COTTON YARN PRODUCTION
хиљ. тона				thousands of tons
	2001	2002	2003	
Аустралија	34	...	...	Australia
Аустрија	26	26	25	Austria
Бангладеш	60	60	...	Bangladesh
Белгија	23	18	16	Belgium
Бугарска	16	16	...	Bulgaria
Индија	2171	2197	2075	India
Јапан	140	132	110	Japan
Кина	7016	7993	9221	China
Кореја, Реп.	298	301	280	Korea, Rep.
Мађарска	8	6	...	Hungary
Малезија	73	77	...	Malaysia
Немачка	107	103	88	Germany
Пакистан	1734	1870	1956	Pakistan
Румунија	30	28	...	Romania
Руска Федерација	272	292	272	Russian Federation
САД	1618	1552	...	USA
Словачка	4	6	...	Slovakia
Словенија	...	10	...	Slovenia
<i>Србија и Црна Гора</i>	9	6	2	<i>Serbia and Montenegro</i>
Турска	554	643	606	Turkey
Француска	88	38	...	France
Хрватска	5	4	...	Croatia
Чешка, Реп.	65	70	65	Czech Republic

30.39. ПРОИЗВОДЊА КАДМИЈУМА				CADMIUM PRODUCTION
тона				tons
	2001	2002	2003	
<b>ЦЕО СВЕТ</b>	<b>18800</b>	<b>16800</b>	<b>16900</b>	<b>WORLD</b>
Аустралија	378	350	350	Australia
Белгија	1236	117	120	Belgium
Бразил <sup>1)</sup>	300	300	300	Brazil <sup>1)</sup>
Бугарска <sup>1)</sup>	150	150	150	Bulgaria <sup>1)</sup>
Велика Британија	485	450 <sup>1)</sup>	450	United Kingdom
Индија	436	466	480	India
Италија	312	391	100	Italy
Јапан	2460	2444	2497	Japan
Казакстан	1250 <sup>1)</sup>	1300	1351	Kazakhstan
Канада	1429	1400	1400	Canada
Кина <sup>1)</sup>	2510	2440	2500	China <sup>1)</sup>
Кореја, Реп.	1879	1827	1850	Korea, Rep. of
Мексико	1241	1382	1400	Mexico
Немачка	540	422	450	Germany
Норвешка	372	209	320	Norway
Перу	456	422	450	Peru
Пољска	330	300	300	Poland
Руска Федерација <sup>1)</sup>	950	950	950	Russian Federation <sup>1)</sup>
САД	680 <sup>1)</sup>	700 <sup>1)</sup>	670	USA
Северна Кореја <sup>1)</sup>	100	100	100	North Korea <sup>1)</sup>
<i>Србија и Црна Гора</i>	...	...	...	<i>Serbia and Montenegro</i>
Финска	604	...	...	Finland
Француска	176	175	178	France
Холандија	455	485	500	Netherlands

<sup>1)</sup> Процењено.<sup>1)</sup> Estimated.

30.41. ПРОИЗВОДЊА СОЈЕ				SOYBEANS PRODUCTION
хиљ. тона				thousands of tons
	2001	2002	2003	
<b>ЦЕО СВЕТ</b>	<b>176761</b>	<b>180910</b>	<b>189213</b>	<b>WORLD</b>
Аргентина	26864	30180	34800	Argentina
Аустралија	49	63	18	Australia
Боливија	834	1298	1551	Bolivia
Бразил	37881	42125	51482	Brazil
Индија	5963	4558	6800	India
Индонезија	827	673	672	Indonesia
Италија	895	566	424	Italy
Јапан	291	270	232	Japan
Јужна Африка	226	223	148	South Africa
Канада	1635	2336	2263	Canada
Кина	15407	16507	15658	China
Мађарска	41	56	50	Hungary
Нигерија	436	437	484	Nigeria
Парагвај	3511	3300	4205	Paraguay
Румунија	73	146	225	Romania
Руска Федерација	350	423	393	Russian Federation
САД	78671	74825	66778	USA
<i>Србија и Црна Гора</i>	207	244	226	<i>Serbia and Montenegro</i>
Тајланд	261	260	268	Thailand
Украјина	74	125	232	Ukraine
Француска	310	209	149	France
Хрватска	92	129	83	Croatia

## 30.42. ПРОИЗВОДЊА РЕЗАНЕ ГРАЂЕ

## PRODUCTION OF SAWWOOD

хиљ. м<sup>3</sup>thousands of m<sup>3</sup>

	Мека грађа - <i>Softwood</i>			Тврда грађа - <i>Hardwood</i>			
	2001	2002	2003	2001	2002	2003	
Аустрија	10011	10191	10263	216	224	210	Austria
Белгија	1075	975	1 000	200	200	215	Belgium
Бугарска	253	253	253	79	79	79	Bulgaria
Велика Британија	2450	2590	2683	93	81	70	United Kingdom
Грчка	71	81	81	52	115	115	Greece
Данска	240	217	225	43	27	23	Denmark
Италија	700	715	710	900	890	880	Italy
Јапан	14974	13970	13550	511	432	379	Japan
Канада	52614	56750	55892	1094	1731	1654	Canada
Кина	4923	5182	6850	3626	4249	5361	China
Мађарска	79	99	92	185	194	207	Hungary
Немачка	14889	15979	16525	1242	1140	1071	Germany
Норвешка	2240	2200	2140	13	25	26	Norway
Пољска	2478	2574	2700	605	606	620	Poland
Португалија	987	859	910	505	439	473	Portugal
Румунија	1805	2264	2656	1254	1432	1514	Romania
Руска Федерација	17060	16931	17736	2540	2309	2419	Russian Federation
САД	58781	60913	61190	27234	27730	27853	USA
Словенија	303	337	300	157	169	160	Slovenia
Србија и Црна Гора	95	122	158	297	310	356	Serbia and Montenegro
Турска	2391	3015	2986	2645	2564	2629	Turkey
Финска	12670	13280	13645	100	110	100	Finland
Француска	7714	7486	7200	2804	2329	2405	France
Холандија	168	149	164	100	109	105	Netherlands
Хрватска	118	122	103	456	518	482	Croatia
Чешка Реп.	3559	3500	3500	330	300	300	Czech Republic
Швајцарска	1250	1276	1350	150	116	100	Switzerland
Шведска	15830	16012	16640	158	160	160	Sweden
Шпанија	3220	2681	2710	1055	843	920	Spain

## 30.43. ПРОИЗВОДЊА ДРВЕЊАЧЕ И ЦЕЛУЛОЗЕ

## GROUNDWOOD PULP AND PULP PRODUCTION

	Дрвењача, хиљ. тона <i>Pulpwood, thous. ton</i>			Целулоза, хиљ. тона <i>Woodpulp, thous. ton</i>			
	2000	2001	2002	2001	2002	2003	
Аустрија	376	373	417	1160	1185	1208	Austria
Белгија	162	164	158	243	302	333	Belgium
Бугарска	...	...	...	89	89	89	Bulgaria
Велика Британија	429	444	413	...	...	...	United Kingdom
Грчка	...	...	...	...	...	...	Greece
Данска	...	...	...	...	...	...	Denmark
Италија	265	309	341	40	43	43	Italy
Јапан	1394	1258	1236	9245	9258	9215	Japan
Канада	11385	11621	11968	12979	13381	13421	Canada
Кина	565	565	565	1785	1785	1785	China
Мађарска	...	...	...	...	...	...	Hungary
Немачка	1229	1252	1344	874	896	847	Germany
Норвешка	1668	1616	1666	537	516	548	Norway
Пољска	99	102	110	753	784	811	Poland
Португалија	...	...	...	1806	1929	1935	Portugal
Румунија	36	30	29	188	200	212	Romania
Руска Федерација	1215	1207	1200	4437	4756	4963	Russian Federation
САД	4501	4245	4119	45080	45199	45183	USA
Словенија	32	32	32	121	121	121	Slovenia
Србија и Црна Гора	24	21	2	115	125	37	Serbia and Montenegro
Турска	70	42	42	166	183	183	Turkey
Финска	4121	4087	4098	6547	7142	7347	Finland
Француска	628	616	631	1699	1678	1707	France
Холандија	130	118	124	...	...	...	Netherlands
Хрватска	38	44	41	...	...	...	Croatia
Чешка Реп.	88	82	82	596	620	620	Czech Republic
Швајцарска	149	157	140	131	123	123	Switzerland
Шведска	3089	3021	3223	7682	8052	8235	Sweden
Шпанија	132	122	91	1571	1575	1776	Spain



## 30.44. ПРОИЗВОДЊА ТЕЛЕВИЗОРА

## TELEVISION SET PRODUCTION

хиљ.	2000	2001	2002	thousands
Алжир	194	...	...	Algeria
Аргентина	1556	...	...	Argentina
Белорусија	532	...	...	Belarus
Бразил	6078	5463	5750	Brazil
Египат	27	...	...	Egypt
Индија	2399	1979	2191	India
Италија	1350	1208	1212	Italy
Јапан	3382	2862	3130	Japan
Јужна Африка	290	...	...	South Africa
Казахстан	338	...	...	Kazakhstan
Кина	45012	46110	58057	China
Кореја, Реп.	10054	9321	9157	Korea, Rep.
Литванија	207	...	...	Lithuania
Малезија	10551	9501	...	Malaysia
Молдавија	2	...	...	Moldova
Немачка	1533	...	...	Germany
Пакистан	122	...	...	Pakistan
Пољска	6287	7502	7795	Poland
Румунија	32	...	...	Romania
Руска Федерација	1116	1024	1980	Russian Federation
САД	9272	8264	...	USA
Словачка	431	...	...	Slovakia
Словенија	349	...	...	Slovenia
Србија и Црна Гора	5	5	2	Serbia and Montenegro
Тунис	99	...	...	Tunisia
Турска	8789	8025	12463	Turkey
Украјина	62	...	...	Ukraine
Чешка Реп.	1141	...	...	Czech Republic

<sup>1)</sup> Подаци се односе на производњу телевизора свих врста.

<sup>1)</sup> Households television receivers of all kinds.

## 30.45. ПРОИЗВОДЊА ПУТНИЧКИХ АУТОМОБИЛА

## PASSENGER CARS PRODUCTION

хиљ.	2001	2002	2003	thousands of units
Аргентина <sup>1)</sup>	169	...	...	Argentina <sup>1)</sup>
Аустралија	286	...	...	Australia
Аустрија	131	...	...	Austria
Бразил	304*	...	...	Brazil
Велика Британија	1493	1628	1672	United Kingdom
Индија <sup>2)</sup>	544	582	732	India <sup>2)</sup>
Италија <sup>2)</sup>	1272	1226	1026	Italy <sup>2)</sup>
Јапан	8117	8620	8478	Japan
Канада	2372	2348	...	Canada
Кореја, Реп. <sup>1)</sup>	2158	2652	2768	Korea, Rep. of <sup>1)</sup>
Мексико	1278	1248	1039	Mexico
Немачка	5302	...	...	Germany
Пољска	361	288	338	Poland
Румунија	55	...	...	Romania
Руска Федерација	1021	980	1008	Russian Federation
САД <sup>3)</sup>	4886	5084	4520	USA <sup>3)</sup>
Словачка	181	...	...	Slovakia
Србија и Црна Гора	7	11	11	Serbia and Montenegro
Турска	227	...	...	Turkey
Француска	3181	...	...	France
Холандија <sup>1)</sup>	190	...	...	Netherlands <sup>1)</sup>
Шпанија	2210	2267	2404	Spain

Моторна возила са три и четири точка, осим мотоцикл комбинација, за превоз путника до девет особа (укључујући возача), која су у потпуности или углавном произведена од делова домаће производње. Обухваћена су путничка возила извезена у деловима, да би била монтирана у иностранству.

\* Процене.

<sup>1)</sup> Укључујући монтажу.

<sup>2)</sup> Без производње за оружане снаге.

<sup>3)</sup> Фабричка продаја.

Three- and four-wheeled road motor vehicles, except the motorcycle combinations, intended for the passengers transport up to nine seats (including driver's), which are manufactured as a whole or mainly from domestic production parts. Passenger cars shipped in "knocked-down" form for assembly abroad are included.

\* Estimates.

<sup>1)</sup> Including assembly.

<sup>2)</sup> Excluding production for armed forces.

<sup>3)</sup> Factory sales.

30.46. ПРОИЗВОДЊА ШЕЋЕРА				SUGAR PRODUCTION
хиљ. тона				thousands of tons
	2000	2001	2002	
<b>ЦЕО СВЕТ</b>	<b>132884</b>	<b>132626</b>	<b>145505</b>	<b>WORLD</b>
<b>Европа</b>	<b>25706</b>	<b>23315</b>	<b>26268</b>	<b>Europe</b>
Велика Британија	1440	1222	1390	United Kingdom
Италија	1525	1395	1475	Italy
Македонија	7	5	5	Macedonia
Немачка	4765	4065	4380	Germany
Пољска	2233	1715	2255	Poland
Румунија	59	78	74	Romania
Руска Федерација	1665	1748	1742	Russian Federation
Словенија	44	24	25	Slovenia
Србија и Црна Гора	115	209	271	Serbia and Montenegro
Француска	4602	4238	5094	France
Холандија	1153	1036	1112	Netherlands
Хрватска	57	131	172	Croatia
Чешка Република	472	534	574	Czech Republic
Шведска	448	436	470	Sweden
Шпанија	1260	1032	1273	Spain
<b>Азија</b>	<b>45751</b>	<b>47137</b>	<b>51417</b>	<b>Asia</b>
Индија	20247	20480	20475	India
Кина	7000	6531	9260	China
Пакистан	2641	2717	3507	Pakistan
<b>Африка</b>	<b>9594</b>	<b>9521</b>	<b>9666</b>	<b>Africa</b>
Египат	1459	1476	1525	Egypt
Јужна Африка	1750	1798	1906	South Africa
<b>Америка</b>	<b>45996</b>	<b>48130</b>	<b>52799</b>	<b>America</b>
Аргентина	1462	1514	1559	Argentina
Бразил	13252	15953	17642	Brazil
Колумбија	2394	2242	2531	Colombia
Куба	4057	3591	3775	Cuba
Мексико	2531	3018	2736	Mexico
САД	7955	7171	7427	USA
<b>Океанија</b>	<b>5837</b>	<b>4523</b>	<b>5355</b>	<b>Oceania</b>
Аустралија	5448	4162	4987	Australia

30.48. ПРОИЗВОДЊА ОВСА				OATS PRODUCTION
хиљ. тона				thousands of tons
	2001	2002	2003	
<b>ЦЕО СВЕТ</b>	<b>27353</b>	<b>25552</b>	<b>26298</b>	<b>WORLD</b>
<b>Европа</b>	<b>18540</b>	<b>17455</b>	<b>16248</b>	<b>Europe</b>
Белорусија	530	575	588	Belarus
Босна и Херцеговина	47	60	50	Bosnia and Herzegovina
Велика Британија	621	753	749	United Kingdom
Данска	292	276	260	Denmark
Македонија	2	4	2	Macedonia
Немачка	1151	1016	1202	Germany
Пољска	1305	1487	1182	Poland
Румунија	382	327	323	Romania
Руска Федерација	7730	5694	5175	Russian Federation
Словенија	5	6	4	Slovenia
Србија и Црна Гора	126	110	70	Serbia and Montenegro
Украјина	1116	943	941	Ukraine
Финска	1287	1508	1295	Finland
Француска	485	756	555	France
Хрватска	48	50	34	Croatia
Шпанија	665	916	873	Spain
Шведска	964	1181	1102	Sweden
<b>Азија</b>	<b>1306</b>	<b>998</b>	<b>1136</b>	<b>Asia</b>
Кина	790	493	654	China
<b>Африка</b>	<b>172</b>	<b>155</b>	<b>184</b>	<b>Africa</b>
<b>Америка</b>	<b>5879</b>	<b>5983</b>	<b>7178</b>	<b>America</b>
Бразил	342	299	415	Brazil
Канада	2691	2911	3691	Canada
САД	1699	1722	2096	USA
<b>Океанија</b>	<b>1456</b>	<b>961</b>	<b>1552</b>	<b>Oceania</b>
Аустралија	1434	926	1520	Australia

30.47. ПРОИЗВОДЊА ЛИСТОВА ДУВАНА				TOBACCO LEAVES PRODUCTION
хиљ. тона				thousands of tons
	2001	2002	2003	
<b>ЦЕО СВЕТ</b>	<b>6210</b>	<b>6229</b>	<b>6128</b>	<b>WORLD</b>
<b>Европа</b>	<b>532</b>	<b>516</b>	<b>480</b>	<b>Europe</b>
Босна и Херцеговина	4	5	3	Bosnia and Herzegovina
Бугарска	58	62	60	Bulgaria
Грчка	136	127	121	Greece
Италија	130	122	106	Italy
Мађарска	9	11	9	Hungary
Македонија	23	22	25	Macedonia
Немачка	11	11	12	Germany
Пољска	24	21	22	Poland
Португалија	6	6	6	Portugal
Румунија	10	16	8	Romania
Србија и Црна Гора	17	18	12	Serbia and Montenegro
Украјина	2	2	1	Ukraine
Француска	24	24	25	France
Хрватска	11	11	10	Croatia
Шпанија	41	36	44	Spain
<b>Азија</b>	<b>3836</b>	<b>3840</b>	<b>3847</b>	<b>Asia</b>
Индија	490	385	595	India
Кина	2359	2454	2262	China
Турска	145	153	152	Turkey
<b>Африка</b>	<b>462</b>	<b>436</b>	<b>433</b>	<b>Africa</b>
Зимбабве	196	178	180	Zimbabwe
Малави	83	69	70	Malawi
<b>Америка</b>	<b>1370</b>	<b>1428</b>	<b>1358</b>	<b>America</b>
Аргентина	98	125	118	Argentina
Бразил	569	670	656	Brazil
Канада	59	55	46	Canada
САД	450	399	364	USA
<b>Океанија</b>	<b>10</b>	<b>9</b>	<b>10</b>	<b>Oceania</b>
Аустралија	9	9	9	Australia

30.49. ПРОИЗВОДЊА ПШЕНИЧНОГ БРАШНА				WHEAT FLOUR PRODUCTION
хиљ. тона				thousands of tons
	2000	2001	2002	
Аргентина	3575	3557	3490	Argentina
Аустрија	292	278	288	Austria
Белгија	1271	1399	1374	Belgium
Индија	2430	2366	2539	India
Јапан	4632	4895	4584	Japan
Казахстан	954	938	1543	Kazakhstan
Мађарска	887	1013	950	Hungary
Мексико	2472	2653	2617	Mexico
Немачка	...	4837	4984	Germany
Пољска	1505	1522	1622	Poland
Румунија	1584	1663	1690	Romania
Словачка	328	312	332	Slovakia
Словенија	118	122	108	Slovenia
Србија и Црна Гора	645	558	547	Serbia and Montenegro
Финска	289	295	300	Finland
Хрватска	276	276	294	Croatia
Чешка, Реп.	803	784	811	Czech Republic
Шведска	475	...	...	Sweden

## 30.50. МЕЂУНАРОДНИ ПОМОРСКИ ПРОМЕТ РОБЕ

## INTERNATIONAL MARITIME GOODS TURNOVER

хиљ. тона

thousands of tons

	2000		2001		
	утовар Loading	истовар Unloading	утовар Loading	истовар Unloading	
<b>Европа</b>					<b>Europe</b>
Белгија <sup>1)</sup>	404160	415644	422700	436932	Belgium <sup>1)</sup>
Грчка	21384	40164	...	...	Greece
Естонија	36036	4512	37620	4080	Estonia
Летонија	49272	2568	54372	2544	Latvia
Литванија	18552	4296	18144	4224	Lithuania
Немачка <sup>2)</sup>	90324	152208	...	...	Germany <sup>2)</sup>
Норвешка <sup>3)</sup>	160080	23400	164508	23052	Norway <sup>3)</sup>
Пољска	31524	15816	31524	14688	Poland
Румунија	12648	12828	13788	15120	Romania
Руска Федерација	8280	840	8976	660	Russian Federation
Словенија	2412	6660	2460	6684	Slovenia
Србија и Црна Гора	182	1281	196	1207	Serbia and Montenegro
Финска	39504	41076	39636	44892	Finland
Француска <sup>4)</sup>	68100	202728	68472	197340	France <sup>4)</sup>
Холандија	99396	325068	97752	326496	Netherlands
Хрватска	6240	7920	6756	9636	Croatia
Шведска <sup>5)</sup>	59748	73248	57744	70416	Sweden <sup>5)</sup>
<b>Азија</b>					<b>Asia</b>
Израел <sup>6)</sup>	15756	22224	13284	18708	Israel <sup>6)</sup>
Иран	30648	44856	28704	47532	Iran
Јапан	130104	806544	140088	777828	Japan
Кина, Хонг Конг	67704	106932	67740	110532	China, Hong Kong
Кипар	1632	5268	1404	5232	Cyprus
Кореја, Реп. Малезија <sup>2) 4)</sup>	150780	418824	177204	433344	Korea, Rep. Malaysia <sup>2) 4)</sup>
Мианмар	3204	5460	...	...	Myanmar
Пакистан	6168	30804	8088	31152	Pakistan
Сингапур <sup>7)</sup>	326184	...	313488	...	Singapore <sup>7)</sup>
Турска	25476	77916	...	...	Turkey
<b>Африка</b>					<b>Africa</b>
Јужна Африка	133608	25980	133380	23328	South Africa
Мароко	23388	30468	...	...	Morocco
Тунис	6972	14424	6936	15000	Tunisia
<b>Америка</b>					<b>America</b>
Колумбија	42516	13368	45984	16788	Colombia
Мексико	107112	49824	...	...	Mexico
Панама	116640	82212	108456	84864	Panama
САД <sup>8)</sup>	343344	833520	...	...	USA <sup>8)</sup>
<b>Океанија</b>					<b>Oceania</b>
Аустралија	487500	54180	497436	56316	Australia
Нови Зеланд <sup>9)</sup>	22140	13788	23592	14640	New Zealand <sup>9)</sup>

<sup>1)</sup> Са бродским залихама и горивом, Египат и Индонезија, само залихе.

<sup>2)</sup> Са претоваром.

<sup>3)</sup> Без транз. промета (осим шведских руда), амбалаже и ре-експорта.

<sup>4)</sup> Са обалском пловидбом.

<sup>5)</sup> Без шведских руда гвожђа утоварених у Нарвику, Норвешка.

<sup>6)</sup> Без нафте.

<sup>7)</sup> Од 1997, са утоваром и истоваром.

<sup>8)</sup> Са међународним прометом Великих Језера.

<sup>9)</sup> Хиљаде бруто тона.

<sup>1)</sup> Including bunkers and ships store. Egypt and Indonesia: ships store only.

<sup>2)</sup> Including reloading.

<sup>3)</sup> Excluding transit traffic (other than Swedish ores), packing and re-exports.

<sup>4)</sup> Including coastal traffic.

<sup>5)</sup> Excluding Swedish iron ore loading at Norvik, Norway.

<sup>6)</sup> Excluding petroleum.

<sup>7)</sup> Beginning 1997, both goods loaded and unloaded included.

<sup>8)</sup> Including Great Lakes international turnover.

<sup>9)</sup> Thousands of gross tons.

30.51. ПОМОРСКИ САОБРАЋАЈ		MARITIME TRANSPORT		
хиљ.		thousands		
	Трговачка флота, хиљ. БРТ <i>Merchant fleet, thous.GRT</i>		Приспели бродови из иностранства, хиљ. НРТ <i>Vessels entered from abroad, thous. NRT</i>	
	2000	2001	2000	2001
<b>Европа</b>				<b>Europe</b>
Аустрија	90	35	...	...
Белгија	144	151	415640	436927
Бугарска	990	955	...	...
Грчка	26402	28678	45072	45973
Данска	6823	6913	...	...
Ирска	248	300	...	...
Италија	9049	9655	211242	...
Луксембург	1079	1469	...	...
Немачка	6552	6300	...	...
Норвешка	22604	22591	...	...
Пољска	1119	618	26176	26568
Португалија	1191	1199	...	...
Румунија	767	638	...	...
Руска Федерација	10486	10248	76376	83581
<i>Србија и Црна Гора</i>	4	3	...	...
Финска	1620	1595	155635	...
Француска	4681	4495	...	...
Холандија	5168	5605	...	...
Хрватска	734	775	13925	22425
Швајцарска	429	502	...	...
Шведска	2887	2958	...	...
Шпанија	2030	2148	194911	198696
<b>Азија</b>				<b>Asia</b>
Израел	612	611	...	...
Индија	6662	6688	55466	...
Индонезија	3384	3613	303587	320657
Јапан	15257	14565	461903	459840
Кина	16499	16646	300606	...
Кореја, ДНР	653	698	...	...
Кореја, Реп.	6200	6395	755225	...
Малезија	5328	5207	...	...
Мианмар	446	380	4545	...
Пакистан	260	247	27005	26453
Сингапур	21491	21023	145383	...
Турска	5833	5897	152191	...
Филипини	7002	6030	...	...
<b>Африка</b>				<b>Africa</b>
Алжир	961	964	117918	...
Египат	1346	1350	...	...
Јужна Африка	380	382	12041	12763
Либериа	51451	51784	...	...
<b>Северна и Средња Америка</b>				<b>North and Central America</b>
Канада	2658	2727	...	...
Мексико	883	908	45276	52728
САД	11111	10907	464358	451929
Панама	114382	122352	13301	...
<b>Јужна Америка</b>				<b>South America</b>
Аргентина	464	422	...	...
Бразил	3809	3687	84355	...
Венецуела	667	872	...	...
Еквадор	301	306	4711	...
Перу	257	240	6901	...
Чиле	842	880	...	...
<b>Океанија</b>				<b>Oceania</b>
Аустралија	1912	1888	1730	...
Нови Зеланд	180	175	...	...

30.52. ЖЕЛЕЗНИЧКИ САОБРАЋАЈ<sup>1)</sup>RAILWAY TRANSPORT<sup>1)</sup>

МИЛ.	Тонски km - Ton km		Путнички km - Passenger km		millions
	2001	2002	2001	2002	
<b>Европа</b>					<b>Europe</b>
Аустрија	17387	17627	8355	...	Austria
Белгија	8173	...	8036	...	Belgium
Белорусија	29727	34169	15264	14349	Belarus
Босна и Херцеговина	264	...	53	...	Bosnia and Herzegovina
Бугарска	4904	4627	2990	2598	Bulgaria
Велика Британија	19700	...	39377	...	United Kingdom
Грчка	379	...	1783	...	Greece
Мађарска	7731	7752	10005	10531	Hungary
Македонија	462	334	133	98	Macedonia
Немачка	74260	72014	75314	70814	Germany
Норвешка	2887	3019	2850	2477	Norway
Пољска	47913	47756	22469	20809	Poland
Португалија	2498	...	3898	...	Portugal
Румунија	16102	15218	10966	8502	Romania
Руска Федерација	1433617	1510000	157901	152900	Russian Federation
Словенија	2837	3 018	746	749	Slovenia
<i>Србија и Црна Гора</i>	<i>2042</i>	<i>2306</i>	<i>1263</i>	<i>1198</i>	<i>Serbia and Montenegro</i>
Украјина	177465	...	52661	...	Ukraine
Финска	9857	9664	3282	3305	Finland
Француска	50396	...	71550	...	France
Хрватска	2249	2206	1241	1195	Croatia
Чешка Реп.	16882	15772	7299	6595	Czech Republic
Швајцарска	11113	...	13847	...	Switzerland
Шведска	19547	...	8792	...	Sweden
Шпанија	11748	...	19190	...	Spain
<b>Азија</b>					<b>Asia</b>
Индија	333228	...	493488	...	India
Индонезија	4859	4450	18270	16829	Indonesia
Јапан	22363	...	385403	...	Japan
Казахстан	135653	133088	10384	10449	Kazakhstan
Кина	1457500	...	476700	...	China
Кореја, Реп.	10492	10784	29172	28743	Korea, Rep.
Малезија	1094	...	1181	...	Malaysia
Пакистан	4681	4594	20004	19793	Pakistan
Сирија	1492	...	307	...	Syrian Arab Rep.
Тајланд	3724	3898	10321	10378	Thailand
Турска	7562	7224	5568	5204	Turkey
Узбекистан	16000	...	2000	...	Uzbekistan
<b>Африка</b>					<b>Africa</b>
Јужна Африка	106654	...	13023	...	South Africa
Мароко	4699	4974	3724	3898	Morocco
Тунис	2279	2250	1285	1265	Tunisia
<b>Америка</b>					<b>America</b>
Аргентина	8989	...	7934	...	Argentina
Мексико	47353	47809	67	66	Mexico
САД	2188827	...	8969	...	USA
Чиле	3318	3356	871	781	Chile
<b>Океанија</b>					<b>Oceania</b>
Аустаралија	139700	134109	1497	...	Australia

<sup>1)</sup> Подаци се односе на унутрашњи и међународни промет на свим линијама наведене земље; искључене су градске линије и железнице за потребе плантажа, индустријских предузећа, рудника и успињаче.

<sup>1)</sup> Data relate to the domestic and international traffic on all railway lines within each country. City railways, local plantation railways, industrial, mining, funicular and cable railways are excluded.

30.53. ИЗВОЗ И УВОЗ  
млн. USDEXPORTS AND IMPORTS  
millions of USD

	Увоз - Importation			Извоз - Exportation			
	2001	2002	2003	2001	2002	2003	
<b>ЦЕО СВЕТ</b>	<b>5988379</b>	<b>6198503</b>	<b>7193031</b>	<b>5817130</b>	<b>6080243</b>	<b>7027245</b>	<b>WORLD</b>
<b>Европа</b>							<b>Europe</b>
Аустрија (С)	70461	72881	88265	66671	70891	87567	(S) Austria
Белгија - Луксембург (С)	178715	198125	234825	190361	215877	255115	(S) Belgium - Luxembourg
Босна и Херцеговина (С)	3342	3911	4776	1031	1015	1372	(S) Bosnia and Herzegovina
Бугарска (С)	7263	7987	10887	5115	5749	7540	(S) Bulgaria
Велика Британија (О)	320956	335458	380821	267357	276315	304268	(G) United Kingdom
Грчка (С)	29928	31164	44375	9483	10315	13195	(S) Greece
Данска (С)	44132	48890	56227	51077	56308	65280	(S) Denmark
Ирска (О)	51304	51508	53315	83020	87498	92430	(G) Ireland
Италија (С)	236128	246613	292329	244253	254219	293549	(S) Italy
Мађарска (С)	33724	37787	47602	30530	34512	2532	(S) Hungary
Македонија (С)	1694	1995	2300	1158	1116	1363	(S) Macedonia
Немачка (С)	486053	492112	601828	571460	612857	751517	(S) Germany
Норвешка (О)	32954	34889	39284	59193	59576	67103	(G) Norway
Пољска (С)	50378	55141	68153	36159	41032	53699	(S) Poland
Португалија (С)	39442	38326	40843	24449	25536	30714	(S) Portugal
Румунија (С)	15561	17862	24003	11391	13876	17619	(S) Romania
Руска Федерација (О)	41879	46161	52449	99955	106705	126048	(G) Russian Federation
Словенија (С)	10148	10933	13854	9252	10357	12767	(S) Slovenia
Србија и Црна Гора (С)	4837	6857	8675	1903	3241	3970	(S) Serbia and Montenegro
Финска (О)	32114	33642	41600	42802	44671	52513	(G) Finland
Француска (С)	301979	311149	369621	297197	311994	365649	(S) France
Холандија (С)	194925	193784	232875	216117	222406	258924	(S) Netherlands
Хрватска (С)	9147	10714	14209	4666	4899	6187	(S) Croatia
Чешка Република (С)	36473	40736	51245	33399	38488	48715	(S) Czech Republic
Швајцарска (С)	77086	79129	92014	78126	83922	97165	(S) Switzerland
Шведска (О)	63482	66717	82717	75789	81298	101231	(G) Sweden
Шпанија (С)	153634	163575	208553	115175	123563	156024	(S) Spain
<b>Азија</b>							<b>Asia</b>
Израел (С)	35449	35517	36282	29048	29347	31577	(S) Israel
Индија (О)	50391	56495	71239	43352	49232	57086	(G) India
Индонезија (С)	31010	31289	32610	56447	58120	61058	(S) Indonesia
Јапан (О)	349189	337209	383085	403616	416730	471999	(G) Japan
Кина (О)	243553	295171	413062	266098	325591	437899	(G) China
Малезија (О)	73867	79868	81949	88006	93264	99370	(G) Malaysia
Мианмар (О)	2877	2348	2092	2382	3046	2485	(G) Myanmar
Пакистан (О)	10192	11227	13038	9238	9908	11930	(G) Pakistan
Турска (С)	41399	49663	65637	31334	34561	46576	(S) Turkey
Шри Ланка (О)	5962	6105	6672	4815	4699	5125	(G) Sri Lanka
<b>Африка</b>							<b>Africa</b>
Египат (С)	12756	12552	11170	4128	4708	6327	(S) Egypt
Јужна Африка (О)	27421	28261	39649	28439	28713	35032	(G) South Africa
Мароко (С)	11037	11868	...	7144	7848	...	(S) Morocco
Тунис (О)	9529	9526	10910	6631	6874	8027	(G) Tunisia
<b>Северна и Средња Америка</b>							<b>North and Central America</b>
Канада (О)	221757	221961	239083	259857	252408	272696	(G) Canada
Мексико (О)	168276	168679	170490	158547	160682	165396	(G) Mexico
САД (О)	1179180	1202430	1305410	730803	693860	723805	(G) USA
<b>Јужна Америка</b>							<b>South America</b>
Аргентина (С)	20320	8990	13833	26543	25709	29375	(S) Argentina
Бразил (О)	58351	49603	50697	58223	60362	73084	(G) Brazil
Венецуела (О)	18263	12737	9251	25219	25831	24237	(G) Venezuela
Перу (С)	7273	7440	8244	7013	7723	8986	(S) Peru
Чиле (С)	17832	17196	19413	18272	18177	21046	(S) Chile
Уругвај (С)	3061	1964	2190	2060	1861	2198	(S) Uruguay
<b>Океанија</b>							<b>Oceania</b>
Аустралија (О)	63890	72693	89090	63389	65036	71548	(G) Australia
Нови Зеланд (О)	13308	15047	18557	13730	14380	16498	(G) New Zealand

Промет робе у царинском подручју, односно из царинског подручја земље на коју се подаци односе. Општа трговина (О) обухвата и робу увезену у царинска складишта и поновно извезену, а да није пуштена за домаћу потрошњу, док специјална трговина (С) не обухвата ову робу. Није обухваћена роба у транзитну. Вредност робе се одређује, углавном, према обрачунској вредности, која код извоза представља вредност робе на граници земље извозника (извозне цене ФОБ), а код увоза вредности робе на граници земље увозника (увозне цене ЦИФ).

Goods traffic in/out customs area of the country the data relate to. General trade (G) covers both goods entering directly for domestic consumption and goods entered into customs storage. Special trade (S) does not cover these goods. Goods in transit excluded. The valuation of goods is based mainly on the accounting value, which in exportation presents the goods value on the exporting country border (exporting price f.o.b). In importation, it presents the value of goods on the border of the importing country (importing price c.i.f.).

## 30.54. ДЕВИЗНИ КУРСЕВИ

Стање крајем године,  
вредност USD у националној валути

EXCHANGE RATES  
National currency per USD,  
end of year

	Валута	1999	2000	2001	2002	2003		Currency
<b>Европа</b>							<b>Europe</b>	
Албанија	лек	135,12	142,64	136,55	133,74	...	Albania	lek
Аустрија <sup>1)</sup>	еуро	1,00	1,07	1,13	0,95	0,79	Austria <sup>1)</sup>	euro
Белгија <sup>1)</sup>	еуро	1,00	1,07	1,13	0,95	0,79	Belgium <sup>1)</sup>	euro
Бугарска	лев	1,95	2,10	2,22	1,89	1,55	Bulgaria	leva
Велика Британија	фунта	0,62	0,67	0,69	0,62	0,56	United Kingdom	pounds
Грчка	еуро	328,44	365,62	1,13	0,95	0,79	Greece	euro
Данска	круна	7,40	8,02	8,41	7,08	5,96	Denmark	kroner
Ирска	еуро	1,00	1,07	1,13	0,95	0,79	Ireland	euro
Италија	еуро	1,00	1,07	1,13	0,95	0,79	Italy	euro
Мађарска <sup>1)</sup>	форинта	252,52	284,73	279,03	225,16	207,92	Hungary <sup>1)</sup>	forint
Македонија	денар	60,34	66,33	69,17	58,60	...	Macedonia	denar
Немачка	еуро	1,00	1,07	1,13	0,95	0,79	Germany	euro
Норвешка <sup>1)</sup>	круна	8,04	8,85	9,01	6,97	6,68	Norway <sup>1)</sup>	kroner
Пољска	злот	4,15	4,14	3,99	3,84	3,74	Poland	zloty
Португалија	еуро	1,00	1,07	1,13	0,95	0,79	Portugal	euro
Румунија	леј	18255,00	25926,00	31597,00	33500,00	32595,00	Romania	lei
Руска Федерација <sup>1)</sup>	рубља	27,00	28,16	30,14	31,78	29,45	Russian Federation <sup>1)</sup>	roubles
Словачка	круна	42,27	47,39	48,78	40,04	32,98	Slovakia <sup>1)</sup>	korunas
Словенија <sup>1)</sup>	толар	196,77	227,38	250,95	221,07	189,37	Slovenia <sup>1)</sup>	tolar
Србија и Црна Гора <sup>2)</sup>	динар	11,18	70,00	68,26	60,80	56,33	Serbia and Montenegro <sup>2)</sup>	dinar
Финска <sup>1)</sup>	еуро	1,00	1,07	1,13	0,95	0,79	Finland <sup>1)</sup>	euro
Француска	еуро	1,00	1,07	1,13	0,95	0,79	France	euro
Холандија	еуро	1,00	1,07	1,13	0,95	0,79	Netherlands	guilders
Хрватска <sup>1)</sup>	куна	7,65	8,16	8,36	7,15	...	Croatia <sup>1)</sup>	kunas
Чешка, Реп. <sup>1)</sup>	круна	35,98	37,81	36,26	30,14	25,65	Czech, Republic <sup>1)</sup>	korunas
Швајцарска	франак	1,60	1,64	1,68	1,39	1,24	Switzerland	francs
Шведска <sup>1)</sup>	круна	8,53	9,54	10,67	8,83	7,28	Sweden <sup>1)</sup>	kronor
Шпанија	еуро	1,00	1,07	1,13	0,95	0,79	Spain	euro
<b>Азија</b>							<b>Asia</b>	
Вијетнам	донг	14028,00	14 514,00	15084,00	15403,00	...	Viet Nam	dong
Израел	шекел нови	4,15	4,04	4,42	4,74	4,38	Israel	new sheqalim
Индија	рупија	43,49	46,75	48,18	48,03	45,61	India	rupees
Иран <sup>1)</sup>	ријал	1752,29	2262,93	1750,95	7951,98	272,11	Iran, Islam. Rep. <sup>1)</sup>	rials
Јапан	јен	102,50	114,90	131,80	119,90	107,10	Japan	yen
Кина	јуан	8,28	8,28	8,28	8,28	8,28	China	yuan renminbi
Кореја, Реп.	вон	1138,00	1264,50	1313,50	1186,20	1192,60	Korea, Rep.	won
Либан	фунта	1507,50	1507,50	1507,50	1507,50	1507,50	Lebanon	pounds
Мианмар	кијат	6,27	6,45	6,68	6,40	...	Myanmar	kyats
Монголија	тугрик	1072,37	1097,00	1102,00	1125,00	...	Mongolia	tughrik
Пакистан	рупија	51,78	58,03	60,86	58,53	57,22	Pakistan	rupees
Сирија	фунта	11,23	11,23	11,23	11,23	11,23	Syrian Arab Rep.	pounds
Тајланд <sup>1)</sup>	бат	37,47	43,27	44,22	43,15	39,59	Thailand <sup>1)</sup>	baht
Турска	лира	541400,00	673385,00	1450130,00	1643700,00	1396640,00	Turkey	liras
Филипини	пезос	40,31	50,00	51,40	53,10	55,57	Philippines	pesos
Шри Ланка	рупија	72,12	82,58	93,16	96,73	...	Sri Lanka	rupees
<b>Африка</b>							<b>Africa</b>	
Алжир <sup>1)</sup>	динар	69,31	75,43	77,82	79,72	72,61	Algeria <sup>1)</sup>	dinar
Гана	сед	3535,14	7047,65	7321,94	8438,82	...	Ghana	cedi
Египат	фунта	3,41	3,69	4,49	4,50	6,15	Egypt	pounds
Јужна Африка	ранд	6,15	7,57	12,13	8,64	6,64	South Africa	rand
Мароко <sup>1)</sup>	дирхам	10,09	10,62	11,56	10,17	8,75	Morocco <sup>1)</sup>	dirhams
Тунис	динар	1,25	1,39	1,47	1,33	1,21	Tunisia	dinars
<b>Северна и Средња Америка</b>							<b>North and Central America</b>	
Гватемала	квечал	7,82	7,73	8,00	7,81	...	Guatemala	quetzales
Канада	долар	1,44	1,50	1,59	1,58	1,29	Canada	dollars
Костарика	колон	298,19	318,02	341,67	378,72	...	Costa Rica	colones
Куба <sup>3)</sup>	пезос	1,00	1,00	1,00	1,00	1,00	Cuba <sup>3)</sup>	pesos
Мексико	нови пезос	9,51	9,57	9,14	10,31	11,24	Mexico	new pesos
<b>Јужна Америка</b>							<b>South America</b>	
Аргентина <sup>1)</sup>	пезос	1,00	1,00	1,00	3,32	2,91	Argentina <sup>1)</sup>	pesos
Боливија	боливианос	5,99	6,39	6,82	7,49	7,83	Bolivia	bolivianos
Бразил	риал	1,79	1,95	2,32	3,53	2,89	Brazil	reals
Венецуела <sup>1)</sup>	боливар	648,25	669,75	763,00	1 401,25	1 598,00	Venezuela <sup>1)</sup>	bolivares
Еквадор	сукре	20243,00	25000,00	25000,00	25000,00	...	Ecuador	sucre
Колумбија	пезос	1873,77	2187,02	2301,33	2864,79	2780,82	Colombia	pesos
Парагвај	гварани	3328,86	3526,90	4682,00	7103,59	6114,96	Paraguay	guaranies
Перу	нови сол	3,51	3,53	3,44	3,51	3,46	Peru	new sol
Уругвај	пезос	11,62	12,52	14,77	27,20	...	Uruguay	pesos
Чиле	пезос	530,07	572,68	656,20	712,38	599,42	Chile	pesos
<b>Океанија</b>							<b>Oceania</b>	
Аустралија	долар	1,53	1,81	1,96	1,77	1,33	Australia	dollars
Нови Зеланд	долар	1,92	2,27	2,41	1,90	1,53	New Zealand	dollars

Уколико није другачије означено, подаци се односе на средњи тржишни (просечни продајни и куповни) курс, стање крајем године.

<sup>1)</sup> Званични курс.

<sup>2)</sup> Извор: Народна Банка Србије.

<sup>3)</sup> Односи се на некомерцијалне стопе, које су изведене из операционог курса за потребе програма УН.

Unless otherwise stated, the table refers to the mean (average of selling and buying rates) market rates, as of end of year.

<sup>1)</sup> Official rate.

<sup>2)</sup> Source: National Bank of Serbia.

<sup>3)</sup> Data refer to non-commercial rates derived from the Operational Rates of Exchange for United Nations Programs.

## 30.55. ДОЛАСЦИ СТРАНИХ ТУРИСТА

## FOREIGN TOURIST ARRIVALS

хиљ.

thousands

Земља уласка	2001	2002	2003	Entry country
<b>Европа</b>				<b>Europe</b>
Аустрија <sup>4)</sup>	18180	18611	19078	Austria <sup>4)</sup>
Белгија <sup>4)</sup>	6452	6720	6690	Belgium <sup>4)</sup>
Велика Британија <sup>2)</sup>	22833	24180	24715	United Kingdom <sup>2)</sup>
Грчка <sup>1)</sup>	14033	14180	13969	Greece <sup>1)</sup>
Ирска <sup>1)</sup>	6448	6065	6369	Ireland <sup>1)</sup>
Италија <sup>1)</sup>	39055	39799	39604	Italy <sup>1)</sup>
Мађарска <sup>2)</sup>	30679	31739	31412	Hungary <sup>2)</sup>
Немачка <sup>4)</sup>	17861	17959	18392	Germany <sup>4)</sup>
Норвешка <sup>4)</sup>	4244	3111	3269	Norway <sup>4)</sup>
Пољска <sup>1)</sup>	15000	13980	13720	Poland <sup>1)</sup>
Португалија <sup>1)</sup>	12167	11644	11707	Portugal <sup>1)</sup>
Руска Федерација <sup>1)</sup>	7400	7943	8015	Russian Federation <sup>1)</sup>
Србија и Црна Гора	351	448	481	Serbia and Montenegro
Француска <sup>1)</sup>	76506	77012	75048	France <sup>1)</sup>
Холандија <sup>4)</sup>	9500	9595	9181	Netherlands <sup>4)</sup>
Хрватска <sup>4)</sup>	6544	6944	7409	Croatia <sup>4)</sup>
Чешка, Реп. <sup>4)</sup>	5194	4579	5076	Czech Republic <sup>4)</sup>
Швајцарска <sup>1)</sup>	...	6868	6530	Switzerland <sup>1)</sup>
Шведска <sup>1)</sup>	7431	7458	7627	Sweden <sup>1)</sup>
Шпанија <sup>1)</sup>	49519	52327	51830	Spain <sup>1)</sup>
<b>Азија</b>				<b>Asia</b>
Индија <sup>1)</sup>	2537	2384	2750	India <sup>1)</sup>
Индонезија <sup>1)</sup>	5154	5033	4467	Indonesia <sup>1)</sup>
Јапан <sup>1)</sup>	4772	5239	5212	Japan <sup>1)</sup>
Кина <sup>1)</sup>	33167	36803	32970	China <sup>1)</sup>
Кореја, Реп. <sup>2)</sup>	5147	5347	4753	Korea, Rep. <sup>2)</sup>
Малезија <sup>1)</sup>	12775	13292	10577	Malaysia <sup>1)</sup>
Сингапур <sup>1)</sup>	6726	6996	5705	Singapore <sup>1)</sup>
Тајланд <sup>1)</sup>	10133	10873	10082	Thailand <sup>1)</sup>
Турска <sup>1)</sup>	10783	12790	13341	Turkey <sup>1)</sup>
Филипини <sup>1)</sup>	1797	1933	1907	Philippines <sup>1)</sup>
Хонгконг <sup>2)</sup>	13725	16566	15537	Hong Kong <sup>2)</sup>
<b>Африка</b>				<b>Africa</b>
Алжир <sup>2)</sup>	901	988	1166	Algeria <sup>2)</sup>
Египат <sup>1)</sup>	4357	4906	5746	Egypt <sup>1)</sup>
Зимбабве <sup>2)</sup>	2217	2041	2256	Zimbabwe <sup>2)</sup>
Јужна Африка <sup>2)</sup>	5908	6550	6640	South Africa <sup>2)</sup>
Кенија <sup>1)</sup>	841	838	927	Kenya <sup>1)</sup>
Мароко <sup>1)</sup>	4223	4303	4552	Morocco <sup>1)</sup>
Тунис <sup>1)</sup>	5387	5064	5114	Tunisia <sup>1)</sup>
<b>Северна и Средња Америка</b>				<b>North and Central America</b>
Бахами <sup>1)</sup>	1538	1513	1510	Bahamas <sup>1)</sup>
Доминиканска Реп. <sup>1)</sup>	2882	2811	3282	Dominican, Rep. <sup>1)</sup>
Јамајка <sup>1)</sup>	1277	1266	1350	Jamaica <sup>1)</sup>
Канада <sup>1)</sup>	19630	20057	17534	Canada <sup>1)</sup>
Костарика <sup>1)</sup>	1131	1113	1239	Costa Rica <sup>1)</sup>
Куба <sup>1)</sup>	1736	1656	1847	Cuba <sup>1)</sup>
Мексико <sup>1)</sup>	19814	19667	18665	Mexico <sup>1)</sup>
Порторико <sup>1)</sup>	3551	3087	3238	Puerto Rico <sup>1)</sup>
САД <sup>1)</sup>	43968	43525	41212	USA <sup>1)</sup>
<b>Јужна Америка</b>				<b>South America</b>
Аргентина <sup>1)</sup>	2620	2820	2995	Argentina <sup>1)</sup>
Бразил <sup>1)</sup>	4773	3783	4091	Brazil <sup>1)</sup>
Перу <sup>1)</sup>	797	862	931	Peru <sup>1)</sup>
Уругвај <sup>1)</sup>	1892	1258	1420	Uruguay <sup>1)</sup>
Чиле <sup>1)</sup>	1723	1412	1614	Chile <sup>1)</sup>
<b>Океанија</b>				<b>Oceania</b>
Аустралија <sup>1)</sup>	4817	4420	4354	Australia <sup>1)</sup>
Нови Зеланд <sup>2)</sup>	1910	2045	2104	New Zealand <sup>2)</sup>

<sup>1)</sup> Dolasci međunarodnih turista na graničnim prelazima (isključujući jednodnevne posetioce)

<sup>2)</sup> Dolasci međunarodnih turista na graničnim prelazima (uključujući turiste i jednodnevne posetioce)

<sup>3)</sup> Dolasci međunarodnih turista u hotele i slične objekte.

<sup>4)</sup> Dolasci međunarodnih turista u kolektivne turističke objekte.

<sup>1)</sup> International tourist arrivals at frontiers (excluding same-day visitors).

<sup>2)</sup> International visitor arrivals at frontiers (including tourists and same-day visitors).

<sup>3)</sup> International tourist arrivals at hotels and similar establishments.

<sup>4)</sup> International tourist arrivals at collective tourism establishments.



## 30.56. НАСТАВНИЦИ И УЧЕНИЦИ

## TEACHERS AND PUPILS

	Годи- на Year	Настав- ници, хиљ. Teachers, thous.	Уписани ученици и студенти, хиљ. Pupils and students enrolled, thous.				Годи- на Year	Настав- ници, хиљ. Teachers, thous.	Уписани ученици и студенти, хиљ. Pupils and students enrolled, thous.		
			укупно Total	ученице и студен- ткиње Females %					укупно Total	ученице и студен- ткиње Females %	
<b>Основно образовање - Primary education</b>											
Алжир	02/03	168	4613	47	Algeria	Мексико	02/03	557	14857	49	Mexico
Аргентина	02/03	283	4914	49	Argentina	Немачка	02/03	235	3304	49	Germany
Аустралија	02/03	...	1934	49	Australia	Нигерија	02/03	591	24563	44	Nigeria
Аустрија	02/03	29	380	49	Austria	Нови Зеланд	02/03	20	362	48	New Zealand
Белгија	02/03	64	762	49	Belgium	Норвешка	02/03	41	433	49	Norway
Белорусија	02/03	27	437	48	Belarus	Пакистан	02/03	347	14045	40	Pakistan
Бразил	02/03	768	19380	48	Brazil	Пољска	02/03	...	3105	49	Poland
Бугарска	02/03	19	333	48	Bulgaria	Португалија	02/03	70	770	48	Portugal
Велика Британија	02/03	264	4536	49	United Kingdom	Румунија	02/03	57	991	48	Romania
Грчка	02/03	52	646	48	Greece	Руска Федерација	02/03	321	5417	49	Russian Federation
Данска	02/03	...	420	49	Denmark	САД	02/03	1 676	24855	49	USA
Египат	02/03	355	7874	48	Egypt	Словачка	02/03	15	284	49	Slovakia
Индија	02/03	3038	12772	47	India	Словенија	02/03	7	87	49	Slovenia
Индонезија	02/03	1431	29051	49	Indonesia	Србија и Црна Гора	00/01	49	783	49	Serbia and Montenegro
Ирска	02/03	23	446	49	Ireland	Тунис	02/03	59	1277	48	Tunisia
Италија	02/03	257	2779	48	Italy	Турска	02/03	...	7904	47	Turkey
Јапан	02/03	366	7326	49	Japan	Украјина	02/03	103	1961	49	Ukraine
Јужна Африка	02/03	211	7466	49	South Africa	Финска	02/03	25	393	49	Finland
Казахстан	02/03	61	1120	49	Kazakhstan	Француска	02/03	203	3792	49	France
Канада	02/03	143	2 482	49	Canada	Холандија	02/03	...	1291	48	Netherlands
Кина	02/03	5779	12162	47	China	Хрватска	02/03	11	192	49	Croatia
Колумбија	02/03	194	5193	49	Colombia	Чешка Република	02/03	34	567	48	Czech Republic
Куба	02/03	87	925	48	Cuba	Швајцарска	02/03	39	536	49	Switzerland
Мађарска	02/03	48	464	48	Hungary	Шведска	02/03	69	786	49	Sweden
Македонија	02/03	6	121	49	Macedonia	Шпанија	02/03	179	2488	48	Spain
<b>Средње образовање - Secondary education</b>											
Алжир	02/03	170	3548	51	Algeria	Мексико	02/03	594	10188	51	Mexico
Аргентина	02/03	229	3976	51	Argentina	Немачка	02/03	595	8447	48	Germany
Аустралија	02/03	...	2514	48	Australia	Нигерија	02/03	180	6313	44	Nigeria
Аустрија	02/03	73	764	47	Austria	Нови Зеланд	02/03	36	483	...	New Zealand
Белгија	02/03	118	1181	51	Belgium	Норвешка	02/03	42	485	49	Norway
Белорусија	02/03	106	998	50	Belarus	Пакистан	02/03	...	5734	40	Pakistan
Бразил	02/03	1401	26789	52	Brazil	Пољска	01/02	239	3950	48	Poland
Бугарска	02/03	57	707	48	Bulgaria	Португалија	02/03	90	797	...	Portugal
Велика Британија	02/03	...	9577	54	United Kingdom	Румунија	02/03	165	2218	49	Romania
Грчка	00/01	79	743	49	Greece	Руска Федерација	02/03	...	14486	...	Russian Federation
Данска	02/03	...	467	50	Denmark	САД	02/03	1559	23196	48	USA
Египат	02/03	485	8384	47	Egypt	Словачка	02/03	53	666	49	Slovakia
Индија	02/03	2491	81240	43	India	Словенија	02/03	16	218	49	Slovenia
Индонезија	02/03	1115	15873	49	Indonesia	Србија и Црна Гора	00/01	27	346	51	Serbia and Montenegro
Ирска	02/03	...	323	51	Ireland	Тунис	02/03	58	1149	51	Tunisia
Италија	02/03	428	4528	48	Italy	Турска	02/03	...	5742	42	Turkey
Јапан	02/03	620	8394	49	Japan	Украјина	02/03	367	4824	49	Ukraine
Јужна Африка	02/03	146	4312	52	South Africa	Финска	02/03	...	493	52	Finland
Казахстан	02/03	176	2067	49	Kazakhstan	Француска	02/03	511	5859	49	France
Канада	02/03	148	2622	49	Canada	Холандија	02/03	108	1415	49	Netherlands
Кина	02/03	5138	95625	47	China	Хрватска	02/03	37	400	49	Croatia
Колумбија	02/03	178	3723	52	Colombia	Чешка Република	02/03	93	1000	49	Czech Republic
Куба	02/03	80	938	48	Cuba	Швајцарска	02/03	48	557	47	Switzerland
Мађарска	02/03	94	1030	49	Hungary	Шведска	02/03	70	935	53	Sweden
Македонија	02/03	14	219	48	Macedonia	Шпанија	02/03	275	3053	50	Spain

30.56. НАСТАВНИЦИ И УЧЕНИЦИ (наставак)

TEACHERS AND PUPILS (continued)

	Годи-на Year	Настав-ници, хиљ. Teachers, thous.	Уписани ученици и студенти, хиљ. Pupils and students enrolled, thous.			Годи-на Year	Настав-ници, хиљ. Teachers, thous.	Уписани ученици и студенти, хиљ. Pupils and students enrolled, thous.		
			укупно Total	ученице и студен-ткиње % Females %				укупно Total	ученице и студен-ткиње % Females %	
<b>Више и високо образовање - High and higher education</b>										
Алжир	02/03	58	683	...	Algeria	Мексико	02/03	232	2237	50
Аргентина	02/03	127	2027	59	Argentina	Немачка	02/03	284	2335	49
Аустралија	02/03	...	1012	54	Australia	Нигерија	02/03	35	948	40
Аустрија	02/03	29	230	53	Austria	Нови Зеланд	02/03	13	185	59
Белгија	02/03	25	375	53	Belgium	Норвешка	02/03	15	212	60
Белорусија	02/03	43	489	57	Belarus	Пакистан	02/03	...	401	43
Бразил	02/03	242	3579	56	Brazil	Пољска	01/02	...	1906	58
Бугарска	02/03	19	231	53	Bulgaria	Португалија	02/03	...	397	57
Велика Британија	02/03	98	2241	55	United Kingdom	Румунија	02/03	30	644	54
Грчка	00/01	21	528	51	Greece	Руска Федерација	02/03	616	8151	56
Данска	02/03	...	202	58	Denmark	САД	02/03	1113	15928	56
Египат	02/03	73	2154	...	Egypt	Словачка	02/03	13	152	52
Индија	02/03	428	11295	38	India	Словенија	02/03	3	101	56
Индонезија	02/03	233	3441	44	Indonesia	Србија и Црна Гора	00/01	12	202	54
Ирска	02/03	12	176	55	Ireland	Тунис	02/03	13	263	55
Италија	02/03	87	1913	56	Italy	Турска	02/03	76	1918	42
Јапан	02/03	482	3967	45	Japan	Украјина	02/03	178	2296	54
Јужна Африка	02/03	41	675	54	South Africa	Финска	02/03	18	284	54
Казахстан	02/03	38	603	57	Kazakhstan	Француска	02/03	134	2119	55
Канада	02/03	131	1193	56	Canada	Холандија	02/03	44	527	51
Кина	02/03	850	15186	44	China	Хрватска	02/03	8	122	53
Колумбија	02/03	83	990	51	Colombia	Чешка Република	02/03	22	287	51
Куба	02/03	24	236	56	Cuba	Швајцарска	02/03	38	186	44
Мађарска	02/03	24	390	57	Hungary	Шведска	02/03	34	383	59
Македонија	02/03	3	45	55	Macedonia	Шпанија	02/03	136	1841	53

30.57. ИЗДАТЕ КЊИГЕ<sup>1)</sup>

ISSUED BOOKS<sup>1)</sup>

	Укупно Total	Општа група Generalities	Филозофија Philosophy	Друштвене науке Social sciences	Природне науке Natural sciences	Примењене науке Applied sciences	Уметност Arts	Књижевност и филологија Literature and philology	Историја и географија History and geography	Религија Religion	
Аргентина (1998)	11911	357	953	3428	271	1409	821	3348	748	656	Argentina (1998)
Аустрија (1996)	8056	243	289	2851	651	682	963	1397	691	289	Austria (1996)
Белорусија (1998)	6073	206	193	1970	316	1380	188	1471	210	139	Belarus (1998)
Бразил (1998)	21689	1113	2162	5562	644	2264	636	4173	1132	4003	Brazil (1998)
Бугарска (1999)	4971	170	235	1029	211	715	178	1962	266	205	Bulgaria (1999)
Велика Британија (1998)	110965	2143	3570	24714	8902	17106	10520	26378	12433	5199	United Kingdom (1998)
Данска (1999)	14455	306	642	2914	1090	3228	864	3707	1323	381	Denmark (1999)
Индија (1998)	14085	406	408	3350	570	760	573	5569	1299	1150	India (1998)
Индонезија (1998)	537	13	9	117	145	69	72	17	78	17	Indonesia (1998)
Италија (1999)	32365	603	2075	6446	1110	3537	3353	8434	4469	2338	Italy (1999)
Канада (1999)	22941	594	516	8182	1101	3634	1402	4868	1904	740	Canada (1999)
Мађарска (1999)	10352	290	378	1121	854	1609	565	3940	1002	593	Hungary (1999)
Македонија Реп. (1999)	733	29	7	345	27	46	47	199	25	8	Macedonia (1999)
Немачка (1996)	71515	6287	3580	16210	2756	10550	5921	12798	9695	3718	Germany (1996)
Норвешка (1999)	4985	162	141	814	143	556	315	2199	413	242	Norway (1999)
Пољска (1999)	19192	676	589	3829	1545	3304	1045	4999	1931	1274	Poland (1999)
Румунија (1999)	7874	925	207	943	761	1629	134	2490	428	357	Romania (1999)
Руска Федерација (1996)	36237	3362	1275	8801	2869	7003	664	9664	1615	984	Russian Federation (1996)
САД (1996)	68175	3027	2333	14225	3725	10762	4245	19119	6853	3803	USA (1996)
Словачка (1999)	3153	69	123	681	254	684	117	808	153	264	Slovakia (1999)
Словенија (1999)	3450	78	163	740	242	671	137	929	333	157	Slovenia (1999)
Србија и Црна Гора (2001)	4643	142	102	1063	181	618	241	1821	298	177	Serbia and Montenegro (2001)
Турска (1999)	2920	45	139	649	68	285	91	1178	210	255	Turkey (1999)
Финска (1999)	13173	294	238	3068	1169	3252	760	2508	1566	318	Finland (1999)
Француска (1999)	39083	5226	...	8810	...	2791	1316	12326	7400	1214	France (1999)
Хрватска (1999)	2309	78	83	655	106	398	110	559	111	209	Croatia (1999)
Чешка Реп. (1999)	12551	358	387	2440	1277	1771	781	4104	1070	363	Czech Rep. (1999)
Швајцарска (1999)	18273	336	825	4885	1761	3862	1881	2685	937	1101	Switzerland (1999)
Шведска (1998)	12547	323	364	2480	826	2986	821	3374	1000	373	Sweden (1998)
Шпанија (1999)	59174	1446	2455	10899	3245	8800	5032	20209	5126	1962	Spain (1999)

<sup>1)</sup> Као јединица узет је наслов дела. Обухваћене су непериодичне публикације, брошуре, прва издања оригиналних и преведених дела, поновна издања, као и важнији службени извештаји. У појединим земљама, децја лектира и уџбеници укључени су у "укупно", али нису разврстани по групама.

<sup>1)</sup> Title has been taken as a unit. Non-periodic publications, brochures, and first editions of original or translated manuscripts, re-editions, as well as some major government publications are covered. In certain countries, children's books and school textbooks are included in the "total", and are not classified by groups.

30.58. ПРЕТПЛАТНИЦИ МОБИЛНЕ  
ТЕЛЕФОНИЈЕ, 2003.CELLULAR MOBILE TELEPHONE  
SUBSCRIBERS, 2003

	Број, хиљ. Number, thous.	На 100 становника Per 100 inhabitants	
<b>ЦЕО СВЕТ</b>	<b>1404844,4</b>	<b>22,9</b>	<b>WORLD</b>
<b>Европа</b>			<b>Europe</b>
Албанија	1000,0	35,8	Albania
Аустрија	7094,5	87,9	Austria
Белгија	8222,9	79,3	Belgium
Белорусија	1118,0	11,3	Belarus
Босна и Херцеговина	1050,0	27,4	Bosnia and Herzegovina
Бугарска	3500,9	46,6	Bulgaria
Велика Британија	52984,0	91,2	United Kingdom
Грчка	10337,0	90,2	Greece
Данска	4767,3	88,3	Denmark
Ирска	3500,0	88,0	Ireland
Италија	55918,0	101,8	Italy
Мађарска	7944,6	76,9	Hungary
Македонија	365,3	17,7	Macedonia
Немачка	64800,0	78,5	Germany
Норвешка	4163,4	90,9	Norway
Пољска	17401,0	45,1	Poland
Португалија	9350,5	89,9	Portugal
Румунија	7046,4	32,4	Romania
Руска Федерација	36500,0	24,9	Russian Federation
Словачка	3678,8	68,4	Slovakia
Словенија	1739,1	87,1	Slovenia
<i>Србија и Црна Гора</i>	<i>3634,6</i>	<i>33,8</i>	<i>Serbia and Montenegro</i>
Украјина	6466,5	13,6	Ukraine
Финска	4747,1	91,0	Finland
Француска	41683,1	69,6	France
Холандија	12500,0	76,8	Netherlands
Хрватска	2553,0	58,4	Croatia
Чешка Реп.	9708,7	96,5	Czech Republic
Швајцарска	6172,0	84,3	Switzerland
Шведска	8801,0	98,1	Sweden
Шпанија	37506,7	91,6	Spain
<b>Азија</b>			<b>Asia</b>
Израел	6500,0	96,1	Israel
Индија	26154,4	2,5	India
Индонезија	18800,0	8,7	Indonesia
Јапан	86655,0	67,9	Japan
Кина	269953,0	21,5	China
Кореја, Реп.	33591,8	70,1	Korea, Rep. of
Малезија	11124,1	44,2	Malaysia
Пакистан	2624,8	1,8	Pakistan
Тајланд	24864,0	39,4	Thailand
Турска	27887,5	39,4	Turkey
Филипини	21860,0	27,0	Philippines
Шри Ланка	1393,4	7,3	Sri Lanka
<b>Африка</b>			<b>Africa</b>
Алжир	1441,4	4,5	Algeria
Египат	5797,5	8,5	Egypt
Јужна Африка	16860,0	36,4	South Africa
Мароко	7359,9	24,4	Morocco
Тунис	1947,8	19,7	Tunisia
<b>Северна и Средња Америка</b>			<b>North and Central America</b>
Канада	13291,0	41,9	Canada
Куба	35,4	0,3	Cuba
Мексико	30097,7	29,5	Mexico
САД	158722,0	54,6	USA
<b>Јужна Америка</b>			<b>South America</b>
Аргентина	6500,0	17,8	Argentina
Бразил	46373,3	26,4	Brazil
Венецуела	7015,7	27,3	Venezuela
Колумбија	6186,2	14,1	Colombia
Перу	2908,8	10,6	Peru
Уругвај	652,0	19,3	Uruguay
Чиле	7520,3	51,1	Chile
<b>Океанија</b>			<b>Oceania</b>
Аустралија	14347,0	72,0	Australia
Нови Зеланд	2599,0	64,8	New Zealand

## 30.59. ФИКСНИ ТЕЛЕФОНСКИ ПРИКЉУЧЦИ, 2003.

## MAIN TELEPHONE LINES IN OPERATION, 2003

	Број, хиљ. Number, thous.	На 100 становника Per 100 inhabitants	
<b>ЦЕО СВЕТ</b>	<b>1143084,1</b>	<b>18,7</b>	<b>WORLD</b>
<b>Европа</b>			<b>Europe</b>
Албанија	255,0	3,7	Albania
Аустроја	3881,0	48,1	Austria
Белгија	5074,1	48,9	Belgium
Белорусија	3071,3	31,1	Belarus
Босна и Херцеговина	938,0	24,5	Bosnia and Herzegovina
Бугарска	2856,1	38,1	Bulgaria
Велика Британија	34898,0	59,1	United Kingdom
Грчка	5200,2	45,4	Greece
Данска	3612,8	66,9	Denmark
Ирска	1955,0	49,1	Ireland
Италија	26596,0	48,4	Italy
Мађарска	3602,9	34,9	Hungary
Македонија	560,0	27,1	Macedonia
Немачка	54240,0	65,7	Germany
Норвешка	3268,1	71,4	Norway
Пољска	12300,0	31,9	Poland
Португалија	4278,8	41,1	Portugal
Румунија	4333,4	20,0	Romania
Руска Федерација	36993,0	25,3	Russian Federation
Словачка	1294,7	24,1	Slovakia
Словенија	812,3	40,7	Slovenia
<i>Србија и Црна Гора</i>	<i>2611,7</i>	<i>24,3</i>	<i>Serbia and Montenegro</i>
Украјина	11109,5	23,3	Ukraine
Финска	2567,6	49,2	Finland
Француска	33905,4	56,6	France
Холандија	10004,0	61,4	Netherlands
Хрватска	1825,0	41,7	Croatia
Чешка Реп.	3626,3	36,0	Czech Republic
Швајцарска	5323,5	72,8	Switzerland
Шведска	6579,2	73,6	Sweden
Шпанија	17567,5	42,9	Spain
<b>Азија</b>			<b>Asia</b>
Израел	3100,0	45,8	Israel
Индија	48917,0	4,6	India
Индонезија	8477,0	3,9	Indonesia
Јапан	60218,5	47,2	Japan
Кина	262747,0	20,9	China
Кореја, Реп.	25800,3	53,8	Korea, Rep. of
Малезија	4571,6	18,2	Malaysia
Пакистан	3982,8	2,7	Pakistan
Тајланд	6617,4	10,5	Thailand
Турска	18916,7	26,8	Turkey
Филипини	3340,0	4,1	Philippines
Шри Ланка	939,0	4,9	Sri Lanka
<b>Африка</b>			<b>Africa</b>
Алжир	2199,6	6,9	Algeria
Египат	8735,7	12,7	Egypt
Јужна Африка	4844,0	10,7	South Africa
Мароко	1219,2	4,1	Morocco
Тунис	1163,8	11,8	Tunisia
<b>Северна и Средња Америка</b>			<b>North and Central America</b>
Канада	20664,0	65,1	Canada
Куба	724,3	6,4	Cuba
Мексико	16311,1	16,0	Mexico
САД	181403,3	62,4	USA
<b>Јужна Америка</b>			<b>South America</b>
Аргентина	8009,4	21,9	Argentina
Бразил	39222,0	22,3	Brazil
Венецуела	2842,6	11,1	Venezuela
Колумбија	7849,7	17,9	Colombia
Перу	1839,2	6,7	Peru
Уругвај	946,5	28,0	Uruguay
Чиле	3250,9	22,1	Chile
<b>Океанија</b>			<b>Oceania</b>
Аустралија	10815,0	54,2	Australia
Нови Зеланд	1798,0	44,9	New Zealand

## 30.60. КОРИСНИЦИ ИНТЕРНЕТА, 2003.

## INTERNET USERS, 2003

	Број, хиљ. Number, thous.	На 10 000 становника Per 10 000 inhabitants	
<b>ЦЕО СВЕТ</b>	<b>693424,4</b>	<b>1133,8</b>	<b>WORLD</b>
<b>Европа</b>			<b>Europe</b>
Албанија	30,0	97,6	Albania
Аустрија	3730,0	4620,3	Austria
Белгија	4000,0	3856,4	Belgium
Белорусија	1391,9	1409,8	Belarus
Босна и Херцеговина	100,0	262,1	Bosnia and Herzegovina
Бугарска	1545,1	2058,4	Bulgaria
Велика Британија	25000,0	4231,0	United Kingdom
Грчка	1718,4	1499,9	Greece
Данска	2920,0	5409,8	Denmark
Ирска	1260,0	3166,7	Ireland
Италија	18500,0	3366,6	Italy
Мађарска	2400,0	2322,4	Hungary
Македонија	100,0	484,5	Macedonia
Немачка	39000,0	4725,5	Germany
Норвешка	1583,3	3456,5	Norway
Пољска	8970,0	2324,5	Poland
Португалија	2000,0	1935,1	Portugal
Румунија	4000,0	1840,5	Romania
Руска Федерација	6000,0	409,3	Russian Federation
Словачка	1375,8	2558,7	Slovakia
Словенија	800,0	4006,0	Slovenia
<i>Србија и Црна Гора</i>	<i>847,0</i>	<i>787,2</i>	<i>Serbia and Montenegro</i>
Украјина	900,0	187,5	Ukraine
Финска	2786,0	5338,2	Finland
Француска	21900,0	3656,1	France
Холандија	8500,0	5219,5	Netherlands
Хрватска	1014,0	2318,2	Croatia
Чешка Реп.	3100,0	3080,1	Czech Republic
Швајцарска	2916,0	3984,9	Switzerland
Шведска	5125,0	5730,7	Sweden
Шпанија	9789,0	2391,1	Spain
<b>Азија</b>			<b>Asia</b>
Израел	2000,0	3014,1	Israel
Индија	18481,0	174,9	India
Индонезија	8080,0	375,7	Indonesia
Јапан	61600,0	4826,9	Japan
Кина	79500,0	632,5	China
Кореја, Реп.	29200,0	6097,0	Korea, Rep. of
Малезија	8661,0	3441,0	Malaysia
Пакистан	1500,0	102,8	Pakistan
Тајланд	6971,5	1105,2	Thailand
Турска	6000,0	848,5	Turkey
Филипини	3500,0	440,4	Philippines
Шри Ланка	250,0	130,5	Sri Lanka
<b>Африка</b>			<b>Africa</b>
Алжир	500,0	159,8	Algeria
Египат	3000,0	437,0	Egypt
Јужна Африка	3100,0	682,0	South Africa
Мароко	1000,0	332,0	Morocco
Тунис	630,0	637,0	Tunisia
<b>Северна и Средња Америка</b>			<b>North and Central America</b>
Канада	15200,0	4838,6	Canada
Куба	98,0	86,6	Cuba
Мексико	12250,3	1199,6	Mexico
САД	161632,4	5558,0	USA
<b>Јужна Америка</b>			<b>South America</b>
Аргентина	4100,0	1120,2	Argentina
Бразил	14300,0	822,4	Brazil
Венецуела	1549,5	603,0	Venezuela
Колумбија	2300,2	525,4	Colombia
Перу	2850,0	1039,3	Peru
Уругвај	400,0	1190,1	Uruguay
Чиле	4000,0	2719,9	Chile
<b>Океанија</b>			<b>Oceania</b>
Аустралија	11300,0	5666,6	Australia
Нови Зеланд	2110,0	5262,9	New Zealand

## САДРЖАЈ МАПА И ГРАФИКОНА

<b>1. ГЕОГРАФСКИ ПРЕГЛЕД</b> .....	<b>17</b>
Мапа: Република Србија, Окрузи и општине	
Стање 01.01.2004. ....	22
<b>2. КЛИМА И ЖИВОТНА СРЕДИНА</b> .....	<b>23</b>
Мапа: Хидролошке станице у Републици Србији.....	31
Граф. 2.1. Квалитет ваздуха, сумпор-диоксид 2004. ....	34
Граф. 2.2. Хемизам падавина, 2004. ....	34
Граф. 2.3. Просечни месечни водостај, 1995-2004.	
Река Велика Морава .....	38
Граф. 2.4. Воде у насељима, 1999 .....	39
Граф. 2.5. Воде у индустрији.....	43
Граф. 2.6. Структура наводњаваних површина .....	44
Мапа: Емисија SO <sub>2</sub> у Републици Србији, 2003 у Gg.....	46
Мапа: Емисија NO <sub>x</sub> у Републици Србији, 2003 у Gg.....	47
<b>3. ДРУШТВЕНО И ПОЛИТИЧКО УРЕЂЕЊЕ</b> .....	<b>48</b>
Граф. 3.1. Избори за председника Републике Србије,	
13.06.2004. (други круг) .....	54
Граф. 3.2. Број радњи, стање 31.12. 2004.....	63
<b>4. СТАНОВНИШТВО</b> .....	<b>64</b>
Граф. 4.1. Природно кретање становништва	
1948-1997. и 1991-2003. ....	69
Граф. 4.2. Умрла одојчад, према узроку смрти, 2003. ....	92
<b>5. ЗАПОСЛЕНОСТ И ЗАРАДЕ</b> .....	<b>99</b>
Граф. 5.1. Запослени, 1997-2004. ....	103
Граф. 5.2. Запослена лица, по сектору својине, октобар 2004. ....	108
Граф. 5.3. Лица која траже запослење, 1997-2004. ....	109
Граф. 5.4. Незапослена лица, према степену стручног	
образовања – годишњи просек, 2004. ....	110
Граф. 5.5. Просечне зараде, према степену стручне	
спреме, септембар 2003. и 2004. ....	112
<b>6. НАЦИОНАЛНИ РАЧУНИ</b> .....	<b>115</b>
Граф. 6.1. Бруто домаћи производ, по	
институционалним секторима, 2003. ....	130
Граф. 6.2. Бруто домаћи производ, по делатностима, 2003. ....	130
<b>8. ПОТРОШЊА СТАНОВНИШТВА</b> .....	<b>148</b>
Граф. 8.1. Снабдевеност домаћинства трајним потрошним	
добрима, 2004. (сва домаћинства), %.....	157
<b>9. ДРУШТВЕНЕ ДЕЛАТНОСТИ И ЈАВНА</b>	
<b>ПОТРОШЊА</b> .....	<b>158</b>
Граф. 9.1. Учешће расхода, по делатностима, у укупним	
расходима друштвених делатности.....	161
<b>11. НОВАЦ</b> .....	<b>220</b>
Граф. 11.1. Новчана маса М1 .....	223
<b>12. ЦЕНЕ</b> .....	<b>228</b>
Граф. 12.1. Структура пондера за индексе трошкова	
живота .....	235
<b>13. ПОЉОПРИВРЕДА</b> .....	<b>238</b>
Граф. 13.1. Пољопривредно земљиште, по	
категијама коришћења .....	248
Граф. 13.2. Ораничне површине, по начину	
коришћења .....	248
Граф. 13.3. Производња жита .....	249
Граф. 13.4. Производња индустријског биља .....	250
Граф. 13.5. Број стоке .....	261
Граф. 13.6. Производи сточарства.....	261
Граф. 13.7. Структура пољопривредних газдинстава,	
према величини коришћеног земљишта, % .....	265
Граф. 13.8. Обрадиво коришћено земљиште .....	265
<b>14. ШУМАРСТВО</b> .....	<b>266</b>
Граф. 14.1. Вештачко пошумљавање .....	268
Граф. 14.2. Индекси физичког обима продаје у	
шумарству 2000=100 .....	268
Граф. 14.3. Сеча дрвета по шумама и изван шума, по	
врстама дрвећа .....	270
<b>15. ИНДУСТРИЈА</b> .....	<b>274</b>
Граф. 16.1. Индустријска производња у Републици Србији .....	278
<b>17. СПОЉНА ТРГОВИНА</b> .....	<b>298</b>
Граф. 17.1. Структура робне размене, по развијености	
земаља, 2004. ....	301
Граф. 17.2. Земље са највећим учешћем у извозу	
и увозу, 2004. ....	301
Граф. 17.3. Учешће робних сектора у укупном извозу	
и увозу, 2004. ....	309
<b>18. УНУТРАШЊА ТРГОВИНА</b> .....	<b>320</b>
Граф. 18.1. Индекси развоја трговине на мало, 2000-2004. ....	322
Граф. 18.2. Промет-по становнику, у трговини на мало,	
у ценама 1994. ....	322
Граф. 18.3. Индекси развоја трговине на велико .....	328
Граф. 18.4. Промет-по запосленом, у трговини на	
велико, у ценама 1994. ....	328
<b>19. УГОСТИТЕЉСТВО</b> .....	<b>334</b>
Граф. 19.1. Индекси развоја угоститељства.....	336
Граф. 19.2. Структура промета .....	338
<b>20. ТУРИЗАМ</b> .....	<b>342</b>
Граф. 20.1. Доласци туриста .....	344
Граф. 20.2. Ноћења туриста .....	344
Мапа: Туристичка места са преко 100 хиљада ноћења	
гостију, 2004. ....	344
Граф. 20.3. Ноћења туриста, по врстама туристичких	
места, 2004.....	344
<b>21. САОБРАЋАЈ, СКЛАДИШТЕЊЕ И ВЕЗЕ</b> .....	<b>350</b>
Граф. 21.1. Учешће железничког и друмског саобраћаја	
у укупним путничким километрима .....	355
Граф. 21.2. Учешће железничког и друмског саобраћаја	
у укупним тонским километрима .....	355
Граф. 21.3. Превоз робе у друмском саобраћају, по	
значајним врстама робе.....	361
<b>22. ОБРАЗОВАЊЕ</b> .....	<b>364</b>
Граф. 22.1. Основно, средње, више и високо образовање .....	368
<b>25. ЗДРАВСТВО</b> .....	<b>403</b>
Граф. 25.1. Број становника на једног лекара,	
стоматолога и фармацеута, 1997-2003. ....	405
Граф. 25.2. Лекари у области клиничко-болничког	
Лечења, по типу установе, 2003. ....	407
Граф. 25.3. Број постеља у болницама, на једног лекара	
1997-2003. ....	409
<b>26. СОЦИЈАЛНО ОСИГУРАЊЕ</b> .....	<b>415</b>
Граф. 26.1. Корисници пензија укупно, стање 31.12.....	418
Граф. 26.2. Просечне пензије, 1998-2004 .....	419
<b>28. ПРАВОСУЂЕ</b> .....	<b>425</b>
Граф. 28.1. Изречене санкције према пунолетним	
учиниоцима у Републици Србији, 2003. ....	429

## CONTENTS OF MAPS AND CHARTS

<p><b>1. GEOGRAPHICAL REVIEW ..... 17</b>  Map: Republic of Serbia, Districts and municipalities,  as of 1<sup>st</sup> of January 2005 ..... 22</p> <p><b>2. CLIMATE AND ENVIRONMENT ..... 23</b>  Map: Hydrological station in Republic of Serbia ..... 31  Chart 2.1. Air quality, sulphur-dioxide, 2004 ..... 34  Chart 2.2. Chemical composition of precipitation water, 2004 ..... 34  Chart 2.3. Average annual water level, 1995-2004  river Velika Morava ..... 38  Chart 2.4. Water in settlements, 1999 ..... 39  Chart 2.5. Water in industry ..... 43  Chart 2.6. Structure of irrigated areas ..... 44  Map: Emission SO<sub>2</sub> in the Republic of Serbia, 2003 in Gg ..... 46  Map: Emission NO<sub>x</sub> in the Republic of Serbia, 2003 in Gg ..... 47</p> <p><b>3. SOCIAL AND POLITICAL SYSTEM ..... 48</b>  Chart 3.1. Elections for the President of the Republic of  Serbia, 27.06.2004 (second round) ..... 54  Chart 3.2. Number of shops, as of 31.12. 2004 ..... 63</p> <p><b>4. POPULATION ..... 64</b>  Chart 4.1. Population changes 1948-1997 and 1991-2003 ..... 69  Chart 4.2. Infant mortality according to cause of death, 2003 ..... 92</p> <p><b>5. EMPLOYMENT AND EARNINGS ..... 99</b>  Chart 5.1. Employed, 1997-2004 ..... 103  Chart 5.2. Employed persons by sector of ownership,  October 2004 ..... 108  Chart 5.3. Job seekers, 1997-2004 ..... 109  Chart 5.4. Unemployed according to level of professional  education – Annual average, 2004 ..... 110  Chart 5.5. Average salaries by level of professional  education, September of 2003 and 2004 ..... 112</p> <p><b>6. NATIONAL ACCOUNTS ..... 115</b>  Chart 6.1. Gross Domestic Product by institutional  sectors, 2003 ..... 130  Chart 6.2. Gross Domestic Product by activities, 2003 ..... 130</p> <p><b>8. PERSONAL CONSUMPTION ..... 148</b>  Chart 8.1. Availabilities in households by durables, 2004  (household total), % ..... 157</p> <p><b>9. SOCIAL ACTIVITIES AND PUBLIC  CONSUMPTION ..... 158</b>  Chart 9.1. Expenditures by activities in total expenditures  of social activities ..... 161</p> <p><b>11. MONEY ..... 220</b>  Chart 11.1. Money supply M1 ..... 223</p> <p><b>12. PRICES ..... 228</b>  Chart 12.1. Weights' structure for consumer prices indices ..... 235</p> <p><b>13. AGRICULTURE ..... 238</b>  Chart 13.1. Agricultural land by categories of use ..... 248  Chart 13.2. Arable land by way of use ..... 248  Chart 13.3. Production of cereals ..... 249  Chart 13.4. Production of industrial crops ..... 250  Chart 13.5. Number of livestock ..... 261  Chart 13.6. Products of livestock ..... 261  Chart 13.7. Structure of agricultural holdings according  to used area, % ..... 265  Chart 13.8. Arable land used ..... 265</p>	<p><b>14. FORESTRY ..... 266</b>  Chart 14.1. Artificial afforestation ..... 268  Chart 14.2. Indices of the physical volume of sale in  forestry 2000 = 100 ..... 268  Chart 14.3. Cutting in forests and outside forests by species ..... 270</p> <p><b>15. INDUSTRY ..... 274</b>  Chart 15.1. Industrial production in Republic of Serbia ..... 278</p> <p><b>17. EXTERNAL TRADE ..... 298</b>  Chart 17.1. Exportation and importation of merchandise  by development level of countries, 2004 ..... 301  Chart 17.2. Countries with the biggest share in  exportation and importation, 2004 ..... 301  Chart 17.3. Percentual share of merchandise sectors in  total exportation/importation, 2004 ..... 309</p> <p><b>18. DOMESTIC TRADE ..... 320</b>  Chart 18.1. Indices of development of retail trade  2000-2004 ..... 322  Chart 18.2. Turnover in retail trade per inhabitant  at 1994 prices ..... 322  Chart 18.3. Indices of development of wholesale trade ..... 328  Chart 18.4. Turnover in wholesale trade per employee  at 1994 prices ..... 328</p> <p><b>19. CATERING TRADES ..... 334</b>  Chart 19.1. Indices of catering development ..... 336  Chart 19.2. Turnover structure ..... 338</p> <p><b>20. TOURISM ..... 342</b>  Chart 20.1. Tourist arrivals ..... 344  Chart 20.2. Tourist nights ..... 344  Map: Tourist resorts with over 100 thousands guest  nights, 2004 ..... 344  Chart 20.3. Tourist nights by type of tourist resorts, 2004 ..... 344</p> <p><b>21. TRANSPORT, STORAGE AND  COMMUNICATIONS ..... 350</b>  Chart 21.1. Share of railway and road transport in total  passenger-kilometres ..... 355  Chart 21.2. Share of railway and road transport in total  ton-kilometres ..... 355  Chart 21.3. Goods transport in road transport by major  goods ..... 361</p> <p><b>22. EDUCATION ..... 364</b>  Chart 22.1. Primary, secondary, high and higher education ..... 368</p> <p><b>25. PUBLIC HEALTH ..... 403</b>  Chart 25.1. Inhabitans per one physician, dental  practioners and pharmacists, 1997-2003 ..... 405  Chart 25.2. Physician in the division of clinical hospital  treatment by type of institution, 2003 ..... 407  Chart 25.3. Number of beds per physician in hospitals  1997-2003 ..... 409</p> <p><b>26. SOCIAL INSURANCE ..... 415</b>  Chart 26.1. Beneficiaries of pensions – total 1998-2004  as of 31.12. .... 418  Chart 26.2. Average pensions, 1998-2004 ..... 419</p> <p><b>28. ADMINISTRATION OF JUSTICE ..... 425</b>  Chart 28.1. Pronounced sanctions to adults perpetrators  in Republic of Serbia, 2003 ..... 429</p>
--	---

## ИЗДАЊА РЕПУБЛИЧКОГ ЗАВОДА ЗА СТАТИСТИКУ СРБИЈЕ

### СТАТИСТИЧКИ ГОДИШЊАК СРБИЈЕ

1950, 1951, 1952, 1953, 1954, 1955, 1974, 1975, 1976, 1977, 1978, 1979, 1980, 1981, 1982, 1983, 1984, 1985, 1986, 1987, 1988, 1989, 1990, 1991, 1992, 1993, 1994, 1995, 1996, 1997, 1998\*, 1999\*, 2000\*, 2001\*, 2002\*, 2003.\* и 2004.\*

### ОПШТИНЕ У СРБИЈИ

1974, 1975, 1976, 1977, 1978, 1979, 1980, 1981, 1982, 1983, 1984, 1985, 1986, 1987, 1988, 1989, 1990, 1991, 1992, 1993, 1994, 1995, 1996, 1997\*, 1998\*, 1999\*, 2000\*, 2001\*, 2002\*, 2003.\* и 2004.\*

### МЕСЕЧНИ СТАТИСТИЧКИ ПРЕГЛЕД\*

Излази 1 - 5. у месецу, од јула 1952. године.

### БИЛТЕНИ

Комплетни статистички подаци једног или више истраживања из исте области. Објављено је 442 броја од 1955. године.

### ОПШТИНСКА СТАТИСТИЧКА ДОКУМЕНТАЦИЈА

Статистички подаци по општинама. Објављено је 177 бројева од 1964. године.

### САОПШТЕЊА

Објављују се редовно петнаестодневно, месечно, тромесечно, полугодишње и годишње, као и повремено. Објављује се око 300 бројева током године. Излазе од 1951. године.

### СТУДИЈЕ И АНАЛИЗЕ

Објављују се повремено од 1953. године, а од 1978. под овим називом. Садрже радове из области методологије и анализе, као и приказе појединих појава и кретања.

### ТРЕНДОВИ

Објављују се од 2004. године, као тромесечни часопис који пружа брзу информацију о текућим кретањима у привреди.

### МЕТОДОЛОГИЈЕ И СТАНДАРДИ

Објављују се од 2004. године. Садрже методологије, истраживања, номенклатуре и класификације, као и прецизне информације о примењеним методима и елементима садржине статистичких истраживања.

### РАДНИ ДОКУМЕНТИ

Објављују се од 1966. године. Садрже краће, актуелне методолошке радове из области статистике.

### КЊИГЕ ПОПИСА\*

Планом публикавања резултата предвиђено је објављивање:

- 25 књига - тема СТАНОВНИШТВО;
- 3 књиге - тема ПОЉОПРИВРЕДА;
- 5 књига - тема СТАНОВИ.

Видети [www.statserb.sr.gov.yu](http://www.statserb.sr.gov.yu)

### СТАНОВНИШТВО СРБИЈЕ

Едиција је покренута у 2005. години, а објављиваће се радови из свих истраживања везаних за област демографије.

### ПОСЕБНА ИЗДАЊА ЗАВОДА

**Систем националних рачуна Републике Србије за 2000 - 2003.** (Студије и анализе) \*

**Друштвени производ и народни доходак Србије, 2003.**

**Недовољно развијена подручја Републике Србије, 2003.** - изабрани статистички подаци по општинама

**Жене и мушкарци у Србији\***

**Речник термина и дефиниције статистике саобраћаја**

Претплата на поједине едиције или појединачна куповина публикација може се извршити у Републичком заводу за статистику Србије, Београд, ул. Милана Ракића бр. 5.

Тел. 2412-922, локал 251 (библиотека).  
[biblioteka@statserb.sr.gov.yu](mailto:biblioteka@statserb.sr.gov.yu)

\* Публикације се могу преузети у електронској форми (на дискети или компакт диску).

[www.statserb.sr.gov.yu](http://www.statserb.sr.gov.yu)



## EDITIONS OF THE STATISTICAL OFFICE OF THE REPUBLIC OF SERBIA

### STATISTICAL YEARBOOK OF SERBIA

1950, 1951, 1952, 1953, 1954, 1955, 1974, 1975, 1976, 1977, 1978, 1979, 1980, 1981, 1982, 1983, 1984, 1985, 1986, 1987, 1988, 1989, 1990, 1991, 1992, 1993, 1994, 1995, 1996, 1997, 1998\*, 1999\*, 2000\*, 2001\*, 2002\*, 2003\* and 2004\*.

### MUNICIPALITIES OF SERBIA

1974, 1975, 1976, 1977, 1978, 1979, 1980, 1981, 1982, 1983, 1984, 1985, 1986, 1987, 1988, 1989, 1990, 1991, 1992, 1993, 1994, 1995, 1996, 1997\*, 1998\*, 1999\*, 2000\*, 2001\*, 2002\*, 2003\* and 2004\*.

### MONTHLY STATISTICAL REVIEW\*

It has been published since 1952, from 1<sup>st</sup> to 5<sup>th</sup> in a month.

### BULLETINS

Comprehensive statistical data on one or more surveys from the same field. Since 1955 year 442 issues have been published.

### MUNICIPALITY STATISTICAL DOCUMENTATION

Statistical data by municipalities. Since 1964 year, 177 issues have been published.

### COMMUNICATIONS

*Communications* have been published half-monthly, monthly, quarterly, semiannually, annually, and periodically as well. They have been published 300 issues during a year since 1951.

### STUDIES AND ANALYSES

They have been published periodically since 1953, and since 1978 under this title. They contain works on methodology and analysis fields, as well as reviews of some phenomena and trends.

### TRENDS

*Trends* have been published from 2004, as quarterly magazine that gives quick information on current economic trends.

### METHODOLOGIES AND STANDARDS

Have been published from 2004. They contain methodologies, surveys, nomenclatures and classifications, as well as accurate information on applied methods and elements of statistical survey contents.

### WORKING DOCUMENTS

Have been published from 2004. Contain short, actual methodological works from the statistical fields.

### BOOKS OF CENSUSES\*

According to the Publishing plan, the following will be published:

- 25 books – topic POPULATION;
- 3 books – topic AGRICULTURE;
- 5 books – topic DWELLINGS.

See [www.statserb.sr.gov.yu](http://www.statserb.sr.gov.yu)

### POPULATION OF SERBIA

The Edition started in 2005 and works from all researches connected to the division of Demography shall be published.

### OTHER PUBLICATIONS OF THE OFFICE

**System of National Accounts of the Republic of Serbia for 2000 - 2003** (Studies and analyses) \*

**Gross domestic (material) product and national income of Serbia, 2003**

**Insufficient developed areas of the Republic of Serbia, 2003 – chosen statistical data by municipalities**

**Males and females in Serbia\***

**Diary of terms and definitions of the Statistics of Transport**

Subscription to some editions or single publication buying could be done in the Statistical Office of the Republic of Serbia, Belgrade, Milana Rakica 5.

Phone +381-11-2412-922, ext. 251 (library).  
[biblioteka@statserb.sr.gov.yu](mailto:biblioteka@statserb.sr.gov.yu)

**\*Publications are offered in electronic form (floppy or CD).**

[www.statserb.sr.gov.yu](http://www.statserb.sr.gov.yu)

## САРАДНИЦИ НА ИЗРАДИ ГОДИШЊАКА

### 1. ПОГЛАВЉЕ

- Весна Ђорђевић

### 2. ПОГЛАВЉЕ

- Милијана Ђеранић
- Верка Андрејевић

### 3. ПОГЛАВЉЕ

- Драган Милошевић
- Сениша Цимбаљевић
- Ненад Радошевић
- Александар Станковић

### 4. ПОГЛАВЉЕ

- Снежана Лакчевић
- Гордана Бјелобрк
- Љиљана Ђорђевић
- Мирјана Поповић
- Милка Илић - Пешић
- Љиљана Секулић
- Сузана Станојевић
- Јасна Миланковић
- Смиља Ђорђевић
- Славица Павков

### 5. ПОГЛАВЉЕ

- Звонко Павловић
- Биљана Илић

### 6. ПОГЛАВЉЕ

- Јован Бисенић
- Горан Радисављевић
- Нада Јевтић

### 7. ПОГЛАВЉЕ

- Драган Поповић
- Душан Гавриловић
- Станимирка Мијаиловић

### 8. ПОГЛАВЉЕ

- Весна Златановић

### 9. ПОГЛАВЉЕ

- Весна Симоновић
- Зорица Мисојчић
- Нада Јевтић

### 10. ПОГЛАВЉЕ

- Ксенија Кларин
- Бојка Стевановски

### 11. ПОГЛАВЉЕ

- Нада Јевтић

### 12. ПОГЛАВЉЕ

- Татјана Савић
- Биљана Кипроски
- Катарина Станчић
- Владимир Милетић
- Татјана Станојевић Миладиновић

### 13. ПОГЛАВЉЕ

- Драгана Погарчић
- Верка Андрејевић
- Слободан Грујић
- Душанка Николић

### 14. ПОГЛАВЉЕ

- Велибор Лазаревић

### 15. ПОГЛАВЉЕ

- Јасмина Костић Симов
- Катарина Живојиновић
- Сања Радоњић

### 16. ПОГЛАВЉЕ

- Славица Гаџо
- Дејана Ђорђевић
- Милка Ђука

### 17. ПОГЛАВЉЕ

- Слободан Вучковић
- Душко Бумбић
- Мирјана Грбић

### 18. ПОГЛАВЉЕ

- Соња Радоичић
- Данијела Младеновић
- Стака Радојевић
- Славица Јотановић

### 19. ПОГЛАВЉЕ

- Соња Радоичић
- Мирослав Џуцуревић
- Славица Јотановић

### 20. ПОГЛАВЉЕ

- Мирослав Џуцуревић
- Руџица Величковић

### 21. ПОГЛАВЉЕ

- Жељко Лесић
- Милан Стојковић
- Првослав Мутавџић
- Бранка Гркинић

### 22. ПОГЛАВЉЕ

- Весна Јашовић - Шурлан
- Љиљана Козлина

### 23. ПОГЛАВЉЕ

- Сунчица Стефановић - Шестић

### 24. ПОГЛАВЉЕ

- Нада Богдановић

### 25. ПОГЛАВЉЕ

- Јасна Миланковић

### 26. ПОГЛАВЉЕ

- Звонимир Павловић

### 27. ПОГЛАВЉЕ

- Весна Јашовић - Шурлан

### 28. ПОГЛАВЉЕ

- Весна Зајц
- Рајка Пековић
- Милка Томић

### 29. ПОГЛАВЉЕ

- Драган Поповић
- Владимир Шутић
- Душан Гавриловић

### 30. ПОГЛАВЉЕ

- Ида Ковач

## ASSOCIATES ON COMPILING OF THE YEARBOOK

### 1. CHAPTER

- Vesna Đorđević

### 2. CHAPTER

- Milijana Čeranić
- Verka Andrejević

### 3. CHAPTER

- Dragan Milošević
- Siniša Cimbalević
- Nenad Radošević
- Aleksandar Stanković

### 4. CHAPTER

- Snežana Lakčević
- Gordana Bjelobrč
- Ljiljana Đorđević
- Mirjana Popović
- Milka Ilić - Pešić
- Ljiljana Sekulić
- Suzana Stanojković
- Jasna Milanković
- Smilja Đorđević
- Slavica Pavkov

### 5. CHAPTER

- Zvonko Pavlović
- Biljana Ilić

### 6. CHAPTER

- Jovan Bisenić
- Goran Radisavljević
- Nada Jevtić

### 7. CHAPTER

- Dragan Popović
- Dušan Gavrilović
- Stanimirka Mijailović

### 8. CHAPTER

- Vesna Zlatanović

### 9. CHAPTER

- Vesna Simonović
- Zorica Misojčić
- Nada Jevtić

### 10. CHAPTER

- Ksenija Klarin
- Bojka Stevanovski

### 11. CHAPTER

- Nada Jevtić

### 12. CHAPTER

- Tatjana Savić
- Biljana Kiproski
- Katarina Stančić
- Vladimir Miletić
- Tatjana Stanojević Miladinović

### 13. CHAPTER

- Dragana Pogarčić
- Verka Andrejević
- Slobodan Grujić
- Dušanka Nikolić

### 14. CHAPTER

- Velibor Lazarević

### 15. CHAPTER

- Jasmina Kostić Simov
- Katarina Živojinović
- Sanja Radonjić

### 16. CHAPTER

- Slavica Gažo
- Dejana Đorđević
- Milka Đuka

### 17. CHAPTER

- Slobodan Vučković
- Duško Bumbić
- Mirjana Grbić

### 18. CHAPTER

- Sonja Radoičić
- Danijela Mladenović
- Staka Radojević
- Slavica Jotanović

### 19. CHAPTER

- Sonja Radoičić
- Miroslav Cucurević
- Slavica Jotanović

### 20. CHAPTER

- Miroslav Cucurević
- Ružica Veličković

### 21. CHAPTER

- Željko Lesić
- Milan Stojković
- Prvoslav Mutavdžić
- Branka Grkinić

### 22. CHAPTER

- Vesna Jašović - Šurlan
- Ljiljana Kozlina

### 23. CHAPTER

- Sunčica Stefanović - Šestić

### 24. CHAPTER

- Nada Bogdanović

### 25. CHAPTER

- Jasna Milanković

### 26. CHAPTER

- Zvonimir Pavlović

### 27. CHAPTER

- Vesna Jašović - Šurlan

### 28. CHAPTER

- Vesna Zajc
- Rajka Peković
- Milka Tomić

### 29. CHAPTER

- Dragan Popović
- Vladimir Šutić
- Dušan Gavrilović

### 30. CHAPTER

- Ida Kovač

ГЛАВНИ И ОДГОВОРНИ УРЕДНИК  
Проф. др Миладин Ковачевић

EDITOR IN CHIEF  
Miladin Kovačević, PhD

РЕДАКЦИЈА

Славко Капуран, Ема Јовановић,  
Андра Милојић, Владимир Станковић,  
Мирољуб Костић, Божо Грбић,  
Јованка Шалиновић, мр Звонко Штајнер,  
Бошко Трмчић, Драгана Ратковић,  
Милан Бурзановић, мр Љубица Живадиновић,  
Татјана Станојевић-Миладиновић,  
Жељко Лесић, Љиљана Станић, Јелена Пераћ,  
Слободан Вучковић, Звонимир Павловић

EDITORIAL BOARD

Slavko Kapuran, Ema Jovanović, Andra Milojić,  
Vladimir Stanković, Miroljub Kostić, Božo Grbić,  
Jovanka Šalinović, Zvonko Štajner, MSc;  
Boško Trmčić, Dragana Ratković,  
Milan Burzanović, Ljubica Živadinović, MSc;  
Tatjana Stanojević-Miladinović, Željko Lesić,  
Ljiljana Stanić, Jelena Perać, Slobodan Vučković,  
Zvonimir Pavlović

ПРИПРЕМА ТЕКСТА НА РАЧУНАРУ  
РЕПУБЛИЧКОГ ЗАВОДА ЗА  
СТАТИСТИКУ СРБИЈЕ

EDITED BY STATISTICAL OFFICE OF THE  
REPUBLIC OF SERBIA

Пројектовање и извођење пројекта

Љиљана Станић  
мр Звонко Штајнер

Project design and execution

Ljiljana Stanić  
Zvonko Štajner, MSc

Технички уредници

Сузана Ђорђевић  
Иван Петровић  
Велизар Прокопић

Technical editors

Suzana Đorđević  
Ivan Petrović  
Velizar Prokopić

Графички прикази

Милан Шормаз

Graphic design

Milan Šormaz

Лектура

Емилија Видановић

Language editing

Emilija Vidanović

Превод

Милена Ковачевић  
Драгана Бурсаћ

Translated by

Milena Kovačević  
Dragana Bursać

Издаје и штампа - Републички завод за статистику Србије, Београд Милана Ракића 5

- Одговара – др Драган Вукмировић, директор • Тираж - 450 • Тел. +381-11/2412-922 (централа)
  - PR одељење – тел./факс +381-11/2401-284
- E-mail – [stat@statserb.sr.gov.yu](mailto:stat@statserb.sr.gov.yu) • Internet: [www.statserb.sr.gov.yu](http://www.statserb.sr.gov.yu)

Published and printed by the **Statistical Office of the Republic of Serbia**, Belgrade, 5, Milana Rakica str.,  
• Person in charge - Director Dragan Vukmirovic, Ph.D. • Circulation – 450 copies • Phone: +381 11/2412-922  
PR Department-phone/fax +381-11/2401-284

