



ΣΤΑΤΙΣΤΙΚΗ ΕΠΕΤΗΡΙΣ
ΤΗΣ ΕΛΛΑΔΟΣ

STATISTICAL YEARBOOK
OF GREECE

1973









ΣΤΑΤΙΣΤΙΚΗ ΕΠΕΤΗΡΙΣ
ΤΗΣ ΕΛΛΑΔΟΣ

STATISTICAL YEARBOOK
OF GREECE

1973



STATISTIKALINIS
METODAI
STATISTIKALINIS
METODAI
1953



ΠΡΟΛΟΓΟΣ

Ἡ παροῦσα ἔκδοσις τῆς Στατιστικῆς Ἐπετηρίδος τῆς Ἑλλάδος, ὡς καὶ αἱ προηγούμεναι τοιαῦται, περιλαμβάνει κυρίως στοιχεῖα καὶ στατιστικὰς σειρὰς προερχομένας ἐκ τῶν διεξαγομένων ὑπὸ τῆς ΕΣΥΕ ἀπογραφῶν καὶ ἐτησίων ἐρευνῶν.

Τὰ ὡς ἄνω στοιχεῖα καλύπτουν τὴν χρονικὴν περίοδον μέχρι καὶ τοῦ ἔτους 1972.

Ἐπὶ πλέον, εἰς τὸ τεῦχος τοῦτο δημοσιεύονται ἐκτενέστερον τὰ στοιχεῖα τῆς δειγματοληπτικῆς ἐπεξεργασίας τῆς Ἀπογραφῆς Πληθυσμοῦ 1971, ἀναφερόμενα εἰς δημογραφικά, ἐκπαιδευτικά καὶ οἰκονομικά χαρακτηριστικά τοῦ πληθυσμοῦ τῆς Ἑλλάδος.

Ἡ ΕΣΥΕ θεωρεῖ καθήκον της ὅπως ἐκφράσῃ τὰς εὐχαριστίας της πρὸς ὄλους, οἵτινες συμβάλλουν διὰ τῆς συνεργασίας των εἰς τὴν ἐκπλήρωσιν τῆς ἀποστολῆς της καὶ γνωρίσῃ ὅτι εἶναι πρόθυμος, ὅπως δεχθῆ, μέσῳ τῆς Διευθύνσεως Δημοσιεύσεων καὶ Πληροφοριῶν, πᾶσαν ὑπόδειξιν πρὸς βελτίωσιν καὶ ἀρτιωτέραν ἐμφάνισιν τῶν προσεχῶν ἐκδόσεων τῆς Στατιστικῆς Ἐπετηρίδος.

Ἀθῆναι, Φεβρουάριος 1974

ΔΗΜΗΤΡΙΟΣ ΑΘΑΝΑΣΟΠΟΥΛΟΣ

Γενικὸς Διευθυντῆς

τῆς Ἐθνικῆς Στατιστικῆς Ὑπηρεσίας τῆς Ἑλλάδος



ΓΕΝΙΚΑΙ ΠΑΡΑΤΗΡΗΣΕΙΣ

1. Αί πηγαί, ἐκ τῶν ὁποίων ἐλήφθησαν αἱ δημοσιευόμεναι στατιστικαὶ πληροφορίες, αἱ παρατηρήσεις καὶ αἱ ὑποσημειώσεις αἱ ἀναφερόμεναι εἰς ἕκαστον πίνακα, παρατίθενται εἰς τὸ τέλος ἐκάστου τούτων, πρὸς διευκόλυνσιν τοῦ μελετητοῦ καὶ ὀρθὴν ἐρμηνείαν τῶν δεδομένων.

Εἰς ὅσους πίνακας δὲν ἀναγράφεται πηγή, τὰ στοιχεῖα ἀναφέρονται εἰς δεδομένα τῆς Ἑθνικῆς Στατιστικῆς Ὑπηρεσίας.

2. Ὅπου ἦτο ἀναγκαῖον, τὰ δεδομένα ἐστρογγυλεύθησαν εἰς τὰς πλησιέστερας τελικὰς μονάδας προσεγγίσεως. Ἐκ τοῦ λόγου τούτου, εἶναι πιθανὸν νὰ ὑπάρχη εἰς ὠρισμένας σειρὰς διαφορὰ μεταξὺ τοῦ ἀθροίσματος τῶν ἐπὶ μέρους ποσῶν καὶ τοῦ συνόλου.

3. Τὰ κατωτέρω σημεῖα ἐχρησιμοποιήθησαν εἰς τὴν παροῦσαν Ἐπετηρίδα:

. = Περίπτωσις ἀδύνατος, λόγῳ τῆς φύσεως τῶν πραγμάτων.

... = Οὐδὲν δεδομένον εἶναι διαθέσιμον.

— = Μηδὲν ἢ κάτω τοῦ ἡμίσεος τῆς μονάδος τοῦ τελικοῦ εἰς τὸν πίνακα δεικνυομένου ψηφίου.

Αἱ χιλιάδες καὶ τὰ ἑκατομμύρια χωρίζονται διὰ μιᾶς στιγμῆς (.).

Τῶν δεκαδικῶν ἀριθμῶν προτάσσεται πάντοτε ὑποδιαστολή (,).



PREFACE

Alike the previous volumes, this volume of the Statistical Yearbook of Greece mainly includes data and statistical series obtained from the censuses and the annual surveys conducted by the NSSG.

The above data extend to the year 1972 included.

This volume also includes more detailed data derived from the 1971 Population Census sample elaboration, as to the demographic, education and economic characteristics of the population.

The NSSG wishes to render its warm thanks to those who, with their prompt co-operation, contributed decisively to the accomplishment of its assignment.

The NSSG will be grateful for any indication which, made through the Publications and Information Division, may contribute to the improvement of the next issues.

Athens, February 1974

DEM. ATHANASOPOULOS
Director General of the NSSG



GENERAL REMARKS

1. To facilitate the reader and to help him interpret the data correctly the sources of the statistical material contained in this Yearbook, as well as the remarks and footnotes referring to each table, can be found at the end of the relative table.

Where no source of information is stated, the data have been compiled by the National Statistical Service of Greece.

2. Wherever necessary, the data have been rounded to the next final digit. Thus, a slight difference may be noted between the sum of the figures and their total.

3. Symbols used in this Yearbook :

. = No data, due to special circumstances.

... = Not available.

— = Magnitude nil or less than half of the final digit shown.

Thousands and millions are separated by a period (.).

Decimal figures are always preceded by a comma (,).



ΠΙΝΑΞ ΠΕΡΙΕΧΟΜΕΝΩΝ — TABLE OF CONTENTS

ΜΕΡΟΣ Α' ΕΛΛΗΝΙΚΟΙ ΠΙΝΑΚΕΣ — PART A. NATIONAL TABLES

Πίναξ	I. ΕΔΑΦΟΣ - ΚΛΙΜΑ	Σελίς Page	Table	I. TERRITORY - CLIMATE
1.	Γεωγραφικὰ συντεταγμέναι τῶν ἀκραίων σημείων τῆς Ἑλλάδος	1	1.	Geographic coordinates of the extreme points of Greece
2.	Μῆκος τῶν ἡπειρωτικῶν συνόρων τῆς Ἑλλάδος πρὸς τὰ ἄλλα κράτη	1	2.	Length of the continental frontiers of Greece to neighbouring countries
3.	Ἐπιφάνεια ἑλληνικῶν ἐδαφῶν καὶ μῆκος ἀκτῶν	2	3.	Area of Greek territory and length of coasts
4.	Λιμένες, πορθμοί, διώρυγες, μέγιστα βάθη θαλασσῶν	4	4.	Ports, straits, canals, deepest points of seas
5.	Κυριώτερα ὄρη τῆς Ἑλλάδος	5	5.	Principal mountains of Greece
6.	Κυριώτεροι ποταμοὶ τῆς Ἑλλάδος	5	6.	Principal rivers of Greece
7.	Κυριώτεροι λίμναι τῆς Ἑλλάδος	5	7.	Principal lakes of Greece
8.	Θερμοκρασία ἀέρος εἰς C°	6	8.	Air temperature, in C°
9.	Υετός	8	9.	Precipitation
10.	Ραδιενέργεια ἐν τῇ περιοχῇ Ἀθηνῶν	10	10.	Radioactivity in the area of Athens
11.	Διοικητικὰ διαίρεσεις τῆς Ἑλλάδος, κατὰ γεωγραφικὸν διαμέρισμα καὶ νομόν. 30ῆ Ἰουνίου 1972 καὶ 1973	11	11.	Administrative divisions of Greece, by geographic region and department. June 30, 1972 and 1973
II. ΠΛΗΘΥΣΜΟΣ			II. POPULATION	
1.	Πληθυσμός, ἐπιφάνεια καὶ πυκνότης τοῦ πληθυσμοῦ τῆς Ἑλλάδος: 1821-1971	16	1.	Population, area and density of population of Greece: 1821-1971
2.	Πληθυσμός τῆς Ἑλλάδος κατὰ φύλον, κατὰ τὰς ἀπογραφὰς 1861-1971	16	2.	Population of Greece by sex. Population censuses 1861-1971
3.	Υπολογιζόμενος πληθυσμός εἰς τὸ μέσον τοῦ ἔτους καὶ πυκνότης: 1920-1940 καὶ 1949-1972	17	3.	Mid-year estimates of population and density: 1920-1940 and 1949-1972
4.	Πραγματικὸς πληθυσμὸς κατὰ περιοχὰς	18	4.	De facto population by areas
5.	Ἐπιφάνεια, πραγματικὸς πληθυσμὸς καὶ πυκνότης κατὰ γεωγραφικὸν διαμέρισμα καὶ νομόν. Ἀπογραφὰι 1951, 1961 καὶ 1971	18	5.	Area, de facto population and density, by geographic region and department 1951, 1961 and 1971 censuses
6.	Ἀστικός, ἡμιστικός καὶ ἀγροτικός πληθυσμὸς τῆς Ἑλλάδος, κατὰ γεωγραφικὸν διαμέρισμα καὶ νομόν	20	6.	Urban, semi-urban and rural population of Greece, by geographic region and department
7.	Πολεοδομικὰ συγκροτήματα κατὰ τὸ 1971. Ἀπογραφὰι 1951, 1961 καὶ 1971	21	7.	Urban agglomerations in the year 1971. 1951, 1961 and 1971 censuses
8.	Πληθυσμὸς τῆς Ἑλλάδος κατὰ μεγάλας ομάδας ἡλικιῶν καὶ φύλον	24	8.	Population of Greece by sex and by major age groups
9.	Πληθυσμὸς τῆς Ἑλλάδος κατὰ οἰκογενειακὴν κατάστασιν καὶ φύλον	25	9.	Population of Greece by marital status and sex
10.	Πραγματικὸς πληθυσμὸς, κατὰ φύλον καὶ ομάδας ἡλικιῶν	25	10.	De facto population, by sex and age groups
11.	Πραγματικὸς πληθυσμὸς κατὰ περιοχὰς, φύλον, ομάδας ἡλικιῶν καὶ οἰκογενειακὴν κατάστασιν	26	11.	De facto population by areas, sex, age groups and marital status
12.	Νοικοκυριά καὶ μέλη αὐτῶν	27	12.	Households and their members
13.	Νοικοκυριά διακείμενα εἰς κανονικὰς ἢ μὴ κανονικὰς κατοικίας, ἀναλόγως τοῦ ἀριθμοῦ τῶν μελῶν των, κατὰ περιοχὰς	28	13.	Households living in regular or non-regular dwellings, according to the number of their members. Distribution by areas
14.	Νοικοκυριά διακείμενα εἰς κανονικὰς κατοικίας κατ' ἀριθμὸν μελῶν καὶ δωματίων, τὰ ὅποια διαθέτουν, καὶ κατὰ περιοχὰς	29	14.	Households living in regular dwellings, by number of members, rooms available and areas
15.	Νοικοκυριά διακείμενα εἰς κανονικὰς κατοικίας ἀναλόγως τοῦ ἀριθμοῦ μελῶν κατὰ δωματίων καὶ τοῦ εἴδους τῶν ἀνέσεων, τὰς ὅποιας διαθέτουν, κατὰ περιοχὰς	30	15.	Households living in regular dwellings, according to the facilities available and the number of persons per room. Distribution by areas
16.	Γάμοι, γεννήσεις, θάνατοι—Ἀριθμοὶ καὶ ποσοτὰ: 1921-1940 καὶ 1949-1972	31	16.	Marriages, births and deaths—Numbers and rates: 1921-1940 and 1949-1972
17.	Γάμοι τελεσθέντες ἐν Ἑλλάδι κατὰ τὰ ἔτη 1971 καὶ 1972, καθ' ἡλικίαν τοῦ γαμβροῦ καὶ τῆς νύμφης	32	17.	Marriages in Greece during 1971 and 1972, by age of the bridegroom and the bride
18.	Γάμοι τελεσθέντες ἐν Ἑλλάδι κατὰ τὰ ἔτη 1971 καὶ 1972, κατὰ τόπον μονίμου κατοικίας τοῦ γαμβροῦ	33	18.	Marriages in Greece during 1971 and 1972, by permanent residence of the bridegroom
19.	Γεννήσεις ζώντων ἐν Ἑλλάδι κατὰ τὰ ἔτη 1971 καὶ 1972, καθ' ἡλικίαν μητρὸς καὶ κατὰ νομιμότητα τέκνου	34	19.	Live births in Greece during 1971 and 1972, by age of mother and by legitimacy
20.	Γεννήσεις ζώντων ἐν Ἑλλάδι κατὰ τὰ ἔτη 1971 καὶ 1972, κατὰ τόπον μονίμου κατοικίας τῆς μητρὸς	35	20.	Live births in Greece during 1971 and 1972, by permanent residence of mother
21.	Θάνατοι ἐν Ἑλλάδι κατὰ τὰ ἔτη 1971 καὶ 1972, κατὰ φύλον καὶ ἡλικίαν τοῦ θανόντος	36	21.	Deaths in Greece during 1971 and 1972, by sex and age of the deceased
22.	Θάνατοι ἐν Ἑλλάδι κατὰ τὰ ἔτη 1971 καὶ 1972, κατὰ τόπον μονίμου κατοικίας τοῦ θανόντος	37	22.	Deaths in Greece during 1971 and 1972, by permanent residence of the deceased
23.	Θάνατοι ἐν Ἑλλάδι κατὰ τὸ ἔτος 1972, καθ' ἡλικίαν τοῦ θανόντος καὶ κατὰ αἰτίαν θανάτου	38	23.	Deaths in Greece during 1972, by age and cause
24.	Σύνοψις πινάκων ἐπιβιώσεως Ἑλλάδος	40	24.	Synopsis of life tables for Greece

Πίναξ	
25. Μετανάσται εξ 'Ελλάδος κατά φύλον : 1956-1972	41
26. Υπερωκεανίως μετανάστευσις εξ 'Ελλάδος : 1821-1972	41
27. Μονίμως μεταναστεύσαντες εξ 'Ελλάδος κατά φύλον, ηλικίαν και οικογενειακήν κατάστασιν : 1972	42
28. Προσωρινώς μεταναστεύσαντες εξ 'Ελλάδος κατά φύλον, ηλικίαν και οικογενειακήν κατάστασιν : 1972	43
29. Μετανάσται εξ 'Ελλάδος κατά φύλον, περιοχάς, γεωγραφικόν διαιρέσιμα και νομόν μονίμου κατοικίας : 1972	44
30. Μονίμως μεταναστεύσαντες εξ 'Ελλάδος κατά χώραν προορισμού, γεωγραφικόν διαιρέσιμα και νομόν μονίμου κατοικίας : 1972	46
31. Μετανάσται εξ 'Ελλάδος, κατά φύλον και χώραν προορισμού : 1971 και 1972	48
32. Μετανάσται εξ 'Ελλάδος, κατά φύλον και επάγγελμα : 1972	50
33. Παλινοστήσαντες 'Ελληνες υπήκοοι εκ του εξωτερικού, κατά φύλον : 1968-1972	54
34. Παλινοστήσαντες 'Ελληνες υπήκοοι εξ 'Υπερωκεανίων χωρών : 1968-1972	54
35. Παλινοστήσαντες 'Ελληνες υπήκοοι εκ του εξωτερικού, κατά φύλον και οικογενειακήν κατάστασιν : 1972	55
36. Παλινοστήσαντες 'Ελληνες υπήκοοι εκ του εξωτερικού, κατά φύλον, περιοχήν, γεωγραφικόν διαιρέσιμα και νομόν εγκαταστάσεως εις 'Ελλάδα : 1971 και 1972	56
37. Παλινοστήσαντες 'Ελληνες υπήκοοι εκ του εξωτερικού, κατά χώραν προελεύσεως, γεωγραφικόν διαιρέσιμα και νομόν εγκαταστάσεως εις 'Ελλάδα : 1972	58
38. Παλινοστήσαντες 'Ελληνες υπήκοοι εκ του εξωτερικού, κατά φύλον και χώραν προελεύσεως : 1972	60
39. Παλινοστήσαντες 'Ελληνες υπήκοοι εκ του εξωτερικού, κατά φύλον και επάγγελμα : 1972	61

III. ΑΠΑΣΧΟΛΗΣΙΣ - ΑΝΕΡΓΙΑ

1. Πληθυσμός ηλικίας 10 ετών και άνω, κατά φύλον και ομάδας ηλικιών, διακρινόμενος εις οικονομικώς ενεργόν και μη ενεργόν, επί τη βάσει της έννοιος α) της συνήθους απασχολήσεως και β) του έργατικού δυναμικού (άπασχολήσις κατά την τελευταίαν πρό της άπογραφής έβδομάδα)	66
2. Πληθυσμός ηλικίας 10 ετών και άνω, κατά περιοχάς, διακρινόμενος εις οικονομικώς ενεργόν και μη ενεργόν	67
3. Πληθυσμός ηλικίας 10 ετών και άνω, διακρινόμενος εις οικονομικώς ενεργόν (άπασχολούμενους και άνέργους) και μη ενεργόν, κατά γεωγραφικόν διαιρέσιμα και νομόν	68
4. Οικονομικώς ενεργός πληθυσμός, κατά φύλον, μεγάλας ομάδας επαγγελμάτων, κλάδον οικονομικής δραστηριότητος και επίπεδον εκπαιδεύσεως	71
5. Οικονομικώς ενεργός πληθυσμός κατά φύλον, μεγάλας ομάδας άτομικων επαγγελμάτων (μονοψήφιος κώδιξ) και περιοχάς	72
6. Οικονομικώς ενεργός πληθυσμός κατά μεγάλας ομάδας άτομικων επαγγελμάτων, φύλον και ομάδας ηλικιών	73
7. Οικονομικώς ενεργός πληθυσμός κατά κλάδον οικονομικής δραστηριότητος (μονοψήφιος κώδιξ), φύλον και περιοχάς	74
8. Οικονομικώς ενεργός πληθυσμός κατά κλάδον οικονομικής δραστηριότητος, φύλον και ομάδας ηλικιών	75
9. Οικονομικώς ενεργός πληθυσμός κατά θέσιν εις τό επάγγελμα, φύλον και ομάδας ηλικιών	76
10. Οικονομικώς ενεργός πληθυσμός κατά γεωγραφικόν διαιρέσιμα, ταξινομημένος κατά α) συνεπτυγμένους κλάδους οικονομικής δραστηριότητος, β) συνεπτυγμένας ομάδας άτομικων επαγγελμάτων και γ) θέσιν εις τό επάγγελμα	77
11. Οικονομικώς μη ενεργός πληθυσμός, κατά γεωγραφικόν διαιρέσιμα και αίτιαν δια την οποίαν δέν εργάζονται	78
12. Μέσοι ετήσιοι όροι μηνιαίων άποδοχών υπαλλήλων εις βιομηχανικά-βιοτεχνικά καταστήματα με 10 και άνω άπασχολούμενους	79
13. Μέσοι ετήσιοι όροι εβδομαδιαίων άποδοχών εργατών εις βιομηχανικά-βιοτεχνικά καταστήματα με 10 και άνω άπασχολούμενους	80
14. Μέσοι ετήσιοι όροι ωριαίων άποδοχών εργατών εις βιομηχανικά-βιοτεχνικά καταστήματα με 10 και άνω άπασχολούμενους	81
15. Μέσοι ετήσιοι όροι πληρωθεισών εβδομαδιαίων ώρων εργασίας εις τούς εργάτας βιομηχανικών-βιοτεχνικών καταστημάτων με 10 και άνω άπασχολούμενους	82

Σελίς
Page

Table

25. Emigrants from Greece, by sex: 1956-1972	41
26. Transoceanic emigration from Greece: 1821-1972	41
27. Permanently emigrating from Greece, by sex, age and marital status: 1972	42
28. Temporarily emigrating from Greece, by sex, age and marital status: 1972	43
29. Emigrants from Greece by sex, areas, geographic region and department of their permanent residence: 1972	44
30. Permanent emigrants, by country of destination, geographic region and department of their permanent residence: 1972	46
31. Emigrants from Greece, by sex and by country of destination: 1971 and 1972	48
32. Emigrants from Greece by sex and occupation: 1972	50
33. Repatriated Greeks by sex: 1968-1972	54
34. Repatriated Greeks from oversea countries: 1968-1972	54
35. Repatriated Greeks by sex and marital status: 1972	55
36. Repatriated Greeks by sex, area, geographic region and department of their settlement in Greece: 1971 and 1972	56
31. Repatriated Greeks by country of origin, geographic region and department of their settlement in Greece: 1972	58
38. Repatriated Greeks by sex and country of origin: 1972	60
39. Repatriated Greeks by sex and occupation: 1972	61

III. EMPLOYMENT - UNEMPLOYMENT

1. Population aged 10 years and over, by sex and age groups. Classification by economically active and non-active population, on the basis of a) usual employment concept and b) labour force concept (employment during the week prior the census day)	66
2. Population aged 10 years and over, by areas. Classification into economically active and non-active	67
3. Population aged 10 years and over, classified into economically active (employed and unemployed) and non-active, by geographic region and department	68
4. Economically active population by sex, major groups of occupations, branch of economic activity and educational level	71
5. Economically active population by sex, major groups of individual occupations (one-digit code) and areas	72
6. Economically active population by major groups of individual occupations, sex and age groups	73
7. Economically active population by branch of economic activity (one-digit code), sex and areas	74
8. Economically active population by branch of economic activity, sex and age groups	75
9. Economically active population by occupational status, sex and age groups	76
10. Economically active population by geographic region, classified by a) abridged branches of economic activity, b) groups of occupations, and c) occupational status	77
11. Economically non-active population, by geographic region and reason for not working	78
12. Annual averages of monthly receipts of employees in industrial and handicraft establishments with 10 persons and over	79
13. Annual averages of weekly receipts of workers in industrial and handicraft establishments with 10 persons and over	80
14. Annual averages of hourly receipts of workers in industrial and handicraft establishments with 10 persons and over	81
15. Annual averages of working hours paid to workers per week in industrial and handicraft establishments with 10 persons and over	82

Πίναξ	Σελίς Page
16. Κίνησης μισθωτών διά τών Γραφείων 'Απασχολήσεως : 1972	82
17. 'Ελληνες ναυτικοί εργαζόμενοι εις έμπορικά πλοία, υπό ελληνικήν σημαίαν, 100 κ.ό.χ. και άνω, κατά μεγάλας ομάδας ειδικότητων	83

IV. ΔΗΜΟΣΙΑ ΥΓΕΙΑ

1. Θεραπευτήρια, κλίναι, ιατροί και νοσηλευτικόν προσωπικόν κατά ειδικότητα θεραπευτηρίων. Έτος 1972	84
2. Θεραπευτήρια κατά νομικήν μορφήν και γεωγραφικόν διαμέρισμα : 1972	85
3. Θεραπευτήρια κατά ειδικότητα και κλίναι αυτών, κατά γεωγραφικόν διαμέρισμα : 1972	86
4. Νοσηλευτική κίνησης κατά ειδικότητα θεραπευτηρίων : 1972	87
5. Νοσηλευτική κίνησης τών θεραπευτηρίων, κατά γεωγραφικόν διαμέρισμα και νομόν : 1972	87
6. Άριθμός εξελθόντων ασθενών όλουκληρου της Χώρας, κατά κατηγορίας νόσων : 1971 και 1972	89
7. Δηλωθέντα κρούσματα λοιμωδών νόσων : 1971 και 1972	93
8. Ιατροί κατά ειδικότητα και οδοντίατροι, κατά γεωγραφικόν διαμέρισμα και νομόν : 1972	94
9. Φαρμακεία κατά γεωγραφικόν διαμέρισμα και νομόν : 1972	98

V. ΚΟΙΝΩΝΙΚΗ ΑΝΤΙΑΓΨΙΣ ΚΑΙ ΑΣΦΑΛΙΣΙΣ

1. Σύγκρισις δαπανών κοινωνικής ασφάλισως προς τò εθνικόν εισόδημα : 1963-1972	100
2. Κρατικά δαπάναι διά την κοινωνικήν πρόνοιαν, υγείαν και ασφάλισιν : 1966-1971	100
3. Έσοδα τών 'Οργανισμών κοινωνικής ασφάλισως, κατά κλάδον ασφάλισως : 1967-1971	101
4. Έσοδα τών 'Οργανισμών κοινωνικής ασφάλισως κατά πηγήν προελεύσεως τούτων : 1967-1971	101
5. Έξοδα τών 'Οργανισμών κοινωνικής ασφάλισως, κατά ειδικάς κατηγορίας δαπανών : 1967-1971	101
6. Άριθμός άμέσως ήσφαλισμένων εις τούς 'Οργανισμούς κοινωνικής ασφάλισως κατά κλάδον ασφάλισως : 1967-1971	102
7. Άριθμός συνταξιούχων κυρίας συντάξεως τών 'Οργανισμών κοινωνικής ασφάλισως, κατά κατηγορίαν συντάξεως : 1967-1971	102
8. Άριθμός συνταξιούχων επικουρικής συντάξεως τών 'Οργανισμών κοινωνικής ασφάλισως, κατά κατηγορίαν συντάξεως : 1967-1971	102
9. Συνταξιούχοι του Κράτους, κατά κατηγορίας : 1967-1972	103
10. Άριθμός ήσφαλισμένων εις τούς 'Οργανισμούς κοινωνικής ασφάλισως, τυχόντων παροχών άσθενείας εις χρήμα, κατά κατηγορίαν παροχής : 1968-1971	103
11. Άριθμός ήσφαλισμένων εις τούς 'Οργανισμούς κοινωνικής ασφάλισως τυχόντων παροχών άσθενείας εις είδος (ιατροφαρμακευτική και νοσοκομειακή περίθαλψις), κατά κατηγορίαν παροχής : 1967-1971	104
12. Άριθμός ήσφαλισμένων εις τούς 'Οργανισμούς κοινωνικής ασφάλισως, τυχόντων επιδομάτων άνεργείας, στρατεύσεως, οικογενειακών κλπ. : 1968-1971	104
13. Άριθμός εργατικών άτυχημάτων επισυμβάντων εις τούς άμέσως ήσφαλισμένους τών 'Οργανισμών κοινωνικής ασφάλισως και συνέπειαι τούτων : 1967-1971	104
14. Άριθμός άμέσως ήσφαλισμένων και συνταξιούχων, έσοδα, έξοδα και καταβληθείσαι συντάξεις τινών εκ τών 'Οργανισμών κυρίας ασφάλισως : 1967-1971	105
15. Περίθαλψις άπροστατευτών παιδιών ηλικίας μέχρι 14 ετών, δι' επίδοσήσεως κατ' οίκον : 1962-1972	107
16. Περίθαλψις ενήλικων εις Κρατικά 'Ιδρύματα και εις 'Ιδρύματα ιδιωτικής πρωτοβουλίας : 1972	107
17. Περίθαλψις ανήλικων εις Κρατικά 'Ιδρύματα, εις τò ΠΙΚΠΑ και εις 'Ιδρύματα ιδιωτικής πρωτοβουλίας, επιχορηγούμενα υπό του Κράτους : 1972	108

VI. ΠΑΙΔΕΙΑ

1. Πραγματικός πληθυσμός ηλικίας 10 ετών και άνω κατά επίπεδον εκπαίδευσως, φύλον και ομάδας ηλικιούν	111
2. Πληθυσμός ηλικίας 10 ετών και άνω, κατά γεωγραφικόν διαμέρισμα και επίπεδον εκπαίδευσως	113
3. Άπόφοιτοι άνωτάτων σχολών κατά είδος πτυχίου και φύλον. Σύνολον 'Ελλάδος και Περιφέρεια Πρωτεύουσής	114

Table

16. Movement of the Employment Offices: 1972	82
17. Greek seamen employed on merchant ships of 100 G.R.T. and over, under greek flag. Distribution by major groups of specialities	83

IV. PUBLIC HEALTH

1. Hospitals, beds, doctors and nursing personnel by speciality. Year 1972	84
2. Hospitals by legal form of ownership and geographic region: 1972	85
3. Hospitals by speciality and number of beds, by geographic region: 1972	86
4. Movement of hospitals by speciality: 1972	87
5. Movement of hospitals by geographic region and department: 1972	87
6. Number of patients discharged, by categories of diseases: 1971 and 1972. Greece, total	89
7. Reported cases of infectious diseases: 1971 and 1972	93
8. Physicians by speciality, and dentists, by geographic region and department: 1972	94
9. Pharmacies by geographic region and department: 1972	98

V. SOCIAL WELFARE AND INSURANCE

1. Comparison between social insurance expenditures and national income: 1963-1972	100
2. State expenditure for social welfare, health and insurance: 1966-1971	100
3. Receipts of the social insurance organizations, by insurance branch: 1967-1971	101
4. Receipts of the social insurance organizations, by source of origin: 1967-1971	101
5. Expenditures of the social insurance organizations, by special categories of expenditures: 1967-1971	101
6. Number of persons directly insured by the social insurance organizations, by insurance branch: 1967-1971	102
7. Number of pensioners receiving principal pension from the social insurance organizations, by category of pension: 1967-1971	102
8. Persons receiving subsidiary pension from the social insurance organizations, by category of pension: 1967-1971	102
9. Number and categories of State pensioners: 1967-1972	103
10. Persons insured by the social insurance organizations, receiving sickness benefits in cash, by category of benefit: 1968-1971	103
11. Persons insured by the social insurance organizations, receiving sickness benefits in kind (medical, pharmaceutical and hospital relief), by category of relief: 1967-1971	104
12. Persons insured by the social insurance organizations, receiving unemployment, conscription, or family benefits: 1968-1971	104
13. Number of work accidents occurring on persons directly insured with the social insurance organizations and consequences thereof: 1967-1971	104
14. Persons directly insured, pensioners, receipts, expenditures and pensions paid by some organizations of principal insurance: 1967-1971	105
15. Relief-in-cash administered at home to unsupported children up to 14 years old: 1962-1972	107
16. Relief to grown-up people in State Institutions and Institutions established by private initiative: 1972	107
17. Relief administered to children in State Institutions, in PIKPA and in Institutions established by private initiative and subsidized by the State: 1972	108

VI. EDUCATION

1. De facto population aged 10 years and over by educational level, sex and age groups	111
2. Population aged 10 years and over by geographic region and educational level	113
3. Higher schools graduates by sex and type of certificate or diploma. Total Greece and Greater Athens	114

Πιναξ	
4. Δημοτική και προσχολική εκπαίδευσις: Σχολεία, νηπιαγωγεία, διδακτικόν προσωπικόν, μαθηταί και νήπια κατά την λήξιν τῶν σχολικῶν ἐτῶν 1967/68 ἕως 1971/72	115
5. Προσχολική εκπαίδευσις (νηπιαγωγεία): Μαθηταί, νηπιαγωγεία καὶ διδακτικόν προσωπικόν, κατὰ γεωγραφικόν διαμέρισμα καὶ νομῶν: 1971/72	116
6. Δημοτική εκπαίδευσις: Μαθηταί, σχολεία καὶ διδακτικόν προσωπικόν κατὰ τὴν λήξιν τοῦ σχολικοῦ ἔτους 1971/72, κατὰ κατηγορίαν σχολείων, γεωγραφικόν διαμέρισμα καὶ νομῶν	117
7. Μέση εκπαίδευσις: Γυμνάσια, διδακτικόν προσωπικόν καὶ μαθηταί κατὰ τὴν λήξιν τῶν σχολικῶν ἐτῶν 1967/68 ἕως 1971/72	123
8. Μέση εκπαίδευσις: Μαθηταί, γυμνάσια καὶ διδακτικόν προσωπικόν πλήρους ἀπασχολήσεως κατὰ τὴν λήξιν τοῦ σχολικοῦ ἔτους 1971/72 κατὰ γεωγραφικόν διαμέρισμα καὶ νομῶν	124
9. Τεχνική-Ἐπαγγελματική καὶ ἐκκλησιαστική εκπαίδευσις: Μαθηταί κατὰ φύλον, σχολαί, ὧραι ἐβδομαδιαίας διδασκαλίας καὶ εἶδος σχολῶν. Σχολικόν ἔτος 1971/72	125
10. Τεχνική-Ἐπαγγελματική καὶ ἐκκλησιαστική εκπαίδευσις: Σχολαί, ἐγγεγραμμένοι καὶ ἀποφοιτήσαντες μαθηταί κατὰ φύλον καὶ εἶδος σχολῶν. Σχολικά ἔτη 1966/67 ἕως 1971/72	126
11. Μουσική εκπαίδευσις: Σπουδασταί καὶ λαβόντες πτυχίον ἢ δίπλωμα: 1971/72	127
12. Ἀνωτάτη εκπαίδευσις: Σπουδασταί, καταστάντες πτυχιούχοι, λαβόντες δίπλωμα μεταπτυχιακῶν σπουδῶν καὶ διδακτορικόν δίπλωμα κατὰ τὸ ἀκαδημαϊκόν ἔτος 1971/72, κατὰ φύλον, εκπαιδευτικόν ἴδρυμα καὶ σχολήν	128
13. Ἀνωτάτη εκπαίδευσις: Διδακτικόν προσωπικόν, κατὰ φύλον, εκπαιδευτικόν ἴδρυμα καὶ σχολήν, ἐν τῷ συνόλω τῆς Χώρας, κατὰ τὸ ἀκαδημαϊκόν ἔτος 1971/72	130
14. Ἀνωτάτη εκπαίδευσις: Σπουδασταί, καταστάντες πτυχιούχοι, λαβόντες δίπλωμα μεταπτυχιακῶν σπουδῶν ἢ διδακτορικόν δίπλωμα, καὶ διδακτικόν προσωπικόν κατὰ εκπαιδευτικόν ἴδρυμα. Ἀκαδημαϊκὰ ἔτη 1966/67 ἕως 1971/72	132

VII. ΔΙΚΑΙΟΣΥΝΗ

1. Ἔργασια δικαστηρίων: 1968-1972	133
2. Εἰσαχθεῖσαι πρὸς κρίσιν ὑποθέσεις Εἰρηνοδικείων, φύσεως ἰδιωτικοῦ δικαίου, καὶ ἐκδοθεῖσαι ἀποφάσεις κατὰ διαδικασίαν: 1968-1972	133
3. Ἐκδοθεῖσαι ἀποφάσεις ἰδιωτικοῦ δικαίου παρὰ τῶν Πρωτοδικείων, κατὰ περιφέρειας Ἐφετείων: 1968-1972	134
4. Ἐκδοθεῖσαι ὀριστικαὶ ἀποφάσεις διαζυγίων, κατὰ λόγον διαζυγίου, ὑπαιτιότητα καὶ διάρκειαν λυθέντων γάμου: 1968-1972	134
5. Κηρυχθεῖσαι πτωχεύσεις κατὰ ἰδιότητα πτωχευσάντων: 1968-1972	134
6. Κηρυχθεῖσαι πτωχεύσεις κατὰ κλάδον οικονομικῆς δραστηριότητος καὶ περιφέρειας Ἐφετείων, ἔτους 1972	135
7. Ἔργασια φορολογικῶν δικαστηρίων: 1968-1972	136
8. Ἔργασια ὑποθηκοφυλάκων: 1969-1972	136
9. Ἀριθμὸς διαμαρτυρικῶν (συναλλαγματικῶν, γραμματίων καὶ ἐπιταγῶν), κατὰ περιφέρειας Ἐφετείων καὶ κατὰ τάξεις ὀνομαστικῆς ἀξίας αὐτῶν εἰς δραχμὰς: 1969-72	137
10. Συναφθεῖσαι συμβολαιογραφικαὶ πράξεις κατ' ἀντικείμενον, ἀξία χαρτοσήμου καὶ δικαιώματα Συμβολαιογράφων κατὰ Πρωτοδικεῖον, ἔτους 1972	138
11. Διαπραχθέντα ἀδικήματα καὶ καταδικασθέντες: 1970-1972	139
12. Καταδικασθέντες ἐπὶ κακούργηματι ἢ πλημμελήματι: 1968-1972	139
13. Τελεσιδικίως καταδικασθέντες ἐπὶ πλημμελήματι ἢ κακούργηματι, κατ' εἶδος ἐπιβληθεισῶν ποινῶν καὶ ἀναμορφωτικῶν ἢ θεραπευτικῶν μέτρων ἀνηλίκων: 1968-72	139
14. Τελεσιδικίως καταδικασθέντες ἐπὶ πλημμελήματι ἢ κακούργηματι, κατὰ γενικὰς κατηγορίας ἀδικημάτων: 1968-1972	140
15. Τελεσιδικίως καταδικασθέντες κατὰ οἰκογενειακὴν κατάσταση καὶ ἐπίπεδον παιδείσεως: 1968-1972	141
16. Τελεσιδικίως καταδικασθέντες, κατὰ ἡλικίαν καὶ φύλον: 1968-1972	141
17. Τελεσιδικίως καταδικασθέντες κατὰ τόπον τελέσεως τῆς πράξεως: 1968-1972	142

4. Primary and preschool education: Schools, nursery schools, teachers, pupils and infants at the end of the school years 1967/68-1971/72	115
5. Pre-school education: Pupils, nursery schools and teaching staff, by geographic region and department: 1971/72	116
6. Primary education: Pupils, schools and teachers at the end of the school year 1971/72, by type of school, geographic region and department	117
7. Secondary education: High schools, teachers and pupils at the end of school years 1967/68-1971/72	123
8. Secondary education: Students, high schools and teaching staff of full-time employment at the end of the school year 1971/72, by geographic region and department	124
9. Technical-Vocational and ecclesiastic training: Students by sex, schools and teaching hours per week, and type of school. School year 1971/72	125
10. Technical-Vocational and ecclesiastic training: Schools, graduates and students remaining enrolled, by sex and type of schools. School years 1966/67-1971/72	126
11. Musical training. Students and graduates (with certificate or diploma). School year 1971/72	127
12. Higher education: Students, graduates with certificate, diploma of post-graduate studies or doctorate, by sex, educational institution and school. Academic year: 1971/72	128
13. Higher education: Teaching staff, by sex, educational institution and school. Academic year: 1971/72	130
14. Higher education: Students, graduates with certificate, diploma of post-graduate studies or doctorate and teaching staff by educational institution. Academic years 1966/67-1971-72	132

VII. JUSTICE

1. Proceedings of courts: 1968-1972	133
2. Private law cases presented at the Magistrates' Court and issued decisions by proceedings: 1968-1972	133
3. Private law decisions issued by the Court of First Instance, by districts of Courts of Appeal. 1968-72	134
4. Divorces by grounds for divorce, by party against whom issued and duration of dissolved marriage: 1968-1972	134
5. Bankruptcies by category of bankrupts: 1968-1972	134
6. Bankruptcies registered by branch of economic activity and by districts of Courts of Appeal. Year 1972	135
7. Proceedings of taxation courts: 1968-1972	136
8. Proceedings of Mortgage Registries: 1969-1972	136
9. Number of protests (drafts, bills, cheques), by districts of Courts of Appeal and by groups of drachmae: 1969-1972	137
10. Executed notarial acts by object, value of stamp and notaries' fees, by Courts of First Instance. Year 1972	138
11. Offences committed and persons sentenced: 1970-1972	139
12. Persons sentenced for indictable offence or crime: 1968-1972	139
13. Persons finally sentenced for indictable offence or crime, by type of penalty imposed and by reformatory or corrective measures taken for juveniles: 1968-1972	139
14. Persons finally sentenced for indictable offence or crime, by general categories of offence: 1968-1972	140
15. Persons finally sentenced, by marital status and educational level: 1968-1972	141
16. Persons finally sentenced, by age and sex: 1968-1972	141
17. Persons finally sentenced according to the place where offence was committed: 1968-1972	142

Πίναξ	Σελίδα Page
18. Υπότροποι κατά επιβληθείσας ποινάς και ομάδας ηλικιών: 1968-1972	142
19. Υπότροποι κατά γενικής κατηγορίας αδικημάτων: 1968-1972	143
20. Υπότροποι κατά οικογενειακήν κατάστασην και επίπεδον παιδείσεως: 1968-1972	143
21. Κατάδικοι κατ' είδος εκτιμώμενης ποινής: 1963-1972	144
22. Μεταβολαί επί των καταδικών: 1963-1972	144
23. Υπόδικοι: 1963-1972	145
24. Κρατούμενοι διά χρέη: 1963-1972	145

VIII. ΓΕΩΡΓΙΑ-ΚΤΗΝΟΤΡΟΦΙΑ-ΔΑΣΗ-ΑΛΙΕΙΑ

1. Αριθμός εκμεταλλεύσεων με γεωργικές εκτάσεις και βασική κατανομή των εκτάσεων αυτών	148
2. Αρχηγοί εκμεταλλεύσεων δηλώσαντες κυρίαν ή δευτερεύουσαν εργασίαν (επάγγελμα) εις την γεωργίαν ή κτηνοτροφίαν, ή εργασίαν εκτός τής γεωργίας και κτηνοτροφίας	152
3. Τεμαχισμός των εκμεταλλεύσεων με καλλιεργουμένας γαίας	156
4. Εκτάσεις καλλιεργειών, εξ αυτών άρδευθείσαι, ως και αριθμός δένδρων κατά κατηγορίας πεδινών, ήμιορεινών και όρεινών κοινοτήτων: 1970 και 1971	160
4α. Εκτάσεις καλλιεργειών, εξ αυτών άρδευθείσαι, και εκτάσεις των κυριωτέρων ειδών, κατά κατηγορίας πεδινών, ήμιορεινών και όρεινών κοινοτήτων. Προσωρινά στοιχεία έτους 1972	168
5. Παραγωγή ετήσιων καλλιεργειών και μόνιμων φυτειών, κατά κατηγορίας πεδινών, ήμιορεινών και όρεινών κοινοτήτων: 1970 και 1971	169
5α. Παραγωγή των κυριωτέρων γεωργικών προϊόντων, κατά κατηγορίας πεδινών, ήμιορεινών και όρεινών κοινοτήτων. Προσωρινά στοιχεία έτους 1972	173
6. Έκτασις, παραγωγή και μέση απόδοσις παραγωγής γεωργικών τινων προϊόντων: 1956 - 1972	174
7. Αριθμός γεωργικών μηχανημάτων: 1970 και 1971	176
8. Συγκεντρωθείσαι ποσότητες (καθαρόν βάρος) σίτου, σιτάλευος, κριθοβρώμης, γεωμήλων, έλαιου και καπνού, λογαριασμού Έλληνικού Δημοσίου, και καταβληθείσα ύπ' αυτού εις τους παραγωγούς αξία τούτων. Σύνολον Χώρας: 1958-1972	177
9. Αριθμός εκμεταλλεύσεων με ζώα και αριθμός των ζώων αυτών κατ' είδος	178
10. Κατανομή των εκμεταλλεύσεων με βοοειδή αναλόγως του αριθμού των ζώων	179
11. Κατανομή των εκμεταλλεύσεων με προβατοειδή αναλόγως του αριθμού των ζώων	179
12. Κατανομή των εκμεταλλεύσεων με αιγαιοειδή αναλόγως του αριθμού των ζώων	179
13. Κατανομή των εκμεταλλεύσεων με χοίρους αναλόγως του αριθμού των ζώων	180
14. Κατανομή των εκμεταλλεύσεων με όρνιθοειδή αναλόγως του αριθμού των ζώων	180
15. Αριθμός ζώων: 1954-1971	180
16. Υπάρχοντα, γεννηθέντα και άμειχθέντα ζώα: 1970 και 1971	181
17. Παραγωγή κτηνοτροφικών προϊόντων, κατά κατηγορίας πεδινών, ήμιορεινών και όρεινών κοινοτήτων: 1970 και 1971	183
18. Παραγωγή κτηνοτροφικών τινων προϊόντων: 1966-1972	186
19. Αναδασωθείσα έκτασις και φυτευθέντα δένδρα, κατά γεωγραφικών διαμέρισμα: 1961-1972	187
20. Παραγωγή δασικών τινων προϊόντων: 1966-1972	187
21. Κατανομή μηχανοκινήτων άλιευτικών σκαφών, κατά κατηγορίας και κλιμάκια ίπποδυνάμειος: 1972	188
22. Μέση ετήσια άπασχόλησις, άλιευθείσα ποσότης και αξία άλιευμάτων, κατ' είδος άλιευτικών εργαλείων: 1969-1971	188
23. Παραγωγή σπόγγων, αριθμός σκαφών και άπασχολουμένων προσώπων: 1967-1972	188

IX. ΟΡΥΧΕΙΑ (ΜΕΤΑΛΛΕΙΑ-ΛΑΤΟΜΕΙΑ-ΑΛΥΚΑΙ)

1. Αριθμός καταστημάτων, μέση ετήσια άπασχόλησις και ισχύς εγκατεστημένων κινητήρων, κατά κλάδον οικονομικής δραστηριότητος	190
---	-----

Table

18. Recidivists by age groups and penalty imposed: 1968-1972	142
19. Recidivists by general categories of offence: 1968-1972	143
20. Recidivists by marital status and educational level: 1968-1972	143
21. Convicts by type of sentence served: 1963-1972	144
22. Changes on the number of convicts: 1963-1972	144
23. Prisoners awaiting trial: 1963-1972	145
24. Detained for debts: 1963-1972	145

VIII. AGRICULTURE - LIVESTOCK - FORESTRY - FISHING

1. Number of holdings with agricultural areas and basic distribution of the latter	148
2. Heads of holdings reporting principal or secondary agricultural or livestock work (occupation) or employment not connected with agriculture and livestock	152
3. Fragmentation of holdings with cultivated land	156
4. Areas under crops, irrigated crops thereof, and number of trees, by categories of level, semi-mountainous and mountainous communes: 1970 and 1971	160
4a. Areas under crops, irrigated areas thereof, and areas under principal crops, by category of level, semi-mountainous and mountainous communes. Provisional data for the year 1972	168
5. Production of annual crops and permanent plantations, by categories of level, semi-mountainous and mountainous communes: 1970 and 1971	169
5a. Production of principal agricultural products, by categories of level, semi-mountainous and mountainous communes. Provisional data for the year 1972	173
6. Area, production and average yield of selected agricultural products: 1956-1972	174
7. Agricultural machinery: 1970 and 1971	176
8. Concentration of wheat, rye, barley and oats, potatoes, olive oil and tobacco (net weight) for account of the Greek State. Value paid to growers. Greece, total: 1958-1972	177
9. Number of holdings with animals and number of the animals by kind	178
10. Distribution of holdings with cattle (cows, oxen), according to the number of such animals	179
11. Distribution of holdings with sheep, according to the number of such animals	179
12. Distribution of holdings with goats, according to the number of such animals	179
13. Distribution of holdings with pigs, according to the number of such animals	180
14. Distribution of holdings with poultry, according to the number of such animals	180
15. Livestock population: 1954-1971	180
16. Animals existing, born, milked: 1970 and 1971	181
17. Livestock production by level, semi-mountainous and mountainous communes: 1970 and 1971	183
18. Production of selected livestock products: 1966-1972	186
19. Area reafforested and number of trees planted, by geographic region: 1961-1972	187
20. Production of selected forestry products: 1966-1972	187
21. Distribution of motor propelled fishing vessels, by categories and horse-power groups: 1972	188
22. Average annual employment, quantity and value of fish landed, by kind of fishing tools: 1969-1971	188
23. Sponge fishing: Output, number of vessels and persons employed: 1967-1972	188

IX. MINES (QUARRIES - SALTERNS)

1. Number of establishments, average annual employment and capacity of installed motors, by branch of economic activity	190
---	-----

2. Κατανομή καταστημάτων κατά μέγεθος, βάσει του αριθμού των απασχολουμένων, και κατά κλάδον οικονομικής δραστηριότητας	190
3. Έπι άμοιβή απασχολούμενοι, ετήσια αυτών άμοιβή και ακαθάριστος άξία παραγωγής: 1969-1971	191
4. Έξέλιξις του δείκτου παραγωγής όρυχείων: 1966-1972 ..	192
5. Μηνιαίος δείκτης παραγωγής όρυχείων έτους 1972	192
6. Παραγωγή μεταλλευμάτων εν φυσική καταστάσει: Ποσότητες των έτων 1938 και 1965-1971	193
7. Παραγωγή μεταλλευμάτων εμπλουτισμένων: Ποσότητες των έτων 1938 και 1965-1971	193
8. Παραγωγή προϊόντων καμινείας μεταλλευμάτων: Ποσότητες των έτων 1938 και 1965-1971	193
9. Παραγωγή λατομικών προϊόντων: Ποσότητες των έτων 1938 και 1965-1971	194
10. Παραγωγή άλατος άναλυτικώς, κατά άλυκήν και κατά άλοπηγικών έτος: 1967-1972	194

X. ΒΙΟΜΗΧΑΝΙΑ - ΒΙΟΤΕΧΝΙΑ

1. Άριθμός βιομηχανικών και βιοτεχνικών καταστημάτων και μέση έτησια άπασχόλησις εις αυτά, κατά τάς άπογραφάς των έτων 1963 και 1969, κατά μεγάλους κλάδους οικονομικής δραστηριότητας	197
2. Άριθμός βιομηχανικών και βιοτεχνικών καταστημάτων και μέση έτησια άπασχόλησις εις αυτά, κατά τάς άπογραφάς των έτων 1963 και 1969, κατά γεωγραφικών διαμέρισμα και νομόν	198
3. Κατανομή καταστημάτων κατά μέγεθος, βάσει του αριθμού των απασχολουμένων, και κατά κλάδον οικονομικής δραστηριότητας	199
4. Συνοπτικά στοιχεία εκτιμήσεων οικονομικών μεγεθών συναφών προς την βιομηχανικήν δραστηριότητα. Σύνολον βιομηχανίας: 1969 και 1970	200
5. Βασικά οικονομικά μεγέθη, συναφή προς την άπασχόλησιν, τάς άμοιβάς των απασχολουμένων και την παραγωγήν, κατά κλάδον βιομηχανίας. Σύνολον Χώρας. Μείζων βιομηχανία: 1969 και 1970	202
6. Βασικά οικονομικά μεγέθη, συναφή προς την άπασχόλησιν, τάς άμοιβάς των απασχολουμένων και την παραγωγήν, κατά κλάδον βιομηχανίας. Σύνολον Χώρας. Μικρά βιομηχανία: 1969 και 1970	204
7. Άμοιβή απασχολουμένων. Άκαθάριστος άξία παραγωγής και προστιθεμένη άξία, κατά κλάδον βιομηχανίας διά τά έτη 1970 και 1971. Μείζων βιομηχανία. (Στοιχεία προσωρινά διά τó έτος 1971)	206
8. Άκαθάριστον έγχώριον προϊόν τής μεταποιήσεως: 1965-1972	207
9. Μηνιαίοι δείκται βιομηχανικής παραγωγής έτους 1972 ...	208
10. Έξέλιξις των δεικτών βιομηχανικής παραγωγής: 1965-1972	210
11. Χορηγηθεΐσαι άδειαι λειτουργίας νέων και επεκταθέντων εργοστασίων και εργαστηρίων των μεταποιητικών επιχειρήσεων και ισχύς των κινητήρων αυτών, κατά κλάδους: 1972	211
12. Παραγωγή ενίων βιομηχανικών προϊόντων των έτων 1970, 1971 και 1972 υπό μεταποιητικών καταστημάτων έχόντων άπασχόλησιν 5 άτομων και άνω	212

XI. ΗΛΕΚΤΡΙΣΜΟΣ - ΦΩΤΑΕΡΙΟΝ

1. Άριθμός καταστημάτων παραγωγής και διανομής ηλεκτρισμού και φωταερίου, μέση έτησια άπασχόλησις και ισχύς έγκατεστημένων κινητήρων, κατά κλάδον οικονομικής δραστηριότητας	233
2. Παραγωγή ηλεκτρικού ρεύματος και φωταερίου: 1955-1972	233
3. Έξέλιξις του δείκτου παραγωγής ηλεκτρισμού και φωταερίου: 1966-1972	234
4. Μηνιαίος δείκτης παραγωγής ηλεκτρισμού και φωταερίου: 1972	234
5. Έξέλιξις του γενικού δείκτου βιομηχανικής παραγωγής μετά ηλεκτρισμού-φωταερίου και όρυχείων: 1966-1972	234
6. Μηνιαίος γενικός δείκτης βιομηχανικής παραγωγής μετά ηλεκτρισμού-φωταερίου και όρυχείων: 1972	235
7. Οικονομικά μεγέθη αναφερόμενα εις την παραγωγήν και διανομήν ηλεκτρικής ένεργείας: 1971 και 1972	235
8. Ηλεκτρική ένεργεια: Έγκατεστημένη ισχύς, κατά γεωγραφικών διαμέρισμα και νομόν: 1971 και 1972	236

2. Distribution of establishments on the basis of the number of persons employed therein, by branch of economic activity	190
3. Persons employed, their annual labour remuneration and gross production value: 1969-1971	191
4. Evolution of the mining production index: 1966-1972	192
5. Monthly index of mining production: 1972	192
6. Production of minerals in crude state: Quantities for the years 1938 and 1965-1971	193
7. Production of mineral concentrates: Quantities for the years 1938 and 1965-1971	193
8. Production of metal smelting products: Quantities for the years 1938 and 1965-1971	193
9. Production of quarrying products: Quantities for the years 1938 and 1965-1971	194
10. Salt production by salterns: 1967-1972	194

X. MANUFACTURING

1. Number of industrial and handicraft establishments and their average annual employment at the 1963 and 1969 censuses. Distribution by major groups of economic activity	197
2. Number of industrial and handicraft establishments and their average annual employment at the 1963 and 1969 censuses. Distribution by geographic region and department	198
3. Distribution of establishments by size, according to the number of employed, and by branch of economic activity	199
4. Summary estimates on economic magnitudes of the industrial activity. All industry: 1969 and 1970	200
4. Basic economic magnitudes relating to employment, labour remuneration and industrial production, by manufacturing branch. Greece, total. Large-scale industry: 1969 and 1970	202
6. Basic economic magnitudes relating to employment, labour remuneration and industrial production, by manufacturing branch. Greece, total. Small-scale industry: 1969 and 1970	204
7. Remuneration of employed, gross production value and value added by industrial branch, for the years 1970 and 1971. Large-scale industry. (Provisional data for 1971)	206
8. Gross domestic product of manufacturing: 1965-1972	207
9. Monthly indices of industrial production for the year 1972	208
10. Evolution of industrial production indices: 1965-1972	210
11. Operation permits issued to new and extended factories and workshops of industrial and handicraft enterprises and capacity of motors, by branches: 1972	211
12. Selected industrial items produced in 1970, 1971 and 1972 by manufacturing units with 5 persons and over	212

XI. ELECTRICITY - GAS

1. Establishments of electricity-gas production and distribution. Average annual employment and capacity of installed motors, by branch of economic activity	233
2. Electricity and manufactured gas production: 1955-1972	233
3. Evolution of the electricity-gas production index: 1966-1972	234
4. Monthly index of electricity-gas production: 1972	234
5. Evolution of the general index of manufacturing, electricity-gas and mining production: 1966-1972	234
6. Monthly general index of manufacturing, electricity-gas and mining production: 1972	235
7. Economic magnitudes relating to electric energy production and distribution: 1971 and 1972	235
8. Electric energy: Installed capacity by geographic region and department: 1971 and 1972	236

Πίναξ	Σελίδα Page	Table
9. Κατανάλωσις ηλεκτρικής ενέργειας, κατά γεωγραφικών διαμερίσματα και νομών και κατά κατηγορίαν χρήσεως: 1972	237	9. Electric energy consumption by geographic region and department and by category of use: 1972
10. Παραγωγή φωταερίου: 1970-1972	238	10. Gas production: 1970-1972
11. Διάρθρωσις φωταερίου: 1970-1972	238	11. Gas distribution: 1970-1972
XII. ΟΙΚΟΔΟΜΗΣΙΣ ΚΑΙ ΔΗΜΟΤΙΚΑ - ΚΟΙΝΟΤΙΚΑ ΕΡΓΑ		
1. Προσωρινά αποτελέσματα απογραφής κτιρίων τῆς 1ης Δεκεμβρίου 1970. Σύνολον Ἑλλάδος, γεωγραφικά διαμερίσματα και νομοί	241	1. Provisional results of the census of buildings of December 1st, 1970. Total Greece, geographic regions and departments
2. Προσωρινά αποτελέσματα απογραφής κτιρίων τῆς 1ης Δεκεμβρίου 1970. Πολεοδομικά Συγκροτήματα, Πρωτεύουσαι Νομῶν και λοιποὶ Δήμοι πληθυσμοῦ 10.000 κατοίκων και ἄνω	242	2. Provisional results of the census of buildings of December 1st, 1970. Urban agglomerations, Capitals of Departments and other Municipalities with 10.000 inhabitants and over
3. Προσωρινά αποτελέσματα απογραφής κτιρίων τῆς 1ης Δεκεμβρίου 1970. Περιφέρεια Πρωτευούσης κατά Δήμους και Κοινότητες	244	3. Provisional results of the census of buildings of December 1st, 1970. Greater Athens by Municipalities and Communes
4. Προσωρινά αποτελέσματα απογραφής κατοικιῶν ἔτους 1971 ἐν συγκρίσει πρὸς τὰ αποτελέσματα τῆς απογραφῆς κατοικιῶν τοῦ ἔτους 1961, κατά γεωγραφικὸν διαμερίσμα και νομόν	245	4. Provisional results of the 1971 housing census by geographic region and department. Comparison with the 1961 housing census results
5. Νέαι οἰκοδομαὶ και προσθήκαι οἰκοδομῶν, ὄροφοι, ὄγκος και ἀξία αὐτῶν, ὡς και ἐπισκευαὶ οἰκοδομῶν και ἀξία αὐτῶν, βάσει τῶν ἐκδοθεισῶν οἰκοδομικῶν ἀδειῶν: 1968-1972	246	5. New buildings and extensions, storeys, volume and value thereon, as well as repairs of buildings and value of repairs, on the basis of the issued building permits: 1970-1972
6. Νέαι οἰκοδομαὶ, ὄγκος και ἀξία αὐτῶν, βάσει τῶν ἐκδοθεισῶν οἰκοδομικῶν ἀδειῶν, κατά τύπον οἰκοδομῆς: 1970-1972	248	6. New buildings, volume and value thereon, on the basis of the issued building permits, by type of building: 1970-1972
7. Νέαι κατοικίαι, κατοικήσιμα δωμάτια, ὄγκος και ἀξία κατοικιῶν, ὡς και ἐπισκευαὶ κατοικιῶν και ἀξία αὐτῶν, βάσει τῶν ἐκδοθεισῶν οἰκοδομικῶν ἀδειῶν: 1970-1972	250	7. New dwellings, habitable rooms, volume and value of dwellings, as well as repairs of dwellings and value thereon, on the basis of the issued building permits: 1970-1972
8. Νέα καταστήματα, ὄγκος και ἀξία καταστημάτων, ὡς και ἐπισκευαὶ καταστημάτων και ἀξία αὐτῶν, βάσει τῶν ἐκδοθεισῶν οἰκοδομικῶν ἀδειῶν, κατά κατηγορίας καταστημάτων: 1972	251	8. New establishments, their volume and value, as well as repairs of establishments and value thereon, on the basis of the issued building permits, by categories of establishments: 1972
9. Καταβληθέντα ποσὰ δι' ἐκτελεσθέντα δημοτικά και κοινοτικά ἔργα, κατά κατηγορίαν ἔργων, γεωγραφικὸν διαμερίσμα και νομόν, ὡς και πηγὴν χρηματοδοτήσεως: 1972	252	9. Amounts paid for municipal and communal works constructed, by category of work, geographic region and department, and source of financing: 1972
XIII. ΕΜΠΟΡΙΟΝ		
1. Εἰσαγωγαὶ c.i.f. και ἐξαγωγαὶ f.o.b.: 1956-1972	255	1. Imports c.i.f. and exports f.o.b.: 1956-1972
2. Εἰσαγωγαὶ Ἐξαγωγαὶ κατά μέσον μεταφορᾶς: 1971 και 1972	255	2. Imports-Exports by means of transport: 1971 and 1972
3. Ἀξία εἰσαγωγῶν c.i.f. και ἐξαγωγῶν f.o.b.: 1969-1972	256	3. Value of imports c.i.f. and exports f.o.b.: 1969-1972
4. Εἰσαγωγαὶ: Δείκται μέσης ἀξίας και ὄγκου	257	4. Imports: Unit value index and quantum index
5. Ἐξαγωγαὶ: Δείκται μέσης ἀξίας και ὄγκου	258	5. Exports: Unit value index and quantum index
6. Ὅροι ἐμπορίου	258	6. Terms of trade
7. Δείκται ἐξωτερικοῦ ἐμπορίου μετὰ τῶν χωρῶν τῆς ΕΟΚ, Ἠνωμένου Βασιλείου και Ἠνωμένων Πολιτειῶν	259	7. Indices of external trade with the EEC countries, the United Kingdom and the United States
8. Εἰσαγωγαὶ και ἐξαγωγαὶ, κατά ἡπείρουσ και χώρας προελεύσεως και προορισμοῦ: 1969 - 1972	260	8. Imports and exports by continents and countries of origin and destination: 1969-1972
9. Εἰσαγωγαὶ και ἐξαγωγαὶ κατά Τελωνεῖα: 1938 και 1969-1972	262	9. Imports and exports by Customs: 1938 and 1969-1972
10. Εἰσαγωγαὶ και ἐξαγωγαὶ κατά τμήματα τοῦ Τελωνειακοῦ Δασμολογίου: 1971 και 1972	264	10. Imports and exports by sections of the Customs Tariff: 1971 and 1972
11. Ἐξωτερικὸν ἐμπόριον κατά κατηγορίας τῆς Ἀναθεωρημένης Τυποποιημένης Ταξινόμησεως τοῦ Διεθοῦς Ἐμπορίου (ΤΤΔΕ). Συνοπτικά στοιχεία: 1971 και 1972	266	11. External trade according to the sections of the Standard International Trade Classification (SITC revised): Summary data: 1971 and 1972
12. Εἰσαγωγικὰ ἐμπορευμάτων συμφώνως πρὸς τὴν Ἀναθεωρημένην Τυποποιημένην Ταξινόμησιν τοῦ Διεθοῦς Ἐμπορίου (ΤΤΔΕ): 1971 και 1972	267	12. Imports according to the Standard International Trade Classification (SITC revised): 1971 and 1972
13. Ἐξαγωγικὰ ἐμπορευμάτων συμφώνως πρὸς τὴν Ἀναθεωρημένην Τυποποιημένην Ταξινόμησιν τοῦ Διεθοῦς Ἐμπορίου (ΤΤΔΕ): 1971 και 1972	271	13. Exports according to the Standard International Trade Classification (SITC revised): 1971 and 1972
14. Ἐξαγωγαὶ κυριωτέρων γεωργικῶν προϊόντων, κατά χώραν προορισμοῦ: 1938 και 1968-1972	275	14. Exports of principal agricultural products, by country of destination: 1938 and 1968-1972
15. Ἐξαγωγαὶ κυριωτέρων ὀρυκτῶν: 1938 και 1969-1972	279	15. Exports of principal minerals: 1938 and 1969-1972
16. Ἀριθμὸς καταστημάτων χονδρικοῦ και λιανικοῦ ἐμπορίου και μέση ἔτησιά ἀπασχόλησις εἰς αὐτά, κατά τὰς ἀπογραφὰς τῶν ἐτῶν 1958 και 1969, κατά κλάδους οἰκονομικῆς δραστηριότητος	280	16. Wholesale and retail trade establishments and average employment therein, at the censuses of 1958 and 1969. Distribution by branches of economic activity
17. Ἀριθμὸς καταστημάτων χονδρικοῦ και λιανικοῦ ἐμπορίου και μέση ἔτησιά ἀπασχόλησις εἰς αὐτά, κατά τὰς ἀπογραφὰς τῶν ἐτῶν 1958 και 1969, κατά γεωγραφικὸν διαμερίσμα και νομόν	282	17. Wholesale and retail trade establishments and average employment therein, at the censuses of 1958 and 1969. Distribution by geographic region and department
18. Δείκτης ἀξίας λιανικῶν πωλήσεων	284	18. Index of retail sales value

XIV. ΜΕΤΑΦΟΡΑΙ ΚΑΙ ΕΠΙΚΟΙΝΩΝΙΑΙ

1. Μήκος των εν έμμεταλλεύσει γραμμών του 'Οργανισμού Σιδηροδρόμων 'Ελλάδος, κατά δίκτυα. Σύνολον Χώρας: 1938 και 1967-1972	286
2. Τροχαίον ύλικόν του 'Οργανισμού Σιδηροδρόμων 'Ελλάδος (ΟΣΕ): 1938 και 1964-1972	286
3. Μεταφορικόν έργον του 'Οργανισμού Σιδηροδρόμων 'Ελλάδος. Διακίνησις επιβατών και έμπορευμάτων: 1965-1972	287
4. Στοιχεία έμμεταλλεύσεως του 'Οργανισμού Σιδηροδρόμων 'Ελλάδος. Εισπράξεις και δαπάναι: 1965-1972	287
5. Μήκος του κυκλοφορουμένου οδικού δικτύου τής Χώρας, κατά κατηγορίαν και κατάστασιν οδών: 1964 και 1969-1972	287
6. Αυτοκίνημα όχηματα εν κυκλοφορία, κατά κατηγορίαν: 1962-1972	288
7. Αυτοκίνητα όχηματα εν κυκλοφορία εν τῷ συνόλω τής Χώρας, κατά κατηγορίαν και χρῆσιν: 1970-1972	288
8. Μεταφορικόν έργον, ακαθάριστοι εισπράξεις και δαπάναι των λεωφορείων των υπεραστικῶν ΚΤΕΑ τής Χώρας: 1963-1972	289
9. Μεταφορικόν έργον, ακαθάριστοι εισπράξεις και δαπάναι των λεωφορείων των αστικῶν ΚΤΕΑ τής Χώρας: 1963-1972	290
10. 'Αστικά μεταφορικά επιβατών εις τήν Περιφέρειαν Πρωτευούσης: 1963-1972	291
11. 'Οδικά τροχαία άτυχήματα και φύσις αὐτῶν: 1967-1972	292
12. Πρόσωπα παθόντα εις οδικά τροχαία άτυχήματα: 1967-1972	292
13. Πρόσωπα παθόντα εις οδικά τροχαία άτυχήματα, καθ' ομάδας ηλικιῶν: 1970	292
14. Δύναμις του έλληνικου έμπορικου στόλου, κατά κατηγορίας πλοίων: 1938 και 1965-1972	293
15. Κατανομή τής χωρητικότητος του έλληνικου έμπορικου στόλου, α) κατά κλιμάκια ολικῆς χωρητικότητος και β) καθ' ομάδας ηλικιῶν: 1938 και 1970-1972	294
16. 'Αργούντα έλληνικά έμπορικά πλοία, 100 ΚΟΧ και άνω, κατά κατηγορίας: 1966-1972	294
17. Κατάπλοι πλοίων εις τούς κυριώτερους λιμένες τής 'Ελλάδος: 1966-1972	295
18. Κατάπλοι πλοίων εις τούς λιμένες τής 'Ελλάδος κατά σημαίας: 1962, 1967 και 1972	296
19. Κίνησις των λιμένων τής 'Ελλάδος: 1968-1972	296
20. Κατάπλοι πλοίων κατά σημαίας: 1962, 1967 και 1972	297
21. 'Αποβιβασθέντες και επιβιβασθέντες επιβάται, εκφορτωθέντα και φορτωθέντα έμπορευματα εις τούς κυριώτερους λιμένες τής 'Ελλάδος: 1972	298
22. Διακινήθέντες επιβάται και μεταφερθέντα όχηματα δι' επιβατηγῶν και όχηματαγωγῶν πλοίων, κατ' άκτοπλοϊκά γραμμάς: 1971 και 1972	299
23. Διακινήθέντες επιβάται και μεταφερθέντα όχηματα διά πορθμειῶν τοπικῶν συγκοινωνιῶν, κατά γραμμάς: 1971 και 1972	299
24. Κίνησις των αερολιμένων τής 'Ελλάδος: Διακίνησις επιβατῶν και έμπορευμάτων των γραμμῶν έσωτερικου και έξωτερικου: 1938 και 1962-1972	300
25. Κίνησις των αερολιμένων τής 'Ελλάδος: Διακίνησις επιβατῶν και έμπορευμάτων των γραμμῶν έσωτερικου και έξωτερικου, κατά αερολιμένα: 1972	300
26. Κίνησις τής 'Ολυμπιακῆς 'Αεροπορίας, των γραμμῶν έσωτερικου και έξωτερικου: 1951-1972	301
27. Κίνησις των αερολιμένων τής 'Ελλάδος: Διακίνησις επιβατῶν και έμπορευμάτων έσωτερικου, κατά γραμμῆν δρομολογίου: 1972	302
28. Κίνησις των αερολιμένων τής 'Ελλάδος: Διακίνησις επιβατῶν και έμπορευμάτων, των γραμμῶν έξωτερικου, κατά γεωγραφικῆν ἡπειρον: 1972	304
29. Τηλεπικοινωνιακός εξοπλισμός: 'Αριθμός αὐτομάτων τηλεφωνικῶν κέντρων, τηλετυπικῶν κέντρων, ως και τηλεφωνικῶν συσκευῶν εν λειτουργία, εν τῷ συνόλω τής Χώρας	309
30. Κίνησις τηλεπικοινωνιῶν: Τιμολογιακαί μονάδες τηλεφωνικῶν συνδιαλέξεων τής αὐτομάτου τηλεφωνίας, ως και αριθμός συνδιαλέξεων τής χειροκινήτου τηλεφωνίας, εν τῷ συνόλω τής Χώρας ως πρὸς τὸ είδος επικοινωνίας	309
31. Κίνησις τηλεπικοινωνιῶν: 'Αριθμός τηλεγραφημάτων, ως και τιμολογιακαί μονάδες έσωτερικου και άνταποκρισεις έξωτερικου TELEX, εν τῷ συνόλω τής Χώρας	310

XIV. TRANSPORT AND COMMUNICATION

1. Length of operated lines of the Hellenic Railways Organization by networks. Greece, total: Years 1938 and 1967-1972	286
2. Rolling stock of the Hellenic Railways Organization. 1938 and 1964-1972	286
3. Transports of the Hellenic Railways Organization. Passengers and freight transports: 1965-1972	287
4. Some economic data of the Hellenic Railways Organization. Receipts and expenditures: 1965-1972	287
5. Length of operated road network, by category and road condition: 1964 and 1969-1972	287
6. Motor vehicles in circulation, by category: 1962-1972	288
7. Motor vehicles operated in the whole Country, by category and use: 1970-1972	288
8. Transport work, gross receipts and expenditures of interurban buses of the Country: 1963-1972	289
9. Transports, gross receipts and expenditures of urban buses of the Country: 1963-1972	290
10. Urban passenger transport in Athens-Piraeus area: 1963-1972	291
11. Number and nature of road traffic accidents: 1967-1972	292
12. Persons injured in road traffic accidents: 1967-1972	292
13. Persons injured in road traffic accidents, by age groups: 1970	292
14. Greek merchant ships, by categories: 1938 and 1965-1972	293
15. Distribution of the Greek merchant fleet, a) by tonnage groups and b) by age groups of vessels: 1938 and 1970-1972	294
16. Laid-up Greek merchant ships of 100 GRT and over, by categories: 1966-1972	294
17. Arrivals of ships in the principal ports of Greece: 1966-1972	295
18. Arrivals of ships in Greek ports, by flags: 1962, 1967 and 1972	296
19. The Greek ports Traffic: 1968-1972	296
20. Arrivals of ships by flags: 1962, 1967 and 1972	297
21. Embarked - disembarked passengers and loaded - unloaded goods at the principal ports of Greece: 1972	298
22. Passengers and vehicles transported by passenger and car ferries, distributed by runs: 1971 and 1972	299
23. Passengers and vehicles transported by ferry-boats, distributed by regular runs: 1971 and 1972	299
24. Movement of the Greek airports: Domestic and international passenger and freight traffic. Years: 1938 and 1962-1972	300
25. Movement of the Greek airports: International passenger and freight traffic, by airport: 1972	300
26. Domestic and international traffic of Olympic Airways: 1951-1972	301
27. Movement of the Greek airports: Passenger and freight traffic by scheduled service. Year 1972	302
28. Movement of the Greek airports: International passenger and freight traffic by continent: 1972	304
29. Telecommunication equipment: Number of automatic telephone exchanges, telex units and telephone apparatuses in operation. Greece, total	309
30. Telecommunication movement: Call rates of automatic telephony, and number of calls of manually operated telephony. Greece, total	309
31. Telecommunication movement: Telegrams and rates of home and foreign telex communication. Greece, total	310

Πιναξ	Σελίς Page	Table
32. Κίνησις τηλεπικοινωνιών: Παράκτιος μετά πλοίων ραδιο-επικοινωνία. Ραδιοσυνδιαλέξεις ἐν τῷ συνόλῳ τῆς Χώρας	310	32. Radiotelecommunication with ships: Radio-calls. Greece, total
33. Παράκτιος μετά πλοίων ραδιοεπικοινωνία. Ραδιοτηλεγρα-φύματα ἐν τῷ συνόλῳ τῆς Χώρας	341	33. Radiotelecommunication with ships: Radio-telegrams. Greece, total
34. Κίνησις τηλεπικοινωνιών. Ραδιοφωνικαὶ μεταδόσεις καὶ τηλεφωτογραφαί	341	34. Telecommunication movement: Radio transmissions and telephotos
XV. ΤΑΞΙΔΙΩΤΙΚΗ - ΤΟΥΡΙΣΤΙΚΗ ΚΙΝΗΣΙΣ		
1. Ταξιδιωτικὴ κίνησις τῆς Ἑλλάδος μετὰ τοῦ ἐξωτερικοῦ. Ἀφίξεις καὶ ἀναχωρήσεις Ἑλλήνων καὶ ξένων : 1938 καὶ 1946-1972	313	1. Arrivals and departures of Greek citizens and foreigners: 1938 and 1946-1972
2. Ταξιδιωτικὴ κίνησις τῆς Ἑλλάδος μετὰ τοῦ ἐξωτερικοῦ. Ἀφίξεις καὶ ἀναχωρήσεις Ἑλλήνων καὶ ξένων ὑπὸ κινήσιν, κατὰ μέσον ταξιδίου: 1938 καὶ 1956-1972	314	2. Arrivals and departures of Greek citizens and foreigners by means of transport: 1938 and 1956-1972
3. Τουριστικὴ κίνησις. Ἀφίξεις εἰς Ἑλλάδα περιηγητῶν ἐκ τοῦ ἐξωτερικοῦ, καθ' ὑπηρεσίαν, ὡς καὶ τῶν ἐρχομένων καθ' ὁμάδας περίπλου: 1966-1972	315	3. Tourists arriving in Greece classified by citizenship and number of cruise passengers: 1966-1972
4. Τουριστικὴ κίνησις. Ἀφίξεις περιηγητῶν, ἀλλοδαπῶν καὶ Ἑλλήνων τοῦ ἐξωτερικοῦ, διὰ παντὸς μέσου, καθ' ὑπηρεσίαν καὶ σταθμὸν εἰσόδου: 1972	316	4. Arrivals of tourists, foreigners and Greek citizens from abroad (irrespective of transport means), by citizenship and place of entry: 1972
5. Ξενοδοχεῖα ἐν Ἑλλάδι, δωμάτια καὶ κλῖναι αὐτῶν: 1971 καὶ 1972	318	5. Hotels in Greece, number of rooms and beds: 1971 and 1972
XVI. ΙΑΜΑΤΙΚΑΙ ΠΗΓΑΙ - ΛΟΥΤΡΟΠΟΛΕΙΣ		
1. Κίνησις τῶν ἰαματικῶν πηγῶν. Ἄτομα χρησιμοποήσαντα τὰς πηγὰς καὶ πραγματοποιηθεῖσαι θεραπευτικαὶ ἀγωγαί: 1971 καὶ 1972	319	1. Mineral springs. Individuals using the springs, and bathings or other hydrotherapy effected within 1971 and 1972
XVII. ΜΟΥΣΕΙΑ ΚΑΙ ΑΡΧΑΙΟΛΟΓΙΚΟΙ ΧΩΡΟΙ		
1. Ἐκδοθέντα εἰσιτήρια εἰς ἐπισκέπτας ἀρχαιολογικῶν χώρων, ὡς καὶ σχετικὰ ἔσοδα: 1971 καὶ 1972	321	1. Admission tickets issued to visitors of archaeological sites and receipts thereof: 1971 and 1972
2. Ἐκδοθέντα εἰσιτήρια εἰς ἐπισκέπτας μουσείων, ὡς καὶ σχετικὰ ἔσοδα: 1971 καὶ 1972	323	2. Admission tickets issued to visitors of museums and receipts thereof: 1971 and 1972
XVIII. ΤΥΠΟΣ ΚΑΙ ΔΗΜΟΣΙΑ ΘΕΑΜΑΤΑ		
1. Ἀριθμὸς διατεθέντων ἀντιτύπων τῶν καθ' ἅπασαν τὴν Χώραν ἐκδιδομένων ἐφημερίδων καὶ περιοδικῶν: 1971 καὶ 1972	325	1. Number of newspapers and periodicals sold all over the Country: 1971 and 1972
2. Διατεθεῖσα ποσότης δημοσιογραφικοῦ χάρτου, διὰ τὴν ἐκδοσιν ἐφημερίδων καὶ περιοδικῶν καθ' ἅπασαν τὴν Χώραν: 1961-1972	325	2. Quantity of newsprint supplied for printing newspapers and periodicals all over the Country: 1961-1972
3. Ἀριθμὸς τῶν καθ' ἅπασαν τὴν Χώραν διατεθέντων ἀντιτύπων ἐκ τῶν ἐν Ἀθήναις ἐκδιδομένων ἐφημερίδων καὶ περιοδικῶν: 1963-1972	326	3. Number of Athens' newspapers and periodicals sold all over the Country: 1963-1972
4. Κίνησις θεάτρων, κινηματογράφων καὶ λοιπῶν δημοσίων θεαμάτων: 1961-1972	327	4. Movement of theatres, motion pictures and other public shows: 1961-1972
XIX. ΔΗΜΟΣΙΑ ΟΙΚΟΝΟΜΙΚΑ		
1. Εἰσπράξεις καὶ πληρωμαὶ τοῦ Ἑλληνικοῦ Κράτους, βάσει τῶν γενικῶν ἀπολογισμῶν τοῦ Γενικοῦ Λογιστηρίου τοῦ Κράτους. Οἰκον. ἔτη 1945-1972	328	1. Greek Government receipts and payments on the basis of records of the General Accounting Office. Fiscal years 1945-1972
2. Εἰσπράξεις καὶ πληρωμαὶ τῶν Δημοσίων Ταμείων, ἐπὶ τῇ βάσει τοῦ κρατικοῦ προϋπολογισμοῦ, κατὰ γεωγραφικὸν διαμέρισμα καὶ νομόν. Οἰκον. ἔτη 1971 καὶ 1972	329	2. Receipts and payments of Public Cashiers on the basis of the State budget, by geographic region and department. Fiscal years 1971 and 1972
3. Ἄμεσοι καὶ ἔμμεσοι φόροι κατὰ φορολογουσαν ἀρχήν. Οἰκον. ἔτη 1967-1972	330	3. Direct and indirect taxes by agents. Fiscal years 1967-1972
4. Ἔσοδα ἐπὶ τῇ βάσει τοῦ κρατικοῦ προϋπολογισμοῦ, κατὰ κατηγορίας πηγῶν προελεύσεως τῶν. Οἰκον. ἔτη 1967-1972	331	4. Revenue on the basis of State budget, by category of source. Fiscal years 1967-1972
5. Δηλωθὲν συνολικὸν οἰκογενειακὸν εἰσόδημα, κατὰ πηγὴν προελεύσεως. Σύνολον Ἑλλάδος, Περιφέρεια Πρωτευούσης καὶ Λοιπὴ Χώρα. Οἰκον. ἔτη 1963-1972	332	5. Total family income declared, by source of origin. Total Greece, Greater Athens and Rest of Greece. Fiscal years 1963-1972
6. Κατανομὴ δηλωθέντος οἰκογενειακοῦ εἰσοδήματος, κατὰ πηγὴν προελεύσεως καὶ ὁμάδας ἐπαγγελματιῶν. Οἰκον. ἔτη 1963-1972	332	6. Distribution of declared family income, by source and by groups of occupations. Fiscal years 1963-1972
7. Κρατικαὶ δαπάναι κατὰ Ὑπουργεῖα. Οἰκον. ἔτη 1967-1972	333	7. State expenditures by Ministries. Fiscal years 1967-1972
8. Δημόσιον χρέος τῆς Ἑλλάδος κατὰ τὴν 31ην Δεκεμβρίου τῶν ἐτῶν 1968-1972	334	8. Public dept of Greece, as on the 31st of December 1968-1972

XX. ΝΟΜΙΣΜΑ - ΠΙΣΤΙΣ - ΤΡΑΠΕΖΑΙ

1. Προσφορά χρήματος: 1963-1972	338
2. 'Εξέλιξις στοιχείων 'Ενεργητικού και Παθητικού τῆς Τραπεζῆς τῆς Ἑλλάδος: 1963-1972	338
3. 'Ενοποιημένη λογιστικὴ κατάστασις ἐμπορικῶν τραπεζῶν: 1968-1972	339
4. 'Επιτόκια τραπεζικῶν καταθέσεων	340
5. Καταθέσεις δημοσίων ὀργανισμῶν, δημοσίων ἐπιχειρήσεων, ἰδιωτῶν καὶ ἰδιωτικῶν ἐπιχειρήσεων, εἰς ἑλληνικὰς τραπεζὰς καὶ εἰδικούς πιστωτικούς ὀργανισμούς: 1963-1972	341
6. Ταχυδρομικῶν Ταμιευτῆριον : Καταθέσεις, κινήσις βιβλιαρίων καὶ κατατιθεμένων καὶ ἀναλαμβάνομένων ποσῶν, ὡς καὶ χορηγήσεις δανείων: 1960-1972	342
7. Συνολικὴ τραπεζικὴ χρηματοδότησις κατὰ πηγὰς κεφαλαίων: 1963-1972	342
8. Συνολικὴ τραπεζικὴ χρηματοδότησις κατὰ τομεῖς καὶ κλάδους: 1963-1972	343
9. Χρηματοδότησις γεωργίας καὶ ἀλιείας: 1963-1972	343
10. Χρηματοδότησις μεταποιήσεως καὶ μεταλλείων: 1962-1972	344
11. Χρηματοδότησις ἐμπορίου: 1962-1972	344
12. Χρηματοδότησις ἐτέρων κλάδων: 1962-1972	345
13. Δάνεια χορηγηθέντα ὑπὸ τῆς 'Αγροτικῆς Τραπεζῆς τῆς Ἑλλάδος (εἰς γεωργίαν, κτηνοτροφίαν, δάση, ἀλιείαν, μελισσοκομίαν κλπ.): 1968-1972	345
14. Κινήσις Γραφείων Συμφηρισμοῦ: 1963-1972	346
15. Τιμὰ συναλλαγμάτων ἐν Ἀθήναις: 1938 καὶ 1964-1972	346
16. Δείκται τιμῶν μετοχῶν ἐν τῷ Χρηματιστηρίῳ Ἀθηνῶν: 1963-1972	347
17. Κινήσις μετοχῶν τραπεζῶν καὶ ἀσφαλείων ἐν τῷ Χρηματιστηρίῳ Ἀθηνῶν: 1968-1972	347
18. Κινήσις μετοχῶν διαφόρων ἐταίριων ἐν τῷ Χρηματιστηρίῳ Ἀθηνῶν: 1968-1972	348
19. Τιμὰ ὀμολογιῶν τῶν ἐξωτερικῶν Ἑθνικῶν Δανείων: 1967-1972	349

XXI. ΤΙΜΑΙ - ΔΑΠΑΝΑΙ ΝΟΙΚΟΚΥΡΙΩΝ

1. Μηνιαῖοι ἀτομικοὶ δείκται τιμῶν χονδρικῆς ἐνίων τελικῶν προϊόντων	353
2. Δείκται τιμῶν χονδρικῆς	354
3. Δείκται τιμῶν καταναλωτοῦ	356
4. Μέσαι μηνιαῖαι τιμὰ λιανικῆς πωλήσεως εἰδῶν τινῶν εἰς τὴν περιοχὴν Ἀθηνῶν-Πειραιῶς	357
5. Ἀνάλυσις μέσων ἐβδομαδιαίων ἀγορῶν καὶ εἰς εἶδος ἀπολαβῶν τῶν ἀστικῶν νοικοκυριῶν (ἔρευναι 1967/68, 1968/69, 1969/70)	358

XXII. ΕΘΝΙΚΟΝ ΕΙΣΟΔΗΜΑ ΚΑΙ ΔΑΠΑΝΗ

1. Ἀκαθάριστον ἐγχώριον προϊόν καὶ ἐθνικὸν εἰσόδημα: 1965-1972	360
1α. Ἀκαθάριστον ἐγχώριον προϊόν καὶ ἐθνικὸν εἰσόδημα : 1965-1972	361
2. Διαθέσιμα ἀγαθὰ καὶ ὑπηρεσίαι καὶ χρησιμοποίησις αὐτῶν: 1965-1972	362
2α. Διαθέσιμα ἀγαθὰ καὶ ὑπηρεσίαι καὶ χρησιμοποίησις αὐτῶν: 1965-1972	362
3. Ἀκαθάριστοι ἐπενδύσεις ἐν τῇ Χώρα α) κατ' εἶδος ἐπενδύσεων, β) κατὰ τομεῖς παραγωγικῆς δραστηριότητος, γ) κατὰ φορεῖς: 1965-1972	363
3α. Ἀκαθάριστοι ἐπενδύσεις ἐν τῇ Χώρα: α) κατ' εἶδος ἐπενδύσεων, β) κατὰ τομεῖς παραγωγικῆς δραστηριότητος, γ) κατὰ φορεῖς : 1965-1972	364

XXIII. ΙΣΟΖΥΓΙΟΝ ΠΛΗΡΩΜΩΝ

1. Ἴσοζύγιον πληρωμῶν. Βασικὰ συνολικὰ στοιχεῖα: 1969-1972	365
2. Ἴσοζύγιον πληρωμῶν ἔτους 1972, κατὰ κυριωτέρας περιοχὰς	366
3. Ἴσοζύγιον διεθνῶν συναλλαγῶν: 1965-1972	368
4. Εἰσροή - ἐκροή κεφαλαίων, ἀδηλοὶ πόροι καὶ πληρωμαὶ : 1965-1972	369

XX. MONEY AND BANKING

1. Money supply: 1963-1972	338
2. Assets and liabilities of the Bank of Greece: 1963-1972	338
3. Consolidated balance sheet of the Commercial Banks: 1968-1972	339
4. Interest rates on bank deposits	340
5. Deposits of public entities, public enterprises, individuals and private enterprises with the Greek banks and special financing institutions: 1963-1972	341
6. Post Office Savings Bank: Deposits, booklets, amounts deposited and withdrawn, and loans issued: 1960-1972	342
7. Total bank credit by source of funds: 1963-1972	342
8. Total bank credit by sectors and branches: 1963-1972	343
9. Credit to agriculture and fishing: 1963-1972	343
10. Credit to manufacturing and mining: 1962-1972	344
11. Credit to trade: 1962-1972	344
12. Credit to other branches: 1962-1972	345
13. Loans granted by the Agricultural Bank of Greece (for agriculture, stock-breeding, forestry, fishing, apiculture etc.): 1968-1972	345
14. Movement of Clearing Houses: 1963-1972	346
15. Foreign exchange rates in Athens: 1938 and 1964-1972	346
16. Index numbers of market prices of shares traded on the Athens Stock Exchange: 1963-1972	347
17. Bank and insurance shares traded on the Athens Stock Exchange: 1968-1972	347
18. Industrial and commercial shares traded on the Athens Stock Exchange: 1968-1972	348
19. Quotations of the external National Loans: 1967-1972	349

XXI. PRICES-HOUSEHOLD EXPENDITURES

1. Monthly individual wholesale price indices of selected commodities	353
2. Wholesale price indices	354
3. The consumer price index	356
4. Monthly average retail prices of selected commodities in the Athens-Piraeus area	357
5. Breakdown of the average weekly purchases and receipts in kind of urban households (1967/68, 1968/69, 1969/70 Household Surveys)	358

XXII. NATIONAL INCOME AND EXPENDITURE

1. Gross domestic product and national income: 1965-1972	360
1a. Gross domestic product and national income : 1965-1972	361
2. The finance of the gross expenditure of the economy: 1965-1972	362
2a. The finance of the gross expenditure of the economy : 1965-1972	362
3. Gross domestic asset formation: a) by type of asset, b) by branch of industry, c) by sector: 1965-1972	363
3a. Gross domestic asset formation : a) by type of asset, b) by branch of industry, c) by sector: 1965-1972	364

XXIII. BALANCE OF PAYMENTS

1. Balance of payments. Basic global data: 1969-1972	365
2. Balance of payments of the year 1972, by major areas	366
3. Balance of payments: 1965-1972	368
4. Capital inflow-outflow and invisible receipts and payments: 1965-1972	369

ΜΕΡΟΣ Β' ΔΙΕΘΝΕΙΣ ΠΙΝΑΚΕΣ — PART B. INTERNATIONAL TABLES

Πίναξ	Σελίς Page	Table
1. Έπιλογή παγκοσμίωv στατιστικῶv σειρῶv	373	1. Selected series of world statistics
2. Πληθυσμῶs και ποσοστὰ γεννητικῶtητος, θνησιμῶtητος και γαμηλιῶtητος διαφόρων χωρῶv. Έτος 1972	375	2. Population and rates of natality, mortality and nuptiality in several countries. Year 1972
3. Κατανομή τοῦ ενεργῶu πληθυσμοῦ διαφόρων χωρῶv, κατὰ μεγάλαs ὁμάδαs ἀτομικῶv ἐπαγγελμάτων	376	3. Distribution of active population in several countries, by major groups of individual occupations
4. Έπιαίδευσιs	377	4. Education
5. Δείκται γεωργικῆs παραγωγῆs διαφόρων χωρῶv	378	5. Index numbers of agricultural production of selected countries
6. Δείκται βιομηχανικῆs παραγωγῆs διαφόρων χωρῶv	379	6. Index numbers of industrial production of selected countries
7. Ηλεκτρικῆ ἐνέργεια: Παραγωγή διαφόρων χωρῶv	381	7. Electric energy: Production of selected countries
8. Σιδηρόδρομοι: Κίνησιs εἰs διαφόρουs χώραs	382	8. Railways: Traffic in selected countries
9. Έμπορικῶs στόλοs διαφόρων χωρῶv	383	9. Merchant shipping: Fleets of selected countries
10. Διεθνείs θαλάσσιαι μεταφοραί	384	10. International sea-borne shipping
11. Δείκται τιμῶv χονδρικῆs διαφόρων χωρῶv	385	11. Wholesale price indices of selected countries
12. Δείκται τιμῶv καταναλωτοῦ διαφόρων χωρῶv	386	12. Consumer price indices of selected countries
13. Καταναλωθεῖσαι ποσῶtητεs τροφίμων κατὰ κεφαλῆν	387	13. Net food supplies per capita
14. Κατὰ κεφαλῆν ἀκαθάριστον ἔθνικὸν προῶν εἰs τρεχούσαs-ἀγοραίαs τιμάs	389	14. Gross national product of current-market prices, per capita
15. Τουριστικῆ κίνησιs: Άριθμῶs περιηγητῶv και τουριστικῶv συνάλλαγμα	390	15. International tourist travel: Number of tourists and tourist receipts
16. Τιμαί συναλλαγμάτων κατὰ τὴν 31ην Δεκεμβρίου	390	16. Exchange rates as on December, 31
17. Άποθέματα χρυσοῦ και ἐξωτερικοῦ συναλλάγματοs	391	17. Gold and foreign exchange holdings
18. Άατρικῶν προσωπικῶν εἰs διαφόρουs χώραs	392	18. Medical personnel in selected countries





ΜΕΤΡΑ ΚΑΙ ΣΤΑΘΜΑ — MEASURES AND WEIGHTS

α) Μονάδες Μήκους — Units of Length

- 1 εκατοστόμετρον—*centimetre (cm)*=0,39370 ίντσας—*inch*
1 μέτρον (μ)—*metre (m)*=39,37 ίντσαι—*inches*
1 χιλιόμετρον (χμ)—*kilometre (km)*=3280,8 πόδες—*feet*=0,62137 μιλίου Ξηράς—*mile (British or US statute)*
=0,5396 Βρεταννικού ναυτικού μιλίου—*British nautical mile*=0,5399568 διεθνούς ναυτικού μιλίου—
international nautical mile
1 ίντσα (δάκτυλος)—*inch*=2,540 εκατοστόμετρα—*centimetres*
1 πούς—*foot*=30,480 εκατοστόμετρα—*centimetres*
1 ύαρδα—*yard*=0,91440 μέτρον—*metre*
1 (άγγλοσαξ.) μίλιον (ξηράς)—(*British or US statute*) *mile*=5280 πόδες—*feet*=1,6093 χμ—*km*
1 Βρεταννικόν ναυτικόν μίλιον—*British nautical mile*=6080 πόδες—*feet*=1,1515 μιλ.—*mile*=1,8532 χμ—*km*
=1,0006 διεθνούς ναυτικού μιλίου—*international nautical mile*
1 διεθνές ναυτικόν μίλιον—*international nautical mile*=1852 μέτρα—*metres*=6076,1 πόδες—*feet*=1,1508 μιλίου
—*mile*=0,99936 Βρεταννικού ναυτικού μιλίου—*British nautical mile*
1 πήχυς (έμπορίου)—*pic (trade)*=0,64 μέτρον—*metre*=25,51 ίντσαι—*inches*
1 πήχυς (τεκτονικός)—*pic (mason's)*=0,750 μέτρον—*metre*=29,53 ίντσαι—*inches*
1 βασιλικός πήχυς—*royal pic*=1 μέτρον—*metre*
1 γεωγραφικόν μίλιον—*geographic mile*=7,4221 χμ—*km*=4,612 μίλια—*miles*

β) Μονάδες Έπιφανείας — Units of Area

- 1 τετρ. εκατοστόμετρον—*square centimetre*=0,15500 τετρ. ίντσας—*sq. inch*
1 τετρ. μέτρον (μ²)—*sq. metre (m²)*=10,7639 τετρ. πόδες—*sq. feet*=1,1960 τετρ. ύαρδαι—*sq. yards*=1550
τετρ. ίντσαι—*sq. inches*
1 ἄρ—*are*=100 τετρ. μέτρα—*sq. metres*=1076,39 τετρ. πόδες—*sq. feet*=119,60 τετρ. ύαρδαι—*sq. yards*
1 ἐκτάριον—*hectare*=100 ἄρ—*ares*=10000 τετρ. μέτρα—*sq. metres*=11960 τετρ. ύαρδαι—*sq. yards*=2,471
ἄκρα—*acres*=0,01 τετρ.χμ—*sq. km*=10 βασιλικά στρέμματα—*royal stremmas*
1 τετρ. χιλιόμετρον (χμ²)—*sq. kilometre (km²)*=247,1 ἄκρα—*acres*=0,38610 τετρ. μιλίου—*sq. mile*
1 τετρ. ίντσα—*sq. inch*=6,4516 τετρ. εκατοστόμετρα—*cm²*
1 τετρ. πούς—*sq. foot*=144 τετρ. ίντσαι—*sq. inches*=929,03 τετρ. εκατοστόμετρα—*cm²*=0,092903 μ²—*m²*
1 τετρ. ύαρδα—*sq. yard*=1296 τετρ. ίντσαι—*sq. inches*=0,83613 μ²—*m²*
1 ἄκρον—*acre*=4840 τετρ. ύαρδαι—*sq. yards*=4047 μ²—*m²*
1 τετρ. μίλιον—*sq. mile*=640 ἄκρα—*acres*=259,00 ἐκτάρια—*hectares*=2,59 χμ²—*km²*
1 τετρ. πήχυς, τεκτονικός—*sq. mason's pic*= $\frac{9}{16}$ μ²—*m²*=0,5625 μ²—*m²*=6,055 τετρ. πόδες—*sq. feet*
1 καλαιόν (Πελοποννησιακόν) στρέμμα—*old (Moreas) stremma*=1270,2 μ²—*m²*=1519,16 τετρ. ύαρδαι—*sq. yards*=0,31388 ἄκρα—*acres*
1 βασιλικόν στρέμμα—*royal stremma*=1000 μ²—*m²*=1196,0 τετρ. ύαρδαι—*sq. yards*=0,2471 ἄκρα—*acres*

γ) Μονάδες Όγκου — Units of Volume

- 1 κυβ. εκατοστόμετρον—*cu. centimetre*=0,0610 κυβ. ίντσας—*cu. inch*
1 κυβ. μέτρον (μ³)—*cu. metre (m³)*=35,31 κυβ. πόδες—*cu. feet*=1,308 κυβ. ύαρδαι—*cu. yards*
1 κυβ. ίντσα—*cu. inch*=16,387 κυβ. εκατοστόμετρα—*cm³*
1 κυβ. πούς—*cu. foot*=1728 κυβ. ίντσαι—*cu. inches*=0,028317 μ³—*m³*
1 κυβ. ύαρδα—*cu. yard*=27 κυβ. πόδες—*cu. feet*=0,7646 μ³—*m³*

δ) Μονάδες Χωρητικότητας — Units of Capacity

- 1 λίτρον—*litre*=1000 κυβ. εκατοστόμετρα—*cu. cm*=61,0 κυβ. ίντσαι—*cubic inches*=0,0352 κυβ. πόδες—
cu. feet=0,8799 Imperial quart=1,0567 US quart (δι' ὑγρά)=0,9081 US quart (διά στερεά)
1 ἐκατόλιτρον—*hectolitre*=22,00 Imp. gallons—2,75 Imp. bushels=26,4178 US gallons (δι' ὑγρά)=2,8378
US bushels (διά στερεά)

- 1 imperial quart=1,136 λίτρα—litres
 1 imperial gallon=4,54596 λίτρα—litres=277,274 κυβ. ΐντσαι—cu. inches
 1 US quart (liquid m.—δι' ὕγρα) =0,94633 λίτρον—litre
 1 US quart (dry m.—στερεά) =1,10120 λίτρα—litres
 1 US gallon (liquid m.—δι' ὕγρα) =3,78533 λίτρα—litres=231 κυβ. ΐντσαι—cu. inches
 1 imperial bushel=2218,21 κυβ. ΐντσαι—cu. inches=36,37 λίτρα—litres
 1 US bushel (dry m.—διὰ στερεά) =2150,24 κυβ. ΐντσαι—cu. inches=35,2383 λίτρα—litres

ε) Μονάδες Βάρους — Units of Weight

- 1 χιλιόγραμμα—kilogramme=1000 γραμμάρια—grammes=35,27396 οὐγγίαι—(avoirdupois)—ounces=32 15074 οὐγγίαι—(Troy)—ounces=2,20462 λίβραι—(avoirdupois)—pounds=312,5 δράμια—dramia
 1 μετρικός τόννος—metric ton=1000 χιλιόγραμμα—kg=1,102311 βραχεῖς τόννοι—short tons=0,984206 μείζονος τόννου—long ton=2204,62 λίβραι—(avdp.)—pounds=781,25 ὀκάδες—okas
 1 οὐγγία—(avoirdupois)—ounce=28,35 γραμμάρια—grams
 1 οὐγγία—(Troy)—ounce=31,10 γραμμάρια—grams
 1 λίβρα—(avoirdupois)—pound=0,4536 χιλιόγραμμα—kg
 1 cwt (hundredweight)=Gr. Britain and Canada: 112 λίβραι—pounds=50,80 χιλιόγραμμα—kg—USA=100 λίβραι—pounds=45,36 χιλιόγραμμα—kg
 1 βραχὺς τόννος—short ton=2000 λίβραι—pounds=0,907185 μετρικοῦ τόννου—metric ton
 1 μείζων τόννος—long ton=2240 λίβραι—pounds=1,016047 μετρικοῦ τόννου—metric ton
 1 δράμι—dram=49,384 κόκκοι—grains=3,2 γραμμάρια—grams
 1 ὀκά—oka=400 δράμια—dramia=1,280 χιλιόγραμμα—kilogram=2,823 λίβραι—(avoirdupois)—pounds
 1 στατήρ (καντάρι)—stater (cantar)=44 ὀκάδες—okas=56,320 χιλιόγραμμα—kg=124,164 λίβραι—(avoirdupois)—pounds
 1 Ίόνιος λίτρα—Ionian litre=0,4536 χιλιόγραμμα—kg=1 λίβρα—(avoirdupois)—pound
 1 Ήνετική λίτρα—Veneitian litre (for raisins)=0,480 χιλιόγραμ.—kg=1,058 λίβραι—(avdp.)—pounds
 1 μετρικός στατήρ—metric cwt=100 χιλιόγρ.—kg

στ) Χωρητικότης πλοίων — Ship Tonnage

- 1 κόρος (τόννος καταμετρήσεως χωρητικότητος)—registe ton or ton of measurement=2,8315 κυβικά μέτρα—m³=100 κυβ. πόδες—cubic feet
 1 τόννος φορτώσεως—shipping or mercantile ton or freight ton or measurement ton=α) Βρεταννικός—British=42 κυβ. πόδες—cu. feet=1,19 μ³—m³. β) Ἀμερικανικός—USA=40 κυβ. πόδες—cu. feet=1,13 μ³—m³
 1 τόννος χωρητικότητος νεκροῦ βάρους—deadweight (dwt) ton=1 μείζων τόννος—long ton=1,016047 μετρικοὶ τόννοι—metric tons
 1 μετρικός τόννος—metric ton=0,984 dwt ton

ζ) Ἄλλαι Μονάδες — Other Units

- 1 χιλιομετρικός τόννος—km-ton=0,684943 short ton-mile=0,611556 long ton-mile
 1 χιλιομετρικός ἐπιβάτης—passenger-km=0,62137 passenger-mile
 1 passenger-mile=1,609347 χιλιομετρ. ἐπιβάτης—passenger-km
 1 ὥριαϊον χιλιβάτ (ΩΧΒ)—kilowatt-hour (KWH)=1,34102 ὥριαία ἵπποδύναμις—horse-power-hours (HPH)=1,35964 ὥριαία μετρικὴ ἵπποδύναμις—metric horse-power-hours (cvh)

Μετατροπὴ βαθμῶν ἑκατονταβαθμίου θερμομέτρου (Κελσίου) εἰς βαθμοὺς Fahrenheit—Conversion formula for Centigrade (or Celsius) temperature degrees to Fahrenheit

$$\left. \begin{array}{l} \text{Θερμοκρασία εἰς } \\ \text{Temperature in } \end{array} \right\} \text{ } ^\circ\text{F} = \text{ } ^\circ \times \frac{9}{5} + 32$$



ΜΕΡΟΣ Α' ΕΛΛΗΝΙΚΟΙ ΠΙΝΑΚΕΣ

PART A. NATIONAL TABLES





I. ΕΛΛΑΦΟΣ - ΚΛΙΜΑ — TERRITORY - CLIMATE

I: 1. Γεωγραφικά συντεταγμένα τῶν ἀκραίων σημείων τῆς Ἑλλάδος
Geographic coordinates of the extreme points of Greece

Ἀκραῖα σημεία Extreme points	Πλάτος (βορείως Ἰσημε- ρινοῦ) Latitude (north of Equator)	Μῆκος—Longitude	
		(ἀνατολικῶς Γκρήνουιτς) (east of Greenwich)	(ἀπὸ Ἀστερο- σκοπεῖου Ἀθηνῶν) (from Athens Observatory)
Βορρᾶς: Χωρίον Ὀρμένιον } North: Village Ormenion }	41° 45' 01",622	26° 13' 51",273	2° 30' 43",945
Νότος: Νῆσος Γαῦδος } South: Island Gavdos }	34° 48' 02",143	24° 06' 46",302	0° 23' 38",974
Ἀνατολή: Νησίς Στρογγυλή } East: Islet Strongyli }	36° 06' 17",602	29° 38' 39",000	5° 55' 31",672
Δύσις: Νησίς Ὄθωνοι } West: Islet Othoni }	39° 51' 11",027	19° 22' 41",047	-4° 20' 26",281

Πηγή: Γεωγραφικὴ Ὑπηρεσία Στρατοῦ.

Source: Army Geographical Service.

I: 2. Μῆκος τῶν ἡπειρωτικῶν συνόρων τῆς Ἑλλάδος πρὸς τὰ ἄμμορα κράτη
Length of the continental frontiers of Greece to neighbouring countries

Ἄμμορα κράτη	Μῆκος συνόρων εἰς χιλιόμετρα Length of frontiers in kilometers				Neighbouring countries
	Ὀλικὸν μῆκος Total length	Ἐπὶ ξηρᾶς On land	Ἐπὶ ποταμῶν On rivers	Ἐπὶ λιμνῶν On lakes	
Σύνολον	1.170,20	928,40	216,80	25,00	Total
Ἀλβανία	246,70	231,30	8,50	6,90	Albania
Γιουγκοσλαβία	245,80	227,70	—	18,10	Yugoslavia
Βουλγαρία	474,70	458,70	16,00	—	Bulgaria
Τουρκία	203,00	10,70	192,30	—	Turkey

Πηγή: Γεωγραφικὴ Ὑπηρεσία Στρατοῦ.

Source: Army Geographical Service.

I: 3. Ἐπιφάνεια ἑλληνικῶν ἑδαφῶν καὶ μῆκος ἀκτῶν
Area of Greek territory and length of coasts

Γεωγραφικαὶ περιοχαὶ Geographic areas	Ἐπιφάνεια	Μῆκος ἀκτῶν	Γεωγραφικαὶ περιοχαὶ Geographic areas	Ἐπιφάνεια	Μῆκος ἀκτῶν
	τ. χμ. (1) Area (sq. km)	χμ. Length of coasts (km)		τ. χμ. (1) Area (sq. km)	χμ. Length of coasts (km)
Σύνολον Ἑλλάδος—Greece, total	131.986	15.021	Εὐβοία—Euboea	3.654	678
Ἑλλάς, κατὰ γεωγραφικὰ διαμερίσματα—Greece, by geographic regions:			Νῆσοι Εὐβοικοῦ Κόλπου—Islands in the Euboeic Gulf		
Περιφέρεια Πρωτευούσης—Greater Athens	433	...	Πεταλιοί—Petalii	17	48
Λοιπὴ Στερεὰ Ἑλλάς καὶ Εὐβοία—Rest of Central Greece and Euboea	24.475	...	Νῆσοι Αἰγαίου—Aegean Islands		
Πελοπόννησος—Peloponnesos	21.439	...	Λέσβος—Lesvos	1.630	370
Ἰόνιοι Νῆσοι—Ionian Islands	2.307	...	Χίος—Chios	842	213
Ἠπειρός—Epirus	9.203	...	Σάμος—Samos	476	159
Θεσσαλία—Thessaly	13.904	...	Λήμνος—Limnos	476	259
Μακεδονία—Macedonia	34.203	...	Θάσος—Thasos	379	95
Θράκη—Thrace	8.578	...	Ἰκαρία—Ikaria	255	102
Νῆσοι Αἰγαίου—Aegean Islands	9.113	...	Σαμοθράκη—Samothrace	178	58
Κρήτη—Crete	8.331	...	Ἅγιος Εὐστράτιος—Aghios Eustratios	43	30
Κυριώτεροι νῆσοι, κατὰ γεωγραφικὰς ἐνότητες—Main islands, by geographic groups:			Φοῦρνοι (Κορσεοί)—Fourni (Korsei)	30	126
Ἰόνιοι Νῆσοι—Ionian Islands			Ψαρά—Psara	40	36
Κεφαλλονία—Cephalonia	781	254	Οἰνοῦσσαί—Oinousae	14	48
Κέρκυρα—Corfu	592	217	Νῆσοι Σαρωνικοῦ—Islands in the Saronicos Gulf		
Ζάκυνθος—Zante	402	123	Σαλαμίς—Salamis	95	104
Λευκάς—Levkas	302	117	Αἴγινα—Aegina	83	57
Ἰθάκη—Ithaki	96	101	Πόρος—Poros	23	43
Κάλαμος—Kalamos	25	30	Ἄγκιστριον—Anghistrion	12	...
Σχιζα—Schiza	12	21	Νῆσοι Ἀργολικοῦ—Islands in the Argolic Gulf		
Τάφος (Μεγανήσιον)—Tafos (Megansion)	20	46	Ἵδρα—Hydra	50	56
Παξοί—Paxi	25	46	Σπέτσαι—Spetsae	22	29
Ὄθωνοι—Othoni	*	17	Δοκός—Dokos	12	31
Σαπινέντζα—Sapienza	9	22	Κυκλάδες Νῆσοι—Cyclades Islands		
Πρώτη—Proti	3	12	Νάξος—Naxos	428	148
Νῆσοι Μυρτώου καὶ Λακωνικοῦ—Islands in the Myrtoon Sea and the Laconic Gulf			Ἄνδρος—Andros	380	177
Κύθηρα—Kythera	278	52	Τῆνος—Tinos	194	106
Ἀντικύθηρα—Antikythera	20	24	Πάρος—Paros	194	118
Ελαφόνησος—Elafonisos	18	26	Κέα—Kea	130	81
Βόρειοι Σποράδες—North Sporades			Μῆλος—Milos	151	126
Σκῦρος—Skyros	209	130	Ἀμοργός—Amorgos	121	112
Σκόπελος—Skopelos	96	67	Ἴος—Ios	108	81
Ἀλόνησος (Χιλιοδρόμια)—Alonisos (Chiliodromia)	64	64	Σῦρος—Syros	84	87
Σκιάθος—Skiathos	48	44	Κύθνος—Kythnos	99	98
Κυρὰ Παναγία (Πελαγονῆσι)—Kyra Panaghia (Pelagonisi)	25	38	Μύκονος—Mykonos	85	81
Περιστέρα—Peristera	14	33	Σίφνος—Sifnos	73	70
Γεροντία (Γιούρα)—Gheron. (Yura)	11	21	Σέριφος—Serifos	73	81
			Θήρα—Thira	76	69
			Σίκινοσ—Sikinos	41	41
			Κίμωλος—Kimolos	36	38
			Φολέγανδρος—Folegandros	32	40
			Ἀνάφη—Anafi	38	32
			Ἀντίπαρος—Antiparos	35	57
			Γύαρος—Yiarios	17	...
			Ἡράκλεια—Iraklia	18	...

Πίναξ — Table I: 3. Συνέχεια — Continued

Γεωγραφικά περιοχά Geographic areas	Έπιφάνεια τ. χμ. (1) Area (sq. km)	Μήκος άκτών χμ. Length of coasts (km)	Γεωγραφικά περιοχά Geographic areas	Έπιφάνεια τ. χμ. (1) Area (sq. km)	Μήκος άκτών χμ. Length of coasts (km)
Μακρόνησος—Makronisos	18	...	Κώς—Kos	290	112
Πολύαιγος (Πόλιβος)—Polyai- gos (Polivos)	17	...	Κάρπαθος—Karpathos	301	160
Ρήνια (Μεγάλη Δήλος)—Rinia (Great Dilos)	14	...	Κάλυμνος—Kalymnos	111	96
Δονούσα—Donousa	13	...	Άστυπάλεια—Astypalea	97	110
Κέρος—Keros	15	...	Κάσος—Kasos	66	50
Θηρασία—Thirasia	9	...	Τήλος—Tilos	63	63
Δεσποτικόν—Despotikon	8	...	Σύμη—Symi	58	85
Δήλος—Dilos	3	...	Λέρος—Leros	52	71
Κρήτη—Crete			Νίσυρος—Nisyros	41	28
Κρήτη—Crete	8.259	1.046	Πάτμος—Patmos	34	63
Γαύδος—Gavdos	30	...	Χάλκη—Khalki	28	34
Δία—Dia	12	...	Λειψοί—Lipsi	16	35
Δωδεκάνησος—Dodeca- nesos			Άγαθονήσιον—Agathonision ..	13	31
Ρόδος—Rhodes	1.398	220	Καστελλόριζον—Castellorizon ..	9	19
			Λέβιθα—Levitha	9	35
			Άρκοί—Arki	7	21
			Άλιμιά—Alimia	7	20

(1) Έπιφάνεια εξακριβωθεΐσα δι' έμβασδομετρήσεως γενομέ-
νης τὸ 1963 και άναθεωρηθείσης τὸ 1971.

* 0,08 τ.χ.μ.

(1) Area measured in 1963 and revised in 1971.

* 0,08 sq. km.



I: 4. Λιμένες, πορθμοί, διώρυγες, μέγιστα βάθη θαλασσών — Ports, straits, canals, deepest points of seas

1) Κυριώτεροι λιμένες — Main ports

	*Επιφάνεια τ.χμ. Area km ²	Βάθος εις κρητιδώματα και προβλήτας. Μέτρα Depth at quays and piers m. από-έως — from-to metres.		
*Αλεξανδρουπόλεως	0,30	5,6 - 6,0		Alexandroupolis
*Αργοστολίου	1,33	5,7 - 5,7		Argostolion
Βαθέος (Σάμου)	1,46	5,8 - 5,8		Vathy (Samos)
Βόλου	0,49	6,7 - 8,8		Volos
*Ελευσίνας	0,68	7,2 - 12,2		Eleusis
*Ήγουμενίτσας	0,05	6,4 - 8,6		Igoumenitsa
*Ηρακλείου	0,81	2,5 - 18,0		Iraklion
Θεσσαλονίκης	2,24	5,6 - 9,9		Salonika
Καλαμάτας	0,45	5,0 - 8,5		Kalamata
Καβάλας	0,22	6,4 - 8,7		Kavala
Καλύμνου	0,15	5,0 - 6,8		Kalymnos
Κερκύρας	0,37	4,0 - 9,8		Corfu
Μυτιλήνης	0,58	3,0 - 6,0		Mytilini
Πατρών	0,60	3,0 - 10,0		Patras
Πειραιώς (1)	1,19	4,0 - 13,0		Piraeus (1)
Πρεβέζης	0,25	6,8 - 10,4		Preveza
Ρόδου (Μανδράκι, εμπορικός λι- μήν, *Ορμος *Ακάντια) ..	0,47	6,6 - 7,0		Rhodes
Σούδας (2)	22,18	5,0 - 9,2		Souda (2)
Σύρου	0,89	2,8 - 6,5		Syros
Χαλκίδος (βόρ. λιμήν)	0,22	3,7 - 9,0		Khalkis (northern port)
Χαλκίδος (νότ. λιμήν)	0,21	6,0 - 7,2		Khalkis (southern port)
Χανίων	0,11	3,0 - 4,5		Canea
Χίου	0,23	5,6 - 6,6		Chios

2) Πορθμοί, διώρυγες κλπ. — Straits, canals etc.

Πορθμός Ευρίπου	ελάχ. πλάτος μ.	40,0	min. width m.	Ευρίπος Στενός (Euripus)
» »	βάθος μ.	6,4	» depth m.	» » »
Στενόν Ρίου-Αντιρρίου	πλάτος μ.	1.920,0	» width m.	Ριον-Αντιρίον Στενός
(παρά τον άξονα του διαύλου) .	βάθος μ.	59,0	» depth m.	(at the axis of the channel)
*Υφαλαύλαξ Πρεβέζης (είσοδος *Αμ- βρακικού κόλπου, αύλαξ μήκους 2.676 μ.)	πλάτος μ.	55,0	» width m.	Preveza submarine waterway (en- trance to Ambrakikos Gulf, a waterway 2.676 m. long)
(αύλακος)	βάθος μ.	8,9	» depth m.	(waterway)
Διώρυξ Λευκάδος (μήκους 3,4 μί- λιων περίπου)	πλάτος μ.	20,0	» width m.	Levkas canal (3,4 miles long)
Διώρυξ Λευκάδος	βάθος μ.	4,5	» depth m.	» »
Διώρυξ Κορίνθου (μήκους 6,3 χμ.)	βάθος μ.	7,0	» depth m.	Corinthos canal (6,3 km long)
(έπιφάνεια θαλάσσης)	πλάτος μ.	24,6	» width m.	(at the water surface)
(έπιφάνεια πυθμένος)	πλάτος μ.	21,0	» width m.	(at the bottom surface)
*Υφαλαύλαξ Ήγουμενίτσας (μήκους 975 μ.)	βάθος μ.	6,5	» depth m.	Igoumenitsa submarine waterway (975 m. long)
*Υφαλαύλαξ Ήγουμενίτσας	πλάτος μ.	65,0	» width m.	Igoumenitsa submarine waterway

3) Μέγιστα βάθη ύφάλου εδάφους έλληνικών θαλασσών — Deepest points of the bottom of the Greek seas

α) Φρέαρ Οίνουσαε· μέγιστον βάθος 4.850 μ. Νοτιο-δυτικώς τής Πελοποννήσου ύφαλοεκάθη, έν ηι τὰ μέγιστα βάθη τής Μεσογείου. Τò μέγιστον βάθος (4.850) εις απόστασιν 62 μιλίων νοτιοδυτικώς του άρωτηρίου Τάινaron.

β) Τά φρεαρ Καρπάθου· μέγιστα βάθη 3.294 και 2.467 μ. Νοτιοδυτικώς τής βορειότερας άκρας τής νήσου Καρπάθου ύφαλοεκάθη με κατεύθυνσιν προς την ΒΑ άκραν Σιδερο τής Κρήτης και εκείθεν προς τò μεταξύ Κρήτης και Θήρας διάστημα. Τò μέγιστον βάθος (3.294 μ.) εις απόστασιν 32 μιλίων νοτιοανατολικώς τής άκρας Σιδερο Κρήτης, έτερον δέ μέγιστον βάθος (2.298 μ.) εις απόστασιν 20 μιλ. προς βορράν τής Α άκρας τής Κρήτης (Σιδερο).

γ) Φρέαρ Θερμαϊκού· μέγιστον βάθος 1.950 μ. Μεταξύ Χαλκιδικής και Βορείων Σποράδων, εις απόστασιν 40 μιλίων νοτίως τής άκρας Παλιούρι τής Χαλκιδικής η περι τὰ 4 μιλια ανατολικώς-βορειοανατολικώς τής βορειότερας άκρας Γουρούνη τής νήσου Σκοπέλου.

δ) Φρέαρ Ρόδου· ανατολικώς Ρόδου. Μέγιστον βάθος 4.453 μ. εις απόστασιν 14 μιλίων περίπου ανατολικώς φάρου βραχονησίδος Παξιμάδα (Ρόδου).

a) Well of Oinoussae; max. depth 4.850 m. South-west of the Peloponnesos, at a distance of 62 miles south-west from Cape Tainaron; it is the deepest point of the Mediterranean.

b) The ditch of Karpathos; max. depth 3.294 m. and 2.467 m. South-west of the northernmost point of the island of Karpathos, a submarine trench stretching from Karpathos in direction of the north-eastern end of Crete (Sidero) and thence in the direction of Santorin (Thira). The max. depth (3.294 m.) is at a distance of 32 miles south-east of Sidero (Crete). The next deepest point (2.298 m.) is at a distance of 20 miles north from the eastern end of Crete (Sidero).

c) Well of the Thermaikos (Gulf of Salonika); max. depth 1.950 m. Between Khalkidiki and the Northern Sporades, at a distance of 40 miles south of the Cape Paliouri of Khalkidiki or about 4 miles east-northeast from the northernmost point «Gourouni» (Skopelos).

d) Well of Rhodes; east of Rhodes; deepest point 4.453 m. at a distance of 14 miles east of the lighthouse of Paximada islet (Rhodes).

Πηγή: Διεθνιναις *Υδρογραφικής *Υπηρεσίας Πολεμ. Ναυτικού.

(1) Συμπεριλαμβανομένου και του λιμένος Ήρακλέους (*Αγίου Γεωργίου).

(2) Τὰ στοιχειά άφορούν όλόκληρον τόν όρμον, εις έν παρέχον-ται εύκολαι έλλιμενισμού πλοίων.

Source: Hydrographic Service of the Hellenic War Navy.

(1) Including Irakleous port (Aghios Georgios).

(2) Figures refer to the whole bay where anchoring facilities are available.

I: 5. Κυριώτερα ὄρη τῆς Ἑλλάδος — Principal mountains of Greece

Ὄρη	Ὑψόμετρον (μέτρα) Height (metres)	Mountains	Ὄρη	Ὑψόμετρον (μέτρα) Height (metres)	Mountains
Ὀλυμπος	2.917	Olympos	Βαρνοῦς	2.334	Varnous
Σμόλικας	2.637	Smolikas	Τυμφρηστός	2.315	Tymphristos
Βόρας	2.524	Voras	Λάκμος	2.295	Lakmos
Γράμμος	2.520	Grammos	Πίνδος	2.249	Pindos
Γκιώνα	2.510	Ghiona	Ἐρύμανθος	2.224	Erymanthos
Τύμφη	2.497	Tymphi	Ὄρβηλος	2.212	Orvilos
Ἀθαμάνων Ὄρη	2.469	Athamanon	Πιέρια	2.190	Pieria
Παρνασσός	2.457	Parnassos	Οἶτη	2.152	Oeta
Ἴδη (Ψηλορείτης)	2.456	Idi (Psiloritis)	Δίκητη	2.148	Dikti
Λευκά Ὄρη	2.452	White Mounts	Ἀγραφα	2.128	Agrafa
Βαρδούσια	2.437	Vardoussia	Φαλακρόν	2.111	Phalacron
Ταύγετος	2.407	Taygetos	Ἀσκιον	2.111	Askion
Κυλλήνη	2.376	Kyllini	Βέρμιον	2.052	Vermion
Ἀροάνια	2.340	Aroania	Ἄθως	2.033	Athos

Πηγή: Γεωγραφικὴ Ὑπηρεσία Στρατοῦ.

Source: Army Geographical Service.

I: 6. Κυριώτεροι ποταμοὶ τῆς Ἑλλάδος — Principal rivers of Greece

Ποταμοὶ	Μῆκος εἰς χμ. Length in km.	Rivers	Ποταμοὶ	Μῆκος εἰς χμ. Length in km	Rivers
Ἀλιάκμων	297	Aliakmon	Εὐρώτας	82	Evrotas
Ἀχελῷος	220	Akhelooos	Λοῦρος	80	Louros
Πηνειὸς (Θεσσαλίας)	205	Pinios (Thessaly)	Σπερχειὸς	80	Sperkhios
Ἐβρος (1)	204	Evros (1)	Μέγδοβας	78	Megdovas
Νέστος (1)	130	Nestos (1)	Ἀξιὸς (1)	76	Axios (1)
Στρυμόν (1)	118	Strymon (1)	Ἀῶος (1)	70	Aoos (1)
Θιάμις	115	Thiamis	Γαλλικός	70	Gallikos
Ἀλφειὸς	110	Alphios	Λάδων	70	Ladon
Ἀραχθὸς	110	Arachthos	Μόρνος	70	Mornos
Ἐνιπεὺς	84	Enipeus	Πηνειὸς (Πελοποννήσου)	70	Pinios (Peloponnesos)

Πηγή: Γεωγραφικὴ Ὑπηρεσία Στρατοῦ.

Source: Army Geographical Service.

(1) Μῆκος ποταμοῦ εἰς ἑλληνικὸν ἔδαφος.

(1) Length of river on greek territory.

I: 7. Κυριώτεροι λίμναι τῆς Ἑλλάδος — Principal lakes of Greece

Λίμναι	Ἐπιφάνεια εἰς τ. χμ. Surface in km ²	Lakes	Λίμναι	Ἐπιφάνεια εἰς τ. χμ. Surface in km ²	Lakes
Τριχωνίς	96,513	Trichonis	Ἰωαννίνων	19,165	Ioanninon
Βόλβη	75,600	Volvi	Δοϊράνης	15,045	Doiranis
Βεγορίτις	72,488	Vegorititis	Πετρῶν	14,217	Petron
Κορώνεια	47,938	Koronia	Ἀμβρακία	13,619	Ambrakia
Βιστονίς	45,625	Vistonis	Λυσιμαχία	13,200	Lyssimachia
Πρέσπα Μικρά (1)	43,122	Mikri Prespa (1)	Χειμαδίτις	10,844	Chimaditis
Πρέσπα Μεγάλη (1)	38,325	Megali Prespa (1)	Ὄζερος	10,013	Oxeros
Καστοριάς	28,563	Castoria	Βουλκαρία	9,100	Voulcaria
Υλίκη	22,731	Iliki	Στυμφαλία	3,262	Stymphalia

Πηγή: Γεωγραφικὴ Ὑπηρεσία Στρατοῦ.

Source: Army Geographical Service.

(1) Ἐμβαδὸν λίμνης εἰς ἑλληνικὸν ἔδαφος.

(1) Area of lake on Greek territory.

Σταθμοί παρατηρήσεων		Ίανουάριος January	Φεβρουάριος February	Μάρτιος March	Ήπριλιος April	Μάιος May	Ίούνιος June	
'Αθήναι ('Αστεροσκο- πειον)	1972	'Απολύτως μεγίστη ...	17,5	17,6	20,8	25,1	31,5	34,5
		'Απολύτως ελάχιστη ..	1,2	1,2	2,7	9,0	12,4	17,5
		Μέση	9,3	9,7	11,7	16,2	20,8	25,7
	1971	Μέση	11,2	9,3	11,5	15,0	21,6	25,5
	1961-1970	Μέση	9,3	10,2	11,9	15,9	20,5	25,0
'Αλεξανδρούπολις	1972	'Απολύτως μεγίστη ...	16,8	16,6	18,4	24,4	29,4	33,0
		'Απολύτως ελάχιστη ..	-11,0	-9,0	-2,0	1,6	7,8	10,6
		Μέση	4,5	5,3	8,5	14,9	18,7	23,9
	1971	Μέση	8,0	6,0	8,0	12,4	19,0	22,4
	1961-1970	Μέση	4,5	6,0	8,4	13,4	18,4	23,2
'Ηράκλειον	1972	'Απολύτως μεγίστη ...	19,0	19,0	20,0	30,6	28,2	33,0
		'Απολύτως ελάχιστη ..	4,8	4,6	3,7	7,7	11,0	15,5
		Μέση	12,0	12,3	13,3	17,9	19,9	24,5
	1971	Μέση	13,8	12,0	14,3	16,1	21,1	24,6
	1961-1970	Μέση	12,1	12,5	13,9	16,8	20,5	24,7
Θεσσαλονίκη	1972	'Απολύτως μεγίστη ...	15,2	...	22,0	26,0	31,0	37,0
		'Απολύτως ελάχιστη ..	-1,8	-2,4	-3,0	4,8	8,0	13,6
		Μέση	6,3	7,3	10,0	15,4	19,8	25,4
	1971	Μέση	8,5	6,6	8,6	13,3	20,4	24,1
	1961-1970	Μέση	4,9	7,1	9,8	14,8	19,8	24,2
'Ιωάννινα	1972	'Απολύτως μεγίστη ...	14,0	16,2	20,0	25,0	28,8	36,0
		'Απολύτως ελάχιστη ..	-3,0	-0,6	-0,2	3,6	5,8	11,0
		Μέση	6,8	7,6	10,4	13,4	17,2	24,6
	1971	Μέση	7,6	5,9	7,0	13,2	19,4	23,0
	1961-1970	Μέση	4,5	5,8	8,9	13,1	17,6	21,6
Καλομάτα	1972	'Απολύτως μεγίστη ...	19,0	19,6	21,2	25,6	28,6	35,6
		'Απολύτως ελάχιστη ..	2,6	1,4	1,6	5,8	8,0	11,4
		Μέση	10,4	10,3	12,1	15,6	19,2	24,4
	1971	Μέση	12,8	11,3	13,1	16,3	21,7	24,1
	1961-1970	Μέση	11,2	11,7	13,4	16,4	20,3	24,4
Κέρκυρα	1972	'Απολύτως μεγίστη ...	16,6	17,3	21,0	24,2	29,2	34,0
		'Απολύτως ελάχιστη ..	1,8	2,2	0,8	6,8	9,0	12,8
		Μέση	11,7	11,1	12,6	15,9	19,5	24,8
	1971	Μέση	11,8	9,6	10,9	15,6	21,1	24,0
	1961-1970	Μέση	9,3	10,0	12,0	15,3	19,6	24,0
Κοζάνη	1972	'Απολύτως μεγίστη ...	10,6	11,8	21,5	23,0	27,8	36,2
		'Απολύτως ελάχιστη ..	-4,6	-8,0	-4,5	0,0	1,5	8,0
		Μέση	2,7	3,8	8,5	12,4	16,9	23,0
	1971	Μέση	4,6	2,7	5,1	11,7	17,7	21,1
	1961-1970	Μέση	1,6	3,6	7,1	12,4	17,1	20,9
Λάρισα	1972	'Απολύτως μεγίστη ...	17,2	15,4	22,2	24,8	33,4	40,2
		'Απολύτως ελάχιστη ..	-0,8	-3,6	-4,0	1,8	6,4	10,6
		Μέση	6,6	7,0	9,5	15,1	19,8	26,0
	1971	Μέση	8,0	6,1	8,5	13,3	20,7	25,2
	1961-1970	Μέση	4,7	6,9	9,7	14,3	19,8	24,7
Νάξος	1972	'Απολύτως μεγίστη ...	18,2	18,5	18,1	25,5	25,0	33,5
		'Απολύτως ελάχιστη ..	4,2	4,8	4,6	8,5	10,2	15,4
		Μέση	11,6	12,0	12,8	16,9	19,6	23,6
	1971	Μέση	13,7	12,1	13,7	15,5	20,0	24,0
	1961-1970	Μέση	12,0	12,4	13,4	16,1	19,4	23,1
Πάτρα	1972	'Απολύτως μεγίστη ...	20,0	21,7	21,3	24,3	28,7	32,8
		'Απολύτως ελάχιστη ..	3,9	1,8	2,8	7,6	9,7	13,6
		Μέση	10,9	10,8	13,5	16,2	20,2	25,0
	1971	Μέση	11,7	10,0	11,8	16,3	21,8	24,4
	1961-1970	Μέση	9,7	10,2	12,5	16,2	20,4	24,0
Ρόδος (Ν'αρισά)	1972	'Απολύτως μεγίστη ...	17,0	17,2	19,0	25,0	29,0	32,6
		'Απολύτως ελάχιστη ..	1,2	1,6	4,4	7,4	10,6	15,0
		Μέση	10,5	11,3	13,3	17,2	20,4	25,6
	1971	Μέση	13,8	11,3	13,2	16,0	21,6	25,4
	1961-1970	Μέση	11,4	11,8	13,5	16,7	20,5	25,0
Σάμος	1972	'Απολύτως μεγίστη ...	19,3	18,6	19,2	25,0	28,0	34,2
		'Απολύτως ελάχιστη ..	-1,0	0,4	1,4	7,0	13,0	17,7
		Μέση	10,1	10,7	12,7	17,3	20,2	24,6
	1971	Μέση	13,5	10,6	12,9	15,5	20,9	24,7
	1961-1970	Μέση	10,5	11,0	12,7	16,0	20,0	24,0
Τρίπολις	1972	'Απολύτως μεγίστη ...	13,8	13,6	21,4	23,0	27,2	36,2
		'Απολύτως ελάχιστη ..	-2,2	-7,6	-3,0	2,8	3,0	8,0
		Μέση	5,3	5,1	8,0	12,7	16,4	23,1
	1971	Μέση	6,7	5,4	7,4	11,3	18,0	22,9
	1961-1970	Μέση	5,0	6,0	8,0	12,0	17,0	21,7
Χανιά	1972	'Απολύτως μεγίστη ...	19,0	21,0	19,8	31,0	29,4	36,4
		'Απολύτως ελάχιστη ..	4,4	4,6	3,4	9,0	11,8	15,8
		Μέση	11,5	11,7	12,6	17,3	19,8	25,1
	1971	Μέση	12,6	11,3	13,8	15,4	21,0	24,7
	1961-1970	Μέση	11,9	12,3	13,7	16,5	20,4	24,6

Πηγή : 'Υπουργείον 'Εθνικής 'Αμύνης ('Εθνική Μετεωρολογική 'Υπηρεσία).

— Air temperature, in C°

Ιούλιος July	Αύγουστος August	Σεπτέμβριος September	Οκτώβριος October	Νοέμβριος November	Δεκέμβριος December	Ετήσια θερμοκρασία Annual temperature	Meteorological stations
35,4 17,9 26,5 26,0 27,6	37,3 16,6 26,8 27,5 27,5	35,5 14,5 23,4 22,5 23,6	25,5 6,8 16,8 17,1 18,6	22,3 3,5 14,7 14,6 15,7	18,3 2,6 9,8 10,7 11,6	37,3 1,2 17,6 —	Absolute maximum } Absolute minimum } 1972 Average } Average } 1971 Average } 1961-1970
34,4 13,6 25,7 24,3 26,0	35,8 13,0 26,0 26,0 25,7	31,0 8,6 19,9 20,1 21,2	22,6 -0,4 13,6 13,1 16,0	19,4 -4,0 10,9 10,5 12,4	16,2 -5,0 5,5 6,3 7,5	35,8 -11,0 14,8 —	Absolute maximum } Absolute minimum } 1972 Average } Average } 1971 Average } 1961-1970
30,6 18,4 25,5 25,0 26,4	35,5 17,3 26,2 25,6 26,4	37,4 17,5 25,1 22,7 23,5	32,8 11,8 19,4 18,4 20,0	24,6 7,6 15,9 16,2 17,3	19,4 7,0 13,0 13,1 14,0	37,4 3,7 21,2 —	Absolute maximum } Absolute minimum } 1972 Average } Average } 1971 Average } 1961-1970
36,4 14,6 26,3 25,2 26,7	36,4 12,0 25,1 26,1 26,5	30,0 6,0 20,4 20,7 22,4	36,4 ...	Absolute maximum } Absolute minimum } 1972 Average } Average } 1971 Average } 1961-1970
34,0 13,6 23,9 23,4 24,8	34,0 10,8 22,6 25,5 24,8	31,0 6,6 19,1 18,6 20,9	20,4 -2,4 11,8 13,1 15,6	18,4 -4,4 9,7 9,4 10,8	15,0 5,0 4,5 5,1 6,4	36,0 -4,4 14,3 —	Absolute maximum } Absolute minimum } 1972 Average } Average } 1971 Average } 1961-1970
34,8 15,4 24,5 25,2 27,2	37,8 14,2 25,6 27,2 27,2	32,6 12,8 23,1 22,0 24,2	27,0 4,2 16,2 16,9 20,2	22,8 -0,4 13,5 13,1 16,6	20,0 1,4 10,4 10,4 13,1	37,8 -0,4 17,1 —	Absolute maximum } Absolute minimum } 1972 Average } Average } 1971 Average } 1961-1970
32,6 15,5 25,4 25,5 26,6	36,0 13,4 24,8 27,5 26,5	30,3 10,0 21,3 20,9 23,0	23,0 2,8 15,1 16,6 18,5	20,8 -1,2 13,2 13,7 15,1	18,3 -2,0 9,5 10,2 11,4	36,0 -2,0 17,1 —	Absolute maximum } Absolute minimum } 1972 Average } Average } 1971 Average } 1961-1970
33,0 11,0 22,7 21,7 23,8	34,0 9,0 22,3 24,0 23,9	27,1 1,0 17,8 16,9 19,8	23,3 -6,0 9,6 11,8 13,9	19,4 -6,5 9,0 8,0 9,6	11,0 -10,4 2,2 4,6 3,9	36,2 -10,4 12,6 —	Absolute maximum } Absolute minimum } 1972 Average } Average } 1971 Average } 1961-1970
36,4 13,8 26,3 25,4 27,3	36,8 13,6 25,3 26,1 26,8	30,6 5,0 20,6 20,3 22,4	26,0 -2,0 13,0 14,3 16,6	22,0 -6,4 10,4 10,6 12,0	13,6 -4,6 5,7 6,2 6,8	40,2 -6,4 15,4 —	Absolute maximum } Absolute minimum } 1972 Average } Average } 1971 Average } 1961-1970
30,8 18,0 25,5 23,5 24,4	33,8 17,4 25,6 24,1 24,5	31,6 17,2 23,5 22,1 22,5	28,8 7,7 18,6 17,5 19,3	20,6 5,4 15,4 15,6 16,8	18,5 4,8 12,7 12,8 14,1	33,8 4,2 18,1 —	Absolute maximum } Absolute minimum } 1972 Average } Average } 1971 Average } 1961-1970
32,0 16,1 25,9 24,9 26,5	35,5 15,3 25,8 27,6 26,9	31,3 13,0 23,0 22,5 23,8	24,7 3,5 16,5 17,3 19,3	22,6 1,0 14,5 14,0 15,2	22,2 0,8 10,3 10,8 11,7	32,8 0,8 17,7 —	Absolute maximum } Absolute minimum } 1972 Average } Average } 1971 Average } 1961-1970
34,0 19,0 26,5 25,9 27,2	36,4 17,8 27,5 27,6 27,2	33,2 16,2 24,5 23,9 24,7	30,6 7,6 18,7 19,0 20,3	22,2 5,2 14,9 15,9 16,6	18,4 3,0 11,7 11,4 13,4	36,4 1,6 18,5 —	Absolute maximum } Absolute minimum } 1972 Average } Average } 1971 Average } 1961-1970
32,0 16,0 25,6 24,6 25,5	35,6 20,4 26,1 25,6 26,5	35,4 16,4 23,5 22,7 22,9	28,0 9,0 17,9 17,4 19,3	21,2 4,4 15,2 15,4 16,5	18,6 1,4 10,9 11,2 13,0	35,6 -1,0 17,9 —	Absolute maximum } Absolute minimum } 1972 Average } Average } 1971 Average } 1961-1970
34,4 10,4 23,0 22,7 24,6	35,2 9,8 23,1 24,2 24,7	32,6 6,0 20,2 18,2 20,2	24,0 -1,2 12,3 12,3 14,6	19,2 -4,6 9,8 9,1 11,1	15,2 -4,6 5,3 5,7 7,0	36,2 -7,6 13,7 —	Absolute maximum } Absolute minimum } 1972 Average } Average } 1971 Average } 1961-1970
34,2 19,2 26,2 25,4 26,6	37,2 17,5 26,2 25,6 26,3	34,8 18,0 24,3 22,6 23,1	29,8 10,8 18,6 17,4 19,4	23,5 6,0 15,3 15,5 17,0	17,6 5,0 12,0 12,2 13,8	37,2 3,4 18,4 —	Absolute maximum } Absolute minimum } 1972 Average } Average } 1971 Average } 1961-1970

Source: Ministry of National Defence (National Meteorological Service).

I: 9. Ύετός ⁽¹⁾ — Precipitation ⁽¹⁾

Έτος και μὴν Year and month		Σταθμοὶ παρατηρήσεων — Meteorological stations														
		Ἀθήναι (Ἰαστε- ροσκοπεῖον) Athens (Observatory)	* Ἀλε- ξανδρου- πολις Alexan- drou- polis	* Ἡρά- κλειον Ira- klion	Θεσσα- λονίκη (Σέδες) Salo- nika (Sedes)	* Ἰωάννινα Yanina	Καλα- μάτα Kala- mata	Κέρκυρα Corfu	Κοζάνη Kozani	Λάρισα Larisa	Νάξος Naxos	Πάτραι Patras	Ρόδος (Μαρι- τσά) Rhodes (Mari- tsa)	Σάμος Samos	Τρίπολις Tripolis	Χανιά Canea
		α' Ὀλικὸν ὕψος εἰς χιλιοστόμετρα — Total height in millimetres														
Σύνολον Total	1972	456,9	549,6	390,0	408,0	1.144,4	799,3	1.267,5	754,4	550,6	483,7	701,4	609,2	476,3	797,3	734,3
	1971	363,3	741,8	458,1	378,4	1.010,3	934,6	1.307,4	582,3	407,8	370,8	715,1	697,6	913,7	878,0	827,8
	1961 - 70 (2)	382,5	602,2	567,8	425,2	1.195,3	817,4	1.160,9	591,1	380,1	350,7	739,1	771,6	890,8	866,0	694,3
I	1972	70,4	32,9	61,6	52,1	112,8	95,4	173,4	38,7	19,7	27,9	76,8	56,5	111,3	154,2	63,0
	1971	67,3	86,2	118,3	28,4	163,3	117,7	268,6	38,4	14,9	138,5	85,3	173,2	194,2	98,1	258,8
	1961 - 1970 (3)	57,8	76,5	109,1	39,1	152,9	126,1	158,4	44,6	32,8	71,8	116,4	167,8	191,5	138,6	138,9
II	1972	64,0	63,5	27,7	53,0	110,9	195,2	206,7	46,9	72,0	36,2	140,5	53,5	78,7	188,6	74,0
	1971	69,6	102,6	89,5	40,8	171,2	229,8	140,5	74,1	60,5	106,3	126,5	323,2	264,0	129,3	275,7
	1961 - 1970 (3)	43,5	73,8	97,3	34,8	133,0	93,6	135,7	34,1	30,6	47,4	102,4	119,8	142,2	102,6	107,0
III	1972	14,5	45,1	70,5	24,9	70,0	49,5	122,7	44,9	48,4	116,3	42,5	49,6	28,4	38,6	142,7
	1971	74,9	120,5	29,2	56,9	205,2	146,9	172,1	112,1	57,0	56,7	128,0	86,7	223,7	111,1	53,1
	1961 - 1970 (3)	37,6	64,2	64,0	43,8	99,8	75,9	87,5	46,6	36,9	44,3	59,7	85,5	84,7	78,6	77,2
IV	1972	92,5	52,0	21,4	80,0	111,6	97,9	84,6	79,3	75,8	25,9	49,9	27,7	22,8	127,1	37,9
	1971	12,7	27,1	11,8	35,4	47,0	19,4	20,7	32,2	15,3	7,2	12,2	1,9	16,1	88,3	45,7
	1961 - 1970 (3)	14,9	36,0	30,8	23,8	79,6	30,0	67,2	35,8	16,3	11,9	38,1	22,3	52,4	42,3	29,4
V	1972	10,4	54,5	34,4	45,5	44,3	35,6	43,3	59,0	46,8	12,4	48,6	8,5	18,0	43,0	8,0
	1971	1,8	39,6	0,8	55,2	39,7	22,3	16,5	80,7	42,0	1,3	29,9	0,3	1,8	34,4	3,6
	1961 - 1970 (3)	23,7	40,9	15,2	50,3	74,3	26,9	38,5	75,1	37,8	16,8	32,9	16,0	32,9	33,9	18,3
VI	1972	0,0	7,0	0	37,6	29,2	0,1	0,0	41,4	20,5	0	0	2,3	0,9	17,4	0
	1971	0,0	37,1	3,4	5,6	9,0	3,9	1,3	20,5	18,8	0,2	0	0	5,8	0,0	0,5
	1961 - 1970 (3)	12,0	23,8	1,4	34,4	62,8	8,3	11,4	43,5	24,9	5,0	11,3	1,8	0,8	36,2	14,3
VII	1972	12,4	21,8	10,0	72,8	129,6	11,1	36,6	180,4	131,8	11,2	7,3	2,0	39,3	37,0	0
	1971	1,1	46,5	3,6	57,4	47,0	5,2	20,0	57,7	59,1	4,7	12,0	0	3,8	24,9	1,8
	1961 - 1970 (3)	2,5	8,7	0,0	26,7	26,3	2,6	4,6	47,7	14,5	0,0	2,8	0,0	0,0	15,0	0,1
VIII	1972	22,8	5,0	0,7	8,6	52,8	5,8	44,3	62,0	21,1	74,8	35,2	1,6	0	6,7	20,5
	1971	1,4	9,1	0,0	37,0	4,9	1,2	0	12,1	13,9	0	0	0,0	2,5	63,9	0
	1961 - 1970 (3)	0,8	9,4	0,1	17,4	22,1	11,7	15,5	30,4	5,7	0,2	2,8	1,5	0,4	9,2	1,2
IX	1972	7,5	87,9	3,6	33,5	83,9	4,0	54,8	33,7	12,9	0,0	22,8	8,6	5,5	3,4	2,3
	1971	9,6	57,5	42,5	0	60,2	60,2	215,1	75,4	30,9	0,2	26,9	0,0	0,6	59,7	2,2
	1961 - 1970 (3)	18,5	44,3	27,1	26,7	43,0	33,8	80,0	31,1	35,2	6,3	21,4	14,0	14,2	30,6	22,8
X	1972	147,2	158,4	109,9	...	314,8	275,2	391,9	153,4	92,8	106,0	237,0	284,0	108,1	145,0	191,1
	1971	20,6	42,6	57,4	5,6	57,9	110,5	218,3	9,0	49,3	3,2	90,2	36,4	17,0	80,1	60,3
	1961 - 1970 (3)	48,3	38,0	106,1	27,4	82,8	97,5	133,8	46,8	36,5	33,5	68,9	72,0	48,9	80,3	122,3
XI	1972	2,7	21,5	10,5	...	47,5	9,7	6,8	8,5	3,5	29,0	20,1	16,4	30,8	16,7	34,5
	1971	24,6	81,3	66,1	3,6	109,1	104,1	123,4	37,5	10,6	19,4	98,7	29,0	88,8	92,1	85,0
	1961 - 1970 (3)	47,5	82,8	34,3	43,8	191,0	127,2	190,2	63,1	46,1	28,2	100,2	80,0	103,6	108,3	46,4
XII	1972	12,5	0,0	39,7	...	37,0	19,8	102,4	6,2	5,3	44,0	20,7	98,5	32,5	19,6	160,3
	1971	79,7	91,7	35,5	52,5	95,8	113,4	110,9	32,6	35,5	33,1	105,4	46,9	95,4	96,1	41,1
	1961 - 1970 (3)	75,4	103,8	82,4	57,0	227,7	183,8	238,1	92,3	62,8	85,3	182,2	190,3	219,2	190,4	116,4

Πίναξ — Table I: 9. Συνέχεια — Continued

Έτος και μήν Year and month	Σταθμοί παρατηρήσεων — Meteorological stations															
	*Αθήνα (Λατρε- ποικετίον) Athens (Observatory)	*Αλε- ξανδρου- πολις Alexan- drou- polis	*Ηρά- κλειον Ira- klion	Θεσσα- λονίκη (Σέδες) Salo- nika (Sedes)	*Ιωάννινα Yanina	Καλα- μάτα Kala- mata	Κέρκυρα Corfu	Κοζάνη Kozani	Λάρισα Larisa	Νάξος Naxos	Πάτρα Patras	Ρόδος (Μαρι- τσά) Rhodes (Marit- sa)	Σάμος Samos	Τρίπολις Tripolis	Χανιά Canea	
Σύνολον Total	1972	106	100	91	101	128	99	136	144	145	84	98	76	83	126	78
	1971	114	123	86	91	111	107	138	121	127	101	90	86	93	135	88
	1961 - 70(2)	106	115	89	100	126	114	134	103	103	85	87	94	99	121	99
I	1972	16	11	14	21	14	18	23	20	21	14	18	8	12	21	15
	1971	16	17	16	11	11	17	23	15	15	17	12	15	13	19	16
	1961 - 1970(3)	15	15	17	12	14	17	18	11	11	17	13	17	16	15	19
II	1972	17	12	11	15	17	18	21	15	22	15	14	9	6	18	15
	1971	18	15	22	14	12	15	14	13	15	18	14	18	14	16	22
	1961 - 1970(3)	12	12	13	9	13	14	15	9	10	12	11	14	14	14	14
III	1972	7	3	13	7	8	6	6	8	9	8	6	9	9	11	11
	1971	18	19	8	19	20	20	22	16	19	16	16	18	21	23	12
	1961 - 1970(3)	12	13	12	12	13	13	15	11	12	11	9	11	12	14	12
IV	1972	12	14	10	12	16	13	15	18	15	13	11	12	18	15	9
	1971	7	9	8	2	9	7	13	11	12	6	4	3	4	12	9
	1961 - 1970(3)	8	11	6	9	11	9	11	9	8	5	7	7	9	10	7
V	1972	7	8	5	7	10	5	6	12	10	3	4	5	6	11	3
	1971	7	12	2	9	9	4	6	9	7	3	4	3	2	9	1
	1961 - 1970(3)	8	9	4	9	11	6	8	11	9	5	5	5	7	9	4
VI	1972	2	3	—	9	4	1	1	4	6	—	—	3	1	3	—
	1971	4	8	2	7	1	2	5	8	7	2	—	—	3	2	1
	1961 - 1970(3)	7	7	2	8	10	4	7	8	7	2	3	2	2	9	2
VII	1972	7	11	2	11	11	3	7	11	10	4	2	1	4	10	—
	1971	6	7	1	6	7	2	7	7	7	2	2	—	2	7	1
	1961 - 1970(3)	2	4	—	5	5	2	2	6	5	—	1	—	—	4	—
VIII	1972	3	4	2	5	12	3	10	9	9	3	7	1	—	7	2
	1971	2	5	1	2	4	1	—	5	4	—	—	1	2	4	—
	1961 - 1970(3)	1	3	—	3	5	3	4	4	3	—	1	—	1	3	—
IX	1972	6	9	3	14	8	2	14	15	12	3	6	4	3	3	2
	1971	6	4	3	6	10	4	12	14	10	2	7	1	1	8	5
	1961 - 1970(3)	4	5	2	5	6	5	7	4	5	2	3	2	3	5	3
X	1972	17	17	14	—	13	15	18	18	16	13	17	13	16	14	10
	1971	7	7	7	4	4	11	8	6	11	10	7	5	6	11	7
	1961 - 1970(3)	10	8	10	7	8	10	11	7	9	7	7	8	7	9	11
XI	1972	3	4	5	—	9	5	7	4	3	3	5	3	6	6	3
	1971	13	11	8	5	16	14	19	10	12	12	16	11	14	16	6
	1961 - 1970(3)	11	11	8	9	13	12	15	9	10	8	10	9	10	11	10
XII	1972	9	4	12	...	6	10	8	10	12	5	8	8	2	7	8
	1971	10	9	8	6	8	10	9	7	8	13	8	11	11	8	8
	1961 - 1970(3)	16	17	15	12	17	19	21	14	14	16	17	19	18	18	17

Πηγή: Ύπουργείον Έθνικής Αμύνης (Έθνική Μετεωρολογική Υπηρεσία).

Source: Ministry of National Defence (National Meteorological Service).

(1) Βροχή, χιόν, χάλια.

(1) Rain, snow, hail.

(2) Μέσος ετήσιων συνόλων 10 ετών (1961-1970).

(2) 10 years' annual totals average (1961-1970).

(3) Μέσος μηνιαίος 10 ετών (1961-1970).

(3) 10 years' monthly average (1961-1970).

I: 10. Ραδιενέργεια εν τῇ περιοχῇ Ἀθηνῶν
Radioactivity in the area of Athens

Μήν	Ραδιενέργεια ἀέρος ⁽¹⁾ ἀνά μμ C/m ³ Air-borne radioactivity ⁽¹⁾ in μμ C/m ³						Ραδιενέργεια τοῦ ποσίμου ὕδατος ⁽²⁾ ἀνά μμ C/L Radioactivity in potable water ⁽²⁾ in μμ C/L		Ραδιενεργὸς ἐπίπτωσης ⁽¹⁾ ἀνά mc/km ² Radioactive fall-out ⁽¹⁾ per mc/km ²		Month
	Τιμαὶ — Values						Μέση τιμὴ Average value		Μέση τιμὴ Average value		
	Μέση-Average		Μεγίστη-Maximum		Ἐλαχίστη-Minimum						
	1971	1972	1971	1972	1971	1972	1971	1972	1971	1972	
Μέσος ἔτος	0,29	0,11	1,06	1,82	0,00	0,00	2,04	2,07	3,83	1,94	Mean
Ἰανουάριος	0,09	0,07	0,23	0,24	0,007	0,00	2,00	2,60	2,47	3,80	January
Φεβρουάριος	0,08	0,09	0,15	0,24	0,01	0,01	2,00	2,22	3,59	2,03	February
Μάρτιος	0,24	0,10	0,50	0,44	0,02	0,05	2,80	1,80	14,20	1,14	March
Ἀπρίλιος	0,45	0,18	0,97	1,82	0,15	0,05	2,65	2,50	5,05	8,31	April
Μάιος	0,66	0,22	1,00	1,07	0,17	0,04	2,20	2,30	5,68	1,72	May
Ἰούνιος	0,65	0,20	1,06	0,36	0,30	0,12	2,50	2,20	4,23	1,64	June
Ἰούλιος	0,48	0,20	0,79	0,32	0,08	0,11	2,50	2,00	3,54	2,45	July
Αὐγούστος	0,38	0,12	0,65	0,25	0,23	0,04	1,50	2,00	2,24	0,20	August
Σεπτέμβριος	0,16	0,08	0,40	0,20	0,02	0,03	1,96	1,60	0,67	0,67	September
Ὀκτώβριος	0,08	0,04	0,23	0,07	0,00	0,01	1,44	1,80	0,87	0,82	October
Νοέμβριος	0,07	0,03	0,19	0,05	0,000	0,01	1,90	1,80	2,28	0,27	November
Δεκέμβριος	0,08	0,03	0,23	0,05	0,00	0,00	1,00	2,00	1,19	0,29	December

Πηγή: Ἑλληνικὴ Ἐπιτροπὴ Ἀτομικῆς Ἐνεργείας.

Παρατηρήσεις: Ὡς ραδιενέργεια ἀέρος θεωρεῖται ἐνταῦθα ἡ ραδιενέργεια τοῦ αἰωρουμένου κοινορτοῦ.

Ὡς ραδιενέργεια ποσίμου ὕδατος θεωρεῖται ἡ ραδιενέργεια τῶν ἐντὸς αὐτοῦ εὐρισκομένων ἐν διαλύσει ἢ αἰωρήσει ραδιενεργῶν οὐσιῶν.

Ὡς ραδιενεργὸς ἐπίπτωσης θεωρεῖται ὁ ραδιενεργὸς κοινορτός, ὅστις ἐπικάθεται ἐπὶ τῆς ἐπιφανείας τοῦ ἐδάφους.

C=Curie=μονὰς ραδιενεργείας ἐμφαίνουσα $3,7 \times 10^{10}$ πυρηνικὰς διασπάσεις ἀνά δευτερόλεπτον.

μC=μικρο Curie=ἄρος ἐμφαίνων τὸ ἐν ἑκατομμυριοστὸν τοῦ Curie.

μμC=ἄρος ἐμφαίνων τὸ ἐν ἑκατομμυριοστὸν τοῦ ἐνὸς ἑκατομμυριοστοῦ τοῦ Curie.

L=Λίτρον=τὸ χιλιοστὸν τοῦ κυβικοῦ μέτρου.

mC=μίλλι Curie=ἄρος ἐμφαίνων τὸ χιλιοστὸν τῆς μονάδος Curie.

km²=τετραγωνικὸν χιλιόμετρον.

(1) Αἱ τιμαὶ ἐκφράζουν μόνον τὴν τεχνικὴν, τοὔτεστιν τὴν ἐκ τῶν πυρηνικῶν ἐκρήξεων ραδιενέργειαν καὶ ἔχῃ τὴν φυσικὴν τοιαύτην. Τὰ σχετικὰ δείγματα λαμβάνονται ἀπὸ τὴν περιοχὴν Νέας Φιλαδέλφειας.

(2) Τὰ σχετικὰ δείγματα λαμβάνονται εἰς τὴν Λίμνην Μαραθῶνος.

Source: Greek Atomic Energy Commission.

Notes: As air-borne radioactivity is considered here the radioactivity of the atmospheric dust.

As radioactivity in potable water is considered the radioactivity of radioactive substances dissolved or suspended in it.

As radioactive fall-out is considered the radioactive dust settled upon the earth surface.

C=Curie=radioactivity unit showing $3,7 \times 10^{10}$ nuclear disintegrations per second.

μC=microcurie=one millionth of Curie.

μμC=one millionth of microcurie.

L=Litre=one thousandth of cubic meter.

mC=millicurie=one thousandth of Curie.

km²=square kilometer.

(1) The values express only radioactivity from nuclear explosions. Samples have been taken from the area of Nea Philadelphia.

(2) Samples have been taken from the lake of Marathon.

I:11. Διοικητικές διαιρέσεις τῆς Ἑλλάδος, κατὰ γεωγραφικὸν διαμέρισμα καὶ νομόν.
30ῆ Ἰουνίου 1972 καὶ 1973

Administrative divisions of Greece, by geographic region and department.
June 30, 1972 and 1973

Γεωγραφικὸν διαμέρισμα καὶ νομός	Ἀριθμὸς διοικητικῶν διαιρέσεων κατὰ τὴν 30ῆν Ἰουνίου 1972				Ἀριθμὸς διοικητικῶν διαιρέσεων κατὰ τὴν 30ῆν Ἰουνίου 1973				Geographic region and department
	Number of administrative divisions on June 30, 1972				Number of administrative divisions on June 30, 1973				
	Ἐπαρχίαι Eparchies	Δῆμοι Municipalities	Κοινότητες Communes	Ὀικισμοὶ Localities	Ἐπαρχίαι Eparchies	Δῆμοι Municipalities	Κοινότητες Communes	Ὀικισμοὶ Localities	
Σύνολον Ἑλλάδος	147	264	5.792	11.697	147	264	5.776	11.697	Greece, total
Περιφέρεια Πρωτεύουσας	—	41	15	63	—	41	15	63	Greater Athens
Λοιπὴ Στερεὰ Ἑλλάς καὶ Εὐβοία	23	49	875	1.828	23	49	871	1.828	Rest of Central Greece and Euboea
Αἰτωλίας καὶ Ἀκαρνανίας	5	5	229	501	5	5	229	501	Aetolia and Akarnania
Ἀττικῆς (ὑπόλοιπον)	7	20	69	296	7	20	66	296	Attica (rest)
Βοιωτίας	2	6	74	124	2	6	74	124	Boeotia
Εὐβοίας	3	8	151	339	3	8	151	339	Euboea
Εὐρυτανίας	1	1	87	180	1	1	86	180	Evritania
Φθιώτιδος	3	7	176	261	3	7	176	261	Phthiotis
Φωκίδος	2	2	89	127	2	2	89	127	Phocis
Πελοπόννησος	21	34	1.327	2.475	21	34	1.325	2.475	Peloponnesos
Ἀργολίδος	3	3	71	170	3	3	71	170	Argolis
Ἀρκαδίας	4	5	245	404	4	5	245	404	Arkadia
Ἀχαΐας	3	4	237	468	3	4	235	468	Akhaia
Ἠλείας	2	8	214	348	2	8	214	348	Ilia (Elis)
Κορινθίας	1	3	122	197	1	3	122	197	Korinthia
Λακωνίας	4	3	164	394	4	3	164	394	Lakonia
Μεσσηνίας	4	8	274	494	4	8	274	494	Messenia
Ἴονιοι Νῆσοι	8	6	285	585	8	6	281	585	Ionian Islands
Ζακύνθου	1	1	46	62	1	1	46	62	Zante
Κερκύρας	2	1	105	271	2	1	105	271	Corfu
Κεφαλληνίας	4	3	92	182	4	3	88	182	Cephalonia
Λευκάδος	1	1	42	70	1	1	42	70	Levkas
Ἠπειρος	10	12	555	1.043	10	12	555	1.043	Epirus
Ἄρτης	1	1	76	239	1	1	76	239	Arta
Θεσπρωτίας	4	3	99	165	4	3	99	165	Thesprotia
Ἰωαννίνων	4	4	309	491	4	4	309	491	Yanina
Πρεβέζης	1	4	71	148	1	4	71	148	Preveza
Θεσσαλία	11	18	511	911	11	18	511	911	Thessaly
Καρδίτσας	1	4	139	231	1	4	139	231	Karditsa
Λαρίσης	5	4	155	268	5	4	155	268	Larisa
Μαγνησίας	3	6	76	189	3	6	76	189	Magnisia
Τρικάλων	2	4	141	223	2	4	141	223	Trikala
Μακεδονία	27	50	1.127	1.883	27	50	1.123	1.883	Macedonia
Γρεβενῶν	1	2	71	124	1	2	69	124	Grevena
Δράμας	1	4	66	125	1	4	66	125	Drama
Ἰμαθίας	2	3	63	105	2	3	63	105	Imathia

Πίναξ — Table I: 11. Συνέχεια — Continued

Γεωγραφικών διαμερίσματα και νομούς	Αριθμός διοικητικών διαι- ρέσεων κατά την 30ήν Ιου- νίου 1972				Αριθμός διοικητικών διαι- ρέσεων κατά την 30ήν Ιου- νίου 1973				Geographic region and department
	Number of administrative divisions on June 30, 1972				Number of administrative divisions on June 30, 1973				
	Επαρχίες Eparchies	Δήμοι Municipa- lities	Κοινότητες Communes	Οβισμοί Localities	Επαρχίες Eparchies	Δήμοι Municipa- lities	Κοινότητες Communes	Οβισμοί Localities	
Θεσσαλονίκης	2	11	113	193	2	11	113	193	Salonika
Καβάλας	4	4	75	153	4	4	75	153	Kavala
Καστοριάς	1	2	62	99	1	2	62	99	Kastoria
Κιλκίς	2	2	79	177	2	2	79	177	Kilkis
Κοζάνης	3	4	163	227	3	4	163	227	Kozani
Πέλλης	3	3	85	138	3	3	84	138	Pella
Πιερίας	1	4	49	81	1	4	49	81	Pieria
Σερρών	4	4	143	195	4	4	143	195	Serres
Φλωρίνης	1	2	86	101	1	2	85	101	Florina
Χαλκιδικής	2	5	72	133	2	5	72	133	Khalkidiki
"Άγιον Όρος" (1)	—	—	—	32	—	—	—	32	Aghion Oros (1)
Θράκη	8	8	152	549	8	8	152	549	Thrace
Έβρου	5	4	81	175	5	4	81	175	Evros
Ξάνθης	1	2	35	189	1	2	35	189	Xanthi
Ροδόπης	2	2	36	185	2	2	36	185	Rodopi
Νήσοι Αιγαίου	19	35	373	960	19	35	373	960	Aegean Islands
Δωδεκανήσου	4	14	60	164	4	14	60	164	Dodecanesos
Κυκλάδων	8	6	114	376	8	6	114	376	Cyclades
Λέσβου	4	8	98	175	4	8	98	175	Lesvos
Σάμου	2	3	45	138	2	3	45	138	Samos
Χίου	1	4	56	107	1	4	56	107	Chios
Κρήτη	20	11	572	1.400	20	11	570	1.400	Crete
Ήρακλείου	7	3	191	407	7	3	191	407	Iraklion
Λασιθίου	4	4	88	283	4	4	86	283	Lasithi
Ρεθύμνης	4	2	131	254	4	2	131	254	Rethymni
Χανίων	5	2	162	456	5	2	162	456	Canea

(1) Αυτόδιοικητον.

(1) Autonomous administration.



II. ΠΛΗΘΥΣΜΟΣ — POPULATION

ΓΕΝΙΚΑ

Ἀναλυτικὰ στοιχεῖα ἐπὶ τοῦ πληθυσμοῦ περιέχονται εἰς τὰς ἀκολουθοῦσας ἐκδόσεις τῆς ΕΣΥΕ.

Ἀποτελέσματα τῆς ἀπογραφῆς πληθυσμοῦ τῆς 7ης Ἀπριλίου 1951.

Ἀποτελέσματα τῆς ἀπογραφῆς πληθυσμοῦ - κατοικιῶν τῆς 19ης Μαρτίου 1961.

Ἀποτελέσματα τῆς ἀπογραφῆς πληθυσμοῦ - κατοικιῶν τῆς 14ης Μαρτίου 1971 (Δειγματοληπτικὴ ἐπεξεργασία 5%).

Στατιστικὴ τῆς Φυσικῆς Κινήσεως τοῦ Πληθυσμοῦ τῆς Ἑλλάδος.

Ἑλληνικοὶ πίνακες ἐπιβιώσεως.

Δημογραφικὰ ροπαὶ καὶ μελλοντικὰ προεκτάσεις τοῦ πληθυσμοῦ τῆς Ἑλλάδος.

Ἐξ ἄλλου, στοιχεῖα ἐπὶ τῆς φυσικῆς κινήσεως τοῦ πληθυσμοῦ, τῆς ἐξωτερικῆς μεταναστεύσεως καὶ τῆς παλιννοστήσεως δημοσιεύονται, κατὰ μῆνα, εἰς τὸ «Μηνιαῖον Στατιστικὸν Δελτίον».

Α' ΚΑΤΑΣΤΑΣΙΣ ΠΛΗΘΥΣΜΟΥ

ΟΡΙΣΜΟΙ ΚΑΙ ΒΑΣΙΚΑΙ ΕΝΝΟΙΑΙ

Πραγματικὸς πληθυσμὸς μιᾶς περιφερείας (δήμου, κοινότητος ἢ οἰκισμοῦ): Τὸ σύνολον τῶν, δι' οἰανδήποτε αἰτίαν, παρόντων εἰς αὐτὴν προσώπων κατὰ τὴν ἡμέραν τῆς ἀπογραφῆς, εἴτε ταῦτα διαμένουν μονίμως εἰς τὴν ἐν λόγω περιφέρειαν, εἴτε εὐρέθησαν προσωρινῶς εἰς αὐτήν.

Ἀστικὸς πληθυσμὸς: Ὁ πληθυσμὸς τῶν δήμων καὶ κοινοτήτων, τῶν ὁποίων ὁ πολυπληθέστερος οἰκισμὸς ἔχει 10.000 κατοίκους καὶ ἄνω, ὡς καὶ ὁ πληθυσμὸς τῶν 13 προσδιορισθέντων κατὰ τὴν ἀπογραφὴν τοῦ 1971 πολεοδομικῶν συγκροτημάτων: Ἀθηνῶν, Θεσσαλονίκης, Πατρῶν, Βόλου, Ἡρακλείου, Χανίων, Καλαμάτας, Σπάρτης, Κατερίνης, Ἀγρινίου, Χίου, Αἰγίου καὶ Ἐρμούπολεως, ἐν τῷ συνόλῳ των, ἀσχέτως τοῦ μεγέθους πληθυσμοῦ τοῦ πολυπληθέστερου οἰκισμοῦ ἐκάστου τῶν δήμων καὶ κοινοτήτων τοῦ συγκροτήματος.

Ἡμιστικὸς πληθυσμὸς: Ὁ πληθυσμὸς τῶν δήμων καὶ κοινοτήτων, τῶν ὁποίων ὁ πολυπληθέστερος οἰκισμὸς ἔχει 2.000-9.999 κατοίκους, ἐκτὸς τῶν ἀνηκόντων εἰς πολεοδομικὸν συγκρότημα.

Ἀγροτικὸς πληθυσμὸς: Ὁ πληθυσμὸς τῶν δήμων καὶ κοινοτήτων, τῶν ὁποίων ὁ πολυπληθέστερος οἰκισμὸς ἔχει ὀλιγωτέρους τῶν 2.000 κατοίκων, ἐκτὸς τῶν ἀνηκόντων εἰς πολεοδομικὸν συγκρότημα.

Ὁ χαρακτηρισμὸς τοῦ δήμου ἢ τῆς κοινότητος, βάσει τοῦ πολυπληθέστερου οἰκισμοῦ των, ἐγένετο κατὰ τὴν ἀπογραφὴν τοῦ 1971, ληφθέντος ὑπ' ὄψιν τοῦ συγκεντρωμένου μόνον πληθυσμοῦ τοῦ οἰκισμοῦ καὶ ὄχι τοῦ διεσπαρμένου, ἐνῶ διὰ τὰς προηγηθείσας τοῦ 1961 ἀπογραφὰς ἐγένετο ἐπὶ τῇ βάσει τοῦ συνολικοῦ πληθυσμοῦ τοῦ πολυπληθέστερου οἰκισμοῦ.

Πολεοδομικὸν συγκρότημα: Ὁμάς δήμων καὶ κοινοτήτων, συνεχόμενον μεταξὺ των κατὰ τὴν ἀπογραφὴν τοῦ 1971, διὰ γειτνιάσεως τῶν οἰκιῶν τοῦ πολυπληθέστερου οἰκισμοῦ ἐκάστου

GENERAL

For more analytical population data one should refer to the following publications of the NSSG.

— Results of the Population Census of April 7, 1951.

— Results of the Population - Housing Census of March 19, 1961.

— Results of the Population - Housing Census of March 14, 1971 (Sample elaboration 5%).

— Vital Statistics of Greece.

— Greek Life Tables.

— Demographic Trends and Population Projections of Greece.

Besides, vital statistics as well as emigration and immigration data also appear in the «*Monthly Statistical Bulletin*».

A. POPULATION STATUS

DEFINITIONS AND BASIC CONCEPTS

De facto population (of a municipality, commune or locality): All persons present in the district at the time of the census, no matter whether permanently residing in it or being there temporarily.

Urban population: Population of municipalities and communes in which the largest population center has 10.000 or more inhabitants. Including also the population of the 13 urban agglomerations, as these were defined at the census of 1971, namely: Greater Athens, Salonika, Patras, Volos, Iraklion, Canea, Kalamata, Sparta, Katerini, Agrinion, Chios, Aegion and Ermoupolis in their whole, irrespective of the population size of the largest locality in them.

Semi-urban population: Population of those municipalities or communes in which the largest population center has 2.000 - 9.999 inhabitants (except those belonging to the above urban agglomerations).

Rural population: Population of those municipalities and communes in which the largest locality has less than 2,000 inhabitants (except those belonging to an urban agglomeration).

The definition of a municipality or commune according to its largest locality was established at the 1971 census, and has considered the concentrated population of the locality and not the dispersed one. For the censuses prior to 1961, however, the definition has been based on the total population of the said locality.

Urban agglomeration: A group of municipalities or communes which, at the 1971 census, were neighbouring with each other—i.e. the distance between the houses of their largest

τοῦτων (καὶ δὴ κειμένων εἰς ἀπόστασιν μικροτέρην τῶν 200 μέτρων, ὥστε νὰ δύνανται νὰ θεωρηθοῦν ὡς μία οἰκοδομημένη ἔκτασις) καὶ εἶχον ὡς βάσιν μίαν πλῆν 10.000 κατοίκων καὶ ἄνω.

Κατ' ἐξαιρέσιν, δὲν ἐθεωρήθη συγκρότημα τοιαύτη ὁμάς, ὅταν οἱ πολυπληθέστεροι οἰκισμοὶ συνδεόντο μεταξὺ τῶν διὰ μιᾶς μόνον σειρᾶς οἰκιῶν, εὐρισκομένων κατὰ μήκος μῆος ὁδοῦ.

Ἡ ὡκοκυριό ἐθεωρήθη: α) κάθε πρόσωπον πού ἔζη μόνον, εἴτε εἰς χωριστὴν κατοικίαν, εἴτε εἰς ἐνοικιασμένον δωμάτιον, ἀλλὰ — εἰς τὴν τελευταίαν ταύτην περίπτωσιν — μὴ λαμβάνον γεύματα μαζὶ μετὰ τὸ πρόσωπον ἢ τὴν οἰκογένειαν, ἀπὸ τὴν ὁποίαν ἐνοικίασε τὸ δωμάτιον, β) κάθε ὁμάς ἐκ δύο ἢ περισσοτέρων προσώπων (συγγενῶν ἢ μὴ), τὰ ὅποια ἔζων εἰς τὴν αὐτὴν κατοικίαν ἢ στέγαστρον καὶ τὰ ὅποια ἐλάμβανον μαζὶ τὰ γεύματά των.

Κάθε πρόσωπον πού ἔμενε καὶ ἔτρωγε μαζὶ μετὰ ἰδιωτικὸν νοικοκυριό ἐθεωρεῖτο ὡς μέλος αὐτοῦ, πλὴν ὅμως ἐγένετο διάκρισις μεταξὺ τῶν μόνιμων μελῶν αὐτοῦ καὶ τῶν προσωρινῶς φιλοξενουμένων. Πρόσωπα, τὰ ὅποια, ὡς ἐκ τῆς φύσεως τῆς ἐργασίας των, δὲν ἠδύναντο νὰ τρώγουν τακτικῶς μετὰ τὸ νοικοκυριό, ἐθεωρήθησαν ὡς μέλη τοῦ νοικοκυριοῦ, ἐὰν ἦσαν μέλη τῆς οἰκογενείας. Οἱ ξένοι ἐθεωρήθησαν ὡς μέλη τοῦ νοικοκυριοῦ, μόνον ἐὰν ἐλάμβανον τοὐλάχιστον ἓν κύριον γεῦμα ἡμερησίως μαζὶ μετὰ τὴν οἰκογένειαν ἢ τὸν ἀρχηγὸν τοῦ νοικοκυριοῦ. Εἰς τὰς περιπτώσεις ταύτας, ἐδηλοῦντο ὡς οἰκότροφοι, ἄλλως ἐθεωροῦντο ὡς ἀποτελοῦντες χωριστὸ νοικοκυριό (συνήθως μονομελές).

Β' ΦΥΣΙΚΗ ΚΙΝΗΣΙΣ ΠΑΗΘΥΣΜΟΥ

Πηγὰ πληροφοριῶν τῆς στατιστικῆς ἐπὶ τῆς φυσικῆς κινήσεως πληθυσμοῦ εἶναι τὰ Ληξιαρχεῖα δήμων καὶ κοινοτήτων, εἰς τὰ ὅποια δηλοῦνται τὰ γεγονότα φυσικῆς κινήσεως πληθυσμοῦ (γάμοι, γεννήσεις, θάνατοι).

ΟΡΙΣΜΟΙ ΚΑΙ ΒΑΣΙΚΑΙ ΕΝΝΟΙΑΙ

Γάμος: Ἡ ὑπὸ τοῦ δικαίου ἀναγνωριζομένη ἔνωσις ἀνδρός καὶ γυναικός. Τὸ ἔγκυρον τοῦ γάμου ἐν Ἑλλάδι ἐξασφαλίζεται δι' ἱερολογήσεως τούτου, συμφώνως πρὸς τοὺς κανόνας τοῦ δόγματος ἢ θρησκευομένου τῶν ἐρχομένων εἰς γάμον. Ἡ ἄμος Ἑλληνῶν ὑπηκόων μὴ ἱερολογηθεῖς θεωρεῖται ἀνυπόστατος ἐν Ἑλλάδι.

Γέννησις ζῶντος: Ἡ πλήρης ἐξοδος ἐκ τοῦ σώματος τῆς μητρός προϊόντος συλλήψεως, ἀσχέτως τῆς διαρκείας τῆς κινήσεως, τὸ ὁποῖον μετὰ τὸν πλήρη ἀποχωρισμὸν ἀναπνέει ἢ ἐμφανίζει ἄλλα σημεῖα ζωῆς, ὅπως π.χ. παλμοὺς τῆς καρδίας, σπασμοὺς τοῦ ὀμφαλίου λώρου ἢ πλήρη καὶ ἀβίαστον κίνησιν τῶν μυῶν, ἀσχέτως τοῦ γεγονότος ἐὰν ἀπεκόπη ἢ ὄχι ὁ ὀμφάλιος λώρος, ἢ ἐὰν ἀπέμεινεν ἢ ὄχι προσκεκολλημένος ὁ πλακοῦς. Πᾶν βρέφος, γεννηθὲν ζῶν, καταγράφεται ὡς γέννησις, μὴ ὑπολογιζομένης τῆς περιόδου κυφορίας καὶ ἀσχέτως τοῦ ἐὰν τοῦτο ζῇ ἢ ὄχι κατὰ τὸν χρόνον τῆς καταγραφῆς. Ἐὰν δὲ ἀποθάνῃ εἰς οἰονδήποτε χρόνον μετὰ τὴν γέννησιν, καταγράφεται καὶ ὑπολογίζεται ὡς θάνατος.

Θάνατος: Ἡ συνεχῆς καὶ διαρκῆς ἐξαφάνισις πάσης ἐνδείξεως ζωῆς, ἐπερχομένη κατ' οἰονδήποτε χρόνον καὶ κατόπιν γεννήσεως ζῶντος ὄργανισμοῦ. Ὁ ὄρισμὸς ἐξαιρεῖ τὸν θάνατον ἐμβρύου (γέννησιν νεκροῦ).

Γέννησις νεκροῦ: Ἡ γέννησις νεογνοῦ, τὸ ὁποῖον δὲν ἀνέπνευσεν ἄμα τῇ ἐξόδῳ ἐκ τῆς κοιλίας τῆς μητρός του, οὔτε ἔδειξεν ἄλλα σημεῖα ζωῆς, ὡς ὁ καρδιακὸς κτύπος ἢ ἡ ἐκδηλὸς κίνησις τῶν ἐλεγχομένων μυῶν, διότι ἐπῆλθεν ὁ θάνατος τοῦ ἐμβρύου, μετὰ κήσιν εἰκοσι ὀκτὼ πλήρους ἐβδομάδων καὶ ἄνω, πρὸ τῆς πλήρους ἐξόδου καὶ ἀποχωρισμοῦ αὐτοῦ ἐκ τῆς μητρός.

Ὁ ὑπολογιζόμενος πληθυσμὸς τῆς Ἑλλάδος κατ' ἔτος, ἀφορῶν τὰς περιόδους 1920-1940 καὶ 1949-1972, ὑπολογίζεται μετὰ ἐκάστην ἀπογραφὴν, ἐπὶ τῇ βάσει τοῦ πληθυσμοῦ τῆς ἀπογραφῆς ταύτης καὶ τῶν ἐν συνεχείᾳ λαβουσῶν χώρων γεννήσεων ζώντων καὶ θανάτων, καθὼς καὶ τῆς μεταναστευτικῆς κινήσεως. Ἐπὶ τοῦ παρόντος ὅμως, καὶ ἐπειδὴ ἡ μεταναστευτικὴ κίνησις περιλαμβάνει μόνον τοὺς Ἑλληνας ὑπηκόους, λαμβάνεται ὑπ' ὄψιν ἡ ταξιδιωτικὴ κίνησις. Εἰδικῶς, διὰ τὰ ἔτη 1968-1970, ὁ ὑπολογισμὸς τοῦ πληθυσμοῦ εἰς τὸ μέσον τοῦ ἔτους ἐγένετο ἐπὶ τῇ βάσει τῶν ἀποτελεσμάτων τῆς ἀπογραφῆς τῆς 14.3.1971.

Γ' ΜΕΤΑΝΑΣΤΕΥΣΙΣ

Πηγὴ πληροφοριῶν τῆς μεταναστευτικῆς κινήσεως εἶναι αἱ Ὑπηρεσίαι Ἐλέγχου Διαβατηρίων, αἱ ὁποῖαι συλλέγουσιν τὰ σχετικὰ στοιχεῖα κατὰ τὴν εἴσοδον καὶ ἐξοδον τῶν ταξιδιωτῶν ἐκ τῆς

locality, with at least 10.000 inhabitants and over, was less than 200 meters—so that they could be considered as one built area.

Groups, however, in which the largest localities were neighbouring with each other through just one row of houses alongside a street, were not considered as agglomerations.

Household: a) Any person living alone in a separate housing unit or occupying a room as a lodger, provided that, in this case, he does not share meals with the family he is staying with, and b) a group of two or more persons (related or not) living together in the same housing unit and sharing meals.

Every person staying in a private household and sharing meals with the family members was considered as household member. A distinction was made, however, between regular members and temporary guests. Persons who, on account of the nature of their work, cannot have regular meals with the household, have been considered as household members if they actually belong to the family. Strangers have been considered as household members, if they have at least one principal meal a day with the family or the household head, in which case they were reported as boarders. Otherwise, they were considered as a separate (usually one-person) household.

B. VITAL STATISTICS

Sources of information for vital statistics: These are the Register Offices of the municipalities and communes where vital events are reported (marriages, births, deaths).

DEFINITIONS AND BASIC CONCEPTS

Marriage is the legal union of persons of opposite sex. The legality of the union in Greece may be established through celebration according to the dogma or religion of the parties. Marriage of Greek subjects not celebrated is considered as non-existent in Greece.

Live birth is the complete expulsion or extraction from its mother of a product of conception, irrespective of the duration of pregnancy, which, after such separation, breathes or shows any other evidence of life, such as beating of the heart, pulsation of the umbilical cord, or definite movement of voluntary muscles, whether or not the umbilical cord has been cut or the placenta is attached. All live born infants should be registered and counted as such irrespective of the period of gestation or whether alive or dead at the time of registration, and if they die at any time following birth they should also be registered and counted as deaths.

Death is the permanent disappearance of all evidence of life at any time after live birth has taken place. This definition therefore excludes foetal deaths.

Stillbirth is the birth of infant which does not breathe after extraction from the mother or show any other evidence of life such as beating of the heart or definite movement of voluntary muscles, as death of the foetus occurred after gestation of twenty-eight completed weeks and over, prior to the complete expulsion or extraction from the mother.

Population estimates for the periods 1920-1940 and 1949-1972 have been based on the population figures from the corresponding census and the births, deaths and migration movement occurring meanwhile. For the time being, however, and given that emigration includes greek citizens only, travel movement is considered. Particularly for the years 1968-1970, the mid-year population of Greece was estimated on the basis of the results of the Population Census of 14.3.1971.

C. EMIGRATION

Data on emigration are provided by the Passport Control Office, which compiles the relative data on the basis of arrivals and departures of passengers. Emigration concerns

Χώρας. Είς τήν μετανάστευσιν περιλαμβάνονται μόνον οί πρός τὸ ἐξωτερικὸν μεταναστεύοντες Ἕλληνες ὑπήκοοι. Οἱ ἀποδημοῦντες διακρίνονται εἰς «μονίμως μεταναστεύσαντας» καὶ εἰς «προσωρινῶς μεταναστεύσαντας».

Ὡς «μονίμως μεταναστεύοντες» θεωροῦνται ὅσοι Ἕλληνες ὑπήκοοι, ἔχοντες ὡς μόνιμον κατοικίαν τήν Ἑλλάδα, μεταβαίνουν εἰς μίαν χώραν τοῦ ἐξωτερικοῦ, ἵνα ἐγκατασταθοῦν ἐκεῖ διὰ χρονικὸν διάστημα πλεόν τοῦ ἔτους.

Ὡς «προσωρινῶς μεταναστεύοντες» θεωροῦνται ὅσοι Ἕλληνες ὑπήκοοι, ἔχοντες ὡς μόνιμον κατοικίαν τήν Ἑλλάδα: α) μεταβαίνουν εἰς μίαν χώραν τοῦ ἐξωτερικοῦ, διὰ νὰ μείνουν ἐκεῖ ὀλιγώτερον τοῦ ἔτους, πρὸς ἐργασίαν ἀμειβομένην ἐκ τῆς χώρας ταύτης, καὶ β) ἀναχωροῦν λόγῳ ναυτολογήσεως.

Δ' ΠΑΛΙΝΝΟΣΤΗΣΙΣ

Πηγὴ πληροφοριῶν τῆς παλινοστήσεως εἶναι αἱ Ἵπηρεσῖαι Ἐλέγχου Διαβατηρίων, αἱ ὁποῖαι συλλέγουσιν τὰ σχετικὰ στοιχεῖα κατὰ τήν εἴσοδον τῶν ταξιδιωτῶν εἰς τήν Χώραν. Εἰς τήν παλινοστήσιν περιλαμβάνονται μόνον οἱ Ἕλληνες ὑπήκοοι, μόνιμοι κάτοικοι τοῦ ἐξωτερικοῦ.

Ὡς «παλινοστήσαντες» θεωροῦνται οἱ Ἕλληνες ὑπήκοοι οἱ παραμείναντες συνεχῶς ἐπὶ ἕν καὶ πλεόν ἔτος εἰς τινὰ χώραν τοῦ ἐξωτερικοῦ, οἱ ὁποῖοι ἐπανερχοῦνται εἰς τήν Ἑλλάδα με πρόθεσιν νὰ παραμείνουν εἰς αὐτήν, μονίμως ἢ τουλάχιστον ἐπὶ χρονικὸν διάστημα πλεόν τοῦ ἐνός ἔτους.

Στοιχεῖα παλινοστήσεως συγκεντρῶνται ἀπὸ τοῦ ἔτους 1968.

only Greek citizens persons emigrating abroad, distinguished into «permanently emigrating» and «temporarily emigrating».

Permanently emigrating: Greek citizens, permanently residing in Greece, who go abroad to settle there for a period exceeding one year.

Temporarily emigrating: Greek citizens, permanently residing in Greece, who a) go abroad for less than one year to work in and be paid by the destination country, and b) go abroad for signing on.

D. REPATRIATION

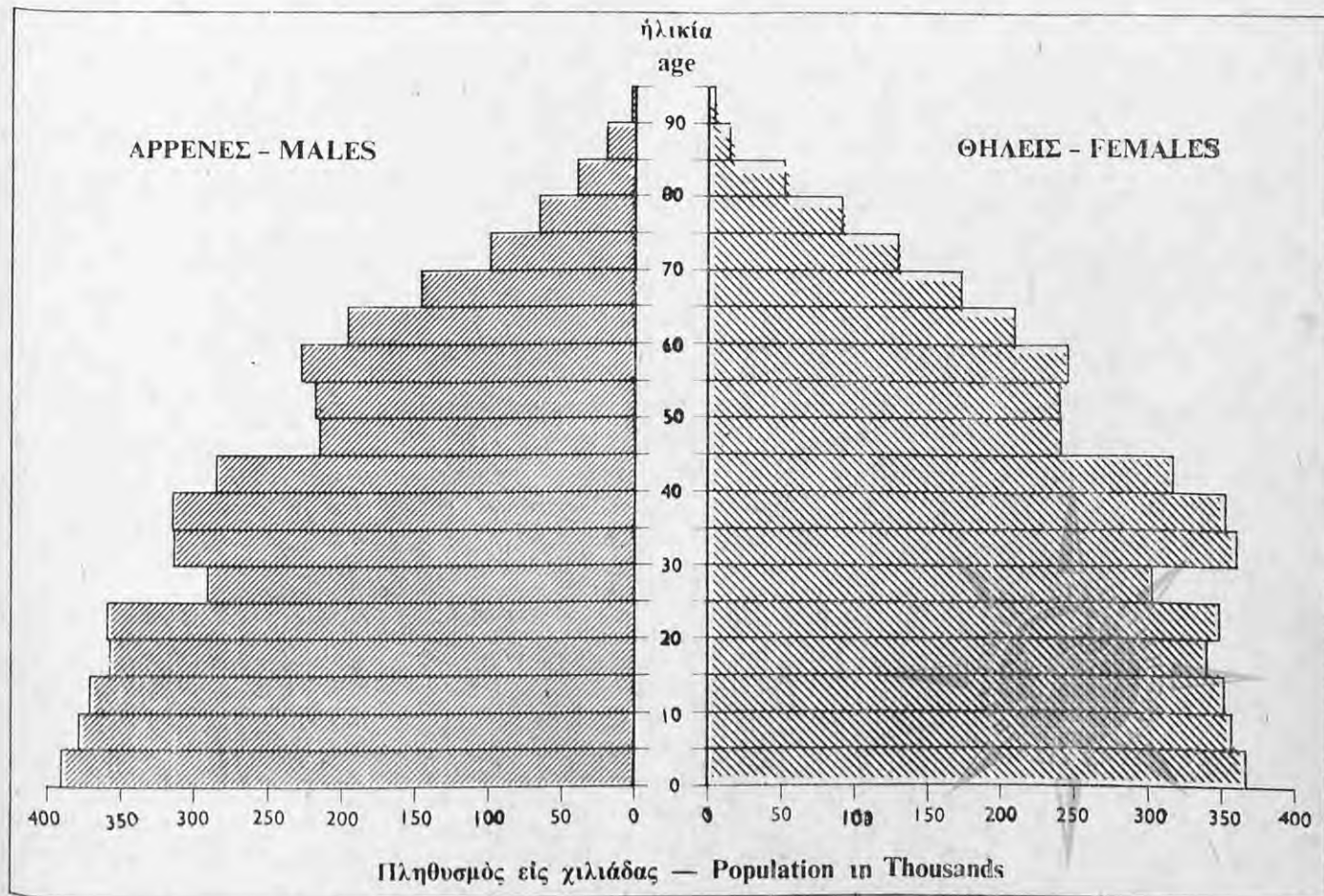
Repatriation data are provided by the Passport Control Services which collect the respective data at the travellers' entrance in the Country. Immigration covers only Greek citizens permanently residing abroad.

«*Repatriated Greeks*» are Greek citizens who, after having permanently and continually stayed in a foreign country for more than one year, return to Greece for a permanent stay, or at least for a stay exceeding one year.

Repatriation data have been collected since 1968.

Πυραμῖς τοῦ πραγματικοῦ πληθυσμοῦ τῆς Ἑλλάδος. Δειγματοληπτικὴ ἐπεξεργασία 5% τῶν στοιχείων τῆς Ἀπογραφῆς τοῦ 1971

Pyramid of de facto population of Greece. 5% sample elaboration of 1971 Population Census data



Α' ΚΑΤΑΣΤΑΣΙΣ ΠΛΗΘΥΣΜΟΥ (ΑΠΟΓΡΑΦΑΙ ΚΑΙ ΥΠΟΛΟΓΙΣΜΟΙ)
POPULATION CENSUS DATA AND ESTIMATES

II: 1. Πληθυσμός, επιφάνεια και πυκνότης τοῦ πληθυσμοῦ τῆς Ἑλλάδος⁽¹⁾: 1821 - 1971
Population, area and density of population of Greece⁽¹⁾: 1821 - 1971

Ἔτος ἀπογραφῆς Census year	Πληθυσμός Population	Μεταβολαί — Changes		Ἐπιφάνεια εἰς τ.χμ. (8) Area in square km.	Κάτοικοι κατὰ τ.χμ. Inhabitants per square km.
		Ἀπόλυτοι ἀριθμοί Absolute numbers	%		
1821 ⁽²⁾	938.765	—	—	47.516	19,76
1828	753.400	- 185.365	- 19,75	»	15,86
1838	752.077	- 1.323	- 0,18	»	15,83
1839	823.773	71.696	9,53	»	17,34
1840	850.246	26.473	3,21	»	17,89
1841	861.019	10.773	1,27	»	18,12
1842	853.005	- 8.014	- 0,93	»	17,95
1843	915.059	62.054	7,27	»	19,26
1844	930.295	15.236	1,67	»	19,58
1845	960.236	29.941	3,22	»	20,21
1848	986.731	26.495	2,76	»	20,77
1853	1.035.527	48.796	4,95	»	21,79
1856	1.062.627	27.100	2,62	»	22,36
1861 (12 III - 10 V)	1.096.810	34.183	3,22	»	23,08
1870 (2 - 17 V) (3)	1.457.894	361.084	32,92	50.211	29,04
1879 (15 - 21 IV)	1.679.470	221.576	15,20	»	33,45
1889 (16 IV) (4)	2.187.208	507.738	30,23	63.606	34,39
1896 (6 X)	2.433.806	246.598	11,27	»	38,26
1907 (27 X) (5)	2.631.952	198.146	8,14	63.211	41,64
1920 (19 XII) (6)	5.016.889	2.384.937	90,61	127.000	39,50
1928 (16 V)	6.204.684	1.187.795	23,68	129.281 (9)	47,99
1940 (16 X)	7.344.860	1.140.176	18,38	»	56,81
1951 (7 IV) (7)	7.632.801	287.941	3,92	131.986 (9)	57,83
1961 (19 III)	8.388.553	755.752	9,90	»	63,56
1971 (14 III)	8.768.641	380.088	4,53	»	66,44

- (1) Τὰ δεδομένα ἀναφέρονται εἰς τὸν πραγματικὸν πληθυσμὸν.
- (2) Πληθυσμὸς ἐξακριβωθείς ἀναδρομικῶς διὰ τῆς ἀπογραφῆς τοῦ 1828.
- (3) Μετὰ τὴν προσάρτησιν τῶν Ἰονίων Νήσων τὸ 1864.
- (4) Μετὰ τὴν προσάρτησιν τῆς Θεσσαλίας καὶ Ἄρτης τὸ 1881.
- (5) Μετὰ τὴν παραχώρησιν μικρᾶς λωρίδος ἐδάφους τῆς Θεσσαλίας τὸ 1897.
- (6) Ἐντὸς τῶν ὁρίων τῆς συνθήκης τῆς Λωζάννης (1923). Δὲν περιλαμβάνεται ὁ πληθυσμὸς καὶ ἡ ἔκτασις τῆς Ἀνατολικῆς Θράκης, Ἰμβροῦ καὶ Τενέδου, τὰ στοιχεῖα τῶν ὁποίων περιελήφθησαν εἰς τὴν ἀπογραφὴν τοῦ 1920.
- (7) Μετὰ τὴν προσάρτησιν τῆς Δωδεκανήσου τὸ 1947.
- (8) Περιλαμβάνονται οἱ ἐντὸς τῆς Χώρας ποταμοί, λίμναι κλπ.
- (9) Ἐπιφάνεια ἐξακριβωθείσα δι' ἐμβαδομετρήσεως γενομένης τὸ 1963 καὶ ἀναθεωρηθείσα τὸ 1971.

- (1) The data relate to «de facto» population.
- (2) Estimate based on the 1828 census.
- (3) Including Ionian Islands, annexed in 1864.
- (4) Including Thessaly and Arta, annexed in 1881.
- (5) Excluding a small strip of territory in Thessaly which was ceded in 1897.
- (6) Within the boundaries established by the Lausanne Treaty (1923). Excluding population and area of Eastern Thrace, Imbros and Tenedos. Corresponding data were included in the census of 1920.
- (7) Including the Dodecanesos, annexed in 1947.
- (8) Including inland rivers, lakes etc.
- (9) Area measured in 1963 and revised in 1971.

II: 2. Πληθυσμὸς τῆς Ἑλλάδος κατὰ φύλον, κατὰ τὰς ἀπογραφὰς 1861 - 1971
Population of Greece by sex. Population censuses 1861 - 1971

Ἔτος ἀπογραφῆς Census year	Πληθυσμὸς — Population			Ἐπι 100 κατοίκων Per 100 inhabitants		Θήλειες ἐπι 100 ἀρρένων Females per 100 males
	Ἀμφοτέρων τῶν φύλων Both sexes	Ἄρρενες Males	Θήλειες Females	Ἄρρενες Males	Θήλειες Females	
1861	1.096.810	567.334	529.476	52	48	93
1870	1.457.894	754.176	703.718	52	48	93
1879	1.679.470	880.952	798.518	52	48	91
1889	2.187.208	1.133.625	1.053.583	52	48	93
1896	2.433.806	1.266.816	1.166.990	52	48	92
1907	2.631.952	1.324.942	1.307.010	50	50	99
1920	5.016.889	2.495.316	2.521.573	50	50	101
1928	6.204.684	3.076.235	3.128.449	50	50	102
1940	7.344.860	3.658.393	3.686.467	50	50	101
1951	7.632.801	3.721.648	3.911.153	49	51	105
1961	8.388.553	4.091.894	4.296.659	49	51	105
1971 ⁽¹⁾	8.768.640	4.280.060	4.488.580	49	51	105

(1) Δειγματοληπτικὴ ἐπεξεργασία 5% τῶν δελτίων τῆς Ἀπογραφῆς Πληθυσμοῦ.

(1) 5% sample elaboration of the Population Census questionnaires.

II: 3. Υπολογιζόμενος πληθυσμός εις τὸ μέσον τοῦ ἔτους καὶ πυκνότης: 1920-1940
καὶ 1949-1972

Mid-year estimates of population and density: 1920-1940 and 1949-1972

Ἔτος (τὴν 30ῆν Ἰουνίου) Mid-year	Πληθυσμός Population	Μεταβολαὶ — Changes		Κάτοικοι κατὰ τ.χμ. (1) Inhabitants per square km
		Ἀπόλυτοι ἀριθμοὶ Absolute numbers	%	
1920	5.007.500			38,7
1921	5.049.500	42.000	0,84	39,1
1922	5.097.000	47.500	0,94	39,4
1923	6.010.000	913.000	17,91	46,5
1924	6.000.000	- 10.000	- 0,17	46,4
1925	5.957.500	- 42.500	- 0,71	46,1
1926	6.041.500	84.000	1,41	46,7
1927	6.127.000	85.500	1,42	47,4
1928	6.210.323	83.323	1,36	48,0
1929	6.285.996	75.673	1,22	48,6
1930	6.367.149	81.153	1,29	49,3
1931	6.462.772	95.623	1,50	50,0
1932	6.543.625	80.853	1,25	50,6
1933	6.624.468	80.843	1,24	51,2
1934	6.726.891	102.423	1,55	52,0
1935	6.836.984	110.093	1,64	52,9
1936	6.936.227	99.243	1,45	53,7
1937	7.028.530	92.303	1,33	54,4
1938	7.121.753	93.223	1,33	55,1
1939	7.221.896	100.143	1,41	55,9
1940	7.318.915	97.019	1,34	56,6
1949	7.482.748			56,7
1950	7.566.028	83.280	1,11	57,3
1951	7.646.402	80.374	1,06	58,0
1952	7.733.250	86.848	1,14	58,6
1953	7.817.095	83.845	1,08	59,2
1954	7.893.412	76.317	0,98	59,8
1955	7.965.538	72.126	0,91	60,4
1956	8.031.013	65.475	0,82	60,9
1957	8.096.218	65.205	0,81	61,4
1958	8.173.129	76.911	0,95	61,9
1959	8.258.162	85.033	1,04	62,6
1960	8.327.405	69.243	0,84	63,1
1961	8.398.050	70.645	0,85	63,6
1962	8.448.233	50.183	0,60	64,0
1963	8.479.625	31.392	0,37	64,3
1964	8.510.429	30.804	0,36	64,5
1965	8.550.333	39.904	0,47	64,8
1966	8.613.651	63.318	0,74	65,3
1967	8.716.441	102.790	1,19	66,1
1968 (2)	8.740.765	24.324	0,28	66,2
1969 (2)	8.772.764	31.999	0,36	66,5
1970 (2)	8.792.806	20.042	0,23	66,6
1971 (2)	8.851.913	59.107	0,67	67,1
1972	8.950.000 *	98.087	1,11	67,8

(1) Διὰ τὰ ἔτη 1920-1940, τὰ στοιχεῖα ἀναφέρονται εἰς τὴν ἐπιφάνειαν τῆς Χώρας κατὰ τὸ 1940 (ἦτοι 129.281 τ.χμ.). Ἀπὸ τοῦ 1949 καὶ ἐντεύθεν, τὰ στοιχεῖα ἀναφέρονται εἰς τὴν παροῦσαν ἐπιφάνειαν τῆς Χώρας, συμπεριλαμβανομένης καὶ τῆς Δωδεκανήσου (ἦτοι 131.944 τ.χμ.). Αἱ ἐπιφάνειαι αὗται ὑπελογίσθησαν δι' ἀναδρομῆς βάσει τῆς τελευταίας γενομένης ἐμβαδομετρήσεως κατὰ τὸ 1963.

(2) Ὑπολογισμοὶ ἀναθεωρηθέντες ἐπὶ τῆς βάσει τῶν ἀποτελεσμάτων τῆς ἀπογραφῆς τοῦ πληθυσμοῦ τῆς 14ης Μαρτίου 1971.

* Προσωρινὰ στοιχεῖα.

(1) For the years 1920-1940, the data relate to the territory of 1940 (i.e. 129,281 square km). Since 1949, the data relate to the present territory, including the Dodecanesos (i.e. 131,944 square km). These areas have been retroactively estimated on the basis of the latest measurement of 1963.

(2) Estimates revised on the basis of the results of the Population Census of March 14, 1971.

* Provisional data.

Π: 4. Πραγματικός πληθυσμός κατά περιοχές— De facto population by areas

Απογραφαι — 1928 - 1971 — Censuses

Έτος απογραφής Census year	Πληθυσμός — Population			Έκατοστιαία κατανομή Percent distribution		
	Άστικός Urban	Ημιαστικός Semi-urban	Άγροτικός Rural	Άστικός Urban	Ημιαστικός Semi-urban	Άγροτικός Rural
1928	1.931.937	899.466	3.373.281	31,4	14,5	54,4
1940	2.411.647	1.086.079	3.847.134	32,8	14,8	52,4
1951	2.879.994	1.130.188	3.622.619	37,7	14,8	47,5
1961	3.628.105	1.085.856	3.674.592	43,3	12,9	43,8
1971	4.667.489	1.019.421	3.081.731	53,2	11,7	35,1

Π: 5. Έπιφάνεια, πραγματικός πληθυσμός και πυκνότης, κατά γεωγραφικών διαμέρισμα και νομόν.
Απογραφαι 1951, 1961 και 1971 (1)

Area, de facto population and density, by geographic region and department.
1951, 1961 and 1971 censuses (1)

Γεωγραφικών διαμέρισμα και νομός Geographic region and department	Έπιφάνεια εις τ.χμ. Area in sq. km		Αριθμός κατοίκων Number of inhabitants			Αύξησης % μεταξύ: Percent increase between:		Κάτοικοι κατά τ.χμ. Inhabitants per sq. km		
	Μετά ές. ύδ. With inner waters (3)	Άνευ ές. ύδ. Without in- ner waters	1951	1961	1971	1951- 1961	1961- 1971	1951	1961	1971
Σύνολον Έλλάδος—Greece, total	131.986	130.808	7.632.801	8.388.553	8.768.641	9,9	4,5	57,8	63,6	66,4
Περιφέρεια Πρωτευούσης(2)—Greater Athens(2)	433	433	1.378.586	1.852.709	2.540.241	34,4	37,1	3.183,8	4.278,8	5.866,6
Διαμέρισμα Αθηνών—Athens Region	74	74	689.987	804.866	1.109.762	16,6	37,9	9.324,1	10.876,6	14.996,8
Τμήμα Διαμερισματος Πειραιώς—Section of Piraeus Region	143	143	458.520	586.821	735.546	28,0	25,3	3.206,4	4.103,6	5.143,7
Τμήμα Διαμερισματος Δυτικής Αττικής—Section of West Attica Region	70	70	113.847	267.844	422.563	135,3	57,8	1.626,4	3.826,3	6.036,6
Τμήμα Διαμερισματος Ανατολικής Αττικής—Section of East Attica Region	146	146	116.232	193.178	272.370	66,2	41,0	796,1	1.323,1	1.865,5
Δοιπή Στερεά Έλλάς και Εύβοια—Rest of Central Greece and Euboea	24.475	24.209	908.433	970.949	992.077	6,9	2,2	37,1	39,7	40,5
Αιτωλίας και Ακαρνανίας—Aetolia and Akarnania	5.447	5.234	220.138	237.738	228.989	8,0	- 3,7	40,4	43,6	42,0
Άττικής (υπόλοιπον)(2) — Attica (rest)(2)	3.375	3.372	177.443	205.265	257.608	15,7	25,5	52,6	60,8	76,3
Τμήμα Διαμερισματος Πειραιώς—Section of Piraeus Region	900	900	53.205	56.452	57.768	6,1	2,3	59,1	62,7	64,2
Τμήμα Διαμερισματος Δυτικής Αττικής—Section of West Attica Region	1.005	1.005	48.369	60.182	82.537	24,4	37,1	48,1	59,9	82,1
Τμήμα Διαμερισματος Ανατολικής Αττικής—Section of East Attica Region	1.470	1.467	75.869	88.631	117.303	16,8	32,3	51,6	60,3	79,8
Βοιωτίας—Boeotia	3.211	3.174	106.838	114.256	114.675	6,9	0,4	33,3	35,6	35,7
Εύβοιας—Euboea	3.908	3.902	164.542	166.097	165.369	1,0	0,4	42,1	42,5	42,3
Εβρουτανίας—Evrítania	2.045	2.044	39.678	39.716	29.533	0,1	-25,6	19,4	19,4	14,4
Φθιώτιδος—Phthiotis	4.368	4.363	148.322	160.035	154.542	7,9	3,4	34,0	36,6	35,4
Φωκίδος—Phocis	2.121	2.120	51.472	47.842	41.361	- 7,1	13,5	24,3	22,6	19,5
Πελοπόννησος—Peloponnesos	21.439	21.385	1.129.022	1.096.390	986.912	- 2,9	10,0	52,7	51,1	46,0
Αργολίδος—Argolis	2.214	2.212	85.389	90.145	88.698	5,6	- 1,6	38,6	40,7	40,1
Αρκαδίας—Arkadia	4.419	4.411	154.361	135.042	111.263	-12,5	-17,6	34,9	30,6	25,2
Αχαΐας—Akhaia	3.202	3.202	228.871	239.206	239.859	4,5	0,3	74,3	74,5	74,7
Ηλείας—Ilia (Elis)	2.681	2.652	188.274	188.861	165.056	0,3	-12,6	70,2	70,4	61,6
Κορινθίας—Korinthia	2.289	2.284	113.358	112.505	113.115	- 0,8	0,5	49,5	49,1	49,4
Λακωνίας—Lakonia	3.636	3.636	130.898	118.661	95.844	- 9,4	-19,2	36,0	32,6	26,4
Μεσσηνίας—Messenia	2.991	2.988	227.871	211.970	173.077	- 7,0	-18,3	76,2	70,9	57,9

Πίναξ — Table II: 5. Συνέχεια — Continued

Γεωγραφικόν διαμέρισμα και νομός Geographic region and department	'Επιφάνεια εις τ.χμ. Area in sq. km		'Αριθμός κατοίκων Number of inhabitants			Αύξησης % μεταξύ : Percent increase between :		Κάτοικοι κατά τ.χμ. Inhabitants per sq. km		
	Μετὰ ἐσ. ὕδ. With inner waters (3)	Ἄνευ ἐσ. ὕδ. Without in- ner waters	1951	1961	1971	1951- 1961	1961- 1971	1951	1961	1971
Ίονιοι Νῆσοι—Ionian Islands	2.307	2.297	228.597	212.573	184.443	- 7,0	-13,2	99,1	92,1	79,9
Ζακύνθου—Zante	406	405	38.062	35.509	30.187	- 6,7	-15,0	93,7	87,5	74,4
Κερκύρας—Corfu	641	634	105.414	101.770	92.933	- 3,5	- 8,7	164,5	158,8	145,0
Κεφαλληνίας—Cephalonia	935	934	54.644	46.314	36.742	-15,2	-20,7	58,4	49,5	39,3
Λευκάδος—Levkas	325	324	30.477	28.980	24.581	- 4,9	-15,2	93,8	89,2	75,6
Ἠπειρος—Epirus	9.203	9.094	330.543	352.604	310.334	6,7	-12,0	35,9	33,3	33,7
Ἄρτης—Arta	1.612	1.555	72.717	82.630	78.376	13,6	- 5,1	45,1	51,3	48,6
Θεσπρωτίας—Thesprotia	1.515	1.508	47.299	52.125	40.684	10,2	-21,9	31,2	34,4	26,9
Ίωνανίων—Yanina	4.990	4.966	153.748	155.326	134.688	1,0	-13,3	30,8	31,1	27,0
Πρεβέζης—Preveza	1.086	1.065	56.779	62.523	56.586	10,1	- 9,5	52,3	57,6	52,1
Θεσσαλία—Thessaly	13.904	13.785	624.342	689.927	659.913	10,5	- 4,4	44,9	49,6	47,5
Καρδίτσας—Karditsa	2.576	2.557	138.786	152.543	133.776	9,9	-12,3	53,9	59,2	51,9
Λαρίσης—Larisa	5.354	5.314	202.063	230.769	232.226	14,2	0,6	37,7	43,1	43,4
Μαγνησίας—Magnisia	2.636	2.579	155.266	163.834	161.392	5,5	- 1,5	58,9	62,1	61,2
Τρικάλων—Trikala	3.338	3.335	128.227	142.781	132.519	11,4	- 7,2	38,4	42,8	39,7
Μακεδονία—Macedonia	34.203	33.749	1.705.434	1.896.112	1.890.684	11,2	- 0,3	49,9	55,4	55,3
Γρεβενῶν—Grevena	2.338	2.332	39.910	43.484	35.275	9,0	-18,9	17,1	18,6	15,1
Δράμας—Drama	3.468	3.465	120.492	121.006	91.009	0,4	-24,8	34,7	34,9	26,2
Ἰμαθίας—Imathia	1.699	1.685	96.439	114.515	118.103	18,7	3,1	56,8	67,4	69,5
Θεσσαλονίκης—Salonika	3.560	3.413	459.956	544.394	710.352	18,4	30,5	129,2	152,9	199,5
Καβάλας—Kavala	2.109	2.093	136.337	140.751	121.593	3,2	-13,6	64,6	66,7	57,7
Καστοριάς—Kastoria	1.685	1.661	46.407	47.487	45.711	2,3	- 3,7	27,5	28,2	27,1
Κιλκίς—Kilkis	2.597	2.570	89.475	102.812	84.375	14,9	-17,9	34,5	39,6	32,5
Κοζάνης—Kozani	3.562	3.546	142.527	152.809	135.709	7,2	-11,2	40,0	42,9	38,1
Πέλλης—Pella	2.506	2.470	116.969	133.224	126.085	13,9	- 5,4	53,2	50,3	50,3
Πιερίας—Pieria	1.548	1.545	86.161	97.697	91.728	13,4	- 6,1	55,7	63,1	59,3
Σερρών—Serres	3.987	3.968	222.549	248.041	202.898	11,5	-18,2	55,8	62,2	50,9
Φλωρίνης—Florina	1.863	1.720	69.391	67.356	52.264	- 2,9	-22,4	37,2	36,2	28,1
Χαλκιδικῆς—Chalkidiki	2.945	2.945	75.735	79.849	73.850	5,4	- 7,5	25,7	27,1	25,1
Ἄγιον Ὄρος (4)—Aghion O- ros (4)	336	336	3.086	2.687	1.732	-12,9	-35,5	9,2	8,0	5,1
Θράκη—Thrace	8.578	8.468	336.954	356.555	329.582	5,8	- 7,6	39,3	41,6	38,4
Ἐβρου—Evros	4.242	4.207	141.340	157.760	138.988	11,6	-11,9	33,3	37,2	32,8
Ξάνθης—Xanthi	1.793	1.758	89.891	89.594	82.917	- 0,3	- 7,5	50,1	50,0	46,2
Ροδόπης—Rodopi	2.543	2.503	105.723	109.201	107.677	3,3	- 1,4	41,6	42,9	42,3
Νῆσοι Αἰγαίου—Aegean Islands	9.113	9.058	528.766	477.476	417.813	- 9,7	-12,5	58,0	52,4	45,8
Δωδεκανήσου—Dodecanesos	2.705	(5) 2.663	121.480	123.021	121.017	1,3	- 1,6	44,9	45,5	44,7
Κυκλάδων—Cyclades	2.572	2.572	125.959	99.959	86.337	-20,6	-13,6	49,0	38,9	33,6
Λέσβου—Lesvos	2.154	2.141	154.795	(4) 251	114.802	- 9,4	-18,1	71,9	65,1	53,3
Σάμου—Samos	778	778	59.709	52.022	41.709	-12,9	-19,8	76,7	66,9	53,6
Χίου—Chios	904	904	66.823	62.223	53.948	- 6,9	-13,3	73,9	68,8	59,7
Κρήτη—Crete	8.331	8.330	462.124	493.258	456.642	4,6	- 5,5	55,5	58,0	54,8
Ἰρακλείου—Iraklion	2.641	2.641	189.627	208.374	209.670	9,9	0,6	71,8	78,9	79,4
Λασιθίου—Lasithi	1.818	1.818	73.784	73.880	66.226	0,1	-10,4	40,6	40,6	36,4
Ρεθύμνης—Rethymni	1.496	1.496	72.179	69.943	60.949	- 3,1	-12,9	48,2	46,8	40,7
Χανίων—Canea	2.376	2.375	126.524	131.061	119.797	3,6	- 8,6	53,3	55,2	50,4

(1) Ἐντός τῶν διοικητικῶν ὁρίων τοῦ 1971 (Ἐπογραφὴ 14 Μαρτίου).

(2) Αἱ διακρίσεις ἐγένοντο βάσει τῶν διοικητικῶν ὁρίων τῶν ὁριζομένων ὑπὸ τοῦ Ν.Δ. 1147/8.5.1972, δι' οὗ συνεστήθη ὁ Νόμος Ἀττικῆς καὶ τὰ 4 αὐτοῦ διαμερίσματα, ἐκ τῆς συγχωνεύσεως τῶν Νομῶν Ἀττικῆς καὶ Πειραιῶς ἢ Περιφέρειαν Πρωτευούσης ἀποτελεῖ μέρος τοῦ Νομοῦ αὐτοῦ.

(3) Περιλαμβάνονται οἱ ἐντός τῆς Χώρας ποταμοὶ, λίμναι κ.λπ. Ἐπιφάνεια ἐξακριβωθεῖσα δι' ἐμβαδομετρήσεως γενομένης τὸ 1963 καὶ ἀναθεωρηθεῖσα τὸ 1971.

(4) Δὲν ἀποτελεῖ νομόν, ὡς αὐτοδιοίκητον.

(5) Διὰ τὴν Δωδεκανήσον ἐλήφθη ἡ εἰδικὴ αὐτῆς ἀπογραφὴ τοῦ 1947.

(1) Within the administrative boundaries 1971 (14 March Census).

(2) The distinctions were made on the basis of the boundaries as these are decided by D.L. 1147/8.5.1972, which provided for the establishment of the Department of Attica and the 4 regions of the latter, after amalgamation of the Attica and the Piraeus Departments; Greater Athens constitutes part of the Department of Attica.

(3) Including inland rivers, lakes etc. Area measured in 1963 and revised in 1971.

(4) Aghion Oros does not constitute a department, but an autonomous administration.

(5) For Dodecanesos the special census of 1947 has been taken.

II: 6. 'Αστικός, ημιαστικός και αγροτικός πληθυσμός τής 'Ελλάδος, κατά γεωγραφικόν διαμέρισμα και νομόν⁽¹⁾

Urban, semi-urban and rural population of Greece, by geographic region and department⁽¹⁾

'Απογραφή 14-3-1971 — Census of March 14, 1971

Γεωγραφικόν διαμέρισμα και νομός Geographic region and department	Πληθυσμός — Population				Κατανομή % — Distribution %			
	Σύνολον Total	'Αστικός Urban	'Ημιαστικός Semi-urban	'Αγροτικός Rural	Σύνολον Total	'Αστικός Urban	'Ημιαστικός Semi-urban	'Αγροτικός Rural
Σύνολον 'Ελλάδος—Greece, total .	8.768.641	4.667.489	1.019.421	3.081.731	100,0	53,2	11,7	35,1
Περιφέρεια Πρωτευούσης(2)—Greater Athens(2)	2.540.241	2.540.241	—	—	100,0	100,0	—	—
Λοιπή Στερεά 'Ελλάς και Εύβοια—Rest of Central Greece and Euboea	992.077	267.344	270.261	454.472	100,0	27,0	27,2	45,8
Αιτωλία και 'Ακαρνανία—Aetolia and Akarnania	228.989	54.193	55.033	119.763	100,0	23,7	24,0	52,3
'Αττική (όπλοιοπον)(2)—Attica (rest)(2)	256.608	105.312	101.899	49.397	100,0	41,0	39,7	19,3
Βοιωτία—Boeotia	114.675	32.242	26.601	55.832	100,0	28,1	23,2	48,7
Εύβοια—Euboea	165.369	36.300	42.345	86.724	100,0	22,0	25,6	52,4
Εύρυτανία—Evrifania	29.533	—	4.645	24.888	100,0	—	15,8	84,2
Φθιώτιδος—Phthiotis	154.542	38.297	27.572	88.673	100,0	24,7	18,0	57,3
Φωκίδος—Phocis	41.361	—	12.166	29.195	100,0	—	29,4	70,6
Πελοπόννησος—Peloponnesos	986.912	294.511	122.051	570.350	100,0	29,8	12,4	57,8
'Αργολίδος—Argolis	88.698	19.878	15.224	53.596	100,0	22,4	17,1	60,5
'Αρκαδίας—Arkadia	111.263	20.209	9.494	81.560	100,0	18,2	8,5	73,3
'Αχαΐας—Achaia	239.859	144.603	3.684	91.572	100,0	60,3	1,5	38,2
'Ηλείας—Ilia (Elis)	165.056	35.214	21.973	107.869	100,0	21,3	13,3	65,4
Κορινθίας—Korinthia	113.115	20.773	29.878	62.464	100,0	18,4	26,4	55,2
Λακωνίας—Lakonia	95.844	13.432	12.405	70.007	100,0	14,0	13,0	73,0
Μεσσηνίας—Messenia	173.077	40.402	29.393	103.282	100,0	23,3	17,0	59,7
'Ιόνιοι Νήσοι—Ionian Islands	184.443	31.461	32.005	120.977	100,0	17,0	17,4	65,6
Ζακύνθου—Zante	30.187	—	9.346	20.841	100,0	—	31,0	69,0
Κερκύρας—Corfu	92.933	31.461	2.146	59.326	100,0	33,9	2,3	63,8
Κεφαλληνίας—Cephalonia	36.742	—	13.372	23.370	100,0	—	36,4	63,6
Λευκάδος—Lefkas	24.581	—	7.141	17.440	100,0	—	29,0	71,0
'Ηπειρος—Epirus	310.334	73.641	25.393	211.300	100,0	23,7	8,2	68,1
'Αρτης—Arta	78.376	20.538	3.428	54.410	100,0	26,2	4,4	69,4
Θεσπρωτίας—Thesprotia	40.684	—	10.045	30.639	100,0	—	24,7	75,3
'Ιωαννίνων—Yanina	134.688	40.130	8.326	86.232	100,0	29,8	6,2	64,0
Πρεβέζης—Preveza	56.586	12.973	3.594	40.019	100,0	23,0	6,3	70,7
Θεσσαλία—Thessaly	659.913	236.113	104.269	319.531	100,0	35,8	15,8	48,4
Καρδίτσας—Karditsa	133.776	25.830	17.219	90.727	100,0	19,3	12,9	67,8
Λαρίσης—Larisa	232.226	83.447	47.105	101.674	100,0	36,0	20,2	43,8
Μαγνησίας—Magnisia	161.392	88.096	24.384	48.912	100,0	54,6	15,1	30,3
Τρικάλων—Trikala	132.519	38.740	15.561	78.218	100,0	29,2	11,8	59,0
Μακεδονία—Macedonia	1.890.684	870.582	282.812	737.290	100,0	46,0	15,0	39,0
Γρεβενών—Grevena	35.275	—	12.709	22.566	100,0	—	36,0	64,0
Δράμας—Drama	91.009	30.627	19.287	41.095	100,0	33,7	21,2	45,1
'Ημαθίας—Imathia	118.103	47.868	15.616	54.619	100,0	40,5	13,2	46,3
Θεσσαλονίκης—Salonika	710.352	557.360	63.452	89.540	100,0	78,4	9,0	12,6
Καβάλας—Kavala	121.593	46.887	18.527	56.179	100,0	38,6	15,2	46,2
Καστοριάς—Kastoria	45.711	16.043	5.178	25.490	100,0	35,0	11,4	53,6
Κιλκίς—Kilkis	84.375	12.555	13.715	58.105	100,0	14,9	16,2	68,9
Κοζάνης—Kozani	135.709	40.608	12.982	82.119	100,0	30,0	9,5	60,5
Πέλλης—Pella	126.085	35.859	19.458	70.768	100,0	28,4	15,4	56,2
Πιερίας—Pieria	91.728	30.512	18.722	42.494	100,0	33,3	20,4	46,3
Σερρών—Serres	202.898	41.091	48.554	113.253	100,0	20,2	24,0	55,8
Φλώρινης—Florina	52.264	11.172	3.822	37.270	100,0	21,4	7,3	71,3
Χαλκιδικῆς—Khalkidiki	73.850	—	30.790	43.060	100,0	—	41,7	58,3
"Άγιον Όρος—Aghion Oros	1.732	—	—	1.732	100,0	—	—	100,0
Θράκη—Thrace	329.582	96.908	41.993	190.681	100,0	29,4	12,7	57,9
'Εβρου—Evros	138.988	37.649	27.984	73.355	100,0	27,1	20,1	52,8
Ξάνθης—Xanthi	82.917	27.040	3.232	52.645	100,0	32,6	3,9	63,5
Ροδόπης—Rodopi	107.677	32.219	10.777	64.681	100,0	30,0	10,0	60,0
Νήσοι Αιγαίου—Aegean Islands	417.813	103.579	91.632	222.602	100,0	24,8	22,0	53,2
Δωδεκανήσου—Dodecanesos	121.017	33.100	44.613	43.304	100,0	27,3	36,9	35,8
Κυκλάδων—Cyclades	86.337	16.082	9.798	60.457	100,0	18,6	11,4	70,0
Λέσβου—Lesvos	114.802	24.376	22.246	68.180	100,0	21,2	19,4	59,4
Σάμου—Samos	41.709	—	14.975	26.734	100,0	—	36,0	64,0
Χίου—Chios	53.948	30.021	—	23.927	100,0	55,6	—	44,4
Κρήτη—Crete	456.642	153.109	49.005	254.528	100,0	33,6	10,7	55,7
'Ηρακλείου—Iraklion	202.670	84.710	17.911	107.049	100,0	40,4	8,6	51,0
Λασιθίου—Lasithi	66.226	—	25.229	40.997	100,0	—	38,0	62,0
Ρεθύμνης—Rethymni	60.949	15.373	2.820	42.756	100,0	25,2	4,6	70,2
Χανίων—Canea	119.797	53.026	3.045	63.726	100,0	44,3	2,5	53,2

(1) 'Εντός των διοικητικῶν ὁρίων τοῦ 1971 ('Απογραφή 14 Μαρτίου).

(2) Βάσει τοῦ Ν.Δ. 1147/8.5.1972, δὲ οὐ συνεστήθη ὁ Νομὸς 'Αττικῆς, ἐκ τῆς συγχωνύσεως τῶν Νομῶν 'Αττικῆς καὶ Πειραιῶς ἢ Περιφέρειαν Πρωτευούσης ἀποτελεῖ μέρος τοῦ Νομοῦ αὐτοῦ.

(1) Within the administrative boundaries of 1971 (14 March Census).

(2) On the basis of D.L. 1147/8.5.1972, which provided for the establishment of the Department of Attica and the 4 regions of the latter, after amalgamation of the Attica and the Piraeus Departments; Greater Athens constitutes part of the Department of Attica.

Π: 7. Πολεοδομικά συγκροτήματα κατά το 1971. 'Απογραφαι 1951, 1961 και 1971

Urban agglomerations in the year 1971. 1951, 1961 and 1971 censuses

Πολεοδομικά συγκροτήματα (1)	'Αριθμός κατοίκων Number of inhabitants			'Απόλυτος αύξη- σις μεταξύ: Absolute increase between:		Αύξησης % μεταξύ: Percent increase between:		Urban agglomerations (1)
	1951	1961	1971	1951- 1961	1961- 1971	1951- 1961	1961- 1971	
Πολεοδομικόν συγκρότημα Πρωτεύουσας	1.378.586	1.852.709	2.540.241	474.123	687.532	34,4	37,1	Greater Athens
α) Νομός 'Αττικής								Department of Attica
Δ. 'Αθηναίων	555.484	627.564	867.023	72.080	239.459	13,0	38,2	M. of Athens
Δ. 'Αγίας Βαρβάρας	3.481	13.726	26.409	10.245	12.683	294,3	92,4	M. of Aghia Varvara
Δ. 'Αγίας Παρασκευής	6.977	12.122	18.345	5.145	6.223	73,7	51,3	M. of Aghia Paraskevi
Δ. 'Αγίου Δημητρίου	4.621	21.365	40.968	16.744	19.603	362,3	91,8	M. of Aghios Dimitrios
Δ. 'Αγίων 'Αναργύρων	8.416	18.448	26.094	10.032	7.646	119,2	41,4	M. of Aghii Anargyri
Δ. Αιγάλεω	29.464	57.840	79.961	28.376	22.121	96,3	38,2	M. of Aegaleo
Δ. 'Αλίμου	5.703	13.014	26.957	7.311	13.943	128,1	107,1	M. of Alimos
Δ. 'Αμαρουσίου	13.913	20.135	27.142	6.222	6.977	44,7	34,7	M. of Amarousion
Δ. Βύρωνος	31.588	39.079	47.335	7.491	8.256	23,7	21,1	M. of Byron
Δ. Γαλατσίου	9.600	13.743	27.240	4.143	13.497	43,2	98,2	M. of Galatsi
Δ. Γλυφάδας	8.256	12.361	23.449	4.105	11.088	49,7	89,7	M. of Glyfada
Δ. Δάφνης	17.342	23.747	26.608	6.405	2.861	36,9	12,0	M. of Dafni
Δ. Ζωγράφου	16.208	27.185	56.722	10.977	29.537	67,7	108,7	M. of Zographou
Δ. 'Ηλιουπόλεως	8.052	27.638	49.215	19.586	21.577	243,2	78,1	M. of Ilioupolis
Δ. 'Ηρακλείου	5.360	12.228	24.302	6.868	12.074	128,1	98,7	M. of Iraklion
Δ. Καισαριανής	22.093	23.733	26.915	1.640	3.182	7,4	13,4	M. of Kesariani
Δ. Καλλιθέας	46.986	54.720	82.438	7.734	27.718	16,4	50,7	M. of Kallithea
Δ. Κηφισιάς	13.124	14.193	20.082	1.069	5.889	8,1	41,5	M. of Kifisia
Δ. Μοσχάτου	12.905	18.536	22.138	5.631	3.602	43,6	19,4	M. of Moskhaton
Δ. Νέας 'Ιωνίας	33.821	48.149	54.906	14.328	6.757	42,4	14,0	M. of Nea Ionia
Δ. Νέας Σμύρνης	22.074	32.856	42.512	10.782	9.656	48,8	29,4	M. of Nea Smyrni
Δ. Νέας Φιλαδέλφειας	10.187	15.564	19.639	5.377	4.075	52,8	26,2	M. of Nea Philadelphia
Δ. Νέων Λιωσίων	5.460	31.810	56.217	26.350	24.407	482,6	76,7	M. of Nea Liossia
Δ. Παλαιού Φαλήρου	12.894	22.157	35.066	9.263	12.909	71,8	58,3	M. of Paleon Phaliron
Δ. Περιστερίου	35.733	79.335	118.413	43.602	39.078	122,0	49,3	M. of Peristerion
Δ. Ταύρου	15.013	15.363	15.795	350	432	2,3	2,8	M. of Tavros
Δ. 'Υμηττού	8.968	12.193	13.717	3.225	1.524	36,0	12,5	M. of Hymittos
Δ. Χαϊδαρίου	13.773	24.002	38.121	10.229	14.119	74,3	58,8	M. of Khaidari
Δ. Χαλανδρίου	15.092	25.774	35.944	10.682	10.170	70,8	39,5	M. of Khalandrion
Δ. Χολαργού	2.775	7.637	14.904	4.862	7.267	175,2	95,2	M. of Kholargos
Κ. 'Αργυρουπόλεως	425	4.021	13.956	3.596	9.935	846,1	247,1	C. of Argroupolis
Κ. Βούλας	2.106	3.864	5.575	1.758	1.711	83,5	44,3	C. of Voula
Κ. Βουλιαγμένης	1.674	1.621	1.469	- 53	- 152	- 3,2	- 9,4	C. of Vouliagmeni
Κ. Βριλησίων	1.224	2.352	3.841	1.128	1.489	92,2	63,3	C. of Vrilissia
Κ. 'Εκάλης	817	1.057	1.292	240	235	29,4	22,2	C. of Ekali
Κ. Καματερού	783	3.304	11.382	2.521	8.078	322,0	244,5	C. of Camateron
Κ. Λυκοβρύσεως	599	1.502	3.213	903	1.711	150,8	113,9	C. of Lycovrisi
Κ. Μελισσίων	2.525	3.348	5.374	823	2.026	32,6	60,5	C. of Melissa
Κ. Μεταμορφώσεως	2.807	7.952	16.880	5.145	8.928	183,3	112,3	C. of Metamorphosis
Κ. Νέας 'Ερυθραίας	4.225	6.134	7.583	1.909	1.449	45,2	23,6	C. of Nea Erythrea
Κ. Νέας Πεντέλης	811	1.181	1.453	370	272	45,6	23,0	C. of Nea Pendeli
Κ. Νέας Χαλκηδόνος	3.504	6.695	8.768	3.191	2.073	91,1	31,0	C. of Nea Chalkidon
Κ. Νέου Ψυχικού	3.305	7.560	9.139	4.255	1.579	128,7	20,9	C. of Neon Psykhikon
Κ. Παπάγου	— (2)	6.000	8.083	— (2)	2.083	— (2)	34,7	C. of Papagou
Κ. Πεντέλης	1.289	1.794	1.871	505	77	39,2	4,3	C. of Pendeli
Κ. Πετρουπόλεως	1.612	8.520	18.631	6.908	10.111	428,5	118,7	C. of Petroupolis
Κ. Πεύκης	2.323	3.763	4.906	1.440	1.143	62,0	30,4	C. of Pevki
Κ. Φιλοθέης	1.538	3.088	4.087	1.550	999	100,8	32,4	C. of Philothei
Κ. Ψυχικού	3.707	7.209	9.053	3.502	1.844	94,5	25,6	C. of Psykhikon
β) Νομός Πειραιώς								Department of Piraeus
Δ. Πειραιώς	192.626	189.728	187.458	- 2.898	- 2.270	- 1,5	- 1,2	M. of Piraeus
Δ. 'Αγίου 'Ιωάννου Ρέντη ...	5.375	11.204	17.560	5.829	6.356	108,4	56,7	M. of Aghios Ioannis Rendis

Δ = Δήμος, Κ = Κοινότης.

M = Municipality, C = Commune.

Πίναξ — Table II: 7. Συνέχεια — Continued

Πολεοδομικά συγκροτήματα (1)	Αριθμός κατοίκων Number of inhabitants			Απόλυτος αύξη- σις μεταξύ : Absolute increase between :		Αύξεις % μεταξύ : Percent increase between :		Urban agglomerations (1)
	1951	1961	1971	1951- 1961	1961- 1971	1951- 1961	1961- 1971	
Δ. Δραπετσώνος	17.568	14.103	14.586	- 3.465	483	- 19,7	3,4	M. of Drapetsona
Δ. Κερατσινίου	40.179	61.673	67.672	21.494	5.999	53,5	9,7	M. of Keratsinion
Δ. Κορυδαλλού	15.125	30.859	47.335	15.734	16.476	104,0	53,4	M. of Korydalos
Δ. Νυάκας	72.176	83.266	86.269	11.090	3.003	15,4	3,6	M. of Nikea
Δ. Περάματος	4.900	14.694	18.258	9.794	3.564	200,0	24,3	M. of Perama
Πολεοδομικόν συγκρότημα Θεσσαλονίκης	302.635	380.648	557.360	78.013	176.712	25,8	46,4	Greater Salonika
Δ. Θεσσαλονίκης	217.049	250.920	345.799	33.871	94.879	15,6	37,8	M. of Salonika
Δ. Αμπελοκήπων	10.806	15.619	24.892	4.813	9.273	44,5	59,4	M. of Ambelokipi
Δ. Καλαμαριάς	20.260	25.165	36.978	4.905	11.813	24,2	46,9	M. of Kalamaria
Δ. Νεαπόλεως	14.825	17.586	21.903	2.761	4.317	18,6	24,5	M. of Neapolis
Δ. Σταυρουπόλεως	5.273	11.695	21.595	6.422	9.900	121,8	84,7	M. of Stavroupolis
Δ. Συκεών	10.388	17.089	24.473	6.701	7.384	65,0	43,2	M. of Sikeae
Κ. Αγίου Παύλου	4.707	5.650	6.370	943	720	20,0	12,7	C. of Aghios Pavlos
Κ. Ελευθερίου	1.951	4.430	9.159	2.479	4.729	127,1	106,7	C. of Eleftherios
Κ. Εύκαρπιας	920	1.162	2.124	242	962	26,3	82,8	C. of Efkarpia
Κ. Εύοσμου	2.055	7.713	22.390	5.658	14.677	275,3	190,3	C. of Evosmon
Κ. Μενεμένης	3.615	5.570	8.352	1.955	2.782	54,1	49,9	C. of Menemeni
Κ. Πανοράματος	831	1.042	1.581	211	539	25,4	51,7	C. of Panorama
Κ. Πολίχνης	2.105	6.590	19.382	4.485	12.792	213,1	194,1	C. of Polichni
Κ. Πυλαίας	4.640	5.971	7.793	1.331	1.822	28,7	30,5	C. of Pylea
Κ. Τριανδρίας	3.210	4.446	4.569	1.236	123	38,5	2,8	C. of Triandria
Πολεοδομικόν συγκρότημα Βόλου	73.877	80.846	88.096	6.969	7.250	9,4	9,0	Greater Volos
Δ. Βόλου	51.144	49.221	51.290	- 1.923	2.069	- 3,7	4,2	M. of Volos
Δ. Νέας Ίωνίας	13.946	18.203	19.955	4.257	1.752	30,5	9,6	M. of Nea Ionia
Κ. Αγίας Παρασκευής	746	934	1.713	188	779	25,2	83,4	C. of Agia Paraskevi
Κ. Αγίου Γεωργίου Ίωλκω	1.107	3.483	4.527	2.376	1.044	214,6	30,0	C. of Agios Georgios Iolkou
Κ. Αγίου Όνουφρίου	430	482	494	52	12	12,1	2,5	C. of Aghios Onoufrios
Κ. Αγριάς	2.846	3.296	3.538	450	242	15,8	7,3	C. of Agria
Κ. Άλλης Μεριάς	771	836	976	65	140	8,4	16,7	C. of Alli Meria
Κ. Ανακασιάς	721	933	1.192	212	259	29,4	27,8	C. of Anakassia
Κ. Άνω Βόλου	532	597	614	65	17	12,2	2,8	C. of Ano Volos
Κ. Διμηνίου	866	1.080	1.276	214	196	24,7	18,1	C. of Diminion
Κ. Μελισσατίκων	460	812	1.148	352	336	76,5	41,4	C. of Melissatika
Κ. Νέων Παγασών	308	969	1.373	661	404	214,6	41,7	C. of Neon Pagason
Πολεοδομικόν συγκρότημα Κατερίνης	26.503	30.095	30.512	3.592	417	13,6	1,4	Greater Katerini
Δ. Κατερίνης	25.432	28.965	29.336	3.533	371	13,9	1,3	M. of Katerini
Κ. Περιστάσεως	1.071	1.130	1.176	59	46	5,5	4,1	C. of Peristasis
Πολεοδομικόν συγκρότημα Άγρινίου	26.657	33.281	41.794	6.624	8.513	24,8	25,6	Greater Agrinion
Δ. Άγρινίου	21.025	26.368	32.654	5.343	6.286	25,4	23,8	M. of Agrinion
Κ. Αγίου Κωνσταντίνου	2.753	3.536	4.750	783	1.214	28,4	34,3	C. of Aghios Constantinos
Κ. Δοκιμίου	1.616	1.957	2.108	341	151	21,1	7,7	C. of Docimion
Κ. Έλεοφύτου	672	716	1.038	44	322	6,5	45,0	C. of Eleofiton
Κ. Μεγάλης Χώρας	591	704	1.244	113	540	19,1	76,7	C. of Meghali Khora
Πολεοδομικόν συγκρότημα Πατρών	94.192	103.985	120.847	9.793	16.862	10,4	16,2	Greater Patras
Δ. Πατρέων	87.570	96.100	112.228	8.530	16.128	9,7	16,8	M. of Patras
Κ. Αγίου Γεωργίου Ρίου	410	968	1.087	558	119	136,1	12,3	C. of Aghios Geor. Rion
Κ. Βερναρδαϊκών	264	317	274	53	- 43	20,1	13,5	C. of Vernardeika
Κ. Βραχναϊκών	2.033	2.185	1.956	152	- 229	7,5	- 10,5	C. of Vrachneika
Κ. Μιντιλογίου	955	1.006	1.027	51	21	5,3	2,1	C. of Midiloglion
Κ. Μονοδενδρίου	311	327	321	16	- 6	5,1	- 1,8	C. of Monodendrion
Κ. Όβριας	788	851	1.293	63	442	8,0	51,9	C. of Ovrria
Κ. Παραλίας	837	1.143	1.589	306	446	36,6	39,0	C. of Paralia
Κ. Ρογιτίκων	543	632	682	89	50	16,4	7,9	C. of Rogitika
Κ. Τσουκαλαϊκών	481	456	390	- 25	- 66	- 5,2	- 14,5	C. of Tsoukaleika

Πίναξ — Table II : 7. Συνέχεια — Continued

Πολεοδομικά συγκροτήματα (1)	Ἀριθμὸς κατοίκων Number of inhabitants			Ἀπόλυτος αὐξή- σις μεταξύ : Absolute increase between :		Αὐξήσις % μεταξύ : Percent increase between :		Urban agglomerations (1)
	1951	1961	1971	1951- 1961	1961- 1971	1951- 1961	1961- 1971	
Πολεοδομικὸν συγκρότημα Αἰγίου	19.892	22.698	23.756	2.806	1.058	14,1	4,7	Greater Aegion
Δ. Αἰγίου	15.699	17.967	18.910	2.268	943	14,4	5,2	M. of Aegion
Κ. Ἀγίου Κωνσταντίνου ...	543	499	425	- 44	- 74	- 8,1	- 14,8	C. of Aghios Constan- tinos
Κ. Βαλιμιτικών	687	657	571	- 30	- 86	- 4,4	- 13,1	C. of Valimitika
Κ. Διγελιωτικών	194	190	162	- 4	- 28	- 2,1	- 14,7	C. of Digeliotika
Κ. Κουλούρας	572	581	652	9	71	1,6	12,2	C. of Couloura
Κ. Ροδοδάφνης	1.036	1.599	1.913	563	314	54,3	19,6	C. of Rododaphni
Κ. Τέμενης	1.161	1.205	1.123	44	- 82	3,8	- 6,8	C. of Temeni
Πολεοδομικὸν συγκρότημα Καλαμάτας	40.956	41.340	40.402	384	- 938	1,0	- 2,3	Greater Kalamata
Δ. Καλαμάτας	40.069	40.311	39.462	242	- 849	1,0	- 2,1	M. of Kalamata
Κ. Ἀσπροχώματος	887	1.029	940	142	- 89	16,0	- 8,7	C. of Asprokhoma
Πολεοδομικὸν συγκρότημα Σπάρτης	12.633	13.634	13.432	1.001	- 202	8,0	- 1,5	Greater Sparta
Δ. Σπαρτιατῶν	10.959	12.035	11.998	1.076	- 37	9,8	- 0,3	M. of Spartiates
Κ. Μαγούλας	1.674	1.599	1.434	- 75	- 165	- 4,5	- 10,3	C. of Magoula
Πολεοδομικὸν συγκρότημα Ἡρακλείου	58.285	69.983	84.710	11.698	14.727	20,1	21,0	Greater Iraklion
Δ. Ἡρακλείου	55.373	64.337	78.209	8.964	13.872	16,2	21,6	M. of Iraklion
Κ. Νέας Ἀλικαρνασσοῦ ...	2.912	5.646	6.501	2.734	855	93,9	15,1	C. of Alikarnassos
Πολεοδομικὸν συγκρότημα Χανίων	41.668	50.789	53.026	9.121	2.237	21,9	4,4	Greater Canea
Δ. Χανίων	33.780	38.467	40.564	4.687	2.097	13,9	5,5	M. of Canea
Κ. Βαμβασκοπούλου	537	608	679	71	71	13,2	11,7	C. of Vamvakopoulos
Κ. Μουρνιῶν	1.962	2.595	3.134	633	539	32,3	20,8	C. of Mournia
Κ. Νεροκούρου	1.608	1.921	2.077	313	156	19,5	8,1	C. of Nerokouros
Κ. Περιβολίων	1.642	1.660	1.589	18	- 71	1,1	- 4,3	C. of Perivolia
Κ. Σούδας	2.139	5.538	4.983	3.399	- 555	159,0	- 10,0	C. of Souda
Πολεοδομικὸν συγκρότημα Ἐρμούπολεως	27.122	17.231	16.082	- 9.891	- 1.149	- 36,4	- 6,7	Greater Ermoupolis
Δ. Ἐρμούπολεως	16.971	14.405	13.506	- 2.566	- 899	- 15,1	- 6,2	M. of Ermoupolis
Δ. Ἄνω Σύρου	9.208	2.017	1.673	- 7.191	- 344	- 78,1	- 17,1	M. of Syros
Κ. Μάννας	943	809	903	- 134	94	- 14,2	11,6	C. of Manna
Πολεοδομικὸν συγκρότημα Χίου	31.047	30.465	30.021	- 582	- 444	- 1,9	- 1,5	Greater Chios
Δ. Χίου	24.451	24.053	24.084	- 398	31	- 1,6	0,1	M. of Chios
Κ. Βροντάδου	4.796	4.702	4.269	- 94	- 433	- 2,0	- 9,2	C. of Vrodadou
Κ. Θυμιανῶν	1.800	1.710	1.668	- 90	- 42	- 5,0	- 2,5	C. of Thymianae

(1) Οἱ δῆμοι καὶ αἱ κοινότητες, ποὺ ἀποτελοῦν πολεοδομικὰ συγκροτήματα, λαμβάνονται δι' ὅλας τὰς ἀπογραφὰς εἰς τὰ διοικητικὰ ἔθρα, τὰ ὁποῖα εἶχεν ἕκαστος τούτων κατὰ τὴν ἀπογραφὴν τοῦ 1971.

(2) Δὲν περιλαμβάνεται ἡ αὐξήσις τῆς Κοινότητος Παπάγου, διότι τὸ 1951 δὲν ἀπεγράφη αὐτοτελῶς, ἀλλ' ὁμοῦ μετὰ τοῦ Δήμου Χολαργοῦ.

(1) The municipalities and communes constituting the urban agglomerations have been taken, for all censuses, in the administrative boundaries each of them held at the census of 1971.

(2) The increase of the Commune of Papagos is not included as, in 1951, it was not enumerated independently, but together with the Municipality of Kholargos.



Π : 8. Πληθυσμός τῆς Ἑλλάδος κατὰ μεγάλας ομάδας ἡλικιῶν καὶ φύλον
Population of Greece by sex and by major age-groups

*Απογραφαὶ — 1870 — 1971 — Censuses

Ἔτος ἀπογραφῆς Census year	Ἀπόλυτοι ἀριθμοὶ — Absolute numbers				Ἀναλογία % — Percent			
	Σύνολον (1) Total	ἐτῶν 0-14 years	ἐτῶν 15-64 years	65 ἐτῶν καὶ ἄνω 65 years and over	Σύνολον Total	ἐτῶν 0-14 years	ἐτῶν 15-64 years	65 ἐτῶν καὶ ἄνω 65 years and over

ΑΜΦΟΤΕΡΩΝ ΤΩΝ ΦΥΛΩΝ — BOTH SEXES

1870	1.457.894	548.513	856.822	52.559	100	38	59	3
1879	1.653.310	648.835	946.115	58.360	100	39	57	4
1907	2.630.381	1.007.458	1.514.534	108.389	100	38	58	4
1920 (2)	5.014.130	1.717.864	3.012.449	283.817	100	34	60	6
1928	6.184.645	1.989.701	3.832.478	362.471	100	32	62	6
1951	7.632.801	2.165.966	4.945.583	521.252	100	28	65	7
1961	8.388.553	2.243.962	5.457.937	686.654	100	27	65	8
1971 (3)	8.768.640	2.180.220	5.610.720	977.700	100	25	64	11

ΑΡΡΕΝΕΣ — MALES

1870	754.176	283.851	442.836	27.489	100	37	59	4
1879	854.802	340.550	484.362	29.890	100	40	57	3
1907	1.324.157	521.125	747.828	55.204	100	39	57	4
1920 (2)	2.493.647	896.186	1.459.030	138.431	100	36	58	6
1928	3.065.715	1.024.002	1.866.312	175.401	100	33	61	6
1951	3.721.648	1.113.067	2.378.498	230.083	100	30	64	6
1961	4.091.894	1.152.412	2.643.708	295.774	100	28	65	7
1971 (3)	4.280.060	1.116.660	2.735.460	427.940	100	24	64	10

ΘΗΛΕΙΣ — FEMALES

1870	703.718	264.662	413.986	25.070	100	38	59	3
1879	798.508	308.285	461.753	28.470	100	39	58	3
1907	1.306.224	486.333	766.706	53.185	100	37	59	4
1920 (2)	2.520.483	821.678	1.553.419	145.386	100	33	62	5
1928	3.118.930	965.699	1.966.161	187.070	100	31	63	6
1951	3.911.153	1.052.899	2.567.085	291.169	100	27	66	7
1961	4.296.659	1.091.550	2.814.229	390.880	100	25	65	9
1971 (3)	4.488.580	1.063.560	2.875.260	549.760	100	24	64	12

(1) Δὲν περιλαμβάνονται οἱ μὴ δηλώσαντες ἡλικίαν.

(2) Ἐντὸς τῶν ὁρίων τῆς συνθήκης τῆς Λωζάννης (1923).

(3) Δειγματοληπτικὴ ἐπεξεργασία 5% τῶν δελτίων τῆς Ἀπογραφῆς.

(1) Excluding persons of not declared age.

(2) Within the boundaries established by the Lausanne Treaty (1923).

(3) 5% sample elaboration of the Census questionnaires.



II: 9. Πληθυσμός της Ελλάδος κατά οικογενειακή κατάσταση και φύλον
Population of Greece by marital status and sex

Ἀπογραφαι — 1861-1971 — Censuses

Ἔτος ἀπογραφῆς Census year	Ἀπόλυτοι ἀριθμοί — Absolute numbers					Ἀναλογία % — Percentage			
	Σύνολον Total (1)	Ἀγαμοί Single	Ἐγγαμοί Married	Χῆροι Widowed	Διεζευγμ. Divorced	Ἀγαμοί Single	Ἐγγαμοί Married	Χῆροι Widowed	Διεζευγμ. Divorced
ΑΜΦΟΤΕΡΩΝ ΤΩΝ ΦΥΛΩΝ — BOTH SEXES									
1861	1.083.988	634.112	368.835	81.041	—	58,50	34,02	7,48	—
1870	1.450.761	856.543	487.370	106.848	—	59,04	33,59	7,37	—
1879	1.653.479	986.683	554.462	112.334	—	59,67	33,53	6,80	—
1907	2.631.952	1.536.921	917.491	175.405	2.135	58,40	34,86	6,66	0,08
1920 (2)	5.015.461	2.890.092	1.766.793	352.637	5.939	57,62	35,23	7,03	0,12
1928	6.148.686	3.400.963	2.270.047	466.163	11.513	55,31	36,92	7,58	0,19
1951	7.564.079	4.141.910	2.859.891	535.814	26.464	54,76	37,81	7,08	0,35
1961	8.388.321	4.127.357	3.665.893	549.256	45.815	49,20	43,70	6,55	0,55
1971 (3)	8.762.860	3.847.580	4.287.340	562.960	64.980	43,91	48,93	6,42	0,74
ΑΡΡΕΝΕΣ — MALES									
1861	554.522	351.237	184.016	19.269	—	63,34	33,19	3,47	—
1870	747.043	478.485	243.120	25.438	—	64,05	32,54	3,41	—
1879	854.971	552.519	277.758	24.694	—	64,62	32,19	2,89	—
1907	1.324.942	831.053	451.435	41.501	953	62,73	34,07	3,13	0,07
1920 (2)	2.494.336	1.554.949	856.864	79.855	2.668	62,34	34,35	3,20	0,11
1928	3.049.866	1.828.184	1.126.018	90.929	4.735	59,94	36,92	2,98	0,16
1951	3.689.054	2.195.427	1.404.278	79.612	9.737	59,51	38,07	2,16	0,26
1961	4.091.743	2.198.438	1.800.664	77.878	14.763	53,73	44,01	1,90	0,36
1971 (3)	4.276.280	2.071.000	2.105.200	79.760	20.320	48,43	49,23	1,87	0,47
ΘΗΛΕΙΣ — FEMALES									
1861	529.466	282.875	184.819	61.772	—	53,43	34,91	11,66	—
1870	703.718	378.058	244.250	81.410	—	53,72	34,71	11,57	—
1879	798.508	434.164	276.704	87.640	—	54,37	34,65	10,98	—
1907	1.307.010	705.868	466.056	133.904	1.182	54,01	35,66	10,24	0,09
1920 (2)	2.521.125	1.335.143	909.929	272.782	3.271	52,96	36,09	10,82	0,13
1928	3.098.820	1.572.779	1.144.029	375.234	6.778	50,75	36,92	12,11	0,22
1951	3.875.025	1.946.483	1.455.613	456.202	16.727	50,23	37,57	11,77	0,43
1961	4.296.578	1.928.919	1.865.229	471.378	31.052	44,90	43,41	10,97	0,72
1971 (3)	4.486.580	1.776.580	2.182.140	483.200	44.660	39,60	48,64	10,76	1,00

(1) Δὲν περιλαμβάνονται οἱ μὴ δηλώσαντες οἰκογεν. κατάσταση.

(2) Ἐντὸς τῶν ὁρίων τῆς συνθήκης τῆς Λαῶζάνης (1923).

(3) Δειγματοληπτικὴ ἐπεξεργασία 5% δελτίων Ἀπογραφῆς.

(1) Excluding persons of not declared marital status.

(2) Within the boundaries estab. by the Lausanne Treaty.

(3) 5% sample elaboration of the Census questionnaires.

II: 10. Πραγματικὸς πληθυσμὸς, κατὰ φύλον καὶ ὁμάδας ἡλικιῶν
De facto population, by sex and age groups

Ὅμαδες ἡλικιῶν Age groups	Σύνολον Total	Ἀρρενες Males	Θήλειες Females	Σύνολον Total	Ἀρρενες Males	Θήλειες Females	Σύνολον Total	Ἀρρενες Males	Θήλειες Females
ΑΠΟΓΡΑΦΗ 7/4/1951 CENSUS									
Σύνολον	7.632.801	3.721.643	3.911.153	ΑΠΟΓΡΑΦΗ 19/3/1961 CENSUS					
0-4 ἐτῶν — years	785.156	403.427	381.729	791.795	407.198	384.597	768.080	389.700	378.380
5-9 »	637.230	328.249	308.981	719.276	370.511	348.765	698.000	359.200	338.800
10-14 »	778.065	396.728	381.337	732.891	374.703	358.188	714.140	367.760	346.380
15-19 »	784.645	390.401	394.244	622.877	312.611	310.266	658.480	335.960	322.520
20-24 »	769.683	377.003	392.680	724.914	355.309	369.605	632.620	327.300	305.320
25-29 »	567.049	270.192	296.857	720.580	347.712	372.868	501.440	243.840	257.600
30-34 »	477.934	222.927	255.007	708.214	341.930	366.284	504.400	285.680	318.760
35-39 »	528.638	256.422	272.216	525.048	253.420	271.628	651.400	314.160	337.240
40-44 »	493.060	240.791	252.269	453.265	213.438	239.827	662.580	320.960	341.620
45-49 »	416.857	208.784	208.073	502.720	244.292	258.428	511.980	243.980	268.000
50-54 »	367.964	170.451	197.513	467.512	229.311	238.201	442.520	204.100	238.420
55-59 »	252.129	117.976	134.153	395.958	194.275	201.683	495.880	241.320	254.560
60-64 »	260.292	111.277	149.015	336.849	151.410	185.439	449.380	218.160	231.220
65-69 »	189.130	87.831	101.299	229.814	103.153	126.661	366.200	172.900	193.300
70-74 »	160.706	69.967	90.739	199.546	83.462	116.084	280.280	119.460	160.820
75 ἐτῶν καὶ ἄνω — years and over	164.263	69.222	95.041	257.294	109.159	148.135	331.220	135.580	195.640

* Δειγματοληπτικὴ ἐπεξεργασία 5% τῶν δελτίων τῆς Ἀπογραφῆς.

* 5% sample elaboration of the Census questionnaires.

Π : 11. Πραγματικός πληθυσμός κατά περιοχές, φύλον, ομάδας ηλικιακών και οικογενειακή κατάσταση
De facto population by areas, sex, age groups and marital status

Δειγματοληπτική επεξεργασία 5% των δελτίων 'Απογραφής Πληθυσμού 1971 — 5% sample elaboration of the 1971 Population Census questionnaires

Οικογενειακή κατάσταση Marital status	Σύνολον Total	Όμαδες ηλικιακών — Age groups										και άνω 75 and over
		0-14	15-19	20-24	25-29	30-34	35-39	40-44	45-54	55-64	65-74	
ΣΥΝΟΛΟΝ ΕΛΛΑΔΟΣ — GREECE TOTAL												
ΑΜΦΟΤΕΡΩΝ ΤΩΝ ΦΥΛΩΝ — BOTH SEXES												
Σύνολον—Total	8.768.640	2.180.220	658.480	632.620	501.440	604.440	651.400	662.550	954.500	945.260	646.480	331.220
*Αγαμιοί—Single	3.847.580	2.179.060	617.500	444.580	194.060	115.680	73.940	55.060	63.660	51.260	36.760	16.020
*Εγγαμιοί—Married	4.287.340	1.160	39.580	184.340	302.700	479.800	563.040	585.360	824.440	754.740	414.140	138.040
Χήροι(-αι)—Widowed	562.960	—	120	460	960	2.960	6.120	12.400	50.740	125.720	188.240	175.240
Διζευγμένοι(-αι)—Divorced	64.980	—	580	2.240	3.500	5.520	8.080	9.300	14.860	12.640	6.700	1.560
Μή δηλώσαντες—Not declared	5.780	—	700	1.000	220	480	220	460	800	900	640	360
ΑΡΡΕΝΕΣ — MALES												
Σύνολον—Total	4.280.060	1.116.660	335.960	327.300	243.840	285.680	314.160	320.960	448.080	459.480	292.360	135.580
*Αγαμιοί—Single	2.071.000	1.116.660	331.300	284.160	128.140	70.540	40.130	25.760	27.660	22.760	16.720	7.120
*Εγγαμιοί—Married	2.105.200	—	4.120	41.860	114.680	212.460	270.740	291.320	412.560	417.580	245.760	94.120
Χήροι(-αι)—Widowed	79.760	—	80	100	420	540	920	2.920	14.120	27.060	33.600	
Διζευγμένοι(-αι)—Divorced	20.320	—	40	400	720	1.900	2.540	2.620	4.460	4.540	2.520	580
Μή δηλώσαντες—Not declared	3.780	—	500	800	200	360	160	340	480	480	300	160
ΘΗΛΕΙΣ — FEMALES												
Σύνολον—Total	4.488.580	1.063.560	322.520	305.320	257.600	318.760	337.240	341.620	506.420	485.780	354.120	195.640
*Αγαμιοί—Single	1.776.580	1.062.400	286.200	160.420	65.920	45.140	33.760	29.300	36.000	28.500	20.040	8.900
*Εγγαμιοί—Married	2.182.140	1.160	35.460	142.480	188.020	267.340	292.300	294.040	411.880	337.160	168.380	43.920
Χήροι(-αι)—Widowed	483.200	—	120	380	860	2.540	5.580	11.480	47.820	111.600	161.180	141.640
Διζευγμένοι(-αι)—Divorced	44.660	—	540	1.840	2.780	3.620	5.540	6.680	10.400	8.100	4.180	980
Μή δηλώσαντες—Not declared	2.000	—	200	200	20	120	60	120	320	420	340	200
ΑΣΤΙΚΑΙ ΠΕΡΙΟΧΑΙ — URBAN AREAS												
ΑΜΦΟΤΕΡΩΝ ΤΩΝ ΦΥΛΩΝ — BOTH SEXES												
Σύνολον—Total	4.666.060	1.071.200	370.900	405.160	307.760	349.320	362.140	367.140	519.380	471.780	300.720	140.560
*Αγαμιοί—Single	2.106.500	1.070.540	350.020	294.620	127.560	75.100	48.320	37.180	41.720	32.440	20.580	8.420
*Εγγαμιοί—Married	2.211.960	660	20.180	107.620	176.460	267.480	303.640	314.320	433.760	357.380	175.680	54.780
Χήροι(-αι)—Widowed	292.560	—	100	300	620	1.880	3.350	7.600	30.980	71.660	99.720	76.340
Διζευγμένοι(-αι)—Divorced	51.560	—	400	1.800	2.940	4.540	6.700	7.660	12.360	9.820	4.520	820
Μή δηλώσαντες—Not declared	3.480	—	200	820	180	320	120	380	560	480	220	200
ΑΡΡΕΝΕΣ — MALES												
Σύνολον—Total	2.274.300	546.960	194.380	212.840	151.620	166.100	174.500	175.460	239.340	224.460	132.520	56.120
*Αγαμιοί—Single	1.145.180	546.960	192.080	187.360	84.240	45.220	26.700	17.160	17.920	14.040	9.680	3.820
*Εγγαμιοί—Married	1.078.720	—	2.200	24.480	66.600	118.820	145.580	155.640	216.000	200.640	109.400	39.360
Χήροι(-αι)—Widowed	33.120	—	60	80	300	220	480	1.500	6.280	11.600	12.540	
Διζευγμένοι(-αι)—Divorced	15.020	—	20	300	540	1.520	1.880	1.900	3.580	3.280	1.700	300
Μή δηλώσαντες—Not declared	2.260	—	80	640	160	240	120	280	340	220	80	100
ΘΗΛΕΙΣ — FEMALES												
Σύνολον—Total	2.391.760	524.240	176.520	192.320	156.140	183.220	187.640	191.680	280.040	247.320	168.200	84.440
*Αγαμιοί—Single	961.320	523.580	157.940	107.260	43.320	29.880	21.620	20.020	23.800	18.400	10.900	4.600
*Εγγαμιοί—Married	1.133.240	660	17.980	83.140	109.860	148.660	158.060	158.680	217.760	156.740	66.280	15.420
Χήροι(-αι)—Widowed	259.440	—	100	240	540	1.580	3.140	7.120	29.480	65.380	88.060	63.800
Διζευγμένοι(-αι)—Divorced	36.540	—	380	1.500	2.400	3.020	4.820	5.760	8.780	6.540	2.820	520
Μή δηλώσαντες—Not declared	1.220	—	120	180	20	80	—	100	220	260	140	100
ΗΜΙΑΣΤΙΚΑΙ ΠΕΡΙΟΧΑΙ — SEMI-URBAN AREAS												
ΑΜΦΟΤΕΡΩΝ ΤΩΝ ΦΥΛΩΝ — BOTH SEXES												
Σύνολον—Total	1.019.680	271.600	75.800	70.280	54.620	70.020	75.900	75.140	104.560	105.820	75.060	40.780
*Αγαμιοί—Single	452.760	271.440	70.480	47.900	19.680	12.320	7.660	5.460	6.260	4.880	4.700	1.980
*Εγγαμιοί—Married	498.960	160	4.840	21.920	34.640	57.080	67.080	67.980	92.180	86.780	48.300	18.000
Χήροι(-αι)—Widowed	62.860	—	80	60	280	760	1.240	5.220	13.260	21.360	20.600	
Διζευγμένοι(-αι)—Divorced	4.020	—	80	220	220	240	400	420	920	800	560	160
Μή δηλώσαντες—Not declared	1.080	—	400	160	20	100	—	40	80	100	140	40

Πίναξ—Table II: 11. Συνέχεια — Continued

Οικογενειακή κατάσταση Marital status	Σύνολον Total	Όμ α δ ε ς η λ ι κ ι ω ν — Age groups										
		0-14	15-19	20-24	25-29	30-34	35-39	40-44	45-54	55-64	65-74	και άνω 75 and over
APPENEEΣ — MALES												
Σύνολον—Total	507.400	138.940	38.740	39.320	26.420	33.140	37.620	37.820	51.340	52.880	34.020	17.160
Άγαμοι—Single	247.900	138.940	37.760	34.580	13.420	7.740	4.340	2.820	2.860	2.260	2.260	920
Έγγαμοι—Married	247.560	—	560	4.520	12.920	25.160	32.980	34.760	47.900	48.540	28.180	12.040
Χήροι (-αι)—Widowed	9.560	—	—	20	—	40	60	40	260	1.720	3.280	4.140
Διζευγμένοι (-αι)—Divorced	1.540	—	20	60	60	100	240	160	280	280	280	60
Μή δηλώσαντες—Not declared	840	—	400	140	20	100	—	40	40	80	20	—
ΘΗΛΕΙΣ — FEMALES												
Σύνολον—Total	512.280	132.660	37.060	30.960	28.200	36.880	38.280	37.320	53.320	52.940	41.040	23.620
Άγαμοι—Single	204.860	132.500	32.720	13.320	6.260	4.580	3.320	2.640	3.400	2.620	2.440	1.060
Έγγαμοι—Married	251.400	160	4.280	17.400	21.720	31.920	34.100	33.220	44.280	38.240	20.120	5.960
Χήροι (-αι)—Widowed	53.300	—	—	60	60	240	700	1.200	4.960	11.540	18.080	16.460
Διζευγμένοι (-αι)—Divorced	2.480	—	60	160	160	140	160	260	640	520	280	100
Μή δηλώσαντες—Not declared	240	—	—	20	—	—	—	—	40	20	120	40
ΑΓΡΟΤΙΚΑΙ ΠΕΡΙΟΧΑΙ — RURAL AREAS ΑΜΦΟΤΕΡΩΝ ΤΩΝ ΦΥΛΩΝ — BOTH SEXES												
Σύνολον—Total	3.082.900	837.420	211.780	157.180	139.060	185.100	213.360	220.300	330.460	367.660	270.700	149.880
Άγαμοι—Single	1.288.320	837.080	197.000	102.060	46.820	28.260	17.960	12.420	15.680	13.940	11.480	5.620
Έγγαμοι—Married	1.576.420	340	14.560	54.800	91.600	155.240	192.320	203.060	298.500	310.580	190.160	65.260
Χήροι (-αι)—Widowed	207.540	—	20	80	280	800	2.000	3.560	14.540	40.800	67.160	78.300
Διζευγμένοι (-αι)—Divorced	9.400	—	100	220	340	740	980	1.220	1.580	2.020	1.620	580
Μή δηλώσαντες—Not declared	1.220	—	100	20	20	60	100	40	160	320	280	120
APPENEEΣ — MALES												
Σύνολον—Total	1.498.360	430.760	102.840	75.140	65.800	86.440	102.040	107.680	157.400	182.140	125.820	62.300
Άγαμοι—Single	677.920	430.760	101.460	62.220	30.480	17.580	9.140	5.780	6.880	6.460	4.780	2.380
Έγγαμοι—Married	778.920	—	1.360	12.860	35.160	68.480	92.180	100.920	148.660	168.400	108.180	42.720
Χήροι (-αι)—Widowed	37.080	—	—	—	20	80	260	400	1.160	6.120	12.120	16.920
Διζευγμένοι (-αι)—Divorced	3.760	—	—	40	120	280	420	560	600	980	540	220
Μή δηλώσαντες—Not declared	680	—	20	20	20	20	40	20	100	180	200	60
ΘΗΛΕΙΣ — FEMALES												
Σύνολον—Total	1.584.540	406.660	108.940	82.040	73.260	98.660	111.320	112.620	173.060	185.520	144.880	87.580
Άγαμοι—Single	610.400	406.320	95.540	39.840	16.340	10.680	8.820	6.640	8.800	7.480	6.700	3.240
Έγγαμοι—Married	797.500	340	13.200	41.940	56.440	86.760	100.140	102.140	149.840	142.180	81.980	22.540
Χήροι (-αι)—Widowed	170.460	—	20	80	260	720	1.740	3.160	13.380	34.680	55.040	61.380
Διζευγμένοι (-αι)—Divorced	5.640	—	100	180	220	460	560	660	980	1.040	1.080	360
Μή δηλώσαντες—Not declared	540	—	80	—	—	40	60	20	60	140	80	60

II: 12. Νοικοκυριά και μέλη αυτών — Households and their members

*Απογραφαι — 1920 - 1971 — Censuses

Έτος απογραφής	Νοικοκυριά — Households			Census year
	Άριθμος Number	Μέλη Members	Μέσος αριθμός μελών Average number of members	
1920	1.113.340	4.777.109	4,29	1920
1940	1.676.937	7.124.213	4,25	1940
1951	1.778.470	7.309.198	4,11	1951
1961	2.142.968	8.104.386	3,78	1961
1971*	2.556.180	8.454.500	3,31	1971*

* Δειγματοληπτική έπεξεργασία 5% των δελτίων 'Απογραφής Πληθυσμού.

* 5% sample elaboration of the Population Census questionnaires.

II: 13. Νοικοκυριά διαμέμοντα εις κανονικὰς ἢ μὴ κανονικὰς κατοικίας, ἀναλόγως τοῦ ἀριθμοῦ τῶν μελῶν των, κατὰ περιοχὰς

Households living in regular or non-regular dwellings according to the number of their members. Distribution by areas

Δειγματοληπτικὴ ἐπεξεργασία 5% τῶν δελτιῶν Ἀπογραφῆς Πληθυσμοῦ 1971 — 5% sample elaboration of the 1971 Population Census

Ἀριθμὸς μελῶν τοῦ νοικοκυριοῦ Number of household members	Σύνολον — Total		Νοικοκυριά διαμέμοντα εις : — Households living in :							
			Κανονικὰς κατοικίας — Regular dwellings						Μὴ κανονικὰς κατοικίας Non-regular dwellings	
			Σύνολον — Total		ἐξ ὧν : — of which :					
					Μοιράζονται τὴν κατοικίαν They share the dwelling		Δὲν μοιράζονται τὴν κατοικίαν They do not share the dwelling			
Νοικοκυριά Households	Μέλη Members	Νοικοκυριά Households	Μέλη Members	Νοικοκ. House.	Μέλη Members	Νοικοκυριά Households	Μέλη Members	Νοικοκ. House.	Μέλη Members	

ΣΥΝΟΛΟΝ ΕΛΛΑΔΟΣ — GREECE, TOTAL

Σύνολον—Total	2.556.180	8.454.500	2.544.020	8.418.480	113.320	267.300	2.430.700	8.151.180	12.160	36.020
1 μέλος—member	304.120	304.120	300.340	300.340	43.220	43.220	257.120	257.120	3.780	3.780
2 μέλη—members	566.280	1.132.560	564.060	1.128.120	27.000	54.000	537.060	1.074.120	2.220	4.440
3 » »	552.800	1.658.400	550.920	1.652.760	17.480	52.440	533.440	1.600.320	1.880	5.640
4 » »	611.880	2.447.520	610.160	2.440.640	15.620	62.480	594.540	2.378.160	1.720	6.880
5 » »	315.480	1.577.400	314.460	1.572.300	6.580	32.900	307.880	1.539.400	1.020	5.100
6 » »	137.400	824.400	136.440	818.640	2.220	13.320	134.220	805.320	960	5.760
7 » »	46.960	328.720	46.580	326.060	860	6.020	45.720	320.040	380	2.660
8 μέλη καὶ ἄνω—members and over	21.260	181.380	21.060	179.620	340	2.920	20.720	176.700	200	1.760

ΑΣΤΙΚΑΙ ΠΕΡΙΟΧΑΙ — URBAN AREAS

Σύνολον—Total	1.391.020	4.430.340	1.387.280	4.420.760	64.100	135.580	1.323.180	4.285.180	3.740	9.580
1 μέλος—member	179.560	179.560	177.940	177.940	29.560	29.560	148.380	148.380	1.620	1.620
2 μέλη—members	305.640	611.280	304.960	609.920	14.340	28.680	290.620	581.240	680	1.360
3 » »	322.700	968.100	322.300	966.900	9.080	27.240	313.220	939.660	400	1.200
4 » »	351.540	1.406.160	351.120	1.404.480	7.260	29.040	343.860	1.375.440	420	1.680
5 » »	155.640	778.200	155.360	776.800	2.660	13.300	152.700	763.500	280	1.400
6 » »	53.860	323.160	53.680	322.080	800	4.800	52.880	317.280	180	1.080
7 » »	15.800	110.600	15.680	109.760	320	2.240	15.360	107.520	120	840
8 μέλη καὶ ἄνω—members and over	6.280	53.280	6.240	52.880	80	720	6.160	52.160	40	400

ΗΜΙΑΣΤΙΚΑΙ ΠΕΡΙΟΧΑΙ — SEMI-URBAN AREAS

Σύνολον—Total	287.560	984.480	285.700	979.360	17.140	40.260	268.560	939.100	1.860	5.120
1 μέλος—member	31.040	31.040	30.400	30.400	6.460	6.460	23.940	23.940	640	640
2 μέλη—members	59.600	119.200	59.240	118.480	4.280	8.560	54.960	109.920	360	720
3 » »	57.400	172.200	57.060	171.180	2.640	7.920	54.420	163.260	340	1.020
4 » »	73.980	295.920	73.800	295.200	2.300	9.200	71.500	286.000	180	720
5 » »	39.380	196.900	39.280	196.400	900	4.500	38.380	191.900	100	500
6 » »	18.000	108.000	17.800	106.800	380	2.280	17.420	104.520	200	1.200
7 » »	5.620	39.340	5.600	39.200	120	840	5.480	38.360	20	140
8 μέλη καὶ ἄνω—members and over	2.540	21.880	2.520	21.700	60	500	2.460	21.200	20	180

ΑΓΡΟΤΙΚΑΙ ΠΕΡΙΟΧΑΙ — RURAL AREAS

Σύνολον—Total	877.600	3.039.680	871.040	3.018.360	32.080	91.460	838.960	2.926.900	6.560	21.320
1 μέλος—member	93.520	93.520	92.000	92.000	7.200	7.200	84.800	84.800	1.520	1.520
2 μέλη—members	201.040	402.080	199.860	399.720	8.380	16.760	191.480	382.960	1.180	2.360
3 » »	172.700	518.100	171.560	514.680	5.760	17.280	165.800	497.400	1.140	3.420
4 » »	186.360	745.440	185.240	740.960	6.060	24.240	179.180	716.720	1.120	4.480
5 » »	120.460	602.300	119.820	599.100	3.020	15.100	116.800	584.000	640	3.200
6 » »	65.540	393.240	64.960	389.760	1.040	6.240	63.920	383.520	580	3.480
7 » »	25.540	178.780	25.300	177.100	420	2.940	24.880	174.160	240	1.680
8 μέλη καὶ ἄνω—members and over	12.440	106.220	12.300	105.040	200	1.700	12.100	103.340	140	1.180



Π: 14. Νοικοκυριά διαμένοντα εις κανονικάς κατοικίας κατ' αριθμόν μελών και δωμάτων, τὰ ὅποια διαθέτουν καὶ κατὰ περιοχάς

Households living in regular dwellings, by number of members, rooms available and areas

Δειγματοληπτική ἐπεξεργασία 5% τῶν δελτίων Ἀπογραφῆς Πληθυσμοῦ 1971 — 5% sample elaboration of the 1971 Population Census questionnaires

Ἀριθμὸς δωμάτων εἰς τὴν διάθεσιν τοῦ νοικοκυριοῦ Number of rooms available by the household	Σύνολον νοικοκυριῶν Total households	Ἀριθμὸς μελῶν τοῦ νοικοκυριοῦ — Number of household members							
		1	2	3	4	5	6	7	8 καὶ ἄνω and over
ΣΥΝΟΛΟΝ ΕΛΛΑΔΟΣ — GREECE, TOTAL									
Σύνολον — Total	2.544.020	300.340	564.060	550.920	610.160	314.460	136.440	46.580	21.060
1 δωμάτιον—room	184.380	85.540	48.200	22.480	15.700	7.580	3.240	1.080	560
2 δωμάτια—rooms	425.820	80.720	122.700	86.620	75.740	36.520	15.180	5.340	3.000
3 » »	681.140	67.200	167.260	159.980	165.380	75.940	30.520	10.320	4.540
4 » »	719.860	40.980	137.580	167.880	206.340	104.080	43.200	13.680	6.120
5 » »	340.080	15.420	58.240	76.000	97.260	55.740	25.160	8.960	3.300
6 » »	121.800	5.540	19.420	24.520	33.220	21.880	11.340	3.760	2.120
7 δωμάτια καὶ ἄνω—and over rooms	70.940	4.940	10.660	13.440	16.520	12.720	7.800	3.440	1.420
ΑΣΤΙΚΑΙ ΠΕΡΙΟΧΑΙ — URBAN AREAS									
Σύνολον — Total	1.387.280	177.940	304.960	322.300	351.120	155.360	53.680	15.680	6.240
1 δωμάτιον—room	112.480	57.900	28.060	13.300	8.760	3.180	900	240	140
2 δωμάτια—rooms	230.400	47.640	65.900	49.380	42.880	16.460	5.480	1.840	820
3 » »	385.360	38.040	93.920	98.720	99.400	38.840	11.960	3.280	1.200
4 » »	396.980	21.760	75.200	99.980	120.480	54.340	18.420	4.700	2.100
5 » »	179.200	7.960	29.820	43.340	55.700	27.840	10.140	3.460	940
6 » »	57.220	2.280	8.620	12.560	17.360	10.180	4.440	1.180	600
7 δωμάτια καὶ ἄνω—and over rooms	25.640	2.360	3.440	5.020	6.540	4.520	2.340	980	440
ΗΜΙΑΣΤΙΚΑΙ ΠΕΡΙΟΧΑΙ — SEMI-URBAN AREAS									
Σύνολον — Total	285.700	30.400	59.240	57.060	73.800	39.280	17.800	5.600	2.520
1 δωμάτιον—room	19.760	8.540	5.740	2.460	1.500	940	340	120	120
2 δωμάτια—rooms	42.940	7.640	11.840	8.100	8.300	4.140	1.980	600	340
3 » »	65.700	6.100	15.440	13.700	17.200	8.220	3.500	1.140	400
4 » »	83.900	4.620	14.740	17.960	25.600	12.720	5.800	1.800	660
5 » »	44.660	1.800	7.000	9.200	13.420	8.120	3.700	900	520
6 » »	17.580	940	2.680	3.480	5.080	3.040	1.460	600	300
7 δωμάτια καὶ ἄνω—and over rooms	11.160	760	1.800	2.160	2.700	2.100	1.020	440	180
ΑΓΡΟΤΙΚΑΙ ΠΕΡΙΟΧΑΙ — RURAL AREAS									
Σύνολον — Total	871.040	92.000	199.860	171.560	185.240	119.820	64.960	25.300	12.300
1 δωμάτιον—room	52.140	19.100	14.400	6.720	5.440	3.460	2.000	720	300
2 δωμάτια—rooms	152.480	25.440	44.960	29.140	24.560	15.920	7.720	2.900	1.840
3 » »	230.080	23.060	57.900	47.560	48.780	28.880	15.060	5.900	2.940
4 » »	238.980	14.600	47.640	49.940	60.260	37.020	18.980	7.180	3.360
5 » »	116.220	5.660	21.420	23.460	28.140	19.780	11.320	4.600	1.840
6 » »	47.000	2.320	8.120	8.480	10.780	8.660	5.440	1.980	1.220
7 δωμάτια καὶ ἄνω—and over rooms	34.140	1.820	5.420	6.260	7.280	6.100	4.440	2.020	800



II: 15. Νοικοκυριά διαμένοντα εις κανονικάς κατοικίας ανάλογως του αριθμού μελών κατά δωμάτιον και του είδους των ανέσεων, τὰς ὁποίας διαθέτουν, κατά περιοχὰς

Households living in regular dwellings, according to the facilities available and the number of persons per room. Distribution by areas

Δειγματοληπτική ἐπεξεργασία 5% τῶν δελτίων Ἀπογραφῆς Πληθυσμοῦ 1971 — 5% sample elaboration of the 1971 Population Census quationnaires

Ἀριθμὸς ἀτόμων κατὰ δωμάτιον Number of persons per room	Σύνολον Total		Μαγειρεῖον Kitchen		Λουτρὸν ἢ ντους Bath or shower		Ἡλεκτρικὸν φῶς Electric light		Ἀποχωρητήριον W. C.	
	Νοικοκυριά Households	Μέλη Members	Νοικοκυριά Households	Μέλη Members	Νοικοκυριά Households	Μέλη Members	Νοικοκυριά Households	Μέλη Members	Νοικοκυριά Households	Μέλη Members

ΣΥΝΟΛΟΝ ΕΛΛΑΔΟΣ — GREECE, TOTAL

Σύνολον—Total	2.544.020	8.418.480	1.870.200	6.351.260	904.820	2.914.700	2.246.460	7.469.900	2.352.040	7.828.540
Κάτω τοῦ 1,0—Less than : 1,0	1.078.660	2.662.700	926.280	2.355.640	476.360	1.239.200	978.820	2.465.880	1.016.280	2.543.820
1,0 - 1,4	953.420	3.439.120	706.040	2.783.860	336.920	1.268.580	857.380	3.149.660	890.300	3.263.240
1,5 - 1,9	223.220	1.026.920	142.540	711.920	51.940	240.300	192.060	890.320	204.620	947.700
2,0 - 2,9	210.420	913.940	81.380	419.760	32.680	139.000	165.960	723.780	181.060	791.580
3,0 - 3,9	44.700	211.800	10.280	59.940	4.320	17.040	31.600	145.460	35.140	165.180
4,0 καὶ ἄνω—and over	31.260	159.440	3.160	19.280	2.180	9.940	19.120	92.800	23.080	114.880
Μὴ δηλωθεὶς ἀριθμὸς δωματίων —Not declared number of rooms	2.340	4.560	520	860	420	640	1.520	2.000	1.560	2.140

ΑΣΤΙΚΑΙ ΠΕΡΙΟΧΑΙ — URBAN AREAS

Σύνολον—Total	1.387.280	4.420.760	1.034.440	3.395.920	795.060	2.531.740	1.353.440	4.318.440	1.372.840	4.379.740
Κάτω τοῦ 1,0—Less than : 1,0	587.820	1.432.800	519.420	1.299.640	410.440	1.046.740	579.440	1.417.020	584.980	1.427.820
1,0 - 1,4	545.120	1.906.380	404.740	1.558.980	301.480	1.120.120	532.060	1.872.340	539.660	1.895.660
1,5 - 1,9	112.380	494.560	69.240	336.020	46.560	211.740	109.500	482.040	111.120	489.100
2,0 - 2,9	105.520	428.740	35.900	175.220	30.140	127.580	100.060	408.200	102.880	419.280
3,0 - 3,9	21.000	89.240	3.540	19.160	3.980	15.040	80.460	20.020	85.080	
4,0 καὶ ἄνω—and over	14.100	66.960	1.220	6.280	2.060	9.340	56.860	13.040	61.280	
Μὴ δηλωθεὶς ἀριθμὸς δωματίων —Not declared number of rooms	1.340	2.080	380	620	400	620	1.140	1.520	1.140	1.520

ΗΜΙΑΣΤΙΚΑΙ ΠΕΡΙΟΧΑΙ — SEMI-URBAN AREAS

Σύνολον—Total	285.700	979.360	210.860	741.340	59.060	203.960	254.680	885.100	268.460	928.020
Κάτω τοῦ 1,0—Less than : 1,0	123.500	321.060	104.480	280.840	34.740	101.340	113.260	302.140	118.120	311.020
1,0 - 1,4	104.940	394.500	79.400	320.940	19.800	80.960	95.140	366.340	99.280	379.160
1,5 - 1,9	24.540	118.140	16.300	84.600	2.740	13.760	21.780	105.740	23.300	112.600
2,0 - 2,9	23.640	101.240	8.860	44.660	1.560	6.940	18.320	80.980	20.640	90.400
3,0 - 3,9	5.320	25.060	1.420	8.100	160	780	3.900	19.160	4.400	21.720
4,0 καὶ ἄνω—and over	3.360	17.660	340	2.100	40	160	2.060	10.480	2.480	12.800
Μὴ δηλωθεὶς ἀριθμὸς δωματίων —Not declared number of rooms	400	700	60	100	20	20	220	260	240	320

ΑΓΡΟΤΙΚΑΙ ΠΕΡΙΟΧΑΙ — RURAL AREAS

Σύνολον—Total	871.040	3.018.360	624.900	2.214.000	50.700	179.000	638.340	2.266.360	710.740	2.520.780
Κάτω τοῦ 1,0—Less than : 1,0	367.340	908.840	302.380	775.160	31.180	91.120	286.120	746.720	313.180	804.980
1,0 - 1,4	303.360	1.138.240	221.900	903.940	15.640	67.500	230.180	910.980	251.360	988.420
1,5 - 1,9	86.300	414.220	57.000	291.300	2.640	14.800	60.780	302.540	70.200	346.000
2,0 - 2,9	81.260	383.960	36.620	199.880	980	4.480	47.580	234.600	57.540	281.900
3,0 - 3,9	18.380	96.500	5.320	32.680	180	660	8.660	45.840	10.720	58.380
4,0 καὶ ἄνω—and over	13.800	74.820	1.600	10.900	80	440	4.860	25.460	7.560	40.800
Μὴ δηλωθεὶς ἀριθμὸς δωματίων —Not declared number of rooms	600	1.780	80	140	—	—	160	220	180	300

Β' ΦΥΣΙΚΗ ΚΙΝΗΣΙΣ ΠΛΗΘΥΣΜΟΥ — VITAL STATISTICS

Π: 16. Γάμοι, γεννήσεις, θάνατοι — Αριθμοί και ποσοστά: 1921-1940 και 1949-1972
 Marriages, births and deaths — Numbers and rates: 1921-1940 and 1949-1972

Έτος Year	Γάμοι Marriages		Γεννήσεις ζώντων Live births		Γεννήσεις νεκρών Stillbirths		Θάνατοι Deaths		Θάνατοι κάτω του 1 έτους Deaths under 1 year	
	Απόλυτοι αριθμοί Absolute numbers	Επί 1.000 κατοίκων (1) Per 1.000 inhabit- ants	Απόλυτοι αριθμοί Absolute numbers	Επί 1.000 κατοίκων (1) Per 1.000 inhabit- ants	Απόλυτοι αριθμοί Absolute numbers	Επί 1.000 γεννηθέν- των ζώντων Per 1.000 live births	Απόλυτοι αριθμοί Absolute numbers	Επί 1.000 κατοίκων (1) Per 1.000 inhabit- ants	Απόλυτοι αριθμοί Absolute numbers	Επί 1.000 γεννηθέν- των ζώντων Per 1.000 live births
1921	28.343	5,61	106.935	21,18	68.839	13,63
1922	30.356	5,96	109.636	21,51	81.718	16,03
1923	44.165	7,35	113.926	18,96	102.042	16,98
1924	44.451	7,41	117.014	19,50	93.320	15,55
1925	48.462	8,13	156.367	26,25	88.633	14,88
1926	44.188	7,31	181.278	30,01	84.136	13,93
1927	44.243	7,22	176.527	28,81	100.020	16,32
1928	41.262	6,64	189.250	30,47	105.665	17,01
1929	44.450	7,07	181.870	28,93	115.561	18,38
1930	44.649	7,01	199.565	31,34	103.811	16,30
1931	45.517	7,04	199.243	30,83	2.286	11,47	114.369	17,70	26.661	133,81
1932	39.283	6,00	185.523	28,35	2.054	11,07	117.593	17,97	22.785	122,81
1933	46.263	6,98	189.583	28,62	1.980	10,44	111.447	16,82	23.268	122,73
1934	47.301	7,03	208.929	31,06	2.107	10,08	100.651	14,96	23.329	111,66
1935	45.690	6,68	192.511	28,16	1.794	9,32	101.416	14,83	21.708	112,76
1936	38.750	5,59	193.343	27,87	1.759	9,10	105.005	15,14	22.074	114,17
1937	45.833	6,52	183.878	26,16	1.814	9,86	105.674	15,04	22.469	122,19
1938	46.027	6,46	184.509	25,91	1.835	9,94	93.766	13,17	18.345	99,43
1939	47.559	6,59	178.852	24,77	1.804	10,09	100.459	13,91	21.132	118,15
1940	32.830	4,49	179.500	24,53	93.830	12,82
1949	42.128	5,63	139.108	18,59	1.383	9,94	59.450	7,94	5.833	41,93
1950	58.482	7,73	151.134	19,98	1.555	10,29	53.755	7,10	5.357	35,45
1951	63.265	8,27	155.422	20,31	1.607	10,34	57.508	7,51	6.773	43,58
1952	49.664	6,42	149.637	19,33	1.719	11,49	53.377	6,90	6.066	40,54
1953	60.909	7,78	143.765	18,37	1.605	11,16	56.680	7,24	6.107	42,48
1954	63.535	8,05	151.892	19,23	1.652	10,88	55.625	7,04	6.432	42,35
1955	66.274	8,31	154.263	19,35	1.854	12,02	54.781	6,87	6.713	43,52
1956	55.233	6,88	158.203	19,70	2.032	12,84	59.460	7,40	6.128	38,73
1957	68.818	8,50	155.940	19,26	1.956	12,54	61.664	7,62	6.884	44,15
1958	69.178	8,46	155.359	19,01	2.097	13,50	58.160	7,12	6.063	39,03
1959	74.213	8,99	160.199	19,40	2.162	13,49	60.852	7,37	6.510	40,64
1960	58.165	6,98	157.239	18,88	2.274	14,46	60.563	7,27	6.300	40,07
1961	70.914	8,44	150.716	17,94	2.042	13,55	63.955	7,61	6.006	39,85
1962	70.675	8,36	152.158	18,01	2.206	14,50	66.554	7,88	6.144	40,38
1963	78.038	9,20	148.249	17,48	2.211	14,91	66.813	7,88	5.825	39,29
1964	76.042	8,94	153.109	18,00	2.441	15,94	69.429	8,16	5.488	35,84
1965	80.728	9,44	151.448	17,71	2.384	15,74	67.269	7,87	5.194	34,30
1966	71.666	8,32	154.613	17,95	2.479	16,03	67.912	7,88	5.253	33,97
1967	81.706	9,37	162.839	18,68	2.434	14,94	71.975	8,26	5.590	34,33
1968	65.371	7,43	160.338	18,21	2.241	13,98	73.309	8,33	5.518	34,41
1969	72.544	8,21	154.077	17,44	2.238	14,53	71.825	8,13	4.899	31,80
1970	67.439	7,67	144.928	16,48	1.922	13,26	74.009	8,42	4.290	29,60
1971	73.350	8,29	141.126	15,94	1.920	13,60	73.819	8,34	3.797	26,90
1972	60.144	6,72	140.891	15,74	1.806	12,82	76.859	8,59	3.851	27,33

Γενική παρατήρησης: Είς τόν παρόντα πίνακα, τὰ γεγονότα (γάμοι, γεννήσεις καὶ θάνατοι) δίδονται, μέχρι καὶ τοῦ ἔτους 1955, κατὰ τὸ ἔτος τῆς καταχωρίσεως των, ἐνῶ διὰ τὰ ἔτη 1956 ἕως 1972, δίδονται κατὰ τὸ ἔτος τοῦ συμβάντος. Τὰ πρὸ τοῦ 1949 στοιχεῖα δὲν περιλαμβάνουν τὴν Δωδεκά-νησον, ἥτις προσηρτήθη τὸ 1947.

(1) Ὑπολογιζομένων διὰ τὸ μέσον ἐκάστου ἔτους.

General note: In this table events (marriages, births and deaths) are given, till 1955 included, by year of registration, while from 1956 to 1972 they are given by the year of occurrence. The data given in this table for the years prior to 1949 do not include Dodecanesos, which was annexed in 1947.

(1) Rates based on mid-year population estimates.

II: 17. Γάμοι τελεσθέντες ἐν Ἑλλάδι κατὰ τὰ ἔτη 1971 καὶ 1972, καθ' ἡλικίαν τοῦ γαμβροῦ καὶ τῆς νύμφης
 Marriages in Greece during 1971 and 1972, by age of the bridegroom and the bride

Ἡλικία τοῦ γαμβροῦ Age of the bridegroom	Ἡλικία τῆς νύμφης — Age of the bride											Ἡλικία μὴ δη- λωθεῖσα Not de- clared age	All ages		
	15-19 years	20-24	25-29	30-34	35-39	40-44	45-49	50-54	55-59	60-64	65-69			70-74	
Σύνολον ὄλων τῶν ἡλικιῶν All ages	567	18.801	28.011	14.052	15.992	2.831	1.562	734	376	217	112	71	18	6	All ages
Κάτω τῶν 15 ἐτῶν Under 15 years	141	1.312	284	44	44	4	—	—	—	—	—	—	—	—	Under 15 years
15-19 ἐτῶν	286	8.239	8.089	1.509	302	75	18	4	—	—	—	—	—	1	15-19 years
20-24 »	105	6.576	11.331	4.973	922	460	45	15	2	—	—	—	—	2	20-24 »
25-29 »	30	2.134	5.849	4.360	367	97	19	2	2	—	—	—	—	2	25-29 »
30-34 »	5	445	1.961	2.237	1.632	737	189	37	6	1	—	—	—	2	30-34 »
35-39 »	—	73	387	681	925	739	316	64	16	3	—	—	—	—	35-39 »
40-44 »	—	14	70	170	311	416	302	105	25	6	1	—	—	—	40-44 »
45-49 »	—	6	23	45	75	177	250	126	46	18	2	3	—	—	45-49 »
50-54 »	—	—	8	15	41	88	153	71	90	33	40	3	3	—	50-54 »
55-59 »	—	—	5	11	23	42	72	114	78	46	29	5	5	—	55-59 »
60-64 »	—	—	—	6	6	18	58	63	78	53	27	20	3	—	60-64 »
65-69 »	—	—	—	—	1	4	16	24	27	37	26	25	3	—	65-69 »
70-74 »	—	—	—	—	—	4	11	10	13	18	17	14	4	—	70-74 »
75 ἐτῶν καὶ ἄνω Ἡλικία μὴ δηλωθεῖσα	8	2	4	1	—	—	—	—	—	—	—	—	—	1	75 years and over Not declared age
Σύνολον ὄλων τῶν ἡλικιῶν	60.144	16.281	21.996	11.866	4.320	2.355	1.216	702	324	252	123	46	19	4	All ages
Κάτω τῶν 15 ἐτῶν	3	2	—	—	—	—	—	—	—	—	—	—	—	—	Under 15 years
15-19 ἐτῶν	1.734	1.186	299	47	18	4	2	—	—	—	—	—	—	—	15-19 years
20-24 »	15.277	7.130	6.268	1.290	211	67	12	3	—	—	—	—	—	3	20-24 »
25-29 »	20.798	5.928	9.328	4.529	672	166	37	10	—	—	—	—	—	—	25-29 »
30-34 »	10.683	1.585	4.206	3.307	1.487	294	54	21	2	—	—	—	—	1	30-34 »
35-39 »	5.590	357	1.506	1.809	1.158	592	129	29	3	—	—	—	—	—	35-39 »
40-44 »	2.627	66	304	681	686	572	247	61	7	2	—	—	—	—	40-44 »
45-49 »	1.256	19	65	151	253	364	259	114	23	5	2	—	—	—	45-49 »
50-54 »	658	1	14	30	84	160	184	123	37	18	4	—	—	—	50-54 »
55-59 »	509	4	1	14	26	81	121	423	69	37	16	3	1	—	55-59 »
60-64 »	440	2	3	4	16	31	118	84	84	67	27	3	2	—	60-64 »
65-69 »	295	—	—	2	8	16	47	64	57	51	27	16	3	—	65-69 »
70-74 »	161	—	—	—	—	6	20	30	27	43	18	11	5	—	70-74 »
75 ἐτῶν καὶ ἄνω Ἡλικία μὴ δηλωθεῖσα	108	1	1	2	—	2	9	8	15	27	29	11	4	—	75 years and over Not declared age

II: 18. Γάμοι τελεσθέντες εν 'Ελλάδι κατά τὰ ἔτη 1971 καὶ 1972, κατὰ τόπον μονίμου κατοικίας τοῦ γαμβροῦ
 Marriages in Greece during 1971 and 1972, by permanent residence of the bridegroom

Γενικὸν σύνολον } 1971 : 73.350, 1972 : 60.144
 Grand total }

Μόνιμος κατοικία τοῦ γαμβροῦ Γεωγραφικὸν διαμέρισμα καὶ νομὸς	Σύνολον περιοχῶν All areas		Περιοχαὶ — Areas						Permanent residence of the bridegroom Geographic region and department
			'Αστικοὶ Urban		'Ημιστικοὶ Semi-urban		'Αγροτικοὶ Rural		
	1971	1972	1971	1972	1971	1972	1971	1972	
A' Ἐξωτερικόν	72.123	58.970	41.484	33.869	7.431	5.967	23.208	19.134	A. In Greece
Περιφέρεια Πρωτευούσης	25.155	20.067	25.155	20.067					Greater Athens
Λοιπὴ Στερεὰ Ἑλλάς καὶ Εὐβοία	7.156	5.800	1.965	1.682	1.808	1.517	3.383	2.601	Rest of Central Greece and Euboea
Αἰτωλίας καὶ Ἀκαρνανίας ..	1.665	1.429	388	302	308	318	969	809	Aetolia and Akarnania
Ἀττικῆς (ὀπλίσιον)	1.602	1.279	573	612	674	452	355	215	Attica (rest)
Βοιωτίας	795	560	266	170	132	130	397	250	Boeotia
Εὐβοίας	1.250	1.061	284	274	274	278	692	509	Euboea
Εὐρυτανίας	197	166			29	18		148	Evyritania
Πειραιῶς (ὀπλίσιον)	403	308	150	95	140	119	113	94	Piraeus (rest)
Φθιώτιδος	1.028	819	304	229	179	141	545	449	Phthiotis
Φωκίδος	216	178			72	61	144	117	Phocis
Πελοπόννησος	6.343	5.598	2.226	2.137	766	646	3.351	2.815	Peloponnesos
Ἀργολίδος	663	514	135	110	128	88	400	316	Argolis
Ἀρκαδίας	585	454	132	112	50	45	403	297	Arkadia
Ἀχαΐας	1.719	1.566	1.177	1.112	32	22	510	432	Achaia
Ἠλείας	1.051	954	238	207	131	138	682	609	Ilia (Elis)
Κορινθίας	778	696	121	125	208	153	449	418	Korinthia
Λακωνίας	535	487	66	99	60	54	409	334	Lakonia
Μεσσηνίας	1.012	927	357	372	157	146	498	409	Messenia
Ἴονιοι Νῆσοι	1.283	1.062	251	177	205	170	827	715	Ionian Islands
Ζακύνθου	200	154			66	41	134	113	Zante
Κερκύρας	725	590	251	177	30	29	444	384	Corfu
Κεφαλληνίας	215	193			69	66	146	127	Cephalonia
Λευκάδος	143	125			40	34	103	91	Levkas
Ἡπειρος	2.466	2.258	482	391	164	144	1.820	1.723	Epirus
Ἄρτης	581	526	125	82	38	28	418	416	Arta
Θεσπρωτίας	321	321			56	58	265	263	Thesprotia
Ἰωαννίνων	1.119	977	279	241	39	39	801	697	Yanina
Πρεβέζης	445	434	78	68	31	19	336	347	Preveza
Θεσσαλία]	5.269	4.474	1.640	1.496	872	666	2.757	2.312	Thessaly
Καρδίτσης	1.058	879	180	158	142	104	736	617	Karditsa
Λαρίσης	1.901	1.542	679	544	352	283	870	715	Larisa
Μαγνησίας	1.221	1.067	576	593	247	170	398	304	Magnisia
Τρικάλων	1.089	986	205	201	131	109	753	676	Trikala
Μακεδονία	15.080	12.315	6.809	5.714	2.363	1.715	5.908	4.886	Macedonia
Γρεβενῶν	291	223			97	72	194	151	Grevena
Δράμας	667	569	200	155	190	112	277	302	Drama
Ἠμαθίας	1.031	810	375	301	141	119	515	390	Imathia
Θεσσαλονίκης	5.983	4.760	4.571	3.867	607	377	805	516	Salonika
Καβάλας	977	852	397	332	143	107	437	413	Kavala
Καστορίας	369	282	119	98	32	20	218	164	Kastoria
Κιλκίς	540	471	70	49	67	62	403	360	Kilkis
Κοζάνης	1.025	914	258	228	125	69	642	617	Kozani
Πέλλης	936	764	241	234	110	114	585	416	Pella
Πιερίας	720	614	243	203	128	121	349	290	Pieria
Σερρών	1.600	1.303	256	188	488	320	856	795	Serres
Φλωρίνης	357	312	79	59	27	19	251	234	Florina
Χαλκιδικῆς	584	441			208	203	376	238	Khalkidiki
Θράκη	2.593	2.416	694	676	343	271	1.556	1.469	Thrace
Ἐβρου	983	891	278	264	191	158	514	469	Evros
Ξάνθης	717	673	194	171	32	35	491	467	Xanthi
Ροδόπης	893	852	222	241	120	78	551	533	Rodopi
Νῆσοι Αἰγαίου	3.164	2.477	954	681	609	591	1.601	1.205	Aegean Islands
Δωδεκανήσου	1.006	912	411	243	264	376	331	293	Dodecanesos
Κυκλάδων	682	472	149	133	62	42	471	297	Cyclades
Λέσβου	773	537	175	130	160	93	438	314	Lesvos
Σάμου	283	230			104	80	179	150	Samos
Χίου	420	326	219	175	19		182	151	Chios
Κρήτη	3.614	2.503	1.308	848	301	247	2.005	1.408	Crete
Ἡρακλείου	1.784	1.215	766	505	129	91	889	619	Iraklion
Λασιθίου	429	379			140	133	289	246	Lasithi
Ρεθύμνης	458	327	101	69	18	13	339	245	Rethymni
Χανίων	943	582	441	274	14	10	488	298	Canea
B' Ἐξωτερικόν	1.227	1.174							B. Abroad

II: 19. Γεννήσεις ζώντων εν 'Ελλάδι κατά τὰ ἔτη 1971 καὶ 1972, καθ' ἡλικίαν μητρὸς καὶ κατὰ νομιμότητα τέκνου

Live births in Greece during 1971 and 1972, by age of mother and by legitimacy

Ἡλικία μητρὸς	Σύνολον γεννήσεων Total births		Γεννήσεις νομίμων Legitimate births		Γεννήσεις ἐξωγάμων Illegitimate births		Age of mother
	1971	1972	1971	1972	1971	1972	
Σύνολον ὄλων τῶν ἡλικιῶν ..	141.126	140.891	139.445	139.234	1.681	1.657	All ages
Κάτω τῶν 15 ἐτῶν.....	85	105	77	92	8	13	Under 15 years
15-19 ἐτῶν	11.918	12.743	11.542	12.387	376	356	15-19 years
20-24 »	43.552	43.767	42.998	43.231	554	536	20-24 »
25-29 »	40.107	42.251	39.797	41.933	310	318	25-29 »
30-34 »	27.809	25.493	27.606	25.265	203	228	30-34 »
35-39 »	14.097	13.118	13.947	12.980	150	138	35-39 »
40-44 »	3.219	3.105	3.174	3.063	45	42	40-44 »
45-49 »	267	248	262	247	5	1	45-49 »
50 ἐτῶν καὶ ἄνω	21	27	20	27	1	—	50 years and over
Ἡλικία μὴ δηλωθεῖσα	51	34	22	9	29	25	Not declared age



Π: 20. Γεννήσεις ζώντων εν 'Ελλάδι κατά τὰ ἔτη 1971 καὶ 1972, κατὰ τόπον μόνιμου κατοικίας τῆς μητρὸς
 Live births in Greece during 1971 and 1972, by permanent residence of mother

Γενικὸν σύνολον } 1971 : 141.126, 1972 : 140.891
 Grand total }

Μόνιμος κατοικία τῆς μητρὸς Γεωγραφικὸν διαμέρισμα καὶ νομὸς	Σύνολον ὅλων τῶν περιοχῶν All areas		Περιοχαὶ — Areas						Permanent residence of mother Geographic region and department
			Ἀστικάι Urban		Ἡμιστικάι Semi-urban		Ἀγροτικάι Rural		
	1971	1972	1971	1972	1971	1972	1971	1972	
Α' Ἑσωτερικὸν	140.991	140.760	77.619	80.483	16.006	15.386	47.366	44.891	A. In Greece
Περιφέρεια Πρωτεύουσας .	42.062	43.419	42.062	43.419	Greater Athens
Λοιπὴ Στερεὰ Ἑλλάς καὶ Εὐβοία	16.909	16.498	4.616	5.241	4.443	4.176	7.850	7.081	Rest of Central Greece and Euboea
Αἰτωλίας καὶ Ἀκαρνανίας	4.415	4.305	983	1.130	906	971	2.526	2.204	Aetolia and Akarnania
Ἀττικῆς (ὑπόλοιπον) ...	3.661	3.553	1.431	1.819	1.487	1.183	743	551	Attica (rest)
Βοιωτίας	1.862	1.776	556	570	380	364	926	842	Boeotia
Εὐβοίας	2.800	2.906	715	789	690	705	1.395	1.412	Euboea
Εὐρυτανίας	516	464	.	.	77	70	439	394	Evritania
Πειραιῶς (ὑπόλοιπον) ..	775	799	254	259	332	308	189	232	Piraeus (rest)
Φθιώτιδος	2.335	2.194	677	674	373	387	1.285	1.133	Phthiotis
Φωκίδος	545	501	.	.	198	188	347	313	Phocis
Πελοπόννησος	14.923	14.487	5.060	5.142	1.791	1.729	8.072	7.616	Peloponnesos
Ἀργολίδος	1.378	1.355	353	355	262	217	763	783	Argolis
Ἀρκαδίας	1.489	1.505	318	354	117	170	1.054	981	Arkadia
Ἀχαΐας	4.151	4.134	2.597	2.699	110	76	1.444	1.359	Akhaia
Ἠλείας	2.706	2.624	627	589	313	331	1.766	1.704	Ilia (Elis)
Κορινθίας	1.707	1.637	337	321	475	413	895	903	Korinthia
Λακωνίας	1.173	1.100	152	155	134	160	887	785	Lakonia
Μεσσηνίας	2.319	2.132	676	669	380	362	1.263	1.101	Messenia
Ἴονιοι Νῆσοι	2.605	2.502	448	457	516	451	1.641	1.594	Ionian Islands
Ζακύνθου	410	430	.	.	145	143	265	287	Zante
Κερκύρας	1.314	1.299	448	457	69	44	797	798	Corfu
Κεφαλληνίας	526	447	.	.	185	154	341	293	Cephalonia
Λευκάδος	355	326	.	.	117	110	238	216	Levkas
Ἠπειρος	4.644	4.574	1.253	1.185	401	341	2.990	3.048	Epirus
Ἄρτης	1.344	1.303	387	344	86	41	871	918	Arta
Θεσπρωτίας	477	479	.	.	164	115	313	364	Thesprotia
Ἰωαννίνων	1.987	2.000	699	689	71	123	1.217	1.188	Yanina
Πρεβέζης	836	792	167	152	80	62	589	578	Preveza
Θεσσαλία	10.930	10.395	3.875	4.004	1.832	1.590	5.223	4.801	Thessaly
Καρδίτσας	2.188	1.984	475	473	325	234	1.388	1.277	Karditsa
Λαρίσης	4.147	3.931	1.679	1.661	801	745	1.667	1.525	Larisa
Μαγνησίας	2.380	2.311	1.086	1.247	445	370	849	694	Magnisia
Τρικάλων	2.215	2.169	635	623	261	241	1.319	1.305	Trikala
Μακεδονία	29.078	29.534	13.613	14.614	4.463	4.181	11.002	10.739	Macedonia
Γρεβενῶν	549	476	.	.	195	192	354	284	Grevena
Δράμας	1.209	1.111	444	394	290	232	475	485	Drama
Ἡμαθίας	1.992	2.010	779	831	290	286	923	893	Imathia
Θεσσαλονίκης	11.202	11.886	8.735	9.565	1.024	1.075	1.443	1.246	Salonika
Καβάλας	1.765	1.729	701	699	273	263	791	767	Kavala
Καστοριάς	742	832	372	398	56	79	314	355	Kastoria
Κιλκίς	1.036	1.002	133	164	153	162	750	676	Kilkis
Κοζάνης	2.292	2.251	773	751	307	203	1.212	1.297	Kozani
Πέλλης	2.008	1.937	524	551	301	265	1.183	1.121	Pella
Πιερίας	1.451	1.512	497	522	281	253	673	737	Pieria
Σερρών	2.858	2.866	489	558	847	647	1.522	1.661	Serres
Φλωρίνης	792	742	166	181	53	49	573	512	Florina
Χαλκιδικῆς	1.182	1.180	.	.	393	475	789	705	Khalkidiki

Πίναξ — Table II: 20. Συνέχεια — Continued

Μόνιμος κατοικία της μητρός Γεωγραφικόν διαμέρισμα και νομός	Σύνολον όλων των περιοχών All areas		Περιοχαί — Areas						Permanent residence of mother Geographic region and department
			'Αστικάι Urban		'Ημιαστικάι Semi-urban		'Αγροτικάι Rural		
	1971	1972	1971	1972	1971	1972	1971	1972	
Θράκη	5.570	5.397	1.580	1.553	699	588	3.291	3.256	Thrace
*Έβρου	1.922	1.835	574	564	374	343	974	928	Evros
Ξάνθης	1.757	1.745	448	469	86	83	1.223	1.193	Xanthi
Ροδόπης	1.891	1.817	558	520	239	162	1.094	1.135	Rodopi
Νήσοι Αιγαίου	6.295	6.187	2.129	1.852	1.140	1.499	3.026	2.836	Aegean Islands
Δωδεκανήσου	2.198	2.281	986	714	542	919	670	648	Dodecanesos
Κυκλάδων	1.279	1.262	249	289	117	185	913	788	Cyclades
Λέσβου	1.416	1.399	351	373	245	225	820	801	Lesvos
Σάμου	522	489	.	.	190	170	332	319	Samos
Χίου	880	756	543	476	46	.	291	280	Chios
Κρήτη	7.975	7.767	2.983	3.016	721	831	4.271	3.920	Crete
'Ηρακλείου	4.125	3.957	1.859	1.806	275	330	1.991	1.821	Iraklion
Λασιθίου	905	895	.	.	372	410	533	485	Lasithi
Ρεθύμνης	1.090	1.022	300	260	48	47	742	715	Rethymni
Χανίων	1.855	1.893	824	950	26	44	1.005	899	Canea
Β' 'Εξωτερικόν	135	131	B. Abroad

Π: 21. Θάνατοι εν 'Ελλάδι κατά τὰ ἔτη 1971 και 1972, κατά φύλον και ἡλικίαν τοῦ θανόντος
Deaths in Greece during 1971 and 1972, by sex and age of the deceased

'Ηλικία τοῦ θανόντος	Θανόντες — Deceased						Age of the deceased
	Σύνολον Total		'Αρρενες Males		Θήλειες Females		
	1971	1972	1971	1972	1971	1972	
Σύνολον όλων τῶν ἡλικιῶν	73.819	76.859	37.837	39.460	35.982	37.399	All ages
Κάτω τοῦ 1 ἔτους	3.797	3.851	2.098	2.127	1.699	1.724	Under 1 year
1 ἔτους	197	188	105	101	92	87	1 year
2 ἐτῶν	141	124	70	74	71	50	2 years
3 "	114	94	70	46	44	48	3 "
4 "	71	84	39	41	32	43	4 "
5 - 9 "	271	274	165	160	106	114	5 - 9 "
10 - 14 "	236	266	148	156	88	110	10 - 14 "
15 - 19 "	412	396	270	290	142	106	15 - 19 "
20 - 24 "	448	522	314	369	134	153	20 - 24 "
25 - 29 "	484	442	307	295	177	147	25 - 29 "
30 - 34 "	524	541	304	351	220	190	30 - 34 "
35 - 39 "	841	741	473	444	368	297	35 - 39 "
40 - 44 "	1.196	1.169	707	687	489	482	40 - 44 "
45 - 49 "	1.568	1.653	914	1.012	654	641	45 - 49 "
50 - 54 "	2.079	2.201	1.267	1.368	812	833	50 - 54 "
55 - 59 "	3.825	3.740	2.402	2.286	1.423	1.454	55 - 59 "
60 - 64 "	5.785	5.924	3.594	3.712	2.191	2.212	60 - 64 "
65 - 69 "	7.868	8.416	4.651	4.962	3.217	3.454	65 - 69 "
70 - 74 "	10.170	10.587	5.177	5.429	4.993	5.158	70 - 74 "
75 - 79 "	10.170	10.974	4.899	5.112	5.271	5.862	75 - 79 "
80 - 84 "	10.667	11.166	4.542	4.860	6.125	6.306	80 - 84 "
85 ἐτῶν και ἄνω	12.933	13.483	5.308	5.562	7.625	7.921	85 years and over
'Ηλικία μὴ δηλωθεῖσα	22	23	13	16	9	7	Not declared age

II: 22. Θάνατοι εν 'Ελλάδι κατά τὰ ἔτη 1971 καὶ 1972, κατὰ τόπον μόνιμου κατοικίας τοῦ θανόντος
Deaths in Greece during 1971 and 1972, by permanent residence of the deceased

Γενικὸν σύνολον } 1971: 73.819, 1972: 76.859
Grand total

Μόνιμος κατοικία τοῦ θανόντος Γεωγραφικὸν διαμέρισμα καὶ νομὸς	Σύνολον ὄλων τῶν περιοχῶν All areas		Περιοχαὶ — Areas						Permanent residence of the deceased Geographic region and department
			'Αστικάι Urban		'Ημιστικάι Semi-urban		'Αγροτικάι Rural		
	1971	1972	1971	1972	1971	1972	1971	1972	
A' Ἑσωτερικὸν	73.610	76.644	35.220	37.136	8.800	8.677	29.590	30.831	A. In Greece
Περιφέρεια Πρωτευούσης . . .	19.446	20.233	19.446	20.233					Greater Athens
Λοιπὴ Στερεὰ Ἑλλάς καὶ Εὐ- βοία	8.042	8.523	1.567	1.810	2.126	2.167	4.349	4.546	Rest of Central Greece and Euboea
Αἰτωλίας καὶ Ἀκαρνανίας	1.752	1.823	318	335	364	432	1.070	1.056	Aetolia and Akarnania
Ἀττικῆς (ὀπότεον) . . .	1.348	1.397	398	549	607	546	343	302	Attica (rest)
Βοιωτίας	910	992	229	264	210	207	471	521	Boeotia
Εὐβοίας	1.536	1.704	273	305	416	415	847	984	Euboea
Εὐρυτανίας	269	306			23	38	246	268	Evrntania
Πειραιῶς (ὀπότεον) . . .	468	488	107	113	187	187	174	188	Piraeus (rest)
Φθιώτιδος	1.314	1.337	242	244	216	235	856	858	Phthiotis
Φωκίδος	445	476			103	107	342	369	Phocis
Πελοπόννησος	9.362	9.668	2.243	2.327	1.118	1.132	6.001	6.209	Peloponnesos
Ἀργολίδος	714	728	155	161	130	138	429	429	Argolis
Ἀρκαδίας	1.171	1.232	139	138	53	79	979	1.015	Arkadia
Ἀχαΐας	1.997	2.113	1.116	1.131	44	42	837	940	Achaia
Ἠλείας	1.559	1.664	296	332	236	184	1.027	1.148	Ilia (Elis)
Κορινθίας	1.111	1.088	145	139	262	289	704	660	Korinthia
Λακωνίας	1.036	1.016	79	94	104	103	853	819	Lakonia
Μεσσηνίας	1.774	1.827	313	332	289	297	1.172	1.198	Messenia
Ιόνιοι Νῆσοι	2.266	2.266	293	314	361	341	1.612	1.611	Ionian Islands
Ζακύνθου	337	353			89	85	248	268	Zante
Κερκύρας	1.113	1.077	293	314		57	763	724	Corfu
Κεφαλληνίας	482	525			151	156	331	369	Cephalonia
Λευκάδος	334	311			64	61	270	250	Lefkas
Ἠπειρος	2.497	2.510	436	444	194	168	1.867	1.898	Epirus
Ἄρτης	531	620	101	121	48	28	382	471	Arta
Θεσπρωτίας	287	313			57	50	230	263	Thesprotia
Ἰωαννίνων	1.225	1.197	236	224	44	67	945	906	Yanina
Πρεβέζης	454	380	99	99	45	23	310	258	Preveza
Θεσσαλία	5.162	5.476	1.584	1.917	985	816	2.593	2.743	Thessaly
Καρδίτσας	1.083	1.107	174	204	171	141	738	762	Karditsa
Λαρίσης	1.632	1.718	532	595	355	345	745	778	Larisa
Μαγνησίας	1.437	1.680	597	868	305	232	535	580	Magnisia
Τρικάλων	1.010	971	281	250	154	98	575	623	Trikala
Μακεδονία	15.239	16.097	6.597	7.095	2.395	2.358	6.247	6.644	Macedonia
Γρεβενῶν	301	310			88	91	213	219	Grevena
Δράμας	937	946	322	281	256	209	359	456	Drama
Ἡμαθίας	826	885	381	385	82	104	363	396	Imathia
Θεσσαλονίκης	5.345	5.823	4.056	4.493	486	513	803	817	Salonika
Καβάλας	1.180	1.225	486	471	178	198	516	556	Kavala
Καστοριάς	372	353	69	75	39	40	264	238	Kastoria
Κιλίκης	621	731	53	78	82	104	486	549	Kilkis
Κοζάνης	1.134	1.161	273	271	126	113	735	777	Kozani
Πέλλης	972	986	276	300	98	130	598	556	Pella
Πιερίας	733	731	272	262	167	134	294	335	Pieria
Σερρών	1.637	1.715	305	367	519	423	813	925	Serres
Φλωρίνης	489	514	104	112	26	20	359	382	Florina
Χαλκιδικῆς	692	717			248	279	444	438	Khalkidiki
Θράκη	2.875	2.946	904	846	379	356	1.592	1.744	Thrace
Ἐβρου	1.218	1.218	341	279	242	246	635	693	Evros
Ξάνθης	740	787	247	254	26	30	467	503	Xanthi
Ροδόπης	917	941	316	313	111	80	490	548	Rodopi
Νῆσοι Αἰγαίου	4.640	4.727	1.126	1.052	947	967	2.567	2.708	Aegean Islands
Δωδεκανήσου	1.046	1.047	361	224	262	381	423	442	Dodecanesos
Κυκλάδων	902	961	144	189	52	82	706	690	Cyclades
Λέσβου	1.347	1.393	257	296	359	279	731	818	Lesvos
Σάμου	594	605			255	225	339	380	Samos
Χίου	751	721	364	343	19		368	378	Chios
Κρήτη	4.081	4.198	1.024	1.098	295	372	2.762	2.728	Crete
Ἡρακλείου	1.599	1.664	544	575	85	134	970	955	Iraklion
Λασιθίου	648	675			160	186	488	489	Lasthi
Ρεθύμνης	663	638	109	105	26	31	528	502	Rethymni
Χανίων	1.171	1.221	371	418	24	21	776	782	Canea
B' Ἐξωτερικὸν	209	215							B. Abroad

II: 23. Θάνατοι εν 'Ελλάδι κατά τὸ ἔτος 1972, καθ' ἡλικίαν τοῦ θανόντος καὶ κατὰ αἰτίαν θανάτου

Αἰτίαι θανάτου (Συνεπτυγμ. διεθνῆς ὀνοματολογία 1965)	Σύνολον All ages	Ἡλικία—									
		Κάτω τοῦ 1 Under 1	1-4	5-9	10-14	15-19	20-24	25-29	30-34	35-39	40-44
		Σύνολον	76.859	3.851	490	274	266	396	522	442	541
B1. Χολέρα	—	—	—	—	—	—	—	—	—	—	—
B2. Τυφοειδῆς πυρετός	—	—	—	—	—	—	—	—	—	—	—
B3. Βακτηριδιακὴ δυσεντερία καὶ ἀμοιβάδωσις	3	—	—	—	—	—	—	—	—	—	—
B4. Ἐντερίτις καὶ διάρροιαι	316	118	14	1	1	2	—	—	2	1	2
B5. Φυματώσις ἀναπνευστ. συστήματος	592	—	1	—	—	3	2	3	6	15	24
B6. Φυματώσις ἄλλων μορφῶν καὶ ὑπολείμματα	168	3	6	3	2	—	2	1	4	5	5
B7. Πανώλης	—	—	—	—	—	—	—	—	—	—	—
B8. Διφθερίτις	2	2	—	—	—	—	—	—	—	—	—
B9. Κοκκύτης	10	7	3	—	—	—	—	—	—	—	—
B10. Ὄστρακιά καὶ στρεπτοκοκκικὴ κυνάγχη	1	—	—	1	—	—	—	—	—	—	—
B11. Λοιμῶξεις ἐκ μηνιγγιτιδοκόκκων ..	41	17	11	2	2	—	2	—	—	1	1
B12. Ὄξεια πολιομυελίτις	1	—	—	—	—	—	—	—	—	1	—
B13. Εὐλογία	—	—	—	—	—	—	—	—	—	—	—
B14. Ἰαρά	10	4	4	1	1	—	—	—	—	—	—
B15. Ἐξανθ. τύφος καὶ νόσοι ἐκ ρικκετσιῶν	—	—	—	—	—	—	—	—	—	—	—
B16. Ἐλονοσία	—	—	—	—	—	—	—	—	—	—	—
B17. Σύφιλις καὶ ὑπολείμματα αὐτῆς ...	18	1	—	—	—	—	—	—	—	—	—
B18. Ἄλλαι λοιμῶξεις καὶ παρασιτικά νόσοι	425	195	14	5	2	4	1	4	3	10	8
B19. Κακοήθη νεοπλασμάτα καὶ νεοπλασμάτα τοῦ λεμφικοῦ καὶ αἱμοποιητικοῦ ἰστού	12.512	7	69	50	48	50	58	64	121	191	371
B20. Καλοήθη νεοπλασμάτα καὶ μὴ καθοριζόμενα	860	6	8	8	4	1	6	6	9	20	33
B21. Σακχαρώδης διαβήτης	2.282	1	1	—	3	4	2	6	4	6	19
B22. Ἀβιταμινώσεις καὶ στερητικὰ νόσοι	78	29	3	1	—	—	—	—	—	—	1
B23. Ἀναιμῖαι	204	5	23	12	7	10	4	4	3	1	2
B24. Μηνιγγίτις	75	26	8	2	3	—	1	4	2	1	5
B25. Ὄξυς ρευματικὸς πυρετός	16	—	—	—	1	—	—	—	1	1	2
B26. Χρόνια ρευματικὰ νόσοι τῆς καρδίας	495	—	3	4	6	5	12	18	23	32	
B27. Μορφὰ ὑπερτάσεως	1.052	—	1	—	3	1	3	6	6	5	
B28. Ἰσχαιμία τοῦ μυοκαρδίου	6.932	—	1	—	2	8	7	15	52	89	
B29. Ἄλλαι νόσοι τῆς καρδίας	6.605	2	11	6	8	14	10	21	12	21	
B30. Ἐγκεφαλοαγγειακὰ νόσοι	11.746	5	10	9	14	13	8	5	24	29	
B31. Γρίπη	717	29	3	—	—	1	3	1	1	2	
B32. Πνευμονία	2.825	505	68	16	12	8	6	5	10	4	
B33. Βρογχίτις, ἐμφύσημα καὶ ἄσθμα ..	2.316	9	2	—	—	2	1	2	1	2	
B34. Ἐλκος δωδεκαδακτυλικόν	375	—	—	—	—	1	—	—	2	1	
B35. Σκωλημοειδίτις	22	—	—	—	1	1	—	—	1	—	
B36. Ἐντερικὴ ἀπόφραξις καὶ κήλη	445	29	3	1	2	—	1	—	3	3	
B37. Κίρρωσις ἥπατος	1.439	1	2	1	—	—	2	4	8	15	
B38. Νεφρίτις καὶ νέφρωσις	1.184	3	5	1	6	5	10	12	13	14	
B39. Ὑπερτροφία προστάτου	304	—	—	—	—	—	—	—	—	—	
B40. Ἀμβλωσις	—	—	—	—	—	—	—	—	—	—	
B41. Ἐπιπλοακὴ κυήσεως, τοκετοῦ, λοχέας. Τοκετός, ἀνευ μνείας ἐπιπλοκῶν	42	—	—	—	—	—	6	13	8	10	
B42. Διαμαρτίαι διαπλάσεως	720	611	36	22	10	6	8	5	1	4	
B43. Κακώσεις κατὰ τὸν τοκετόν, δυστοκία καὶ ἄλλαι ἀνοξαιμικαὶ καὶ ὑποξαιμικαὶ καταστάσεις	788	788	—	—	—	—	—	—	—	—	
B44. Ἄλλαι αἰτίαι περιγεννητικῆς θνησιμότητος	1.194	1.194	—	—	—	—	—	—	—	—	
B45. Συμπτώματα καὶ ἀσφῶς καθοριζόμενα καταστάσεις	9.324	57	10	6	2	8	12	9	19	26	
B46. Ἄπασαι αἱ ἄλλαι νόσοι	6.652	123	62	34	44	52	58	51	56	94	
BE47. Ἀτυχήματα ἐξ αὐτοκινήτων	1.127	4	33	34	27	88	130	85	82	73	
BE48. Ἀτυχήματα ἄλλης φύσεως	2.485	70	76	48	57	103	133	93	84	94	
BE49. Αὐτοκτονίαι καὶ κακώσεις ἐξ αὐτοκτονίας	240	—	—	—	—	4	19	12	13	11	
BE50. Λοιπὰ ἔξωτερικὰ αἰτία	216	—	2	6	3	10	23	10	9	4	

Deaths in Greece during 1972, by age and cause

- Age (in years)									Μη δηλωθείσα ήλικια Age not declared	Causes of death (Abridged international list of 1965)	
45-49	50-54	55-59	60-64	65-69	70-74	75-79	80-84	85 +			
1.653	2.201	3.740	5.924	8.416	10.587	10.974	11.166	13.483	23	Total	
—	—	—	—	—	—	—	—	—	—	B1.	Cholera
—	—	—	—	—	—	—	—	—	—	B2.	Typhoid fever
—	—	1	—	1	—	1	—	—	—	B3.	Bacillary dysentery and amoebiasis
—	4	1	8	6	18	43	35	60	—	B4.	Enteritis and other diarrhoeal diseases
25	43	49	98	104	80	60	47	31	1	B5.	Tuberculosis of respiratory system
7	10	13	17	26	31	16	7	10	—	B6.	Other tuberculosis, including late effects
—	—	—	—	—	—	—	—	—	—	B7.	Plague
—	—	—	—	—	—	—	—	—	—	B8.	Diphtheria
—	—	—	—	—	—	—	—	—	—	B9.	Whooping cough
—	—	—	—	—	—	—	—	—	—	B10.	Streptococcal sore throat and scarlet fever
1	—	1	—	1	2	—	—	—	—	B11.	Meningococcal infection
—	—	—	—	—	—	—	—	—	—	B12.	Acute poliomyelitis
—	—	—	—	—	—	—	—	—	—	B13.	Smallpox
—	—	—	—	—	—	—	—	—	—	B14.	Measles
—	—	—	—	—	—	—	—	—	—	B15.	Typhus and other rickettsial diseases
—	—	—	—	—	—	—	—	—	—	B16.	Malaria
—	3	4	4	3	1	—	1	1	—	B17.	Syphilis and its sequelae
16	9	23	20	28	34	21	17	11	—	B18.	All other infective and parasitic diseases
544	720	1.169	1.751	2.053	2.098	1.434	1.048	665	1	B19.	Malignant neoplasms, including neoplasms of lymphatic and haematopoietic tissue
36	52	80	103	122	124	123	72	47	—	B20.	Benign neoplasms and neoplasms of unspecified nature
36	39	124	271	410	512	389	281	174	—	B21.	Diabetes mellitus
1	—	2	2	6	8	5	5	15	—	B22.	Avitaminosis and other nutritional deficiency
6	1	11	13	14	18	26	17	27	—	B23.	Anaemias
1	1	2	7	5	2	3	1	1	—	B24.	Meningitis
1	3	2	—	—	3	1	1	—	—	B25.	Active rheumatic fever
27	36	53	63	57	42	47	34	33	—	B26.	Chronic rheumatic heart diseases
19	22	50	62	117	156	181	212	207	—	B27.	Hypertensive disease
186	262	493	830	1.037	1.176	1.067	884	821	—	B28.	Ischaemic heart disease
82	123	209	396	610	914	1.154	1.247	1.720	2	B29.	Other forms of heart disease
140	167	359	669	1.259	1.947	2.290	2.327	2.401	3	B30.	Cerebrovascular disease
3	4	12	21	48	77	113	146	248	—	B31.	Influenza
23	24	45	98	179	286	375	508	635	1	B32.	Pneumonia
18	28	102	145	297	406	438	429	424	—	B33.	Bronchitis, emphysema and asthma
11	11	21	30	54	57	61	65	55	—	B34.	Peptic ulcer
2	—	2	3	2	2	1	6	1	—	B35.	Appendicitis
4	6	15	33	61	62	75	65	76	—	B36.	Intestinal obstruction and hernia
74	102	156	179	219	221	174	147	86	2	B37.	Cirrhosis of liver
34	51	80	106	171	161	177	153	150	—	B38.	Nephritis and nephrosis
—	—	1	9	22	48	63	68	93	—	B39.	Hyperplasia of prostate
—	—	—	—	—	—	—	—	—	—	B40.	Abortion
1	1	—	—	—	—	—	—	—	—	B41.	Other complications of pregnancy, childbirth and the puerperium. Delivery without mention of complication
6	1	2	1	—	3	2	1	—	—	B42.	Congenital malformations
—	—	—	—	—	—	—	—	—	—	B43.	Birth injury, difficult labour and other anoxic and hypoxic conditions
—	—	—	—	—	—	—	—	—	—	B44.	Other causes of perinatal mortality
31	71	114	231	462	818	1.306	2.083	4.037	1	B45.	Symptoms and ill-defined conditions
149	212	334	515	779	989	1.000	925	1.051	10	B46.	All other diseases
63	72	85	71	54	62	46	25	23	—	BE47.	Motor vehicle accidents
83	89	80	125	164	190	252	286	356	1	BE48.	All other accidents
14	19	28	26	25	24	18	6	5	1	BE49.	Suicide and self-inflicted injuries
9	15	17	17	20	15	12	17	19	—	BE50.	All other external causes

Π: 24. Σύνοψις πινάκων επιβιώσεως Ἑλλάδος — Synopsis of life tables for Greece

Ἔτη ἡλικίας x Age in years	Ἐπιζώντες εἰς τὴν ἀρχὴν ἡλικίας x Survivors at exact age x					Πιθανότης θανάτου Probability of dying				Προσδοκώμενη ζωὴ Expectation of life				
	l _x					(1000 q x)				e _x ⁰				
	1879	1926- -1930	1940	1955- -1959	1960- -1962	1926- -1930	1940	1955- -1959	1960- -1962	1879	1926- -1930	1940	1955- -1959	1960- -1962

APPENDEΣ — MALES

0	100.000	100.000	100.000	100.000	100.000	157,10	112,98	61,40	56,39	35,96	44,95	52,94	66,36	67,46
1	73.146	84.290	88.702	93.860	94.361	56,51	33,26	7,77	6,80	48,07	52,27	58,65	69,68	70,47
2	69.123	79.527	85.752	93.131	93.719	31,34	17,54	2,83	2,41	49,83	54,38	59,65	69,23	69,95
3	67.188	77.035	84.248	92.867	93.493	19,17	10,93	1,68	1,52	50,26	55,12	59,71	68,42	69,12
4	66.012	75.556	83.327	92.711	93.351	13,84	7,61	1,28	1,13	50,14	55,19	59,36	67,54	68,22
5	65.220	74.512	82.693	92.592	93.246	9,97	5,63	1,04	0,91	49,75	54,96	58,82	66,62	67,30
10	62.350	72.095	81.116	92.208	92.921	3,64	2,37	0,66	0,53	46,39	51,73	54,92	61,89	62,53
15	60.543	70.898	80.146	91.900	92.670	3,75	2,93	0,78	0,63	43,08	47,57	50,55	57,09	57,69
20	58.736	69.272	78.715	91.485	92.319	5,95	4,38	1,08	0,96	39,53	43,62	46,42	52,34	52,90
25	56.428	67.089	76.931	90.950	91.832	6,85	4,82	1,27	1,17	36,10	39,95	42,44	47,63	48,17
30	53.920	64.756	75.013	90.345	91.273	7,36	5,36	1,44	1,32	32,61	36,30	38,46	42,93	43,45
35	51.432	62.325	72.936	89.658	90.641	8,06	5,99	1,70	1,54	29,17	32,62	34,48	38,24	38,73
40	48.755	59.736	70.661	88.789	89.859	9,14	6,90	2,41	2,12	25,52	28,93	30,51	33,59	34,04
45	45.642	56.868	68.064	87.502	88.725	10,91	8,46	3,87	3,34	22,16	25,26	26,58	29,04	29,45
50	42.329	53.554	64.917	85.429	86.873	13,74	11,15	6,37	5,78	18,61	21,66	22,74	24,68	25,02
55	37.597	49.566	60.875	82.138	83.764	18,20	15,66	10,34	9,92	15,66	18,19	19,08	20,56	20,84
60	32.065	44.616	55.511	77.045	78.771	25,45	22,94	16,99	16,03	12,92	14,93	15,67	16,75	17,00
65	25.816	38.342	48.388	69.352	71.328	37,70	34,28	27,34	25,90	10,51	11,94	12,59	13,31	13,49
70	19.158	30.526	39.332	58.534	60.682	56,16	51,40	44,04	42,22	8,34	9,34	9,90	10,28	10,40
75	12.779	21.639	28.754	44.390	46.394	84,35	76,54	70,84	70,03	6,21	7,14	7,60	7,74	7,80
80	6.800	12.852	17.941	28.344	29.837	124,26	112,64	111,25	109,92	4,68	5,34	5,70	5,70	5,73
85	2.590	5.839	8.760	13.895	14.733	180,87	168,35	168,81	167,53	3,05	3,92	4,16	4,13	4,15
90	293	1.789	2.938	4.593	4.910	263,02	247,50	247,06	244,21	1,03	2,82	2,99	2,96	2,97

Θ Η Λ Ι Ε Σ — FEMALES

0	100.000	100.000	100.000	100.000	100.000	151,12	110,92	55,18	51,42	37,46	47,46	55,80	69,74	70,70
1	73.829	84.888	88.908	94.482	94.858	55,02	32,26	7,29	6,13	49,63	54,85	61,73	72,79	73,52
2	70.138	80.217	86.040	93.793	94.277	30,80	17,05	2,58	2,18	51,22	57,02	62,77	72,32	72,97
3	68.385	77.746	84.573	93.551	94.071	19,22	10,70	1,47	1,32	51,52	57,82	62,85	71,51	72,13
4	67.359	76.252	83.668	93.413	93.947	13,36	7,29	1,06	0,95	51,30	57,95	62,53	70,61	71,22
5	66.385	75.233	83.058	93.314	93.858	9,48	5,38	0,85	0,76	51,04	57,72	61,98	69,69	70,29
10	63.703	72.967	81.569	93.006	93.589	3,31	2,08	0,50	0,42	48,10	54,45	58,07	64,91	65,48
15	61.899	71.863	80.733	92.780	93.398	3,42	2,46	0,53	0,44	44,45	50,25	53,65	60,06	60,61
20	60.074	70.291	79.527	92.501	93.164	5,98	3,84	0,73	0,60	40,72	46,31	49,42	55,24	55,79
25	58.087	68.010	77.883	92.128	92.847	7,25	4,55	0,91	0,80	37,05	42,78	45,41	50,45	50,94
30	55.890	65.486	76.057	91.676	92.449	7,89	5,02	1,10	0,96	33,39	39,33	41,44	45,69	46,15
35	53.636	62.895	74.111	91.131	91.968	8,22	5,43	1,34	1,18	29,68	35,85	37,46	40,94	41,38
40	51.382	60.330	72.044	90.463	91.361	8,41	6,01	1,73	1,57	25,89	32,27	33,47	36,23	36,63
45	47.880	57.803	69.796	89.550	90.535	8,76	6,84	2,55	2,30	22,60	28,57	29,46	31,57	31,94
50	44.178	55.224	67.292	88.134	89.256	9,77	8,10	4,30	3,91	19,24	24,78	25,46	27,03	27,36
55	39.861	52.364	64.324	85.790	87.085	12,15	10,62	7,29	6,64	16,15	21,00	21,52	22,70	22,98
60	34.944	48.843	60.488	81.967	83.499	16,95	15,22	12,21	11,47	13,06	17,32	17,72	18,63	18,85
+5	28.464	44.138	55.188	75.939	77.689	25,60	23,45	20,42	19,19	10,73	13,89	14,17	14,90	15,06
70	21.783	37.739	47.739	66.827	68.842	40,04	38,23	33,60	32,16	7,96	10,80	10,97	11,57	11,65
75	14.628	29.379	37.525	54.063	56.026	64,47	62,68	55,74	54,74	6,23	8,14	8,24	8,68	8,71
80	7.073	19.465	25.166	37.814	39.384	103,08	101,02	92,29	92,05	4,71	5,99	6,04	6,31	6,30
85	3.203	10.039	13.164	20.753	21.620	158,45	156,40	148,54	148,41	3,07	4,34	4,33	4,47	4,46
90	333	3.545	4.680	7.735	8.040	236,09	235,51	229,83	231,20	1,33	3,04	3,05	3,10	3,08

Γ' ΜΕΤΑΝΑΣΤΕΥΣΙΣ — EMIGRATION

Μόνον Ἑλλήνων ὑπηκόων — For Greek citizens only

II: 25. Μετανάσται ἐξ Ἑλλάδος, κατὰ φύλον: 1956 - 1972

Emigrants from Greece, by sex: 1956 - 1972

Ἔτος — Year	Μόνιμος μεταναστεύσαντες Permanently emigrating			Προσωρινῶς μεταναστεύσαντες Temporarily emigrating		
	Σύνολον Total	Ἄρρενες Males	Θήλειες Females	Σύνολον Total	Ἄρρενες Males	Θήλειες Females
1956	35.349	23.158	12.191	21.849	21.643	206
1957	30.428	19.196	11.232	22.540	22.394	146
1958	24.521	12.889	11.632	16.287	16.205	82
1959	23.684	14.044	9.640	19.999	19.829	170
1960	47.768	33.278	14.490	27.454	26.981	473
1961	58.837	36.209	22.628	26.426	25.782	644
1962	84.034	51.868	32.186	26.668	25.817	851
1963	100.072	61.966	38.106	35.437	34.598	839
1964	105.569	66.265	39.304	47.616	46.437	1.179
1965	117.167	65.341	51.826	59.241	57.645	1.596
1966	86.896	46.369	40.527	61.518	59.829	1.689
1967	42.730	22.855	19.845	59.732	58.310	1.422
1968	50.866	27.232	23.634	64.138	63.245	893
1969	91.552	51.633	39.919	67.123	65.682	1.441
1970	92.681	53.030	39.651	70.570	69.080	1.490
1971	61.745	33.935	27.810	75.229	73.305	1.924
1972	43.397	24.470	18.927	72.741	70.908	1.833

II: 26. Ὑπερωκεάνιος μετανάστευσις ἐξ Ἑλλάδος: 1821 - 1972

Transoceanic emigration from Greece: 1821 - 1972

Ἔτη — Years	Ἀριθμὸς μεταναστῶν (1) Number of emigrants			Ἔτη — Years	Ἀριθμὸς μεταναστῶν (1) Number of emigrants		
	Σύνολον Total	Δι' Ἡνωμ. Πολιτείας To USA	Διὰ λοιπὰς χώρας (3) To other countries		Σύνολον Total	Δι' Ἡνωμ. Πολιτείας To USA	Διὰ λοιπὰς χώρας (3) To other countries
1821-1830	20	20	—	1950	4.635	1.890	2.745
1831-1840	49	49	—	1951	14.155	8.930	5.225
1841-1850	16	16	—	1952	6.640	2.155	4.485
1851-1860	31	31	—	1953	8.820	1.320	7.500
1861-1870	72	72	—	1954	18.682	3.487	15.195
1871-1880	213	210	3	1955	19.766	6.896	12.870
1881-1890	2.310	2.308	2	1956	23.147	8.982	14.165
1891-1895	5.790	5.790	—	1957	14.783	1.807	12.976
1896-1900	11.189	11.189	—	1958	14.842	3.870	10.972
1901-1905	51.479	49.962	1.517	1959	13.871	2.528	11.343
1906-1910	122.034	117.557	4.477	1960	17.764	3.561	14.203
1911-1915	128.521	118.916	9.605	1961	17.336	3.471	13.865
1916-1920	67.598	65.285	2.313	1962	21.959	4.460	17.499
1921-1925	50.531	42.323	8.208	1963	24.459	4.564	19.895
1926-1930	40.838	27.352	13.486	1964	25.327	2.890	22.437
1931-1935 (2)	14.797	11.363	3.434	1965	29.035	2.782	26.253
1936-1940 (2)	15.703	10.540	5.163	1966	33.093	12.193	20.900
1941-1945	—	—	—	1967	26.323	11.778	14.545
1946	1.558	1.326	232	1968	25.891	9.839	16.052
1947	4.901	2.571	2.330	1969	28.425	12.716	15.709
1948	4.819	2.047	2.772	1970	24.153	11.484	12.669
1949	4.263	1.483	2.780	1971	18.690	8.275	10.415
				1972	13.239	6.613	6.626

(1) Ἀπὸ τοῦ 1946 καὶ ἐφ' ἐξῆς δὲν περιλαμβάνονται οἱ περιηγηταὶ ὑπὸ εὐρείαν ἔννοιαν καὶ οἱ μεταναστεύσαντες δι' ἐργασίαν προσωρινῶς (ὀλιγώτερον τοῦ ἐνὸς ἔτους).

(2) Ἄνευ τῶν περιηγητῶν ὑπὸ εὐρείαν ἔννοιαν (ἢ ἐπισκεπτῶν).

(3) Μέχρι τοῦ 1924 Καναδάς, Κούβα, Βραζιλία, Αὐστραλία, Ἡνωμένη Νοτιοαφρικανικὴ Ἐνωσις ἀπὸ τοῦ 1925 πᾶσαι αἱ κατὰ τὸν ἑλληνικὸν νόμον «χώραι μεταναστεύσεως», δηλ. αἱ ἐκτὸς τῆς Εὐρώπης καὶ τῆς Μεσογείου.

(1) As from 1946, not including tourists in a broader sense and those emigrating for temporary work (less than one year).

(2) Not including tourists in a broader sense (or visitors).

(3) Until 1924, Canada, Cuba, Brazil, Australia, Union of South Africa; since 1925, all countries regarded as «countries of emigration» under Greek law, i.e. all except those in Europe and on the Mediterranean.

II: 27. Μονίμως μεταναστεύσαντες εξ Ἑλλάδος κατὰ φύλον, ηλικίαν
καὶ οἰκογενειακὴν κατάστασιν: 1972
Permanently emigrating from Greece, by sex, age and marital status: 1972

Ἡλικία	Οἰκογενειακὴ κατάσταση — Marital status						Age
	Σύνολον Total	Ἄγαμοι Single	Ἐγγαμοὶ Married	Χῆροι Widowed	Διεζευγμένοι Divorced	Μὴ δηλωσάντες Not declared	
Γενικὸν σύνολον	43.397	22.209	20.150	456	157	425	Grand total

APPENES — MALES

Σύνολον	24.470	13.709	10.360	74	67	260	Total
0-4 ἐτῶν	1.637	1.637	—	—	—	—	0-4 years
5-9 »	1.423	1.423	—	—	—	—	5-9 »
10-14 »	1.091	1.091	—	—	—	—	10-14 »
15-19 »	1.775	1.707	65	—	—	3	15-19 »
20-24 »	4.478	3.565	878	3	4	28	20-24 »
25-29 »	4.538	2.662	1.830	3	14	29	25-29 »
30-34 »	2.957	844	2.080	3	8	22	30-34 »
35-39 »	2.571	314	2.205	8	16	28	35-39 »
40-44 »	1.940	182	1.712	7	7	32	40-44 »
45-49 »	736	62	647	2	9	16	45-49 »
50-54 »	326	28	287	3	1	7	50-54 »
55-59 »	193	11	168	8	2	4	55-59 »
60-64 »	198	8	176	7	2	5	60-64 »
65-69 »	112	5	91	12	3	1	65-69 »
70-74 »	55	1	44	9	1	—	70-74 »
75-79 »	20	—	16	3	—	1	75-79 »
80-84 »	7	—	3	4	—	—	80-84 »
85 ἐτῶν καὶ ἄνω	4	—	3	1	—	—	85 years and over
Μὴ δηλωθεῖσα ἡλικία	409	169	155	1	—	84	Not declared age

ΘΗΛΕΙΣ — FEMALES

Σύνολον	18.927	8.500	9.790	382	90	165	Total
0-4 ἐτῶν	1.422	1.422	—	—	—	—	0-4 years
5-9 »	1.364	1.364	—	—	—	—	5-9 »
10-14 »	1.112	1.110	2	—	—	—	10-14 »
15-19 »	3.008	2.054	945	1	5	3	15-19 »
20-24 »	3.534	1.329	2.174	4	12	15	20-24 »
25-29 »	2.365	484	1.837	8	17	19	25-29 »
30-34 »	1.641	247	1.356	10	14	14	30-34 »
35-39 »	1.463	151	1.268	8	16	20	35-39 »
40-44 »	1.053	88	928	17	9	11	40-44 »
45-49 »	539	34	474	18	6	7	45-49 »
50-54 »	286	30	216	34	3	3	50-54 »
55-59 »	264	12	195	47	5	5	55-59 »
60-64 »	245	17	144	80	—	4	60-64 »
65-69 »	168	9	87	68	2	2	65-69 »
70-74 »	91	1	37	50	—	3	70-74 »
75-79 »	27	2	9	15	—	1	75-79 »
80-84 »	14	—	5	9	—	—	80-84 »
85 ἐτῶν καὶ ἄνω	6	—	1	5	—	—	85 years and over
Μὴ δηλωθεῖσα ἡλικία	325	146	112	8	1	58	Not declared age

II: 28. Προσωρινῶς μεταναστεύσαντες ἐξ Ἑλλάδος κατὰ φύλον, ἡλικίαν
καὶ οικογενειακὴν κατάστασιν: 1972

Temporarily emigrating from Greece, by sex, age and marital status: 1972

Ἡλικία	Οικογενειακὴ κατάσταση — Marital status						Age
	Σύνολον Total	Ἄγαμοι Single	Ἐγγαμοι Married	Χῆροι Widowed	Διεζευγμένοι Divorced	Μὴ δηλωσάντες Not declared	
Γενικὸν σύνολον	72.741	40.791	31.159	114	337	340	Grand total

APPENES — MALES

Σύνολον	70.908	39.566	30.586	103	315	338	Total
0-4 ἐτῶν	—	—	—	—	—	—	0-4 year
5-9 »	2	2	—	—	—	—	5-9 »
10-14 »	60	60	—	—	—	—	10-14 »
15-19 »	9.682	9.431	227	3	1	20	15-19 »
20-24 »	11.360	10.237	1.050	7	16	50	20-24 »
25-29 »	15.765	11.805	3.800	17	58	85	25-29 »
30-34 »	9.394	4.115	5.174	10	49	46	30-34 »
35-39 »	8.582	2.076	6.385	13	63	45	35-39 »
40-44 »	6.629	907	5.611	9	60	42	40-44 »
45-49 »	3.792	345	3.388	9	26	24	45-49 »
50-54 »	2.486	175	2.278	9	15	9	50-54 »
55-59 »	1.691	130	1.529	14	12	6	55-59 »
60-64 »	828	59	745	7	11	6	60-64 »
65-69 »	240	25	212	2	—	1	65-69 »
70-74 »	53	6	45	2	—	—	70-74 »
75-79 »	9	1	8	—	—	—	75-79 »
80-84 »	3	2	1	—	—	—	80-84 »
85 ἐτῶν καὶ ἄνω	—	—	—	—	—	—	85 years and over
Μὴ δηλωθεῖσα ἡλικία	332	190	133	1	4	4	Not declared age

ΘΗΛΕΙΣ — FEMALES

Σύνολον	1.833	1.225	573	11	22	2	Total
0-4 ἐτῶν	1	1	—	—	—	—	0-4 years
5-9 »	5	5	—	—	—	—	5-9 »
10-14 »	34	34	—	—	—	—	10-14 »
15-19 »	320	311	9	—	—	—	15-19 »
20-24 »	431	362	67	—	2	—	20-24 »
25-29 »	300	170	128	—	2	—	25-29 »
30-34 »	170	78	81	3	6	2	30-34 »
35-39 »	151	63	85	1	2	—	35-39 »
40-44 »	147	67	74	2	4	—	40-44 »
45-49 »	130	75	51	3	1	—	45-49 »
50-54 »	66	34	28	2	2	—	50-54 »
55-59 »	27	4	21	—	2	—	55-59 »
60-64 »	25	7	17	—	1	—	60-64 »
65-69 »	4	—	4	—	—	—	65-69 »
70-74 »	8	6	2	—	—	—	70-74 »
75-79 »	—	—	—	—	—	—	75-79 »
80-84 »	—	—	—	—	—	—	80-84 »
85 ἐτῶν καὶ ἄνω	—	—	—	—	—	—	85 years and over
Μὴ δηλωθεῖσα ἡλικία	14	8	6	—	—	—	Not declared age

Π: 29. Μετανάσται ἐξ Ἑλλάδος, κατὰ φύλον, περιοχάς, γεωγραφικὸν διαμέρισμα
καὶ νομὸν μόνιμου κατοικίας: 1972

Emigrants from Greece by sex, areas, geographic region and department of their permanent residence: 1972

Περιοχαι : ἀστικάι, ἡμιαστικάι, ἀγροτικάι Γεωγραφικὸν διαμέρισμα καὶ νομὸς μόνιμου κατοικίας	Μόνιμωσ μεταναστεύσαντες Permanently emigrating			Προσωρινῶσ μεταναστεύσαντες Temporarily emigrating			Urban, semi-urban and rural areas Geographic region and department of permanent residence
	Σύνολον Total	Ἄρρενεσ Males	Θῆλεισ Females	Σύνολον Total	Ἄρρενεσ Males	Θῆλεισ Females	
Γενικὸν σύνολον	43.397	24.470	18.927	72.741	70.908	1.833	Grand total
Ἀστικάι	15.583	8.686	6.897	45.572	43.967	1.605	Urban
Ἡμιαστικάι	4.083	2.183	1.900	5.904	5.847	57	Semi-urban
Ἀγροτικάι	22.157	12.770	9.387	16.245	15.137	108	Rural
Μὴ δηλώσαντεσ	1.574	831	743	5.020	4.957	63	Not declared
Περιφέρεια Πρωτευούσῃσ	7.054	3.996	3.058	33.758	32.476	1.282	Greater Athens
Τμήμα Νομοῦ Ἀττικῆσ	6.103	3.454	2.649	18.688	17.605	1.083	Section of Attica Dept.
Τμήμα Νομοῦ Πειραιῶσ	951	542	409	15.070	14.871	199	Section of Piraeus Dept.
Λοιπὴ Στερεὰ Ἑλλάσ καὶ Εὐβοια	2.019	1.151	868	5.805	5.747	58	Rest of Central Greece and Euboea
Αἰτωλίας καὶ Ἀκαρνανίας	834	480	354	909	894	15	Aetolia and Akarnania
Ἀττικῆσ (ὑπόλοιπον)	254	162	92	753	743	10	Attica (rest)
Βοιωτίας	116	66	50	168	164	4	Boeotia
Εὐβοίας	314	161	153	2.111	2.097	14	Euboea
Εὐρυτανίας	160	81	79	39	38	1	Evritania
Πειραιῶσ (ὑπόλοιπον)	55	33	22	1.320	1.311	9	Piraeus (rest)
Φθιώτιδοσ	221	132	89	324	320	4	Phthiotis
Φωκίδοσ	65	36	29	181	180	1	Phocis
Πελοπόννησοσ	3.386	1.840	1.546	3.875	3.813	62	Peloponnesos
Ἀργολίδοσ	237	126	111	525	522	3	Argolis
Ἀρκαδίας	424	216	208	286	280	6	Arkadia
Ἀχαΐασ	570	315	255	770	747	23	Akhaia
Ἠλείασ	642	363	279	656	653	3	Ilia (Elis)
Κορινθίας	243	141	102	331	323	8	Korinthia
Λακωνίας	504	276	228	647	643	4	Lakonia
Μεσσηνίας	766	403	363	660	645	15	Messenia
Ἴόνιοι Νῆσοι	926	486	440	3.056	3.030	26	Ionian Islands
Ζακύνθοσ	124	63	61	248	247	1	Zante
Κερκύρασ	513	265	248	1.072	1.059	13	Corfu
Κεφαλληνίας	216	119	97	1.300	1.289	11	Cephalonia
Λευκάδοσ	73	39	34	436	435	1	Levkas
Ἠπειροσ	2.899	1.528	1.371	1.127	1.111	16	Epirus
Ἄρτησ	373	198	175	337	336	1	Arta
Θεσπρωτίας	840	429	411	80	79	1	Thesprotia
Ἰωαννίνωσ	993	546	447	261	250	11	Yanina
Πρεβέζησ	693	355	338	449	446	3	Preveza
Θεσσαλία	3.277	1.790	1.487	2.608	2.552	56	Thessaly
Καρδίτσησ	451	224	227	327	315	12	Karditsa
Λαρίσησ	1.192	690	502	458	443	15	Larisa
Μαγνησίας	356	204	152	1.497	1.477	20	Magnisia
Τρικάλωσ	1.278	672	606	326	317	9	Trikala
Μακεδονία	14.245	7.780	6.465	3.639	3.483	156	Macedonia
Γρεβενῶσ	592	363	229	40	40	—	Grevena
Δράμασ	1.483	852	631	148	142	6	Drama
Ἡμαθίας	727	393	334	162	155	7	Imathia
Θεσσαλονίκησ	2.749	1.503	1.246	1.338	1.239	99	Salonika
Καβάλασ	1.002	521	481	498	487	11	Kavala
Καστορίας	317	170	147	19	16	3	Kastoria
Κιλκίσ	786	439	347	104	100	4	Kilkis
Κοζάνησ	1.125	589	536	130	127	3	Kozani
Πέλλησ	1.173	636	537	210	204	6	Pella
Πιερίας	1.125	580	545	332	326	6	Pieria
Σερρών	2.167	1.214	953	340	330	10	Serres
Φλωρίνησ	790	414	376	34	34	—	Florina
Χαλκιδικήσ	209	106	103	284	283	1	Khalkidiki

Πίναξ — Table II: 29. Συνέχεια — Continued

Περιοχές αστικά, ημιαστικά, αγροτικά Γεωγραφικόν διαμέρισμα και νομός μόνιμου κατοικίας	Μόνιμως μεταναστεύσαντες Permanently emigrating			Προσωρινῶς μεταναστεύσαντες Temporarily emigrating			Urban, semi-urban and rural areas Geographic region and department of permanent residence
	Σύνολον Total	Ἄρρενες Males	Θήλειες Females	Σύνολον Total	Ἄρρενες Males	Θήλειες Females	
Θράκη	4.611	3.272	1.339	1.750	1.735	15	Thrace
Ἐβρου	1.457	802	655	763	759	4	Evros
Ξάνθης	1.348	1.011	337	171	167	4	Xanthi
Ροδόπης	1.806	1.459	347	816	809	7	Rodopi
Νῆσοι Αἰγαίου	2.073	1.070	1.003	9.818	9.751	67	Aegean Islands
Δωδεκανήσου	897	480	417	1.786	1.765	21	Dodecanesos
Κυκλάδων	122	61	61	2.472	2.454	18	Cyclades
Λέσβου	510	254	256	1.084	1.079	5	Lesvos
Σάμου	150	83	67	795	793	2	Samos
Χίου	394	192	202	3.681	3.660	21	Chios
Κρήτη	1.401	758	643	2.356	2.323	33	Crete
Ἡρακλείου	761	410	351	962	941	21	Iraklion
Λασιθίου	78	41	37	368	366	2	Lasithi
Ρεθύμνης	186	104	82	315	314	1	Rethymni
Χανίων	376	203	173	711	702	9	Canea
Μὴ δηλώσαντες νομὸν μόνιμου κατοικίας	1.506	799	707	4.949	4.887	62	Not declared residence



Π: 30. Μονίμως μεταναστεύσαντες εξ Ἑλλάδος κατὰ χώραν προορισμοῦ, γεωγραφικὸν διαμέρισμα καὶ νομὸν μονίμου κατοικίας: 1972
Permanent emigrants, by country of destination, geographic region and department of their permanent residence: 1972

Γεωγραφικὸν διαμέρισμα καὶ νομὸς μονίμου κατοικίας	Χώρα προορισμοῦ — Country of destination									Geographic region and department of permanent residence
	Γενικὸν σύνολον Grand total	Ἡνωμένη Πολιτεία Ἀμερικῆς USA	Καναδῶς Canada	Αὐστραλία Australia	Λοιπὰ ὑπεροκ. χώραι Other transoceanic countries	Γερμανία Germany	Λοιπὰ χῶραι Εὐρώπης Other European countries	Λοιπὰ Μεσογ. χῶραι (Ἀσία καὶ Ἀφρική) Other Mediterranean countries (Asian and African)	Μὴ δηλωσάντες χῶραι Not declared countries	
Γενικὸν σύνολον	43.397	6.613	2.282	3.663	681	26.683	2.406	196	873	Grand total
Περιφέρεια Πρωτευούσης .	7.054	2.189	683	768	263	2.166	820	104	61	Greater Athens
Τμήμα Νομοῦ Ἀττικῆς .	6.103	1.876	598	684	229	1.855	718	92	51	Section of Attica Dept.
Τμήμα Νομοῦ Πειραιῶς	951	313	85	84	34	311	102	12	10	Section of Piraeus Dept.
Λοιπὴ Στερεὰ Ἑλλάς καὶ Εὐβοία	2.019	504	142	221	27	978	119	3	25	Rest of Central Greece and Euboea
Αἰτωλίας καὶ Ἀκαρνανίας	834	184	42	88	5	482	25	—	8	Aetolia and Akarnania
Ἀττικῆς (ὑπόλοιπον) . . .	254	46	19	28	5	131	20	2	3	Attica (rest)
Βοιωτίας	116	35	10	19	1	38	10	—	3	Boeotia
Εὐβοίας	314	78	18	26	12	134	41	1	4	Euboea
Εὐρυτανίας	160	76	18	16	—	50	—	—	—	Evritania
Πειραιῶς (ὑπόλοιπον) . .	55	23	6	7	1	14	4	—	—	Piraeus (rest)
Φθιώτιδος	221	31	18	30	2	119	14	—	7	Phthiotis
Φωκίδος	65	31	11	7	1	40	5	—	—	Phocis
Πελοπόννησος	3.386	1.021	585	513	50	1.057	121	10	29	Peloponnesos
Ἀργολίδος	237	98	53	22	3	54	6	—	1	Argolis
Ἀρκαδίας	424	218	99	47	5	43	6	1	5	Arkadia
Ἀχαΐας	570	134	50	113	16	229	22	1	5	Akhaia
Ἠλείας	642	83	71	92	1	361	24	1	9	Ilia (Elis)
Κορινθίας	243	56	35	52	6	76	16	1	1	Korinthia
Λακωνίας	504	233	139	62	2	45	13	5	5	Lakonia
Μεσσηνίας	766	199	138	125	17	249	34	1	3	Messenia
Ἴονιοι Νῆσοι	926	303	55	91	10	412	44	2	9	Ionian Islands
Ζακύνθου	124	32	15	26	—	46	3	—	2	Zante
Κερκύρας	513	118	13	28	6	315	27	1	5	Corfu
Κεφαλληνίας	216	140	22	18	2	22	10	1	1	Cephalonia
Λευκάδος	73	13	5	19	2	29	4	—	1	Levkas
Ἠπειρος	2.899	103	32	50	4	2.556	108	8	38	Epirus
Ἄρτης	373	41	5	13	—	320	14	4	6	Arta
Θεσπρωτίας	840	22	10	8	—	768	25	—	7	Thesprotia
Ἰωαννίνων	993	65	10	25	3	814	53	3	20	Yanina
Πρεβέζης	693	5	7	4	1	654	16	1	5	Preveza
Θεσσαλία	3.277	125	97	250	27	2.590	126	10	52	Thessaly
Καρδίτσας	451	19	27	65	2	297	28	2	11	Karditsa
Λαρίσης	1.192	40	38	123	6	936	36	2	11	Larisa
Μαγνησίας	356	38	21	33	13	213	31	1	6	Magnisia
Τρικάλων	1.278	28	11	29	6	1.144	31	5	24	Trikala
Μακεδονία	14.245	793	364	970	157	10.843	639	18	461	Macedonia
Γρεβενῶν	592	22	3	9	1	516	24	—	17	Grevena
Δράμας	1.483	18	4	11	3	1.343	40	1	63	Drama
Ἡμαθίας	727	45	17	72	8	544	21	3	17	Imathia
Θεσσαλονίκης	2.749	222	49	321	95	1.766	223	6	67	Salonika

ΣΤΑΤΙΣΤΙΚΗ ΕΠΕΤΗΡΙΣ ΤΗΣ ΕΛΛΑΔΟΣ 1973
 STATISTICAL YEARBOOK OF GREECE 1973

ΔΙΟΡΘΩΤΕΑ — CORRIGENDA

Σελίς Page	Πίναξ Table	Στήλη Column	Στίχος Line	*Αντι Instead of	Γράφε Read	
122	VI: 6	5	Πελοπόννησος Peloponnesos	3	1	
132	VI: 14	τελευταία last	12	71	89	
180	VIII: 15	Χοίροι Pigs	1971	635	504	
216	X: 12	1972	14	12.054	8.897	
216	»	1972	23	2.670	880	
221	»	1970	13	3.142	32.147	
229	»	1972	21	4.355	915	
253	XII: 9	5	3	—	804	
253	»	5	4	804	—	
255	XIII: 1	5	1972	—	263,86	
255	»	6	1972	—	97,95	
272	XIII: 13	4	Χημικά προϊόντα Chemicals	926.003	1.926.003	
323	XVII: 2	Μουσείον Χώρας Choras Museum		N. Ήρακλείου Dept. of Ira- klion	N. Μεσσηνίας Dept. of Mes- senia	
181	VIII: 16	Είς τὸ τέλος τῆς σελίδος προστίθεται ὁ στίχος: Add at the end of the page:				
"Όρνιθες συστηματι- κῶν ὄρνιθοτροφείων	...	13.972.548	8.805.562	4.335.828	831.158	Hens of organized poultry-farms
325	XVIII: 2	Προστίθεται ὑποσημείωσις: Μέχρι καὶ τοῦ 1969 ὁ δημοσιογραφικὸς χάρτης διετίθετο δωρεάν. Ἐκτοτε, βάσει τοῦ Ν. Δ. 346/15.11.1969 ἤρθη μερικῶς, κατὰ περίπτωσιν, ἡ ἐν λόγῳ ἀτέλεια. Note: Until 1969 included, newsprint was disposed free. From 1970 onwards, this is disposed free in certain cases only (D.L. 346/15.11.69).				

Πίναξ — Table II: 30. Συνέχεια — Continued

Γεωγραφικόν διαμέρισμα και νομός μόνιμου κατοικίας	Χώρα προορισμού — Country of destination									Geographic region and department of permanent residence
	Γενικόν σύνολον Grand total	Ἡνωμέναι Πολι- τεῖαι Ἀμερικῆς USA	Καναδάς Canada	Αὐστράλια Australia	Λοιπαὶ ὑπεροκ. χώραι Other transoceanic countries	Γερμανία Germany	Λοιπαὶ χώραι Εὐρώπης Other European countries	Λοιπαὶ Μεσογ. χώραι (Ἀσίας καὶ Ἀφρικῆς) Other Mediterranean countries (Asian and African)	Μὴ δηλώσαντες χώραι Not declared countries	
Καβάλας	1.002	43	30	26	10	823	33	1	36	Kavala
Καστορίας	317	40	26	23	1	211	10	—	6	Kastoria
Κιλκίς	786	39	3	32	2	591	79	2	38	Kilkis
Κοζάνης	1.125	88	29	76	11	838	45	3	35	Kozani
Πέλλης	1.173	61	18	75	3	940	31	1	44	Pella
Πιερίας	1.125	97	21	60	4	889	26	1	27	Pieria
Σερρών	2.167	61	13	98	8	1.810	79	—	98	Serres
Φλωρίνης	790	49	147	141	1	428	15	—	9	Florina
Χαλκιδικῆς	209	8	4	26	10	144	13	—	4	Khalkidiki
Θράκη	4.611	36	12	37	13	4.272	127	9	105	Thrace
Ἐβρου	1.457	20	9	28	11	1.224	94	4	67	Evros
Ξάνθης	1.348	11	1	2	1	1.292	15	5	21	Xanthi
Ροδόπης	1.806	5	2	7	1	1.756	18	—	17	Rodopi
Νῆσοι Αἰγαίου	2.073	956	102	438	71	373	102	7	24	Aegean Islands
Δωδεκανήσου	897	377	35	219	30	171	51	3	11	Dodecanesos
Κυκλάδων	122	76	7	13	2	15	6	—	3	Cyclades
Λέσβου	510	108	29	179	31	136	20	—	7	Lesvos
Σάμου	150	74	7	18	3	35	11	—	2	Samos
Χίου	394	321	24	9	5	16	14	4	1	Chios
Κρήτη	1.401	171	95	126	17	882	87	9	14	Crete
Ἡρακλείου	761	53	32	54	4	552	52	6	8	Iraklion
Λασιθίου	78	9	1	9	3	51	3	1	1	Lasithi
Ρεθύμνης	186	18	8	10	—	139	8	1	2	Rethymni
Χανίων	376	91	54	53	10	140	24	1	3	Canea
Μὴ δηλώσαντες νομὸν μόνι- μου κατοικίας	1.506	412	115	199	42	554	113	16	55	Not declared residence



Π: 31. Μετανάσται έξ 'Ελλάδος, κατά φύλον και χώραν προορισμοῦ: 1971 και 1972
Emigrants from Greece, by sex and by country of destination: 1971 and 1972

Χώρα προορισμοῦ	1971			1972			Country of destination
	Σύνολον Total	Ἄρρενες Males	Θήλειες Females	Σύνολον Total	Ἄρρενες Males	Θήλειες Females	
Α' ΜΟΝΙΜΩΣ ΜΕΤΑΝΑΣΤΕΥΣΑΝΤΕΣ — PERMANENTLY EMIGRATING							
Γενικόν σύνολον	61.745	33.935	27.810	43.397	24.470	18.927	Grand total
Ἑπερωκεάνιοι χώροι	18.690	9.500	9.190	13.239	6.741	6.498	Transoceanic countries
Ἄμερική	10.949	5.565	5.384	8.943	4.600	4.343	<i>America</i>
Βενεζουέλα	27	15	12	25	17	8	Venezuela
Βραζιλία	19	12	7	8	3	5	Brazil
Ἡνωμένοι Πολιτεῖαι	8.275	4.198	4.077	6.613	3.385	3.228	United States
Καναδάς	2.607	1.326	1.281	2.282	1.186	1.096	Canada
Λοιπαί Ἀμερικῆς	21	14	7	15	9	6	Other
Ἀσία	53	35	18	62	50	12	<i>Asia</i>
Σαουδική Ἀραβία	14	8	6	22	18	4	Saudi Arabia
Λοιπαί Ἀσίας	39	27	12	40	32	8	Other
Ἀφρική	649	374	275	545	316	229	<i>Africa</i>
Αἰθιοπία	3	2	1	10	5	5	Ethiopia
Ζαῖρ (Κογκό)	64	29	35	42	16	26	Zaire (Congo)
Νοτιοαφρικανική Ἑνωσις	486	295	191	387	242	145	Union of South Africa
Ροδεσία	27	12	15	34	16	18	Rhodesia
Σουδάν	10	6	4	14	8	6	Sudan
Λοιπαί Ἀφρικῆς	59	30	29	58	29	29	Other
Ὠκεανία	7.039	3.526	3.513	3.689	1.775	1.914	<i>Oceania</i>
Αὐστράλια	6.995	3.506	3.489	3.663	1.762	1.901	Australia
Νέα Ζηλανδία	44	20	24	26	13	13	New Zealand
Λοιπαί Ὠκεανίας	—	—	—	—	—	—	Other
Εὐρωπαϊκαὶ χώροι	42.552	24.186	18.366	29.089	17.149	11.940	European countries
Αὐστρία	52	39	13	60	37	23	Austria
Βέλγιον	241	143	98	248	137	111	Belgium
Γαλλία	242	148	94	258	157	101	France
Γερμανία (Δυτ. καὶ Ἀνατ.)	40.052	22.709	17.343	26.683	15.693	10.990	Germany (West and East)
Ἑλβετία	217	105	112	218	123	95	Switzerland
Ἡνωμένον Βασίλειον	439	272	167	513	317	196	United Kingdom
Ἰταλία	641	421	220	591	391	200	Italy
Ὀλλανδία	170	107	63	152	104	48	Netherlands
Σουηδία	426	194	232	280	134	146	Sweden
ΕΣΣΔ	3	1	2	—	—	—	USSR
Λοιπαί Εὐρώπης	69	47	22	86	56	30	Other
Λοιπαὶ Μεσογειακαὶ χώροι	194	106	88	196	121	75	Other Mediterranean countries
Ἀσία	150	76	74	119	59	60	<i>Asia</i>
Τουρκία	27	11	16	18	7	11	Turkey
Λοιπαί Ἀσίας	123	65	58	101	52	49	Other
Ἀφρική	44	30	14	77	62	15	<i>Africa</i>
Αἴγυπτος	12	6	6	16	10	6	Egypt
Λιβύη	24	19	5	54	46	8	Libya
Λοιπαί Ἀφρικῆς	8	5	3	7	6	1	Other
Μὴ δηλώσαντες χώραν προορισμοῦ	309	143	166	873	459	414	Not declared country of destination
Β' ΠΡΟΣΩΡΙΝΩΣ ΜΕΤΑΝΑΣΤΕΥΣΑΝΤΕΣ — TEMPORARILY EMIGRATING							
Γενικόν σύνολον	75.229	73.305	1.924	72.741	70.908	1.833	Grand total
Ἑπερωκεάνιοι χώροι	19.963	19.745	218	20.621	20.420	201	Transoceanic countries
Ἄμερική	7.232	7.108	124	8.328	8.189	139	<i>America</i>
Ἡνωμένοι Πολιτεῖαι	5.593	5.495	98	6.422	6.310	112	United States
Καναδάς	883	865	18	1.050	1.029	21	Canada
Παναμᾶς	154	153	1	226	225	1	Panama
Λοιπαί Ἀμερικῆς	602	595	7	630	625	5	Other

Πίναξ — Table II: 31. Συνέχεια — Continued

Χώρα προορισμού	1971			1972			Country of destination
	Σύνολον Total	Άρρενες Males	Θήλειες Females	Σύνολον Total	Άρρενες Males	Θήλειες Females	
Άσία	10.530	10.465	65	10.001	9.963	38	Asia
Ήαπωνία	3.603	3.584	19	3.431	3.420	11	Japan
Ινδία	534	532	2	563	562	1	India
Ιορδανία	92	90	2	170	170	—	Jordan
Ιράκ	184	183	1	103	103	—	Irak
Ιράν	2.041	2.032	9	2.132	2.122	10	Iran
Κεϋλάνη	114	113	1	64	63	1	Ceylon
Κοβέιτ	1.268	1.254	14	984	981	3	Kuwait
Μπαχρέιν Νήσοι	375	372	3	225	225	—	Bahrain Islands
Πακιστάν	224	223	1	230	227	3	Pakistan
Σαουδική Άραβία	1.129	1.117	12	871	869	2	Saudi Arabia
Σιγκαπούρη	533	533	—	880	873	7	Singapore
Χόγκ - Κόγκ	74	74	—	89	89	—	Hong - Kong
Λοιπαί Άσίας	359	358	1	259	259	—	Other
Άφρική	2.025	2.003	22	2.071	2.057	14	Africa
Νοτιοαφρικανική Ένωσις	799	790	9	724	719	5	Union of South Africa
Σενεγάλη	318	318	—	487	482	5	Senegal
Σουδάν	126	125	1	115	115	—	Sudan
Λοιπαί Άφρικής	782	770	12	745	741	4	Other
Ωκεανία	176	169	7	221	211	10	Oceania
Αυστραλία	168	161	7	206	196	10	Australia
Λοιπαί Ωκεανίας	8	8	—	15	15	—	Other
Ευρωπαϊκά χώρα	46.902	45.821	1.081	44.030	43.021	1.009	European countries
Βέλγιον	2.734	2.706	28	2.115	2.096	19	Belgium
Βουλγαρία	507	502	5	341	338	3	Bulgaria
Γαλλία	4.524	4.395	129	4.110	3.974	136	France
Γερμανία (Δυτ. και Άνατ.)	5.338	5.246	92	5.854	5.778	76	Germany (West and East)
Γιουγκοσλαβία	990	980	10	663	660	3	Yugoslavia
Δανία	344	341	3	433	428	5	Denmark
Έλβετία	296	234	62	328	241	87	Switzerland
Ηνωμένον Βασίλειον	7.402	7.140	262	7.380	7.108	272	United Kingdom
Ισπανία	1.447	1.432	15	1.299	1.284	15	Spain
Ιταλία	10.909	10.589	320	10.117	9.824	293	Italy
Κανάριοι και Βαλεαρίδες Νήσοι	783	778	5	511	508	3	Canarian - Balearic Islands
Μάλτα - Γκόζο	248	244	4	278	275	3	Malta - Gozo
Νορβηγία	368	365	3	413	408	5	Norway
Όλλανδία	8.081	7.988	93	6.926	6.877	49	Netherlands
Πορτογαλία	473	470	3	696	693	3	Portugal
Ρουμανία	1.011	993	18	983	975	8	Rumania
Σουηδία	511	508	3	512	510	2	Sweden
Λοιπαί Ευρώπης	936	910	26	1.071	1.044	27	Other
Λοιπαί Μεσογειακά χώρα	5.867	5.320	547	4.877	4.319	558	Other Mediterranean countries
Άσία	3.740	3.212	528	3.424	2.885	539	Asia
Ίσραήλ	1.058	1.032	26	725	709	16	Israel
Κύπρος	671	633	38	509	468	41	Cyprus
Λίβανος	840	829	11	772	757	15	Lebanon
Συρία	94	89	5	131	123	8	Syria
Τουρκία	1.077	629	448	1.287	828	459	Turkey
Άφρική	2.127	2.108	19	1.453	1.434	19	Africa
Αίγυπτος	1.204	1.192	12	795	784	11	Egypt
Άλγερία	445	442	3	191	190	1	Algeria
Λιβύη	182	180	2	214	208	6	Libya
Λοιπαί Άφρικής	296	294	2	253	252	1	Other
Μη δηλώσαντες χώραν προορισμού	2.497	2.419	78	3.213	3.148	65	Not declared country of destination

Π : 32. Μετανάσται ἐξ Ἑλλάδος, κατὰ φύλον καὶ ἐπάγγελμα : 1972
(Βάσει τῆς Διεθνοῦς Ταξινόμησεως Ἐπαγγελμάτων τοῦ 1968)

Emigrants from Greece by sex and occupation : 1972

(According to the International Standard Classification of Occupations of 1968)

Ἐπάγγελμα	Μονίμως μεταναστεύσαντες Permanently emigrating			Προσωρινῶς μεταναστεύσαντες Temporarily emigrating			Occupation
	Σύνολον Total	Ἄρρενες Males	Θήλειες Females	Σύνολον Total	Ἄρρενες Males	Θήλειες Females	
Γενικὸν σύνολον	43.397	24.470	18.927	72.741⁽¹⁾	70.908	1.833	Grand total
0/1 Πρόσωπα ἀσκοῦντα ἐπιστημονικά καὶ ἐλευθέρια ἐπάγγελα, τεχνικοὶ αὐτῶν βοηθοὶ κ.π.τ.έ.	600	467	133	6.313	6.132	181	0/1 Professional, technical and related workers
0-1 Χημικοὶ, φυσικοὶ, γεωλόγοι καὶ λοιποὶ φυσικοὶ ἐπιστήμονες, ὡς καὶ τεχνικοὶ αὐτῶν βοηθοὶ	31	24	7	14	13	1	0-1 Chemists, physicists, geologists and other physical scientists and related technicians
0-2 Ἀρχιτέκτονες καὶ μηχανικοὶ . .	67	64	3	51	49	2	0-2 Architects and engineers
0-3 Σχεδιασταὶ, ὑπομηχανικοὶ ἀνωτέρων καὶ μέσων σχολῶν καὶ λοιποὶ τεχνικοὶ βοηθοὶ μηχανικῶν	35	25	10	20	16	4	0-3 Draughtsmen, civil engineering technicians and other engineering technicians
0-4 Ἀξιωματικοὶ πλοίων καὶ ἀεροπλάνων	24	24	—	5.546	5.542	4	0-4 Aircraft and ships' officers
0-5 Βιολόγοι, μικροβιολόγοι, γεωπόνοι καὶ τεχνικοὶ αὐτῶν βοηθοὶ	35	29	6	41	33	8	0-5 Biologists, bacteriologists, agronomists and related technicians
0-6/7 Ἴατροί, ἰδοντίατροι, κτηνίατροι κ.π.τ.έ.	111	65	46	103	83	20	0-6/7 Medical, dental, veterinary and related workers
0-8 Στατιστικοὶ, μαθηματικοὶ, ἀναλυταὶ συστημάτων καὶ τεχνικοὶ αὐτῶν βοηθοὶ	10	8	2	4	4	—	0-8 Statisticians, mathematicians, systems analysts and related technicians
0-9 Οἰκονομολόγοι	8	7	1	5	4	1	0-9 Economists
1-1 Λογισταὶ (πτυχιῶχοι Ἀνωτάτων Σχολῶν)	12	6	6	14	13	1	1-1 Accountants (with a higher school certificate or diploma)
1-2 Νομικοὶ	18	17	1	20	15	5	1-2 Jurists
1-3 Ἐκπαιδευτικοὶ	107	79	28	80	40	40	1-3 Teachers
1-4 Κληρικοὶ κ.π.τ.έ.	11	11	—	3	2	1	1-4 Clergymen and related workers
1-5 Συγγραφεῖς, δημοσιογράφοι κ.π.τ.έ.	2	1	1	3	3	—	1-5 Authors, journalists and related writers
1-6 Γλύπται, ζωγράφοι, φωτογράφοι κ.π.τ.έ. καλλιτέχναι	49	43	6	38	35	3	1-6 Sculptors, painters, photographers and related artists
1-7 Συνθέται, μουσικοὶ, χορευταὶ κ.π.τ.έ. καλλιτέχναι	73	61	12	362	278	84	1-7 Composers, musicians, dancers and related artists
1-8 Ἐπαγγελματίαι ἀθληταὶ, προπονηταὶ κ.π.τ.έ.	2	2	—	1	1	—	1-8 Professional athletes, trainers and related workers
1-9 Πρόσωπα ἀσκοῦντα ἐπιστημονικά καὶ ἐλευθέρια ἐπάγγελα, τεχνικοὶ αὐτῶν βοηθοὶ κ.π.τ.έ., μ.ἀ.κ.	5	1	4	8	1	7	1-9 Professional, technical and related workers not elsewhere classified
2 Διευθύνοντες καὶ ἀνώτερα διοικητικὰ στελέχη	37	37	—	5	5	—	2 Administrative, executive and managerial workers, etc.
2-0 Μέλη τῶν βουλευομένων σωμάτων καὶ ἀνώτερα διοικητικὰ στελέχη τῆς Δημοσίας Διοικήσεως	—	—	—	1	1	—	2-0 Legislative officials and government administrators
2-1 Διευθύνοντες καὶ ἀνώτερα στελέχη δημοσίων ἢ ἰδιωτικῶν ἐπιχειρήσεων καὶ ὀργανισμῶν	37	37	—	4	4	—	2-1 Administrative, executive and managerial workers (of private and public law)
3 Ὑπάλληλοι γραφείου κ.π.τ.έ.	357	266	91	577	504	73	3 Clerical and related workers
3-1 Ἐκτελεστικὰ ὄργανα τῆς Δημοσίας Διοικήσεως	56	42	14	69	51	18	3-1 Government executive officials
3-2 Στενογράφοι, δακτυλογράφοι καὶ χειρισταὶ διατρητικῶν μηχανῶν ἐν γένει	6	—	6	2	—	2	3-2 Stenographers, typists and card- and tape-punching machine operators

Πίναξ — Table II: 32. Συνέχεια — Continued

Επάγγελμα	Μονίμως μεταναστεύσαντες Permanently emigrating			Προσωρινώς μεταναστεύσαντες Temporarily emigrating			Occupation
	Σύνολον Total	Άρρενες Males	Θήλειες Females	Σύνολον Total	Άρρενες Males	Θήλειες Females	
3-3 Ὑπάλληλοι λογιστηρίου, ταμίαι κ.π.τ.έ.	22	8	14	9	6	3	3-3 Bookkeepers, cashiers and related workers
3-4 Χειρισταὶ λογιστικῶν καὶ ὑπολογιστικῶν μηχανῶν	4	3	1	—	—	—	3-4 Bookkeeping and calculating machine operators
3-5 Προϊστάμενοι ὑπηρεσιῶν μεταφορῶν καὶ ἐπικοινωνιῶν	1	1	—	—	—	—	3-5 Transport and communications supervisors
3-6 Ἐλεγκταὶ καὶ εἰσπράκτορες μεταφορικῶν μέσων	18	18	—	6	6	—	3-6 Transport inspectors and conductors
3-7 Ταχυδρομικοὶ καὶ ἕτεροι διανομεῖς	3	2	1	1	1	—	3-7 Mail distribution clerks
3-8 Χειρισταὶ τηλεφῶνων καὶ τηλεγράφων	13	12	1	315	302	13	3-8 Telephone and telegraph operators
3-9 Ὑπάλληλοι γραφείου κ.π.τ.έ., μ.ά.κ.	234	180	54	175	138	37	3-9 Clerical and related workers
4 Ἐμποροὶ καὶ πωληταὶ	772	635	137	195	178	17	4 Tradesmen and sales workers
4-1 Διευθύνοντες ἐπιχειρηματῆαι καταστημάτων χονδρικοῦ ἢ λιανικοῦ ἐμπορίου	243	239	4	55	55	—	4-1 Working proprietors (wholesale and retail trade)
4-2 Προϊστάμενοι ἐπὶ τῶν πωλήσεων καὶ ἀγορῶν	—	—	—	1	1	—	4-2 Sales supervisors and buyers
4-3 Εἰδικευμένοι τεχνικοὶ ἐπὶ τῶν πωλήσεων, ἐμπορικοὶ ἀντιπρόσωποι, παραγγελιοδόχοι καὶ πλασιέ	16	16	—	6	5	1	4-3 Technical salesmen, commercial travellers and manufacturers' agents
4-4 Πράκτορες ἀσφαλειῶν, κτηματομεσίται, χρηματισταὶ, ἀπασχολούμενοι εἰς γραφεῖα ἐξυπηρέτησεως τῶν ἐπιχειρήσεων καὶ πλειστηριασταὶ	6	6	—	2	2	—	4-4 Insurance, real estate, securities and business services salesmen and auctioneers
4-5 Πωληταὶ, ἐμποροῦπάλληλοι . .	505	372	133	131	115	16	4-5 Salesmen, shop assistants
4-9 Ἐμποροὶ καὶ πωληταὶ μ.ά.ά.	2	2	—	—	—	—	4-9 Sales workers not elsewhere classified
5 Ἀπασχολούμενοι εἰς τὴν παροχὴν ὑπηρεσιῶν	594	382	212	1.840	1.021	819	5 Service workers
5-0 Διευθυνταὶ ξενοδοχείων, ἐστιατορίων, ἀναψυκτηρίων κ.τ.τ.	2	2	—	—	—	—	5-0 Managers (catering and lodging services)
5-1 Διευθύνοντες ἐπιχειρηματῆαι ξενοδοχείων, ἐστιατορίων, ἀναψυκτηρίων κ.τ.τ.	21	21	—	7	6	1	5-1 Working proprietors (catering and lodging services)
5-2 Διαχειρισταὶ, οἰκονόμοι, ἀρχιθαλαμηπόλοι κ.π.τ.έ.	—	—	—	2	—	2	5-2 Housekeepers, house stewards, chief stewards and related service supervisors
5-3 Μάγειροι, σερβιτόροι κ.π.τ.έ.	230	225	5	494	491	3	5-3 Cooks, waiters and related workers
5-4 Οἰκιακοὶ ὑπάλληλοι κ.π.τ.έ., μ.ά.ά.	26	18	8	757	418	339	5-4 Maids and related housekeeping service workers
5-5 Ἐπιστάται κτιρίων, ὑπηρετρίαι κ.π.τ.έ.	8	4	4	3	3	—	5-5 Building caretakers, charworkers and related workers
5-6 Πλύνται, στεγνοκαθαρισταὶ καὶ σιδηρωταὶ	7	5	2	8	8	—	5-6 Launderers dry-cleaners and pressers
5-7 Κουρεῖς, κομμωταὶ, αἰσθητικοὶ καλλονῆς κ.π.τ.έ.	278	89	189	41	22	19	5-7 Hairdressers, barbers, beauticians and related workers
5-8 Ἀπασχολούμενοι εἰς ὑπηρεσίας προστασίας καὶ ἀσφαλείας	12	12	—	8	8	—	5-8 Protective service workers
5-9 Ἀπασχολούμενοι εἰς τὴν παροχὴν ὑπηρεσιῶν μ.ά.ά.	10	6	4	520	65	455	5-9 Service workers not elsewhere classified
6 Πρόσωπα ἀπασχολούμενα εἰς τὴν γεωργίαν, ζῳοκομίαν, δασοκομίαν, ἀλιεῖαν καὶ θήραν	10.320	9.263	1.057	634	632	2	6 Agricultural animal husbandry and forestry workers, fishermen and hunters

Πίναξ — Table II : 32. Συνέχεια — Continued

Ἔπαγγελμα	Μονίμως μεταναστεύσαντες Permanently emigrating			Προσωρινῶς μεταναστεύσαντες Temporarily emigrating			Occupation
	Σύνολον	Ἄρρενες	Θήλειες	Σύνολον	Ἄρρενες	Θήλειες	
	Total	Males	Females	Total	Males	Females	
6-0 Διευθυνταί, διαχειρισταί καὶ ἐπιστάται γεωργικῶν καὶ κτηνοτροφικῶν ἐκμεταλλεύσεων	10	10	—	—	—	—	6-0 Farm managers and supervisors
6-1 Γεωργοὶ πολυκαλλιεργηταί . . .	5.785	5.763	22	267	266	1	6-1 General farmers
6-2 Γεωργοὶ μονοκαλλιεργηταί, εἰδικευμένοι εἰς μίαν κυρίως ἐτήσιαν καλλιέργειαν	30	27	3	—	—	—	6-2 Specialized farmers (specialised mainly in one annual crop)
6-3 Γεωργοὶ μονοκαλλιεργηταί, εἰδικευμένοι κυρίως εἰς τὴν καλλιέργειαν δενδρωδῶν καλλιεργείων καὶ ἀμπέλων	1	1	—	1	1	—	6-3 Specialized farmers (specialised mainly in tree crops and vines)
6-4 Κτηνίατροι, πτηνοτρόφοι κ.π.τ.έ.	78	78	—	8	7	1	6-4 Cattle and poultry farmers
6-5 Τεχνίται καὶ ἐργάται γεωργικῶν ἐκμεταλλεύσεων	4.363	3.332	1.031	243	243	—	6-5 Agricultural technicians and workers
6-6 Τεχνίται καὶ ἐργάται κτηνοτροφικῶν ἐκμεταλλεύσεων	18	18	—	—	—	—	6-6 Livestock technicians and workers
6-7 Ἀσχολούμενοι εἰς τὴν δασοκομίαν καὶ ὑλοτομίαν	4	4	—	—	—	—	6-7 Forestry and logging workers
6-8 Ἐπαγγελματῖαι ἄλιεῖς κ.π.τ.έ.	31	30	1	115	115	—	6-8 Fishermen (professional) and related workers
7/8/9 Τεχνίται καὶ ἐργάται (ἐκτὸς γεωργίας) καὶ χειρισταί μεταφορικῶν μέσων	6.705	5.509	1.196	60.790	60.692	98	7/8/9 Production (excl. agriculture) technicians and workers. Transport equipment operators and labourers
7-0 Ἐργοδηγοὶ καὶ ἀρχιεργάται . .	27	26	1	7	6	1	7-0 Production supervisors and general foremen
7-1 Μεταλλωρύχοι, λατόμοι, γεωτροπανισταί κ.π.τ.έ.	7	7	—	2	2	—	7-1 Miners, quarrymen, well drillers and related workers
7-2 Τεχνίται καὶ ἐργάται μεταλλουργίας	14	14	—	7	7	—	7-2 Metal processors
7-3 Τεχνίται καὶ ἐργάται πρώτης κατεργασίας ξύλου καὶ παραγωγῆς χάρτου	4	2	2	—	—	—	7-3 Wood preparation workers and paper makers
7-4 Τεχνίται καὶ ἐργάται χημικῆς ἐπεξεργασίας κ.π.τ.έ.	—	—	—	2	2	—	7-4 Chemical processors and related workers
7-5 Κλώσται, ὕφανταί, πλέκται, βαφεῖς κ.π.τ.έ.	94	42	52	9	9	—	7-5 Spinners, weavers, knitters, dyers and related workers
7-6 Βυρσοδέψαι, ἐπεξεργασταὶ δορῶν, δερμάτων καὶ γουνῶν (μηλωτῶν)	11	10	1	—	—	—	7-6 Tanners, fellmongers and pelt dressers
7-7 Τεχνίται καὶ ἐργάται παραγωγῆς τροφίμων καὶ ποτῶν	110	109	1	57	57	—	7-7 Food and beverage processors
7-8 Ἐπεξεργασταὶ φύλλων καπνοῦ καὶ παρασκευασταὶ καπνοῦ	1	1	—	—	—	—	7-8 Tobacco preparers and tobacco product makers
7-9 Ράπται ἀνδρικῶν, γυναικείων καὶ παιδικῶν ἐνδυμάτων, τεχνίται ταπετσαριῶν κ.π.τ.έ.	908	244	664	35	25	10	7-9 Tailors, dressmakers, sewers, upholsterers and related workers
8-0 Ὑποδηματοποιοὶ καὶ κατασκευασταὶ εἰδῶν, κυρίως ἐκ δέρματος, πλὴν ἐνδυμάτων . . .	88	85	3	13	13	—	8-0 Shoemakers and leather goods makers (excl. apparel)
8-1 Ἐπιπλοποιοί, χειρισταὶ ξυλουργικῶν μηχανημάτων κ.π.τ.έ.	183	181	2	51	51	—	8-1 Cabinet makers, woodworking-machine operators and related woodworkers
8-2 Κόπται καὶ χαράνται λίθων . .	3	3	—	2	2	—	8-2 Stone cutters and carvers
8-3 Σιδηρουργοί, κατασκευασταὶ ἐργαλείων καὶ χειρισταὶ μηχανουργικῶν ἐργαλείων	185	184	1	76	76	—	8-3 Blacksmiths, toolmakers and machine-tool operators
8-4 Ἐφαρμοσταί, συναρμολογηταὶ μηχανῶν καὶ κατασκευασταὶ ὀργάνων ἀκριβείας (ἐκτὸς ηλεκτρικῶν)	397	392	5	186	186	—	8-4 Machinery fitters, machine assemblers and precision instrument makers (except electrical)
8-5 Ἡλεκτροτεχνίται ἐφαρμοσταί, ηλεκτρονικοὶ ἐφαρμοσταὶ καὶ τεχνίται συναφῶν ἐργασιῶν	456	451	5	816	816	—	8-5 Electrical fitters and related electrical and electronics workers

Πίναξ — Table II: 32. Συνέχεια — Continued

Επάγγελμα	Μονίμως μεταναστεύσαντες Permanently emigrating			Προσωρινῶς μεταναστεύσαντες Temporarily emigrating			Occupation
	Σύνολον Total	Ἄρρενες Males	Θήλειες Females	Σύνολον Total	Ἄρρενες Males	Θήλειες Females	
8-6 Χειριστὰι μηχανημάτων σταθμῶν ἐκπομπῶν ραδιοφώνου καὶ τηλεοράσεως, συσκευῶν ἠχοληψίας καὶ μηχανημάτων προβολῆς κινηματογράφου	2	2	—	6	6	—	8-6 Broadcasting station and sound-equipment operators and cinema projectionists
8-7 Ὑδραυλικοὶ, συγκολλητὰι μετὰλλων καὶ τεχνίται μεταλλικῶν κατασκευῶν	231	229	2	215	215	—	8-7 Plumbers, welders, sheet metal and structural metal preparers and rectors
8-8 Κοσμηματοποιοὶ καὶ τεχνίται πολυτίμων μετὰλλων	23	23	—	4	4	—	8-8 Jewellery and precious-metal workers
8-9 Ὑαλουργοὶ, ἀγγειοπλάσται, κεραμοουργοὶ καὶ τεχνίται συναφῶν ἐργασιῶν	3	3	—	4	4	—	8-9 Glass formers, potters and related workers
9-0 Τεχνίται καὶ ἐργάται παραγωγῆς εἰδῶν ἐξ ἐλαστικοῦ ἢ πλαστικῶν ὕλων	4	4	—	2	2	—	9-0 Rubber and plastics product makers
9-1 Τεχνίται καὶ ἐργάται κατασκευῆς εἰδῶν ἐκ χάρτου καὶ χαρτονίου	—	—	—	2	2	—	9-1 Paper and paperboard products makers
9-2 Ὑπογράφοι, βιβλιοδέται, φωτογράφοι κ.π.τ.ε.	46	45	1	19	19	—	9-2 Printers, bookbinders, photographers and related workers
9-3 Ἐλαιοχρωματιστὰι κ.π.τ.ε. . . .	267	265	2	94	94	—	9-3 Painters
9-4 Τεχνίται καὶ ἐργάται παραγωγῆς διαφόρων εἰδῶν μ.ἀ.κ.	1.200	801	399	120	120	—	9-4 Production and related workers not elsewhere classified
9-5 Τεχνίται καὶ ἐργάται δομικῶν ἔργων	905	898	7	313	313	—	9-5 Bricklayers, carpenters and other construction workers
9-6 Χειριστὰι μονίμως ἐγκατεστημένων μηχανῶν καὶ συσκευῶν	1	1	—	5	5	—	9-6 Stationary engine and related equipment operators
9-7 Χειριστὰι μηχανημάτων διακινήσεως ὑλικῶν καὶ διευθετήσεως τοῦ ἐδάφους. Λιμενεργάται καὶ φορτοεκφορτωτὰι	34	34	—	20	20	—	9-7 Material handling and related equipment operators. Dockers and freight handlers
9-8 Ἀπασχολούμενοι εἰς χερσαίας καὶ θαλασσίας μεταφορὰς μ.ἀ.κ.	673	670	3	58.645	58.558	87	9-8 Land and sea transport workers
9-9 Χειρῶνακτες μ.ἀ.κ.	828	783	45	78	78	—	9-9 Manual workers m.e.c. Armed Forces
X Πρόσωπα μὴ δυνάμενα νὰ καταγοῦν κατὰ ἐπάγγελμα	1.621	1.569	52	337	330	7	X Persons of unidentifiable occupation
X-1 Πρόσωπα ἀναζητοῦντα διὰ πρώτην φοράν ἐπαγγελματικὴν ἀπασχόλησιν	—	—	—	—	—	—	X-1 New workers seeking employment
X-2 Πρόσωπα δηλώσαντα ἀνεπαρκῶς ἢ ἀσαφῶς τὸ ἐπάγγελμα των	125	119	6	44	42	2	X-2 Workers reporting occupations unidentifiable or inadequately described
X-3 Πρόσωπα μὴ δηλώσαντα ἐπάγγελμα	1.496	1.450	46	293	288	5	X-3 Workers not reporting any occupation
— Ἄνευ ἐπαγγέλματος	22.378	6.329	16.049	1.969	1.334	635	— Without occupation
Y Ἐνοπλιοὶ Δυνάμεις	13	13	—	81	80	1	Y Armed Forces
Y-4 Μόνιμοι στρατιωτικοὶ Ἐνόπλων Δυνάμεων	13	13	—	77	76	1	Y-4 Permanent members of the Armed Forces
Y-5 Ἐφεδρῶν καὶ κληρωτῶν Ἐνόπλων Δυνάμεων	—	—	—	4	4	—	Y-5 Reserve members of the Armed Forces

(1) Ἐκ τῶν 72.741 προσωρινῶς μεταναστευσάντων, οἱ 70.395 εἶναι οἱ ἀναχωρήσαντες λόγῳ ναυτολογήσεως.

(1) Out of the 72.741 persons temporarily emigrating, 70.395 have gone abroad for signing on.

Δ' ΠΑΛΙΝΝΟΣΤΗΣΙΣ — REPATRIATION
Μόνον Ἑλλήνων ὑπηκόων — For Greek citizens only

II : 33. Παλινοστήσαντες Ἑλληνες ὑπήκοοι⁽¹⁾ ἐκ τοῦ ἐξωτερικοῦ, κατὰ φύλον: 1968 - 1972
Repatriated Greeks⁽¹⁾ by sex: 1968 - 1972

Ἔτος	Σύνολον Total	Ἄρρενες Males	Θήλειες Females	Year
1968	18.882	10.165	8.717	1968
1969	18.132	9.489	8.643	1969
1970	22.665	12.284	10.381	1970
1971	24.709	13.531	11.178	1971
1972	27.522	15.088	12.434	1972

(1) Αἱ στατιστικαὶ παλινοστήσεως ἤρχισαν καταρτιζόμεναι ἀπὸ τοῦ ἔτους 1968.

(1) Repatriation statistics being compiled since 1968.

II : 34. Παλινοστήσαντες Ἑλληνες ὑπήκοοι⁽¹⁾ ἐξ Ὑπερωκεανίων χωρῶν: 1968 - 1972
Repatriated Greeks⁽¹⁾ from oversea countries: 1968 - 1972

Ἔτος	Ἀριθμὸς παλινοστησάντων Number of repatriated persons			Year
	Σύνολον Total	Ἀπὸ Ἡνωμ. Πολιτείας From USA	Ἀπὸ λοιπῶν χώρας From other countries	
1968	4.734	967	3.767	1968
1969	5.156	1.500	3.656	1969
1970	7.112	1.963	5.149	1970
1971	8.226	1.819	6.407	1971
1972	8.484	1.945	6.539	1972

(1) Αἱ στατιστικαὶ παλινοστήσεως ἤρχισαν καταρτιζόμεναι ἀπὸ τοῦ ἔτους 1968.

(1) Repatriation statistics being compiled since 1968.



Π: 35. Παλινοσπήσαντες Έλληνες ύπήκοοι εκ του έξωτερικού, κατά φύλον
και οικογενειακή κατάσταση: 1972

Repatriated Greeks by sex and marital status: 1972

Ήλικία	Οικογενειακή κατάσταση — Marital status						Age
	Σύνολον Total	Άγαμοι Single	Έγγαμοι Married	Χήροι Widowed	Διεζευγμένοι Divorced	Μη δηλώσαντες Not declar.	
Γενικόν σύνολον	27.522	11.037	15.187	742	489	67	Grand total

APPENES — MALES

Σύνολον	15.088	6.630	8.058	100	253	47	Total
0-4 ετών	967	967	—	—	—	—	0-4 years
5-9 »	1.149	1.149	—	—	—	—	5-9 »
10-14 »	722	722	—	—	—	—	10-14 »
15-19 »	677	639	35	1	2	—	15-19 »
20-24 »	1.362	1.148	201	1	6	6	20-24 »
25-29 »	1.933	867	1.022	5	33	6	25-29 »
30-34 »	2.316	499	1.752	3	54	8	30-34 »
35-39 »	2.163	261	1.829	7	58	8	35-39 »
40-44 »	1.494	129	1.305	9	45	6	40-44 »
45-49 »	771	65	679	3	23	1	45-49 »
50-54 »	370	32	318	5	12	3	50-54 »
55-59 »	305	27	268	4	5	1	55-59 »
60-64 »	279	27	240	9	3	—	60-64 »
65-69 »	217	21	179	13	2	2	65-69 »
70-74 »	128	10	96	17	5	—	70-74 »
75-79 »	60	6	44	10	—	—	75-79 »
80-84 »	25	2	15	7	—	1	80-84 »
85 ετών και άνω	15	2	7	6	—	—	85 years and over
Μη δηλωθεϊσα ήλικια	135	57	68	—	5	5	Not declared age

ΘΗΛΕΙΣ — FEMALES

Σύνολον	12.434	4.407	7.129	642	236	20	Total
0-4 ετών	769	769	—	—	—	—	0-4 years
5-9 »	1.012	1.012	—	—	—	—	5-9 »
10-14 »	652	652	—	—	—	—	10-14 »
15-19 »	542	411	124	5	2	—	15-19 »
20-24 »	1.341	575	743	4	19	—	20-24 »
25-29 »	1.864	411	1.406	9	38	—	25-29 »
30-34 »	1.726	202	1.462	10	46	6	30-34 »
35-39 »	1.302	106	1.137	17	38	4	35-39 »
40-44 »	849	86	715	22	24	2	40-44 »
45-49 »	498	44	404	24	25	1	45-49 »
50-54 »	353	21	281	37	13	1	50-54 »
55-59 »	369	17	263	80	9	—	55-59 »
60-64 »	408	21	250	132	5	—	60-64 »
65-69 »	255	12	126	112	5	—	65-69 »
70-74 »	196	6	87	100	3	—	70-74 »
75-79 »	72	2	33	36	1	—	75-79 »
80-84 »	40	1	11	28	—	—	80-84 »
85 ετών και άνω	23	1	5	17	—	—	85 years and over
Μη δηλωθεϊσα ήλικια	163	58	82	9	8	6	Not declared age

Π : 36. Παλιννοστήσαντες Έλληνες ύπήκοοι εκ του έξωτερικού, κατά φύλον, περιοχήν, γεωγραφικόν διαμέρισμα και νομόν εγκαταστάσεως εις Ελλάδα : 1971 και 1972

Repatriated Greeks by sex, area, geographic region and department of their settlement in Greece: 1971 and 1972

Περιοχαί άστικάι, ήμιαστικάι, άγροτικάι Γεωγραφικόν διαμέρισμα και νομός εγκαταστάσεως	1971			1972			Urban, semi-urban and rural areas Geographic region and department of settlement
	Σύνολον Total	Άρρενες Males	Θήλεις Females	Σύνολον Total	Άρρενες Males	Θήλεις Females	
Γενικόν σύνολον	24.709	13.531	11.178	27.522	15.088	12.434	Grand total
Άστικάι	12.715	6.767	5.948	13.323	7.147	6.176	Urban
Ήμιαστικάι	2.018	1.130	888	2.364	1.315	1.049	Semi-urban
Άγροτικάι	8.629	4.951	3.678	9.728	5.591	4.137	Rural
Μή δηλώσαντες	1.347	683	664	2.107	1.035	1.072	Not declared
Περιφέρεια Πρωτευούσης .	6.812	3.553	3.259	7.080	3.747	3.333	Greater Athens
Τμήμα Νομού Άττικής .	6.041	3.135	2.906	6.286	3.317	2.969	Section of Attica Dept.
Τμήμα Νομού Πειραιώς	771	418	353	794	430	364	Section of Piraeus Dept.
Λοιπή Στερεά Έλλάς και Εύβοια	897	516	381	842	507	335	Rest of Central Greece and Euboea
Αιτωλίας και Άκαρνανίας	275	158	117	257	157	100	Aetolia and Akarnania
Άττικής (υπόλοιπον) . . .	111	56	55	135	78	57	Attica (rest)
Βοιωτίας	59	36	23	68	37	31	Boeotia
Εύβοίας	249	153	96	193	122	71	Euboea
Εύρυτανίας	31	12	19	27	17	10	Evritania
Πειραιώς (υπόλοιπον) . .	45	27	18	34	17	17	Piraeus (rest)
Φθιώτιδος	103	58	45	114	68	46	Phthiotis
Φωκίδος	24	16	8	14	11	3	Phocis
Πελοπόννησος	2.045	1.090	955	1.865	1.002	863	Peloponnesos
Άργολίδος	123	69	54	127	71	56	Argolis
Άρκαδίας	200	105	95	186	100	86	Arkadia
Άχαΐας	471	230	241	404	217	187	Akhaia
Ήλειας	327	177	150	265	152	113	Ilia (Elis)
Κορινθίας	192	92	100	213	115	98	Korinthia
Λακωνίας	276	153	123	236	122	114	Lakonia
Μεσσηνίας	456	264	192	434	225	209	Messenia
Ίόνιοι Νήσοι	522	309	213	524	320	204	Ionian Islands
Ζακύνθου	79	42	37	72	40	32	Zante
Κερκύρας	308	195	113	321	199	122	Corfu
Κεφαλληνίας	95	51	44	73	46	27	Cephalonia
Λευκάδος	40	21	19	58	35	23	Levkas
Ήπειρος	1.284	768	516	1.369	826	543	Epirus
Άρτης	121	74	47	161	100	61	Arta
Θεσπρωτίας	436	262	174	467	289	178	Thesprotia
Ίωαννίνων	468	275	193	474	279	195	Yanina
Πρεβέζης	259	157	102	267	158	109	Preveza
Θεσσαλία	1.318	793	525	1.467	869	598	Thessaly
Καρδίτσας	228	138	90	228	138	90	Karditsa
Λαρίσης	429	254	175	471	281	190	Larisa
Μαγνησίας	227	136	91	223	121	102	Magnisia
Τρικάλων	434	265	169	545	329	216	Trikala

Πίναξ — Table II: 36. Συνέχεια — Continued

Περιοχές αστικά, ήμισιαστικά, αγροτικά Γεωγραφικόν διαμέρισμα καί νομός εγκαταστάσεως	1971			1972			Urban, semi-urban and rural areas Geographic region and department of settlement
	Σύνολον Total	Άρρενες Males	Θήλειες Females	Σύνολον Total	Άρρενες Males	Θήλειες Females	
Μακεδονία	7.416	4.070	3.346	8.883	4.870	4.013	Macedonia
Γρεβενών	213	127	86	220	111	109	Grevena
Δράμας	802	433	369	921	505	416	Drama
Ήμαθίας	363	207	156	377	210	167	Imathia
Θεσσαλονίκης	1.886	1.026	860	2.478	1.335	1.143	Salonika
Καβάλας	547	309	238	658	363	295	Kavala
Καστοριάς	225	125	100	257	155	102	Kastoria
Κιλκίς	453	236	217	498	268	230	Kilkis
Κοζάνης	577	302	275	688	382	306	Kozani
Πέλλης	464	263	201	514	261	253	Pella
Πιερίας	477	254	223	546	310	236	Pieria
Σερρών	968	537	431	1.242	676	536	Serres
Φλωρίνης	340	201	139	365	211	154	Florina
Χαλκιδικής	101	50	51	149	83	66	Khalkidiki
Θράκη	1.302	763	539	1.424	786	638	Thrace
Έβρου	757	447	310	813	446	367	Evros
Ξάνθης	267	149	118	290	158	132	Xanthi
Ροδόπης	278	167	111	321	182	139	Rodopi
Νήσοι Αιγαίου	1.219	639	580	1.308	749	559	Aegean Islands
Δωδεκανήσου	603	321	282	714	410	304	Dodecanesos
Κυκλάδων	66	37	29	49	25	24	Cyclades
Λέσβου	306	154	152	320	191	129	Lesvos
Σάμου	131	69	62	131	75	56	Samos
Χίου	113	58	55	94	48	46	Chios
Κρήτη	559	352	207	653	377	276	Crete
Ήρακλείου	253	165	88	306	177	129	Iraklion
Λασιθίου	51	32	19	57	24	33	Lasithi
Ρεθύμνης	66	46	20	95	67	28	Rethymni
Χανίων	189	109	80	195	109	86	Canea
Μη δηλώσαντες νομόν εγκα- ταστάσεως	1.335	678	657	2.107	1.035	1.072	Not declaring settlement



II: 37. Παλιννοστήσαντες Έλληνες ύπήκοοι εκ του έξωτερικού, κατά χώραν προελεύσεως, γεωγραφικόν διαμέρισμα και νομόν εγκαταστάσεως εις Ελλάδα: 1972

Repatriated Greeks by country of origin, geographic region and department of their settlement in Greece: 1972

Γεωγραφικόν διαμέρισμα και νομόν εγκαταστάσεως	Χώρα προελεύσεως — Country of origin									Geographic region and department of settlement
	Γενικόν σύνολον Grand total	Ήνωμένα Πολιτεία Αμερικής USA	Καναδάς Canada	Αυστραλία Australia	Λοιπά ύπεροκ. χώρα Other transoceanic countries	Γερμανία Germany	Λοιπά χώρα Εύρωπης Other European countries	Λοιπά Μεσόγ. Χώρα (Ασία και Αφρική) Other Mediterranean countries (Asian and African)	Μη δηλώσαντες χώραν Not declaring country	
Γενικόν σύνολον	27.522	1.945	1.201	4.247	1.091	13.535	3.723	812	968	Grand total
Περιφέρεια Πρωτευούσης .	7.080	854	484	976	646	1.694	1.712	523	191	Greater Athens
Τμήμα Νομού Αττικής .	6.286	759	430	858	593	1.468	1.536	478	164	Section of Attica Dept.
Τμήμα Νομού Πειραιώς	794	95	54	118	53	226	176	45	27	Section of Piraeus Dept.
Λοιπή Στερεά Έλλάς και Εύβοια	842	94	46	142	34	386	103	11	26	Rest of Central Greece and Euboea
Αιτωλίας και Ακαρνανίας	257	36	8	53	5	122	26	1	6	Aetolia and Akarnania
Αττικής (ύπόλοιπον) . . .	135	15	7	12	8	61	24	2	6	Attica (rest)
Βοιωτίας	68	8	4	10	5	30	10	1	—	Boeotia
Εύβοίας	193	12	14	43	10	83	23	2	6	Euboea
Εύρυτανίας	27	8	3	4	—	12	—	—	—	Evritania
Πειραιώς (ύπόλοιπον) . .	34	3	4	7	4	5	8	2	1	Piraeus (rest)
Φθιώτιδος	114	8	4	13	2	67	10	3	7	Phthiotis
Φωκίδος	14	4	2	—	—	6	2	—	—	Phocis
Πελοπόννησος	1.865	212	196	682	55	502	151	15	52	Peloponnesos
Αργολίδος	127	16	19	38	3	42	7	1	1	Argolis
Αρκαδίας	186	36	39	69	7	25	5	1	4	Arkadia
Αχαΐας	404	32	27	159	12	97	58	5	14	Akhaia
Ηλείας	265	14	14	65	3	140	17	3	9	Ilia (Elis)
Κορινθίας	213	12	17	86	7	54	31	3	3	Korinthia
Λακωνίας	236	53	56	82	5	26	3	1	10	Lakonia
Μεσσηνίας	434	49	24	183	18	113	30	1	11	Messenia
Ίονιοι Νήσοι	524	60	27	90	12	230	87	1	17	Ionian Islands
Ζακύνθου	72	7	6	31	1	20	5	—	2	Zante
Κερκύρας	321	26	11	21	4	173	75	—	11	Corfu
Κεφαλληνίας	73	26	5	14	6	16	4	1	1	Cephalonia
Λευκάδος	58	1	5	24	1	21	3	—	3	Levkas
Ήπειρος	1.369	27	5	76	9	1.058	143	3	48	Epirus
Αρτης	161	1	3	8	2	127	14	1	5	Arta
Θεσπρωτίας	467	10	1	8	2	377	54	1	14	Thesprotia
Ίωαννίνων	474	15	1	43	5	338	51	—	21	Yanina
Πρεβέζης	267	1	—	17	—	216	24	1	8	Preveza
Θεσσαλία	1.467	31	52	221	11	934	138	10	70	Thessaly
Καρδίτσας	228	4	10	50	1	114	43	1	5	Karditsa
Λαρίσης	471	5	20	97	6	279	39	7	18	Larisa
Μαγνησίας	223	13	14	20	3	122	32	2	19	Magnisia
Τρικάλων	545	9	8	54	1	419	24	2	28	Trikala
Μακεδονία	8.883	193	136	876	55	6.376	868	66	313	Macedonia
Γρεβενών	220	6	1	31	—	163	15	—	4	Grevena
Δράμας	921	3	2	11	1	842	21	—	41	Drama
Ήμαθίας	377	5	3	33	1	299	21	2	13	Imathia
Θεσσαλονίκης	2.478	79	37	357	31	1.467	403	32	72	Salonika

Πίναξ — Table II: 37. Συνέχεια — Continued

Γεωγραφικόν διαμέρισμα και νομός εγκαταστάσεως	Χώρα προελεύσεως — Country of origin									Geographic region and department of settlement
	Γενικόν σύνολον Grand total	Ἡνωμένοι Πολι- τεῖαι Ἀμερικῆς USA	Καναδῶς Canada	Αυστραλία Australia	Λοιπαὶ ὑπερωκ. χῶραι Other transoceanic countries	Γερμανία Germany	Λοιπαὶ χῶραι Εὐρώπης Other European countries	Λοιπαὶ Μεσογ. χῶραι (Ἀσίας καὶ Ἀφρικῆς) Other Mediterranean countries (Asian and African)	Μὴ δηλώσαντες χῶραν Not declaring country	
Καβάλας	658	12	12	36	6	530	35	—	27	Kavala
Καστορίας	257	13	16	48	5	144	21	—	10	Kastoria
Κιλκίς	498	1	1	7	—	357	103	8	21	Kilkis
Κοζάνης	688	14	8	83	6	500	56	5	16	Kozani
Πέλλης	514	10	4	55	2	396	27	7	13	Pella
Περιίας	546	19	7	63	1	420	14	—	22	Pieria
Σερρών	1.212	14	9	65	1	975	79	9	60	Serres
Φλωρίνης	365	15	32	62	—	191	56	1	8	Florina
Χαλκιδικῆς	149	2	4	25	1	92	17	2	6	Khalkidiki
Θράκη	1.424	10	6	26	4	1.184	81	67	46	Thrace
Ἐβρου	813	4	5	6	1	696	59	8	34	Evros
Ξάνθης	290	4	1	17	2	250	9	3	4	Xanthi
Ροδόπης	321	2	—	3	1	238	13	56	8	Rodopi
Νῆσοι Αἰγαίου	1.308	183	47	358	136	380	140	20	44	Aegean Islands
Δωδεκανήσου	714	84	33	205	50	229	86	9	18	Dodecanesos
Κυκλάδων	49	10	3	4	3	10	15	2	2	Cyclades
Λέσβου	320	25	2	103	60	94	18	3	15	Lesvos
Σάμου	131	26	3	39	9	36	9	2	7	Samos
Χίου	94	38	6	7	14	11	12	4	2	Chios
Κρήτη	653	30	15	110	26	387	48	9	28	Crete
Ἡρακλείου	306	11	5	19	4	237	14	4	12	Iraklion
Λασιθίου	57	—	2	6	2	34	10	—	3	Lasithi
Ρεθύμνης	95	1	—	13	5	63	11	—	2	Rethymni
Χανίων	195	18	8	72	15	53	13	5	11	Canea
Μὴ δηλώσαντες νομόν ἐγκα- ταστάσεως	2.107	251	187	690	103	404	252	87	133	Not declaring settlement



Π : 38. Παλινοστήσαντες Έλληνες υπήκοοι εκ του εξωτερικού, κατά φύλον
 και χώραν προελεύσεως : 1972

Repatriated Greeks by sex and country of origin: 1972

Χώρα προελεύσεως	Σύνολον—Total	Άρρενες—Males	Θήλειες—Females	Country of origin
Γενικόν σύνολον	27.522	15.088	12.434	Grand total
Υπερωκεάνιοι χώροι	8.484	4.380	4.104	Transoceanic countries
Άμερική	3.297	1.665	1.632	America
Βενεζουέλα	32	12	20	Venezouela
Βραζιλία	75	35	40	Brazil
Ήνωμένα Πολιτεΐα	1.945	995	950	United States
Καναδάς	1.201	596	605	Canada
Λοιπαί Άμερικής	44	27	17	Other
Άσία	150	81	69	Asia
Σαουδική Άραβία	40	27	13	Saudi Arabia
Λοιπαί Άσίας	110	54	56	Other
Άφρική	745	410	335	Africa
Αιθιοπία	53	33	20	Ethiopia
Ζαΐρ (Κογκό)	98	54	44	Zaire (Congo)
Νοτιοαφρικανική Ένωσις	383	213	170	Union of South Africa
Ροδεσία	18	14	4	Rhodesia
Σουδάν	49	19	30	Sudan
Λοιπαί Άφρικής	144	77	67	Other
Ωκεανία	4.292	2.224	2.068	Oceania
Αυστραλία	4.247	2.200	2.047	Australia
Νέα Ζηλανδία	45	24	21	New Zealand
Λοιπαί Ωκεανίας	—	—	—	Other
Ευρωπαϊκάι χώροι	17.258	9.784	7.474	European countries
Αυστρία	222	139	83	Austria
Βέλγιον	326	178	148	Belgium
Γαλλία	425	239	186	France
Γερμανία (Δυτ. και Άνατ.)	13.535	7.623	5.912	Germany (West and East)
Ελβετία	312	177	135	Switzerland
Ήνωμένον Βασίλειον	632	341	291	United Kingdom
Ίταλία	868	511	357	Italy
Όλλανδία	133	85	48	Netherlands
Σουηδία	460	274	186	Sweden
ΕΣΣΔ	48	26	22	USSR
Λοιπαί Ευρώπης	297	191	106	Other
Λοιπαί Μεσογειακάι χώροι	812	389	423	Other Mediterranean countries
Άσία	553	254	299	Asia
Τουρκία	160	78	82	Turkey
Λοιπαί Άσίας	393	176	217	Other
Άφρική	259	135	124	Africa
Αίγυπτος	204	101	103	Egypt
Λιβύη	45	30	15	Libya
Λοιπαί Άφρικής	10	4	6	Other
Μή δηλώσαντες χώραν προελεύσεως.	968	535	433	Not declaring country of origin

Π: 39. Παλιννοστήσαντες "Έλληνες ύπήκοοι εκ του έξωτερικού, κατά φύλον και επάγγελμα : 1972

(Βάσει τής Διεθνούς Ταξινομήσεως Έπαγγελματών του 1968)

Repatriated Greeks by sex and occupation : 1972

(According to the International Standard Classification of Occupations of 1968)

Έπάγγελμα	Σύνολον Total	Άρρενες Males	Θήλειες Females	Occupation
Γενικόν σύνολον	27.522	15.088	12.434	Grand total
0/1 Πρόσωπα άσκούντα επιστημονικά και έλευθέρια επαγγέλματα, τεχνικοί αυτών βοηθοί κ.π.τ.έ.	984	751	233	0/1 Professional, technical and related workers
0-1 Χημικοί, φυσικοί, γεωλόγοι και λοιποί φυσικοί επιστήμονες, ώς και τεχνικοί αυτών βοηθοί	52	48	4	0-1 Chemists, physicists, geologists and other physical scientists and related technicians
0-2 Αρχιτέκτονες και μηχανικοί . .	146	140	6	0-2 Architects and engineers
0-3 Σχεδιασταί, ύπομηχανικοί άνωτέρων και μέσων σχολών και λοιποί τεχνικοί βοηθοί μηχανικών	32	23	9	0-3 Draughtsmen, civil engineering technicians and other engineering technicians
0-4 Αξιωματικοί πλοίων και αεροπλάνων	21	21	—	0-4 Aircraft and ships' officers
0-5 Βιολόγοι, μικροβιολόγοι, γεωπόνοι και τεχνικοί αυτών βοηθοί	26	22	4	0-5 Biologists, bacteriologists, agronomists, related technicians
0-6/7 Ιατροί, οδοντίατροι, κτηνίατροι κ.π.τ.έ.	189	125	64	0-6/7 Medical, dental, veterinary and related workers
0-8 Στατιστικοί, μαθηματικοί, αναλυταί συστημάτων και τεχνικοί αυτών βοηθοί	11	9	2	0-8 Statisticians, mathematicians, systems analysts and related technicians
0-9 Οικονομολόγοι	15	12	3	0-9 Economists
1-1 Λογισταί (πτυχιούχοι Άνωτάτων Σχολών)	33	22	11	1-1 Accountants (with a higher school certificate or diploma)
1-2 Νομικοί	54	50	4	1-2 Jurists
1-3 Εκπαιδευτικοί	208	126	82	1-3 Teachers
1-4 Κληρικοί κ.π.τ.έ.	15	15	—	1-4 Clergymen, related workers
1-5 Συγγραφείς, δημοσιογράφοι κ.π.τ.έ.	11	10	1	1-5 Authors, journalists and related writers
1-6 Γλύπται, ζωγράφοι, φωτογράφοι κ.π.τ.έ. καλλιτέχναι	42	33	9	1-6 Sculptors, painters, photographers and related artists
1-7 Συνθέται, μουσικοί, χορευταί κ.π.τ.έ. καλλιτέχναι	101	77	24	1-7 Composers, musicians, dancers and related artists
1-8 Έπαγγελματιαί άθληταί, προπονηταί κ.π.τ.έ.	10	10	—	1-8 Professional athletes, trainers and related workers
1-9 Πρόσωπα άσκούντα επιστημονικά και έλευθέρια επαγγέλματα, τεχνικοί αυτών βοηθοί κ.π.τ.έ., μ. ά.κ.	18	8	10	1-9 Professional, technical and related workers not elsewhere classified
2 Διευθύνοντες και άνώτερα διοικητικά στελέχη	115	109	6	2 Administrative, executive workers, etc.
2-0 Μέλη τών βουλευομένων σωμάτων και άνώτερα διοικητικά στελέχη τής Δημοσίας Διοικήσεως	3	2	1	2-0 Legislatives officials and government administrators
2-1 Διευθύνοντες και άνώτερα στελέχη δημοσίων ή ιδιωτικών επιχειρήσεων και οργανισμών	112	107	5	2-1 Administrative, executive and managerial workers (of private and public law)
3 Υπάλληλοι γραφείου κ.π.τ.έ.	447	293	154	3 Clerical and related workers
3-1 Έκτελεστικά όργανα τής Δημοσίας Διοικήσεως	139	94	45	3-1 Government executive officials
3-2 Στενογράφοι, δακτυλογράφοι και χειρισταί διατρητικών μηχανών έν γένει	16	1	15	3-2 Stenographers, typists and card-and-tape punching machine operators
3-3 Υπάλληλοι λογιστηρίου, ταμίαι κ.π.τ.έ.	28	13	15	3-3 Bookkeepers, cashiers and related workers
3-4 Χειρισταί λογιστικών και ύπολογιστικών μηχανών	1	—	1	3-4 Bookkeeping and calculating machine operators
3-5 Προϊστάμενοι ύπηρεσιών μεταφορών και επικοινωνιών	2	2	—	3-5 Transport and communications supervisors
3-6 Έλεγκταί και εισπράκτορες μεταφορικών μέσων	10	10	—	3-6 Transport inspectors and conductors
3-7 Ταχυδρομικοί και έτεροι διανομείς	1	1	—	3-7 Mail distribution clerks

Πίναξ — Table II: 39. Συνέχεια — Continued

Έπαγγελμα		Σύνολον Total	Άρρενες Males	Θήλειες Females	Occupation
3-8	Χειρισταί τηλεφώνων και τη- λεγράφων	14	12	2	3-8 Telephone and telegraph operators
3-9	Υπάλληλοι γραφείου κ.π.τ.έ, μ.ά.κ.	236	160	76	3-9 Clerical and related workers
4	Έμποροι και πωληταί	760	652	108	4 Tradesmen and sales workers
4-0	Διευθυνταί καταστημάτων χονδρικού ή λιανικού έμπορίου	3	3	—	4-0 Managers (wholesale and retail trade)
4-1	Διευθύνοντες επιχειρηματία καταστημάτων χονδρικού ή λιανικού έμπορίου	411	385	26	4-1 Working proprietors (wholesale and retail trade)
4-3	Ειδικευμένοι τεχνικοί επί των πωλήσεων, έμπορικοί αντιπρόσωποι, παραγγελιοδόχοι και πλασιέ	32	27	5	4-3 Technical salesmen, commercial travellers and manufacturers agents
4-4	Πράκτορες ασφαλειών, κτηματομεσίται, χρηματισταί, άπασχολούμενοι εις γραφεία εξυπηρετήσεως των επιχειρήσεων και πλειστηριασταί	20	18	2	4-4 Insurance, real estate, securities and business services salesmen and auctioneers
4-5	Πωληταί, έμπορουπάλληλοι . .	292	217	75	4-5 Salesmen, shop assistants
4-9	Έμποροι και πωληταί μ.ά.ά.	2	2	—	4-9 Sales workers not elsewhere classified
5	Άπασχολούμενοι εις την παροχήν υπηρεσιών	581	412	169	5 Service workers
5-0	Διευθυνταί ξενοδοχείων, έστιατορίων, άναψυκτηρίων κ.π.τ.τ.	2	2	—	5-0 Managers (catering and lodging services)
5-1	Διευθύνοντες επιχειρηματία ξενοδοχείων, έστιατορίων, άναψυκτηρίων κ.π.τ.τ.	54	49	5	5-1 Working proprietors (catering and lodging services)
5-2	Διαχειρισταί, οικονόμοι, άρχιθαλαμηπόλοι κ.π.τ.έ.	1	1	—	5-2 Housekeepers, house stewards chief stewards and related service supervisors
5-3	Μάγειροι, σερβιτόροι κ.π.τ.έ.	280	249	31	5-3 Cooks, waiters, related workers
5-4	Οικιακοί υπάλληλοι κ.π.τ.έ., μ.ά.ά.	21	12	9	5-4 Maids and related housekeeping service workers
5-5	Έπιστάται κτιρίων, υπηρέτρια κ.π.τ.έ.	27	12	15	5-5 Building caretakers, charworkers and related workers
5-6	Πλύνται, στεγνωκαθαρισται και σιδηρωται	19	10	9	5-6 Launderers dry-cleaners and pressers
5-7	Κουρείς, κομμωταί, αισθητικοί καλλονής κ.π.τ.έ.	134	56	78	5-7 Hairdressers, barbers, beauticians, related workers others
5-8	Άπασχολούμενοι εις υπηρεσίας προστασίας και ασφαλείας	11	11	—	5-8 Protective service workers
5-9	Άπασχολούμενοι εις την παροχήν υπηρεσιών μ.ά.ά.	32	10	22	5-9 Service workers not elsewhere classified
6	Πρόσωπα άπασχολούμενα εις την γεωργίαν, ζωοκομίαν, δασοκομίαν, άλιειαν και θήραν	337	318	19	6 Agricultural, animal husbandry and forestry workers, fishermen and hunters
6-0	Διευθυνταί, διαχειρισταί και επιστάται γεωργικών και κτηνοτροφικών έκμεταλλεύσεων	12	12	—	6-0 Jam managers and supervisors
6-1	Γεωργοί πολυκαλλιεργηταί . . .	273	260	13	6-1 General farmers
6-2	Γεωργοί μονοκαλλιεργηταί, ειδικευμένοι εις μίαν κυρίως έτησίαν καλλιέργειαν	5	3	2	6-2 Specialized farmers (specialized mainly in one annual crop)
6-4	Κτηνίατροι, πτηνοτρόφοι κ.π.τ.έ	15	13	2	6-4 Cattle and poultry farmers
6-5	Τεχνίται και έργαταί γεωργικών έκμεταλλεύσεων	16	14	2	6-5 Agricultural technicians and workers
6-8	Έπαγγελματία άλιείς κ.π.τ.έ.	16	16	—	6-8 Fishermen (professional) and related workers
7/8/9	Τεχνίται και έργαταί (έκτός γεωργίας) και χειρισταί μεταφορικών μέσων	10.713	7.645	3.068	7/8/9 Production (excl. agriculture) technicians and workers. Transport equipment operators and labourers
7-0	Έργοδηγοί και άρχιεργάται . .	18	17	1	7-0 Production supervisors and general foremen

Πίναξ — Table II: 39. Συνέχεια — Continued

	Έπάγγελμα	Σύνολον Total	Άρρενες Males	Θήλειες Females	Occupation
7-1	Μεταλλωρύχοι, λατόμοι, γεω- τρυπανιστάι κ.π.τ.έ.	13	12	1	7-1 Miners, quarrymen, well drill- ers and related workers
7-2	Τεχνίται και έργάται μεταλ- λουργίας	17	16	1	7-2 Metal processors
7-3	Τεχνίται και έργάται πρώτης κατεργασίας ξύλου και παρα- γωγής χάρτου	9	9	—	7-3 Wood preparation workers and paper makers
7-4	Τεχνίται και έργάται χημικής έπεξεργασίας κ.π.τ.έ.	5	5	—	7-4 Chemical processors and relat- ed workers
7-5	Κλώσται, ύφανται, πλέκται, βαφεΐς κ.π.τ.έ.	77	53	24	7-5 Spinners, weavers, knitters, dyers and related workers
7-6	Βυρσοδέψαι, έπεξεργαστάι δο- ρών, δερμάτων και γουνών (μηλωτών)	13	12	1	7-6 Tanners, fellmongers and pelt dressers
7-7	Τεχνίται και έργάται παραγω- γής τροφίμων και ποτών	71	60	11	7-7 Food and beverage processors
7-8	Έπεξεργαστάι φύλλων καπνού και παρασκευαστάι καπνού	2	1	1	7-8 Tobacco preparers and tobac- co product makers
7-9	Ράπται άνδρικών, γυναικείων και παιδικών ένδυμάτων, τε- χνίται ταπετσαριών κ.π.τ.έ.	604	192	412	7-9 Tailors, dressmakers, sewers, upholsterers and related workers
8-0	Υποδηματοποιοί και κατα- σκευαστάι ειδών, κυρίως εκ δέρ- ματος, πλην ένδυμάτων	55	48	7	8-0 Shoemakers and leather goods makers (excl. apparel)
8-1	Έπιπλοποιοί, χειριστάι ξυλουρ- γικών μηχανημάτων κ.π.τ.έ.	82	79	3	8-1 Cabinet makers, woodwork- ing-machine operators and related woodworkers
8-2	Κόπται και χαράκται λίθων . .	1	1	—	8-2 Stone cutters and carvers
8-3	Σιδηρουργοί, κατασκευαστάι έργαλείων και χειριστάι μηχα- νουργικών έργαλείων	120	115	5	8-3 Blacksmiths, toolmakers and machine tool operators
8-4	Έφαρμοσται, συναρμολογητάι μηχανών και κατασκευαστάι όργάνων ακριβείας (έκτός ήλε- κτρικών)	417	399	18	8-4 Machinery fitters, machine assemblers and precision-in- strument makers (except elec- trical)
8-5	Ηλεκτροτεχνίται έφαρμοσται, ήλεκτρονικοί έφαρμοσται και τεχνίται συναφών έργασιών	268	264	4	8-5 Electrical fitters and related electrical and electronics workers
8-7	Υδραυλικοί, συγκολλητάι με- τάλλων και τεχνίται μεταλλικών κατασκευών	222	218	4	8-7 Plumbers, welders, sheet met- al and structural metal pre- parers and crectors
8-8	Κοσμηματοποιοί και τεχνίται πολυτίμων μετάλλων	15	15	—	8-8 Jewellery and precious-metal workers
8-9	Υαλουργοί, άγγειοπλάσται, κε- ραμουργοί και τεχνίται συνα- φών έργασιών	14	12	2	8-9 Glass formers, potters and related workers
9-0	Τεχνίται και έργάται παραγω- γής ειδών εκ έλαστικού ή πλα- στικών ύλών	11	9	2	9-0 Rubber and plastics product makers
9-1	Τεχνίται και έργάται κατα- σκευής ειδών εκ χάρτου και χαρτονίου	3	2	1	9-1 Paper-and-paperboard prod- ucts makers
9-2	Τυπογράφοι, βιβλιοδέται, φω- τογράφοι κ.π.τ.έ.	38	35	3	9-2 Printers bookbinders, photo- graphers and related work- ers
9-3	Έλαιοχρωματιστάι κ.π.τ.έ. . . .	144	143	1	9-3 Painters
9-4	Τεχνίται και έργάται παραγω- γής διαφόρων ειδών μ.ά.κ.	7.495	4.950	2.545	9-4 Production and related work- ers not elsewhere classified
9-5	Τεχνίται και έργάται δομικών έργων	406	400	6	9-5 Bricklayers, carpenters and other construction workers
9-6	Χειριστάι μονίμως έγκατεστη- μένον μηχανών και συσκευών	2	2	—	9-6 Stationary engine and related equipment operators
9-7	Χειριστάι μηχανημάτων δια- κινήσεως ύλικών και διευθετή- σεως του έδάφους. Λιμενεργά- ται και φορτοεκφορτωτάι	39	37	2	9-7 Material handling and related equipment operators. Dockers and freight handlers
9-8	Άπασχολούμενοι εις χερσαίας και θαλασσίας μεταφοράς μ.ά.κ.	466	464	2	9-8 Land and sea transport work- ers
9-9	Χειρώνακτες μ.ά.κ.	86	75	11	9-9 Manual workers m.e.c. Armed Forces

Πίναξ — Table II: 39. Συνέχεια — Continued

Έπαγγελμα		Σύνολον Total	Άρρενες Males	Θήλειες Females	Occupation
X	Πρόσωπα μὴ δυνάμενα νὰ καταταγοῦν κατὰ ἐπάγγελμα	837	792	45	X Persons of unidentifiable occupation
X-1	Πρόσωπα ἀναζητοῦντα διὰ πρώτην φοράν ἐπαγγελματικὴν ἀπασχόλησιν	—	—	—	X-1 New workers seeking employment
X-2	Πρόσωπα δηλώσαντα ἀνεπαρκῶς ἢ ἀσαφῶς τὸ ἐπάγγελμα των	208	191	17	X-2 Workers reporting occupations unidentifiable or inadequately described
X-3	Πρόσωπα μὴ δηλώσαντα ἐπάγγελμα	629	601	28	X-3 Workers not reporting any occupations
—	Ἄνευ ἐπαγγέλματος	12.743	4.111	8.632	— Without occupation
Y	Ἐνοπλιοὶ δυνάμεις	5	5	—	Y Armed Forces
Y-4	Μόνιμοι στρατιωτικοὶ Ἐνόπλων Δυνάμεων	5	5	—	Y-4 Permanent members of the Armed Forces
Y-5	Ἐφεδρῶν καὶ κληρωτῶν Ἐνόπλων Δυνάμεων	—	—	—	Y-5 Reserve members of the Armed Forces



III. ΑΠΑΣΧΟΛΗΣΙΣ - ΑΝΕΡΓΙΑ EMPLOYMENT - UNEMPLOYMENT

Τὰ περιλαμβανόμενα εἰς τοὺς πίνακες τοῦ παρόντος κεφαλαίου στοιχεῖα προέρχονται ἐκ τῶν ἀναγραφομένων κατωτέρω δημοσιευμάτων τῆς ΕΣΥΕ, εἰς τὰ ὅποια παραπέμπεται ὁ ἐνδιαφερόμενος διὰ τὴν ἐνημέρωσίν του ἐπὶ τῶν χρησιμοποιουμένων ὀρισμῶν καὶ βασικῶν ἐννοιῶν τῶν διαφόρων χαρακτηριστικῶν, ὡς καὶ διὰ τὴν ἀντλήσιν πλεόν λεπτομερῶν στατιστικῶν πληροφοριῶν.

Πίνακες 1-11. Ἐκ τῆς δειγματοληπτικῆς ἐπεξεργασίας 5 % τῶν δελτίων τῆς γενικῆς ἀπογραφῆς πληθυσμοῦ τῆς 14-3-71.

Οἱ ὡς ἄνω πίνακες οἰκονομικῶν χαρακτηριστικῶν ἐπῆρασαν ἀπὸ τὴν ἀπασχόλησιν τῶν ἀπογραφομένων, ἥτις ἐξετάσθη ἀπὸ δύο περιπτώσεις :

1η περίπτωση : συνήθης ἀπασχόλησις (πίνακες 1 καὶ 4 ἕως 11). Κατ' αὐτὴν οἰκονομικῶς ἐνεργοὶ ἐχαρακτήρισθησαν ὡσοῦ ἀπῆλθον εἰς τοὺς ἀπογραφεῖς ὅτι ἐργάζοντα συνήθως.

2α περίπτωση : ἐργατικῶν δυναμικῶν (πίνακες 1, 2, 3), ἥτοι ἀπασχόλησις κατὰ τὴν τελευταίαν πρὸ τῆς ἀπογραφῆς ἐβδομάδα.

Κατ' αὐτὴν οἰκονομικῶς ἐνεργοὶ ἐχαρακτήρισθησαν :

α) Οἱ ἀπασχολούμενοι : "Ὅσοι δηλαδὴ εἰργάσθησαν πλεόν τῶν 10 ὥρῶν ἢ εἰργάσθησαν ὀλιγώτερον τῶν 10 ὥρῶν (ἢ οὐδὲν), τοῦ γεγονότος τούτου ὀφειλομένου εἰς ἀδειαν, ἀσθένειαν, ἔλλειψιν πελατῶν κλπ.

β) Οἱ ἀνεργοὶ : "Ὅσοι εἰργάσθησαν ὀλιγώτερον τῶν 10 ὥρῶν (ἢ οὐδὲν) καὶ ἐδήλωσαν ὅτι ἐζήτουν ἐργασίαν.

γ) Οἱ Νέοι : "Ὅσοι ἐζήτουν ἐργασίαν διὰ πρώτην φοράν· οὗτοι περιλαμβάνονται εἰς τὸ σύνολον τῶν ἀνέργων.

Εἰς πᾶσαν ἄλλην περίπτωσιν ἐκτὸς τῶν ἀνωτέρω τὰ άτομα ἡλικίας 10 ἐτῶν καὶ ἄνω ἐχαρακτήρισθησαν ὡς οἰκονομικῶς μὴ ἐνεργά. Ἰδιαιτέρως καθίσταται γνωστὸν, ὅτι λόγω τοῦ μικροῦ ἀριθμοῦ τῶν περιπτώσεων εἰς τοὺς καθ' ἕκαστα νομούς, ἀπαραίτητος τυγχάνει ἡ προσφυγῆ εἰς τὸ νομόγραμμα, ὡς τοῦτο περιγράφεται εἰς τὴν εἰσαγωγὴν τοῦ τόμου I τοῦ δημοσιεύματος "Αποτελέσματα Ἀπογραφῆς Πληθυσμοῦ - Κατοικιῶν τῆς 14ης Μαρτίου 1971" (Δειγματοληπτικὴ ἐπεξεργασία).

Πίνακες 12-15. Ἐκ τοῦ ἐτησίου τεύχους τῆς ΕΣΥΕ «Στατιστικὴ τῆς ἐργασίας (κυρίως εἰς τὴν Μεταποίηση)», τὸ ὅποιον περιλαμβάνει τὰ ἀναλυτικὰ ἀποτελέσματα τῆς διενεργουμένης περιοδικῶς, ἀπὸ τοῦ ἔτους 1962, τριμηνιαίας ἐρεύνης ἐπὶ τῆς ἀπασχόλησεως καὶ ἀμοιβῆς τῆς ἐργασίας εἰς τὰ βιομηχανικὰ-βιοτεχνικὰ καταστήματα, μὲ ἀπασχόλησιν 10 ἀτόμων καὶ ἄνω. Βασικὰ μεγέθη ἐκ τῆς ἐν λόγω ἐρεύνης δίδονται ἐκάστοτε εἰς τὸ «Μηνιαῖον Στατιστικὸν Δελτίον».

Πίναξ 16. Τὰ στοιχεῖα αὐτοῦ, ἀφορῶντα εἰς τὴν κίνησιν τῆς ἀγορᾶς ἐργασίας, προέρχονται ἐκ τῶν κατὰ τόπους Γραφείων Ἀπασχόλησεως, τὰ ὅποια ὑποβάλλουν κατὰ μῆνα εἰς τὴν ΕΣΥΕ στοιχεῖα σχετικὰ μὲ τὴν κίνησιν τῆς ἀγορᾶς ἐργασίας τῆς περιφερείας τῶν.

Πίναξ 17. Ἐκ τοῦ ἐτησίου τεύχους «Δελτίον Στατιστικῆς Ἐμπορικῆς Ναυτιλίας» καὶ τοῦ «Μηνιαίου Στατιστικοῦ Δελτίου», εἴθη δημοσιεύονται στοιχεῖα ἀναφερόμενα εἰς τὴν ἀπασχόλησιν τῶν ἐργαζομένων ἐπὶ πλοίων ὑπὸ ἐλληνικὴν σημαίαν Ἑλλήνων ναυτικῶν εἰς τὸ τέλος ἐκάστου μηνός.

Τέλος, στοιχεῖα ἐπὶ τῆς ἀπασχόλησεως εὐρίσκονται καὶ εἰς τὰ κατ' ἴδιαν κεφάλαια τῆς παρούσης ἐκδόσεως.

The data included in the tables of this chapter have been derived from the following issues of the NSSG, to which the reader should refer for information as to the definitions and the concepts of the several characteristics, and for more detailed statistical information in general.

Tables 1-11. From the 5 % sample elaboration of the returns of the general population census of March 14, 1971.

The above tables of economic characteristics have been derived from the census of employed in which two cases were examined :

1st case :
— usual employment (tables 1 and 4-11).

In this connection, as economically active were considered those usually working.

2nd case :
— labour force, i.e. employment during the week prior the census day (tables 1, 2, 3).

In this case, as economically active were considered :

a) employed, that is those who worked for more than 10 hours, or even for less than 10 hours (or nil) provided, however, that this was due to leave, sickness, slack work, etc.

b) unemployed, that is those who worked for less than 10 hours (or nil) but declared that they were looking for work).

c) «New», persons looking for work for the first time; these are included in unemployed.

In all other cases persons aged 10 years and over were considered as economically non-active.

It is particularly noted that, due to the restricted number of cases in each department (Nomos), one should refer to the nomogram described in the introduction of the «Results of the Population and Housing Census of March 14, 1971» (Sample elaboration).

Tables 12-15. «Labour Statistics», including detailed data of the quarterly survey regularly conducted since 1962, on employment and labour remuneration, in industrial and handicraft establishments with 10 persons and over. Basic magnitudes of this survey are also presented in the «Monthly Statistical Bulletin».

Table 16. The data herein, concerning the movement of labour market, originate from the local Employment Offices, which submit to the NSSG monthly data with regard to the movement of labour market in their district.

Table 17. The data herein have been taken from the «Bulletin of Shipping Statistics» and «Monthly Statistical Bulletin», including data on the employment of Greek seamen engaged at the end of each month in vessels under Greek flag.

Finally, employment data are also given in the individual chapters of the present issue.

III : 1. Πληθυσμός ηλικίας 10 ετών και άνω, κατά φύλον και ομάδας ηλικιών, διακρινόμενος εις οικονομικώς ενεργόν και μη ενεργόν, επί τη βάσει της έννοιας α) τής συνήθους απασχολήσεως και β) του εργατικού δυναμικού (απασχόλησις κατά την τελευταίαν πρό τής απογραφής εβδομάδα)

Population aged 10 years and over, by sex and age groups. Classification by economically active and non-active population, on the basis of a) usual employment concept, and b) labour force concept (employment during the week prior the census day)

Δειγματοληπτική επεξεργασία 5% των δελτίων τής 'Απογραφής Πληθυσμού 1971—5% sample elaboration of the 1971 Population Census questionnaires

Φύλον και ομάδες ηλικιών Sex and age groups	Συνήθης απασχόλησις Usual employment		Εργατικόν δυναμικόν (απασχόλησις κατά την τελευταίαν πρό τής απογραφής εβδομάδα) Labour force (employment during the week prior the census day)				
	Οικονομικώς ενεργός πληθυσμός Economically active population	Οικονομικώς μη ενεργός πληθυσμός Economically non-active population	Οικονομικώς ενεργός πληθυσμός Economically active population				Οικονομικώς μη ενεργός πληθυσμός Economically non-active population
			Σύνολον Total	'Απασχολούμενοι Employed		'Ανεργοί (συμπεριλαμβ. των «Νέων») Unemployed (including «New»)	
				Σύνολον Total	έως 19 ώρας up to 19 hours		
*Αμφότερων τών φύλων — Both sexes	3.283.880	3.886.300	3.388.360	3.275.140	689.460	113.220	3.781.820
10 — 14 ετών—years	65.840	648.040	76.640	63.220	16.940	13.420	637.240
15 — 19 » »	244.880	398.460	253.600	232.440	45.920	21.160	389.740
20 — 24 » »	277.960	249.200	279.660	262.000	38.060	17.660	247.500
25 — 29 » »	305.420	189.060	304.020	293.360	40.600	10.660	190.460
30 — 34 » »	376.680	226.280	371.080	360.920	55.560	10.160	231.880
35 — 39 » »	376.680	240.940	406.360	396.980	66.500	9.380	244.320
40 — 44 » »	409.740	240.940	417.780	408.120	69.060	9.660	244.280
45 — 54 » »	419.620	242.440	417.780	408.120	55.180	11.940	385.780
55 — 64 » »	559.420	394.480	568.120	556.180	105.580	11.940	385.780
65 και άνω—and over	443.140	501.640	470.740	462.900	128.060	7.840	474.040
65 και άνω—and over	181.180	795.760	240.360	239.020	123.180	1.340	736.580
*Αρρενες—Males	2.369.740	1.029.260	2.435.920	2.361.920	395.280	74.000	963.080
10 — 14 ετών—years	41.660	325.840	48.720	40.820	8.400	7.900	318.780
15 — 19 » »	156.160	164.720	163.040	150.880	23.600	12.160	157.840
20 — 24 » »	165.580	56.380	166.980	156.700	18.560	10.280	54.980
25 — 29 » »	220.180	16.720	220.380	213.060	24.160	7.320	16.520
30 — 34 » »	275.440	8.760	275.220	268.100	31.600	7.120	8.980
35 — 39 » »	303.180	10.260	303.760	297.200	38.140	6.560	9.680
40 — 44 » »	307.500	12.940	308.820	302.100	38.100	6.720	11.620
45 — 54 » »	412.680	34.800	419.900	411.540	61.040	8.360	27.580
55 — 64 » »	345.100	113.920	361.740	355.220	80.620	6.520	97.280
65 και άνω—and over	142.260	284.920	167.360	166.300	71.060	1.060	259.820
Θήλειες—Females	914.140	2.857.040	952.440	913.220	294.180	39.220	2.818.740
10 — 14 ετών—years	24.180	322.200	27.920	22.400	8.540	5.520	318.460
15 — 19 » »	88.720	233.740	90.560	81.560	22.320	9.000	231.900
20 — 24 » »	112.380	192.820	112.680	105.300	19.500	7.380	192.520
25 — 29 » »	85.240	172.340	83.640	80.300	16.440	3.340	173.940
30 — 34 » »	101.240	217.520	95.860	92.820	23.960	3.040	222.900
35 — 39 » »	106.560	230.680	102.600	99.780	28.360	2.820	234.640
40 — 44 » »	112.120	229.500	108.960	106.020	30.960	2.940	232.660
45 — 54 » »	146.740	359.680	148.220	144.640	44.540	3.580	358.200
55 — 64 » »	98.040	387.720	109.000	107.680	47.440	1.320	376.760
65 και άνω—and over	38.920	510.840	73.000	72.720	52.120	280	476.760



III: 2. Πληθυσμός ηλικίας 10 ετών και άνω, κατά περιοχές, διακρινόμενος εις οικονομικώς ενεργόν και μη ενεργόν

Population aged 10 years and over, by areas. Classification by economically active and non-active

Δειγματοληπτική επεξεργασία 5% των δελτίων της Απογραφής Πληθυσμού 1971 — 5% sample elaboration of the 1971 Population Census questionnaires

Περιοχές	Οικονομικώς ενεργός πληθυσμός*				Οικονομικώς μη ενεργός πληθυσμός* Economically non-active population*	Areas
	Σύνολον Total	Απασχολούμενοι — Employed		Ανεργοί (συμπεριλαμβανομένων των «Νέων») Unemployed (incl. «New»)		
		Σύνολον Total	Έως 19 ώρας up to 19 hours			
ΑΜΦΟΤΕΡΩΝ ΤΩΝ ΦΥΛΩΝ — BOTH SEXES						
Σύνολον Έλλάδος	3.388.360	3.275.140	689.460	113.220	3.781.820	Greece, total
Περιφέρεια Πρωτευούσης	916.700	889.780	89.880	26.920	1.224.040	Greater Athens
Λοιπές αστικές περιοχές	720.640	683.740	106.920	36.900	986.600	Rest of urban areas
Ημιαστικές περιοχές	382.780	367.340	92.920	15.440	435.840	Semi-urban areas
Αγροτικές περιοχές	1.368.240	1.334.280	399.740	33.960	1.135.340	Rural areas
ΑΡΡΕΝΕΣ — MALES						
Σύνολον Έλλάδος	2.435.920	2.361.920	395.280	74.000	963.080	Greece, total
Περιφέρεια Πρωτευούσης	675.040	657.580	59.040	17.460	326.520	Greater Athens
Λοιπές αστικές περιοχές	555.760	531.360	71.040	24.400	258.320	Rest of urban areas
Ημιαστικές περιοχές	288.780	278.040	56.400	10.740	105.700	Semi-urban areas
Αγροτικές περιοχές	916.340	894.940	208.800	21.400	272.540	Rural areas
ΘΗΛΕΙΣ — FEMALES						
Σύνολον Έλλάδος	952.440	913.220	294.180	39.220	2.818.740	Greece, total
Περιφέρεια Πρωτευούσης	241.660	232.200	30.840	9.460	897.520	Greater Athens
Λοιπές αστικές περιοχές	164.880	152.380	35.880	12.500	728.280	Rest of urban areas
Ημιαστικές περιοχές	94.000	89.300	36.520	4.700	330.140	Semi-urban areas
Αγροτικές περιοχές	451.900	439.340	190.940	12.560	862.800	Rural areas

* Έπι τῆ βῆσει τῆς ἔννοιᾶς τοῦ «ἐργατικῶ δυναμικοῦ» (ἀπασχῶλησις κατὰ τὴν τελευταίαν πρὸ τῆς ἀπογραφῆς ἐβδομάδα).

* On the basis of «labour force» concept (employment during the week prior the census day).



ΠΙ : 3. Πληθυσμός ηλικίας 10 ετών και άνω, διακρινόμενος εις οικονομικῶς ἐνεργὸν (ἀπασχολουμένους καὶ ἀνέργους) καὶ μὴ ἐνεργὸν, κατὰ γεωγραφικὸν διαμέρισμα καὶ νομὸν
Population aged 10 years and over, classified into economically active (employed and unemployed) and non-active, by geographic region and department

Δειγματοληπτικὴ ἐπεξεργασία 5% τῶν δελτίων τῆς Ἀπογραφῆς Πληθυσμοῦ 1971 — 5% sample elaboration of the 1971 Population Census questionnaires

Γεωγραφικὸν διαμέρισμα καὶ νομὸς	Πληθυσμὸς ἡλικίας 10 ἐτῶν καὶ ἄνω** Population aged 10 years and over**	Οἰκονομικῶς ἐνεργὸς πληθυσμὸς* Economically active population*			Οἰκονομικῶς μὴ ἐνεργὸς πληθυσμὸς* Economically non-active population*	Geographic region and department
		Σύνολον Total	*Ἀπασχο- λούμενοι Employed	*Ἀνεργοὶ Unem- ployed		
ΣΥΝΟΛΟΝ ΕΛΛΑΔΟΣ — GREECE, TOTAL						
*Ἄρρενες	3.399.000	2.435.920	2.361.920	74.000	963.080	Males
Θήλειες	3.771.180	952.440	913.220	39.220	2.818.740	Females
ΠΕΡΙΦΕΡΕΙΑ ΠΡΩΤΕΥΟΥΣΗΣ — GREATER ATHENS						
*Ἄρρενες	1.001.560	675.040	657.580	17.460	326.520	Males
Θήλειες	1.139.180	241.660	232.200	9.460	897.520	Females
ΛΟΙΠΗ ΣΤΕΡΕΑ ΕΛΛΑΣ ΚΑΙ ΕΥΒΟΙΑ — REST OF CENTRAL GREECE AND EUBOEA						
*Ἄρρενες	381.840	282.540	274.040	8.500	99.300	Males
Αἰτωλίας καὶ Ἀκαρνανίας	84.400	64.620	61.920	2.700	19.780	Aetolia and Akarnania
*Ἀττικῆς (ὕπολοιπον)***	97.660	69.780	68.120	1.660	27.880	Attica (rest)***
Βοιωτίας	45.440	35.800	34.960	840	9.640	Boeotia
Εὐβοίας	63.820	45.920	44.600	1.320	17.900	Euboea
Εὐρυτανίας	10.920	7.980	7.640	340	2.940	Evritania
Φθιώτιδος	63.020	46.240	44.840	1.400	16.780	Phthiotis
Φωκίδος	16.580	12.200	11.960	240	4.380	Phocis
Θήλειες	412.620	97.760	93.700	4.060	314.860	Females
Αἰτωλίας καὶ Ἀκαρνανίας	95.580	34.060	32.180	1.880	61.520	Aetolia and Akarnania
*Ἀττικῆς (ὕπολοιπον)***	101.100	15.860	15.420	440	85.240	Attica (rest)***
Βοιωτίας	46.820	9.840	9.660	180	36.980	Boeotia
Εὐβοίας	72.560	12.500	11.920	580	60.060	Euboea
Εὐρυτανίας	12.840	3.440	3.160	280	9.400	Evritania
Φθιώτιδος	65.720	16.600	16.020	580	49.120	Phthiotis
Φωκίδος	18.000	5.460	5.340	120	12.540	Phocis
ΠΕΛΟΠΟΝΝΗΣΟΣ — PELOPONNESOS						
*Ἄρρενες	390.600	292.400	286.780	5.620	98.200	Males
*Ἀργολίδος	35.700	27.780	27.340	440	7.920	Argolis
*Ἀρκαδίας	43.880	32.260	31.740	520	11.620	Arkadia
*Ἀχαΐας	95.660	68.800	67.100	1.700	26.860	Akhaia
*Ἠλείας	63.620	49.800	48.560	1.240	13.820	Ilia (Elis)
*Ἡλείας	45.060	34.800	34.280	520	10.260	Korinthia
Κορινθίας	38.000	28.860	28.460	400	9.140	Lakonia
Λακωνίας	68.680	50.100	49.300	800	18.580	Messenia
Μεσσηνίας	412.480	115.000	111.640	3.360	297.480	Females
*Ἀργολίδος	36.240	10.700	10.540	160	25.540	Argolis
*Ἀρκαδίας	46.140	14.980	14.780	200	31.160	Arkadia
*Ἀχαΐας	99.500	20.380	19.120	1.260	79.120	Akhaia
*Ἠλείας	68.040	16.780	16.200	580	51.260	Ilia (Elis)
*Ἡλείας	46.420	10.160	9.860	300	36.260	Korinthia
Κορινθίας	41.080	15.820	15.560	260	25.260	Lakonia
Λακωνίας	75.060	26.180	25.580	600	48.880	Messenia
Μεσσηνίας	72.000	51.300	49.800	1.500	20.700	Males
Ζακύνθου	12.720	9.680	9.460	220	3.040	Zante
Κερκύρας	35.680	25.500	24.660	840	10.180	Corfu
Κεφαλληνίας	13.940	9.300	9.060	240	4.640	Cephalonia
Λευκάδος	9.660	6.820	6.620	200	2.840	Levkas
Θήλειες	83.540	27.900	27.360	540	55.640	Females
Ζακύνθου	12.740	1.600	1.540	60	11.140	Zante
Κερκύρας	42.900	19.220	18.880	340	23.680	Corfu
Κεφαλληνίας	16.400	2.660	2.560	100	13.740	Cephalonia
Λευκάδος	11.500	4.420	4.380	40	7.080	Levkas
ΗΠΕΙΡΟΣ — EPIRUS						
*Ἄρρενες	115.360	80.120	76.620	3.500	35.240	Males
*Ἄρτης	29.100	20.180	19.080	1.100	8.920	Arta
Θεσπρωτίας	14.680	9.640	9.320	320	5.040	Thesprotia
*Ἰωννίνων	50.800	35.220	33.720	1.500	15.580	Yanina
Πρεβέζης	20.780	15.080	14.500	580	5.700	Preveza

Πίναξ — Table III : 3. Συνέχεια — Continued

Γεωγραφικών διαμέρισμα και νομός	Πληθυσμός ηλικίας 10 ετών και άνω** Population aged 10 years and over**	Οικονομικώς ενεργός πληθυσμός* Economically active population*			Οικονομικώς μη ενεργός πληθυσμός* Economically non-active population*	Geographic region and department
		Σύνολον Total	Άπασχολούμενοι Employed	Άνεργοι Unemployed		
Θήλειες	133 820	38 280	37 060	1 220	95 540	Females
Άρτης	33 760	7 940	7 740	200	25 820	Aria
Θεσπρωτίας	17 300	3 820	3 620	200	13 480	Thesprotia
Ίωαννίνων	58 640	19 940	19 420	520	38 700	Yanina
Πρεβέζης	24 120	6 580	6 280	300	17 540	Preveza
ΘΕΣΣΑΛΙΑ — THESSALY						
Άρρενες	254 980	189 360	181 240	8 120	65 620	Males
Καρδίτσης	51 560	38 660	37 520	1 140	12 900	Karditsa
Λαρίσης	91 080	69 160	66 040	3 120	21 920	Larisa
Μαγνησίας	62 780	45 460	43 440	2 020	17 320	Magnisia
Τρικάλων	49 560	36 080	34 240	1 840	13 480	Trikala
Θήλειες	283 420	66 540	62 160	4 380	216 880	Females
Καρδίτσης	58 660	19 880	19 320	560	38 780	Karditsa
Λαρίσης	96 920	19 400	17 560	1 840	77 520	Larisa
Μαγνησίας	71 500	10 620	9 440	1 180	60 880	Magnisia
Τρικάλων	56 340	16 640	15 840	800	39 700	Trikala
ΜΑΚΕΔΟΝΙΑ — MACEDONIA						
Άρρενες	726 460	524 560	504 920	19 640	201 900	Males
Γρεβενών	12 920	9 640	9 100	540	3 280	Grevena
Δράμας	34 100	23 520	22 700	820	10 580	Drama
Ήμαθίας	45 100	34 000	32 620	1 380	11 100	Imathia
Θεσσαλονίκης	285 480	193 980	186 700	7 280	91 500	Salonika
Καβάλας	46 740	34 840	33 520	1 320	11 900	Kavala
Καστοριάς	16 640	13 440	13 120	320	3 200	Kastoria
Κιλκίς	29 400	22 260	21 480	780	7 140	Kilkis
Κοζάνης	48 840	36 720	35 180	1 540	12 120	Kozani
Πέλλης	48 100	36 580	35 120	1 460	11 520	Pella
Πιερίας	33 720	25 560	24 440	1 120	8 160	Pieria
Σερρών	75 020	57 040	55 120	1 920	17 980	Serres
Φλωρίνης	18 560	13 280	12 920	360	5 280	Florina
Χαλκιδικής	30 120	22 280	21 480	800	7 840	Khalkidiki
Άγιον Όρος	1 720	1 420	1 420	—	300	Aghion Oros
Θήλειες	790 320	220 660	209 660	11 000	569 660	Females
Γρεβενών	14 880	2 460	2 340	120	12 420	Grevena
Δράμας	37 300	11 360	10 920	440	25 940	Drama
Ήμαθίας	48 540	13 780	12 680	1 100	34 760	Imathia
Θεσσαλονίκης	304 160	70 520	66 280	4 240	233 640	Salonika
Καβάλας	52 900	15 720	14 540	1 180	37 180	Kavala
Καστοριάς	18 600	4 960	4 760	200	13 640	Kastoria
Κιλκίς	32 580	11 060	10 720	340	21 520	Kilkis
Κοζάνης	55 700	14 560	13 800	760	41 140	Kozani
Πέλλης	51 040	16 820	16 360	460	34 220	Pella
Πιερίας	37 960	13 180	12 540	640	24 780	Pieria
Σερρών	83 040	35 400	34 300	1 100	47 640	Serres
Φλωρίνης	22 480	6 180	6 040	140	16 300	Florina
Χαλκιδικής	31 140	4 660	4 380	280	26 480	Khalkidiki
Άγιον Όρος	—	—	—	—	—	Aghion Oros
ΘΡΑΚΗ — THRACE						
Άρρενες	119 520	88 300	84 360	3 940	31 220	Males
Έβρου	50 000	36 880	35 200	1 680	13 120	Evros
Ξάνθης	29 120	20 240	19 360	880	8 880	Xanthi
Ροδόπης	40 400	31 180	29 800	1 380	9 220	Rodopi
Θήλειες	135 520	39 360	37 080	2 280	96 160	Females
Έβρου	57 580	13 840	12 980	860	43 740	Evros
Ξάνθης	33 380	10 000	9 280	720	23 380	Xanthi
Ροδόπης	44 560	15 520	14 820	700	29 040	Rodopi
ΝΗΣΟΙ ΑΙΓΑΙΟΥ — AEGEAN ISLANDS						
Άρρενες	162 080	119 280	116 160	3 120	42 800	Males
Δωδεκανήσου	45 920	34 560	33 380	1 180	11 360	Dodecanesos
Κυκλάδων	35 040	26 600	26 380	220	8 440	Cyclades
Λέσβου	45 940	34 580	33 580	1 000	11 360	Lesvos
Σάμου	16 140	11 220	10 920	300	4 920	Samos
Χίου	19 040	12 320	11 900	420	6 720	Chios
Θήλειες	184 740	39 760	38 160	1 600	144 980	Females
Δωδεκανήσου	51 020	10 980	10 260	720	40 040	Dodecanesos
Κυκλάδων	37 040	5 260	5 020	240	31 780	Cyclades
Λέσβου	52 420	15 960	15 600	360	36 460	Lesvos
Σάμου	19 320	3 600	3 440	160	15 720	Samos
Χίου	24 940	3 960	3 840	120	20 980	Chios

Πίναξ — Table III : 3. Συνέχεια — Continued

Γεωγραφικόν διαμέρισμα και νομός	Πληθυσμός ήλικίας 10 ετών και άνω** Population aged 10 years and over**	Οικονομικώς ενεργός πληθυσμός* Economically active population*			Οικονομικώς μη ενεργός πληθυσμός* Economically non-active population*	Geographic region and department
		Σύνολον Total	Απασχο- λούμενοι Employed	Ανεργοί Unem- ployed		
ΚΡΗΤΗ — CRETE						
Άρρενες	174.620	133.020	130.420	2.600	41.600	Males
Ηρακλείου	78.940	61.400	60.060	1.340	17.540	Iraklion
Λασιθίου	26.900	20.380	20.040	340	6.520	Lasithi
Ρεθύμνης	23.300	17.800	17.520	280	5.500	Rethymni
Χανίων	45.480	33.440	32.800	640	12.040	Canea
Θήλειες	195.540	65.520	64.200	1.320	130.020	Females
Ηρακλείου	90.160	28.600	27.980	620	61.560	Iraklion
Λασιθίου	29.940	12.100	11.940	160	17.840	Lasithi
Ρεθύμνης	25.860	9.980	9.820	160	15.880	Rethymni
Χανίων	49.580	14.840	14.460	380	34.740	Canea

* Έπί τῆ βάσει τῆς ἐννοίας τοῦ «ἐργατικοῦ δυναμικοῦ» (ἀπασχόλησις κατὰ τὴν τελευταίαν πρὸ τῆς ἀπογραφῆς ἐβδομάδα).

** Δὲν περιλαμβάνονται οἱ στρατευμένοι καὶ οἱ φυλακισμένοι.

*** Περιλαμβάνεται καὶ τὸ ὑπόλοιπον τοῦ Νομοῦ Πειραιῶς.

* On the basis of «labour force» concept (employment during the week prior the census day).

** Persons making their military service or serving prison terms are not included.

*** Including the rest of Pireaus dept.



III: 4. Οικονομικῶς ἐνεργὸς πληθυσμὸς κατὰ φύλον, μεγάλας ομάδας ἐπαγγελμάτων, κλάδων οικονομικῆς δραστηριότητος καὶ ἐπίπεδον ἐκπαιδεύσεως

Economically active population by sex, major groups of occupations, branch of economic activity and educational level

Δειγματοληπτικὴ ἐπεξεργασία 5% τῶν δελτίων τῆς Ἀπογραφῆς Πληθυσμοῦ 1971 — 5% sample elaboration of the 1971 Population Census questionnaires

Μεγάλα ὁμάδες ἐπαγγελμάτων (μονοψήφιος κώδικς)	Σύνολον οικονομικῶς ἐνεργῶν* Economically active*, total	Ἀπόφοιτοι ἀνωτάτων σχολῶν With higher education	Ἀπόφοιτοι μέσης ἐκπα- ιδεύσεως With secondary education	Ἀπόφοιτοι δημοτικῆς ἐκπαίδευσης With primary education	Δὲν ἀπεφοί- τησαν τοῦ δημοτικῆς ἐκπαίδευσης Not having finished primary school	Μὴ δηλώ- σαντες ἐπί- πεδον ἐκπαί- δεύσεως Not declared educational level	Major groups of occupations (one-digit code)
---	---	--	--	---	---	---	---

ΑΜΦΟΤΕΡΩΝ ΤΩΝ ΦΥΛΩΝ — BOTH SEXES

Σύνολον οικονομικῶς ἐνεργῶν ... | 3.283.880 | 160.920 | 374.000 | 1.749.740 | 926.380 | 72.840 | Economically active: Total

ΟΜΑΔΕΣ ΕΠΑΓΓΕΛΜΑΤΩΝ — GROUPS OF OCCUPATIONS

ΑΡΡΕΝΕΣ — MALES

Σύνολον οικονομικῶς ἐνεργῶν ...	2.369.740	120.860	265.800	1.367.500	583.220	32.360	Economically active: total
Ἀσκούντες ἐπιστημονικά, ἐλευθέρια ἐπαγγέλματα κλπ.	122.320	77.460	22.440	18.380	2.240	1.800	Professional, technical and related workers
Διευθύνοντες καὶ ἀνώτερα διοικητικὰ στελέχη	20.300	10.120	8.200	1.680	180	120	Administrative, executive workers etc.
Υπάλληλοι γραφείου καὶ πρὸς τοῦτους ἐξομοιωμένοι	166.360	14.340	100.940	46.800	3.780	500	Clerical and related workers
Ἐμποροὶ καὶ πωληταὶ	187.400	4.480	43.960	112.040	26.080	840	Tradesmen and sales workers
Ἀπασχολούμενοι εἰς τὴν παροχὴν ὑπηρεσιῶν	142.800	2.340	17.880	98.500	23.140	940	Service workers
Ἀπασχολούμενοι εἰς τὴν γεωργίαν, ζωοκομίαν κλπ.	846.220	800	10.680	480.300	336.180	18.260	Farmers, loggers and related workers
Τεχνίται καὶ ἐργάται (ἐκτὸς γεωργίας)	824.340	1.020	46.980	586.700	181.340	8.300	Craftsmen and labourers (not in agriculture)
Πρόσωπα μὴ δυνάμενα νὰ καταταγοῦν κατ' ἐπάγγελμα	60.000	10.300	14.720	23.100	10.280	1.600	Persons not classifiable by occupation

ΘΗΛΕΙΣ — FEMALES

Σύνολον οικονομικῶς ἐνεργῶν ...	914.140	40.060	108.200	382.240	343.160	40.480	Economically active: total
Ἀσκούντες ἐπιστημονικά, ἐλευθέρια ἐπαγγέλματα κλπ.	63.900	33.840	15.420	10.540	2.500	1.600	Professional, technical and related workers
Διευθύνοντες καὶ ἀνώτερα διοικητικὰ στελέχη	2.080	1.020	880	140	20	20	Administrative, executive workers etc.
Υπάλληλοι γραφείου καὶ πρὸς τοῦτους ἐξομοιωμένοι	83.020	4.300	70.220	7.380	680	440	Clerical and related workers
Ἐμποροὶ καὶ πωληταὶ	44.280	200	9.960	25.400	8.320	400	Tradesmen and sales workers
Ἀπασχολούμενοι εἰς τὴν παροχὴν ὑπηρεσιῶν	85.220	180	4.480	41.780	35.360	3.420	Service workers
Ἀπασχολούμενοι εἰς τὴν γεωργίαν, ζωοκομίαν κλπ.	484.260	80	1.600	193.740	257.800	31.040	Farmers, loggers and related workers
Τεχνίται καὶ ἐργάται (ἐκτὸς γεωργίας)	141.880	80	4.240	99.200	35.620	2.740	Craftsmen and labourers (not in agriculture)
Πρόσωπα μὴ δυνάμενα νὰ καταταγοῦν κατ' ἐπάγγελμα	9.500	360	1.400	4.060	2.860	820	Persons not classifiable by occupation

ΚΛΑΔΟΙ ΟΙΚΟΝΟΜΙΚΗΣ ΔΡΑΣΤΗΡΙΟΤΗΤΟΣ — BRANCHES OF ECONOMIC ACTIVITY

ΑΡΡΕΝΕΣ — MALES

Σύνολον οικονομικῶς ἐνεργῶν ...	2.369.740	120.860	265.800	1.367.500	583.220	32.360	Economically active: total
Γεωργία, Κτηνοτροφία κλπ.	845.460	1.080	11.180	479.460	335.520	18.220	Agriculture, Livestock, etc.
Ὄρυχια (μεταλλεία, λατομεία, ἀλυκαί)	19.660	580	1.180	11.700	5.820	380	Mining and Quarrying
Βιομηχανία — Βιοτεχνία	394.960	8.240	42.520	277.840	63.540	2.820	Manufacturing
Ἡλεκτρισμὸς, Φωταερίον κλπ.	22.380	1.860	6.100	11.960	2.260	200	Electricity, Gas, etc.
Οικοδόμησις καὶ Δημόσια Ἔργα	253.300	1.540	10.500	170.560	67.700	3.000	Construction
Ἐμπόριον κλπ.**	275.540	6.900	52.960	166.900	46.960	1.820	Trade, etc.**
Μεταφορὰ, Ἀποθηκεύσεις, Ἐπικοινωνίαι	199.960	4.220	39.600	121.560	32.820	1.760	Transport, Storage, Communications
Τράπεζαι, Ἀσφάλεια κλπ.	57.620	23.480	25.060	7.780	860	440	Banks, Insurance, etc.
Υπηρεσίαι	256.320	68.860	65.680	98.580	20.820	2.380	Services
Κλάδος μὴ δηλωθεὶς	44.540	4.100	11.020	21.160	6.920	1.340	Not declared activity

ΘΗΛΕΙΣ — FEMALES

Σύνολον οικονομικῶς ἐνεργῶν ...	914.140	40.060	108.200	382.240	343.160	40.480	Economically active: total
Γεωργία, Κτηνοτροφία κλπ.	484.860	80	1.700	193.800	258.140	31.140	Agriculture, Livestock, etc.
Ὄρυχια (μεταλλεία, λατομεία, ἀλυκαί)	1.320	20	160	780	340	20	Mining and Quarrying
Βιομηχανία — Βιοτεχνία	144.920	820	14.000	94.880	32.820	2.400	Manufacturing
Ἡλεκτρισμὸς, Φωταερίον κλπ.	2.580	60	2.140	240	80	60	Electricity, Gas, etc.
Οικοδόμησις καὶ Δημόσια Ἔργα	1.720	40	680	540	440	20	Construction
Ἐμπόριον κλπ.**	74.880	1.140	19.060	35.900	17.420	1.360	Trade, etc.**
Μεταφορὰ, Ἀποθηκεύσεις, Ἐπικοινωνίαι	13.180	560	9.440	1.860	1.200	120	Transport, Storage, Communications
Τράπεζαι, Ἀσφάλεια κλπ.	20.520	2.520	15.140	1.820	840	200	Banks, Insurance, etc.
Υπηρεσίαι	152.900	34.540	40.060	45.560	28.540	4.200	Services
Κλάδος μὴ δηλωθεὶς	17.260	280	5.820	6.860	3.340	960	Not declared activity

* Ἐπὶ τῆ βάσει τῆς ἐννοίας τῆς «συνήθους ἀπασχολήσεως».
** Περιλαμβάνονται καὶ τὰ ἐστιατόρια καὶ ξενοδοχεῖα.

* On the basis of «usual employment» concept.
** Including restaurants and hotels.

III: 5. Οικονομικώς ενεργός πληθυσμός κατά φύλον, μεγάλας ομάδας ατομικών επαγγελματιών (μονοψήφιος κώδιξ) και περιοχάς
Economically active population by sex, major groups of individual occupations (one-digit code) and areas

Δειγματοληπτική επεξεργασία 5% των δελτίων της 'Απογραφής Πληθυσμού 1971 — 5% sample elaboration of the 1971 Population Census questionnaires

Φύλον — Sex	Ομάδες επαγγελμάτων — Groups of occupations								
	Οικονομικώς ενεργός πληθυσμός* Economically active population*	Πρόσωπα ασκούντα επιστημονικά και ελεύθερα επαγγέλματα, τεχνικοί αυτών βοηθοί και προς τούτους εξομοιούμενοι Professional, technical and related workers	Διευθύνοντες και ανώτερα διοικητικά στελέχη Administrative, executive and managerial workers	Υπάλληλοι γραφείου και προς τούτους εξομοιούμενοι Clerical and related workers	Εμποροί και πωληταί Tradesmen and sales workers	Απασχολούμενοι εις την παροχήν υπηρεσιών Service workers	Απασχολούμενοι εις την γεωργίαν, ζωοκομίαν, δασοκομίαν κλπ. Farmers, loggers and related workers	Τεχνίται και εργάται (εκτός χειριστάι μεταφορικών μέσων) Craftsmen and labourers (not in agriculture) and operators of transport means	Πρόσωπα μη δυνάμενα να καταταγούν κατά επάγγελμα Persons not classifiable by occupation
ΣΥΝΟΛΟΝ ΕΛΛΑΔΟΣ — GREECE, TOTAL									
*Αμφότερων τών φύλων— Both sexes	3.283.880	186.220	22.380	249.380	231.680	228.020	1.330.480	966.220	69.500
*Αρρενες—Males	2.369.740	122.320	20.300	166.360	187.400	142.800	846.220	824.340	60.000
Θήλειες—Females	914.140	63.900	2.080	83.020	44.280	85.220	484.260	141.880	9.500
ΑΣΤΙΚΑΙ ΠΕΡΙΟΧΑΙ — URBAN AREAS									
*Αμφότερων τών φύλων— Both sexes	1.569.340	144.200	20.740	213.520	178.260	166.740	87.960	705.040	52.880
*Αρρενες—Males	1.202.340	93.400	18.780	136.760	143.500	97.820	67.440	597.800	46.840
Θήλειες—Females	367.000	50.800	1.960	76.760	34.760	68.920	20.520	107.240	6.040
ΗΜΙΑΣΤΙΚΑΙ ΠΕΡΙΟΧΑΙ — SEMI-URBAN AREAS									
*Αμφότερων τών φύλων— Both sexes	369.140	15.000	1.080	17.360	23.700	24.820	173.200	107.600	6.380
*Αρρενες—Males	279.000	9.880	1.040	13.660	19.620	17.200	117.940	94.220	5.440
Θήλειες—Females	90.140	5.120	40	3.700	4.080	7.620	55.260	13.380	940
ΑΓΡΟΤΙΚΑΙ ΠΕΡΙΟΧΑΙ — RURAL AREAS									
*Αμφότερων τών φύλων— Both sexes	1.345.400	27.020	560	18.500	29.720	36.460	1.069.320	153.580	10.240
*Αρρενες—Males	888.400	19.040	480	15.940	24.280	27.780	660.840	132.320	7.720
Θήλειες—Females	457.000	7.980	80	2.560	5.440	8.680	408.480	21.260	2.520

* 'Επί τη βάσει τῆ ἐννοίας τῆς «συνήθους ἀπασχολήσεως».

* On the basis of «usual employment» concept.



III: 6. Οικονομικῶς ἐνεργὸς πληθυσμὸς κατὰ μεγάλας ὁμάδες ἀτομικῶν ἐπαγγελμάτων, φύλον καὶ ὁμάδες ἡλικιῶν

Economically active population by major groups of individual occupations, sex and age groups

Δειγματοληπτικὴ ἐπεξεργασία 5% τῶν δελτίων τῆς Ἀπογραφῆς Πληθυσμοῦ 1971 — 5% sample elaboration of the 1971 Population Census questionnaires

Φύλον καὶ ὁμάδες ἡλικιῶν Sex and age groups	Ὅμαδες ἀτομικῶν ἐπαγγελμάτων — Groups of individual occupations								
	Οικονομικῶς ἐνεργὸς πληθυσμὸς * Economically active population *	Πρόσωπα ἀσκούντα ἐπιστημονικὰ καὶ ἐλευθέρια ἐπαγγέλματα, τεχνικοί αὐτῶν βοηθοὶ κ.π.τ.έ. Professional, technical and related workers	Δευτερόντες καὶ ἀνώτερα διοικητικὰ στελέχη Administrative, executive and managerial workers	Ἱεράρχοι, γραφεῖοι κ.π.τ.έ. Clerical and related workers	Ἐμπόροι καὶ πωληταὶ Tradesmen and sales workers	Ἀπασχολούμενοι εἰς τὴν παροχὴν ὑπηρεσιῶν Service workers	Ἀπασχολούμενοι εἰς τὴν γεωργίαν, ζωοκομίαν, δασοκομίαν, κλπ. Farmers, loggers and related workers	Τεχνίτες καὶ ἐργάται (ἐκτὸς γεωργίας) καὶ χειριστὰ μεταφορικῶν μέσων Craftsmen and labourers (not in agriculture) and operators of transport means	Πρόσωπα μὴ δοτάμενα νὰ κατατάξῃται κατὰ ἐπάγγελμα Workers not classifiable by occupation
ΣΥΝΟΛΟΝ ΕΛΛΑΔΟΣ — GREECE, TOTAL									
Ἄμφωτέρων τῶν φύλων—Both sexes	3.283.880	186.220	22.380	249.380	231.680	228.020	1.330.480	966.220	69.500
10 — 14 ἐτῶν—years	65.840	200	—	500	2.640	4.520	35.460	21.360	1.160
15 — 19 » »	244.880	3.000	—	8.440	12.860	14.900	87.860	114.040	3.780
20 — 24 » »	277.960	16.160	260	33.840	18.140	21.400	66.920	109.740	11.500
25 — 29 » »	305.420	26.640	1.020	38.280	20.500	19.460	73.040	118.040	8.440
30 — 34 » »	376.680	34.140	1.740	43.780	23.900	24.600	114.620	125.280	8.620
35 — 39 » »	409.740	28.160	2.560	36.020	29.240	30.500	145.700	127.260	10.300
40 — 44 » »	419.620	23.480	4.160	31.140	32.900	34.400	164.920	120.660	7.960
45 — 54 » »	559.420	28.720	6.640	37.160	47.440	46.060	244.300	139.400	9.700
55 — 64 » »	443.140	19.860	5.200	18.220	34.320	26.800	253.480	79.340	5.920
65 καὶ ἄνω— <i>and over</i>	181.180	5.860	800	2.000	9.740	5.380	144.180	11.100	2.120
Ἄρρενες—Males	2.369.740	122.320	20.300	166.360	187.400	142.800	846.220	824.340	60.000
10 — 14 ἐτῶν—years	41.660	160	—	420	2.020	1.940	20.440	15.980	700
15 — 19 » »	156.160	1.420	—	3.740	7.460	6.240	47.680	86.860	2.760
20 — 24 » »	165.580	5.380	140	11.300	10.080	11.680	34.140	82.800	10.060
25 — 29 » »	220.180	13.440	800	21.180	15.700	13.600	44.200	103.900	7.360
30 — 34 » »	275.440	22.820	1.600	30.000	19.100	16.200	67.260	110.880	7.580
35 — 39 » »	303.180	19.660	2.240	26.140	24.680	21.060	88.060	112.100	9.240
40 — 44 » »	307.500	16.680	3.760	24.020	27.900	22.640	100.800	104.660	7.040
45 — 54 » »	412.680	21.020	5.960	31.040	40.780	27.560	154.480	123.340	8.500
55 — 64 » »	345.100	16.460	5.020	16.640	30.900	18.160	179.100	73.640	5.180
65 καὶ ἄνω— <i>and over</i>	142.260	5.280	780	1.880	8.780	3.720	110.060	10.180	1.580
Θῆλειες—Females	914.140	63.900	2.080	83.020	44.280	85.220	484.260	141.880	9.500
10 — 14 ἐτῶν—years	24.180	40	—	80	620	2.580	15.020	5.380	460
15 — 19 » »	88.720	1.580	—	4.700	5.400	8.660	40.180	27.180	1.020
20 — 24 » »	112.380	10.780	120	22.540	8.060	9.720	32.780	26.940	1.440
25 — 29 » »	85.240	13.200	220	17.100	4.800	5.860	28.840	14.140	1.080
30 — 34 » »	101.240	11.320	140	13.780	4.800	8.400	47.360	14.400	1.040
35 — 39 » »	106.560	8.500	320	9.880	4.560	9.440	57.640	15.160	1.060
40 — 44 » »	112.120	6.800	400	7.120	5.000	11.760	64.120	16.000	920
45 — 54 » »	146.740	7.700	680	6.120	6.660	18.500	89.820	16.060	1.200
55 — 64 » »	98.040	3.400	180	1.580	3.420	8.640	74.380	5.700	740
65 καὶ ἄνω— <i>and over</i>	38.920	580	20	120	960	1.660	34.120	920	540

* Ἐπὶ τῆς βάσει τῆς ἐννοίας τῆς «συνήθους ἀπασχολήσεως».

* On the basis of «usual employment» concept.



III: 7. Οικονομικώς ενεργός πληθυσμός κατά κλάδων οικονομικής δραστηριότητας (μονοψήφιος κώδικς), φύλων και περιοχάς

Economically active population by branch of economic activity (one-digit code), sex and areas

Αντιστοιχιστική επεξεργασία 5% των δελτίων της Αγοράφης Πληθυσμού 1971 — 5% sample elaboration of the 1971 Population Census questionnaires

Φύλων — Sex	Κλάδοι οικονομικής δραστηριότητας — Branches of economic activity										Κλάδος μής δηλωθείς Not declared actively
	Οικονομικώς ενεργός πληθυσμός* Economically active population*	Γεωργία, κτηνοτροφία κλπ. Agriculture, livestock, etc.	Όρυγμα (μετάλλεια, λατομεία, άλλα) κλπ. Mining and quarrying	Βιομηχανία - Βιοτεχνία Manufacturing	Ηλεκτρισμός, φωσφόρον κλπ. Electricity, gas, etc.	Οικοδόμησις και δημόσια έργα Construction	Εμπόριον κλπ. (1) Trade, etc. (1)	Μεταφοράι, αποθήκευσις, επικοινωνία Transport, storage, communications	Τράπεζαι, ασφαλισμ. κλπ. Banks, Insurance, etc.	Υπηρεσίαι Services	
ΣΥΝΟΛΟΝ ΕΛΛΑΔΟΣ — GREECE, TOTAL											
Άμφότερον των φύλων—Both sexes	3 283 880	1 330 320	20 980	539 880	24 960	255 020	350 420	213 140	78 140	409 220	61 800
Άρρενες—Males	2 369 740	845 460	19 660	394 960	22 380	253 300	275 540	199 960	57 620	256 320	44 540
Θήλειες—Females	914 140	484 860	1 320	144 920	2 580	1 720	74 880	13 180	20 520	152 900	17 260
ΑΣΤΙΚΑΙ ΠΕΡΙΟΧΑΙ — URBAN AREAS											
Άμφότερον των φύλων—Both sexes	1 569 340	86 540	5 820	426 100	19 380	171 700	264 280	162 820	70 220	315 780	46 700
Άρρενες—Males	1 202 340	65 900	5 600	313 520	16 920	170 520	206 580	151 180	51 200	187 760	33 160
Θήλειες—Females	367 000	20 640	220	112 580	2 460	1 180	57 700	11 640	19 020	128 020	13 540
ΗΜΙΑΣΤΙΚΑΙ ΠΕΡΙΟΧΑΙ — SEMI-URBAN AREAS											
Άμφότερον των φύλων—Both sexes	369 140	173 660	4 880	49 840	2 380	31 360	37 620	22 900	4 600	36 580	5 320
Άρρενες—Males	279 000	118 400	4 620	36 920	2 320	31 140	30 420	22 060	3 720	25 300	4 100
Θήλειες—Females	90 140	55 260	260	12 920	60	220	7 200	840	880	11 280	1 220
ΑΓΡΟΤΙΚΑΙ ΠΕΡΙΟΧΑΙ — RURAL AREAS											
Άμφότερον των φύλων—Both sexes	1 345 400	1 070 120	10 280	63 940	3 200	51 960	48 520	27 420	3 320	56 860	9 780
Άρρενες—Males	888 400	661 160	9 440	44 520	3 140	51 640	38 540	26 720	2 700	43 260	7 280
Θήλειες—Females	457 000	408 960	840	19 420	60	320	9 980	700	620	13 600	2 500

(1) Περιλαμβανονται και τα ξενοδοχεία.

* Έτι τη βίσει της ένοικιας της συνήθους απασχόλησεως.

(1) Including restaurants and hotels.

* On the basis of usual employment concept.

III: 8. Οικονομικώς ενεργός πληθυσμός κατά κλάδων οικονομικής δραστηριότητας, φύλον και ομάδας ηλικιών
Economically active population by branch of economic activity, sex and age groups

Δεγματοληπτική επέξεργασία 5 % των δελτίων της 'Απογραφής Πληθυσμού 1971 — 5 % sample elaboration of the 1971 Population Census questionnaires

Φύλον και ομάδες ηλικιών Sex and age groups	Κλάδοι οικονομικής δραστηριότητας — Branches of economic activity											Μη δηλωσάντες Not declared
	Οικονομικώς ενεργός πληθυσμός* Economically active population*	Γεωργία, κτηνοτροφία, δάση, θήρα άλιεα Agriculture, livestock, forestry, fishing	*Ορυχεία (μετάλλευξη, λατομεία, άλιεα) Mining, quarrying, salterns	Βιοτεχνία, βιοτεχνία Manufacturing	*Ηλεκτρισμός, φωταέριον, άτμός και θέρμανση, ύδρευση, ύδραυλικός εξοπλισμός Electricity, gas, steam, water supply	Οικοδομήσιμες και δημόσια έργα Construction and public works	Εμπόριον, ξενοδοχεία, εστιατόρια, ενοδοχεία Trade, restaurants, hotels	Μεταφορά, αποθήκευση, επικοινωνία Transport, storage and communications	Τράπεζα, ασφαλεία, υιοθέσια, άκινήτων, διαχειριστικός υιοθέσιον Banking, insurance, real estate	*Υπηρεσία Services		
Άμφότερων φύλων-Both sexes	3.283.880	1.330.320	20.980	539.880	24.960	255.020	350.420	213.140	78.140	409.220	61.800	
10 - 14 έτων-Years	65.840	35.500	200	15.680	80	4.840	4.780	260	220	3.080	1.200	
15 - 19 »	244.880	87.840	1.260	76.920	1.180	28.840	21.280	6.400	2.820	12.420	5.920	
20 - 24 »	277.960	67.180	1.780	69.640	2.020	30.420	30.280	17.100	10.340	36.220	12.980	
25 - 29 »	305.420	73.280	3.120	64.620	3.180	35.020	31.940	28.820	12.060	46.520	7.820	
30 - 34 »	376.680	115.000	3.120	64.460	3.920	37.340	36.380	34.720	11.780	62.820	7.140	
35 - 39 »	409.740	143.760	3.300	64.720	4.540	32.260	43.020	35.740	9.840	62.820	6.280	
40 - 44 »	419.620	164.800	3.240	61.000	3.980	29.080	48.400	35.140	8.160	59.660	6.160	
45 - 49 »	559.420	243.960	3.900	72.100	4.320	31.640	70.980	36.880	12.460	73.300	7.880	
50 - 54 »	443.140	252.840	1.940	43.680	1.660	21.020	50.180	15.500	8.740	42.700	4.880	
55 - 64 »	181.180	144.160	80	7.060	80	2.560	15.180	2.580	1.720	8.220	1.540	
Άρρενες—Males	2.369.740	845.460	19.660	394.960	22.380	253.300	275.540	199.960	57.620	256.320	44.540	
10 - 14 έτων-Years	41.660	20.520	40	10.480	80	4.800	3.940	240	180	600	780	
15 - 19 »	156.160	47.680	900	50.000	1.120	28.680	13.840	5.820	1.440	3.000	3.680	
20 - 24 »	165.580	34.300	1.580	39.860	1.460	30.020	16.680	14.160	4.000	14.660	8.860	
25 - 29 »	220.180	44.260	2.120	48.820	2.620	34.740	24.140	25.500	7.680	24.760	5.540	
30 - 34 »	275.440	67.680	3.040	49.780	3.440	37.180	28.440	32.620	9.460	38.700	5.100	
35 - 39 »	303.180	88.000	3.200	49.820	4.180	32.080	35.320	34.080	7.740	41.940	4.600	
40 - 44 »	307.500	100.600	3.080	45.000	3.560	28.840	39.040	34.160	6.600	41.680	4.680	
45 - 49 »	412.680	154.020	3.700	56.540	4.180	33.500	58.340	35.660	10.780	49.900	6.060	
50 - 54 »	345.100	178.360	1.920	38.480	1.660	20.940	44.060	15.220	8.080	32.260	4.120	
55 - 64 »	142.260	110.040	80	6.180	80	2.520	11.740	2.500	1.660	6.340	1.120	
Θήλειες—Females	914.140	484.860	1.320	144.920	2.580	1.720	74.880	13.180	20.520	152.900	17.260	
10 - 14 έτων-Years	24.180	14.980	160	5.200	—	40	840	20	40	2.480	420	
15 - 19 »	88.720	40.160	360	26.920	60	160	7.440	580	1.380	9.420	2.240	
20 - 24 »	112.380	32.880	200	29.780	560	400	13.600	2.940	6.340	21.560	4.120	
25 - 29 »	85.240	29.020	40	25.800	280	280	7.800	3.320	4.380	21.760	2.280	
30 - 34 »	101.240	47.320	80	14.680	160	160	7.940	2.100	2.320	24.120	2.040	
35 - 39 »	106.560	57.760	100	14.900	360	180	7.700	1.660	2.100	20.120	1.680	
40 - 44 »	112.120	64.200	160	16.000	420	240	9.360	980	1.560	17.720	1.480	
45 - 49 »	145.740	89.940	200	15.560	140	140	12.640	1.220	1.680	23.400	1.820	
50 - 64 »	98.040	74.480	20	5.200	—	40	6.120	80	660	10.440	760	
65 και άνω—and over	38.920	34.120	—	880	—	40	1.440	80	60	1.880	420	

* On the basis of 'usual employment' concept.

* 'Επί τη βάση της έννοιας της συνήθους άπασχόλησεως'.

III: 9. Οικονομικῶς ἐνεργὸς πληθυσμὸς κατὰ θέσιν εἰς τὸ ἐπάγγελμα, φύλον καὶ ὀμάδας ἡλικιῶν

Economically active population by occupational status, sex and age groups

Δειγματοληπτικὴ ἐπεξεργασία 5% τῶν δελετιῶν τῆς Ἀπογραφῆς Πληθυσμοῦ 1971 — 5% sample elaboration of the 1971 Population Census questionnaires

Φύλον καὶ ὀμάδες ἡλικιῶν Sex and age groups	Οικονομικῶς ἐνεργὸς πληθυσμὸς * Economically active population *	Ἐργοδότες Employers	Ἐργαζόμενοι δι' ἴδιον λογαριασμὸν Own-account workers	Συμβοηθούντα καὶ μὴ ἀμειβόμενα μέλη οἰκογενείας Unpaid family workers	Μισθοῦχοι Salaried and wage earners	Μὴ δηλώσαντες θέσιν εἰς τὸ ἐπάγγελμα Not declared status
ΣΥΝΟΛΟΝ ΕΛΛΑΔΟΣ — GREECE, TOTAL						
Ἄμφοτέρων τῶν φύλων—Both sexes	3 283.880	140.080	1 157.520	574.540	1 371.660	40.080
10 — 14 ἐτῶν—years	65.840	160	2.540	35.000	26.720	1.420
15 — 19 » »	244.880	680	16.960	84.840	138.900	3.500
20 — 24 » »	277.960	4.200	37.500	60.840	166.680	8.740
25 — 29 » »	305.420	11.600	65.160	50.380	174.500	3.780
30 — 34 » »	376.680	17.380	107.760	60.560	187.480	3.500
35 — 39 » »	409.740	20.420	145.720	61.520	178.320	3.760
40 — 44 » »	419.620	22.960	161.740	60.880	170.300	3.740
45 — 54 » »	559.420	29.800	245.700	77.300	202.260	4.360
55 — 64 » »	443.140	23.480	246.820	58.260	110.280	4.300
65 καὶ ἄνω—and over	181.180	9.400	127.620	24.960	16.220	2.980
Ἄρρενες—Males	2 369.740	127.480	1 007.360	175.020	1 030.820	29.060
10 — 14 ἐτῶν—years	41.660	140	1.500	20.640	18.620	760
15 — 19 » »	156.160	520	9.620	46.500	97.160	2.360
20 — 24 » »	165.580	3.420	25.580	28.780	100.700	7.100
25 — 29 » »	220.180	10.660	54.460	24.000	128.120	2.940
30 — 34 » »	275.440	16.040	94.380	17.900	144.780	2.340
35 — 39 » »	303.180	18.820	128.780	12.060	141.100	2.420
40 — 44 » »	307.500	21.060	142.620	7.080	134.220	2.520
45 — 54 » »	412.680	27.120	217.420	5.740	159.340	3.060
55 — 64 » »	345.100	21.560	220.960	6.060	93.260	3.260
65 καὶ ἄνω—and over	142.260	8.140	112.040	6.260	13.520	2.300
Θήλειες—Females	914.140	12.600	150.160	399.520	340.840	11.020
10 — 14 ἐτῶν—years	24.180	20	1.040	14.360	8.100	660
15 — 19 » »	88.720	160	7.340	38.340	41.740	1.140
20 — 24 » »	112.380	780	11.920	32.060	65.980	1.640
25 — 29 » »	85.240	940	10.700	26.380	46.380	840
30 — 34 » »	101.240	1.340	13.380	42.660	42.700	1.160
35 — 39 » »	106.560	1.600	16.940	49.460	37.220	1.340
40 — 44 » »	112.120	1.900	19.120	53.800	36.080	1.220
45 — 54 » »	146.740	2.680	28.280	71.560	42.920	1.300
55 — 64 » »	98.040	1.920	25.860	52.200	17.020	1.040
65 καὶ ἄνω—and over	38.920	1.260	15.580	18.700	2.700	680

* Ἐπὶ τῇ βάσει τῆς ἐννοίας τῆς «συνήθους ἀπασχολήσεως».

* On the basis of «usual employment» concept.



III: 10. Οικονομικώς ενεργός πληθυσμός*, κατά γεωγραφικών διαμερίσματα, ταξινομημένος κατά α) συνεπυγμένους κλάδους οικονομικής δραστηριότητας, β) συνεπυγμένες ομάδας άτομων επαγγελματιών και γ) θείν εις τὸ ἐπάγγελμα Economically active population* by geographic region, classified by a) abridged branches of economic activity, b) groups of occupations, and c) occupational status

Διευρωπαϊκή ἐπεξεργασία 5% τὼν δελτίων τῆς Ἀπογραφῆς Πληθυσμοῦ 1971 — 5% sample elaboration of the 1971 Population Census questionnaires

Κλάδοι οἰκονομ. δραστηριότητος καὶ φύλον Branches of economic activity and sex	Σύνολον Ἑλλάδος Greece, total	Περιφέρεια Πρωτευούσης Greater Athens	Λοιπὴ Στερεὴ Ἑλλάς καὶ Εὐβοία Rest of Central Greece and Euboea	Πελοπόννησος Peloponnesos	Ίονια Νῆσοι Ionian Islands	Ἠπειρος Epirus	Θεσσαλία Thessaly	Μακεδονία Macedonia	Θράκη Thrace	Νῆσοι Ἀγιάου Aegean Islands	Κρήτη Crete
Ἄρρενες — Males	2,369,740	661,940	275,160	282,840	49,340	76,540	184,220	511,200	88,380	112,240	127,880
Γεωργία, Κτηνοτροφία κλπ.—Agriculture, Livestock etc.	845,460	6,880	123,280	159,220	25,520	37,800	98,100	219,780	57,020	46,340	71,520
Ἐξόρυξις, Βιομηχανία, Κατασκευὴ—Extraction, Manufacturing, Construction	690,300	287,440	79,600	53,340	9,320	18,320	38,500	139,560	12,080	26,340	25,800
Ἐμπόριον, Μεταφορὰ, ὑπηρεσία—Trade, Transport, Services	789,440	347,040	66,920	66,860	14,020	19,520	45,080	144,940	18,020	37,900	29,140
Κλάδος μὴ δηλωθεὶς—Not declared activity	44,540	20,580	5,360	3,420	480	900	2,540	6,920	1,260	1,660	1,420
Θῆλειες — Females	914,140	220,900	97,800	104,620	26,160	36,480	66,000	217,360	48,680	33,840	62,300
Γεωργία, Κτηνοτροφία κλπ.—Agriculture, Livestock etc.	484,860	1,160	65,980	73,760	20,720	28,480	46,460	137,100	42,780	20,980	47,440
Ἐξόρυξις, Βιομηχανία, Κατασκευὴ—Extraction, Manufacturing, Construction	150,540	70,020	13,940	12,140	1,440	3,000	8,220	32,820	1,520	3,120	4,320
Ἐμπόριον, Μεταφορὰ, ὑπηρεσία—Trade, Transport, Services	261,480	139,660	16,500	17,600	3,800	4,820	10,480	45,200	3,920	9,400	10,100
Κλάδος μὴ δηλωθεὶς—Not declared activity	17,260	10,060	1,380	1,120	200	180	840	2,240	460	340	440
Ἄρρενες — Males	2,369,740	661,940	275,160	282,840	49,340	76,540	184,220	511,200	88,380	112,240	127,880
Ἐλεuthéria επαγγέλματα, τεχνικά, κληρικά, πωληταὶ κλπ.—Professional, technical, clerical, sales workers	496,380	238,540	37,460	40,000	7,540	10,780	27,180	89,080	10,100	19,560	16,140
Γεωργοί, κτηνοτρόφοι κλπ.—Farmers, loggers etc.	846,220	8,380	123,060	159,020	25,580	37,920	98,080	219,500	57,060	46,080	71,540
Βιοτέχναι, τεχνίται, ἐργάται βιομηχανίας—Craftsmen, labourers etc.	824,340	333,140	95,160	65,440	12,500	22,200	47,760	165,000	16,360	35,400	31,380
Ἀπασχολούμενοι εἰς υπηρεσίας—Service workers	142,800	55,820	14,060	13,460	3,200	4,500	7,600	25,800	3,320	8,780	6,260
Ἐπάγγελμα μὴ δηλωθεὶς—Not declared occupation	60,000	26,060	5,420	4,920	520	1,140	3,600	11,820	1,540	2,420	2,560
Θῆλειες — Females	914,140	220,900	97,800	104,620	26,160	36,480	66,000	217,360	48,680	33,840	62,300
Ἐλεuthéria επαγγέλματα, τεχνικά, κληρικά, πωληταὶ κλπ.—Professional, technical, clerical, sales workers	193,280	109,620	11,160	11,760	2,140	3,020	7,200	33,380	2,880	5,580	6,540
Γεωργοί, κτηνοτρόφοι κλπ.—Farmers, loggers etc.	484,260	1,080	65,980	73,680	20,600	28,540	46,400	136,820	42,780	20,980	47,400
Βιοτέχναι, τεχνίται, ἐργάται βιομηχανίας—Craftsmen, labourers etc.	141,880	62,420	13,660	11,960	1,720	3,060	8,300	31,660	1,700	3,200	4,200
Ἀπασχολούμενοι εἰς υπηρεσίας—Service workers	85,220	43,920	6,100	6,080	1,560	1,680	3,460	13,740	1,080	3,840	3,760
Ἐπάγγελμα μὴ δηλωθεὶς—Not declared occupation	9,500	3,860	900	1,140	140	180	640	1,760	240	240	400

Πίναξ — Table III: 10. Συνέχεια — Continued

	Σύνολον Ελλάδος Greece, total	Περιοχὴν Πρωτεύουσας Greater Athens	Λοιπὴ Στερεὴ Ἑλλάς καὶ Εὐβοία Rest of Central Greece and Euboea	Πελοπόννησος Pelopon- nesos	Ἴονιοι Νῆσοι Ionian Islands	Ἠπειρὸς Epirus	Θεσσαλία Thessaly	Μακεδονία Macedonia	Θράκη Thrace	Νῆσοι Αἰγαίου Aegean Islands	Κρήτη Crete
* Ἄρρενες — Males	2.369.740	661.940	275.160	282.840	49.340	76.540	184.220	511.200	88.380	112.240	127.880
Ἐργοδότη—Employers	127.480	52.380	10.420	10.660	2.800	3.020	8.560	27.200	2.420	4.200	5.820
Ἐργαζόμενοι δι' ἑἰσὸν λογαριασμόν— Own-account workers	1.007.360	133.600	134.540	153.820	26.580	39.720	95.120	242.280	52.460	55.200	74.040
Συμβολοῦντα καὶ μὴ ἀμειβόμενα μέλη οἰκογενεῶν—Unpaid family mem- bers	175.020	5.460	24.500	35.240	4.680	7.780	21.940	46.600	12.000	5.780	11.040
Μισθοῦροι—Salary and wage earners	1.030.820	463.000	101.640	79.740	14.820	25.000	56.420	188.680	20.300	45.560	35.660
Μὴ δηλώσαντες ἑσών—Not declared status	29.060	7.500	4.060	3.380	460	1.020	2.180	6.440	1.200	1.500	1.320
Θήλειες — Females	914.140	220.900	97.800	104.620	26.160	36.480	66.000	217.360	48.680	33.840	62.300
Ἐργοδότη—Employers	12.600	5.540	860	840	520	420	760	2.280	240	440	700
Ἐργαζόμενοι δι' ἑἰσὸν λογαριασμόν— Own-account workers	150.160	22.360	18.900	20.040	5.480	11.580	11.420	33.920	6.620	7.900	11.940
Συμβολοῦντα καὶ μὴ ἀμειβόμενα μέλη οἰκογενεῶν—Unpaid family mem- bers	399.520	7.020	54.220	59.460	15.960	18.780	38.180	116.060	36.780	14.380	38.680
Μισθοῦροι—Salary and wage earners	340.840	183.060	22.380	22.720	4.020	5.380	14.820	62.820	4.520	10.780	10.340
Μὴ δηλώσαντες ἑσών—Not declared status	11.020	2.920	1.440	1.560	180	320	820	2.280	520	340	640

ΚΑΤΑ ΘΕΣΗΝ ΕΙΣ ΤΟ ΕΠΑΓΓΕΛΜΑ — BY OCCUPATIONAL STATUS

* Ἐπὶ τῆ βάσει τῆς ἐνοχίας τῆς «συνήθους ἀπασχολήσεως».

* On the basis of «usual employment» concept.

III: 11. Οἰκονομικῶς μὴ ἐνεργὸς πληθυσμὸς*, κατὰ γεωγραφικῶν διαμερίσματα καὶ αἰτίαν διὰ τὴν ὁποίαν δὲν ἐργάζονται
Economically non-active population, by geographic regions and reason for not working

Δειγματοληπτικὴ ἐπεξεργασία 5% τῶν δελτίων τῆς Ἀπογραφῆς Πληθυσμοῦ 1971 — 5% sample elaboration of the 1971 Population Census questionnaires

	Σύνολον Ελλάδος Greece, total	Περιοχὴν Πρωτεύουσας Greater Athens	Λοιπὴ Στερεὴ Ἑλλάς καὶ Εὐβοία Rest of Central Greece and Euboea	Πελοπόννησος Peloponnesos	Ἴονιοι Νῆσοι Ionian Islands	Ἠπειρὸς Epirus	Θεσσαλία Thessaly	Μακεδονία Macedonia	Θράκη Thrace	Νῆσοι Αἰγαίου Aegean Islands	Κρήτη Crete
* Ἄρρενες — Males	1.029.260	339.620	106.680	107.760	22.660	38.820	70.760	215.260	31.120	49.840	46.740
Μαθηταὶ ἢ σπουδασταὶ—Pupils or stu- dents	510.980	155.300	51.660	56.100	9.420	21.140	36.720	118.580	17.300	19.600	25.160
Οἰκιστὰὶ ἀνοχία—Housework	123.460	31.580	14.620	15.780	3.940	4.420	8.260	23.080	3.060	10.340	8.380
Ἀνόητοι λόγοι—Other reasons	394.820	152.740	40.400	35.880	9.300	13.260	25.780	73.600	10.760	19.900	13.200
Θήλειες — Females	2.857.040	918.280	314.820	307.860	57.380	97.340	217.420	572.960	86.840	150.900	133.240
Μαθηταὶ ἢ σπουδασταὶ—Pupils or stu- dents	423.140	137.480	40.500	50.320	7.040	17.280	29.640	90.660	13.240	14.480	22.500
Οἰκιστὰὶ ἀνοχία—Housework	1.969.700	646.120	222.340	203.540	38.040	63.680	154.480	385.440	57.880	111.060	87.120
Ἀνόητοι λόγοι—Other reasons	105.040	21.140	11.060	17.160	3.480	3.320	6.780	20.940	3.160	8.380	9.620
Ἄνοητοι λόγοι—Other reasons	359.160	113.540	40.920	36.840	8.820	13.060	26.520	75.920	12.560	16.980	14.000

* Ἐπὶ τῆ βάσει τῆς ἐνοχίας τῆς «συνήθους ἀπασχολήσεως».

* On the basis of «usual employment» concept.

III: 12. Μέσοι ετήσιοι όροι μηνιαίων αποδοχών υπαλλήλων εις βιομηχανικά - βιοτεχνικά καταστήματα με 10 και άνω απασχολουμένους

Annual averages of monthly receipts of employees in industrial and handicraft establishments with 10 persons and over

Εις δραχμάς

In drachmae

Κωδ.εξ	Κλάδοι	1970		1971		1972		Branches	Code
		Άρρενες Males	Θήλειες Females	Άρρενες Males	Θήλειες Females	Άρρενες Males	Θήλειες Females		
20-39	Σύνολον	6.148	3.412	6.575	3.673	7.155	3.920	Total	20-39
20	Ειδών διατροφής	5.663	3.102	6.024	3.379	6.365	3.539	Food	20
21	Ποτών	5.896	3.315	5.997	3.425	6.665	3.878	Beverages	21
22	Καπνοῦ	6.166	3.867	6.604	4.019	7.149	4.157	Tobacco	22
23	Ύφαντικῶν ειδῶν	6.268	3.363	6.856	3.613	7.439	3.942	Textiles	23
24	Ειδῶν ένδυμασίας και ὑποδήσεως	4.526	2.895	4.872	3.362	5.729	3.571	Clothing and footwear	24
25	Εύλου και φελλοῦ	4.894	2.681	5.291	3.053	5.722	3.381	Wood and cork	25
26	Ἐπίπλων	4.659	2.739	5.069	3.246	5.851	3.514	Furniture	26
27	Χάρτου	5.960	3.624	6.286	4.079	6.610	4.511	Paper	27
28	Ἐκτυπώσεων και ἐκδόσεων	5.566	3.639	6.020	3.952	6.477	4.261	Printing and publishing	28
29	Δέρματος	8.341	4.545	8.799	3.648	9.325	4.315	Leather	29
30	Ἐλαστικοῦ και πλαστικῶν ειδῶν	6.576	3.341	7.205	3.543	7.850	3.909	Rubber and plastic products	30
31	Χημικῶν προϊόντων	6.963	3.829	7.302	3.940	7.915	4.141	Chemicals	31
32	Παραγῶγων πετρελαίου και άνθρακος	6.418	4.131	7.060	4.057	8.081	4.312	Products of petroleum and coal	32
33	Προϊόντων ἐκ μὴ μεταλλικῶν ὀρυκτῶν	6.703	3.730	7.222	4.101	7.719	3.872	Non-metallic mineral products	33
34	Βασικῶν μεταλλουργικῶν προϊόντων	8.727	4.053	9.443	4.426	10.274	4.729	Basic metal industries	34
35	Προϊόντων ἐκ μετάλλου ...	6.491	3.433	6.977	3.704	7.710	4.010	Metal products	35
36	Μηχανῶν και συσκευῶν, ἐκτὸς ηλεκτρικῶν	5.134	3.101	5.326	3.539	5.690	3.883	Machinery (non-electrical)	36
37	Ἡλεκτρικῶν ειδῶν	6.319	3.593	6.797	3.699	7.918	4.054	Electrical supplies	37
38	Μεταφορικῶν μέσων	6.264	3.402	6.844	3.638	7.536	3.881	Transport equipment	38
39	Λοιπῶν ειδῶν	6.226	3.243	6.589	3.362	7.026	3.781	Miscellaneous manufacturing	39



III: 13. Μέσοι ετήσιοι όροι εβδομαδιαίων αποδοχών εργατών εις βιομηχανικά - βιοτεχνικά καταστήματα με 10 και άνω απασχολουμένους

Annual averages of weekly receipts of workers in industrial and handicraft establishments with 10 persons and over

Εις δραχμάς

In drachmae

Κώδιξ	Κλάδοι	1970		1971		1972		Branches	Code
		Άρρενες Males	Θήλειες Females	Άρρενες Males	Θήλειες Females	Άρρενες Males	Θήλειες Females		
20-39	Σύνολον	821	519	888	553	980	616	Total	20-39
20	Ειδών διατροφής	771	441	795	450	875	500	Food	20
21	Ποτών	752	460	818	520	856	548	Beverages	21
22	Καπνοῦ	770	489	856	543	911	588	Tobacco	22
23	Ύφαντικῶν ειδῶν	849	556	940	607	1.115	678	Textiles	23
24	Ειδῶν ένδυμασίας και ὑποδήσεως	728	513	880	535	976	607	Clothing and footwear	24
25	Εύλου και φελλοῦ	606	417	705	455	755	471	Wood and cork	25
26	Ἐπίπλων	693	566	767	602	810	685	Furniture	26
27	Χάρτου	851	503	896	569	1.017	597	Paper	27
28	Ἐκτυπώσεων και ἐκδόσεων	1.062	540	1.168	562	1.283	611	Printing and publishing	28
29	Δέρματος	803	556	885	574	909	599	Leather	29
30	Ἐλαστικοῦ και πλαστικῶν ειδῶν	830	544	898	539	1.041	637	Rubber and plastic products	30
31	Χημικῶν προϊόντων	893	556	949	565	1.046	640	Chemicals	31
32	Παραγωγῶν πετρελαίου και άνθρακος	936	550	988	563	1.045	599	Products of petroleum and coal	32
33	Προϊόντων ἐκ μὴ μεταλλικῶν ὀρυκτῶν	877	523	933	562	1.030	626	Non-metallic mineral products	33
34	Βασικῶν μεταλλουργικῶν προϊόντων	1.321	573	1.414	650	1.728	677	Basic metal industries	34
35	Προϊόντων ἐκ μετάλλου ...	797	490	852	533	955	574	Metal products	35
36	Μηχανῶν και συσκευῶν, ἐκτὸς ηλεκτρικῶν	706	518	791	577	896	629	Machinery (non-electrical)	36
37	Ἡλεκτρικῶν ειδῶν	753	557	805	579	880	639	Electrical supplies	37
38	Μεταφορικῶν μέσων	864	585	918	716	991	760	Transport equipment	38
39	Λοιπῶν ειδῶν	710	494	730	498	802	542	Miscellaneous manufacturing	39



III : 14. Μέσοι ετήσιοι ὄροι ὠριαίων ἀποδοχῶν ἐργατῶν εἰς βιομηχανικά - βιοτεχνικά
καταστήματα μὲ 10 καὶ ἄνω ἀπασχολουμένους

Annual averages of hourly receipts of workers in industrial and handicraft establishments
with 10 persons and over

Εἰς δραχμὰς

In drachmae

Κώδιξ	Κλάδοι	1970		1971		1972		Branches	Code
		Ἄρρενες Males	Θήλειες Females	Ἄρρενες Males	Θήλειες Females	Ἄρρενες Males	Θήλειες Females		
20-39	Σύνολον	17,9	12,2	19,7	13,0	21,4	14,4	Total	20-39
20	Εἰδῶν διατροφῆς	17,1	11,1	18,2	11,8	20,0	12,8	Food	20
21	Ποτῶν	16,2	11,4	17,5	12,0	18,9	12,8	Beverages	21
22	Καπνοῦ	16,9	11,6	18,2	12,4	18,9	13,5	Tobacco	22
23	Ὑφαντικῶν εἰδῶν	18,1	12,7	20,6	13,9	22,0	15,6	Textiles	23
24	Εἰδῶν ἐνδυμασίας καὶ ὑπο- δήσεως	17,9	12,2	21,0	12,9	22,1	14,4	Clothing and footwear	24
25	Ξύλου καὶ φελλοῦ	14,1	10,9	16,7	11,1	18,2	12,3	Wood and cork	25
26	Ἐπίπλων	16,6	13,3	18,4	14,1	19,9	16,2	Furniture	26
27	Χάρτου	17,8	12,1	18,9	12,6	21,6	13,1	Paper	27
28	Ἐκτυπώσεων καὶ ἐκδόσεων	22,9	12,4	25,3	12,9	27,7	13,6	Printing and publishing	28
29	Δέρματος	18,1	12,7	19,2	13,1	20,7	14,3	Leather	29
30	Ἐλαστικοῦ καὶ πλαστικῶν εἰ- δῶν	19,0	12,6	20,1	12,9	22,6	14,4	Rubber and plastic products	30
31	Χημικῶν προϊόντων	18,6	12,4	19,8	12,9	22,2	14,2	Chemicals	31
32	Παραγῶγων πετρελαίου καὶ ἄνθρακος	19,6	11,9	21,3	12,6	22,9	14,8	Products of petroleum and coal	32
33	Προϊόντων ἐκ μὴ μεταλλι- κῶν ὀρυκτῶν	19,1	12,3	20,0	12,7	21,7	13,5	Non-metallic mineral prod- ucts	33
34	Βασικῶν μεταλλουργικῶν προϊόντων	26,0	12,9	27,8	14,2	30,1	16,2	Basic metal industries	34
35	Προϊόντων ἐκ μετάλλου ...	17,6	11,7	19,3	12,4	21,3	13,5	Metal products	35
36	Μηχανῶν καὶ συσκευῶν, ἐκτὸς ἠλεκτρικῶν	15,9	12,1	17,4	13,4	19,2	14,3	Machinery (non-electrical)	36
37	ἠλεκτρικῶν εἰδῶν	17,0	12,7	18,2	13,4	20,1	15,1	Electrical supplies	37
38	Μεταφορικῶν μέσων	18,0	13,3	20,3	14,3	21,5	15,4	Transport equipment	38
39	Λοιπῶν εἰδῶν	16,1	11,7	16,5	12,2	18,0	12,8	Miscellaneous manufacturing	39



IV. ΔΗΜΟΣΙΑ ΥΓΕΙΑ — PUBLIC HEALTH

Τὰ στοιχεῖα ἐπὶ τῆς δημοσίου ὑγείας συγκεντρῶνται ὑπὸ τῆς Ὑπηρεσίας Στατιστικῆς παρὰ τῷ Ὑπουργεῖῳ Κοινωνικῶν Ὑπηρεσιῶν, εἴτε ἀπ' εὐθείας ἐκ τῶν παρ' αὐτῇ τηρουμένων μητρώων, εἴτε δι' εἰδικῶν ἐρωτηματολογίων συμπληρουμένων παρὰ τῶν οἰκείων θεραπευτηρίων. Ἡ ΕΣΥΕ διενεργεῖ τὴν εἰδικὴν κωδικὴν καὶ μηχανογραφικὴν ἐπεξεργασίαν τῶν στοιχείων τούτων.

Εἰδικώτερον, τὰ στοιχεῖα τῶν πινάκων IV : 1, 2 καὶ 3, ἀναφερόμενα εἰς τὸν ἀριθμὸν τῶν θεραπευτηρίων, τῶν κλινῶν τούτων, ὡς καὶ τοῦ ὑπηρετούντος ἰατρικοῦ καὶ νοσηλευτικοῦ προσωπικοῦ, προέρχονται ἐκ τοῦ τηρουμένου παρὰ τῆς Ὑπηρεσίας Στατιστικῆς τοῦ Ὑπουργεῖου Κοινωνικῶν Ὑπηρεσιῶν Μητρώου θεραπευτηρίων. Τὸ Μητρώον τοῦτο τρεῖται ἐν συνεχεί ἐνημερότητι.

Τὰ στοιχεῖα τῶν πινάκων IV : 4, 5 καὶ 6 προέρχονται ἀπὸ τὴν τακτικὴν μηνιαίαν ἐρευναν τῆς νοσηλευτικῆς κινήσεως ὅλων τῶν θεραπευτηρίων, ἡ ὁποία διενεργεῖται ὑπὸ τῆς αὐτῆς Ὑπηρεσίας.

Τέλος, διὰ τῶν πινάκων IV : 7, 8 καὶ 9 παρέχονται συμπληρωματικὰ τινὰ στοιχεῖα, ἐντάσσόμενα εἰς τὸν τομέα τῆς Δημοσίου Ὑγείας.

Ἀναλυτικώτερα στοιχεῖα, ἀναφερόμενα εἰς τὴν δημοσίαν ὑγείαν, δύναται τις νὰ ἀνεύρῃ εἰς τὸ εἰδικὸν ἐτήσιον τεύχος ὑπὸ τὸν τίτλον «Δελτίον Στατιστικῆς Κοινωνικῆς Προνοίας καὶ Ὑγιεινῆς». Ἐπίσης, εἰς τὸ «Μηνιαῖον Στατιστικὸν Δελτίον» δημοσιεύονται τὰ συγκεντρώμενα διὰ τῶν ὡς ἄνω ἐρευνῶν τρέχοντα στατιστικὰ στοιχεῖα.

The statistical data on public health are compiled by the Statistical Service of the Ministry of Social Services, either directly from the registers kept by the latter, or through special returns filled in by the medical institutions concerned. The said data undergo special coding and mechanical process by the NSSG.

More specifically, the data in tables IV : 1, 2 and 3, which concern the number of hospitals, beds, medical and nursing personnel, originate from the Register of Hospitals kept by the Statistical Service of the Ministry of Social Services. The said Register is continually brought up to date.

The data in tables IV : 4, 5 and 6 originate from the regular monthly survey of hospital movement conducted by the same Service.

Finally, tables IV : 7, 8 and 9 present supplementary data concerning Public Health.

For more analytical data on public health, one should refer to the special annual issue «Bulletin of Social Welfare and Health Statistics». Besides, «the Monthly Statistical Bulletin» publishes the current statistical data collected through the above surveys.

IV : 1. Θεραπευτήρια, κλῖναι, ἰατροὶ καὶ νοσηλευτικὸν προσωπικόν, κατὰ εἰδικότητα θεραπευτηρίων. Ἔτος 1972

Hospitals, beds, doctors and nursing personnel by speciality. Year 1972

Εἰδικότης θεραπευτηρίων	Θεραπευτήρια Hospitals	Κλῖναι Beds	Ἴατροι Doctors	Μαῖαι Midwives	Νοσοκόμοι Nurses		Speciality of hospitals
					(1)	(2)	
Σύνολον	798	55.958	7.061	1.197	2.593	9.762	Total
Γενικά	294	23.201	3.864	386	1.646	4.752	General
Μικτὰ	69	2.880	443	72	75	428	Combined
Ἀντικαρκινικά	2	732	122	—	83	186	Cancer
Ἀφροδισίων - Δερματικά	2	335	51	—	6	32	V.D. and skin diseases
Καρδιολογικά	1	30	3	—	—	6	Cardiological
Λοιμωδῶν - Λεπροκομείον	2	988	49	—	17	64	Infectious diseases and leprosy
Μαιευτικά - Γυναικολογικά	163	3.929	890	623	39	636	Obstetrical-Gynecological
Νευροψυχιατρικά	63	12.171	461	66	188	1.563	Neuro-psychiatric
Ὄρθοπεδικὰ	10	2.349	253	—	158	678	Orthopedical
Οὐρολογικά	4	96	14	1	2	19	Urological
Ὄφθαλμολογικά	25	377	71	—	19	63	Ophthalmological
Παθολογικά	30	1.157	131	15	16	498	Pathological
Παιδιατρικά	16	1.849	261	14	221	312	Paediatrics
Φυματιολογικά	12	3.831	245	1	80	511	Tubercular
Χειρουργικά	63	1.503	149	14	38	232	Surgical
Ὄτορρινολαρυγγολογικά	42	530	54	5	5	82	Oto-rhino-laryngological

(1) Διπλωματοῦχοι σχολῆς μονοετοῦς ἢ τριετοῦς φοιτήσεως.

(2) Πρακτικοί.

(1) Graduates of schools of one-year or three-year attendance.

(2) Practical nurses.

IV : 2. Θεραπευτήρια κατά νομικήν μορφήν και γεωγραφικόν διαμέρισμα : 1972
Hospitals by legal form of ownership and geographic region: 1972

Γεωγραφικόν διαμέρισμα Geographic region	Σύνολον (1) Total		Νομικά Πρόσωπα Δημοσίου Δικαίου (2) Legal Entities of Public Law (2)		Νομικά Πρόσωπα Ίδιωτικού Δικαίου Legal Entities of Private Law		Ίδιωτικά κλινικά Private clinics		Υγειονομικοί Σταθμοί Health Centers	
	Αριθμός νοσοκομείων και κλινικών Number of hospitals and clinics	Αριθμός κλινών Number of beds	Αριθμός νοσοκομείων Number of hospitals	Αριθμός κλινών Number of beds	Αριθμός νοσοκομείων Number of hospitals	Αριθμός κλινών Number of beds	Αριθμός κλινικών Number of clinics	Αριθμός κλινών Number of beds	Αριθμός νοσοκομείων Number of hospitals	Αριθμός κλινών Number of beds
Σύνολον — Total	798	55.958	117	25.321	32	8.286	563	21.644	86	707
Γενικό—General	294	23.201	87	11.659	9	2.184	112	8.651	86	707
Ειδικά—Special	435	29.877	29	13.462	21	6.068	385	10.347	—	—
Μικτά—Combined	69	2.880	1	200	2	34	66	2.646	—	—
Περιφέρεια Πρωτεύουσας— Greater Athens	200	28.391	24	10.415	16	6.957	160	11.019	—	—
Γενικά—General	69	10.590	10	3.429	4	1.900	55	5.261	—	—
Ειδικά—Special	111	16.614	13	6.786	12	5.057	86	4.771	—	—
Μικτά—Combined	20	1.187	1	200	—	—	19	987	—	—
Λοιπή Στερεά Έλλάς και Εύβοια—Rest of Central Greece and Euboea	82	2.291	12	856	1	27	55	1.277	14	131
Γενικά—General	31	1.034	11	606	—	—	6	297	14	131
Ειδικά—Special	42	945	1	250	—	—	41	695	—	—
Μικτά—Combined	9	312	—	—	1	27	8	285	—	—
Πελοπόννησος—Peloponne- sos	110	3.412	17	1.743	3	160	72	1.351	18	158
Γενικά—General	34	1.412	14	1.184	1	40	1	30	18	158
Ειδικά—Special	68	1.779	3	559	2	120	63	1.100	—	—
Μικτά—Combined	8	221	—	—	—	—	8	221	—	—
Ίόνιοι Νήσοι—Ionian Islands	17	1.098	6	946	1	52	6	73	4	27
Γενικά—General	9	443	4	364	1	52	—	—	4	27
Ειδικά—Special	7	630	2	582	—	—	5	48	—	—
Μικτά—Combined	1	25	—	—	—	—	1	25	—	—
Ήπειρος—Epirus	39	992	5	491	1	35	32	456	1	10
Γενικά—General	7	410	4	337	1	35	1	28	1	10
Ειδικά—Special	30	522	1	154	—	—	29	368	—	—
Μικτά—Combined	2	60	—	—	—	—	2	60	—	—
Θεσσαλία—Thessaly	71	2.287	4	500	1	19	57	1.704	9	64
Γενικά—General	24	1.135	4	500	—	—	11	571	9	64
Ειδικά—Special	39	818	—	—	1	19	38	799	—	—
Μικτά—Combined	8	334	—	—	—	—	8	334	—	—
Μακεδονία—Macedonia	145	10.643	28	5.907	5	764	97	3.842	15	130
Γενικά—General	59	5.202	21	3.242	1	134	22	1.696	15	130
Ειδικά—Special	71	4.853	7	2.665	4	630	60	1.558	—	—
Μικτά—Combined	15	588	—	—	—	—	15	588	—	—
Θράκη—Thrace	27	708	4	349	—	—	17	312	6	47
Γενικά—General	12	482	4	349	—	—	2	86	6	47
Ειδικά—Special	13	182	—	—	—	—	13	182	—	—
Μικτά—Combined	2	44	—	—	—	—	2	44	—	—
Νήσοι Αιγαίου—Aegean Islands	42	3.733	9	3.089	4	272	21	314	8	58
Γενικά—General	18	1.065	8	944	1	23	1	40	8	58
Ειδικά—Special	22	2.636	1	2.145	2	242	19	249	—	—
Μικτά—Combined	2	32	—	—	1	7	1	25	—	—
Κρήτη—Crete	65	2.403	8	1.025	—	—	46	1.296	11	82
Γενικά—General	31	1.428	7	704	—	—	13	642	11	82
Ειδικά—Special	32	898	1	321	—	—	31	577	—	—
Μικτά—Combined	2	77	—	—	—	—	2	77	—	—

(1) Δεν περιλαμβάνονται τὰ Στρατιωτικά Θεραπευτήρια και αὐ κλῖναι αὐτῶν.

(2) Περιλαμβάνονται τὰ νοσοκομεία ἀρμοδιότητος Ὑπουργείων Κοιν. Ὑπηρεσιῶν (ΝΠΔΔ Ν.Δ. 2592/1953), Δικαιοσύνης, Ἐσωτερικῶν, ὡς και τὰ τῶν Νομικῶν Προτύπων Δημοσίου Δικαίου : ΙΚΑ, ΠΙΚΠΑ, ΜΤΣ και Πανεπιστημίου.

(1) Excluding Military Hospitals and beds therein.

(2) Including hospitals under the authority of the Ministry of Social Services (Legal Entities of Public Law, L.D. 2592/1953), the Ministry of Justice, the Ministry of Interior, and hospitals belonging to the L.E.P.L.: ΙΚΑ (=Social Insurance Organization), ΠΙΚΠΑ (=Maternity and Child Welfare Institution), ΜΤΣ (=Army Share Fund) and the University.

IV: 3. Θεραπευτήρια κατά ειδικότητα και κλίναι αὐτῶν, κατά γεωγραφικὸν διαμέρισμα: 1972
Hospitals by speciality, and number of beds, by geographic region: 1972

Ειδικότης θεραπευτηρίων	Σύνολον Χώρας Greece, total	Περιφέρεια Πρωτεύουσας Greater Athens	Δοιτὴ Στερεὰ Ἑλλάς καὶ Εὐβοία Rest of Central Greece and Euboea	Πελοπόννησος Peloponnesos	Ἴονιοι Νῆσοι Ionian Islands	Ἡπειρος Epirus	Θεσσαλία Thessaly	Μακεδονία Macedonia	Θράκη Thrace	Νῆσοι Αἰγαίου Aegean Islands	Κρήτη Crete	Speciality of hospitals
----------------------------	-----------------------------------	---	---	------------------------------	--------------------------------	-------------------	----------------------	------------------------	-----------------	---------------------------------	----------------	----------------------------

ΑΡΙΘΜΟΣ ΘΕΡΑΠΕΥΤΗΡΙΩΝ — NUMBER OF HOSPITALS

Σύνολον (1) ...	798	200	82	110	17	39	71	145	27	42	65	Total (1)
Γενικά	294	69	31	34	9	7	24	59	12	18	31	General
Μικτὰ	69	20	9	8	1	2	8	15	2	2	2	Combined
Ἀντικαρκινικά	2	2	—	—	—	—	—	—	—	—	—	Cancer
Ἀφροδισίων - Δερματικά	2	1	—	—	—	—	—	1	—	—	—	V. D. and skin diseases
Καρδιολογικά	1	—	—	—	—	—	—	1	—	—	—	Cardiological
Λοιμωδῶν - Λεπτοκομείον	2	1	—	—	—	—	—	1	—	—	—	Infectious diseases ^{es} and leprosy
Μαιευτικά - Γυναικολογικά	163	41	22	22	2	10	44	29	6	9	8	Obstetrical-Gynaecological
Νευροψυχιατρικά ..	63	29	1	3	1	—	8	15	—	1	5	Neuro-psychiatric
Ὄρθοπαιδικὰ	10	5	—	3	—	—	1	—	—	1	—	Orthopedical
Ὀυρολογικά	4	—	—	2	—	1	—	1	—	—	—	Urological
Ὄφθαλμολογικά	25	4	1	6	—	4	4	2	—	—	—	Ophthalmological
Παθολογικά	30	9	4	—	—	1	2	3	2	1	8	Pathological
Παιδιατρικά	16	7	3	2	1	—	—	1	—	1	1	Paediatrics
Φυματιολογικά	12	5	2	2	—	1	—	2	—	—	—	Tubercular
Χειρουργικά	63	4	6	19	1	8	4	9	3	6	3	Surgical
Ὡτορινολαρυγγολογικά	42	3	3	9	2	5	6	6	2	3	3	Oto-rhino-larygo ^o logical

ΑΡΙΘΜΟΣ ΚΛΙΝΩΝ — NUMBER OF BEDS

Σύνολον (1) ...	55.958	28.391	2.291	3.412	1.098	992	2.287	10.643	708	3.733	2.403	Total (1)
Γενικά	23.201	10.590	1.034	1.412	443	410	1.135	5.202	482	1.065	1.428	General
Μικτὰ	2.880	1.187	312	221	25	60	334	588	44	32	77	Combined
Ἀντικαρκινικά	732	732	—	—	—	—	—	—	—	—	—	Cancer
Ἀφροδισίων - Δερματικά	335	250	—	—	—	—	—	85	—	—	—	V. D. and skin diseases
Καρδιολογικά	30	—	—	—	—	—	—	30	—	—	—	Cardiological
Λοιμωδῶν - Λεπτοκομείον	988	828	—	—	—	—	—	160	—	—	—	Infectious diseases ^{es} and leprosy
Μαιευτικά - Γυναικολογικά	3.929	1.933	287	318	20	118	184	775	63	127	104	Obstetrical-Gynaecological
Νευροψυχιατρικά ..	12.171	6.077	40	478	517	—	301	2.202	—	2.145	411	Neuro-psychiatric
Ὄρθοπαιδικὰ	2.349	2.063	—	74	—	—	12	—	—	200	—	Orthopedical
Ὀυρολογικά	96	—	—	31	—	7	—	58	—	—	—	Urological
Ὄφθαλμολογικά	377	170	10	60	—	33	52	20	—	—	32	Ophthalmological
Παθολογικά	1.157	614	76	—	—	15	44	90	72	20	226	Pathological
Παιδιατρικά	1.849	1.553	31	100	65	—	—	50	—	20	30	Paediatrics
Φυματιολογικά	3.831	2.092	320	170	—	154	—	1.095	—	—	—	Tubercular
Χειρουργικά	1.503	223	161	454	10	152	121	195	27	105	55	Surgical
Ὡτορινολαρυγγολογικά	530	79	20	94	18	43	104	93	20	19	40	Oto-rhino-larygo ^o logical

(1) Δὲν περιλαμβάνονται τὰ Στρατιωτικὰ Θεραπευτήρια καὶ αἱ κλίναι αὐτῶν.

(1) Excluding Military Hospitals and beds therein.

IV: 4. Νοσηλευτική κινήσις κατά ειδικότητα θεραπευτηρίων : 1972
 Movement of hospitals by speciality : 1972

Ειδικότης θεραπευτηρίων	Θεραπευ- τήρια (1) Hospitals	Κλίναι Beds	Εισελθόντες ασθενείς (2) Patients admitted	Έξελθόντες ασθενείς (2) Patients discharged	Κάλυψις έπι 100 κλινών Percent bed oc- cupancy	Αποβιώ- σαντες Deceased	Speciality of hospitals
Σύνολον	798	55.958	969.776	969.695	77	23.607	Total
Γενικά	294	23.201	579.306	579.648	77	17.698	General
Μικτά	69	2.880	70.646	70.568	57	490	Combined
Αντικαρκινικά	2	732	8.071	8.087	84	593	Cancer
Αφροδισίων - Δερματικά ..	2	335	3.080	2.976	81	13	V. D. and skin diseases
Καρδιολογικά	1	30	422	407	60	26	Cardiological
Λοιμωδών - Λεπροκομείων .	2	988	6.420	6.420	64	160	Infectious diseases and leprosy
Μαιευτικά - Γυναικολογικά .	163	3.929	116.609	116.520	47	174	Obstetrical-Gynaecological
Νευροψυχιατρικά	63	12.171	20.072	19.989	95	725	Neuro-psychiatric
Όρθοπαιδικά	10	2.349	25.264	25.255	89	434	Orthopedical
Ούρολογικά	4	96	1.949	1.922	77	36	Urological
Όφθαλμολογικά	25	377	4.899	4.908	45	—	Ophthalmological
Παθολογικά	30	1.157	20.913	21.073	91	1.137	Pathological
Παιδιατρικά	16	1.849	56.215	55.990	82	988	Paediatrics
Φυματιολογικά	12	3.831	13.516	13.646	76	890	Tubercular
Χειρουργικά	63	1.503	29.504	29.589	49	241	Surgical
Ωτορινολαρυγγολογικά	42	530	12.890	12.697	18	2	Oto-rhino-laryngological

(1) Δέν περιλαμβάνονται τὰ Στρατιωτικά Θεραπευτήρια.

(1) Excluding Military Hospitals.

(2) Περιλαμβάνονται οι ασθενείς των Στρατιωτικών Θερα-
πειτηρίων.

(2) Including patients of Military Hospitals.

IV: 5. Νοσηλευτική κινήσις τών θεραπευτηρίων, κατά γεωγραφικόν διαμέρισμα και νομόν : 1972
 Movement of hospitals, by geographic region and department : 1972

Γεωγραφικόν διαμέρισμα και νομός	Θεραπευ- τήρια (1) Hospitals	Κλίναι Beds	Εισελθόντες ασθενείς (2) Patients admitted	Έξελθόντες ασθενείς (2) Patients discharged	Κάλυψις έπι 100 κλινών Percent bed occupancy	Geographic region and department
Σύνολον	798	55.958	969.776	* 969.695	77	Total
Περιφέρεια Πρωτευούσης . .	200	28.391	464.949	464.781	85	Greater Athens
Τμήμα Νομού Ἀττικῆς	162	25.415	403.727	403.572	86	Section of Attica De- partment
Τμήμα Νομού Πειραιῶς	38	2.976	61.222	61.209	70	Section of Piraeus De- partment
Λοιπή Στερεά Ἑλλάς και Εὐβοία	82	2.291	47.210	47.016	52	Rest of Central Greece and Euboea
Αἰτωλίας και Ἀκαρνα- νίας	23	507	12.667	12.655	49	Aetolia and Akarna- nia
Ἀττικῆς (ὑπόλοιπον) . .	5	197	2.061	2.093	79	Attica (rest)
Βοιωτίας	15	336	6.501	6.448	35	Boeotia
Εὐβοίας	13	391	11.358	11.328	61	Euboea
Ἐβρυτανίας	3	57	963	955	42	Evritania
Πειραιῶς (ὑπόλοιπον) .	4	73	2.455	2.457	32	Piraeus (rest)
Φθιώτιδος	14	624	9.975	9.857	56	Phthiotis
Φωκίδος	5	106	1.230	1.223	27	Phocis

Πίναξ — Table IV : 5. Συνέχεια — Continued

Γεωγραφικόν διαμέρισμα και νομός	Θεραπευ- τήρια (1) Hospitals	Κλίναι Beds	Εισελθόντες ἀσθενεῖς (2) Patients admitted	Ἐξεληθόντες ἀσθενεῖς (2) Patients discharged	Κάλυψις ἐπὶ 100 κλινῶν Percent bed occupancy	Geographic region and department
Πελοπόννησος	110	3.412	69.621	69.633	61	Peloponnesos
Ἀργολίδος	7	153	3.698	3.679	47	Argolis
Ἀρκαδίας	14	555	6.225	6.571	82	Arkadia
Ἀχαΐας	37	1.141	22.016	21.938	57	Akhaia
Ἠλείας	13	295	10.201	10.150	63	Ilia (Elis)
Κορινθίας	11	334	8.043	7.923	52	Korinthia
Λακωνίας	10	319	5.222	5.246	44	Lakonia
Μεσσηνίας	18	615	14.216	14.176	63	Messenia
Ἴονιοι Νῆσοι	17	1.098	13.823	14.217	73	Ionian Islands
Ζακύνθου	1	79	2.530	2.547	61	Zante
Κερκύρας	10	722	5.394	5.780	85	Corfu
Κεφαλληνίας	5	252	4.881	4.870	45	Cephalonia
Λευκάδος	1	45	1.018	1.020	56	Levkas
Ἠπειρος	39	992	18.631	18.638	47	Epirus
Ἄρτης	13	228	5.619	5.625	38	Arta
Θεσπρωτίας	1	65	1.333	1.337	42	Thesprotia
Ἰωαννίνων	21	619	9.980	9.997	52	Yanina
Πρεβέζης	4	80	1.699	1.679	41	Preveza
Θεσσαλία	71	2.287	52.999	53.038	60	Thessaly
Καρδίτσας	7	234	7.964	8.100	56	Karditsa
Λαρίσης	26	699	17.689	17.662	59	Larisa
Μαγνησίας	24	916	18.254	18.150	63	Magnisia
Τρικάλων	14	438	9.092	9.126	58	Trikala
Μακεδονία	145	10.643	194.615	193.777	75	Macedonia
Γρεβενῶν	3	47	1.367	1.363	54	Grevena
Δράμας	12	372	9.061	9.104	59	Drama
Ἰμαθίας	7	238	8.731	8.762	76	Imathia
Θεσσαλονίκης	55	6.492	107.331	106.744	81	Salonika
Καβάλας	11	925	14.621	14.557	78	Kavala
Καστορίας	3	87	2.559	2.359	49	Kastoria
Κιλκίς	2	340	6.401	6.424	79	Kilkis
Κοζάνης	10	556	15.261	15.253	64	Kozani
Πέλλης	10	209	4.729	4.687	45	Pella
Πιερίας	11	576	5.156	5.026	70	Pieria
Σερρών	14	630	16.209	16.311	53	Serres
Φλωρίνης	4	130	2.698	2.699	44	Florina
Χαλκιδικῆς	3	41	491	488	22	Khalkidiki
Θράκη	27	708	20.393	20.387	51	Thrace
Ἐβρου	13	307	9.209	9.255	52	Evros
Ξάνθης	10	239	7.374	7.347	50	Xanthi
Ροδόπης	4	162	3.810	3.785	51	Rodopi
Νῆσοι Αἰγαίου	42	3.733	34.125	34.414	82	Aegean Islands
Δωδεκανήσου	10	2.791	13.842	13.968	92	Dodecanesos
Κυκλάδων	7	173	2.602	2.609	34	Cyclades
Λέσβου	14	390	9.183	9.248	68	Lesvos
Σάμου	3	119	3.558	3.566	60	Samos
Χίου	8	260	4.940	5.023	41	Chios
Κρήτη	65	2.403	53.410	53.744	75	Crete
Ἡρακλείου	32	1.028	25.647	25.631	67	Iraklion
Λασιθίου	4	233	7.219	7.552	71	Lasithi
Ρεθύμνης	10	243	5.455	5.322	58	Rethymni
Χανίων	19	899	15.089	15.189	90	Ganea

(1) Δὲν περιλαμβάνονται τὰ Στρατιωτικὰ Θεραπευτήρια.

(2) Περιλαμβάνονται οἱ ἀσθενεῖς τῶν Στρατιωτικῶν Θεραπευτηρίων.

* Περιλαμβάνονται καὶ οἱ 23.607 θανόντες.

(1) Excluding Military Hospitals.

(2) Including patients of Military Hospitals.

* Including also 23.607 deaths.

IV: 6. 'Αριθμός εξελθόντων ασθενών⁽¹⁾ ολοκληρώου της Χώρας, κατά κατηγορίας νόσων: 1971 και 1972
 Number of patients⁽¹⁾ discharged, by categories of diseases: 1971 and 1972. Greece, total

Κατηγορία νόσων	1971	1972	Categories of diseases
Γενικόν σύνολον	(2) 949.057	(2) 969.695	Grand total
1. Λοιμώδεις και παρασιτικά νοσή	53.867	51.372	1. Infective and parasitic diseases
Τυφοειδής πυρετός	671	700	Typhoid fever
Παράτυφος και άλλαι μολύνσεις εκ σαλμονελλών	181	597	Paratyphoid fever and other salmonella infections
Μικροβιακή δυσεντερία και άμοιβάδωσις	475	493	Bacillary dysentery and amoebiasis
Εντερίτις και άλλαι διαρροϊκά νοσή	15.438	15.681	Enteritis and other diarrhoeal diseases
Φυματώσις του άναπνευστικού συστήματος	8.011	8.010	Tuberculosis of respiratory system
Φυματώσις των μηνίγγων και κεντρικού νευρικού συστήματος	203	171	Tuberculosis of meninges and central nervous system
Φυματώσις των έντέρων, του περιτοναίου και των μεσεντερικών λεμφαδένων	48	56	Tuberculosis of intestines, peritoneum and mesenteric glands
Φυματώσις των οστών και των άρθρώσεων	373	413	Tuberculosis of bones and joints
Φυματώσις άλλων μορφών και άπώτεραι συνέπειαι ..	829	854	Other tuberculosis including late effects
Άνθραξ	104	82	Anthrax
Βρουκέλωσις	1.462	1.739	Brucellosis
Λέπρα	62	74	Leprosy
Διφθερίτις	104	44	Diphtheria
Κοκκύτης	733	639	Whooping cough
Στρεπτοκοκκική κυνάγχη και δστρακιά	228	206	Streptococcal sore throat and scarlet fever
Ερυσίπελας	386	389	Erysipelas
Μόλυνσις εκ μηνιγγιτιδοκόκκων	471	493	Meningococcal infection
Τέτανος	85	71	Tetanus
Άλλαι μικροβιακά νοσή	3.782	3.696	Other bacterial diseases
Όξειά πολιομυελίτις	1	7	Acute poliomyelitis
Άπώτεραι συνέπειαι της όξειας πολιομυελίτιδος ..	354	358	Late effects of acute poliomyelitis
Ίαρά	1.267	1.009	Measles
Εγκεφαλίτις εκ ίών	132	222	Viral encephalitis
Λοιμώδης ήπατίτις	6.237	4.854	Infectious hepatitis
Άλλαι νοσή εκ ίών	7.301	5.554	Other viral diseases
Επιδημικός τυφος και άλλαι ρικκετσιώσις	1	1	Typhus and other rickettsioses
Ελονοσία	32	49	Malaria
Τρυπανοσωμιάσις	1	2	Trypanosomiasis
Υπόστροφος πυρετός	—	1	Relapsing fever
Συγγενής σύφιλις	8	5	Congenital syphilis
Πρώιμος σύφιλις, μετά συμπτωμάτων	289	527	Early syphilis, symptomatic
Σύφιλις του κεντρικού νευρικού συστήματος	8	7	Syphilis of central nervous system
Άλλαι μορφαι συφιλίδος	350	64	Other syphilis
Γονοκοκκικά μολύνσεις	372	330	Gonococcal infections
Σχιστοσωμιάσις	—	4	Schistosomiasis
Εχινοκοκκιάσις	1.476	1.419	Hydatidosis
Μόλυνσις εκ φιλαριών	7	2	Filarial infection
Άγκυλοστομιάσις	—	2	Ancylostomiasis
Άλλαι έλμινθιάσις	120	128	Other helminthiasis
Άλλαι μολυσματικά και παρασιτικά νοσή	2.265	2.419	All other infective and parasitic diseases
2. Νεοπλάσματα έν γένει	40.449	43.071	2. Neoplasms in general
Κακόηθη νεοπλάσματα της στοματικής κοιλότητος και του φάρυγγος	498	574	Malignant neoplasm of buccal cavity and pharynx
Κακόηθες νεόπλασμα του οισοφάγου	209	233	Malignant neoplasm of oesophagus
Κακόηθες νεόπλασμα του στομάχου	1.808	1.856	Malignant neoplasm of stomach
Κακόηθες νεόπλασμα του έντέρου, εκτός του όρθου ..	636	706	Malignant neoplasm of intestine, except rectum
Κακόηθες νεόπλασμα του όρθου και της όρθοσιγμοειδικής συμβολής	550	617	Malignant neoplasm of rectum and rectosigmoid junction
Κακόηθες νεόπλασμα του λάρυγγος	717	755	Malignant neoplasm of larynx
Κακόηθες νεόπλασμα της τραχείας, του βρόγχου και του πνεύμονος	4.059	4.399	Malignant neoplasm of trachea, bronchus and lung
Κακόηθες νεόπλασμα του οστού	543	795	Malignant neoplasm of bone
Κακόηθες νεόπλασμα του δέρματος	393	830	Malignant neoplasm of skin
Κακόηθες νεόπλασμα του μαστού	2.316	2.367	Malignant neoplasm of breast
Κακόηθες νεόπλασμα του τραχήλου της μήτρας	733	812	Malignant neoplasm of cervix uteri
Άλλο κακόηθες νεόπλασμα της μήτρας	459	452	Other malignant neoplasm of uterus

Πίναξ — Table IV: 6. Συνέχεια — Continued

Κατηγορίαί νόσων	1971	1972	Categories of diseases
Κακόηθες νεόπλασμα του προστάτου	722	676	Malignant neoplasm of prostate
Κακόηθες νεόπλασμα άλλων και μη καθοριζομένων εντοπίσεων	8.067	8.451	Malignant neoplasm of other and unspecified sites
Λευχαιμία	1.591	1.824	Leukaemia
"Άλλα νεοπλάσματα του λεμφικού και του αιμοποιητικού ιστού	1.042	1.654	Other neoplasms of lymphatic and haematopoietic tissue
Καλοήθη νεοπλάσματα και νεοπλάσματα μη καθοριζόμενης φύσεως	16.106	16.070	Benign neoplasms and neoplasms of unspecified nature
3. Νόσοι των ενδοκρινών αδένων, της θρέψεως και της ανταλλαγής της ύλης	18.287	18.437	3. Allergic, endocrine system, metabolic, and nutritional and blood diseases
Μη τοξική βρογχοκήλη	2.336	2.444	Non-toxic goitre
Θυροειδοτοξίκωσις μετὰ ἢ ἀνευ βρογχοκήλης	318	288	Thyrotoxicosis with or without goitre
Σακχαρώδης διαβήτης	10.468	10.770	Diabetes mellitus
Ἀβιταμινώσεις και ἄλλαι στερητικαί νόσοι	253	245	Avitaminoses and other nutritional deficiency
"Άλλαι νόσοι των ενδοκρινών αδένων και της ανταλλαγής της ύλης	4.912	4.690	Other endocrine and metabolic diseases
4. Νόσοι του αίματος και των αιμοποιητικών οργάνων	11.422	13.638	4. Diseases of the blood and blood-forming organs
Ἀναμία	10.541	11.699	Anemias
"Άλλαι νόσοι του αίματος και των αιμοποιητικών οργάνων	881	1.939	Other diseases of blood and blood-forming organs
5. Ψυχικαί διαταραχαί	24.824	26.231	5. Mental disorders
Ψυχώσεις	11.369	11.633	Psychoses
Νευρώσεις, διαταραχαί της προσωπικότητας και ἄλλαι μὴ ψυχωσικαί διανοητικαί διαταραχαί	12.452	13.606	Neuroses, personality disorders and other non-psychotic mental disorders
Διανοητική καθυστέρησις	1.003	992	Mental retardation
6. Νόσοι του νευρικού συστήματος και των αισθητηρίων οργάνων	47.561	48.473	6. Diseases of the nervous system and sense organs
Μηνιγγίτις	734	910	Meningitis
Σκλήρυνσις κατὰ πλάκας	119	127	Multiple sclerosis
Ἐπιληψία	2.229	2.364	Epilepsy
Φλεγμονώδεις νόσοι των ὀφθαλμῶν	2.516	3.176	Inflammatory diseases of eye
Καταρράκτης	7.774	8.279	Cataract
Γλαύκωμα	2.081	2.014	Glaucoma
Μέση ὠτίτις και μαστοειδίτις	2.020	2.030	Otitis media and mastoiditis
"Άλλαι νόσοι του νευρικού συστήματος και των αισθητηρίων οργάνων	30.088	29.573	Other diseases of nervous system and sense organs
7. Νόσοι του κυκλοφορικού συστήματος	74.008	80.363	7. Diseases of the circulatory system
Ρευματικός πυρετός ἐν ἐνεργείᾳ	1.905	1.439	Active rheumatic fever
Χρόνια ρευματικαί καρδιοπάθειαι	732	894	Chronic rheumatic heart diseases
Ἀρτηριακή ὑπέρτασις	6.453	6.999	Hypertensive disease
Ἰσχαμική καρδιοπάθεια	20.602	20.976	Ischaemic heart disease
"Άλλαι μορφαί καρδιοπαθείας	22.790	26.004	Other forms of heart diseases
Νόσοι των ἄγγείων του ἐγκεφάλου	12.095	13.799	Cerebrovascular disease
Νόσοι των ἀρτηριῶν, των ἀρτηριδίων και των τριχοειδῶν	2.414	2.987	Diseases of arteries, arteriales and capillaries
Φλεβικαί θρομβώσεις και ἐμβολαί	2.281	2.210	Venous thrombosis and embolism
"Άλλαι νόσοι του κυκλοφορικού συστήματος	4.736	5.055	Other diseases of circulatory system
8. Νόσοι του ἀναπνευστικού συστήματος	114.555	116.481	8. Diseases of the respiratory system
Ὄξειαι ἀναπνευστικαί μολύνσεις	15.419	14.758	Acute respiratory infections
Γρίπη	3.164	3.115	Influenza
Πνευμονία ἐξ ἰῶν	262	99	Viral pneumonia
Πνευμονία ἄλλης μορφῆς	14.385	15.993	Other pneumonia
Βρογχίτις, ἐμφύσημα και ἀσθμα	22.752	23.275	Bronchitis, emphysema and asthma
Ἵπερτροφία των ἀμυγδαλῶν και των ἀδενοειδῶν ἐκβλαστήσεων	40.285	41.397	Hypertrophy of tonsils and adenoids
Ἐμπύημα και ἀπόστημα του πνεύμονος	396	447	Empyema and abscess of lung
"Άλλαι νόσοι του ἀναπνευστικού συστήματος	17.892	17.397	Other diseases of respiratory system

Πίναξ — Table IV: 6. Συνέχεια — Continued

Κατηγορίαι νόσων	1971	1972	Categories of diseases
9. Νόσοι τοῦ πεπτικοῦ συστήματος	151.147	154.788	9. Diseases of the digestive system
Νόσοι τῶν ὀδόντων καὶ τῶν ὑποστηρίζοντων τούτους ἰστών	686	723	Diseases of teeth and supporting structures
Πεπτικὸν ἔλκος	13.793	13.073	Peptic ulcer
Γαστρίτις καὶ δωδεκαδακτυλίτις	5.407	5.176	Gastritis and duodenitis
Σκωληκοειδίτις	56.392	55.129	Appendicitis
Ἐντερικὴ ἀπόφραξις καὶ κήλη	21.448	21.471	Intestinal obstruction and hernia
Κίρρωσις τοῦ ἥπατος	2.935	3.122	Cirrhosis of liver
Χολολιθίασις καὶ χολοκυστίτις	15.038	14.982	Cholelithiasis and cholecystitis
Ἄλλαι νόσοι τοῦ πεπτικοῦ συστήματος	35.448	41.112	Other diseases of digestive system
10. Νόσοι τοῦ οὐροποιογεννητικοῦ συστήματος	66.491	68.387	10. Diseases of the genito-urinary system
Ὄξεια νεφρίτις	850	938	Acute nephritis
Νεφρίτις καὶ νέφρωσις ἄλλης μορφῆς	5.778	6.410	Other nephritis and nephrosis
Μολύνσεις τοῦ νεφροῦ	3.810	3.728	Infections of kidney
Λίθοι τοῦ οὐροποιητικοῦ συστήματος	7.008	7.043	Calculus of urinary system
Ἵπερτροφία τοῦ προστάτου	6.965	7.055	Hyperplasia of prostate
Νόσοι τῶν μαστῶν	1.531	1.748	Diseases of breast
Ἄλλαι νόσοι τοῦ οὐροποιογεννητικοῦ συστήματος	40.549	41.465	Other diseases of genito-urinary system
11. Ἐπιπλοκαὶ τῆς κηῆσεως, τοῦ τοκετοῦ καὶ τῆς λοχείας	136.020	136.480	11. Complications of pregnancy, childbirth, and the puerperium
Τοξαιμία τῆς κηῆσεως καὶ τῆς λοχείας	813	757	Toxaemias of pregnancy and the puerperium
Αἱμορραγία τῆς κηῆσεως καὶ τοῦ τοκετοῦ	2.044	2.386	Haemorrhage of pregnancy and childbirth
Ἀμβλώσις προκληθεῖσα διὰ νομίμους ἐνδείξεις	26	34	Abortion induced for legal indications
Ἄλλη καὶ μὴ καθοριζομένη ἀμβλώσις	8.518	8.397	Other and unspecified abortion
Σήψις τοῦ τοκετοῦ καὶ τῆς λοχείας	5	15	Sepsis of childbirth and the puerperium
Ἄλλαι ἐπιπλοκαὶ τῆς κηῆσεως, τοῦ τοκετοῦ καὶ τῆς λοχείας	1.440	1.710	Other complications of pregnancy, childbirth and the puerperium
Τοκετὸς ἄνευ μνείας ἐπιπλοκῶν	123.174	123.181	Delivery without mention of complication
12. Νόσοι τοῦ δέρματος καὶ τοῦ ὑποδορίου ἰστοῦ	23.202	23.536	12. Diseases of the skin and subcutaneous tissue
Μολύνσεις τοῦ δέρματος καὶ τοῦ ὑποδορίου ἰστοῦ	17.178	16.771	Infections of skin and subcutaneous tissue
Ἄλλαι νόσοι τοῦ δέρματος καὶ τοῦ ὑποδορίου ἰστοῦ	6.024	6.765	Other diseases of skin and subcutaneous tissue
13. Νόσοι τοῦ μυοσκελετικοῦ συστήματος καὶ τοῦ συνδετικοῦ ἰστοῦ	32.943	35.090	13. Diseases of the musculoskeletal system and connective tissue
Ἀρθρίτις καὶ σπονδυλίτις	14.610	14.604	Arthritis and spondylitis
Μὴ ἀρθρικός ρευματισμὸς καὶ ρευματισμὸς μὴ καθοριζόμενος	5.788	5.841	New-articular rheumatism and rheumatism unspecified
Ὄστεομυελίτις καὶ περιοστίτις	1.835	1.744	Osteomyelitis and periostitis
Ἀγκύλωσις καὶ ἐπικτητὸς δυσμορφία τοῦ μυοσκελετικοῦ συστήματος	1.773	1.923	Ankylosis and acquired musculoskeletal deformities
Ἄλλαι νόσοι τοῦ μυοσκελετικοῦ συστήματος καὶ τοῦ συνδετικοῦ ἰστοῦ	8.937	10.978	Other diseases of musculoskeletal system and connective tissue
14. Συγγενεῖς ἀνωμαλίες	7.566	7.644	14. Congenital anomalies
Δισχιδῆς ράχις	543	412	Spina bifida
Συγγενεῖς ἀνωμαλίες τῆς καρδίας	1.087	1.082	Congenital anomalies of heart
Ἄλλαι συγγενεῖς ἀνωμαλίες τοῦ κυκλοφορικοῦ συστήματος	13	134	Other congenital anomalies of circulatory system
Λυκόστομα καὶ λαγώχειλος	283	256	Cleft palate and cleft lip
Ἄλλαι συγγενεῖς ἀνωμαλίες	5.640	6.060	All other congenital anomalies
15. Ὀρισμέναι αἰτίαι περιγεννητικῆς νοσηρότητος καὶ θνησιμότητος	5.656	5.617	15. Certain causes of perinatal morbidity and mortality
Κάκωσις κατὰ τὸν τοκετὸν καὶ δυστοκία	179	186	Birth injury and difficult labour
Παθολογικαὶ καταστάσεις ἀφορῶσαι εἰς τὸν πλακοῦντα καὶ τὸν ὀμφάλιον λῶρον	15	30	Conditions of placenta and cord
Αἱμολυτικὴ νόσος τῶν νεογνῶν	1.451	1.463	Haemolytic disease of newborn
Ἀνοξαιμικαὶ καὶ ὑποξαιμικαὶ καταστάσεις, μὴ ταξινομηθεῖσαι ἄλλαχού	511	333	Anoxic and hypoxic conditions not elsewhere classified
Ἄλλαι αἰτίαι περιγεννητικῆς νοσηρότητος καὶ θνησιμότητος	3.500	3.605	Other causes of perinatal morbidity and mortality

Πίναξ — Table IV: 6. Συνέχεια — Continued

Κατηγορίες νόσων	1971	1972	Categories of diseases
16. Συμπτώματα και άσαφώς περιγραφόμενα παθολογικά καταστάσεις	45.172	41.023	16. Symptoms and ill-defined conditions
Γήρας, άνευ μνείας ψυχώσεως	393	492	Senility without mention of psychosis
Συμπτώματα και άλλαι άσαφώς περιγραφόμενα παθολογικά καταστάσεις	44.779	40.531	Symptoms and other ill-defined conditions
17. Άτυχήματα, δηλητηριάσεις και κακώσεις	95.887	99.064	17. Accidents, poisonings and violence (nature of injury)
Κάταγμα κρανίου	1.205	1.340	Fracture of skull
Κάταγμα τής σπονδυλικής στήλης και τών όστών του κορμού	5.230	5.830	Fracture of spine and trunk
Κάταγμα τών όστών τών άκρων	29.150	29.241	Fracture of limbs
Έξάρθρωμα άνευ κατάγματος	1.854	1.584	Dislocation without fracture
Βαρέα και έλαφρά διαστρέμματα τών άρθρώσεων και τών παρακειμένων μυών	586	563	Sprains and strains of joints and adjacent muscles
Ένδοκρανιακή κάκωσις (άποκλειομένης τής μετά κατάγματος του κρανίου)	16.771	17.324	Intracranial injury (excluding skull fracture)
Έσωτερική κάκωσις του θώρακος, τής κοιλίας και τής πυέλου	808	1.294	Internal injury of chest, abdomen and pelvis
Ρήξις και άνοικτόν τραύμα	13.694	13.229	Laceration and open wounds
Έπιπολής κακώσεις, θλάσεις και συνθλίψεις, άνευ λύσεως τής συνεχείας του δέρματος	13.215	14.161	Superficial injury, contusion and crushing with intact skin surface
Έξον σώμα είσελθόν διά τινος φυσικού στομίου	904	985	Foreign body entering through orifice
Έγκαύματα	3.124	3.301	Burn
Βλαπτική επίδρασις έν χημικών ούσιών	3.239	3.248	Adverse effects of chemical substances
Άλλαι και μη καθοριζόμεναι συνέπειαι έν τής επίδράσεως έξωτερικών αιτιών	6.107	6.964	All other and unspecified effects of external causes

(1) Περιλαμβάνονται οι άσθενείς τών Στρατιωτικών Θεραπευτηρίων.

(2) Περιλαμβάνονται και οι θανόντες, όστινες άνήλθον εις 22.309 κατά τό έτος 1971 και εις 23.607 κατά τό έτος 1972.

(1) Including patients of Military Hospitals.

(2) Including also deceased amounting to 22.309 in 1971 and 23.607 in 1972.



IV: 7. Δηλωθέντα ⁽¹⁾ κρούσματα λοιμωδών νόσων: 1971 και 1972
Reported ⁽¹⁾ cases of infectious diseases: 1971 and 1972

Λοιμώδη νοσήματα	1971	1972	Infectious diseases
Σύνολον	96.555	86.597	Total
Άγκυλοστομιάσις	—	—	Ankylostomiasis
Άνεμοουλογία	6.270	5.557	Chicken pox (varicella)
Γρίπη	38.339	43.655	Influenza
Διφθερίτις	78	26	Diphtheria
Δυσεντερία άμοιβαδική	26	51	Dysentery, amoebic
Δυσεντερία μικροβιακή	194	227	Dysentery, bacillary
Έλονοσία	60	55	Malaria
Έξανθηματικός τυφος ένδημικός	—	—	Endemic typhus (Murine typhus)
Έπιδημική έγκεφαλονωτιαία μηνιγγίτις	383	481	Epidemic cerebrospinal meningitis
Έπιλόχειος πυρετός	—	—	Puerperal fever
Έπιδημική μυαλγία (νόσος Bornholm)	—	—	Bornholm disease
Έρυθρά	1.765	1.688	German measles
Έρυσίπελας	189	153	Erysipelas
Έπατίτις λοιμώδης	7.008	6.274	Hepatitis, infectious
Έλαρα	12.341	9.715	Measles (Rubeola)
Κηλιδοβλατιδώδης πυρετός	—	—	Spotted fever (Tick borne)
Κοκκύτης	8.412	6.156	Whooping cough
Λεισημανίασις	87	62	Leishmaniasis
Λέπρα	27	19	Leprosy
Λοιμώδης έγκεφαλίτις	61	35	Infectious encephalitis
Λύσσα	—	—	Rabies
Μελιταίος πυρετός	1.496	1.741	Undulant fever
Όστρακιά	1.000	652	Scarlet fever
Παράτυφοι	59	59	Paratyphoid fever
Παρωτίτις έπιδημική	18.002	8.584	Mumps
Πνευμονία λοβώδης	180	194	Lobar pneumonia
Πολιομυελίτις όξεϊα	3	7	Poliomyelitis, acute
Σαλμονέλλωσις	59	586	Salmonellosis
Σπειροχαίτωση ίκτεροαιμορραγική	—	—	Spirochaetosis icterohaemorrhagica
Σπληνάνθραξ (άνθραξ)	56	42	Anthrax
Τέτανος	51	42	Tetanus
Τριήμερος πυρετός	—	—	Sandfly fever
Τυφοειδής πυρετός	409	536	Typhoid fever

Πηγή: Υπουργείον Κοινωνικών Υπηρεσιών.

(1) Περιλαμβάνονται μόνον τά εις τά Υγειονομικά Κέντρα του Κράτους δηλωθέντα κρούσματα.

Source: Ministry of Social Services.

(1) Including only the cases reported to State Health Centers.

IV: 8. Ίατροι κατά ειδικότητα και δοντισταί, κατά γεωγραφικόν διαμέρισμα και νομόν: 1972

Γεωγραφικόν διαμέρισμα και νομός	Ίατροί, σύνολον Doctors, total	Άνευ ειδικότητας Without speciality	Παθολόγοι (1) Physicians (1)	Μαιευτήρες-Γυναικολόγοι Obstetricians-Gynaeco- logists	Χειρουργοί Surgeons	Χειρουργοί θώρακος Thoracic surgeons	Νευροψυχίατροι Neuropsychiatrists	Καρδιολόγοι Cardiologists	Όρθοπεδικοί Orthopedists	Παιδίατροι Paediatrists	Φυματιολόγοι T. B. specialists	Ουρολόγοι Urologists	Γαστροεντερολόγοι Gastroenterologists	Δερματολόγοι - Αφροδισιο- λόγοι Dermato-Veneriologists
Γενικόν σύνολον	15.351	4.984	2.552	960	1.015	44	524	490	240	1.038	200	185	90	190
Περιφέρεια Πρωτεύουσας	8.869	2.164	1.743	576	631	28	347	275	159	626	145	127	71	137
Τμήμα Νομού Ἀττικῆς	8.039	1.945	1.593	514	556	27	329	251	145	554	139	121	69	130
Τμήμα Νομού Πειραιῶς	830	219	150	62	75	1	18	24	14	72	6	6	2	7
Λοιπὴ Στερεὰ Ἑλλάς και Εἰβοια	708	353	112	47	36	1	6	14	4	46	4	1	—	1
Αἰτωλίας και Ἀκαρνανίας	136	64	16	10	8	—	1	3	2	13	—	1	—	—
Ἀττικῆς (ὑπόλοιπον)	104	56	23	5	4	—	—	—	—	8	—	—	—	—
Βοιωτίας	86	35	11	8	7	—	—	1	—	8	—	—	—	—
Εἰβοίας	160	78	23	10	8	—	2	5	1	8	2	—	—	—
Εὐρυτανίας	29	25	1	1	1	—	—	—	—	—	—	—	—	—
Πειραιῶς (ὑπόλοιπον)	30	25	4	1	—	—	—	—	—	—	—	—	—	—
Φθιώτιδος	119	43	26	8	6	1	3	5	1	8	2	—	—	1
Φωκίδος	44	27	8	4	2	—	—	—	—	1	—	—	—	—
Πελοπόννησος	875	386	94	50	57	1	19	28	9	54	10	8	1	6
Ἀργολίδος	70	28	13	5	3	—	—	2	—	5	—	—	—	—
Ἀρκαδίας	110	58	6	3	5	1	7	4	—	5	2	1	—	1
Ἀγαθίας	233	85	26	14	17	—	8	8	5	19	2	3	1	3
Ἠλείας	98	46	13	5	7	—	1	3	—	5	1	—	—	1
Κορινθίας	131	66	9	8	7	—	1	6	1	9	2	1	—	—
Λακωνίας	81	34	11	5	7	—	1	2	2	4	1	1	—	—
Μεσσηνίας	152	69	16	10	11	—	1	3	1	7	2	2	—	1
Ἰόνιοι Νῆσοι	163	79	20	8	10	—	3	7	—	10	1	—	—	1
Ζακύνθου	19	7	4	1	3	—	—	1	—	1	—	—	—	—
Κερκύρας	90	41	11	4	4	—	3	4	—	7	1	—	—	1
Κεφαλληνίας	38	23	2	2	2	—	—	1	—	2	—	—	—	—
Λευκάδος	16	8	3	1	1	—	—	1	—	—	—	—	—	—
Ἡπειρος	262	113	34	18	15	—	6	8	1	17	3	1	—	2
Ἄρτης	64	25	9	6	4	—	2	2	—	4	—	—	—	—
Θεσπρωτίας	22	17	1	1	—	—	—	—	—	1	—	—	—	—
Ἰωαννίνων	143	52	21	9	9	—	4	5	1	10	3	1	—	2
Πρεβέζης	33	19	3	2	2	—	—	1	—	2	—	—	—	—
Θεσσαλία	557	228	57	30	36	—	20	22	8	44	3	8	2	6
Καρδίτσης	76	38	5	4	5	—	1	2	—	6	1	1	—	1
Λαρίσης	267	130	25	13	14	—	7	10	4	20	4	4	2	—
Μαγνησίας	118	23	14	7	11	—	7	7	3	13	3	2	—	3
Τρικάλων	96	37	13	6	6	—	5	3	1	5	1	1	—	2
Μακεδονία	2.803	1.165	321	175	163	14	104	103	47	186	28	34	14	27
Γρεβενῶν	6	—	3	—	1	—	—	1	—	1	—	—	—	—
Δράμας	108	55	7	5	6	—	3	5	2	—	—	1	—	2
Ἡμαθίας	102	39	13	6	7	—	3	3	1	10	—	—	—	1
Θεσσαλονίκης	1.828	692	227	122	112	13	85	63	34	112	21	30	14	18
Καβάλας	148	71	11	7	10	—	4	6	2	11	4	2	—	1
Καστορίας	33	16	3	2	2	—	—	1	—	2	—	—	—	—

Physicians by speciality, and dentists, by geographic region and department: 1972

Οφθαλμολόγοι Ophthalmologists	Ωτορινολαρυγγολόγοι Oto-rhino-laryngologists	Μικροβιολόγοι Bacteriologists-Haematologists	Ακτινολόγοι - Ακτινοθεραπευτές Radiologists - Radiotherapists	Παθολογοανατόμοι Pathologists	Αναεσθησιολόγοι Anaesthesiologists	Ίατροδικαστές Medical jurists	Νευροχειρουργοί - Πλαστικής Χειρουργικής Neuro-surgeons-Plastic surgery	Χειρουργοί παιδών Paediatric surgeons	Οδοντίατροι, σύνολον Dentists, total	Geographic region and department
430	400	1.039	577	73	235	8	55	22	4.428	Grand total
254	243	713	357	56	148	7	47	15	2.644	Greater Athens
230	219	639	319	53	138	7	47	14	2.357	Section of Attica Department
24	24	74	38	3	10	—	—	1	287	Section of Piraeus Department
12	10	35	20	—	6	—	—	—	226	Rest of Central Greece and Euboea
3	2	7	5	—	1	—	—	—	47	Aetolia and Akarnania
—	—	6	—	—	2	—	—	—	43	Attica (rest)
2	3	7	3	—	1	—	—	—	19	Boeotia
3	3	8	8	—	1	—	—	—	50	Euboea
—	—	1	—	—	—	—	—	—	3	Evritania
—	—	—	—	—	—	—	—	—	17	Piraeus (rest)
4	2	5	3	—	1	—	—	—	39	Phthiotis
—	—	1	1	—	—	—	—	—	8	Phocis
27	24	53	31	3	14	—	—	—	261	Peloponnesos
3	2	5	3	—	1	—	—	—	21	Argolis
3	3	8	2	—	1	—	—	—	29	Arkadia
8	7	12	6	2	7	—	—	—	65	Akhaia
3	3	4	5	—	1	—	—	—	34	Ilia (Elis)
3	3	9	5	—	1	—	—	—	41	Korinthia
2	2	5	3	—	1	—	—	—	32	Lakonia
5	4	10	7	1	2	—	—	—	39	Messenia
6	3	10	4	—	1	—	—	—	28	Ionian Islands
—	—	1	—	—	1	—	—	—	3	Zante
4	2	5	3	—	—	—	—	—	12	Corfu
1	1	3	1	—	—	—	—	—	10	Cephalonia
1	—	1	—	—	—	—	—	—	3	Levkas
6	7	16	11	—	4	—	—	—	56	Epirus
2	2	4	3	—	1	—	—	—	17	Arta
—	—	1	1	—	—	—	—	—	1	Thesprotia
3	5	9	6	—	3	—	—	—	28	Yanina
1	—	2	1	—	—	—	—	—	10	Preveza
13	14	34	23	—	9	—	—	—	192	Thessaly
2	2	3	4	—	1	—	—	—	27	Karditsa
4	6	14	8	—	5	—	—	—	79	Larisa
4	4	12	6	—	2	—	—	—	56	Magnisia
3	2	5	5	—	1	—	—	—	30	Trikala
73	74	112	94	12	41	1	8	7	718	Macedonia
—	—	—	—	—	—	—	—	—	3	Grevena
3	3	5	4	—	1	—	—	—	22	Drama
4	4	6	3	—	1	—	—	—	34	Imathia
49	49	64	66	12	29	1	8	7	434	Salonika
4	2	7	4	—	2	—	—	—	29	Kavala
1	1	2	2	—	1	—	—	—	17	Kastoria

Πίναξ IV: 8. Συνέχεια

Γεωγραφικόν διαμέρισμα καί νομός	Ίατροί, σύνολον Doctors, total	Ίατροι ειδικότητας Without speciality	Παθολόγοι (1) Physicians (1)	Μαιευτήρες-Γυναικολόγοι Obstetricians-Gynaeco- logists	Χειρουργοί Surgeons	Χειρουργοί θώρακος Thoracic surgeons	Νευροψυχίατροι Neuropsychiatrists	Καρδιολόγοι Cardiologists	Ορθοπαιδικοί Orthopedists	Παιδίατροι Paediatrists	Φυματιολόγοι T. B. specialists	Ουρολόγοι Urologists	Γαστροεντερολόγοι Gastroenterologists	Δερματολόγοι-Αφροδισιο- λόγοι Dermato-Veneriologists
Κιλίκης	94	59	4	4	2	—	1	7	5	3	—	—	—	—
Κοζάνης	66	45	7	6	5	—	3	5	1	9	1	—	—	1
Πέλλης	91	51	9	5	4	—	—	4	—	6	—	—	—	1
Πιερίας	76	34	5	5	5	—	1	3	—	7	—	—	—	1
Σερρών	166	79	18	11	7	—	3	5	2	16	1	1	—	2
Φλωρίνης	46	26	5	2	1	—	1	—	—	3	—	—	—	—
Χαλκιδικής	39	28	9	—	1	—	—	—	—	1	—	—	—	—
Θράκη	237	116	27	15	11	—	4	6	2	12	1	1	—	2
Έβρου	108	41	12	9	7	—	2	2	2	6	—	1	—	1
Ξάνθης	62	37	8	3	2	—	1	2	—	3	1	—	—	—
Ροδόπης	67	38	7	3	2	—	1	2	—	3	—	—	—	1
Νήσοι Αιγαίου	401	169	76	20	28	—	5	13	2	19	3	—	—	4
Δωδεκανήσου	145	61	29	7	12	—	2	4	2	6	1	—	—	1
Κυκλάδων	60	29	14	2	5	—	—	2	—	2	—	—	—	—
Λέσβου	91	36	13	6	5	—	2	3	—	6	1	—	—	1
Σάμου	40	22	7	2	3	—	—	—	—	1	1	—	—	—
Χίου	65	21	13	3	3	—	1	4	—	4	—	—	—	2
Κρήτη	476	211	68	21	28	—	10	14	8	24	2	5	2	4
Ήρακλείου	220	80	34	9	15	—	6	8	6	11	1	4	2	—
Λασιθίου	63	34	7	4	4	—	—	1	—	3	—	—	—	—
Ρεθύμνης	44	23	5	2	2	—	2	2	—	3	—	—	—	—
Χανίων	149	74	22	6	7	—	2	3	2	7	1	1	—	2

Πηγή: Κέντρα Κοινωνικής Πολιτικής και Πανελλήνιος Ίατρικός και Ώδοντιατρικός Σύλλογος.

(1) Περιλαμβάνονται και οι Ίατροι Γενικής Ίατρικής.



Table IV: 8. Continued

Οφθαλμολόγοι Ophthalmologists	Ωτορινολαρυγγολόγοι Oto-rhino-laryngologists	Μικροβιολόγοι Bacteriologists-Haematologists	Ακτινολόγοι - Ακτινοθεραπευτές Radiologists - Radiotherapists	Παθολογοανατόμοι Pathologists	Ανασθησιολόγοι Anaesthesiologists	Ιατροδικαστές Medical jurists	Νευροχειρουργοί - Πλαστικής Χειρουργικής Neuro-surgeons-Plastic surgery	Χειρουργοί παιδών Paediatric surgeons	Οδοντίατροι, σύνολον Dentists, total	Geographic region and department
1	3	2	1	—	2	—	—	—	17	Kilkis
2	2	6	3	—	—	—	—	—	32	Kozani
1	2	4	2	—	2	—	—	—	33	Pella
1	3	7	3	—	1	—	—	—	32	Pieria
5	3	7	4	—	2	—	—	—	43	Serres
2	2	2	2	—	—	—	—	—	8	Florina
—	—	—	—	—	—	—	—	—	14	Khalkidiki
8	6	15	8	—	3	—	—	—	56	Thrace
4	3	10	5	—	3	—	—	—	27	Evros
1	1	2	1	—	—	—	—	—	12	Xanthi
3	2	3	2	—	—	—	—	—	17	Rodopi
13	8	24	14	—	3	—	—	—	135	Aegean Islands
4	3	7	6	—	—	—	—	—	44	Dodecanesos
2	—	2	2	—	—	—	—	—	22	Cyclades
3	2	9	3	—	1	—	—	—	40	Lesvos
1	1	1	1	—	—	—	—	—	14	Samos
3	2	5	2	—	2	—	—	—	15	Chios
18	11	27	15	2	6	—	—	—	112	Crete
9	6	14	8	1	4	—	—	—	50	Iraklion
3	1	4	2	—	—	—	—	—	13	Lasithi
2	—	2	1	—	—	—	—	—	11	Rethymni
4	4	7	4	1	2	—	—	—	38	Canea

Source: Social Policy Centres and Panellenic Medical and Dentists' Association.

(1) Including also general practitioners.



IV: 9. Φαρμακεία κατά γεωγραφικόν διαμέρισμα και νομόν: 1972
Pharmacies by geographic region and department: 1972

Γεωγραφικόν διαμέρισμα και νομός Geographic region and department	Φαρμακεία Pharmacies	Φαρμακαποθήκαι Wholesale drugstores	Γεωγραφικόν διαμέρισμα και νομός Geographic region and department	Φαρμακεία Pharmacies	Φαρμακαποθήκαι Wholesale drugstores
Σύνολον—Total	1.863	95	Θεσσαλία—Thessaly	103	7
Περιφέρεια Πρωτευούσης—Greater Athens	868	65	Καρδίτσης—Karditsa	17	—
Τμήμα Νομού Ἀττικῆς—Section of Attica Department	725	61	Λαρίσης—Larisa	32	3
Τμήμα Νομού Πειραιῶς—Section of Piraeus Department	143	4	Μαγνησίας—Magnisia	34	2
Λοιπή Στερεὰ Ἑλλάς και Εὐβοία—Rest of Central Greece and Euboea	164	1	Τρικάλων—Trikala	20	2
Αἰτωλίας και Ἀκαρνανίας—Aetolia and Akarnania	22	—	Μακεδονία—Macedonia	324	11
Ἀττικῆς (ὑπόλοιπον)—Attica (rest) ..	44	—	Γρεβενῶν—Grevena	4	—
Βοιωτίας—Boeotia	15	—	Δράμας—Drama	8	—
Εὐβοίας—Euboea	33	—	Ἡμαθίας—Imathia	14	—
Εὐρυτανίας—Euvritania	1	—	Θεσσαλονίκης—Salonika	191	11
Πειραιῶς (ὑπόλοιπον)—Piraeus (rest)	14	—	Καβάλας—Kavala	22	—
Φθιώτιδος—Phthiotis	29	1	Καστορίας—Kastoria	5	—
Φωκίδος—Phocis	6	—	Κιλκίς—Kilkis	5	—
Πελοπόννησος—Peloponnesos	164	4	Κοζάνης—Kozani	14	—
Ἀργολίδος—Argolis	14	—	Πέλλης—Pella	16	—
Ἀρκαδίας—Arkadia	14	—	Πιερίας—Pieria	10	—
Ἀχαΐας—Akhaia	45	3	Σερρών—Serres	27	—
Ἠλείας—Iliia (Elis)	21	—	Φλωρίνης—Florina	4	—
Κορινθίας—Korinthia	27	—	Χαλκιδικῆς—Khalkidiki	4	—
Λακωνίας—Lakonia	15	—	Θράκη—Thrace	32	—
Μεσσηνίας—Messenia	28	1	Ἐβρου—Evros	14	—
Ἴονιοι Νῆσοι—Ionian Islands	26	—	Ξάνθης—Xanthi	9	—
Ζακύνθου—Zante	5	—	Ροδόπης—Rodopi	9	—
Κερκύρας—Corfu	12	—	Νῆσοι Αἰγαίου—Aegean Islands	85	1
Κεφαλληνίας—Cephalonia	6	—	Δωδεκανήσου—Dodecanesos	27	1
Λευκάδος—Levkas	3	—	Κυκλάδων—Cyclades	16	—
Ἠπειρος—Epirus	37	2	Λέσβου—Lesvos	23	—
Ἄρτης—Arta	8	—	Σάμου—Samos	9	—
Θεσπρωτίας—Thesprotia	3	—	Χίου—Chios	10	—
Ἰωαννίνων—Yanina	18	2	Κρήτη—Crete	60	4
Πρεβέζης—Preveza	8	—	Ἡρακλείου—Iraklion	34	2
			Λασιθίου—Lasithi	8	—
			Ρεθύμνης—Rethymni	5	—
			Χανίων—Canea	13	2

Πηγή: Ὑπουργεῖον Κοινωνικῶν Ὑπηρεσιῶν.

Source: Ministry of Social Services.



V. ΚΟΙΝΩΝΙΚΗ ΑΝΤΙΛΗΨΙΣ ΚΑΙ ΑΣΦΑΛΙΣΙΣ SOCIAL WELFARE AND INSURANCE

Κατωτέρω παρέχονται πληροφορίες τινές, άναφερόμενοι εις τους περιλαμβανομένους εις τὸ παρὸν κεφάλαιον πίνακας.

Πίναξ 1. Τὰ στοιχεῖα τοῦ πίνακος ἐλήφθησαν ἐκ τοῦ Κοινωνικοῦ Προϋπολογισμοῦ τοῦ ἔτους 1973 καὶ παρέχουν τὴν εἰκόνα, διὰ τὴν δεκαετίαν 1963-72, τοῦ κόστους τῆς Κοινωνικῆς Ἀσφαλίσεως ἐν Ἑλλάδι.

Πίναξ 2. Τὰ στοιχεῖα τοῦ πίνακος, ληφθέντα ἐκ τοῦ ἐτησίου τεύχους τῆς ΕΣΥΕ «Στατιστικὴ Ἐπετηρὶς Δημοσίων Οἰκονομικῶν», ἀπεικονίζουν τὸ μέγεθος καὶ τὴν σύνθεσιν τῶν παρὰ τοῦ Κρατικοῦ Προϋπολογισμοῦ γενομένων δαπανῶν χάριν τῆς Κοινωνικῆς Προνοίας, Ὑγείας καὶ Ἀσφαλίσεως, κατὰ τὰ διαδοχικὰ ἔτη 1966-1971.

Πίνακες 3-14. Τὰ πλεῖστα τῶν στοιχείων τῶν πινάκων τούτων ἐλήφθησαν ἐκ τοῦ ἐτησίου τεύχους τῆς ΕΣΥΕ «Ἐρευνα ἐπὶ τῆς δράσεως τῶν Ὄργανισμῶν Κοινωνικῆς Ἀσφαλίσεως», εἰς τὸ ὁποῖον ἐμφανίζονται τὰ πλήρη ἀποτελέσματα τῆς κατὰ ἔτος διενεργουμένης ἐρεύνης ἐπὶ τοῦ συνόλου τῶν ἐν λόγῳ Ὄργανισμῶν. Τὰ στοιχεῖα ταῦτα ἀπεικονίζουν τὴν ἐξέλιξιν πληθυσμικῶν καὶ οἰκονομικῶν μεγεθῶν κατὰ τὰ τελευταῖα ἔτη.

Πίνακες 15-17. Ἀπεικονίζουν τὴν δρᾶσιν τοῦ Κράτους καὶ τῶν ἰδρυμάτων παροχῆς κοινωνικῆς προστασίας εἰς παιδία στεροῦμενα ἐπαρκοῦς οἰκογενειακῆς φροντίδος ἢ χρῆζοντα εἰδικῆς περιθάλψεως, λόγῳ ἀσθενείας ἢ ἀναπηρίας, ὡς καὶ εἰς ἐνήλικας ἀπόρους, ἀσθενεῖς, γέροντας καὶ ἄλλας κατηγορίας χρηζόντων βοήθειας προσώπων.

Εἰδικώτερον, ὁ πίναξ 15 ἐμφανίζει τὰ ἐπιδοτούμενα παιδία ἀπόρων οἰκογενειῶν, ὄρφανὰ πατρός ἢ ἡλαττωμένης πατρικῆς φροντίδος, λόγῳ σωματικῆς ἢ ψυχικῆς ἀσθενείας ἢ σωματικῆς ἀναπηρίας τοῦ πατρός των, ἢ ἐγκαταλελειμμένα ὑπ' αὐτοῦ, λόγῳ ἠθικῆς ἀναξιοσύνης ἢ φυλακίσεως ἢ στρατεύσεώς του. Ἡ ἐπίδοσις ἀποφασίζεται κατόπιν ἐξακριβώσεως ὑπὸ εἰδικῆς Ἐπιτροπῆς, τελοῦσης ὑπὸ τὴν προεδρίαν τοῦ Εἰσαγγελέως Πρωτοδικῶν.

There is given below some information with regard to the tables included in this chapter :

Table 1. The data in this table have been derived from the Social Budget for 1973, and depict the cost of the social insurance in Greece, for the decade 1963-72.

Table 2. The data have been derived from the annual issue of the «Statistical Yearbook of Public Finance» and depict the amount and the composition of the State Budget expenditures for Social Welfare, Health and Insurance during 1966-1971.

Tables 3-14. Most of the data in these tables have been derived from the annual issue of the NSSG «Survey on the Activity of Social Insurance Organizations» which includes the general results of the survey annually conducted on the total number of Organizations. The data concerned depict the evolution of population and economic magnitudes during the latest years.

Tables 15-17. They depict the activity of the State and of the institutions administering social protection to children not sufficiently cared for by their families, or requiring special relief due to illness or disability, as well as to adult indigents, sick or old persons, or other persons requiring social protection.

More specifically, table 15 shows support of children of indigent families, deprived of their father or not adequately cared for by him, owing to his physical or mental illness or infirmity, or abandoned by him owing to his moral deficiency, his imprisonment or conscription. The granting of relief is decided after investigation carried out by a special Committee under the chairmanship of the Public Prosecutor in the Court of First Instance.



V: 1. Σύγκρισις δαπανών κοινωνικῆς ἀσφαλίσεως πρὸς τὸ ἔθνικόν εισόδημα: 1963 - 1972
Comparison between social insurance expenditures and national income; 1963 - 1972

Εἰς ἑκατομμύρια δραχμῶν

In million drachmae

Ἔτος — Year	Δαπάναι κοινωνικῆς προστασίας (1) Social insurance expenditures	Ἀκαθάριστον ἔθνικόν εισόδημα εἰς τρεχούσας τιμὰς Gross national income at current prices	Ποσοστὸν ἐπὶ τοῖς ἑκατὸν τῶν δαπανῶν κοινωνικῆς ἀσφαλίσεως πρὸς τὸ ἔθνικόν εισόδημα Percentage social insurance expenditures over national income
1963	12.419	124.317	10,00
1964	14.158	138.586	10,21
1965	16.963	155.303	10,92
1966	19.760	170.636	11,58
1967	23.078	182.630	12,63
1968	26.907	194.546	13,83
1969	30.104	214.862	14,01
1970	32.954	240.117	13,72
1971*	36.353	265.550	13,68
1972	40.574	297.000	13,66

Πηγή: Ὑπουργεῖον Κοινωνικῶν Ὑπηρεσιῶν, Κοινωνικὸς Προϋπολογισμὸς ἔτους 1973. Στοιχεῖα ἀναθεωρηθέντα.

Source: Ministry of Social Services, Social Budget for 1973. Revised data.

(1) Ἐξοδα Ὄργανισμῶν Κοινωνικῆς Ἀσφαλίσεως καὶ Κρατικοῦ Προϋπολογισμοῦ.

(1) Expenditures of Social Insurance Organizations and State Budget.

* Προσωρινὰ στοιχεῖα.

* Provisional data.

V: 2. Κρατικὰ δαπάναι διὰ τὴν κοινωνικὴν πρόνοιαν, ὑγείαν καὶ ἀσφάλισιν: 1966 - 1971
State expenditure for social welfare, health and insurance: 1966 - 1971

Εἰς χιλιάδας δραχμῶν

Thousand drachmae

Κατηγορίαι δαπανῶν	1966	1967	1968	1969	1970**	1971*	Categories of expenditures
Γενικὸν σύνολον	5.607.570	6.441.556	7.334.134	8.458.111	10.759.537	12.194.321	Grand total
A' Συντάξεις	3.482.179	4.060.544	4.816.993	5.697.655	6.535.474	7.517.446	A. Pensions
α) Πολιτικαὶ	1.458.248	1.763.490	2.026.915	2.510.781	2.926.609	3.388.420	a) Civil
β) Στρατιωτικαὶ ..	1.163.986	1.362.869	1.783.937	2.077.432	2.374.420	2.770.282	b) Military
γ) Πολεμικαὶ	855.889	929.600	1.000.715	1.104.062	1.228.348	1.352.151	c) War
δ) Προσωπικαὶ ..	4.056	4.585	5.426	5.378	6.097	6.593	d) Personal
B' Ἐπιχορηγήσεις	1.677.041	1.877.624	2.026.971	2.201.822	3.558.404	3.811.017	B. Subsidies to:
α) Εἰς Ἰδρύματα Κοιν. Πρόνοιαι	396.893	433.753	448.821	621.769	667.947	707.505	a) Social Welfare Institutions
β) Εἰς Δημόσια Ὑγειον. Ἰδρύματα καὶ Νομαρχικὰ Συμβούλια Ὑγείας καὶ Ἀσφαλίσεως	1.144.510	1.311.084	1.460.415	1.433.677	1.475.566	1.686.117	b) Public Health Inst. and Communal Health and Insurance Councils
γ) Λοιπαὶ ἐπιχορηγήσεις	135.638	132.787	117.735	146.376	***1.414.891	***1.417.395	c) Other subsidies
Γ' Ἐξοδα νοσηλείας .. (Δημοσίων Ὑπαλλήλων, Στρατιωτικῶν, Σωμάτων Ἀσφαλείας κλπ.)	448.350	503.388	490.170	558.634	665.659	865.858	C. Hospitalization expenditures (for civil servants, members of armed forces, public security forces, etc.)

* Προσωρινὰ στοιχεῖα.

* Provisional data.

** Ἀναθεωρηθέντα στοιχεῖα.

** Revised data.

*** Ἐκ τούτων 1,2 δισεκ. εἰς ΟΓΑ καὶ ἑτέρους ἀσφαλ. ὀργανισμοὺς διὰ βελτιώσιν συντάξεων καὶ λοιπῶν παροχῶν.

*** Of which 1,2 billion drs. to the FSIO and other insurance organizations for improving pensions and other benefits.

V: 3. Έσοδα των Ὄργανισμῶν κοινωνικῆς ἀσφαλίσεως, κατὰ κλάδον ἀσφαλίσεως: 1967 - 1971
Receipts of the social insurance organizations, by insurance branch: 1967 - 1971

Εἰς ἑκατομμύρια δραχμῶν

In million drachmae

Κλάδος ἀσφαλίσεως	1967	1968	1969	1970	1971	Insurance branch
Σύνολον κλάδων	18.584	21.193	24.201	26.422	29.194	All branches
Κυρίας συντάξεως	7.861	8.766	9.973	12.389	13.698	Principal pension
Ἐπικουρικῆς συντάξεως	2.286	2.682	3.176	3.513	3.860	Subsidiary pension
Προνοίας	1.375	1.562	1.920	1.923	2.157	Welfare benefits
Ἀσθενείας	4.776	5.378	6.027	5.349	5.835	Sickness benefits
Λοιπῶν παροχῶν	2.286	2.805	3.105	3.248	3.644	Other benefits

V: 4. Έσοδα τῶν Ὄργανισμῶν κοινωνικῆς ἀσφαλίσεως, κατὰ πηγὴν προελεύσεως τούτων: 1967 - 1971
Receipts of the social insurance organizations, by source of origin: 1967 - 1971

Εἰς ἑκατομμύρια δραχμῶν

In million drachmae

Πηγὴ ἐσόδων	1967	1968	1969	1970	1971	Source
Σύνολον	18.584	21.193	24.201	26.422	29.194	Total
Εἰσφορὰ ἠσφαλισμένων	6.802	7.799	8.862	9.833	10.662	Contribution of insured persons
Εἰσφορὰ ἐργοδοτῶν	6.378	7.092	7.930	8.835	9.735	Employers' contribution
Κοινωνικὴ εἰσφορὰ	3.187	3.316	3.735	4.071	4.216	Social contribution
Ἐπιχορηγήσεις	1.419	1.379	1.849	1.718	2.146	Subsidies
Πρόσοδοι περιουσίας	885	1.180	1.501	1.531	1.499	Property income
Λοιπὰ ἔσοδα	213	427	324	434	936	Other

V: 5. Ἐξοδα τῶν Ὄργανισμῶν κοινωνικῆς ἀσφαλίσεως, κατὰ εἰδικὰς κατηγορίας δαπανῶν: 1967 - 1971
Expenditures of the social insurance organizations, by special categories of expenditures: 1967 - 1971

Εἰς ἑκατομμύρια δραχμῶν

In million drachmae

Εἰδικὰς κατηγορίαι δαπανῶν	1967	1968	1969	1970	1971	Special categories of expenditures
Γενικὸν σύνολον δαπανῶν	16.980	19.070	* 20.537	22.976	25.622	Grand total of expenditures
A' Σύνολον παροχῶν	15.670	17.731	19.173	21.501	23.865	A. Total relief
1. Σύνταξις ἐν γένει	10.064	11.452	12.462	14.329	15.469	1. Pensions in general
α) Κυρία σύνταξις	8.424	9.559	10.147	11.728	12.567	a) Principal pension
β) Ἐπικουρικὴ σύνταξις	1.640	1.893	2.315	2.601	2.902	b) Subsidiary pension
2. Παροχαὶ προνοίας ἐπ' ἄπαξ	722	1.322	1.446	1.385	1.487	2. Non-recurring welfare relief
3. Παροχαὶ ἀσθενείας	2.945	3.059	3.429	3.878	4.641	3. Sickness relief
α) Εἰς εἶδος	2.456	2.559	2.897	3.286	4.025	a) In kind
β) Εἰς χρῆμα	489	500	532	592	616	b) In cash
Ἐπιδόματα	352	357	383	427	445	Benefits
Βοηθήματα	137	143	148	165	171	Allowances
4. Λοιπαὶ παροχαὶ (1)	1.939	1.898	1.836	1.909	2.268	4. Other relief (1)
α) Εἰς εἶδος	359	374	477	572	962	a) In kind
β) Εἰς χρῆμα	1.580	1.524	1.359	1.337	1.306	b) In cash
B' Σύνολον λοιπῶν δαπανῶν	1.310	1.339	1.364	1.475	1.757	B. All other expenditures
1. Δαπάναι διοικήσεως (2)	1.242	1.229	1.238	1.330	1.570	1. Management expenditures (2)
2. Δαπάναι διὰ κτήσιν καὶ συντήρησιν περιουσιακῶν στοιχείων	68	110	126	145	187	2. Purchase and maintenance of property

(1) Ἐπιδόματα ἀνεργίας, στρατεύσεως, οἰκογενειακά κλπ. Δαπάναι ψυχαγωγίας, στεγάσεως κλπ.

(2) Περιλαμβανονται καὶ ἐπιχορηγήσεις πρὸς ἑτέρους ἀσφαλιστικούς ὀργανισμούς.

* Ἀναθεωρηθέντα στοιχεία.

(1) Unemployment, conscription, family and other benefits. Recreation, housing or other expenditures.

(2) Including also subsidies to other insurance organizations.

* Revised data.

V: 6. Ἀριθμὸς ἀμέσως ἠσφαλισμένων εἰς τοὺς Ὀργανισμοὺς κοινωνικῆς ἀσφαλίσεως, κατὰ κλάδον ἀσφαλίσεως: 1967 - 1971

Number of persons directly insured by the social insurance organizations, by insurance branch: 1967 - 1971

Εἰς χιλιάδας

In thousands

Κλάδος ἀσφαλίσεως	1967	1968	1969	1970	1971	Insurance branch
Κυρίας συντάξεως	2.409	2.477	2.531	2.533	3.185	Principal pension
Ἐπικουρικῆς συντάξεως	724	743	751	786	802	Subsidiary pension
Προνοίας	500	560	572	588	596	Welfare benefits
Ἀσθενείας	5.428	5.500	5.538	5.538	3.150	Sickness benefits
Λοιπῶν παροχῶν	951	888	831	862	871	Other benefits

Παρατηρήσεις: (α) Ἐκ τῶν ἠσφαλισμένων κυρίας συντάξεως, οἱ ἠσφαλισμένοι τοῦ ΟΓΑ καλύπτουν τὰ ἀκόλουθα ποσοστά: 1967 = 41,5%, 1968 = 40,4%, 1969 = 39,5%, 1970 = 39,5% καὶ 1971 = 50,2%.

(β) Ἀπὸ τοῦ ἔτους 1965, ὑπήχθησαν εἰς τὴν ἀσφάλισιν ἀσθενείας καὶ οἱ ἠσφαλισμένοι τοῦ ΟΓΑ, καλύπτοντες τὰ ἀκόλουθα ποσοστά τοῦ ἀριθμοῦ ἠσφαλισμένων εἰς τὸν κλάδον ἀσθενείας: 1967 = 73,7%, 1968 = 76,4%, 1969 = 72,2%, 1970 = 72,2% καὶ 1971 = 50,8%.

(γ) Ἡ παρατηρουμένη, ἀπὸ τοῦ ἔτους 1971 καὶ ἐντεύθεν, αὐξήσις τοῦ ἀριθμοῦ ἠσφαλισμένων κυρίας συντάξεως ὀφείλεται εἰς ἐπανεκτίμησιν τοῦ ἀριθμοῦ τούτου ὑπὸ τῶν Ὀργανισμῶν ΟΓΑ καὶ ΤΣΑ (βλέπε καὶ πῖνακα V: 14).

Notes: (a) Beneficiaries of principal pension insured by the FSIO cover the following percentages: 1967=41,5%, 1968=40,4%, 1969=39,5%, 1970=39,5%, and 1971=50,2%.

(b) From 1965 onwards, insurance against sickness has been also extended to persons insured by the FSIO who cover the following percentages of the persons totally insured against sickness: 73,7% for 1967, 76,4% for 1968, 72,2% for 1969 72,2% for 1970 and 50,8% for 1971.

(c) The increase noted from 1971 onwards in the number of principal pension beneficiaries is attributed to re-adjustment of figures by the FSIO and ΤΣΑ (see also table V: 14).

V: 7. Ἀριθμὸς συνταξιούχων κυρίας συντάξεως τῶν Ὀργανισμῶν κοινωνικῆς ἀσφαλίσεως, κατὰ κατηγορίαν συντάξεως: 1967 - 1971

Number of pensioners receiving principal pension from the social insurance organizations, by category of pension: 1967 - 1971

Κατηγορία συντάξεως	1967	1968	1969	1970	1971	Category of pension
Σύνολον	706.399	747.979	784.014	814.419	847.112	Total
Ἀναπηρίας	54.776	61.842	77.189	85.048	94.626	Disablement
Γήρατος καὶ παρεμφερῶν	547.687	575.843	592.025	608.175	625.930	Old age
Θανάτου	103.936	110.294	114.800	121.196	126.556	Death
Ἄνευ διακρίσεως κατηγορίας	—	—	—	—	—	Without distinction

Παρατήρησης: Ἐκ τῶν συνταξιούχων λόγω γήρατος, οἱ συνταξιούχοι τοῦ ΟΓΑ καλύπτουν τὰ ἀκόλουθα ποσοστά: 1967 = 70,9%, 1968 = 68,5%, 1969 = 68,1%, 1970 = 67,9% καὶ 1971 = 67,5%.

Note: Old-age pensioners of the FSIO cover the following percentages: 1967 = 70,9%, 1968 = 68,5%, 1969 = 68,1%, 1970 = 67,9% and 1971 = 67,5%.

V: 8. Ἀριθμὸς συνταξιούχων ἐπικουρικῆς συντάξεως τῶν Ὀργανισμῶν κοινωνικῆς ἀσφαλίσεως, κατὰ κατηγορίαν συντάξεως: 1967 - 1971

Persons receiving subsidiary pension from the social insurance organizations, by category of pension: 1967 - 1971

Κατηγορία συντάξεως	1967	1968	1969	1970	1971	Category of pension
Σύνολον	164.584	176.384	192.208	202.387	209.096	Total
Ἀναπηρίας	12.865	14.130	15.128	15.542	15.775	Disablement
Γήρατος καὶ παρεμφερῶν	90.899	98.141	136.225	144.141	149.143	Old age
Θανάτου	30.721	32.985	35.912	37.733	39.145	Death
Ἄνευ διακρίσεως κατηγορίας	30.099	31.128	4.943	4.971	5.033	Without distinction

V: 9. Συνταξιούχοι του Κράτους, κατά κατηγορίας: 1967 - 1972
Number and categories of State pensioners: 1967 - 1972

Κατηγορία συνταξιούχων	1967	1968	1969	1970	1971	1972	Categories of pensioners
Γενικόν σύνολον	157.401	158.305	159.588	161.806	164.418	167.064	Grand total
Κανονικοί συνταξιούχοι	86.361	88.274	90.601	94.683	99.292	102.891	Regular pensioners
Στρατιωτικοί	34.876	35.863	36.333	37.163	38.070	38.957	Army
Ναυτικοί	5.141	5.228	5.311	5.395	5.428	5.586	Navy
Πολιτικοί	46.276	47.113	48.886	52.055	55.745	58.306	Civil service
Προσωπικά συντάξεις	62	65	71	70	49	42	Personal pensions
Ειδικά τινες περιοδικά αποζημιώσεις	6	5	—	—	—	—	Special cases of periodically recurring compensations
Συνταξιούχοι εκ πολέμου	71.040	70.031	68.987	67.123	65.126	64.173	War pensioners
Πολέμων 1912 - 22	14.915	14.529	14.144	13.503	12.825	12.260	1912 - 22 Wars
'Αξιωματικοί	808	801	773	738	718	714	Officers
'Οπλίται	14.107	13.728	13.371	12.765	12.107	11.546	Privates
Πολέμων 1940 - 49	49.667	49.137	48.550	47.455	46.143	44.952	1940 - 49 Wars
'Αξιωματικοί	4.002	3.974	3.888	3.808	3.647	3.544	Officers
'Οπλίται	45.665	45.163	44.662	43.647	42.496	41.408	Privates
Λοιποί	6.458	6.365	6.293	6.165	6.158	6.961	Others
Δημόσιοι υπάλληλοι	1.493	1.459	1.437	1.393	1.341	1.292	Civil servants
Πολίται άμάχου πληθυσμού	4.278	4.245	4.244	4.215	4.316	5.212	Non-combatant population
Βοηθηματούχοι άμάχου πληθυσμού	687	661	612	557	501	457	Beneficiaries from non-combatant population

V: 10. Άριθμός ήσφαλισμένων εις τούς 'Οργανισμούς κοινωνικής άσφαλίσεως, τυχόντων παροχών άσθενείας εις χρήμα, κατά κατηγορίαν παροχής: 1968 - 1971

Persons insured by the social insurance organizations, receiving sickness benefits in cash, by category of benefit: 1968 - 1971

Κατηγορία παροχής	1968	1969	1970	1971	Category of benefit
A' Επίδομα περιοδικόν					A. Recurring benefit
Σύνολον επιδοτηθέντων	283.889	277.953	294.216	298.375	Total beneficiaries
Σύνολον ήμερών επιδοτήσεως	7.586.977	7.804.547	8.350.543	8.327.019	Total duration of benefit (in days)
Άσθενείας (πλήν φυματιώσεως)					Sickness benefit (excluding tuberculosis)
'Αριθμός επιδοτηθέντων	197.243	197.005	209.076	215.932	Number of beneficiaries
'Ημέραι επιδοτήσεως	3.134.681	3.245.834	3.548.436	3.698.812	Duration of benefit (in days)
Φυματιώσεως					Tuberculosis benefit
'Αριθμός επιδοτηθέντων	4.091	3.643	3.648	2.967	Number of beneficiaries
'Ημέραι επιδοτήσεως	455.170	433.902	424.538	308.813	Duration of benefit (in days)
Εργατικού άτυχήματος					Work accident benefit
'Αριθμός επιδοτηθέντων	63.973	58.592	62.451	59.655	Number of beneficiaries
'Ημέραι επιδοτήσεως	1.203.069	1.248.043	1.338.926	1.266.218	Duration of benefit (in days)
Μητρότητος					Maternity benefit
'Αριθμός επιδοτηθεισών	13.329	13.261	13.549	14.137	Number of beneficiaries
'Ημέραι επιδοτήσεως	1.026.424	1.029.488	1.123.368	1.202.322	Duration of benefit (in days)
Άλλων αιτίων					Other kind of benefit
'Αριθμός επιδοτηθέντων	5.253	5.452	5.492	5.684	Number of beneficiaries
'Ημέραι επιδοτήσεως	1.767.633	1.847.280	1.915.275	1.850.854	Duration of benefit (in days)
B' Βοήθημα έφ' άπαξ					B. Non-recurring allowances
Σύνολον τυχόντων βοηθήματος	108.173	110.306	113.358	117.639	Total persons receiving allowances
Λουτροθεραπείας	20.211	23.608	25.539	26.819	Allowance for: Bath treatment
Άεροθεραπείας	9.024	8.960	8.679	8.432	Air treatment
Τοκετού	62.793	59.996	59.687	63.052	Delivery
Κηδείας	11.742	13.786	14.878	14.684	Funeral
Άλλων αιτίων	4.403	3.956	4.575	4.652	Other

V: 11. Ἀριθμὸς ἠσφαλισμένων εἰς τοὺς Ὄργανισμοὺς κοινωνικῆς ἀσφαλίσεως, τυχόντων παροχῶν ἀσθενείας εἰς εἶδος (ιατροφαρμακευτικὴ καὶ νοσοκομειακὴ περίθαλψις), κατὰ κατηγορίαν παροχῆς: 1967 - 1971

Persons insured by the social insurance organizations, receiving sickness benefits in kind (medical, pharmaceutical and hospital relief), by category of relief: 1967 - 1971

Κατηγορία παροχῆς	1967	1968	1969	1970	1971	Category of benefit
Περίθαλψις νοσοκομειακὴ						Hospital relief
Ἀριθμὸς τυχόντων περιθάλψεως	349.006	366.991	390.624	406.086	705.278	Number of persons treated
Ἡμέραι νοσηλείας νοσοκομειακῆς	4.916.567	5.232.342	5.516.371	5.857.545	10.049.743*	Days of hospital treatment
Περίθαλψις σανατοριακὴ						Sanatorium relief
Ἀριθμὸς τυχόντων σανατορ. περιθ.	1.773	1.801	1.794	1.357	3.983	Number of persons treated
Ἡμέραι νοσηλείας σανατοριακῆς	340.182	328.872	298.123	246.833	710.374	Days of sanatorium treatment
Ἱατρικαὶ ἐπισκέψεις	17.003.367	17.575.605	18.494.580	19.531.814	20.878.694	Medical visits
Φάρμακα	10.346.818	10.647.087	11.902.583	12.707.576	13.928.685	Medicines
Ἄλλα θεραπευτικὰ	515.936	743.018	810.680	847.934	804.025	Other

* Συμπεριλαμβανομένου καὶ τοῦ ΟΓΑ.

* Including FSIO.

V: 12. Ἀριθμὸς ἠσφαλισμένων εἰς τοὺς Ὄργανισμοὺς κοινωνικῆς ἀσφαλίσεως, τυχόντων ἐπιδομάτων ἀνεργίας, στρατεύσεως, οἰκογενειακῶν κλπ.: 1968 - 1971

Persons insured by the social insurance organizations, receiving unemployment, conscription, or family benefits: 1968 - 1971

Κατηγορία παροχῆς	1968	1969	1970	1971	Category of benefit
Σύνολον ἐπιδοτηθέντων	700.150	696.031	594.806	457.664	Total beneficiaries
A' Σύνολον περιοδικῶς ἐπιδοτηθέντων	387.572	373.021	375.312	375.797	A. Total beneficiaries of recurring benefit
Σύνολον ἡμερῶν ἐπιδοτήσεως	80.286.886	78.258.173	81.638.794	83.376.908	Total duration of benefit (in days)
Ἀνεργίας					Unemployment
Ἀριθμὸς ἐπιδοτηθέντων	99.209	82.877	68.060	58.930	Number of beneficiaries
Ἡμέραι ἐπιδοτήσεως	8.548.186	6.585.618	5.241.914	4.543.220	Duration of benefit (in days)
Στρατεύσεως					Conscription
Ἀριθμὸς ἐπιδοτηθέντων	6.363	5.662	7.621	7.330	Number of beneficiaries
Ἡμέραι ἐπιδοτήσεως	473.376	407.231	568.880	520.827	Duration of benefit (in days)
Οἰκογενειακὰ					Family
Ἀριθμὸς ἐπιδοτηθέντων	282.000	284.482	299.631	309.537	Number of beneficiaries
Ἡμέραι ἐπιδοτήσεως	71.265.324	71.265.324	75.828.000	78.312.861	Duration of benefit (in days)
B' Σύνολον ἐπιδοτηθέντων ἐφ' ἅπαξ	312.578	323.010	219.584	81.867	B. Total beneficiaries of non-recurring benefit
Ἐπιδόματα ἀνεργίας	305.128	314.537	213.491	76.396	Unemployment benefit
Ἐπιδόματα ἄλλης μορφῆς	7.450	8.473	6.093	5.471	Other kinds of benefit

V: 13. Ἀριθμὸς ἐργατικῶν ἀτυχημάτων ἐπισυμβάντων εἰς τοὺς ἀμέσως ἠσφαλισμένους τῶν Ὄργανισμῶν κοινωνικῆς ἀσφαλίσεως καὶ συνέπειαι τούτων: 1967 - 1971

Number of work accidents occurring on persons directly insured with the social insurance organizations and consequences thereof: 1967 - 1971

Συνέπειαι ἀτυχήματος	1967	1968*	1969*	1970	1971	Consequences of accident
Σύνολον ἀτυχημάτων	47.033	41.582	43.172	45.322	47.119	All accidents
Συνέπειαι αὐτῶν:						Consequence:
Θάνατος	182	203	175	254	242	Death
Ἀποχή ἐκ τῆς ἐργασίας καὶ ἐπιδοτήσεως	40.669	36.247	38.384	40.360	42.089	Absence from work and benefit
Πρόσκαιρος ἀναπηρία καὶ συνταξιοδότησις	1.330	963	987	903	666	Temporary disablement and pensioning
Διαρκὴς ἀναπηρία καὶ συνταξιοδότησις	322	281	257	177	139	Permanent disablement and pensioning
Σωματικὴ βλάβη, ἔνθεν διακοπῆς τῆς ικανότητος πρὸς ἐργασίαν	4.530	3.888	3.369	3.628	3.983	Bodily injure without affecting capability for work

* Ἀναθεωρηθέντα στοιχεῖα.

* Revised data.

V : 14. Άριθμός άμέσως ήσφαλισμένων και συνταξιούχων, έσοδα, έξοδα και καταβληθείσαι συντάξεις τινών έκ των Όργανισμών κυρίας άσφαλίσεως: 1967 - 1971

Persons directly insured, pensioners, receipts, expenditures and pensions paid by some organizations of principal insurance: 1967 - 1971

Τά χρηματικά ποσά εις χιλιάδας δραχμών

Amounts in thousand drachmae

Τίτλος Όργανισμοῦ	1967	1968	1969	1970	1971	Insurance organization
1. Ίδρυμα Κοινωνικών Άσφαλίσεων (ΙΚΑ)						1. Social Insurance Organization (IKA)
α. Ήσφαλισμένοι	820.000	870.000	900.000	910.000*	935.000	a. Persons insured
β. Συνταξιούχοι	178.887	194.525	206.007	215.514	228.214	b. Pensioners
γ. Έσοδα	5.685.987	6.436.608	7.190.655	8.401.993	9.172.420	c. Receipts
δ. Έξοδα	6.098.137	6.427.088	6.823.568	7.977.542	8.857.404	d. Expenditures
έξ ὧν :						thereof :
Συντάξεις	3.583.636	3.911.527	4.207.766	5.010.856	5.434.665	Pensions
2. Όργανισμός Γεωργικών Άσφαλίσεων (ΟΓΑ)						2. National Crop and Social Insurance Agency (FSIO)
α. Ήσφαλισμένοι	1.000.000	1.000.000	1.000.000	1.000.000	1.600.865	a. Persons insured
β. Συνταξιούχοι	388.413	403.837	421.073	433.106	447.899	b. Pensioners
γ. Έσοδα	2.388.970	2.837.877	3.303.576	3.361.897	4.156.951	c. Receipts
δ. Έξοδα	2.328.050	2.426.286	2.500.747	2.810.854	3.274.288	d. Expenditures
έξ ὧν :						thereof :
Συντάξεις	1.730.000	2.152.800	2.048.896	2.323.602	2.388.536	Pensions
3. Ναυτικών Άπομαχικών Ταμείων (ΝΑΤ)						3. Merchant Seamen's Fund (NAT)
α. Ήσφαλισμένοι	97.000	103.000	108.000	115.000	118.000	a. Persons insured
β. Συνταξιούχοι	17.639	18.512	19.119	19.803	20.552	b. Pensioners
γ. Έσοδα	447.167	560.171	635.538	685.282	738.206	c. Receipts
δ. Έξοδα	428.796	444.335	540.018	571.030	697.748	d. Expenditures
έξ ὧν :						thereof :
Συντάξεις	387.124	407.080	495.754	525.314	645.023	Pensions
4. Ταμείον Άσφαλίσεως Έπαγγελματιῶν και Βιοτεχνῶν Έλλάδος (ΤΕΒΕ)						4. Professional and Handicraft Insurance Fund (TEBE)
α. Ήσφαλισμένοι	210.000	210.000	220.000	183.622	189.457	a. Persons insured
β. Συνταξιούχοι	56.228	61.341	63.708	67.897	69.792	b. Pensioners
γ. Έσοδα	923.720	1.249.488	1.397.312	1.478.486	1.572.457	c. Receipts
δ. Έξοδα	965.800	1.024.914	1.120.619	1.249.371	1.333.385	d. Expenditures
έξ ὧν :						thereof :
Συντάξεις	771.939	805.828	876.721	995.290	1.059.040	Pensions
5. Ταμείον Άσφαλίσεως Έμπόρων (ΤΑΕ)						5. Tradesmen's Insurance Fund (TAE)
α. Ήσφαλισμένοι	32.774	35.557	36.140	36.783	38.220	a. Persons insured
β. Συνταξιούχοι	8.675	9.135	9.940	10.578	11.189	b. Pensioners
γ. Έσοδα	257.946	294.472	337.136	399.902	381.099	c. Receipts
δ. Έξοδα	159.900	172.820	196.530	258.352	284.521	d. Expenditures
έξ ὧν :						thereof :
Συντάξεις	125.646	137.045	153.850	200.487	223.556	Pensions
6. Ταμείον Συντάξεως Αύτοκινητιστῶν (ΤΣΑ)						6. Motor-owners' Pension Fund
α. Ήσφαλισμένοι	104.910	110.176	114.200	101.665*	136.438*	a. Persons insured
β. Συνταξιούχοι	12.610	13.460	14.050	15.253	15.998	b. Pensioners
γ. Έσοδα	233.379	248.450	249.552	303.269	344.475	c. Receipts
δ. Έξοδα	249.060	272.034	274.249	331.869	354.313	d. Expenditures
έξ ὧν :						thereof :
Συντάξεις	226.351	250.007	251.507	307.588	326.837	Pensions

* Αναθεωρηθέντα στοιχεία.

* Revised data.

Πίναξ — Table V: 14. Συνέχεια — Continued

Τὰ χρηματικά ποσὰ εἰς χιλιάδας δραχμῶν

Amounts in thousand drachmae

Τίτλος Ὀργανισμοῦ	1967	1968	1969	1970	1971	Insurance organization
7. Ταμείον Νομικῶν						7. Lawyers' Fund
α. Ἐσφαλισμένοι	18.640	18.795	19.062	19.868	20.321	a. Persons insured
β. Συνταξιούχοι	8.306	8.843	9.398	9.726	9.978	b. Pensioners
γ. Ἐσοδα	329.140	378.473	428.829	468.238	542.802	c. Receipts
δ. Ἐξοδα	300.430	334.932	384.594	453.656	458.443	d. Expenditures
ἐξ ὧν :						thereof :
Συντάξεις	277.685	311.904	352.000	423.929	426.245	Pensions
8. Ταμείον Συντάξεως καὶ Αὐτασφαλίσεως Ὑγειονομικῶν (ΤΣΑΥ)						8. Medical Personnel's Insurance and Pension Fund
α. Ἐσφαλισμένοι	18.000	19.109	19.403	20.068	20.692	a. Persons insured
β. Συνταξιούχοι	4.806	5.547	5.818	5.947	6.103	b. Pensioners
γ. Ἐσοδα	270.570	288.497	349.976	358.852	401.221	c. Receipts
δ. Ἐξοδα	192.151	256.150	262.606	313.692	326.872	d. Expenditures
ἐξ ὧν :						thereof :
Συντάξεις	167.247	215.260	218.306	269.938	284.537	Pensions
9. Ταμείον Ἀσφαλίσεως καὶ Ἀρωγῆς Ὀρθοδόξου Ἐφημεριακοῦ Κλήρου Ἑλλάδος (ΤΑΚΕ)						9. Insurance Fund of the Greek Clergy
α. Ἐσφαλισμένοι	8.405	8.400	8.260	8.377	8.222	a. Persons insured
β. Συνταξιούχοι	3.268	3.296	3.425	3.413	3.425	b. Pensioners
γ. Ἐσοδα	107.779	106.691	138.146	132.798	155.668	c. Receipts
δ. Ἐξοδα	77.823	93.062	112.308	141.420	151.529	d. Expenditures
ἐξ ὧν :						thereof :
Συντάξεις	53.543	57.198	60.517	71.586	80.165	Pensions
10. Ταμείον Συντάξεως Μηχανικῶν καὶ Ἐργοληπτῶν Δημοσίων Ἔργων						10. Public Works Engineers and Contractors Pension Fund
α. Ἐσφαλισμένοι	12.496	13.111	14.474	15.571	16.897	a. Persons insured
β. Συνταξιούχοι	2.376	2.564	2.718	2.830	2.938	b. Pensioners
γ. Ἐσοδα	188.939	182.845	206.671	218.115	231.582	c. Receipts
δ. Ἐξοδα	109.516	130.600	142.325	154.027	169.750	d. Expenditures
ἐξ ὧν :						thereof :
Συντάξεις	81.042	92.340	101.322	115.564	120.881	Pensions
11. Ταμείον Ἀσφαλίσεως Τυπογράφων καὶ Μισθωτῶν Γραφικῶν Τεχνῶν						11. Pension Fund of Printers and Graphic Art Workers
α. Ἐσφαλισμένοι	15.064	16.911	16.911	17.430	17.984	a. Persons insured
β. Συνταξιούχοι	3.358	3.632	3.867	4.178	4.327	b. Pensioners
γ. Ἐσοδα	99.175	109.705	122.733	136.363	146.546	c. Receipts
δ. Ἐξοδα	91.060	99.566	101.070	126.312	129.268	d. Expenditures
ἐξ ὧν :						thereof :
Συντάξεις	76.279	83.712	87.052	109.823	116.264	Pensions
12. Ταμείον Ἀσφαλίσεως Προσωπικοῦ ΟΤΕ						12. Insurance Fund of the Telecommunication Organization's Personnel
α. Ἐσφαλισμένοι	17.336	18.071	19.211	23.126	26.991	a. Persons insured
β. Συνταξιούχοι	1.671	2.078	2.291	2.699	2.951	b. Pensioners
γ. Ἐσοδα	270.574	279.656	402.922	392.829	513.373	c. Receipts
δ. Ἐξοδα	201.081	239.451	257.585	305.457	368.214	d. Expenditures
ἐξ ὧν :						thereof :
Συντάξεις	106.803	142.523	159.893	195.187	242.796	Pensions

V: 15. Περιθαλψις άπροστατευτων παιδιων ηλικιας μέχρι 14 ετων, δι' επιδοτησεως κατ' οικον: 1962 - 1972
Relief-in-cash administered at home to unsupported children up to 14 years old: 1962 - 1972

Έτος — Year	Ένισχυόμενα οικογένειαι (1) Families relieved	Ένισχυόμενοι παιδες (1) Children relieved	Ένισχυσις εις δραχμας Amount of relief in drachmae
1962	12.311	20.298	27.504.435
1963	12.836	21.388	29.313.510
1964	13.075	22.005	31.773.026
1965	13.066	22.177	35.624.214
1966	13.181	22.168	41.194.013
1967	13.166	22.200	44.518.660
1968	13.132	22.132	45.133.110
1969	13.579	23.287	58.066.390
1970	14.559	25.514	76.110.594
1971	14.340	25.040	75.863.980
1972	14.255	25.200	76.238.400

(1) Μέσος όρος τών 12 μηνών του έτους, ώς πρός τους άριθμους τών ένισχυομένων οικογενειών και παιδιών.

(1) The numbers of families and children thus relieved refer to the average of 12-months.

V: 16. Περιθαλψις ένηλικων εις Κρατικά Ίδρυματα και εις Ίδρυματα ιδιωτικης πρωτοβουλιας: 1972
Relief to grown-up people in State Institutions and Institutions established by private initiative: 1972

Κατηγορια Ίδρυμάτων	Άριθμος Ίδρυμάτων Number of Institutions	Άριθμος άτομων Number of persons	Categories of Institutions
Γενικών σύνολον	131	8.326	Grand total
ΚΡΑΤΙΚΑ ΙΔΡΥΜΑΤΑ			STATE INSTITUTIONS
Σύνολον	11	663	Total
Άσυλα ανιάτων	3	205	Asylums for incurables
Γηροκομεία και Άσυλα	1	275	Almshouses and Asylums
Γηροκομεία	7	183	Almshouses
ΙΔΡΥΜΑΤΑ ΙΔΙΩΤΙΚΗΣ ΠΡΩΤΟ- ΒΟΥΛΙΑΣ			PRIVATE INSTITUTIONS
Σύνολον	120	7.663	Total
Έπιχορηγούμενα τακτικώς	65	3.647	<i>Subsidized regularly</i>
Άσυλα ανιάτων (1)	4	295	Asylums for incurables (1)
Γηροκομεία	50	2.358	Almshouses
Κοινωνικόν κέντρον οικογενειας και νεότητος	1	100	Family and youth social centre
Λέσχη εργαζομένου κοριτσιού	2	424	The working girl's club
Οίκος φοιτητριας	1	25	The girl-student's home
Φιλόξενος στέγη γυναικός	1	70	The woman's home
Στέγη εργαζομένου όρφανού	1	60	The working orphan's home
ΧΕΝ Ελλάδος	1	...	YWCA of Greece
Γερωντικά συσσίτια	4	315	Mess for the old
Έπιχορηγούμενα έκτάκτως	—	—	<i>Subsidized extraordinarily</i>
Γηροκομεία	—	—	Almshouses
Γερωντικά συσσίτια	—	—	Mess for the old
Μη έπιχορηγούμενα	55	4.016	<i>Non-subsidized</i>
Άσυλα (2)	2	630	Asylums (2)
Γηροκομεία	28	2.102	Almshouses
Γερωντικά συσσίτια	25	1.284	Mess for the old

(1) Έπιχορηγούμενα και συμβατικώς.

(1) Also partly subsidized.

(2) Έπιχορηγούμενα συμβατικώς.

(2) Partly subsidized.

V : 17. Περίθαλψις ἀνηλίκων εἰς Κρατικά Ἰδρύματα, εἰς τὸ ΠΙΚΠΑ καὶ εἰς Ἰδρύματα ἰδιωτικῆς πρωτοβουλίας, ἐπιχορηγούμενα ὑπὸ τοῦ Κράτους: 1972

Relief administered to children in State Institutions, in PIKPA and in Institutions established by private initiative and subsidized by the State: 1972

Κατηγορίαι Ἰδρυμάτων	Ἀριθμὸς Ἰδρυμάτων Number of Institutions	Δυναμικότης Ἰδρυμάτων Capacity of Institutions	Μέσος ὄρος περιθαλιτομένων παιδίων Average No. of children relieved	Categories of Institutions
ΙΔΡΥΜΑΤΑ ΚΡΑΤΙΚΑ				STATE INSTITUTIONS
Γενικὸν σύνολον	517	33.556	24.614	Grand total
α' Συνεχοῦς παραμονῆς	90	6.316	4.624	a. For continuous stay
Ἐθνικὰ οἰκοτροφεῖα	7	750	534	National charitable lodging houses
Ἀγροτικὰ ὄρφανοτροφεῖα	4	445	314	Rural orphanages
Ἀγροτικαὶ μεταβατικαὶ οἰκοκυρικαὶ σχολαί	52	2.080	1.358	Mobile rural schools for home economics
Γενικὰ ὄρφανοτροφεῖα	6	500	396	General orphanages
Ἐπαγγελματικὰ ὄρφανοτροφεῖα	5	993	862	Vocational training orphanages
Ὀρφανοτροφεῖα θηλέων μετ' ἐργαστηρίων	10	1.098	868	Girls orphanages availing of workshops
Πρεβαντόρια	5	420	252	Prevantories
Σχολαὶ ἀναπήρων (κατὰ τὸ κινήτριον σύστημα) (1)	1	60	40	Schools for disabled (as to motion system) (1)
β' Ἰδρύματα διημερεύσεως	427	27.240	19.990	b. Day-sojourn Institutions
Ἐθνικὰ ἀγροτικὰ νηπιτροφεῖα	261	15.660	11.433	National rural nursery schools
Ἐθνικοὶ παιδικοὶ σταθμοὶ	165	11.550	8.832	National nurseries
Σχολαὶ νοητικῶς καθυστερημένων	1	30	25	Schools for mentally handicapped
ΙΔΡΥΜΑΤΑ ΠΙΚΠΑ				PIKPA INSTITUTIONS
Γενικὸν σύνολον	70	6.593	5.021	Grand total
α' Συνεχοῦς παραμονῆς	4	850	647	a. For continuous stay
Ἄσυλα ἀνιάτων	2	400	430	Asylums for incurables
Πρεβαντόρια	2	450	217	Prevantories
β' Ἰδρύματα διημερεύσεως	66	5.743	4.374	b. Day-sojourn Institutions
Ἐστία	39	3.855	3.272	Homes
Νηπιαγωγεῖα (νηπιτροφεῖα)	27	1.888	1.102	Nursery schools
ΙΔΡΥΜΑΤΑ ΙΔΙΩΤ. ΠΡΩΤΟΒΟΥΛΙΑΣ ΕΠΙΧΟΡΗΓΟΥΜΕΝΑ ΥΠΟ ΤΟΥ ΚΡΑΤΟΥΣ				PRIVATE INSTITUTIONS, STATE-SUBSIDIZED
Γενικὸν σύνολον	184	17.345	15.633	Grand total
α' Συνεχοῦς παραμονῆς	162	13.923	12.573	a. For continuous stay
Βρεφικομεῖα	4	355	320	Foundling Institutions
Οἰκοκυρικὰ ἐπαγγελματικὰ σχολαί	10	852	767	Schools for home economics
Ὀρφανοτροφεῖα	42	2.596	2.337	Orphanages
Οἰκοτροφεῖα	93	9.310	8.379	Charitable lodging houses
Σχολαὶ ἀναπήρων παιδίων (τυφλῶν)	3	160	150	Schools for blind children
Σχολαὶ ἀναπήρων παιδίων (κωφάλλων) (1)	8	420	390	Schools for deaf-and-dumb children (1)
Σχολαὶ ἀναπήρων (νοητικῶς καθυστερημένων)	2	230	230	Schools for crippled children (mental deficiency)
β' Ἰδρύματα διημερεύσεως	22	3.422	3.060	b. Day-sojourn Institutions
Βρεφικοὶ σταθμοὶ	4	470	423	Crèches
Παιδικοὶ σταθμοὶ	12	2.392	2.157	Nurseries
Σχολαὶ ἀποκαταστάσεως ἀναπήρων παιδίων (νοητικῆ ἀνεπάρκεια - ἐγκεφαλικά παραλύσεις)	5	480	400	Schools for crippled children (mental deficiency, cerebral paralyses)
Σχολαὶ ἀποκαταστάσεως ἀναπήρων παιδίων (κατὰ τὸ κινήτριον σύστημα)	1	80	80	Schools for disabled (as to motion system)

Πηγή: Ὑπουργεῖον Κοινωνικῶν Ὑπηρεσιῶν καὶ ΠΙΚΠΑ.

(1) Παρέχεται ἐκπαίδευσις, κατὰ περίπτωσιν, καὶ εἰς ἐνηλίκους.

Source: Ministry of Social Services and PIKPA.

(1) In certain cases education is also provided to adults.

VI. ΠΑΙΔΕΙΑ — EDUCATION

Είς τὸ παρὸν κεφάλαιον δημοσιεύονται, ἀφ' ἐνὸς μὲν τὰ ἐκ τῆς ἀπογραφῆς πληθυσμοῦ τῆς 14-3-1971 (Δειγματοληπτικὴ ἐπεξεργασία 5%) προκύψαντα στοιχεῖα περὶ τοῦ ἐπιπέδου μορφώσεως τοῦ ἡλικίας 10 ἐτῶν καὶ ἄνω πληθυσμοῦ (πίνακες 1-3), ἀφ' ἑτέρου τὰ στοιχεῖα περὶ τῶν σχολείων, τοῦ διδακτικοῦ προσωπικοῦ καὶ τῶν μαθητῶν - φοιτητῶν (πίνακες 4-14) προκύψαντα ἐκ τῶν διενεργουμένων ἐτησίων ἐρευνῶν εἰς ἀπάσας τὰς βαθμίδας τῆς Ἐκπαίδευσως (βλ. κατωτέρω ὑπὸ στοιχείων στ.). Τὰ τελευταῖα ταῦτα στοιχεῖα ἀναφέρονται εἰς τὴν ἐν Ἑλλάδι Ἐκπαίδευσιν, ἣ ὅποια περιλαμβάνει τὴν Δημοτικὴν, τὴν Μέσην, τὴν Ἀνωτάτην καὶ τὴν Τεχνικὴν - Ἐπαγγελματικὴν καὶ παρέχεται εἰς τὰ δημόσια καὶ εἰς τὰ ἰδιωτικὰ σχολεῖα. Εἰδικότερον :

α) *Δημοτικὴ καὶ Προσχολικὴ Ἐκπαίδευσιν* : Περιλαμβάνει τὴν Προσχολικὴν καὶ Στοιχειώδη Ἐκπαίδευσιν. Ἡ πρώτη παρέχεται εἰς τὰ Νηπιαγωγεῖα, εἰς τὰ ὅποια ἐγγράφονται νήπια συμπληροῦντα τὴν 1ην Ὀκτωβρίου τοῦ ἔτους τῆς ἐγγραφῆς ἡλικίας 3 ἐτῶν καὶ 6 μηνῶν. Ἡ δευτέρα παρέχεται εἰς τὰ Δημοτικὰ Σχολεῖα, τὰ ὅποια εἶναι ἐξαετοῦς φοιτήσεως, εἰς τὴν πρώτην δὲ τάξιν αὐτῶν ἐγγράφονται παιδιὰ συμπληροῦντα τὴν 1ην Ὀκτωβρίου τοῦ ἔτους τῆς ἐγγραφῆς ἡλικίας 5 ἐτῶν καὶ 6 μηνῶν.

β) *Μέση Ἐκπαίδευσιν* : Περιλαμβάνει τὰ ἡμερήσια ἐξατάξια καὶ τὰ νυκτερινὰ ἐπτατάξια Γυμνάσια εἰς τὴν πρώτην δὲ τάξιν αὐτῶν ἐγγράφονται κατόπιν εἰσιτηρίων ἐξετάσεων ἀπόφοιτοι τοῦ Δημοτικοῦ Σχολείου. Τὰ ἡμερήσια Γυμνάσια, διακρίνονται εἰς τμημάτα θεωρητικῆς καὶ θετικῆς κατευθύνσεως, εἰς τὰς τρεῖς τελευταίας τάξεις.

γ) *Ἀνωτάτη Ἐκπαίδευσιν* : Παρέχεται εἰς τὰ Ἀνωτάτα Ἐκπαιδευτικὰ Ἰδρύματα, τὰ ὅποια εἶναι αὐτοδιοικούμενα ΝΠΔΔ. Εἰς αὐτὴν ὑπέχθησαν τυπικῶς δι' εἰδικοῦ νόμου καὶ αἱ σχολαὶ : Ἐθνικὴ Ἀκαδημία Σωματικῆς Ἀγωγῆς, Παιδαγωγικὰ Ἀκαδημία, Χαρτοκόπιος Ἀνωτάτη Σχολὴ Οἰκιακῆς Οἰκονομίας καὶ Ἀνωτάτη Σχολὴ Οἰκιακῆς Οἰκονομίας Χανίων, καίτοι αἱ σχολαὶ αὗται δὲν παρέχουν ἀνωτάτην ἐκπαίδευσιν.

Εἰς τὸ πρῶτον ἔτος σπουδῶν τῶν ἀνωτέρω σχολῶν ἐγγράφονται οἱ κεκτημένοι Ἀπολυτήριον Μέσης Ἐκπαίδευσως, τῆς μὲν ἡμεδαπῆς κατόπιν εἰσιτηρίων ἐξετάσεων, τῆς δὲ ἀλλοδαπῆς μὲν ἐξετάσεων, καταργηθέντος τοῦ Ἀκαδημαϊκοῦ Ἀπολυτηρίου, τὸ ὅποion ἔσχε κατά τὰ σχολικὰ ἔτη 1964 - 65 ἕως καὶ 1966 - 67, ὅτε τὴν Μέσην Ἐκπαίδευσιν παρεῖχον τὸ Γυμνάσιον καὶ τὸ Λύκειον, καὶ ἡ φοίτησις διαρκεῖ ἀπὸ δύο ἕως ἑξ ἔτη.

δ) *Τεχνικὴ - Ἐπαγγελματικὴ Ἐκπαίδευσιν* : Περιλαμβάνει τὰς σχολὰς εἰς τὰς ὅποιας οἱ μαθηταὶ ἐξειδικεύονται εἰς μίαν τέχνην ἢ εἰς ἓν ἐπάγγελμα, εἰς αὐτὰς δὲ — ἀναλόγως τοῦ ὄργανισμοῦ ἐκάστης — ἐγγράφονται κατόπιν ἢ ἄνευ ἐξετάσεων οἱ κεκτημένοι ἀπολυτήριον δημοτικοῦ σχολείου, ἀποδεικτικῶν γυμνασιακῆς τινος τάξεως ἢ ἀπολυτήριον γυμνασίου καὶ ἡ φοίτησις διαρκεῖ ἀπὸ ἓν ἕως ἑξ ἔτη.

Αἱ σχολαὶ αὗται, ἀπὸ ἀπόψεως μὲν τοῦ ἀπαιτουμένου διὰ τὴν ἐγγραφὴν εἰς αὐτὰς τίτλου σπουδῶν διακρίνονται εἰς «Κατωτέρως», «Μέσως» καὶ «Ἀνωτέρως», ἀπὸ ἀπόψεως δὲ τῆς παρεχομένης παρ' αὐτῶν τεχνικῆς καὶ ἐπαγγελματικῆς ἐξειδικεύσεως διακρίνονται εἰς Τεχνικὰς, Γεωργικὰς, Ἐμπορικὰς, Οἰκιακῆς Οἰκονομίας, Ἐμποροπλοιαρχῶν, Παροχῆς Κοινωνικῶν Ὑπηρεσιῶν, Ἐκκλησιαστικὰς καὶ Καλλιτεχνικὰς.

Δημοσία καὶ Ἰδιωτικὴ : Ἡ Ἐκπαίδευσιν ἣ παρεχομένη εἰς σχολεῖα ἀνήκοντα εἰς τὸ Κράτος ἢ εἰς ΝΠΔΔ καλεῖται «Δημοσία» καὶ τὰ σχολεῖα καλοῦνται «Δημόσια», ἣ παρεχομένη δὲ εἰς σχο-

This chapter includes data derived from the population census of March 14, 1971 (5% sample elaboration), and referring to the educational level of the population aged 10 years and over (tables 1-3). It also includes data on the number of schools, the teaching personnel and the pupils and students (tables 4-14), derived from the annual surveys conducted in all education stages (see paragr. f below).

The data concern the Education in Greece which includes Primary, Secondary, Higher and Technical-Vocational education and which is accomplished in public and private schools. More specifically :

a) *Primary and Pre-school Education* : It comprises pre-school and elementary training. The former is accomplished in the nursery schools where infants aged 3 years and 6 months on the first of October can be enrolled. The latter is accomplished in the primary schools which are of a 6-year attendance. In the first grade of these schools children being at least 5 years and 6 months old on the first of October can be enrolled.

b) *Secondary Education* : It comprises six-grade daily high schools and the seven-grade night high schools. Children which have successfully graduated primary schools can enrol in the first grade of secondary schools, after entrance examinations. In the three last grades, the daily high schools are distinguished into sections of theoretical and practical orientation.

c) *Higher Education* : This is accomplished in the higher educational institutions, which are independent Legal Entities of Public Law.

By a special legislative decree, the National Academy of Gymnastics, the Teachers' Training Colleges, the Charo-copios Higher School of Home Economics and the Canea Higher School of Home Economics were included in the higher educational institutions, although they do not provide higher education.

Enrolment in the first year of higher schools is allowed to students possessing a certificate of secondary education: Greek students at home are subjected to entrance examination, while students from other countries are admitted on the basis of their high-school achievements. The academic certificate being valid from 1964 - 1965 till 1966 - 67, when secondary education was provided by the High School and the Lyceum, has been abolished. Attendance in higher education institutions ranges between two and six years.

d) *Technical - Vocational education* : This type of education includes schools providing with vocational specialization of some kind. In the schools concerned pupils may enter with or without examinations—according to the regulations of the school—provided they have previously finished a primary or six-grade high school, or they have just graduated some grade of high school. Attendance ranges between one and six years.

The above schools are classified into «lower», «secondary» and «higher», according to the certificate required for the enrolment in such schools. As far as technical and professional specialization is concerned, they are distinguished into Technical, Agricultural, Commercial, Home Economics, Merchant Marine Officers, Personal and Social Services, Ecclesiastic and Art Schools.

Public and Private education : The education accomplished in schools belonging to the State or to Legal Entities of Public Law is called «Public» education, while

λεῖα ἀνήκοντα εἰς ἰδιώτας ἢ εἰς ΝΠΙΔ καλεῖται «Ἰδιωτικὴ» καὶ τὰ σχολεῖα καλοῦνται «Ἰδιωτικά».

Δωρεὰν Παιδεία: Ἡ Παιδεία τελεῖ ὑπὸ τὴν ἀνωτάτην ἐποπτεῖαν τοῦ Κράτους καὶ εἰς τὰ δημόσια σχολεῖα παρέχεται δαπάναις αὐτοῦ, ἡ Στοιχειώδης δὲ Ἐκπαίδευσις εἶναι δι' ὅλους ὑποχρεωτικὴ.

Τὰ ἀνωτέρω στοιχεῖα ἐπὶ τῆς Ἐκπαιδεύσεως συγκεντρῶνται ἐκ τῶν οἰκείων σχολείων ὑπὸ τῆς παρὰ τῷ Ὑπουργεῖῳ Ἐθνικῆς Παιδείας καὶ Θρησκευμάτων Ὑπηρεσίας Στατιστικῆς τῆς ΕΣΥΕ δι' εἰδικῶν ἐρευνῶν, ἐνεργουμένων τακτικῶς κατ' ἔτος, κατόπιν δὲ ἐλέγχου καὶ μηχανογραφικῆς ἐπεξεργασίας των, δημοσιεύονται εἰς ἰδιαίτερα ἐτήσια δημοσιεύματα τῆς ΕΣΥΕ ὑπὸ τὸν γενικὸν τίτλον «Στατιστικὴ τῆς Ἐκπαιδεύσεως» καὶ ὑπὸ τοὺς ὡς ἄνω α', β', γ' καὶ δ' εἰδικωτέρους τίτλους.

Ἀναλυτικαὶ πληροφορίες, διὰ τὰ στοιχεῖα περὶ τῆς Ἐκπαιδεύσεως, περιέχονται εἰς τὰ ὡς εἴρηται δημοσιεύματα τῆς ΕΣΥΕ.

the one accomplished in schools belonging to private persons or to Legal Entities of Private Law is called «private».

Free Education: Being under the auspices of the State, education is provided free of charge in public schools. Elementary education is compulsory for all nationals.

Data on education are compiled through special annual surveys conducted by the Statistical Service of the Ministry of National Education and Religion. The data concerned, after undergoing the necessary mechanical elaboration, are published in separate annual issues of the NSSG under the general title *Statistics on Education* and the specific titles of paragr. a, b, c and d.

Analytical data on education appear in the above issues of the NSSG.



VI: 1. Πραγματικός πληθυσμός ηλικίας 10 ετών και άνω κατά επίπεδον εκπαίδευσης, φύλον και ομάδας ηλικιών
De facto population aged 10 years and over by educational level, sex and age groups

Δειγματοληπτική επεξεργασία 5 % των δελτίων της 'Απογραφής Πληθυσμού 1971 — 5 % sample elaboration of the 1971 Population Census questionnaires


*Ομάδες ηλικιών—Age groups	Σύνολον Total	*Απόφοιτοι άνω- τάτων σχολών Graduated higher education	*Απόφοιτοι μέσης εκπαίδευσης Completed secondary education	*Απόφοιτοι δημοτικού Completed primary education	Δέν άπεφοίτησαν του δημοτικού Have not finished pri- mary school	Μή δηλώσαντες έπίπεδον εκπαι- δευσης Have not declared edu- cational level	*Αγράμματοι* Illiterate*
ΣΥΝΟΛΟΝ ΕΛΛΑΔΟΣ — GREECE, TOTAL							
ΑΜΦΟΤΕΡΩΝ ΤΩΝ ΦΥΛΩΝ — BOTH SEXES							
Σύνολον—Total	7.302.560	210.520	790.200	3.613.720	2.431.160	256.960	1.040.000
10-14 ετών—years	714.140	—	—	397.640	299.700	16.800	9.960
15-19 » »	658.480	280	80.340	532.900	38.100	6.860	11.680
20-24 » »	632.620	14.200	171.480	394.940	45.460	6.540	13.300
25-29 » »	501.440	27.780	99.160	304.620	63.720	6.160	18.320
30-44 » »	1.918.420	86.320	246.920	900.640	637.320	47.220	193.000
45-64 » »	1.899.760	61.880	148.000	811.800	792.160	85.920	389.380
65 ετών και άνω—years and over	977.700	20.060	44.300	271.180	554.700	87.460	404.360
ΑΡΡΕΝΕΣ — MALES							
Σύνολον—Total	3.531.160	152.420	419.700	1.956.860	937.700	64.480	222.700
10-14 ετών—years	367.760	—	—	201.820	157.240	8.700	5.220
15-19 » »	335.960	120	39.380	274.560	17.900	4.000	5.560
20-24 » »	327.300	7.420	88.460	209.220	18.440	3.760	5.620
25-29 » »	243.840	16.580	49.520	154.140	21.200	2.400	5.680
30-44 » »	920.800	64.060	131.160	475.320	237.700	12.560	47.320
45-64 » »	907.560	48.140	82.920	466.340	292.740	17.420	78.600
65 ετών και άνω—years and over	427.940	16.100	28.260	175.460	192.480	15.640	74.700
ΘΗΛΕΙΣ — FEMALES							
Σύνολον—Total	3.771.400	58.100	370.500	1.656.860	1.493.460	192.480	817.300
10-14 ετών—years	346.380	—	—	195.820	142.460	8.100	4.740
15-19 » »	322.520	160	40.960	258.340	20.200	2.860	6.120
20-24 » »	305.320	6.780	83.020	185.720	27.020	2.780	7.680
25-29 » »	257.600	11.200	49.640	150.480	42.520	3.760	12.640
30-44 » »	997.620	22.260	115.760	425.320	399.620	34.660	145.680
45-64 » »	992.200	13.740	65.080	345.460	499.420	68.500	310.780
65 ετών και άνω—years and over	549.760	3.960	16.040	95.720	362.220	71.820	329.660
ΑΣΤΙΚΑΙ ΠΕΡΙΟΧΑΙ — URBAN AREAS							
ΑΜΦΟΤΕΡΩΝ ΤΩΝ ΦΥΛΩΝ — BOTH SEXES							
Σύνολον—Total	3.931.620	173.580	691.580	1.988.860	980.240	97.360	358.920
10-14 ετών—years	336.760	—	—	202.720	125.140	8.900	4.140
15-19 » »	370.900	260	68.680	281.760	16.720	3.480	4.380
20-24 » »	405.160	9.280	148.540	221.800	21.980	3.560	5.500
25-29 » »	307.760	20.160	85.940	171.640	26.800	3.220	6.980
30-44 » »	1.078.600	70.040	212.980	513.800	264.760	17.020	67.400
45-64 » »	991.160	56.140	134.940	447.960	321.440	30.680	137.480
65 ετών και άνω—years and over	441.280	17.700	40.500	149.180	203.400	30.500	133.040
ΑΡΡΕΝΕΣ — MALES							
Σύνολον—Total	1.899.120	126.980	356.180	1.027.100	360.600	28.260	80.660
10-14 ετών—years	171.780	—	—	103.220	63.880	4.680	2.300
15-19 » »	194.380	120	33.780	150.640	7.700	2.140	1.860
20-24 » »	212.840	5.140	75.100	121.620	8.700	2.280	2.360
25-29 » »	151.620	12.340	41.580	86.740	9.580	1.380	2.500
30-44 » »	516.060	51.740	108.020	255.000	95.920	5.380	18.300
45-64 » »	463.800	43.520	72.640	227.900	112.680	7.060	30.320
65 ετών και άνω—years and over	188.640	14.120	25.060	81.980	62.140	5.340	23.020
ΘΗΛΕΙΣ — FEMALES							
Σύνολον—Total	2.032.500	46.600	335.400	961.760	619.640	69.100	278.260
10-14 ετών—years	164.980	—	—	99.500	61.260	4.220	1.840
15-19 » »	176.520	140	34.900	131.120	9.020	1.340	2.520
20-24 » »	192.320	4.140	73.440	100.180	13.280	1.280	3.140
25-29 » »	156.140	7.820	44.360	84.900	17.220	1.840	4.480
30-44 » »	562.540	18.300	104.960	258.800	168.840	11.640	49.100
45-64 » »	527.360	12.620	62.300	220.060	208.760	23.620	107.160
65 ετών και άνω—years and over	252.640	3.580	15.440	67.200	141.260	25.160	110.020
ΗΜΙΑΣΤΙΚΑΙ ΠΕΡΙΟΧΑΙ — SEMI-URBAN AREAS							
ΑΜΦΟΤΕΡΩΝ ΤΩΝ ΦΥΛΩΝ — BOTH SEXES							
Σύνολον—Total	841.160	15.340	46.160	431.600	314.680	33.380	133.120
10-14 ετών—years	93.080	—	—	54.180	36.940	1.960	1.760
15-19 » »	75.800	20	4.120	65.560	5.080	1.020	1.760
20-24 » »	70.280	1.540	10.340	50.780	6.780	840	2.160
25-29 » »	54.620	2.640	6.160	36.440	8.660	720	2.360
30-44 » »	221.060	7.120	17.360	104.940	84.920	6.720	25.420
45-64 » »	210.480	2.760	6.320	90.520	100.300	10.580	47.280
65 ετών και άνω—years and over	115.840	1.260	1.860	29.180	72.000	11.540	52.380

Πίναξ — Table VI: 1. Συνέχεια — Continued

Ομάδες ηλικιών—Age groups	Σύνολον Total	Απόφοιτοι ανω- τάτων σχολών Graduated higher education	Απόφοιτοι μέσης εκπαίδευσης Completed secondary education	Απόφοιτοι δημοτικού Completed primary education	Δεν αποφοίτησαν τοῦ δημοτικού Have not finished pri- mary school	Μὴ δηλώσαντες ἐπίπεδον ἐκπαι- δεύσεως Have not declared edu- cational level	Ἀγράμματοι* Illiterate*
APPENES — MALES							
Σύνολον—Total	417.020	10.800	27.560	242.680	126.840	9.140	31.440
10-14 ἐτῶν—years	48.560	—	—	27.700	19.860	1.000	820
15-19 » »	38.740	—	1.640	33.840	2.700	560	880
20-24 » »	39.320	700	5.540	29.440	3.120	520	1.020
25-29 » »	26.420	1.560	3.160	18.500	2.920	280	640
30-44 » »	108.580	5.340	10.960	57.020	33.080	2.180	6.880
45-64 » »	104.220	2.180	4.740	56.160	38.660	2.480	10.700
65 ἐτῶν καὶ ἄνω—years and over	51.180	1.020	1.520	20.020	26.500	2.120	10.500
ΘΗΛΕΙΣ — FEMALES							
Σύνολον—Total	424.140	4.540	18.600	188.920	187.840	24.240	101.680
10-14 ἐτῶν—years	44.520	—	—	26.480	17.080	960	940
15-19 » »	37.060	20	2.480	31.720	2.380	460	880
20-24 » »	30.960	840	4.800	21.340	3.660	320	1.140
25-29 » »	28.200	1.080	3.000	17.940	5.740	440	1.720
30-44 » »	112.480	1.780	6.400	47.920	51.840	4.540	18.540
45-64 » »	106.260	580	1.580	34.360	61.640	8.100	36.580
65 ἐτῶν καὶ ἄνω—years and over	64.660	240	340	9.160	45.500	9.420	41.880
ΑΓΡΟΤΙΚΑΙ ΠΕΡΙΟΧΑΙ — RURAL AREAS ΑΜΦΟΤΕΡΩΝ ΤΩΝ ΦΥΛΩΝ — BOTH SEXES							
Σύνολον—Total	2.529.780	21.600	52.460	1.193.260	1.136.240	126.220	547.960
10-14 ἐτῶν—years	284.300	—	—	140.740	137.620	5.940	4.060
15-19 » »	211.780	—	7.540	185.580	16.300	2.360	5.540
20-24 » »	157.180	3.380	12.600	122.360	16.700	2.140	5.640
25-29 » »	139.060	4.980	7.060	96.540	28.260	2.220	8.980
30-44 » »	618.760	9.160	16.580	281.900	287.640	23.480	100.180
45-64 » »	698.120	2.980	6.740	273.320	370.420	44.660	204.620
65 ἐτῶν καὶ ἄνω—years and over	420.580	1.100	1.940	92.820	279.300	45.420	218.940
APPENES — MALES							
Σύνολον—Total	1.215.020	14.640	35.960	687.080	450.260	27.080	110.600
10-14 ἐτῶν—years	147.420	—	—	70.900	73.500	3.020	2.100
15-19 » »	102.840	—	3.960	90.080	7.500	1.300	2.820
20-24 » »	75.140	1.580	7.820	58.160	6.620	960	2.240
25-29 » »	65.800	2.680	4.780	48.900	8.700	740	2.540
30-44 » »	296.160	6.980	12.180	153.300	108.700	5.000	22.140
45-64 » »	339.540	2.440	5.540	182.280	141.400	7.880	37.580
65 ἐτῶν καὶ ἄνω—years and over	188.120	960	1.680	73.460	103.840	8.180	41.180
ΘΗΛΕΙΣ — FEMALES							
Σύνολον—Total	1.314.760	6.960	16.500	506.180	685.980	99.140	437.360
10-14 ἐτῶν—years	136.880	—	—	69.840	64.120	2.920	1.960
15-19 » »	108.940	—	3.580	95.500	8.800	1.060	2.720
20-24 » »	82.040	1.800	4.780	64.200	10.080	1.180	3.400
25-29 » »	73.260	2.300	2.280	47.640	19.560	1.480	6.440
30-44 » »	322.600	2.180	4.400	118.600	178.940	18.480	78.040
45-64 » »	358.580	540	1.200	91.040	229.020	36.780	167.040
65 ἐτῶν καὶ ἄνω—years and over	232.460	140	260	19.360	175.460	37.240	177.760

* Ἡ κατηγορία τῶν ἀγράμματων προκύπτει ἐξ ἐρωτήματος ἀνεξαρτήτου τοῦ θεθέντος περὶ ἐπίπεδου ἐκπαίδευσης. Εἰς τὸ τελευταῖον τοῦτο ἀγράμματοι περιλαμβάνονται ἐν μέρει εἰς τοὺς μὴ ἀποφοιτήσαντας τοῦ δημοτικοῦ σχολείου καὶ ἐν μέρει εἰς τοὺς μὴ δηλώσαντας.

* The category of illiterate population has resulted from a question irrespective of the one asked on the level of education; in the latter «illiterate» are included partly in the category «Have not finished primary school» and partly in the category «Have not declared educational level».



VI: 2. Πληθυσμός ηλικίας 10 ετών και άνω, κατά γεωγραφικών διαμέρισμα και επίπεδον εκπαίδευσεως
Population aged 10 years and over by geographic region and educational level

Δειγματοληπτική επεξεργασία 5% των δελτίων της Απογραφής Πληθυσμού 1971 — 5% sample elaboration of the 1971 Population Census questionnaires

	Περιφέρεια Πρωτευού- σης Greater Athens	Λοιπή Στε- ρεά Ελλάς και Εύβοια Rest of Cen- tral Greece and Euboea	Πελοπόν- νησος Pelopon- nesos	Ίονιοι Νήσοι Ionian Islands	Ἡπειρος Epirus	Θεσσαλία Thessaly	Μακεδονία Macedonia	Θράκη Thrace	Νῆσοι Αιγαίου Aegean Islands	Κρήτη Crete
APPENES — MALES										
Σύνολον—Total	1.024.520	401.520	403.980	73.040	119.460	261.440	768.400	130.480	166.720	181.600
Ἀπόφοιτοι ἀνωτάτων σχολῶν— Graduated higher education	84.440	8.680	10.820	1.480	2.880	6.360	25.220	3.320	4.860	4.360
Ἀπόφοιτοι μέσης ἐκπαίδευσεως —Completed secondary e- ducation	225.300	28.180	31.300	3.940	6.600	16.460	76.540	6.100	11.480	13.800
Ἀπόφοιτοι δημοτικού σχολείου —Completed primary edu- cation	532.200	236.340	247.300	42.720	72.300	147.180	418.360	59.600	87.840	113.020
Δὲν ἀπεφοίτησαν τοῦ δημοτι- κοῦ σχολείου—Have not fin- ished primary school	167.380	119.960	106.360	23.540	34.760	85.360	237.460	57.500	57.740	47.640
Μὴ δηλώσαντες ἐπίπεδον ἐκ- παίδευσεως—Have not de- clared educational level ..	15.200	8.360	8.200	1.360	2.920	6.080	10.820	3.960	4.800	2.780
Ἀγράμματοι*: (μὴ γνωρίζοντες γραφὴν καὶ ἀνάγνωσιν)— Illiterate* (do not know reading or writing)	36.280	29.020	22.280	6.420	7.100	18.480	51.300	23.340	17.680	10.800
ΘΗΛΕΙΣ — FEMALES										
Σύνολον—Total	1.139.260	412.620	412.500	83.540	133.820	283.420	790.340	135.520	184.780	195.600
Ἀπόφοιτοι ἀνωτάτων σχολῶν— Graduated higher education	29.620	3.080	4.420	760	1.180	2.420	11.660	1.340	1.780	1.840
Ἀπόφοιτοι μέσης ἐκπαίδευσεως —Completed secondary e- ducation	234.900	15.460	19.400	2.780	4.640	11.280	59.740	3.620	8.580	10.100
Ἀπόφοιτοι δημοτικού σχολείου —Completed primary edu- cation	536.280	173.480	180.360	32.760	53.580	113.200	345.580	45.960	82.960	92.700
Δὲν ἀπεφοίτησαν τοῦ δημοτι- κοῦ σχολείου—Have not fin- ished primary school	299.760	190.480	175.680	43.500	59.620	133.020	346.760	77.060	83.260	84.320
Μὴ δηλώσαντες ἐπίπεδον ἐκ- παίδευσεως—Have not de- clared educational level ..	38.700	30.120	32.640	3.740	14.800	23.500	26.600	7.540	8.200	6.640
Ἀγράμματοι*: (μὴ γνωρίζοντες γραφὴν καὶ ἀνάγνωσιν)— Illiterate* (do not know reading or writing)	127.560	120.600	110.200	28.720	42.780	85.900	164.800	49.480	40.680	46.580

* Ἡ κατηγορία τῶν ἀγράμματων προκύπτει ἐξ ἐρωτήματος ἀνεξαρτήτου τοῦ τεθέντος περὶ ἐπίπεδου ἐκπαίδευσεως. Εἰς τὸ τελευταῖον τοῦτο οἱ ἀγράμματοι περιλαμβάνονται ἐν μέρει εἰς τοὺς μὴ ἀποφοιτήσαντας τοῦ δημοτικοῦ σχολείου καὶ ἐν μέρει εἰς τοὺς μὴ δηλώσαντας.

* The category of illiterate population has resulted from a question irrespective of the one asked on the level of education; in the latter «illiterate» are included partly in the category «Have not finished primary school» and partly in the category «Have not declared educational level».



VI: 3. Απόφοιτοι άνωτάτων σχολών κατά είδος πτυχίου και φύλον.
Σύνολον Ελλάδος και Περιφέρεια Πρωτεύουσας

Higher schools graduates by sex and type of certificate or diploma. Total Greece and Greater Athens

Δειγματοληπτική έπεξεργασία 5% των δελτίων της 'Απογραφής Πληθυσμού 1971 — 5% sample elaboration of the 1971 Population Census questionnaires

Σχολαι και είδος πτυχίου	Σύνολον Ελλάδος Greece, total	Περιφέρεια Πρωτεύουσας Greater Athens		Schools and certificate or diploma
		'Απόλυτοι άριθμοι Absolute figures	'Αναλογία % %	
'Αμφότερων τών φύλων ...	210.520	114.060	54,18	Both sexes
Πανεπιστημιακαι Σχολαι	92.920	52.500	56,50	University Schools
Πολυτεχνικαι Σχολαι και Ισότιμοι Σχολαι άλλοδαπής	17.420	11.700	67,16	Polytechnical or equivalent Schools
Αύτοτελείς 'Ανώταται Σχολαι ...	29.120	21.680	74,45	Independent Higher Schools
'Ανωτάτη Γεωπονική Σχολή	1.640	600	36,59	Graduate Agricultural School
Παιδαγωγική 'Ακαδημία και 'Ακα- δημία Σωματικής 'Αγωγής	45.900	13.960	30,41	Teachers College and National College of Gymnastics
Στρατιωτικαι Σχολαι και Σωμάτων 'Ασφαλείας	11.820	7.000	59,22	Military Schools and Schools of Security forces
'Ανωτάτη Σχολή Καλών Τεχνών ..	700	580	82,86	School of Fine Arts
Μή δηλωθείσης Σχολής	11.000	6.040	54,91	Not declared school
*Άρρενες	152.420	84.440	55,40	Males
Πανεπιστημιακαι Σχολαι	69.360	38.760	55,88	University Schools
Πολυτεχνικαι Σχολαι και Ισότιμοι Σχολαι άλλοδαπής	16.200	10.680	65,93	Polytechnical or equivalent Schools
Αύτοτελείς 'Ανώταται Σχολαι ...	25.040	18.440	73,64	Independent Higher Schools
'Ανωτάτη Γεωπονική Σχολή	1.460	480	32,88	Graduate Agricultural School
Παιδαγωγική 'Ακαδημία και 'Ακα- δημία Σωματικής 'Αγωγής	21.300	4.800	22,54	Teachers College and National College of Gymnastics
Στρατιωτικαι Σχολαι και Σωμάτων 'Ασφαλείας	11.740	6.920	58,94	Military Schools and Schools of Security forces
'Ανωτάτη Σχολή Καλών Τεχνών ..	500	400	80,00	School of Fine Arts
Μή δηλωθείσης Σχολής	6.820	3.960	58,06	Not declared school
Θήλειες	58.100	29.620	50,98	Females
Πανεπιστημιακαι Σχολαι	23.560	13.740	58,32	University Schools
Πολυτεχνικαι Σχολαι και Ισότιμοι Σχολαι άλλοδαπής	1.220	1.020	83,61	Polytechnical or equivalent Schools
Αύτοτελείς 'Ανώταται Σχολαι ...	4.080	3.240	79,41	Independent Higher Schools
'Ανωτάτη Γεωπονική Σχολή	180	120	66,67	Graduate Agricultural School
Παιδαγωγική 'Ακαδημία και 'Ακα- δημία Σωματικής 'Αγωγής	24.600	9.160	37,24	Teachers College and National College of Gymnastics
Στρατιωτικαι Σχολαι και Σωμάτων 'Ασφαλείας	80	80	100,00	Military Schools and Schools of Security forces
'Ανωτάτη Σχολή Καλών Τεχνών ..	200	180	90,00	School of Fine Arts
Μή δηλωθείσης Σχολής	4.180	2.080	49,76	Not declared school



VI : 4. Δημοτική και προσχολική εκπαίδευσις: Σχολεία, νηπιαγωγεία, διδακτικόν προσωπικόν, μαθηταί και νήπια κατά την λήξιν τῶν σχολικῶν ἐτῶν 1967/68 ἕως 1971/72

Primary and pre-school education: Schools, nursery schools, teachers, pupils and infants at the end of the school years 1967/68 — 1971/72

Σύνολον Ἑλλάδος — Greece, total

Εἶδος σχολείου	Σχολικά ἔτη — School years					Kind of school
	1967/68	1968/69	1969/70	1970/71	1971/72	
Ἡμερήσια δημοτικά σχολεῖα						Primary day-schools
α) Δημόσια						a) Public
Σχολεῖα	9.662	9.673	9.620	8.860	8.862	Schools
Διδακτικὸν προσωπικόν	25.737	25.962	25.699	26.870	26.674	Teachers
ἄρρενες	13.881	13.893	13.725	14.339	14.104	males
θῆλεις	11.856	12.069	11.974	12.531	12.570	females
Ἐγγεγραμμένοι μαθηταί	899.877	885.942	872.608	842.681	835.307	Pupils enrolled
ἄρρενες	466.213	458.079	451.945	436.922	433.150	males
θῆλεις	433.664	427.863	420.663	405.759	402.157	females
Μαθηταὶ ἀνὰ διδάσκοντα	35,0	34,1	34,0	31,4	31,3	Pupils per teacher
β) Ἰδιωτικά						b) Private
Σχολεῖα	649	639	645	653	659	Schools
Διδακτικὸν προσωπικόν	2.226	2.230	2.429	2.466	2.656	Teachers
ἄρρενες	992	1.015	1.098	1.099	1.150	males
θῆλεις	1.234	1.215	1.331	1.367	1.506	females
Ἐγγεγραμμένοι μαθηταί	64.351	62.353	65.238	64.765	70.235	Pupils enrolled
ἄρρενες	33.927	33.779	34.660	35.102	37.060	males
θῆλεις	30.424	28.574	30.578	29.663	33.175	females
Μαθηταὶ ἀνὰ διδάσκοντα	28,9	28,0	26,9	26,3	26,4	Pupils per teacher
Νυκτερινὰ δημοτικά σχολεῖα						Primary night-schools
α) Δημόσια						a) Public
Σχολεῖα	345	434	398	277	187	Schools
Διδάξαντες (1)	359	451	408	282	188	Teachers(1)
Ἐγγεγραμμένοι μαθηταί	7.394	10.027	8.425	5.414	3.844	Pupils enrolled
ἄρρενες	5.673	8.319	6.719	4.366	3.140	males
θῆλεις	1.721	1.708	1.706	1.048	704	females
Μαθηταὶ ἀνὰ διδάσκοντα	20,6	22,2	20,6	19,2	20,4	Pupils per teacher
β) Ἰδιωτικά						b) Private
Σχολεῖα	53	49	54	48	42	Schools
Διδάξαντες (1)	78	75	74	63	50	Teachers(1)
Ἐγγεγραμμένοι μαθηταί	2.290	2.490	1.826	1.415	1.342	Pupils enrolled
ἄρρενες	1.917	2.105	1.491	1.156	1.102	males
θῆλεις	373	385	335	259	240	females
Μαθηταὶ ἀνὰ διδάσκοντα	29,4	33,2	24,7	22,5	26,8	Pupils per teacher
Νηπιαγωγεία						Nursery schools
α) Δημόσια						a) Public
Νηπιαγωγεία	1.518	1.576	2.031	2.087	2.090	Nursery schools
Νηπιαγωγοί	1.687	1.732	2.259	2.333	2.343	Kindergartners
θῆλεις	1.687	1.732	2.259	2.333	2.343	females
Νήπια	54.588	56.347	71.342	74.433	74.986	Infants
ἄρρενα	28.290	28.843	36.674	37.963	38.455	males
θῆλεια	26.298	27.504	34.668	36.470	36.531	females
Νήπια ἀνὰ νηπιαγωγὸν	32,4	32,5	31,6	31,9	32,0	Infants per kindergartner
β) Ἰδιωτικά						b) Private
Νηπιαγωγεία	245	262	288	314	358	Nursery schools
Νηπιαγωγοί	301	317	369	415	510	Kindergartners
θῆλεις	301	317	369	415	510	females
Νήπια	9.427	9.914	11.542	12.654	16.192	Infants
ἄρρενα	4.971	5.328	6.244	6.885	8.736	males
θῆλεια	4.456	4.586	5.298	5.769	7.456	females
Νήπια ἀνὰ νηπιαγωγὸν	31,3	31,3	31,3	30,5	31,7	Infants per kindergartner

1) Οἱ διδάξαντες εἰς τὰ νυκτερινὰ σχολεῖα ἀνήκουν εἰς τὴν δύναμιν τῶν ἐκπαιδευτικῶν τῶν ἡμερησίων σχολείων.

(1) Teachers of night-schools belong to the teaching staff of day-schools.

VI: 5. Προσχολική εκπαίδευσις (νηπιαγωγεία) : Μαθηταί, νηπιαγωγεία και διδασκτικόν προσωπικόν,
κατά γεωγραφικόν διαμέρισμα και νομόν : 1971/72

Pre-school education : Pupils, nursery schools and teaching staff, by geographic region and department : 1971/72

Γεωγραφικόν διαμέρισμα και νομόν Geographic region and department	Μαθηταί εις : — Pupils in:						*Αριθμός νηπιαγωγείων Nurseries			Διδασκτικόν προσωπικόν εις : Teaching staff in:					
	*Απαντα τὰ νηπιαγωγεία All nurseries		Δημόσια Public		*Ιδιωτικά Private		Σύνολον Total	Δημόσια Public	*Ιδιωτικά Private	*Απαντα τὰ νηπιαγωγεία All nurseries		Δημόσια Public		*Ιδιωτικά Private	
	Σύνολον Total	Θήλειες Females	Σύνολον Total	Θήλειες Females	Σύνολον Total	Θήλειες Females				Σύνολον Total	Θήλειες Females	Σύνολον Total	Θήλειες Females	Σύνολον Total	Θήλειες Females
Σύνολον Ἑλλάδος—Greece, total	91.178	43.987	74.986	36.531	16.192	7.456	2.448	2.090	358	2.853	2.853	2.343	2.343	510	510
Περιφέρεια Πρωτεύουσας—Greater Athens	16.617	7.875	4.933	2.448	11.684	5.427	373	104	269	498	498	113	113	385	385
Τμήμα Νομοῦ Ἀττικῆς—Section of Attica	13.590	6.444	3.720	1.846	9.870	4.598	301	78	223	415	415	85	85	330	330
Τμήμα Νομοῦ Πειραιῶς—Section of Piraeus	3.027	1.431	1.213	602	1.814	829	72	26	46	83	83	28	28	55	55
Λοιπὴ Στερεὰ Ἑλλάς καὶ Εὐβοία—Rest of Central Greece and Euboea	8.469	4.065	7.753	3.743	716	322	181	163	18	232	232	209	209	23	23
Αἰτωλία καὶ Ἀκαρνανίας—Aetolia and A-karnania	1.718	850	1.640	813	78	37	28	27	1	50	50	48	48	2	2
*Αττικῆς (ὀπίλοιπον)—Attica (rest)	2.952	1.403	2.708	1.297	244	106	65	57	8	82	82	73	73	9	9
Βοιωτίας—Boeotia	796	398	766	384	30	14	18	17	1	19	19	18	18	1	1
Εὐβοίας—Euboea	1.697	786	1.531	703	166	83	41	38	3	47	47	44	44	3	3
Εὐρυτανίας—Evrítania	130	59	130	59	—	—	5	5	—	5	5	5	5	—	—
Πειραιῶς (ὀπίλοιπον)—Piraeus (rest)	406	197	322	164	84	33	9	6	3	9	9	6	6	3	3
Φθιώτιδος—Phthiotis	457	209	343	160	114	49	10	8	2	13	13	8	8	5	5
Φωκίδος—Phocis	313	163	313	163	—	—	5	5	—	7	7	7	7	—	—
Πελοπόννησος—Peloponnesos	5.171	2.527	4.468	2.213	703	314	140	122	18	145	145	127	127	18	18
*Αργολίδος—Argolis	511	250	422	214	89	36	15	13	2	15	15	13	13	2	2
*Αρκαδίας—Arkadia	426	219	382	199	44	20	12	11	1	13	13	12	12	1	1
*Αχαΐας—Akhaia	1.455	701	1.070	526	385	175	36	26	10	38	38	28	28	10	10
*Ηλείας—Ilia (Elis)	821	404	758	370	63	34	24	22	2	24	24	22	22	2	2
Κορινθίας—Korinthia	784	381	702	351	82	30	20	18	2	20	20	18	18	2	2
Λακωνίας—Lakonia	373	180	373	180	—	—	12	12	—	12	12	12	12	—	—
Μεσσηνίας—Messenia	801	392	761	373	40	19	21	20	1	23	23	22	22	1	1
Ίονιοι Νῆσοι—Ionian Islands	655	301	513	229	142	72	17	13	4	19	19	15	15	4	4
Ζακύνθου—Zante	64	30	64	30	—	—	3	3	—	3	3	3	3	—	—
Κερκύρας—Corfu	390	180	326	151	64	29	8	6	2	10	10	8	8	2	2
Κεφαλληνίας—Cephalonia	109	54	31	11	78	43	3	1	2	3	3	3	3	—	—
Λευκάδος—Levkas	92	37	92	37	—	—	3	3	—	3	3	3	3	—	—
Ἡπειρός—Epirus	5.783	2.854	5.783	2.854	—	—	229	229	—	251	251	251	251	—	—
*Ἄρτης—Arta	916	476	916	476	—	—	26	26	—	26	26	26	26	—	—
Θεσπρωτίας—Thesprotia	1.186	595	1.186	595	—	—	60	60	—	64	64	64	64	—	—
Ίωαννίνων—Yanina	2.183	1.059	2.183	1.059	—	—	79	79	—	92	92	92	92	—	—
Πρεβέζης—Preveza	1.498	724	1.498	724	—	—	64	64	—	69	69	69	69	—	—
Θεσσαλία—Thessaly	7.984	3.822	7.495	3.601	489	221	237	227	10	247	247	234	234	13	13
Καρδίτσας—Karditsa	1.874	884	1.842	869	32	15	68	67	1	68	68	67	67	1	1
Λαρίσης—Larisa	2.736	1.284	2.477	1.173	259	111	74	68	6	78	78	71	71	7	7
Μαγνησίας—Magnisia	1.528	760	1.366	681	162	79	29	27	2	35	35	31	31	4	4
Τρικάλων—Trikala	1.846	894	1.810	878	36	16	66	65	1	66	66	65	65	1	1
Μακεδονία—Macedonia	36.434	17.723	34.564	16.862	1.870	861	980	951	29	1.137	1.137	1.088	1.088	49	49
Γρεβενῶν—Grevena	716	342	716	342	—	—	22	22	—	24	24	24	24	—	—
Δράμας—Drama	2.434	1.255	2.434	1.255	—	—	71	71	—	79	79	79	79	—	—
Ἠμαθίας—Imathia	2.669	1.271	2.635	1.253	34	18	74	73	1	79	79	77	77	2	2
Θεσσαλονίκης—Salonika	8.456	4.149	6.746	3.364	1.710	785	152	127	25	210	210	167	167	43	43
Καβάλας—Kavala	1.873	915	1.873	915	—	—	59	59	—	60	60	60	60	—	—
Καστοριάς—Kastoria	1.344	645	1.344	645	—	—	46	46	—	55	55	55	55	—	—
Κιλκίς—Kilkis	1.812	891	1.812	891	—	—	65	65	—	70	70	70	70	—	—
Κοζάνης—Kozani	3.086	1.428	3.044	1.410	42	18	80	79	1	95	95	94	94	1	1
Πέλλης—Pella	4.242	2.051	4.242	2.051	—	—	114	114	—	132	132	132	132	—	—
Περίας—Pieria	1.956	972	1.933	963	23	9	54	53	1	57	57	56	56	1	1
Σερρών—Serres	4.996	2.438	4.935	2.407	61	31	140	139	1	155	155	153	153	2	2
Φλωρίνης—Florina	1.855	881	1.855	881	—	—	81	81	—	97	97	97	97	—	—
Χαλκιδικῆς—Khalkidiki	995	485	995	485	—	—	22	22	—	24	24	24	24	—	—
Θράκη—Thrace	3.398	1.670	3.398	1.670	—	—	118	118	—	126	126	126	126	—	—
*Εβρου—Evros	1.969	977	1.969	977	—	—	62	62	—	69	69	69	69	—	—
Ξάνθης—Xanthi	626	296	626	296	—	—	25	25	—	25	25	25	25	—	—
Ροδόπης—Rodopi	803	397	803	397	—	—	31	31	—	32	32	32	32	—	—
Νῆσοι Αἰγαίου—Aegean Islands	2.143	1.023	1.990	957	153	66	53	50	3	60	60	55	55	5	5
Δωδεκανήσου—Dodecanesos	1.275	623	1.217	594	58	29	28	27	1	32	32	30	30	2	2
Κυκλάδων—Cyclades	231	110	231	110	—	—	6	6	—	7	7	7	7	—	—
Λέσβου—Lesvos	209	91	149	69	60	22	6	5	1	7	7	5	5	2	2
Σάμου—Samos	—	—	—	—	—	—	—	—	—	—	—	—	—	—	—
Χίου—Chios	428	199	393	184	35	15	13	12	1	14	14	13	13	1	1
Κρήτη—Crete	4.524	2.127	4.089	1.954	435	173	120	113	7	138	138	125	125	13	13
*Ηρακλείου—Iraklion	2.203	1.020	1.913	905	290	115	50	47	3	60	60	52	52	8	8
Λασιθίου—Lasithi	711	343	711	343	—	—	23	23	—	26	26	26	26	—	—
Ρεθύμνης—Rethymni	504	251	504	251	—	—	16	16	—	16	16	16	16	—	—
Χανίων—Canea	1.106	513	961	455	145	58	31	27	4	36	36	31	31	5	5

VI: 6. Δημοτική εκπαίδευσις : Μαθηταί, σχολεία και διδακτικόν προσωπικόν κατά την λήξιν του σχολικού έτους 1971/72, κατά κατηγορίαν σχολείων, γεωγραφικόν διαμέρισμα και νομόν

Primary education : Pupils, schools and teachers at the end of the school year 1971/72, by type of school, geographic region and department

Γεωγραφικόν διαμέρισμα και νομός	Μαθηταί — Pupils		Σχολεία Schools	Διδακτικόν προσωπικόν Teachers		Geographic region and department
	Σύνολον Total	Θήλειες Females		Σύνολον Total	Θήλειες Females	
Σύνολον 'Ελλάδος	910.728	436.276	9.750	29.568	14.081	Greece, total
Περιφέρεια Πρωτευούσης	217.137	105.208	865	5.871	3.489	Greater Athens
Τμήμα Νομού 'Αττικής	175.197	85.080	669	4.723	2.813	Section of Athens dept.
» » Πειραιώς	41.940	20.128	196	1.148	676	» » Piraeus »
Λοιπή Στερεά 'Ελλάς και Εύβοια	111.520	53.579	1.373	3.666	1.636	Rest of Central Greece and Euboea
Αιτωλίας και 'Ακαρνανίας	30.689	14.776	421	1.062	467	Aetolia and Akarnania
'Αττικής (υπόλοιπον)	21.491	10.305	126	582	298	Attica (rest)
Βοιωτίας	11.366	5.392	105	356	170	Boeotia
Εύβοίας	18.150	8.719	248	601	263	Euboea
Εύρυτανίας	4.450	2.158	116	191	55	Evyritania
Πειραιώς (υπόλοιπον)	4.975	2.400	65	168	77	Piraeus (rest)
Φθιώτιδος	16.211	7.800	211	541	242	Phthiotis
Φωκίδος	4.188	2.029	81	165	64	Phocis
Πελοπόννησος	110.351	52.767	1.738	3.969	1.780	Peloponnesos
'Αργολίδος	9.264	4.475	114	307	147	Argolis
'Αρκαδίας	13.121	6.162	279	525	240	Arkadia
'Αχαΐας	26.019	12.524	362	884	417	Akhaia
'Ηλείας	21.324	10.237	302	763	364	Ilia (Elis)
Κορινθίας	11.219	5.370	142	378	173	Korinthia
Λακωνίας	10.200	4.838	192	388	173	Lakonia
Μεσσηνίας	19.204	9.161	347	724	296	Messenia
Ίονιοι Νήσοι	19.317	9.337	357	736	312	Ionian Islands
Ζακύνθου	3.426	1.582	62	135	67	Zante
Κερκύρας	9.154	4.449	156	332	133	Corfu
Κεφαλληνίας	4.122	2.007	89	162	68	Cephalonia
Λευκάδος	2.615	1.299	50	107	44	Levkas
'Ηπειρος	38.438	18.323	759	1.522	617	Epirus
'Αρτης	10.189	4.953	175	363	146	Arta
Θεσπρωτίας	5.896	2.765	136	258	98	Thesprotia
'Ιωαννίνων	14.474	6.941	319	600	237	Yanina
Πρεβέζης	7.879	3.664	129	301	136	Preveza
Θεσσαλία	72.550	34.893	807	2.384	1.124	Thessaly
Καρδίτσης	16.014	7.639	200	548	257	Karditsa
Λαρίσης	25.173	12.228	264	793	367	Larisa
Μαγνησίας	15.502	7.457	136	476	240	Magnisia
Τρικάλων	15.861	7.569	207	567	260	Trikala
Μακεδονία	208.665	99.158	1.856	6.510	3.198	Macedonia
Γρεβενών	4.843	2.265	95	187	68	Grevena
Δράμας	11.016	5.307	122	402	189	Drama
'Ημαθίας	13.247	6.088	119	407	201	Imathia
Θεσσαλονίκης	66.555	31.642	318	1.732	896	Salonika
Καβάλας	12.814	6.214	129	431	213	Kavala
Καστοριάς	5.517	2.671	78	185	74	Kastoria
Κιλκίς	10.112	4.824	157	367	162	Kilkis
Κοζάνης	17.477	8.329	194	565	262	Kozani

Πίναξ — Table VI: 6. Συνέχεια — Continued

Γεωγραφικόν διαμέρισμα και νομός	Μαθηταί — Pupils		Σχολεία Schools	Διδακτικόν προσωπικόν Teachers		Geographic region and department
	Σύνολον Total	Θήλεις Females		Σύνολον Total	Θήλεις Females	
Πέλλης	15.783	7.526	146	483	250	Pella
Πιερίας	11.910	5.639	90	375	192	Pieria
Σερρών	24.561	11.591	232	876	441	Serres
Φλωρίνης	6.772	3.241	90	238	118	Florina
Χαλκιδικής	8.058	3.821	86	262	132	Khalkidiki
Θράκη	40.855	19.238	601	1.667	495	Thrace
Έβρου	15.981	7.466	201	597	292	Evros
Ξάνθης	11.721	5.572	184	485	102	Xanthi
Ροδόπης	13.153	6.200	216	585	101	Rodopi
Νήσοι Αιγαίου	42.719	20.221	589	1.493	676	Aegean Islands
Δωδεκανήσου	14.010	6.579	149	455	216	Dodecanesos
Κυκλάδων	9.212	4.418	169	353	135	Cyclades
Λέσβου	10.489	4.923	129	360	174	Lesvos
Σάμου	3.760	1.784	79	145	66	Samos
Χίου	5.248	2.517	63	180	85	Chios
Κρήτη	49.176	23.552	805	1.750	754	Crete
Ήρακλείου	22.741	10.990	302	763	348	Iraklion
Λασιθίου	6.639	3.143	113	246	107	Lasithi
Ρεθύμνης	6.876	3.262	166	279	97	Rethymni
Χανίων	12.920	6.157	224	462	202	Canea

Α' ΔΗΜΟΣΙΑ ΗΜΕΡΗΣΙΑ ΣΧΟΛΕΙΑ — DAY-SCHOOLS, PUBLIC

Σύνολον Έλλάδος	835.307	402.157	8.862	26.674	12.570	Greece, total
Περιφέρεια Πρωτευούσης	170.446	83.118	513	4.231	2.220	Greater Athens
Τμήμα Νομού Άττικής	139.132	67.636	404	3.407	1.805	Section of Athens dept.
» » Πειραιώς	31.314	15.482	109	824	415	» » Piraeus »
Λοιπή Στερεά Έλλάς και Εύβοια	109.208	52.745	1.326	3.580	1.598	Rest of Central Greece and Euboea
Αιτωλίας και Άκαρνανίας ..	30.185	14.617	404	1.039	463	Aetolia and Akarnania
Άττικής (ύπόλοιπον)	20.463	9.856	112	548	276	Attica (rest)
Βοιωτίας	11.321	5.391	103	354	170	Boeotia
Εύβοίας	17.827	8.614	241	588	258	Euboea
Εύρυτανίας	4.450	2.158	116	191	55	Evritania
Πειραιώς (ύπόλοιπον)	4.619	2.283	61	157	70	Piraeus (rest)
Φθιώτιδος	16.155	7.797	208	538	242	Phthiotis
Φωκίδος	4.188	2.029	81	165	64	Phocis
Πελοπόννησος	108.777	52.075	1.709	3.911	1.748	Peloponnesos
Άργολίδος	8.857	4.322	111	298	143	Argolis
Άρκαδίας	13.096	6.151	278	524	209	Arkadia
Άχαΐας	25.310	12.117	350	853	393	Akhaia
Ήλείας	21.109	10.183	295	754	363	Ilia (Elis)
Κορινθίας	11.194	5.365	141	377	173	Korinthia
Λακωνίας	10.187	4.836	191	387	173	Lakonia
Μεσσηνίας	19.024	9.101	343	718	294	Messenia
Ίόνιοι Νήσοι	18.998	9.203	352	724	306	Ionian Islands
Ζακύνθου	3.405	1.581	61	134	67	Zante
Κερκύρας	8.856	4.316	152	321	127	Corfu
Κεφαλληνίας	4.122	2.007	89	162	68	Cephalonia
Λευκάδος	2.615	1.299	50	107	44	Levkas

Πίναξ — Table VI: 6. Συνέχεια — Continued

Γεωγραφικόν διαμέρισμα και νομός	Μαθηταί — Pupils		Σχολεία Schools	Διδακτικόν προσωπικόν Teachers		Geographic region and department
	Σύνολον Total	Θήλεις Females		Σύνολον Total	Θήλεις Females	
Ἡπειρος	38.250	18.251	754	1.512	614	Epirus
Ἄρτης	10.166	4.950	174	362	146	Arta
Θεσπρωτίας	5.874	2.760	135	257	98	Thesprotia
Ἰωαννίνων	14.331	6.890	318	594	234	Yanina
Πρεβέζης	7.879	3.651	127	299	136	Preveza
Θεσσαλία	71.569	34.583	779	2.340	1.108	Thessaly
Καρδίτσης	15.987	7.639	199	547	257	Karditsa
Λαρίσης	24.785	12.124	248	770	359	Larisa
Μαγνησίας	15.041	7.286	128	459	233	Magnisia
Τρικάλων	15.756	7.534	204	564	259	Trikala
Μακεδονία	203.078	97.146	1.752	6.292	3.116	Macedonia
Γρεβενῶν	4.819	2.265	94	186	68	Grevena
Δράμας	10.997	5.300	120	400	189	Drama
Ἰμαθίας	13.013	6.062	108	396	201	Imathia
Θεσσαλονίκης	62.405	29.968	283	1.585	814	Salonika
Καβάλας	12.733	6.201	124	426	213	Kavala
Καστορίας	5.517	2.674	78	185	74	Kastoria
Κιλκίς	9.917	4.775	148	357	162	Kilkis
Κοζάνης	17.409	8.325	190	561	262	Kozani
Πέλλης	15.595	7.476	137	474	250	Pella
Πιερίας	11.849	5.626	87	372	192	Pieria
Σερρών	24.017	11.425	209	852	441	Serres
Φλωρίνης	6.772	3.241	90	238	118	Florina
Χαλκιδικῆς	8.035	3.811	84	260	132	Khalkidiki
Θράκη	24.625	11.819	312	906	460	Thrace
Ἐβρου	15.018	7.080	171	550	291	Evros
Ξάνθης	4.758	2.356	72	182	86	Xanthi
Ροδόπης	4.849	2.383	69	174	83	Rodopi
Νῆσοι Αἰγαίου	42.208	20.051	574	1.472	670	Aegean Islands
Δωδεκανήσου	13.892	6.569	145	451	216	Dodecanesos
Κυκλάδων	8.879	4.266	161	339	129	Cyclades
Λέσβου	10.465	4.923	128	359	174	Lesvos
Σάμου	3.740	1.778	78	144	66	Samos
Χίου	5.232	2.515	62	179	85	Chios
Κρήτη	48.148	23.166	791	1.706	730	Crete
Ἡρακλείου	21.972	10.698	293	733	332	Iraklion
Λασιθίου	6.639	3.143	113	246	107	Lasithi
Ρεθύμνης	6.876	3.262	166	279	97	Rethymni
Χανίων	12.661	6.063	219	448	194	Canea
Β' ΔΗΜΟΣΙΑ ΝΥΚΤΕΡΙΝΑ ΣΧΟΛΕΙΑ — NIGHT SCHOOLS, PUBLIC						
Σύνολον Ἑλλάδος	3.844	704	187	188	3	Greece, total
Περιφέρεια Πρωτευούσης	360	47	18	18	2	Greater Athens
Τμήμα Νομοῦ Ἀττικῆς	164	18	9	9	—	Section of Athens dept.
» » Πειραιῶς	196	29	9	9	2	» » Piraeus »
Λοιπὴ Στερεὰ Ἑλλάς καὶ Εὐβοία	534	112	28	28	1	Rest of Central Greece and Euboea
Αἰτωλίας καὶ Ἀκαρνανίας ..	265	75	15	15	1	Aetolia and Akarnania
Ἀττικῆς (ὀπόλοιπον)	102	17	4	4	—	Attica (rest)
Βοιωτίας	45	1	2	2	—	Boeotia

Πίναξ — Table VI: 6. Συνέχεια — Continued

Γεωγραφικόν διαμέρισμα και νομός	Μαθηταί — Pupils		Σχολεία Schools	Διδακτικόν προσωπικόν Teachers		Geographic region and department
	Σύνολον Total	Θήλεις Females		Σύνολον Total	Θήλεις Females	
Εύβοιας	42	16	3	3	—	Euboea
Πειραιώς (υπόλοιπον)	24	—	1	1	—	Piraeus (rest)
Φθιώτιδος	56	3	3	3	—	Phthiotis
Πελοπόννησος	300	52	12	12	—	Peloponnesos
'Αχαΐας	50	11	2	2	—	Akhaia
'Ηλείας	118	18	5	5	—	Ilia (Elis)
Κορινθίας	25	5	1	1	—	Korinthia
Λακωνίας	13	2	1	1	—	Lakonia
Μεσσηνίας	94	16	3	3	—	Messenia
'Ιόνιοι Νήσοι	42	1	2	2	—	Ionian Islands
Ζακύνθου	21	1	1	1	—	Zante
Κερκύρας	21	—	1	1	—	Corfu
'Ηπειρος	67	21	4	4	—	Epirus
'Αρτης	23	3	1	1	—	Arta
Θεσπρωτίας	22	5	1	1	—	Thesprotia
Πρεβέζης	22	13	2	2	—	Preveza
Θεσσαλία	322	31	18	18	—	Thessaly
Λαρίσης	207	16	12	12	—	Larisa
Μαγνησίας	84	11	5	5	—	Magnisia
Τρικάλων	31	4	1	1	—	Trikala
Μακεδονία	1.664	374	82	83	—	Macedonia
Γρεβενών	24	—	1	1	—	Grevena
Δράμας	19	7	2	2	—	Drama
'Ημαθίας	234	26	11	11	—	Imathia
Θεσσαλονίκης	260	37	14	14	—	Salonika
Καβάλας	81	13	5	5	—	Kavala
Κιλκίς	195	49	9	10	—	Kilkis
Κοζάνης	68	4	4	4	—	Kozani
Πέλλης	188	50	9	9	—	Pella
Πιερίας	61	13	3	3	—	Pieria
Σερρών	511	165	22	22	—	Serres
Χαλκιδικής	23	10	2	2	—	Khalkidiki
Θράκη	136	11	7	7	—	Thrace
'Εβρου	116	8	6	6	—	Evros
Ξάνθης	20	3	1	1	—	Xanthi
Νήσοι Αιγαίου	281	47	10	10	—	Aegean Islands
Δωδεκανήσου	118	10	4	4	—	Dodecanesos
Κυκλάδων	123	35	4	4	—	Cyclades
Λέσβου	24	—	1	1	—	Lesvos
Χίου	16	2	1	1	—	Chios
Κρήτη	138	8	6	6	—	Crete
'Ηρακλείου	116	8	5	5	—	Iraklion
Χανίων	22	—	1	1	—	Canea

Πίναξ — Table VI: 6. Συνέχεια — Continued

Γεωγραφικὸν διαμέρισμα καὶ νομὸς	Μαθηταὶ Pupils		Σχολεῖα Schools	Διδακτικὸν προσωπικὸν Teachers		Geographic region and department
	Σύνολον Total	Θήλειες Females		Σύνολον Total	Θήλειες Females	
Γ' ΙΔΙΩΤΙΚΑ ΗΜΕΡΗΣΙΑ ΣΧΟΛΕΙΑ—DAY-SCHOOLS, PRIVATE						
Σύνολον Ἑλλάδος	70.235	33.175	659	2.656	1.506	Greece, total
Περιφέρεια Πρωτευούσης	45.503	21.885	305	1.590	1.266	Greater Athens
Τμήμα Νομοῦ Ἀττικῆς	35.299	17.297	233	1.282	1.007	Section of Attica Dept.
» » Πειραιῶς	10.204	4.588	72	308	259	» » Piraeus »
Λοιπὴ Στερεὰ Ἑλλάς καὶ Εὐβοία	1.699	722	17	55	37	Rest of Central Greece and Euboea
Αἰτωλίας καὶ Ἀκαρνανίας ..	194	84	1	6	3	Aetolia and Akarnania
Ἀττικῆς (ὑπόλοιπον)	926	432	10	30	22	Attica (rest)
Εὐβοίας	247	89	3	9	5	Euboea
Πειραιῶς (ὑπόλοιπον)	332	117	3	10	7	Piraeus (rest)
Πελοπόννησος	1.206	625	14	43	31	Peloponnesos
Ἀργολίδος	383	151	2	8	4	Argolis
Ἀρκαδίας	25	11	1	1	1	Arkadia
Ἀχαΐας	615	383	8	27	23	Akhaia
Ἠλείας	97	36	2	4	1	Ilia (Elis)
Μεσσηνίας	86	44	1	3	2	Messenia
Ἴονιοι Νῆσοι	259	127	2	9	6	Ionian Islands
Κερκύρας	259	127	2	9	6	Corfu
Ἠπειρος	121	51	1	6	3	Epirus
Ἰωαννίνων	121	51	1	6	3	Yanina
Θεσσαλία	517	267	7	23	16	Thessaly
Λαρίσης	181	88	4	11	8	Larisa
Μαγνησίας	309	152	2	11	7	Magnisia
Τρικάλων	27	27	1	1	1	Trikala
Μακεδονία	3.763	1.606	20	130	82	Macedonia
Θεσσαλονίκης	3.763	1.606	20	130	82	Salonika
Θράκη	16.094	7.408	282	754	35	Thrace
Ἐβρου	847	378	24	41	1	Evros
Ξάνθης	6.943	3.213	111	302	16	Xanthi
Ροδόπης	8.304	3.817	147	411	18	Rodopi
Νῆσοι Αἰγαίου	183	106	3	8	6	Aegean Islands
Κυκλάδων	183	106	3	8	6	Cyclades
Κρήτη	890	378	8	38	24	Crete
Ἡρακλείου	653	284	4	25	16	Iraklion
Χανίων	237	94	4	13	8	Canea
Δ' ΙΔΙΩΤΙΚΑ ΝΥΚΤΕΡΙΝΑ ΣΧΟΛΕΙΑ—NIGHT SCHOOLS, PRIVATE						
Σύνολον Ἑλλάδος	1.342	240	42	50	2	Greece, total
Περιφέρεια Πρωτευούσης	828	158	29	32	1	Greater Athens
Τμήμα Νομοῦ Ἀττικῆς	602	129	23	25	1	Section of Attica Dept.
» » Πειραιῶς	226	29	6	7	—	» » Piraeus »

Πίναξ — Table VI: 6. Συνέχεια — Continued

Γεωγραφικόν διαμέρισμα και νομός	Μαθηταί Pupils		Σχολεία Schools	Διδακτικόν προσωπικόν Teachers		Geographic region and department
	Σύνολον Total	Θήλεις Females		Σύνολον Total	Θήλεις Females	
Λοιπή Στερεά Ἑλλάς και Εὐβοία	79	—	2	3	—	Rest of Central Greece and Euboea
Αιτωλίας και Ἀκαρνανίας	45	—	1	2	—	Aetolia and Akarnania
Εὐβοίας	34	—	1	1	—	Euboea
Πελοπόννησος	68	15	3	3	3	Peloponnesos
Ἀργολίδος	24	2	1	1	—	Argolis
Ἀχαΐας	44	13	2	2	1	Akhaia
Ἴόνιοι Νῆσοι	18	6	1	1	—	Ionian Islands
Κερκύρας	18	6	1	1	—	Corfu
Θεσσαλία	142	12	3	3	—	Thessaly
Καρδίτσης	27	—	1	1	—	Karditsa
Μαγνησίας	68	8	1	1	—	Magnisia
Τρικάλων	47	4	1	1	—	Trikala
Μακεδονία	160	32	2	5	—	Macedonia
Θεσσαλονίκης	127	31	1	3	—	Salonika
Σερρών	33	1	1	2	—	Serres
Νῆσοι Αἰγαίου	47	17	2	3	—	Aegean Islands
Κυκλάδων	27	11	1	2	—	Cyclades
Σάμου	20	6	1	1	—	Samos



VI: 7. Μέση εκπαίδευσις: Γυμνάσια, διδακτικὸν προσωπικὸν καὶ μαθηταὶ
κατὰ τὴν λήξιν τῶν σχολικῶν ἐτῶν 1967/68 ἕως 1971/72

Secondary education: High schools, teachers and pupils at the end of school years 1967/68 — 1971/72

Σύνολον Ἑλλάδος — Greece, total

Εἶδος σχολείου	Σχολικὰ ἔτη — School years					Kind of school
	1967/68	1968/69	1969/70	1970/71	1971/72	
Δημόσια σχολεῖα						Public schools
α) Ἡμερήσια γυμνάσια						a) Day high schools
Ἀριθμὸς σχολείων	660	669	717	667	715	Number of schools
Ἀριθμὸς διδακτικοῦ προσωπικοῦ ...	10.722	10.868	11.157	11.406	11.871	Number of teachers
ἄρρενες	5.921	5.917	5.753	5.783	5.917	males
θῆλεις	4.801	4.951	5.404	5.623	5.954	females
Ἀριθμὸς μαθητῶν	343.982	343.754	354.968	374.242	404.836	Number of pupils
ἄρρενες	179.363	176.024	179.441	188.272	202.859	males
θῆλεις	164.619	167.730	175.527	185.970	201.977	females
Ἀριθμὸς μαθητῶν ἀνὰ διδάσκοντα ..	32,1	31,6	31,8	32,8	34,1	Number of pupils per teacher
β) Νυκτερινὰ γυμνάσια (1)						b) Night high schools (1)
Ἀριθμὸς σχολείων	31	32	32	26	32	Number of schools
Ἀριθμὸς μαθητῶν	13.773	10.422	10.739	8.229	12.192	Number of pupils
ἄρρενες	11.947	8.804	9.004	6.552	10.260	males
θῆλεις	1.826	1.618	1.735	1.677	1.932	females
Ἰδιωτικὰ σχολεῖα						Private schools
α) Ἡμερήσια γυμνάσια						a) Day high schools
Ἀριθμὸς σχολείων	180	179	195	204	231	Number of schools
Ἀριθμὸς διδακτικοῦ προσωπικοῦ ...	1.747	1.561	1.502	1.552	1.541	Number of teachers
ἄρρενες	1.002	864	763	860	823	males
θῆλεις	745	697	739	692	718	females
Ἀριθμὸς μαθητῶν	40.169	41.813	45.335	47.780	52.172	Number of pupils
ἄρρενες	21.646	22.382	23.972	24.686	27.401	males
θῆλεις	18.523	19.431	21.363	23.094	24.771	females
Ἀριθμὸς μαθητῶν ἀνὰ διδάσκοντα ..	23,0	26,8	30,2	30,8	33,9	Number of pupils per teacher
β) Νυκτερινὰ γυμνάσια (1)						b) Night high schools (1)
Ἀριθμὸς σχολείων	37	38	39	43	40	Number of schools
Ἀριθμὸς μαθητῶν	8.023	7.005	7.575	8.268	8.545	Number of pupils
ἄρρενες	6.932	6.078	6.411	7.014	7.248	males
θῆλεις	1.091	927	1.164	1.254	1.297	females

(1) Εἰς τὰ νυκτερινὰ γυμνάσια διδάσκουν ἐκπαιδευτικοὶ τῶν ἡμερησίων.

(1) Teachers of night high schools belong to the teaching staff of day high schools.



VI: 8. Μέση εκπαίδευσις: Μαθηταί, Γυμνάσια και διδακτικόν προσωπικόν πλήρους άπασχολήσεως κατά την λήξιν του σχολικού έτους 1971 - 72, κατά γεωγραφικόν διαμέρισμα και νομόν
Secondary education: Students, high schools and teaching staff of full-time employment at the end of the school year 1971 - 72, by geographic region and department

Γεωγραφικόν διαμέρισμα και νομός	Μαθηταί—Students			Γυμνά- σια High schools	Διδακτικόν προσωπικόν πλήρους άπασχολήσεως (μόνιμοι, άναπληρωταί, προσωρινοί) Teaching staff of full-time employment (permanent, substitute, temporary)			Geographic region and department
	Σύνολον Total	Άρρενες Males	Θήλειες Females		Σύνολον Total	Άρρενες Males	Θήλειες Females	
Σύνολον Έλλάδος	477.745	248.134	229.611	1.018	13.412	6.740	6.672	Greece, total
Περιφέρεια Πρωτευούσης	157.424	81.702	75.722	268	3.757	1.733	2.024	Greater Athens
Τμήμα Νομού Άττικής	129.452	66.842	62.610	216	3.153	1.438	1.715	Section of Attica Dept.
» » Πειραιώς	27.972	14.860	13.112	52	604	295	309	» » Piraeus »
Λοιπή Στερεά Έλλάς και Εύβοια	46.406	24.027	22.379	128	1.444	746	698	Rest of Central Greece and Euboea
Αιτωλίας και Άκαρνανίας	11.174	5.741	5.433	22	306	154	152	Actolia and Akarnania
Άττικής (υπόλοιπον)	6.873	3.385	3.488	16	209	106	103	Attica (rest)
Βοιωτίας	5.187	2.632	2.555	22	177	80	97	Boeotia
Εύβοιας	8.475	4.445	4.030	23	261	132	129	Euboea
Εύρυτανίας	1.126	657	469	6	47	32	15	Evritania
Πειραιώς (υπόλοιπον)	2.061	1.174	887	8	82	55	27	Piraeus (rest)
Φθιώτιδος	9.570	4.973	4.597	25	286	142	144	Phthiotis
Φωκίδος	1.940	1.020	920	6	76	45	31	Phocis
Πελοπόννησος	56.360	28.890	27.470	149	1.754	844	910	Peloponnesos
Άργολίδος	4.284	2.157	2.127	12	138	73	65	Argolis
Άρκαδίας	6.448	3.199	3.249	21	203	111	92	Arkadia
Άχαΐας	14.755	7.852	6.903	36	420	193	227	Akhaia
Ήλειας	7.845	3.886	3.959	20	235	98	137	Ilia (Elis)
Κορινθίας	6.236	3.195	3.041	15	209	98	111	Korinthia
Λακωνίας	5.152	2.672	2.480	14	170	91	79	Lakonia
Μεσσηνίας	11.640	5.929	5.711	31	379	180	199	Messenia
Ίόνιοι Νήσοι	8.051	4.190	3.861	21	261	134	127	Ionian Islands
Ζακύνθου	1.450	712	738	3	41	19	22	Zante
Κερκύρας	3.218	1.841	1.377	6	100	60	40	Corfu
Κεφαλληνίας	2.022	1.012	1.010	8	82	36	46	Cephalonia
Λευκάδος	1.361	625	736	4	38	19	19	Levkas
Ήπειρος	17.469	9.347	8.122	37	489	302	187	Epirus
Άρτης	4.270	2.127	2.143	10	123	83	40	Arta
Θεσπρωτίας	2.180	1.322	858	3	54	34	20	Thesprotia
Ίωαννίνων	7.620	4.155	3.465	18	218	138	80	Yanina
Πρεβέζης	3.399	1.743	1.656	6	94	47	47	Preveza
Θεσσαλία	36.115	19.357	16.758	76	1.060	566	494	Thessaly
Καρδίτσας	7.573	4.079	3.494	16	218	100	118	Karditsa
Λαρίσης	12.272	6.616	5.656	26	342	186	156	Larisa
Μαγνησίας	8.769	4.616	4.153	22	265	156	109	Magnisia
Τρικάλων	7.501	4.046	3.455	12	235	124	111	Trikala
Μακεδονία	98.373	50.984	47.389	193	2.824	1.404	1.420	Macedonia
Γρεβενών	1.620	914	706	3	41	25	16	Grevena
Δράμας	5.021	2.549	2.472	11	155	83	72	Drama
Ήμαθίας	5.882	2.936	2.946	12	169	89	80	Imathia
Θεσσαλονίκης	40.987	21.302	19.685	67	1.031	480	551	Salonika
Καβάλας	5.857	2.936	2.921	12	178	84	94	Kavala
Καστοριάς	1.606	829	777	4	53	31	22	Kastoria
Κιλίκης	3.433	1.758	1.675	7	110	56	54	Kilkis
Κοζάνης	7.531	4.142	3.389	19	234	133	101	Kozani
Πέλλης	6.135	3.169	2.966	13	191	85	106	Pella
Πιερίας	4.834	2.585	2.249	11	138	71	67	Pieria
Σερρών	10.128	5.113	5.015	22	343	172	171	Serres
Φλωρίνης	2.488	1.281	1.207	4	73	41	32	Florina
Χαλκιδικής	2.851	1.470	1.381	8	108	54	54	Khalkidiki
Θράκη	12.676	6.670	6.006	25	339	177	162	Thrace
Έβρου	7.178	3.702	3.476	13	183	101	82	Eyros
Εάνθης	2.413	1.274	1.139	5	68	33	35	Xanthi
Ροδόπης	3.085	1.694	1.391	7	88	43	45	Rodopi
Νήσοι Αιγαίου	18.302	9.905	8.397	63	654	400	254	Aegean Islands
Δωδεκανήσου	5.192	2.906	2.286	16	199	123	76	Dodecanesos
Κυκλάδων	3.124	1.596	1.528	16	136	73	63	Cyclades
Λέσβου	4.815	2.574	2.241	15	161	105	56	Lesvos
Σάμου	1.927	1.063	864	6	58	34	24	Samos
Χίου	3.244	1.766	1.478	10	100	65	35	Chios
Κρήτη	26.569	13.062	13.507	58	830	434	396	Crete
Ήρακλείου	11.747	5.693	6.054	25	361	192	169	Iraklion
Λασιθίου	4.422	2.207	2.215	8	138	79	59	Lasthi
Ρεθύμνης	3.556	1.783	1.773	10	114	57	57	Rethymni
Χανίων	6.844	3.379	3.465	15	217	106	111	Canea

VI: 9. Τεχνική - Έπαγγελματική και εκκλησιαστική εκπαίδευση: Μαθηταί κατά φύλον, σχολαί, ώραι έβδομαδιαίας διδασκαλίας και είδος σχολών. Σχολικόν έτος 1971/72

Technical - Vocational and ecclesiastic training: Students by sex, schools, teaching hours per week, and type of school. School year 1971/72

Είδος σχολών	Σύνολον - Total						Δημόσια σχολαί - Public schools						Ίδιωτικά σχολαί - Private schools						Type of schools
	Μαθηταί Students		Αριθμός σχολών Number of schools	Ώραι έβδομαδιαίας διδασκαλίας Teaching hours per week			Μαθηταί Students		Αριθμός σχολών Number of schools	Ώραι έβδομαδιαίας διδασκαλίας Teaching hours per week			Μαθηταί Students		Αριθμός σχολών Number of schools	Ώραι έβδομαδιαίας διδασκαλίας Teaching hours per week			
	Σύνολον Total	Θήλειες Females		Σύνολον Total	Θήλειες Females	Πράξη Practice	Θεωρητική Theory	Σύνολον Total		Θήλειες Females	Πράξη Practice	Θεωρητική Theory	Σύνολον Total	Θήλειες Females		Πράξη Practice	Θεωρητική Theory		
Σύνολον	122.964	19.986	1.118	111.421	77.952	33.469	49.594	5.377	495	54.487	36.595	17.892	73.430	14.609	623	56.934	41.357	15.577	Total
Τεχνικά	105.009	8.483	904	94.694	66.323	28.371	44.759	3.114	448	49.049	32.481	16.568	60.250	5.369	456	45.645	33.842	11.803	Technical
Γεωργικά	362	—	7	763	385	378	139	—	5	196	80	116	223	—	2	567	305	262	Agricultural
Έμπορικά	6.050	3.808	85	3.837	3.345	492	56	33	1	27	27	—	5.994	3.775	84	3.810	3.318	492	Commercial
Οικιακής οικονομίας	1.883	1.883	13	2.167	967	1.200	706	706	2	595	312	283	1.177	1.177	11	1.572	655	917	Home economics
Έμποροπλοιάρχων	351	—	5	542	483	59	351	—	5	542	483	59	—	—	—	—	—	—	Merchant Marine Officers
Παροχής Κοινωνικών Υπηρεσιών	6.487	5.532	63	6.131	3.968	2.163	1.943	1.506	22	2.136	1.361	775	4.544	4.026	41	3.995	2.607	1.388	Personal and Social Services
Έκκλησιαστικά	1.543	—	11	1.838	1.833	5	1.543	—	11	1.838	1.833	5	—	—	—	—	—	—	Ecclesiastic
Καλλιτεχνικά	1.279	280	30	1.449	648	801	37	18	1	104	18	86	1.242	262	29	1.345	630	715	Art



VI: 10. Τεχνική - 'Επαγγελματική και εκκλησιαστική εκπαίδευσις: Σχολαί, έγγεγραμμένοι και άποφοιτήσαντες μαθηταί, κατά φύλον και είδος σχολών. Σχολικά έτη 1966/67 έως 1971/72
 Technical - Vocational and ecclesiastic training: Schools, graduates and students remaining enrolled, by sex and type of school. School years 1966/67 — 1971/72

Είδος σχολών — Σχολικά έτη Type of schools — School years	Σχολαί Schools	Μαθηταί — Students					
		Παραμεινάντες έγγεγραμμένοι Remaining enrolled			'Αποφοιτήσαντες (λαβόντες πτυχίον ή δίπλωμα) Graduates (with diploma or certificate)		
		Σύνολον Total	"Αρρενες Males	Θήλειες Females	Σύνολον Total	"Αρρενες Males	Θήλειες Females
Σύνολον 'Ελλάδος—Greece, total							
1966/67	878	90.211	74.727	15.484	13.517	10.233	3.284
1967/68	923	94.995	78.178	16.817	15.733	11.219	4.514
1968/69	948	95.432	78.811	16.621	17.448	12.663	4.785
1969/70	963	103.202	84.253	18.949	18.580	13.830	4.750
1970/71	1.166	117.006	94.212	22.794	20.949	14.730	6.219
1971/72	1.118	122.964	102.978	19.986	24.348	16.814	7.534
A' ΤΕΧΝΙΚΑΙ—A. TECHNICAL							
1966/67	623	73.276	67.897	5.379	9.242	8.223	1.019
1967/68	663	78.052	71.995	6.057	11.426	9.708	1.718
1968/69	671	77.387	72.176	5.211	12.759	11.109	1.650
1969/70	681	82.110	76.938	5.172	13.618	12.093	1.525
1970/71	826	91.609	85.279	6.330	13.976	12.390	1.586
1971/72	904	105.009	96.526	8.483	16.823	14.542	2.281
B' ΕΠΑΓΓΕΛΜΑΤΙΚΑΙ—B. VOCATIONAL							
Γεωργικαί—Agricultural							
1966/67	11	477	473	4	322	318	4
1967/68	11	483	473	10	295	285	10
1968/69	10	413	408	5	197	192	5
1969/70	8	348	345	3	161	158	3
1970/71	9	399	396	3	164	162	2
1971/72	7	362	362	—	148	148	—
'Εμπορικαί—Commercial							
1966/67	32	1.805	489	1.316	1.328	329	999
1967/68	45	2.476	723	1.753	1.777	429	1.348
1968/69	56	3.229	1.011	2.218	2.415	677	1.738
1969/70	59	3.626	1.378	2.248	2.343	718	1.625
1970/71	72	5.039	1.736	3.303	3.448	896	2.552
1971/72	85	6.050	2.242	3.808	3.765	965	2.800
Οικιακής Οικονομίας—Home economics							
1966/67	16	1.216	—	1.216	233	—	233
1967/68	13	1.177	—	1.177	177	—	177
1968/69	15	1.514	—	1.514	200	—	200
1969/70	16	1.770	—	1.770	168	—	168
1970/71	14	1.870	—	1.870	284	—	284
1971/72	13	1.883	—	1.883	242	—	242
'Εμποροπλοιάρχων—Merchant marine officers							
1966/67	4	391	391	—	182	182	—
1967/68	4	291	291	—	192	192	—
1968/69	4	219	219	—	80	80	—
1969/70	4	273	273	—	121	121	—
1970/71	5	352	352	—	180	180	—
1971/72	5	351	351	—	162	162	—
Παροχής κοινωνικών υπηρεσιών—Personal and Social Services							
1966/67	37	3.380	913	2.467	1.674	781	893
1967/68	35	2.925	295	2.630	1.321	185	1.136
1968/69	36	2.770	328	2.442	1.182	145	1.037
1969/70	44	4.452	717	3.735	1.515	268	1.247
1970/71	57	6.008	1.168	4.840	2.464	713	1.751
1971/72	63	6.487	955	5.532	2.678	520	2.158
Καλλιτεχνικαί—Art							
1966/67	140	8.612	3.510	5.102	369	233	136
1967/68	137	8.455	3.275	5.180	367	242	125
1968/69	141	8.695	3.464	5.231	438	283	155
1969/70	136	9.294	3.273	6.021	456	274	182
1970/71	165	10.185	3.737	6.448	232*	188	44
1971/72	30*	1.279*	999	280	217*	164	53
Γ' ΕΚΚΛΗΣΙΑΣΤΙΚΑΙ—C. ECCLESIASTIC							
1966/67	15	1.054	1.054	—	167	167	—
1967/68	15	1.126	1.126	—	178	178	—
1968/69	15	1.205	1.205	—	177	177	—
1969/70	15	1.329	1.329	—	198	198	—
1970/71	18	1.544	1.544	—	201	201	—
1971/72	11	1.543	1.543	—	313	313	—

* Δέν περιλαμβάνονται αι 153 σχολαί Μουσικής 'Εκπαίδευσιως (Ειδική Καλλιτεχνική), βλέπε επόμενον πίνακα.
 * Excluding 153 schools of special musical training (See table 11).

VI: 11. Μουσική εκπαίδευσις* : Σπουδασταὶ καὶ λαβόντες πτυχίον ἢ δίπλωμα : 1971/72
Musical training*. Students and graduates (with certificate or diploma). School year 1971/72

Ειδικότης	Σπουδασταὶ Students		Ἐξ αὐτῶν : — Thereof :				Speciality
			σπουδάζοντες πρὸς ἄσκησιν ἐπαγγέλματος professional orientation		λαβόντες πτυχίον ἢ δίπλωμα graduates with certificate or diploma		
	Σύνολον Total	Θήλειες Females	Σύνολον Total	Θήλειες Females	Σύνολον Total	Θήλειες Females	
Σύνολον	11.616	7.928	2.902	1.488	228	93	Total
1. Ἀνώτερα θεωρητικά καὶ σύνθεσις	970	379	536	201	129	48	1. Theory and composition
2. Ἀκκορντεόν	891	421	213	85	9	5	2. Accordion
3. Ἀπαγγελία	43	26	34	22	11	6	3. Recitation
4. Βυζαντινὴ μουσικὴ	234	34	153	8	24	—	4. Byzantine music
5. Ἐλαφρὸ τραγούδι	97	42	57	26	3	1	5. Light song
6. Ἐγγορδα ὄργανα	1.216	410	274	82	6	1	6. Stringed instruments
7. Κλειδοκύμβαλον (πιάνο) ..	4.297	3.289	932	666	18	14	7. Piano
8. Μελωδραματικὴ καὶ μο- νοψάλια	347	213	262	142	11	8	8. Opera and solo
9. Πνευστὰ ὄργανα	226	11	219	65	7	4	9. Wind instruments
10. Ρυθμικὴ, μπαλέτο καὶ χορὸς ἐν γένει	2.912	2.876	222	191	10	6	10. Rhythms, ballet, dance in general
11. Χορωδία	383	227	—	—	—	—	11. Chorus

* Ὁ ἀριθμὸς τῶν σχολῶν (φθεῖα καὶ σχολαὶ ρυθμικῆς, μπαλέτου καὶ χοροῦ ἐν γένει) ἀνῆλθεν εἰς 153 καὶ ὁ ἀριθμὸς ὥρῶν ἐβδομαδιαίας διδασκαλίας εἰς 7.932.

* The number of related schools (music schools, rhythms, ballet and dance schools in general) amounted to 153, while the number of teaching hours per week amounted to 7.932.



VI: 12. Άνωτάτη εκπαίδευσις: Σπουδασταί, καταστάντες πτυχιούχοι, λαβόνες δίπλωμα μεταπτυχιακῶν σπουδῶν καὶ διδακτορικὸν δίπλωμα κατὰ τὸ ἀκαδημαϊκὸν ἔτος 1971/72, κατὰ φύλον, εκπαιδευτικὸν ἴδρυμα καὶ σχολήν

Higher education: Students, graduates with certificate, diploma of post-graduate studies or doctorate, by sex, educational institution and school. Academic year: 1971/72

Ἐκπαιδευτικὸν Ἰδρυμα, Σχολή	Σύνολον Total	Ἄρρενες Males	Θήλειες Females	Σύνολον Total	Ἄρρενες Males	Θήλειες Females	Educational Institution School
	Α' ΣΠΟΥΔΑΣΤΑΙ STUDENTS			Β' ΚΑΤΑΣΤΑΝΤΕΣ ΠΤΥΧΙΟΥΧΟΙ GRADUATES WITH CERTIFICATE			
Σύνολον Ἑλλάδος	74.348	49.935	24.413	13.061	7.726	5.335	Greece, total
I. Ἀνωτάτων Ἐκπαιδευτικῶν Ἰδρυμάτων	70.161	48.002	22.159	11.482	6.946	4.536	I. Higher Educational Institutions
1. Πανεπιστημίον Ἀθηνῶν	22.029	13.626	8.403	4.750	2.391	2.359	1. Athens University
α) Θεολογικῆς Σχολῆς	360	327	33	140	120	20	a) Theological School
β) Νομικῆς Σχολῆς	5.820	3.604	2.216	1.324	747	577	b) Law School
γ) Ἱατρικῆς Σχολῆς	4.971	3.776	1.195	723	554	169	c) Medical School
δ) Ὀδοντιατρικῆς Σχολῆς	1.396	809	587	199	78	121	d) School of Dentistry
ε) Φιλοσοφικῆς Σχολῆς	3.930	1.023	2.907	1.521	284	1.237	e) Faculty of Philosophy
στ) Φυσικομαθηματικῆς Σχολῆς	5.552	4.087	1.465	843	608	235	f) School of Physics and Mathematics
2. Πανεπιστημίον Θεσσαλονίκης	21.949	15.158	6.791	3.568	2.300	1.268	2. University of Salonika
α) Θεολογικῆς Σχολῆς	301	259	42	92	71	21	a) Theological School
β) Νομικῆς Σχολῆς	6.583	4.457	2.126	856	548	308	b) Law School
γ) Ἱατρικῆς Σχολῆς	3.238	2.597	641	632	425	207	c) Medical School
δ) Ὀδοντιατρικῆς Σχολῆς	1.230	829	401	130	77	53	d) School of Dentistry
ε) Φιλοσοφικῆς Σχολῆς	2.799	676	2.123	516	99	417	e) Faculty of Philosophy
στ) Φυσικομαθηματικῆς Σχολῆς	3.645	2.827	818	703	554	149	f) School of Physics and Mathematics
ζ) Κτηνιατρικῆς Σχολῆς	565	463	102	79	64	15	g) Veterinary School
η) Γεωπονικῆς καὶ Δασολογικῆς Σχολῆς	1.634	1.410	224	309	262	47	h) School of Agriculture and Forestry
θ) Πολυτεχνικῆς Σχολῆς	1.954	1.640	314	251	200	51	i) Polytechnical School
3. Πανεπιστημίον Ἰωαννίνων	1.655	908	747	327	162	165	3. University of Yanina
α) Φιλοσοφικῆς Σχολῆς	993	383	610	269	118	151	a) Faculty of Philosophy
β) Φυσικομαθηματικῆς Σχολῆς	662	525	137	58	44	14	b) School of Physics and Mathematics
4. Πανεπιστημίον Πατρῶν	1.467	1.207	260	73	52	21	4. University of Patras
α) Φυσικομαθηματικῆς Σχολῆς	1.221	965	256	64	43	21	a) School of Physics and Mathematics
β) Πολυτεχνικῆς Σχολῆς	246	242	4	9	9	—	b) Polytechnical School
5. Ἐθνικοῦ Μετσοβίου Πολυτεχνείου	3.813	3.370	443	438	376	62	5. Polytechnic University of Athens
6. Ἀνωτάτης Σχολῆς Οἰκονομικῶν καὶ Ἐμπορικῶν Ἐπιστημῶν	5.387	4.151	1.236	861	626	235	6. Graduate School of Economic and Commercial Sciences
7. Παντείου Ἀνωτάτης Σχολῆς Πολιτικῶν Ἐπιστημῶν	6.711	4.022	2.689	576	410	166	7. Pantis Graduate School of Political Sciences
8. Ἀνωτάτης Βιομηχανικῆς Σχολῆς Πειραιῶς	4.046	3.062	984	312	208	104	8. Graduate School of Industrial Studies, Piraeus
9. Ἀνωτάτης Βιομηχανικῆς Σχολῆς Θεσσαλονίκης	1.950	1.568	382	375	262	113	9. Graduate School of Industrial Studies, Salonika
10. Ἀνωτάτης Γεωπονικῆς Σχολῆς Ἀθηνῶν	950	838	112	173	147	26	10. Graduate Agricultural School of Athens
11. Ἀνωτάτης Σχολῆς τῶν Καλῶν Τεχνῶν	204	92	112	29	12	17	11. School of Fine Arts
II. Ἀκαδημιῶν (καὶ λοιπῶν σχολῶν ὑπαγομένων διὰ νόμον εἰς τὴν ἀνωτάτην ἐκπαίδευσιν)	4.187	1.933	2.254	1.579	780	799	II. Academies (and other schools included by law in higher education)
1. Ἐθνικῆς Ἀκαδημίας Σωματικῆς Ἀγωγῆς (Ἀθηνῶν)	521	341	180	93	54	39	1. National College of Gymnastics (Athens)

Πίναξ — Table VI: 12. Συνέχεια — Continued

Εκπαιδευτικὸν Ἴδρυμα, Σχολή	Σύνολον Total	Ἄρρενες Males	Θήλειες Females	Σύνολον Total	Ἄρρενες Males	Θήλειες Females	Educational Institution School
2. Ἐθνικῆς Ἀκαδημίας Σωματικῆς Ἀγωγῆς, παράρτημα Θεσ/κης	376	259	117	93	59	34	2. National College of Gymnastics, Salonika
3. Χαροκοπέιου Ἀνωτάτης Σχολῆς Οἰκιακῆς Οἰκονομίας	164	—	164	49	—	49	3. Charokopios Higher School of Home Economics
4. Ἀνωτάτης Σχολῆς Οἰκιακῆς Οἰκονομίας Χανίων	78	—	78	22	—	22	4. Canea Higher School of Home Economics
5. Παιδαγωγικῶν Ἀκαδημιῶν ...	2.514	1.333	1.181	1.233	667	566	5. Teachers Colleges
Παιδαγ. Ἀκαδ. Ἀλεξαν/πόλεως ...	241	146	95	65	33	32	Teachers Colleges of: Alex/polis
» » Ἡρακλείου ...	256	155	101	111	70	41	» » Iraklion
» » Ἰωαννίνων ...	345	242	103	201	137	64	» » Yanina
» » Λαμίας ...	373	204	169	223	119	104	» » Lamia
» » Λαρίσης ...	376	221	155	189	116	73	» » Larisa
» » Μυτιλήνης ...	154	82	72	50	32	18	» » Mytilini
» » Πατρῶν ...	106	—	106	46	—	46	» » Patras
» » Τριπόλεως ...	244	138	106	137	78	59	» » Tripolis
» » Φλωρίνης ...	261	145	116	144	82	62	» » Florina
» » Ψυχικοῦ ...	158	—	158	67	—	67	» » Psychiko
6. Σχολαὶ Νηπιαγωγῶν ...	534	—	534	89	—	89	6. Schools of Kindergarten Teachers
Σχολὴ Νηπιαγωγῶν Θεσ/κης ...	147	—	147	—	—	—	School of Kindergarten Teachers, Salonika
» » Καλλιθέας ...	245	—	245	89	—	89	» » Kallithea
» » Καρδίτσας ...	142	—	142	—	—	—	» » Karditsa
Γ' ΔΑΒΟΝΤΕΣ ΔΙΠΛΩΜΑ							
C. GRADUATES WITH DIPLOMA							
ΤΜΗΜΑΤΟΣ ΜΕΤΑΠΤΥ- ΧΙΑΚΩΝ ΣΠΟΥΔΩΝ				ΔΙΔΑΚΤΟΡΙΚΟΝ			
OF POST-GRADUATE STUDIES				DOCTORATE			
Σύνολον Ἑλλάδος ...	5	3	2	142	112	30	Greece, total
1. Πανεπιστημίου Ἀθηνῶν ...	—	—	—	60	43	17	1. Athens University
2. Πανεπιστημίου Θεσσαλονίκης...	5	3	2	69	56	13	2. University of Salonika
3. Ἐθνικοῦ Μετσοβίου Πολυτε- χνείου	—	—	—	11	11	—	3. Polytechnic University of Athens



VI: 13. Ἀνωτάτη ἐκπαίδευσις: Διδακτικὸν προσωπικόν, κατὰ φύλον, ἐκπαιδευτικὸν ἴδρυμα καὶ σχολήν, ἐν τῷ συνόλῳ τῆς Χώρας κατὰ τὸ ἀκαδημαϊκὸν ἔτος 1971/72

Higher education: Teaching staff, by sex, educational institution and school. Academic year: 1971/72

Ἐκπαιδευτικὸν Ἰδρυμα, Σχολή	Σύνολον Total	Ἄρρενες Males	Θήλειες Females	Educational Institution School
Σύνολον Ἑλλάδος	3.699	2.530	1.169	Greece, total
I. Ἀνωτάτων Ἐκπαιδευτικῶν Ἰδρυμάτων	3.420	2.352	1.068	I. Higher Educational Institutions
1. Πανεπιστημίου Ἀθηνῶν	1.086	736	350	1. Athens University
α) Θεολογικῆς Σχολῆς	49	46	3	a) Theological School
β) Νομικῆς Σχολῆς	148	98	50	b) Law School
γ) Ἱατρικῆς Σχολῆς	355	281	74	c) Medical School
δ) Ὀδοντιατρικῆς Σχολῆς	83	63	20	d) School of Dentistry
ε) Φιλοσοφικῆς Σχολῆς	131	63	68	e) Faculty of Philosophy
στ) Φυσικομαθηματικῆς Σχολῆς	320	185	135	f) School of Physics and Mathematics
2. Πανεπιστημίου Θεσσαλονίκης	1.316	899	417	2. University of Salonika
α) Θεολογικῆς Σχολῆς	50	43	7	a) Theological School
β) Νομικῆς Σχολῆς	95	63	32	b) Law School
γ) Ἱατρικῆς Σχολῆς	279	197	82	c) Medical School
δ) Ὀδοντιατρικῆς Σχολῆς	64	40	24	d) School of Dentistry
ε) Φιλοσοφικῆς Σχολῆς	152	83	69	e) Faculty of Philosophy
στ) Φυσικομαθηματικῆς Σχολῆς	252	175	77	f) School of Physics and Mathematics
ζ) Κτηνιατρικῆς Σχολῆς	100	79	21	g) Veterinary School
η) Γεωπονικῆς καὶ Δασολογικῆς Σχολῆς	165	120	45	h) School of Agriculture and Forestry
θ) Πολυτεχνικῆς Σχολῆς	159	99	60	i) Polytechnical School
3. Πανεπιστημίου Ἰωαννίνων	89	55	34	3. University of Yanina
α) Φιλοσοφικῆς Σχολῆς	45	31	14	a) Faculty of Philosophy
β) Φυσικομαθηματικῆς Σχολῆς	44	24	20	b) School of Physics and Mathematics
4. Πανεπιστημίου Πατρῶν	103	70	33	4. University of Patras
α) Φυσικομαθηματικῆς Σχολῆς	81	48	33	a) School of Physics and Mathematics
β) Πολυτεχνικῆς Σχολῆς	22	22	—	b) Polytechnical School
5. Ἐθνικοῦ Μετσοβίου Πολυτεχνείου	436	327	109	5. Polytechnic University of Athens
6. Ἀνωτάτης Σχολῆς Οἰκονομικῶν καὶ Ἐμπορικῶν Ἐπιστημῶν	70	52	18	6. Graduate School of Economic and Commercial Sciences
7. Παντείου Ἀνωτάτης Σχολῆς Πολιτικῶν Ἐπιστημῶν	84	54	30	7. Panteios Graduate School of Political Sciences
8. Ἀνωτάτης Βιομηχανικῆς Σχολῆς Πειραιῶς	53	39	14	8. Graduate School of Industrial Studies, Piraeus
9. Ἀνωτάτης Βιομηχανικῆς Σχολῆς Θεσσαλονίκης	43	18	25	9. Graduate School of Industrial Studies, Salonika
10. Ἀνωτάτης Γεωπονικῆς Σχολῆς Ἀθηνῶν	115	81	34	10. Graduate Agricultural School of Athens
11. Ἀνωτάτης Σχολῆς τῶν Καλῶν Τεχνῶν	25	21	4	11. School of Fine Arts
II. Ἀκαδημιῶν (καὶ λοιπῶν σχολῶν ὑπαγομένων διὰ νόμου εἰς τὴν ἀνωτάτην ἐκπαίδευσιν)	279	178	101	II. Academies (and other schools included by law in higher education)
1. Ἐθνικῆς Ἀκαδημίας Σωματικῆς Ἀγωγῆς (Ἀθηνῶν)	29	19	10	1. National College of Gymnastics (Athens)

Πίναξ — Table VI: 13. Συνέχεια — Continued

Ἐκπαιδευτικὸν Ἰδρυμα, Σχολή	Σύνολον Total	Ἄρρενες Males	Θήλειες Females	Educational Institution School
2. Ἐθνικῆς Ἀκαδημίας Σωματικῆς Ἀγωγῆς, παράστημα Θεσσαλονίκης	23	19	4	2. National College of Gymnastics, Salonika
3. Χαροκοπέιου Ἀνωτάτης Σχολῆς Οἰκιακῆς Οἰκονομίας	6	1	5	3. Charokopios Higher School of Home Economics
4. Ἀνωτάτης Σχολῆς Οἰκιακῆς Οἰκονομίας Χανίων	15	5	10	4. Canea Higher School of Home Economics
5. Παιδαγωγικῶν Ἀκαδημιῶν	181	125	56	5. Teachers Colleges
Παιδαγ. Ἀκαδ. Ἀλεξάν/πόλεως . . .	22	16	6	Teachers Colleges of: Alex/polis
» » Ἡρακλείου	16	13	3	» » » Iraklion
» » Ἰωαννίνων	15	11	4	» » » Yanina
» » Λαμίας	16	13	3	» » » Lamia
» » Λαρίσης	27	20	7	» » » Larisa
» » Μυτιλήνης	9	7	2	» » » Mytilini
» » Πατρῶν	23	12	11	» » » Patras
» » Τριπόλεως	23	18	5	» » » Tripolis
» » Φλωρίνης	13	10	3	» » » Florina
» » Ψυχικοῦ	17	5	12	» » » Psykhico
6. Σχολαὶ Νηπιαγωγῶν	25	9	16	6. Schools of Kindergarten Teachers
Σχολὴ Νηπιαγωγῶν Θεσσαλονίκης . .	12	6	6	School of Kindergarten Teachers, Salonika
» » Καλλιθέας	10	2	8	School of Kindergarten Teachers, Kallithea
» » Καρδίτσας	3	1	2	School of Kindergarten Teachers, Karditsa



VI: 14. Άνωτάτη εκπαίδευσις: Σπουδασταί, καταστάντες πτυχιούχοι, λαβόντες δίπλωμα μεταπτυχιακών σπουδών ή διδακτορικόν δίπλωμα, και διδακτικόν προσωπικόν⁽¹⁾, κατά εκπαιδευτικόν ίδρυμα. Άκαδημαϊκά έτη 1966/67 έως 1971/72

Higher education: Students, graduates, with certificate, diploma of post-graduate studies or doctorate, and teaching staff⁽¹⁾, by educational institution. Academic years 1966/67—1971/72

Άκαδημαϊκά έτη Σπουδασταί Καταστάντες πτυχιούχοι και λαβόντες δίπλωμα Διδακτικόν προσωπικόν Academic years Students Diploma and doctorate holders Teaching staff	Έκπαιδευτικόν Ίδρυμα — Educational Institution																
	Σύνολον Total	Πανεπιστήμιον Άθηνών Athens University	Πανεπιστήμιον Θεσσαλονίκης University of Salonika	Πανεπιστήμιον Ιωαννίνων University of Yania	Πανεπιστήμιον Πατρών University of Patras	Έθνικόν Μετσόβιον Πολυτεχνικόν Polytechnic University of Athens	Άνωτάτη Σχολή Οικονομικών και Εμπορικών Έπιστημών Graduate School of Economic and Commercial Sciences	Πάντειος Άνωτάτη Σχολή Πολιτικών Έπιστημών Pantios Graduate School of Political Sciences	Άνωτάτη Βιομηχανική Σχολή Πειραιώς Graduate School of Industrial Studies, Piraeus	Άνωτάτη Βιομηχανική Σχολή Θεσσαλονίκης Graduate School of Industrial Studies, Salonika	Άνωτάτη Γεωργική Σχολή Άθηνων Graduate Agricultural School of Athens	Άνωτάτη Σχολή τών Καλών Τεχνών School of Fine Arts	Έθνική Άκαδημία Σωματιακής Αγωγής (Άθηνών) National College of Gymnast. (Athens)	Έθνική Άκαδημία Σωματιακής Αγωγής παράρτημα Θεσσαλονίκης—National College of Gymnastics, Salonika	Σχολαί Οικιακής Οικονομίας Schools of Home Economics	Παιδαγωγικά Άκαδημία Teachers Colleges	Σχολαί Νηπιαγωγών Schools of Kindergarten Teachers
Σπουδασταί— Students																	
1966 / 67	64.591	18.794	19.681	—	144	3.384	5.465	6.206	3.868	1.833	1.008	241	411	—	264	3.107	185
1967 / 68	73.438	21.017	22.057	—	458	3.691	5.958	6.928	4.649	2.025	1.188	265	444	—	213	4.307	238
1968 / 69	74.896	21.847	23.949	—	561	3.707	6.315	7.453	3.972	1.869	1.308	278	467	—	228	2.696	246
1969 / 70	76.181	23.708	24.595	—	880	3.628	6.277	6.598	3.688	1.698	1.290	254	459	115	247	2.524	220
1970 / 71	76.198	24.286	23.107	1.313	1.220	3.766	5.681	6.096	3.715	1.693	1.125	267	480	257	242	2.726	224
1971 / 72	74.348	22.029	21.949	1.655	1.467	3.813	5.387	6.711	4.046	1.950	950	204	521	376	242	2.514	534
Καταστάντες πτυχιούχοι— Certificate holders																	
1966 / 67	5.319	2.300	1.276	—	—	477	293	425	49	70	61	51	108	—	125	(2)	84
1967 / 68	8.760	2.398	1.807	—	—	646	300	581	179	90	111	39	44	—	78	2.393	94
1968 / 69	9.410	2.877	2.422	—	—	767	371	818	173	160	120	65	64	—	59	1.384	130
1969 / 70	9.208	2.887	2.720	—	8	637	437	649	249	198	148	50	70	—	61	994	100
1970 / 71	9.866	3.285	2.489	117	59	690	609	574	236	222	191	52	80	—	94	1.058	110
1971 / 72	13.061	4.750	3.568	327	73	438	861	576	312	375	173	29	93	93	71	1.233	71
Λαβόντες δίπλωμα μεταπτυχιακών σπουδών Graduates with diploma of post-graduate studies																	
1971 / 72	5	—	5	—	—	—	—	—	—	—	—	—	—	—	—	—	—
Λαβόντες διδακτορικόν δίπλωμα— Doctorate holders																	
1966 / 67	192	128	49	—	—	11	—	2	—	—	2	—	—	—	—	—	—
1967 / 68	240	180	44	—	—	11	1	2	—	—	2	—	—	—	—	—	—
1968 / 69	273	203	52	—	—	14	1	—	—	—	3	—	—	—	—	—	—
1969 / 70	261	162	67	—	—	11	3	11	1	—	6	—	—	—	—	—	—
1970 / 71	257	163	70	—	—	11	1	4	—	—	7	—	—	—	—	—	—
1971 / 72	142	60	69	—	—	11	1	1	—	—	—	—	—	—	—	—	—
Διδακτικόν προσωπικόν— Teaching staff																	
1966 / 67	2.541	675	791	—	40	495	44	51	41	22	67	20	29	—	30	227	9
1967 / 68	2.327	579	786	—	29	421	22	21	20	27	82	19	30	—	34	248	9
1968 / 69	2.365	649	847	—	44	320	18	42	24	27	79	22	26	—	37	218	12
1969 / 70	3.019	926	1.055	—	69	319	37	81	34	29	120	23	30	17	35	232	12
1970 / 71	3.483	1.006	1.270	51	89	400	42	67	51	42	116	28	27	21	34	227	12
1971 / 72	3.699	1.086	1.316	89	103	436	70	84	53	43	115	25	29	23	21	181	25

(1) Περιλαμβάνονται οι Καθηγηταί (τακτικοί και έκτακτοι, μόνιμοι και επί θητεία), ως και άλλοι διδάξαντες (έντεταλμένοι και ήμισοι Καθηγηταί και Έφηγοι) περιλαμβάνονται, επίσης, οι Έπιμεληταί και οι Βοηθοί.

(2) Ούδεις, λόγω τριετούς φοιτήσεως από τοῦ 1965/66. Ἡ φοίτησις ἔγινε διετής ἐκ νέου ἀπὸ τοῦ 1968/69.

(1) Including full professors (regular or not, permanent or in terms) and other non-salaried teaching staff (full professors and assistant professors); including also instructors and teaching assistants.

(2) No graduates, due to three-year attendance from 1965/66. From 1968/69, attendance has been again restricted to two years.

VII. ΔΙΚΑΙΟΣΥΝΗ — JUSTICE

Στοιχεία λεπτομερή επί της Στατιστικής της Δικαιοσύνης — Πολιτικής, Εγκληματολογικής και Σωφρονιστικής — δύναται να άνευρη εις την ετησίαν ειδικήν έκδοσιν της ΕΣΥΕ «Στατιστική της Δικαιοσύνης».

Κατωτέρω παρέχονται πληροφορίες τινές, ὅσον ἀφορᾷ τὰς πηγὰς καὶ τὸν τρόπον συλλογῆς τῶν δημοσιευομένων στοιχείων :

1. Διὰ τὰς πολιτικὰς ἀποφάσεις τὰς ἐκδιδόμενας ὑπὸ τῶν Εἰρηνοδικείων, Πρωτοδικείων, Ἐφετείων, Φορολογικῶν Δικαστηρίων, Ἀρείου Πάγου καὶ Συμβουλίου Ἐπικρατείας, ἀποστέλλονται εἰς τὴν παρὰ τῷ Ὑπουργεῖῳ Δικαιοσύνης Ὑπηρεσίαν οἱ ὅποιοι συμπληροῦνται ὡς πρὸς τὰ ἐρωτήματα αὐτῶν παρὰ τῶν οἰκείων δικαστῶν ἢ γραμματέων τῶν δικαστηρίων.

2. Τὰ σχετικά στοιχεῖα ἐπὶ τῶν συναπτομένων συμβολαιογραφικῶν πράξεων, τῶν συντασσομένων διαμαρτυρικῶν καὶ τῶν καταχωρουμένων πράξεων εἰς τὰ Ὑποθηκοφυλακεία συγκροτοῦνται διὰ τῆς ὑποβολῆς ἐτησίων στατιστικῶν πινάκων, παρὰ τῶν Συμβολαιογράφων καὶ Ὑποθηκοφυλάκων, εἰς τὸ Ὑπουργεῖον Δικαιοσύνης.

3. Διὰ τοὺς τελεσιδικίους καταδικασθέντας ἐπὶ κακούργηματι ἢ πλημμελήματι, παρ' ὧν τῶν ποινικῶν δικαστηρίων, ἀποστέλλονται κατὰ τρίμηνον στατιστικὰ δελτία, συμπληρούμενα ὡς πρὸς τὰ ἐρωτήματα τούτων ὑπὸ τῶν γραμματέων τῶν δικαστηρίων.

4. Τὰ στοιχεῖα ἐπὶ τῶν διαπραττομένων ἀδικημάτων συγκροτοῦνται, διὰ τῆς ὑποβολῆς ἐτησίων στατιστικῶν πινάκων, παρὰ τῶν Ἀρχηγείων Χωροφυλακῆς καὶ Ἀστυνομίας Πόλεων.

5. Ἐπιμελεῖα τῶν Διευθυντῶν τῶν φυλακῶν ἀποστέλλονται κατὰ τρίμηνίαν μὲν, τὰ στατιστικὰ δελτία τῶν κατὰ τὴν διάρκειαν ταύτης ἐξεληθόντων τῶν φυλακῶν καταδικῶν, ὡς καὶ τὰ στατιστικὰ στοιχεῖα τὰ ἀφορῶντα τοὺς ὑποδικίους καὶ τοὺς διὰ χρέη κρατούμενους, εἰς τὸ τέλος δὲ ἐκάστου ἡμερολογιακοῦ ἔτους, τὰ στατιστικὰ δελτία τῶν παραμεινόντων εἰς τὰς φυλάκας τῆς Χώρας.

For more detailed data on Judicial Statistics (Civil Justice, Criminal and Reformatory Statistics) one should refer to the NSSG's annual issues of Judicial Statistics.

Certain information is given below concerning the sources and the collection methods of the data concerned.

1. For decrees issued by the Magistrate's Court, the Courts of First Instance, the Courts of Appeal, Taxation Courts, the Supreme Court and the State Council, relative returns or tables, duly completed by the Magistrate in charge of the case or the secretary of the court, are forwarded to the Statistical Service operating by the Ministry of Justice.

2. Data on the notarial acts executed on the number of protests and the deeds registered in the Mortgage Registry are collected through statistical tables, annually submitted to the Ministry of Justice by the Notaries and the Registrars of Mortgages in the Country.

3. All poenal courts in the Country provide with quarterly statistical returns, which are completed by the competent secretaries with regard to all persons finally sentenced for indictable offense or crime.

4. The data on committed offences are collected through statistical tables annually submitted by the Headquarters of Gendarmery and Police.

5. At the end of each quarter, statistical returns are completed under the supervision of the Prison Director, with regard to the convicts discharged or awaiting trial and the number of persons detained for debts. At the end of each year, statistical returns are also completed, which show the number of persons remaining in the prisons of the Country.

A' ΠΟΛΙΤΙΚΗ ΔΙΚΑΙΟΣΥΝΗ — CIVIL JUSTICE

VII: 1. Ἔργασια δικαστηρίων: 1968 - 1972 — Proceedings of courts: 1968 - 1972

Ἔτος Year	Ἐκδοθεῖσαι ἀποφάσεις — Decisions issued by							Συναφθεῖσαι συμβολαιο- γραφικαὶ πράξεις Notarial acts executed	Καταχω- ρισθεῖσαι εἰς ὑποθη- κοφυλακεία Deeds registered in the Mortgage Registry
	Εἰρηνο- δικείων Magistrate's Courts	Πρωτο- δικείων Courts of First Instance	Ἐφετείων Courts of Appeal	Φορολογικῶν Taxation courts		Ἀρείου Πάγου Supreme Court of Appeal	Συμβουλίου Ἐπικρατείας Council of State		
				Πρωτο- δικείων Courts of First Instance	Ἐφετείων Courts of Appeal				
1968	92.863	53.360	4.649	54.705	9.977	661	3.238	2.140.144	...
1969	87.013	48.151	5.650	51.952	11.420	751	2.994	2.336.688	507.872
1970	90.043	53.219	6.721	55.704	10.931	787	3.568	2.431.019	516.443
1971	87.600	54.852	7.385	56.129	8.564	789	3.654	2.326.494	519.268
1972	70.165	71.676	9.936	54.814	8.516	1.077	3.810	2.591.357	602.270

VII: 2. Εἰσαχθεῖσαι πρὸς κρίσιν ὑποθέσεις Εἰρηνοδικείων, φύσεως ἰδιωτικοῦ δικαίου, καὶ ἐκδοθεῖσαι ἀποφάσεις κατὰ διαδικασίαν: 1968 - 1972

Private law cases presented at the Magistrate's Court and issued decisions by proceedings: 1968 - 1972

Ἔτος Year	Εἰσαχθεῖσαι πρὸς κρίσιν ὑποθέσεις Cases presented		Ἐκδοθεῖσαι ἀποφάσεις — Issued decisions						
	Τακτικῆς διαδικασίας Regular proceedings	Διαδικασίας μικροδια- φορῶν Minor differences proceedings	Σύνολον Total	Τακτικῆς διαδικασίας Regular proceedings	Διαδικασίας μικροδια- φορῶν Minor differences proceedings	Διαδικασίας συναλλαγ- ματικῶν Drafts proceedings	Διαδικασίας προσωρινῶν μέτρων Injunction proceedings	Διαδικασίας ἐξώσεων Eviction proceedings	Ἄλλων ειδικῶν διαδικασιῶν Other special proceedings
1968	89.112	95.076	92.863	20.680	38.232	15.488	6.696	2.517	9.250
1969	93.144	84.885	87.013	17.846	36.578	9.969	5.786	6.466	10.418
1970	91.327	75.811	90.043	27.166	35.161	6.539	4.282	5.412	11.483
1971	95.807	69.949	87.600	28.413	30.375	5.855	5.894	5.720	11.343
1972	91.031	58.832	70.165	17.073	23.783	4.371	9.373	4.173	11.392

VII: 3. Έκδοθείσαι αποφάσεις ιδιωτικού δικαίου παρά τῶν Πρωτοδικείων,
κατά περιφέρειας Ἐφετείων: 1968-1972

Private law decisions issued by the Court of First Instance,
by districts of Courts of Appeal: 1968-1972

Περιφέρεια ἔφετείων	1968	1969	1970	1971	1972	Districts of Courts of Appeal
Σύνολον	53.360	48.151	53.219	54.852	71.676	Total
Ἀθηνῶν	26.807	15.092	16.787	19.709	33.283	Athens
Αἰγαίου	1.463	2.201	2.314	2.036	1.910	Aegean
Δωδεκανήσου	1.122	1.385	1.429	1.532	1.643	Dodecanesos
Θεσσαλονίκης	8.549	8.925	9.450	9.660	13.054	Salonika
Θράκης	1.941	2.336	2.532	2.560	2.440	Thrace
Ἰωαννίνων	962	934	866	905	1.128	Yanina
Κερκύρας	506	697	970	977	1.110	Corfu
Κρήτης	1.737	2.878	3.584	2.562	2.587	Crete
Λαρίσης	3.191	4.272	4.684	4.774	5.444	Larisa
Ναυπλίου	3.219	4.270	4.301	3.939	4.068	Nauplion
Πατρῶν	3.863	5.161	6.302	6.198	5.009	Patras

VII: 4. Έκδοθείσαι ὀριστικαὶ αποφάσεις διαζυγίων, κατά λόγον διαζυγίου, ὑπαιτιότητα
καὶ διάρκειαν λυθέντος γάμου: 1968-1972

Divorces by grounds for divorce, by party against whom issued and duration
of dissolved marriage: 1968-1972

	1968	1969	1970	1971	1972	
Σύνολον	3.221	3.152	3.492	3.675	3.395	Total
α) Λόγοι διαζυγίου:						a) Grounds for divorce:
Μοιχεία { τοῦ ἀνδρός	21	26	11	8	13	husband } Adultery
{ τῆς γυναίκος	75	69	53	52	53	wife } from the
Κακόβουλος ἐγκατάλειψις	752	768	731	842	735	part of
Ἰσχυρὸς κλονισμὸς τῆς σχέσεως τοῦ γάμου	2.095	2.067	2.333	2.554	2.323	Malicious desertion
Ἄλλοι νόμιμοι λόγοι	28	37	28	72	31	Serious impairment of the ma- trimonial bonds
Μὴ δηλωθεὶς λόγος	250	185	336	147	240	Other legal grounds
β) Ὑπαιτιότης:						b) Divorce issued against:
Τοῦ ἀνδρός	738	691	656	730	637	Husband
Τῆς γυναίκος	799	896	742	871	775	Wife
Ἀμφοτέρων	1.679	1.560	2.094	2.074	1.983	Both
Διαζύγια λόγῳ ἀσθενείας	5	5	—	—	—	Divorces issued on the grounds of sickness
γ) Διάρκεια λυθέντος γάμου:						c) Duration of dissolved marriage:
Μέχρι 2 ἐτῶν	355	264	288	311	292	Up to 2 years
2-5 »	721	725	859	875	711	2-5 »
5-10 »	751	842	976	1.031	897	5-10 »
10 ἐτῶν καὶ πλέον	1.085	1.078	1.282	1.267	1.224	10 years and over
Μὴ δηλωθεῖσα διάρκεια γάμου	309	243	87	191	271	Duration not declared

VII: 5. Κηρυχθεῖσαι πτωχεύσεις κατά ἰδιότητα πτωχευσάντων: 1968-1972

Bankruptcies by category of bankrupts: 1968-1972

Ἔτος — Year	Σύνολον Total	Κηρυχθεῖσαι πτωχεύσεις — Bankruptcies declared		
		Ἀτομικῶν ἐπιχειρήσεων Individual enterprises	Προσωπικῶν ἐταιριῶν Personal partnerships	Ἀπροσώπων ἐταιριῶν Non-personal partnerships
1968	866	729	414	23
1969	922	742	458	22
1970	1.013	841	445	27
1971	976	762	473	41
1972	890	681	456	53

VII: 6. Κηρυχθείσαι πτωχεύσεις κατά κλάδον οικονομικής δραστηριότητας
και περιφέρειας Ἐφετείων, ἔτους 1972

Bankruptcies registered by branch of economic activity and by districts of Courts of Appeal. Year 1972

Κλάδος οικονομικής δραστηριότητας	Σύνολον Total	Περιφέρεια Ἐφετείων—District of Courts of Appeal											Branch of economic activity
		Ἀθηνῶν Athens	Αἰγαίου Aegean	Δωδεκαν. Dodecan.	Θεσ/νίκης Salonika	Θράκης Thrace	Ἰωννίνων Yanina	Κερκύρας Corfu	Κρήτης Crete	Λαρίσης Larisa	Ναυπλίου Nauplion	Πατρῶν Patras	
Σύνολον	890	524	7	5	180	26	11	3	23	44	20	47	Total
Γεωργία και κτηνοτροφία	11	4	—	—	5	—	—	—	—	1	—	1	Agriculture and livestock
Λατομεία	3	2	—	—	1	—	—	—	—	—	—	—	Quarries
Μεταλλεία	3	2	—	—	1	—	—	—	—	—	—	—	Metal mining
Βιομηχανία ειδῶν διατροφῆς και ποτῶν	7	5	—	—	1	1	—	—	—	—	—	—	Food and beverages manu- facturing industries
Βιομηχανία ὑφαντικά	9	9	—	—	—	—	—	—	—	—	—	—	Manufacture of textiles
Βιομηχανία ειδῶν ὑποδήσεως, ένδυμασίας και διαφόρων ει- δῶν ἐξ ὑφάσματος	26	26	—	—	—	—	—	—	—	—	—	—	Manufacture of footwear, other wearing apparel and made-up textile goods
Βιομηχανία ξύλου και φελλοῦ, ἐκτὸς τῆς ἐπιπλοποιίας	10	10	—	—	—	—	—	—	—	—	—	—	Manufacture of wood and cork, except manufac- ture of furniture
Βιομηχανία ἐπίπλων και ειδῶν ἐπιπλώσεως	9	9	—	—	—	—	—	—	—	—	—	—	Manufacture of furniture and fixtures
Λοιπὰ βιομηχανία και βιοτε- χνία	21	19	—	—	1	—	—	—	—	1	—	—	All other industries
Οἰκοδομήσεις και δημόσια ἔργα	79	56	—	—	17	2	—	—	—	1	3	—	Construction and public works
Ἐμπόριον (1)													<i>Trade (1) of:</i>
Ἐμπόριον ειδῶν διατροφῆς, ἐκτὸς ποτῶν	92	47	—	—	25	4	1	—	1	9	1	4	Food preparations, except beverages
Ἐμπόριον οἴνων και ποτῶν, οι- νοπνευματωδῶν και μῆ	13	4	—	—	7	—	—	—	—	—	1	1	Wines and beverages whether alcoholic or not
Ἐμπόριον ὑφασμάτων	64	30	—	—	10	3	1	—	2	8	3	7	Textiles
Ἐμπόριον ειδῶν ένδυμασίας	92	42	5	2	18	1	2	2	7	4	4	5	Wearing apparel
Ἐμπόριον ἐτοιμῶν ὑποδημάτων ἐκ πάσης ὕλης	34	10	—	—	10	2	—	—	5	5	1	1	Ready-made shoes in gen- eral
Ἐμπόριον πρώτων ὕλων ἐκ τῆς γεωργικῆς, κτηνοτροφικῆς και δασικῆς παραγωγῆς	33	20	—	—	9	—	—	—	—	1	—	3	Raw material from agri- cultural, livestock and forestry production
Ἐμπόριον ἐπίπλων και ειδῶν ἐπιπλώσεως	27	14	—	—	7	—	—	—	1	3	—	2	Furniture and fixtures
Ἐμπόριον κατεργασμένης ξυ- λείας και ὕλικου κατασκευῶν	23	13	—	1	5	—	—	—	—	1	1	2	Worked lumber and con- struction material
Ἐμπόριον ὀρυκτῶν, μεταλλευ- μάτων, μετάλλων και χημι- κῶν προϊόντων βιομηχανίας	68	32	—	1	19	5	—	—	3	4	1	3	Minerals, ores, metal and chemical products
Ἐμπόριον ειδῶν κιγκαλερίας, ἠλεκτρικῶν συσκευῶν και ὕλικῶν	93	53	2	1	21	7	—	—	1	—	3	5	Ironmongery articles, elec- trical apparatus and supplies
Ἐμπόριον βιβλίων και χαρτικῶν	11	9	—	—	2	—	—	—	—	—	—	—	Books and stationery prod- ucts
Ἐμπόριον ψιλικῶν	32	21	—	—	4	—	2	—	1	2	—	2	Haberdashery in general
Λοιπὸν ἔμπόριον	26	16	—	—	3	—	3	1	—	1	2	—	Other trade
Μεταφορὰ - ἀποθηκεύσεις - ἐπι- κοινωνία	32	24	—	—	3	1	1	—	—	1	—	2	Transportation - Storage - Communication
Καταστήματα ἐπιτοπίου σερ- βιρίσματος φαγητῶν, γλυ- κῶν και ποτῶν	38	21	—	—	9	—	1	—	2	2	—	3	Restaurants, cafés, taverns and other drinking and eating places
Λοιπὰ ὑπηρεσία (προσωπι- κά, ἀναψυχῆς κλπ.)	34	26	—	—	2	—	—	—	—	—	—	6	Other enterprises of per- sonal services

(1) Περιλαμβάνεται χονδρικὸν και λιανικὸν ἔμπόριον.

(1) Including wholesale and retail trade.

VII: 7. Έργασια φορολογικῶν δικαστηρίων: 1968 - 1972
Proceedings of taxation courts: 1968 - 1972

Έτος Year	Α' Πρωτοδικείων Courts of First Instance						Β' Ἐφετείων Courts of Appeal					
	Ἀριθμὸς ὑποθέσεων Number of cases			Ἐκδοθεῖσαι ἀποφάσεις Decisions issued			Ἀριθμὸς ὑποθέσεων Number of cases			Ἐκδοθεῖσαι ἀποφάσεις Decisions issued		
	Εἰσαχθει- σῶν Presented for trial	Περαιω- θεισῶν Terminated	Υπολει- φθεισῶν πρὸς ἐκδίκασιν Remain- ing for trial	Σύνολον Total	% ἐπὶ τοῦ συνόλου %		Εἰσαχθει- σῶν Presented for trial	Περαιω- θεισῶν Terminated	Υπολει- φθεισῶν πρὸς ἐκδίκασιν Remain- ing for trial	Σύνολον Total	% ἐπὶ τοῦ συνόλου %	
					Ὅριστι- καὶ Definiti- ve	Προδι- καστι- καὶ Preju- dicant					Ὅριστι- καὶ Defini- tive	Προδι- καστι- καὶ Preju- dicant
1968	87.714	60.042	27.672	54.705	97,0	3,0	24.382	11.319	13.063	9.977	93,7	6,3
1969	88.573	55.610	32.963	51.952	94,5	5,5	23.071	12.643	10.428	11.420	94,2	5,8
1970	97.741	58.228	39.513	55.704	94,2	5,8	18.038	11.295	6.743	10.931	94,0	6,0
1971	105.201	58.068	47.133	56.129	93,7	6,3	15.481	8.695	6.786	8.564	93,7	6,3
1972	116.487	58.632	57.855	54.814	93,0	7,0	16.441	8.914	7.527	8.516	91,4	8,6

VII: 8. Έργασια ὑποθηκοφυλάκων: 1969 - 1972 — Proceedings of Mortgage Registries: 1969 - 1972

Έτος Year	Σύνολον — Total		Ἐξ αὐτῶν: — Thereof:								
	Ἀριθμὸς πράξεων Number of deeds	Δικαιώ- ματα (εἰς χιλιά- δας δρχ.) Duties (thous. drs.)	ὑποθήκαι — Mortgages			Μεταγραφαι — Registrations			Διεκδικήσεις — Claims		
			Ἀριθμὸς Number	% ἐπὶ τοῦ συνόλου τῶν πράξεων % over total	Δικαιώ- ματα (εἰς χιλιά- δας δρχ.) Duties (thous. drs.)	Ἀριθμὸς Number	% ἐπὶ τοῦ συνόλου τῶν πράξεων % over total	Δικαιώ- ματα (εἰς χιλιά- δας δρχ.) Duties (thous. drs.)	Ἀριθμὸς Number	% ἐπὶ τοῦ συνόλου τῶν πράξεων % over total	Δικαιώ- ματα (εἰς χιλιά- δας δρχ.) Duties (thous. drs.)
1969	507.872	77.265	191.707	37,8	41.830	308.430	60,7	34.993	7.735	1,5	442
1970	516.443	90.679	194.888	37,7	47.858	313.546	60,7	42.286	8.009	1,6	535
1971	519.268	131.348	185.210	35,7	79.867	325.379	62,6	51.028	8.679	1,7	453
1972	602.270	151.088	215.372	35,8	84.170	378.432	62,8	66.443	8.466	1,4	475



VII: 9. Ἀριθμὸς διαμαρτυρικῶν (συναλλαγματικῶν, γραμματίων καὶ ἐπιταγῶν),
κατὰ περιφερείας Ἐφετερίων καὶ κατὰ τάξεις ὀνομαστικῆς ἀξίας αὐτῶν εἰς δραχμὰς: 1969 - 1972
Number of protests (drafts, bills, cheques), by districts of Courts of Appeal
and by groups of drachmae: 1969 - 1972

Περιφέρεια Ἐφετερίων	Ἀριθμὸς διαμαρτυρικῶν—Number of protests						Districts of Courts of Appeal		
	Σύνολον Total	Μέχρις 999 δρχ. Up to 999 drs.	1.000— 4.999 δρχ.-drs.	5.000— 9.999 δρχ.-drs.	10.000— 24.999 δρχ.-drs.	25.000 δρχ. καὶ πλέον 25.000 drs. and over			
Σύνολον	1969	1.457.755	265.854	838.121	213.295	103.520	36.965	1969	Total
	1970	1.573.882	339.992	845.670	239.117	128.019	21.084	1970	
	1971	1.494.795	293.374	776.154	251.670	144.013	29.584	1971	
	1972	1.622.876	312.634	867.898	273.609	145.032	23.703	1972	
Ἀθηνῶν	1969	894.905	190.148	498.029	117.494	59.215	30.019	1969	Athens
	1970	980.880	256.081	496.899	141.587	73.653	12.660	1970	
	1971	921.894	209.754	453.149	154.437	84.209	20.345	1971	
	1972	1.069.333	230.629	570.366	171.213	82.822	14.303	1972	
Αἰγαίου	1969	10.578	876	7.939	1.126	580	57	1969	Aegean
	1970	10.815	928	7.550	1.509	720	108	1970	
	1971	10.561	748	7.744	1.241	713	115	1971	
	1972	9.362	544	6.287	1.612	847	72	1972	
Δωδεκανήσου	1969	11.584	1.594	6.881	2.033	956	120	1969	Dodecanesos
	1970	11.241	928	6.279	2.240	1.588	206	1970	
	1971	11.543	1.635	5.351	2.340	1.743	474	1971	
	1972	10.446	1.234	4.738	2.761	1.387	326	1972	
Θεσσαλονίκης	1969	219.948	26.904	130.869	40.127	19.256	2.792	1969	Salonika
	1970	239.465	36.558	136.425	38.887	23.677	3.918	1970	
	1971	232.973	37.910	128.451	37.670	25.422	3.520	1971	
	1972	238.284	40.121	124.465	42.975	27.156	3.567	1972	
Θράκης	1969	47.471	4.138	30.478	7.460	4.497	898	1969	Thrace
	1970	43.070	3.310	27.367	7.019	4.588	786	1970	
	1971	37.017	2.960	21.951	6.975	4.325	806	1971	
	1972	33.238	2.436	18.380	6.808	4.769	845	1972	
Ἰωαννίνων	1969	20.663	1.615	13.261	4.467	1.093	227	1969	Yanina
	1970	20.918	2.215	12.208	3.959	2.183	353	1970	
	1971	18.927	2.299	10.366	3.366	2.461	435	1971	
	1972	18.664	1.214	10.626	3.662	2.690	472	1972	
Κερκύρας	1969	9.143	1.637	4.235	2.705	526	40	1969	Corfu
	1970	10.914	898	7.641	1.779	524	72	1970	
	1971	9.313	1.184	5.680	1.736	665	48	1971	
	1972	9.443	1.386	5.076	1.504	1.370	107	1972	
Κρήτης	1969	50.472	7.129	33.828	6.784	2.472	259	1969	Crete
	1970	49.704	6.333	30.556	9.198	3.177	440	1970	
	1971	49.401	4.893	29.500	9.974	4.450	584	1971	
	1972	43.758	5.051	26.102	7.726	4.329	550	1972	
Λαρίσης	1969	80.377	17.062	39.861	14.438	7.259	1.757	1969	Larisa
	1970	83.740	15.465	45.840	13.865	7.139	1.431	1970	
	1971	78.565	15.090	41.383	13.474	7.382	1.236	1971	
	1972	74.110	13.641	36.754	14.651	7.255	1.809	1972	
Ναυπλίου	1969	45.466	6.041	28.766	7.143	3.244	272	1969	Nauplion
	1970	49.742	6.476	29.439	9.063	4.319	445	1970	
	1971	47.767	6.757	27.042	8.727	4.583	658	1971	
	1972	45.381	6.822	24.268	8.806	4.927	558	1972	
Πατρῶν	1969	67.148	8.710	43.974	9.518	4.422	524	1969	Patras
	1970	73.393	10.800	45.466	10.011	6.451	665	1970	
	1971	76.834	10.144	45.537	11.730	8.060	1.363	1971	
	1972	70.857	9.556	40.836	11.891	7.480	1.094	1972	

B' ΠΟΙΝΙΚΗ ΔΙΚΑΙΟΣΥΝΗ — CRIMINAL JUSTICE

VII: 11. Διαπραχθέντα αδικήματα και καταδικασθέντες: 1970 - 1972
Offences committed and persons sentenced: 1970 - 1972

Έτος — Year	Σύνολον αδικημάτων Total offences	Αναλογία έπι 100.000 ατόμων** Percentage over 100.000 persons**	Κακουργήματα Crimes		Πλημμελήματα Indictable offences		Καταδικασθέντες έπι κακουργήματι ή πλημμελήματι κατά το αυτό έτος* Sentenced for crime or indictable offence*
			Σύνολον Total	Αναλογία έπι 100.000 ατόμων** Percentage over 100.000 persons**	Σύνολον Total	Αναλογία έπι 100.000 ατόμων** Percentage over 100.000 persons**	
1970	179.331	2.300	632	8	178.699	2.292	72.393
1971	198.315	2.535	796	10	197.519	2.525	74.789
1972	230.296	2.921	779	9	229.517	2.911	102.276

* Δέον να ληφθῆ ὑπ' ὄψιν ὅτι, μεταξύ τῆς διαπράξεως τοῦ ἀδικήματος καὶ τῆς ἐκδόσεως τελεσιδίκου καταδικαστικῆς ἀποφάσεως, παρεμβάλλεται συνήθως χρονικὸν διάστημα πλεόν τοῦ ἑξαμήνου.

* Between the committal of crime and the issue of definitive decision a six-month period usually intervenes.

** Ἀναλογία ὑπολογιζομένη ἐπὶ τοῦ ἐκτιμωμένου πληθυσμοῦ ἡλικίας 7 ἐτῶν καὶ ἄνω, κατὰ τὴν 30ὴν Ἰουνίου τοῦ ἀντιστοίχου ἔτους.

** Mid-year estimates of population aged 7 years and over.

VII: 12. Καταδικασθέντες ἐπὶ κακουργήματι ἢ πλημμελήματι: 1968 - 1972
Persons sentenced for indictable offence or crime: 1968 - 1972

Έτος — Year	Σύνολον Total	Ἄρρενες Males	% ἐπὶ τοῦ συνόλου % over total	Θήλειες Females	% ἐπὶ τοῦ συνόλου % over total
1968	66.685	59.736	89,6	6.949	10,4
1969	78.866	70.414	89,3	8.452	10,7
1970	72.393	65.264	90,2	7.129	9,8
1971	74.789	67.638	90,4	7.151	9,6
1972	102.276	94.593	92,5	7.683	7,5

VII: 13. Τελεσιδίκως καταδικασθέντες ἐπὶ πλημμελήματι ἢ κακουργήματι, κατ' εἶδος ἐπιβληθεισῶν ποινῶν καὶ ἀναμορφωτικῶν ἢ θεραπευτικῶν μέτρων ἀνηλικίων: 1968 - 1972
Persons finally sentenced for indictable offence or crime, by type of penalty imposed and by reformatory or corrective measures taken for juveniles: 1968 - 1972

Έτος — Year	Σύνολον Total	Ἐπιβληθεῖσαι ποινὴ καὶ ἀναμορφωτικὰ ἢ θεραπευτικὰ μέτρα ἀνηλικίων Penalty imposed and reformatory or corrective measures taken for juveniles											
		Χρηματικὴ Fine	Φυλακίσεως Sentence				Καθειρξεως Imprisonment		Θανάτου Death	Περιορισμοῦ ἐντὸς καταστη- μάτων Confined in		Ἀναμορφωτικὰ ἢ θεραπευ- τικὰ μέτρα ἀνηλικίων Reformatory or cor- rective measures for juveniles	Μὴ δηλωθεῖσα ποινὴ Penalty not declared
			Μέχρι 3 μηνῶν Up to 3 months	3-6 μηνῶν months	6-12 μηνῶν months	1 ἔτος καὶ πλεόν 1 year and over	Προσκόπου Temporary	Ἰσοβίου Life		Ψυχιατρικῶν Mental asylum	Σωφρονιστικῶν Reformatory institution		
1968	66.685	785	55.492	3.923	2.297	1.629	131	10	2	3	270	1.902	241
1969	78.866	1.021	66.954	4.513	2.164	1.660	178	25	4	4	184	1.908	251
1970	72.393	986	62.113	3.581	1.701	1.411	126	18	1	6	173	2.074	203
1971	74.789	578	64.555	3.554	1.791	1.176	91	8	2	4	119	2.678	233
1972	102.276	449	89.663	3.957	2.028	1.223	132	4	—	12	83	4.644	81

VII: 14. Τελεσιδίως καταδικασθέντες επί πλημμελήματι ή κακουργήματι, κατά γενικώς
κατηγορίας άδικημάτων: 1968 - 1972

Persons finally sentenced for indictable offence or crime, by general categories of offence : 1968 - 1972

Άδικήματα	1968	1969	1970	1971	1972	Offences
<i>Άπόλυτοι άριθμοί — Absolute numbers</i>						
Σύνολον	66.685	78.866	72.393	74.789	102.276	Total
Κατά του προσώπου	10.820	14.212	12.913	13.654	16.171	Against the person
Κατά τής τιμής	3.951	4.759	4.418	4.244	4.666	Against the honour
Κατά τής περιουσίας	5.983	6.874	6.235	6.444	6.488	Against the property
Κοινώς επικίνδυνα έγκλήματα (κατά τής δόλτητος)	943	1.067	4.724	4.632	4.845	Against the community
Λοιπά άδικήματα του Ποινικού Κώ- δικος	2.278	3.212	2.456	2.318	2.619	All other offences of the Poenal Code
Παραβάσεις Άγορανομικού Κώδικος	14.387	16.158	16.419	14.124	16.117	Transgressions of the Market Laws
Παραβάσεις Νομοθεσίας Άργατικής Προνοίας	5.407	6.202	5.548	5.367	6.423	Transgressions of the Labour Protection Laws
Παραβάσεις Νομοθεσίας περι Αυτο- κινήτων	7.124	7.715	5.301	8.746	26.642	Transgressions of the Motor Ve- hicle Laws
Παραβάσεις λοιπών ειδικών Ποινι- κών Νόμων	12.506	16.861	12.422	14.034	17.315	Transgressions of all other Poe- nal Laws
Άδικήματα Στρατιωτικού Ποινικού Κώδικος	3.286	1.806	1.957	1.226	990	Offences of the Martial Poenal Code

Άναλογία % — Percentages

Σύνολον	100,0	100,0	100,0	100,0	100,0	Total
Κατά του προσώπου	16,2	18,0	17,8	18,3	15,8	Against the person
Κατά τής τιμής	5,9	6,0	6,1	5,7	4,6	Against the honour
Κατά τής περιουσίας	9,0	8,7	8,6	8,6	6,3	Against the property
Κοινώς επικίνδυνα έγκλήματα (κατά τής δόλτητος)	1,4	1,3	6,5	6,2	4,7	Against the community
Λοιπά άδικήματα του Ποινικού Κώ- δικος	3,4	4,1	3,4	3,1	2,6	All other offences of the Poenal Code
Παραβάσεις Άγορανομικού Κώδικος	21,6	20,5	22,7	18,9	15,7	Transgressions of the Market Laws
Παραβάσεις Νομοθεσίας Άργατικής Προνοίας	8,1	7,9	7,7	7,2	6,3	Transgressions of the Labour Protection Laws
Παραβάσεις Νομοθεσίας περι Αυτο- κινήτων	10,7	9,8	7,3	11,7	26,0	Transgressions of the Motor Ve- hicle Laws
Παραβάσεις λοιπών ειδικών Ποινι- κών Νόμων	18,8	21,4	17,2	18,7	17,0	Transgressions of all other Poe- nal Laws
Άδικήματα Στρατιωτικού Ποινικού Κώδικος	4,9	2,3	2,7	1,6	1,0	Offences of the Martial Poenal Code

VII : 15. Τελεσιδικώς καταδικασθέντες κατά οικογενειακήν κατάστασιν και επίπεδον παιδείσεως : 1968 - 1972

Persons finally sentenced, by marital status and educational level: 1968 - 1972

Οικογενειακή κατάσταση και επίπεδον παιδείσεως	1968	1969	1970	1971	1972	Marital status and educational level
Σύνολον	66.685	78.866	72.393	74.789	102.276	Total
Α' ΟΙΚΟΓΕΝΕΙΑΚΗ ΚΑΤΑΣΤΑΣΙΣ -- A. MARITAL STATUS						
*Αγαμοί	13.479	15.803	14.450	15.907	31.542	Single
*Εγγαμοί μετά τέκνων	26.834	34.166	31.589	33.538	46.264	Married with children
*Εγγαμοί άνευ τέκνων	7.864	9.279	6.902	4.615	5.493	Married without children
Χήροι ή διεζευγμένοι μετά τέκνων	263	274	322	294	312	Widowers or divorced with children
Χήροι ή διεζευγμένοι άνευ τέκνων	164	200	174	114	117	Widowers or divorced without children
Μή δηλώσαντες	18.081	19.144	18.956	20.321	18.548	Marital status not declared
Β' ΕΠΙΠΕΔΟΝ ΠΑΙΔΕΥΣΕΩΣ -- B. EDUCATIONAL LEVEL						
*Αγράμματοι	1.092	1.404	1.264	1.373	1.239	Illiterate
Στοιχειώδους εκπαίδευσεως	41.977	47.744	43.485	41.935	83.549	Primary education
Μέσης εκπαίδευσεως	3.270	4.992	6.329	5.483	8.042	Secondary education
Άνωτάτης εκπαίδευσεως	575	916	1.103	1.192	1.765	Higher education
Μή δηλώσαντες	19.771	23.810	20.212	24.806	7.681	Educational level not declared

VII : 16. Τελεσιδικώς καταδικασθέντες, κατά ηλικίαν και φύλον : 1968 - 1972

Persons finally sentenced, by age and sex: 1968 - 1972

Όμαδες ηλικιών	1968	1969	1970	1971	1972	Age groups
Γενικόν σύνολον	66.685	78.866	72.393	74.789	102.276	Grand total
ΑΡΡΕΝΕΣ -- MALES						
Σύνολον	59.736	70.414	65.264	67.638	94.593	Total
13 - 17 ετών	288	386	351	419	797	13 - 17 years
18 - 20 "	2.003	2.316	2.270	3.018	7.409	18 - 20 "
21 - 24 "	4.529	5.074	4.829	5.267	8.584	21 - 24 "
25 - 29 "	7.031	8.305	7.623	8.165	12.937	25 - 29 "
30 - 34 "	8.545	10.201	9.268	9.174	11.688	30 - 34 "
35 - 44 "	15.270	19.454	18.013	18.013	22.781	35 - 44 "
45 - 59 "	12.152	15.179	14.454	14.493	17.734	45 - 59 "
60 ετών και πλέον	4.269	5.128	4.993	4.828	5.769	60 years and over
*Αγνώστου ηλικίας	3.835	2.548	1.469	1.681	2.355	Age unknown
Ανήλικοι ύποβλη- } μέχρι 12 ετών θέντες εις αναμορ- } φωτικά ή θεραπευ- } 13-17 ετών τικά μέτρα	1.814	1.823	1.994	293 2.287	284 4.255	Juveniles sub- } up to 12 years jected to refor- } old mative or cor- } 13-17 years rective training } old
ΘΗΛΕΙΣ -- FEMALES						
Σύνολον	6.949	8.452	7.129	7.151	7.683	Total
13 - 17 ετών	34	44	52	33	27	13 - 17 years
18 - 20 "	242	275	243	295	288	18 - 20 "
21 - 24 "	551	657	559	555	478	21 - 24 "
25 - 29 "	820	1.059	779	765	752	25 - 29 "
30 - 34 "	926	1.096	933	900	933	30 - 34 "
35 - 44 "	1.847	2.430	2.000	2.045	2.191	35 - 44 "
45 - 59 "	1.334	1.790	1.686	1.619	1.967	45 - 59 "
60 ετών και πλέον	459	594	598	599	659	60 years and over
*Αγνώστου ηλικίας	648	422	199	242	283	Age unknown
Ανήλικοι ύπο- } μέχρι 12 ετών βληθείσαι εις ανα- } μορφωτικά ή θε- } 13-17 ετών ραπευτικά μέτρα	88	85	80	18 80	15 90	Juveniles sub- } up to 12 years jected to refor- } old mative or cor- } 13-17 years rective training } old

VII: 17. Τελεσιδίκως καταδικασθέντες κατά τόπον τελέσεως τῆς πράξεως: 1968 - 1972
Persons finally sentenced according to the place where offence was committed: 1968 - 1972

Γεωγραφικὸν διαμέρισμα	1968	1969	1970	1971	1972	Geographic region
Γενικὸν σύνολον	66.685	78.866	72.393	74.789	102.276	Grand total
Περιφέρεια Πρωτευούσης	21.848	26.949	18.795	21.234	30.329	Greater Athens
Λοιπὴ Στερεὰ Ἑλλάς καὶ Εὐβοία ..	7.852	9.842	8.559	9.463	13.507	Rest of Central Greece and Euboea
Πελοπόννησος	9.406	10.515	11.460	11.418	14.793	Peloponnesos
Ἴόνιοι Νῆσοι	1.131	1.582	1.471	1.691	2.580	Ionian Islands
Ἡπειρος	1.582	1.906	2.241	3.110	4.001	Epirus
Θεσσαλία	4.705	4.861	4.360	4.332	6.457	Thessaly
Μακεδονία	10.357	12.458	14.491	12.630	15.759	Macedonia
Θράκη	2.180	2.286	2.366	2.247	3.039	Thrace
Νῆσοι Αἰγαίου	2.617	3.060	2.822	3.124	4.008	Aegean Islands
Κρήτη	3.491	4.041	3.968	4.381	6.114	Crete
Ἐξωτερικὸν καὶ ἄγνωστος	1.516	1.366	1.860	1.159	1.689	Abroad or unknown

VII: 18. Ὑπότροποι κατὰ ἐπιβληθείσας ποινὰς καὶ ὁμάδας ἡλικιῶν: 1968 - 1972
Recidivists by age groups and penalty imposed: 1968 - 1972

Ἐπιβληθεῖσαι ποινὰι καὶ ὁμάδες ἡλικιῶν	1968	1969	1970	1971	1972	Penalty imposed and age groups
Σύνολον	8.155	34.296	31.540	30.190	33.610	Total
Α' ΕΠΙΒΑΗΘΕΙΣΑΙ ΠΟΙΝΑΙ — A. PENALTY IMPOSED						
Χρηματικὴ	37	353	343	177	131	Fine
Φυλάκισις μέχρι 3 μηνῶν	6.405	30.240	28.248	27.048	30.410	Sentence up to 3 months
Φυλάκισις 3 - 6 μηνῶν	637	1.787	1.384	1.401	1.513	Sentence 3 - 6 months
Φυλάκισις 6 - 12 μηνῶν	508	968	765	860	887	Sentence 6 - 12 months
Φυλάκισις 1 ἔτους καὶ πλέον	479	772	623	555	575	Sentence 1 year and over
Πρόσκαιρος κάθειρξις	54	68	62	63	67	Temporary imprisonment
Ἰσόβιος κάθειρξις	3	12	4	4	2	Life imprisonment
Θάνατος	—	—	1	1	—	Death
Περιορισμὸς ἐντὸς ψυχιατρικοῦ καταστήματος	—	3	2	1	1	Confinement in mental asylum
Περιορισμὸς ἐντὸς σωφρονιστικοῦ καταστήματος	—	3	13	1	1	Confinement in reformatory institution
Ἀναμορφωτικὰ ἢ θεραπευτικὰ μέτρα ἀνηλίκων	—	11	19	2	6	Reformatory or corrective training
Μὴ δηλωθεῖσα ποινὴ	32	79	76	77	17	Not declared
Β' ΟΜΑΔΕΣ ΗΛΙΚΙΩΝ — B. AGE GROUPS						
13 - 17 ἐτῶν	—	55	43	15	37	13 - 17 years
18 - 20 »	116	318	367	333	651	18 - 20 »
21 - 24 »	491	1.297	1.261	1.191	1.333	21 - 24 »
25 - 29 »	750	3.219	2.821	2.780	3.351	25 - 29 »
30 - 34 »	1.067	4.898	4.297	4.185	4.409	30 - 34 »
35 - 44 »	2.354	10.871	9.921	9.586	10.626	35 - 44 »
45 - 59 »	2.351	9.776	9.240	8.638	9.599	45 - 59 »
60 ἐτῶν καὶ πλέον	887	3.255	3.121	2.900	3.111	60 years and over
Ἄγνωστος	139	596	450	560	487	Unknown
Ἀνήλικοι ὑπότροποι ὑποβληθέντες εἰς ἀναμορφωτικὰ ἢ θεραπευτικὰ μέτρα	—	11	19	2	6	Juveniles subjected to reformatory or corrective training

VII: 19. 'Υπότροποι κατά γενικάς κατηγορίας αδικημάτων: 1968 - 1972

Recidivists by general categories of offence: 1968 - 1972

'Αδικήματα	1968	1969	1970	1971	1972	Offences
Σύνολον	8.155	34.296	31.540	30.190	33.610	Total
Κατά του προσώπου.....	1.167	4.630	4.373	4.261	4.658	Against the person
Κατά τῆς τιμῆς.....	369	1.507	1.416	1.322	1.236	Against the honour
Κατά τῆς περιουσίας.....	877	2.503	2.289	2.222	2.070	Against the property
Κοινῶς ἐπικίνδυνα ἐγκλήματα (κατὰ τῆς ὀλότητος)	105	399	1.391	1.310	1.197	Against the community
Λοιπὰ ἀδικήματα τοῦ Ποινικοῦ Κώδικος	363	1.367	1.008	948	982	All other offences of the Poenal Code
Παραβάσεις Ἀγορανομικοῦ Κώδικος	1.843	9.975	10.102	8.322	8.928	Transgressions of the Market Laws
Παραβάσεις Νομοθεσίας Ἐργατικῆς Προνοίας	544	3.033	2.782	2.570	2.530	Transgressions of the Labour Protection Laws
Παραβάσεις Νομοθεσίας περὶ Αὐτοκινήτων	943	3.537	2.297	2.812	5.310	Transgressions of the Motor Vehicle Laws
Παραβάσεις λοιπῶν εἰδικῶν Ποινικῶν Νόμων	1.431	6.952	5.469	6.176	6.464	Transgressions of all other Poenal Laws
'Αδικήματα Στρατιωτικοῦ Ποινικοῦ Κώδικος	513	343	413	247	235	Offences of the Martial Poenal Code

VII: 20. 'Υπότροποι κατά οἰκογενειακὴν κατῴστασιν καὶ ἐπίπεδον παιδείσεως: 1968 - 1972

Recidivists by marital status and educational level: 1968 - 1972

Οἰκογενειακὴ κατῴστασις καὶ ἐπίπεδον παιδείσεως	1968	1969	1970	1971	1972	Marital status and educational level
Σύνολον	8.155	34.296	31.540	30.190	33.610	Total
Α' ΟΙΚΟΓΕΝΕΙΑΚΗ ΚΑΤΑΣΤΑΣΙΣ — A. MARITAL STATUS						
Ἀγαμοὶ.....	1.219	4.861	4.158	3.921	5.775	Single
Ἐγγαμοὶ μετὰ τέκνων.....	3.913	17.222	16.006	15.938	19.302	Married with children
Ἐγγαμοὶ ἄνευ τέκνων.....	1.015	4.395	3.275	2.112	2.089	Married without children
Χῆροι ἢ διεζευγμένοι μετὰ τέκνων	34	102	122	127	118	Widowers or divorced with children
Χῆροι ἢ διεζευγμένοι ἄνευ τέκνων	29	84	90	52	37	Widowers or divorced without children
Μὴ δηλώσαντες.....	1.945	7.632	7.889	8.040	6.289	Marital status not declared
Β' ΕΠΙΠΕΔΟΝ ΠΑΙΔΕΥΣΕΩΣ — B. EDUCATIONAL LEVEL						
Ἀγράμματοι.....	157	458	400	388	313	Illiterate
Στοιχειώδους ἐκπαίδευσως.....	5.257	20.992	18.813	16.208	28.302	Primary education
Μέσης ἐκπαίδευσως.....	363	2.123	3.190	2.077	2.121	Secondary education
Ἀνωτάτης ἐκπαίδευσως.....	52	300	347	346	432	Higher education
Μὴ δηλώσαντες.....	2.326	10.423	8.790	11.171	2.442	Educational level not declared

Γ' ΦΥΛΑΚΑΙ - PRISONS

VII: 21. Κατάδικοι κατ' είδος έκτιομένης ποινής : 1963 - 1972 — Convicts by type of sentence served : 1963 - 1972

Έτος Year	Γενικόν σύνολον Grand total	Κρατούμενοι ἐκ προη- γουμένου έτους Previous year's prisoners	Εισεληθόντες κατάδικοι κατά τὴν διάρκειαν τοῦ έτους πρὸς ἔκτισιν ποινῆς : Convicts admitted during the year to serve :							Θανάτου Death
			Έν ὄλφ Total	Κρατήσεως Detention	Φυλακίσεως Sentence		Καθειρξείας Imprisonment			
					Μέχρις 1 έτους Up to one year	1 έτος καὶ πλέον One year and over	Προσκαίρου Temporary	Ίσοβίου Life		
1963	18.671	4.275	14.396	606	12.848	796	120	19	7	
1964	14.256	3.746	10.510	484	9.203	710	103	2	8	
1965	10.909	2.358	8.551	434	7.088	876	117	20	16	
1966	11.611	2.700	8.911	430	7.403	898	165	10	5	
1967	12.885	2.729	10.156	440	8.092	1.397	202	19	6	
1968	11.396	3.236	8.160	299	6.551	1.156	120	26	8	
1969	13.220	3.196	10.024	144	8.430	1.278	163	3	6	
1970	12.565	2.979	9.586	166	8.389	842	185	4	—	
1971	12.126	2.643	9.483	286	8.162	887	136	10	2	
1972	14.687	2.728	11.959	212	10.566	986	170	21	4	

VII: 22. Μεταβολαὶ ἐπὶ τῶν καταδικῶν : 1963 - 1972 — Changes on the number of convicts : 1963 - 1972

Έτος Year	Κατάδικοι — Convicts									
	Έν ὄλφ Total	Ἀναλογία ἐπὶ 100 καταδικῶν Proportion on 100 convicts	Ἀποφυλακισθέντες — Discharged					Ἀποβίωσαν- τες καὶ ἀποδράσαν- τες Deceased or escaped	Παραμείναντες Remaining	
			λόγῳ : — owing to :						Ἀριθμὸς ἀπόλυτος Absolute number	Ἀναλογία ἐπὶ 100 καταδικῶν Proportion on 100 convicts
			Ἐκτίσεως τῆς ποινῆς Expiry of sentence	Μετατρο- πῆς τῆς ποινῆς Commut- ing of sentence	Ἀπολύ- σεως ὄφ' ὅρον Condi- tional discharge	Ἐδεργετικοῦ ὕπολογισμοῦ ἡμερῶν ἐργασίας Remission of sentence due to count- ing of days of work	Ἄλλων νομίμων λόγων Other legal reasons			
1963	14.906	80	6.131	5.035	656	713	2.371	19	3.746	20
1964	11.882	83	4.069	3.587	1.159	569	2.498	16	2.358	17
1965	8.203	75	3.235	2.786	258	611	1.313	6	2.700	25
1966	8.861	76	3.151	3.095	277	795	1.543	21	2.729	24
1967	9.634	75	3.529	3.345	268	834	1.658	15	3.236	25
1968	8.179	72	3.313	2.089	202	828	1.747	21	3.196	28
1969	10.224	77	5.084	1.931	222	821	2.166	17	2.979	23
1970	9.912	79	4.480	1.891	357	744	2.440	10	2.643	21
1971	9.381	77	4.348	1.904	299	599	2.231	17	2.728	22
1972	11.755	80	5.293	2.908	358	543	2.653	8	2.924	20

VII: 23. Ὑπόδικοι: 1963 - 1972
Prisoners awaiting trial: 1963 - 1972

Ἔτος Year	Σύνολον ὕποδικῶν Total number of prisoners awaiting trial	Ἐκ τούτων : — Thereof :			
		Ἐξῆλθον τῶν φυλακῶν Discharged		Παρέμειναν κρατούμενοι Detained prisoners	
		Ἀριθμὸς—Number	%	Ἀριθμὸς Number	%
1963	2.980	2.535	85	445	15
1964	3.210	2.694	84	516	16
1965	3.256	2.741	84	515	16
1966	3.549	3.039	86	510	14
1967	5.420	4.650	86	770	14
1968	4.305	3.703	86	602	14
1969	3.148	2.661	85	487	15
1970	2.949	2.454	83	495	17
1971	2.749	2.255	82	494	18
1972	2.725	2.188	80	537	20

VII: 24. Κρατούμενοι διὰ χρέη: 1963 - 1972
Detained for debts: 1963 - 1972

Ἔτος Year	Σύνολον κρατουμένων Total number of persons detained	Ἐκ τούτων : — Thereof :			
		Ἐξῆλθον τῶν φυλακῶν Discharged		Παρέμειναν κρατούμενοι Detained prisoners	
		Ἀριθμὸς—Number	%	Ἀριθμὸς Number	%
1963	3.384	3.294	97	90	3
1964	2.433	2.356	97	77	3
1965	1.989	1.930	97	59	3
1966	2.035	1.974	97	61	3
1967	2.416	2.341	97	75	3
1968	2.147	2.096	98	51	2
1969	1.777	1.733	98	44	2
1970	1.892	1.838	97	54	3
1971	1.727	1.673	97	54	3
1972	1.315	1.281	97	34	3

VIII. ΓΕΩΡΓΙΑ - ΚΤΗΝΟΤΡΟΦΙΑ - ΔΑΣΗ - ΑΛΙΕΙΑ AGRICULTURE - LIVESTOCK - FORESTRY - FISHING

Γενικά

Στοιχεία λεπτομερή επί της Γεωργίας, Κτηνοτροφίας, τών Δασών και της Αλιείας δύνανται να ανευρηθίσουν εις τὰς διαφόρους ειδικὰς εκδόσεις τῆς ΕΣΥΕ, τὰς ἐξῆς :

1. Ἀποτελέσματα τῆς Γεωργικῆς Ἀπογραφῆς τῆς Ἑλλάδος, ἔτους 1950.
2. Κατανομή τῆς ἐκτάσεως τῆς Χώρας κατὰ βασικὰς κατηγορίας χρήσεως (προαπογραφικὰ στοιχεῖα ἀναφερόμενα εἰς τὸ ἔτος 1960).
3. Ἀποτελέσματα τῆς Ἀπογραφῆς Γεωργίας καὶ Κτηνοτροφίας τῆς 19ης Μαρτίου 1961 (ἰδιαίτερον δημοσίευμα δι' ἕκαστον διαμέρισμα τῆς Χώρας καὶ ἐν ἐνιαίῳ τεύχῳ).
4. Ἀποτελέσματα Ἀπογραφῆς Γεωργίας καὶ Κτηνοτροφίας τῆς 14ης Μαρτίου 1971. Στοιχεῖα Κτηνοτροφίας (Δειγματοληπτικὴ ἐπεξεργασία).
5. Γεωργικὴ Στατιστικὴ τῆς Ἑλλάδος (ἐκδομένη κατ' ἔτος).
6. Ἀποτελέσματα Ἐρευνῆς Θαλασσίως Ἀλιείας διὰ μηχανοκινήτων σκαφῶν (ἐκιδδομένη κατ' ἔτος).

Ἐξ ἄλλου, εἰς τὸ *Μηνιαῖον Στατιστικὸν Δελτίον* δημοσιεύονται συνοπτικὰ στοιχεῖα ἐπὶ τῶν διενεργουμένων γεωργικῶν στατιστικῶν ἐρευνῶν καὶ τῆς μηνιαίας ἐρευνῆς ἀλιείας.

Ἀποτελέσματα τῆς γενικῆς Ἀπογραφῆς Γεωργίας καὶ Κτηνοτροφίας τοῦ 1971

Οἱ πίνακες 1 ἕως 3 καὶ 9 ἕως 14 περιλαμβάνουν στοιχεῖα ἐκ τῆς προσφάτου γενικῆς Ἀπογραφῆς Γεωργίας καὶ Κτηνοτροφίας τοῦ Μαρτίου 1971 καὶ ἀποτελοῦν ἐπιτιμήσεις ἐκ δείγματος 5 % τοῦ συνόλου τῶν ἀπογραφικῶν δελτίων.

Εἰς τὴν ἀπογραφὴν ταύτην, περιλήφθησαν ὅλαι αἱ γεωργικαὶ, κτηνοτροφικαὶ καὶ αἱ μικταὶ (γεωργοκτηνοτροφικαὶ) ἐκμεταλλεύσεις, ἐφ' ὧσιν ἐξεμεταλλεύοντο ἐν τοῦλάχιστον στρέμμα καλλιεργουμένης γῆς ἢ, ἐάν δὲν εἶχον γῆν, ἐξέτρεφον ζῶα ἄνω ἐνὸς ἐλαχίστου κατωτάτου ὄριου, μὴ ἀπογραφείσων μόνον τῶν πολὺ μικρῶν ἐκμεταλλεύσεων.

Προφανῶς, ἡ μέθοδος συλλογῆς τῶν στοιχείων κατὰ τὴν ἀπογραφὴν διαφέρει τῆς ἐφαρμοζομένης κατὰ τὴν συλλογὴν τῶν στοιχείων μέσῳ τῆς ἐτήσιας (τρεχούσης) γεωργικῆς ἐρευνῆς τῶν Δήμων καὶ Κοινοτήτων. Διάφορος, ἐξ ἄλλου, εἶναι καὶ ὁ χρόνος ἀναφορᾶς τῶν στοιχείων. Ὡς ἐκ τούτου, λαμβανόμενον ὅτι ἕξεν καὶ τοῦ γεγονότος ὅτι τὰ στοιχεῖα ἐκ τῆς ἀπογραφῆς εἶναι δειγματοληπτικὰ ἐπιτιμήσεις τῶν συνολικῶν μεγεθῶν βασιζόμενα εἰς δειγμὰ 5 % τοῦ ἀριθμοῦ τῶν ἀπογραφικῶν δελτίων, δὲν ὑφίσταται ἀπόλυτος σύμπτωσης τῶν στοιχείων τῆς ἀπογραφῆς ταύτης πρὸς τὰ τῆς ἐτήσιας (τρεχούσης) στατιστικῆς ἐρευνῆς.

Ἀποτελέσματα ἐτησίων ἐρευνῶν τῆς ΕΣΥΕ

Ἡ Ἑθνικὴ Στατιστικὴ Ὑπηρεσία τῆς Ἑλλάδος ἤρριξε ἀπὸ τοῦ ἔτους 1961 τὴν προοδευτικὴν ἐφαρμογὴν τοῦ προγράμματος τῶν ἐργασιῶν τῆς παρὰ τῷ τ. Ὑπουργεῖῳ Γεωργίας ἐιδικῆς αὐτῆς Ὑπηρεσίας.

Ἀρχικῶς, καὶ μέχρι τοῦ ἔτους 1967, διενεργοῦντο κατ' ἔτος δύο ἐρευναι, μία κατὰ Ἰούλιον - Αὐγούστον καὶ δευτέρα κατὰ τὰς ἀρχὰς τοῦ ἐπομένου ἔτους, μετὰ περίοδον ἀναφορᾶς τὸ προηγούμενον ἔτος, καλύπτουσαι τὰ περιλαμβανόμενα εἰς τοὺς ἀκολουθοῦντας πίνακας ἀντικείμενα.

Ἀπὸ τοῦ ἔτους 1968, αἱ ὡς ἄνω ἐρευναι ἠνοποιοῦντο εἰς μίαν, ἢ ὅποια λαμβάνει χώραν προοδευτικῶς ἀπὸ τοῦ Ἰουνίου μέχρι τοῦ Δεκεμβρίου ἐκάστου ἔτους. Ἐντὸς τῶν μηνῶν Αὐγούστου καὶ Δεκεμβρίου, λαμβάνονται ἐκ τοῦ σχετικοῦ ἐρωτηματολογίου τῆς ἐρευνῆς, δι' εἰδικῶν ἐντύπων ἀποσπασμάτων, τὰ στοιχεῖα τὰ ἀναφερόμενα εἰς τὰς ἐκτάσεις καὶ τὴν παραγωγὴν τῶν σπουδαιότερων εἰδῶν ἢ προϊόντων. Δι' ἐπιειγούσης δὲ πινακοποιήσεως ἐξάγονται τὰ προσωρινὰ ἀποτελέσματα, τὰ ὅποια δίδονται εἰς τοὺς πίνακας 4α καὶ 5α.

Διὰ τὴν διεξαγωγὴν τῆς ὡς ἄνω ἐρευνῆς, ἀκολουθεῖται ἡ ἀπογραφικὴ μέθοδος, δηλαδή· πλήρης ἐρευνα διὰ τοπικῶν ἐπιτιμήσεων τῶν μεγεθῶν τῶν ἀνωτέρω ἀντικειμένων εἰς ὅλους τοὺς δήμους καὶ τὰς κοινότητας τῆς Χώρας, οἱ ὅποιοι ἀποτελοῦν καὶ τὰς μονάδας ἐρευνῆς (πλήρης κάλυψις).

Ὡς κύρια ὄργανα ἐρευνῆς (Στατιστικοὶ Ἀνταποκριταὶ) ὀρίσθησαν οἱ γραμματεῖς τῶν δήμων καὶ κοινοτήτων ἢ οἱ ἀναπληρωταὶ αὐτῶν, οἱ ὅποιοι συμπληρώνουν τὸ ὡς ἀνωτέρω ἐρωτηματολόγιον, βοηθούμενοι ὑπὸ τῶν ἀγροφυλάκων καὶ ομάδος συνεργατῶν ἐξ ἐμπείρων κατοικῶν ἐκάστου δήμου καὶ κοινότητος. Ἐπὶ πλέον, τὰ τοπικὰ ταῦτα ὄργανα τῆς ἐρευνῆς καθοδηγοῦνται ὑπὸ τῶν ἀρμοδίων κατὰ τόπους Γεωπόνων τοῦ τ. Ὑπουργείου Γεωργίας.

General notes

Detailed data on Agriculture, Livestock, Forestry and Fishing can be found in the special issues of the NSSG, namely in:

1. Results of the Agricultural Census of Greece, 1950.
2. Distribution of the Country's area by basic categories of use (pre-census data for 1960).
3. Results of the Agriculture - Livestock Census of March 19, 1961 (separate fascicule for each geographic region and one volume), and
4. Results of the Agricultural and Livestock Census of March 14, 1971 (Sample elaboration).
5. Agricultural Statistics of Greece (annual).
6. Results of Sea Fishery by Motor Vessels (annual).

Besides, the *Monthly Statistical Bulletin* includes summary data on agricultural statistical surveys and monthly fishing survey.

Results of the general Agriculture and Livestock Census of 1971

The tables 1 to 3 and 9 to 14 include data compiled from the Agriculture and Livestock Census of March 1971, extracted from a 5 % sample elaboration of the census questionnaires.

The census concerned included all agricultural, livestock and mixed (agricultural-livestock) holdings, provided that they exploited at least one stremma of cultivated land, or they bred animals the number of which exceeded the lowest limit established. The census excluded very small holdings only.

The data collection method adopted at the census is other than the one adopted at the annual (current) agricultural survey of the Municipalities and Communes. Besides, the time of reference of the data is also different. Considering, therefore, that the census data are sample estimates of the total magnitudes based on a 5 % sample of the census questionnaires, it is natural that the census data do not absolutely coincide with the data derived from the annual (current) statistical survey.

Results of the annual surveys taken by the NSSG

Since the year 1961, the National Statistical Service of Greece has started applying progressively the work program of the special Service she has established by the ex Ministry of Agriculture.

Originally, and until the year 1967, two surveys were conducted—one during July - August and another early in the next year. The above surveys had the previous year as reference period and covered the subjects of the following tables.

From 1968, however, the surveys concerned were joined into one, which is conducted progressively from June till December every year. Within August and December, those data which refer to the areas and the production of the principal crops or products are extracted from the relevant questionnaire. After the proper tabulation, the provisional results are extracted, which appear in tables 4a and 5a.

The above survey has been carried out according to the census method, i.e. through complete investigation by local subjective estimations of the above objects in all municipalities and the Country's communes, which also constitute the survey units (complete coverage).

The main agent of the survey (the Statistical Reporter) was the municipal or communal secretary—or the person acting for him—who completed the questionnaire concerned, in cooperation with the rural guards and with a group of experienced inhabitants in each municipality or commune. Besides, these local agents were also guided by the competent agriculturist appointed by the ex Ministry of Agriculture in the surveyed district.

Definitions and concepts used in annual surveys

We are giving below some basic definitions and concepts used for the data of the surveys taken directly by the NSSG.

Area of agricultural crop. The total area covered by each crop (wheat, cotton, onions, beans, vegetables etc.), sown or planted to be harvested within the year. The crop may have been sown or planted a) once or more times within the same year (successive cultivation), b) alone, c) mixed with other crops in open fields (mixed cultivation), and d) within compact plantations (cultivation under trees) alone or mixed with other crops.

Area of compact plantations (orange trees, lemon trees, apple trees, olive trees etc.). Area regularly planted with each kind of trees. Areas covered with scarce or scattered trees have not been included.

Number of trees. All trees in general, whether scattered or planted in a compact plantation.

Number of productive trees. Trees in bearing age, no matter whether they bore fruit or not during the survey year.

Fallow land. Any piece of land (excluding compact plantations), provided it has been cultivated for the five last years and has not been sown or planted until August 31 of the survey year, in order to be harvested within the same year or even within next January.

Agricultural production of several crops. The quantity of any crop harvested within the corresponding year. According to the instructions given in this case, this is estimated on the basis of the corresponding area sown and the per stremma yield of each crop. Production of tree crops is estimated on the basis of the number of trees of productive age, after multiplying the latter by the yield per tree.

Number of animals. Animals of all ages existing on the 31st of December, excluding sheep and goats born from November 1st through the end of the year (newly born).

Milk production. Including the quantity totally milked from all milk-bearing animals in general (milk sucked by young animals is not included).

Meat production. Including a) animals slaughtered in their breeding commune and the corresponding weight after removing the skin, the entrails etc., and b) animals slaughtered or sold for slaughter outside their breeding commune. The meat weight of the latter is estimated on the basis of the average weight of the animals slaughtered in their breeding commune. It becomes therefore evident that the given meat production is the one obtained from slaughtering of indigenous animals.

Όρισμοί και Έννοιαι τών χρησιμοποιουμένων όρων τών έτησιών έρευνών

Κατωτέρω δίδονται βασικοί τινες όρισμοί και αί έννοιαι τών χρησιμοποιουμένων όρων διά τά στοιχεία τά προερχόμενα έξ ίδιων έρευνών τής ΕΣΥΕ.

Έκτασις ειδών καλλιέργειας είναι ή συνολική έκτασις έκάστου είδους (σίτος, βάμβαξ, κρόμμυα, φασολάκια, λάχανα κλπ.), ή όποια έσπάρη ή έφυτεύθη διά νά συγκομισθί έντός του έτους. Τό είδος είναι δυνατόν νά έσπάρη ή νά έφυτεύθη 1) μίαν ή περισσοτέρας φορές έντός του αύτου έτους (διαδοχική καλλιέργεια), 2) μόνον του, 3) μετ' άλλων ειδών εις άνοικτούς άγρούς (συγκαλλιέργεια), και 4) έντός κανονικών δενδρώνων (καλλιέργεια κάτω από δένδρα) μόνον του ή έν συγκαλλιέργεια.

Έκτασις κανονικών δενδρώνων (πορτοκαλέα, λεμονέα, μηλέα, έλαίαι κλπ.) είναι ή κανονικώς δενδροφυτευμένη έκτασις έκάστου είδους δένδρων. Δέν περιλαμβάνονται αί άραιοφυτευμένοι έκτασεις, καθώς και αί κάτωθι τών διασπάρτων δένδρων τοιαύται.

Αριθμός δένδρων: Περιλαμβάνονται όλα τά καλλιεργούμενα δένδρα, είτε ταύτα είναι φυτευμένα εις κανονικούς δενδρώνας, είτε είναι διάσπαρτα.

Αριθμός δένδρων εις παραγωγικήν ήλικίαν: "Ήτοι, πόσα έκ τών άνωτέρω δένδρων εύρίσκονται εις τήν παραγωγικήν ήλικίαν, ανεξαρτήτως άν ταύτα έκαρποφόρησαν ή όχι κατά τό έτος τής έρεύνης.

Ός άγροανάπαισις θεωρείται κάθε έκτασις γής (έντός κανονικών δενδρώνων), ή όποια έχει όπωσδήποτε καλλιεργηθί κατά τά τελευταία 5 έτη και ή όποια δέν έσπάρη ούτε έφυτεύθη μέχρι 31 Αύγουστου του έτους, εις τό όποιον αναφέρεται ή έρευνα, διά νά συγκομισθί έντός του αύτου ή τό πολύ έντός του Ίανουαρίου του έπομένου έτους.

Γεωργική παραγωγή διαφόρων ειδών είναι ή συγκομισθείσα ποσότης προϊόντος κατά τό αντίστοιχον έτος. Αύτη ύπολογίζεται συμφώνως πρός τās δοθείσας έν προκειμένω οδηγίας, βάσει τής αντίστοιχου σπαρέισης έκτάσεως και τής στρεμματικής αποδόσεως έκάστου είδους καλλιέργειας. Διά τά δενδροκομικά προϊόντα, αύτη ύπολογίζεται βάσει τών εις παραγωγικήν ήλικίαν εύρισκόμενων δένδρων, πολλαπλασιαζομένων επί τήν κατά δένδρον απόδοσιν έκάστου είδους.

Αριθμός ζώων: Περιλαμβάνονται τά ύπάρχοντα τήν 31ην Δεκεμβρίου ζώα όλων τών ήλικιών, πλην τών γεννηθέντων από 1ης Νοεμβρίου μέχρι τέλους του έτους (άρτιγενήτων) διά τά πρόβατα και τās αίγας.

Παραγωγή γάλακτος: Περιλαμβάνεται ή καθ' όλον τό έτος άμελγηθείσα ποσότης γάλακτος όλων τών άμελγομένων ζώων (δέν περιλαμβάνεται τό θηλαζόμενον γάλα υπό τών νεαρών ζώων).

Παραγωγή κρέατος: Περιλαμβάνονται: α) τά σφαγέντα ζώα εις τās κοινότητας έκτροφής των και τό αντίστοιχον βάρος αύτών μετá τήν άφαίρεσιν του δέρματος, τών έντοσθίων κλπ., και β) τά σφαγέντα ή πωληθέντα διά σφαγήν έκτός τής κοινότητος έκτροφής των. Διά τά τελευταία ταύτα, τό βάρος κρέατος ύπελογίσθη διά του μέσου βάρους τών σφαγέντων ζώων εις τήν κοινότητα έκτροφής των. Έν τών άνωτέρω, προκύπτει ότι ή διδομένη παραγωγή κρέατος είναι εκείνη, ήτις εξάγεται έκ τής σφαγής μόνον τών έν Έλλάδι έκτραφέντων ζώων.

Μηνιαία έρευνα επί τής Άλιείας

Ή ΕΣΥΕ ήρχισεν από του 1964 τήν διεξαγωγήν μηνιαίας στατιστικής έρεύνης επί τής θαλασσίας άλιείας διά μηχανοκινήτων άλιευτικών σκαφών (μη περιλαμβανομένης τής άλιείας διά κωπηλάτων άλιευτικών λέμβων και τής άλιείας τών έσωτερικών ύδάτων).

Monthly survey on Fishing

From 1964 onwards the NSSG has been conducting a monthly statistical survey on fishing by motor propelled fishing vessels (excluding rowboats fishing and inland waters fishing).



VIII: 1. Άριθμός εκμεταλλεύσεων με γεωργικά εκτάσεις και βασική κατανομή τών εκτάσεων αυτών

Απογραφή Γεωργίας και Κτηνοτροφίας 1971

Τάξεις μεγέθους συνολικής εκτάσεως εκμεταλλεύσεων (στρέμματα) Size groups of the total area of holdings (strommas)	Άριθμός εκμεταλλεύσεων και εκτάσεις αυτών κατά κατηγορίαν χρήσεως										
	Σύνολον (1) — Total (1)			Έτησια καλλιέργεια Annual cultivations				Άγροναπαύσεις — Fallow land			
	Έκμεταλλεύσεις Holdings	Έκταση καλλιεργου- μένης γης Area of cultivated land	Αρδευόμενα εκτάσεις Irrigated areas	Έκμεταλλεύσεις Holdings	Καλλιεργουμένη από-ών γη Cultivated area of holdings	Εκ τούτων, εκτάσεις έτησιων καλλιεργειών Area of annual cultivations thereof	Αρδευόμενη εκτάσεις έτησιων καλλιεργειών Irrigated area of annual cultivations	Έκμεταλλεύσεις Holdings	Καλλιεργουμένη από-ών γη Cultivated area of holdings	Εκ τούτων, εκτάσεις άγροναπαύσεων Area of fallow land thereof	Αρδευόμενη εκτάσεις άγροναπαύσεων Irrigated area of fallow land
Σύνολον—Total	1.036.600	35.862.940	7.336.720	808.900	32.221.460	22.482.780	5.754.220	322.200	13.091.800	4.268.700	132.820
1 - 9	225.820	1.134.820	319.360	114.220	644.680	459.600	176.880	33.680	195.240	98.600	8.900
10 - 29	384.320	7.025.860	1.693.400	299.060	5.611.560	3.677.540	1.189.100	119.880	2.271.140	868.940	42.020
30 - 49	209.640	7.924.740	1.688.460	190.140	7.206.880	4.879.340	1.318.220	79.760	3.029.160	980.940	28.500
50 - 99	164.340	10.926.000	2.081.780	155.760	10.376.440	7.092.900	1.720.000	70.320	4.704.000	1.467.620	35.860
100 - 199	42.760	5.529.880	1.067.460	40.640	5.252.580	3.807.860	919.400	15.960	2.028.360	616.880	15.340
200 - 499	8.840	2.432.580	422.580	8.260	2.278.060	1.853.600	377.360	2.320	639.460	189.820	2.200
500 και άνω - and over	880	889.060	63.680	820	851.260	711.940	53.260	280	224.440	45.900	—
ΣΥΝΟΛΟΝ ΕΛΛΑΔΟΣ —											
Σύνολον—Total	12.820	282.260	60.620	4.960	168.720	121.100	42.100	1.300	42.420	18.000	640
1 - 9	6.520	26.460	6.540	1.820	8.260	6.580	2.740	300	1.100	800	60
10 - 29	4.000	62.660	11.660	1.740	29.560	22.020	5.640	640	10.800	6.400	280
30 - 49	1.020	36.720	4.320	560	20.040	16.480	2.080	180	6.720	3.440	300
50 - 99	760	49.080	12.920	480	30.260	21.840	9.660	100	6.060	1.760	—
100 - 199	280	33.700	6.660	180	21.760	17.500	6.200	20	2.000	800	—
200 - 499	220	56.040	11.520	160	41.240	29.680	8.780	60	15.740	4.800	—
500 και άνω - and over	20	17.600	7.000	20	17.600	7.000	7.000	—	—	—	—
ΠΕΡΙΦΕΡΕΙΑ ΠΡΩΤΕΥΟΥΣΗΣ —											
Σύνολον—Total	157.040	5.494.480	1.270.060	126.280	4.968.080	3.277.160	1.072.680	61.860	2.475.740	900.240	22.620
1 - 9	37.320	186.060	69.060	21.560	120.380	92.080	52.260	6.960	40.060	22.400	2.260
10 - 29	57.760	1.029.760	288.200	47.280	861.480	551.580	229.340	23.740	445.860	187.500	8.740
30 - 49	27.400	1.036.940	228.160	24.840	941.380	585.960	190.520	14.740	560.260	210.320	5.020
50 - 99	24.320	1.653.780	336.180	23.100	1.577.520	1.001.940	296.540	12.380	841.540	297.060	3.660
100 - 199	8.780	1.155.740	268.160	8.140	1.071.080	751.520	237.300	3.660	476.940	153.920	2.140
200 - 499	1.360	360.700	79.500	1.280	338.540	237.780	65.920	360	97.280	27.440	800
500 και άνω - and over	100	71.500	800	80	57.700	56.300	800	20	13.800	1.600	—
ΣΤΕΡΕΑ ΕΛΛΑΣ ΚΑΙ ΕΥΒΟΙΑ											
Σύνολον—Total	178.480	6.813.680	1.138.640	118.100	5.672.660	2.707.760	612.680	77.100	3.850.120	1.316.140	43.640
1 - 9	32.960	165.360	54.680	9.820	56.480	33.820	15.300	4.220	25.280	12.860	1.420
10 - 29	61.720	1.141.760	271.620	35.820	698.860	329.140	113.440	21.440	422.020	168.740	8.100
30 - 49	38.620	1.477.080	250.780	31.300	1.207.840	560.040	134.120	20.280	785.120	268.440	7.840
50 - 99	35.840	2.386.320	354.500	32.540	2.171.720	970.780	222.040	24.740	1.665.160	553.400	16.200
100 - 199	8.340	1.037.180	136.540	7.720	956.560	389.820	77.580	5.800	718.360	255.600	9.080
200 - 499	840	222.040	41.160	740	197.260	89.560	28.520	540	146.120	49.560	1.000
500 και άνω - and over	160	383.940	29.360	160	383.940	334.600	21.680	80	88.060	7.540	—
ΠΕΛΟΠΟΝΝΗΣΟΣ —											
Σύνολον—Total	35.360	769.740	28.840	23.320	550.240	154.440	20.560	11.640	358.600	123.020	420
1 - 9	10.700	55.300	4.580	5.040	30.700	11.780	3.520	1.860	11.420	4.460	80
10 - 29	17.180	304.220	12.440	12.080	220.260	56.700	8.240	5.960	112.720	34.420	240
30 - 49	4.980	184.260	6.460	4.140	153.620	37.740	4.740	2.460	91.860	24.980	60
50 - 99	1.940	122.480	3.960	1.640	102.600	31.600	2.820	940	59.560	22.840	40
100 - 199	360	45.820	1.340	300	38.920	8.420	1.180	260	35.380	14.880	—
200 - 499	200	57.660	60	120	34.140	8.200	60	160	47.660	21.440	—
500 και άνω - and over	—	—	—	—	—	—	—	—	—	—	—
ΙΟΝΙΟΙ ΝΗΣΟΙ —											
Σύνολον—Total	54.980	1.135.780	327.180	45.840	994.520	536.580	249.060	25.520	644.700	248.060	18.380
1 - 9	16.540	87.820	31.100	12.300	67.920	46.820	22.560	4.380	26.680	12.420	1.380
10 - 29	26.300	462.820	125.300	22.500	397.940	225.540	94.060	13.720	240.000	95.500	6.620
30 - 49	8.360	306.640	82.500	7.640	280.200	141.780	64.540	5.360	196.380	72.020	5.220
50 - 99	3.300	212.000	71.300	3.000	193.120	98.820	54.340	2.120	137.020	51.180	4.640
100 - 199	440	54.500	13.920	360	43.340	17.760	10.780	320	39.560	16.340	520
200 - 499	40	12.000	3.060	40	12.000	5.860	2.780	20	5.060	600	—
500 και άνω - and over	—	—	—	—	—	—	—	—	—	—	—

(1) Βλέπε ύποσημειώσιον εις σελίδα 150.

Number of holdings with agricultural areas and basic distribution of the latter

Agriculture and livestock census of 1971

— Number of holdings and their areas by category of use

Κοφολίβαδα — Grass land				*Αμπελοι και σταφιδάμπελοι Vineyards (grapes-raisins)				Δενδρώδεις καλλιέργειες — Tree cultivations			
*Εκμεταλλεύσεις Holdings	Καλλιεργούμενη απόρων γή Cultivated area of holdings	*Εκ ταύτης, έκτασής κοφολίβαδων Area of grass land thereof	*Αρδευομένη έκτασής κοφολίβαδων Irrigated area of grass land	*Εκμεταλλεύσεις Holdings	Καλλιεργούμενη απόρων γή Cultivated area of holdings	*Εκ ταύτης, έκτασής αμπελων και σταφιδων Area of vineyards thereof	*Αρδευομένη έκτασής αμπελων και σταφιδων Irrigated area of vineyards	*Εκμεταλλεύσεις Holdings	Καλλιεργούμενη απόρων γή Cultivated area of holdings	*Εκ ταύτης, έκτασής δενδρώδων καλλιέργειων Area of tree cultivations thereof	*Αρδευομένη έκτασής δενδρώδων Irrigated area of tree cultivations
— GREECE, TOTAL											
79.920	3.186.220	700.960	58.700	409.800	16.243.040	1.823.640	115.200	522.320	17.529.940	6.586.860	1.275.780
10.340	61.520	25.860	3.460	58.460	320.780	132.520	9.700	119.720	603.220	418.240	120.420
31.580	589.580	148.800	17.480	147.340	2.785.100	576.620	38.940	195.380	3.561.400	1.753.960	405.860
17.960	686.140	131.760	12.800	94.320	3.615.100	450.800	25.720	100.340	3.804.020	1.481.900	303.220
15.260	1.017.680	159.280	13.800	85.540	5.736.160	474.540	28.160	81.080	5.430.400	1.731.660	283.960
3.740	497.920	134.060	7.160	20.600	2.673.800	155.620	10.420	21.560	2.794.780	815.460	115.140
940	251.500	64.760	2.220	3.280	898.060	27.920	2.060	3.780	1.016.220	296.480	38.740
100	81.880	36.440	1.780	260	214.040	5.620	200	460	319.900	89.160	8.440
— GREATER ATHENS											
340	13.020	6.780	320	2.320	53.760	15.960	1.340	8.360	186.080	120.420	16.220
120	580	420	40	1.080	5.400	3.100	160	4.420	18.380	15.560	3.540
100	2.320	2.040	—	760	13.060	3.680	280	2.500	37.960	28.520	5.460
40	1.540	740	200	300	11.040	1.920	—	580	21.240	14.140	1.740
60	4.580	1.580	80	100	6.120	3.800	900	540	35.660	20.100	2.280
—	—	—	—	20	3.000	200	—	180	21.700	15.200	460
20	4.000	2.000	—	60	15.140	3.260	—	120	33.540	16.300	2.740
—	—	—	—	—	—	—	—	20	17.600	10.600	—
— REST OF CENTRAL GREECE - EUBOEA											
5.880	235.460	96.720	6.780	61.140	2.681.700	254.460	15.200	82.200	3.320.120	965.900	152.780
980	6.220	2.920	840	8.740	45.900	17.860	1.900	16.140	80.700	50.800	11.800
2.360	44.680	14.860	3.120	21.000	390.080	67.500	5.040	28.600	520.300	208.320	41.960
1.300	48.400	13.380	1.860	12.880	498.000	51.220	4.080	14.980	571.060	176.060	26.680
860	58.180	20.960	960	13.160	906.060	57.780	2.000	15.480	1.059.120	276.040	33.020
280	44.600	21.000	—	4.560	607.180	48.320	1.380	6.020	805.420	180.980	27.340
80	19.580	11.600	—	760	201.180	11.460	800	940	253.820	72.420	11.980
20	13.800	12.000	—	40	33.300	320	—	40	29.700	1.280	—
— PELOPONNESOS											
7.200	380.980	114.420	16.120	102.280	4.414.000	632.220	37.900	132.360	4.937.520	2.043.140	428.300
500	2.960	1.240	300	10.240	59.140	29.340	3.480	23.280	118.560	88.100	34.180
2.480	46.200	12.840	1.220	34.080	653.880	179.580	14.840	45.960	854.380	451.460	134.020
1.720	64.740	15.880	2.060	24.960	960.800	166.600	8.220	29.020	1.108.260	466.120	98.540
1.820	120.660	26.820	3.960	26.260	1.753.640	200.440	9.020	26.700	1.788.320	634.880	103.280
500	65.620	23.800	4.800	6.200	767.700	52.460	1.960	6.700	834.520	315.500	43.120
120	29.220	13.400	2.000	440	121.560	1.960	180	580	145.080	67.560	9.460
60	51.580	20.440	1.780	100	97.280	1.840	200	120	88.400	19.520	5.700
— IONIAN ISLANDS											
5.540	160.280	36.780	—	22.040	572.180	84.980	380	31.920	713.780	370.520	7.480
1.160	7.300	2.400	—	3.980	24.380	7.220	80	8.860	48.200	29.440	900
2.800	50.560	11.920	—	12.240	224.240	40.560	160	16.080	284.600	160.620	3.800
980	37.420	7.080	—	3.840	142.540	22.540	—	4.720	174.440	91.920	1.660
400	24.220	5.480	—	1.600	101.580	12.760	60	1.720	107.440	49.800	1.040
100	13.580	3.700	—	220	30.740	1.140	80	360	45.820	17.680	80
100	27.200	6.200	—	160	48.700	760	—	180	53.280	21.060	—
— EPIRUS											
16.220	386.220	119.840	8.080	7.860	191.080	16.540	320	20.840	526.120	214.760	51.340
3.420	20.520	9.060	640	1.780	9.520	2.980	80	4.180	23.060	16.540	6.440
8.260	146.980	47.480	4.540	3.680	69.100	7.820	200	10.300	188.640	86.480	19.880
3.100	114.860	31.020	1.320	1.720	63.800	4.000	40	4.220	156.600	57.820	11.380
1.260	78.500	22.360	1.580	620	37.260	1.620	—	1.840	117.240	38.020	10.740
160	18.420	4.720	—	40	4.460	60	—	280	35.520	15.620	2.620
20	6.940	5.200	—	20	6.940	60	—	20	5.060	280	280

(1) Footnote, see page 151.

Πίναξ VIII : 1. Συνέχεια

Τάξεις μεγέθους συνολικής έκτασης εκμεταλλεύσεων (στρέμματα) Size groups of the total area of holdings (stremmas)	*Αριθμός εκμεταλλεύσεων και έκτασεις αυτών κατά κατηγορίαν χρήσεως —										
	Σύνολον (1) — Total (1)			*Ετήσια καλλιέργεια Annual cultivations				*Αγραναπαύσεις — Fallow land			
	*Εκμεταλλεύσεις Holdings	*Έκταση καλλιεργου- μένης γης Area of cultivated land	*Αρδευόμενα έκτασεις Irrigated areas	*Εκμεταλλεύσεις Holdings	Καλλιεργουμένη αύτων γή Cultivated area of holdings	*Εκ. από γης, έκτασης έτησιον καλλιεργειών Area of annual cultivations thereof	*Αρδευομένη έκταση έτησιον καλλιεργειών Irrigated area of annual cultivations	*Εκμεταλλεύσεις Holdings	Καλλιεργουμένη αύτων γή Cultivated area of holdings	*Εκ. από γης, έκτασης άγραναπαύσεω Area of fallow land thereof	*Αρδευομένη έκταση άγραναπαύσεω Irrigated area of fallow land
ΘΕΣΣΑΛΙΑ —											
Σύνολον—Total	108.620	4.673.840	1.301.760	92.240	4.420.980	3.906.760	1.172.780	18.980	767.620	235.980	8.320
1 - 9	20.300	104.080	41.980	11.700	64.800	51.420	24.840	2.280	13.300	6.440	1.200
10 - 29	37.900	692.840	213.080	32.040	595.980	487.800	168.240	7.600	142.480	51.720	3.760
30 - 49	21.380	809.400	247.860	20.220	767.680	654.660	217.900	4.600	174.200	49.460	1.320
50 - 99	18.920	1.282.680	361.080	18.400	1.250.900	1.109.340	342.160	3.440	231.020	70.020	1.780
100 - 199	7.800	1.032.960	287.520	7.640	1.012.340	946.800	272.120	800	101.880	19.360	260
200 - 499	2.100	605.120	144.360	2.020	582.520	550.840	142.240	160	47.280	12.420	—
500 και άνω - and over	220	146.760	5.880	220	146.760	105.900	5.280	100	57.460	26.560	—
ΜΑΚΕΔΟΝΙΑ —											
Σύνολον—Total	255.760	9.539.320	2.352.160	235.140	9.294.800	8.191.520	1.999.780	50.480	1.994.740	544.860	19.680
1 - 9	37.100	192.820	60.080	25.520	144.180	125.120	32.540	4.520	25.440	14.920	1.120
10 - 29	95.960	1.820.980	570.520	88.640	1.703.200	1.449.920	450.740	18.800	362.020	143.100	8.560
30 - 49	66.380	2.505.660	690.000	65.100	2.458.880	2.136.740	588.280	14.500	543.960	150.520	4.380
50 - 99	44.480	2.904.060	688.280	44.080	2.878.800	2.537.560	608.380	10.400	676.160	168.580	4.480
100 - 199	8.840	1.136.640	225.760	8.820	1.134.580	1.040.880	210.520	1.720	216.820	38.440	940
200 - 499	2.680	756.600	96.880	2.660	752.600	700.160	90.820	500	141.920	27.500	200
500 και άνω - and over	320	222.560	20.640	320	222.560	201.140	18.500	40	28.420	1.800	—
ΘΡΑΚΗ —											
Σύνολον—Total	61.180	2.722.300	361.820	58.880	2.695.840	2.374.040	345.440	15.000	720.660	150.480	1.340
1 - 9	9.180	51.360	6.180	7.740	45.580	41.700	5.160	920	5.280	2.600	—
10 - 29	17.300	327.520	41.280	16.640	316.620	271.760	38.360	4.440	86.780	28.140	40
30 - 49	14.180	536.580	61.680	14.020	531.000	455.260	58.380	3.920	148.520	40.020	200
50 - 99	15.340	1.031.840	132.620	15.320	1.030.640	919.820	127.640	4.420	296.920	54.740	900
100 - 199	4.380	572.540	87.000	4.360	569.540	487.940	83.620	1.160	148.540	22.400	—
200 - 499	800	202.460	33.060	800	202.460	197.560	32.280	140	34.620	2.580	—
500 και άνω - and over	—	—	—	—	—	—	—	—	—	—	—
ΝΗΣΟΙ ΑΙΓΑΙΟΥ —											
Σύνολον—Total	74.860	1.771.900	185.800	44.460	1.313.140	639.440	121.520	26.060	876.980	336.800	9.540
1 - 9	28.080	130.600	21.380	11.040	59.920	32.640	9.280	5.060	28.020	14.260	1.160
10 - 29	27.920	487.040	65.900	18.200	330.640	152.480	39.620	10.800	194.600	74.560	3.640
30 - 49	9.740	364.480	34.920	7.680	289.000	132.580	24.640	4.760	179.620	65.320	1.160
50 - 99	7.100	466.340	40.260	5.940	392.040	208.180	30.200	4.400	295.800	108.760	1.840
100 - 199	1.700	227.060	20.400	1.420	189.780	95.400	15.160	860	118.660	45.520	1.740
200 - 499	300	82.380	2.940	180	51.760	18.160	2.620	160	46.280	22.380	—
500 και άνω - and over	20	14.000	—	—	—	—	—	20	14.000	6.000	—
ΚΡΗΤΗ —											
Σύνολον—Total	97.500	2.659.640	309.840	59.680	2.112.480	573.980	117.620	34.260	1.360.220	395.120	8.240
1 - 9	27.120	134.960	23.780	7.680	46.460	17.640	8.680	3.180	18.660	7.440	220
10 - 29	38.280	696.260	93.400	24.120	457.020	130.600	41.420	13.140	253.860	78.860	2.040
30 - 49	17.580	666.980	81.780	14.640	557.240	158.100	33.020	8.960	342.520	96.420	3.000
50 - 99	12.340	817.420	80.680	11.260	748.840	193.020	26.220	7.380	494.760	139.280	2.320
100 - 199	1.840	233.740	20.160	1.700	214.680	51.820	4.940	1.360	170.220	49.620	660
200 - 499	300	77.580	10.040	260	65.540	15.800	3.340	220	57.500	21.100	—
500 και άνω - and over	40	32.700	—	20	22.700	7.000	—	20	22.700	2.400	—

(1) Δεν περιλαμβάνονται 10.660 άμγιες κτηνοτροφικά εκμεταλλεύσεις (άνευ γης με ζώα) κατανομόμενα κατά διαμέρισμα ως κάτωθι: Περ. Πρωτευούσης 540, Στερ. Έλλάς-Εύβοια 2.640, Πελοπόννησος 700, Ίόνιοι Νήσοι 140, Ήπειρος 960, Θεσσαλία 2.180, Μακεδονία 2.140, Θράκη 420, Νήσοι Αιγαίου 540, Κρήτη 400.

Table VIII : 1. Continued

— Number of holdings and their areas by category of use

Κοφτολιβάδα — Grass land				*Αμπελοι και σταφιδάμπελοι Vineyards (grapes-raisins)				Δενδρώδεις καλλιέργειαι — Tree cultivations			
*Εκμεταλλεύσεις Holdings	Καλλιεργούμενη ατών γη Cultivated area of holdings	*Εκ τσότης, Έκτασις κοφτολιβαδών Area of grass land thereof	*Αρδευομένη Έκτασις κοφτολιβαδών Irrigated area of grass land	*Εκμεταλλεύσεις Holdings	Καλλιεργούμενη ατών γη Cultivated area of holdings	*Εκ τσότης, Έκτασις ἀμπελών και σταφ/λων Area of vineyards thereof	*Αρδευομένη Έκτασις ἀμπελών και σταφ/λων Irrigated area of vineyards	*Εκμεταλλεύσεις Holdings	Καλλιεργούμενη ατών γη Cultivated area of holdings	*Εκ τσότης, Έκτασις δενδρωδών καλλιεργείων Area of tree cultivations thereof	*Αρδευομένη Έκτασις δενδρωδών Irrigated area of tree cultivations
— THESSALY											
11.440	476.240	81.720	3.600	31.380	1.343.460	83.360	5.500	28.380	1.006.980	366.020	111.560
1.360	7.740	3.500	500	3.860	22.140	8.060	460	8.200	41.960	34.660	14.980
4.660	88.840	20.180	1.500	11.380	216.560	26.600	1.400	9.920	177.280	106.540	38.180
2.660	103.540	13.760	660	7.580	288.580	19.440	840	4.700	177.200	72.080	27.140
1.980	131.400	16.480	640	6.100	411.960	19.280	1.720	3.540	235.500	67.560	14.780
580	76.240	10.100	300	2.060	278.900	7.180	1.080	1.520	202.960	49.520	13.760
180	51.980	13.700	—	360	98.400	2.740	—	400	109.120	25.420	2.120
20	16.500	4.000	—	40	26.920	60	—	100	62.960	10.240	600
— MACEDONIA											
16.640	659.340	82.040	18.460	61.160	2.766.860	150.120	7.580	59.500	2.336.780	570.780	306.660
1.740	9.760	4.280	840	5.740	28.320	11.400	420	10.000	49.760	37.100	25.160
6.180	116.580	22.120	6.580	18.220	357.280	43.400	2.760	20.600	390.320	162.440	101.880
4.000	153.960	19.980	5.360	18.060	694.100	43.800	2.300	15.040	571.260	154.620	89.680
3.880	256.400	25.720	3.820	15.100	1.010.440	40.420	1.420	10.460	706.280	131.780	70.180
700	84.020	7.740	1.860	3.220	423.020	9.280	680	2.520	326.040	40.300	11.760
140	38.620	2.200	—	760	219.860	1.720	—	760	218.580	25.020	5.860
—	—	—	—	60	33.840	100	—	120	74.540	19.520	2.140
— THRACE											
12.420	693.480	119.900	2.620	17.460	1.006.960	24.980	640	11.620	597.320	52.900	11.780
580	3.660	1.000	120	1.140	5.500	2.140	100	1.280	7.260	3.920	800
3.060	61.540	9.760	160	3.100	65.120	5.200	460	2.900	58.560	12.660	2.260
3.180	125.200	23.660	460	4.360	169.300	6.100	20	2.480	95.420	11.540	2.620
4.220	293.340	31.000	1.660	6.840	466.780	8.900	—	3.820	263.360	17.380	2.420
1.220	170.220	53.380	—	1.720	223.240	2.240	20	920	122.600	6.580	3.360
160	39.520	1.100	220	300	77.020	400	40	220	50.120	820	320
— AEGEAN ISLANDS											
2.780	110.400	33.380	1.480	29.800	899.460	100.020	3.580	56.120	1.306.280	662.260	49.680
380	2.200	840	140	6.960	37.660	13.840	480	20.580	97.940	69.020	10.320
1.240	22.920	6.100	300	12.440	228.560	37.220	2.340	22.120	384.000	216.680	20.000
480	17.660	4.220	140	4.960	189.420	21.860	480	7.220	269.740	140.500	8.500
480	29.460	5.880	820	4.500	296.300	20.680	220	4.700	304.100	122.840	7.180
120	16.040	7.140	80	820	115.840	5.880	60	1.220	166.460	73.120	3.360
80	22.120	9.200	—	120	31.680	540	—	260	70.040	32.100	320
—	—	—	—	—	—	—	—	20	14.000	8.000	—
— CRETE											
1.460	70.800	9.380	1.240	74.360	2.313.580	461.000	42.760	91.020	2.598.960	1.220.160	139.980
100	580	200	40	14.940	82.820	36.580	2.540	22.780	117.400	73.100	12.300
440	8.960	1.500	60	30.440	567.220	165.060	11.460	36.400	665.360	320.240	38.420
500	18.820	2.040	740	15.660	597.520	113.320	9.740	17.380	658.800	297.100	35.280
300	20.940	3.000	280	11.260	746.020	108.860	12.820	12.280	813.380	373.260	39.040
80	9.180	2.480	120	1.740	219.720	28.860	5.160	1.840	233.740	100.960	9.280
40	12.320	160	—	300	77.580	5.020	1.040	300	77.580	35.500	5.660
—	—	—	—	20	22.700	3.300	—	40	32.700	20.000	—

(1) Excluding 10.660 livestock holdings (with animals only) classified by geographic region as follows: Greater Athens 540, Central Greece-Euboea 2.640, Peloponnesos 700, Ionian Islands 140, Epirus 960, Thessaly 2.180, Macedonia 2.140, Thrace 420, Aegean Islands 540 and Crete 400.

VIII: 2. Άρχηγοί έκμεταλλεύσεων δηλώσαντες κυρίαν ή δευτερεύουσαν εργασία (επάγγελμα) εις την γεωργίαν ή κτηνοτροφίαν, ή εργασία εκτός τής γεωργίας και κτηνοτροφίας

Άπογραφή γεωργίας και κτηνοτροφίας 1971

Τάξεις μεγέθους συνολικής έκτάσεως έκμεταλλεύσεων (στρέμματα) Size groups of the total area of holdings (stremmas)	Άρχηγοί έκμεταλλεύσεων δηλώσαντες κυρίαν εργασία (επάγγελμα) Hheads of holdings reporting occupation					Άρχηγοί με κυρίαν εργασία (επάγγελμα) την γεωργίαν ή κτηνοτροφίαν Hheads principally engaged in agriculture or livestock				
	Σύνολον Total	Άρρενες Males	Θήλειες Females	Έκμεταλλεύσεις αυτών Holdings	Έκτασις καλλιεργουμένης γής αυτών Area of cultivated land of holdings	Σύνολον Total	Άρρενες Males	Θήλειες Females	Έκμεταλλεύσεις αυτών Holdings	Έκτασις καλλιεργουμένης γής αυτών Area of cultivated land of holdings
ΣΥΝΟΛΟΝ ΕΛΛΑΔΟΣ										
Σύνολον—Total	1.047.260	917.760	129.500	1.047.260	35.862.940	758.720	679.840	78.880	758.720	30.352.300
Άνευ γής—Without land	10.660	9.460	1.200	10.660	—	7.900	7.160	740	7.900	—
1 - 9	225.820	176.680	49.140	225.820	1.134.820	103.020	80.240	22.780	103.020	577.720
10 - 29	384.320	333.980	50.340	384.320	7.025.860	276.740	243.320	33.420	276.740	5.209.960
30 - 49	209.640	192.180	17.460	209.640	7.924.740	177.780	164.520	13.260	177.780	6.747.920
50 - 99	164.340	155.420	8.920	164.340	10.926.000	145.740	138.880	6.860	145.740	9.721.700
100 - 199	42.760	40.720	2.040	42.760	5.529.880	38.740	37.120	1.620	38.740	5.035.240
200 - 499	8.840	8.500	340	8.840	2.432.580	7.980	7.820	160	7.980	2.212.500
500 και άνω - and over	880	820	60	880	889.060	820	780	40	820	847.260
ΠΕΡΙΦΕΡΕΙΑ ΠΡΩΤΕΥΟΥΣΗΣ										
Σύνολον—Total	13.360	9.860	3.500	13.360	282.260	3.360	2.520	840	3.360	110.540
Άνευ γής—Without land	540	460	80	540	—	340	300	40	340	—
1 - 9	6.520	4.480	2.040	6.520	26.460	1.200	780	420	1.200	5.420
10 - 29	4.000	3.260	740	4.000	62.660	980	780	200	980	15.260
30 - 49	1.020	760	260	1.020	36.720	340	300	40	340	12.320
50 - 99	760	560	200	760	49.080	220	130	40	220	13.400
100 - 199	280	200	80	280	33.700	160	80	80	160	18.600
200 - 499	220	120	100	220	56.040	100	80	20	100	27.940
500 και άνω - and over	20	20	—	20	17.600	20	20	—	20	17.600
ΣΤΕΡΕΑ ΕΛΛΑΣ ΚΑΙ ΕΥΒΟΙΑ										
Σύνολον—Total	159.680	143.440	16.240	159.680	5.494.480	108.620	99.200	9.420	108.620	4.438.260
Άνευ γής—Without land	2.640	2.440	200	2.640	—	2.120	1.960	160	2.120	—
1 - 9	37.320	30.780	6.540	37.320	186.060	16.400	13.540	2.860	16.400	92.400
10 - 29	57.760	51.380	6.380	57.760	1.029.760	39.080	34.960	4.120	39.080	717.620
30 - 49	27.400	25.600	1.800	27.400	1.036.940	21.620	20.300	1.320	21.620	819.540
50 - 99	24.320	23.380	940	24.320	1.653.780	20.180	19.480	700	20.180	1.383.880
100 - 199	8.780	8.400	380	8.780	1.155.740	7.880	7.620	260	7.880	1.042.780
200 - 499	1.360	1.360	—	1.360	360.700	1.280	1.280	—	1.280	343.140
500 και άνω - and over	100	100	—	100	71.500	60	60	—	60	39.700
ΠΕΛΟΠΟΝΝΗΣΟΣ										
Σύνολον—Total	179.180	159.940	19.240	179.180	6.813.680	139.800	126.840	12.960	139.800	6.036.340
Άνευ γής—Without land	700	600	100	700	—	540	480	60	540	—
1 - 9	32.960	25.860	7.100	32.960	165.360	16.360	12.720	3.640	16.360	92.160
10 - 29	61.720	54.080	7.640	61.720	1.141.760	47.880	42.300	5.580	47.880	907.040
30 - 49	38.620	35.900	2.720	38.620	1.477.080	33.800	31.540	2.260	33.800	1.302.340
50 - 99	35.840	34.520	1.320	35.840	2.386.320	32.560	31.420	1.140	32.560	2.180.560
100 - 199	8.340	8.040	300	8.340	1.037.180	7.700	7.460	240	7.700	956.900
200 - 499	840	780	60	840	222.040	800	760	40	800	213.400
500 και άνω - and over	160	160	—	160	383.940	160	160	—	160	383.940
ΙΟΝΙΟΙ ΝΗΣΟΙ										
Σύνολον—Total	35.500	30.420	5.080	35.500	769.740	25.100	21.720	3.380	25.100	599.940
Άνευ γής—Without land	140	140	—	140	—	80	80	—	80	—
1 - 9	10.700	7.760	2.940	10.700	55.300	5.960	4.120	1.840	5.960	32.580
10 - 29	17.180	15.360	1.820	17.180	304.220	12.820	11.480	1.340	12.820	228.800
30 - 49	4.980	4.760	220	4.980	184.260	4.180	4.020	160	4.180	153.480
50 - 99	1.940	1.860	80	1.940	122.480	1.660	1.620	40	1.660	103.120
100 - 199	360	340	20	360	45.820	240	240	—	240	33.260
200 - 499	200	200	—	200	57.660	160	160	—	160	48.700
500 και άνω - and over	—	—	—	—	—	—	—	—	—	—
ΗΠΕΙΡΟΣ										
Σύνολον—Total	55.940	44.640	11.300	55.940	1.135.780	37.360	30.180	7.180	37.360	863.200
Άνευ γής—Without land	960	720	240	960	—	620	500	120	620	—
1 - 9	16.540	11.600	4.940	16.540	87.820	8.020	5.320	2.700	8.020	44.200
10 - 29	26.300	21.520	4.780	26.300	462.820	18.600	15.220	3.380	18.600	334.220
30 - 49	8.360	7.400	960	8.360	306.640	7.040	6.280	760	7.040	258.480
50 - 99	3.300	2.960	340	3.300	212.000	2.720	2.520	200	2.720	175.080
100 - 199	440	400	40	440	54.500	320	300	20	320	39.220
200 - 499	40	40	—	40	12.000	40	40	—	40	12.000
500 και άνω - and over	—	—	—	—	—	—	—	—	—	—

Heads of holdings reporting principal or secondary agricultural or livestock work (occupation), or employment not connected with agriculture and livestock

Agriculture and livestock census of 1971

"Αρχηγοί με δευτερεύουσαν εργασία (επάγγελμα) την γεωργία ή κτηνοτροφία Hheads secondarily engaged in agriculture or livestock					"Αρχηγοί ούδὲ δευτερεύοντως ἀπασχολούμενοι μετὰ τὴν γεωργίαν ἢ κτηνοτροφίαν Hheads employed in work not connected with agriculture or livestock				
Σύνολον Total	"Αρρενες Males	Θήλειες Females	Ἐκμεταλλεύσεις αὐτῶν Holdings	Ἐκτασις καλλιεργουμένης γῆς αὐτῶν Area of cultivated land of holdings	Σύνολον Total	"Αρρενες Males	Θήλειες Females	Ἐκμεταλλεύσεις αὐτῶν Holdings	Ἐκτασις καλλιεργουμένης γῆς αὐτῶν Area of cultivated land of holdings
GREECE, TOTAL									
221.060	188.540	32.520	221.060	4.473.440	67.480	49.380	18.100	67.480	1.037.200
2.080	1.740	340	2.080	—	680	560	120	680	—
86.440	70.460	15.980	86.440	405.860	36.360	25.980	10.380	36.360	151.240
86.760	75.240	11.520	86.760	1.478.940	20.820	15.420	5.400	20.820	336.960
26.400	23.480	2.920	26.400	977.640	5.460	4.180	1.280	5.460	199.180
15.380	13.980	1.400	15.380	997.400	3.220	2.560	660	3.220	206.900
3.260	3.020	240	3.260	400.260	760	580	180	760	94.380
700	580	120	700	181.540	160	100	60	160	38.540
40	40	—	40	31.800	20	—	20	20	10.000
GREATER ATHENS									
5.020	3.840	1.180	5.020	104.500	4.980	3.500	1.480	4.980	67.220
180	140	40	180	—	20	20	—	20	—
2.480	1.840	640	2.480	10.300	2.840	1.860	980	2.840	10.740
1.460	-1.220	240	1.460	22.780	1.560	1.260	300	1.560	24.620
340	260	80	340	12.420	340	200	140	340	11.980
380	260	120	380	24.740	160	120	40	160	10.940
80	80	—	80	10.160	40	40	—	40	4.940
100	40	60	100	24.100	20	—	20	20	4.000
REST OF CENTRAL GREECE - EUBOEA									
39.180	34.680	4.500	39.180	875.740	11.880	9.560	2.320	11.880	180.480
400	360	40	400	—	120	120	—	120	—
14.440	12.120	2.320	14.440	66.140	6.480	5.120	1.360	6.480	27.520
15.180	13.620	1.560	15.180	257.540	3.500	2.800	700	3.500	54.600
4.840	4.480	360	4.840	182.500	940	820	120	940	34.900
3.440	3.300	140	3.440	224.620	700	600	100	700	46.080
760	680	80	760	95.580	140	100	40	140	17.380
80	80	—	80	17.560	—	—	—	—	—
40	40	—	40	31.800	—	—	—	—	—
PELOPONNESOS									
29.000	25.040	3.960	29.000	597.320	10.380	8.060	2.320	10.380	180.020
120	100	20	120	—	40	20	20	40	—
11.540	9.360	2.180	11.540	52.160	5.060	3.780	1.280	5.060	21.040
10.560	9.320	1.240	10.560	182.560	3.280	2.460	820	3.280	52.160
3.680	3.340	340	3.680	134.600	1.140	1.020	120	1.140	40.140
2.600	2.460	140	2.600	163.700	680	640	40	680	42.060
480	440	40	480	60.040	160	140	20	160	20.240
20	20	—	20	4.260	20	—	20	20	4.380
IONIAN ISLANDS									
7.820	6.720	1.100	7.820	126.400	2.580	1.980	600	2.580	43.400
40	40	—	40	—	20	20	—	20	—
3.520	2.760	760	3.520	17.200	1.220	880	340	1.220	5.520
3.360	3.080	280	3.360	58.520	1.000	800	200	1.000	16.900
580	540	40	580	22.220	220	200	20	220	8.560
200	180	20	200	13.140	80	60	20	80	6.220
100	100	—	100	10.520	20	—	20	20	2.040
20	20	—	20	4.800	20	20	—	20	4.160
EPIRUS									
15.460	12.260	3.200	15.460	233.700	3.120	2.200	920	3.120	38.880
220	160	60	220	—	120	60	60	120	—
6.780	5.040	1.740	6.780	34.820	1.740	1.240	500	1.740	8.800
6.700	5.580	1.120	6.700	111.760	1.000	720	280	1.000	16.840
1.160	1.020	140	1.160	42.400	160	100	60	160	5.760
500	380	120	500	32.060	80	60	20	80	4.860
100	80	20	100	12.660	20	20	—	20	2.620

Πίναξ VIII: 2. Συνέχεια

Τάξεις μεγέθους συνολικής επιτάσεως εκμεταλλεύσεων (στρέμματα) Size groups of total area of holdings (stremmas)	'Αρχηγοί εκμεταλλεύσεων δηλώσαντες κυρίαν έργασίαν (ἐπάγγελμα) Heads of holdings reporting occupation					'Αρχηγοί με κυρίαν ἐργασίαν (ἐπάγγελμα) τὴν γεωργίαν ἢ κτηνοτροφίαν Heads principally engaged in agriculture or livestock				
	Σύνολον Total	Ἄρρενες Males	Θῆλειες Females	Ἐκμετα- λεύσεις αὐτῶν Holdings	Ἐκτασίς καλλιεργου- μένης γῆς αὐτῶν Area of cultivated land of holdings	Σύνολον Total	Ἄρρενες Males	Θῆλειες Females	Ἐκμετα- λεύσεις αὐτῶν Holdings	Ἐκτασίς καλλιεργου- μένης γῆς αὐτῶν Area of cultivated land of holdings
ΘΕΣΣΑΛΙΑ —										
Σύνολον—Total	110.800	98.860	11.940	110.800	4.673.840	82.980	75.800	7.180	82.980	4.030.960
Ἄνευ γῆς—Without land	2.180	2.060	120	2.180	—	1.840	1.740	100	1.840	—
1 - 9	20.300	16.540	3.760	20.300	104.080	9.900	8.140	1.760	9.900	55.760
10 - 29	37.900	33.200	4.700	37.900	692.840	27.620	24.740	2.880	27.620	518.640
30 - 49	21.380	19.620	1.760	21.380	809.400	17.800	16.560	1.240	17.800	678.300
50 - 99	18.920	17.880	1.040	18.920	1.282.680	16.560	15.840	720	16.560	1.125.960
100 - 199	7.800	7.340	460	7.800	1.032.960	7.100	6.700	400	7.100	945.320
200 - 499	2.100	2.020	80	2.100	605.120	1.940	1.880	60	1.940	560.220
500 καὶ ἄνω - and over	220	200	20	220	146.760	220	200	20	220	146.760
ΜΑΚΕΔΟΝΙΑ —										
Σύνολον—Total	257.900	226.680	31.220	257.900	9.539.320	199.120	177.840	21.280	199.120	8.318.100
Ἄνευ γῆς—Without land	2.140	1.800	340	2.140	—	1.380	1.220	160	1.380	—
1 - 9	37.100	29.620	7.480	37.100	192.820	17.040	13.500	3.540	17.040	97.140
10 - 29	95.960	82.180	13.780	95.960	1.820.980	70.760	60.940	9.820	70.760	1.392.400
30 - 49	66.380	60.060	6.320	66.380	2.505.660	58.520	53.500	5.020	58.520	2.215.880
50 - 99	44.480	41.640	2.840	44.480	2.904.060	40.620	38.240	2.380	40.620	2.654.660
100 - 199	8.840	8.480	360	8.840	1.136.640	8.040	7.740	300	8.040	1.044.680
200 - 499	2.680	2.600	80	2.680	756.600	2.440	2.400	40	2.440	690.780
500 καὶ ἄνω - and over	320	300	20	320	222.560	320	300	20	320	222.560
ΘΡΑΚΗ —										
Σύνολον—Total	61.600	54.540	7.060	61.600	2.722.300	51.420	46.180	5.240	51.420	2.462.740
Ἄνευ γῆς—Without land	420	400	20	420	—	260	240	20	260	—
1 - 9	9.180	7.580	1.600	9.180	51.360	6.100	5.080	1.020	6.100	36.620
10 - 29	17.300	14.800	2.500	17.300	327.520	13.660	11.960	1.700	13.660	259.760
30 - 49	14.180	12.560	1.620	14.180	536.580	12.180	10.860	1.320	12.180	464.000
50 - 99	15.340	14.240	1.100	15.340	1.031.840	14.280	13.300	980	14.280	962.700
100 - 199	4.380	4.160	220	4.380	572.540	4.180	3.980	200	4.180	547.500
200 - 499	800	800	—	800	202.460	760	760	—	760	192.160
500 καὶ ἄνω - and over	—	—	—	—	—	—	—	—	—	—
ΝΗΣΟΙ ΑΙΓΑΙΟΥ —										
Σύνολον—Total	75.400	64.820	10.580	75.400	1.771.900	40.880	37.220	3.660	40.880	1.270.940
Ἄνευ γῆς—Without land	540	460	80	540	—	360	300	60	360	—
1 - 9	28.080	22.120	5.960	28.080	130.600	9.420	7.840	1.580	9.420	50.840
10 - 29	27.920	24.600	3.320	27.920	487.040	16.600	15.160	1.440	16.600	304.580
30 - 49	9.740	9.080	660	9.740	364.480	7.020	6.720	300	7.020	264.500
50 - 99	7.100	6.640	460	7.100	466.340	5.840	5.620	220	5.840	387.080
100 - 199	1.700	1.600	100	1.700	227.060	1.400	1.340	60	1.400	188.100
200 - 499	300	300	—	300	82.380	220	220	—	220	61.840
500 καὶ ἄνω - and over	20	20	—	20	14.000	20	20	—	20	14.000
ΚΡΗΤΗ —										
Σύνολον—Total	97.900	84.560	13.340	97.900	2.659.640	70.080	62.340	7.740	70.080	2.221.280
Ἄνευ γῆς—Without land	400	380	20	400	—	360	340	20	360	—
1 - 9	27.120	20.340	6.780	27.120	134.960	12.620	9.200	3.420	12.620	70.600
10 - 29	38.280	33.600	4.680	38.280	696.260	28.740	25.780	2.960	28.740	531.640
30 - 49	17.580	16.440	1.140	17.580	666.980	15.280	14.440	840	15.280	579.080
50 - 99	12.340	11.740	600	12.340	817.420	11.100	10.660	440	11.100	736.060
100 - 199	1.840	1.760	80	1.840	233.740	1.720	1.660	60	1.720	218.880
200 - 499	300	280	20	300	77.580	240	240	—	240	62.320
500 καὶ ἄνω - and over	40	20	20	40	32.700	20	20	—	20	22.700



Table VIII: 2. Continued

*Αρχηγοί με δευτερεύουσαν εργασία (επάγγελμα) τὴν γεωργίαν ἢ κτηνοτροφίαν Heads secondarily engaged in agriculture or livestock					*Αρχηγοί οὐδὲ δευτερευόντως ἀπασχολούμενοι μὲ τὴν γεωργίαν ἢ κτηνοτροφίαν Heads employed in work not connected with agriculture or livestock				
Σύνολον Total	Ἄρρενες Males	Θήλειες Females	Ἐκμεταλλεύσεις αὐτῶν Holdings	Ἐκτασις καλλιεργουμένης γῆς αὐτῶν Area of cultivated land of holdings	Σύνολον Total	Ἄρρενες Males	Θήλειες Females	Ἐκμεταλλεύσεις αὐτῶν Holdings	Ἐκτασις καλλιεργουμένης γῆς αὐτῶν Area of cultivated land of holdings
THESSALY									
21.800	18.780	3.020	21.800	535.220	6.020	4.280	1.740	6.020	107.660
300	280	20	300	—	40	40	—	40	—
7.420	6.220	1.200	7.420	36.460	2.980	2.180	800	2.980	11.860
8.220	7.080	1.140	8.220	140.780	2.060	1.380	680	2.060	33.420
3.120	2.740	380	3.120	114.220	460	320	140	460	16.880
2.040	1.800	240	2.040	137.740	320	240	80	320	18.980
580	560	20	580	72.520	120	80	40	120	15.120
120	100	20	120	33.500	40	40	—	40	11.400
MACEDONIA									
47.520	41.260	6.260	47.520	1.030.080	11.260	7.580	3.680	11.260	191.140
580	440	140	580	—	180	140	40	180	—
14.660	12.540	2.120	14.660	72.120	5.400	3.580	1.820	5.400	23.560
21.340	18.560	2.780	21.340	363.920	3.860	2.680	1.180	3.860	64.660
6.780	5.860	920	6.780	249.840	1.080	700	380	1.080	39.940
3.280	3.020	260	3.280	211.580	580	380	200	580	37.820
680	660	20	680	77.400	120	80	40	120	14.560
200	180	20	200	55.220	40	20	20	40	10.600
THRACE									
8.200	6.980	1.220	8.200	226.480	1.980	1.380	600	1.980	33.080
140	140	—	140	—	20	20	—	20	—
2.080	1.760	320	2.080	10.300	1.000	740	260	1.000	4.440
3.060	2.480	580	3.060	58.240	580	360	220	580	9.520
1.740	1.540	200	1.740	62.840	260	160	100	260	9.740
960	860	100	960	61.760	100	80	20	100	7.380
180	160	20	180	23.040	20	20	—	20	2.000
40	40	—	40	10.300	—	—	—	—	—
AEGEAN ISLANDS									
26.160	21.680	4.480	26.160	394.940	8.360	5.920	2.440	8.360	106.020
80	60	20	80	—	100	100	—	100	—
13.240	10.620	2.620	13.240	58.680	5.420	3.660	1.760	5.420	21.080
9.380	8.000	1.380	9.380	152.020	1.940	1.440	500	1.940	30.440
2.260	2.000	260	2.260	82.660	460	360	100	460	17.320
940	780	160	940	59.260	320	240	80	320	20.000
200	160	40	200	25.780	100	100	—	100	13.180
60	60	—	60	16.540	20	20	—	20	4.000
CRETE									
20.900	17.300	3.600	20.900	349.060	6.920	4.920	2.000	6.920	89.300
20	20	—	20	—	20	20	—	20	—
10.280	8.200	2.080	10.280	47.680	4.220	2.940	1.280	4.220	16.680
7.500	6.300	1.200	7.500	130.820	2.040	1.520	520	2.040	33.800
1.900	1.700	200	1.900	73.940	400	300	100	400	13.960
1.040	940	100	1.040	68.800	200	140	60	200	12.560
100	100	—	100	12.560	20	—	20	20	2.300
60	40	20	60	15.260	—	—	—	—	—
—	—	—	—	—	20	—	20	20	10.000



VIII: 3. Τεμαχισμός τῶν ἐκμεταλλεύσεων μὲ καλλιεργουμένης γαίας

*Απογραφή Γεωργίας καὶ Κτηνοτροφίας 1971

Ἐκτάσεις εἰς στρέμματα

Τάξεις μεγέθους συνολικῆς ἐκτάσεως ἐκμεταλλεύσεων (στρέμματα) Size groups of the total area of holdings (stremmas)	Ἐκμεταλλεύσεις δηλωσασαί ἀγροτεμάχια Holdings reporting parcels	Ἀριθμὸς δηλωθέντων ἀγροτεμαχίων Number of reported parcels	Ἐκταση δηλωθέντων ἀγροτεμαχίων Area of reported parcels	Μέση ἔκταση δηλωθέντων ἀγροτεμαχίων Average area of reported parcels	Ἐκμεταλλεύσεις κατ' ἀριθμὸν ἀγροτεμαχίων Holdings by number of parcels			
					1 - 3 ἀγροτεμάχια 1 - 3 parcels		4 - 5 ἀγροτεμάχια 4 - 5 parcels	
					Ἐκμεταλλεύσεις Holdings	Ἐκτάσεις αὐτῶν Areas of holdings	Ἐκμεταλλεύσεις Holdings	Ἐκτάσεις αὐτῶν Areas of holdings
ΣΥΝΟΛΟΝ ΕΛΛΑΔΟΣ —								
Σύνολον—Total	970.620	6.334.340	34.213.880	5,40	351.530	6.529.760	214.140	6.633.520
1 - 9	200.920	513.360	1.027.040	2,00	159.200	754.100	28.000	180.400
10 - 29	360.880	1.895.760	6.623.440	3,49	137.180	2.292.320	102.500	1.901.120
30 - 49	200.760	1.572.940	7.590.520	4,83	33.860	1.239.720	50.420	1.879.360
50 - 99	157.940	1.650.680	10.507.740	6,37	16.000	1.043.300	27.460	1.765.860
100 - 199	40.840	532.260	5.280.280	9,92	4.000	514.820	4.720	595.900
200 - 499	8.440	146.200	2.336.100	15,98	1.160	323.060	960	259.580
500 καὶ ἄνω - and over	840	23.140	848.760	36,68	180	362.440	80	51.300
ΠΕΡΙΦΕΡΕΙΑ ΠΡΩΤΕΥΟΥΣΗΣ —								
Σύνολον—Total	7.840	25.180	177.940	7,07	5.560	89.760	1.200	38.020
1 - 9	3.900	8.020	16.320	2,03	3.380	13.440	300	1.600
10 - 29	2.500	9.000	39.840	4,43	1.560	23.580	580	8.980
30 - 49	580	3.300	20.740	6,28	260	9.860	140	4.740
50 - 99	480	2.960	31.200	10,54	200	11.540	60	4.400
100 - 199	220	1.120	27.300	24,38	80	9.000	100	12.300
200 - 499	160	780	42.540	54,54	80	22.340	20	6.000
500 καὶ ἄνω - and over	—	—	—	—	—	—	—	—
ΣΤΕΡΕΑ ΕΛΛΑΣ ΚΑΙ ΕΥΒΟΙΑ —								
Σύνολον—Total	141.700	859.320	5.102.760	5,94	59.800	1.074.180	29.960	1.017.840
1 - 9	31.420	71.760	159.500	2,22	26.440	126.040	3.480	23.400
10 - 29	52.500	252.260	943.020	3,74	24.160	399.980	13.760	254.700
30 - 49	25.540	188.800	966.240	5,12	5.620	206.920	6.700	249.400
50 - 99	22.720	227.280	1.551.180	6,82	2.520	167.200	4.880	319.800
100 - 199	8.140	102.380	1.069.820	10,45	860	112.960	940	117.720
200 - 499	1.280	16.160	341.500	21,13	180	47.280	200	52.820
500 καὶ ἄνω - and over	100	680	71.500	105,15	20	13.800	—	—
ΠΕΛΟΠΟΝΝΗΣΟΣ —								
Σύνολον—Total	167.720	1.049.980	6.512.640	6,20	63.400	1.553.060	36.220	1.310.360
1 - 9	29.640	63.180	150.520	2,38	25.580	122.880	3.080	20.600
10 - 29	58.040	271.060	1.077.380	3,97	25.340	424.100	15.920	308.660
30 - 49	36.680	276.520	1.403.140	5,07	7.000	258.600	9.300	352.760
50 - 99	34.480	336.060	2.295.520	6,83	4.140	272.000	6.600	430.820
100 - 199	7.920	93.320	989.020	10,60	1.040	134.860	1.100	137.720
200 - 499	800	7.220	213.120	29,52	260	76.980	200	46.000
500 καὶ ἄνω - and over	160	2.620	383.940	146,54	40	263.640	20	13.800
ΙΟΝΙΟΙ ΝΗΣΟΙ —								
Σύνολον—Total	33.460	203.360	743.680	3,66	11.580	171.240	8.680	159.560
1 - 9	9.700	30.960	50.920	1,64	6.160	27.760	2.560	16.160
10 - 29	16.480	101.960	292.580	2,87	4.060	65.340	4.900	81.600
30 - 49	4.860	40.980	179.960	4,39	880	31.920	940	33.720
50 - 99	1.880	20.620	118.940	5,77	340	21.020	220	14.800
100 - 199	340	4.400	43.620	9,91	100	13.500	40	4.080
200 - 499	200	4.440	57.660	12,99	40	14.700	20	9.200
500 καὶ ἄνω - and over	—	—	—	—	—	—	—	—
ΗΠΕΙΡΟΣ —								
Σύνολον—Total	51.340	240.680	1.070.460	4,45	21.720	265.380	15.040	318.820
1 - 9	15.080	41.600	81.420	1,96	11.420	57.100	2.720	18.060
10 - 29	24.720	117.400	434.920	3,70	9.000	143.360	8.960	158.760
30 - 49	8.040	52.620	293.380	5,58	920	32.940	2.640	94.460
50 - 99	3.020	24.960	194.240	7,78	300	21.140	660	40.520
100 - 199	440	3.660	54.500	14,89	80	10.840	60	7.020
200 - 499	40	440	12.000	27,27	—	—	—	—
500 καὶ ἄνω - and over	—	—	—	—	—	—	—	—

Fragmentation of holdings with cultivated land

Agriculture and livestock census of 1971

Areas in stremmas

Εκμεταλλεύσεις κατ' αριθμόν αγροτεμαχίων
Holdings by number of parcels

6 - 9 αγροτεμάχια 6 - 9 parcels		10 - 14 αγροτεμάχια 10 - 14 parcels		15 - 19 αγροτεμάχια 15 - 19 parcels		20 αγροτεμάχια και άνω 20 parcels or more	
Εκμεταλλεύσεις Holdings	Εκτάσεις αυτών Areas of holdings	Εκμεταλλεύσεις Holdings	Εκτάσεις αυτών Areas of holdings	Εκμεταλλεύσεις Holdings	Εκτάσεις αυτών Areas of holdings	Εκμεταλλεύσεις Holdings	Εκτάσεις αυτών Areas of holdings
- GREECE, TOTAL							
210.800	8.633.030	106.100	5.744.000	44.060	2.885.680	43.940	3.787.840
10.860	72.900	2.060	13.740	480	3.700	320	2.200
80.600	1.582.260	27.340	561.600	7.660	163.320	5.600	122.820
63.600	2.417.840	31.800	1.227.700	12.100	472.800	8.980	353.100
45.180	2.963.040	34.420	2.323.340	17.000	1.160.400	17.880	1.251.800
9.100	1.148.000	9.140	1.177.240	5.560	738.060	8.320	1.106.260
1.320	356.660	1.240	359.620	1.220	318.340	2.540	718.840
140	92.380	100	80.760	40	29.060	300	232.820
- GREATER ATHENS							
580	19.960	360	23.620	80	4.440	60	2.140
180	1.000	40	280	—	—	—	—
180	4.040	140	2.480	20	220	20	540
80	2.800	40	1.520	40	1.220	20	600
120	8.120	80	6.140	—	—	20	1.000
—	—	20	3.000	20	3.000	—	—
20	4.000	40	10.200	—	—	—	—
- REST OF CENTRAL GREECE - EUBOEA							
25.980	1.259.440	14.160	844.800	5.600	411.340	6.200	49.516
1.240	8.160	220	1.580	40	320	—	—
9.560	184.640	3.440	71.120	820	16.260	760	16.320
6.640	252.940	3.900	150.540	1.560	61.180	1.120	45.260
6.220	426.760	4.480	312.940	1.920	130.880	2.700	193.600
1.940	251.780	1.940	258.420	1.040	143.140	1.420	185.800
300	77.460	180	50.200	220	59.560	200	54.180
80	57.700	—	—	—	—	—	—
- PELOPONNESOS							
35.040	1.540.580	19.340	1.072.240	7.560	483.200	6.160	553.200
840	6.280	100	520	20	160	20	80
12.140	245.180	3.400	71.100	800	18.020	440	10.320
11.060	425.500	6.640	261.080	1.800	72.320	880	32.880
9.020	587.060	7.360	493.320	4.040	277.760	3.320	234.560
1.800	216.360	1.740	217.880	880	109.940	1.360	172.260
140	37.520	100	28.340	20	5.000	80	19.280
40	22.680	—	—	—	—	60	83.820
- IONIAN ISLANDS							
7.520	184.720	3.680	118.920	1.120	56.230	880	52.960
820	5.740	140	1.100	20	160	—	—
4.860	90.200	1.960	40.780	440	9.280	260	5.380
1.300	49.080	1.080	40.540	400	14.480	260	10.220
480	30.000	460	29.120	160	9.860	220	14.140
40	5.200	20	2.020	40	5.260	100	13.560
20	4.500	20	5.360	60	17.240	40	9.660
- EPIRUS							
10.520	327.200	3.140	118.280	480	23.360	440	17.420
680	4.500	180	1.160	20	160	60	440
5.240	102.320	1.220	24.620	160	2.980	140	2.880
3.300	121.520	1.000	38.000	80	2.800	100	3.660
1.120	72.140	640	40.160	180	12.000	120	8.280
160	19.780	80	9.280	40	5.420	20	2.160
20	6.940	20	5.060	—	—	—	—

Πίναξ VIII: 3. Συνέχεια

Ἐκτάσεις εἰς στρέμματα

Τάξεις μεγέθους συνολικῆς ἐκτάσεως ἔκμεταλλεύσεων (στρέμματα) Size groups of the total area of holdings (stremmas)	Ἐκμεταλλεύσεις δηλώσασαι ἀγροτεμάχια Holdings reporting parcels	Ἀριθμὸς δηλωθέντων ἀγροτεμά- χιων Number of reported parcels	Ἐκτασις δηλωθέντων ἀγροτεμα- χιῶν Area of reported parcels	Μέση ἔκτασις δηλωθέντων ἀγροτεμα- χιῶν Average area of reported parcels	Ἐκμεταλλεύσεις κατ' ἀριθμὸν ἀγροτεμα- χιῶν Holdings by number of parcels			
					1 - 3 ἀγροτεμάχια 1 - 3 parcels		4 - 5 ἀγροτεμάχια 4 - 5 parcels	
					Ἐκμεταλλεύσεις Holdings	Ἐκτάσεις αὐτῶν Areas of holdings	Ἐκμεταλλεύσεις Holdings	Ἐκτάσεις αὐτῶν Areas of holdings
ΘΕΣΣΑΛΙΑ —								
Σύνολον—Total	102.900	550.320	4 485.460	8,15	43.900	1.103.260	22.160	849.400
1 - 9	18.480	39.740	96.380	2,43	16.320	80.960	1.660	11.680
10 - 29	35.860	147.660	659.220	4,46	16.820	292.440	10.840	201.920
30 - 49	20.540	122.920	778.020	6,33	5.700	212.880	4.740	176.480
50 - 99	18.340	139.420	1.242.520	8,91	3.580	240.400	3.680	243.020
100 - 199	7.500	74.320	992.180	13,35	1.020	132.160	960	121.900
200 - 499	1.960	22.880	570.380	24,93	400	111.420	220	56.900
500 καὶ ἄνω - and over	220	3.380	146.760	43,42	60	33.000	60	37.500
ΜΑΚΕΔΟΝΙΑ —								
Σύνολον—Total	241.620	1.503.580	9.175.560	6,10	81.860	1.549.840	59.700	2.004.680
1 - 9	32.740	67.380	174.900	2,60	28.780	147.280	3.080	21.540
10 - 29	90.360	405.000	1.718.100	4,24	38.820	666.480	27.660	543.320
30 - 49	64.100	434.080	2.420.580	5,58	9.980	359.820	19.220	715.960
50 - 99	42.980	400.000	2.808.340	7,02	3.520	221.260	8.520	528.480
100 - 199	8.500	119.140	1.089.880	9,15	560	68.380	960	115.400
200 - 499	2.620	61.740	741.200	12,01	160	44.620	260	79.980
500 καὶ ἄνω - and over	320	16.240	222.560	13,70	40	42.000	—	—
ΘΡΑΚΗ —								
Σύνολον—Total	58.720	445.660	2.669.060	5,99	15.260	259.480	11.560	394.640
1 - 9	8.160	18.960	46.540	2,45	6.640	36.120	1.220	8.320
10 - 29	16.520	81.760	314.980	3,85	6.240	103.780	4.720	94.440
30 - 49	13.860	99.480	525.680	5,28	1.680	61.220	3.720	139.520
50 - 99	15.040	164.420	1.011.780	6,15	540	33.140	1.520	96.600
100 - 199	4.340	62.000	567.620	9,16	120	16.500	360	51.120
200 - 499	800	19.040	202.460	10,63	40	8.720	20	4.640
500 καὶ ἄνω - and over	—	—	—	—	—	—	—	—
ΝΗΣΟΙ ΑἰΓΑΙΟΥ —								
Σύνολον—Total	71.500	492.800	1.723.840	3,50	29.020	298.900	14.200	299.900
1 - 9	26.240	78.520	122.480	1,56	19.580	82.820	3.960	23.060
10 - 29	26.760	175.180	467.360	2,67	7.400	116.800	7.500	124.940
30 - 49	9.520	109.120	356.380	3,27	1.300	46.340	1.600	60.320
50 - 99	7.000	98.500	459.440	4,66	620	39.260	940	61.280
100 - 199	1.660	25.740	221.800	8,62	120	13.680	180	26.260
200 - 499	300	5.540	82.380	14,87	—	—	20	4.040
500 καὶ ἄνω - and over	20	200	14.000	70,00	—	—	—	—
ΚΡΗΤΗ —								
Σύνολον—Total	93.820	963.460	2.552.480	2,65	19.480	164.660	15.420	240.300
1 - 9	25.560	93.240	128.060	1,37	14.900	59.700	5.940	35.980
10 - 29	37.140	334.480	676.040	2,02	3.780	56.460	7.660	123.800
30 - 49	17.040	245.120	646.400	2,64	520	19.220	1.420	52.000
50 - 99	12.000	236.460	794.580	3,36	240	16.340	380	26.140
100 - 199	1.780	46.180	224.540	4,86	20	2.940	20	2.380
200 - 499	280	7.960	72.860	9,15	—	—	—	—
500 καὶ ἄνω - and over	20	20	10.000	500,00	20	10.000	—	—




Table VIII: 3. Continued

Areas in stremmas

'Εκμεταλλεύσεις κατ' αριθμόν αγροτεμαχίων
Holdings by number of parcels

6 - 9 αγροτεμάχια 6 - 9 parcels		10 - 14 αγροτεμάχια 10 - 14 parcels		15 - 19 αγροτεμάχια 15 - 19 parcels		20 αγροτεμάχια και άνω 20 parcels or more	
'Εκμεταλλεύσεις Holdings	'Εκτάσεις αυτών Areas of holdings	'Εκμεταλλεύσεις Holdings	'Εκτάσεις αυτών Areas of holdings	'Εκμεταλλεύσεις Holdings	'Εκτάσεις αυτών Areas of holdings	'Εκμεταλλεύσεις Holdings	'Εκτάσεις αυτών Areas of holdings
— THESSALY							
22.940	1.223.420	9.000	717.620	3.060	324.320	1.840	267.440
460	3.500	40	240	—	—	—	—
6.680	132.180	1.320	27.760	160	4.060	40	860
7.160	273.180	2.320	90.820	460	17.940	160	6.720
5.820	395.800	3.360	229.080	1.340	94.900	560	39.320
2.500	319.720	1.520	208.140	800	111.220	700	99.040
320	99.040	400	121.780	280	80.400	340	100.840
—	—	40	39.800	20	15.800	40	20.660
— MACEDONIA							
59.080	2.521.080	24.640	1.445.280	8.820	680.400	7.520	974.280
780	5.520	100	560	—	—	—	—
18.760	395.500	4.080	89.460	760	17.400	280	5.940
22.980	877.260	8.420	325.620	2.480	100.240	1.020	41.680
14.520	935.220	9.680	658.680	3.840	263.300	2.900	201.400
1.700	214.400	1.980	243.320	1.280	171.540	2.020	276.840
320	81.180	340	100.680	440	114.660	1.100	320.080
20	12.000	40	26.960	20	13.260	200	128.340
— THRACE							
15.260	684.640	9.520	617.440	4.120	343.960	3.000	368.900
280	1.940	20	160	—	—	—	—
3.940	81.060	1.360	29.980	240	5.420	20	300
5.520	208.440	2.000	78.440	740	29.820	200	8.240
4.900	317.980	4.740	321.600	1.980	141.460	1.360	101.000
620	75.220	1.320	168.860	980	129.780	940	126.140
—	—	80	18.400	180	37.480	480	133.220
— AEGEAN ISLANDS							
13.760	418.580	6.400	272.120	3.320	149.700	4.800	284.640
1.740	10.400	560	3.360	220	1.680	180	1.160
7.240	134.180	2.500	48.120	1.020	21.200	1.100	22.120
2.700	101.320	1.620	60.960	920	34.380	1.380	53.060
1.680	106.580	1.320	85.060	940	64.180	1.500	103.080
280	36.480	320	41.020	220	28.260	540	76.100
120	29.620	60	19.600	—	—	100	29.120
—	—	20	14.000	—	—	—	—
— CRETE							
20.120	453.460	15.860	513.680	9.900	408.680	13.040	771.700
3.840	25.860	660	4.780	160	1.220	60	520
12.000	212.960	7.920	156.180	3.240	68.480	2.540	58.160
2.860	105.800	4.780	180.180	3.620	138.420	3.840	150.780
1.300	83.380	2.300	147.240	2.600	166.060	5.180	355.420
60	9.060	200	25.300	260	30.500	1.220	154.360
60	16.400	—	—	20	4.000	200	52.460
—	—	—	—	—	—	—	—



VIII: 4. Έκτασεις καλλιεργειών, εξ αυτών άρδευθείσας, ως και αριθμός δένδρων κατά κατηγορίας πεδινών, ήμιορεινών και ορεινών κοινοτήτων : 1970 και 1971

Areas under crops, irrigated crops thereof, and number of trees, by categories of level, semi - mountainous and mountainous communes : 1970 and 1971

Αι έκτασεις εις χιλιάδας στρεμμάτων (1)

Areas in thousand stremmas (1)

Καλλιέργειαι	1970	1971			Crops
	Σύνολον Χώρας Greece, total	Σύνολον Χώρας Greece, total	Πεδιναι κοινοτήτες Level communes	Ήμιορειναι κοινοτήτες Semi-mountainous communes	

A' ΕΚΤΑΣΕΙΣ ΕΤΗΣΙΩΝ ΚΑΛΙΕΡΓΕΙΩΝ ΚΑΙ ΜΟΝΙΜΩΝ ΦΥΤΕΙΩΝ
AREAS UNDER ANNUAL CROPS AND PERMANENT PLANTATIONS

Σύνολον	(2) 35.473	(2) 35.714	21.012	8.458	6.244	Total
Άροτραϊαι καλλιέργειαι	25.258	25.327	16.031	5.509	3.787	Crops on arable land
Λαχανικά	1.152	1.143	688	265	190	Vegetables
Λοιπαι κηπευτικαι καλλιέργειαι	59	58	29	20	9	Other garden crops (nurseries, commercial flower gardens etc.)
Άμπελοι και σταφιδάμπελοι	2.213	2.198	1.142	575	481	Vineyards (grapes and raisins)
Δενδρώδεις καλλιέργειαι (κανονικoi δενδρώνες)	6.791	6.988	3.122	2.089	1.777	Area under trees (in compact plantations)

*Άροτραϊαι καλλιέργειαι — Crops on arable land

Σύνολον	25.258	25.327	16.031	5.509	3.787	Total
Σιτηρά δια καρπών	15.930	16.294	10.535	3.567	2.192	Cereals for grain
Σίτος μαλακός	7.823	7.845	5.110	1.721	1.014	Wheat, soft
Σίτος σκληρός	1.925	1.921	1.308	401	212	Wheat, hard
Κριθή	3.431	3.804	2.530	843	431	Barley
Βρώμη	790	807	349	253	205	Oats
Σίκαλις	71	65	15	14	36	Rye
Σμιγός	20	18	2	8	8	Maslin
Άραβόσιτος άμιγής	1.425	1.437	965	277	195	Maize grown alone
Άραβόσιτος συγκαλλιεργούμενος με φασόλια	232	204	75	44	85	Maize grown with beans
Άραβόσιτος συγκαλλιεργούμενος με άλλα είδη	38	35	25	5	5	Maize grown with other crops
Όρυζα	158	149	148	1	0	Rice
Κέγχρος	11	8	7	0	1	Millet
Σόργον	2	1	1	—	0	Sorghum
Φαλαρίς κλπ.	Falaris, etc.
Βρώσιμα όσπρια	891	828	434	193	201	Edible pulse
Φασίολοι άμιγείς	313	262	179	35	48	Beans grown alone
Φασίολοι συγκαλλιεργούμενοι με άραβόσιτον και άλλα είδη	218	197	68	45	84	Beans grown with maize and other crops
Κύαμοι (κουκιά)	95	102	51	30	21	Broad beans
Φακή	80	69	27	30	12	Lentil
Ερέβινθοι (ρεβίθια)	151	169	98	44	27	Chick-peas
Λάθυρος (ράβα)	24	21	6	8	7	Lathyrus
Πίσα (μπιζέλια)	6	8	5	1	2	Peas

Σημ.: Έκ του άνωτέρω πίνακος, έλλείπουν στοιχειά τής περιοχής του Άγίου Όρους.

(1) Η διαφορά μεταξύ άθροίσματος και επί μέρους ποσών όφείλεται εις στρογγυλοποίησιν τούτων.

(2) Έάν εις τά άνωτέρω σύνολα προστεθῆ ἡ άγρονάπαισις, ἡ όποια ύπελογίσθη δια τών έρευνών εις 5.469 χιλ. στρέμματα δια τὸ 1970 και 5.309 χιλ. στρέμματα δια τὸ 1971, και άφαιρεθοῦν αι συγκαλλιέργειαι και αι έπισποροι καλλιέργειαι, προκύπτει ἡ γεωργικῆ γῆ, ύπολογιζομένη, δια τὸ σύνολον τῆς Χώρας, εις 39.097 χιλ. στρέμματα δια τὸ 1970 και εις 39.095 χιλ. στρέμματα δια τὸ 1971.

Note: The above table does not include data for Aghion Oros.

(1) The difference between the sum and the partial totals can be attributed to rounding up of figures.

(2) The agricultural land for the whole Country, estimated at 39.097 thous. stremmas for 1970 and 39.095 thous. stremmas for 1971, can be found by adding to the above sums the fallow land, estimated at 5.469 thous. stremmas for 1970 and 5.309 thous. stremmas for 1971, and by further deducting mixed and successive cultivations.

Πίναξ— Table VIII : 4. Συνέχεια— Continued

Αι εκτάσεις εις χιλιάδας στρεμμάτων

Areas in thousand stremmas

Καλλιέργειαι	1970	1971				Crops
	Σύνολον Χώρας Greece, total	Σύνολον Χώρας Greece, total	Πεδιναι κοινότητες Level communes	Ήμιορειναι κοινότητες Semi-mountainous communes	Όρειναι κοινότητες Mountainous communes	
Κτηνοτροφικά όσπρια	456	493	292	117	84	Fodder seeds
Βίκος	210	230	127	60	43	Vetch
Ρόβη	29	24	9	5	10	Bitter vetch
Λούπινα	14	13	4	2	7	Lupine
Λάθυρος	36	25	10	7	8	Vetchling
Πίσα (μπιζέλια)	24	11	7	2	2	Peas
Κύαμοι (κουκιά)	27	35	17	13	5	Broad beans
Φακή	4	4	2	1	1	Lentil
Λοιπά	112	151	116	27	8	Other
Βιομηχανικά φυτά	3.008	2.878	2.151	520	207	Crops for industrial purposes
Καπνός άρδευτικός	280	263	145	91	27	Tobacco, irrigated
Καπνός ξηρικός	703	643	306	216	121	Tobacco, non-irrigated
Βάμβαξ άρδευτικός	1.272	1.239	1.074	139	26	Cotton, irrigated
Βάμβαξ ξηρικός	158	152	120	18	14	Cotton, non-irrigated
Σήσαμον	178	143	123	16	4	Sesame
Ήλιανθος	15	52	48	1	3	Sunflower
Σόργον (σκούπα)	39	26	25	0	1	Sorghum (broom)
Άραχίς	38	50	39	6	5	Groundnuts
Ζαχαρότευτλα	263	252	230	19	3	Sugar beets
Λίνον	1	1	0	1	0	Flax for fibre
Κολοκύνθαι διά πασσατέμπο	31	38	28	9	1	Pumpkins (for passa- [tempo])
Πιπεριαι διά κόκκινο πιπέρι	2	2	1	1	0	Chilli for red pepper
Λοιπά (γλυκάνισον, λυκίσκος κλπ.)	23	17	12	3	2	Other (aniseed, hops)
Κτηνοτροφικά φυτά (3)	3.971	3.946	2.060	936	950	Fodder plants (3)
α) διά σανόν	3.313	3.263	1.737	729	797	a) for hay
Κριθή	190	206	78	78	50	Barley
Βρώμη	145	156	59	62	35	Oats
Βίκος	621	625	297	190	138	Vetch
Ρόβη	20	17	5	6	6	Bitter vetch
Λάθυρος	20	21	8	7	6	Vetchling
Πίσα (μπιζέλια)	45	33	22	7	4	Peas
Φακή	4	4	1	1	2	Lentil
Τριφύλλια έτήσια	92	72	37	21	14	Annual clovers
Τριφύλλια πολυετή (μηδική κλπ.)	1.750	1.706	1.064	286	356	Perennial clovers (alfalfa)
Κοφτολίβαδα	419	423	166	71	186	Grass cut for hay [etc.]
β) διά χλωρόν χόρτον και ριζώματα	48	50	28	13	9	b) for green feed and roots
Άραβόσιτος χλωρός	46	46	25	13	8	Maize
Σόργον χλωρόν	2	3	3	0	0	Sorghum
Τεύτλα κτηνοτροφικά	1	1	0	0	1	Mangolds
γ) διά γρασίδια	610	633	295	194	144	c) for grasses for grazing
Κριθή	207	215	104	63	48	Barley
Βρώμη	152	162	89	41	32	Oats
Βίκος	197	204	87	74	43	Vetch
Λάθυρος	52	52	15	16	21	Vetchling
Λοιπά (4)	Other (4)

(3) Δεν περιλαμβάνονται τὰ κτηνοτροφικά όσπρια.

(4) Διά καρπόν, σανόν, χόρτον, ριζώματα και γρασίδια.

(3) Excluding fodder seeds.

(4) For seed, hay, green feed, roots and grasses.

Πίναξ — Table VIII: 4. Συνέχεια — Continued

Αί εκτάσεις εις χιλιάδας στρεμμάτων

Areas in thousand stremmas

Καλλιέργειαι	1970	1971				Crops
	Σύνολον Χώρας Greece, total	Σύνολον Χώρας Greece, total	Πεδινάι κοινότητες Level communes	Ήμιορεινά κοινότητες Semi-mountainous communes	Όρεινά κοινότητες Mountainous communes	
Πεπονοειδή, γεώμηλα κλπ.	936	841	515	175	151	Melons, watermelons, potatoes etc.
Καρπούζια	265	248	200	38	10	Watermelons
Πεπόνια	80	80	62	13	5	Melons
Γεώμηλα συγκομιζόμενα τήν άνοιξιν	199	180	111	46	23	Potatoes harvested in spring
Γεώμηλα συγκομιζόμενα τὸ θέρος	178	133	35	38	60	Potatoes harvested in summer
Γεώμηλα συγκομιζόμενα τὸ φθινόπωρον ἢ τὸν χειμῶνα	209	198	105	40	53	Potatoes harvested in autumn or winter
Σύνολον γεωμήλων	586	511	251	124	136	Total potatoes
Γλυκοπατάται	1	2	2	0	0	Sweet potatoes
Λοιπαί άροτραίαι	60	47	44	1	2	Other crops on arable land

Λαχανικά — Vegetables

Σύνολον	1.152	1.143	688	265	190	Total
Χειμερινά	400	383	209	94	80	Winter vegetables
Λάχανα	79	73	43	16	14	Cabbage
Κουρουπίδια	27	27	18	6	3	Cauliflower
Μαρούλια	25	27	15	7	5	Lettuce
Ραδίκια και άντίδια	14	16	10	5	1	Chicory and endive
Σπανάκι	23	23	13	8	2	Spinach
Κρόμμυα ξηρά	119	106	47	24	35	Onions, dry
Κρομμυδάκια νωπά	24	25	13	8	4	Onions, green
Σκόρδα νωπά και ξηρά	35	30	18	6	6	Garlic, dry and green
Πίσα (μπιζέλια), χλωρά	5	6	4	1	1	Peas, green
Πράσα	22	22	13	5	4	Leek
Κύαμοι (κουκιά), χλωροί	28	28	15	8	5	Broad beans, green
Έαρινά και θερινά	601	616	399	127	90	Spring and summer vegetables
Τομάτα άρδευτικά	300	319	219	56	44	Tomatoes, irrigated
Τομάτα ξηρικά	28	27	20	5	2	Tomatoes, non-irrigated
Φασολάκια	99	98	51	23	24	Green beans
Κολοκυθάκια	43	45	27	13	5	Squash
Άγγούρια και άντζούρια	38	35	22	8	5	Cucumbers and pickling cucumbers
Μελιτζάνια	34	34	20	10	4	Eggplants
Πιπεριαί νωπά	23	25	18	4	3	Chillies, fresh
Μπάμια άρδευτικά	21	18	13	3	2	Okra, irrigated
Μπάμια ξηρικά	10	10	6	4	0	Okra, non-irrigated
Κολοκύνθαι	5	5	3	1	1	Pumpkins
Λαχανικά διαφόρων εποχών	135	144	80	44	20	Vegetables of various seasons
Άρακάς	45	50	26	18	6	Peas, green
Κοκκάρι	12	11	5	3	3	Onions for seed
Παντζάρια	6	6	5	1	0	Beets, red
Σέλινα	6	7	4	2	1	Celery
Καρότα — Ραπανάκια	9	12	9	2	1	Carrots — Radish
Σινάπια—Σέσκουλα	4	4	2	1	1	Green mustard—White
Άγκινάρα	46	46	25	16	5	Artichokes [beet]
Φράουλα	6	7	3	1	3	Strawberries
Λοιπά	1	1	1	0	0	Other

Πίναξ — Table VIII: 4. Συνέχεια — Continued

Αί εκτάσεις εις χιλιάδας στρεμμάτων

Areas in thousand stremmas

Καλλιέργειαι	1970	1971			Crops	
	Σύνολον Χώρας Greece, total	Σύνολον Χώρας Greece, total	Πεδιναι κοινότητες Level communes	Ήμιορειναι κοινότητες Semi- mountainous communes		Όρειναι κοινότητες Mountainous communes
Λοιπαι κηπευτικαι καλλιέργειαι — Other garden crops						
Σύνολον.....	59	58	29	20	9	Total
Φυτώρια καρποφόρων δένδρων	5	5	3	1	1	Nurseries of fruit, nut and olive trees
Φυτώρια δασικών και καλλωπιστικών φυτών και δένδρων	3	3	2	0	1	Nurseries of forest and ornamental plants and trees
Φυτώρια αμερικανικών αμπέλων	3	4	3	1	0	Nurseries of vines (american type)
Έμπορικoi άνθόκηποι	6	7	1	5	1	Commercial flower gardens
Καπνοσπορεία	42	39	20	13	6	Tobacco seedlings
Άμπελοι και σταφιδάμπελοι — Vineyards (grapes and raisins)						
Σύνολον	2.213	2.198	1.142	575	481	Total
Έξ ών κάτω του έτους	39	33	18	10	5	<i>Thereof under one year</i>
Οινάμπελοι	1.170	1.166	535	338	293	Grapes for wine
Έξ ών κάτω του έτους	23	20	8	9	3	thereof under one year
Έπιτραπέζιοι σταφυλαι	195	193	131	42	20	Grapes for table use
Έξ ών κάτω του έτους	10	9	7	1	1	thereof under one year
Σταφίς κορινθιακή	423	419	250	76	93	Currants (corinthian)
Έξ ών κάτω του έτους	4	2	2	0	0	thereof under one year
Σταφίς σουλτανίνα	409	408	222	114	72	Sultanas
Έξ ών κάτω του έτους	2	1	1	0	0	thereof under one year
Λοιπαι σταφίδες	12	12	4	5	3	Other raisins
Έξ ών κάτω του έτους	0	1	0	0	1	thereof under one year
Δενδρώδεις καλλιέργειαι. Έκτάσεις κανονικών δενδρώνων — Area under trees (in compact plantations)						
Σύνολον	6.787	6.988	3.122	2.089	1.777	Total
Εσπεριδοειδή	425	435	319	75	41	<i>Citrus trees</i>
Πορτοκαλέαι	283	291	231	40	20	Orange trees
Λεμονέαι	114	116	72	26	18	Lemon trees
Μανδαρινέαι	22	23	13	8	2	Mandarin trees
Νεραντζέαι	2	1	1	0	0	Bitter orange trees
Κιτρέαι	3	4	2	1	1	Citron trees
Περγαμηνέαι	0	0	0	0	0	Bergamot trees
Φράπαι	0	0	0	0	0	Pummelo trees
Όπωραι	508	531	346	66	119	<i>Fruit trees (excl. citrus)</i>
Μηλέαι	157	159	72	24	63	Apple trees
Άχλαδέαι	69	67	42	9	16	Pear trees
Ροδακινέαι	201	223	188	12	23	Peach trees
Βερικοκκέαι	37	39	31	5	3	Apricot trees
Κερασέαι	23	24	7	6	11	Cherry trees
Βυσσινέαι	7	9	2	5	2	Sour cherry trees
Κυδωνέαι	1	1	1	0	0	Quince trees
Κορομηλέαι	1	1	1	0	0	Prunellas trees
Συκέαι νωπών σύκων	9	8	2	5	1	Fig trees for fresh figs
Ξηροί καρποί και αποξηρανόμενοι	539	566	202	164	200	<i>Nut and dried fruit trees</i>
Συκέαι Ξηρών σύκων	115	114	60	41	13	Fig trees for dry figs
Δαμασκηνέαι	7	7	2	1	4	Plum trees for prunes

Πίναξ — Table VIII: 4. Συνέχεια — Continued

Αί εκτάσεις εις χιλιάδας στρεμμάτων
Τά δένδρα εις χιλιάδας τεμαχίων

Areas in thousand stremmas
Trees in thousand pieces

Καλλιέργειαι	1970	1971				Crops
	Σύνολον Χώρας Greece, total	Σύνολον Χώρας Greece, total	Πεδινάι κοινότητες Level communes	Ήμιορεινά κοινότητες Semi-mountainous communes	Όρεινά κοινότητες Mountainous communes	
Άμυγδαλέαι	156	172	67	62	43	Almond trees
Καρυδέαι	33	39	5	8	26	Walnut trees
Λεπτοκαρυάι	31	46	29	8	9	Hazelnut trees
Φιστικιάι	15	16	7	9	0	Pistachio trees
Καστανείαι	69	64	1	8	55	Chestnut trees
Χαρουπέαι	112	108	31	27	50	Carob trees
Λοιπά δένδρα	5.315	5.456	2.255	1.784	1.417	Other trees
Έλαια	5.181	5.349	2.176	1.766	1.407	Olive trees
Μουρέαι	53	32	28	3	1	Mulberry trees
Μαστιχόδενδρα	16	16	10	6	—	Mastic trees
Ρωδιάι	0	0	0	0	0	Pomegranate trees
Μεσπιλέαι (μουσμουλιές)	0	0	0	0	0	Medlar trees
Μπανανείαι	2	2	—	—	2	Banana trees
Διάφορα δένδρα	61	57	41	9	7	Other trees

Έκτασεις συγκαλλιεργ. κανονικών δενδρών—Areas of compact plantations with mixed cultivations

Σύνολον	756	741	337	237	167	Total
Μετ' άροτραίων καλλιεργειών	670	649	292	205	152	With crops on arable land
Μετά λαχανικών	86	92	45	32	15	With vegetables

Β' ΕΚΤΑΣΕΙΣ ΑΡΔΕΥΘΕΙΣΩΝ ΚΑΛΛΙΕΡΓΕΙΩΝ ΚΑΘ' ΟΜΑΔΑΣ—AREAS OF IRRIGATED CROPS BY GROUPS

Σύνολον	7.793	7.927	5.385	1.384	1.158	Total
Άροτραία καλλιέργειαι	5.460	5.492	3.932	892	668	Crops on arable land
Κηπευτικά	897	905	551	203	151	Garden crops
Άμπελοι-Σταφιδάμπελοι	190	181	119	40	22	Vines (grapes-raisins)
Δενδρώνες	1.245	1.349	783	249	317	Tree plantations

Γ' ΑΡΙΘΜΟΣ ΚΑΛΛΙΕΡΓΟΥΜΕΝΩΝ ΔΕΝΔΡΩΝ—NUMBER OF CULTIVATED TREES

Άριθμός δένδρων εις κανονικούς δενδρώνας—Number of trees in compact plantations

Σύνολον	124.620	127.815	63.419	33.681	30.715	Total
Έσπεριδοειδή	19.262	18.709	13.918	3.103	1.688	Citrus trees
Πορτοκαλέαι	12.962	13.218	10.624	1.685	909	Orange trees
Λεμονείαι	4.888	4.022	2.461	919	642	Lemon trees
Μανδρινείαι	1.200	1.246	703	435	108	Mandarin trees
Νεραντζείαι	74	52	40	9	3	Bitter orange trees
Κιτρέαι	133	163	82	55	26	Citron trees
Περγαμηνείαι	4	5	5	0	0	Bergamot trees
Φράπαι	1	3	3	0	0	Pummelo trees
Όπωρα	15.114	16.224	11.374	1.798	3.052	Fruit trees (excl. citrus)
Μηλέαι	3.952	3.900	1.862	527	1.511	Apple trees
Άχλαδέαι	1.916	1.875	1.298	237	340	Pear trees
Ροδακινείαι	6.937	8.013	6.820	453	740	Peach trees
Βερικοκκείαι	1.319	1.398	1.082	188	128	Apricot trees

Πίναξ — Table VIII : 4. Συνέχεια — Continued

Είς χιλιάδας τεμαχίων

In thousand pieces

Καλλιέργειαι	1970	1971				Crops
	Σύνολον Χώρας Greece, total	Σύνολον Χώρας Greece, total	Πεδιναι κοινότητες Level communes	Ήμιορειναι κοινότητες Semi-mountainous communes	Όρειναι κοινότητες Mountainous communes	
Κερασεάι	516	566	146	166	254	Cherry trees
Βυσσινέαι	230	248	61	132	55	Sour cherry trees
Κυδωνέαι	63	63	52	4	7	Quince trees
Κορομηλέαι	26	26	23	2	1	Prunellas trees
Συκέαι νωπών σύκων	155	135	30	89	16	Fig trees for fresh figs
Ξηροί καρποί και αποξηραϊνόμενοι	10.826	12.039	4.955	3.228	3.876	Nut and dried fruit trees
Συκέαι ξηρών σύκων	1.516	1.660	923	513	224	Fig trees for dry figs
Δαμασκηνάι	294	291	54	19	218	Plum trees for prunes
Άμυγδαλέαι	3.764	4.200	1.736	1.395	1.069	Almond trees
Καρυδέαι	403	438	50	93	295	Walnut trees
Λεπτοκαρυαί	1.894	2.543	1.534	445	564	Hazelnut trees
Φιστικέαι	408	442	183	255	4	Pistachio trees
Καστανέαι	806	803	10	110	683	Chestnut trees
Χαρουπέαι	1.741	1.662	465	398	799	Carob trees
Άλλα δένδρα	79.418	80.843	33.172	25.552	22.119	Other trees
Έλαιαί	77.070	78.639	31.662	24.971	22.006	Olive trees
Μουρέαι	1.108	986	888	51	47	Mulberry trees
Μαστιχόδενδρα	1.129	1.107	596	511	—	Mastic trees
Ρωδιαί	14	13	2	8	3	Pomegranate trees
Μεσπιλέαι (μουσμουλιές)	15	15	9	2	4	Medlar trees
Μπανανέαι	82	83	15	9	59	Banana trees

Άριθμός διασπάρτων δένδρων — Number of scattered trees

Σύνολον	45.771	46.910	16.898	14.106	15.906	Total
Έσπεριδοειδή	2.072	2.125	1.197	451	477	Citrus trees
Πορτοκαλέαι	734	778	431	161	186	Orange trees
Λεμονέαι	912	910	531	193	186	Lemon trees
Μανδανινέαι	256	258	144	59	55	Mandarin trees
Νεραντζέαι	97	97	55	25	17	Bitter orange trees
Κιτρέαι	42	44	17	7	20	Citron trees
Περγαμηνέαι	26	30	16	5	9	Bergamot trees
Φράπαι	5	8	3	1	4	Pummelo trees
Όπωρα	12.317	12.270	4.425	3.158	4.687	Fruit trees (excl. citrus)
Μηλέαι	1.757	1.746	444	324	978	Apple trees
Άγλαδέαι	5.159	5.048	1.673	1.578	1.797	Pear trees
Ροδακινέαι	504	494	238	106	150	Peach trees
Βερικοκκέαι	548	623	414	115	94	Apricot trees
Κερασεάι	647	645	129	98	418	Cherry trees
Βυσσινέαι	379	491	239	73	179	Sour cherry trees
Κυδωνέαι	775	747	356	183	208	Quince trees
Κορομηλέαι	624	600	225	121	254	Prunellas trees
Συκέαι νωπών σύκων	1.924	1.876	707	560	609	Fig trees for fresh figs
Ξηροί καρποί και αποξηραϊνόμενοι	10.973	11.285	3.037	3.306	4.942	Nut and dried fruit trees
Συκέαι ξηρών σύκων	855	846	287	288	271	Fig trees for dry figs
Δαμασκηνάι	351	318	115	71	132	Plum trees for prunes
Άμυγδαλέαι	4.565	4.674	1.662	1.594	1.418	Almond trees
Καρυδέαι	1.838	1.958	266	325	1.367	Walnut trees
Λεπτοκαρυαί	143	145	29	24	92	Hazelnut trees

Πίναξ — Table VIII : 4. Συνέχεια — Continued

Είς χιλιάδας τεμαχίων

In thousand pieces

Καλλιέργειαι	1970	1971				Crops
	Σύνολον Χώρας Greece, total	Σύνολον Χώρας Greece, total	Πεδιναι κοινότητες Level communes	Ήμισορειναι κοινότητες Semi- mountainous communes	Όρειναι κοινότητες Mountainous communes	
Φιστικέαι	69	66	29	27	10	Pistachio trees
Καστανέαι	783	885	56	114	715	Chestnut trees
Χαρουπέαι	2.369	2.393	593	863	937	Carob trees
Λοιπά δένδρα	21.409	21.230	8.239	7.191	5.800	Other trees
Έλαιαι	20.019	20.070	7.554	6.906	5.610	Olive trees
Μουρέαι	457	196	95	60	41	Mulberry trees
Μαστιγόδενδρα	304	354	281	69	4	Mastic trees
Ρωδιαί	408	391	175	117	99	Pomegranate trees
Μεσπιλέαι (μουσμουλιές) ..	202	202	124	35	43	Medlar trees
Μπανανέαι	19	17	10	4	3	Banana trees
Συνολικός αριθμός δένδρων (είς κανονικούς δενδρώνας και διασπάρτων)						
Total number of trees (scattered and in compact plantations)						
Σύνολον	171.424	174.725	80.317	47.787	46.621	Total
Έσπεριδοειδή	21.335	20.834	15.115	3.554	2.165	Citrus trees
Πορτοκαλέαι	13.696	13.996	11.055	1.846	1.095	Orange trees
Λεμονέαι	5.800	4.932	2.992	1.112	828	Lemon trees
Μανδρινέαι	1.456	1.504	847	494	163	Mandarin trees
Νεραντζέαι	171	149	95	34	20	Bitter orange trees
Κιτρέαι	176	207	99	62	46	Citron trees
Περγαμηνέαι	30	35	21	5	9	Bergamot trees
Φράπαι	6	11	6	1	4	Pummelo trees
Όπωρα	27.434	28.494	15.799	4.956	7.739	Fruit trees (excl. citrus)
Μηλέαι	5.710	5.646	2.306	851	2.489	Apple trees
Άγλαδέαι	7.075	6.923	2.971	1.815	2.137	Pear trees
Ροδακινέαι	7.442	8.507	7.058	559	890	Peach trees
Βερικοκκέαι	1.868	2.021	1.496	303	222	Apricot trees
Κερασεάι	1.163	1.211	275	264	672	Cherry trees
Βυσινέαι	609	739	300	205	234	Sour cherry trees
Κυδωνέαι	838	810	408	187	215	Quince trees
Κορομηλέαι	650	626	248	123	255	Prunellas trees
Συκέαι νοσπών σύκων	2.079	2.011	737	649	625	Fig trees for fresh figs
Έηροι καρποί και άποξηραινόμενοι	21.805	23.324	7.992	6.534	8.798	Nut and dried fruit trees
Συκέαι ξηρών σύκων	2.372	2.506	1.210	801	495	Fig trees for dry figs
Δαμασκηνέαι	646	609	169	90	350	Plum trees for prunes
Άμυγδαλέαι	8.329	8.874	3.398	2.989	2.487	Almond trees
Καρυδέαι	2.242	2.396	316	418	1.662	Walnut trees
Λεπτοκαρυαί	2.038	2.688	1.563	469	656	Hazelnut trees
Φιστικέαι	477	508	212	282	14	Pistachio trees
Καστανέαι	1.590	1.688	66	224	1.398	Chestnut trees
Χαρουπέαι	4.111	4.055	1.058	1.261	1.736	Carob trees
Λοιπά δένδρα	100.830	102.073	41.411	32.743	27.919	Other trees
Έλαιαι	97.090	98.709	39.216	31.877	27.616	Olive trees
Μουρέαι	1.565	1.182	983	111	88	Mulberry trees
Μαστιγόδενδρα	1.433	1.461	877	580	4	Mastic trees
Ρωδιαί	422	404	177	125	102	Pomegranate trees
Μεσπιλέαι (μουσμουλιές) ..	218	217	133	37	47	Medlar trees
Μπανανέαι	102	100	25	13	62	Banana trees

Πίναξ — Table VIII : 4. Συνέχεια — Continued

Εἰς χιλιάδας τεμαχίων

In thousand pieces

Καλλιέργειαι	1970	1971				Crops
	Σύνολον Χώρας Greece, total	Σύνολον Χώρας Greece, total	Πεδινὰ κοινότητες Level communes	Ἡμιορεινὰ κοινότητες Semi- mountainous communes	Ὄρεινὰ κοινότητες Mountainous communes	
*Αριθμὸς δένδρων εἰς παραγωγικὴν ἡλικίαν — Number of trees in bearing age						
Σύνολον	149.517	154.294	71.456	42.452	40.386	Total
Ἐσπεριδοειδῆ	18.895	18.625	13.461	3.178	1.986	Citrus trees
Πορτοκαλέαι	12.002	12.476	9.798	1.663	1.015	Orange trees
Λεμονέαι	5.371	4.484	2.678	1.032	774	Lemon trees
Μανδαρινέαι	1.267	1.393	839	416	138	Mandarin trees
Νεραντζέαι	96	95	59	24	12	Bitter orange trees
Κιτρέαι	126	139	63	39	37	Citron trees
Περγαμηνέαι	27	32	19	4	9	Bergamot trees
Φράπαι	6	6	5	0	1	Pummelo trees
Ὅπωρα	23.041	24.271	13.048	4.313	6.910	Fruit trees (excl. citrus)
Μηλέαι	4.942	4.862	2.059	662	2.141	Apple trees
Ἀχλαδέαι	6.069	6.080	2.565	1.608	1.907	Pear trees
Ροδακινέαι	5.200	6.407	5.294	419	694	Peach trees
Βερικοκκέαι	1.560	1.691	1.260	244	187	Apricot trees
Κερασεάι	1.048	1.005	215	223	567	Cherry trees
Βυσινέαι	534	574	185	174	215	Sour cherry trees
Κυδωνέαι	784	771	392	173	206	Quince trees
Κορομηλέαι	595	595	234	109	252	Prunellas trees
Συκέαι νωπῶν σύκων	1.975	1.937	704	628	605	Fig trees for fresh figs
Δαμασκηνέαι νωπῶν δαμασκη- νων	334	349	140	73	136	Plum trees
Ξηροὶ καρποὶ καὶ ἀποξηραίνόμενοι	15.646	16.153	5.099	4.757	6.297	Nut and dried fruit trees
Συκέαι ξηρῶν σύκων	2.246	2.307	1.142	703	462	Fig trees for dry figs
Δαμασκηνέαι ξηρῶν δαμασκη- νων	272	245	17	15	213	Plum trees for prunes
Ἀμυγδαλέαι	5.900	6.120	2.173	2.083	1.864	Almond trees
Καρυδέαι	1.391	1.484	231	282	971	Walnut trees
Λεπτοκαρυαὶ	782	747	347	137	263	Hazelnut trees
Φιστικέαι	334	335	125	201	9	Pistachio trees
Καστανέαι	1.269	1.299	42	144	1.113	Chestnut trees
Χαρουπέαι	3.452	3.616	1.022	1.192	1.402	Carob trees
Λοιπὰ δένδρα	91.935	95.245	39.848	30.204	25.193	Other trees
Ἐλαιῶν βρωσίμων	13.233	14.537	4.239	5.880	4.418	Olive trees (edible)
Ἐλαιῶν ἐλαιολάδου	74.749	77.513	33.526	23.502	20.485	Olive trees (for oil)
Μουρέαι	1.856	1.120	938	101	81	Mulberry trees
Μαστιχόδενδρα	1.415	1.394	834	556	4	Mastic trees
Ρωδιαὶ	394	379	166	118	95	Pomegranate trees
Μεσπιλέαι (μουσμουλιές)	194	198	122	36	40	Medlar trees
Μπανανέαι	94	104	23	11	70	Banana trees



VIII: 4α. Έκτάσεις καλλιεργειών, εξ αυτών άρδευθείσαι, και έκτάσεις τών κυριωτέρων ειδών, κατά κατηγορίας πεδινών, ήμιορεινών και όρεινών κοινοτήτων. Προσωρινά στοιχεία έτους 1972

Areas under crops, irrigated areas thereof, and areas under principal crops, by category of level, semi-mountainous and mountainous communes. Provisional data for the year 1972

Είς χιλιάδας στρεμμάτων

In thousand stremmas

Καλλιεργείαι	Σύνολον Χώρας Greece, total	Πεδινάι κοινότητες Level communes	Ήμιορεινάι κοινότητες Semi- mountainous communes	Όρεινάι κοινότητες Mountainous communes	Crops
Γενικόν σύνολον έκτάσεων ...	* 40.376	22.544	9.987	7.844	Grand total of areas
Έξ ών άρδευθείσαι	8.019	5.604	1.335	1.079	Thereof irrigated
Άροτραΐαι	24.726	15.924	5.227	3.574	Crops on arable land
Έξ ών άρδευθείσαι	5.582	4.150	830	602	Thereof irrigated
Λαχανικά και λοιπά κηπευτικά καλλιεργείαι	1.024	606	254	164	Vegetables and other garden crops
Έξ ών άρδευθείσαι	850	512	196	142	Thereof irrigated
Άμπελοι και σταφιδάμπελοι	2.149	1.125	571	453	Vineyards (grapes and raisins)
Έξ ών άρδευθείσαι	183	123	40	19	Thereof irrigated
Δενδροόδεις καλλιεργείαι	7.057	3.110	2.174	1.773	Areas under trees
Έξ ών άρδευθείσαι	1.404	819	269	316	Thereof irrigated
Σιτηρά διά καρπόν, σύνολον	15.692	10.179	3.413	2.040	Cereals for grain, total
έξ ών :					thereof :
Σίτος μαλακός και ήμισκληρός	7.046	4.606	1.540	900	Wheat, soft and semi-hard
Σίτος σκληρός	1.820	1.250	381	189	Wheat, hard
Κριθή	4.105	2.739	924	441	Barley
Βρώμη	770	329	243	199	Oats
Σίκαλις	60	13	13	34	Rye
Άραβόσιτος άμιγής	1.421	980	259	183	Maize, grown alone
Άραβόσιτος συγκαλλιεργούμενος	221	89	44	87	Maize grown with other crops
Όρυζα	150	149	1	0	Rice
Βρώσιμα όσπρια, σύνολον	835	455	192	187	Edible pulse, total
έξ ών :					thereof :
Φασόλοιο άμιγείς	216	139	33	43	Beans, grown alone
Φασόλοιο συγκαλλιεργούμενοιο ..	184	63	40	81	Beans, grown with other crops
Κύαμοιο (κουριά)	89	41	29	20	Broad beans
Φακή	61	25	26	10	Lentil
Έρέβινθοιο (ρεβίθιοια)	263	180	55	28	Chick-peas
Βιομηχανικά φυτά, σύνολον	3.094	2.387	525	181	Industrial crops, total
έξ ών :					thereof :
Καπνός	855	436	275	144	Tobacco
Βάμβαξ	1.732	1.519	189	24	Cotton
Ζαχαρότευτλα	225	198	26	1	Sugar beets
Άραχίς	38	29	5	4	Groundnuts
Σήσαμον	117	101	13	3	Sesame
Κτηνοτροφικά φυτά, σύνολον	4.391	2.369	1.010	1.012	Fodder crops, total
έξ ών :					thereof :
α) Διά καρπόν	405	226	103	76	a) For grain
β) Διά σανόν κλπ.	3.343	1.851	707	785	b) For hay etc.
γ) Διά γρασίδια	643	292	200	151	c) For grass
Πεπονοειδή και γεώμηλα	855	535	176	145	Melons, watermelons and potatoes
Καρπούζια και πεπόνια	332	268	51	43	Watermelons and melons
Γεώμηλα	523	267	125	132	Potatoes
Λαχανικά, σύνολον	1.040	624	258	158	Vegetables, total
έξ ών :					thereof :
Λάχανα και κουνουπίδια	99	60	24	15	Cabbage and cauliflower
Τομάτα	306	204	61	41	Tomatoes
Κρόμμυα ξηρά	101	49	26	26	Onions, dry
Πράσα	21	13	4	4	Leek
Φασολάκια χλωρά	99	51	24	24	Green beans
Κολοκυθάκια	45	27	13	5	Squash

* Περιλαμβάνονται 5.420 χιλ. στρέμματα άγροναπαύσεως, αι συγκαλλιεργείαι, αι έπίσποροι κλπ. καλλιεργείαι. Η γεωργική γή, έξ άλλου, ύπελογίσθη εις 39.061 χιλ. στρέμματα. Βλέπε σημειώσεις πίνακος 4 περί Άγίου Όρους και διαφορών μεταξύ άθροισμάτων και επί μέρους ποσών.

* Including also fallow land of 5.420 thous. stremmas, mixed, successive and other cultivations. Agricultural land was estimated at 39.061 thous. stremmas. For Aghion Oros and for the difference between sums and partial totals, see notes of table 4.

VIII : 5. Παραγωγή ετήσιων καλλιεργειών και μονίμων φυτειών, κατά κατηγορίας πεδινών, ήμιορεινών και όρεινών κοινοτήτων : 1970 και 1971

Production of annual crops and permanent plantations, by categories of level, semi-mountainous and mountainous communes : 1970 and 1971

Είς τόνους

In tons

Προϊόντα	1970	1971			Crops	
	Σύνολον Χώρας Greece, total	Σύνολον Χώρας Greece, total	Πεδινάι κοινότητες Level communes	Ήμιορεινάι κοινότητες Semi- mountainous communes		Όρεινάι κοινότητες Mountainous communes
*Αροτραία καλλιέργειαι — Crops on arable land						
<i>Σιτηρά διά καρπών</i>					<i>Cereals for grain</i>	
Σίτος μαλακός	1.596.815	1.622.416	1.134.207	330.905	157.304	Wheat, soft
Σίτος σκληρός	333.921	326.928	237.851	62.706	26.371	Wheat, hard
Κριθή	736.910	781.044	554.424	157.230	69.390	Barley
Βρώμη	106.939	114.555	55.662	34.336	24.557	Oats
Σίκαλις	8.987	8.554	2.304	1.791	4.459	Rye
Σμιγός	1.826	1.816	371	707	738	Maslin
Άραβόσιτος άμιγής	458.495	519.778	384.642	84.284	50.852	Maize grown alone
Άραβόσιτος συγκαλλιεργούμενος με φασόλια	46.116	41.849	18.045	8.675	15.129	Maize grown with beans
Άραβόσιτος συγκαλλιεργούμενος με άλλα είδη	6.678	9.088	7.405	928	755	Maize grown with other crops
Όρουζα	78.757	70.494	70.302	167	25	Rice
Κέγχρος	900	1.054	997	47	10	Millet
Σόργον	242	133	103	2	28	Sorghum
Διάφορα	Other
<i>Βρώσιμα όσπρια</i>						<i>Edible pulse</i>
Φασόλιοι άμιγείς	48.912	38.979	27.636	5.489	5.854	Beans grown alone
Φασόλιοι συγκαλλιεργούμενοι	11.051	10.421	3.737	2.607	4.077	Beans grown with other crops
Κύαμοι (κουκιά)	11.237	11.817	5.985	3.484	2.348	Broad beans
Φακῆ	7.882	6.169	2.327	3.065	777	Lentil
Ερέβινθοι (ρεβίθια)	15.175	17.021	10.277	4.109	2.635	Chick-peas
Λάθυρος (φάβα)	2.501	1.759	377	801	581	Lathyrus
Πίσα (μπιζέλια)	926	1.222	870	101	251	Peas
<i>Κτηνοτροφικά όσπρια</i>						<i>Fodder seeds</i>
Βίκος	24.605	24.823	15.620	5.400	3.803	Vetch
Ρόβη	2.246	2.092	663	559	870	Bitter vetch
Λούπινα	1.141	1.138	377	227	534	Lupine
Λάθυρος	3.582	2.502	1.068	685	749	Vetchling
Πίσα (μπιζέλια)	2.709	1.170	795	160	215	Peas
Κύαμοι (κουκιά)	4.252	4.855	2.595	1.711	549	Broad beans
Ερέβινθοι (ρεβίθια)	Chick-peas
Φακῆ	175	202	69	78	55	Lentil
<i>Βιομηχανικά φυτά</i>						<i>Crops for industrial purposes</i>
Καπνός έμπορευσίμος άρδευτικός	39.995	39.346	26.838	9.750	2.758	Tobacco, irrigated
Καπνός έμπορευσίμος ξηρικός	54.838	48.816	25.610	15.313	7.893	Tobacco, non-irrigated
Βάμβαξ σύσπορος άρδευτικός	313.710	340.482	296.571	37.742	6.169	Cotton, irrigated
Βάμβαξ σύσπορος ξηρικός	14.506	19.734	17.440	1.825	469	Cotton, non-irrigated
Σήσαμον	6.310	5.388	4.525	690	173	Sesame
Ήλιανθος	1.530	2.614	1.973	205	436	Sunflower
Σόργον (σκούπα) χόρτον	7.153	19.620	19.480	107	33	Sorghum, broom
Σόργον (σκούπα) σπόρος	7.061	5.437	5.435	—	2	Sorghum, seed
Άραχίς	8.657	10.769	8.560	1.260	949	Groundnuts

Πίναξ — Table VIII: 5. Συνέχεια — Continued

Εἰς τόνους

In tons

Προϊόντα	1970		1971			Crops
	Σύνολον Χώρας Greece, total	Σύνολον Χώρας Greece, total	Πεδινὰ κοινότητες Level communes	Ἡμιορεινὰ κοινότητες Semi- mountainous communes	Ὄρεινὰ κοινότητες Mountainous communes	
Ζαχαρότευτλα	1.358.715	1.380.455	1.272.905	92.387	15.163	Sugar beets
Λιναρόσπορος	10	8	4	1	3	Flax seed
Γλυκάνισον	Aniseed
Κολοκυθόσπορος διὰ πασ- σατέμπο	2.606	652	273	123	256	Pumpkin seed (for pas- satempo)
Πιπεριαὶ διὰ κόκκινον πιπέρι	430	3.789	2.668	968	153	Chillies for red pepper
Λυκίσκος	Hops
Κτηνοτροφικὰ φυτὰ						Fodder plants
<i>α) διὰ ξηρὸν χόρτον ἢ σανὸν</i>						<i>a) for hay</i>
Κριθὴ	52.088	56.412	25.377	19.022	12.013	Barley
Βρώμη	42.449	45.628	19.681	16.366	9.581	Oats
Βίκος	171.160	179.208	93.709	51.638	33.861	Vetch
Ρόβη	3.762	2.790	861	975	954	Bitter vetch
Δάθυρος	4.727	5.199	2.563	1.667	969	Vetchling
Φακὴ	855	1.047	411	223	413	Lentil
Πίσα (μπιζέλια)	13.333	11.480	8.250	2.055	1.175	Peas
Μηδικὴ καὶ διάφορα ἄλλα πολυετῆ τριφύλλια	1.554.310	1.599.601	1.121.281	245.016	233.304	Alfalfa and other perenn- nial clovers
Ἐτήσια τριφύλλια	58.544	46.507	25.739	13.138	7.630	Annual clovers
Σπόρος μηδικῆς	3.667	5.079	3.470	1.292	317	Alfalfa seed
Σπόρος ἄλλων τριφυλλίων	Seed of other clovers
Σανὸς αὐτοφυοῦς χόρτου (κοφολιβαδίων)	111.270	111.949	56.952	18.530	36.467	Grass cut for hay
<i>β) διὰ χλωρὸν χόρτον καὶ ριζώματα</i>						<i>b) for green feed and roots</i>
Ἀραβόσιτος χόρτον	48.377	54.467	29.980	18.116	6.371	Maize
Σόργον χόρτον	8.897	7.151	6.562	323	266	Sorghum
Τεύτλα κτηνοτροφικὰ	4.369	1.996	1.362	246	388	Mangolds
Πεπονοειδῆ						Melons, watermelons
Καρπούζια	593.337	573.172	483.179	73.553	16.440	Watermelons
Πεπόνια	100.559	94.680	70.881	18.340	5.459	Melons
Γεώμηλα						Potatoes
Γεώμηλα συγκομιζόμενα τὴν ἀνοιξιν (Ἀπρ.-Ἰούν.)	275.088	246.762	173.303	57.409	16.050	Potatoes harvested in spring (April-June)
Γεώμηλα συγκομιζόμενα τὸ θέρος (Ἰουλ.-Σ/βριος)	208.774	167.371	51.208	57.660	58.503	Potatoes harvested in summer (July-Sept.)
Γεώμηλα συγκομιζόμενα τὸ φθινόπωρον ἢ χειμῶνα (Ὀκτώβριος-Μάρτιος)	272.247	253.820	153.314	39.064	61.442	Potatoes harvested in autumn or winter (October-March)
Σύνολον γεωμήλων	756.109	667.953	377.825	154.133	135.995	Total potatoes
Γλυκοπατάτα	2.178	1.877	1.432	344	401	Sweet potatoes
Λαχανικὰ — Vegetables						Winter vegetables
Χειμερινὰ						
Λάχανα	130.637	124.899	85.071	24.070	15.758	Cabbage
Κουνουπίδια	38.800	36.964	27.030	7.696	2.238	Cauliflower
Μαρούλια	33.461	37.902	20.500	15.973	4.429	Lettuce
Ραδίκια καὶ ἀντίδια	17.757	22.769	15.923	6.220	626	Chicory and endive
Σπανάκι	21.741	22.669	12.163	9.696	810	Spinach
Κρόμμυα ξηρὰ	142.100	114.265	64.155	27.564	22.546	Onions, dry
Κρομμυδάκια νεπὰ	24.270	26.087	14.149	9.600	2.338	Onions, green
Σκόρδα ξηρὰ	12.012	10.227	7.036	1.632	1.559	Garlic, dry
Σκόρδα νεπὰ	3.989	3.960	2.578	743	639	Garlic, green
Πίσα (μπιζέλια), χλωρὰ	2.255	2.912	1.889	712	311	Peas, green
Πράσα	38.823	39.672	27.522	8.499	3.651	Leek
Κύαμοι (κουριά), χλωροί	13.795	14.003	8.112	3.839	2.052	Broad beans, green

Πίναξ — Table VIII: 5. Συνέχεια — Continued

Είς τόννους

In tons

Προϊόντα	1970	1971			Crops	
	Σύνολον Χώρας Greece, total	Σύνολον Χώρας Greece, total	Πεδιναι κοινότητες Level communes	*Ημιορειναι κοινότητες Semi- mountainous communes		*Ορειναι κοινότητες Mountainous communes
<i>Εαρινά και θερινά</i>					<i>Spring and summer vegetables</i>	
Τομάτα άρδευτικαι	981.710	1.058.950	830.126	155.833	72.991	Tomatoes, irrigated
Τομάτα ξηρικαι	29.683	37.211	31.004	4.604	1.603	Tomatoes, non-irrigated
Φασολάκια	62.565	65.752	39.423	13.670	12.659	Green beans
Κολοκυθάκια	66.969	64.096	36.602	22.888	4.606	Squash
*Αγγουρια και άντζούρια	112.432	98.343	66.522	20.351	11.470	Cucumbers and pickling cucumbers
Μελιτζάναι	54.773	56.154	29.903	22.857	3.394	Eggplants
Πιπεριαί νωπαι	27.684	31.352	24.483	3.913	2.956	Chillies, fresh
Μπάμιαί άρδευτικαι	12.940	11.928	9.907	1.244	777	Okra, irrigated
Μπάμιαί ξηρικαι	3.098	3.120	2.063	969	88	Okra, non-irrigated
Κολοκύνθαι	7.488	7.507	4.213	1.750	1.544	Pumpkins
<i>Διαφόρων εποχών</i>						<i>Vegetables of various seasons</i>
*Αρακάς χλωρός	14.297	15.783	9.103	5.427	1.253	Peas, green
*Αρακάς καρπός	619	554	416	92	46	Peas, dry
Κοκκάρι	14.117	10.818	5.309	3.035	2.474	Onions for seed
Παντζάρια	10.199	10.471	7.679	2.404	388	Beets, red
Σέλινα	9.081	8.834	6.266	2.187	381	Celery
Καρότα-Ράπανάκια	16.400	23.352	19.183	3.758	411	Carrots-Radish
Σιναπόσπορος	1	3	2	0	1	Mustard seed
Σέσκουλα-Σινάπια	2.605	2.859	2.087	592	180	White beet - Green mustard
*Αγκινάραι	43.127	44.449	23.471	17.811	3.167	Artichokes
Φράουλαι	5.532	4.810	2.012	758	2.040	Strawberries
Σπαράγγι	630	1.171	156	1.000	15	Asparagus
*Αμπελόφυλλα	671	1.356	838	146	372	Vine leaves
Λοιπά λαχανικά	Other vegetables
*Άμπελοι και σταφιδάμπελοι — Vineyards (grapes and raisins)						
<i>Οινοποιηθείσαι σταφυλαι από:</i>	<i>711.763</i>	<i>659.347</i>	<i>338.512</i>	<i>189.673</i>	<i>131.162</i>	<i>Grapes made into wine:</i>
Οίναμπέλου	605.102	568.800	282.616	162.737	123.447	Wine grapes
*Αμπέλου επιτραπέζιων σταφυλών	48.505	36.800	25.378	7.965	3.457	Grapes for table use
Σταφιδάμπέλου κορινθιακής	21.600	20.717	17.087	2.201	1.429	Currants (corinthian)
Σταφιδάμπέλου σουλτανίνας	17.489	28.746	12.515	14.157	2.074	Sultanas
Λοιπάς σταφιδάμπέλου . .	4.458	4.284	916	2.613	755	Other raisins
<i>*Επιτραπέζιοι σταφυλαι από:</i>	<i>192.757</i>	<i>192.259</i>	<i>131.308</i>	<i>38.464</i>	<i>22.487</i>	<i>Grapes for table use:</i>
Οίναμπέλου	39.457	40.016	22.118	9.258	8.640	Wine grapes
*Αμπέλου επιτραπέζιων σταφυλών	115.811	134.733	99.631	25.795	9.307	Grapes for table use
Σταφιδάμπέλου κορινθιακής	1.322	1.481	969	71	441	Currants (corinthian)
Σταφιδάμπέλου σουλτανίνας	15.125	15.529	8.247	3.283	3.999	Sultanas
Λοιπάς σταφιδάμπέλου . .	296	500	343	57	100	Other raisins

Πίναξ — Table VIII: 5. Συνέχεια — Continued

Είς τόνους

In tons

Προϊόντα	1970	1971				Crops
	Σύνολον Χώρας Greece, total	Σύνολον Χώρας Greece, total	Πεδιναι κοινότητες Level communes	Ήμιορειναι κοινότητες Semi- mountainous communes	Όρειναι κοινότητες Mountainous communes	
Σταφίδες από:	172.063	161.491	96.934	34.555	30.002	Raisins:
Όιναμπέλουσ	269	284	123	108	53	Wine grapes
Άμπέλουσ επιτραπέζιων σταφυλών	83	156	98	29	29	Grapes for table use
Σταφίδαμπ. κορινθιακής .	96.032	89.543	53.882	17.582	18.079	Currants (corinthian)
Σταφίδαμπ. σουλτανίνας .	73.357	70.647	42.167	16.712	11.768	Sultanas
Λοιπάσ σταφίδαμπέλουσ .	1.092	861	664	124	73	Other raisins
Δενδρώδεισ καλλιέργειαι — Tree crops						
Έσπεριδοειδή						Citrus
Πορτοκάλια	412.390	360.667	279.629	56.017	25.021	Oranges
Λεμόνια	142.482	132.684	86.790	27.503	18.391	Lemons
Μανδάρια	33.371	31.962	18.835	9.848	3.279	Mandarins
Νεράντζια	2.025	2.053	1.379	479	195	Bitter oranges
Κίτρα	2.439	2.402	1.184	684	534	Citrons
Περγαμότα	613	499	384	83	32	Bergamots
Φράπαι	155	149	127	13	9	Pummeloos
Όπωραι						Fruits (excl. citrus)
Μήλα	234.890	226.059	117.965	29.217	78.877	Apples
Άχλάδια	124.544	107.644	64.902	21.140	21.602	Pears
Ροδάκια	174.950	207.513	163.254	10.947	33.312	Peaches
Βερίκοκκα	43.066	40.798	32.436	5.817	2.545	Apricots
Κεράσια	24.835	24.186	6.214	5.192	12.780	Cherries
Βύσσινα	8.942	9.307	4.482	3.505	1.320	Sour cherries
Κυδώνια	17.970	15.128	8.509	3.333	3.286	Quinces
Κορόμηλα	15.356	12.839	5.851	2.494	4.494	Prunellas
Δαμάσκηνα νωπά	6.326	5.757	3.116	1.144	1.497	Plums, green
Σύκα νωπά	46.539	43.271	18.988	12.553	11.730	Figs, green
Ξηροί καρποι και αποξηραι- νόμενοι						Nut and dried fruits
Σύκα Ξηρά	24.371	24.047	11.926	7.985	4.136	Figs, dry
Δαμάσκηνα Ξηρά	684	544	279	101	164	Prunes
Άμύγδαλα	24.347	18.671	9.309	5.494	3.868	Almonds
Καρόδια	25.104	28.132	6.432	5.454	16.246	Walnuts
Φουντούκια	1.721	1.646	868	335	443	Hazelnuts
Φιστίκια	1.260	1.035	461	553	21	Pistachios
Κάστανα	17.469	17.106	830	2.012	14.264	Chestnuts
Χαρούπια	22.680	26.642	6.894	9.402	10.346	Carobs
Λοιπά						Other
Έλαιαι βρώσιμοι	48.559	107.661	35.128	44.364	28.169	Olives, edible
Έλαιαι πρόσ έλαιοποίησησ .	943.606	807.793	337.877	252.742	217.174	Olives, for olive oil
Μουρέφυλλα	17.309	19.750	16.382	850	2.518	Mulberry leaves
Μασίχη	312	178	94	67	17	Mastic
Ρόδια	6.536	6.057	2.748	1.892	1.417	Pomegranates
Μέσπιλα (μούσμουλα) . . .	3.021	3.327	2.053	655	619	Medlars
Μπανάναι	1.422	1.548	119	59	1.370	Bananas
Δευτερογενή τινα γεωργικά προϊόντα — Certain agricultural by-products						
Έλαιόλαδον	186.086	*195.200	80.665	60.026	54.509	Olive oil
Όινος	453.227	440.954	272.802	104.812	63.340	Wine
Λίνου Ίνες	56	35	8	7	20	Flax fibre

* Προσωρινά στοιχεία.

* Provisional data.

VIII: 5α. Παραγωγή τών κυριωτέρων γεωργικών προϊόντων, κατά κατηγορίας πεδινών, ημιορεινών και όρεινών κοινοτήτων. Προσωρινά στοιχεία έτους 1972

Production of principal agricultural products, by categories of level, semi-mountainous and mountainous communes. Provisional data for the year 1972

Είς χιλιάδας τόννων

In thousand tons

Προϊόντα	Σύνολον Χώρας Greece, total	Πεδινά κοινότητες Level communes	Ήμιορεινά κοινότητες Semi- mountainous communes	Όρεινά κοινότητες Mountainous communes	Crops
Άροτραία καλλιέργεια					Crops on arable land
<i>Σιτηρά δια καρπών</i>					<i>Cereals for grain</i>
Σίτος μαλακός και ήμισκληρός	1.451,0	1.017,7	293,5	139,7	Wheat, soft and semi-hard
Σίτος σκληρός	321,8	233,9	63,1	24,8	Wheat, hard
Κριθή	867,3	609,7	181,4	76,1	Barley
Βρώμη	112,7	52,9	34,7	25,1	Oats
Σίκαλις	8,0	2,0	1,5	4,6	Rye
Άραβόσιτος (σύνολον)	579,0	413,1	96,8	69,1	Maize (total)
Όρυζα	73,8	73,3	0,5	0,0	Rice
<i>Βρώσιμα όσπρια</i>					<i>Edible pulse</i>
Φασόλοι	39,9	22,9	7,5	9,5	Beans
Κύαμοι (κουριά)	10,9	5,0	3,3	2,5	Broad beans
Φακή	5,8	2,7	2,3	0,7	Lentil
Έρέβινθοι	23,8	17,0	4,7	2,1	Chick-peas
<i>Βιομηχανικά φυτά</i>					<i>Industrial crops</i>
Καπνός έμπορευσίμος	85,4	50,1	24,1	11,2	Tobacco (commercial)
Βάμβαξ σύσπορος	391,6	345,5	41,8	4,2	Seed cotton
Σήσαμον	5,3	4,6	0,5	0,1	Sesame
Ζαχαρότευτλα	1.197,1	1.035,0	154,1	8,0	Sugar beets
Άραχίς	8,0	6,3	0,9	0,8	Groundnuts
<i>Κτηνοτροφικά φυτά</i>					<i>Fodder crops</i>
α) Καρποί	37,7	21,0	9,1	7,6	a) Grain
β) Σανά μηδικής και λοιπών τριφυλλίων	1.699,9	1.226,3	255,0	218,6	b) Hay of alfalfa and other clovers
γ) Λοιπά σανά	479,6	248,2	126,7	104,7	c) Other hay
<i>Πεπονοειδή και γεώμηλα</i>					<i>Melons, watermelons and potatoes</i>
Καρπούζια	695,8	605,0	76,5	14,3	Watermelons
Πεπόνια	98,0	77,9	15,7	4,4	Melons
Γεώμηλα (σύνολον)	682,7	409,3	149,0	124,3	Potatoes (total)
<i>Λαχανικά</i>					<i>Vegetables</i>
Λάχανα και κουνουπίδια	158,3	111,3	33,9	13,0	Cabbage and cauliflower
Τομάτα (σύνολον)	949,2	720,5	157,6	71,2	Tomatoes (total)
Πράσα	39,2	28,3	7,4	3,4	Leek
Κρόμμυα Ξηρά	116,7	69,2	28,1	19,4	Onions, dry
Μπάμια (σύνολον)	20,2	17,2	2,3	0,7	Okra (total)
Μελιτζάνα	55,7	30,9	21,8	3,0	Eggplants
Άμπελοι - σταφιδάμπελοι					Vineyards (grapes and raisins)
Όϊνος ή μούστος	470,4	289,3	117,5	63,6	Wine or must
Έπιτραπέζιοι σταφυλά	175,4	121,0	36,4	18,0	Grapes for table use
Σταφίς κορινθιακή	70,3	46,7	12,0	11,6	Currants (corinthian)
Σταφίς σουλτανίνα	70,7	40,8	18,4	11,4	Sultanas
Δενδρώδεις καλλιέργειαι					Tree crops
<i>Έσπεριδοειδή</i>					<i>Citrus</i>
Πορτοκάλια	481,9	398,7	54,2	29,1	Oranges
Λεμόνια	150,7	93,1	30,3	27,3	Lemons
Μανδαρίνια	35,7	22,6	9,1	4,0	Mandarins
<i>Όπωρα</i>					<i>Fruits (excl. citrus)</i>
Μήλα	184,5	107,5	21,8	55,1	Apples
Άχλάδια	130,4	71,9	31,9	26,6	Pears
Ροδάκινα	276,9	228,0	15,3	33,5	Peaches
Βερίκοκια	47,6	38,4	5,5	3,6	Apricots
Κεράσια	20,5	5,1	4,6	10,8	Cherries
<i>Ξηροί καρποί</i>					<i>Dry fruits</i>
Αμύγδαλα	25,8	12,7	7,6	5,5	Almonds
Καρύδια	23,3	5,4	5,0	13,0	Walnuts

VIII : 6. Έκτασις, παραγωγή και μέση απόδοσις παραγωγής γεωργικών τινων προϊόντων : 1956 - 1972
 Area, production and average yield of selected agricultural products : 1956 - 1972

Ήμερολογιακόν έτος Calendar year	Σίτος Wheat	Σίκαλις Rye	Κριθή Barley	Βρώμη Oats	Άραβόσιτος (1) Maize	Όρυζα Rice	Βάμβαξ Cotton	Καπνός Tobacco
---	----------------	----------------	-----------------	---------------	----------------------------	---------------	------------------	-------------------

ΕΚΤΑΣΙΣ (εις χιλιάδας εκταρίων) — AREA (thousand hectares)

1956	1.062	53	206	147	228	11	160	118
1957	1.088	47	199	147	216	14	156	122
1958	1.111	43	195	143	204	17	162	112
1959	1.163	33	185	129	206	18	131	102
1960	1.142	29	181	128	210	14	165	94
1961	1.173	25	189	149	191	22	217	104
1962	1.193	22	185	144	166	19	278	122
1963	1.078	20	175	126	185	19	233	147
1964	1.263	18	167	119	150	25	141	143
1965	1.258	16	203	120	144	24	136	132
1966	1.132	14	284	118	139	17	133	126
1967	1.051	11	351	111	133	18	136	128
1968	1.098	8	332	92	148	21	141	112
1969	1.078	8	282	84	149	21	158	107
1970	975	7	343	79	170	16	143	98
1971	977	7	380	81	168	15	139	91
1972*	887	6	411	77	164	15	173	86

ΠΑΡΑΓΩΓΗ (εις χιλιάδας τόννων) — PRODUCTION (thousand tons)

1956	1.245	47	229	148	238	43	154	82
1957	1.720	45	241	191	257	60	191	109
1958	1.786	41	266	175	225	66	187	84
1959	1.767	27	217	139	290	67	170	80
1960	1.666	28	240	149	288	55	184	64
1961	1.528	22	221	144	228	81	288	74
1962	1.722	20	232	152	215	68	270	89
1963	1.417	18	207	127	253	77	305	129
1964	2.088	18	242	139	249	107	225	134
1965	2.072	16	338	150	249	104	228	126
1966	2.020	15	563	167	275	80	260	104
1967	1.936	13	774	153	313	93	285	114
1968	1.568	8	471	98	344	102	228	89
1969	1.723	9	447	102	413	101	338	80
1970	1.931	9	737	107	511	79	328	95
1971	1.946	9	781	115	571	70	360	88
1972*	1.773	8	867	113	579	74	391	85

ΜΕΣΗ ΑΠΟΔΟΣΙΣ (εις χγρ. κατά εκτάριον) — AVERAGE YIELD (kg per hectare)

1956	1.172	887	1.112	1.000	1.046	3.799	964	699
1957	1.581	957	1.211	1.299	1.190	4.286	1.224	893
1958	1.607	953	1.364	1.223	1.102	3.928	1.154	750
1959	1.519	818	1.178	1.077	1.407	3.722	1.287	784
1960	1.457	965	1.325	1.164	1.371	3.928	1.145	680
1961	1.303	880	1.170	966	1.193	3.682	1.327	711
1962	1.443	909	1.254	1.055	1.295	3.578	1.298	729
1963	1.314	900	1.183	1.008	1.367	4.052	1.309	877
1964	1.652	1.000	1.449	1.168	1.660	4.280	1.595	937
1965	1.647	1.000	1.665	1.250	1.729	4.333	1.676	954
1966	1.784	1.070	1.982	1.415	1.978	4.705	1.954	835
1967	1.746	1.181	2.205	1.378	2.353	5.166	2.095	890
1968	1.428	1.000	1.418	1.065	2.324	4.857	1.617	794
1969	1.598	1.125	1.585	1.214	2.771	4.809	2.139	747
1970	1.980	1.285	2.148	1.354	3.005	4.937	2.293	969
1971	1.991	1.285	2.055	1.419	3.398	4.666	2.589	967
1972*	1.998	1.333	2.109	1.467	3.530	4.933	2.260	988

Πίναξ — Table VIII: 6. Συνέχεια — Continued

'Ημερολογιακόν έτος Calendar year	Γεώμηλα Potatoes	Φασόλιοι (2) Dry beans	Κύαμοι Broad beans	Έρεβινθοι Chick-peas	Φακῆ Lentils	Πεπονοειδῆ Melons	Νωπά λαχανικά Fresh vegetables	
							Τομάτες Tomatoes	Λοιπά Other

ΕΚΤΑΣΙΣ (εις χιλιάδας ἑκταρίων) — AREA (thousand hectares)

1956	40	28	27	21	19	31	22	54
1957	42	28	26	23	17	30	24	56
1958	39	25	24	22	15	29	25	55
1959	43	30	24	22	16	32	25	65
1960	38	35	22	23	16	29	27	64
1961	56	35	32	22	24	34	30	79
1962	57	25	28	18	17	34	26	77
1963	57	26	21	19	12	38	28	80
1964	58	29	17	19	11	39	28	80
1965	56	34	16	23	12	32	27	78
1966	55	32	14	20	11	37	28	79
1967	56	32	14	16	11	38	28	81
1968	54	30	11	13	10	38	29	77
1969	55	30	10	14	9	33	31	79
1970	59	31	10	15	8	35	34	82
1971	51	26	10	17	7	33	35	80
1972*	52	22	9	26	6	33	31	73

ΠΑΡΑΓΩΓΗ (εις χιλιάδας τόννων) — PRODUCTION (thousand tons)

1956	456	46	25	15	13	407	369	589
1957	507	41	22	17	13	423	435	654
1958	469	43	24	17	10	411	456	624
1959	490	55	21	15	10	417	426	656
1960	423	67	20	14	11	375	462	674
1961	400	52	22	12	11	316	368	506
1962	403	32	19	11	8	338	346	547
1963	466	37	14	14	6	446	418	636
1964	544	45	14	15	7	538	436	675
1965	517	47	14	18	7	433	470	670
1966	531	54	14	19	9	563	514	735
1967	599	57	13	14	9	592	518	699
1968	603	55	10	11	6	596	663	791
1969	676	53	10	10	6	594	820	867
1970	756	55	11	15	8	693	1.011	941
1971	668	49	12	17	6	668	1.096	919
1972*	683	40	11	24	6	794	949	...

ΜΕΣΗ ΑΠΟΔΟΣΙΣ (εις χγρ. κατά ἑκτάριον) — AVERAGE YIELD (kg per hectare)

1956	11.343	1.105	901	712	709	13.231	16.902	10.862
1957	12.071	964	846	739	765	14.100	18.125	12.036
1958	12.025	1.011	1.000	772	666	14.172	18.240	11.345
1959	11.395	1.233	875	681	625	13.031	17.040	10.107
1960	11.432	1.257	909	608	687	13.758	17.111	10.531
1961	7.142	1.056	688	545	458	9.294	12.206	6.405
1962	7.070	880	678	611	470	9.941	13.307	7.103
1963	8.176	1.038	667	736	500	11.737	14.931	7.950
1964	9.379	1.171	823	789	636	13.794	15.571	8.437
1965	9.232	1.081	875	782	583	13.531	17.407	8.589
1966	9.654	1.312	1.000	950	818	15.216	18.357	9.303
1967	10.696	1.438	928	875	818	15.578	18.500	8.629
1968	11.166	1.833	909	846	600	15.684	22.862	10.272
1969	12.290	1.766	1.000	714	666	18.000	26.451	10.974
1970	12.813	1.774	1.100	1.000	1.000	19.800	29.735	11.475
1971	13.098	1.884	1.200	1.000	857	20.242	31.314	11.487
1972*	13.134	1.818	1.222	923	1.000	24.060	30.612	...

Πίναξ — Table VIII: 6. Συνέχεια — Continued

'Ημερολογιακόν έτος Calendar year	Σταφίς κορινθιακή Currants (corinthian)	Σταφίς σουλτανίνα Sultanas	'Επιτραπέζιοι σταφυλαί Table grapes	Οίνος Wine	'Επιτραπέζιοι ελαίαι Table olives	'Ελαιόλαδον (3) Olive oil		'Εσπεριδοειδή (3) Citrus fruits	Σύκα νωπά Fresh figs	Σύκα άπεξηραμμένα Dried figs
						Σύνολον (4) Total	Βρώσιμον Edible			
ΠΑΡΑΓΩΓΗ (5) (εις χιλιάδας τόννων) — PRODUCTION (5) (thousand tons)										
1956	91	41	118	433	53	162	143	209	25	27
1957	86	58	122	436	38	178	168	240	27	23
1958	85	40	113	349	40	100	89	276	23	28
1959	81	56	103	356	49	181	160	259	24	25
1960	94	26	87	307	23	88	78	283	20	24
1961	104	62	154	364	103	294	261	482	42	32
1962	112	89	144	407	24	69	62	428	48	31
1963	74	69	126	279	81	251	223	438	46	32
1964	90	73	153	359	36	151	135	556	47	30
1965	81	96	188	406	65	225	204	570	50	28
1966	93	90	182	395	73	201	180	642	50	29
1967	88	61	180	383	63	224	201	454	49	23
1968	95	100	230	411	57	228	204	569	50	29
1969	99	87	234	489	52	175	156	632	47	27
1970	96	73	193	453	49	208	186	593	47	24
1971	90	71	192	441	108	218*	195*	530	43	24
1972*	70	71	175	470	75	668

Πηγή: 'Υπουργείον Γεωργίας (Δ/νσις Γεωργοοικονομικών Μελετών και Προγραμματισμού) μέχρι και του έτους 1960.

- (1) Συμπεριλαμβάνεται συγκαλλιεργούμενος άραβόσιτος.
 - (2) Τα στοιχεία τής έκτάσεως και τής απόδοσεως δέν περιέχουν τούς συγκαλλιεργούμενους φασιόλους. Τα στοιχεία τής παραγωγής αναφέρονται εις την συνολικην παραγωγήν, περιλαμβανομένων και τών συγκαλλιεργούμενων έν γένει φασιόλων.
 - (3) Γεωργικόν έτος άρχόμενον κατά τόν μήνα 'Ιούνιον.
 - (4) Περιλαμβάνεται και τó πυρηνέλαιον.
 - (5) Περί τών έκτάσεων βλέπε πίνακα VIII: 4. Μέση απόδοσις δέν δίδεται διά τά αναφερόμενα εις τó τμήμα τούτου τού πίνακος είδη.
- * Προσωρινά στοιχεία.

Source: Ministry of Agriculture (Division of Agricultural Economic Research and Planning) until 1960 included.

- (1) Including maize grown with other crops.
- (2) The figures for area and yield refer to beans grown alone. Production figures refer to total production, including beans grown with other crops in general.
- (3) Crop year beginning in June of the year stated.
- (4) Including olive kernel oil.
- (5) See table VIII: 4, for areas. Average yield is not given for the crops of the present table.

* Provisional data.

VIII: 7. 'Αριθμός γεωργικών μηχανημάτων: 1970 και 1971 — Agricultural machinery: 1970 and 1971

Είδος μηχανημάτων	1970	1971				Agricultural machinery
	Σύνολον Χώρας Greece, total	Σύνολον Χώρας Greece, total	Πεδινά κοινότητες Level communes	'Ημιορεινά κοινότητες Semi-mountainous communes	'Ορεινά κοινότητες Mountainous communes	
Γεωργικοί έλκυστήρες (σύνολον) 'Εξ αυτών κάτω τών 12 HP...	102.320 40.375	110.626 43.090	74.223 24.182	22.444 9.901	13.959 9.007	Agricultural tractors, total Thereof under 12 HP
Θεριζοαλωνιστικά μηχαναί	4.151	4.267	3.463	634	170	Harvesters - threshers
'Απλά θεριστικά μηχαναί	3.039	3.207	2.345	598	264	Harvesters
'Αλωνιστικά μηχαναί παντός τύπου	1.190	1.041	720	222	99	Threshers, all types
'Απλά χορτοσυλλεκτικά μηχαναί	3.407	3.489	2.765	471	253	Hay rakes
'Εκκοκιστικά μηχαναί άραβοσίτου	3.025	2.607	1.679	565	363	Leaf - removers for maize
Κορυφολόγοι γάλακτος	2.241	2.131	722	577	832	Cream separators
'Αντλίες πετρελαιοκίνητοι	} 152.317	77.981	56.656	15.987	5.338	Pumps, diesel oil
» βενζινοκίνητοι		74.545	47.120	17.734	9.691	» petrol
» ηλεκτροκίνητοι		37.487	27.671	7.770	2.046	» electric
» λοιπά (άτμοκίνητοι, άνεμοκίνητοι, ζωοκίνητοι κλπ. και μαγγανοπήγαδα) (1)	6.086	12.159	3.641	6.092	2.426	» other (steam or wind operated, animal drawn etc. and bucket - elevators) (1)
Συγκροτήματα τεχνητής βροχής	49.042	55.546	45.320	7.897	2.329	Sprinkling units
'Εκκολαπτικά μηχαναί	520	562	340	185	37	Incubators
Σπαρτικά μηχαναί σίτου	12.662	13.943	11.482	1.944	517	Sowing machines, for wheat
Σπαρτικά μηχαναί βάμβακος, άραβοσίτου κλπ.	22.997	23.957	21.052	2.159	386	Sowing machines, for cotton, maize etc.
Σιτοδιαλογείς (τριέρια)	3.216	3.127	2.011	742	374	Corn-graders
Μηχανοκίνητοι: { α) ψεκαστήρες { β) θειωτήρες	} 94.559	76.003	43.485	21.485	11.033	Power: { a) sprayers { b) dusters
		17.855	11.085	4.163	2.607	

(1) Μέχρι του έτους 1970 μόνον μαγγανοπήγαδα.

(1) Until 1970, bucket-elevators only.

VIII: 8. Συγκεντρωθείσαι ποσότητες (καθαρόν βάρος) σίτου, σικάλεως, κριθοβρώμης, γεωμήλων, ελαίου και καπνού, λογαριασμῶ Ἑλληνικοῦ Δημοσίου, καὶ καταβληθεῖσα ὑπ' αὐτοῦ εἰς τοὺς παραγωγούς ἀξία τούτων. Σύνολον Χώρας: 1958-1972

Concentration of wheat, rye, barley and oats, potatoes, olive oil and tobacco (net weight) for account of the Greek State. Value paid to growers. Greece, total: 1958-1972

Ἡμερολογιακὸν ἔτος Calendar year	Σῖτος (1) Wheat	Σικάλις Rye	Κριθοβρώμη Barley and oats	Γεώμηλα Potatoes	Ἐλαιον Olive oil	Καπνὸς (3) Tobacco
ΠΟΣΟΤΗΣ(2) (εἰς τόννους) — QUANTITY(2) (in tons)						
1958	488.338	1.111	1.703	328	6.471	6.982
1959	411.597	1.647	—	28.006	—	13.134
1960	668.333	1.355	—	—	974	—
1961	489.665	2.249	8.102	—	—	—
1962	599.542	1.618	10.103	—	33.125	2.042
1963	447.508	800	3.206	—	124	18.898
1964	929.377	1.821	6.518	—	44.019	38.989
1965	940.660	434	22.399	—	6.902	19.983
1966	867.117	414	148.618	—	33.301	8.070
1967	457.458	668	267.407	—	34.183	18.597
1968	19.745	—	63.236	—	41.983	5.694
1969	38.419	—	7.282	—	6.238	3.957
1970	273.143	—	180.556	—	507	5.734
1971	204.083	—	249.342	—	13.384	4.543
1972	192.073	—	280.932	—	14.204	1.560*
ΑΞΙΑ(2) (εἰς χιλιάδας δραχμῶν) — VALUE(2) (in thousand drachmae)						
1958	1.328.895	2.603	3.960	588	92.706	108.995
1959	1.068.832	3.819	—	38.251	—	141.094
1960	1.521.230	3.160	—	—	13.108	—
1961	1.334.391	5.580	19.788	—	—	—
1962	1.631.470	4.017	24.357	—	561.326	92.969
1963	1.248.555	1.981	8.148	—	2.098	646.103
1964	2.804.542	4.968	17.176	—	843.681	1.272.044
1965	2.766.011	1.194	57.729	—	130.752	602.292
1966	2.664.743	1.117	380.344	—	691.222	277.200
1967	1.262.903	1.700	678.551	—	751.961	556.889
1968	58.481	—	144.270	—	945.504	172.870
1969	111.256	—	17.168	—	149.237	109.333
1970	703.766	—	464.470	—	11.832	162.754
1971	526.349	—	638.410	—	370.736	121.000
1972	518.647	—	722.780	—	392.048	74.000*

Πηγαί: ΚΥΔΕΠ (σίτος, σικάλις, κριθοβρώμη, γεώμηλα).
Υπουργεῖον Ἐθν. Οἰκον. (τομεὲς Ἐμπορίου) (ἐλαιον).
Ἐθνικὸς Ὄργανισμὸς Καπνοῦ (καπνός).

Sources: KYDEP (wheat, rye, barley and oats, potatoes).
Ministry of Nat. Economy (sector of Commerce) (olive oil).
National Tobacco Board (tobacco).

- (1) Εἰς τὴν ἀνωτέρω ἀξίαν σίτου δὲν περιλαμβάνεται ἡ δοθεῖσα ἀξία λόγῳ προνομιακῆς τιμῆς διὰ τοὺς μικροκαλλιεργητὰς (μέχρι τοῦ 1966), ἀνερχομένη κατ' ἔτος εἰς χιλιάδας δραχμῶν, βάσει στοιχείων τῆς Ἀγροτικῆς Τραπεζῆς τῆς Ἑλλάδος, ὡς ἐξῆς: 1958 δρχ. 274.858, 1959 δρχ. 186.285, 1960 δρχ. 289.808, 1961 δρχ. 181.574, 1962 δρχ. 204.302, 1963 δρχ. 189.901, 1964 δρχ. 297.903, 1965 δρχ. 261.562, 1966 δρχ. 285.029. Διὰ τὸ ἔτος 1967 δρχ. 261.315, τὸ ἔτος 1968 δρχ. 198.443, τὸ ἔτος 1969 δρχ. 56.486, τὸ ἔτος 1970 δρχ. 16.950, τὸ ἔτος 1971 δρχ. 19.235 καὶ τὸ ἔτος 1972 δρχ. 19.574, ὡς εἰσοδηματικὴ ἐνίσχυσις τῶν σιτοκαλλιεργητῶν 8-40 στρεμμάτων, πρὸς 40 δρχ. κατὰ στρέμμα.
- (2) Δὲν περιλαμβάνονται αἱ ποσότητες συγκεντρώσεως σπόρων σιτηρῶν καὶ γεωμήλων.
- (3) Τὰ ποσὰ ἀναφέρονται εἰς τὰ ἔτη ἐσοδείας. Ἐγένοντο διορθώσεις τινὲς βάσει νεωτέρων στοιχείων τοῦ ΕΟΚ.

- (1) Excluding the amount paid to small growers enjoying privileged prices as follows (in thousand drachmae), according to data of the Agricultural Bank of Greece: 1958: 274.858 drs., 1959: 186.285 drs., 1960: 289.808 drs., 1961: 181.574 drs., 1962: 204.302 drs., 1963: 189.901 drs., 1964: 297.903 drs., 1965: 261.562 drs., 1966: 285.029 drs., 1967: 261.315 drs., 1968: 198.443 drs., 1969: 56.486 drs., 1970: 16.950 drs., 1971: 19.235 drs. and 1972: 19.574. The price for the years 1967, 1968, 1969, 1970 and 1971 (40 drs. per stremma) represents income support of wheat growers with 8-40 stremmas of land only.
- (2) Excluding concentrated quantities of cereal and potato seeds.
- (3) The figures for tobacco refer to crop years. Adjustments have been made according to recent data of the National Tobacco Board.

* Προσωρινὰ στοιχεῖα.

* Provisional data.

Β' ΚΤΗΝΟΤΡΟΦΙΑ — LIVESTOCK

ΠΡΟΣΩΡΙΝΑ* ΑΠΟΤΕΛΕΣΜΑΤΑ ΕΚ ΤΗΣ ΓΕΝΙΚΗΣ ΑΠΟΓΡΑΦΗΣ ΓΕΩΡΓΙΑΣ ΚΑΙ ΚΤΗΝΟΤΡΟΦΙΑΣ
ΤΗΣ 14ης ΜΑΡΤΙΟΥ 1971

PROVISIONAL* RESULTS OF THE GENERAL AGRICULTURE - LIVESTOCK CENSUS OF MARCH 14, 1971

VIII : 9. 'Αριθμός έκμεταλλεύσεων με ζῶα και ἀριθμὸς τῶν ζῴων αὐτῶν κατ' εἶδος

Number of holdings with animals and number of the animals by kind

(* Εκ τῆς ἐπεξεργασίας δείγματος 5% τῶν δελτίων — From a 5% sample elaboration)

Εἶδος ζῴων	'Αριθμὸς — Number of :		Kind of animals
	ἐκμεταλλεύσεων holdings	ζῴων animals	
"Ἴπποι	181.900	215.500	Horses
"Ἡμίονοι	143.980	181.100	Mules
"ὄνοι	311.720	377.640	Asses
Βοοειδή	243.300	836.280	Cattle (cows and oxen)
α) κάτω τῶν 2 ἐτῶν	—	353.160	a) less than 2 years
"Ἀρρενα	—	186.300	Male
"Ἠλεα	—	166.860	Female
β) 2 ἐτῶν καὶ ἄνω	—	483.120	b) 2 years and over
"Ἀρρενα	—	18.380	Male
"Ἠλεα	—	464.740	Female
Βούβαλοι	3.240	13.640	Buffaloes
Προβατοειδή	265.400	7.482.660	Sheep
Αἰγιοειδή	419.360	4.243.780	Goats
Χοῖροι	140.920	577.120	Pigs
'Εξ ὧν: ἀναπαραγωγῆς 6 μηνῶν καὶ ἄνω			Of which : for breeding, 6 months and over
"Ἀρρενες	18.440	53.420	Male
"Ἠλεες	35.860	124.880	Female
"ὄρνιθες, κοκκόρια κλπ.	764.600	26.991.840	Hens, cocks, etc.
'Εξ ὧν: ὠοτόκοι ὄρνιθες	711.420	11.930.120	Of which : laying hens
Δοιπὰ ὄρνιθοειδή (γάλοι, πάπιες, χήνες κλπ.)	62.560	456.340	Other poultry (turkeys, ducks, geese etc.)
Κυνέλαι μελισσῶν	43.200	754.100	Beehives

* Τὰ ἀποτελέσματα ταῦτα χαρακτηρίζονται ὡς «προσωρινά», ἐπεὶ ἔχουν ἐξαχθῆ ἐκ τῆς ἐπεξεργασίας δείγματος 5% τοῦ ἀριθμοῦ τῶν ἀπογραφικῶν δελτίων τοῦ ἔτους 1971 καὶ συνεπῶς εἶναι πιθανόν νὰ διαφέρουν τῶν στοιχείων τὰ ὅποια θὰ ἐξαχθοῦν τελικῶς ἐκ τῆς ἐπεξεργασίας τοῦ συνόλου τῶν ἀπογραφικῶν δελτίων.

* The results are provisional being extracted from a 5% sample of the census questionnaires of the year 1971. They may defer, therefore, from the data which will be extracted from the final overall elaboration of the census questionnaires.



ΠΡΟΣΩΡΙΝΑ ΑΠΟΤΕΛΕΣΜΑΤΑ ΕΚ ΤΗΣ ΓΕΝΙΚΗΣ ΑΠΟΓΡΑΦΗΣ ΓΕΩΡΓΙΑΣ ΚΑΙ ΚΤΗΝΟΤΡΟΦΙΑΣ
ΤΗΣ 14ης ΜΑΡΤΙΟΥ 1971

PROVISIONAL RESULTS OF THE GENERAL AGRICULTURE - LIVESTOCK CENSUS OF MARCH 14, 1971

VIII : 10. Κατανομή τών εκμεταλλεύσεων με βοοειδή ανάλογως του αριθμού τών ζώων
Distribution of holdings with cattle (cows, oxen), according to the number of such animals

Σύνολον Χώρας—Greece, total

(Εκ τής επεξεργασίας δείγματος 5% τών δελτίων — From a 5% sample elaboration)

Εκμεταλλεύσεις και ζώα Holdings and animals	Σύνολον Total	Αριθμός βοοειδών κατ' εκμετάλλευσιν—Number of cattle by holding								
		1 - 2	3 - 4	5 - 6	7 - 9	10 - 14	15 - 19	20 - 29	30 - 49	άνω τών 50 and over
Αριθμός εκμεταλλεύσεων Number of holdings	243.300	129.460	63.260	25.080	13.320	7.220	1.880	1.220	620	240
Αριθμός βοοειδών Number of cattle	836.280	195.520	217.980	142.380	102.540	82.280	30.960	28.000	22.120	14.500

ΠΡΟΣΩΡΙΝΑ ΑΠΟΤΕΛΕΣΜΑΤΑ ΕΚ ΤΗΣ ΓΕΝΙΚΗΣ ΑΠΟΓΡΑΦΗΣ ΓΕΩΡΓΙΑΣ ΚΑΙ ΚΤΗΝΟΤΡΟΦΙΑΣ
ΤΗΣ 14ης ΜΑΡΤΙΟΥ 1971

PROVISIONAL RESULTS OF THE GENERAL AGRICULTURE - LIVESTOCK CENSUS OF MARCH 14, 1971

VIII : 11. Κατανομή τών εκμεταλλεύσεων με προβατοειδή ανάλογως του αριθμού τών ζώων
Distribution of holdings with sheep, according to the number of such animals

Σύνολον Χώρας—Greece, total

(Εκ τής επεξεργασίας δείγματος 5% τών δελτίων — From a 5% sample elaboration)

Εκμεταλλεύσεις και ζώα Holdings and animals	Σύνολον Total	Αριθμός προβατοειδών κατ' εκμετάλλευσιν—Number of sheep by holding												
		1 - 4	5 - 9	10 - 14	15 - 19	20 - 29	30 - 49	50 - 69	70 - 99	100 - 149	150-199	200-499	500-999	άνω τών 1000 and over
Αριθμός εκμεταλλεύσεων Number of holdings	265.400	106.100	33.260	18.260	10.800	17.260	26.080	18.700	13.200	13.580	4.360	3.620	180	—
Αριθμός προβατοειδών Number of sheep	7.482.660	225.900	209.900	199.320	171.860	389.520	944.400	1.024.300	1.038.160	1.542.560	701.620	931.880	103.240	—

ΠΡΟΣΩΡΙΝΑ ΑΠΟΤΕΛΕΣΜΑΤΑ ΕΚ ΤΗΣ ΓΕΝΙΚΗΣ ΑΠΟΓΡΑΦΗΣ ΓΕΩΡΓΙΑΣ ΚΑΙ ΚΤΗΝΟΤΡΟΦΙΑΣ
ΤΗΣ 14ης ΜΑΡΤΙΟΥ 1971

PROVISIONAL RESULTS OF THE GENERAL AGRICULTURE - LIVESTOCK CENSUS OF MARCH 14, 1971

VIII : 12. Κατανομή τών εκμεταλλεύσεων με αιγοειδή ανάλογως του αριθμού τών ζώων
Distribution of holdings with goats, according to the number of such animals

Σύνολον Χώρας—Greece, total

(Εκ τής επεξεργασίας δείγματος 5% τών δελτίων — From a 5% sample elaboration)

Εκμεταλλεύσεις και ζώα Holdings and animals	Σύνολον Total	Αριθμός αιγοειδών κατ' εκμετάλλευσιν—Number of goats by holding												
		1 - 4	5 - 9	10 - 14	15 - 19	20 - 29	30 - 49	50 - 69	70 - 99	100-149	150-199	200-499	500-999	άνω τών 1000 and over
Αριθμός εκμεταλλεύσεων Number of holdings	419.360	320.200	47.380	12.700	5.260	6.840	6.320	5.080	4.120	5.120	2.380	3.680	240	40
Αριθμός αιγοειδών Number of goats	4.243.780	598.920	294.180	138.220	82.980	151.200	228.580	277.380	324.800	579.800	388.320	998.880	138.520	42.000

ΠΡΟΣΩΡΙΝΑ ΑΠΟΤΕΛΕΣΜΑΤΑ ΕΚ ΤΗΣ ΓΕΝΙΚΗΣ ΑΠΟΓΡΑΦΗΣ ΓΕΩΡΓΙΑΣ ΚΑΙ ΚΤΗΝΟΤΡΟΦΙΑΣ
ΤΗΣ 14ης ΜΑΡΤΙΟΥ 1971

PROVISIONAL RESULTS OF THE GENERAL AGRICULTURE - LIVESTOCK CENSUS OF MARCH 14, 1971

VIII: 13. Κατανομή τών εκμεταλλεύσεων με χοίρους ανάλογως του αριθμού τών ζώων
Distribution of holdings with pigs, according to the number of such animals

Σύνολον Χώρας—Greece, total

(Εκ τής επεξεργασίας δείγματος 5% τών δελτίων — From a 5% sample elaboration)

'Εκμεταλλεύσεις και ζώα Holdings and animals	Σύνολον Total	'Αριθμός χοίρων κατ' εκμετάλλευσιν—Number of pigs by holding										άνω τών 50 and over
		1 - 2	3 - 4	5 - 6	7 - 9	10 - 14	15 - 19	20 - 24	25 - 29	30 - 39	40 - 49	
'Αριθμός εκμεταλλεύσεων Number of holdings	140.920	109.840	10.680	4.760	3.540	5.120	2.000	1.480	360	1.100	520	1.520
'Αριθμός χοίρων Number of pigs	577.120	135.060	35.780	25.660	27.940	57.800	32.600	30.840	9.400	35.480	22.180	164.380

ΠΡΟΣΩΡΙΝΑ ΑΠΟΤΕΛΕΣΜΑΤΑ ΕΚ ΤΗΣ ΓΕΝΙΚΗΣ ΑΠΟΓΡΑΦΗΣ ΓΕΩΡΓΙΑΣ ΚΑΙ ΚΤΗΝΟΤΡΟΦΙΑΣ
ΤΗΣ 14ης ΜΑΡΤΙΟΥ 1971

PROVISIONAL RESULTS OF THE GENERAL AGRICULTURE - LIVESTOCK CENSUS OF MARCH 14, 1971

VIII: 14. Κατανομή τών εκμεταλλεύσεων με όρνιθοειδή ανάλογως του αριθμού τών ζώων
Distribution of holdings with poultry, according to the number of such animals

Σύνολον Χώρας—Greece, total

(Εκ τής επεξεργασίας δείγματος 5% τών δελτίων — From a 5% sample elaboration)

'Εκμεταλλεύσεις και ζώα Holdings and animals	Σύνολον Total	'Αριθμός όρνιθοειδών κατ' εκμετάλλευσιν—Number of poultry by holding								άνω τών 5000 and over
		"Εως 24	25 - 49	50 - 99	100 - 199	200 - 499	500 - 999	1000 - 4999		
'Αριθμός εκμεταλλεύσεων Number of holdings	764.600	679.140	67.400	12.600	1.840	500	440	2.220	460	
'Αριθμός όρνιθοειδών Number of poultry	26.991.840	6.869.900	2.062.060	699.940	212.860	148.200	263.120	4.239.440	12.496.320	

VIII: 15. 'Αριθμός ζώων: 1954 - 1971 — Livestock population: 1954 - 1971

Εις χιλιάδας κεφαλών

Thousand heads

Τέλος έκαστου έτους End of year	Βοοειδή Cattle	Βούβαλοι Buffaloes	Χοίροι Pigs	Πρόβατα Sheep	Αίγες Goats	'Ιπποι Horses	'Ημίονοι Mules	"Ονοι Asses
1954	917	73	603	8.738	4.643	317	203	501
1955	957	76	621	8.970	4.795	326	208	508
1956	981	76	641	9.275	4.894	332	215	511
1957	1.005	76	640	9.195	4.939	333	217	514
1958	1.028	75	631	9.255	5.010	331	219	515
1959	1.046	73	638	9.374	5.066	328	220	511
1960	1.074	71	628	9.353	5.064	327	222	507
1961	1.069	61	547	8.962	4.603	337	226	489
1962	1.060	57	513	8.899	4.389	329	221	474
1963	1.034	51	483	8.513	4.153	318	222	465
1964	1.017	43	486	8.097	3.990	306	218	457
1965	1.046	38	558	7.819	3.895	294	213	441
1966	1.082	33	553	7.829	3.945	279	207	428
1967	1.094	27	492	7.874	4.042	265	199	410
1968	1.038	23	392	7.724	4.005	267	194	393
1969	997	18	383	7.680	4.054	255	183	376
1970	952	14	446	7.535	4.130	232	179	358
1971	986	10	635	7.686	4.185	216	170	345

VIII: 16. Ὑπάρχοντα, γεννηθέντα καὶ ἀμελθθέντα ζῶα : 1970 καὶ 1971
Animals existing, born, milked : 1970 and 1971

Ἀριθμὸς κεφαλῶν

Number of heads

Εἶδος ζῴου	1970	1971			Kind of animals	
	Σύνολον Χώρας Greece, total	Σύνολον Χώρας Greece, total	Πεδινὰ κοινότητες Level communes	Ἡμιορεινὰ κοινότητες Semi-mountainous communes		Ὄρεινὰ κοινότητες Mountainous communes
Ὑπάρχοντα ζῶα (ὅλων τῶν ἡλικιῶν) τὴν 31ην Δεκεμβρίου ἐκάστου ἔτους Animals of all ages at the end of the year (31 Dec.)						
Ἴπποι						Horses
Ἀρρενες	122.801	114.715	55.483	31.932	27.300	Male
Θήλειες	109.332	101.327	47.991	28.113	25.223	Female
Μύιοι	178.565	170.459	29.750	47.161	93.548	Mules
ὄνοι						Asses
Ἀρρενες	176.492	168.457	56.256	52.545	59.656	Male
Θήλειες	181.449	176.398	75.085	55.246	46.067	Female
Βόες-Ταῦροι-Ἀγελάδες						Cattle (oxen, bulls, cows)
Ἀρρενες	250.445	259.950	180.131	46.898	32.921	Male
Θήλειες	701.905	726.405	463.844	146.022	116.539	Female
α) Ἐγχώριοι ἀβελτίωτοι						a) Local, unimproved
Ἀρρενες	59.866	51.449	18.214	15.448	17.787	Male
Θήλειες	191.375	171.598	57.200	51.016	63.382	Female
β) Ἐγχώριοι βελτιωμένοι						b) Local, improved
Ἀρρενες	171.598	183.859	142.704	27.599	13.556	Male
Θήλειες	457.600	488.056	353.078	85.428	49.550	Female
γ) Ξενικοὶ						c) Foreign
Ἀρρενες	18.981	24.642	19.213	3.851	1.578	Male
Θήλειες	52.930	66.751	53.566	9.578	3.607	Female
Βούβαλοι						Buffaloes
Ἀρρενες	2.358	1.910	1.632	233	45	Male
Θήλειες	11.259	8.408	7.110	1.041	257	Female
Πρόβατα	7.534.582	7.686.404	2.974.489	2.129.685	2.582.230	Sheep
Οἰκόσιτα	633.610	634.934	276.826	159.249	198.859	Domestic
Κοπαδιάρικα μὴ νομαδικὰ	6.039.989	6.204.357	2.367.375	1.667.348	2.169.634	In flock, not nomadic
Νομαδικὰ μετακινούμενα	860.983	847.113	330.288	303.088	213.737	Nomadic, roaming
Αἴγες	4.130.411	4.184.703	807.343	1.299.531	2.077.829	Goats
Οἰκόσιτοι	855.044	855.194	284.984	231.977	338.233	Domestic
Κοπαδιάρικαι μὴ νομαδικαὶ	2.944.337	2.997.604	442.544	940.442	1.614.618	In flock, not nomadic
Νομαδικαὶ μετακινούμεναι	331.030	331.905	79.815	127.112	124.978	Nomadic, roaming
Χοῖροι	446.068	504.502	286.754	124.044	93.704	Pigs
Ἐξ ὄν δι' ἀναπαραγωγῆν	117.853	130.229	71.789	30.857	27.583	Thereof for reproduction
Ὄρνιθες						Hens
Ἐγχώριοι φυλαὶ	10.878.638	9.976.794	5.069.753	2.348.353	2.558.688	Local breed
Ξενικαὶ φυλαὶ	13.254.346	4.694.165	3.211.821	953.502	528.842	Foreign breed

Πίναξ — Table VIII: 16. Συνέχεια — Continued

*Αριθμός κεφαλών

Number of heads

Είδος ζώου	1970	1971				Kind of animals
	Σύνολον Χώρας Greece, total	Σύνολον Χώρας Greece, total	Πεδινάι κοινότητες Level communes	Ήμιορεινά κοινότητες Semi-mountainous communes	Όρεινά κοινότητες Mountainous communes	
Πάπια	176.657	171.575	140.424	24.444	6.707	Ducks
Χήνες	57.200	55.561	49.247	4.367	1.947	Geese
Ίνδιάνοι	190.657	174.447	120.041	40.755	13.651	Turkeys
Περιστερά	1.209.212	1.215.865	782.137	285.219	148.509	Pigeons
Κοινέλια	1.382.023	1.438.152	770.378	354.155	313.619	Rabbits
Κυνέλια μελισσών (αριθμός)						Beehives (in number)
Έγχώριοι κυψέλαι	239.320	241.154	56.938	79.898	104.318	Local hives
Ευρωπαϊκά κυψέλαι (με κινητά πλαίσια)	711.545	741.223	233.015	250.558	257.650	European hives (with moveable frames)

Γεννηθέντα ζώα από 1ης Νοεμβρίου προηγούμενου έως 31ης Οκτωβρίου εκάστου έτους
Animals born from Nov. 1 till Oct. 31

Πουλάρια						Colts of :
Ίππων	11.039	10.145	5.565	2.532	2.048	Horses
Ήμιόνων	2.620	2.397	617	819	961	Mules
Όνων	22.679	20.323	9.854	6.021	4.448	Asses
Μοσχάρια	457.753	448.093	288.186	90.279	69.628	Calves
Βουβαλίδια	7.409	5.412	4.556	665	191	Buffaloes (less than one year)
Άρνιά	6.265.721	6.401.879	2.545.506	1.801.286	2.055.087	Lambs
Κατσίκια	3.673.295	3.792.689	867.723	1.199.287	1.725.679	Goat kids
Χοιρίδια	992.178	1.159.671	635.840	277.622	246.209	Piglets

*Αμελχθέντα ζώα καθ' όλον τὸ ἡμερολογιακὸν ἔτος — Animals milked within the calendar year

Άγελάδες	438.484	423.562	284.329	79.145	60.088	Cows
Έγχώριοι	92.402	75.902	28.944	20.714	26.244	Local
Βελτιωμένοι	305.693	302.467	218.904	52.597	30.966	Improved
Ξενικά	40.389	45.193	36.481	5.834	2.878	Foreign
Βούβαλοι	7.412	5.031	4.251	652	128	Buffaloes
Πρόβατα	5.925.891	5.934.799	2.328.185	1.654.988	1.951.626	Sheep
Οικόσιτα καὶ κοπαδιάρια	5.249.065	5.294.777	2.079.884	1.422.797	1.792.096	Domestic and in flock
Νομαδικά	676.826	640.022	248.301	232.191	159.530	Nomadic
Αἴγες	3.086.455	3.156.820	651.003	980.389	1.525.428	Goats
Οικόσιτοι καὶ κοπαδιάρια	2.849.907	2.912.439	588.845	887.164	1.436.430	Domestic and in flock
Νομαδικά	236.548	244.381	62.158	93.225	88.998	Nomadic

VIII: 17. Παραγωγή κτηνοτροφικῶν προϊόντων, κατά κατηγορίας πεδινῶν, ἡμιορεινῶν καὶ ὄρεινῶν κοινοτήτων: 1970 καὶ 1971

Livestock production by level, semi-mountainous and mountainous communes: 1970 and 1971

Εἰς τόνους

In tons

Προϊόντα	1970	1971				Products
	Σύνολον Χώρας Greece, total	Σύνολον Χώρας Greece, total	Πεδινὰ κοινότητες Level communes	Ἡμιορεινὰ κοινότητες Semi-moun- tainous communes	Ὄρεινὰ κοινότητες Mountainous communes	
Γάλα — Milk						
Σύνολον γάλακτος	1.357.917	1.400.608	714.474	338.161	347.973	Total milk
Γάλα ἀγελάδων	552.535	556.509	409.593	93.856	53.060	<i>Milk from:</i>
Ἐγχωρίων ἀβελτιώτων ..	52.003	40.968	17.866	10.479	12.623	<i>Cows</i>
Ἐγχωρίων βελτιωμένων ..	397.054	393.151	293.371	66.222	33.558	Local, unimproved
Ξενικῶν	103.478	122.390	98.356	17.155	6.879	Local, improved
Γάλα βουβάλων	5.257	3.605	3.005	507	93	Foreign
Γάλα προβάτων	452.757	477.770	204.802	132.271	140.697	<i>Buffaloes</i>
Οἰκοσίτων καὶ κοπαδιάρ.	406.127	429.963	184.804	114.621	130.538	<i>Sheep</i>
Νομαδικῶν	46.630	47.807	19.998	17.650	10.159	Domestic and in flock
Γάλα αἰγῶν	347.367	362.724	97.074	111.527	154.123	Nomadic
Οἰκοσίτων καὶ κοπαδιάρ.	327.643	341.503	91.243	103.145	147.145	<i>Goats</i>
Νομαδικῶν	19.724	21.221	5.861	8.382	6.978	Domestic and in flock
						Nomadic
Κρέας κατ' εἶδος σφαγίου — Meat production by kind of animal						
Σύνολον κρέατος (βλὰ τὰ εἶδη)	303.936	334.552	192.526	77.726	64.300	Total (all kinds of meat)
Ἦτοι:						
Κρέας σφαγέντων ζώων εἰς κοινότητα ἐκτροφῆς	131.368	147.837	88.788	33.524	25.525	Meat from animals slaughtered in the breeding commune
Κρέας πωληθέντων ζώων διὰ σφαγῆν ἐκτὸς κοινότητος ἐκτροφῆς	172.568	186.715	103.738	44.202	38.775	Meat from animals sold for slaughter outside the breeding commune
Κρέας μόσχων κάτω τοῦ ἔτους						<i>Meat from:</i>
Σφαγέντα ζῶα εἰς κοινότητα ἐκτροφῆς						<i>Calves (less than one year)</i>
Ἀριθμὸς κεφαλῶν	59.968	52.129	31.101	13.001	8.027	Animals slaughtered in breeding commune
Βάρος	6.995	5.801	4.054	1.083	664	Number of heads
Ζῶα πωληθέντα διὰ σφαγῆν ἐκτὸς κοινότητος ἐκτροφῆς						Weight
Ἀριθμὸς κεφαλῶν	187.969	158.142	93.350	31.946	32.876	Animals sold for slaughter outside the commune
Βάρος	23.169	19.250	12.651	3.512	3.087	Number of heads
Κρέας μόσχων 1-2 ἐτῶν						Weight
Σφαγέντα ζῶα εἰς κοινότητα ἐκτροφῆς						<i>Calves (1-2 years old)</i>
Ἀριθμὸς κεφαλῶν	68.897	68.224	51.601	12.582	4.041	Animals slaughtered in breeding commune
Βάρος	12.069	12.716	9.459	2.537	720	Number of heads
Ζῶα πωληθέντα διὰ σφαγῆν ἐκτὸς κοινότητος ἐκτροφῆς						Weight
Ἀριθμὸς κεφαλῶν	1.600.548	175.552	124.574	34.578	16.400	Animals sold for slaughter outside the commune
Βάρος	31.425	33.235	25.184	5.312	2.739	Number of heads
Κρέας βουβαλιδίων						Weight
Σφαγέντα ζῶα εἰς κοινότητα ἐκτροφῆς						<i>Buffaloes (less than one year)</i>
Ἀριθμὸς κεφαλῶν	714	806	637	12	157	Animals slaughtered in breeding commune
Βάρος	80	83	67	2	14	Number of heads
Ζῶα πωληθέντα διὰ σφαγῆν ἐκτὸς κοινότητος ἐκτροφῆς						Weight
Ἀριθμὸς κεφαλῶν	6.058	4.494	3.825	424	245	Animals sold for slaughter outside the commune
Βάρος	847	656	568	58	30	Number of heads
						Weight

Πίναξ — Table VIII: 17. Συνέχεια — Continued

In tons

Είς τόννους

Προϊόντα	1970		1971			Products
	Σύνολον Χώρας Greece, total	Σύνολον Χώρας Greece, total	Πεδιναι κοινότητες Level communes	Ήμιορειναι κοινότητες Semi-moun- tainous communes	Όρειναι κοινότητες Mountainous communes	
Κρέας άρνιών						Lambs
Σφαγέντα ζώα εις κοινότητα έκτροφής						Animals slaughtered in breed- ing commune
Αριθμός κεφαλών	2 450.903	2 420.278	1 155.316	658.491	606.771	Number of heads
Βάρος	20.323	21.451	10.606	5.689	5.156	Weight
Ζώα πωληθέντα διά σφαγήν έκτός κοινότητος έκτροφής						Animals sold for slaughter outside the commune
Αριθμός κεφαλών	2 943.864	3 007.496	1 430.652	844.430	1 032.414	Number of heads
Βάρος	25.446	27.471	10.660	7.562	9.249	Weight
Κρέας κατσικιών						Goat kids
Σφαγέντα ζώα εις κοινότητα έκτροφής						Animals slaughtered in breed- ing commune
Αριθμός κεφαλών	1 546.238	1 589.222	499.448	525.527	564.247	Number of heads
Βάρος	11.012	11.691	3.695	3.929	4.067	Weight
Ζώα πωληθέντα διά σφαγήν έκτός κοινότητος έκτροφής						Animals sold for slaughter outside the commune
Αριθμός κεφαλών	1 439.399	1 544.030	280.636	465.884	797.510	Number of heads
Βάρος	10.549	11.950	2.203	3.690	6.057	Weight
Κρέας χοιριδιών						Piglets
Σφαγέντα ζώα εις κοινότητα έκτροφής						Animals slaughtered in breed- ing commune
Αριθμός κεφαλών	213.840	279.768	171.620	66.145	42.003	Number of heads
Βάρος	8.549	11.037	6.990	2.482	1.565	Weight
Ζώα πωληθέντα διά σφαγήν έκτός κοινότητος έκτροφής						Animals sold for slaughter outside the commune
Αριθμός κεφαλών	332.799	390.089	214.398	98.926	76.765	Number of heads
Βάρος	10.758	15.035	9.327	3.358	2.350	Weight
Κρέας δαμαλιών και βοών						Heifers and oxen
Σφαγέντα ζώα εις κοινότητα έκτροφής						Animals slaughtered in breed- ing commune
Αριθμός κεφαλών	20.186	19.342	13.199	3.612	2.531	Number of heads
Βάρος	3.752	3.547	2.523	637	387	Weight
Ζώα πωληθέντα διά σφαγήν έκτός κοινότητος έκτροφής						Animals sold for slaughter outside the commune
Αριθμός κεφαλών	61.447	61.193	35.584	13.323	12.286	Number of heads
Βάρος	10.480	10.768	6.750	2.304	1.714	Weight
Κρέας βουβαλιών και βουβα- λοδαμαλιών						Buffaloes (one year and over)
Σφαγέντα ζώα εις κοινότητα έκτροφής						Animals slaughtered in breed- ing commune
Αριθμός κεφαλών	790	377	297	47	33	Number of heads
Βάρος	162	66	58	4	4	Weight
Ζώα πωληθέντα διά σφαγήν έκτός κοινότητος έκτροφής						Animals sold for slaughter outside the commune
Αριθμός κεφαλών	4.107	3.401	2.518	818	65	Number of heads
Βάρος	775	648	488	150	10	Weight
Κρέας ζυγουριών και προβάτων						Sheep (one year and over)
Σφαγέντα ζώα εις κοινότητα έκτροφής						Animals slaughtered in breed- ing commune
Αριθμός κεφαλών	454.159	444.403	169.077	130.666	144.660	Number of heads
Βάρος	6.742	6.891	2.756	2.022	2.413	Weight
Ζώα πωληθέντα διά σφαγήν έκτός κοινότητος έκτροφής						Animals sold for slaughter outside the commune
Αριθμός κεφαλών	527.544	487.969	178.711	135.057	174.201	Number of heads
Βάρος	7.388	7.403	2.890	2.056	2.457	Weight

Πίναξ — Table VIII: 17. Συνέχεια — Continued

Είς τόννους

In tons

Προϊόντα	1970		1971			Products
	Σύνολον Χώρας Greece, total	Σύνολον Χώρας Greece, total	Πεδινάι κοινότητες Level communes	Ήμιορεινάι κοινότητες Semi-moun- tainous communes	Όρεινάι κοινότητες Mountainous communes	
Κρέας βιτουλιών και αιγών						Goats (one year and over)
Σφαγέντα ζώα εις κοινότητα έκτροφής						Animals slaughtered in breed- ing commune
Αριθμός κεφαλών	295.093	284.579	62.526	88.615	133.438	Number of heads
Βάρος	4.385	4.331	1.001	1.344	1.986	Weight
Ζώα πωληθέντα διά σφαγήν έκτός κοινότητας έκτροφής						Animals sold for slaughter outside the commune
Αριθμός κεφαλών	343.344	327.988	54.032	92.825	181.131	Number of heads
Βάρος	5.033	4.969	891	1.429	2.649	Weight
Κρέας χοίρων						Pigs
Σφαγέντα ζώα εις κοινότητα έκτροφής						Animals slaughtered in breed- ing commune
Αριθμός κεφαλών	233.174	261.337	139.057	65.528	56.752	Number of heads
Βάρος	18.362	20.368	11.155	4.893	4.320	Weight
Ζώα πωληθέντα διά σφαγήν έκτός κοινότητας έκτροφής						Animals sold for slaughter outside the commune
Αριθμός κεφαλών	189.433	208.686	118.685	50.186	39.815	Number of heads
Βάρος	14.387	16.779	9.619	4.218	2.942	Weight
Κρέας πουλερικών						Poultry
Σφαγέντα πουλερικά εις κοι- νότητα έκτροφής						Poultry slaughtered in breed- ing commune
Αριθμός κεφαλών	24.738.224	30.100.304	21.793.454	5.622.483	2.684.367	Number of heads
Βάρος	35.302	45.733	34.161	7.857	3.715	Weight
Πουλερικά πωληθέντα διά σφα- γήν εκτός κοινότητας έκτροφής						Poultry sold for slaughter outside the commune
Αριθμός κεφαλών	21.377.511	24.579.791	14.293.182	6.563.437	3.723.172	Number of heads
Βάρος	32.097	38.256	22.281	10.510	5.465	Weight
Κρέας κουνελιών						Rabbits
Σφαγέντα κουνέλια εις κοινο- τητα έκτροφής						Rabbits slaughtered in breed- ing commune
Αριθμός κεφαλών	2.847.270	3.016.962	1.595.113	787.091	634.758	Number of heads
Βάρος	3.630	4.122	2.263	1.045	814	Weight
Κουνέλια πωληθέντα διά σφα- γήν εκτός κοινότητας έκτροφής						Rabbits sold for slaughter outside the commune
Αριθμός κεφαλών	169.014	200.450	144.337	37.272	18.841	Number of heads
Βάρος	209	295	226	43	26	Weight

Λοιπά πρωτογενή κτηνοτροφικά προϊόντα — Other primary livestock products

Δέρματα μικρών ζώων (τεμ.)	7.214.708	7.045.000	3.399.000	1.929.000	1.717.000	Hides and skins from small animals (in pieces)
Δέρματα μεγάλων ζώων (τεμ.)	367.576	378.000	281.000	68.000	29.000	Hides and skins from large animals (in pieces)
Έριον προβάτων	7.988	8.144	3.337	2.198	2.609	Sheep wool
Τρίχες αιγών	1.293	1.288	225	381	682	Goat hairs
Λίπος χοιρινόν	4.419	4.936	2.523	995	1.418	Lard
Αύγα (εις χιλιάδας τεμαχίων)	1.930.667	2.154.307	1.144.456	680.069	329.782	Eggs (in thousand pieces)
Μέλι	6.932	8.678	2.813	3.173	2.692	Honey
Κηρός	226	247	82	80	85	Wax
Κουκούλια γλωρά	534	609	434	114	61	Cocoons, fresh

Δευτερογενή κτηνοτροφικά προϊόντα — Certain livestock by-products

Τυρός μαλαχός	91.214	93.675	44.118	22.325	27.232	Cheese, soft
Τυρός σκληρός	24.802	24.515	10.000	6.417	8.098	Cheese, hard
Μυζήθρα	8.156	8.310	3.160	2.133	3.017	Myzithra
Βούτυρον νοπόν	4.391	4.292	1.967	903	1.422	Butter, fresh
Βούτυρον λυωμένον	1.215	1.152	488	295	369	Butter, melted
Κρέμα νοπή	3.181	3.206	1.684	532	990	Milk cream

VIII: 18. Παραγωγή κτηνοτροφικῶν τινῶν προϊόντων: 1966-1972
 Production of selected livestock products: 1966-1972

Εἰς τόννους

In tons

Προϊόντα Products	1966	1967	1968	1969	1970	1971	1972*
Κρέας—Meat	241.822	252.500	252.994	278.384	303.936	334.552	359.553
Βόειον—Beef, veal	72.920	75.740	84.154	85.903	89.754	86.770	...
Χοίρειον—Pork	51.363	46.132	39.839	44.826	52.068	63.219	...
Πρόβειον—Mutton, lamb	55.273	56.851	55.887	59.284	59.899	63.216	...
Αγρειον—Goat	26.877	27.562	28.472	30.511	30.977	32.941	...
Λοιπὸν κρέας(1)—Other(1)	35.389	46.215	44.642	57.860	71.238	88.406	...
Γάλα—Milk	1.189.879	1.265.090	1.252.502	1.298.806	1.357.917	1.400.608	1.403.636
Βούτυρον(2)—Butter(2)	6.764	7.015	6.545	6.610	6.821	6.596	7.166
Τυρὸς—Cheese							
Σκληρὸς—Hard	23.169	24.574	23.515	24.320	24.802	24.515	25.139
Μαλακὸς—Soft	81.570	84.340	80.597	89.086	91.214	93.675	96.526
Ἐριον προβάτων (ἀκατέργαστον)—Sheep wool (raw)	7.946	8.078	7.890	8.102	7.988	8.144	9.144
Τρίχες αἰγῶν—Goat hairs	1.268	1.284	1.261	1.545	1.293	1.288	...
Αὐγά—Eggs	87.285	87.557	86.010	95.201	96.533	107.711	104.523
Δέρματα νωπὰ μικρῶν ζώων(3)—Fresh hides and skins of small animals(3)	6.793.155	7.070.544	6.940.811	7.484.686	7.214.708	7.045.000	...
Δέρματα νωπὰ μεγάλων ζώων(3)—Fresh hides and skins of large animals(3) ..	363.114	416.171	401.139	428.606	376.576	378.000	...
Μέλι—Honey	7.969	9.362	8.733	6.437	6.932	8.678	10.908

(1) Περιλαμβάνεται τὸ κρέας τῶν πουλερικῶν καὶ λοιπῶν μικρῶν ζώων.

(2) Περιλαμβάνεται καὶ τὸ λυωμένον βούτυρον, μετατραπὲν εἰς νωπὸν.

(3) Εἰς τεμάχια.

* Προσωρινὰ στοιχεῖα.

(1) Meat of poultry and other small animals.

(2) Including also fresh butter.

(3) In pieces.

* Provisional data.



Γ' ΔΑΣΗ — FORESTRY

VIII: 19. Αναδασωθείσα έκτασις και φυτευθέντα δένδρα, κατά γεωγραφικόν διαμέρισμα: 1961 - 1972
Area reafforested and number of trees planted, by geographic region: 1961 - 1972

Είς στρέμματα

In stremmas

Έτη Years	Στερεά Ελλάς (1) Central Greece	Πελοπόννησος Peloponnesos	Θεσσαλία Thessaly	Μακεδονία (2) Macedonia	Ήπειρος Epirus	Κρήνη Crete	Λοιπά νήσου (3) Other islands	Θράκη Thrace	Σύνολον Total	Φυτευθέντα δένδρα εις χιλιάδας Trees planted, in thousands
1961	15.202	8.034	19.208	27.980	6.283	—	3.240	11.613	91.560	18.340
1962	11.531	8.944	15.532	16.331	5.572	118	1.453	12.285	71.766	16.307
1963	7.970	5.885	14.020	20.342	4.879	121	990	10.796	65.003	14.849
1964	4.354	5.845	2.798	12.593	2.813	—	369	6.484	(4)35.256	12.613
1965	5.667	4.645	3.133	10.855	2.584	—	365	6.236	(4)33.485	11.581
1966	2.623	3.154	3.582	10.371	1.274	—	310	4.875	(4)26.189	8.768
1967	2.511	2.955	1.820	13.231	2.420	—	840	2.568	(4)26.345	4.402
1968	2.811	6.736	2.704	16.912	480	427	420	4.780	(4)35.270	7.401
1969	1.423	6.608	1.167	10.971	959	188	1.133	4.001	(4)26.950	5.002
1970	1.445	7.352	4.061	14.067	1.518	393	1.812	15.333	(4)45.981	8.478
1971	2.648	4.893	3.585	28.192	838	63	1.353	7.345	(4)48.917	10.829
1972	4.498	4.296	7.296	29.077	1.571	539	1.218	13.372	(4)61.867	20.750

Πηγή: 'Υπουργείον Γεωργίας (Γενική Διεύθυνσις Δασών).

Source: Ministry of Agriculture (General Division of Forests)

(1) Άνευ τής νήσου Εύβοιας.

(1) Excluding Euboea.

(2) Περιλαμβάνονται αναδασώσεις τής 'Υπηρεσίας Παραγωγικών Έργων Μακεδονίας.

(2) Including reafforestation by the Service of Macedonia Productive Works.

(3) Περιλαμβάνεται ή νήσος Εύβοια.

(3) Including Euboea.

(4) Άφορᾷ ἐπιφάνειαν καθαρῶς οἰκονομικῶν ἀναδασώσεων (παραγωγικῶν).

(4) Concerning area of economic (productive) reafforestation only.

VIII: 20. Παραγωγή δασικῶν τινων προϊόντων: 1966 - 1972
Production of selected forestry products: 1966 - 1972

Προϊόντα	1966	1967	1968	1969	1970	1971	1972*	Products
<i>Είς μ³</i>								<i>In m³</i>
Ευλεία οικοδομικῆς	334.159	318.608	390.490	413.000	Construction timber
» στρογγύλη	430.146	429.059	426.627	436.082	...	Round trunks
<i>Είς τόνους</i>								<i>In tons</i>
Ρητίνη	22.796	22.950	21.896	20.270	22.355	22.649	21.241	Resin gum
Μαστίχη	219	229	229	Mastic gum
Καυσόξυλα ἐμπορίου	583.713	544.172	629.366	728.146	572.768	599.115	590.830	Firewood
Ευλάνθρακες	12.809	12.207	21.757	11.109	10.382	10.346	11.176	Charcoal
Ρίζαι ἐρείκης	1.156	1.366	2.024	2.230	2.725	2.165	2.042	Brier roots
Θάμνοι ἀπό βοσκοτόπους	634.160	515.944	420.948	375.931	341.419	252.472	...	Bushes from pastures
Ρίγανη	1.519	1.317	1.216	1.599	1.768	2.127	...	Origan
Τσάι τοῦ βουνοῦ	373	410	432	424	488	469	...	Mountain (Greek) tea
Δαφνόφυλλα	357	137	211	250	194	188	135	Bay leaves
<i>Είς χιλ. τεμαχίων</i>								<i>In thous. pieces</i>
Ύπορθώματα ἀμπέλων	116	120	344	69	860	323	187	Vine props and stakes
Ράβδοι ἀποξηράνσεως καπνοῦ	621	1.688	550	1.044	Tobacco drying sticks

* Προσωρινά στοιχεία.

* Provisional data.

Δ' ΑΛΙΕΙΑ — FISHING

VIII : 21. Κατανομή μηχανοκινήτων αλιευτικών σκαφών, κατά κατηγορίας και κλιμάκια ίπποδυνάμειας : 1972
Distribution of motor propelled fishing vessels, by categories and horse-power groups : 1972

Κλιμάκια ίπποδυνάμειας Horse-power groups	Σύνολον Total		Υπερποντίου άλιείας Overseas fishery		Μέσης άλιείας — Open sea fishery						Παρακτίου άλιείας Inshore fishery			
					Μηχανότρατα Trawlers		Γρι-γρι Purse seines		Μικτά (1) Mixed (1)		Τράτα Seines		Λοιπά (2) Other (2)	
	'Αρ. No	HP	'Αρ. No	HP	'Αρ. No	HP	'Αρ. No	HP	'Αρ. No	HP	'Αρ. No	HP	'Αρ. No	HP
Σύνολον - Total	2 326	220 573	53	56 050	343	54 857	276	30 379	56	9 258	655	20 285	943	49 744
- < 10	90	637	—	—	—	—	—	—	—	—	90	637	—	—
10- 20	256	3 522	—	—	—	—	2	37	—	—	254	3 485	—	—
20- 30	372	8 114	—	—	—	—	5	115	—	—	401	2 231	266	5 768
30- 40	253	8 284	—	—	7	213	19	584	—	—	51	1 661	176	5 826
40- 50	150	6 468	—	—	1	40	26	1 082	—	—	25	1 079	98	4 267
50- 60	163	8 395	—	—	8	402	31	1 593	1	55	33	1 699	90	4 646
60- 70	81	5 051	—	—	10	608	6	382	2	120	14	876	49	3 065
70- 80	91	6 618	—	—	9	653	16	1 176	2	146	17	1 238	47	3 405
80- 90	67	5 454	—	—	24	1 945	15	1 221	9	730	4	337	15	1 221
90- 100	161	14 888	—	—	10	905	9	820	1	90	43	3 990	98	9 083
100- 150	284	33 142	—	—	90	10 560	68	8 089	16	1 913	19	2 370	91	10 210
150- 200	142	23 969	1	150	66	11 257	50	8 319	9	1 510	3	480	13	2 253
200- 300	135	29 630	4	1 180	94	20 056	26	5 841	10	2 351	1	202	—	—
300- 500	41	14 306	9	3 160	24	8 218	3	1 120	5	1 808	—	—	—	—
500-1000	12	8 720	11	8 185	—	—	—	—	1	535	—	—	—	—
1000-1500	13	15 510	13	15 510	—	—	—	—	—	—	—	—	—	—
1500+	15	27 865	15	27 865	—	—	—	—	—	—	—	—	—	—

(1) Μηχανότρατα και γρι-γρι.

(2) Γρι-γρι, δικτύων, παραγαδιών κλπ. Από 1.1.1970, δέν περιλαμβάνονται σκάφη διαθέσιμα μηχανά προώσεως, δυνάμεις 19 ίππων και κάτω (τά γρι-γρι περιλαμβάνονται πάντα).

(1) Trawlers and purse seines.

(2) Small ring netters, small drifters, liners etc. From Jan. 1, 1970, vessels with propellers of 19 HP or less are not included (all small ring netters are included).

VIII : 22. Μέση έτησία άπασχόλησις, άλιευθείσα ποσότης και αξία άλιευμάτων, κατ' είδος άλιευτικών εργαλείων : 1969 - 1971

Average annual employment, quantity and value of fish landed, by kind of fishing tools : 1969 - 1971

Ποσότης εις χιλιάδας τόννων — Αξία εις εκατ. δραχμών

Quantity in thousand tons — Value in million drachmae

Άλιευτικά εργαλεία	1969			1970			1971			Fishing tools
	Άπασχο- λούμενοι Persons employed	Άλιευθείσα ποσότης Quantity landed	Αξία Value	Άπασχο- λούμενοι Persons employed	Άλιευθείσα ποσότης Quantity landed	Αξία Value	Άπασχο- λούμενοι Persons employed	Άλιευθείσα ποσότης Quantity landed	Αξία Value	
Σύνολον	15 518	87,6	1 155,2	8 822	78,2	1 078,2	8 720	87,7	1 260,4	Total
Δίκτυα συστήματος μηχανό- τρατας (υπερποντίου άλιείας)	969	26,8	310,8	1 211	32,5	455,0	1 354	40,5	567,1	Trawl nets (of overseas fishery)
Δίκτυα συστήματος μηχανό- τρατας (μέσης άλιείας)	1 397	13,2	207,9	1 431	13,4	225,7	1 356	13,1	243,3	Trawl nets (of open sea fishery)
Κυκλικά δίκτυα (γρι-γρι) ...	2 828	25,7	189,1	2 818	24,5	191,6	2 534	22,8	202,2	Ring nets (purse seines)
Δίκτυα τράτας από ξηράς συ- ρόμενα	1 342	5,4	62,4	1 270	5,4	65,7	1 137	5,3	69,9	Seine nets
Λοιπά (μικρά κυκλικά δίκτυα, δίκτυα κοινά, παραγάδια κλπ.)	8 983	16,5	385,0	2 092	5,4	140,2	2 339	6,0	177,9	Other (small ring nets, common nets, lines, etc.)

Παρατηρήσεις : α) Αι τυχόν διαφορά μεταξύ του άθροίσματος των επί μέρους με-
γεθών και των συναλικών τοιούτων όφείλονται εις στρογγυλοποίησην.
β) Τα άλιεύματα της υπερποντίου άλιείας είναι κατεψυγμένα.

Notes : a) Eventual differences between sums and partial totals are
due to rounding up.
b) Fish of overseas fishery are frozen.

VIII : 23. Παραγωγή σπόγγων, αριθμός σκαφών και άπασχολουμένων προσώπων : 1967 - 1972
Sponge fishing : Output, number of vessels and persons employed : 1967 - 1972

Έτος—Year	Παραγωγή σπόγγων (χγρ.) Sponge output (kg)	Άριθμός σκαφών Number of vessels	Άριθμός άπασχοληθέντων δυτών και πληρωμάτων Number of divers & crew
1967	65 265	89	726
1968	80 000	95	697
1969	80 065	99	843
1970	55 000	70	498
1971	63 922	57	307
1972	38 725	60	335

Πηγή : Υπουργείον Έθνικής Οικονομίας, τ. Γεωργίας (Διεύθυν-
σις Άλιείας).

Source : Ministry of National Economy, ex Agriculture
(Fishery Division).

IX. ΟΡΥΧΕΙΑ (ΜΕΤΑΛΛΕΙΑ - ΛΑΤΟΜΕΙΑ - ΑΛΥΚΑΙ) MINES (QUARRIES - SALTERNS)

Τὰ περιλαμβανόμενα εἰς τοὺς πίνακας τοῦ παρόντος κεφαλαίου στοιχεῖα προέρχονται ἐκ τῶν ἀναγραφόμενων κατωτέρω πηγῶν καὶ δημοσιευμάτων, εἰς τὰ ὅποια παραπέμπεται ὁ ἐνδιαφερόμενος πρὸς πληρεστέραν ἐνημέρωσίν του :

Πίνακες 1-2. Ἐκ τῆς διενεργηθείσης τὴν 27ην Σεπτεμβρίου 1969 «Ἀπογραφῆς τῶν βιομηχανικῶν, βιοτεχνικῶν, ἐμπορικῶν καὶ καταστημάτων».

Πίναξ 3. Ἐκ τῶν διενεργουμένων ὑπὸ τῆς ΕΣΥΕ ἐτησίων στατιστικῶν ἐρευνῶν, ἀναλυτικώτερα στοιχεῖα τῶν ὁποίων περιλαμβάνονται εἰς τὴν αὐτοτελῆ εἰδικὴν ἔκδοσιν «Ἐτησία Στατιστικὴ Ἑρευνα Ὀρυχείων».

Πίνακες 4-5. Ὁ δείκτης παραγωγῆς ὀρυχείων δημοσιεύεται τακτικῶς εἰς τὸ «Μηνιαῖον Στατιστικὸν Δελτίον», ὁμοῦ μετὰ τῶν λοιπῶν τρεχουσῶν στατιστικῶν σειρῶν. Εἰδικώτερον, εἰς τὸ τεύχος τοῦ μηνὸς Μαΐου 1969 ἐδημοσιεύθησαν αἱ καταρτισθεῖσαι, βάσει τῆς Στατιστικῆς Ταξινομήσεως τῶν Κλάδων Οἰκονομικῆς Δραστηριότητος 1966, νέα σειρὰ δεικτῶν παραγωγῆς ὀρυχείων. Ὁ πίναξ 4 τοῦ παρόντος τεύχους ἐμφανίζει τοὺς νέους τούτους δείκτας, ἀπὸ τοῦ ἔτους 1966 καὶ ἐντεῦθεν.

Λεπτομερεῖς πληροφορίας περὶ τῆς καταρτίσεως τῶν δεικτῶν παραγωγῆς ὀρυχείων δύναται τις νὰ ἀνεύρη εἰς τὸ εἰδικὸν δημοσίευμα «Δείκται παραγωγῆς Ὀρυχείων καὶ Ἡλεκτρισμοῦ - Φωταερίου, 1963».

Πίνακες 6-10. Ἐκ στοιχείων τοῦ Ὑπουργείου Ἐθνικῆς Οἰκονομίας, τομεὺς Βιομηχανίας, δημοσιευόμενων κατ' ἔτος εἰς τὸ ὑπὸ τοῦ Ὑπουργείου τούτου ἐκδιδόμενον «Δελτίον Μεταλλευτικῆς Κινήσεως τῆς Ἑλλάδος».

The data included in the tables of this chapter have been obtained from the following sources and publications, to which one should refer for more details:

Tables 1-2. The data of this table have been derived from the «Census of Industrial - Handicraft, Commercial etc. Establishments» of September 27, 1969.

Table 3. The data of this table have been derived from the annual statistical surveys conducted by the NSSG. More detailed data of these surveys are included in the special issue «Annual Statistical Survey on Mines».

Tables 4-5. The mining production index is regularly published in the «Monthly Statistical Bulletin» together with the remaining current statistical series. More specifically, the new series of mining production indices, compiled on the basis of the Statistical Classification of Economic Activities, 1966, are published in the issue of May 1969. Table 4 in this issue presents these new indices, from 1966 onwards.

More details on the compilation of the mining production indices are given in the special publication «Indices of Mining and Electricity-Gas Production, 1963».

Tables 6-10. The tables are based on data of the Ministry of National Economy, Sector of Industry, annually published in the «Bulletin of Mining Movement in Greece» issued by the same Industry.



ΙΧ: 1. Άριθμός καταστημάτων, μέση ετήσια απασχόλησις και ισχύς εγκατεστημένων κινητήρων, κατά κλάδον οικονομικής δραστηριότητας

Number of establishments, average annual employment and capacity of installed motors, by branch of economic activity

Άπογραφή 27 Σεπτεμβρίου 1969 — Census of 27 September, 1969

Κωδικός αριθμός	Κλάδοι	Σύνολον καταστημάτων (1) All establishments (1)		Έξ ὧν: ἔχοντα κινητήριον δύναμιν Thereof: with motors			Branches	Code number
		Άριθμός καταστημάτων Number of establishments	Άπασχολούμενοι Persons employed	Άριθμός καταστημάτων Number of establishments	Άπασχολούμενοι Persons employed	Ίσχύς εἰς ἵππους HP		
	Σύνολον Ἑλλάδος	1 604	22 610	1 110	20 484	383 535,3	Greece, total	
11	Όρυχεῖα ἄνθρακος (λιγνιτωρυχεῖα)	60	3 144	34	2 989	59 434,9	Coal mining	11
12	Μεταλλεῖα	83	4 379	41	3 653	56 892,8	Metal mining	12
13	Υδρογονάνθρακες καὶ γηγενῆ καύσιμα ἀέρια	1	5	—	—	—	Crude petroleum and natural gas	13
14	Λατομεῖα	1 359	9 926	983	9 052	228 914,9	Stone quarrying, clay and sand pits	14
15	Λοιπὰ μεταλλεῖα καὶ λατομεῖα	74	4 901	35	4 550	37 221,7	Other non-metallic mining and quarrying	15
16	Άλυκαὶ	27	255	17	240	1 071,0	Salt mining and quarrying	16

(1) Περιλαμβάνονται καὶ αἱ ἀνεξάρτητοι βοηθητικὰ μονάδες, ὡς π.χ. τὰ γραφεῖα, αἱ ἀποθήκαι κλπ.

(1) Including also independent auxiliary units, such as offices, warehouses etc.

ΙΧ: 2. Κατανομή καταστημάτων κατὰ μέγεθος, βάσει τοῦ ἀριθμοῦ τῶν ἀπασχολουμένων, καὶ κατὰ κλάδον οικονομικῆς δραστηριότητας

Distribution of establishments on the basis of the number of persons employed therein, by branch of economic activity

Άπογραφή 27 Σεπτεμβρίου 1969 — Census of 27 September, 1969

Κωδικός αριθμός	Κλάδοι	Κ Α	Σύνολον Total	Καταστήματα ἔχοντα μέσην ἀπασχόλησιν: Establishments with average employment of:				Branches	Code number
				ἄτομα 0-4,99 persons	ἄτομα 5-9,99 persons	ἄτομα 10-49,99 persons	50 ἄτομα καὶ ἄνω 50 persons and over		
	Σύνολον Ἑλλάδος	Κ Α	1 604 22 610	812 1 821	401 2 794	337 5 861	54 12 134	Greece, total	
11	Όρυχεῖα ἄνθρακος (λιγνιτωρυχεῖα)	Κ Α	60 3 144	29 72	12 79	12 226	7 2 767	Coal mining	11
12	Μεταλλεῖα	Κ Α	83 4 379	24 52	11 79	31 718	17 3 530	Metal mining	12
13	Υδρογονάνθρακες καὶ γηγενῆ καύσιμα ἀέρια	Κ Α	1 5	— —	1 5	— —	— —	Crude petroleum and natural gas	13
14	Λατομεῖα	Κ Α	1 359 9 926	712 1 599	359 2 493	274 4 437	14 1 397	Stone quarrying, clay and sand pits	14
15	Λοιπὰ μεταλλεῖα καὶ λατομεῖα	Κ Α	74 4 900	36 81	14 109	8 270	16 4 440	Other non-metallic mining and quarrying	15
16	Άλυκαὶ	Κ Α	27 256	11 17	4 29	12 210	— —	Salt mining and quarrying	16

Κ=Καταστήματα.
Α=Μέση ετήσια ἀπασχόλησις.

K=Establishments.
A=Average annual employment.

ΙΧ : 3. 'Επ' άμοιβή άπασχολούμενοι, έτήσια αὐτῶν άμοιβαί και άκαθάριστος άξία παραγωγής : 1969 - 1971

Persons employed, their annual labour remuneration and gross production value : 1969 - 1971

'Ετησία Στατιστική Έρευνα Όρυχείων (Μεταλλείων - Λατομείων και Άλυκῶν)
Annual Survey of Mines, Quarries and Salterns

'Αμοιβή εργασίας και άξία παραγωγής εις έκατομμύρια δραχμῶν

Remuneration and production value in million drs.

Κωδικός άριθμός Code number	Κλάδοι Branches	'Αριθμός επ' άμοιβή άπασχολουμένων Number of persons employed			'Ετησία άμοιβή εργασίας Annual labour remuneration			'Ακαθάριστος άξία παραγωγής (1) Gross production value (1)		
		1969	1970	1971	1969	1970	1971	1969	1970	1971
	Σύνολον (2) — Total (2)	21 218	21 858	21 563	1 119	1 293	1 448	3 360	3 911	4 588
1100	Λιγνιτωρυχεία—Lignite	3 013	2 908	3 050	194	229	286	569	577	648
1210	Μεταλλεία σιδήρου—Iron	644	765	871	40	57	70	53	82	96
1223	Μεταλλεία σιδηρονικελίου—Ferro-nickel }									
1221	Μεταλλεία βωξίτου—Bauxite									
1222	Μεταλλεία χρωμίου—Chromium	2 806	2 670	2 630	166	176	195	468	563	728
1224	Μεταλλεία μαγγανίου—Manganese									
1229	Λοιπά μεταλλεία άλλων μετάλλων—Other metals									
1411	Λατομεία άργῶν λίθων—Stone quarrying	5 849	5 693	5 260	262	283	294	946	1 046	1 238
1412	Λατομεία μαρμάρων—Marble quarrying.	2 077	1 914	1 779	101	108	102	281	324	327
1413	Λατομεία θηραϊκής γῆς—Pozzuolana quar- rying	173	181	188	9	10	11	29	35	34
1414	Λατομεία σχιστολίθου—Slate quarrying .	118	135	17	3	6	1	4	9	9
1415	Άμμοληψία—Sand quarrying	11	22	32	—	1	1	4	6	7
1421	Λατομεία άργιλοχωμάτων—Clay quarry- ing	73	26	28	4	1	2	14	4	7
1422	Λατομεία γύψου—Gypsum quarrying ..	93	90	75	3	3	3	11	16	13
1423	Λατομεία καολίνου-μπεντονίτου—Kaoline and bentonite quarrying	333	287	282	18	16	19	72	73	95
1424	Λατομεία λευκοχωμάτων—Whiting quar- rying	13	80	56	—	5	3	2	21	23
1426	Λατομεία δολομίτου—Dolomite quarrying	3 326	4 184	4 244	169	215	249	530	744	916
1511	Μεταλλεία σιδηροπιρίτου—Iron-pyrites quarrying									
1512	Μεταλλεία θειούχα, μικτά—Mixed sulphur- ous ores									
1513	Μεταλλεία θείου—Sulphur	221	214	275	11	11	14	41	49	51
1515	Μεταλλεία βαρυτίνης—Barytes quarrying	383	362	368	12	14	13	14	15	14
1514	Μεταλλεία λευκολίθου—Magnesite									
1592	Μεταλλεία στεατίτου—Steatite									
1593	Μεταλλεία άμιάντου—Asbestos	221	214	275	11	11	14	41	49	51
1594	Λατομεία περλίτου—Perlite quarrying .	383	362	368	12	14	13	14	15	14
1600	Άλυκαί—Salterns									
	Σύνολον—Total									
1598	Έργασιαί πρὸς άνεύρεσιν παντοειδῶν όρυ- κτῶν—Operations for extracting mis- cellaneous minerals	139	225	605	10	12	33	—	—	—

(1) Εις τὴν άκαθάριστον άξίαν παραγωγής έκάστου κλάδου, περιλαμβάνεται ἡ άξία τῶν μὴ διατεθέντων πρὸς έμπλουτισμὸν ἢ έπεξεργασίαν προϊόντων έν φυσικῇ καταστάσει, ὡς και ἡ άξία τῶν προϊόντων έμπλουτισμοῦ, έπεξεργασίας ἢ καμινείας. Περιλαμβάνεται, ὡσαύτως, και ἡ άξία έτέρων προϊόντων, τῶν ὁποίων ἡ παραγωγή άποτελεῖ παρεπομένη δραστηριότητα τοῦ κλάδου (π.χ. ἡ άξία τῶν οικοδομικῶν λίθων, τῶν παραχθέντων ὑπὸ τῶν λατομείων μαρμάρων, περιλαμβάνεται εις τὴν άξίαν παραγωγής τῶν λατομείων μαρμάρων κλπ.).

(2) Δέν περιλαμβάνεται ὁ τετραψήφιος κλάδος 159.1 (συμ-
ριδωρυχεία), έλλείψει στοιχείων.

(1) Gross production value of each branch includes value of crude products not disposed for further processing or concentration, value of concentration, processing or smelting products, as well as value of products obtained through a secondary activity of the branch (e.g. value of building stones produced in marble quarries is included in production value of marble quarries etc.).

(2) No data available for the 4-digit branch 159.1 (emery mines).

ΙΧ : 4. Έξελιξις τοῦ δείκτου παραγωγῆς ὀρυχείων ⁽²⁾: 1966 - 1972
 Evolution of the mining production index ⁽²⁾: 1966 - 1972

Βάσις: Μέση μηνιαία παραγωγή 1959 = 100,0

Base: Average monthly production 1959 = 100,0

Κωδικός ἀριθμός ⁽¹⁾ Code No ⁽¹⁾	Κλάδοι — Branches	1966	1967	1968	1969	1970	1971	1972
11 - 16	Όρυχείων—Mining	141,8	145,6	158,1	182,9	216,6	246,5	255,2
110.0	Λιγνίτου—Lignite	155,9	169,3	173,4	191,7	218,0	289,9	295,3
121.0-122.3	Σιδηρομετ/των—Iron ores . .	54,8	75,8	124,2	241,9	459,5	606,9	719,8
122.2,4,6	Μεταλλευμάτων μαγγανίου, χρωμίου—Manganese-chromium ores	56,2	28,5	48,7	64,6	69,6	44,5	39,9
122.1	Βωξίτου—Bauxite	136,9	169,1	178,1	192,3	225,2	287,1	249,4
141.1,2,3,4 142.1,2,3, 159,4 151.1,4,3	Λατομικῶν καὶ οἰκοδομικῶν ὑλῶν—Quarrying and building materials	185,5	172,5	187,4	221,9	249,0	246,5	257,7
	Θειούχων μιντῶν καὶ βαρυτίνης—Mixed sulphurous ores and barytes	109,7	116,4	114,3	132,9	138,8	121,4	151,1
151.2	Λευκολίθου—Magnesite	202,2	197,1	246,4	253,6	341,8	421,8	424,8
160.0	Άλυκῶν—Saltens	90,8	97,0	95,6	92,5	111,0	112,1	141,4

Σημ.: Ὁ γενικός δείκτης βιομηχανικῆς παραγωγῆς μετὰ ἤλεκτρισμοῦ-φωταερίου καὶ ὀρυχείων δίδεται εἰς τὸν πίνακα XI : 5.
 (1) Βάσει τῆς Στατιστικῆς Ταξινομήσεως τῶν Κλάδων Οἰκονομικῆς δραστηριότητος, 1966.
 (2) Οἱ ἐτήσιοι δείκτες ἀντιπροσωπεύουν τὸν μέσον ὄρον τῶν ἀντιστοιχῶν μηνιαίων δεικτῶν ὑπελογίσθησαν δὲ πρὸ τῆς διορθώσεως τούτων, λόγω τοῦ ἀνίσου ἀριθμοῦ τῶν ἐργασιμῶν ἡμερῶν κατὰ μῆνα.

Note: The general index of manufacturing, electricity-gas and mining production is given in table XI : 5.
 (1) According to the Standard Industrial Classification of Economic Activities, 1966.
 (2) The annual indices represent the average of the corresponding monthly indices and they have been computed before the latter were adjusted due to the unequal number of working days in each month

ΙΧ : 5. Μηνιαῖος δείκτης παραγωγῆς ὀρυχείων ἔτους 1972
 Monthly index of mining production : 1972

Βάσις: Μέση μηνιαία παραγωγή 1959 = 100,0

Base: Average monthly production 1959 = 100,0

Κωδ. ἀριθ. ⁽¹⁾ Code No	Κλάδοι Branches	Συντελεστ. σταθμισ. Weight. coefficient	Έτος 1972 ⁽²⁾ Year	I	II	III	IV	V	VI	VII	VIII	IX	X	XI	XII
11-16	Όρυχείων—Mining	99,509	255,2	214,4	229,8	239,7	249,3	264,8	280,8	266,2	275,3	264,7	259,3	255,3	271,0
110.0	Λιγνίτου—Lignite	21,443	295,3	257,6	242,9	277,9	308,8	319,3	320,4	281,8	314,9	311,8	295,1	277,0	335,4
121.0 122.3	Σιδηρομετ/των—Iron ores	4,058	719,8	612,3	703,5	704,6	831,2	662,7	762,9	869,1	795,8	693,0	697,5	741,8	558,1
122.2,4,6	Μεταλ. μαγγανίου, χρωμίου—Manganese-chromium	8,575	39,9	30,7	34,7	36,3	39,4	37,6	39,7	28,0	46,0	45,9	46,9	48,7	44,5
122.1	Βωξίτου—Bauxite	14,435	249,4	251,8	284,4	256,4	251,5	255,8	253,6	261,0	287,4	233,3	221,4	215,9	221,4
141.1,2, 3,4 142.1,2, 3,159,4 151.1,4,3	Λατ. καὶ οἰκοδ. ὑλῶν—Quarrying and build. mater.	24,872	257,7	202,2	228,5	233,7	232,3	275,0	314,7	257,9	246,7	261,6	266,5	279,3	289,5
	Θειούχων μιντῶν καὶ βαρυτίνης—Mixed sulphurous ores and barytes	18,552	151,1	110,6	130,4	143,9	119,7	142,4	158,3	161,3	167,6	174,0	176,3	157,0	166,3
151.2	Λευκολίθου—Magnesite	6,756	424,8	321,5	312,2	346,1	391,3	459,5	440,6	486,8	562,7	462,3	435,4	422,3	506,6
160.0	Άλυκῶν—Saltens	0,818	141,4 ⁽³⁾	—	—	—	—	—	—	—	—	—	—	—	—

Σημ.: Ὁ γενικός δείκτης βιομηχανικῆς παραγωγῆς μετὰ ἤλεκτρισμοῦ-φωταερίου καὶ ὀρυχείων δίδεται εἰς τὸν πίνακα XI : 6.
 (1) Βάσει τῆς Στατιστικῆς Ταξινομήσεως τῶν Κλάδων Οἰκονομικῆς δραστηριότητος, 1966.
 (2) Ὁ ἐτήσιος δείκτης ὑπελογίσθη ἐκ τῶν μηνιαίων δεικτῶν πρὸ τῆς διορθώσεως τούτων, λόγω τοῦ ἀνίσου ἀριθμοῦ τῶν ἐργασιμῶν ἡμερῶν κατὰ μῆνα.
 (3) Διὰ τὰς ἀλυκὰς καταρτίζεται μόνον ἐτήσιος δείκτης.

Note: The general index of manufacturing, electricity-gas and mining production is given in table XI : 6.
 (1) According to the Standard Industrial Classification of Economic Activities, 1966.
 (2) The annual index has been compiled from monthly indices before these were adjusted due to the unequal number of working days in each month.
 (3) For saltens only an annual index is compiled.

IX: 6. Παραγωγή μεταλλευμάτων εν φυσική καταστάσει: Ποσότητες τῶν ἐτῶν 1938 καὶ 1965-1971
Production of minerals in crude state: Quantities for the years 1938 and 1965-1971

Εἰς τόνους

In tons

Εἶδος μεταλλεύματος	1938	1965	1966	1967	1968	1969	1970	1971	Kind of mineral
Σιδηρομεταλλεύματα . . .	348.613	15.000	25.849	16.795	12.020	—	873	—	Iron ores
Μολυβδοῦχα ὠξειδωμένα .	14.889	6.752	3.481	4.367	3.895	2.974	2.100	822	Oxidated plumbiferous ores
Μεταλλεύματα μαγγανίου	7.075	73.644	54.735	23.106	10.934	7.260	31.865	35.463	Manganese ore
Βωξίται	179.886	1.279.720	1.381.060	1.660.889	1.836.104	1.948.341	2.292.204	2.860.695	Bauxites
Μεταλλεύματα νικελίου . .	50.306	30.117	90.252	130.801	226.362	511.499	882.693	1.195.760	Nickel ore
Χρωμίτης	42.464	47.795	46.328	10.422	13.073	60.610	56.782	46.446	Chromite
Σμόρις	8.000	7.600	7.600	7.600	7.600	7.100	7.000	7.000	Emery
Αμιάντος	85	—	39	—	—	—	—	—	Asbestos
Βαρυτίνη	34.700	131.361	149.257	148.753	188.102	235.956	103.664	138.899	Barytes
Μαγνησίτης (Λευκόλιθος)	168.243	315.204	342.127	368.920	440.682	570.725	755.176	952.523	Magnesite
Λιγνίται	108.010	5.080.295	4.968.312	5.255.000	5.727.935	6.734.901	7.857.623	10.929.397	Lignites
Στεατίτης	1.293	3.456	4.502	4.235	2.513	6.074	2.744	4.061	Steatite

Πηγή: 'Υπουργεῖον Ἐθνικῆς Οἰκονομίας, τομεὺς Βιομηχανίας.

Source: Ministry of National Economy, Sector of Industry.

IX: 7. Παραγωγή μεταλλευμάτων ἐμπελουτισμένων: Ποσότητες τῶν ἐτῶν 1938 καὶ 1965-1971
Production of mineral concentrates: Quantities for the years 1938 and 1965-1971

Εἰς τόνους

In tons

Εἶδος ἐμπελουτισμένου μεταλλεύματος	1938	1965	1966	1967	1968	1969	1970	1971	Kind of mineral concentrate
Σύνολον	251.151	222.067	263.361	275.206	263.052	337.317	341.119	305.630	Total
Σιδηροπυρίτης	244.000	103.811	160.153	164.958	151.234	191.584	219.841	155.483	Iron pyrites
Γαλνίτης	—	14.826	14.895	13.997	15.111	14.442	15.483	17.574	Galene
Σφαιρίτης	—	20.340	19.962	22.576	19.646	17.385	17.674	27.066	Blende
Χρωμίτης	—	8.251	9.382	1.595	4.286	24.119	27.440	14.436	Chromite
Βαρυτίνη	—	57.614	49.471	64.328	66.031	83.141	54.091	84.944	Barytes
Μεταλλεύματα μαγγανίου . .	7.075	17.225	14.498	7.752	6.744	6.646	6.590	6.127	Manganese ore

Πηγή: 'Υπουργεῖον Ἐθνικῆς Οἰκονομίας, τομεὺς Βιομηχανίας.

Source: Ministry of National Economy, Sector of Industry.

IX: 8. Παραγωγή προϊόντων καμινείας μεταλλευμάτων: Ποσότητες τῶν ἐτῶν 1938 καὶ 1965-1971
Production of metal smelting products: Quantities for the years 1938 and 1965-1971

Εἰς τόνους

In tons

Εἶδος προϊόντος καμινείας μεταλλευμάτων	1938	1965	1966	1967	1968	1969	1970	1971	Kind of metal smelting product
* Ἄργυρος (1)	—	4.325	6.908	7.429	8.355	8.022	13.061	14.194	Silver (1)
Μόλυβδος μαλακός	2.897	5.317	5.399	6.537	7.124	10.700	14.342	17.735	Refined lead
Δίπυρος μαγνησία	(2)	64.256	90.667	97.941	132.909	168.518	219.366	274.832	Dead burnt magnesite
Καυστική μαγνησία	37.059	49.481	36.529	34.743	38.366	51.114	57.338	37.735	Caustic magnesia

Πηγή: 'Υπουργεῖον Ἐθνικῆς Οἰκονομίας, τομεὺς Βιομηχανίας.

Source: Ministry of National Economy, Sector of Industry.

Σημ.: Περιλαμβάνονται μόνον τὰ ἐντὸς τοῦ χώρου τῶν μεταλλείων παραγόμενα προϊόντα καμινείας, παρὰ τὸ γεγονός ὅτι ταῦτα εἶναι βιομηχανικὰ προϊόντα.

Note: Including only those smelting products which were produced within the mine, in spite of the fact that they constitute manufacturing products.

(1) Εἰς χιλιόγραμμα.

(1) In kilograms.

(2) Παράγεται ἐν Ἑλλάδι ἀπὸ τοῦ ἔτους 1958.

(2) Produced in Greece since 1958.

ΙΧ: 9. Παραγωγή λατομικών προϊόντων: Ποσότητες τών έτων 1938 και 1965 - 1971⁽¹⁾
 Production of quarrying products: Quantities for the years 1938 and 1965 - 1971⁽¹⁾

Είδος λατομικού προϊόντος	Μονάς μετρήσεως	1938	1965	1966	1967	1968	1969	1970	1971	Unit of measurement	Kind of quarrying products
Θηραϊκή γη	Τόννοι	149.729	342.810	448.495	447.127	476.616	546.348	585.542	612.387	Tons	Pozzuolana
Κίσσηρις	»	50.300	326.402	328.300	228.994	276.911	375.231	450.774	419.081	»	Pumice stone
Μάρμαρα	M ³	934	45.255	47.374	49.236	52.000	57.000	59.000	63.000	m ³	Marble
Γύψος	Τόννοι	16.609	156.115	203.734	219.491	230.294	271.654	308.553	325.154	Tons	Gypsum
Καολίνης	»	216	86.816	73.471	61.256	78.919	61.405	48.274	54.855	»	Kaoline
Μπεντονίτης	»	—	113.895	90.526	125.544	136.744	206.861	192.941	212.740	»	Bentonite
Περλίτης	»	—	91.879	104.449	113.366	164.020	148.616	168.508	155.374	»	Perlite

Πηγή: 'Υπουργείον 'Εθνικής Οικονομίας, τομείς Βιομηχανίας.

Source: Ministry of National Economy, Sector of Industry.

(1) Παραγωγή σπουδαιότερων έκμεταλλεύσεων, κατ' έκτιμησιν. Στοιχεία παραγομένων λοιπών λατομικών προϊόντων δέν περιλαμβάνονται.

(1) Production estimates of the most important establishments. Data for other quarrying products are not included.

ΙΧ: 10. Παραγωγή άλατος αναλυτικώς, κατά άλυκην και κατά άλοπηγικόν έτος: 1967 - 1972
 Salt production by salterns: 1967 - 1972

Είς τόννους

In tons

'Αλυκαί	'Αλοπηγικά έτη — Years						Salterns
	1967	1968	1969	1970	1971	1972	
Σύνολον 'Ελλάδος	96.764	98.603	(1)77.058	(1)68.471	(1)63.210	(1)62.134	Greece, total
'Αναβύσσου	10.084	8.593	8.879	...	—	—	Anavyssos
Ζακύνθου	1.151	1.253	984	961	775	907	Zante
Καλλονής	13.963	10.901	12.796	14.504	12.968	13.056	Kalloni
Κίτρους	7.046	10.897	10.088	6.452	9.431	7.450	Kitros
Κοπανά	1.107	944	1.507	1.502	1.541	1.315	Kopanas
'Αλεξάνδρου (Λευκάδος)	3.498	2.744	3.242	2.546	2.110	1.220	Alexandros (Levkas)
Λευκίμμης	4.060	5.316	3.560	5.197	4.702	3.367	Lefkimi
Λεχαιών	2.631	2.360	2.433	2.935	1.916	2.279	Lechaena
Μεγάλου 'Εμβόλου	1.833	6.023	3.088	2.166	3.596	4.553	Megha Emvolon
Μέσης Κομοτηνής	7.087	9.665	6.646	6.818	2.835	6.774	Messi Komotini
'Ασπρης Μεσολογγίου	7.196	6.136	Aspri Mesolongion
Τουρλίδος Μεσολογγίου	10.824	11.732	Tourlis Mesolongion
Μήλου	8.027	6.587	7.098	7.542	8.386	6.020	Milos
Νέας Κεσσάνης	3.902	4.954	3.294	4.037	1.401	2.931	New Kessani
Πολιχνίτου	12.380	9.771	11.831	11.926	11.268	12.262	Polychnitos
'Ελούντας	791	727	705	921	962	—	Elunda
Κω	1.184	—	907	964	1.319	—	Kos

Πηγή: 'Υπουργείον 'Εθνικής Οικονομίας, τομείς Βιομηχανίας.

Source: Ministry of National Economy, Sector of Industry.

(1) Δέν περιλαμβάνεται ή παραγωγή τών άλυκων 'Ασπρης και Τουρλίδος Μεσολογγίου, τών όποιων ή έκμετάλλευσις παρεχωρήθη εις ιδιωτικήν έπιχείρησιν.

(1) Not including the production of the salterns of Aspri (Mesolongion) and Tourlis (Mesolongion), the exploitation of which has been undertaken by private enterprise.

X. ΒΙΟΜΗΧΑΝΙΑ - ΒΙΟΤΕΧΝΙΑ — MANUFACTURING

A' ΑΠΟΓΡΑΦΑΙ ΒΙΟΜΗΧΑΝΙΑΣ - ΒΙΟΤΕΧΝΙΑΣ

Αι τελευταίαι δύο απογραφαι βιομηχανίας - βιοτεχνίας διενεργήθησαν κατά τὰ ἔτη 1963 καὶ 1969. Εἰς εἰδικὰ τεύχη εὐρίσκονται δημοσιευμένα τὰ ἀποτελέσματα τῶν περὶ τὸν ὅλον λόγος ἀπογραφῶν. Συνοπτικὰ στοιχεῖα αὐτῶν παρέχονται καὶ εἰς τὴν παρούσαν ἔκδοσιν.

Κατὰ τὴν σύγκρισιν τῶν ἐν λόγω στοιχείων δέον ὅπως ληφθοῦν ὑπ' ἄψιν τὰ κάτωθι :

Ἡ ἀπογραφικὰ μονὰς ἐλήφθη τὸ «κατάστημα» καὶ εἶναι ἐννοιολογικῶς ταυτόσημος εἰς ἀμφοτέρας τὰς ἀπογραφάς. Κατὰ ταῦτα ὡς «κατάστημα» νοεῖται ὁ χώρος, εἰς τὸν ὅποιον ἐν ἡ περισσοτέρα πρόσωπα, ὑπὸ ἑνιαίαν διοίκησιν, ἀπασχολοῦνται μόνιμος μετὰ τὴν παραγωγὴν, ἐπισκευὴν ἢ συναρμολόγησιν ἀγαθῶν ἢ με βοηθητικὰς τῶν δραστηριοτήτων τούτων ἐργασίας. Δὲν ἀπεγράφθησαν τὰ ἐντὸς κατοικιῶν ἐργαστήρια, τὰ ὅποια δὲν ἦσαν γνωστὰ εἰς τὴν περιουσίαν ὡς βιοτεχνία καὶ ὁ χώρος τῶν δὲν ἦτο διακεκριμένος ἀπὸ τῶν τοιοῦτον τῆς οἰκίσεως, ἐν ἄλλοις λόγοις δὲν ἀπεγράφη ἡ οἰκοτεχνία.

Εἰς τὸ ἀπασχολούμενον προσωπικὸν τοῦ καταστήματος περιελήθησαν ἅπαντα τὰ πρόσωπα τὰ ἐργαζόμενα εἰς τὸ κατάστημα ἢ διὰ τὸ κατάστημα, ἤτοι οἱ ἐργαζόμενοι ἐπιχειρηματῆται, τὰ μὴ ἀμειβόμενα μέλη τῶν οἰκογενειῶν αὐτῶν, ἐφ' ὅσον ἐργάζοντο τοὐλάχιστον τὸ ἐν τρίτον τοῦ κανονικοῦ χρόνου ἐργασίας, καὶ οἱ λοιποὶ ἐπ' ἀμοιβῇ ἀπασχολούμενοι, τῶσον ἐντὸς τοῦ καταστήματος, ὅσον καὶ ἐκτὸς αὐτοῦ, ἀλλὰ ὑπὸ τὸν ἑλεγχον τοῦ καταστήματος. Εἰς τοὺς ἀπασχολούμενους δὲν περιελήθησαν οἱ κατ' οἶκον ἐργαζόμενοι καὶ ἀμειβόμενοι κατ' ἀποκοιτην παρὰ τοῦ καταστήματος καὶ οἱ ἐπὶ προμηθεῖα παραγγελιοδόχοι.

Ἡ μέση ἔτησια ἀπασχόλησις ὑπελογίσθη ὡς μέσος ὅρος τῆς ἀπασχολήσεως ἐκάστου καταστήματος, κατὰ τὸ τέλος ἐκάστου τῶν δώδεκα πρὸ τῆς ἀπογραφῆς μηνῶν.

B' ΕΤΗΣΙΑΙ ΒΙΟΜΗΧΑΝΙΚΑΙ ΕΡΕΥΝΑΙ

Αἱ ὑπὸ τῆς Ἐθνικῆς Στατιστικῆς Ἑπιτροπίας τῆς Ἑλλάδος διενεργούμεναι κατ' ἔτος βιομηχανικαὶ ἐρευναι, ἀποσκοποῦν εἰς τὴν συγκέντρωσιν στατιστικῶν στοιχείων διὰ τὴν ἐκτίμησιν βιομηχανικῶν τινῶν χαρακτηριστικῶν τῆς δραστηριότητος τῆς ἐλληνικῆς βιομηχανίας.

Λεπτομερέστερα στοιχεῖα ἐπ' αὐτοῦ, δύναται τις νὰ ἀνεύρῃ εἰς τὰ κατ' ἔτος ἐκδιδόμενα ὑπὸ τῆς ΕΣΥΕ τεύχη ὑπὸ τὸν τίτλον «Στατιστικὴ Ἑρευνα Βιομηχανίας».

Κατωτέρως παρέχονται διευκρινίσεις τινές, ὅσον ἀφορᾷ τὰς χρησιμοποιούμενας εἰς τοὺς ἀκολουθοῦντας πίνακας ἐνομοίας :

Ἡ ἐρευνήτεια στατιστικὴ μονὰς λαμβάνεται τὸ κατάστημα ἢ ἔννοια τοῦ ὅπου δίδεται εἰς τὸ ἀνωτέρω τμήμα Α'.

Ἡ κατὰ μέγεθος κατάταξις τῶν καταστημάτων ἐγένετο βάσει τῆς μέσης ἔτησις ἀπασχολήσεως. Εἰς τὸν ἀριθμὸν τῶν ἀπασχολουμένων περιλαμβάνονται καὶ οἱ εἰς κανονικὴν ἢ ἀναρρωτικὴν ἀδειαν εὐρισκόμενοι.

Ἡ ἀμοιβὴ ἐργασίας περιλαμβάνει, ἐκτὸς τῶν μισθῶν καὶ ἡμερομισθίων, τὰς ὑπερωρίας, τὰ δώρα, τὴν ἀξίαν τῶν εἰς εἶδος παροχῶν, τὰς ἀποδοχὰς τῶν ἡμερῶν ἀδείας, τὰ ἐπιδόματα καὶ τὰς ἀποζημιώσεις λόγῳ ἀπολύσεως. Αἱ ὡς ἄνω ἀμοιβαὶ ὑπολογίζονται πρὸ πάσης κρατήσεως, δηλ. περιλαμβάνονται αἱ πάσης φύσεως εἰσφοραὶ τῶν ἐργαζομένων εἰς τὸ Κράτος, τὸ ΙΚΑ κλπ. Ἡ εἰσφορά τοῦ ἐργοδότη δὲν περιλαμβάνεται. Ἐπίσης, δὲν περιλαμβάνονται αἱ ἀμοιβαὶ τῶν ὑπηρετούντων εἰς τὸν Στρατόν.

Ἡ ἀκαθάριστος ἀξία παραγωγῆς περιλαμβάνει τὴν ἀξίαν τῶν παραχθέντων προϊόντων, ἐκτιμωμένων εἰς τιμὰς πωλήσεως ἐν τῷ ἐργοστασίῳ καὶ εἶναι ἀπηλλαγμένη τῶν ἐμμέσων φόρων καὶ τοῦ χαρτοσήμου. Περιλαμβάνει, ἐπίσης, τὰ πραγματοποιηθέντα ἔσοδα ἐκ παραγωγῆς προϊόντων διὰ λογαριασμὸν τρίτων καὶ τὰ ἔσοδα ἐξ ἐπισκευῶν.

A. INDUSTRIAL AND HANDICRAFT CENSUSES

The two last industrial and handicraft censuses have been carried out during the years 1963 and 1969. Results of the said censuses can be found in special issues. Concise data of both censuses appear, however, in the present issue.

At the comparison of those data the following should be taken into consideration :

The «establishment», which constitutes the enumeration unit, is identical in both censuses. It represents a location in which one or more persons, being under single control, are permanently engaged in the production, repairing or assembling of goods, or in auxiliary activities other than the main ones. Workshops which were not known in the territory as handicrafts and their space intended for work was not separated from the living quarters have not been included in the said census—i.e. cottage industry has been excluded.

The employed personnel of the establishment included all persons working within the establishment or for the establishment, in other words the working proprietors, non-paid family workers—providing they were engaged at least for the one third of the regular working time—as well as other paid employees working within the establishment or engaged in external work on account of the establishment and under the control of the latter. Persons working at home, and those paid on piece-work or commission are not included.

The average annual employment has been estimated as the average employment of each establishment at the end of each of the twelve months preceding the census.

B. ANNUAL INDUSTRIAL SURVEYS

The main purpose of the annual industrial surveys conducted by the National Statistical Service of Greece, has been to collect data for computing certain basic characteristics of the greek industrial activity.

For more detailed data one should refer to the annual issues of the NSSG titled «Annual Industrial Survey».

Certain clarifications are given below about the concepts used in the following tables :

The «establishment» constitutes the surveyed unit, the concept of which is given in section A. as above.

The by-size classification of the establishments was based on the average annual employment. The number of employed also includes persons on regular or sick leave.

Labour remuneration includes salaries, wages, overtime work, bonuses, value of receipts in kind, receipts of regular leave, allowances and dismissal compensations. Payments are calculated prior to any deduction, thus including all kinds of workers' contributions to the Social Insurance Organization (IKA) and other insurance agencies. Employer's contribution and remuneration of persons serving in the Army is not included herein.

Gross production value includes the value of products estimated at sale prices in the factory, while it is free of indirect taxes and tax stamp. It also includes receipts from items produced on contract work and receipts from repairs

Εις τὰς ἀναλώσεις περιλαμβάνεται ἡ ἀξία τῶν πρώτων καὶ βοηθητικῶν ὑλῶν, τῶν ὑλικῶν συσκευασίας, τῶν καυσίμων καὶ ἐν γένει παντὸς ὑλικοῦ ἀναλωθέντος ἐν τῇ ἐπιχειρήσει χάριν τῆς παραγωγῆς, ὡς καὶ τῶν ἀγορασθεισῶν ἐκ τοῦ ἴδιου τομέως τῆς οἰκονομίας ὑπηρεσιῶν.

Ἡ προστιθεμένη ἀξία προκύπτει ἐκ τῆς διαφορᾶς τῶν μεγεθῶν τῆς ἀκαθάρστου ἀξίας παραγωγῆς καὶ τῶν ἀναλώσεων.

Γ' ΔΕΙΚΤΗΣ ΒΙΟΜΗΧΑΝΙΚΗΣ ΠΑΡΑΓΩΓΗΣ

Ὁ ὑπὸ τῆς Ἐθνικῆς Στατιστικῆς Ὑπηρεσίας τῆς Ἑλλάδος καταρτιζόμενος μηνιαίος δείκτης βιομηχανικῆς παραγωγῆς ἀπεικονίζει τὴν κατὰ μῆνα μεταβολὴν τῆς προστιθεμένης ἀξίας τῆς παραγωγῆς ὅλων τῶν κλάδων τῆς ἐργοστασιακῆς βιομηχανίας, ἐκτιμωμένης εἰς σταθερὰς τιμὰς ἔτους 1959, ἐν συγκρίσει πρὸς τὴν ἀντίστοιχον μέσθην μηνιαίαν ἀξίαν παραγωγῆς κατὰ τὸ ἔτος τοῦτο, τὸ ὁποῖον λαμβάνεται ὡς ἔτος βάσεως.

Ὁ δείκτης ὑπολογίζεται ἐπὶ τῇ βάσει τῶν στοιχείων παραγωγῆς 900 περίπου ἐργοστασίων, τὰ ὁποῖα ἐπελέγησαν κατὰ κλάδους μὲ κριτήριον τὸ μέγεθος αὐτῶν κατὰ τὸ 1959 καὶ τῶν ὁποίων ἡ προστιθεμένη ἀξία ἐκάλυπτε κατὰ τὸ ἔτος βάσεως τὰ 66,8 % τῆς συνολικῆς προστιθεμένης ἀξίας ὁλοκλήρου τῆς ἐλληνικῆς βιομηχανίας, τῆς περιλαμβανούσης τὰ καταστήματα τὰ ἔχοντα μέσθην ἐτήσιαν ἀπασχόλησιν ἀπὸ 10 πρόσωπα καὶ ἄνω.

Δι' ἕκαστον κλάδον (τετραψήφιον) ἢ ὁμάδα ὁμοειδῶν κλάδων τῆς Στατιστικῆς Ταξινομήσεως τῶν Κλάδων Οἰκονομικῆς Δραστηριότητος τοῦ 1966, ὑπολογίζεται εἰδικὸς δείκτης βιομηχανικῆς παραγωγῆς, ἐκ τῶν εἰδικῶν δὲ τούτων δεικτῶν, διὰ καταλλήλου σταθμίσεως, συντίθενται οἱ δείκται τῶν κλάσεων (διψήφιων) καὶ ἐν συνεχείᾳ ὁ γενικὸς δείκτης.

Πρὸς τούτους, ἐκ τῶν ὡς ἄνω δεικτῶν καταρτίζονται οἱ δείκται εἰδῶν διατροφῆς-ποτῶν-καπνοῦ καὶ ὁ δείκτης λοιπῶν κλάσεων, ὡς ἐπίσης οἱ δείκται παραγωγῆς κεφαλαϊακῶν καὶ καταναλωτικῶν ἀγαθῶν ἀφ' ἑνὸς καὶ ἐξαγομένων καὶ ἐγχωρίως καταναλισκομένων προϊόντων ἀφ' ἑτέρου.

Λεπτομερέστερα στοιχεῖα ἐπ' αὐτοῦ περιλαμβάνονται εἰς τὰ δημοσιεύματα τῆς ΕΣΥΕ «Δείκτης Βιομηχανικῆς Παραγωγῆς 1962» καὶ «Μηνιαῖον Στατιστικὸν Δελτίον» τοῦ μηνὸς Μαΐου 1969.

Consumption includes the value of raw and auxiliary materials, packing materials and fuel, any material generally consumed by the enterprise for the sake of production, as well as services rendered by the same branch of economy.

Value added results from the difference of gross production value and consumption.

C. MANUFACTURING PRODUCTION INDEX

The monthly index of manufacturing production, compiled by the National Statistical Service of Greece, shows changes in production value added of branches of manufacturing industry, estimated at constant prices of the year 1959, in comparison with the corresponding average monthly production value for the said year, which is taken as base period.

The index is computed on the basis of production data collected for about 900 factories, selected by branch according to their size in 1959. The value added of these factories during the base year covered 66,8 % of the total value added created by the entire industry, comprising establishments with an annual average employment of 10 persons and over.

For each 4-digit branch, or for a group of branches of the 1966 Standard Industrial Classification of Economic Activities, special industrial production indices are compiled, on the basis of which the indices of the two-digit branches are compiled and the general index furtheron.

Furthermore, on the basis of the above indices, there are also compiled indices for food-beverages-tobacco and other industries, for the capital and consumption goods production, as well as for exported and home consumed goods.

For more detailed data one should refer to the NSSG's «Index of Industrial Production 1962», and the «Monthly Statistical Bulletin» of May 1969.



X: 1. Ἀριθμὸς βιομηχανικῶν καὶ βιοτεχνικῶν καταστημάτων καὶ μέση ἔτησιᾶ ἀπασχόλησις εἰς αὐτὰ, κατὰ τὰς ἀπογραφὰς τῶν ἐτῶν 1963 καὶ 1969, κατὰ μεγάλους κλάδους οἰκονομικῆς δραστηριότητος
 Number of industrial and handicraft establishments and their average annual employment at the 1963 and 1969 censuses. Distribution by major groups of economic activity

Κωδικὸς ἀριθμὸς Code number	Κλάδοι Branches	Σύνολον Ἑλλάδος — Greece, total				Περιφέρεια Πρωτευούσης Greater Athens				Λοιπὴ Χώρα Rest of the Country			
		Ἀριθμὸς καταστημάτων (1) Number of establishments		Μέση ἔτησιᾶ ἀπασχόλησις Average annual employment		Ἀριθμὸς καταστημάτων (1) Number of establishments		Μέση ἔτησιᾶ ἀπασχόλησις Average annual employment		Ἀριθμὸς καταστημάτων (1) Number of establishments		Μέση ἔτησιᾶ ἀπασχόλησις Average annual employment	
		1963	1969	1963	1969	1963	1969	1963	1969	1963	1969	1963	1969
		1963	1969	1963	1969	1963	1969	1963	1969	1963	1969	1963	1969
20-39	Σύνολον—Total	122.332	124.651	471.564	501.565	34.262	40.956	220.672	233.778	88.070	83.695	250.892	267.787
20	Βιομηχανία ἐιδῶν διατροφῆς—Food manufacturing industries	22.544	20.649	76.443	81.517	2.139	2.848	18.935	21.618	20.405	17.801	57.508	59.899
21	Βιομηχανία ποτῶν—Beverage industries	3.049	2.862	8.556	10.923	203	218	2.331	4.273	2.846	2.644	6.225	6.650
22	Καπνοβιομηχανία—Tobacco manufactures	270	303	16.959	13.191	40	36	5.412	4.164	230	267	11.547	9.027
23	Ὑφαντικὰ βιομηχανία—Manufacture of textiles	4.465	5.109	55.916	54.961	2.021	2.259	31.426	30.571	2.444	2.850	24.490	24.390
24	Βιομηχανία ἐιδῶν ὑποδήσεως, ἐιδῶν ἐγδυμασίας καὶ διαφόρων ἐιδῶν ἐξ ὑφάσματος—Manufacture of footwear, other wearing apparel and made-up textile goods	35.404	28.249	71.358	62.275	10.839	9.926	32.776	30.793	24.565	18.323	38.582	31.482
25	Βιομηχανία ξύλου καὶ φελλοῦ—Manufacture of wood and cork	12.319	12.045	28.495	30.274	1.910	2.545	8.362	9.049	10.409	9.500	20.133	21.225
26	Βιομηχανία ἐπιπλῶν καὶ ἐιδῶν ἐπιπλώσεως—Manufacture of furniture and fixtures	7.300	10.062	21.685	26.507	3.451	4.587	11.629	13.410	3.849	5.475	10.056	13.097
27	Βιομηχανία χάρτου—Manufacture of paper and paper products	323	388	6.135	7.784	235	278	3.564	4.196	88	110	2.571	3.588
28	Ἐκτυπώσεις, ἐκδόσεις καὶ συναφεῖς δραστηριότητες—Printing, publishing and allied industries	1.933	2.268	13.227	14.123	1.266	1.523	10.024	11.123	667	745	3.203	3.000
29	Βιομηχανία δερμάτος, γουναρικῶν καὶ ἐιδῶν ἐκ δερμάτος καὶ γούνας—Manufacture of leather, fur, and leather and fur products	1.756	2.143	9.945	10.312	639	672	3.344	3.069	1.117	1.471	6.601	7.243
30	Βιομηχανία προϊόντων ἐξ ἐλαστικοῦ καὶ πλαστικῆς ὕλης—Manufacture of rubber and plastic products	847	1.364	7.938	10.845	578	871	6.184	8.351	269	493	1.754	2.494
31	Χημικὰ βιομηχανία—Chemical industries	889	985	12.584	16.250	446	511	9.670	10.459	443	474	2.914	5.791
32	Βιομηχανία παραγῶν πετρελαίου καὶ ἄνθρακος—Manufacture of products of petroleum and coal	74	117	1.378	2.921	54	61	563	1.127	20	56	815	1.794
33	Βιομηχανία προϊόντων ἐκ μὴ μεταλλικῶν ὀρυκτῶν—Manufacture of non-metallic products	4.792	5.274	28.089	30.859	1.448	1.723	11.024	10.586	3.344	3.551	17.065	20.273
34	Βασικὰ μεταλλουργικὰ βιομηχανία—Basic metal industries	26	52	2.287	5.709	20	34	575	1.232	6	18	1.712	4.477
35	Κατασκευὴ τελικῶν προϊόντων ἐκ μετάλλου, ἐκτὸς μηχανῶν καὶ μεταφορικοῦ ὀλοικοῦ—Manufacture of metal products, except machinery and transport equipment	12.344	13.904	38.658	43.267	3.002	4.389	20.488	21.317	9.342	9.515	18.170	21.950
36	Κατασκευὴ μηχανῶν καὶ συσκευῶν, ἐκτὸς τῶν ἠλεκτρικῶν καὶ τῶν μέσων μεταφορᾶς—Manufacture of machinery and appliances, except electrical ones and transport equipment	2.273	3.297	15.556	17.214	952	1.209	8.289	8.694	1.321	2.088	7.267	8.520
37	Κατασκευὴ ἠλεκτρικῶν μηχανῶν, συσκευῶν καὶ λοιπῶν ἠλεκτρικῶν ἐιδῶν—Manufacture of electrical machinery, apparatus, appliances and supplies	2.087	3.546	13.589	18.282	1.265	2.124	10.892	13.419	822	1.422	2.697	4.863
38	Κατασκευὴ μεταφορικῶν μέσων—Manufacture of transport equipment	6.579	8.331	34.581	35.056	2.123	3.061	19.891	20.198	4.456	5.270	14.690	14.858
39	Λοιπὰ βιομηχανία—Miscellaneous Manufacturing industries	3.058	3.703	8.185	9.295	1.631	2.081	5.293	6.129	1.427	1.622	2.892	3.166

(1) Περιλαμβάνονται καὶ αἱ ἀνεξάρτητοι βοηθητικὰ μονάδες τῆς παραγωγῆς, ὡς π.χ. τὰ γραφεῖα, αἱ ἀποθῆκαι κλπ.

(1) Including also independent auxiliary units of manufacturing, such as offices, warehouses etc.

Χ: 2. Αριθμός βιομηχανικών και βιοτεχνικών καταστημάτων και μέση έτησια απασχόλησις εις αυτά, κατά τας απογραφάς τών έτων 1963 και 1969, κατά γεωγραφικόν διαμέρισμα και νομόν
 Number of industrial and handicraft establishments and their average annual employment at the 1963 and 1969 censuses. Distribution by geographic region and department

Γεωγραφικόν διαμέρισμα και νομός	Αριθμός καταστημάτων (1) Number of establishments		Μέση έτησια απασχόλησις Average annual employment		Geographic region and department
	1963	1969	1963	1969	
Σύνολον Ἑλλάδος	122.332	124.651	471.564	501.565	Greece, total
Περιφέρεια Πρωτεύουσας	34.262	40.956	220.672	233.779	Greater Athens
Λοιπή Στερεά Ἑλλάς και Εὐβοία	12.556	11.278	36.821	43.705	Rest of Central Greece and Euboea
Αιτωλίας και Ἀκαρνανίας	2.691	1.958	5.347	4.608	Aetolia and Akarnania
Ἀττικῆς (ὑπόλοιπον)	2.605	2.230	14.890	16.819	Attica (rest)
Βοιωτίας	1.341	1.247	3.433	6.884	Boeotia
Εὐβοίας	2.713	2.464	6.653	8.177	Euboea
Εὐρυτανίας	394	266	498	432	Evyritania
Πειραιῶς (ὑπόλοιπον)	(2)	617	(2)	1.113	Piraeus (rest)
Φθιώτιδος	1.970	1.913	4.429	4.640	Phthiotis
Φωκίδος	842	583	1.571	1.032	Phocis
Πελοπόννησος	15.250	12.374	44.854	42.380	Peloponnesos
Ἀργολίδος	1.298	1.250	3.973	4.630	Argolis
Ἀρκαδίας	2.176	1.249	3.599	2.459	Arkadia
Ἀχαΐας	3.181	2.979	15.945	16.425	Akhaia
Ἠλείας	2.293	1.825	5.199	4.544	Ilia (Elis)
Κορινθίας	1.743	1.672	4.758	5.827	Korinthia
Λακωνίας	1.753	1.228	3.314	2.428	Lakonia
Μεσσηνίας	2.806	2.171	8.066	6.067	Messenia
Ἰόνιοι Νῆσοι	3.462	2.754	6.498	5.512	Ionian Islands
Ζακύνθου	456	427	1.019	959	Zante
Κερκύρας	2.089	1.528	4.095	3.155	Corfu
Κεφαλληνίας	563	447	868	750	Cephalonia
Λευκάδος	354	352	516	648	Levkas
Ἠπειρος	3.510	3.241	6.947	7.701	Epirus
Ἄρτης	673	672	1.232	1.946	Arta
Θεσπρωτίας	440	381	680	606	Thesprotia
Ἰωαννίνων	1.826	1.621	3.881	3.897	Yanina
Πρεβέζης	571	567	1.154	1.252	Preveza
Θεσσαλία	8.266	8.230	24.369	25.627	Thessaly
Καρδίτσας	1.529	1.466	3.019	3.328	Karditsa
Λαρίσης	2.816	2.785	8.011	8.627	Larisa
Μαγνησίας	2.577	2.664	10.099	10.170	Magnisia
Τρικάλων	1.344	1.315	3.240	3.502	Trikala
Μακεδονία	25.000	28.201	87.696	102.749	Macedonia
Γρεβενῶν	(3)	521	(3)	790	Grevena
Δράμας	1.342	1.190	3.070	2.854	Drama
Ἰμαθίας	1.263	1.426	4.985	5.381	Imathia
Θεσσαλονίκης	9.382	12.707	46.531	59.282	Salonika
Καβάλας	1.942	1.831	7.485	6.947	Kavala
Καστοριάς	817	1.288	3.929	5.342	Kastoria
Κιλκίς	957	784	1.943	1.525	Kilkis
Κοζάνης	2.272	1.974	4.929	5.872	Kozani
Πέλλης	1.506	1.550	3.502	3.969	Pella
Πιερίας	1.046	1.138	2.181	2.386	Pieria
Σερρών	2.633	2.401	6.503	5.873	Serres
Φλωρίνης	809	557	1.241	1.106	Florina
Χαλκιδικῆς	1.031	834	1.397	1.422	Khalkidiki
Θράκη	3.590	3.409	8.217	7.945	Thrace
Ἐβρου	1.548	1.444	3.690	3.473	Evros
Ξάνθης	838	775	2.050	2.009	Xanthi
Ροδόπης	1.204	1.190	2.477	2.463	Rodopi
Νῆσοι Αἰγαίου	8.343	7.061	18.238	15.684	Aegean Islands
Δωδεκανήσου	1.915	1.733	4.552	4.470	Dodecanesos
Κυκλάδων	1.872	1.558	4.125	3.243	Cyclades
Λέσβου	2.668	2.115	5.643	4.814	Lesvos
Σάμου	1.017	917	1.938	1.433	Samos
Χίου	871	738	1.980	1.724	Chios
Κρήτη	8.093	7.147	17.252	16.483	Crete
Ἡρακλείου	3.344	3.295	8.574	8.988	Iraklion
Λασιθίου	1.195	1.086	1.698	2.040	Lassithi
Ρεθύμνης	1.292	959	1.724	1.458	Rethymni
Χανίων	2.262	1.807	5.256	3.997	Canea

(1) Περιλαμβάνονται και αι ανεξάρτητοι βοηθητικά μονάδες, ως π.χ. τὰ γραφεία, αι αποθήκαι κλπ.
 (2) Τα στοιχεία του έτους τούτου περιλαμβάνονται, αντίστοιχως, εις τον Νομόν Ἀττικῆς (ὑπόλοιπον).
 (3) Τα στοιχεία του έτους τούτου περιλαμβάνονται, αντίστοιχως, εις τον Νομόν Κοζάνης.

(1) Including also independent auxiliary units, such as offices, warehouses etc.
 (2) Data for this year are respectively included in the Department of Attica (rest).
 (3) Data for this year are respectively included in the Department of Kozani.

Χ: 3. Κατανομή καταστημάτων κατά μέγεθος, βάσει του αριθμού των απασχολούμενων, και κατά κλάδον οικονομικής δραστηριότητας

Distribution of establishments by size, according to the number of employed and by branch of economic activity

Απογραφή 27 Σεπτεμβρίου 1969 — Census of 27 September 1969

Κλάδοι	Σύνολον Total	Καταστήματα έχοντα μέσην απασχόλησιν: Establishments with average employment:					Branches
		άτομα 0-4,99 persons	άτομα 5-9,99 persons	άτομα 10-19,99 persons	άτομα 20-29,99 persons	χιλιάνω 30 and over	
Σύνολον Ἑλλάδος	124.651	108.879	9.558	3.438	1.077	1.699	Greece, total
Βιομηχανία ειδῶν διατροφῆς	20.649	17.741	1.834	579	188	307	Food manufacturing industries
Βιομηχανία ποτῶν	2.862	2.504	206	86	22	44	Beverage industries
Καπνοβιομηχανία	303	93	44	48	32	86	Tobacco manufactures
Ἵφαντικαὶ βιομηχανίαί	5.109	3.584	734	382	141	268	Manufacture of textiles
Βιομηχανίαί ειδῶν ὑποδήσεως, ειδῶν ἐνδυμασίας καὶ διαφόρων ειδῶν ἐξ ὑφάσματος	28.249	26.544	1.091	404	90	120	Manufacture of footwear, other wearing apparel and made-up textile goods
Βιομηχανία ξύλου καὶ φελλοῦ	12.045	11.023	734	210	39	39	Manufacture of wood and cork
Βιομηχανία ἐπιπλῶν καὶ ειδῶν ἐπιπλώσεως	10.062	9.137	673	169	46	37	Manufacture of furniture and fixtures
Βιομηχανία χάρτου	388	168	107	61	17	35	Manufacture of paper and paper products
Ἐκτυπώσεις, ἐκδόσεις καὶ συναφείς δραστηριότητες	2.268	1.682	344	132	50	60	Printing, publishing and allied industries
Βιομηχανίαί δερμάτος, γουναρικῶν καὶ ειδῶν ἐκ δερμάτος καὶ γούνας	2.143	1.511	427	152	22	31	Manufacture of leather, fur, and leather and fur products
Βιομηχανία προϊόντων ἐξ ἐλαστικοῦ καὶ πλαστικῆς ὕλης	1.364	1.002	168	92	43	59	Manufacture of rubber and plastic products
Χημικαὶ βιομηχανίαί	985	629	151	83	31	91	Chemical industries
Βιομηχανίαί παραγῶγων πετρελαίου καὶ ἀνθρακος	117	48	27	19	9	14	Manufacture of products of petroleum and coal
Βιομηχανίαί προϊόντων ἐκ μὴ μεταλλικῶν ὀρυκτῶν	5.274	4.000	767	281	112	114	Manufacture of non-metallic mineral products
Βασικαὶ μεταλλουργικαὶ βιομηχανίαί	52	12	12	8	3	17	Basic metal industries
Κατασκευὴ τελικῶν προϊόντων ἐκ μετάλλου, ἐκτὸς μηχανῶν καὶ μεταφορικοῦ ὕλικου	13.904	12.698	769	256	66	115	Manufacture of metal products, except machinery and transport equipment
Κατασκευὴ μηχανῶν καὶ συσκευῶν, ἐκτὸς τῶν ηλεκτρικῶν καὶ τῶν μέσων μεταφορᾶς	3.297	2.528	432	199	64	74	Manufacture of machinery and appliances, except electrical ones and transport equipment
Κατασκευὴ ηλεκτρικῶν μηχανῶν, συσκευῶν καὶ λοιπῶν ηλεκτρικῶν ειδῶν	3.546	3.044	276	108	45	73	Manufacture of electrical machinery, apparatus, appliances and supplies
Κατασκευὴ μεταφορικῶν μέσων	8.331	7.565	526	108	41	91	Manufacture of transport equipment
Λοιπαὶ βιομηχανίαί	3.703	3.366	236	61	16	24	Miscellaneous manufacturing industries

Χ: 4. Συνοπτικά στοιχεία εκτιμήσεων οικονομικών μεγεθών συναφών προς την βιομηχανική δραστηριότητα. Σύνολον βιομηχανίας: 1969 και 1970

*Αξία εις χιλιάδας δραχμῶν

Οικονομικά μεγέθη	Σύνολον βιομηχανίας All industry		Μείζων βιομηχανία (1) — Large-					
			Σύνολον Total		Καταστήματα ἔχοντα ἀπασχόλησιν ἀπὸ 30 ἄτομα καὶ ἄνω Establishments employing 30 persons and over		Καταστήματα ἔχοντα ἀπασχόλησιν ἀπὸ 20-29 ἄτομα Establishments employing 20-29 persons	
	1969	1970 *	1969	1970 *	1969	1970 *	1969	1970 *

Α' ΣΥΝΟΛΟΝ ΧΩΡΑΣ —

1. Ἀριθμὸς καταστημάτων	119.324	122.979	6.356	6.039	1.515	1.658	1.035	1.053
2. Ἀριθμὸς ἐργαζομένων ἐπιχειρηματιῶν καὶ μὴ ἀμειβομένων μελῶν οἰκογενείας αὐτῶν	166.449	168.458	9.286	8.590	1.368	1.454	1.419	1.502
3. Ἀριθμὸς ἀμειβομένου προσωπικοῦ	325.882	344.782	224.106	248.892	155.259	183.832	22.690	25.186
α) Μισθωτοὶ	48.182	54.046	35.697	42.796	4.571	4.906
β) Ἡμερομισθιοὶ	175.924	194.846	119.562	141.036	18.119	20.280
4. Ἐτησία ἀμοιβὴ ἐργασίας	13.741.820	15.734.269	10.705.669	12.697.568	8.094.677	10.104.781	921.070	1.070.905
α) Ἀμοιβὴ μισθωτῶν	3.864.558	4.622.966	3.108.122	3.891.945	304.317	326.941
β) Ἀμοιβὴ ἡμερομισθίων	6.841.111	8.074.602	4.986.555	6.212.836	616.753	743.964
5. Ἀκαθάριστος ἀξία παραγωγῆς	106.269.280	127.412.461	79.681.825	98.575.554	62.039.347	78.938.209	6.224.802	8.273.671
6. Σύνολον ἀναλώσεως ...	66.063.494	78.467.185	49.167.886	60.523.057	38.167.296	47.793.311	4.021.382	5.390.001
7. Προστιθεμένη ἀξία	40.205.786	48.945.276	30.513.939	38.052.497	23.872.051	31.144.898	2.203.420	2.883.670

Β' ΠΕΡΙΦΕΡΕΙΑ ΠΡΩΤΕΥΟΥΣΗΣ —

1. Ἀριθμὸς καταστημάτων	...	39.417	3.409	3.285	783	886	525	552
2. Ἀριθμὸς ἐργαζομένων ἐπιχειρηματιῶν καὶ μὴ ἀμειβομένων μελῶν οἰκογενείας αὐτῶν	...	53.394	5.075	4.854	711	792	798	851
3. Ἀριθμὸς ἀμειβομένου προσωπικοῦ	...	178.341	128.764	138.188	89.729	102.776	11.629	13.039
α) Μισθωτοὶ	36.832	29.656	32.804	22.178	26.395	2.426	2.665
β) Ἡμερομισθιοὶ	141.509	99.108	105.384	67.551	76.381	9.203	10.374
4. Ἐτησία ἀμοιβὴ ἐργασίας	...	8.685.939	6.384.508	7.372.870	4.822.348	5.873.995	491.555	586.684
α) Ἀμοιβὴ μισθωτῶν	3.010.107	2.363.429	2.810.927	1.893.954	2.386.048	162.161	179.020
β) Ἀμοιβὴ ἡμερομισθίων	...	5.675.832	4.021.079	4.561.943	2.928.394	3.487.947	329.394	407.664
5. Ἀκαθάριστος ἀξία παραγωγῆς	...	56.012.966	38.313.328	44.146.901	28.859.942	34.210.743	2.549.600	3.857.199
6. Σύνολον ἀναλώσεως	33.009.852	22.100.412	25.915.341	16.645.748	19.943.545	1.487.281	2.308.198
7. Προστιθεμένη ἀξία	23.003.114	16.212.916	18.231.560	12.214.194	14.267.198	1.062.319	1.549.001

(1) Περιλαμβάνονται καταστήματα με ἀπασχόλησιν 10 ἀτόμων καὶ ἄνω.

(2) Περιλαμβάνονται καταστήματα με ἀπασχόλησιν 0-9 ἀτόμων.

* Ἀναθεωρηθέντα στοιχεία.

Summary estimates on economic magnitudes of the industrial activity. All industry : 1969 and 1970

Value in thousand drachmae

-scale industry (1)		Μικρά βιομηχανία (2) — Small-scale industry (2)						Economic magnitudes
Καταστήματα έχοντα άπασχόλησιν από 10-19 άτομα Establishments employing 10-19 persons		Σύνολον Total		Καταστήματα έχοντα άπασχόλησιν από 5-9 άτομα Establishments employing 5-9 persons		Καταστήματα έχοντα άπασχόλησιν από 0-4 άτομα Establishments employing 0-4 persons		
1969	1970 *	1969	1970 *	1969	1970 *	1969	1970 *	
— A. GREECE, TOTAL								
3.806	3.328	112.968	116.940	8.769	9.432	104.199	107.508	1. Number of establish- ments
6.499	5.634	157.163	159.868	15.946	16.645	141.217	143.223	2. Working proprietors and non-paid family members
46.157	39.874	101.776	95.890	38.863	41.478	62.913	54.412	3. Remunerated person- nel
7.914	6.344	...	12.433	...	5.121	...	7.312	a) Salaried employees
38.243	33.530	...	83.457	...	36.357	...	47.100	b) Wage earners
1.689.922	1.521.882	3.036.151	3.036.701	1.281.602	1.418.980	1.754.549	1.617.721	4. Annual labour remun- eration
452.119	404.080	...	576.109	...	290.422	...	285.687	a) Salaries
1.237.803	1.117.802	...	2.460.592	...	1.128.558	...	1.332.034	b) Wages
11.417.676	11.363.674	26.587.455	28.836.907	10.297.513	10.114.775	16.289.942	18.722.132	5. Gross production value
6.979.208	7.339.745	16.895.608	17.944.128	6.820.711	6.576.464	10.074.897	11.367.664	6. Total consumption
4.438.468	4.023.929	9.691.847	10.892.779	3.455.802	3.538.311	6.236.045	7.354.468	7. Value added
— B. GREATER ATHENS								
2.101	1.847	...	36.132	...	4.511	...	31.621	1. Number of establish- ments
3.566	3.211	...	48.540	...	7.485	...	41.055	2. Working proprietors and non-paid family members
27.406	22.373	...	40.153	...	20.263	...	19.890	3. Remunerated person- nel
5.052	3.744	...	4.028	...	1.863	...	2.165	a) Salaried employees
22.354	18.629	...	36.125	...	18.400	...	17.725	b) Wage earners
1.070.605	912.191	...	1.313.069	...	705.859	...	607.210	4. Annual labour remun- eration
307.314	245.859	...	199.180	...	105.144	...	94.036	a) Salaries
763.291	666.332	...	1.113.889	...	600.715	...	513.174	b) Wages
6.903.786	6.078.959	...	11.866.065	...	5.137.482	...	6.728.583	5. Gross production value
3.967.383	3.663.598	...	7.094.511	...	3.277.646	...	3.816.865	6. Total consumption
2.936.403	2.415.361	...	4.771.554	...	1.859.836	...	2.911.718	7. Value added

(1) Including establishments with 10 persons and over.

(2) Including establishments with 0-9 persons.

* Revised data.

Χ: 5. Βασικά οικονομικά μεγέθη, συναφή προς την απασχόλησιν, τὰς ἀμοιβὰς τῶν απασχολουμένων καὶ τὴν παραγωγὴν, κατὰ κλάδον βιομηχανίας. Σύνολον Χώρας. Μείζων βιομηχανία: 1969 καὶ 1970

Ἄξια εἰς χιλιάδας δραχμῶν

Κώδιξ	Κλάδοι	Μέση ἔτησΙΑ ἀπασχόλησις — Average annual employment											
		Ἀριθμὸς καταστημάτων Number of establishments		Σύνολον Total		Ἐπιχειρηματῆται καὶ μὴ ἀμειβόμενα μέλη οἰκογενείας αὐτῶν Working proprietors and non-paid family members		Ἀμειβόμενοι — Remunerated					
								Σύνολον Total		Μισθωτοὶ Salaried employees		Ἡμερομίσθιοι Wage earners	
		1969	1970	1969	1970	1969	1970	1969	1970	1969	1970	1969	1970
20-39	Σύνολον	6.356	6.039	233.392	257.482	9.286	8.590	224.106	248.892	48.182	54.046	175.924	194.846
20	Εἰδῶν διατροφῆς	1.093	1.027	33.038	36.944	1.521	1.335	31.517	35.609	8.270	8.860	23.247	26.749
21	Ποτῶν	122	156	5.585	6.857	152	178	5.433	6.679	2.159	2.694	3.274	3.985
22	Καπνοῦ	126	134	9.774	9.906	82	90	9.692	9.816	1.155	1.277	8.537	8.539
23	Ὑφαντικῶν εἰδῶν	824	769	40.924	44.496	1.081	1.000	39.843	43.496	5.083	5.870	34.760	37.626
24	Εἰδῶν ἐνδυμασίας καὶ ὑποδήσεως	662	617	14.253	16.899	1.232	1.178	13.021	15.721	1.500	1.532	11.521	14.189
25	Εὐλοῦ καὶ φελλοῦ	323	284	6.523	7.267	555	474	5.968	6.793	613	760	5.355	6.033
26	Ἐπίπλων	245	251	4.876	5.859	427	480	4.449	5.379	621	572	3.828	4.807
27	Χάρτου	107	114	6.380	6.700	135	130	6.245	6.570	1.198	1.694	5.047	4.876
28	Ἐκτυπώσεων καὶ ἐκδόσεων	245	230	7.821	8.226	295	330	7.526	7.896	2.917	2.649	4.609	5.247
29	Δέρματος	242	209	3.883	3.877	363	333	3.520	3.544	343	337	3.177	3.207
30	Ἐλαστικοῦ καὶ πλαστικῶν εἰδῶν	193	198	9.134	8.391	218	256	8.916	8.135	1.818	1.706	7.098	6.429
31	Χημικῶν προϊόντων	204	196	13.759	14.395	174	138	13.585	14.257	5.512	6.381	8.073	7.876
32	Παραγῶγων πετρελαίου καὶ ἄνθρακος	19	36	1.504	2.106	8	18	1.496	2.088	1.025	1.339	471	749
33	Προϊόντων ἐκ μὴ μεταλλικῶν ὀρυκτῶν	629	506	17.852	19.239	1.027	804	16.825	18.435	3.658	4.257	13.167	14.178
34	Βασικῶν μεταλλουργικῶν προϊόντων	20	32	5.837	6.596	5	11	5.832	6.585	1.746	2.083	4.086	4.502
35	Προϊόντων ἐκ μεταλλοῦ	436	432	15.134	16.674	688	577	14.446	16.097	2.212	2.638	12.234	13.459
36	Μηχανῶν καὶ συσκευῶν, ἐκτὸς ἡλεκτρικῶν	318	320	8.659	9.007	552	511	8.107	8.496	1.446	1.348	6.661	7.148
37	Ἡλεκτρικῶν εἰδῶν	202	222	11.649	14.076	243	242	11.406	13.834	2.769	3.799	8.637	10.035
38	Μεταφορικῶν μέσων	251	211	14.638	17.222	365	325	14.273	16.897	3.779	3.899	10.494	12.998
39	Λοιπῶν εἰδῶν .	95	95	2.169	2.745	163	180	2.006	2.565	358	351	1.648	2.214

Basic economic magnitudes relating to employment, labour remuneration
and industrial production, by manufacturing branch.
Greece, total. Large-scale industry: 1969 and 1970

Value in thousand drachmae

Ετήσια άμοιβή εργασίας — Annual labour remuneration												Code
Σύνολον Total		Μισθοί Salaries		Ημερομίσθια Wages		Σύνολον αναλώσεως Total consumption		Άκαθάριστος όξια παραγωγής Gross production value		Branches		
1969	1970	1969	1970	1969	1970	1969	1970	1969	1970			
10.705.669	12.697.568	3.864.558	4.622.966	6.841.111	8.074.602	49.167.886	60.523.057	79.681.825	98.575.554	Total		20-39
1.359.105	1.564.388	571.179	646.769	787.926	917.619	11.064.002	13.128.971	14.670.644	17.654.180	Food		20
300.843	389.863	166.515	223.068	134.328	166.795	1.964.687	2.331.311	2.922.111	3.732.339	Beverages		21
401.975	427.768	104.177	121.907	297.798	305.861	3.103.688	3.348.259	4.357.749	4.573.214	Tobacco		22
1.717.213	1.976.675	412.719	491.570	1.304.494	1.485.105	6.794.140	8.491.278	11.347.425	13.985.116	Textiles		23
447.528	563.122	83.167	88.687	364.361	474.435	1.537.734	2.029.633	2.504.759	3.317.013	Clothing and footwear		24
208.541	273.736	37.395	62.743	171.146	210.993	822.251	1.125.136	1.412.016	1.949.008	Wood and cork		25
173.044	212.297	39.183	33.577	133.861	178.720	453.845	576.562	875.181	1.137.111	Furniture		26
294.611	328.809	101.284	132.219	193.327	196.590	1.645.186	1.969.711	2.430.652	2.872.540	Paper		27
451.646	497.568	203.155	210.285	248.491	287.283	702.469	906.592	1.676.968	2.165.809	Printing and publishing		28
143.136	156.937	25.990	25.851	117.146	131.086	684.894	734.485	1.031.363	1.097.512	Leather		29
453.750	434.838	158.310	162.958	295.440	271.880	1.345.939	1.448.473	2.654.605	2.814.439	Rubber and plastic prod- ucts		30
860.797	997.476	515.516	623.312	345.281	374.164	3.433.909	3.891.391	6.399.462	7.139.069	Chemicals		31
133.605	181.846	105.792	140.969	27.813	40.877	2.619.818	3.170.215	3.438.393	4.340.026	Products of pe- troleum and coal		32
891.031	1.020.276	307.488	365.948	583.543	654.328	2.447.349	2.615.196	5.193.071	5.861.933	Non-metallic mineral products		33
447.109	612.324	191.214	263.570	255.895	348.754	3.397.736	4.538.750	5.864.106	8.377.740	Basic metal in- dustries		34
650.873	780.312	178.098	216.960	472.775	563.352	2.591.607	3.326.499	4.276.787	5.290.991	Metal products		35
367.361	405.741	99.913	99.163	267.448	306.578	811.262	963.621	1.591.166	1.833.794	Machinery (non-electrical)		36
540.499	743.015	218.104	323.866	322.395	419.149	2.539.844	4.038.593	4.313.728	6.266.131	Electrical sup- plies		37
779.976	1.017.989	316.088	360.496	463.888	657.493	1.056.915	1.653.550	2.416.521	3.677.638	Transport equip- ment		38
83.026	112.588	29.271	29.048	53.755	83.540	150.611	234.831	365.418	489.951	Miscellaneous manufacturing		39

Χ: 6. Βασικά οικονομικά μεγέθη, συναφή προς την απασχόληση, τας άμοιβάς των απασχολουμένων και την παραγωγή, κατά κλάδον βιομηχανίας. Σύνολον Χώρας. Μικρά βιομηχανία: 1969 και 1970

*Αξία εις χιλιάδας δραχμών

Κώδιξ	Κλάδοι	Ἀριθμός καταστημάτων Number of establishments		Μέση ἔτησια ἀπασχόλησις — Average annual				
		1969	1970	Σύνολον Total		Ἐπιχειρηματῆαι καὶ μὴ ἀμειβόμενα μέλη οἰκογενείας αὐτῶν Working proprietors and non-paid family members		Ἀμειβόμενοι 1969
				1969	1970	1969	1970	
20-39	Σύνολον	112.968	116.940	258.939	255.758	157.163	159.868	101.776
20	Εἰδῶν διατροφῆς	18.797	18.485	49.999	46.112	30.335	26.721	19.664
21	Ποτῶν	2.895	2.658	8.122	7.149	5.145	4.399	2.977
22	Καπνοῦ	22	76	233	302	11	32	222
23	Ὑφαντικῶν εἰδῶν	3.600	4.283	14.391	11.896	6.199	6.351	8.192
24	Εἰδῶν ἐνδυμασίας καὶ ὑποδήσεως	34.711	27.614	56.290	51.652	40.680	36.956	15.610
25	Ξύλου καὶ φελλοῦ	11.981	11.753	19.056	23.126	15.206	17.008	3.850
26	Ἐπίπλων	7.010	9.790	18.179	17.486	7.749	12.690	10.430
27	Χάρτου	220	259	1.530	1.162	364	350	1.166
28	Ἐκτυπώσεων καὶ ἐκδόσεων ...	1.684	2.021	5.933	5.503	2.854	2.510	3.079
29	Δέρματος	1.542	1.938	4.490	5.841	2.148	2.708	2.342
30	Ἐλαστικοῦ καὶ πλαστικῶν εἰδῶν	688	1.167	2.544	3.686	1.097	1.789	1.447
31	Χημικῶν προϊόντων	683	746	2.566	2.400	1.278	1.111	1.288
32	Παραγῶγων πετρελαίου καὶ ἀν- θρακος	54	54	340	313	65	54	275
33	Προϊόντων ἐκ μὴ μεταλλικῶν ὀ- ρυκτῶν	4.245	4.765	16.361	15.104	8.631	6.818	7.730
34	Βασικῶν μεταλλουργικῶν προϊόν- των	5	8	34	34	7	2	27
35	Προϊόντων ἐκ μετάλλου	11.909	13.422	25.570	24.344	16.552	16.672	9.018
36	Μηχανῶν καὶ συσκευῶν, ἐκτὸς ἠλεκτρικῶν	1.904	2.941	6.280	8.029	2.506	3.898	3.774
37	Ἡλεκτρικῶν εἰδῶν	1.854	3.312	7.051	6.621	2.742	3.951	4.309
38	Μεταφορικῶν μέσων	6.207	8.057	13.601	18.016	9.727	11.252	3.874
39	Λοιπῶν εἰδῶν	2.957	3.591	6.369	6.982	3.867	4.596	2.502

* Ἀναθεωρηθέντα στοιχεῖα.



**Basic economic magnitudes relating to employment, labour remuneration
and industrial production, by manufacturing branch.
Greece, total. Small-scale industry : 1969 and 1970**

Value in thousand drachmae

employment	'Ετήσια ἀμοιβή ἔργασίας Annual labour remuneration		Σύνολον ἀναλώσεως Total consumption		'Ακαθάριστος ἀξία παραγωγῆς Gross production value		Branches	Code	
	1970	1969	1970	1969	1970 *	1969			1970
-Remunerated	95.890	3.036.151	3.036.701	16.895.608	17.944.128	26.587.455	28.836.907	Total	20-39
	19.391	681.510	755.577	5.327.511	5.882.914	7.299.049	7.959.831	Food	20
	2.750	94.462	100.695	988.683	1.051.768	1.303.842	1.406.388	Beverages	21
	270	10.165	9.967	62.463	56.514	80.925	65.017	Tobacco	22
	5.545	271.116	186.490	1.391.380	1.276.457	2.138.804	1.889.306	Textiles	23
	14.696	342.059	366.492	1.847.709	2.754.930	3.547.461	4.629.778	Clothing and footwear	24
	6.118	118.144	170.006	591.029	1.082.386	1.140.387	1.762.255	Wood and cork	25
	4.796	333.530	133.487	1.526.341	756.162	2.525.850	1.653.348	Furniture	26
	812	38.633	20.870	167.138	164.208	225.303	220.627	Paper	27
	2.993	109.217	114.598	438.287	351.350	833.658	723.365	Printing and publishing	28
	3.133	62.941	88.916	450.105	731.804	669.521	1.072.681	Leather	29
	1.897	44.602	64.536	203.382	192.484	297.897	345.282	Rubber and plastic products	30
	1.289	47.900	58.020	285.220	370.444	399.569	488.806	Chemicals	31
	259	14.372	17.449	28.229	39.941	43.857	65.843	Products of petroleum and coal	32
	8.286	228.013	288.353	492.280	654.341	930.605	1.331.797	Non-metallic mineral products	33
	32	1.912	3.134	1.446	—	1.748	—	Basic metal industries	34
	7.672	244.044	212.367	1.230.854	1.212.609	2.130.160	2.185.067	Metal products	35
	4.131	120.967	115.973	486.371	414.594	807.981	808.122	Machinery (non-electrical)	36
	2.670	110.804	89.435	567.677	378.410	767.290	664.602	Electrical supplies	37
	6.764	101.332	170.095	431.065	335.500	749.281	1.018.127	Transport equipment	38
	2.386	60.428	70.241	378.438	237.312	694.267	546.665	Miscellaneous manufacturing	39

* Revised data.



Χ: 7. Άμοιβαί απασχολουμένων, Άκαθάριστος άξία παραγωγής και Προστιθεμένη άξία κατά κλάδον βιομηχανίας δια τά έτη 1970 και 1971.
Μείζων βιομηχανία. (Στοιχεία προσωρινά δια τó έτος 1971)

Remuneration of employed, gross production value and value added by industrial branch, for the years 1970 and 1971
Large-scale industry. (Provisional data for 1971)

Άξία εις χιλιάδας δραχμών

Value in thousand drachmae

Κώδικς	Κλάδοι	Άμοιβαί απασχολουμένων Remuneration of employed		Άκαθάριστος άξία παραγωγής Gross production value		Προστιθεμένη άξία Value added		Branches	Code
		1970	1971	1970	1971	1970	1971		
20-39	Σύνολον	12.697.568	14.674.004	98.575.554	109.877.576	38.052.497	43.069.232	Total	20-39
20	Ειδών διατροφής .	1.564.388	1.839.594	17.654.180	18.947.594	4.525.209	5.024.880	Food	20
21	Ποτών	389.863	459.505	3.732.339	4.409.711	1.401.028	1.632.822	Beverages	21
22	Καπνού	427.768	440.937	4.573.214	4.594.106	1.224.955	1.279.637	Tobacco	22
23	Υφαντικών ειδών	1.976.675	2.304.759	13.985.116	16.133.369	5.493.838	6.582.642	Textiles	23
24	Ειδών ένδυμασίας και ύποδήσεως	563.122	653.193	3.317.013	3.854.128	1.287.380	1.508.716	Clothing and footwear	24
25	Ξύλου και φελλού	273.736	323.986	1.949.008	2.298.469	823.872	961.116	Wood and cork	25
26	Έπίπλων	212.297	242.530	1.137.111	1.310.192	560.549	612.612	Furniture	26
27	Χάρτου	328.809	367.240	2.872.540	3.018.676	902.829	928.946	Paper	27
28	Έκτυπώσεων και εκδόσεων	497.568	544.665	2.165.809	2.329.127	1.259.217	1.267.765	Printing and publishing	28
29	Δέρματος	156.937	179.307	1.097.512	1.164.607	363.027	405.763	Leather	29
30	Έλαστικού και πλαστικών ειδών	434.838	508.918	2.814.439	3.275.772	1.365.966	1.632.865	Rubber and plastic products	30
31	Χημικών προϊόντων	997.476	1.094.338	7.139.069	8.224.202	3.247.678	3.857.976	Chemicals	31
32	Παραγωγών πετρελαίου και άνθρακος	181.846	189.275	4.340.026	4.683.096	1.169.811	1.372.466	Products of petroleum and coal	32
33	Προϊόντων εκ μη μεταλλικών όρυκτών	1.020.276	1.145.453	5.861.933	6.377.331	3.246.737	3.529.387	Non-metallic mineral products	33
34	Βασικών μεταλλουργικών προϊόντων	612.324	703.084	8.377.740	8.329.559	3.838.990	3.352.381	Basic metal industries	34
35	Προϊόντων εκ μετάλλου	780.312	876.674	5.290.991	5.912.549	1.964.492	2.214.899	Metal products	35
36	Μηχανών και συσκευών, εκτός ηλεκτρικών	405.741	455.253	1.833.794	2.094.860	870.173	985.176	Machinery (non-electrical)	36
37	Ηλεκτρικών ειδών	743.015	905.629	6.266.131	7.483.446	2.227.538	2.904.708	Electrical supplies	37
38	Μεταφορικών μέσων	1.017.989	1.318.295	3.677.638	4.901.764	2.024.088	2.730.293	Transport equipment	38
39	Λοιπών ειδών . . .	112.588	121.369	489.951	535.018	255.120	283.482	Miscellaneous manufacturing	39

X: 8. Ἀκαθάριστον ἐγχώριον προϊόν ⁽¹⁾ τῆς μεταποιήσεως: 1965 - 1972Gross domestic product ⁽¹⁾ of manufacturing: 1965 - 1972

Ἐκατομμύρια δραχμῶν εἰς τρεχούσας τιμὰς

Million drachmae at current prices

Κλάδοι	1965	1966	1967	1968	1969	1970	1971	1972 *	Branches
Σύνολον	25.454	28.507	31.002	34.868	40.828	48.261	54.735	64.168	Total
Ἐπιχ. τροφίμων, ποτῶν, καπνοῦ ..	5.894	6.687	6.676	7.417	8.001	9.120	9.711	10.144	Food, beverages and tobacco
Ὑφαντικά	4.042	4.208	4.669	5.400	6.048	6.989	7.923	9.770	Textiles
Ἐνδύσεως καὶ ὑποδήσεως	2.821	2.995	3.372	3.584	3.946	4.348	4.689	5.883	Clothing
Εὐλου καὶ ἐπίπλων	1.562	1.702	2.087	2.241	2.649	3.033	3.461	4.139	Wood, cork and furniture
Χάρτου, ἐκδόσεων καὶ ἐκτυπώσεων	1.283	1.501	1.581	1.849	2.103	2.509	2.823	3.258	Paper and printing
Χημικά	2.414	2.662	3.200	3.595	4.807	5.410	6.360	7.925	Chemicals
Μὴ μεταλλικῶν ὀρυκτῶν	1.987	2.125	2.246	2.589	2.970	4.087	5.061	5.962	Non metallic minerals
Βασικά μεταλλουργικά	375	834	1.095	1.435	2.358	3.471	3.888	4.743	Basic metal industries
Ἀντικειμένων ἐκ μετάλλου, μηχανῶν καὶ ἠλεκτρ. μηχανῶν	3.252	3.771	4.099	4.463	5.262	6.133	6.863	8.324	Metal m/rs., engineering and electrical goods
Μεταφορικῶν μέσων	1.193	1.281	1.165	1.260	1.589	1.895	2.619	3.066	Transport equipment
Λοιπὰ βιομηχανία	631	741	812	1.035	1.095	1.266	1.337	1.454	Other

Ἀναλογία % — Percent distribution

Σύνολον	100,0	100,0	100,0	100,0	100,0	100,0	100,0	100,0	Total
Ἐπιχ. τροφίμων, ποτῶν, καπνοῦ ..	23,1	23,5	21,5	21,4	19,6	18,9	17,7	15,8	Food, beverages and tobacco
Ὑφαντικά	15,9	14,8	15,1	15,5	14,8	14,5	14,5	15,2	Textiles
Ἐνδύσεως καὶ ὑποδήσεως	11,1	10,5	10,9	10,3	9,6	9,0	8,6	8,4	Clothing
Εὐλου καὶ ἐπίπλων	6,1	6,0	6,7	6,4	6,5	6,3	6,3	6,4	Wood, cork and furniture
Χάρτου, ἐκδόσεων καὶ ἐκτυπώσεων	5,0	5,3	5,1	5,3	5,1	5,2	5,2	5,1	Paper and printing
Χημικά	9,5	9,3	10,3	10,3	11,8	11,2	11,6	12,3	Chemicals
Μὴ μεταλλικῶν ὀρυκτῶν	7,8	7,4	7,3	7,4	7,3	8,5	9,2	9,3	Non metallic minerals
Βασικά μεταλλουργικά	1,5	2,9	3,5	4,1	5,8	7,2	7,1	7,4	Basic metal industries
Ἀντικειμένων ἐκ μετάλλου, μηχανῶν καὶ ἠλεκτρ. μηχανῶν	12,8	13,2	13,2	12,8	12,9	12,7	12,5	13,0	Metal m/rs., engineering and electrical goods
Μεταφορικῶν μέσων	4,7	4,5	3,8	3,6	3,9	3,9	4,8	4,8	Transport equipment
Λοιπὰ βιομηχανία	2,5	2,6	2,6	2,9	2,7	2,6	2,5	2,3	Other

(1) Ἀκαθάριστον ἐγχώριον προϊόν θεωρεῖται ἡ συνολικὴ ἀξία τῶν ἐντὸς τῶν ὁρίων τῆς Ἐπικρατείας παραχθέντων τελικῶν προϊόντων.

* Προσωρινὰ στοιχεῖα.

(1) Gross domestic product is the total value of final goods produced within the Country.

* Provisional data.

Χ : 9. Μηνιαίοι δείκται βιομηχανικής παραγωγής έτους 1972

Βάσις: Μέση μηνιαία παραγωγή 1959 = 100,0

Κλάδοι	Συντελε- σταί στα- θμίσεως Weight- ing coef- ficients	Έτος 1972 (1) Year	Ίανουάρ. January	Φεβρ. Feb.	Μάρτ. March	Ήπρίλιος April	Μάιος May
Βιομηχανίας	100,000	315,3	267,3	289,4	294,9	296,2	315,4
Βιομηχανία είδών διατροφής	16,192	175,2	152,7	164,0	167,2	154,6	155,9
Βιομηχανία ποτών	3,605	301,8	176,3	202,5	261,5	338,3	346,2
Καπνοβιομηχανία	11,788	138,0	50,5	54,8	57,9	69,4	159,8
Ύφαντικά βιομηχανία	18,213	300,0	278,8	303,3	302,0	285,7	295,4
Βιομηχανία χάρτου	2,502	296,7	277,7	310,4	307,1	266,6	272,7
Βιομηχανία προϊόντων έξ έλαστικού και πλα- στικής ύλης	1,941	1.109,5	868,9	953,5	960,8	1.070,3	1.123,2
Χημικά βιομηχανία	6,173	594,9	533,4	572,5	549,0	587,7	573,5
Βιομηχανία παραγώνων πετρελαίου και άν- θρακος	4,534	392,0	342,9	351,7	421,7	397,5	358,3
Βιομηχανία προϊόντων έξ μη μεταλλικών δρυκτών	7,648	335,5	261,3	296,1	316,5	333,1	357,0
Βασικά μεταλλουργικά βιομηχανία	2,647	1.440,5	1.252,2	1.333,0	1.326,3	1.311,4	1.430,7
Κατασκευή τελικών προϊόντων έξ μετάλλου, έκτος μηχανών και μεταφορικού ύλικού	4,814	374,8	328,4	330,5	320,3	323,9	360,3
Κατασκευή ηλεκτρικών μηχανών, συσκευών και λοιπών ηλεκτρικών είδών	2,218	444,3	417,4	496,0	508,6	480,5	509,7
Κατασκευή μεταφορικών μέσων	3,704	305,0	283,6	314,9	310,4	304,5	309,6
Λοιπά βιομηχανία	0,637	308,5	334,7	326,4	311,2	303,8	295,4
Δείκται παραγωγής είδών διατροφής-ποτών-καπνού και λοιπών κλάσεων -							
Ειδών διατροφής-ποτών-καπνού	31,585	175,8	147,2	127,6	137,2	143,7	179,4
Λοιπών κλάσεων	68,415	379,7	336,6	364,0	367,8	366,6	378,4
Δείκται παραγωγής καταναλωτικών αγαθών και κεφαλαιακών αγαθών -							
Καταναλωτικών αγαθών	69,871	285,5	239,0	258,5	265,2	281,5	284,0
Κεφαλαιακών αγαθών	20,296	449,5	387,1	419,3	422,0	423,5	457,0

Σημ.: Ο γενικός δείκτης βιομηχανικής παραγωγής μετά ηλεκτρισμού - φωταερίου και δρυχείων δίδεται είς τόν πίνακα ΧΙ: 6.
(1) Οί έτήσιοι δείκται ύπελογίσθησαν έξ τών κατά κλάδους δεικτών πριν ή γίνη ή, λόγω του άνίσου άριθμού τών έργασίμων ήμερών κατά μήνα, διόρθωσις αυτών.



Monthly indices of industrial production for the year 1972

Base: Monthly average production 1959 = 100,0

Ἰούνιος June	Ἰούλιος July	Αὐγουστος August	Σεπτέμ. Septem.	Ὀκτώβρ. October	Νοέμβρ. Novem.	Δεκέμβρ. Decem.	Branches
340,1	344,8	319,8	332,8	321,5	325,8	334,9	Industry
166,2	166,0	206,1	199,7	183,8	185,5	199,8	Food manufacturing industries
413,0	445,4	491,7	313,8	228,6	175,6	216,1	Beverage industries
330,3	353,3	235,7	151,1	69,1	58,8	65,2	Tobacco manufactures
296,5	275,3	247,8	316,5	328,2	333,6	337,1	Manufacture of textiles
295,9	287,0	303,5	311,8	319,8	299,0	308,2	Manufacture of paper and paper products
1.164,1	1.180,2	940,3	1.221,4	1.210,7	1.330,0	1.278,4	Manufacture of rubber and plastic products
597,6	615,5	505,1	654,5	625,1	647,6	677,3	Chemical industries
320,1	391,5	385,6	379,0	394,3	460,2	498,7	Manufacture of products of petroleum and coal
350,6	361,4	350,8	359,8	338,4	353,9	346,7	Manufacture of non-metallic mineral products
1.454,3	1.457,5	1.407,1	1.512,6	1.654,4	1.579,6	1.564,2	Basic metal industries
378,0	436,8	471,1	386,7	390,9	385,3	375,0	Manufacture of metal products, except machinery and transport equipment
495,1	388,8	360,1	397,2	391,4	427,3	468,1	Manufacture of electrical machinery, apparatus, appliances and supplies
302,1	289,7	279,4	307,6	315,9	311,6	332,7	Manufacture of transport equipment
262,1	267,9	271,4	282,9	319,0	339,2	397,5	Miscellaneous manufacturing industries
- Production indices of food-beverages-tobacco and of the remaining branches							
255,6	267,8	249,8	194,6	146,1	137,1	151,4	Food-beverages-tobacco
379,1	380,3	352,1	396,6	402,5	413,0	419,6	Remaining branches
- Production indices of consumption goods and capital goods							
303,6	321,1	289,6	302,9	285,7	291,4	302,9	Consumption goods
459,6	471,7	453,0	469,0	476,3	476,7	476,6	Capital goods

Note: The general index of manufacturing, electricity-gas and mining production is given in table XI: 6.

(1) The annual indices were derived from the by-branch indices before they were adjusted for the unequal number of working days in each month.



Χ: 10. Έξελιξις τῶν δεικτῶν βιομηχανικῆς παραγωγῆς ⁽¹⁾: 1965 - 1972

Evolution of industrial production indices ⁽¹⁾: 1965 - 1972

Βάσις : Μέση μηνιαία παραγωγή 1959 = 100,0

Base : Average monthly production 1959 = 100,0

Κλάδοι	1965	1966	1967	1968	1969	1970	1971	1972	Branches
Βιομηχανίας	163,2	187,1	192,0	205,9	229,2	254,2	279,0	315,3	Industry
Βιομηχανία ειδῶν διατροφῆς	123,4	133,6	136,6	150,4	154,1	160,7	169,6	175,2	Food manufacturing industries
Βιομηχανία ποτῶν	162,1	196,4	214,3	212,8	201,3	229,0	256,7	301,8	Beverage industries
Καπνοβιομηχανία	141,6	165,0	142,3	141,1	134,7	142,4	157,1	138,0	Tobacco manufactures
Υφαντικὰ βιομηχανία	162,4	177,3	173,1	180,0	200,5	228,7	260,7	300,0	Manufacture of textiles
Βιομηχανία χάρτου	163,1	196,5	205,3	217,9	252,4	279,3	275,4	296,7	Manufacture of paper and paper products
Βιομηχανία ἐλαστικῶν καὶ πλαστικῆς ὕλης	307,9	401,2	437,0	489,8	632,2	765,0	869,8	1.109,5	Manufacture of rubber and plastic products
Χημικὰ βιομηχανία	220,4	267,9	311,9	355,6	406,6	449,2	502,8	594,9	Chemical industries
Βιομηχανία παραγῶγων πετρελαίου καὶ ἀνθρακός	121,1	175,0	222,5	261,1	275,2	305,2	325,0	392,0	Manufacture of products of petroleum and coal
Βιομηχανία προϊόντων ἐκ μὴ μεταλλικῶν ὀρυκτῶν	170,9	188,4	201,4	205,6	244,8	269,6	286,9	335,5	Manufacture of non-metallic mineral products
Βασικὰ μεταλλουργικὰ βιομηχανία	362,7	518,2	576,2	719,4	942,9	1.075,0	1.194,1	1.440,5	Basic metal industries
Κατασκευὴ τελικῶν προϊόντων ἐκ μετάλλου, ἐκτὸς μηχανῶν καὶ μεταφορικῶν ὕλικῶν	211,5	227,3	219,0	245,3	270,3	297,6	340,2	374,8	Manufacture of metal products, except machinery and transport equipment
Κατασκευὴ ἠλεκτρικῶν μηχανῶν, συσκευῶν καὶ λοιπῶν ἠλεκτρικῶν ειδῶν	208,1	202,3	238,5	221,1	258,3	305,6	353,8	444,3	Manufacture of electrical machinery, apparatus, appliances and supplies
Κατασκευὴ μεταφορικῶν μέσων	198,6	204,0	197,8	201,6	217,8	267,7	285,3	305,0	Manufacture of transport equipment
Λοιπὰ βιομηχανία	325,2	387,5	346,5	336,2	296,7	283,3	282,8	308,5	Miscellaneous manufacturing industries

Δείκται παραγωγῆς ειδῶν διατροφῆς - ποτῶν - καπνοῦ καὶ λοιπῶν κλάσεων
Production indices of food-beverages-tobacco and of the remaining branches


Ειδῶν διατροφῆς-ποτῶν-καπνοῦ	134,6	152,5	147,6	154,0	152,2	161,7	174,9	175,8	Food-beverages-tobacco
Λοιπῶν κλάσεων	176,4	203,0	212,5	229,9	264,7	296,9	327,1	379,7	Remaining branches

Δείκται παραγωγῆς καταναλωτικῶν καὶ κεφαλαιακῶν ἀγαθῶν
Production indices of consumption goods and capital goods

Καταναλωτικῶν ἀγαθῶν	154,1	177,4	182,1	193,5	209,2	230,7	254,5	285,5	Consumption goods
Κεφαλαιακῶν ἀγαθῶν	197,9	227,4	234,7	260,2	313,0	355,3	388,7	449,5	Capital goods

- Σημ.: (α) Ὁ γενικὸς δείκτης βιομηχανικῆς παραγωγῆς μετὰ ἠλεκτρισμοῦ-φωταερίου καὶ ὀρυκτῶν δίδεται εἰς τὸν πίνακα ΧΙ: 5
(β) Ὁ δείκτης βιομηχανικῆς παραγωγῆς τελεῖ ὑπὸ ἀναθεώρησιν, μὲ νέον ἔτος βάσεως τὸ 1970. Μέχρι τῆς κατάρτισεως τοῦ νέου δείκτου δὲν θὰ δημοσιεῶνται κεχωρισμένως αἱ ἐνδείξεις τῶν κλάδων 24-26, 28, 29 καὶ 36. Τὰ στοιχεῖα αὐτῶν ἐμπεριέχονται, ὥστόσο, εἰς τὸν γενικὸν δείκτην βιομηχανίας 20-39.
(1) Οἱ ἐτήσιοι δείκται ἀντιπροσωπεύουν τὸν μέσον ὄρον τῶν ἀντιστοιχῶν μηνιαίων δεικτῶν ὑπελογίσθησαν δὲ πρὸ τῆς διορθώσεως τούτων, λόγῳ τοῦ ἀνίσου ἀριθμοῦ τῶν ἐργασιμῶν ἡμερῶν κατὰ μῆνα.

- Note: (a) The general index of manufacturing, electricity-gas and mining production is given in table XI: 5.
(b) The industrial production index is now under revision with the 1970 as the new base year. Until the compilation of the new index, the branches 24-26, 28, 29 and 36 will not appear separately. Their figures, however, are included in the general industrial index 20-39.
(1) Annual indices represent the average of the corresponding monthly indices and they have been compiled before the latter were adjusted due for the unequal number of working days in each month.



Χ: 11. Χορηγηθείσαι άδειαι λειτουργίας νέων και επεκταθέντων εργοστασίων και εργαστηρίων τών μεταποιητικών επιχειρήσεων και ισχύς τών κινητήρων αυτών, κατά κλάδους: 1972

Operation permits issued to new and extended factories and workshops of industrial and handicraft enterprises and capacity of motors, by branches: 1972

Κλάδοι	Σύνολον Έλλάδος — Greece, total				Περιφέρεια Πρωτευούσης Greater Athens				Branches
	Νέων New		Έπεκταθέντων Extended		Νέων New		Έπεκταθέντων Extended		
	Άρ. No	HP	Άρ. No	HP	Άρ. No	HP	Άρ. No	HP	
Σύνολον	1.056	100.702	597	95.899	457	25.513	356	31.041	Total
Βιομηχανία ειδών διατροφής	247	14.835	120	6.481	45	2.789	32	2.841	Food manufacturing industries
Βιομηχανία ποτών	7	1.054	8	874	1	307	3	671	Beverage industries
Καπνοβιομηχανία	7	2.811	6	1.820	1	44	3	67	Tobacco manufactures
Έφαντικά βιομηχανία	88	12.789	68	40.289	48	4.932	51	2.344	Manufacture of textiles
Βιομηχανία ειδών υπόδησεως, ειδών ένδυμασίας και διαφόρων ειδών έξ ύφασματος	41	1.370	15	436	25	720	12	361	Manufacture of footwear, other wearing apparel and made-up textile goods
Βιομηχανία ξύλου και φελλού	105	10.268	41	7.223	40	1.306	23	361	Manufacture of wood and cork
Βιομηχανία επίπλων και ειδών επίπλώσεως	42	2.053	15	353	18	511	10	199	Manufacture of furniture and fixtures
Βιομηχανία χάρτου	7	639	8	1.443	4	118	5	460	Manufacture of paper and paper products
Έκτυπώσεις, ένδόσεις και συναφείς δραστηριότητες	24	1.286	10	262	20	828	10	262	Printing, publishing and allied industries
Βιομηχανία δέρματος, γουναρικών και ειδών έν δέρματος και γούνας	13	1.576	13	524	4	262	6	76	Manufacture of leather, fur, and leather and fur products
Βιομηχανία έλαστικού και πλαστικής ύλης	56	5.952	34	2.018	36	3.011	28	1.187	Manufacture of rubber and plastic products
Χημικά βιομηχανία	29	5.717	25	5.420	15	627	13	946	Chemical industries
Βιομηχανία παραγωγών πετρελαίου και άνθρακος	6	2.704	4	5.760	1	120	1	9	Manufacture of products of petroleum and coal
Βιομηχανία προϊόντων έν μη μεταλλικών όρυκτων	108	20.249	48	8.788	39	3.460	20	4.835	Manufacture of non-metallic mineral products
Βασικά μεταλλουργικά βιομηχανία	4	1.258	8	18.326	2	20	4	381	Basic metal industries
Κατασκευή τελικών προϊόντων έν μετάλλου, έντός μηχανών και μεταφορικού ύλικού	118	7.661	71	4.462	60	2.186	52	1.676	Manufacture of metal products, except machinery and transport equipment
Κατασκευή μηχανών και συσκευών, έντός τών ηλεκτρικών και τών μέσων μεταφορής	104	5.832	73	2.198	67	2.953	61	1.086	Manufacture of machinery and appliances, except electrical ones and transport equipment
Κατασκευή ηλεκτρικών μηχανών, συσκευών και λοιπών ηλεκτρικών ειδών	23	1.291	13	3.005	14	566	8	149	Manufacture of electrical machinery, apparatus, appliances and supplies
Κατασκευή μεταφορικών μέσων	13	841	3	15.907	7	426	3	15.907	Manufacture of transport equipment
Λοιπά βιομηχανία	14	516	14	310	10	327	11	220	Miscellaneous manufacturing industries

Σημείωση: Κατόπιν του Α.Ν. 207/4.12.67 απαλλάσσονται, κατ' άρχήν, τής άδειας λειτουργίας οι κάτοχοι βιομηχανικών ή βιοτεχνικών καταστημάτων με ένγκαταστάσεις δυνάμεως έν μέρη τής περιοχής τής Διοικήσεως Πρωτευούσης μέχρι 10 ίππων, καθ' άπασαν δέ τήν λοιπήν επικράτειαν μέχρι 15 ίππων.

Note: According to E.L. 207/4.12.67 owners of industrial and handicraft establishments with mechanical equipment not exceeding 10 HP for Greater Athens and 15 HP for the rest of the Country are exempted from an operation permit.

Πίναξ X: 12. Παραγωγή ενίων βιομηχανικών προϊόντων τών έτων 1970, 1971 και 1972 υπό μεταποιητικών καταστημάτων έχόντων άπασχόλησιν 5 άτόμων και άνω
Selected industrial items produced in 1970, 1971 and 1972 by manufacturing units with 5 persons and over

Είδος προϊόντος	Μονάς μετρήσεως Unit of measurement	1970	1971	1972	Products
20 Βιομηχανία είδων διατροφής εκτός ποτών					20 Food industries
*Άλευρα εκ σίτου (1)	Χιλ. - Τόννοι Thous. - Tons	525	528	545	Wheat flour (1)
— Τύπου 85 %	»	49	36	31	— Wheat flour, type 85%
— » 70 %	»	381	342	346	— Wheat flour, type 70%
— » Π	»	47	60	61	— Wheat flour, type Π
— » Μ	»	24	65	80	— Wheat flour, type Μ
— » Κ	»	24	24	27	— Wheat flour, type Κ
— Σιμιγδάλια	»	67	70	70	— Samonila
— Ζυμαρικά εκ σιμιγδαλιού	Τόννοι - Tons	58.203	64.979	61.457	— Macaroni etc., of samolina
— » εξ άλεύρου	»	154	104	26	— Macaroni etc., of flour
*Άλλαντοποία - διατήρησις κρέατος					Sausages-Preserving of meat
— Σαλάμια άέρος, βραστά κλπ.	»	3.877	4.282	4.408	— Salami (boiled, air, etc.)
— Λουκάνικα άέρος, βραστά κλπ.	»	2.388	2.875	3.000	— Sausages (boiled, air, etc.)
— Μορταδέλλα	»	1.552	2.043	1.968	— Mortadella
— Παστουρμάς	»	326	438	264	— Pastourma
— Άλλαντικά κονσερβοποιημένα	»	808	920	1.104	— Sausages, etc., canned
— Άλλαντικά λοιπά (φιλέτον, χοιρομήριον κ.ά.)	»	804	919	644	— Sausages, etc., other (ham, etc.)
— Κιμάς κατεψυγμένος γενικώς	»	252	381	373	— Frozen mince, in general
— Κρεατοσκευάσματα κατεψυγμένα	»	571	190	367	— Meat preparations, frozen
— Κοτόπουλα έσφαγμένα νωπά	»	17.925	22.077	28.000	— Slaughtered chickens, fresh
— » κατεψυγμένα	»	3.456	5.885	10.913	— Chickens, frozen
— Κρέας κατεψυγμένον	»	172	657	850	— Meat, frozen
*Άμυλοβιομηχανία					Starch
— Άμυλον διατροφής	»	4.346	5.289	5.668	— Starch food
— » ύφαντουργίας (δεξτρίναι κτλ.)	»	412	529	519	— Starch textile (dextrines, etc.)
— Άμυλοσάκχαρον (γλυκόζη κλπ.) (2)	»	16.965	17.661	18.851	— Starch syrup (glucose, etc.) (2)
— Τροφαί άμυλοϋχοι (παιδικά, διατηρητικά)	»	2.145	2.423	2.111	— Starch food preparations for children
Γαλακτοκομία					Dairy products
— Γάλα παστεριωμένον	»	183.338	177.259	211.950	— Milk, pasteurized
— Γάλα συμπυκνωμένον σακχαρούρον	»	—	—	—	— Condensed milk, sweetened
— Κρέμα σαντιγύ	»	116	144	287	— Whipped cream (Chantilly)
— Γιαούρτη βιομηχανοποιημένη	»	14.511	15.952	16.121	— Yogurt (industrial)
— Παγωτά βιομ/κώς συσκευασμένα	»	9.505	9.903	9.798	— Ice-cream (industrially packed)
*Έλαιουργία, σπορελαιουργία					Oils-seed—oils-fats
— Πυρηγέλιον μπρούτο	»	15.056	19.576	18.124	— Olive-kernel oil, brutte
— » ούδέτερον	»	8.452	11.269	9.654	— » neutral
— » ραφινέ	»	1.791	1.743	2.247	— » refined
— » ύδρογονωμένον	»	79	114	249	— » hydrogenated
— Πυρηγελαιόπασται	»	3.066	4.112	3.414	— Olive-kernel cakes
— Βαμβανέλιον μπρούτο	»	28.499	27.472	47.547	— Cotton-seed oil, brutte
— » ούδέτερον	»	24.952	23.224	27.725	— » neutral
— » ραφινέ	»	20.596	20.159	19.788	— » refined
— » ύδρογονωμένον	»	731	1.038	1.342	— » hydrogenated
— Βαμβανόπιττα	»	144.004	145.177	164.805	— Cotton-seed cakes
— Καλαμποκέλιον μπρούτο	»	885	1.169	1.802	— Corn oil, brutte
— » ούδέτερον	»	879	1.070	1.686	— » neutral
— » ραφινέ	»	813	1.010	1.267	— » refined
— » ύδρογονωμένον	»	—	—	8	— Hydrogenated corn oil

Βλέπε ύποσημειώσεις εις τó τέλος του πίνακος.

Footnotes, see end of table.

Πίναξ — Table X : 12. Συνέχεια — Continued

Είδος προϊόντος	Μονάς μετρήσεως Unit of measure- ment	1970	1971	1972	Products
— Καλαμποκόπιττα	Τόννοι - Tons	4.937	4.512	3.264	— Corn cakes
— Λινέλαιον ώμων	»	5.283	4.053	5.020	— Linseed oil, edible
— Λινόπιττα	»	10.194	6.448	8.717	— Linseed cakes
— Σογιέλαιον	»	—	4	8	— Soya-bean oil
— Φοινικοπυρηνέλαιον μπρούτο	»	1.228	1.525	3.680	— Brutte palm-kernel oil
— Λοιπά σπορέλαια, μπρούτο	»	87	69	415	— Other seed-oils, brutte
— Λοιπά σπορέλαια υδρογονωμένα (σησαμέλαιον κλπ.)	»	—	—	134	— Hydrogenated seed-oils, other
— Πίττα λοιπών σπορελαίων	»	996	309	4.128	— Cakes of other seed-oils
— Μαγειρικά λίπη	»	14.161	15.197	15.643	— Edible fats
— Μαργαρίνη	»	9.281	10.314	11.545	— Margarine
— Λίπη και έλαια ζωικά υδρογονωμένα (ιχθυέλαιον κλπ.)	»	1.175	997	1.335	— Animal oils and fats, hydrogenated (fish-oil, etc.)
— Έλαιόλαδον (έλαιοτριβείων)	»	186.086	193.000	...	— Olive oil (from olive mills)
Ζύμια					Yeast
— Ζύμια άρτοποιίας	»	5.376	5.963	6.640	— Yeast, bakery
— » λοιπά	»	25	32	12	— Other yeast
Ζωοτροφαι					Animal feed
— Φυράματα	»	183.858	222.807	296.225	— Mashcs
— Κρεατάλευρον	»	691	738	1.932	— Meat flour
— Ίχθυάλευρον	»	428	135	326	— Fish flour
— Χαρουπάλευρον	»	4.616	5.428	8.345	— Carob flour
— Λοιπά άλευρα ζωοτροφών	»	7.357	11.527	9.782	— Other flours for animal feed
Ίχθυηρά					Fish
— Ίχθυηρά έν άλμη	»	326	559	237	— Fish, in brine
— » έν έλαίω	»	259	297	379	— » in oil
— » έν ζωμῳ	»	72	135	164	— » in sauce
— » καπνιστά, άπεξηραμμένα κ.τ.τ.	»	206	148	225	— » smoked, dried, etc.
— » άλίπαστα	»	3.377	3.355	3.612	— » salted
— Ταραμάς	»	514	488	413	— Taramas (ordinary red caviar)
Λαχανικά και φαγητά διατηρημένα					Vegetables and food, preserved
— Λαχανικά μαγειρευμένα εις κονσέρβ.	»	2.152	3.275	2.913	— Cooked vegetables, canned
— » μή » » »	»	12.717	8.160	11.494	— Not cooked vegetables, canned
— Φαγητά (πλήν λαχανικών) εις κον- σέρβας	»	1.232	1.242	950	— Food (other than vegetables) can- ned
— Τομάται όλόκληροι εις κονσέρβας ..	»	7.679	8.361	6.926	— Tomatoes, canned
— Τοματοπολτός	»	47.729	71.801	47.240	— Tomato purée
— Χυμός τομάτας	»	1.394	4.188	4.676	— Tomato juice
— Τουρσιά	»	4.911	5.731	8.784	— Pickles
— Λαχανικά κατεψυγμένα	»	899	755	1.148	— Vegetables, frozen
Οπωραι διατηρημένα					Canning and preserving of fruits
— Μαρμελάδες εις κονσέρβας	»	1.619	2.379	2.837	— Marmelades, canned
— » άλλως συσκευασμένα	»	2.733	2.409	2.958	— Marmelades, other
— Κομπόσται εις κονσέρβας	»	27.742	41.165	67.260	— Stewed fruits, canned
— Γλυκά κουταλιού εις κονσέρβας ..	»	577	739	831	— Jams, canned
— Γλυκά κουταλιού άλλως συσκευα- σμένα	»	2.034	2.417	2.343	— Jams, other
— Σύκα άπεξηραμμένα - άπεστερω- μένα	»	13.313	10.425	10.365	— Pasteurized and dried figs
— Σταφίς μαύρη κορινθιακή	»	57.144	60.151	71.301	— Currants (Corinthian)
— » σουλτανίνα	»	74.667	66.216	91.240	— Raisins (Sultanas)
— » έτέρα (έλεμές κλπ.)	»	410	267	87	— Other currants
— Χυμός φυσικός πορτοκαλίου	»	24.713	36.514	37.134	— Orange juice
— » » λεμονίου	»	3.280	7.977	9.325	— Lemon juice
— » » λοιπών φρούτων ..	»	10.420	18.994	28.293	— Other juices

Πίναξ — Table X: 12. Συνέχεια — Continued

Είδος προϊόντος	Μονάς μετρήσεως Unit of measure- ment	1970	1971	1972	Products
Σάκχαρα - μέλι					
— Σάκχαρις ζαχαροτεύτλων	Τόννοι - Tons	172.927	142.482	116.332	Sugar-Honey
— Μέλασσα	»	61.198	57.809	55.311	— Beet sugar
— Μέλι βιομηχανοποιημένον	»	943	1.035	1.594	— Molasses
— Σταφυλοσάκχαρον (σταφιδίνη κτ.τ.)	»	5.223	5.382	5.607	— Honey, industrialized
					— Grape syrups (treacle)
Σοκολατοποιία					
— Σοκολάτα εις πλάκας	»	6.704	7.443	8.799	Chocolate and chocolate products
— » κουβερτούρα	»	2.357	2.270	3.024	— Chocolate, in slabs
— » τρούφα	»	220	255	245	— » baking
— Σοκολατίνια (σκέτα, γεμιστά)	»	1.993	1.863	2.373	— » for trimmings
					— Chocolate confectionery (fondants, stuffed or not)
— Κακάο εις κόβιν	»	1.433	1.594	1.907	— Cocoa in powder
— Βούτυρον κακάου	»	1.105	1.184	1.450	— Cocoa butter
Τυροκομία					
— Φέτα (σιληρή, μαλακή)	»	10.593	11.670	10.991	Cheeses
— Κασέρι	»	3.831	3.932	4.659	— White cheese («feta», hard or soft)
— Κεφαλοτύρι	»	659	764	787	— Casseri
— Μυζήθρα	»	895	1.021	1.100	— Common hard cheese (Kefalotyri)
— Τυρός τύπου ευρωπαϊκού (γραφιέ- ρα κλπ.)	»	1.881	2.365	1.752	— Mizithra
— Λοιπά είδη τυρού	»	1.674	612	277	— Cheese, European type
					— Other cheeses
Άτερα είδη διατροφής					
— Μπισκότα (σκέτα, γεμιστά)	»	14.875	16.353	15.363	Other food items
— Όξος (2)	»	2.798	2.771	3.014	— Cookies (stuffed or not)
— Μουστάρδα (εις κόβιν, πολτόν)	»	409	461	600	— Vinegar (2)
— Έλαια βρώσιμα εις κονσέρβας	»	2.281	4.323	4.899	— Mustard (in powder or purée)
— » » άλλως συσκευαί	»	17.001	19.639	20.894	— Olives, edible, in tins
— Άλας φαγητού	»	23.377	26.716	40.605	— Olives, edible, otherwise packed
— Μαγιονέζα	»	274	284	477	— Salt
— Όρυζα γλασσέ	»	17.570	21.570	15.344	— Mayonnaise
— » καρολίνα	»	13.929	19.882	14.548	— Rice, polished
— » λοιπή	»	3.661	7.088	15.185	— » Caroline
— Λουκούμα γενικώς	»	2.803	3.185	3.300	— » other
— Σαλάτα ρωσική	»	280	263	430	— Turkish delight, in general
					— Russian salad
21 Βιομηχανία ποτών					
Βυνοποιία - ζυθοποιία					
— Βύνη(2)	»	8.515	13.871	16.114	21 Beverage industry
— Ζύθος	»	83.489	84.635	89.237	Beer brewing and manufacture of malt
					— Malt(2)
					— Beer
Μεταλλικά ύδατα επιτραπέζια					
— Μεταλλικά ύδατα μετά ή άνευ διο- ξειδίου του άνθρακος	»	18.451	16.818	41.195	Mineral waters for table use
— Σόδες κ.τ.τ.	»	3.370	5.947	6.060	— Mineral waters, carbonated or not
					— Soda, etc.
Οινοποιία					
— Οίνος άφρώδης, έμφιαλωμένος	»	739	326	1.032	Wines, bottled
— » γλυκός, έμφιαλωμένος	»	3.595	1.831	2.503	— Wine, sparkling
— » ήμίγλυκος, έμφιαλωμένος	»	2.675	2.277	2.536	— » doux
— » ξηρός, έμφιαλωμένος	»	16.619	19.253	22.393	— » semi-doux
— » ρητινίτης, έμφιαλωμένος	»	39.165	40.492	45.189	— » dry
— Οίνοι λοιποί, έμφιαλωμένοι	»	1.163	1.002	1.306	— » retsinated
					— » other
Ποτά άναψυκτικά					
— Ποτά άναψυκτικά άνευ χυμού φρού- των (γκασζόζες, κόκα-κόλα κλπ.)	»	72.728	77.064	73.504	Refreshments
— Πορτοκαλάδες	»	48.263	53.684	57.359	— Carbonated drinks, sweet (artifi- cial flavor or/and color)
					— Orange squash

Πίναξ — Table X: 12. Συνέχεια — Continued

Είδος προϊόντος	Μονάς μετρήσεως Unit of measure- ment	1970	1971	1972	Products
— Λεμονάδες	Τόννοι - Tons	28.637	26.845	24.593	— Lemon squash
— Λοιπά ποτά μετά χυμού φρούτων ..	»	10.188	13.623	14.684	— Other drinks with fruit juices
— Χυμοί σακχαρούχοι, συμπυκνω- μένοι	»	4.230	3.808	4.459	— Condensed fruit juices, sweetened
Ποτοποιία					Alcoholic liquors
— Απόσταγμα οίνου (2)	»	13	15.284	29.040	— Wine distillate (2)
— Βερμούτ	»	1.671	1.851	2.330	— Vermouth
— Μπράντυ	»	2.932	3.945	4.113	— Brandy
— Ούζο	»	7.597	9.381	9.021	— Ouzo
— Βότκα	»	14	31	49	— Votka
— Τζιν	»	14	37	63	— Gin
— Ούίσκυ	»	72	48	80	— Whisky
— Λοιπά οίνοπνευματώδη	»	296	412	306	— Other alcoholic drinks
— Ήδύποτα (λικέρ) γενικώς	»	1.501	1.532	1.450	— Liqueurs, in general
Οίνοπνευματοποιία (2)					Spirits (2)
— Οινόπνευμα καθαρών άνδρων	»	13.892	4.633	2.594	— Ethyl alcohol
— Οινόπνευμα ήμικαθαρών άνδρων ..	»	1.655	1.864	1.016	— Alcohol semi-palatable
— Οινόπνευμα φωτιστικών	»	4.824	4.644	4.835	— Alcohol illuminating (Kerozene)
— Στεμφυλόπνευμα	»	870	2.178	2.132	— Alcohol from husks of wine
22 Καπνοβιομηχανία					22 Tobacco manufacturing
Σιγαρεττοποιία					Cigarette manufacturing
— Σιγαρέττα Α' κατηγορ. (βασικά) ...	»	1.811	1.384	1.125	— Cigarettes Category A (basic)
— Σιγαρέττα Β' κατηγορ. (συρταρωτά) ..	»	243	152	125	— " " B (common)
— Σιγαρέττα Γ' κατηγορ. (έξαιρετικά) ..	»	2.686	3.096	2.977	— " " C (extra)
— Σιγαρέττα Δ' κατηγορ. (ήμιπολυτε- λείας)	»	2.344	1.768	1.390	— " " D (semi- luxury)
— Σιγαρέττα Ε' κατηγορ. (πολυτελείας)	»	5.590	6.134	7.064	— " " E (luxury)
— Σιγαρέττα ΣΤ' κατηγορ. (ύπερπολυ- τελείας)	»	4.355	4.854	5.728	— " " F (super lu- xury)
— Σιγάρα (πούρα)	»	5	5	5	— Cigars
— Τουμπάκι	»	2	2	2	— Shredded tobacco (Persica)
Καπνός εις φύλλα έπεξεργασμένος (3)					Tobacco leaves, processed (3)
— Ποιότης Ι/ΙΙ	»	608	1.155	195	— Quality I/II
— " ΙΙΙ	»	1.064	1.264	292	— Quality III
— " Ι/ΙΙΙ	»	43.050	45.800	42.173	— Quality I/III
— " ΙV	»	2.633	2.804	3.409	— Quality IV
— Λοιπάι κατηγορίαι	»	3.292	3.959	2.630	— Other categories
— Έγχώριος βιομηχανία	»	13.344	16.150	17.232	— Domestic manufacturing
23 Ύφαντικά βιομηχανία					23 Manufacture of textiles
Βάμβαξ και ύποπροϊόντα αυτού (4)					Cotton and cotton by - products (4)
— Βάμβαξ έκκοκισμένος	»	110.100	116.250	138.400	— Ginned cotton
— Λίντερ	»	2.422	1.900	2.140	— Linter
— Βαμβακόσπορος	»	182.835	195.000	239.500	— Cotton seed
Ταπητουργία					Carpets and rugs
— Τάπητες μηχανοποίητοι, έκ φυσικού έριου	Χιλ. μ ² Thous. m ²	443	563	688	— Machine-made carpets, of wool
— Τάπητες μηχανοποίητοι, λοιποί ..	»	160	315	334	— Machine-made carpets, other
— Τάπητες μηχανοποίητοι, έξ ιούτης, κοκκοφοίνικος κ.τ.τ.	»	216	209	85	— Machine-made carpets, of yute, coconut fibres, etc.
— Ποδόμακτρα έξ ιούτης, κοκκοφοί- νικος κ.τ.τ.	Χιλ. τεμ. Thous. pieces	120	123	73	— Mats of jute, coconut fibres, etc.

Πίναξ — Table X: 12. Συνέχεια — Continued

Είδος προϊόντος	Μονάς μετρήσεως Unit of measure- ment	1970	1971	1972	Products
Κλινοσκεπάσματα					Blankets and other bed coverings
— Κλινοσκεπάσματα εκ φυσικού βάμβακος	Τόννοι - Tons	375	999	645	— Blankets of natural cotton
— Κλινοσκεπάσματα εκ τεχνητού βάμβακος	»	7	11	63	— » » artificial cotton
— Κλινοσκεπάσματα εκ φυσικού έριου	»	344	611	533	— » » natural wool
— Κλινοσκεπάσματα εκ τεχνητού έριου	»	1.297	1.767	2.038	— » » artificial wool
— Κλινοσκεπάσματα εκ λοιπών ύλών (σύμμικτα κ.ά.)	»	1.024	1.779	2.190	— » » other material (mixed, etc.)
— Βελέντζες, κιλίμια, φλοκκάτες	»	3.585	4.954	7.576	— Flokati, kilimi (flat-woven rugs) etc.
Κλωστοβιομηχανία					Thread manufacturing
— Κλωσταί ραφής γενικώς	»	1.008	1.100	1.367	— Sewing threads in general
— Κλωσταί κεντήματος εκ ζωικής μετάξης	»	2	2	3	— Embroidery threads of natural silk
— Κλωσταί κεντήματος εκ έτέρων ύλών	»	37	115	143	— Embroidery threads of other materials
Νηματουργία (5)					Yarn manufacturing (5)
— Νήματα εκ ζωικής μετάξης	»	15	19	27	— Yarn, pure silk
— Νήματα εκ τεχνητής μετάξης (ραγιόν)	»	4.049	4.380	4.760	— Yarn of artificial silk (rayon)
— Νήματα εκ φυσικού βάμβακος	»	41.800	46.539	51.244	— » » natural cotton
— Νήματα εκ τεχνητού βάμβακος . . .	»	1.545	1.512	1.552	— » » artificial cotton
— Νήματα εκ φυσικού έριου καρντέ	»	6.097	7.967	12.054	— » » wool, carded
— Νήματα εκ φυσικού έριου πεννιέ .	»	3.870	2.763	3.393	— » » wool, combed
— Νήματα εκ τεχνητού έριου	»	5.533	7.365	6.583	— » » artificial wool
— Νήματα νάυλον	»	2.335	2.912	3.934	— » » nylon
— Νήματα εκ λοιπών τεχνητών ή συνθετικών ύλών	»	3.418	3.280	9.692	— » of other artificial and synthetic fibres
— Νήματα σύμμικτα (άνω του 30 % ξέναι ύλαι)	»	5.675	6.824	4.871	— » mixed with other material (more than 30%)
— Νήματα εκ καννάβεως, ιούτης, κοκκοφοίνικος κ.τ.τ.	»	1.913	2.152	1.866	— » of hemp, jute, flax, etc.
Σχοινοποιία					Rope and cordage manufacturing
— Σχοινία γενικώς	»	2.522	2.387	2.539	— Ropes in general
— Σπάγγοι γενικώς	»	2.400	2.556	3.868	— Twine in general
Ύφαντουργία (6)					Fabrics in general (6)
					Fabrics :
— Ύφάσματα εκ φυσικού έριου καρντέ	»	1.256	1.898	2.670	— Woollen, carded
— Ύφάσματα εκ φυσικού έριου πεννιέ	»	1.414	1.382	1.825	— » combed
— Ύφάσματα εκ φυσικού έριου καρντέ-πεννιέ	»	1.221	809	988	— » carded - combed
— Ύφάσματα εκ τεχνητού έριου	»	275	590	836	— » artificial
— Ύφάσματα εκ φυσικού βάμβακος .	»	19.102	20.845	23.996	— Cotton
— Ύφάσματα εκ τεχνητού βάμβακος	»	1.132	450	522	— » artificial
— Ύφάσματα εκ ζωικής μετάξης . . .	»	18	17	19	— Pure silk
— Ύφάσματα εκ τεχνητής μετάξης (ραγιόν)	»	1.779	2.083	1.700	— Artificial silk (rayon)
— Ύφάσματα εκ νάυλον	»	666	942	1.815	— Nylon
— Ύφάσματα εκ λοιπών τεχνητών και συνθετικών ύλών	»	4.226	3.454	4.267	— Of other artificial and synthetic fibres
— Ύφάσματα σύμμικτα (άνω του 30 % ξέναι ύλαι)	»	2.830	4.161	10.851	— Mixed (more than 30%)
— Ύφάσματα εκ ιούτης, καννάβεως, κοκκοφοίνικος κ.τ.τ.	»	1.102	1.261	1.506	— Jute, hemp, flax, etc.
— Ύφάσματα εκ λοιπών σκληρών ίνων	»	76	68	—	— Other hard fibres
Καλτσοποιία					Stockings and socks
— Άνδρικοί εκ φυσικού βάμβακος . .	Χιλ. δωδεκ. Thous. dozens	322	299	295	— Men's socks, cotton
— Άνδρικοί εκ νάυλον	»	550	446	414	— Men's socks, nylon
— Άνδρικοί εκ λοιπών ύλών	»	579	270	251	— Men's socks, other
— Γυναικείαι εκ φυσικού βάμβακος	»	34	34	33	— Women's stockings, cotton

Πίναξ — Table X : 12. Συνέχεια — Continued

Είδος προϊόντος	Μονάς μετρήσεως Unit of measure- ment	1970	1971	1972	Products
— Γυναικεία εκ νάλων	Χιλ. δωδεκ. Thous. dozens	1.428	1.823	1.360	— Women's stockings, nylon
— Γυναικεία εκ λοιπών ύλων	»	34	23	236	— Women's stockings, other
— Παιδικά εκ φυσικού βάμβακος	»	14	17	12	— Children's socks, cotton
— Παιδικά εκ νάλων	»	516	838	586	— Children's socks, nylon
— Παιδικά εκ λοιπών ύλων	»	68	72	62	— Children's socks, other
Πλεκτική ένδυμάτων και έσωρούχων					Knitted articles of apparel and underwear
— Ένδύματα πλεκτά ανδρικά εκ φυσικού έριου (πουλόβερ κ.τ.τ.)	Χιλ. τεμ. Thous. pieces	659	832	1.132	— Men's knitted articles of apparel, wool (sweaters, etc.)
— Ένδύματα πλεκτά, ανδρικά, εκ τεχν. ή συνθ. ύλων (πουλόβερ κ.τ.τ.)	»	1.418	1.620	1.814	— Men's knitted articles of apparel, artificial material (sweaters, etc.)
— Ένδύματα πλεκτά, ανδρικά, εκ λοιπών ύλων (πουλόβερ κ.τ.τ.)	»	773	811	323	— Men's knitted articles of apparel, other (sweaters, etc.)
— Ένδύματα πλεκτά, γυναικεία, εκ φυσικού έριου, (μπλουζες κ.τ.τ.)	»	276	441	444	— Women's knitted articles of apparel, wool (cardigans, etc.)
— Ένδύματα πλεκτά, γυναικεία, εκ τεχν. ή συνθ. ύλων (μπλουζες κ.τ.τ.)	»	3.570	4.697	4.666	— Women's knitted articles of apparel, artificial (cardigans, etc.)
— Ένδύματα πλεκτά, γυναικεία, εκ λοιπών ύλων	»	199	327	721	— Women's knitted articles of apparel, other (cardigans, etc.)
— Ένδύματα πλεκτά, παιδικά, εκ φυσικού έριου (πουλόβερ κ.τ.τ.)	»	175	119	124	— Children's knitted articles of apparel, wool (sweaters, etc.)
— Ένδύματα πλεκτά, παιδικά, εκ τεχν. ή συνθ. ύλων (πουλόβερ κ.τ.τ.)	»	2.215	2.499	2.686	— Children's knitted articles of apparel, artificial (sweaters, etc.)
— Ένδύματα πλεκτά, παιδικά, εκ λοιπών ύλων	»	626	894	306	— Children's knitted articles of apparel, other (sweaters, etc.)
— Εσώρουχα πλεκτά, ανδρικά, εκ φυσικού έριου	»	423	215	236	— Men's knitted underwear, wool
— Εσώρουχα πλεκτά, ανδρικά, εκ φυσικού βάμβακος	»	8.681	8.009	9.944	— Men's knitted underwear, cotton
— Εσώρουχα πλεκτά, ανδρικά, εκ λοιπών ύλων	»	1.096	1.004	707	— Men's knitted underwear, other
— Εσώρουχα πλεκτά, γυναικεία, εκ φυσικού βάμβακος	»	6.770	8.953	9.387	— Women's knitted underwear, cotton
— Εσώρουχα πλεκτά, γυναικεία, εκ συνθετικών ύλων (νάυλον κλπ.)	»	409	530	753	— Women's knitted underwear, synthetic (nylon, etc.)
— Εσώρουχα πλεκτά, γυναικεία, εκ λοιπών ύλων	»	386	398	597	— Women's knitted underwear, other
— Εσώρουχα πλεκτά, παιδικά, εκ φυσικού έριου	»	6	54	55	— Children knitted underwear, wool
— Εσώρουχα πλεκτά, παιδικά, εκ φυσικού βάμβακος	»	7.929	8.746	10.533	— Children knitted underwear, cotton
— Εσώρουχα πλεκτά, παιδικά, εκ λοιπών ύλων	»	53	91	207	— Children knitted underwear, other
Έτερα προϊόντα ύφαντουργίας					Other textile products
— Σάκκοι εκ ίούτης, λίνου καννάβεως	Τόνοι - Tons	1.766	2.435	1.640	— Bags of jute, flax, hemp, etc.
— Σάκκοι έλαιοπιεστηρίων	»	104	131	140	— Bags for oil-presses
24 Βιομηχανία ειδών ύποδήσεως, ειδών ένδυμασίας και ειδών έξ ύφάσματος					24 Footwear, other wearing apparel and made-up textile goods
Υποδήματα μηχανοποίητα εκ δέρματος					Footwear, machine-made
— Υποδήματα δερμάτινα, ανδρικά, μηχανοποίητα	Χιλ. ζεύγη Thous. pairs	1.551	2.025	2.359	— Men's shoes, leather
— Υποδήματα δερμάτινα, γυναικεία, μηχανοποίητα	»	2.608	3.863	3.460	— Women's shoes, leather
— Υποδήματα δερμάτινα, παιδικά, μηχανοποίητα	»	2.001	2.514	2.820	— Children's shoes, leather
— Αρβυλα και μπότες δερμάτινες, ανδρικές, μηχανοποίητες	»	106	171	204	— Men's boots, leather
— Μπότες δερμάτινες γυναικείες, μηχανοποίητες	»	154	322	291	— Women's boots, leather

Πίναξ — Table X: 12. Συνέχεια — Continues

Είδος προϊόντος	Μονάς μετρήσεως Unit of measure- ment	1970	1971	1972	Products
— Παντόφλες δερμάτινες άνδρικές, μη- χανοποίητες	Χιλ. ζεύγη Thous. pairs	62	123	131	— Men's slippers, leather
— Παντόφλες δερμάτινες γυναικείες, μη- χανοποίητες	»	324	388	333	— Women's slippers, leather
— Παντόφλες δερμάτινες παιδικές μη- χανοποίητες	»	14	49	18	— Children's slippers, leather
— Πέδιλα δερμάτινα άνδρικά μηχανο- ποίητα	»	73	90	131	— Men's sandals, leather
— Πέδιλα δερμάτινα γυναικεία μηχανο- ποίητα	»	276	700	1.016	— Women's sandals, leather
— Πέδιλα δερμάτινα παιδικά μηχανο- ποίητα	»	219	377	432	— Children's sandals, leather
Στρωματοποιία	Χιλ. τεμ. Thous. pieces				Manufacture of mattresses
— Στρώματα μετ' ελατηρίων		113	166	160	— Mattresses with springs
25 Βιομηχανία ξύλου εκτός τής επί- πλοποιίας					25 Manufacture of wood (except furniture)
Είδη ξυλείας					Articles of wood
— Νοβοπάν (παρασχιδοσανίδες ή μοριο- σανίδες)	M ³	79.046	100.688	124.902	— Novopan (particle boards)
— Παλακίς	Χιλ. μ ² Thous. m ²	520	912	1.047	— Veneer sheets
— Χάρντ μπόρντ	»	4.072	3.859	3.838	— Hard board
— Φορμάκια	»	1.394	1.442	1.706	— Laminated plastic sheets (formica)
— Καπλαμάδες	»	8.503	9.811	12.515	— Veneers
— Κόντρα-πλακέ	»	10.121	12.743	14.749	— Ply-wood
Είδη επενδύσεως πατωμάτων, τοίχων					Floor and wall coverings
— Παρκέτα καρφοτά γενικώς	»	1.148	1.390	1.483	— Parquet flooring panels, nailed
— Παρκέτα κολλητά γενικώς	»	164	165	179	— Parquet flooring panels, in general
— Σοβαντιτιά	Χιλ. μέτρα Thous. m.	1.074	1.373	1.430	— Moldings
— Ραμποτέ	Χιλ. μ ² Thous. m ²	55	39	41	— Rough wood
Άτερα προϊόντα εκ ξύλου					Other articles of wood
— Οικία λυόμενοι εκ ξύλου	Τεμ. - Pieces	588	484	512	— Sectional houses
— Όδοντογλυφίδες	Τόννοι—Tons	107	102	137	— Tooth picks
Προϊόντα εκ φελλού					Articles of cork
— Φελλός εις δίσκους και πλάκας	»	285	265	399	— Cork sheets and plates
— Πώματα εκ φελλού	»	80	44	45	— Cork stoppers
— Πλάκες μονωτικές εκ φελλού	»	492	300	324	— Cork plates, insulating
— Λοιπά είδη εκ φελλού	»	255	237	457	— Other articles of cork
26 Βιομηχανία επίπλων και ειδών επιπλώσεως					26 Manufacture of furniture and fixtures
Μεταλλικά έπιπλα					Metal furniture
— Κλίβαι, ντιβάνια κλπ.	Χιλ. τεμ. Thous. pieces	202	214	483	— Beds, etc.
— Τραπεζογραφεία	»	47	57	63	— Desks
— Καρέκλες	»	221	273	425	— Chairs
— Πολυθρόνες	»	75	66	96	— Arm-chairs
— Καναπέδες	»	4	3	3	— Sofas
— Ντουλάπες	»	17	41	27	— Cupboards
— Αρχαιοθήκαι (κάρντεξ)	»	12	8	13	— File cabinets
— Λοιπά μεταλλικά έπιπλα	Χιλ. δρχ. Thous. drs.	101.089	125.045	152.876	— Other metal furniture
27 Βιομηχανία χάρτου					27 Manufacture of paper and pa- per products
Είδη χαρτομάζης					Articles of paper-pulp
— Έξ άχρύρου κ.τ.τ.	Τόννοι - Tons	9.622	9.267	10.029	— Pulp of straw etc.

Πίναξ — Table X. 12. Συνέχεια — Continued

Είδος προϊόντος	Μονάς μετρήσεως Unit of measure- ment	1970	1971	1972	Products
Είδη εκ χάρτου και χαρτονίου					Articles of paper and paperboard
— Χάρτης αδιάβροχος	Τόννοι - Tons	5.514	5.706	5.512	— Paper, waterproofed
— Χάρτης γραφής	»	40.917	35.695	37.394	— Paper, writing
— Χάρτης δημοσιογραφικός	»	—	—	—	— Newsprint
— Χάρτης περιτυλίξεως και συσκευασίας	»	49.958	50.989	58.229	— Wrapping and packing paper
— Χάρτης τυπογραφικός	»	7.267	5.594	3.289	— Printing paper
— Σιγαρόχαρτον	»	—	—	—	— Cigarette paper
— Έτερα είδη χάρτου (πλὴν χάρτου υγείας)	»	852	54	—	— Other kinds of paper (except tissue paper)
— Χαρτόνι λευκό	»	24.824	27.452	20.429	— Paperboard, white
— Χαρτόνι σκούρο	»	11.744	10.515	20.649	— Paperboard, brown
— Χαρτόνι κυματοειδές	»	42.845	— Corrugated paperboard
Προϊόντα εκ χάρτου					Paper products
— Χαρτοσακκούλες	»	8.757	9.550	8.834	— Paper bags
— Χαρτοσάκκοι	»	23.816	26.301	27.768	— Paper sacks
28 Έκτυπώσεις - εκδόσεις					28 Printing and publishing
— Έφημερίδες ημερήσιαι	Χιλ. φύλλα Thous. leaves	211.315	215.301	238.037	— Newspaper, daily
— Έφημερίδες μὴ ημερήσιαι	»	8.596	14.520	21.219	— Newspaper, non-daily
— Περιοδικὰ γενικῶς	Χιλ.τ. Th.copies	68.266	69.747	75.172	— Magazines in general
— Γραμματόσημα	Χιλ. τεμ.-Th. p.	261.073	194.492	413.287	— Stamps
— Παιγνιόχαρτα	Χιλ. δεσμ.-Th.r.	828	920	1.242	— Playing cards
— Χαρτόσημα	Χιλ. τεμ.-Th. p.	(8)	181.579	281.765	— Tax-stamps
29 Βιομηχανία δέρματος					29 Manufacture of leather
Δέρματα					Leather
— Βακέτται	Τόννοι - Tons	60	68	82	— Calfskins
— Έπιανωδέρματα (αδιάβροχα, σεβρό)	Χιλ. μ²	1.495	2.118	2.701	— Upper leather (waterproofed etc.)
— Φόδρες υποδημάτων κλπ.	Thous. m²	356	438	494	— Shoe linings, etc.
— Κρούτες κλπ.	»	137	200	367	— Other upper leather (kroupa)
— Σολοδέρματα	»	1.218	1.369	1.534	— Sole leather
— Δέρματα συνθετικά (ἐξ ἀποκομμάτων δέρματος)	Τόννοι - Tons	723	745	905	— Synthetic leather (from leathers scraps)
— Δέρματα λοιπά (ἐκτὸς φόδρας, σολοδέρματος - βακέττας)	»	—	—	—	— Other leather (except shoe-linings, sole leather and calfskins)
	Χιλ. μ² Thous. m²	21	16	21	
30 Βιομηχανίαι ελαστικῶν και πλαστικῶν ειδῶν					30. Manufacture of rubber and plastic products
Έλαστικῶν ἐπεξεργασμένων					Processed rubber
— Κρουπὸν κ.τ.τ.	Τόννοι - Tons	1.305	— Croupon
— Κάμελ μπάκ	»	347	668	1.445	— Camel back
— Κρέπ (φυσικὸν ἢ τσέλ)	»	631	681	927	— Artificial rubber (crêpe)
— Αφρώδες ελαστικῶν	»	148	210	393	— Foam rubber
Έλαστικά οχημάτων					Tyres and tubes
— Αναγόμεναις ἐπισώτρων ὀλοκληρωτικῆ	Χιλ. τεμ. Thous. pieces	47	56	72	— Retreading of tyres
Έλαστικά ὑποδήματα					Rubber shoes
— Έποδήματα και παντόφλες ἐξ ελαστικῶν	Χιλ. ζεύγη Thous. pairs	514	338	773	— Shoes and slippers of rubber
— Έποδήματα και παντόφλες ἐξ ελαστικῶν και λινῶν	»	1.199	968	1.179	— Shoes and slippers of rubber and linen
— Μπότες ἐξ ελαστικῶν	»	...	246	334	— Rubber boots
— Τακούνια και σόλες	Τόννοι - Tons	1.361	1.969	1.806	— Soles and heels
Έτερα προϊόντα ἐξ ελαστικῶν					Other rubber products
— Έμάντες κινήσεως ἐξ ελαστικῶν ..	»	126	82	76	— Drive belts
— Νήματα ἐξ ελαστικῶν	»	51	57	52	— Yarns

Πίναξ — Table X: 12. Συνέχεια — Continued

Είδος προϊόντος	Μονάς μετρήσεως Unit of measure- ment	1970	1971	1972	Products
— Σωλήνες εξ ελαστικού	Τόννοι - Tons	580	582	1.228	— Tubes
— Ταινίες μεταφορικά εξ ελαστικού	»	129	115	232	— Transmission, conveyor or eleva- tor belts
— Φαρμακευτικά είδη εξ ελαστικού	»	118	155	69	— Pharmaceutical items
— Φύλλα και τάπητες εξ ελαστικού	»	219	245	206	— Rubber sheets and floor mats
— Είδη βιομηχανικής χρήσεως (δακτύλιοι, παρεμβύσματα κ.ά.), εξ ελαστικού	»	822	1.110	1.003	— Articles of industrial use (rings, stoppers, etc.)
— Είδη σπόρ (θαλάσσης, ποδοσφαίρου κ.ά.) εξ ελαστικού	»	427	323	411	— Rubber sport-items (seaside, footballs etc.)
— Είδη εξ ελαστικού λοιπά	»	611	— Other articles of rubber
Προϊόντα εκ πλαστικής ύλης					Products of plastic material
— Οικιακής χρήσεως (σκεύη κουζίνας, έπιτραπέζια είδη, κουρτίνες, τραπεζομάνδηλα, ντουλάπες κ.τ.τ.)	»	6.975	8.031	12.102	— Plastic items of household use (kitchen utensils, tableware, curtains, table-clothes, cupboards, etc.)
— Οικοδομικής χρήσεως (είδη υγιεινής, φύλλα δαπέδου, στέγης, όροφής, ρολλά, τζάμια, κουφώματα κ.τ.τ.)	»	3.834	4.348	7.036	— Plastic articles for structural use (sanitary items, floor coverings, shutters, windows, window and door frames, etc.)
— Συσκευασίας (φιαλοειδή, σακκίους, κύπελλα, σχοινιά κ.τ.τ.)	»	23.836	30.073	36.536	— Plastic articles for packing purposes (bottles, bags, cups, ropes, etc.)
— Παιχνίδια και άνθη (τόπια κ.τ.τ.)	»	1.561	1.647	1.955	— Plastic toys and flowers (balls, etc.)
— Υποδήματα κ.τ.τ.	Χιλ. ζεύγη Thous. pairs	4.713	6.145	6.450	— Shoes, etc., plastic
— Αφρώδες πλαστικών	Τόννοι - Tons	2.785	3.293	3.612	— Foam plastic (for mattresses, etc.)
— Δέρματα εκ πλαστικής ύλης (συνθετικά)	»	4.732	3.911	5.039	— Plastic leather
— Σωλήνες (ύδρευσεως - άρδευσεως εκ πλαστικής ύλης)	»	13.621	13.563	21.788	— Plastic pipes (for water supply and irrigation purposes)
— Λοιπά προϊόντα (τουαλέττας, βιομηχανικής χρήσεως, εξαρτήματα γενικώς, καλύμματα τετραδίων κ.ά.)	»	11.283	13.265	14.458	— Other articles of plastic material (for personal care, industrial use, accessories in general, copy-books coverings, etc.)
— Διωγλωμένη πολυστερίνη	»	2.318	— Polysterene
31 Χημικά βιομηχανία					31 Chemical industries
Άερια χημικά					Chemical gases
— Άζωτον	Χιλ. μ ³ Thous. m ³	76.981	80.208	82.330	— Nitrogen
— Άμμωνία άνυδρος	Τόννοι - Tons	199.018	228.563	238.269	— Ammonia, anhydrous
— Άσετυλίνη διαλελυμένη	Χιλ. μ ³ Thous. m ³	1.112	1.248	1.418	— Acetylene
— Διοξείδιον του άνθρακος	»	1.463	2.038	2.578	— Carbon dioxide
— Όξυγονον άέριον	»	100.788	105.882	109.532	— Oxygen, gas
— Όξυγονον υγρόν	»	576	1.102	1.760	— Oxygen, liquid
— Υδρογονον άέριον	»	164.678	176.290	196.304	— Hydrogen, gas
— Αιθυλένιον	»	13.318	13.847	14.977	— Ethylene
Άλατα					Salts
— Θεϊκός σίδηρος	Τόννοι - Tons	925	781	892	— Iron sulphate
— Θεϊκόν νάτριον	»	4.231	5.577	5.446	— Sodium sulphate
— Θεϊκόν άργίλιον	»	5.634	5.507	6.839	— Aluminium sulphate
— Θεϊούχον νάτριον	»	15	4	— Sodium	
— Υποχλωριώδες νάτριον	»	14.480	17.536	20.812	— Sodium hypochloride
— Χλωριούχον ασβέστιον	»	—	—	—	— Calcium chloride
Άλκάλια					Alkalies
— Άνθρακικόν άμμώνιον (άμμωνία άνθρακική)	»	—	—	5.071	— Ammonium carbonate
— Διττανθρακικόν άμμώνιον	»	—	—	—	— Ammonium bicarbonate
— Άνθρακικόν ασβέστιον	»	375	452	505	— Calcium carbonate

Πίναξ — Table X: 12. Συνέχεια — Continued

Είδος προϊόντος	Μονάς μετρήσεως Unit of measurement	1970	1971	1972	Products
— Διττανθρακική σόδα	Τόννοι - Tons	65	42	47	— Sodium bicarbonate
— Υδροξείδιον νατρίου (καυστ. σόδα)	»	33.903	36.025	38.180	— Sodium hydroxide (caustic soda)
— Υδροξείδιον καλίου (καυστ. ποτάσσα)	»	—	—	—	— Potassium hydroxide
Λιπάσματα					Fertilizers
— Απλά άζωτοϋχα	»	379.411	416.444	460.362	— Simple, nitrogenous
— Απλά όργανικά	»	—	—	—	— Simple, organic
— Απλά υπερφωσφορικά	»	137.004	68.487	302.640	— Simple, superphosphatic
— Ανάμικτα	»	54.360	34.090	56.000	— Mixed
— Σύνθετα	»	430.447	539.544	423.290	— Compound
— Λοιπά λιπάσματα	»	—	—	—	— Other
Έκρηκτικά ύλαι					Explosives
— Πυρίτις γενικώς	»	...	90	142	— Gunpowder in general
— Δυναμίτις καί άμμωνίτις	»	13.184	18.062	19.310	— Dynamites and ammonites
— Νιτρογλυκερίνη	»	335	576	466	— Nitroglycerine
— Πυροκροτητάι (καψύλλια δυναμί- τιδος, κυνηγιού κλπ.)	Χιλ. τεμ. Thous. pieces	3.142	12.713	10.308	— Caps, in general
— Θυραλίδες έκρηκτικών ύλών	Χιλ. μ. - Th. m.	31.159	— Fuses
Κατεργασία ρητίνης, έλαίων καί λιπών					Processing of resin, oils, and fats
— Κολοφώνιον	Τόννοι - Tons	11.671	13.729	13.255	— Rosin
— Τερεβινθέλαιον	»	2.870	3.390	3.317	— Turpentine oil
— Δεψικά έκχυλισματα	»	162	21	—	— Tanning extracts
— Όξέα λιπαρά μπρούτο	»	1.795	1.364	3.303	— Fatty acids, brutte
Πλαστικά, συνθετικά καί τεχνητά ύλαι					Plastic, synthetic and artificial materials
— Γαλάλιθος	»	88	99	110	— Galalith
— Ίνες τεχνητής μετάξης (ραγιόν) ...	»	4.065	4.578	4.988	— Artificial silk fibres (rayon)
— Ίνες λοιπών τεχνητών ύλών (έριού κλπ.)	»	—	—	—	— Fibres of other artificial materials (wool etc.)
— Ίνες νάυλον	»	—	—	—	— Fibres nylon
— P.V.C.	»	18.262	19.748	24.035	— P.V.C.
— Πολυαιθυλένιον	»	—	—	—	— Polyethylene
— Ρητίναι συνθετικάι (βακελίτης κ.τ.τ.)	»	662	1.275	2.510	— Resins, synthetic
— Σιλικόναι	»	—	—	—	— Silicones
— Πολυαμίδιον	»	—	—	—	— Polyamide
Όξέα					Acids
— Θεϊκόν όξύ 100 % (66 Βέ)	»	622.663	728.098	812.811	— Sulphuric acid 100 % (66 Bé)
— Θεϊώδες όξύ	»	450	697	465	— Sulphurous acid
— Κιτρικόν όξύ	»	—	—	—	— Citric acid
— Νιτρικόν όξύ 54 % (36,3 Βέ) ...	»	130.671	203.888	208.595	— Nitric acid (54 %, or 36,3 Bé)
— Τρυγικόν όξύ	»	220	224	221	— Tartaric acid
— Υδροχλωρικόν όξύ (21 Βέ)	»	10.788	28.563	32.666	— Hydrochloric acid (21 Bé)
— Φωσφορικόν όξύ 28 %	»	142.282	189.071	194.397	— Phosphoric acid 28 %
— Φαινικόν όξύ	»	—	—	—	— Phenic acid
— Ταννικόν όξύ ή ταννίνη	»	—	—	—	— Gallic acid
— Βορικόν όξύ	»	—	—	—	— Boric acid
Άπολυμαντικά - έπιδεσμικά					Disinfectants - Bandages and dressings
— Βάμβαξ ύδρόφιλος	»	1.258	1.331	1.598	— Absorbent cotton
— Έπιδεσμικά είδη γενικώς	»	163	126	112	— Bandages, in general
— Άπολυμαντικά γενικώς	»	634	217	197	— Disinfectants, in general
Καλλυντικά καί είδη άτομικής τουαλέττας					Cosmetics and toilet preparations
— Όδοντόπασται	»	720	610	1.000	— Tooth pastes
— Κρέμαι ξυρίσματος	»	155	188	247	— Shaving creams

Πίναξ — Table X : 12. Συνέχεια — Continued

Είδος προϊόντος	Μονάς μετρήσεως Unit of measure- ment	1970	1971	1972	Products
— Κρέμαι προσώπου, χειρός κ.τ.τ.	Τόννοι - Tons	96	86	92	— Beauty creams (face creams and hand creams in general)
— Γαλακτώματα γενικώς	»	135	150	129	— Face cleansing creams in general
— Βαφαί μαλλιών	»	261	290	258	— Hair dyes
— Βαφαί και βερνίκια δούχων	»	6	9	10	— Nail varnish and polish
— Βαφαί χειλέων (κραγιόν)	»	4	4	3	— Lip-sticks
— Βαφαί λοιπά (βλεφαρίδων κ.ά.)	»	3	2	1	— Other paints (for lusher etc.)
— Πούδρα γενικώς	»	22	53	33	— Powders in general
— Τάλκ	»	73	46	59	— Talc
— Στερεωτικά γυναικείας κόμης (λάκι)	»	322	423	600	— Hair sprays (for women's use)
— Στερεωτικά ανδρικής κόμης (μπριγιαντίνη κ.τ.τ.)	»	17	13	12	— Hair cosmetics, for men's use (brilliantine etc.)
— Αφρόλουτρα (σαμπουάν)	»	798	— Shampoos
Προϊόντα καθαρισμού					Soaps and detergents
— Σάπωνες άρωματικοί	»	3.105	4.471	6.178	— Soaps, scented
— Σάπωνες κοινά (πράσινοι, λευκοί, τρίμματα)	»	14.015	13.266	10.932	— Soaps, common (green, white, powder)
— Σάπωνες ξυρίσματος	»	53	38	39	— Shaving soaps
— Σάπωνες φαρμακευτικοί	»	16	54	55	— Medicated soaps
— Απορρυπαντικά πλυντηρίων	»	5.101	5.860	8.136	— Detergents for washing machines
— Απορρυπαντικά δι' ένδύματα (έκτός πλυντηρίων)	»	21.467	25.319	26.999	— Detergents for cloth washing (other than washing machines)
— Απορρυπαντικά λοιπά (σκευών, λεκανών κ.τ.τ.)	»	11.293	12.720	15.137	— Other detergents
— Λευκαντικά ούσια γενικώς	»	17.724	19.484	19.603	— Bleachers, in general
Κόλλα					Glues
— Δερματοκόλλα	»	1.192	1.350	1.746	— Leather glue
— Καζεΐνη (ψυχρά κόλλα)	»	2.675	3.208	2.406	— Casein
— Πλαστικά κόλλα	»	2.008	2.085	2.766	— Plastic glues
— Χαρουπόκολλα	»	838	772	1.138	— Carob glue
— Λοιπά κόλλα	»	4.414	3.081	3.455	— Other glues
Φάρμακα					Medicines
— Αντιβιοτικά	»	85	367	743	— Antibiotics
— Παισιπόνια	»	105	177	257	— Sedatives
— Λοιπά φάρμακα (διά τον άνθρωπον)	Χιλ. δρχ. Thous. drs.	612.581	820.117	1.076.719	— Other medicines for human use
— Γεωργικά	»	72.270	101.198	116.307	— Agricultural medicaments
— Κτηνιατρικά	»	24.030	36.218	44.763	— Veterinary medicaments
— Εντομοκτόνα οικιακής χρήσεως	»	1.079	1.797	251	— Insecticides for household use
Χρώματα - Μελάνια					Colours-Inks
— Βερνίκια (έλαιου, νιτροκυτταρίνης, συνθετικών και φυσικών ρητινών)	Τόννοι - Tons	2.277	2.456	3.326	— Varnishes (with oil, cellulose, synthetic or natural resins)
— Βερνίκια και στιλβώματα υποδημάτων	»	509	350	337	— Varnishes and shoe polishes
— Βερνικοχρώματα (έλαιου, νιτροκυτταρίνης, συνθετικών και φυσικών ρητινών)	»	10.173	8.949	9.645	— Varnishes and enamel paints (with oil, cellulose, synthetic and natural resins)
— Γαιοχρώματα εις κόνιν	»	17	10	19	— Earth colours in powder
— Υποστρώματα (βελατούρες, άστάρια κ.τ.τ.)	»	2.461	2.802	3.381	— Primary paint-coat
— Πλαστικά χρώματα	»	4.713	8.223	11.156	— Plastic colours
— Οργανικά χρώματα	»	509	390	461	— Organic colours
— Υφαλοχρώματα	»	163	170	228	— Anti-fouling paints
— Μίνιον εις κόνιν	»	450	477	574	— Minium, powder
— Μίνιον εις χρώμα	»	160	410	550	— Minium, colour
— Λιθάργυρος	»	45	30	17	— Litharge
— Οξειδίου ψευδαργύρου (τσίνκος)	»	231	308	349	— Zinc oxide
— Οξειδίου μολύβδου (σπογγόμολύβδος)	»	303	367	420	— Lead oxide

Πίναξ — Table X: 12. Συνέχεια - Continued

Είδος προϊόντος	Μονάς μετρήσεως Unit of measure- ment	1970	1971	1972	Products
— Λοιπά χρώματα (άλουμινιον κ.τ.τ.)	Τόννοι - Tons	439	357	626	— Other colours (aluminium, etc.)
— Διαλυτικά χρωμάτων	»	4.391	14.072	13.912	— Colour dissolvents
— Στεγνωτικά χρωμάτων	»	389	407	486	— Driers
— Μελάνια γραφής	»	3	3	1	— Writing inks
— Μελάνια τυπογραφικά, λιθογραφικά	»	230	272	418	— Polygraph printing, lithographic inks
— Μελάνια λοιπά	»	135	174	220	— Inks of other kinds
Λοιπά χημικά προϊόντα					Other chemical products
— Αιθέρια έλαια έσπεριδοειδών	»	59	92	43	— Citrus fruit essential oils
— Αιθέρια έλαια, λοιπά	»	40	50	50	— Essential oils, other
— Άνθρακασβέστιον	»	—	—	18	— Calcium carbonate
— Βόραξ	»	1.000	998	448	— Borax
— Διθειούχος άνθραξ	»	1.453	888	—	— Carbon disulphide
— Παρικετίνη (στερεά, υγρά)	»	531	385	416	— Floor polishing wax (solid, liquid)
— Πυρεΐα	Χιλ. κυτ. Thous. boxes	173.200	174.620	228.722	— Matches
— Υδρύαλος	Τόννοι - Tons	6.848	7.859	9.339	— Water glass
— Φυτικός άνθραξ (φυτοκαρμπόν)	»	180	156	173	— Activated carbon
— Φωσφορικών τρινάτριον (τρινάλ)	»	85	64	—	— Trinal
— Χλωράσβεστος (βρωμοΐσα)	»	—	—	—	— Chloride of lime
— Χλώριον	»	29.070	31.038	32.765	— Chloride
— Χλωροφόρμιον	»	—	—	—	— Chloroform
— Υγρά φρένων	»	2	2	—	— Hydraulic brake liquids
— Φορμόλη	»	—	—	—	— Formalin
— Φορμαλδεΐδη	»	—	—	—	— Foraldehyde
— Τετραχλωριούχος άνθραξ	»	—	—	—	— Carbon tetrachloride
— Χάρτης φωτοτυπικής (ήλιοτυπίας, φωτοαντιγράφων, φωτογραφικός)	Χιλ. μ² Thous. m²	—	—	5.652	— Photogravure, photocopy and photographic paper
— Φίλμ κινηματογράφου	Χιλ. μέτρα Thous. m.	—	—	—	— Cinematographic film
— Φίλμ φωτογραφικών μηχανών	»	—	—	—	— Photographic film
— Στυρόλιον (στυρένιον, βινυλοβενζόλιον)	Τόννοι - Tons	—	—	—	— Styrene monomer and vinylbenzene
32 Βιομηχανία παραγωγών πετρελαίου και άνθρακος					32 Manufacture of petroleum and coal derivatives
Άέρια πετρελαίου					Oil gases
— Άέρια καύσιμα	»	57.700	57.791	52.019	— Combustible gases
— Υγραέρια	»	97.978	106.240	93.969	— Liquid gases
Βενζίναι					Motor spirit
— Κοινή (84 όκτανίων κ.τ.τ.)	»	283.551	281.756	287.996	— Motor spirit, regular (84 octanes etc.)
— Ένισχυμένη (Super, 94 όκτανίων κ.τ.τ.)	»	298.081	369.521	337.038	— Motor spirit, super (94 octanes etc.)
— Καύσιμον άεριοθουμένων	»	231.600	162.118	177.773	— Jet fuel
Πετρέλαια					Petroleum
— Έξωτερικής καύσεως (μαζούτ)	»	1.752.742	2.007.438	2.762.702	— Petrobeun, fuel oil (mazout)
— Έσωτερικής καύσεως (ντίζελ)	»	1.639.369	1.710.155	1.935.953	— Petroleum, internal combustion (diesel)
— Φωτιστικόν	»	230.182	282.268	303.961	— Petroleum, kerosene
— Βάκουμ γκαζόιλ	»	28.845	31.077	28.590	— Vacuum gasoil
— Χέβυ ντίζελ	»	—	—	—	— Heavy diesel
Προϊόντα άσφάλτου					Asphalt
— Άσφαλτος θερμή	»	182.084	135.314	116.211	— Asphalt, road
— Άσφαλτος ψυχρά	»	7.779	8.092	7.332	— Asphalt, emulsion
— Άσφαλτομαστίχη	»	510	354	286	— Melted asphalt (mastic)
— Πισσόχαρτον	»	1.220	422	620	— Tar paper
— Άσφαλτόπανον, άσφαλτοπλήματα κ.τ.τ.	»	1.791	1.251	1.231	— Tarred cloth, etc.
— Μονωτικά ύλικά (ύγρασίας κλπ.)	»	4.931	6.245	6.518	— Insulating materials

Πίναξ — Table X: 12. Συνέχεια — Continued

Είδος προϊόντος	Μονάς μετρήσεως Unit of measure- ment	1970	1971	1972	Products
Προϊόντα λιπάνσεως					Mineral greases
— Όρυκτά λίπη (γράσσα κ.τ.τ.)	Τόννοι - Tons	2.118	1.796	1.954	— Mineral oils (greases, etc.)
— Όρυκτέλαια αναγεννημένα και μη	»	19.087	20.268	20.411	— Mineral oils, regenerated or not
Έτερα προϊόντα πετρελαίου άνθρακος					Other petroleum and coal derivatives
— Ναφθαλίνη	»	942	895	857	— Naphthalene crystals
— Λιγνιτόπλινθοι (μπρικέττες)	»	80.856	87.822	91.243	— Briquettes
33 Βιομηχανία προϊόντων εκ μη μεταλλικών ορυκτών					33 Manufacture of non-metallic mineral products
Προϊόντα άμιαντοτσιμέντου					Products of asbestos - cement
— Πλάκες και φύλλα	Χιλ. μ ² Th. sq. m.	6.050	7.345	6.066	— Slabs and flat boards
— Σωλήνες	Χιλ. μέτρα Thous. m.	4.722	2.763	3.290	— Pipes and tubes
— Λοιπά προϊόντα άμιαντοτσιμέντου	Τόννοι - Tons	5.115	7.412	6.740	— Other asbestos-cement products
Προϊόντα μαρμάρου					Products of marble
— Μαρμαρόσκονη	»	475.819	471.234	387.476	— Marble powder
— Μαρμαροψηφίδες	»	129.604	125.553	124.665	— Marble clips for inlaid work
Προϊόντα πορσελάνης και φαγιάνς					Products of china and earthenware
— Πλακίδια τοίχων κ.τ.τ.	Χιλ. μ ² Th. sq. m.	2.818	3.842	4.621	— Wall tiles, etc.
— Πιάτα, πιατέλες κ.τ.τ.	Χιλ. τεμ. Thous. pieces	11.001	13.591	16.282	— Plates, etc.
— Φλυτζάνια κ.τ.τ.	»	1.442	2.451	1.554	— Cups, etc.
— Έτερα οικιακής χρήσεως	»	425	1.465	665	— Other household utensils
— Λεκάνες WC	»	219	246	291	— W. C. pans
— Νιπτήρες	»	207	214	257	— Wash basins
— Ποδαλουτήρες	»	68	79	93	— Bidets
— Έτερα είδη υγιεινής	»	1.256	1.518	1.557	— Other sanitary products
Προϊόντα ύαλου					Glass products
— Γαλικά οικιακής χρήσεως	Τόννοι - Tons	9.953	11.584	10.339	— Glassware, for household use
— Γαλοπίνακες κοινοί	»	35.304	27.770	38.571	— Glass, common
— Γαλοπίνακες διαμαντέ	»	11.576	8.036	12.172	— Glass, with irregular surface
— Φιαλοειδή	»	28.859	31.636	35.647	— Glass bottles, all kinds
— Κάτοπτρα	Χιλ. μ ² Thous. m ²	141	162	159	— Mirrors
— Λοιπά είδη ύαλου	Τόννοι - Tons	316	932	930	— Other glassware utensils
Τσιμέντο και προϊόντα αυτού					Cement and cement products
— Ημίλευκον	»	60.301	74.974	77.752	— Cement, semi-white
— Καθαρόν	»	155.288	141.377	164.083	— Cement, pure
— Κοινόν	»	4.460.323	5.027.137	5.682.918	— Cement, common
— Λευκόν	»	57.777	18.725	23.185	— Cement, white
— Τοιχοποιίας	»	69.126	69.663	66.051	— Cement, wall building
— Υψηλής άντοχής	»	130.071	187.171	209.358	— Cement, high tension
— Έτερα είδη τσιμέντου	»	1.110	24.360	58.106	— Cement, other
— Τσιμεντόπλακες κοινάι	Χιλ. μ ² Thous. m ²	902	1.076	955	— Cement slabs, common
— Τσιμεντόπλακες μωσαϊκάι	»	606	815	674	— Cement slabs, mosaic
— Μαρμαρίνες	»	276	270	245	— Mosaic cubes
— Τσιμεντόστυλοι περιφράξεων, σηματοδοτήσεων κ.τ.τ.	Χιλ. τεμ. Thous. pieces	69	82	96	— Cement poles (fencing posts, etc.)
— Τσιμεντόστυλοι στηρίξεως συρμάτων ηλεκτροφόρων κ.τ.τ.	»	15	47	18	— Cement poles for supporting electric or telephone wire, etc.
— Τσιμεντοσωλήνες μιξς όπης	Χιλ. μέτρα Thous. m.	1.478	1.615	1.291	— Cement pipes, with one hole
— Τσιμεντοσωλήνες πλειόνων όπών	»	191	216	160	— Cement pipes, with more holes
— Τσιμεντόπλινθοι	Χιλ. τεμ. Thous. pieces	21.588	24.684	27.132	— Cement bricks
— Κράσπεδα πεζοδρομίων	Χιλ. μέτρα Thous. m.	399	666	604	— Kerbstones
— Οικίακι λυόμεναι εκ μπετόν κ.τ.τ.	Τεμ. - Pieces	651	741	623	— Sectional houses of concrete reinforcing bars

Πίναξ — Table X: 12. Συνέχεια — Continued

Είδος προϊόντος	Μονάς μετρήσεως Unit of measure- ment	1970	1971	1972	Products
Έτερα προϊόντα μη μεταλλικών ορυκτών					Other non-metallic mineral products
— Γύψος εις κόνιν οικοδομών	Τόννοι - Tons	22.945	24.639	24.353	— Plaster in powder, for structural use
— Γύψος εις κόνιν καλλιτεχνίας	»	24.382	26.677	28.379	— Plaster in powder, for art purposes
— Στόκος εν γένει	»	21.944	21.553	23.970	— Stucco
— Θεϊον επεξεργασμένον	»	29.148	23.234	21.590	— Sulfur, processed
— Πυρίμαχα υλικά οικοδομών	»	9.551	9.925	6.522	— Refractory constructional goods
— Πυρίμαχα υλικά λοιπά	»	1.089	1.235	1.330	— Other refractory goods
— Σμύρις λειοτριβημένη	»	1.556	1.060	1.133	— Emery, wrought
34 Βασικαί μεταλλουργικαί βιομηχανίαί					34 Basic metal industries
Παραγωγή - κατεργασία σιδήρου					Iron production and processing
— Χάλυψ και κράμματα εκ χάλυβος (μαγγανιοχάλυβες κ.τ.τ.)	»	347.928	419.230	605.310	— Steel and steel alloys
— Σιδηρος μπετόν άνω των 6 χιλ.	»	413.479	421.195	523.234	— Concrete reinforcing bars (more than 6 kgs)
— Χαλυβδόφυλλα και ταινίαί μαύρα	»	260.186	211.510	383.443	— Steel sheets and strips, black
— Χαλυβδόφυλλα και ταινίαί επιψευδαργυρωμένα	»	5.719	10.233	12.181	— Steel sheets and strips, clad with zinc
Παραγωγή - κατεργασία άλουμινίου					Aluminium production and processing
— Άλουμίνα	»	312.520	463.750	466.435	— Alumina
— Άλουμίμιον εις χελώνας	»	90.725	120.603	129.754	— Aluminium, in lumps
— Άλουμίμιον εις σωλήνας	»	415	567	685	— Aluminium, pipes
— Άλουμίμιον εις σύρματα	»	3.634	1.058	1.723	— Aluminium, wire
— Άλουμίμιον εις φύλλα, ράβδους, ταινίαί κλπ.	»	10.621	8.994	108.786	— Aluminium, in sheets, bars, hoops, etc.
Παραγωγή - κατεργασία μολύβδου					Lead production and processing
— Μόλυβδος μαλακός	»	11.014	12.860	21.453	— Lead, soft
— Μόλυβδος άντιμονιούχος	»	4.232	8.289	6.476	— Lead, antimonious
— Μόλυβδος χαλκοϋχος	»	—	—	—	— Lead, copper
— Μόλυβδος σκληρός	»	199	260	301	— Lead, hard
— Μολυβδοσωλήνες	»	4.235	4.324	4.891	— Pipes of lead
— Μολυβδόφυλλα εις ράβδους, ταινίαί κλπ.	»	1.211	1.009	1.379	— Lead in sheets, bars, hoops, etc.
Παραγωγή - κατεργασία χαλκού					Copper production and processing
— Χαλκός εις χελώνας	»	—	—	—	— Copper in blocks
— Χαλκός εις σωλήνας, φύλλα, ράβδους, ταινίαί κλπ.	»	1.842	1.391	2.376	— Copper in pipes, sheets, bars etc.
— Χαλκός ηλεκτρολυτικός	»	—	—	—	— Copper electrolytic
— Χαλκός φωσφορούχος	»	—	—	—	— Copper, phosphate
— Ορείχαλκος (εις δίσκους, προφιλέ κ.τ.τ.) κοινός	»	2.754	3.115	5.379	— Brass (in sheets, bars, hoops etc.)
Παραγωγή-κατεργασία λοιπών μετάλλων					Production and processing of other metals
— Άργυρος	Χγρ. - Kg.	13.062	14.194	11.534	— Silver
— Κασσίτερος	Τόννοι - Tons	41	58	24	— Tin
— Λευκοσίδηρος (εις φύλλα, ράβδους, ταινίαί κλπ.)	»	4.812	15.287	18.262	— Tin-plate (in sheets, bars, etc.)
— Ψευδάργυρος	»	217	73	69	— Zinc
— Σιδηρονικέλιον	»	8.641	10.648	11.270	— Iron-nickel
— Χρόμιον	»	—	—	—	— Chromium
— Νικέλιον	»	—	—	—	— Nickel

Πίναξ — Table X: 12. Συνέχεια — Continued

Είδος προϊόντος	Μονάς μετρήσεως Unit of measure- ment	1970	1971	1972	Products
35 Βιομηχανία τελικών προϊόντων έκ μετάλλου, εκτός μηχανών και μεταφορικού υλικού					35 Manufacture of metal products except machinery and trans- port equipment
Είδη συσκευασίας					Packing material
— Κυτία κονσερβών εκ λευκοσιδήρου κ.τ.τ.	Χιλ. τεμ. Thous. pieces	126.440	189.062	351.436	— Canning tins, etc.
— Κυτία και δοχεία λοιπά εκ λευκοσι- δήρου	»	161.348	156.999	103.230	— Boxes and containers of tin
— Φιάλαι ύγραερίου	»	123	134	117	— Gas bottles
— Σωληνάκια εκ μετάλλου	»	29.159	38.636	46.083	— Metal tubes
Καρφοβελονοποιία					Nails and tacks
— Βίδες (ξύλβιδες, σιδηρόβιδες κ.τ.τ.)	Τόννοι - Tons	1.416	1.104	1.057	— Screws
— Κοχλίας και περικόχλια	»	4.418	3.810	3.903	— Bolts and nuts
— Καρφιά (καρφοβελόνες, βελονάκια κ.τ.τ.)	»	16.827	17.153	17.628	— Nails (tacks, etc.)
— Λεβητόκαρφα, πριτσίνια κ.τ.τ. . . .	»	127	150	225	— Rivets etc.
— Καρφίτσες ραπτικής	»	35	26	44	— Ordinary pins
— Πινέζες	»	60	55	71	— Drawing pins
— Συνδετήρες έγγραφων	»	33	29	30	— Paper clips
— Τσιμπιδάκια, φουριέττες κ.τ.τ. . .	»	89	71	49	— Hairpins and the like
Σκεύη μαγειρικής και έπιτραπέζια					Cooking utensils and tableware
— Σκεύη μαγειρικής έμαγιέ	Χιλ. τεμ. Thous. pieces	799	871	956	— Cooking utensils, enamelled
— Σκεύη μαγειρικής έξ αλουμινίου κοινά	Τόννοι - Tons	633	772	726	— Cooking utensils of aluminium
— Σκεύη μαγειρικής δι' ηλεκτρικής κουζίνας	»	450	432	542	— Cooking utensils for electric cook- ers
— Σκεύη μαγειρικής εκ λοιπών υλών (σιδηρά κλπ.)	»	85	89	116	— Other cooking utensils (iron etc.)
— Σκεύη έπιτραπέζια έμαγιέ	Χιλ. τεμ. Thous. pieces	470	424	332	— Tableware, enamelled
— Σκεύη έπιτραπέζια εκ διαφόρων με- τάλλων	Τόννοι - Tons	214	— Tableware, of other metal
— Μαχαιροπήρουνα έπιτραπέζια . . .	Χιλ. δωδεκ. Thous. dozens	352	433	456	— Cutlery
— Κουτάλες, πηροῦνες κλπ. μαγειρικής	Χιλ. τεμ. Thous. pieces	345	380	402	— Ladles, forks etc. for cooking purposes
Συρματοργία					Wire manufacturing
— Σύρματα εκ σιδήρου μαύρα	Τόννοι - Tons	80.725	69.825	51.780	— Iron wire, black
— Σύρματα εκ σιδήρου έπιψευδαργυ- ρωμένα κ.τ.τ.	»	14.551	23.917	13.187	— Iron wire, clad with zinc etc.
— Σύρματα εκ σιδήρου άκανθωτά . .	»	1.484	1.765	1.544	— Barbed wire
— Σύρματα εκ σιδήρου δικτυωτά . . .	»	4.832	11.417	12.603	— Wire netting
— Συρματόπανα, πλέγματα κοσκίνων κ.τ.τ.	»	140	161	171	— Grill, wire cloth etc.
— Ποδόμακτρα συρμάτινα	»	1	1	1	— Foot pads
— Σπόγγοι συρμάτινοι	»	16	19	18	— Pot scourers
— Σουστές καθισμάτων	»	268	268	377	— Springs
— Άλυσίδες σιδηραϊ γενικώς	»	297	404	438	— Iron chains, in general
— Φερμουάρ	Χιλ. μέτρα Thous. m.	5.349	6.188	8.128	— Zips (fasteners)
— Συρματόσχοινα	Τόννοι - Tons	1.667	2.994	3.403	— Wire rope
Συσκευαί θερμάνσεως					Heating apparatuses
— Θερμάστρα πετρελαίου φορητάί . .	Τεμ. - Pieces	1.650	2.195	1.855	— Oil stoves, portable
— Θερμάστρα πετρελαίου μόνιμοι . .	»	108.374	89.937	89.490	— Oil stoves, fixed
— Θερμάστρα πετρελαίου θερμού άέ- ρος	»	4.294	4.317	4.784	— Hot air oil stoves
— Θερμάστρα στερεών καυσίμων . .	»	28.602	23.853	27.676	— Stoves of solid fuel
— Θερμάστρα άερίου (ύγραερίου κ.τ.τ.)	»	4.643	6.967	10.106	— Stoves of liquified gas, etc.
— Καλοριφέρ ύδραυλικά	Χιλ. μ² Thous. m²	990	1.005	1.284	— Hydraulic radiators

Πίναξ — Table X: 12. Συνέχεια — Continued

Είδος προϊόντος	Μονάς μετρήσεως Unit of measure- ment	1970	1971	1972	Products
Συσκευαί μαγειρικής					Cooking apparatuses
— Κουζίνια αερίων οικιακής χρήσεως	Τεμ. - Pieces	8.332	18.910	8.324	— Gas cookers for household use
— Έστια επίτραπέζιοι αερίων οικιακής χρήσεως	»	136.485	120.947	124.967	— Gas table ranges for household use
— Κουζίνια αερίων επαγγελματικής χρήσεως	»	100	200	301	— Gas cookers for professional use
— Κουζίνια υγρών καυσίμων επαγγελματικής χρήσεως	»	211	201	437	— Cookers burning liquified fuel for professional use
— Γκαζιέρες	»	87.766	46.568	98.211	— Oil stoves
Σοληνουργία					Pipe manufacturing
— Σιδηροσωλήνες άρδεύσεως και τεχνικής βροχής άνευ ραφής	Τόννοι - Tons	—	—	—	— Iron pipes for irrigation and sprinkling, without seam
— Σιδηροσωλήνες άρδεύσεως και τεχνικής βροχής μετά ραφής	»	9.771	8.417	9.687	— Iron pipes for irrigation and sprinkling, with seam
— Σιδηροσωλήνες ύδρευσεως άνευ ραφής	»	—	—	—	— Iron pipes for water supply, without seam
— Σιδηροσωλήνες ύδρευσεως μετά ραφής	»	35.883	45.157	83.963	— Iron pipes for water supply, with seam
— Σιδηροσωλήνες άποχετεύσεως	»	8.259	7.600	2.776	— Iron pipes for drainage
— Σιδηροσωλήνες λοιποί (μορφής κλπ.)	»	46.068	53.543	58.068	— Iron pipes for other use
— Σαλινωτές σκαλωσιές	μ ² - m ²	20.804	115.919	50.471	— Metal scaffoldings
— Έξαρτήματα σιδηροσωλήνων γενικώς	Τόννοι - Tons	3.383	3.237	3.886	— Fittings for iron pipes, in general
Έτερα προϊόντα εκ μετάλλου					Other metal products
— Άλουμινόχαρτον	»	1.308	1.686	1.966	— Tinfoil
— Άτσαλόμαλλον	»	945	875	960	— Metal gauze
— Άτσαλόσυρμα	»	31	21	25	— Steel wire
— Λεπίδες ξυριστικές	Χιλ. τεμ. Thous. pieces	127.095	— Razor blades
— Σκάγια	Τόννοι - Tons	596	558	735	— Shots
— Νεροχϋται μεταλλικοί	Χιλ. τεμ. Thous. pieces	56	141	205	— Metal sinks
— Χρηματοκιβώτια	Τεμ. - Pieces	656	797	697	— Safes
— Γεωργικά εργαλεία (πτύα, άξίνας, σκαλιστήρια κλπ.)	Χιλ. τεμ. Thous. pieces	138	203	206	— Agricultural tools (shovels, spades, pickers, etc.)
— Κλειθρα	»	2.588	2.446	2.605	— Locks
— Σιδηρικά θυρών και παραθύρων	»	15.368	18.290	17.448	— Iron-work for doors and windows (hinges, etc.)
— Σιδηρικά επίπλων	»	4.168	— Iron-work for furniture
36 Βιομηχανία μηχανών και συσκευών, εκτός των ηλεκτρικών					36 Manufacture of machinery etc., except electrical
Άντλίες - Ψεκαστήρες					Pumps-Sprayers
— Άντλία χειροκίνητοι	Τεμ. - Pieces	7.370	4.350	7.262	— Pumps, manual
— Άντλία μηχανοκίνητοι	»	32.140	27.827	30.209	— Pumps, mechanical
— Άντλητικά συγκροτήματα	»	9.921	11.113	9.810	— Pumping units
— Ψεκαστήρες χειροκίνητοι	»	41.838	48.764	32.923	— Sprayers, manual
— Ψεκαστήρες μηχανοκίνητοι	»	4.998	4.884	4.426	— Sprayers, mechanical
— Πυροσβεστήρες φορητοί	»	13.302	18.166	29.073	— Fire extinguishers, portable
— Πυροσβεστήρες επί τροχών	»	343	173	478	— Fire extinguishers, wheeled
Ζυγοί κ.τ.λ.					Scales etc.
— Ζυγοί αυτόματοι	»	548	983	439	— Scales automatic, semi-automatic
— Ζυγοί κοινοί (μετά σταθμών)	»	1.874	2.234	2.417	— Scales, common (with weights)
— Πλάστιγγες έδαφιαία	»	1.213	1.186	1.228	— Balances, ground
— Γεφυροπλάστιγγες	»	105	90	106	— Motor vehicles weighing machines

Πίναξ — Table X : 12. Συνέχεια — Continued

Είδος προϊόντος	Μονάς μετρήσεως Unit of measure- ment	1970	1971	1972	Products
Κλίβανοι - Λέβητες					Furnaces-Boilers
— Κλίβανοι απολυμαντικοί, αποστειρωτικοί, αποτεφρωτικοί κ.τ.τ.	Τεμ. - Pieces	89	100	43	— Sterilising ovens, etc.
— Κλίβανοι έψίσεως τροφίμων (άρτου κ.τ.τ.)	»	454	449	415	— Bakery ovens
— Κλίβανοι λοιποί	»	83	116	35	— Other boilers
— Λέβητες κεντρικής θερμάνσεως . .	»	6.252	7.507	9.521	— Central heating boilers
— Ατμολέβητες	»	1.035	862	1.365	— Steam boilers
— Λέβητες λοιποί	»	497	739	982	— Other boilers
Μηχαναί εσωτερικής καύσεως					Internal combustion engines
— Πετρελαιομηχαναί θαλάσσης μονοκύλινδροι	»	161	186	278	— Compressing ignition marine engines, one cylinder
— Πετρελαιομηχαναί θαλάσσης πολυκύλινδροι	»	63	88	70	— Compressing ignition marine, many cylinders
— Πετρελαιομηχαναί ξηράς μονοκύλινδροι	»	4.719	4.846	4.075	— Compressing ignition land engines, one cylinder
— Πετρελαιομηχαναί ξηράς πολυκύλινδροι	»	365	590	630	— Compressing ignition land engines, many cylinders
Μηχανήματα γεωργικά					Agricultural machinery
— Αλωνιστικά μηχαναί	»	3	8	27	— Threshers
— Θεριζοαλωνιστικά μηχαναί	»	—	—	—	— Harvesters - Threshers
— Άροτρα προσαρμοζόμενα επί μηχανών (έλκόμενα, αναστρεφόμενα, άναρτώμενα κ.τ.τ.)	»	3.952	3.471	4.030	— Ploughs, mounted on motors (drawn, etc.)
— Άροτρα λοιπά (ζωοκίνητα κ.τ.τ.)	»	537	395	340	— Other ploughs (animal drawn, etc.)
— Δισκάροτρα	»	152	113	97	— Disc ploughs
— Δισκοσβάρνα γενικώς	»	674	826	911	— Disc harrows, in general
— Βαμβακοσπορείς	»	478	437	499	— Cotton seeders
— Λοιπά σπαρτικά μηχαναί	»	1.061	1.066	1.078	— Other sowing machines
— Γεωργικοί έλκυστήρες μονοαξονικοί	»	2.187	3.947	3.390	— Agricultural tractors, single-axis
— Γεωργικοί έλκυστήρες, λοιποί	»	260	370	695	— Agricultural tractors, other
— Φρέζαι γεωργικά	»	1.391	4.835	4.575	— Shaping machines
— Λιπασματοδιανομείς	»	430	— Fertiliser distributors
— Ίπποσκαλιστήρια	»	96	— Horse scouring tools
Μηχανήματα ζωοκομίας					Livestock breeding machines
— Μηχαναί αναθρεπτήρες νεοσσών . .	»	108	347	452	— Brooders
— Μηχαναί έγκολαπτικά	»	5	2	10	— Incubators
— Μηχαναί άμελκτικά	»	—	—	—	— Milking machines
Μηχανήματα ξυλουργικά					Wood-working machines
— Περιονοκορδέλλαι	»	1.117	923	950	— Band saws
— Ξυλοτόρνοι	»	56	81	85	— Lathes
— Έκχονδριστήρες	»	15	31	27	— De-knotting machines
— Μηχανήματα σύνθετα	»	284	286	313	— Composite machines
— Σβούρες	»	47	52	106	— Grinding wheels
— Πλάναι - τρυπάνια	»	109	91	76	— Planing, drilling and boring machines
— Λοιπά ξυλουργικά μηχανήματα . .	»	647	368	313	— Other wood-working machines
Άτερα είδη μηχανών και συσκευών					Other machines and appliances
— Μηχαναί μανταρίσματος καλτσών	»	30	35	—	— Machines for mending stockings
37 Βιομηχανία ηλεκτρικών μηχανών και συσκευών					37 Manufacture of electrical machinery and appliances
Άγωγοί και σωλήνες ηλεκτρικοί					Conductors and tubes
— Σύρματα μη έπενδεδυμένα, μεταφοράς ρεύματος	Τόννοι - Tons	6.907	10.692	7.746	— Electric wire, uncoated
— Σύρματα έπενδεδυμένα (καλώδια) μεταφοράς ρεύματος	»	31.823	37.003	37.486	— Electric wire, coated

Πίναξ — Table X: 12. Συνέχεια — Continued

Είδος προϊόντος	Μονάς μετρήσεως Unit of measure- ment	1970	1971	1972	Products
— Σωλήνες μονωτικοί Bergman ...	Χιλ. μέτρα Thous. m.	1.038	1.153	919	— Insulating tubes (Bergman)
— Σωλήνες μονωτικοί χαλύβδινοι ..	»	2.716	3.124	3.377	— Insulating tubes, steel
— Σωλήνες μονωτικοί λοιποί (πλα- στικοί, χάρτινοι κλπ.)	»	17.325	19.776	26.965	— Insulating tubes, other (plastic, paper)
Είδη ηλεκτρικών εγκαταστάσεων					Electrical appliances
— Πίνακες διανομής ηλεκτρικού ρεύ- ματος, οικιακοί	Χιλ. τεμ. Thous. pieces	390	380	466	— Switchboards, for household use
— Πίνακες διανομής ηλεκτρικού ρεύ- ματος, βιομηχανικοί	»	66	198	152	— Switchboards, industrial
— Ασφαλειοδιακόπται κοινοί	»	104	76	80	— Switches, common
— Ασφαλειοδιακόπται αυτόματοι ...	»	0,4	370	1.149	— Switches, automatic
— Διακόπται οικιακοί (άπλοι, κοιμι- τατέρ κλπ.)	»	2.747	3.303	3.175	— Switches, for household use (simple, etc.)
— Διακόπται βιομηχανικοί	»	9	723	634	— Switches, industrial
— Πρίζαι (ρευματοδόται)	»	1.902	3.081	3.141	— Fuses
— Λοιπά είδη (άκροδέκται, ρευματο- λήπται κλπ.)	»	33.942	34.146	45.105	— Other (plugs etc.)
Ηλεκτρογεννήτριαι					Electric generators
— Μέχρι 20 kw	Τεμ. - Pieces	20	66	17	— Electric generatos, up to 20 kw
— Άνω των 20 kw	»	62	51	20	— " " , more than 20 kw
Ηλεκτροκινητήρες					Electric motors
— Ασύγχρονοι κάτω του 1 HP	»	17.078	26.606	22.079	— Electric motors, not synchroni- zed, less than 1 HP
— Ασύγχρονοι από 1 HP και άνω ..	»	24.857	26.045	38.261	— Electric motors, not synchroni- zed, 1 HP and over
— Σύγχρονοι γενικώς	»	13	15	7	— Electric motors, synchronized, in general
Συσκευαί θερμάνσεως - ψύξεως ήλε- κτρικαί					Electrical heating and cooling appliances
— Ανεμιστήρες και εξαεριστήρες βιο- μηχανικοί	»	8.537	7.921	5.520	— Fans and ventilators, industrial
— Εξαεριστήρες οικιακοί	»	100.280	36.631	34.651	— Ventilators, for household use
— Θερμάστρες φορηταί	»	22.108	25.351	31.040	— Stoves, portable
— Καλοριφέρ ηλεκτρικά	»	10.244	19.142	27.449	— Radiators
— Κλιματισταί δυνάμειως ενός δωμα- τίου	»	824	1.148	4.355	— Room air conditioning units
— Κλιματιστικά μονάδες	»	986	3.078	3.903	— Fan coils
— Αερόθερμα φορητά	»	180	132	35	— Electric space heaters, portable
— Ψύκται ύδατος	»	3.395	2.392	1.971	— Water coolers
— Ψυγεία οικιακής χρήσεως	»	143.350	162.310	199.534	— Electric refrigerators, of house- hold use
— Ψυγεία βιτρίναι επαγγελματικής χρήσεως	»	3.655	2.605	2.590	— Electric refrigerating showcases (professional use)
— Ψυγεία θάλαμοι επαγγελματικής χρήσεως	»	996	951	871	— Electric refrigerating cabinets (professional use)
— Ψυγεία μικτά επαγγελματικής χρή- σεως	»	959	3.243	3.655	— Mixed refrigerators of professional use
— Θερμοσίφωνες	»	122.978	128.857	129.340	— Water heaters
Συσκευαί μαγειρικής ηλεκτρικαί					Electric cooking appliances
— Κουζίνας οικιακής χρήσεως	»	61.233	77.543	85.973	— Electric cookers, for domestic use
— Έστια επιτραπέζιοι μαγειρικής ..	»	3.695	4.552	2.738	— Electric table ranges
— Καμινέτα	»	14.532	17.957	13.185	— Electric heaters
— Μπρόικια	»	37.965	42.194	30.990	— Electric pots
— Ψηστήρες και φουρνάκια οικιακής χρήσεως	»	95.391	94.187	83.111	— Roasters and ovens of household use
— Ψηστήρες επαγγελματικής χρήσεως	»	1.565	1.384	824	— Roasters of professional use

Πίναξ — Table X: 12. Συνέχεια — Continued

Είδος προϊόντος	Μονάς μετρήσεως Unit of measure- ment	1970	1971	1972	Products
Λαμπτήρες ηλεκτρικοί					Electric lamps
— Λαμπτήρες πυρακτώσεως κάτω των 110 volt	Χιλ. τεμ. Thous. pieces	2.614	2.481	2.419	— Electric filament lamps less than 110 volts
— Λαμπτήρες πυρακτώσεως 110 volt και άνω	»	18.740	19.368	19.750	— Electric filament lamps, 110 volts and over
— Λαμπτήρες φθορισμού εις σωλήνας	»	—	—	—	— Fluorescent tubes
— Λαμπτήρες ηλεκτρικών έκκενώσεων	Τεμ. - Pieces	67.661	90.355	77.486	— Discharge tubes
Μετατροπείς ηλεκτρικού ρεύματος					Transformers and converters
— Μετασχηματισταί κάτω του 1 kva	»	64.645	69.007	78.596	— Converters, less than 1 kva
— Μετασχηματισταί 1 - 500 kva ..	»	22.811	15.655	15.087	— Converters, 1 - 500 kva
— Μετασχηματισταί άνω των 500 kva	»	240	376	485	— Converters, more than 500 kva
— Άνορθωταί ηλεκτρικού ρεύματος έν γένει	»	1.517	1.633	1.059	— Electric rectifiers
Υσκευαί έπικοινωνίας - ψυχαγωγίας					Recreation and communication apparatuses
— Ένισχυταί	»	2.000	1.135	1.109	— Amplifiers
— Τηλεοράσεις μόνιμοι	»	129.907	139.510	213.571	— TV sets, non-portable
— Τηλεοράσεις φορηταί	»	—	1.186	2.349	— TV sets, portable
— Μαγνητόφωνα κασσέτας	»	—	800	7.826	— Sound reproducers
— Ηλεκτρόφωνα κοινά	»	1.121	454	413	— Electrophones, common
— Ασύρματοι φορητοί	»	—	62	—	— Wireless, portable
Υσσωρευταί κ.τ.τ.					Electric accumulators
— Συσσωρευταί γενικώς	Χιλ. τεμ. Thous. pieces	88	109	144	— Accumulators, in general
— Πλάκες συσσωρευτών	»	9.739	10.297	10.922	— Accumulator plates
Έτερα είδη ηλεκτρικά					Other electrical apparatuses
— Πλυντήρια οικιακής χρήσεως	Τεμ. - Pieces	14.876	21.601	28.367	— Washing machines, for household use
— Πλυντήρια επαγγελματικής χρήσεως	»	684	333	775	— Washing machines, for professional use
— Στεγνωτήρια οικιακής χρήσεως ..	»	40	28	—	— Drying machines, for household use
— Στεγνωτήρια βιομηχανικής χρήσεως	»	160	109	390	— Drying machines, for industrial use
— Σιδηρωτήρια επαγγελματικής χρήσεως	»	262	145	30	— Ironing machines, for professional use
— Στεγνωκαθαριστήρια επαγγελματικής χρήσεως	»	—	—	45	— Laundry machines, for professional use
— Σίδητρα ηλεκτρικά	»	61.944	60.164	43.562	— Electric smoothing irons
— Άπορροφητήρες οικιακής χρήσεως	»	4.754	8.683	31.612	— Absorbers, for household use
38 Βιομηχανία μεταφορικών μέσων					38 Manufacture of transport equipment
Όχηματα και μέρη αυτών					Vehicles and part thereof
					Bodies for :
— Άμαξώματα τύπου λεωφορείων κ.τ.τ.	»	343	411	405	— Passenger motor vehicles, etc.
— Άμαξώματα τύπου IX, φορτοταξί κ.τ.τ.	»	9	105	14	— Private cars, taxis, etc.
— Άμαξώματα φορηγών άνατρεπομένων	»	1.379	1.611	707	— Tipping lorries
— Άμαξώματα φορηγών μη άνατρεπομένων	»	1.140	711	768	— Trucks
— Άμαξώματα ειδικής κατασκευής (ψυγεία, βυτία κλπ.)	»	336	281	342	— Vehicles for special purpose (refrigerated, lorries, reservoirs, etc.)
— Ρυμουλκούμενα μεταφορής έμπορευμάτων	»	1.530	1.852	1.760	— Trailers for transport of goods
— Τροχόσπιτα	»	31	50	57	— Trailers for the transport of persons (caravans)

Πίναξ — Table X: 12. Συνέχεια — Continued

Είδος προϊόντος	Μονάς μετρήσεως Unit of measure- ment	1970	1971	1972	Products
— Μοτοσυκλέττα δίτροχοι μέχρι 50 cc.	Τεμ. - Pieces	9.156	9.166	7.536	— Motorcycles (two-cycles) up to 50 cc.
— Μοτοσυκλέττα δίτροχοι άνω των 50 cc.	»	—	—	50	— Motorcycles (two-cycles) more than 50 cc.
— Μοτοσυκλέττα τρίτροχοι	»	2.363	3.133	2.644	— Motorcycles (three-cycles)
— Ποδήλατα μεγάλα	»	46	110	—	— Cycles, large
— Ποδήλατα παιδικά	»	63.771	59.476	63.699	— Cycles, children's
— Αμαξάκια μεταφορής βρεφών	»	57.756	56.052	56.856	— Baby carriages
Μεταφορικά μέσα θαλάσσης					Sea transport means
— Σκάφη έπιβατηγά άκτοπλοΐας	»	4	3	1	— Passenger vessels, for coastwise traffic
— Σκάφη έπιβατηγά λοιπά (άνοικτης θαλάσσης)	»	—	1	2	— Passenger vessels, for open-sea traffic
— Σκάφη όχηματαγωγά (φέρρου-μπώτ)	»	12	12	8	— Ferry-boats
— Σκάφη έμπορικά ξηρού φορτίου γενικώς	»	9	12	6	— Dry cargo commercial vessels, in general
— Σκάφη έμπορικά υγρού φορτίου (δεξαμενόπλοια κ.τ.τ.)	»	1	1	1	— Tankers
— Σκάφη έμπορικά μικτά	»	1	5	1	— Commercial vessels, mixed
— Σκάφη ρυμουλκά	»	5	4	3	— Tugs
— Σκάφη άλιευτικά άκτοπλοΐας	»	9	14	7	— Fishing boats, coastwise
— Σκάφη άλιευτικά άνοικτης θαλάσσης	»	11	2	6	— Fishing boats, open sea
— Σκάφη τουριστικά (γιώτ) εκ πλαστικής ύλης	»	25	34	100	— Yachts, plastic
— Σκάφη τουριστικά (γιώτ) εκ λοιπών ύλων	»	14	16	11	— Yachts, other
— Πλωτοί γερανοί	»	2	5	4	— Floathing cranes
— Βυθοκόροι	»	1	5	5	— Dredgers
— Λοιπά σκάφη	»	18	33	24	— Other vessels
— Λέμβοι εκ πλαστικής ύλης	»	780	979	550	— Rubber boats
— Λέμβοι εκ λοιπών ύλων	»	140	111	61	— Boats of other material
39 Λοιπά βιομηχανία					39 Other industries
Μέσα γραφής					Writing material
— Μολύβια μαύρα (τύπου Faber κ.τ.τ.)	Χιλ. τεμ. Thous. pieces	389	893	360	— Pencils, black (Faber's etc.)
— Μολύβια έτέρου χρώματος (τύπου Faber κ.τ.τ.)	»	972	961	1.008	— Pencils, other colour (Faber's etc.)
— Μολύβια διαρκείας	»	4.788	8.037	20.957	— Ball-point pens
Μηχαναί λήψεως προβολής εικόνων					Cameras and projectors
— Μηχαναί προβολής κινηματογράφου μόνιμοι	Τεμ. - Pieces	8	9	6	— Cinematographic projectors
Μουσικά όργανα					Musical instruments
— Έγχορδα (κιθάρες κ.τ.τ.)	»	1.608	2.022	2.815	— String musical instruments (guitars etc.)
— Πνευστά (κορνέττες κλπ.)	»	—	—	—	— Wind musical instruments (cornets etc.)
— Κρουστά (τύμπανα κλπ.)	»	—	—	—	— Percussion musical instruments (drums etc.)
— Πιάνο	»	—	—	—	— Pianos

(1) Περιλαμβάνεται ή παραγωγή των κυλινδρουμίλων των έργαζομένων επί έμπορία ή μικτός (δηλ. επί έμπορία και άλεστικό δικαίωμα).

(2) Πηγή: Γενικών Χημείων Κράτους.

(3) Πηγή: Έθνικός Όργανισμός Καπνού.

(4) Πηγή: Όργανισμός Βάμβακος. Τα στοιχεία αναφέρονται μόνον εις την παραγωγήν έκκοκκιστηρίων.

(5) Από το έτος 1970 περιλαμβάνονται και τα νήματα πλεκτικής, ενώ μέχρι και το έτος 1969 περιλαμβάνοντο μόνον τα νήματα ύφαντουργίας.

(6) Από το έτος 1970 περιλαμβάνονται και τα ύφασματα πλεκτικής ενώ μέχρι και το έτος 1969 περιλαμβάνοντο μόνον τα ύφασματα ύφαντουργίας.

(7) Πηγή: Υπηρεσία Στατιστικής Υπουργείου Πολιτισμού-Επιστημών.

(8) Η παραγωγή αυτών περιλαμβάνεται εις τα γραμματόσημα.

(9) Δεν περιλαμβάνεται ή πυρίτις πολεμικών όπλων.

(1) The figures refer to the production of flour-mills working either for trading purposes or for trading purpose and on commission.

(2) Source: Chemical State Laboratory.

(3) Source: National Tobacco Board.

(4) Source: Cotton Board. Figures refer to production of ginning mills only.

(5) Starting with 1970, knitting yarn is also included; until 1969 only textile yarns were included.

(6) Starting with 1970, knitted fabrics are also included; until 1969 only textiles were included.

(7) Source: Statistical Service of the Ministry of Sciences and Culture.

(8) The production of tax-stamps is included in the production of stamps.

(9) Excluding gunpowder for military ammunition.

XI. ΗΛΕΚΤΡΙΣΜΟΣ - ΦΩΤΑΕΡΙΟΝ — ELECTRICITY - GAS

ΔΕΙΚΤΗΣ ΠΑΡΑΓΩΓΗΣ ΗΛΕΚΤΡΙΣΜΟΥ-ΦΩΤΑΕΡΙΟΥ

Ο υπό της Έθνικης Στατιστικής Υπηρεσίας της Ελλάδος καταρτιζόμενος δείκτης παραγωγής ηλεκτρισμού και φωταερίου απεικονίζει την κατά μήνα μεταβολήν της προστιθεμένης αξίας της παραγωγής του κλάδου τούτου, εκτιμωμένης εις σταθεράς τιμάς του έτους 1959, εν συγκρίσει πρός την αντίστοιχον μέσην μηνιαίαν αξίαν παραγωγής κατά τὸ έτος τούτο, τὸ ὁποῖον λαμβάνεται ὡς έτος βάσεως.

Διὰ τὴν κατάρτισιν τοῦ δείκτου παρακολουθεῖται ἡ κατά μήνα παραγωγή εις ΩΧΒ ὄλων τῶν ἐργοστασίων τῶν παραγόντων ηλεκτρικῆν ἐνέργειαν πρός πώλησιν, ὡς καὶ ἡ εις μ³ παραγωγή τῶν ἐργοστασίων παραγωγῆς φωταερίου. Διὰ τῆς χρησιμοποίησως τῆς κατά ἐργοστάσιον καὶ κατά μονάδα προϊόντος προστιθεμένης αξίας τοῦ έτους βάσεως, αἱ ποσότητες μετατρέπονται εις αξίας καὶ οὕτως οἱ καταρτιζόμενοι εἰδικοί δείκται εἶναι σταθμικοί, ἐνῶ οἱ εις τὸν πίνακα 2 ἀναφερόμενοι δείκται εἶναι ἀπλοῖ ποσοτικοί.

Οἱ καταρτιζόμενοι εἰδικοί δείκται παραγωγῆς ηλεκτρισμοῦ ἀφ' ἐνὸς καὶ φωταερίου ἀφ' ἑτέρου, σταθμιζόμενοι καταλλήλως, συνθέτουν τὸν δείκτην παραγωγῆς ηλεκτρισμοῦ καὶ φωταερίου.

ΔΕΙΚΤΗΣ ΒΙΟΜΗΧΑΝΙΚΗΣ ΠΑΡΑΓΩΓΗΣ ΜΕΤΑ ΗΛΕΚΤΡΙΣΜΟΥ-ΦΩΤΑΕΡΙΟΥ ΚΑΙ ΟΡΥΧΕΙΩΝ

Ο ὑπό της Έθνικης Στατιστικής Υπηρεσίας της Ελλάδος καταρτιζόμενος γενικός δείκτης βιομηχανικής παραγωγῆς μετὰ ηλεκτρισμοῦ-φωταερίου καὶ ὀρυχείων συντίθεται ἐκ τῶν καταρτιζομένων ὑπ' αὐτῆς μερικωτέρων δεικτῶν: α) παραγωγῆς ὀρυχείων, β) βιομηχανικῆς παραγωγῆς, καὶ γ) παραγωγῆς ηλεκτρισμοῦ-φωταερίου, διὰ καταλλήλου σταθμίσεως τούτων.

Ὡς συντελεστής σταθμίσεως χρησιμοποιεῖται ἡ συμμετοχὴ ἐκάστου κλάδου εις τὴν προστιθεμένην ἀξίαν, τὴν δημιουργηθεῖσαν συνολικῶς ὑφ' ὅλων τῶν ἀνωτέρω κλάδων κατὰ τὸ έτος βάσεως 1959.

Λεπτομερέστερα στοιχεῖα ἐπὶ τῶν ὡς ἄνω δεικτῶν περιλαμβάνονται εις τὰ δημοσιεύματα τῆς ΕΣΥΕ «Δείκται παραγωγῆς ὀρυχείων καὶ ηλεκτρισμοῦ-φωταερίου, 1963» καὶ «Μηνιαῖον Στατιστικὸν Δελτίον» τοῦ μηνὸς Μαΐου 1969.

ΕΤΗΣΙΑΙΑ ΕΡΕΥΝΑΙΑ ΗΛΕΚΤΡΙΣΜΟΥ-ΦΩΤΑΕΡΙΟΥ

Αἱ ὑπό της Έθνικης Στατιστικής Υπηρεσίας της Ελλάδος διενεργούμεναι κατ' έτος ἐρευναι ἐπὶ τῶν ἐπιχειρήσεων ηλεκτρισμοῦ καὶ φωταερίου ἀποσκοποῦν εις τὴν συγκέντρωσιν στατιστικῶν στοιχείων ἀναφερομένων εις τὴν παραγωγικὴν δραστηριότητα αὐτῶν.

Λεπτομερέστερα στοιχεῖα ἐν προκειμένῳ δημοσιεύονται εις τὸ ἐκδιδόμενον ὑπὸ τῆς ΕΣΥΕ, κατ' έτος, τεῦχος ὑπὸ τὸν τίτλον «Στατιστικὴ Έρευνα Βιομηχανίας».

INDEX OF ELECTRICITY-GAS PRODUCTION

The index of electricity-gas production compiled by the National Statistical Service of Greece, shows the monthly change in production value added of this branch estimated at constant prices of the year 1959, in comparison with the corresponding average monthly value of production for the said year, which is taken as base period.

The index is computed on the basis of the monthly production of electricity or gas (in kWh and m³ respectively) attained by all plants in general producing electricity or gas for public use. By using the value added of the base year per factory or per product unit, quantities are converted into values. Thus, the compiled special indices are weighted, whereas those given in table 2 are simple quantity indices.

The special indices of electricity and those of gas production compose the electricity-gas production index, after special weighting.

INDEX OF MANUFACTURING, ELECTRICITY-GAS AND MINING PRODUCTION

The general index of manufacturing, electricity-gas and mining production compiled by the NSSG is composed from the individual indices namely: a) mining production index, b) manufacturing production index, and c) electricity-gas production index, after special weighting.

The weighting coefficient used is the participation of each branch in the value added created by all those branches during the base year 1959.

For more detailed data one should refer to the «Indices of mining and electricity-gas production, 1963», and the «Monthly Statistical Bulletin», May 1969.

ANNUAL SURVEYS ON ELECTRICITY-GAS

The annual surveys conducted by the NSSG on electricity and gas enterprises aim at the collection of data on their productive activity.

More detailed data in this respect are given in the annual issue of the NSSG «Annual Industrial Surveys».



XI: 1. 'Αριθμός καταστημάτων παραγωγής και διανομής ηλεκτρισμού και φωταερίου, μέση έτησια απασχόλησις και ισχύς εγκατεστημένων κινητήρων, κατά κλάδον οικονομικής δραστηριότητας
Establishments of electricity-gas production and distribution, average annual employment and capacity of installed motors, by branch of economic activity

Απογραφή 27 Σεπτεμβρίου 1969 — Census of 27 September, 1969

Κωδικός αριθμός	Κλάδοι	Σύνολον καταστημάτων All establishments		'Εξ ὧν : ἔχοντα κινητήριον δύναμιν Thereof: with motor power			Branches	Code number
		'Αριθμός καταστημάτων (1) Number of establishments	'Απασχολούμενοι Persons employed	'Αριθμός καταστημάτων Number of establishments	'Απασχολούμενοι Persons employed	'Ισχύς HP		
	Σύνολον Ἑλλάδος .	435	13.387	77	3.106	2.776.630,1	Greece, total	
511	'Ηλεκτρισμός	428	12.777	76	2.588	2.776.165,1	Electricity	511
512	Φωταέριον	7	610	1	518	465,0	Gas	512

(1) Περιλαμβάνονται καὶ αἱ ἀνεξάρτητοι βοηθητικαὶ μονάδες παραγωγῆς καὶ διανομῆς ηλεκτρισμοῦ καὶ φωταερίου, ὡς π.χ. τὰ γραφεῖα, αἱ ἀποθήκαι κλπ.

(1) Including also independent auxiliary units of electricity-gas production and distribution, such as offices, warehouses etc.

XI: 2. Παραγωγή ηλεκτρικοῦ ρεύματος καὶ φωταερίου: 1955 - 1972
Electricity and manufactured gas production: 1955 - 1972

'Ετος—Year	'Ηλεκτρισμός (1) — Electricity (1)				Φωταέριον (2) Manufactured gas	
	Σύνολον Total	Θερμική Thermal	Υδροηλεκτρική Hydro-electric	Δείκτης 1959=100 Index	'Εκατομμύρια M ³ Millions	Δείκτης 1959=100 Index
1955	1.258	948	310	64,1	17	113,3
1956	1.476	974	502	75,2	17	113,3
1957	1.627	1.279	348	82,9	16	106,7
1958	1.790	1.339	451	91,2	16	106,7
1959	1.962	1.529	433	100,0	15	100,0
1960	2.198	1.729	469	112,0	14	93,3
1961	2.484	1.930	554	126,6	14	93,3
1962	2.735	2.121	614	139,4	13	86,7
1963	3.113	2.307	806	158,7	14	93,3
1964	3.716	2.967	749	189,4	12	80,0
1965	4.145	3.386	759	211,3	12	80,0
1966	5.462	3.748	1.714	278,4	10,5	70,0
1967	6.309	4.666	1.643	321,6	10,3	68,7
1968	6.949	5.595	1.354	354,2	9,6	64,0
1969	8.010	5.979	2.031	408,2	8,9	59,3
1970	8.991	6.361	2.630	458,2	8,4	56,0
1971	10.611	7.965	2.646	540,8	8,4	56,0
1972	12.034	9.364	2.670	613,3	8,2	54,6

Πηγή: 'Υπουργεῖον Βιομηχανίας μέχρι τοῦ ἔτους 1957. Διὰ τὸ ἔτος 1958, ΔΕΗ καὶ ΕΣΥΕ. Διὰ τὰ ἐπόμενα ἔτη, ΕΣΥΕ.

Source: Ministry of Industry up to 1957. For the year 1958, Public Power Corporation and NSSG. For the following years, NSSG.

(1) Δὲν περιλαμβάνεται ἡ παραγωγή ἐργοστασίων παραγόντων δι' ἴδιαν χρῆσιν.

(1) Industrial plants generating for their own use are not included.

(2) Συνολικὴ παραγωγή τῶν ἐργοστασίων φωταερίου.

(2) Total production at gas works.

XI : 3. Έξελιξις του δείκτου παραγωγής ηλεκτρισμού και φωταερίου (1): 1966-1972

Evolution of the electricity-gas production index (1): 1966 - 1972

Βάσις : Μέση μηνιαία παραγωγή 1959=100,0

Base : Average monthly production 1959=100,0

Κλάδοι Branches	1966	1967	1968	1969	1970	1971	1972
Ήλεκτρισμού και Φωταερίου Electricity-Gas	240,0	283,3	311,8	356,2	371,3	442,0	519,8
Ήλεκτρισμού—Electricity	243,8	288,0	317,2	362,6	378,1	450,4	530,0
Φωταερίου—Gas	70,5	70,2	68,4	62,8	59,6	60,1	58,0

(1) Οι ετήσιοι δείκται αντιπροσωπεύουν τον μέσον όρον των αντιστοιχων μηνιαίων δεικτών υπελογισθησαν δε πρό τής διορθώσεως τούτων, λόγω του άνισου αριθμού των εργασίμων ήμερών κατά μήνα.

(1) The annual indices represent the average of the corresponding monthly indices and they have been computed before the latter were adjusted due to the unequal number of working days in each month.

XI : 4. Μηνιαίος δείκτης παραγωγής ηλεκτρισμού και φωταερίου: 1972

Monthly index of electricity-gas production: 1972

Βάσις : Μέση μηνιαία παραγωγή 1959=100,0

Base : Average monthly production 1959=100,0

Κλάδοι Branches	Συντελεστής σταθμίσεως Weighting coefficient	Έτος 1972(1) Year	Ίανουάριος January	Φεβρουάριος February	Μάρτιος March	Άπρίλιος April	Μάιος May	Ίούνιος June	Ίούλιος July	Αύγουστος August	Σεπτέμβριος September	Οκτώβριος October	Νοέμβριος November	Δεκέμβριος December
Ήλεκτρισμού και φωταερίου—Electricity-gas ..	10,259	519,8	542,0	536,3	501,6	475,6	484,0	509,1	519,7	488,7	536,8	520,9	562,7	561,7
α) Ήλεκτρισμού—Electricity .	10,038	530,0	552,1	546,3	511,0	484,8	493,6	519,4	530,3	498,6	547,6	531,3	573,8	572,4
β) Φωταερίου—Gas	0,221	58,0	82,4	83,1	75,1	59,7	51,0	44,3	37,3	37,3	43,2	48,9	58,4	75,7

(1) Ο ετήσιος δείκτης υπελογισθη επί τής βάσει των μηνιαίων δεικτών πρό τής διορθώσεως τούτων, λόγω του άνισου αριθμού των εργασίμων ήμερών κατά μήνα.

(1) The annual index has been compiled from monthly indices before these were adjusted due to the unequal number of working days in each month.

XI: 5. Έξελιξις του γενικού δείκτου βιομηχανικής παραγωγής μετά ηλεκτρισμού - φωταερίου και όρυχείων (1): 1966-1972

Evolution of the general index of manufacturing, electricity-gas and mining production(1): 1966-1972

Βάσις : Μέση μηνιαία παραγωγή 1959=100,0

Base : Average monthly production 1959=100,0

Κλάδοι Branches	1966	1967	1968	1969	1970	1971	1972
Βιομηχανίας μετά ηλεκτρισμού - φωταερίου και όρυχείων — Manufacturing, electricity-gas and mining	189,6	193,4	213,7	239,2	263,8	293,7	332,5
Όρυχείων—Mining	141,8	145,6	158,1	182,9	216,6	246,5	255,2
Βιομηχανίας—Manufacturing .	187,1	192,0	205,9	229,2	254,2	279,0	315,3
Ήλεκτρισμού - Φωταερίου—Electricity - Gas	240,0	283,3	311,8	356,2	371,3	442,0	519,8

(1) Οι ετήσιοι δείκται αντιπροσωπεύουν τον μέσον όρον των αντιστοιχων μηνιαίων δεικτών υπελογισθησαν δε πρό τής διορθώσεως τούτων, λόγω του άνισου αριθμού των εργασίμων ήμερών κατά μήνα.

(1) The annual indices represent the average of the corresponding monthly indices and they have been computed before the latter were adjusted due to the unequal number of working days in each month.

XI: 6. Μηνιαίος γενικός δείκτης βιομηχανικής παραγωγής μετά ηλεκτρισμού - φωταερίου και όρυξεων: 1972

Monthly general index of manufacturing, electricity-gas and mining production: 1972

Βάσις: Μέση μηνιαία παραγωγή 1959=100,0

Base: Average monthly production 1959=100,0

Κλάδοι Branches	Συντελεστής σχεδιασμού Weighting coefficient	Έτος 1972 ⁽¹⁾ Year	Γενουάριος January	Φεβρουάριος February	Μάρτιος March	Απρίλιος April	Μάιος May	Ιούνιος June	Ιούλιος July	Αύγουστος August	Σεπτέμβριος September	Οκτώβριος October	Νοέμβριος November	Δεκέμβριος December
Βιομηχανίας μετά ηλεκτρισμού - φωταερίου και όρυξεων — Manufacturing, electricity-gas and mining	100,000	332,5	292,1	310,9	312,6	311,6	329,5	353,6	357,7	334,2	349,3	338,0	345,6	354,1
Όρυξεων—Mining	6,399	255,2	214,4	229,8	239,7	249,3	264,8	280,8	266,2	275,3	264,7	259,3	255,3	271,0
Βιομηχανίας—Manufacturing	83,342	315,3	267,3	289,4	294,9	296,2	315,4	340,1	344,8	319,8	332,8	321,5	325,8	334,9
Ηλεκτρισμού-φωταερίου—Electricity-gas	10,259	519,8	542,0	536,3	501,6	475,6	484,0	509,1	519,7	488,7	536,8	520,9	562,7	561,7

(1) Ο ετήσιος δείκτης υπελογισθη επί τη βάσει των μηνιαίων δεικτών προ της διορθώσεως τούτων, λόγω του άνισου αριθμού των εργασιμών ημερών κατά μήνα.

(1) The annual index has been compiled from monthly indices before these were adjusted due to the unequal number of working days in each month.

XI: 7. Οικονομικά μεγέθη αναφερόμενα εις την παραγωγήν και διανομήν ηλεκτρικής ενέργειας: 1971 και 1972

Economic magnitudes relating to electric energy production and distribution: 1971 and 1972

Άξια εις χιλιάδας δραχμών

Value in thousand drachmae

Οικονομικά μεγέθη	1971	1972	Economic magnitudes
1. Αριθμός απασχολομένων	16.412	18.570	1. Number of employed
2. Αμοιβαι απασχολομένων	1.435.000	1.722.000	2. Remuneration of employed
3. Έσοδα εκ πωλήσεως ηλεκτρικού ρεύματος προς τελικούς καταναλωτάς	6.625.927	7.695.672	3. Receipts from sales of electricity to final consumers
4. Άξια αγοράς ηλεκτρικού ρεύματος παρά επιχειρήσεων παραγωγών δι' ιδίαν χρῆσιν	36.664	31.955	4. Purchase value of electricity from plants producing current for own-use
5. Αναλώσεις καυσίμων και υλικών εν γένει	1.230.099 *	2.059.977	5. Consumption of fuels and materials in general
6. Προστιθεμένη αξία	5.359.164 *	5.603.740	6. Value added

* Στοιχεία αναθεωρηθέντα. (Τα αντίστοιχα του έτους 1970 είναι: 1.041.421 και 4.830.807 χιλ. δραχμ.).

* Revised data. (The corresponding data for 1970 are: 1.041.421 and 4.830.807 thousand drs).




XI : 8. Ήλεκτρικὴ ἐνέργεια : Ἐγκατεστημένη ἰσχύς, κατὰ γεωγραφικὸν διαμέρισμα καὶ νομὸν : 1971 καὶ 1972
Electric energy : Installed capacity by geographic region and department : 1971 and 1972

Γεωγραφικὸν διαμέρισμα καὶ νομὸς Geographic region and department	Ἀριθμὸς κιλοβάτ (1) Number of kilowatts		Γεωγραφικὸν διαμέρισμα καὶ νομὸς Geographic region and department	Ἀριθμὸς κιλοβάτ (1) Number of kilowatts	
	1971	1972		1971	1972
Σύνολον Ἑλλάδος—Greece, total ..	2.695.000	2.857.050	Θεσσαλία—Thessaly	130.130	130.160
Θερμικὴ ἰσχύς—Thermal	1.655.000	1.817.050	Καρδίτσης—Karditsa	130.000	130.000
Ἵδρωηλεκτρικὴ ἰσχύς—Hydro-electric ..	1.040.000	1.040.000	Λαρίσης—Larisa	—	—
Περιφέρεια Πρωτευούσης—Greater Athens	510.000	510.000	Μαγνησίας—Magnisia	130	160
Λοιπὴ Στερεὰ Ἑλλάς καὶ Εὐβοία — Rest of Central Greece and Euboea	1.165.070	1.315.460	Τρικάλων—Trikala	—	—
Αἰτωλίας καὶ Ἀκαρνανίας—Aetolia and Akarnania	757.000	757.000	Μακεδονία—Macedonia	390.800	390.800
Ἀττικῆς (ὑπόλοιπον)—Attica (rest) ..	27.710	178.140	Γρεβενῶν—Grevena	—	—
Βοιωτίας—Boeotia	—	—	Δράμας—Drama	—	—
Εὐβοίας—Euboea	380.360	380.320	Ἡμαθίας—Imathia	1.800	1.800
Εὐρυτανίας—Evrítania	—	—	Θεσσαλονίκης—Salonika	—	—
Φθιώτιδος—Phthiotis	—	—	Καβάλας—Kavala	—	—
Φωκίδος—Phocis	—	—	Καστορίας—Kastoria	—	—
Πελοπόννησος—Peloponnesos	321.600	321.600	Κιλκίς—Kilkis	—	—
Ἀργολίδος—Argolis	—	—	Κοζάνης—Kozani	320.000	320.000
Ἀρκαδίας—Arkadia	320.000	320.000	Πέλλης—Pella	69.000	69.000
Ἀχαΐας—Achaia	1.600	1.600	Πιερίας—Pieria	—	—
Ἠλείας—Ilia (Elis)	—	—	Σερρών—Serres	—	—
Κορινθίας—Korinthia	—	—	Φλωρίνης—Florina	—	—
Λακωνίας—Lakonia	—	—	Χαλκιδικῆς—Khalkidiki	—	—
Μεσσηνίας—Messenia	—	—	Θράκη—Thrace	188	180
Ἴονιοι Νῆσοι—Ionian Islands	6.405	11.215	Ἐβρου—Evros	188	180
Ζακύνθου—Zante	2.650	4.790	Ἐάνθης—Xanthi	—	—
Κερκύρας—Corfu	335	645	Ροδόπης—Rodopi	—	—
Κεφαλληνίας—Cephalonia	3.420	5.780	Νῆσοι Αἰγαίου—Aegean Islands	79.507	91.135
Λευκάδος—Levkas	—	—	Δωδεκανήσου—Dodecanesos	34.122	36.020
Ἡπείρος—Epirus	10.300	10.300	Κυκλάδων—Cyclades	18.257	22.860
Ἄρτης—Arta	—	—	Λέσβου—Lesvos	13.726	15.455
Θεσπρωτίας—Thesprotia	—	—	Σάμου—Samos	7.041	8.185
Ἰωαννίνων—Yanina	—	—	Χίου—Chios	6.361	8.615
Πρεβέζης—Preveza	10.300	10.300	Κρήτη—Crete	81.000	76.200
			Ἡρακλείου—Iraklion	47.750	47.700
			Λασιθίου—Lasithi	—	—
			Ρεθύμνης—Rethymni	—	—
			Χανίων—Canea	33.250	28.500

(1) Τὰ δεδομένα ἀντιπροσωπεύουν τὴν κατὰ τὸ τέλος τοῦ ἔτους ἰσχύον ἔργων τῶν γεννητριῶν, τῶν παραγωγῶν ἡλεκτρικὴν ἐνέργειαν θερμικῆς καὶ ἰδρωηλεκτρικῆς προελεύσεως, πρὸς δημοσίαν χρῆσιν. Δὲν περιλαμβάνεται ἡ ἰσχύς τῶν βιομηχανικῶν ἐργοστασίων, τῶν παραγόντων πρωτογενῆ ἐνέργειαν δι' ἰδίαν χρῆσιν.

(1) The data represent the nominal end-of-year capacity of all generators in plants producing thermo-electricity and hydro-electricity for public use. Capacity of industrial plants generating electricity primarily for their own use is not included.



ΧΙ : 9. Κατανάλωσις ηλεκτρικής ενέργειας, κατά γεωγραφικόν διαμέρισμα και νομόν και κατά κατηγορίαν χρήσεως : 1972

Electric energy consumption, by geographic region and department and by category of use : 1972

Είς χιλιάδας ΩΧΒ

In thousand kWh

Γεωγραφικόν διαμέρισμα και νομός	Σύνολον Total	Οικιακή χρήση Domestic use	Εμπορική χρήση Commercial use	Βιομηχανική χρήση (1) Industrial use (1)	Γεωργική χρήση Agricultural use	Δημόσια και δημοτικά έργα Public and municipal authorities	Φωτισμός δδών Street lighting	Geographic region and department
Σύνολον 'Ελλάδος	1970 8.357.303 1971 9.821.774 1972 11.183.550	1.990.392 2.290.694 2.676.526	948.535 1.075.646 1.320.361	4.931.927 5.897.787 6.570.148	111.191 120.881 130.256	251.195 290.963 317.963	124.063 145.803 168.296	1970 1971 1972 } Greece, total
Περιφέρ. Πρωτευούσης . . .	4.304.937	1.798.518	679.438	1.635.479	9.960	123.120	58.422	Greater Athens
Λοιπή Στερεά 'Ελλάς και Εύβοια	3.201.119	98.413	112.340	2.925.385	27.929	24.401	12.651	Rest of Central Greece and Euboea
Αιτωλίας και 'Ακαρνανίας	57.338	18.808	13.123	9.465	7.536	5.033	3.373	Aetolia and Akarnania
'Αττικής (υπόλοιπον)	19.703	7.028	6.196	1.736	892	3.016	835	Attica (rest)
Βοιωτίας	2.286.379	17.061	46.865	2.205.697	8.406	6.582	1.768	Boeotia
Εύβοιας	164.024	30.428	21.934	101.959	2.414	4.437	2.852	Euboea
Ευρυτανίας	2.364	1.024	681	90	5	370	194	Evritania
Φθιώτιδος	651.545	18.392	14.497	603.628	8.441	3.967	2.620	Phthiotis
Φωκίδος	19.766	5.672	9.044	2.810	235	996	1.009	Phocis
Πελοπόννησος	596.800	145.155	85.656	268.482	47.606	30.641	19.260	Peloponnesos
'Αργολίδος	63.767	15.352	9.653	13.464	20.789	3.067	1.442	Argolis
'Αρκαδίας	40.761	11.669	6.727	17.138	873	2.465	1.889	Arkadia
'Αχαΐας	279.244	52.506	25.267	177.854	5.861	11.640	6.116	Akhaia
'Ηλείας	42.443	13.139	10.838	7.997	5.551	3.077	1.841	Iliia (Elis)
Κορινθίας	88.706	22.427	16.923	34.512	8.335	4.188	2.321	Korinthia
Λακωνίας	28.339	11.083	5.981	3.532	3.328	1.804	2.611	Lakonia
Μεσσηνίας	53.540	18.979	10.267	13.985	2.869	4.400	3.040	Messenia
'Ιόνιοι Νήσοι	73.606	27.038	22.093	14.970	81	6.230	3.194	Ionian Islands
Ζακύνθου	7.439	2.953	2.850	1.005	3	252	376	Zante
Κερκύρας	43.710	16.576	15.984	6.388	29	3.434	1.299	Corfu
Κεφαλληνίας	17.343	5.450	2.051	6.931	20	1.722	1.169	Cephalonia
Λευκάδος	5.114	2.059	1.208	646	29	822	350	Levkas
'Ηπειρος	83.486	29.300	19.589	19.950	2.836	8.219	3.592	Epirus
'Αρτης	15.733	5.570	3.569	3.094	1.253	1.419	828	Arta
Θεσπρωτίας	8.097	3.670	2.281	866	320	481	479	Thesprotia
'Ιωαννίνων	48.433	15.749	11.094	14.080	821	5.009	1.680	Yanina
Πρεβέζης	11.223	4.311	2.645	1.910	442	1.310	605	Preveza
Θεσσαλία	437.355	75.992	47.690	266.088	14.579	20.939	12.067	Thessaly
Καρδίτσας	28.352	8.667	5.735	7.768	1.453	2.473	2.256	Karditsa
Λαρίσης	124.353	30.064	17.903	54.608	8.919	8.249	4.610	Larisa
Μαγνησίας	253.390	27.825	15.670	195.061	3.126	8.396	3.312	Magnisia
Τρικάλων	31.260	9.436	8.382	8.651	1.081	1.821	1.889	Trikala
Μακεδονία	2.060.653	344.546	234.878	1.376.017	13.194	56.056	35.962	Macedonia
Δράμας	29.554	9.243	6.481	7.703	951	3.137	2.039	Grevena
'Ημαθίας	76.954	15.479	9.076	44.039	3.110	2.168	3.082	Drama
Θεσσαλονίκης	1.309.020	224.160	141.847	906.370	4.339	21.953	10.351	Imathia
Καβάλας	125.777	18.231	13.349	86.266	182	4.856	2.893	Salonika
Καστοριάς	15.788	7.143	2.963	2.554	49	2.049	1.030	Kavala
Κιλκίς	18.879	6.388	3.331	2.572	275	4.417	1.896	Kastoria
Κοζάνης	309.762	13.085	20.821	268.754	187	4.655	2.260	Kilkis
Πέλλης	36.310	10.559	5.747	13.364	1.274	2.795	2.571	Kozani
Πιερίας	25.337	9.487	8.117	3.529	949	1.215	2.040	Pella
Σερρών	50.501	17.196	12.404	9.985	1.471	5.040	4.405	Pieria
Φλωρίνης	12.277	4.867	3.240	1.614	103	1.458	995	Serres
Χαλκιδικής	44.406	6.964	6.126	27.785	270	1.534	1.727	Florina
Γρεβενών	6.088	1.744	1.376	1.482	34	779	673	Khalkidiki

Πίναξ — Table XI: 9. Συνέχεια — Continued

Εις χιλιάδας ΩΧΒ

In thousand kWh

Γεωγραφικόν διαμέρισμα και νομός	Σύνολον Total	Οικιακή χρήσις Domestic use	Εμπορική χρήσις Commercial use	Βιομηχανική χρήσις (1) Industrial use (1)	Γεωργική χρήσις Agricultural use	Δημόσια και δη- μοτικά όργανα Public and munic- ipal authorities	Φωτισμός οδών Street lighting	Geographic region and department
Θράκη	67.732	22.721	19.530	8.911	1.487	8.124	6.959	Thrace
"Εβρου	33.348	10.383	9.287	4.642	287	5.287	3.462	Evros
Ξάνθης	16.269	6.173	5.469	1.475	576	1.268	1.308	Xanthi
Ροδόπης	18.115	6.165	4.774	2.794	624	1.569	2.189	Rodopi
Νήσοι Αιγαίου	172.481	68.752	54.633	26.475	2.373	12.466	7.782	Aegean Islands
Δωδεκανήσου	72.111	22.938	32.794	7.651	836	5.106	2.786	Dodecanesos
Κυκλάδων	35.968	15.307	7.679	9.776	512	1.324	1.370	Cyclades
Λέσβου	32.073	14.168	7.252	5.346	372	3.426	1.509	Lesvos
Σάμου	10.235	4.819	2.487	1.288	133	861	647	Samos
Χίου	22.094	11.520	4.421	2.414	520	1.749	1.470	Chios
Κρήτη	185.381	66.091	44.514	28.391	10.211	27.767	8.407	Crete
Ήρακλείου	87.065	31.000	25.000	15.350	5.101	6.937	3.677	Iraklion
Λασιθίου	20.455	7.224	6.114	2.326	1.965	1.225	1.604	Lasithi
Ρεθύμνης	14.095	6.068	3.057	2.234	541	1.246	949	Rethymni
Χανίων	63.766	21.802	10.343	8.481	2.604	18.359	2.177	Canea

(1) Περιλαμβάνεται και ή διατεθεισα δι' έλξιν και λοιπάς χρήσεις. (1) Including also energy sold for traction and other uses.

XI: 10. Παραγωγή φωταερίου: 1970-1972 — Gas production: 1970-1972

Αξία εις χιλιάδας δραχμών

Value in thousand drachmae

	Μονάς μετρήσεως Unit of measure- ment	1970		1971		1972		
		Ποσότης Quantity	Αξία Value	Ποσότης Quantity	Αξία Value	Ποσότης Quantity	Αξία Value	
Ακαθάριστος αξία παρα- γωγής			36.173		35.996		33.904	Gross production value
Μικτόν αέριον (γαιανθρακεί- ριον-ύδαταέριον)	Χιλ. μ ³ Thous. m ³	8.427	21.573	8.415	21.289	8.217	20.462	Mixed gas (coal gas- water gas)
Κόκκ μικτόν	Τόννοι-Tons	15.469	13.721	14.364	13.890	13.219	12.690	Coke, mixed
Ανθρακέλαιον	»	603	879	561	815	494	742	Coaloil
Γραφίτης	»	—	—	1	2	5	10	Graphite

XI: 11. Διάρθεσις φωταερίου: 1970-1972 — Gas distribution: 1970-1972

Ποσότης εις χιλιάδας μ³. Αξία εις χιλιάδας δραχμών

Quantity in thousand m³. Value in thousand drachmae

Κατηγορία χρήσεως	1970		1971		1972		Category of use
	Ποσότης Quantity	Αξία Value	Ποσότης Quantity	Αξία Value	Ποσότης Quantity	Αξία Value	
Σύνολον	8.427	18.060	8.420	18.329	8.212	17.265	Total
Οικιακή	2.820	6.934	2.945	7.014	2.810	6.551	Domestic
Βιομηχανική και εμπορική	3.797	10.018	3.898	10.271	3.744	9.822	Industrial-Commercial
Λοπάι (νοσοκομεία, φιλανθρωπι- κά καταστήματα κλπ.)	400	1.050	372	981	315	833	Other (hospitals, welfare insti- tutions, etc.)
Ίδιόχρησις	40	58	44	63	41	59	Self-consumption
Διαφυγή	1.370	—	1.161	—	1.302	—	Leakage

XII. ΟΙΚΟΔΟΜΗΣΙΣ ΚΑΙ ΔΗΜΟΤΙΚΑ-ΚΟΙΝΟΤΙΚΑ ΕΡΓΑ CONSTRUCTION AND MUNICIPAL-COMMUNAL WORKS

A' ΠΡΟΣΩΡΙΝΑ ΣΥΝΟΠΤΙΚΑ ΑΠΟΤΕΛΕΣΜΑΤΑ ΤΗΣ ΓΕΝΙΚΗΣ ΑΠΟΓΡΑΦΗΣ ΚΤΙΡΙΩΝ ΤΟΥ 1970

Οι δημοσιευόμενοι πίνακες (1-4) περιλαμβάνουν προσωρινά συνοπτικά στοιχεία (ἀριθμὸν οἰκοδομῶν, κτιρίων καὶ κατοικιῶν) τῆς γενικῆς ἀπογραφῆς κτιρίων, ἣτις διενεργήθη τὸν Δεκέμβριον τοῦ 1970, καὶ τῆς ἀπογραφῆς κατοικιῶν τοῦ 1971.

Εἰς τὴν ἀπογραφὴν κτιρίων περιλήφθησαν ἅπαντα τὰ κτίρια τῆς Χώρας τὰ ὑπάρχοντα τὴν 1ην Δεκεμβρίου 1970, ἀνεξαρτήτως τοῦ τρόπου χρήσεως αὐτῶν, π.χ. κατοικία, καταστήματα, γραφεῖα, ἐργοστάσια κλπ.

Ἐν ὅσον ἡ οἰκοδομὴ θεωρεῖται τὸ σύνολον κτιρίων ἢ προχείρων κατασκευῶν, τὰ ὅποια εἶναι κτισμένα εἰς τὸ ἴδιον αὐτοτελὲς οἰκὸπέδον, τὸ ὅποιον ἔχει προσπέλασιν ἐπὶ τῆς ὁδοῦ, ἀσχέτως ἐὰν ὑπάρχουν περισσότεροι τοῦ ἐνὸς ἐξ ἀδιαρέτου συνδιακτῆται τοῦ οἰκοπέδου (π.χ. μία πολυκατοικία).

Ἐν ὅσον ἡ κτίριον θεωρεῖται ἐκάστη μόνιμος καὶ ἀνεξάρτητος οἰκοδομικὴ κατασκευὴ, ἣ ὅποια ἔχει τοίχους καὶ στέγην, ἀποτελούμενη ἀπὸ ἓν ἢ περισσότερα δωμάτια ἢ λοιποὺς χώρους. Κατὰ κανόνα, τὰ κτίρια ἔχουν τέσσαρας (4) τοίχους. Θεωρεῖται ὅμως κτίριον καὶ μία μόνιμος οἰκοδομικὴ κατασκευὴ, ἣ ὅποια ἐνδεχομένως εἶναι ἀνοικτὴ ἀπὸ τὴν μίαν ἢ τὰς δύο πλευράς, ἀρκεῖ νὰ ἔχη στέγην.

Τὰ συνεχόμενα κτίρια θεωροῦνται κεχωρισμένα κτίρια, ἐὰν ὑπάρχη ἐνιαῖος τοίχος, ὁ ὅποιος τὰ χωρίζει ἀπὸ τῶν θεμελιῶν μέχρι τῆς στέγης των.

Ἐν ὅσον ἡ κατοικία θεωρεῖται ἕνας χώρος, ἐκ κατασκευῆς χωριστός καὶ ἀνεξάρτητος, ὁ ὅποιος ἐκτίσθη ἢ μετετράπη πρὸς τὸν σκοπὸν νὰ χρησιμοποιηθῇ διὰ κατοικίαν ἢ, ἐὰν δὲν προορίζεται διὰ κατοικίαν, ἐξοικονομεῖται εἰς τὴν πραγματικότητά δι' αὐτὸν τὸν σκοπὸν κατὰ τὸν χρόνον τῆς ἀπογραφῆς.

Προσωρινὰ στοιχεῖα κατὰ Δήμους καὶ Κοινότητας δι' ὅλην τὴν Χώραν δύνανται τὶς νὰ ἀνεύρῃ εἰς τὰς εἰδικὰς ἐκδόσεις τῆς ΕΣΣΓΕ τῶν ἀποτελεσμάτων τῶν ἀπογραφῶν κτιρίων τῆς 1ης Δεκεμβρίου 1970 καὶ κατοικιῶν τῆς 14ης Μαρτίου 1971.

Ἐξ ἄλλου, λεπτομερῆ στοιχεῖα τῶν ἀπογραφῶν κτιρίων καὶ κατοικιῶν, ἥτις ἀριθμὸς ὀρόφων, ἔτος κατασκευῆς, ὕλινὰ κατασκευῆς ἐξωτερικῶν τοίχων καὶ βασικὴ χρῆσις θὰ προκύψουν μετὰ τὸ πέρασ τῆς γενικῆς ἐπεξεργασίας τῶν ἀπογραφικῶν δελτίων.

B' ΙΔΙΩΤΙΚΗ ΟΙΚΟΔΟΜΙΚΗ ΔΡΑΣΤΗΡΙΟΤΗΣ

Οἱ πίνακες 5-8 ἀναφέρονται εἰς τὴν νόμιμον ἰδιωτικὴν οἰκοδομικὴν δραστηριότητα καὶ ἐμφανίζονται στοιχεῖα τοῦ συνόλου τῶν ἐκδοθεισῶν, ὑπὸ τῶν πρὸς τοῦτο ἀρμοδίων ἀρχῶν, οἰκοδομικῶν ἀδειῶν. Τὰ στοιχεῖα ταῦτα συλλέγονται ὑπὸ τῆς ΕΣΣΓΕ δι' εἰδικῆς ἐρευνῆς, διενεργουμένης παρ' αὐτῆς τακτικῶς κατὰ μῆνα ἀπὸ τοῦ ἔτους 1961. Κατωτέρω παρατίθενται οἱ ἐν προκειμένῳ υἰαθετηθέντες ὁρισμοί :

1. Ἐν ὅσον «οἰκοδομὴ» ἐν γένει, εἰς τὴν παρούσαν ἔρευναν, νοεῖται τὸ κτίριον, ὡς τοῦτο ὀρίζεται εἰς τὴν ἀπογραφὴν κτιρίων καὶ ἀναγράφεται εἰς προηγουμένην σχετικὴν παράγραφον.

2. Ἐν ὅσον «νέα οἰκοδομὴ» θεωρεῖται πᾶσα ἐξ ὀλοκλήρου νέα μόνιμος καὶ ἀνεξάρτητος οἰκοδομικὴ κατασκευὴ, ἀνεγειρομένη ἐπὶ ἀκαλύπτου ἐδάφους ἢ εἰς θέσιν καταδαφισθείσης οἰκοδομῆς, ἔχουσα τοίχους καὶ στέγην. Αἱ συνεχόμεναι νέαι οἰκοδομαὶ θεωροῦνται ὡς οἰκοδομαὶ χωρισταί, ἐὰν ὑπάρχη ἐνιαῖος τοίχος, ὁ ὅποιος τὰς χωρίζει ἀπὸ τὰ θεμέλια ἕως τὴν στέγην.

3. Ἐν ὅσον «προσθήκη οἰκοδομῆς» θεωρεῖται πᾶσα μόνιμος οἰκοδομικὴ κατασκευὴ προσθέτουσα—κατ' ἐπιφάνειαν ἢ καθ' ὕψος—οἰκοδομικὸν ὄγκον (χώρον) εἰς ὑφισταμένην κυρίαν, δευτερεύουσαν ἢ βοηθητικὴν οἰκοδομὴν ἢ μικρὸν νέον κτίσμα προοριζόμενον διὰ βοηθητικὰς χρήσεις—βοηθητικὸν παράρτημα—οἰκοδομῆς εὑρισκομένης εἰς τὸ αὐτὸ οἰκὸπέδον.

4. Ἐν ὅσον «ἐπισκευὴ οἰκοδομῆς» θεωρεῖται πᾶσα οἰκοδομικὴ ἐργασία συντηρήσεως ἢ βελτιώσεως, ἐν γένει, κυρίως, δευτερευούσης ἢ βοηθητικῆς οἰκοδομῆς, μὴ συνεπαγομένη αὐξήσιν τοῦ οἰκοδομικοῦ ὄγκου (χώρου) ταύτης.

A. PROVISIONAL SUMMARY RESULTS OF THE GENERAL CENSUS OF BUILDINGS OF 1970

Tables 1-4 include provisional summary results (number of built-properties, buildings and housings) derived from the general census of buildings conducted in December 1970 and the 1971 housing census.

The census of buildings covered all the buildings existing in the Country on December 1, 1970, irrespective of their use, e.g. dwellings, stores, offices, factories, etc.

Built-property: a suit of buildings or improvised structures situated on the same site, which has access to a street and may be owned by one or more persons (e.g. a block of houses).

Building: any independent and permanent structure comprising one or more rooms or other spaces, covered by a roof and enclosed within walls. There are usually four (4) walls. A building, however, may be also a permanent structure, which may be open from the one or more sides, provided it is covered by a roof.

Contiguous buildings are considered as separate if they share a wall reaching from the foundations to the roof.

Dwelling: a separate and independent space which, by the way it has been built, rebuilt or converted, is intended for habitation, or one not intended for habitation but occupied as living quarters at the time of the census.

Provisional data by Municipalities and Communes for the whole Country can be found in the NSSG's publications pertaining to the 1970 census of buildings and the 1971 census of dwellings.

Besides, detailed data of the census of buildings—i.e. number of storeys, year of construction, building material of outer walls and principal use—will become available after the completion of the general elaboration of the census returns.

B. PRIVATE BUILDING ACTIVITY

Tables 5-8 refer to the authorized private building activity. Namely, they include data on building permits totally issued by the competent authorities. Such data are collected through a special monthly survey, regularly conducted by the NSSG since 1961. For each of the survey, the following definitions have been adopted:

1. «Built-property»: the building in general, as this is defined at the general census of buildings (see the above related paragr.).

2. «New building»: an entirely new permanent and independent building construction raised on an uncovered site or in the space of a demolished building, having walls and covered by a roof. Contiguous new buildings are considered as separate if parted by a wall reaching from the floor to the ceiling.

3. «Extension»: a permanent building construction adding space—horizontally or vertically—to a main, secondary or auxiliary building, or intended for auxiliary use of a building raised within the same site.

4. «Repair of building»: any building activity aiming at the maintenance or improvement of the main, secondary or auxiliary building, not involving increase in the building volume (space).

5. «Ός «όροφον» θεωρούνται οι όριζοντίως χωριζόμενοι αλληλίων χώροι της οικοδομής. Το ήμισυόγειον υπολογίζεται ως εις όροφος, καθώς και το ισόγειον και το ρετιρέ. Το υπόγειον δέν λαμβάνεται υπ' όψιν ως όροφος (ό όγκος και τὰ λοιπά στοιχεία του υπολογίζονται).

6. «Ός «όγκος οικοδομής» νοείται ο άκαθάριστος οικοδομικός όγκος, ήτοι ο μεταξύ της έξωτερικής επιφανείας των έξωτερικών τοίχων, του δαπέδου του κατωτέρου όρόφου της οικοδομής και της στέγης αυτής συνολικός χώρος. Ούτος υπολογίζεται, κατά την έκδοσιν της οικοδομικής άδειας υπό των προς τούτο άρμοδίων άρχων, διά πολλαπλασιασμού της επιφανείας της οικοδομής επί το ύψος της ή διά πολλαπλασιασμού των τριών διαστάσεων (προσώψως, βάθους και ύψους) αυτής. «Ός «όγκος προσθήκης» νοείται ο προστιθέμενος (επί ύφισταμένης οικοδομής) νέος όγκος.

7. «Ός «άξια οικοδομής ή προσθήκης» θεωρείται ή προβλεπομένη—και ουχι ή διαμορφωθησμένη τελικώς—άξια της οικοδομής ή της προσθήκης. Αύτη υπολογίζεται υπό των άρμοδίων άρχων, κατά την έκδοσιν της οικείας άδειας, βάσει του ως άνω άκαθάριστου οικοδομικού όγκου, πολλαπλασιαζόμενου επί την κατά συνθήκην τιμήν (συντελεστήν) της μονάδος όγκου (κυβικού μέτρου).

8. «Ός «άξια έπισκευής» θεωρείται ή δαπάνη (άξια ύλικών, άμοιβή εργασίας κλπ.) της έκτελεσθησμένης έργασίας συντηρήσεως ή βελτιώσεως της οικοδομής.

9. «Ός «νέα κατοικία» θεωρείται πᾶσα μόνιμος και αυτότελης στεγαστική μονάς, άποτελουμένη τουλάχιστον έξ ενός κατοικισίμου δωματίου και προοριζόμενη έκ κατασκευής νά χρησιμοποιηθῆ ως χώρος ύπνου και έν γένει συστηματικής διαμονής ενός νοικοκυριού.

10. «Ός «δωμάτιον κατοικήσιμον» θεωρείται πᾶς χώρος κατοικίας, έξων, τουλάχιστον, επιφάνειαν 4 μ² και ύψος 2 μέτρων, τοιούτον σχῆμα ώστε νά δύναται νά τοποθετηθῆ έντός αυτού μία κανονική κλίνη, παράθυρον ή τζαμόπορτα—διά νά φωτίζεται από το ύπαίθριον—και προοριζόμενος διά κατοικήσιν. Δέν θεωρούνται δωμάτια κατοικήσιμα οι μη πληρούντες τους προαναφερθέντας όρους χώροι της κατοικίας, τὰ μαγειρεία επιφανείας δαπέδου μικροτέρας των 7 μ², ως και—άνεξαρτήτως των διαστάσεων των—οι χώροι οι κατασκευαζόμενοι διά πλυντήριον, λουτρόν, W.C. ή άποθήκην.

11. «Ός «νέον κατάστημα» θεωρείται, βάσει σχετικών ένδείξεων, πᾶς ιδιαίτερος χώρος οικοδομής, προοριζόμενος έκ κατασκευής νά χρησιμοποιηθῆ κυρίως διά παραγωγήν, έπισκευήν ή διάθεσιν αγαθών ή παροχήν υπηρεσιών ή διά βοηθητικές χρήσεις των δραστηριοτήτων τούτων.

12. «Ός «έμπορικόν κατάστημα» θεωρείται τὸ κατάστημα τὸ προοριζόμενον έκ κατασκευής νά χρησιμοποιηθῆ, κυρίως, διά την διάθεσιν αγαθών ή διά βοηθητικές χρήσεις ταύτης.

13. «Ός «κατάστημα μεταποιήσεως» θεωρείται τὸ κατάστημα τὸ προοριζόμενον έκ κατασκευής νά χρησιμοποιηθῆ, κυρίως, διά παραγωγήν ή έπισκευήν αγαθών ή διά βοηθητικές χρήσεις των δραστηριοτήτων τούτων.

14. «Ός «λοιπά καταστήματα» θεωρούνται τὰ καταστήματα τὰ προοριζόμενα έκ κατασκευής νά χρησιμοποιηθῶν, κυρίως, ως καταστήματα έτέρων (πλήν έμπορίου και μεταποιήσεως) κλάδων οικονομικής δραστηριότητας.

15. «Ός «κατάστημα άγνωστου προορισμού» θεωρείται τὸ κατάστημα τού όποίου τὸ προορισμός, κατά την έκδοσιν της οικοδομικής άδειας, είναι άγνωστος.

Τὰ στοιχεία των άνωτέρων πινάκων κατανέμονται—βάσει της άπογραφής πληθυσμού της 14. 3. 1971—κατά άστικές, ήμισιαστικές και άγροτικές περιοχάς. Είς την παρούσαν έρευναν θεωρούνται :

α) «Ός «άστικά περιοχαί» οι Δήμοι—και τὰ πολεοδομικά συγκροτήματα οικισμών—των όποίων ο μεγαλύτερος οικισμός έχει πληθυσμόν 10.000 κατοίκων και άνω.

β) «Ός «ήμισιαστικά περιοχαί» οι Δήμοι και οι Κοινότητες, των όποίων ο μεγαλύτερος οικισμός έχει πληθυσμόν 2.000 - 9.999 κατοίκων, και

γ) «Ός «άγροτικά περιοχαί» οι Κοινότητες, των όποίων ο μεγαλύτερος οικισμός έχει πληθυσμόν κάτω των 2.000 κατοίκων.

Γ' ΔΗΜΟΤΙΚΑ ΚΑΙ ΚΟΙΝΟΤΙΚΑ ΕΡΓΑ

Ο πίναξ 9 αναφέρεται εις τὰ έκτελεσθέντα κατά τὸ έτος 1972 δημοτικά και κοινοτικά έργα, βάσει στοιχείων ληφθέντων έκ της Τεχνικής Υπηρεσίας Δήμων και Κοινοτήτων του Υπουργείου Έσωτερικών.

5. «Storeys»: spaces of the building horizontally separated from each other. The half-basement, the groundfloor and the terraced house are counted as one storey each. The basement is not counted as a storey (its volume, however, and the remaining items are counted).

6. «Volume of building»: the space totally included between the outer surface of the outer walls raised from the lower storey to the roof of the building. The volume is calculated by the competent authorities at the issue of the building permit, after multiplying the surface of the building by its height or after multiplying the three dimensions (facade, depth and height). «Volume of extension» is the new volume added to a building already existing.

7. «Value of building or extension»: the value initially—and not finally—defined. This is calculated by the competent authorities at the issue of the corresponding permit, after multiplying the above gross building volume by the prevailing price of the volume unit (cubic metre).

8. «Value of repairs»: any expenditure (value of materials, labour cost, etc.) for a building activity intended for the maintenance or improvement of a building construction.

9. «New dwelling»: a permanent and independent housing unit comprising one or more regular rooms, intended for the purposes of sleeping and of permanent residence of a household in general.

10. «Regular room»: a space in a dwelling of a size large enough to hold a bed for an adult 4 sq. m. at least and at least 2 metres high, lighted from outside through a window or glass-door, intended for residential purposes. Spaces not fulfilling the above conditions, kitchenettes whose floor space is less than 7 m², as well as washing-rooms, bath-rooms, toilets or cellars—irrespective of dimensions—are not counted as regular rooms.

11. «New establishment»: any separate space within a building structurally intended to be mainly used for the production, repair or sale of goods or services, or for auxiliary use of those activities.

12. «Commercial establishment»: any separate space within a building structurally intended to be mainly used for the sale of goods, or for auxiliary use of this activity.

13. «Manufacturing establishment»: any separate space within a building structurally intended to be mainly used for the production or repair of goods, or for auxiliary use of those activities.

14. «Other establishments»: separate spaces within a building structurally intended to be mainly used as establishments of other branches of economic activity (excl. manufacturing and trade).

15. «Establishment of unknown destination»: establishment of undefined destination at the issue of the building permit.

The data in the above tables are classified by urban, semi-urban and rural areas, according to the 1971 Population Census. Namely:

a) «Urban areas»: municipalities and urban agglomerations, the largest locality of which has 10.000 inhabitants or more.

b) «Semi-urban areas»: municipalities and communes, the largest locality of which has 2.000-9.999 inhabitants, and

c) «Rural areas»: municipalities and communes, the largest locality of which has less than 2.000 inhabitants.

G. MUNICIPAL AND COMMUNAL WORKS

Table 9 refers to the municipal and communal works executed within 1972, on the basis of data compiled by the Technical Service of Municipalities and Communes of the Ministry of Interior.

ΧΙΙ: 1. Προσωρινά αποτελέσματα απογραφής κτιρίων τής 1ης Δεκεμβρίου 1970.
Σύνολον Ἑλλάδος, γεωγραφικά διαμερίσματα και νομοί

Provisional results of the census of buildings of December 1st, 1970.
Total Greece, geographic regions and departments

Γεωγραφικά διαμερίσματα και νομοί Geographic regions and departments	Ἀπογραφείσαι οικοδομαί Enumerated built - properties	Ἀπογραφέντα κτίρια Enumerated buildings	Γεωγραφικά διαμερίσματα και νομοί Geographic regions and departments	Ἀπογραφείσαι οικοδομαί Enumerated built - properties	Ἀπογραφέντα κτίρια Enumerated buildings
Σύνολον Ἑλλάδος—Greece, total	2.544.651	3.242.756	Μαγνησίας—Magnisia	63.786	79.267
Περιφέρεια Πρωτεύουσας—Greater Athens	350.709	409.119	Τρικάλων—Trikala	42.235	62.059
Λοιπή Στερεά Ἑλλάς και Εὐβοία—Rest of Central Greece and Euboea	353.088	451.571	Μακεδονία—Macedonia	495.171	729.633
Αἰτωλίας και Ἀκαρνανίας—Aetolia and Akarnania	64.171	78.353	Γρεβενῶν—Grevena	13.745	19.396
Ἀττικῆς (ὑπόλοιπον)—Attica (rest)	76.135	102.481	Δράμας—Drama	30.769	46.855
Βοιωτίας—Boeotia	34.926	45.553	Ἡμαθίας—Imathia	31.883	48.464
Εὐβοίας—Euboea	61.486	76.014	Θεσσαλονίκης—Salonika ἐξ ὧν—Thereof :	118.306	158.002
Εὐρυτανίας—Euvritania	13.436	16.627	Πολυεδομικὸν Συγκρότημα—Urban agglomeration	67.512	75.597
Πειραιῶς (ὑπόλοιπον)—Piraeus (rest)	30.214	34.769	Ἵπόλοιπον Νομοῦ—Rest of Department	50.794	82.405
Φθιώτιδος—Phthiotis	51.700	71.419	Καβάλας—Kavala	39.456	53.700
Φωκίδος—Phocis	21.020	26.355	Καστορίας—Kastoria	15.546	23.486
Πελοπόννησος—Peloponnesos	389.341	461.254	Κιλκίς—Kilkis	27.046	43.082
Ἀργολίδος—Argolis	29.494	37.365	Κοζάνης—Kozani	44.402	71.530
Ἀρκαδίας—Arkadia	54.421	62.970	Πέλλης—Pella	36.180	56.922
Ἀχαΐας—Akhaia	72.133	84.504	Πιερίας—Pieria	27.261	38.068
Ἠλείας—Ilia (Elis)	66.214	79.835	Σερρών—Serres	63.777	103.131
Κορινθίας—Korinthia	39.593	53.956	Φλωρίνης—Florina	18.198	29.612
Λακωνίας—Lakonia	50.203	55.724	Χαλκιδικῆς—Khalkidiki	27.892	35.912
Μεσσηνίας—Messenia	77.283	86.900	Ἄγιον Ὄρος—Aghion Oros	710	1.473
Ἰόνιοι Νῆσοι—Ionian Islands	82.288	102.177	Θράκη—Thrace	97.365	148.606
Ζακύνθου—Zante	13.085	17.855	Ἐβρου—Evros	44.835	68.282
Κερκύρας—Corfu	38.691	46.048	Ξάνθης—Xanthi	22.093	31.868
Κεφαλληνίας—Cephalonia	19.875	25.366	Ροδόπης—Rodopi	30.437	48.456
Λευκάδος—Lerkas	10.637	12.908	Νῆσοι Αἰγαίου—Aegean Islands	240.844	265.112
Ἠπειρος—Epirus	110.906	146.892	Δωδεκανήσου—Dodecanesos	51.218	55.926
Ἄρτης—Arta	23.325	31.806	Κυκλάδων—Cyclades	56.094	60.269
Θεσπρωτίας—Thesprotia	14.377	17.397	Λέσβου—Lesvos	75.359	85.048
Ἰωαννίνων—Yanina	57.189	76.282	Σάμου—Samos	28.596	31.116
Πρεβέζης—Preveza	16.015	21.407	Χίου—Chios	29.577	32.753
Θεσσαλία—Thessaly	214.997	303.182	Κρήτη—Crete	209.942	225.210
Καρδίτσας—Karditsa	41.735	61.471	Ἡρακλείου—Iraklion	89.096	94.942
Λαρίσης—Larisa	67.241	100.385	Λασιθίου—Lasithi	46.693	48.712
			Ρεθύμνης—Rethymni	28.697	29.822
			Χανίων—Canea	45.456	51.734

XII: 2. Προσωρινά αποτελέσματα απογραφής κτιρίων τής 1ης Δεκεμβρίου 1970. Πολεοδομικά Συγκροτήματα, Πρωτεύουσαι Νομών και λοιποί Δήμοι πληθυσμού 10.000 κατοίκων και άνω

Provisional results of the census of buildings of December 1st, 1970. Urban agglomerations, Capitals of Departments and other Municipalities with 10.000 inhabitants and over

Πολεοδομικά Συγκροτήματα, πρωτεύουσαι νομών και λοιποί δήμοι πληθυσμού 10.000 κατοίκων και άνω Urban agglomerations, capitals of departments and other municipalities with 10.000 inhabitants and over	Απογραφείσαι οικοδομαί Enumerated built-properties	Απογραφέντα κτίρια Enumerated Buildings	Πολεοδομικά Συγκροτήματα, πρωτεύουσαι νομών και λοιποί δήμοι πληθυσμού 10.000 κατοίκων και άνω Urban agglomerations, capitals of departments and other municipalities with 10.000 inhabitants and over	Απογραφείσαι οικοδομαί Enumerated built-properties	Απογραφέντα κτίρια Enumerated buildings
Α' ΠΟΛΕΟΔΟΜΙΚΑ ΣΥΓΚΡΟΤΗΜΑΤΑ —URBAN AGGLOMERATIONS			Πολεοδομικόν Συγκρότημα Πατρών— Greater Patras	26.260	29.366
Πολεοδομικόν Συγκρότημα Πρωτεύουσας(1) —Greater Athens(1)	350.709	409.119	ΔΗΜΟΙ—MUNICIPALITIES		
Πολεοδομικόν Συγκρότημα Θεσσαλονίκης —Greater Salonika	67.512	75.597	Πατρών—Patras	23.364	25.627
ΔΗΜΟΙ—MUNICIPALITIES			ΚΟΙΝΟΤΗΤΕΣ—COMMUNES		
Θεσσαλονίκης—Salonika	27.099	29.853	Άγιου Γεωρ. Ρίου—Aghios Geor. Riou	423	573
Αμπελοκήπων—Ambelokipi	3.198	3.561	Βερναδαϊκών—Vernadeika	156	200
Καλαμαριάς—Kalamaria	5.851	6.604	Βραχναϊκών—Vrachneika	561	818
Νεαπόλεως—Neapolis	2.899	3.113	Μιντιλογίου—Midiloglion	296	394
Σταυρουπόλεως—Stavroupolis	4.195	4.515	Μονοδενδρίου—Monodendrion	116	145
Συκεών—Syceae	4.488	4.935	Όβριάζς—Ovria	377	425
ΚΟΙΝΟΤΗΤΕΣ—COMMUNES			Παραλίας—Paralia	532	623
Άγιου Παύλου—Aghios Pavlos	1.183	1.242	Ρογυτικών—Rogytika	264	342
Ελευθερίου—Eleftheriou	2.291	2.741	Τσουκαλαϊκών—Tsoukaleika	171	219
Εύκαρπίας—Efkarpia	664	856			
Εύοσμου—Evosmon	5.726	6.543	Πολεοδομικόν Συγκρότημα Αιγίου—Greater Aegion	7.136	9.164
Μενεμένης—Menemeni	1.968	2.424	ΔΗΜΟΙ—MUNICIPALITIES		
Πανοράματος—Panorama	610	900	Αιγίου—Aegion	5.263	6.730
Πολίχνης—Polichni	4.508	4.863	ΚΟΙΝΟΤΗΤΕΣ—COMMUNES		
Πυλαίας—Pylaea	1.989	2.561	Άγιου Κωνσταντίνου—Aghios Constan- tinos	157	164
Τριανδρίας—Triandria	843	886	Βαλμιτικών—Valmitika	245	313
Πολεοδομικόν Συγκρότημα Βόλου—Greater Volos	27.301	32.375	Διγελωτικών—Digeliotika	82	119
ΔΗΜΟΙ—MUNICIPALITIES			Κουλούρας—Kouloura	195	213
Βόλου—Volos	14.941	17.658	Ροδοδάφνης—Rododaphni	722	1.008
Νέας Ίωνίας—Nea Ionia	6.163	6.962	Τέμενης—Temeni	472	617
ΚΟΙΝΟΤΗΤΕΣ—COMMUNES			Πολεοδομικόν Συγκρότημα Καλαμάτας— Greater Kalamata	10.173	11.279
Άγιας Παρασκευής—Aghia Paraskevi	550	636	ΔΗΜΟΙ—MUNICIPALITIES		
Άγιου Γεωργίου Ίωλκου—Aghios Ge- orgios Iolcou	1.389	1.597	Καλαμάτας—Kalamata	9.834	10.909
Άγιου Όνουφριού—Aghios Onoufrios	176	209	ΚΟΙΝΟΤΗΤΕΣ—COMMUNES		
Άγριας—Aghria	1.251	1.645	Άσπροχώματος—Asprochomata	339	370
Άλλης Μεριάς—Alli Meria	407	638	Πολεοδομικόν Συγκρότημα Σπάρτης— Greater Sparta	4.068	4.962
Ανακασιάς—Anakassia	474	588	ΔΗΜΟΙ—MUNICIPALITIES		
Άνω Βόλου—Ano Volos	323	437	Σπαρτιατών—Spartiates	3.539	4.340
Διμηνίου—Diminion	411	545	ΚΟΙΝΟΤΗΤΕΣ—COMMUNES		
Μελισσατικών—Melissatika	419	520	Μαγούλας—Magoula	529	622
Νέων Παγασών—Neae Pagasae	797	940	Πολεοδομικόν Συγκρότημα Ήρακλειού— Greater Iraklion	21.430	23.917
Πολεοδομικόν Συγκρότημα Κατερίνης— Greater Katerini	8.252	10.666	ΔΗΜΟΙ—MUNICIPALITIES		
ΔΗΜΟΙ—MUNICIPALITIES			Ήρακλειού—Iraklion	19.874	22.117
Κατερίνης—Katerini	7.861	10.152	ΚΟΙΝΟΤΗΤΕΣ—COMMUNES		
ΚΟΙΝΟΤΗΤΕΣ—COMMUNES			Ν. Αλικαρνασσοῦ—N. Alikarnassos	1.556	1.800
Περιστάσεως—Peristasis	391	514			
Πολεοδομικόν Συγκρότημα Άγρινίου— Greater Agrinion	9.826	10.944			
ΔΗΜΟΙ—MUNICIPALITIES					
Άγρινίου—Agrinion	7.520	8.272			
ΚΟΙΝΟΤΗΤΕΣ—COMMUNES					
Άγιου Κωνσταντίνου—Aghios Con- stantinos	1.113	1.171			
Δοκιμίου—Dokimion	527	658			
Ελεοφύτου—Eleofiton	308	394			
Μεγάλης Χώρας—Meghali Chora	358	449			

Πίναξ — Table XII: 2. Συνέχεια — Continued

Πολεοδομικά Συγκροτήματα, πρωτεύουσai νομών και λοιποὶ δήμοι πληθυσμοῦ 10.000 κατοίκων και ἄνω Urban agglomerations, capitals of departments and other municipi- alities with 10.000 inhabitants and over	Ἀπογρα- φεῖσαι οἰκοδομαὶ Enumerated built-prop- erties	Ἀπογρα- φέντα κτίρια Enumerated buildings	Πολεοδομικά Συγκροτήματα, πρωτεύουσai νομών και λοιποὶ δήμοι πληθυσμοῦ 10.000 κατοίκων και ἄνω Urban agglomerations, capitals of departments and other municipi- alities with 10.000 inhabitants and over	Ἀπογρα- φεῖσαι οἰκοδομαὶ Enumerated built-prop- erties	Ἀπογρα- φέντα κτίρια Enumerated buildings
Πολεοδομικὸν Συγκρότημα Χανίων— Greater Canea	13.368	15.778	Λετρινῶν (Πύργου Ἡλείας)—Letrinon (Pyrgos Ilias)	5.833	6.690
ΔΗΜΟΙ—MUNICIPALITIES			Κορίνθου—Korinth	4.218	5.674
Χανίων—Canea	10.060	11.937	Ζακυνθίων—Zante	3.495	3.754
ΚΟΙΝΟΤΗΤΕΣ—COMMUNES			Κερκυραίων—Corfu	5.848	6.958
Βαμβακοπούλου—Vamvakopoulos	246	329	Ἀργοστολίου—Argostolion	2.383	2.685
Μουρνιῶν—Mournia	1.030	1.131	Λευκάδος—Levkas	2.235	2.519
Νεροκούρου—Nerokouros	741	810	Ἀρταίων—Arta	4.884	5.294
Περιβολίων—Perivolia	639	776	Ἡγουμενίτσας—Izoumenitsa	973	1.016
Σούδας—Souda	652	795	Ἰωαννινῶν—Yanina	7.327	8.752
Πολεοδομικὸν Συγκρότημα Ἐρμούπολεως —Greater Ermoupolis	6.036	6.847	Πρεβέζης—Preveza	3.104	3.989
ΔΗΜΟΙ—MUNICIPALITIES			Καρδίτσας—Karditsa	6.645	8.317
Ἐρμούπολεως—Ermoupolis	4.541	4.826	Λαρίσης—Larisa	15.098	18.650
Ἄνω Σύρου—Ano Syros	1.071	1.461	Τρικαλιῶν (Τρίκαλα)—Trikala	8.908	12.502
ΚΟΙΝΟΤΗΤΕΣ—COMMUNES			Γρεβενῶν—Grevena	1.754	2.110
Μάννας—Manna	424	560	Δράμας—Drama	7.641	10.033
Πολεοδομικὸν Συγκρότημα Χίου—Greater Chios	10.253	11.988	Βεροίας—Veria	6.590	7.773
ΔΗΜΟΙ—MUNICIPALITIES			Καβάλας—Kavala	10.185	11.597
Χίου—Chios	7.538	8.621	Καστορίας—Kastoria	2.675	2.950
ΚΟΙΝΟΤΗΤΕΣ—COMMUNES			Κιλκίς—Kilkis	2.866	3.740
Βροντάδου—Vrodadou	1.860	2.394	Κοζάνης—Kozani	4.961	5.898
Θυμιανῶν—Thymianae	855	973	Ἐδέσσης—Edessa	3.530	4.034
Β' Δήμοι Πρωτεύουσai Νομῶν—Municipa- lities Capitals of Departments	202.894	245.354	Σερρών—Serres	8.849	11.829
ΔΗΜΟΙ—MUNICIPALITIES			Φλωρίνης—Florina	2.371	3.658
Μεσολογγίου—Mesologhion	3.102	3.498	Πολυγύρου—Polygyros	1.427	1.905
Λεβαδέων—Levadia	3.642	4.071	Ἀλεξανδρουπόλεως—Alexandroupolis	6.251	7.129
Χαλκιδέων—Khalkis	7.931	9.365	Ξάνθης—Xanthi	6.975	8.835
Καρπενησίου—Karpensision	1.693	2.337	Κομοτηνῆς—Komotini	9.487	12.518
Λαμιῶν—Lamia	8.504	9.791	Ρόδου—Rhodes	5.818	6.876
Ἀμφίσσης—Amfissa	1.862	2.362	Μυτιλήνης—Mytilini	8.206	8.850
Ναυπλιέων—Nauplion	2.002	2.347	Σαμῶν—Samos	2.035	2.199
Τριπόλεως—Tripolis	5.254	6.133	Ἁγίου Νικολάου—Aghios Nikolaos	1.679	1.852
			Ρεθύμνης—Rethymni	4.653	4.864
			Γ' Λοιποὶ Δήμοι πληθυσμοῦ 10.000 κατοί- κων και ἄνω—Other Municipalities with 10.000 inhabitants and over	66.934	88.586
			ΔΗΜΟΙ—MUNICIPALITIES		
			Ἀχαρνῶν—Acharnae	7.606	9.786
			Ἐλευσίνος—Eleusis	4.144	6.351
			Μεγαρέων—Megara	6.689	10.443
			Σαλαμῖνος—Salamis	7.742	9.256
			Θηβαίων—Thebes	3.905	5.009
			Ἄργους—Argos	5.534	7.166
			Ἀμαλιάδος—Amalias	4.854	5.600
			Τιρναβίου—Tirnavos	3.040	4.849
			Ναούσης—Naousa	4.310	4.757
			Πτολεμαίδος—Ptolemais	3.883	5.511
			Γιαννιτσῶν—Giannitsa	5.653	8.158
			Ὀρεστιάδος—Orestias	3.961	5.706
			Καλύμνιων—Kalymnos	5.613	5.994

(1) Ἀνάλυσις κατὰ Δήμους και Κοινότητες τῆς Περιφέρειας Πρωτευούσης περιλαμβάνεται εἰς τὸν ὑπ' ἀριθ. XII: 3 πίνακα.

(1) Analysis by Municipalities and Communes of Greater Athens appears in table No XII: 3.



XII : 3. Προσωρινά αποτελέσματα απογραφής κτιρίων τῆς 1ης Δεκεμβρίου 1970.
Περιφέρεια Πρωτεύουσας κατά Δήμους και Κοινότητες
Provisional results of the census of buildings of December 1st, 1970.
Greater Athens by Municipalities and Communes

Δῆμοι — Κοινότητες Municipalities — Communes	Ἀπογρα- φεῖσαι οικοδομαὶ Enumerated built-prop- erties	Ἀπογρα- φέντα κτίρια Enumerated buildings	Δῆμοι — Κοινότητες Municipalities — Communes	Ἀπογρα- φεῖσαι οικοδομαὶ Enumerated built-prop- erties	Ἀπογρα- φέντα κτίρια Enumerated buildings
Περιφ. Πρωτεύουσας—Greater Athens	350.709	409.119	ΚΟΙΝΟΤΗΤΕΣ—COMMUNES		
Α' Περιφέρεια Πρωτεύουσας Νομοῦ Ἀττικῆς—A. Greater Athens, Department of Attica	279.416	324.642			
ΔΗΜΟΙ—MUNICIPALITIES					
* Ἀθηναίων—Athens	65.579	72.970	* Ἀργυρουπόλεως—Argyroupolis	3.285	3.478
* Ἀγίας Βαρβάρας—Aghia Varvara	3.839	4.576	Βούλας—Voula	1.736	2.193
* Ἀγίας Παρασκευῆς—Aghia Paraskevi	4.013	4.841	Βουλιαγμένης—Vouliagmeni	502	791
* Ἀγίου Δημητρίου—Aghios Dimitrios	7.715	8.880	Βριλησίων—Vrilissia	1.281	1.549
* Ἀγίων Ἀναργύρων—Aghii Anargyri	5.070	5.716	* Ἐκάλης—Ekali	566	628
Αιγάλεω—Aegaleo	11.715	15.284	Καματεροῦ—Camateron	3.053	3.460
* Ἀλίμου—Alimos	4.788	5.880	Λυκοβρῦσεως—Lycovrisi	852	1.136
* Ἀμαρουσίου—Amarousion	6.017	7.623	Μελισσίων—Melissia	1.258	1.468
Βύρωνος—Byron	7.141	8.165	Μεταμορφώσεως—Metamorphosis	3.381	3.997
Γαλατσίου—Galatsi	4.088	4.561	Νέας Ἐρυθραίας—Nea Erythrea	1.901	2.543
Γλυφάδας—Glyfada	6.463	8.260	Νέας Πεντέλης—Nea Pendeli	1.047	1.095
Δάφνης—Dafni	4.123	4.929	Νέας Χαλκιδόνης—Nea Chalkidon	1.430	1.574
Ζωγράφου—Zographou	4.381	5.040	Νέου Ψυχικοῦ—Neon Psychikon	1.626	1.942
* Ἡλιουπόλεως—Ilioupolis	9.322	10.388	Παπάγου—Papagou	1.970	2.046
* Ἡρακλείου—Iraklion	4.815	5.470	Πεντέλης—Pendeli	665	939
Καισαριανῆς—Kesariani	3.073	3.444	Πετροπόλεως—Petrroupolis	4.343	4.801
Καλλιθέας—Kallithea	8.287	9.509	Πεύκης—Pevki	1.298	1.621
Κηφισιάς—Kifisia	5.134	6.143	Φιλοθέης—Philothai	861	1.034
Μοσχάτου—Moskhaton	3.847	4.365	Ψυχικοῦ—Psychikon	1.633	1.922
Νέας Ἰωνίας—Nea Ionia	10.194	12.134	Β' Περιφέρεια Πρωτεύουσας Νομοῦ Πειραιῶς—B. Greater Athens, Department of Piraeus	71.293	84.477
Νέας Σμύρνης—Nea Smyrni	6.086	6.588	ΔΗΜΟΙ—MUNICIPALITIES		
Νέας Φιλαδέλφειας—Nea Philadelphia	2.542	2.868	Πειραιῶς—Piraeus	27.845	31.909
Νέων Λιουσίων—Nea Liossia	11.982	13.621	* Ἀγίου Ἰωάννου Ρέντη—Aghios Ioannis Rendis	2.064	2.926
Παλαιοῦ Φαλήρου—Paleon Phaliron	4.870	5.705	Δραπετσῶνος—Drapetsona	2.298	3.014
Περιστερίου—Peristerion	21.893	25.837	Κερατσινίου—Keratsinion	12.103	14.328
Ταύρου—Tavros	1.851	2.267	Κορυδαλοῦ—Korydalos	7.752	9.160
* Ὑμηττοῦ—Hymittos	2.622	2.874	Νικαίας—Nikea	15.060	18.092
Χαϊδαρίου—Khaidari	5.407	6.633	Περάματος—Perama	4.171	5.048
Χαλανδρίου—Khalandrion	7.513	9.138			
Χολαργοῦ—Kholargos	2.358	2.716			

XII: 4. Προσωρινά αποτελέσματα απογραφής κατοικιών έτους 1971 εν συγκρίσει πρὸς τὰ αποτελέσματα τῆς απογραφῆς κατοικιών τοῦ έτους 1961, κατὰ γεωγραφικὸν διαμέρισμα καὶ νομὸν
Provisional results of the 1971 housing census by geographic region and department.
Comparison with the 1961 housing census results

Γεωγραφικὸν διαμέρισμα καὶ νομὸς	Ἀπογραφεῖσαι κατοικίαι κατὰ τὸ 1961		Ἀπογραφεῖσαι κατοικίαι κατὰ τὸ 1971		Αὐξομειώσεις ἐτῶν 1961 - 1971		Geographic region and department
	Dwellings enumerated at the 1961 census		Dwellings enumerated at the 1971 census		Increase and decrease between 1961 - 1971		
	Ἀπόλυτοι ἀριθμοὶ Absolute figures	%	Ἀπόλυτοι ἀριθμοὶ Absolute figures	%	Ἀπόλυτοι ἀριθμοὶ Absolute figures	%	
Σύνολον Ἑλλάδος	2.318.023	100,0	2.997.976	100,0	679.953	29,3	Greece, total
Περιφέρεια Πρωτευούσης	502.462	21,7	828.960	27,7	326.498	65,0	Greater Athens
Λοιπὴ Στερεὰ Ἑλλάς καὶ Εὐβοία	272.657	11,7	347.593	11,6	74.936	27,5	Rest of Central Greece and Euboea
Αἰτωλίας καὶ Ἀκαρνανίας	59.093	2,5	64.834	2,2	5.741	9,7	Aetolia and Akarnania
Ἀττικῆς	64.042	2,8	(1) 112.141	3,8	48.099	75,1	Attica
Βοιωτίας	29.261	1,3	34.193	1,1	4.932	16,9	Boeotia
Εὐβοίας	49.479	2,1	57.914	1,9	8.435	17,0	Euboea
Εὐρυτανίας	12.378	0,5	12.185	0,4	- 193	- 1,6	Evritania
Φθιώτιδος	41.757	1,8	48.988	1,6	7.231	17,3	Phthiotis
Φωκίδος	16.647	0,7	17.338	0,6	691	4,2	Phocis
Πελοπόννησος	306.548	13,2	353.732	11,8	47.184	15,4	Peloponnesos
Ἀργολίδος	23.722	1,0	28.034	0,9	4.312	18,2	Argolis
Ἀρκαδίας	43.087	1,9	46.344	1,6	3.257	7,6	Arkadia
Ἀχαΐας	63.981	2,8	76.030	2,5	12.049	18,8	Achaia
Ἠλείας	47.421	2,0	57.120	1,9	9.699	20,5	Ilia (Elis)
Κορινθίας	30.808	1,3	38.907	1,3	8.099	26,3	Korinthia
Λακωνίας	40.147	1,7	44.429	1,5	4.282	10,7	Lakonia
Μεσσηνίας	57.382	2,5	62.868	2,1	5.486	9,6	Messenia
Ἴονιοι Νῆσοι	70.776	3,1	72.348	2,4	1.572	2,2	Ionian Islands
Ζακύνθου	11.863	0,5	11.521	0,4	- 342	- 3,0	Zante
Κερκυρας	31.354	1,4	35.751	1,2	4.397	14,0	Corfu
Κεφαλληνίας	19.516	0,8	16.696	0,5	- 2.820	- 14,4	Cephalonia
Λευκάδος	8.043	0,4	8.380	0,3	337	4,2	Levkas
Ἠπειρὸς	89.788	3,9	102.652	3,4	12.864	14,3	Epirus
Ἄρτης	19.200	0,8	23.056	0,8	3.856	20,1	Arta
Θεσπρωτίας	12.413	0,6	13.569	0,4	1.156	9,3	Thesprotia
Ἰωαννίνων	44.039	1,9	49.976	1,7	5.937	13,5	Yanina
Πρεβέζης	14.136	0,6	16.051	0,5	1.915	13,5	Preveza
Θεσσαλία	174.891	7,5	(2) 207.344	6,9	32.453	18,6	Thessaly
Καρδίτσας	33.219	1,4	39.129	1,3	5.910	17,8	Karditsa
Λαρίσσης	56.358	2,4	(2) 68.103	2,3	11.745	20,8	Larisa
Μαγνησίας	52.672	2,3	59.961	2,0	7.289	13,8	Magnisia
Τρικάλων	32.642	1,4	40.151	1,3	7.509	23,0	Trikala
Μακεδονία	467.648	20,2	(3) 609.218	20,3	141.570	30,3	Macedonia
Δράμας	28.969	1,2	31.482	1,1	2.513	8,7	Drama
Ἠμαθίας	28.088	1,2	34.156	1,1	6.068	21,6	Imathia
Θεσσαλονίκης	142.928	6,2	237.196	7,9	94.268	66,0	Salonika
Καβάλας	38.377	1,6	43.389	1,4	5.012	13,1	Kavala
Καστορίας	11.596	0,5	13.857	0,5	2.261	19,5	Kastoria
Κιλκίς	24.263	1,0	25.486	0,9	1.223	5,0	Kilkis
Κοζάνης	48.166	2,1	(3) 52.327	1,8	4.161	8,6	Kozani
Πέλλης	29.913	1,3	35.171	1,2	5.258	17,6	Pella
Πιερίας	22.893	1,0	28.284	0,9	5.391	23,5	Pieria
Σερρών	54.651	2,4	63.440	2,1	8.789	16,1	Serres
Φλωρίνης	15.677	0,7	16.282	0,5	605	3,9	Florina
Χαλκιδικῆς	22.127	1,0	(4) 28.148	0,9	6.021	27,2	Khalkidiki
Θράκη	83.154	3,6	96.388	3,2	13.234	15,9	Thrace
Έβρου	37.579	1,6	43.400	1,4	5.821	15,5	Evros
Ξάνθης	20.088	0,9	23.300	0,8	3.212	16,0	Xanthi
Ροδόπης	25.487	1,1	29.688	1,0	4.201	16,5	Rodopi
Νῆσοι Αἰγαίου	194.204	8,4	204.530	6,8	10.326	5,3	Aegean Islands
Δωδεκανήσου	42.562	1,9	47.097	1,6	4.535	10,7	Dodecanesos
Κυκλάδων	44.022	1,9	47.470	1,6	3.448	7,8	Cyclades
Λέσβου	60.156	2,6	60.904	2,0	748	1,2	Lesvos
Σάμου	21.430	0,9	23.324	0,8	1.894	8,8	Samos
Χίου	26.034	1,1	25.735	0,8	- 299	- 1,2	Chios
Κρήτη	155.895	6,7	175.211	5,9	19.316	12,4	Crete
Γραβιείου	64.483	2,8	77.628	2,6	13.145	20,4	Iraklion
Λασιθίου	29.988	1,3	32.286	1,1	2.298	7,7	Lasithi
Ρεθύμνης	23.293	1,0	23.612	0,8	319	1,4	Rethymni
Χανίων	38.131	1,6	41.685	1,4	3.554	9,3	Canea

(1) Περιλαμβάνονται καὶ αἱ κατοικίαι τοῦ ὑπολοίπου Πειραιῶς, ὑπολογιζο-
 μένον κατὰ τὴν ἀπογραφὴν τοῦ 1961 εἰς τὸ ὑπόλοιπον Ἀττικῆς.

(2) Περιλαμβάνονται καὶ αἱ κατοικίαι τῶν Κοινοτήτων Δασσοχωρίου,
 Δεσκατίης καὶ Παρασκευῆς, τοῦ Νομοῦ Γρεβενῶν, ὑπαγομένων κατὰ
 τὴν ἀπογραφὴν τοῦ 1961 εἰς τὸν Νομὸν Λαρίσσης.

(3) Περιλαμβάνονται καὶ αἱ κατοικίαι τοῦ Νομοῦ Γρεβενῶν, ἐκτὸς τῶν
 Κοινοτήτων Δασσοχωρίου, Δεσκατίης καὶ Παρασκευῆς, ὑπαγομένων
 κατὰ τὴν ἀπογραφὴν τοῦ 1961 εἰς τὸν Νομὸν Λαρίσσης.

(4) Περιλαμβάνονται καὶ αἱ κατοικίαι τοῦ Ἁγίου Ὀρους, ὑπαγομένου
 κατὰ τὴν ἀπογραφὴν τοῦ 1961 εἰς τὸν Νομὸν Χαλκιδικῆς.

(1) Including also dwellings of the rest of Piraeus included, at the
 1961 census, in the rest of Attica.

(2) Including also dwellings of the Communes of Dassochoirion,
 Descati and Paraskevi of Grevena Department included, at the
 1961 census, in Larisa Department.

(3) Including also dwellings of Grevena Department, except Dasso-
 choirion, Descati and Paraskevi included, at the 1961 census,
 in Larisa Department.

(4) Included also dwellings of Agion Oros included, at the 1961
 census, in Khalkidiki Department.

ΙΔΙΩΤΙΚΗ ΟΙΚΟΔΟΜΙΚΗ ΔΡΑΣΤΗΡΙΟΤΗΣ

ΧΙΙ: 5. Νέαι οικόδομαί και προσθήκαι οικόδομῶν, ὄροφοι, ὄγκος και ἀξία αὐτῶν, ὡς και ἐπισκευαί οικόδομῶν και ἀξία αὐτῶν, βάσει τῶν ἐκδοθεισῶν οικόδομικῶν ἀδειῶν: 1968-1972

Οικόδομαί, προσθήκαι, ἐπισκευαί και ὄροφοι εἰς μονάδας, ὄγκος εἰς χιλ. μ³, ἀξία εἰς χιλ. δραχμῶν

	1968	1969	1970*	1971	1972	1968	1969
ΝΕΑΙ ΟΙΚΟΔΟΜΑΙ — NEW BUILDINGS						ΠΡΟΣΘΗΚΑΙ ΟΙΚΟΔΟΜΩΝ —	
ΣΥΝΟΛΟΝ ΕΛΛΑΔΟΣ —							
*Αριθμὸς	72.997	70.207	59.391	64.033	82.279	32.705	36.381
*Ὅροφοι	91.104	94.508	82.128	90.292	121.562	17.801	18.771
*Ὅγκος	35.852	43.318	40.253	45.098	64.448	9.425	10.748
*Ἀξία	10.623.083	13.752.408	12.872.886	15.013.811	22.151.981	3.102.083	3.497.038
ΑΣΤΙΚΑΙ ΠΕΡΙΟΧΑΙ —							
*Αριθμὸς	15.327	16.017	16.437	18.768	25.079	18.028	18.514
*Ὅροφοι	28.956	35.357	34.897	40.445	57.201	11.504	11.912
*Ὅγκος	19.056	25.592	24.527	28.491	41.971	6.503	7.192
*Ἀξία	7.058.144	9.751.463	9.215.987	11.123.842	16.585.907	2.388.588	2.613.553
Περιφέρεια Πρωτευούσης —							
*Αριθμὸς	6.428	7.534	6.950	8.695	10.969	10.986	11.515
*Ὅροφοι	14.115	20.063	18.312	22.380	31.782	7.122	7.756
*Ὅγκος	10.477	15.806	14.437	17.365	26.187	4.077	4.627
*Ἀξία	4.365.394	6.644.576	5.967.315	7.292.615	10.967.418	1.584.106	1.803.481
Συγκρότημα Θεσσαλονίκης —							
*Αριθμὸς	1.095	1.121	1.252	1.297	1.579	1.064	739
*Ὅροφοι	3.920	4.304	4.804	5.111	6.546	895	511
*Ὅγκος	2.997	3.284	3.545	3.807	4.939	698	427
*Ἀξία	970.663	1.022.652	1.204.147	1.387.339	1.776.072	217.760	112.204
Λοιπαὶ Πόλεις —							
*Αριθμὸς	7.804	7.362	8.235	8.776	12.531	5.978	6.260
*Ὅροφοι	10.921	10.990	11.781	12.954	18.873	3.487	3.645
*Ὅγκος	5.582	6.502	6.544	7.319	10.845	1.728	2.138
*Ἀξία	1.722.087	2.084.235	2.044.525	2.443.888	3.842.417	586.722	697.868
ΗΜΙΑΣΤΙΚΑΙ ΠΕΡΙΟΧΑΙ —							
*Αριθμὸς	12.422	11.102	11.256	11.838	15.034	4.660	5.259
*Ὅροφοι	14.092	12.786	13.019	13.738	17.806	2.134	2.219
*Ὅγκος	4.803	4.842	5.161	5.542	7.080	1.149	1.329
*Ἀξία	1.150.132	1.156.748	1.335.168	1.494.109	1.915.731	301.635	337.815
ΑΓΡΟΤΙΚΑΙ ΠΕΡΙΟΧΑΙ —							
*Αριθμὸς	45.248	43.088	31.698	33.427	42.166	10.017	12.608
*Ὅροφοι	48.056	46.365	34.212	36.109	46.555	4.163	4.640
*Ὅγκος	11.993	12.884	10.565	11.064	15.397	1.773	2.227
*Ἀξία	2.414.807	2.844.197	2.321.731	2.395.860	3.650.343	411.860	545.670

* Ἀναθεωρηθέντα στοιχεία.

PRIVATE BUILDING ACTIVITY

New buildings and extensions, storeys, volume and value thereon, as well as repairs of buildings and value of repairs, on the basis of the issued building permits: 1968-1972

Buildings, extensions, repairs and storeys in units, volume in m³, value in thousand drachmae

1970*	1971	1972	1968	1969	1970*	1971	1972		
- EXTENSIONS			ΕΠΙΣΚΕΥΑΙ ΟΙΚΟΔΟΜΩΝ - REPAIRS						
- GREECE, TOTAL									
33.140	32.892	34.706	12.944	19.557	16.200	15.816	13.898	Number	
17.383	16.853	19.555	—	—	—	—	—	Storeys	
10.689	10.396	12.463	—	—	—	—	—	Volume	
3.442.793	3.420.389	4.197.187	171.181	183.234	207.542	175.860	188.041	Value	
- URBAN AREAS									
17.629	17.621	18.801	4.758	9.424	8.270	7.806	6.703	Number	
11.287	11.346	13.633	—	—	—	—	—	Storeys	
7.468	7.146	8.510	—	—	—	—	—	Volume	
2.655.765	2.631.509	3.185.776	77.513	85.888	126.322	88.739	99.934	Value	
- Greater Athens									
10.552	10.877	11.512	1.424	5.745	4.734	4.541	3.755	Number	
7.052	7.574	9.187	—	—	—	—	—	Storeys	
4.557	4.661	5.372	—	—	—	—	—	Volume	
1.704.902	1.780.615	2.089.775	39.991	40.581	47.064	45.702	40.172	Value	
- Greater Salonika									
755	671	667	264	294	294	327	273	Number	
470	421	487	—	—	—	—	—	Storeys	
597	347	750	—	—	—	—	—	Volume	
162.525	128.431	212.504	2.957	9.078	28.518	11.840	26.789	Value	
- Other Cities									
6.322	6.073	6.622	3.070	3.385	3.242	2.938	2.675	Number	
3.765	3.351	3.959	—	—	—	—	—	Storeys	
2.313	2.138	2.388	—	—	—	—	—	Volume	
788.338	722.463	883.497	34.565	36.229	50.740	31.197	32.973	Value	
- SEMI-URBAN AREAS									
4.757	4.641	5.045	1.931	2.423	1.982	1.960	1.925	Number	
2.106	1.969	2.299	—	—	—	—	—	Storeys	
1.322	1.352	1.570	—	—	—	—	—	Volume	
350.566	360.090	440.873	24.852	23.737	22.192	23.644	24.705	Value	
- RURAL AREAS									
10.754	10.630	10.860	6.255	7.710	5.948	6.050	5.270	Number	
3.990	3.538	3.623	—	—	—	—	—	Storeys	
1.899	1.898	2.382	—	—	—	—	—	Volume	
436.462	428.790	570.538	68.816	73.609	59.028	63.510	63.402	Value	

* Revised data.

ΧΠ: 6. Νέαι οικοδομαί, όγκος και άξία αυτών, βάσει τών έκδοθεισών οικοδομικών άδειών, κατά τύπον οικοδομής: 1970-1972

Οικοδομαί εις μονάδας, όγκος εις χιλ. μ³, άξία εις χιλ. δραχμών

Έτος και τύπος οικοδομής Year and type of building	Σύνολον Χώρας Greece, total			Άστικά περιοχαί - Greater Athens					
				Σύνολον άστικών Total			Περιφέρεια Πρωτευούσης Greater Athens		
	Οικοδομαί Buildings	Όγκος Volume	Άξία Value	Οικοδομαί Buildings	Όγκος Volume	Άξία Value	Οικοδομαί Buildings	Όγκος Volume	Value Άξία
1970*: Σύνολον οικοδ.—Buildings, total	59.391	40.253	12.872.886	16.437	24.527	9.215.987	6.950	14.437	5.967.315
έξ ών με - thereof with:									
1 όροφον —1 storey	48.338	16.775	3.786.148	9.233	5.019	1.418.498	2.951	1.898	642.587
2 όρόφους—2 storeys	6.847	6.097	1.975.164	3.295	3.437	1.228.237	1.630	1.807	690.843
3 όρόφους—3 storeys	1.083	2.640	982.217	864	2.020	746.831	455	1.217	470.019
4 όρόφους—4 storeys	945	2.997	1.150.211	903	2.655	987.268	319	1.127	457.642
5 όρόφους—5 storeys	633	2.987	1.201.732	611	2.760	1.117.558	455	2.005	843.268
6 όρόφους—6 storeys	1.128	5.694	2.432.798	1.124	5.623	2.394.629	892	4.534	2.013.659
7 όρόφους—7 storeys	278	1.763	781.001	274	1.737	770.486	199	1.237	578.073
8 όρόφους—8 storeys	77	576	244.930	74	551	233.795	29	236	103.371
9 όρόφους—9 storeys	53	540	237.610	53	540	237.610	11	192	86.778
10 όρόφους ή περισσότερους— 10 storeys or more	9	184	81.075	9	184	81.075	9	184	81.075
1971: Σύνολον οικοδ.—Buildings, total	64.033	45.098	15.013.811	18.768	28.491	11.123.842	8.695	17.365	7.292.615
έξ ών με - thereof with:									
1 όροφον —1 storey	51.328	17.527	3.970.976	10.230	5.381	1.647.365	3.738	2.285	806.296
2 όρόφους—2 storeys	7.781	6.760	2.291.553	3.959	3.954	1.457.852	2.120	2.161	831.174
3 όρόφους—3 storeys	1.356	3.105	1.215.106	1.088	2.281	877.826	612	1.363	543.625
4 όρόφους—4 storeys	1.001	3.410	1.342.584	958	3.072	1.172.086	405	1.449	594.689
5 όρόφους—5 storeys	795	3.476	1.445.193	773	3.134	1.292.506	479	1.987	843.907
6 όρόφους—6 storeys	1.222	6.303	2.677.890	1.217	6.252	2.652.727	985	4.985	2.194.296
7 όρόφους—7 storeys	369	2.390	1.070.479	369	2.390	1.070.479	261	1.746	814.404
8 όρόφους—8 storeys	111	1.084	511.176	109	1.072	506.693	69	726	360.372
9 όρόφους—9 storeys	57	478	227.655	54	444	209.149	15	152	66.693
10 όρόφους ή περισσότερους— 10 storeys or more	13	565	261.199	11	512	237.159	11	512	237.159
1972: Σύνολον οικοδ.—Buildings, total	82.279	64.448	22.151.981	25.079	41.971	16.585.907	10.969	26.187	10.967.418
έξ ών με - thereof with:									
1 όροφον —1 storey	63.510	22.048	5.149.358	12.792	6.546	2.052.799	3.549	2.555	946.533
2 όρόφους—2 storeys	11.176	10.159	3.506.222	5.262	5.734	2.253.044	2.816	3.091	1.276.296
3 όρόφους—3 storeys	2.134	5.240	2.129.262	1.678	3.824	1.547.949	1.054	2.527	1.046.756
4 όρόφους—4 storeys	1.497	5.391	2.154.204	1.432	4.942	1.928.530	781	3.031	1.225.424
5 όρόφους—5 storeys	1.438	6.370	2.630.768	1.411	6.200	2.552.879	925	4.197	1.767.994
6 όρόφους—6 storeys	1.785	9.194	3.851.711	1.773	9.120	3.823.350	1.414	7.214	3.123.258
7 όρόφους—7 storeys	507	3.196	1.385.462	504	3.114	1.335.522	310	2.040	907.162
8 όρόφους—8 storeys	153	1.734	818.247	149	1.438	603.817	75	720	302.195
9 όρόφους—9 storeys	60	578	264.196	60	578	264.196	28	341	149.801
10 όρόφους ή περισσότερους— 10 storeys or more	19	538	262.551	18	474	223.821	17	471	221.999

* Αναθεωρηθέντα στοιχεία.

** Τυχόν ασυμφωνία μεταξύ συνόλων και επί μέρους στοιχείων όφείλεται εις τήν στρογγυλοποίησην.



**New buildings, volume and value thereon, on the basis of the issued building permits,
by type of building : 1970 - 1972**

Buildings in units, volume in thousand m³, value in thousand drs.

- Urban areas						'Ημιαστικά περιοχές Semi-urban areas			'Αγροτικά περιοχές Rural areas		
Συγκρότημα Θεσσαλονίκης Greater Salonika			Λοιπές πόλεις Other			Οικόδομα Buildings	Όγκος Volume	Ή αξία Value	Οικόδομα Buildings	Όγκος Volume	Ή αξία Value
Οικόδομα Buildings	Όγκος Volume	Ή αξία Value	Οικόδομα Buildings	Όγκος Volume	Ή αξία Value						
1.252	3.545	1.204.147	8.235	6.544	2.044.525	11.256	5.161	1.335.168	31.698	10.565	2.321.731
235	219	46.300	6.047	2.902	729.611	9.763	3.476	758.868	29.342	8.281	1.608.782
129	194	61.277	1.536	1.436	476.117	1.310	1.066	335.072	2.242	1.594	411.855
125	287	95.683	284	516	181.129	137	359	130.405	82	262	104.981
419	990	321.755	165	538	207.871	20	79	31.146	22	263	131.797
60	230	76.586	96	525	197.704	15	94	36.383	7	132	47.791
153	693	229.093	76	396	151.877	6	47	25.669	1	24	12.500
47	284	98.376	28	217	94.037	3	22	8.830	1	4	1.685
42	300	124.245	3	16	6.179	2	18	8.795	1	6	2.340
42	348	150.832	—	—	—	—	—	—	—	—	—
—	—	—	—	—	—	—	—	—	—	—	—
1.297	3.807	1.387.339	8.776	7.319	2.443.888	11.838	5.542	1.494.109	33.427	11.064	2.395.860
229	198	53.806	6.263	2.898	787.263	10.202	3.464	766.894	30.896	8.682	1.556.717
125	179	65.818	1.714	1.614	560.860	1.438	1.208	370.767	2.384	1.597	462.934
117	253	88.959	359	665	245.242	155	409	161.670	113	415	175.610
372	956	323.133	181	667	254.264	17	121	54.244	26	216	116.254
171	518	197.737	123	628	250.862	17	255	103.835	5	87	48.852
156	837	284.897	76	430	173.534	4	24	9.680	1	27	15.483
51	273	102.909	57	371	153.166	—	—	—	—	—	—
37	301	127.624	3	45	18.697	1	6	2.615	1	6	1.868
39	292	142.456	—	—	—	2	1	364	1	33	18.142
—	—	—	—	—	—	2	53	24.040	—	—	—
1.579	4.939	1.776.072	12.531	10.845	3.842.417	15.034	7.080	1.915.731	42.166	15.397	3.650.343
256	292	76.680	8.987	3.700	1.029.586	12.642	4.319	946.812	38.076	11.183	2.149.747
151	202	61.103	2.295	2.440	915.645	2.088	1.774	542.494	3.826	2.652	710.684
113	230	78.299	511	1.067	422.894	239	632	267.846	217	784	313.467
375	959	334.190	276	952	368.916	35	161	76.145	30	288	149.529
274	831	288.285	212	1.172	496.600	19	127	56.773	8	43	21.116
222	1.070	377.055	137	836	323.037	11	68	25.661	1	6	2.700
90	462	169.024	104	613	259.336	—	—	—	3	82	49.940
66	658	277.081	8	60	24.541	—	—	—	4	296	214.430
31	232	112.533	1	5	1.862	—	—	—	—	—	—
1	4	1.822	—	—	—	—	—	—	1	64	38.730

* Revised data.

** Eventual differences between the sums and the partial figures are due to rounding up.

XII : 7. Νέαι κατοικίαι, κατοικήσιμα δωμάτια, όγκος και άξια κατοικιών⁽¹⁾, ώς και έπισκευαί κατοικιών και άξια αυτών, βάσει τών έκδοθεισών οικοδομικών άδειών: 1970 - 1972

New dwellings, habitable rooms, volume and value of dwellings⁽¹⁾, as well as repairs of dwellings and value thereon, on the basis of the issued building permits: 1970 - 1972

Κατοικίαι, δωμάτια και έπισκευαί εις μονάδας, όγκος εις χιλιάδας μ³, άξια εις χιλιάδας δραχμών
Dwellings, rooms and repairs in units, volume in thousand m³, value in thousand drachmae

	Σύνολον Χώρας Greece, total	'Αστικά περιοχαί — Urban areas				'Ημιστι- καί περιοχαί Semi- urban areas	'Αγροτικά περιοχαί Rural areas
		Σύνολον Total	Περιφέρεια Πρωτευού- σης Greater Athens	Συγκρό- τημα Θεσσαλο- νίκης Greater Salonika	Λοιπαί πόλεις Other cities		
1970 * : Σύνολον κατοικιών—Dwellings, total	114.618	78.992	50.742	10.792	17.458	12.174	23.452
<i>έξ ών μέ—thereof with :</i>							
1 δωμάτιον—1 room	9.677	6.494	4.879	352	1.263	1.456	2.027
2 δωμάτια —2 rooms	31.061	21.792	16.345	2.100	3.347	3.164	6.105
3 δωμάτια —3 rooms	38.976	27.323	17.379	4.299	5.645	3.762	7.891
4 δωμάτια —4 rooms	25.834	17.017	8.817	3.164	5.036	3.014	5.803
5 δωμάτια ή περισσότερα—5 rooms or more	9.070	6.366	3.322	877	2.167	1.078	1.626
<i>Κατοικήσιμα δωμάτια—Habitable rooms</i>	<i>351.475</i>	<i>238.083</i>	<i>144.930</i>	<i>34.869</i>	<i>58.284</i>	<i>38.178</i>	<i>75.214</i>
<i>*Όγκος κατοικιών—Volume of dwellings</i>	<i>32.140</i>	<i>23.029</i>	<i>14.480</i>	<i>3.056</i>	<i>5.493</i>	<i>3.233</i>	<i>5.878</i>
<i>'Αξία κατοικιών—Value of dwellings ..</i>	<i>11.406.180</i>	<i>9.102.113</i>	<i>6.130.419</i>	<i>1.045.987</i>	<i>1.925.707</i>	<i>936.835</i>	<i>1.367.232</i>
<i>'Επισκευαί κατοικιών—Repairs of dwellings</i>	<i>14.789</i>	<i>7.147</i>	<i>4.033</i>	<i>204</i>	<i>2.910</i>	<i>1.884</i>	<i>5.758</i>
<i>'Αξία έπισκευών κατοικιών—Value of repairs</i>	<i>122.149</i>	<i>51.461</i>	<i>22.673</i>	<i>2.244</i>	<i>26.544</i>	<i>17.227</i>	<i>53.461</i>
1971 : Σύνολον κατοικιών—Dwellings, total	124.924	88.839	57.927	11.134	19.778	12.871	23.214
<i>έξ ών μέ—thereof with :</i>							
1 δωμάτιον—1 room	10.010	6.997	5.367	319	1.311	1.089	1.924
2 δωμάτια —2 rooms	33.124	23.220	17.635	1.894	3.691	3.670	6.234
3 δωμάτια —3 rooms	41.674	30.196	19.166	4.336	6.694	3.935	7.543
4 δωμάτια —4 rooms	28.995	20.218	10.954	3.594	5.670	3.019	5.758
5 δωμάτια ή περισσότερα—5 rooms or more	11.121	8.208	4.805	991	2.412	1.158	1.755
<i>Κατοικήσιμα δωμάτια—Habitable rooms</i>	<i>389.580</i>	<i>273.508</i>	<i>170.554</i>	<i>36.767</i>	<i>66.187</i>	<i>40.420</i>	<i>75.652</i>
<i>*Όγκος κατοικιών—Volume of dwellings</i>	<i>35.667</i>	<i>26.085</i>	<i>16.572</i>	<i>3.317</i>	<i>6.196</i>	<i>3.510</i>	<i>6.073</i>
<i>'Αξία κατοικιών—Value of dwellings ..</i>	<i>13.005.465</i>	<i>10.444.401</i>	<i>6.996.698</i>	<i>1.189.882</i>	<i>2.257.821</i>	<i>1.059.653</i>	<i>1.501.411</i>
<i>'Επισκευαί κατοικιών—Repairs of dwellings</i>	<i>14.718</i>	<i>6.959</i>	<i>4.023</i>	<i>226</i>	<i>2.710</i>	<i>1.864</i>	<i>5.895</i>
<i>'Αξία έπισκευών κατοικιών—Value of repairs</i>	<i>121.839</i>	<i>48.865</i>	<i>23.124</i>	<i>1.726</i>	<i>24.015</i>	<i>18.538</i>	<i>54.436</i>
1972 : Σύνολον κατοικιών—Dwellings, total	178.558	128.603	83.824	14.150	30.629	17.539	32.416
<i>έξ ών μέ—thereof with :</i>							
1 δωμάτιον—1 room	13.406	10.309	7.597	451	2.261	918	2.179
2 δωμάτια —2 rooms	48.223	34.672	25.721	2.451	6.500	5.327	8.224
3 δωμάτια —3 rooms	60.377	44.474	29.149	5.360	9.965	5.404	10.499
4 δωμάτια —4 rooms	40.427	28.099	15.269	4.355	8.475	4.000	8.328
5 δωμάτια ή περισσότερα—5 rooms or more	16.125	11.050	6.088	1.533	3.429	1.890	3.185
<i>Κατοικήσιμα δωμάτια—Habitable rooms</i>	<i>551.257</i>	<i>388.461</i>	<i>242.330</i>	<i>46.807</i>	<i>99.324</i>	<i>55.915</i>	<i>106.881</i>
<i>*Όγκος κατοικιών—Volume of dwellings</i>	<i>51.163</i>	<i>37.836</i>	<i>24.549</i>	<i>4.157</i>	<i>9.130</i>	<i>4.783</i>	<i>8.544</i>
<i>'Αξία κατοικιών—Value of dwellings ..</i>	<i>18.823.559</i>	<i>15.200.323</i>	<i>10.326.471</i>	<i>1.515.143</i>	<i>3.358.709</i>	<i>1.436.394</i>	<i>2.186.842</i>
<i>'Επισκευαί κατοικιών—Repairs of dwellings</i>	<i>13.076</i>	<i>6.071</i>	<i>3.352</i>	<i>211</i>	<i>2.508</i>	<i>1.843</i>	<i>5.162</i>
<i>'Αξία έπισκευών κατοικιών—Value of repairs</i>	<i>126.167</i>	<i>51.448</i>	<i>23.405</i>	<i>2.147</i>	<i>25.896</i>	<i>20.343</i>	<i>54.376</i>

(1) Περιλαμβάνονται και αί προσθήκαι εις ύφισταμένες κατοικίας.

(1) Including also extensions of existing dwellings.

* 'Αναθεωρηθέντα στοιχεία.

* Revised data.

ΧΙΙ : 8. Νέα καταστήματα, όγκος και αξία καταστημάτων⁽¹⁾, ως και επισκευαί καταστημάτων και αξία αυτών, βάσει των έκδοθεισών οικοδομικών άδειών, κατά κατηγορίας καταστημάτων : 1972
New establishments, their volume and value⁽¹⁾, as well as repairs of establishments and value thereon, on the basis of the issued building permits, by categories of establishments : 1972

Καταστήματα και επισκευαί εις μονάδας, όγκος εις χιλιάδας μ³, αξία εις χιλιάδας δραχμών
Establishments and repairs in units, volume in thousand m³, value in thousand drachmae

	Σύνολον Χώρας Greece, total	'Αστικάι περιοχαί — Urban areas				'Ημιστικάι περιοχαί Semi-urban areas	'Αγροτικάι περιοχαί Rural areas
		Σύνολον Total	Περιφέρεια Πρωτευού- σης Greater Athens	Συγκρότημα Θεσσαλο- νίκης Greater Salonika	Λοιπαί πόλεις Other cities		
1972 : Καταστήματα έν γένει—Establishments in general	23.803	16.873	9.554	2.422	4.897	2.438	4.492
έξ ών—thereof :							
'Εμπορικά—Trade	2.362	833	146	40	647	540	989
Μεταποιήσεως—Manufacturing ..	953	557	196	112	249	153	243
Λοιπά—Other	4.863	2.509	1.099	447	963	557	1.797
'Αγνώστου προορισμοῦ—Unspecified	15.625	12.974	8.113	1.823	3.038	1.188	1.463
"Όγκος καταστημάτων*—Volume of establishments *	22.153	12.482	7.008	1.522	3.952	3.306	6.364
έξ οῦ—thereof :							
'Εμπορικῶν—Trade	1.429	632	304	46	283	266	530
Μεταποιήσεως—Manufacturing ..	6.612	3.226	1.523	609	1.094	1.363	2.022
Λοιπῶν—Other	7.728	3.426	1.735	215	1.476	1.205	3.096
'Αγνώστου προορισμοῦ—Unspecified	6.384	5.197	3.446	652	1.099	471	715
'Αξία καταστημάτων*—Value of establishments*	7.070.544	4.540.042	2.730.279	467.353	1.342.410	845.288	1.685.214
έξ ἧς—thereof :							
'Εμπορικῶν—Trade	329.767	176.671	87.028	10.928	78.715	58.104	94.992
Μεταποιήσεως—Manufacturing ..	1.510.150	855.631	446.335	140.357	268.939	261.319	393.200
Λοιπῶν—Other	2.953.467	1.549.295	841.038	72.973	635.284	392.882	1.011.290
'Αγνώστου προορισμοῦ—Unspecified	2.277.160	1.958.445	1.355.878	243.095	359.472	132.983	185.732
'Επισκευαί καταστημάτων—Repairs of establishments	826	632	403	62	167	86	108
έξ ών—thereof :							
'Εμπορικῶν—Trade	23	9	2	—	7	9	5
Μεταποιήσεως—Manufacturing ..	65	32	13	3	16	8	25
Λοιπῶν—Other	141	104	74	10	20	13	24
'Αγνώστου προορισμοῦ—Unspecified	597	487	314	49	124	56	54
'Αξία επισκευῶν καταστημάτων—Value of repairs	61.770	48.437	16.745	24.642	7.050	4.348	8.985
έξ ἧς—thereof :							
'Εμπορικῶν—Trade	1.177	815	699	—	116	247	115
Μεταποιήσεως—Manufacturing ..	12.448	4.976	3.691	203	1.082	1.498	5.974
Λοιπῶν—Other	31.513	28.050	1.744	23.104	3.202	1.397	2.066
'Αγνώστου προορισμοῦ—Unspecified	16.632	14.596	10.611	1.335	2.650	1.206	830

⁽¹⁾ Περιλαμβάνονται και αί προσθήκαι εις ύφιστάμενα καταστήματα.

* Τυχόν άσυμφωνία μεταξύ συνόλων και επί μέρους στοιχείων όφείλεται εις την στρογγυλοποίησιν.

⁽¹⁾ Including also extensions of existing establishments.

* Eventual differences between the sums and the partial figures are due to rounding up.

ΔΗΜΟΤΙΚΑ ΚΑΙ ΚΟΙΝΟΤΙΚΑ ΕΡΓΑ

ΧΠ: 9. Καταβληθέντα ποσά δι' εκτελεσθέντα δημοτικά και κοινοτικά έργα, κατά κατηγορίαν έργων, γεωγραφικόν διαμέρισμα και νομόν, ως και κατά πηγήν χρηματοδοτήσεως: 1972

Εις χιλιάδας δραχμῶν

Γεωγραφικόν διαμέρισμα και νομός	Δαπάνη έργων κατά κατηγορίας — Expenditure of works					
	Σύνολον Total	Ὀδοποιία Road construction	Ὑδρευσις Water supply	Ἐγγειοβελ- τιωτικά Land recla- mation	Οικοδομικά House building	Διάφορα Miscella- neous
Σύνολον Ἑλλάδος	1 890.800	628.260	647.006	78.755	237.042	299.737
Στερεά Ἑλλάς και Εὐβοία	558.979	258.559	105.839	14.157	79.753	100.671
Αἰτωλίας και Ἀκαρνανίας	32.805	2.651	23.093	993	1.901	4.167
Ἀττικῆς	309.737	194.431	21.918	32	24.314	69.042
Βοιωτίας	14.380	4.462	4.061	1.630	2.200	2.027
Εὐβοίας	21.973	7.285	9.760	437	242	4.249
Εὐρυτανίας	9.483	1.148	4.324	1.085	1.515	1.411
Πειραιῶς	65.523	27.964	2.627	148	28.336	6.448
Φθιώτιδος	70.984	9.512	28.066	7.607	16.958	8.841
Φωκίδος	34.094	11.106	11.990	2.225	4.287	4.486
Πελοπόννησος	263.641	56.330	136.381	7.282	22.626	41.022
Ἀργολίδος	14.796	3.944	4.618	490	561	5.183
Ἀρκαδίας	48.305	3.641	35.313	1.459	4.112	3.780
Ἀχαΐας	59.299	14.364	15.798	2.270	9.836	17.031
Ἠλείας	26.819	2.889	18.349	97	2.600	2.884
Κορινθίας	31.188	9.573	14.261	1.890	732	4.732
Λακωνίας	28.733	2.189	24.499	117	714	1.214
Μεσσηνίας	54.501	19.730	23.543	959	4.071	6.198
Ἴονιοι Νῆσοι	52.690	7.098	28.002	1.067	9.691	6.832
Ζακύνθου	6.942	2.533	2.755	—	583	1.071
Κερκυρας	26.136	1.657	14.822	85	6.493	3.079
Κεφαλληνίας	13.416	1.839	8.080	21	1.039	2.437
Λευκάδος	6.196	1.069	2.345	961	1.576	245
Ἠπειρος	83.140	11.543	44.117	4.196	10.993	12.291
Ἄρτης	12.428	1.685	6.617	2.050	717	1.359
Θεσπρωτίας	15.386	3.257	9.472	716	1.430	511
Ἰωαννίνων	43.914	2.861	24.539	1.430	5.836	9.248
Πρεβέζης	11.412	3.740	3.489	—	3.010	1.173
Θεσσαλία	141.777	30.020	64.064	7.153	24.679	15.861
Καρδίτσας	32.710	3.433	19.236	2.827	3.542	3.672
Λαρίσης	46.297	13.530	20.878	2.059	2.815	7.015
Μαγνησίας	34.222	5.983	14.672	—	10.406	3.161
Τρικάλων	28.548	7.074	9.278	2.267	7.916	2.013
Μακεδονία	497.937	202.213	135.216	28.292	55.495	76.721
Γρεβενῶν	21.162	2.878	13.438	1.760	1.129	1.957
Δράμας	27.050	11.729	6.556	2.924	3.630	2.211
Ἠμαθίας	42.023	10.432	20.784	3.420	4.147	3.240
Θεσσαλονίκης	208.616	136.889	9.447	1.594	22.587	38.099
Καβάλας	41.050	10.647	20.637	5.983	1.443	2.340
Καστορίας	10.061	3.091	3.863	42	356	2.709
Κιλκίς	13.671	3.125	7.486	751	743	1.566
Κοζάνης	34.285	5.795	12.936	3.897	6.502	5.155
Πέλλης	22.429	4.486	12.009	530	2.311	3.093
Πιερίας	16.341	3.062	7.283	2.015	2.188	1.793
Σερρών	15.983	4.208	4.580	966	2.148	4.081
Φλωρίνης	22.739	2.814	6.837	2.788	5.321	4.979
Χαλκιδικῆς	22.527	3.057	9.360	1.622	2.990	5.498
Θράκη	84.069	23.498	34.366	5.154	5.537	15.514
Ἐβρου	19.337	4.891	12.317	742	669	718
Ξάνθης	35.579	5.050	15.390	2.880	1.445	10.814
Ροδόπης	29.153	13.557	6.659	1.532	3.423	3.982
Νῆσοι Αἰγαίου	102.426	22.786	38.346	1.259	17.137	22.898
Δωδεκανήσου	35.674	5.556	10.384	715	7.490	11.529
Κυκλάδων	19.435	3.869	9.299	—	4.350	1.917
Λέσβου	23.037	6.681	5.326	240	3.267	7.523
Σάμου	10.822	881	7.110	304	1.132	1.395
Χίου	13.458	5.799	6.227	—	898	534
Κρήτη	106.141	16.213	60.675	10.195	11.131	7.927
Ἡρακλείου	44.623	8.621	29.146	1.045	1.633	4.178
Λασιθίου	20.172	2.797	10.529	2.617	3.742	487
Ρεθύμνης	21.601	2.494	8.489	3.332	4.604	2.682
Χανίων	19.745	2.301	12.511	3.201	1.152	580

MUNICIPAL AND COMMUNAL WORKS

Amounts paid for municipal and communal works constructed, by category
of work, geographic region, department, and source of financing: 1972

In thousand drachmae

Ἀνάλυσις δαπάνης — Analysis of expenditure					Geographic region and department
Τακτικοὶ πόροι δῆμων ἢ κοινοτήτων Ordinary sources of municipalities or communes	Δάνεια ἐκ κρατικῶν προγραμμάτων κλπ. ὀργανισμῶν Loans from Go- vern. programs and other organiz.	Ἐπιδοτήσ. ἐκ κρατ. προγραμμάτων κλπ. ὀργανισμῶν Subsidies from Go- vern. programs and other organiz.	Δωρεὰ ἰδιωτῶν Private donations	Ἀποτίμησις προ- σωπικῆς ἐργασίας Evaluation of personal work	
780.904	455.447	631.496	4.838	18.115	Greece, total
295.599	152.863	108.130	47	2.340	Central Greece and Euboea
8.696	8.204	15.101	—	—	Actolia and Akarnania
193.839	101.311	14.570	17	804	Attica
8.810	2.901	2.649	20	—	Boeotia
9.441	5.082	5.904	10	1.536	Euboea
611	3.293	5.579	—	—	Evyritania
60.363	1.350	3.810	—	—	Piraeus
11.649	18.953	40.382	—	—	Phthiotis
2.190	11.769	20.135	—	—	Phocis
79.480	64.825	115.385	2.172	1.779	Peloponnesos
6.230	2.459	6.107	—	—	Argolis
3.261	15.439	29.107	498	—	Arkadia
33.524	5.558	18.321	290	1.606	Akhaia
6.824	9.241	10.754	—	—	Iliia (Elis)
20.074	6.209	4.905	—	—	Korinthia
1.658	8.458	18.113	504	—	Lakonia
7.909	17.461	28.078	880	173	Messenia
7.474	8.284	36.621	289	22	Ionian Islands
1.628	1.404	3.606	289	15	Zante
1.654	3.951	20.531	—	—	Corfu
3.168	1.505	8.743	—	—	Cephalonia
1.024	1.424	3.741	—	7	Levkas
27.450	16.198	39.434	38	20	Epirus
2.080	2.542	7.806	—	—	Arta
2.713	3.610	9.063	—	—	Thesprotia
17.758	7.476	18.622	38	20	Yanina
4.899	2.570	3.943	—	—	Preveza
61.265	34.250	43.788	—	2.474	Thessaly
14.076	6.391	12.073	—	170	Karditsa
17.320	11.862	14.910	—	2.205	Larisa
17.202	8.924	7.997	—	99	Magnisia
12.667	7.073	8.808	—	—	Trikala
237.171	111.112	143.278	1.404	4.972	Macedonia
1.500	3.851	15.811	—	—	Grevena
17.087	3.078	6.885	—	—	Drama
14.078	8.238	19.677	30	—	Imathia
137.076	55.934	9.280	1.374	4.952	Salonika
13.485	2.609	24.936	—	20	Kavala
2.889	2.675	4.497	—	—	Kastoria
3.582	1.773	8.316	—	—	Kilkis
12.845	6.927	14.513	—	—	Kozani
8.679	8.907	4.843	—	—	Pella
6.865	2.332	7.144	—	—	Pieria
10.873	1.223	3.887	—	—	Serres
1.212	6.235	15.292	—	—	Florina
7.000	7.330	8.197	—	—	Khalkidiki
18.643	11.697	52.026	50	1.653	Thrace
5.557	3.464	10.186	50	80	Evros
2.833	5.362	27.384	—	—	Xanthi
10.253	2.871	14.456	—	1.573	Rodopi
39.840	24.542	35.941	227	1.876	Aegean Islands
28.867	1.672	5.135	—	—	Dodecanesos
183	6.954	10.572	—	1.726	Cyclades
4.821	8.727	9.328	127	34	Lesvos
471	4.160	6.075	—	116	Samos
5.498	3.029	4.831	100	—	Chios
13.982	31.676	56.893	611	2.979	Crete
7.250	15.208	19.291	500	2.374	Iraklion
2.300	4.801	12.899	66	106	Lasithi
3.469	5.390	12.198	45	499	Rethymni
963	6.277	12.505	—	—	Canea

XIII. ΕΜΠΟΡΙΟΝ — TRADE

A' ΕΞΩΤΕΡΙΚΟΝ ΕΜΠΟΡΙΟΝ

1. Πηγή των στοιχείων: Η στατιστική του εξωτερικού εμπορίου της Ελλάδος βασίζεται επί των τελωνειακών διασαφήσεων και λοιπών τελωνειακών εγγράφων.

2. Σύστημα εμπορίου: Ειδικόν εμπόριον. Περιλαμβάνονται: α) τὰ ἀπ' εὐθείας ἐκ τοῦ ἐξωτερικοῦ, ἐκ τῶν ἀποθηκῶν ἀποταμιεύσεως καὶ ἐκ τῶν ἐλευθέρων ζωνῶν εἰσαγόμενα πρὸς ἐμπορίαν, παραγωγὴν ἢ τελικὴν κατανάλωσιν, ἐμπορεύματα, καὶ β) τὰ παραχθέντα ἐντὸς τοῦ στατιστικοῦ ἐδάφους τῆς Χώρας ἢ ἐθνικοποιηθέντα, ἐξαγόμενα ἐμπορεύματα.

3. Ἀξία: Ἡ ἀξία τῶν ἐμπορευμάτων ὑπολογίζεται εἰς δραχμὰς ἐπὶ τῇ βάσει τῶν ἐπίσημων τιμῶν συναλλάγματος. Εἰς τὴν ἀξίαν c.i.f. τῶν εἰσαγωγῶν περιλαμβάνεται τὸ κόστος, τὰ ἀσφάλιστρα καὶ ὁ ναῦλος τῶν ἐμπορευμάτων μέχρι τοῦ λιμένος ἢ σημείου εἰσαγωγῆς εἰς τὰ ἑλληνικὰ σύνορα. Εἰς τὴν ἀξίαν f.o.b. τῶν ἐξαγωγῶν περιλαμβάνεται τὸ κόστος τῶν ἐμπορευμάτων μέχρι τῆς παραδόσεως των ἐπὶ τοῦ πλοίου ἢ ἄλλου μεταφορικοῦ μέσου εἰς τὸν λιμένα ἢ τὸ σημεῖον ἀποστολῆς εἰς τὰ ἑλληνικὰ σύνορα, συμπεριλαμβανόμενοι καὶ τῶν ἐξαγωγικῶν τελῶν καὶ ἐσωτερικῶν φόρων.

4. Δείκται ἐξωτερικοῦ εμπορίου: Ἀπὸ τοῦ Ἰανουαρίου 1962, οἱ δείκται τοῦ ἐξωτερικοῦ εμπορίου ὑπολογίζονται μὲς ἐτος βάσεως τὸ 1961. Εἰς τοὺς δείκτας τούτους δὲν περιλαμβάνονται αἱ εἰσαγωγαὶ πλοίων.

Ἔσοδα Ἐμπορίου: Ὁ δείκτης οὗτος ἐκφράζει τὴν σχέσιν τοῦ δείκτου μέσης ἀξίας ἐξαγωγῶν ὡς πρὸς τὸν δείκτην μέσης ἀξίας εἰσαγωγῶν καὶ ἀναφέρεται εἰς τὸ αὐτὸ ἔτος βάσεως, ὡς καὶ οἱ δημοσιεύμενοι δείκται μέσης ἀξίας.

5. Τὰ στατιστικὰ στοιχεῖα τοῦ ἐξωτερικοῦ εμπορίου τῆς Ἑλλάδος δημοσιεύονται κατὰ μῆνα εἰς τὸ «Μηνιαῖον Δελτίον Στατιστικῆς τοῦ Ἐξωτερικοῦ Ἐμπορίου» καὶ κατ' ἔτος εἰς τὰ τεύχη «Ἐξωτερικὸν Ἐμπόριον τῆς Ἑλλάδος» καὶ «Ἐξωτερικὸν Ἐμπόριον τῆς Ἑλλάδος κατὰ Χώρας».

B' ΕΣΩΤΕΡΙΚΟΝ ΕΜΠΟΡΙΟΝ

Ἀπογραφή καταστημάτων χονδρικοῦ καὶ λιανικοῦ εμπορίου

Αἱ δύο τελευταῖαι ἀπογραφαὶ τῶν καταστημάτων εμπορίου καὶ ἐτέρων ὑπηρεσιῶν διενεργήθησαν κατὰ τὰ ἔτη 1958 καὶ 1969. Ἀμφότεραι αἱ ἀπογραφαὶ ἐπραγματοποιήθησαν ταυτοχρόνως μὲ τὰς ἀντιστοίχους ἀπογραφὰς τῆς βιομηχανίας - βιοτεχνίας τῶν αὐτῶν ἐτῶν, καὶ τὰ ἀναλυτικὰ ἀποτελέσματα εὐρίσκονται δημοσιευμένα εἰς τὰς αὐτὰς κοινὰς ἐκδόσεις τῆς ΕΣΥΕ. Ἐνταῦθα δημοσιεύονται συνοπτικὰ τινὰ στοιχεῖα γενικοῦ ἐνδιαφέροντος.

Κατὰ τὴν σύγκρισιν τῶν στοιχείων τῶν δύο ὡς ἄνω ἀπογραφῶν, δέον νὰ ληθῆ ὑπ' ὄψιν, ὅτι ἡ μέση ἔτησις ἀπασχόλησις τῆς ἀπογραφῆς τοῦ ἔτους 1958 ὑπελογίσθη ὡς ὁ μέσος ὅρος ἀπασχόλησεως κατὰ τὰ μέσα ἐκάστου τριμήνου διὰ τὸ σύνολον τοῦ κλάδου, ἐνῶ κατὰ τὴν ἀπογραφήν τοῦ ἔτους 1969 αὕτη ὑπελογίσθη ὡς μέσος ὅρος τῆς ἀπασχόλησεως ἐκάστου καταστήματος κατὰ τὸ τέλος ἐκάστου τῶν δώδεκα πρὸ τῆς ἀπογραφῆς μηνῶν.

Δείκτης ἀξίας λιανικῶν πωλήσεων

Διὰ τοῦ δείκτου τούτου ἀπεικονίζεται ἡ κατὰ μῆνα μεταβολὴ τῆς ἀξίας τῶν διατιθεμένων εἰς τὴν κατανάλωσιν ἀγαθῶν λιανικοῦ εμπορίου.

Τὰ πρὸς τὸν ἐν λόγῳ σκοπὸν συγκεντρούμενα στοιχεῖα προέρχονται ἀπὸ δείγμα, τυχαίως ἐπιλεγέν, 1.200 περίπου ἐμπορικῶν καταστημάτων.

Πληροφορίαι περὶ τῆς μεθόδου καταρτίσεως τοῦ δείκτου ἀξίας λιανικῶν πωλήσεων, περὶ τῆς διενεργήσεως κατὰ τὸ ἔτος 1962 σχετικῆς δειγματοληπτικῆς ἐρευνῆς ἐμπορικῶν καταστημάτων, ὡς καὶ περὶ τῶν ὁρισμῶν καὶ τῆς καλύψεως τοῦ δείκτου, παρατίθενται εἰς τὸ «Μηνιαῖον Στατιστικὸν Δελτίον» μηνὸς Σεπτεμβρίου 1964 καὶ εἰς τὸ κατὰ τὸ ἔτος 1963 ἐκδοθὲν ὑπὸ τῆς ΕΣΥΕ δημοσίευμα «Ἀποτελέσματα Ἀπογραφῆς Ἐμπορικῶν Καταστημάτων τῆς 1ης Αὐγούστου 1962», βάσει δείγματος περιοχῶν.

Ὁ δείκτης ἀξίας λιανικῶν πωλήσεων δημοσιεύεται κατὰ μῆνα εἰς τὸ «Μηνιαῖον Στατιστικὸν Δελτίον» τῆς ΕΣΥΕ.

Ὁ δημοσιεύμενος πίναξ XIII : 18 ἐμφανίζει τοὺς μέσους ἔτησιους δείκτας ἀξίας λιανικῶν πωλήσεων τῶν ἐτῶν 1965 ἕως καὶ 1972 καὶ τοὺς μηνιαίους τοιούτους τῶν ἐτῶν 1970 ἕως καὶ 1972.

A. EXTERNAL TRADE

1. Source of data: External trade statistics of Greece are based upon the customs declarations and other customs documents.

2. System of trade: Special trade, including a) goods imported directly from abroad, from bonded warehouses or free zones, for merchandising, production or final consumption and b) exports of goods which have been produced or manufactured in the statistical territory of the country or nationalized.

3. Valuation: The value of goods in drachmae is calculated on the basis of the official foreign exchange rates. The c.i.f. value in imports includes cost, insurance and freight of goods to the port or place of entry at the Greek frontier, while the f.o.b. value in exports includes the cost of the commodities, being delivered on board of the ship or other means of transport, at the port or place of despatch at the Greek frontier, as well as export duties and internal taxes.

4. Indices of foreign trade: From January 1962, indices of foreign trade are calculated with 1961 as the base year. Imports of ships are not included in the indices.

Terms of Trade: This index expresses the relation of the unit value index of exports to the unit value index of imports, and it refers to the same base year as the published unit value indices.

5. Foreign trade statistics of Greece are published in the «Monthly Bulletin of External Trade Statistics», as well as in the annual volumes «Foreign Trade of Greece» and «Foreign Trade of Greece by Countries».

B. INTERNAL TRADE

Census of wholesale and retail trade establishments

The two last censuses of the commercial and other establishments were carried out in the years 1958 and 1969. Both censuses have been taken simultaneously with the corresponding Industrial-Handicraft censuses of the same years, and detailed results appear in the common issues of the NSSG. The present volume includes data of general interest.

At the comparison of the data derived from the above mentioned censuses, it should be taken into consideration that the average annual employment at the 1958 census has been the average employment in the middle of each quarter for the total branch, whereas the average annual employment of the 1969 census has been the average employment of each establishment at the end of each of the twelve months preceding the census.

Index of retail sales value

This index depicts the monthly change in the value of retail sales.

The data collected for this purpose are based on a random sample of about 1.200 establishments.

Information on the compilation method of the above index, on the relative sample survey of commercial establishments conducted in the year 1962, and on the definitions and the index coverage is included in the «Monthly Statistical Bulletin», Sept. 1964, and in the publication «Results of the Census of Commercial Establishments on August 1, 1962» (on a sample of regions) issued by the NSSG in 1963.

The retail sales value index appears in the «Monthly Statistical Bulletin» of the NSSG.

The table XIII : 18 shows the average annual indices of retail sales for the years 1965 till 1972 included, and the corresponding monthly indices for the years 1970 till 1972 included.

Α. ΕΞΩΤΕΡΙΚΟΝ ΕΜΠΟΡΙΟΝ — EXTERNAL TRADE

XIII: 1. Εισαγωγαι c.i.f. και εξαγωγαι f.o.b. : 1956 - 1972

Imports c.i.f. and exports f.o.b. : 1956 - 1972

Έτος—Year	Εισαγωγαι Imports	Έξαγωγαι Exports	Έμπορικόν ισοζύγιον Trade balance	Έξαγωγαι % ως προς τας εισαγωγας Exports as % of imports	Κατά κεφαλήν — Per capita	
					Εισαγωγαι Imports	Έξαγωγαι Exports
	Εις εκατομμύρια δραχμών — Million drachmae				Εις \$ ΗΠΑ — USA \$	
1956	13.911	5.698	- 8.213	41,0	57,50	23,55
1957	15.734	6.588	- 9.146	41,9	64,67	26,99
1958	16.946	6.953	- 9.993	41,0	68,77	28,21
1959	17.009	6.127	-10.882	36,0	68,31	24,60
1960	21.060	6.096	-14.964	28,9	84,89	24,57
1961	21.422	6.700	-14.722	31,3	85,41	26,71
1962	21.037	7.503	-13.534	35,7	82,98	29,60
1963	24.129	8.703	-15.426	36,1	94,85	34,21
1964	26.552	9.256	-17.296	34,9	104,00	36,26
1965	34.012	9.833	-24.179	28,9	132,60	38,33
1966	36.685	12.179	-24.506	33,2	141,97	47,13
1967	35.588	14.856	-20.732	41,7	136,12	56,82
1968	41.830	14.047	-27.783	33,6	158,26	53,19
1969	47.824	16.608	-31.216	34,7	180,37	62,64
1970	58.750	19.276	-39.474	32,8	222,71	73,07
1971	62.942	19.874	-43.068	31,6	237,02	74,84
1972	70.373	26.125	-44.248	37,1		

XIII: 2. Εισαγωγαι - Έξαγωγαι κατά μέσον μεταφοράς: 1971 και 1972

Imports - Exports by means of transport: 1971 and 1972

Ποσότης εις τόνους—Αξία εις χιλιάδας δραχμών

Quantity in tons—Value in thousand drachmae

Μέσον μεταφοράς	1971		1972		Means of transport
	Ποσότης Quantity	Αξία Value	Ποσότης Quantity	Αξία Value	

ΕΙΣΑΓΩΓΑΙ — IMPORTS

Σύνολον	11.463.392	62.942.722	14.541.499	70.373.558	Total
Θαλασσίως	10.963.410	47.499.378	13.966.349	49.879.503	By sea
Σιδηροδρομικώς	381.930	9.177.748	377.980	8.130.234	By railway
Όδικώς	92.726	3.926.271	165.565	7.610.478	By road
Αεροπορικώς	25.326	2.339.325	31.604	4.753.342	By air

ΕΞΑΓΩΓΑΙ — EXPORTS

Σύνολον	4.948.660	19.874.257	5.667.864	26.125.676	Total
Θαλασσίως	4.324.924	14.344.056	4.979.410	17.875.112	By sea
Σιδηροδρομικώς	416.948	3.331.202	323.181	4.036.027	By railway
Όδικώς	110.086	1.299.866	152.007	2.856.924	By road
Αεροπορικώς	96.702	899.133	213.266	1.357.613	By air

XIII: 3. Ἀξία εἰσαγωγῶν c.i.f. καὶ ἐξαγωγῶν f.o.b.: 1969 - 1972

Value of imports c.i.f. and exports f.o.b.: 1969 - 1972

Εἰς ἑκατομύρια δραχμῶν

Million drachmae

Μῆν — Month	Μηνιαῖα σύνολα — Monthly totals				Ἀθροιστικά σύνολα — Cumulative totals			
	1969	1970	1971	1972	1969	1970	1971	1972
ΕΙΣΑΓΩΓΑΙ — IMPORTS								
Σύνολον — Total .	47.824	58.750	62.942	70.373				
I	3.908	4.610	3.708	4.246	3.908	4.610	3.708	4.246
II	4.269	4.594	3.278	4.208	8.177	9.204	6.986	8.454
III	4.312	4.760	3.452	5.173	12.489	13.964	10.438	13.627
IV	3.120	4.503	3.781	5.236	15.609	18.467	14.219	18.863
V	3.970	4.530	7.141	7.132	19.579	22.997	21.360	25.995
VI	4.279	4.701	8.797	5.653	23.858	27.698	30.157	31.648
VII	3.738	5.364	5.294	5.138	27.596	33.062	35.451	36.786
VIII	3.075	4.357	4.102	5.957	30.671	37.419	39.553	42.743
IX	4.101	4.759	4.666	6.176	34.772	42.178	44.219	48.919
X	4.115	5.402	4.666	7.784	38.887	47.580	48.885	56.703
XI	3.991	6.258	7.391	6.433	42.878	53.838	56.276	63.136
XII	4.946	4.912	6.666	7.237	47.824	58.750	62.942	70.373
ΕΞΑΓΩΓΑΙ — EXPORTS								
Σύνολον — Total .	16.608	19.276	19.874	26.125				
I	1.065	1.502	1.409	1.753	1.065	1.502	1.409	1.753
II	1.175	1.263	1.283	2.051	2.240	2.765	2.692	3.804
III	912	1.402	1.158	2.053	3.152	4.167	3.850	5.857
IV	1.153	1.329	1.424	1.953	4.305	5.496	5.274	7.810
V	1.326	1.442	1.324	1.909	5.631	6.938	6.598	9.719
VI	1.052	1.389	1.310	1.976	6.683	8.327	7.908	11.695
VII	1.232	1.971	1.384	1.777	7.915	10.298	9.292	13.472
VIII	1.183	1.231	1.739	1.724	9.098	11.529	11.031	15.196
IX	1.183	1.335	1.362	2.029	10.281	12.864	12.393	17.225
X	1.513	1.956	1.911	2.346	11.794	14.820	14.304	19.571
XI	1.754	2.058	2.571	2.965	13.548	16.878	16.875	22.536
XII	3.060	2.398	2.999	3.589	16.608	19.276	19.874	26.125
ΙΣΟΖΥΓΙΟΝ — BALANCE								
Σύνολον — Total .	- 31.216	- 39.474	- 43.068	- 44.248				
I	- 2.843	- 3.108	- 2.299	- 2.493	- 2.843	- 3.108	- 2.299	- 2.493
II	- 3.094	- 3.331	- 1.995	- 2.157	- 5.937	- 6.439	- 4.294	- 4.650
III	- 3.400	- 3.358	- 2.294	- 3.120	- 9.337	- 9.797	- 6.588	- 7.770
IV	- 1.967	- 3.174	- 2.357	- 3.283	- 11.304	- 12.971	- 8.945	- 11.053
V	- 2.644	- 3.088	- 5.817	- 5.223	- 13.948	- 16.059	- 14.762	- 16.276
VI	- 3.227	- 3.312	- 7.487	- 3.677	- 17.175	- 19.371	- 22.249	- 19.953
VII	- 2.506	- 3.393	- 3.910	- 3.361	- 19.681	- 22.764	- 26.159	- 23.314
VIII	- 1.892	- 3.126	- 2.363	- 4.233	- 21.573	- 25.890	- 28.522	- 27.547
IX	- 2.918	- 3.424	- 3.304	- 4.147	- 24.491	- 29.314	- 31.826	- 31.694
X	- 2.602	- 3.446	- 2.755	- 5.438	- 27.093	- 32.760	- 34.581	- 37.132
XI	- 2.237	- 4.200	- 4.820	- 3.468	- 29.330	- 36.960	- 39.401	- 40.600
XII	- 1.886	- 2.514	- 3.667	- 3.648	- 31.216	- 39.474	- 43.068	- 44.248

XIII: 4. Εισαγωγαι: Δείκται μέσης αξίας και όγκου — Imports: Unit value index and quantum index

1961 = 100

Έτος και μήν Year and month	Κατηγορίες ΤΤΔΕ (1) — SITC sections (1)						
	0	2	3	5	6	7 (2)	0-9 (2)
ΔΕΙΚΤΗΣ ΜΕΣΗΣ ΑΞΙΑΣ — UNIT VALUE INDEX							
1965	120,9	99,4	100,1	91,7	95,7	108,9	103,5
1966	120,1	102,5	95,3	93,1	94,8	115,8	105,0
1967	117,7	96,6	89,4	96,4	95,4	115,2	104,1
1968	116,0	92,6	98,1	94,5	100,1	113,1	104,7
1969	113,4	92,6	98,8	91,6	112,6	108,2	104,8
1970	135,0	96,0	94,8	87,4	125,7	111,1	109,3
1971	140,7	88,8	104,0	85,4	119,3	116,3	110,2
1972	165,3	89,2	118,3	96,6	130,7	121,9	118,8
1972 I	151,4	90,1	95,1	101,6	126,0	125,4	116,6
II	168,7	84,6	108,1	97,7	130,5	124,5	119,1
III	157,5	89,5	101,1	96,0	122,4	122,6	116,4
IV	148,9	93,0	109,3	101,6	129,0	119,8	117,6
V	170,4	90,5	99,9	106,1	133,8	121,0	119,0
VI	182,5	90,7	94,3	105,2	132,7	124,6	120,8
VII	171,8	86,0	114,6	102,6	126,5	125,8	120,6
VIII	172,3	93,9	115,9	96,3	138,1	123,9	121,8
IX	175,2	91,8	100,1	90,9	127,6	123,1	117,3
X	147,8	80,3	125,8	92,1	125,5	126,7	119,4
XI	165,4	87,4	111,3	97,6	146,7	114,3	116,7
XII	172,1	88,8	133,3	83,2	130,3	114,1	117,6
ΔΕΙΚΤΗΣ ΟΓΚΟΥ — QUANTUM INDEX							
1965	149,6	177,4	185,1	185,2	169,3	188,7	175,7
1966	154,4	202,2	184,0	205,2	177,4	186,1	181,8
1967	162,4	191,3	204,4	207,5	173,7	205,4	188,7
1968	162,9	221,1	198,7	219,0	171,4	250,9	304,6
1969	182,1	260,0	233,0	259,0	176,3	293,4	232,2
1970	159,9	265,6	275,8	300,7	182,9	309,4	246,0
1971	188,9	303,6	286,4	361,1	204,4	321,2	270,2
1972	160,7	353,4	379,2	392,6	230,6	407,6	312,6
1972 I	124,0	271,7	248,4	320,1	220,4	282,2	240,1
II	152,0	276,5	260,5	309,0	159,8	299,9	235,1
III	142,5	264,7	173,1	370,2	210,0	393,5	270,9
IV	171,7	316,2	173,9	389,2	208,6	442,6	293,5
V	188,4	473,8	334,6	416,1	260,7	480,1	357,5
VI	173,1	420,2	279,3	379,3	245,0	402,9	313,6
VII	150,0	324,5	109,6	390,4	220,7	418,1	285,3
VIII	140,0	320,1	290,1	363,2	215,0	415,6	292,4
IX	164,8	446,7	228,7	411,4	267,7	436,6	330,2
X	208,0	330,6	1 001,3	395,0	222,2	399,6	368,5
XI	136,6	390,1	639,8	424,2	246,8	455,3	357,9
XII	176,2	400,2	931,3	519,8	289,1	497,5	422,8

(1) Κατηγορίες τής ΤΤΔΕ:

- 0 = Τρόφιμα και ζώα ζώντα.
 2 = Πρώτα υλικά μη εδωδιμα, πλην καυσίμων.
 3 = Όρυκτα καύσιμα, λιπαντικά και συναφείς υλικά.
 5 = Χημικά προϊόντα.
 6 = Βιομηχανικά είδη ταξινομημένα κυρίως κατά πρώτην ύλην.
 7 = Μηχανήματα και όπλα μεταφορών.
 0-9 = Σύνολον εισαγωγών.

(2) Από τον δείκτην όγκου εξαιρούνται τα πλοία.

(1) SITC Sections:

- 0 = Food and live animals.
 2 = Crude materials, inedible, except fuels.
 3 = Mineral fuels, lubricants and related materials.
 5 = Chemicals.
 6 = Manufactured goods classified chiefly by raw material.
 7 = Machinery and transport equipment.
 0-9 = Total imports.

(2) Excluding ships in quantum index.

ΧΙΙΙ : 5. Έξαγωγαι : Δείκται μέσης αξίας και ὄγκου — Exports : Unit value index and quantum index
1961 = 100

Έτος και μὴν Year and month	Κατηγορίαι ΤΤΑΕ (1) — SITC sections (1)					
	0	1	2	5	6	0-9
ΔΕΙΚΤΗΣ ΜΕΣΗΣ ΑΞΙΑΣ — UNIT VALUE INDEX						
1965	112,3	121,3	110,2	83,1	100,3	113,0
1966	118,6	119,2	111,6	93,5	113,1	116,0
1967	116,1	123,2	111,0	88,7	103,4	113,8
1968	117,2	113,2	118,5	85,9	106,2	111,3
1969	121,1	114,9	121,3	89,1	104,4	112,2
1970	122,3	115,7	119,5	112,0	108,4	115,1
1971	124,7	115,6	126,2	117,5	104,7	116,9
1972	133,1	121,8	148,1	123,6	106,5	123,1
1972 I	126,5	112,4	124,3	102,9	107,3	116,0
II	123,4	141,1	140,8	106,4	109,4	126,6
III	116,9	123,2	138,0	103,6	110,3	117,9
IV	120,7	112,4	137,9	116,0	104,0	115,1
V	126,9	111,9	153,1	116,5	101,8	116,5
VI	143,5	113,6	155,8	115,9	109,6	127,5
VII	141,8	123,7	174,3	135,4	105,1	128,5
VIII	134,1	103,1	185,0	147,3	110,0	125,5
IX	130,0	107,8	183,0	168,6	102,1	121,7
X	135,2	123,9	146,1	179,7	109,6	126,4
XI	141,3	120,9	154,5	141,1	106,6	127,0
XII	135,9	126,0	146,1	135,4	108,8	127,5
ΔΕΙΚΤΗΣ ΟΓΚΟΥ — QUANTUM INDEX						
1965	154,0	114,6	100,1	94,8	276,6	129,9
1966	199,8	115,9	115,8	87,5	456,7	156,7
1967	210,8	136,9	132,4	200,1	699,3	194,9
1968	178,3	111,8	127,7	410,9	743,4	188,2
1969	195,7	116,2	130,3	392,3	1.415,1	220,9
1970	221,4	113,0	154,8	463,5	1.729,7	249,9
1971	247,2	106,9	168,0	459,9	1.557,4	253,7
1972	300,0	132,7	141,0	579,7	2.204,9	316,7
1972 I	249,9	128,9	183,2	645,9	1.396,9	270,8
II	195,3	214,9	164,3	615,1	1.522,9	290,0
III	267,1	115,0	181,6	827,1	1.965,6	311,9
IV	204,5	123,4	163,7	829,1	2.366,9	299,5
V	226,6	93,6	133,6	302,1	2.640,5	293,6
VI	265,3	92,7	152,2	573,0	1.780,0	277,4
VII	268,5	39,8	96,1	533,6	2.039,8	247,5
VIII	212,0	60,1	80,7	424,2	2.292,3	246,0
IX	327,1	58,1	78,4	355,2	2.663,6	298,8
X	380,1	180,7	96,4	220,0	2.164,0	332,3
XI	435,6	213,4	132,1	808,8	2.727,4	416,5
XII	573,7	273,7	221,5	708,6	2.841,9	504,2

(1) Κατηγορίαι τῆς ΤΤΑΕ :

- 0 = Τρόφιμα καὶ ζῶα ζῶντα.
1 = Ποτὰ καὶ καπνός.
2 = Πρώται ὕλαι μὴ ἐδώδιμοι, πλὴν καυσίμων.
5 = Χημικὰ προϊόντα.
6 = Βιομηχανικὰ εἶδη ταξινομημένα κυρίως κατὰ πρώτην ὕλην.
0-9 = Σύνολον ἐξαγωγῶν.

(1) SITC Sections :

- 0 = Food and live animals.
1 = Beverages and tobacco.
2 = Crude materials, inedible, except fuels.
5 = Chemicals.
6 = Manuf. goods classified chiefly by raw material.
0-9 = Total exports.

ΧΙΙΙ : 6. Όροι ἐμπορίου — Terms of trade
1961 = 100

Έτος—Year	I	II	III	IV	V	VI	VII	VIII	IX	X	XI	XII	Έτήσιος Yearly
1965	108,4	109,7	101,2	118,9	119,1	104,8	105,4	111,4	106,3	110,0	107,3	108,1	109,2
1966	110,3	115,3	108,2	112,7	108,4	112,6	116,1	111,1	111,9	108,9	105,0	108,8	110,5
1967	103,3	110,5	107,8	105,2	107,0	107,3	102,8	103,5	114,3	115,2	106,4	114,9	109,3
1968	106,8	104,2	111,5	107,4	101,3	99,0	102,7	104,0	111,9	108,5	105,2	110,0	106,3
1969	105,2	103,6	104,6	105,6	119,5	107,8	111,7	108,3	104,9	108,9	109,8	105,7	107,1
1970	109,8	102,0	106,7	101,1	102,6	105,7	107,0	107,4	109,8	105,3	105,6	104,8	105,3
1971	107,7	111,6	106,6	106,1	102,0	107,5	100,6	100,9	108,2	108,5	108,4	107,2	106,1
1972	99,5	106,3	101,3	97,9	97,9	105,5	106,6	103,0	103,8	105,9	108,8	108,4	103,6

XIII: 7. Δείκται εξωτερικού εμπορίου ⁽¹⁾ μετά των χωρών της ΕΟΚ, 'Ηνωμένου Βασιλείου και 'Ηνωμένων Πολιτειών

Indices of external trade ⁽¹⁾ with the EEC countries, the United Kingdom and the United States

1961 = 100

	Γαλλία France	Βέλγιον-Λουξ. Belgium-Lux.	'Ολλανδία Netherlands	Γερμανία Δ.Ο. Germany F.R.	'Ιταλία Italy	Σύνολον ΕΟΚ Total EEC	'Ην. Βασίλειον UK	'Ην. Πολιτεία USA
ΕΙΣΑΓΩΓΑΙ — IMPORTS								
1. Δείκτης μέσης αξίας — Unit value index								
1969	93,0	118,9	81,0	109,4	71,2	93,2	105,4	112,3
1970	85,4	123,7	79,4	119,8	73,0	96,2	112,0	116,2
1971	84,3	124,7	69,6	114,1	81,7	94,9	117,5	116,7
1972	91,5	134,0	67,4	120,4	87,4	100,5	126,7	129,6
1972 Α' τρίμηνον — 1st quarter	81,5	126,6	72,8	122,8	86,3	97,9	129,5	140,4
Β' τρίμηνον — 2nd quarter	85,5	140,4	66,6	118,8	92,0	100,2	132,9	128,3
Γ' τρίμηνον — 3rd quarter	104,9	136,3	65,9	127,1	82,7	103,5	125,8	140,0
Δ' τρίμηνον — 4th quarter	90,6	125,5	63,4	113,9	90,4	98,5	116,8	118,4
2. Δείκτης όγκου — Quantum index								
1969	300,7	208,5	371,4	214,4	437,2	281,4	201,8	218,7
1970	419,9	212,3	418,2	237,0	472,3	320,2	200,2	153,9
1971	452,3	235,7	561,2	261,0	507,6	357,9	200,9	188,2
1972	569,7	301,0	680,9	324,3	638,3	446,7	212,0	181,4
1972 Α' τρίμηνον — 1st quarter	540,5	210,4	489,7	238,0	527,5	356,4	193,6	163,7
Β' τρίμηνον — 2nd quarter	660,6	314,1	749,9	355,4	642,2	483,1	219,5	186,2
Γ' τρίμηνον — 3rd quarter	531,4	317,0	769,2	328,0	677,9	458,0	193,3	171,7
Δ' τρίμηνον — 4th quarter	577,2	377,4	746,0	378,0	690,9	496,1	247,4	195,5
ΕΞΑΓΩΓΑΙ — EXPORTS								
1. Δείκτης μέσης αξίας — Unit value index								
1969	110,3	114,8	125,0	121,2	110,3	117,1	126,8	122,0
1970	115,3	126,2	119,9	127,3	109,5	120,2	122,6	125,9
1971	113,0	128,6	126,2	126,2	122,5	122,8	131,0	117,3
1972	114,8	130,9	139,4	127,1	133,3	127,6	137,6	118,1
1972 Α' τρίμηνον — 1st quarter	113,7	152,4	141,6	116,9	119,7	120,6	129,7	109,6
Β' τρίμηνον — 2nd quarter	115,7	122,2	136,4	121,4	131,9	123,9	133,2	127,5
Γ' τρίμηνον — 3rd quarter	117,8	118,2	135,1	128,3	132,2	127,4	132,0	116,6
Δ' τρίμηνον — 4th quarter	112,4	136,3	134,2	130,0	143,8	129,8	149,8	117,3
2. Δείκτης όγκου — Quantum index								
1969	299,6	870,4	460,7	215,4	643,7	313,8	115,4	137,0
1970	278,1	1 040,1	636,0	241,9	778,9	360,4	179,0	118,5
1971	487,4	1 031,0	634,7	251,8	615,5	382,7	124,3	156,5
1972	546,7	893,6	771,0	351,6	871,9	489,5	119,8	222,4
1972 Α' τρίμηνον — 1st quarter	527,6	626,1	585,6	233,4	823,7	387,9	98,4	208,6
Β' τρίμηνον — 2nd quarter	465,3	703,9	528,7	308,1	806,5	418,0	111,6	198,2
Γ' τρίμηνον — 3rd quarter	425,2	1 023,8	780,4	344,4	676,0	447,6	126,2	220,2
Δ' τρίμηνον — 4th quarter	776,0	1 213,5	1 263,4	537,4	1 184,9	726,1	144,4	266,5
ΟΡΟΙ ΕΜΠΟΡΙΟΥ — TERMS OF TRADE								
1969	118,6	96,6	154,6	110,8	154,9	125,6	120,3	108,6
1970	135,0	102,0	151,0	106,3	150,0	124,9	109,5	108,3
1971	134,0	103,1	181,3	110,6	149,9	129,4	111,5	100,5
1972	125,5	97,7	206,8	105,6	152,5	127,0	108,6	91,1
1972 Α' τρίμηνον — 1st quarter	139,5	120,4	194,5	95,2	138,7	123,2	100,2	78,1
Β' τρίμηνον — 2nd quarter	135,3	87,0	204,8	102,2	143,4	123,7	100,2	99,4
Γ' τρίμηνον — 3rd quarter	112,3	86,7	205,0	100,9	159,8	123,1	104,9	83,3
Δ' τρίμηνον — 4th quarter	124,1	108,6	211,7	114,1	159,1	131,8	128,3	99,1

(1) 'Από τόν δείκτην όγκου εξαιρούονται τά πλοία.

(1) Excluding ships in quantum index.

ΧΙΠ: 8. Εισαγωγαι και εξαγωγαι, κατά ηπειρους και χωρας προελευσεως και προορισμου: 1969-1972

'Αξια εις εκατομμυρια δραχμων

Χωρα	Εισαγωγαι c.i.f. — Imports c.i.f.							
	1969		1970		1971		1972	
	'Αξια Value	%	'Αξια Value	%	'Αξια Value	%	'Αξια Value	%
Γενικόν σύνολον	47.824	100,0	58.750	100,0	62.942	100,0	70.373	100,0
Ευρώπη	32.911	68,8	39.526	67,3	41.892	66,5	49.679	70,6
Χωρα ΕΟΚ	20.066	41,9	23.745	40,4	26.897	42,7	33.270	47,3
Γαλλια	3.265	6,8	4.274	7,3	4.640	7,4	5.751	8,2
Βέλγιον-Λουξεμβουργον	1.598	3,3	1.692	2,9	1.987	3,1	2.575	3,6
'Ολλανδια	1.688	3,5	1.962	3,3	2.225	3,5	2.553	3,6
Γερμανια Δ.Ο.	9.216	19,3	10.901	18,5	12.264	19,5	14.688	20,9
'Ιταλια	4.299	9,0	4.916	8,4	5.781	9,2	7.703	11,0
Χωρα ΕΕΕΣ	7.789	16,3	10.447	17,8	8.831	14,0	9.253	13,1
'Ηνωμένον Βασίλειον	4.267	8,9	5.064	8,6	4.617	7,3	4.912	7,0
Νορβηγια	488	1,0	1.005	1,7	516	0,8	635	0,9
Σουηδια	1.007	2,1	2.130	3,6	1.119	1,8	848	1,2
Δανια	362	0,8	445	0,8	385	0,6	415	0,6
'Ελβετια	822	1,7	884	1,5	1.172	1,9	1.336	1,9
'Αυστρια	762	1,6	838	1,4	949	1,5	1.020	1,4
Πορτογαλια	81	0,2	81	0,2	73	0,1	87	0,1
'Ανατολικη Ευρωπη	2.895	6,1	3.039	5,2	3.102	4,9	3.801	5,4
ΕΣΣΔ	910	2,0	1.087	1,9	937	1,5	1.271	1,8
Γερμανια 'Ανατολικη	221	0,5	197	0,3	213	0,3	191	0,3
Πολωνια	382	0,8	260	0,4	345	0,5	465	0,7
Τσεχοσλοβακια	406	0,8	391	0,7	552	0,9	660	0,9
Ουγγαρια	271	0,5	278	0,5	231	0,4	334	0,5
Ρουμανια	380	0,8	534	0,9	435	0,7	497	0,7
Βουλγαρια	325	0,7	292	0,5	389	0,6	383	0,5
Λοιπη Ευρωπη	2.161	4,5	2.295	3,9	3.062	4,9	3.355	4,8
Φινλανδια	473	1,0	574	1,0	938	1,5	605	0,9
'Ισπανια	400	0,8	533	0,9	708	1,1	556	0,8
Γιουγκοσλαβια	879	1,8	938	1,6	1.062	1,7	1.661	2,4
Τουρκια	271	0,6	181	0,3	167	0,3	360	0,5
Λοιπα χωρα	138	0,3	69	0,1	187	0,3	173	0,2
'Αφρικη	1.964	4,1	2.047	3,5	2.069	3,3	2.430	3,5
Μαρόκον	144	0,3	194	0,3	130	0,2	126	0,2
'Αλγεριον	39	0,1	45	0,1	2	0,0	14	0,0
Τυνησια	131	0,3	81	0,1	160	0,3	118	0,2
Λιβυη	47	0,1	103	0,2	24	0,0	104	0,1
'Αιγυπτος	180	0,4	130	0,2	175	0,3	203	0,3
Γκানা	67	0,1	87	0,2	184	0,3	111	0,2
Νιγηρια	94	0,2	76	0,1	63	0,1	104	0,1
Γκαμπόν	66	0,1	64	0,1	92	0,1	212	0,3
Κογκό (Λεσπολδβιλ)	174	0,4	175	0,3	96	0,2	137	0,2
Αιθιοπια	52	0,1	52	0,1	45	0,1	78	0,1
Νοτιοαφρικανικη 'Ενωσις	187	0,4	236	0,4	395	0,6	457	0,7
Ζαμβια	210	0,4	217	0,4	225	0,4	149	0,2
Λοιπα χωρα	573	1,2	587	1,0	478	0,7	617	0,9
'Αμερικη	6.601	13,8	6.104	10,3	7.665	12,2	6.189	8,8
'Ηνωμένοι Πολιτειαι	4.557	9,5	3.479	5,9	4.172	6,6	4.367	6,2
Καναδαι	410	0,8	533	0,9	1.963	3,1	566	0,8
Βραζιλια	272	0,6	370	0,6	414	0,7	399	0,6
Ουρουγουάη	274	0,6	366	0,6	403	0,6	136	0,2
'Αργεντινη	956	2,0	1.231	2,1	431	0,7	551	0,8
Λοιπα χωρα	132	0,3	125	0,2	282	0,5	170	0,2
'Ασια	5.890	12,3	10.118	17,2	9.603	15,2	10.061	14,3
Κυπρος	15	0,0	24	0,0	54	0,1	74	0,1
Λιβανος	44	0,1	89	0,2	82	0,1	349	0,5
Συρια	450	0,9	456	0,8	864	1,4	985	1,4
'Ινδια	851	1,8	1.178	2,0	1.118	1,8	912	1,3
'Ιρακ	1	0,0	1	0,0	1	0,0	236	0,4
'Ιρακ	213	0,4	283	0,5	270	0,4	374	0,5
'Ισραηλ	634	1,3	215	0,4	136	0,2	1.127	1,6
Σαουδικη 'Αραβια	—	—	—	—	—	—	—	—
Κορέιτ	—	—	—	—	—	—	—	—
'Ιαπωνια	3.321	7,0	7.489	12,7	6.631	10,5	5.358	7,6
Λοιπα χωρα	361	0,8	383	0,6	447	0,7	646	0,9
Αυστραλια και 'Ωκεανια	450	1,0	911	1,6	1.675	2,7	1.978	2,8
Αυστραλια	186	0,4	540	0,9	914	1,5	1.191	1,7
Νεα Ζηλανδια	263	0,6	371	0,7	761	1,2	786	1,1
Λοιπα χωρα	1	0,0	—	—	—	—	1	0,0
'Ακαθόριστοι χωραι	8	0,0	44	0,1	38	0,1	36	0,0

Imports and exports by continents and countries of origin and destination : 1969 - 1972

Value in million drachmae

Ἐξαγωγὰν f.o.b. — Exports f.o.b.								Country
1969		1970		1971		1972		
'Αξία Value	%	'Αξία Value	%	'Αξία Value	%	'Αξία Value	%	
16.608	100,0	19.276	100,0	19.874	100,0	26.125	100,0	Grand total
13.214	79,6	15.681	81,3	15.385	77,4	19.825	75,9	Europe
7.494	45,1	8.839	45,8	9.584	48,2	12.739	48,8	<i>EEC countries</i>
1.118	6,7	1.086	5,6	1.864	9,4	2.125	8,1	France
574	3,5	749	3,9	757	3,8	668	2,6	Belgium-Luxemburg
896	5,3	1.184	6,1	1.245	6,2	1.672	6,4	Netherlands
3.296	19,9	3.887	20,2	4.008	20,2	5.639	21,6	Germany F.R.
1.610	9,7	1.933	10,0	1.710	8,6	2.635	10,1	Italy
1.488	9,0	2.059	10,7	1.607	8,1	2.018	7,7	<i>EFTA countries</i>
765	4,6	1.147	6,0	851	4,3	862	3,3	United Kingdom
50	0,3	66	0,3	50	0,3	60	0,2	Norway
271	1,6	257	1,3	144	0,7	306	1,2	Sweden
46	0,3	62	0,3	65	0,3	104	0,4	Denmark
104	0,6	193	1,0	202	1,0	305	1,2	Switzerland
195	1,2	286	1,5	236	1,2	317	1,2	Austria
57	0,4	48	0,3	59	0,3	64	0,2	Portugal
2.691	16,2	3.195	16,6	2.566	12,9	3.523	13,5	<i>Eastern Europe</i>
901	5,4	1.035	5,4	611	3,1	1.072	4,1	USSR
227	1,4	370	1,9	404	2,0	449	1,7	Germany, East
435	2,6	323	1,7	284	1,4	493	1,9	Poland
368	2,2	400	2,1	429	2,2	536	2,1	Czechoslovakia
216	1,3	361	1,9	272	1,4	337	1,3	Hungary
178	1,1	269	1,4	305	1,5	394	1,5	Rumania
366	2,2	437	2,2	261	1,3	242	0,9	Bulgaria
1.541	9,3	1.588	8,2	1.628	8,2	1.545	5,9	<i>Other Europe</i>
46	0,3	61	0,3	68	0,4	83	0,3	Finland
271	1,6	197	1,0	573	2,9	362	1,4	Spain
1.156	7,0	1.273	6,6	899	4,5	877	3,4	Yugoslavia
36	0,2	19	0,1	21	0,1	145	0,5	Turkey
32	0,2	38	0,2	67	0,3	78	0,3	Other countries
568	3,4	632	3,3	982	5,0	1.321	5,0	Africa
11	0,1	14	0,1	11	0,1	19	0,1	Morocco
26	0,1	14	0,1	23	0,1	101	0,4	Algeria
11	0,1	6	0,0	5	0,0	30	0,1	Tunisia
176	1,0	197	1,0	358	1,8	537	2,1	Libya
232	1,4	202	1,1	299	1,5	354	1,3	Egypt
10	0,1	15	0,1	6	0,0	3	0,0	Ghana
13	0,1	14	0,1	67	0,4	55	0,2	Nigeria
8	0,0	1	0,0	—	—	1	0,0	Gabon
7	0,0	12	0,0	45	0,2	49	0,2	Congo (Leopoldville)
13	0,1	13	0,1	17	0,1	22	0,1	Ethiopia
3	0,0	82	0,4	76	0,4	38	0,1	Union of South Africa
58	0,4	3	0,0	3	0,0	8	0,0	Zambia
1.777	10,7	1.631	8,5	2.014	10,1	2.844	10,9	America
1.623	9,8	1.448	7,5	1.783	9,0	2.550	9,8	United States
100	0,6	122	0,6	162	0,8	212	0,8	Canada
12	0,0	10	0,1	12	0,1	17	0,1	Brazil
—	—	1	0,0	5	0,0	2	0,0	Uruguay
28	0,2	26	0,2	21	0,1	39	0,1	Argentina
14	0,1	24	0,1	31	0,1	24	0,1	Other countries
893	5,4	1.154	6,0	1.356	6,8	1.958	7,5	Asia
200	1,2	293	1,5	370	1,9	473	1,8	Cyprus
239	1,4	213	1,1	131	0,7	213	0,8	Lebanon
15	0,1	41	0,2	74	0,4	88	0,3	Syria
64	0,4	70	0,4	79	0,4	81	0,3	Iraq
24	0,1	31	0,2	65	0,3	160	0,6	Iran
109	0,7	88	0,4	104	0,5	115	0,5	Israel
28	0,2	60	0,3	55	0,3	66	0,3	Saudi Arabia
26	0,1	25	0,1	64	0,3	81	0,3	Kuwait
157	1,0	247	1,3	328	1,6	557	2,1	Japan
31	0,2	86	0,5	86	0,4	124	0,5	Other countries
137	0,8	158	0,8	106	0,5	146	0,6	Australia and Oceania
136	0,8	156	0,8	104	0,5	143	0,6	Australia
1	0,0	2	0,0	2	0,0	3	0,0	New Zealand
—	—	—	—	—	—	—	—	Other countries
19	0,1	20	0,1	31	0,2	31	0,1	Unspecified countries

XIII: 9. Εισαγωγαί και εξαγωγαί κατά Τελωνεῖα: 1938 καὶ 1969 - 1972

Imports and exports by Customs: 1938 and 1969 - 1972

Ἄξια εἰς χιλιάδας δραχμῶν

Value in thousand drachmae

Τελωνεῖα	1938	1969	1970	1971	1972	Customs
ΕΙΣΑΓΩΓΑΙ — IMPORTS						
Σύνολον	14.758.578	47.824.790	58.750.346	62.942.722	70.373.558	Total
Ἀθηνῶν	162.226	7.316.879	6.730.066	7.067.841	8.437.794	Athens
Αἰγίου	85.186	74.365	107.518	139.570	49.744	Aegion
Ἀλεξανδρουπόλεως	62.587	54.062	41.506	58.058	146.444	Alexandroupolis
Ἄνδρου	116.356	244.695	169.880	87.044	885.672	Andros
Ἀντικύρας	—	274.735	805.262	525.241	422.706	Antikyra
Βόλου	557.185	484.497	451.258	315.899	644.887	Volos
Γέρας	23.519	29.767	35.052	46.000	57.985	Yera
Ἐλευσίνας	111.934	1.214.943	2.632.309	1.885.188	2.883.491	Eleusis
Ζακύνθου	5.223	328	53	721	1.010	Zante
Ἡρακλείου	125.148	119.969	206.484	185.728	205.251	Iraklion
Θεσσαλονίκης	2.383.010	6.647.038	5.472.090	7.507.698	9.376.143	Salonika
Ἰτέας	20.197	10.490	7.822	8.246	7.272	Itea
Καβάλας	118.008	249.375	68.786	252.298	372.021	Kavala
Καλαμάτας	350.464	583.241	805.374	104.808	260.805	Kalamata
Καλύμνου	—	31.200	25.793	34.562	58.783	Kalymnos
Καρλοβάσιου	56.549	11.413	14.355	12.079	14.308	Karlovasi
Καστοριάς	—	193.873	455.587	451.627	488.270	Kastoria
Κατακόλου	83.349	18.545	9.526	5.734	7.716	Katakolon
Κερκύρας	242.165	37.631	52.110	68.408	78.836	Corfu
Κεφαλληνίας	14.691	2.559	2.453	3.585	3.635	Cephalonia
Κορίνθου	3.778	143.657	147.569	209.175	367.418	Korinthos
Κῶς	—	29.137	35.439	25.764	26.355	Kos
Λάγως	—	18.043	34.800	48.149	124.606	Porto-Lago
Λαρίσης	—	111.079	174.973	227.693	329.738	Larisa
Λαυρίου	12.443	283.900	436.684	491.129	499.483	Lavrion
Μεσολογγίου	10.336	46.579	74.856	30.641	18.770	Mesolongion
Μήλου	14	732	1.435	3.515	15.930	Milos
Μυτιλήνης	82.075	31.468	30.070	25.463	27.657	Mytilini
Ναυπλίου	41.034	9.848	8.596	13.868	30.958	Nauplion
Νικοπόλεως	38.418	26.751	28.034	23.668	53.186	Nicopolis
Πατρῶν	557.909	892.673	1.128.272	1.076.877	1.288.218	Patras
Πειραιῶς	8.682.416	26.827.521	36.085.343	39.237.893	39.053.542	Piraeus
Προμαχώνας	2.236	104.186	108.879	85.322	181.779	Promachon
Πτολεμαΐδος	15.151	—	215.574	720.452	857.015	Ptolemais
Ρόδου	—	300.029	370.460	459.691	538.880	Rhodes
Σάμου	23.910	2.171	2.324	2.774	2.969	Samos
Σητείας	1.766	30	820	1.901	1.676	Sitia
Σούδας	—	71.224	39.607	54.702	87.255	Suda-Bay
Στυλίδος	31.080	46.630	89.522	80.659	105.095	Stylis
Σύρου	69.724	122.851	490.790	87.212	224.063	Syros
Φλωρίνης	4.811	14.564	12.929	52.101	68.988	Florina
Χαλκίδος	105.908	695.089	786.635	674.838	1.547.241	Khalkis
Χανίων	101.202	32.593	32.904	22.441	29.750	Canea
Χίου	109.077	297.611	217.319	371.887	316.682	Chios
Λοιπά	347.493	116.820	103.228	154.572	173.531	Other

Πίναξ — Table XIII : 9. Συνέχεια — Continued

*Αξία εις χιλιάδας δραχμών

Value in thousand drachmae

Τελωνεῖα	1938	1969	1970	1971	1972	Customs
ΕΞΑΓΩΓΑΙ — EXPORTS						
Σύνολον	10.148.865	16.608.599	19.276.258	19.874.257	26.125.676	Total
Αθηνών	78.254	787.259	1.007.979	1.274.146	1.630.326	Athens
Αιγίου	167.765	188.349	204.694	240.162	274.788	Aegion
Αλεξανδρουπόλεως	210.718	32.696	36.086	32.676	44.256	Alexandroupolis
Αντικύρας	—	1.335.079	1.399.126	1.817.591	1.955.338	Antikyra
Βόλου	523.055	395.553	474.453	713.757	693.119	Volos
Γερακινής	—	81.436	111.017	123.083	136.471	Yerakini
Γέρας	69.393	31.943	37.646	39.314	45.477	Yera
Ἐλευσίνος	166.484	491.412	391.931	334.615	729.623	Eleusis
Ζακύνθου	66.928	23.419	25.535	23.722	34.499	Zante
Ἡρακλείου	492.366	838.341	733.486	720.178	813.051	Iraklion
Θεσσαλονίκης	1.864.032	4.894.342	5.861.709	6.105.584	7.797.967	Salonika
Ἰτέας	85.053	188.473	228.571	193.205	257.420	Itea
Καβάλας	2.099.111	850.865	725.603	654.248	986.131	Kavala
Καλαμάτας	338.186	230.754	239.549	267.312	407.804	Kalamata
Καλύμνου	—	51.627	39.004	55.553	54.906	Kalymnos
Καρλοβασίου	30.011	16.602	11.672	11.791	23.881	Karlovasi
Καστορίας	—	326.646	342.138	370.455	501.882	Kastoria
Κατακόλου	182.022	160.471	108.143	84.906	150.439	Katakolon
Κερκύρας	47.257	17.691	30.647	48.685	68.832	Corfu
Κορίνθου	28	102.295	83.439	62.890	88.689	Korinthos
Κώ	—	29.682	37.419	54.791	91.538	Kos
Λάγος	—	22.262	14.008	12.700	35.654	Porto-Lago
Λαρίσης	—	55.650	132.977	140.139	222.780	Larisa
Λαυρίου	22.981	3.082	15.682	10.012	41.394	Lavrion
Μεσολογγίου	72.844	32.292	28.307	48.940	63.317	Mesolongion
Μήλου	22.467	79.745	88.972	118.245	126.127	Milos
Μυτιλήνης	49.445	30.805	14.892	17.110	11.315	Mytilini
Ναυπλίου	34.144	267.281	233.953	238.599	294.014	Nauplion
Νικοπόλεως	3.668	62.891	76.679	110.389	172.188	Nicopolis
Πατρῶν	719.804	459.298	646.056	616.111	852.402	Patras
Πειραιῶς	1.184.817	2.341.738	3.085.877	3.612.501	5.047.126	Piraeus
Ρόδου	—	28.827	37.382	29.353	13.518	Rhodes
Σάμου	84.162	29.028	29.246	26.073	41.654	Samos
Σητείας	8.053	47.860	43.211	65.263	73.427	Sitia
Σικυῶνος	—	272.534	279.848	349.443	495.822	Sikyon
Σούδας	—	60.027	69.025	39.752	63.077	Suda-Bay
Στρατωνίου	—	99.127	123.179	125.623	146.261	Stratonion
Στυλίδος	135.234	112.637	115.802	127.841	133.749	Stylis
Σύρου	6.632	35.496	25.971	49.321	34.770	Syros
Φλωρίνης	4.094	3.172	5.237	1.457	2.111	Florina
Χαλκίδος	68.896	1.323.351	1.912.997	725.220	1.219.703	Khalkis
Χανίων	174.670	1.670	1.507	1.549	1.396	Canea
Χίου	123.737	49.979	52.315	51.224	44.469	Chios
Λοιπὰ	1.000.013	114.912	113.288	128.728	202.965	Other

XIII: 10. Εισαγωγὰὶ καὶ ἔξαγωγὰὶ κατὰ τμήματα τοῦ Τελωνειακοῦ Δασμολογίου: 1971 καὶ 1972
Imports and exports by sections of the Customs Tariff: 1971 and 1972

Ἄξια εἰς χιλιάδας δραχμῶν

Value in thousand drachmae

	Τμήμα	Ἄξια — Value				Section	
		1971	1972	1971	1972		
	Σύνολον	62.942.722	70 373 558	19.874.257	26.125.676	Total	
		ΕΙΣΑΓΩΓΑΙ IMPORTS		ΕΞΑΓΩΓΑΙ EXPORTS			
I	Zῶα ζῶντα καὶ προϊόντα τοῦ ζωικού βασιλείου	4.246.971	4.274.056	447.869	608.348	Live animals, animal products	I
II	Προϊόντα τοῦ φυτικού βασιλείου	1.916.633	1.399.562	3.083.390	3.482.017	Vegetable products	II
III	Λίπη καὶ ἔλαια (ζωικά καὶ φυτικά). Προϊόντα τῆς διασπάσεως αὐτῶν. Λίπη βρώσιμα ἐπεξεργασμένα. Κηροὶ ζωικῆς ἢ φυτικῆς προελεύσεως	263.461	106.488	174.546	393.782	Animal and vegetable fats and oils and their cleavage products. Prepared edible fats. Animal and vegetable waxes	III
IV	Προϊόντα τῶν βιομηχανιῶν εἰδῶν διατροφῆς. Ποτά, οἶνοπνευματοῦχα ὑγρά καὶ ὄξος. Καπνὰ	1.432.304	2.217.673	4.864.120	6.808.084	Prepared foodstuffs. Beverages, spirits and vinegar. Tobacco	IV
V	Προϊόντα ὀρυκτὰ	5.456.419	7.743.862	1.795.485	2.131.175	Mineral products	V
VI	Προϊόντα χημικῶν βιομηχανιῶν καὶ τῶν συναφῶν βιομηχανιῶν	4.513.295	5.394.784	1.316.212	1.746.829	Products of the chemical and allied industries	VI
VII	Πλαστικά ὕλαι τεχνηταί, αἰθέρες καὶ ἐστέρες τῆς κυτταρίνης, ρητίναι τεχνηταί καὶ τεχνουργήματα ἐκ τῶν ὑλῶν τούτων. Καουτσούκ φυσικὸν ἢ συνθετικόν, τεχνητὸν καουτσούκ καὶ τεχνουργήματα ἐκ καουτσούκ	1.854.749	2.313.371	267.860	295.710	Artificial resins and plastic materials, cellulose esters and ethers and articles thereof. Rubber, synthetic rubber, factice and articles thereof	VII
VIII	Δέρματα, γουναρικά καὶ τεχνουργήματα ἐκ τῶν ὑλῶν τούτων. Εἶδη ἵπποσιευῆς, σελλοποιίας καὶ ταξιδίου. Τεχνουργήματα ἐκ λεπτῶν δερμάτων. Τεχνουργήματα ἐξ ἐντέρων	827.773	1.048.187	1.107.817	1.484.197	Raw hides and skins, leather, furskins and articles thereof. Saddlery and harness. Travel goods, handbags and the like. Articles of gut	VIII
IX	Ξυλεία, ξυλάνθρακες καὶ τεχνουργήματα ἐκ ξύλου. Φελλὸς καὶ τεχνουργήματα ἐκ φελλοῦ. Τεχνουργήματα ἐκ σπάρτου καὶ καλάθοπλεκτικῆς	1.465.827	1.804.524	51.578	96.824	Wood and articles of wood. Wood charcoal. Cork and articles of cork. Manufactures of straw, of esparto and of other plaiting materials. Basketware and wickerwork	IX
X	Ὑλαι χρησιμοποιοῦμεναι εἰς τὴν κατασκευὴν τοῦ χάρτου. Χάρτης, χαρτόνιον καὶ εἶδη ἐξ αὐτῶν	1.795.867	1.999.309	142.394	175.303	Paper-making material. Paper and paperboard and articles thereof	X
XI	Ὑφαντικά ὕλαι καὶ τεχνουργήματα ἐκ τούτων	3.513.339	4.119.248	3.319.769	4.152.827	Textiles and textile articles	XI
XII	Ὑποδήματα, καλύμματα κεφαλῆς, ἀλεξιβρόγια καὶ ἀλεξιῆλια. Τεχνητὰ ἄνθη καὶ τεχνουργήματα ἐξ ἀνθρωπίνων τριχῶν. Ριπίδια	45.244	50.879	294.651	523.895	Footwear, headgear, umbrellas, sunshades, whips, riding-crops and parts thereof. Prepared feathers and articles made therewith. Artificial flowers. Articles of human hair. Fans	XII

Πίναξ — Table XIII: 10. Συνέχεια — Continued

Ἄξια εἰς χιλιάδας δραχμῶν

Value in thousand drachmae

Τμήμα	Ἄξια — Value				Section		
	1971	1972	1971	1972			
	ΕΙΣΑΓΩΓΑΙ IMPORTS		ΕΞΑΓΩΓΑΙ EXPORTS				
XIII	Τεχνουργήματα ἐκ λίθων, γύψου, τσιμέντου, ἀμιάντου, μαρμαρυγίου καὶ ἀναλόγων ὑλῶν. Προϊόντα κεραμεικῆς. Ὑάλος καὶ τεχνουργήματα ἐξ ὑάλου	707.790	800.000	127.597	155.176	Articles of stones, of plaster, of cement, of asbestos, of mica and of similar materials. Ceramic products. Glass and glassware	XIII
XIV	Μαργαρίται, πολύτιμοι λίθοι καὶ παρόμοιοι, πολύτιμα μέταλλα, μέταλλα ἐπεστρωμένα διὰ πολυτίμων μετάλλων καὶ εἶδη ἐκ τῶν ὑλῶν τούτων. Ἀπομιμήσεις κοσμημάτων. Νομίσματα	80.273	119.509	40.647	66.822	Pearls, precious and semi-precious stones, precious metals, rolled precious metals, and articles thereof. Imitation jewellery. Coin	XIV
XV	Μέταλλα κοινὰ καὶ τεχνουργήματα ἐκ τῶν μετάλλων τούτων	5.109.565	6.710.238	2.399.261	3.282.893	Base metals and articles of base metal	XV
XVI	Μηχαναὶ καὶ συσκευαί. Ἡλεκτρικὸν ὕλικόν	11.924.345	16.463.457	279.158	515.899	Machinery and mechanical appliances. Electrical equipment. Parts thereof	XVI
XVII	Ὑλικὸν μεταφορῶν	16.346.524	12.054.536	86.896	93.767	Vehicles, aircraft and parts thereof. Vessels and certain associated transport equipment	XVII
XVIII	Ὅργανα καὶ συσκευαί ὀπτικῆς, φωτογραφίας καὶ κινηματογραφίας, μετρήσεως, ἐλέγχου, ἀκριβείας. Ὅργανα καὶ συσκευαί χειρουργικῆς. Ὁρολογιοποιία. Μουσικὰ ὄργανα. Συσκευαί καταγραφῆς καὶ ἀναπαραγωγῆς τοῦ ἤχου	1.138.495	1.381.483	24.630	40.098	Optical, photographic, cinematographic, measuring, checking, precision, medical and surgical instruments and apparatus. Clocks and watches. Musical instruments, sound recorders and reproducers. Parts thereof	XVIII
XIX	Ὅπλα καὶ πυρομαχικὰ	49.145	76.076	7	49	Arms and ammunition. Parts thereof	XIX
XX	Ἐμπορεύματα καὶ προϊόντα διάφορα μὴ κατονομαζόμενα, οὐδὲ ἀλλαγῶν περιλαμβανόμενα	249.908	289.772	48.752	70.601	Miscellaneous manufactured articles	XX
XXI	Ἀντικείμενα τέχνης, συλλογῶν καὶ ἀρχαιοτήτων	4.795	6.544	1.618	1.380	Works of art, collectors' pieces and antiques	XXI



ΧΙΠ: 11. Ἐξωτερικὸν ἐμπόριον κατὰ κατηγορίας τῆς Ἀναθεωρημένης Τυποποιημένης Ταξινομήσεως τοῦ Διεθνoῦς Ἐμπορίου (ΤΤΔΕ). Συνοπτικὰ στοιχεῖα: 1971 καὶ 1972

External trade according to the sections of the Standard International Trade Classification (SITC revised): Summary data, 1971 and 1972

Κατηγορίαι ΤΤΔΕ	Εισαγωγαι Imports		Ἐξαγωγαι Exports		Ἴσοζύγιον Balance	SITC sections	
	Ἐκατ. δρχ. Million drachmae	%	Ἐκατ. δρχ. Million drachmae	%	Ἐκατ. δρχ. Million drachmae		
ΕΤΟΣ — 1971 — YEAR							
0-9	Σύνολον	62.942,72	100,0	19.874,25	100,0	-43.068,47	Total
0	Τρόφιμα καὶ ζῶα ζῶντα	7.033,25	11,2	5.031,02	25,3	- 2.002,23	Food and live animals
1	Ποτὰ καὶ καπνὸς	105,60	0,1	3.187,07	16,0	+ 3.081,47	Beverages and tobacco
2	Πρῶται ὕλαι μὴ ἐδῶδιμοι, πλὴν καυσίμων	5.226,40	8,3	3.734,52	18,8	- 1.491,88	Crude materials, inedible, except fuels
3	Ὅρυκτὰ καύσιμα, λιπαντικὰ κλπ.	4.603,06	7,3	182,23	0,9	- 4.420,83	Mineral fuels, lubricants etc.
4	Ἐλαϊα καὶ λίπη ζωικῆς ἢ φυτικῆς προελεύσεως	257,02	0,4	170,49	0,9	- 86,53	Animal and vegetable oils and fats
5	Χημικὰ προϊόντα	5.582,66	8,9	1.453,35	7,3	- 4.129,31	Chemicals
6	Βιομηχανικὰ εἶδη ταξινομημένα κυρίως κατὰ πρώτην ὕλην	9.754,75	15,5	4.787,14	24,1	- 4.967,61	Manufactured goods classified chiefly by raw material
7	Μηχανήματα καὶ ὕλικὸν μεταφορῶν	28.498,63	45,3	367,02	1,9	-28.131,61	Machinery and transport equipment
8	Διάφορα βιομηχανικὰ εἶδη	1.864,14	3,0	961,41	4,8	- 902,73	Miscellaneous manufactured articles
9	Εἶδη καὶ συναλλαγαι μὴ ταξινομημένα κατὰ κατηγορίας	17,21	0,0	—	—	- 17,21	Commodities and transactions not classified according to kind
ΕΤΟΣ — 1972 — YEAR							
0-9	Σύνολον	70.373,55	100,0	26.125,67	100,0	-44.247,88	Total
0	Τρόφιμα καὶ ζῶα ζῶντα	7.029,14	10,0	6.517,18	24,9	- 511,96	Food and live animals
1	Ποτὰ καὶ καπνὸς	145,18	0,2	4.168,15	16,0	+4.022,97	Beverages and tobacco
2	Πρῶται ὕλαι μὴ ἐδῶδιμοι, πλὴν καυσίμων	6.112,05	8,7	3.678,07	14,1	- 2.433,98	Crude materials, inedible, except fuels
3	Ὅρυκτὰ καύσιμα, λιπαντικὰ κλπ.	6.935,14	10,0	327,03	1,2	- 6.608,11	Mineral fuels, lubricants etc.
4	Ἐλαϊα καὶ λίπη ζωικῆς ἢ φυτικῆς προελεύσεως	100,82	0,1	390,98	1,5	+ 290,16	Animal and vegetable oils and fats
5	Χημικὰ προϊόντα	6.861,10	9,7	1.926,00	7,4	- 4.935,10	Chemicals
6	Βιομηχανικὰ εἶδη ταξινομημένα κυρίως κατὰ πρώτην ὕλην	12.062,31	17,1	6.898,58	26,4	- 5.163,73	Manufactured goods classified chiefly by raw material
7	Μηχανήματα καὶ ὕλικὸν μεταφορῶν	28.824,57	41,0	610,12	2,3	-28.214,45	Machinery and transport equipment
8	Διάφορα βιομηχανικὰ εἶδη	2.281,93	3,2	1.609,46	6,2	- 672,47	Miscellaneous manufactured articles
9	Εἶδη καὶ συναλλαγαι μὴ ταξινομημένα κατὰ κατηγορίας	21,31	0,0	0,10	0,0	- 21,21	Commodities and transactions not classified according to kind

XIII: 12. Εισαγωγαι εμπορευμάτων συμφώνως προς την 'Αναθεωρημένην Τυποποιημένην Ταξινόμησιν του Διεθνούς 'Εμπορίου (ΤΤΑΕ): 1971 και 1972
Imports according to the Standard International Trade Classification (SITC revised): 1971 and 1972
Ποσότης εις τόννους — 'Αξία εις χιλιάδας δραχμών
Quantity in tons — Value in thousand drachmae

Αριθμοί Κώδικος ΤΤΑΕ SITC Code Number	Εμπορεύματα	1971		1972		Commodities
		Ποσότης Quantity	'Αξία Value	Ποσότης Quantity	'Αξία Value	
	Σύνολον	11.463.392	62.942.722	14.541.499	70.373.558	Total
0	Τρόφιμα και ζώα ζώντα	862.108	7.033.246	570.107	7.029.138	Food and live animals
001	Ζώα ζώντα	21.237	542.020	20.580	546.924	Live animals
011	Κρέας νωπών κλπ.	113.882	2.575.757	91.934	2.474.448	Meat, fresh etc.
012	Κρέας απεξηραμμένον κλπ.	5	252	16	683	Meat, dried etc.
013	Κρέας εν δοχείοις κλπ.	5.008	400.375	5.186	413.107	Meat, in airtight containers etc.
022	Γάλα και άνθόγαλα	70.698	768.010	66.597	895.126	Milk and cream
023	Βούτυρον	390	9.313	491	16.482	Butter
024	Τυρός	2.843	70.423	2.284	68.133	Cheese
025	Ώα	207	2.654	186	2.550	Eggs
031	Ίχθύες νωποί	15.545	280.588	11.220	225.310	Fish, fresh
032	Ίχθύες εν δοχείοις κλπ.	10.604	148.018	9.583	149.614	Fish, in airtight containers etc.
041	Ϊτος άνάλεστος	2.848	9.435	2.181	7.367	Wheat, unmilled
042	Όρυζα	2.587	22.616	2.100	13.232	Rice
043	Κριθή άνάλεστος	10	59	40	249	Barley, unmilled
044	Άραβόσιτος άνάλεστος	438.694	867.465	69.546	121.983	Maize, unmilled
045	Δημητριακά άνάλεστα	2	32	2	21	Cereals, unmilled
046	Άλευρα εκ σίτου	376	1.542	1.719	7.417	Flour of wheat
047	Άλευρα εκ δημητριακών	529	2.873	634	3.263	Flour of cereals
048	Παρασκευάσματα εκ δημητριακών	9.355	155.123	8.653	187.305	Cereal preparations
051	Όπωραι νωποί και κάρνα	15.736	135.914	21.174	142.733	Fruits, fresh and nuts
052	Όπωραι απεξηραμμένα	206	3.236	123	2.299	Fruits, dried
053	Όπωραι διατετηρημένα	202	3.266	1.110	7.556	Fruits, preserved
054	Λαχανικά νωπά κλπ.	12.930	84.309	46.274	160.690	Vegetables, fresh etc.
055	Λαχανικά διατετηρημένα	373	5.739	437	6.528	Vegetables, preserved
061	Σάκχαρις και μέλι	21.223	87.056	82.296	552.550	Sugar and honey
062	Παρασκευάσματα εκ σακχάρους	269	6.936	271	7.923	Sugar preparations
071	Καφές	12.968	409.698	14.560	434.492	Coffee
072	Κακάο	5.582	109.835	6.302	140.995	Cocoa
073	Σοκολάτα κλπ.	118	5.684	164	8.032	Chocolate etc.
074	Τέιον και ματέ	224	10.617	232	13.789	Tea and maté
075	Αρτύματα (μαχαρικά)	875	29.772	845	29.756	Spices
081	Κτηνοτροφαι	94.958	538.082	101.745	578.822	Feeding stuff for animals
091	Μαργαρίνη και λίπη μαγειρικής	165	2.307	145	2.072	Margarine and shortening
099	Παρασκευάσματα διατροφής	1.459	74.240	1.477	107.717	Food preparations
1	Ποτά και καπνός	6.357	105.598	8.275	145.179	Beverages and tobacco
111	Ποτά μη οινόπνευματώδη	31	392	23	287	Non-alcoholic beverages
112	Ποτά οινόπνευματώδη	6.087	81.921	7.983	116.407	Alcoholic beverages
121	Καπνός μη βιομηχανοποιημένος	200	15.486	197	14.801	Tobacco, unmanufactured
122	Βιομηχανικά προϊόντα καπνού	39	7.799	72	13.684	Tobacco manufactures
2	Πρώται δλοι μη έδώδιμοι, πλην καυσίμων	1.855.117	5.226.403	2.077.897	6.112.056	Crude materials, inedible, except fuels
211	Δέρματα ακατέργαστα	12.323	264.980	10.433	362.732	Hides and skins, undressed
212	Σισυροδέρματα ακατέργαστα	—	13	—	37	Furskins, undressed
221	Έλαιόσποροι κλπ.	56.281	216.856	104.765	361.843	Oil-seeds etc.
231	Καουτσούκ ακατέργαστον	11.731	144.885	13.587	174.053	Crude rubber
241	Καυσόξυλα και ξυλάνθρακες	1.167	2.108	1.828	2.794	Firewood and charcoal
242	Ξυλεία ακατέργαστος	166.716	420.029	200.896	549.748	Wood in the rough
243	Ξυλεία σχηματοποιημένη ή άπλώς κατεργασμένη	272.763	900.132	307.121	1.048.847	Wood, shaped or simply worked
244	Φελλός ακατέργαστος	648	5.032	1.174	9.578	Cork, unworked
251	Χαρτόμαζα και άπορρίματα χάρτου	106.093	572.818	88.726	476.813	Paper pulp and waste paper
261	Μέταξα	—	—	—	5	Silk
262	Έριον και λοιπά ζωικά τρίχες	16.614	804.546	16.033	927.636	Wool and other animal hair
263	Βάμβαξ	11.017	253.323	12.193	299.687	Cotton
264	Ϊούτη	5.360	52.083	5.119	57.028	Jute
265	Φυτικά ίνες, λοιπά	4.309	29.673	3.086	25.772	Vegetable fibres, other

Ποσότης εις τόννους — Ἀξία εις χιλιάδας δραχμῶν

Quantity in tons — Value in thousand drachmae

Ἀριθμοὶ Κώδικος ΤΤΔΕ SITC Code Number	Ἐμπορεύματα	1971		1972		Commodities
		Ποσότης Quantity	Ἀξία Value	Ποσότης Quantity	Ἀξία Value	
266	Συνθετικὰ καὶ τεχνητὰ Ἴνες	20.746	514.169	25.234	668.051	Synthetic and artificial fibres
267	Ἀπορρίμματα ὑφασμάτων	682	15.951	634	11.198	Textile wastes
271	Λιπάσματα ἀκατέργαστα	295.931	123.941	270.660	128.758	Fertilizers, crude
273	Λίθοι, ἄμμος καὶ χάλικες	79.087	37.545	74.300	41.282	Stones, sands and gravel
274	Θεῖον καὶ σιδηροπυρίται ἀφρυκτοί	184.836	120.818	219.159	120.525	Sulphur and unroasted iron pyrites
275	Λειαντικὰ ὕλαι φυσικὰ	888	10.783	291	17.072	Natural abrasives
276	Λοιπὰ ὄρυκτὰ ἀκατέργαστα	129.112	218.587	143.605	216.942	Other minerals, crude
281	Μετάλλευμα σιδήρου	432.148	236.822	426.771	202.602	Iron ore
282	Ἀπορρίμματα σιδήρου καὶ χάλυβος	14.292	26.148	96.404	117.487	Iron and steel scrap
283	Μετάλλευματα μὴ σιδηρούχων κοινῶν μετάλλων	27.592	121.472	47.589	119.638	Ores of non-ferrous base metals
284	Ἀπορρίμματα μὴ σιδηρούχων μετάλλων	676	14.480	1.175	20.943	Non-ferrous metal scrap
291	Ἀκατέργαστοι ὕλαι ζωικῆς προελεύσεως	528	27.567	402	43.827	Crude animal materials
292	Ἀκατέργαστοι ὕλαι φυτικῆς προελεύσεως	6.577	91.642	6.712	107.158	Crude vegetable materials
3	Ὄρυκτὰ καύσιμα, λιπαντικά κλπ.	6.948.947	4.603.064	9.840.079	6.935.141	Mineral fuels, lubricants etc.
321	Ἀνθρακες, ὀπτάνθρακες καὶ πλίνθοι	398.097	403.966	531.329	450.562	Coal, coke and briquettes
331	Πετρέλαιον ἀκατέργαστον	4.856.682	2.558.857	6.995.803	4.285.275	Petroleum, crude
332	Προϊόντα πετρελαίου	1.687.745	1.632.510	2.287.255	2.168.374	Petroleum products
341	Φωταέριον φυσικὸν καὶ βιομηχανικόν	6.423	7.731	25.692	30.930	Gas, natural and manufactured
4	Ἴλαια καὶ λίπη ζωικῆς ἢ φυτικῆς προελεύσεως	16.534	257.017	9.253	100.821	Animal and vegetable oils and fats
411	Ἴλαια καὶ λίπη ζωικῆς προελεύσεως	4.561	37.294	4.073	28.954	Animal oils and fats
421	Ἴλαια φυτικὰ μόνιμα, ρευστὰ	8.810	175.804	1.279	14.997	Fixed vegetable oils, soft
422	Λοιπὰ Ἴλαια φυτικὰ, μόνιμα	224	2.792	622	6.897	Other fixed vegetable oils
431	Ἴλαια καὶ λίπη παρεσκευασμένα καὶ κηρω- ρὰ ζωικῆς ἢ φυτικῆς προελεύσεως	2.939	41.127	3.279	49.973	Oils and fats processed and waxes of animal or vegetable origin
5	Χημικὰ προϊόντα	569.516	5.582.665	622.285	6.861.097	Chemicals
512	Χημικὰ προϊόντα ὀργανικὰ	93.447	660.402	127.030	888.589	Organic chemicals
513	Χημικὰ προϊόντα ἀνόργανα: στοιχεῖα, ὀξειδια καὶ ἄλατα ὀλογονωμένα	74.944	228.054	84.100	300.817	Inorganic chemicals, elements, ox- ides and halogen salts
514	Λοιπὰ χημικὰ προϊόντα ἀνόργανα	73.712	321.952	79.657	403.229	Other inorganic chemicals
515	Ἵλαι ραδιενεργοὶ καὶ συναφῆ προϊόντα	20	5.877	6	8.238	Radio-active and associated ma- terials
521	Πίσσα ὄρυκτη κλπ.	4.789	11.794	7.971	21.631	Mineral tar etc.
531	Ὄργανικὰ συνθετικὰ χρωστικὰ ὕλαι, Ἰνδικὸν φυσικὸν κλπ.	1.218	156.750	1.163	188.075	Synthetic organic dyestuffs, nat- ural indigo etc.
532	Ἐκχυλίσματα βαφικῆς καὶ βυρσοδεφίας καὶ συνθετικὰ βυρσοδεφικὰ προϊόντα	2.185	24.462	2.359	30.373	Dyeing and tanning extracts and synthetic tanning materials
533	Βαφαί, χρώματα, βερνίκια καὶ συνα- φεῖς ὕλαι	14.424	260.245	18.268	391.737	Pigments, paints, varnishes and re- lated materials
541	Ἰατρικὰ καὶ φαρμακευτικὰ προϊόντα	4.588	1.567.930	4.587	1.746.545	Medicinal and pharmaceutical prod- ucts
551	Αἰθέρια Ἴλαια, προϊόντα χρησιμοποιοῦ- μενα εἰς τὴν ἀρωματοποιίαν καὶ τὴν ζαχαροπλαστικὴν	319	53.361	292	66.721	Essential oils, perfume and flavour materials
553	Ἀρωματοποιία καὶ προϊόντα καλλυντικὰ	326	22.251	534	37.139	Perfumery and cosmetics
554	Σάπωνες, προϊόντα καθαρισμοῦ καὶ προϊόντα στιλβώσεως	3.713	78.974	2.908	73.076	Soaps, cleansing and polishing prep- arations
561	Λιπάσματα βιομηχανικὰ	148.918	204.808	106.956	172.674	Fertilizers, manufactured
571	Ἐκρηκτικὰ ὕλαι καὶ εἶδη πυροτεχνίας	1.137	45.719	1.422	75.717	Explosives and fireworks
581	Πλαστικὰ ὕλαι, ἀναγεννημένη κύττα- ρίνη, ρητῖναι τεχνηταί	98.224	1.149.355	131.274	1.506.333	Plastic material, regenerated cellu- lose, artificial resins
599	Διάφοροι χημικὰ ὕλαι καὶ προϊόντα	47.552	790.731	53.758	950.203	Miscellaneous chemical materials and products
6	Βιομηχανικὰ εἶδη ταξινομημένα κυ- ρίως κατὰ πρώτην ὕλην	927.589	9.754.752	1.107.825	12.062.314	Manufactured goods classified chief- ly by raw material
611	Δέρματα κατεργασμένα	622	42.945	719	76.552	Leather

Πίναξ — Table XIII: 12. Συνέχεια — Continued

Ποσότης εις τόννους — 'Αξία εις χιλιάδας δραχμῶν

Quantity in tons — Value in thousand drachmae

Ἀριθμοὶ Κώδικος ΤΤΑΕ SITC Code Number	Ἐμπορεύματα	1971		1972		Commodities
		Ποσότης Quantity	'Αξία Value	Ποσότης Quantity	'Αξία Value	
612	Εἶδη ἐκ δέρματος	22	5.483	43	7.078	Manufactures of leather
613	Σιυροδέρματα κατεργασμένα	1.295	504.084	1.632	591.377	Furskins, tanned or dressed
621	Προϊόντα ἐκ καουτσούκ	2.083	80.943	2.082	95.319	Rubber products
629	Εἶδη ἐκ καουτσούκ	8.597	388.712	9.055	422.202	Articles of rubber
631	Ευλεία δι' ἐπενδύσεις κλπ.	15.750	75.488	21.533	123.279	Veneers etc.
632	Εἶδη ἐκ ξύλου	6.106	44.738	12.375	48.490	Wood manufactures
633	Εἶδη ἐκ φελλοῦ	436	13.287	343	14.476	Cork manufactures
641	Χάρτης καὶ χαρτόνιον	111.924	843.010	139.712	1.065.251	Paper and paperboard
642	Εἶδη ἐκ χαρτομάζης, ἐκ χάρτου καὶ ἐκ χαρτονίου	7.704	242.332	11.414	294.100	Articles made of pulp, of paper or of paperboard
651	Νήματα καὶ κλωστοὶ ὑφαντικὰ	7.043	574.908	8.709	732.780	Textile yarn and thread
652	*Υφάσματα βαμβακερὰ	2.472	224.969	2.641	253.390	Cotton fabrics
653	*Υφάσματα, ἕτερα τῶν βαμβακερῶν	4.283	558.507	4.413	604.060	Textile fabrics, other than cotton fabrics
654	Τούλια, τρίχαπτα, κεντήματα κλπ.	213	57.725	150	61.282	Tulle, lace, embroidery etc.
655	Εἰδικὰ ὑφάσματα καὶ συναφεῖ προϊόντα	3.170	235.351	3.255	237.330	Special textile fabrics and related products
656	*Ἐτοιμα εἶδη ἐξ ὑφαντικῶν ὑλῶν κλπ.	1.773	56.817	1.029	66.743	Made-up articles of textile materials
657	*Ἐπιστρώματα δαπέδων καὶ τάπητες	3.895	78.275	3.462	65.643	Floor coverings and tapestries
661	*Ἀσβεστος, τοιμέντον κλπ.	2.138	17.081	3.289	24.898	Lime, cement etc.
662	Οἰκοδομικὰ ὕλαι ἐκ πηλοῦ κλπ.	38.118	196.426	26.244	163.511	Clay construction materials etc.
663	*Ορυκτὰ εἶδη βιομηχανοποιημένα	6.809	131.550	7.040	164.087	Mineral manufactures
664	*Γυαλὸς	7.614	111.728	9.338	144.903	Glass
665	*Γάλινα εἶδη	8.440	144.210	7.852	171.454	Glassware
666	Πήλινα εἶδη	2.126	83.244	2.007	95.504	Pottery
667	Πολύτιμοι λίθοι κλπ.	21	5.007	4	6.509	Precious stones etc.
671	Χυτοσίδηρος, σπογγώδης σίδηρος κλπ.	23.227	79.207	24.505	89.211	Pig iron, sponge iron etc.
672	Τύποι καὶ ἰσοδύναμοι ἀρχικὰ μορφὰ	191.779	630.044	174.525	556.013	Ingots and other primary forms
673	Ράβδοι καὶ εἶδη καθωρισμένης μορ- φῆς, ἐκ σιδήρου καὶ ἐκ χάλυβος	189.774	839.772	235.286	1.086.439	Bars, angles, shapes and sections of iron or steel
674	Μεγάλα πλατέα καὶ λαμαρίνα	128.656	711.920	142.921	951.396	Universal plates and sheets
675	Ταινίαι	27.772	154.256	62.283	303.719	Hoop and strip
676	Σιδηροτροχιαὶ καὶ ἕτερον ὑλικὸν τῶν σιδηροδρόμων	7.958	39.753	34.275	158.528	Rails and other railway track ma- terial
677	Σύρματα ἐκ σιδήρου καὶ χάλυβος	12.639	125.843	14.561	141.500	Iron and steel wire
678	Σωλήνες καὶ ἐξαρτήματα σωληνώσεων	23.995	321.517	25.022	381.785	Tubes, pipes and fittings
679	Τεχνουργήματα χυτὰ καὶ σφυρήλατα, ἐκ σιδήρου ἢ χάλυβος	1.886	24.730	2.088	48.811	Castings and forgings of iron or steel
681	*Ἀργυρὸς, λευκόχρυσος κλπ.	28	41.166	44	65.609	Silver, platinum etc.
682	Χαλκὸς	13.452	498.590	16.707	563.582	Copper
683	Νικέλιον	93	10.735	260	25.658	Nickel
684	*Ἀργίλιον	1.910	74.728	5.393	148.465	Aluminium
685	Μόλυβδος	8.875	78.465	19.591	180.011	Lead
686	Ψευδάργυρος	7.552	81.650	11.878	148.439	Zinc
687	Κασσίτερος	258	28.451	286	33.864	Tin
689	Λοιπὰ μὴ σιδηροῦχα κοινὰ μέταλλα	193	13.990	570	23.569	Miscellaneous non-ferrous base met- als
691	Μεταλλικὰ κατασκευὰ καὶ ἔτοιμα μέ- ρη αὐτῶν	13.876	216.648	31.907	379.227	Finished structural parts and struc- tures of metal
692	Μεταλλικὰ δοχεῖα δι' ἐναπόθεσιν καὶ μεταφορὰν	14.151	177.723	8.937	195.416	Metal containers for storage or transport
693	Καλὸν ἐκ συρμάτων καὶ εἶδη ἐξ αὐτῶν	2.022	42.777	2.118	50.581	Wire cables and products thereof
694	Καρφίλα, κοχλίας, περικόχλια κλπ.	3.039	90.365	3.567	111.029	Nails, screws, nuts etc.
695	*Ἐργαλεῖα χειρὸς καὶ ἐργαλεῖα διὰ μη- χανῆς	3.928	281.420	3.941	332.112	Tools for hand or machine use
696	Εἶδη μαχαιροποιίας	641	119.760	686	125.344	Cutlery
697	Εἶδη οἰκ. χρήσεως καὶ οἰκ. οἰκονομίας	951	58.472	996	68.729	Household equipment
698	*Ἔτερα βιομηχανικὰ εἶδη ἐκ μετάλλου.	6.280	295.950	7.137	363.059	Other manufactures of metal
7	Μηχανήματα καὶ ὑλικὸν μεταφορῶν	260.353	28.498.631	288.264	28.824.569	Machinery and transport equip- ment
711	Μηχαναὶ γεννήτριαι (πλὴν τῶν ἡλε- κτρικῶν)	9.660	844.212	18.916	1.487.028	Power generating machinery (other than electric)
712	Γεωργικὰ μηχανήματα καὶ συσκευαὶ	13.071	597.918	17.427	851.448	Agric. machinery and implements

Πίναξ—Table XIII: 12. Συνέχεια—Continued

Ποσότης εις τόννους—'Αξία εις χιλιάδας δραχμῶν

Quantity in tons—Value in thousand drachmae

Ἀριθμοὶ Κώδικος ΤΤΔΕ SITC Code Number	Ἐμπορεύματα	1971		1972		Commodities
		Ποσότης Quantity	'Αξία Value	Ποσότης Quantity	'Αξία Value	
714	Μηχαναὶ γραφείου	493	271.502	507	301.981	Office machines
715	Μηχανήματα κατεργασίας μετάλλων.	8.730	613.402	10.826	718.631	Metalworking machinery
717	Μηχανήματα ὑφαντουργίας κλπ.	11.338	1.455.943	13.126	1.900.252	Textile machinery etc.
718	Μηχανήματα δι' εἰδικευμένης βιομηχανίας	27.150	1.691.611	33.623	2.340.880	Machinery for special industries
719	Μηχανήματα, συσκευαὶ κλπ., μὴ κατονομαζόμενα	47.363	3.725.006	57.039	5.243.526	Machinery and appliances etc., not specified
722	Μηχαναὶ ἠλεκτρογενήτριαι κλπ.	9.832	892.862	8.356	1.086.990	Electric power machinery etc.
723	Ἵλικόν διὰ τὴν διανομὴν ἠλεκτρισμοῦ	4.413	161.255	4.833	202.205	Equipment for distributing electricity
724	Συσκευαὶ τηλεπικοινωνιῶν	4.242	894.500	4.573	1.307.154	Telecommunication apparatus
725	Ἡλεκτρικαὶ συσκευαὶ οἰκιακῆς χρήσεως	8.072	392.732	9.753	516.521	Domestic electrical equipment
726	Ἡλεκτρικαὶ συσκευαὶ ἱατρικαὶ κλπ.	167	71.994	192	101.311	Electric apparatus for medical purposes etc.
729	Λοιπαὶ μηχαναὶ καὶ συσκευαὶ ἠλεκτρικαὶ	20.958	989.504	19.798	1.369.106	Other electric machinery and apparatus
731	Τροχαῖον ὕλικόν σιδηροδρόμων	1.455	65.492	1.415	32.106	Railway stock
732	"Αμαξιαὶ δι' ὁδούς, αὐτοκίνητοι	70.865	3.789.484	76.147	4.273.289	Road motor vehicles
733	"Αμαξιαὶ δι' ὁδούς, πλὴν τῶν αὐτοκινήτων	2.261	80.380	2.354	88.087	Road vehicles other than motor vehicles
734	Ἀεροσκάφη	155	610.414	536	1.014.693	Aircraft
735	Πλοῖα καὶ πλοιάρια	(1) 1.084	11.350.420	(1) 3.322	6.019.361	Ships and boats
8	Διάφορα βιομηχανικὰ εἶδη	16.684	1.864.136	17.319	2.281.935	Miscellaneous manufactured articles
812	Συσκευαὶ ὑγιεινῆς, θερμάνσεως καὶ φωτισμοῦ	3.592	88.125	3.863	125.856	Sanitary, heating and lighting apparatus
821	Ἐπιπλα	1.113	55.535	1.005	56.072	Furniture
831	Εἶδη ταξιδίου, σακκίδια χειρὸς καὶ παρόμοια εἶδη	41	7.407	124	9.214	Travel goods, handbags and similar articles
841	Ἐνδύματα	288	95.414	504	150.806	Clothing
842	Ἐνδύματα ἐκ σισύρας	5	442	1	273	Fur clothing
851	Ἵποδήματα	147	4.494	32	4.558	Footwear
861	Συσκευαὶ καὶ ὄργανα ἐπιστημονικὰ, ἱατρικὰ, ὀπτικῆς, μετρήσεως καὶ ἐλέγχου	1.946	512.019	2.098	631.204	Medical, optical, measuring and controlling scientific instruments and apparatus
862	Φωτογραφικὰ καὶ κινηματογραφικὰ ἐφόδια	1.155	156.910	1.312	200.361	Photographic and cinematographic supplies
863	Ταινίαι κινηματογραφικαί, ἐκτεθεῖσαι εἰς τὸ φῶς καὶ ὑποστᾶσαι ἐμφάνισιν	38	46.565	36	44.918	Developed cinematographic film
864	Ὁρολογοποιία	400	173.230	381	171.840	Clocks and watches
891	Μουσικὰ ὄργανα, συσκευαὶ ἐγγραφῆς καὶ ἀναπαραγωγῆς τοῦ ἤχου κλπ.	1.188	207.986	1.264	253.382	Musical instruments, sound recorders and reproducers etc.
892	Ἐντυπα	2.202	122.379	2.275	149.567	Printed matter
893	Εἶδη ἐκ τεχνητῶν πλαστικῶν ὑλῶν	1.953	87.478	1.736	110.566	Articles of artificial plastic materials
894	"Αμάξια παιδῶν, ἀθλήματα, παίγνια καὶ εἶδη διασκεδάσεως	730	56.361	588	77.431	Perambulators, toys, games and sporting goods
895	Εἶδη χαρτοπωλείου καὶ εἶδη γραφείου	798	75.969	871	90.094	Office and stationery supplies
896	Ἀντικείμενα τέχνης, συλλογῶν καὶ ἀρχαιοτήτων	19	4.795	14	6.544	Works of art, collectors' pieces and antiques
897	Κοσμήματα καὶ εἶδη χρυσοχοῦτος	75	25.890	86	32.643	Jewellery and goldsmiths' and silversmiths' wares
899	Βιομηχανικὰ εἶδη μὴ κατονομαζόμενα	994	143.137	1.129	166.606	Manufactured articles not specified
9	Εἶδη καὶ συναλλαγὰ μὴ ταξινομημένα κατὰ κατηγορίαν	187	17.210	195	21.308	Commodities and transactions not classified according to kind
951.0	Πυροβόλα ὄπλα καὶ πυρομαχικὰ αὐτῶν	186	17.049	195	21.308	Firearms and ammunition thereof
961.0	Νομίσματα μὴ κυκλοφοροῦντα	1	161	—	—	Coins, not being legal tender

(1) Τεμάχια.

(1) Pieces.

XIII: 13. Έξαγωγαι έμπορευμάτων συμφώνως πρὸς τὴν Ἀναθεωρημένην Τυποποιημένην Ταξινόμησιν τοῦ Διεθνoῦς Ἐμπορίου (ΤΤΔΕ): 1971 καὶ 1972
Exports according to the Standard International Trade Classification (SITC revised): 1971 and 1972
Ποσότης εἰς τόννους—Ἀξία εἰς χιλιάδας δραχμῶν
Quantity in tons—Value in thousand drachmae

Ἀριθμοὶ Κώδικος ΤΤΔΕ SITC Code Number	Ἐμπορεύματα	1971		1972		Commodities
		Ποσότης Quantity	Ἀξία Value	Ποσότης Quantity	Ἀξία Value	
	Σύνολον	4.948.660	19.874.257	5.667.864	26.125.676	Total
0	Τρόφιμα καὶ ζῶα ζῶντα	892.927	5.031.019	963.516	6.517.184	Food and live animals
	Ζῶα ζῶντα	6.710	62.501	7.719	80.165	Live animals
001	Κρέας νωπὸν κλπ.	90	2.369	75	1.722	Meat, fresh etc.
011	Κρέας ἀπεξηραμμένον κλπ.	—	3	—	—	Meat, dried etc.
012	Κρέας ἐν δοχείοις κλπ.	56	1.399	68	2.079	Meat, in airtight containers etc.
013	Γάλα καὶ ἀνόηγλα	—	7	—	2	Milk and cream
022	Βούτυρον	12	656	1	34	Butter
023	Τυρὸς	3.227	115.743	4.788	174.826	Cheese
024	᾽Ὠά	325	3.354	255	2.583	Eggs
025	Ἰχθύες νωπὸι	7.605	169.153	10.963	227.992	Fish, fresh
031	Ἰχθύες ἐν δοχείοις κλπ.	319	10.632	499	16.299	Fish, in airtight containers etc.
032	Σίτος ἀνάλεστος	105.068	173.798	11.603	19.161	Wheat, unmilled
041	᾽Ὀρυζα	13.920	39.227	5.282	16.834	Rice
042	Κριθὴ ἀνάλεστος	19.277	38.625	99	224	Barley, unmilled
043	᾽Αραβόσιτος ἀνάλεστος	11	120	—	—	Maize, unmilled
044	᾽Αλευρα ἐκ σίτου	9.714	22.028	14.678	33.092	Flour of wheat
046	᾽Αλευρα ἐκ δημητριακῶν	601	1.928	151	1.261	Flour of cereals
047	Παρασκευάσματα ἐκ δημητριακῶν ..	3.115	18.753	2.644	18.888	Cereal preparations
048	᾽Οπῶραι νωπαὶ καὶ κάρυα	254.147	1.281.893	315.165	1.567.322	Fruits, fresh and nuts
051	᾽Οπῶραι ἀπεξηραμμέναι	134.401	1.151.578	152.328	1.460.241	Fruits, dried
052	᾽Οπῶραι διατηρημέναι	121.696	741.932	170.727	1.201.660	Fruits, preserved
053	Λαχανικὰ νωπὰ κλπ.	38.499	238.933	36.614	206.581	Vegetables, fresh etc.
054	Λαχανικὰ διατηρημένα	58.931	692.691	94.352	1.126.327	Vegetables, preserved
055	Σάκχαρις καὶ μέλι	46.652	54.618	43.531	80.291	Sugar and honey
061	Παρασκευάσματα ἐκ σακχάρους	637	14.819	949	25.157	Sugar preparations
062	Καφὲς	63	5.104	57	4.785	Coffee
071	Κακάο	217	6.221	333	11.131	Cocoa
072	Σοκολάτα κλπ.	313	9.599	451	14.865	Chocolate etc.
073	Τέιον καὶ ματὲ	—	—	—	2	Tea and maté
074	᾽Αρτύματα (μπαχαρικά)	429	10.696	360	13.251	Spices
075	Κτηνοτροφαι	65.820	144.283	88.731	189.527	Feeding stuff for animals
081	Μαργαρίνη καὶ λίπη μαγειρικῆς	102	4.059	67	2.797	Margarine and shortening
091	Παρασκευάσματα διατροφῆς	970	14.297	1.026	18.085	Food preparations
099						
1	Ποτὰ καὶ καπνὸς	175.188	3.187.076	185.755	4.168.153	Beverages and tobacco
	Ποτὰ μὴ οἰνοπνευματώδη	142	723	86	500	Non-alcoholic beverages
111	Ποτὰ οἰνοπνευματώδη	115.658	586.821	111.283	744.164	Alcoholic beverages
112	Καπνὸς μὴ βιομηχανοποιημένος	59.346	2.594.385	74.268	3.415.710	Tobacco, unmanufactured
121	Βιομηχανικὰ προϊόντα καπνοῦ	42	5.147	118	7.779	Tobacco manufactures
122						
2	Πρῶται ὕλαι μὴ ἐδώσιμοι, πλὴν καυ- σίμων	2.293.934	3.734.523	2.358.161	3.678.065	Crude materials, inedible, except fuels
	Δέρματα ἀκατέργαστα	8.100	517.503	7.517	679.983	Hides and skins, undressed
211	Σισυροδέρματα ἀκατέργαστα	1	385	2	331	Furskins, undressed
212	Ἐλαιόσποροι κλπ.	241	4.529	305	5.591	Oil-seeds etc.
221	Καουτσούκ ἀκατέργαστον	1	12	—	—	Crude rubber
231	Καυσόξυλα καὶ ξυλάνθρακες	1	17	4	49	Firewood and charcoal
241	Ευλεία ἀκατέργαστος	17	75	101	351	Wood in the rough
242	Ευλεία ἐσχηματισμένη ἢ ἀπλῶς κα- τεργασμένη	102	593	47	794	Wood, shaped or simply worked
243	Φελλὸς ἀκατέργαστος	—	5	—	—	Cork, unworked
244	Μέταξα	34	6.277	158	23.328	Silk
261	Ἐριον καὶ λοιπαὶ ζωικαὶ τρίχες	403	5.642	680	15.526	Wool and other animal hair
262	Βάμβαξ	79.519	1.609.234	53.027	1.223.949	Cotton
263	Ἰούτη	—	9	4	47	Jute
264	Φυτικαὶ Ἴνες, λοιπαὶ	58	214	71	388	Vegetable fibres, other
265	Συνθετικαὶ καὶ τεχνηταὶ Ἴνες	227	1.238	280	3.462	Synthetic and artificial fibres
266	Ἀπορρίμματα ὑφασμάτων	476	2.815	478	3.030	Textile wastes
267	Λίθοι, ἄμμος καὶ γάλιες	35.079	57.307	36.957	70.410	Stones, sand and gravel
273	Θεῖον καὶ σιδηροπυρίται ἀφρυκτοὶ ..	3.175	5.622	2.273	4.520	Sulphur and unroasted iron pyrites
274						

Ποσότης εις τόννους—'Αξία εις χιλιάδας δραχμῶν

Quantity in tons—Value in thousand drachmae

Ἀριθμοὶ Κώδικος ΤΤΑΕ SITC Code Number	Ἐμπορεύματα	1971		1972		Commodities
		Ποσότης Quantity	'Αξία Value	Ποσότης Quantity	'Αξία Value	
275	Λειαντικὰ ὕλαι φυσικὰ	254.567	48.659	377.797	25.363	Natural abrasives
276	Λοιπὰ ὄρυκτὰ ἀκατέργαστα	770.704	907.646	736.529	955.731	Other minerals, crude
281	Μεταλλεύματα σιδήρου	104.216	13.339	50.422	7.404	Iron ore
282	'Απορρίμματα σιδήρου καὶ χάλυβος	349	937	645	4.646	Iron and steel scrap
283	Μεταλλεύματα μὴ σιδηρούχων κοι- νῶν μετάλλων	1.032.782	398.785	1.083.409	435.666	Ores of non-ferrous base metals
284	'Απορρίμματα μὴ σιδηρούχων μετάλλων	1.082	5.761	2.872	12.273	Non-ferrous metal scrap
285	Μεταλλεύματα ἀργύρου καὶ λευκοχρόσου	45	2.914	15	987	Ores of silver and platinum
291	'Ακατέργαστοι ὕλαι ζωικῆς προελεύ- σεως	277	86.604	246	82.302	Crude animal materials
292	'Ακατέργαστοι ὕλαι φυτικῆς προελεύσεως	2.478	88.401	4.322	122.234	Crude vegetable materials
3	'Ορυκτὰ καύσιμα, λιπαντικὰ κλπ.	204.997	182.228	383.631	327.034	Mineral fuels, lubricants etc.
321	'Ανθρακες, ὀπτάνθρακες καὶ πλίνθοι	20	60	—	—	Coal, coke and briquettes
332	Προϊόντα πετρελαίου	204.977	182.168	383.629	327.017	Petroleum products
341	Φωταέριον φυσικὸν καὶ βιομηχανικόν	—	—	2	17	Gas, natural and manufactured
4	'Ελαια καὶ λίπη ζωικῆς ἢ φυτικῆς προελεύσεως	9.540	170.487	19.294	390.978	Animal and vegetable oils and fats
411	'Ελαια καὶ λίπη ζωικῆς προελεύσεως	—	—	400	1.220	Animal oils and fats
421	'Ελαια φυτικὰ μόνιμα, ρευστὰ	3.776	93.158	9.497	246.224	Fixed vegetable oils, soft
422	Λοιπὰ ἔλαια φυτικὰ, μόνιμα	5.764	77.326	9.513	142.096	Other fixed vegetable oils
431	'Ελαια καὶ λίπη παρεσκευασμένα καὶ κηροὶ ζωικῆς ἢ φυτικῆς προελεύ- σεως	—	3	184	1.438	Oils and fats processed and waxes of animal or vegetable origin
5	Χημικὰ προϊόντα	354.874	1.453.346	490.182	926.003	Chemicals
512	Χημικὰ προϊόντα ὀργανικὰ	415	7.225	1.085	12.115	Organic chemicals
513	Χημικὰ προϊόντα ἀνόργανα: στοιχεῖα, ὀξείδια καὶ ἔλαια ἀλογονωμένα	247.356	436.827	290.832	472.760	Inorganic chemicals, elements, ox- ides and halogen salts
514	Λοιπὰ χημικὰ προϊόντα ἀνόργανα	1.366	2.000	2.013	3.832	Other inorganic chemicals
521	Πίσσα ὀρυκτή κλπ.	—	—	87	243	Mineral tar etc.
531	'Οργανικαὶ συνθετικὰ χρωστικὰ ὕλαι, ἰνδικόν φυσικόν κλπ.	8	609	11	1.298	Synthetic organic dyestuffs, natural indigo etc.
532	'Εκχυλίσματα βαφικῆς καὶ βυρσοδεφίας καὶ συνθετικὰ βυρσοδεφικὰ προϊόντα	—	12	8	90	Dyeing and tanning extracts and synthetic tanning materials
533	Βαφαί, χρώματα, βερνίκια καὶ συνα- φεῖς ὕλαι	34	1.099	110	3.174	Pigments, paints, varnishes and re- lated materials
541	'Ιατρικὰ καὶ φαρμακευτικὰ προϊόντα	749	86.531	483	97.312	Medicinal and pharmaceutical prod- ucts
551	Αἰθέρια ἔλαια, προϊόντα χρησιμοποιο- ύμενα εἰς τὴν ἀρωματοποιίαν καὶ τὴν ζαχαροπλαστικὴν	29	7.197	128	39.888	Essential oils, perfume and flavour materials
553	'Αρωματοποιία καὶ προϊόντα καλλυν- τικὰ	29	1.882	17	1.796	Perfumery and cosmetics
554	Σάπונים, προϊόντα καθαρισμοῦ καὶ προϊόντα στιλβώσεως	1.061	9.502	1.750	15.554	Soaps, cleansing and polishing prep- arations
561	Λιπάσματα βιομηχανικὰ	54.107	61.674	135.410	200.506	Fertilizers, manufactured
571	'Εκρηκτικὰ ὕλαι καὶ εἶδη πυροτεχνίας	1	14	79	1.184	Explosives and fireworks
581	Πλαστικὰ ὕλαι, ἀναγεννημένη κυττα- ρίνη, ρητῖναι τεχνηταὶ	10.660	157.219	10.953	203.690	Plastic material, regenerated cellu- lose, artificial resins
599	Διάφοροι χημικὰ ὕλαι καὶ προϊόντα	39.059	681.555	47.216	872.561	Miscellaneous chemical materials and products
6	Βιομηχανικὰ εἶδη ταξινομημένα κυ- ρίως κατὰ πρώτην ὄλην	1.003.859	4.787.144	1.250.391	6.898.584	Manufactured goods classified chiefly by raw material
611	Δέρματα κατεργασμένα	260	37.609	474	74.263	Leather
612	Εἶδη ἐκ δέρματος	41	3.409	65	7.379	Manufactures of leather
613	Σιουροδέρματα κατεργασμένα	578	455.962	665	572.302	Furskins, tanned or dressed
621	Προϊόντα ἐκ καουτσούκ	9	436	16	615	Rubber products
629	Εἶδη ἐκ καουτσούκ	1.071	42.185	465	18.744	Articles of rubber
631	Ξυλεία δι' ἐπενδύσεις κλπ.	4.025	48.860	6.739	87.590	Veneers etc.
632	Εἶδη ἐκ ξύλου	76	1.919	580	7.930	Wood manufactures

Πίναξ — Table XIII: 13. Συνέχεια — Continued

Ποσότης εις τόννους — 'Αξία εις χιλιάδας δραχμῶν		Quantity in tons — Value in thousand drachmae				
Ἀριθμοὶ Κώδικος ΤΤΔΕ SITC Code Number	Ἐμπορεύματα	1971		1972		Commodities
		Ποσότης Quantity	'Αξία Value	Ποσότης Quantity	'Αξία Value	
633	Εἶδη ἐκ φελλοῦ	1	61	—	25	Cork manufactures
641	Χάρτης καὶ χαρτόνιον	8.775	64.219	9.282	71.946	Paper and paperboard
642	Εἶδη ἐκ χαρτομάζης, ἐκ χάρτου καὶ ἐκ χαρτονίου	2.411	21.427	2.782	32.057	Articles made of pulp, of paper or of paperboard
651	Νήματα καὶ κλωστοὶ ὑφαντικὰ	17.404	797.860	22.649	1.257.561	Textile yarn and thread
652	'Υφάσματα βαμβακερὰ	956	50.322	1.574	112.972	Cotton fabrics
653	'Υφάσματα, ἕτερα τῶν βαμβακερῶν	639	64.037	1.822	194.140	Textile fabrics, other than cotton fabrics
654	Τούλια, τρίχαπτα, κεντήματα κλπ. ...	315	67.258	682	167.798	Tulle, lace, embroidery etc.
655	Εἰδικὰ ὑφάσματα καὶ συναφῆ προϊόντα	110	2.453	466	8.179	Special textile fabrics and related products
656	"Ἐτοιμα εἶδη ἐξ ὑφαντικῶν ὑλῶν ...	1.361	131.800	2.126	144.822	Made-up articles of textile materials
657	'Ἐπιστρώματα δαπέδων καὶ τάπητες	2.550	307.688	4.217	476.931	Floor coverings and tapestries
661	"Ασβεστος, τσιμέντον κλπ.	691.076	272.548	844.302	355.752	Lime, cement etc.
662	Οἰκοδομικὰ ὕλαι ἐκ πηλοῦ κλπ. ...	33.234	19.918	19.697	48.218	Clay construction materials etc.
663	'Ορυκτὰ εἶδη βιομηχανοποιημένα ...	209	6.191	189	7.269	Mineral manufactures
664	'Υάλος	6.715	19.789	6.938	22.804	Glass
665	'Υάλινα εἶδη	27	838	556	2.741	Glassware
666	Πήλινα εἶδη	187	9.617	205	12.610	Pottery
667	Πολύτιμοι λίθοι κλπ.	—	630	—	375	Precious stones etc.
671	Χυτοσίδηρος, σπογγώδης σίδηρος κλπ.	3.662	117.188	22.182	449.008	Pig iron, sponge iron etc.
672	Τύποι καὶ ἰσοδύναμοι ἀρχικαὶ μορφαὶ	28.899	83.033	45.079	149.537	Ingots and other primary forms
673	Ράβδοι καὶ εἶδη καθωρισμένης μορφῆς, ἐκ σιδήρου ἢ χάλυβος	12.752	48.978	51.749	173.206	Bars, angles, shapes and sections of iron or steel
674	Μεγάλα πλατέα καὶ λαμαρίναι ...	78.084	360.253	62.064	283.287	Universal plates and sheets
675	Ταινίαι	503	2.222	2.813	12.508	Hoop and strip
677	Σύρματα ἐκ σιδήρου καὶ χάλυβος ...	28	185	348	3.057	Iron and steel wire
678	Σωλήνες καὶ ἐξαρτήματα σωληνώσεων	5.616	37.208	15.670	110.707	Tubes, pipes and fittings
679	Τεχνουργήματα χυτὰ καὶ σφυρήλατα, ἐκ σιδήρου ἢ χάλυβος	—	17	2	20	Castings and forgings of iron or steel
681	"Αργυρος, λευκόχρυσος κλπ.	2	2.030	5	8.921	Silver, platinum etc.
682	Χαλκός	1.250	48.725	1.944	63.276	Copper
683	Νικέλιον	—	—	57	451	Nickel
684	'Αργίλιον	91.786	1.451.521	108.202	1.649.684	Aluminium
685	Μόλυβδος	1	74	16	313	Lead
686	Ψευδάργυρος	7	21	1	43	Zinc
687	Κασσίτερος	—	10	7	694	Tin
689	Λοιπὰ μὴ σιδηροῦχα κοινὰ μέταλλα ...	—	64	38	332	Miscellaneous non-ferrous base metals
691	Μεταλλικὰ κατασκευαὶ καὶ ἔτοιμα μέρη αὐτῶν	219	4.731	2.170	43.785	Finished structural parts and structures of metal
692	Μεταλλικὰ δοχεῖα δι' ἐναπόθεσιν καὶ μεταφορᾶν	5.165	77.029	7.086	104.080	Metal containers for storage and transport
693	Καλώδια ἐκ συρμάτων καὶ εἶδη ἐξ αὐτῶν	2.324	57.902	2.772	74.855	Wire cables and products thereof
694	Καρφίαι, κοχλῖαι, περικόχλια κλπ. ...	2	165	13	319	Nails, screws, nuts etc.
695	'Εργαλεῖα χειρὸς καὶ ἐργαλεῖα διὰ μηχανᾶς	18	1.044	9	1.126	Tools for hand or machine use
696	Εἶδη μαχαιροποιίας	84	12.545	67	10.914	Cutlery
697	Εἶδη οἰκιακῆς χρήσεως καὶ οἰκιακῆς οἰκονομίας	406	23.909	665	41.708	Household equipment
698	"Ἔτερα βιομηχανικὰ εἶδη ἐκ μετάλλου	1.621	31.554	941	31.760	Other manufactures of metal
7	Μηχανήματα καὶ ὀλικὸν μεταφορῶν	6.103	367.022	6.651	610.119	Machinery and transport equipment
711	Μηχαναὶ γεννήτριαι (πλὴν τῶν ηλεκτρικῶν)	17	1.922	48	2.930	Power generating machinery (other than electric)
712	Γεωργικὰ μηχανήματα καὶ συσκευαὶ	87	7.205	51	3.207	Agricultural machinery and implements
714	Μηχαναὶ γραφείου	—	56	9	2.134	Office machines
715	Μηχανήματα κατεργασίας μετάλλων	9	848	38	3.506	Metalworking machinery
717	Μηχανήματα ὑφαντουργίας κλπ.	36	3.034	52	3.549	Textile machinery etc.
718	Μηχανήματα δι' εἰδικευμένας βιομηχανίας	175	7.477	221	12.976	Machinery for special industries

Πίναξ — Table XIII: 13. Συνέχεια — Continued

Ποσότης εις τόννους — 'Αξία εις χιλιάδας δραχμῶν

Quantity in tons — Value in thousand drachmae

Ἀριθμοὶ Κώδικος ΤΤΔΕ SITC Code Number	Ἐμπορεύματα	1971		1972		Commodities
		Ποσότης Quantity	'Αξία Value	Ποσότης Quantity	'Αξία Value	
719	Μηχανήματα, συσκευαὶ κλπ., μὴ κα- τονομαζόμενα	620	45.757	713	63.856	Machinery and appliances etc., not specified
722	Μηχανικὴ ἠλεκτρογενήτρια κλπ.	379	46.335	1.323	92.727	Electric power machinery etc.
723	Ἐξοπλισμὸς διὰ τὴν διανομὴν ἠλεκτρισμοῦ	155	6.899	809	21.748	Equipment for distributing electric ity
724	Συσκευαὶ τηλεπικοινωνιῶν	459	125.624	851	262.630	Telecommunication apparatus
725	Ἐπιχειρήματα συσκευαὶ οἰκιακῆς χρήσεως	669	25.574	780	29.651	Domestic electrical equipment
726	Ἐπιχειρήματα συσκευαὶ ἰατρικῆς κλπ. . .	—	239	1	292	Electric apparatus for medical pur- poses etc.
729	Λοιπὰ μηχαναὶ καὶ συσκευαὶ ἠλε- κτρικαὶ	1.298	13.580	654	19.382	Other electric machinery and appa- ratus
732	Ἀμαξιαὶ δι' ὁδοῦς, αὐτοκίνητοι	1.947	62.607	918	44.091	Road motor vehicles
733	Ἀμαξιαὶ δι' ὁδοῦς, πλὴν τῶν αὐτο- κινήτων	249	7.375	95	3.555	Road vehicles other than motor vehicles
735	Πλοῖα καὶ πλοιάρια	(1) 45	12.490	(1) 115	43.885	Ships and boats
8	Διάφορα βιομηχανικὰ εἶδη	7.238	961.412	10.283	1.609.456	Miscellaneous manufactured articles
812	Συσκευαὶ ὑγιεινῆς, θερμάνσεως καὶ φωτισμοῦ	784	44.759	1.107	72.174	Sanitary, heating and lighting ap- paratus
821	Ἐπιπλα	183	7.907	155	7.652	Furniture
831	Εἶδη ταξιδίου, σακίδια χειρὸς καὶ παρόμοια εἶδη	367	29.505	490	40.134	Travel goods, handbags and similar articles
841	Ἐνδύματα	933	278.264	1.696	529.878	Clothing
842	Ἐνδύματα ἐκ σισύρας	63	63.897	114	112.409	Fur clothing
851	Ἐπιδημια	971	288.940	1.921	511.673	Footwear
861	Συσκευαὶ καὶ ὄργανα ἐπιστημονικά, ἰατρικά, ὀπτικῆς, μετρήσεως καὶ ἐλέγχου	8	4.957	18	8.635	Medical, optical, measuring and con- trolling scientific instruments and apparatus
862	Φωτογραφικὰ καὶ κινηματογραφικὰ ἐφόδια	6	499	51	3.342	Photographic and cinematographic supplies
863	Ταινίαι κινηματογραφικαί, ἐκτεθεῖσαι εἰς τὸ φῶς καὶ ὑποστᾶσαι ἐμφάνισιν	10	21.062	13	26.863	Developed cinematographic film
864	Ὁρολογιοποιία	—	129	—	79	Clocks and watches
891	Μουσικὰ ὄργανα, συσκευαὶ ἐγγραφῆς καὶ ἀναπαραγωγῆς τοῦ ἤχου κλπ.	64	18.422	85	30.395	Musical instruments, sound record- ers and reproducers etc.
892	Ἐντυπα	1.531	56.749	1.742	71.299	Printed matter
893	Εἶδη ἐκ τεχνητῶν πλαστικῶν ὑλῶν . .	1.513	67.999	1.969	72.659	Articles of artificial plastic mate- rials
894	Ἀμάξια παιδῶν, ἀθλήματα, παίγνια καὶ εἶδη διασκέδασης	109	13.350	283	34.924	Perambulators, toys, games and sporting goods
895	Εἶδη χαρτοπωλείου καὶ εἶδη γραφείου	—	39	—	59	Office and stationery supplies
896	Ἀντικείμενα τέχνης, συλλογῶν καὶ ἀρ- χαιοτήτων	6	1.618	4	1.380	Works of art, collectors' pieces and antiques
897	Κοσμήματα καὶ εἶδη χρυσοχοίας . . .	23	35.072	33	56.438	Jewellery and goldsmiths' and sil- versmiths' wares
899	Βιομηχανικὰ εἶδη μὴ κατονομαζόμενα	667	28.244	602	29.463	Manufactured articles not specified
9	Εἶδη καὶ συναλλαγὰ μὴ ταξινομη- μένα κατὰ κατηγορίαν	—	—	—	100	Commodities and transactions not classified according to kind
961.0	Νομίσματα μὴ κυκλοφοροῦντα	—	—	—	100	Coins, not being legal tender

(1) Τεμάχια.

(1) Pieces.

ΧΠΙ: 14. Έξαγωγαι κυριωτέρων γεωργικῶν προϊόντων, κατά χώραν προορισμοῦ: 1938 και 1968 - 1972
Exports of principal agricultural products, by country of destination: 1938 and 1968 - 1972

Ποσότης εις τόννους

Quantity in tons

Χώρα προορισμοῦ	1938	1968	1969	1970	1971	1972	Country of destination
ΚΑΙΝΟΣ ΕΙΣ ΦΥΛΛΑ — TOBACCO LEAVES							
Σύνολον	48.894	70.206	70.993	63.154	59.345	74.268	Total
Αίγυπτος	1.363	2.412	3.411	2.818	4.103	3.763	Egypt
Άργεντινή	8	950	524	275	99	443	Argentina
Αύστραλία	—	904	1.713	433	644	761	Australia
Αύστρια	826	1.484	1.017	1.038	843	1.010	Austria
Βέλγιον-Λουξεμβούργον	998	1.918	2.051	2.236	2.505	1.992	Belgium-Luxemburg
Γαλλία	213	3.883	3.420	3.330	4.285	4.001	France
Γερμανία Ανατολική	25.823	1.055	791	1.569	1.748	1.232	Germany, East
Γερμανία Δ.Ο.		25.430	22.637	21.506	17.699	16.938	Germany F.R.
Έλβετία	472	1.462	1.020	1.531	437	1.003	Switzerland
ΕΣΣΔ	410	4.019	6.564	9.646	4.365	7.880	USSR
Ηνωμένοι Πολιτεῖαι	9.948	12.336	13.262	4.994	10.095	13.166	United States
Ίαπωνία	—	3.393	2.102	3.351	1.840	7.566	Japan
Ισραήλ	—	846	956	987	840	1.098	Israel
Ιταλία	1.406	2.966	2.332	1.829	1.979	2.937	Italy
Όλλανδία	941	956	1.492	518	1.468	1.098	Netherlands
Ούγγαρία	412	1.227	2.123	2.000	1.963	3.246	Hungary
Πολωνία	1.396	1.408	1.670	1.122	673	1.372	Poland
Πορτογαλία	15	621	793	245	456	80	Portugal
Σουηδία	131	340	355	309	289	233	Sweden
Τσεχοσλοβακία	—	907	1.824	2.127	1.531	2.503	Czechoslovakia
Φινλανδία	1.515	470	468	321	460	519	Finland
Λοιπαί χώροι	3.017	719	468	969	1.023	1.427	Other countries

ΣΤΑΦΙΣ ΚΟΡΙΝΘΙΑΚΗ — CURRANTS

Σύνολον	74.276	51.527	54.099	54.032	49.436	65.757	Total
Άργεντινή	28	—	100	100	4	100	Argentina
Αύστρια	576	79	90	60	92	99	Austria
Βέλγιον-Λουξεμβούργον	93	56	54	57	71	139	Belgium-Luxemburg
Γαλλία	920	260	290	321	462	637	France
Γερμανία Ανατολική	19.014	1.940	900	1.050	1.206	2.085	Germany, East
Γερμανία Δ.Ο.		1.763	1.626	1.706	1.634	2.059	Germany F.R.
Γιουγκοσλαβία	54	51	40	807	20	—	Yugoslavia
Δανία	133	92	112	149	123	142	Denmark
Έλβετία	100	133	102	120	107	119	Switzerland
Ηνωμένοι Πολιτεῖαι	1.610	20	61	7	—	3.891	United States
Ηνωμένοι Βασίλειον	40.665	39.893	41.332	42.836	37.101	45.079	United Kingdom
Ίρλανδία	—	1.240	885	1.120	978	1.496	Ireland
Ιταλία	194	124	176	147	122	194	Italy
Καναδάς	5	64	602	127	92	20	Canada
Νορβηγία	202	47	40	45	31	41	Norway
Νοτιοαφρικανική Ένωσις	26	459	203	200	200	—	Union of South Africa
Όλλανδία	8.502	4.980	7.076	4.818	6.384	8.945	Netherlands
Σουηδία	221	75	105	102	143	135	Sweden
Φινλανδία	16	13	31	12	12	23	Finland
Λοιπαί χώροι	1.917	238	304	298	654	553	Other countries

ΣΤΑΦΙΣ ΣΟΥΛΤΑΝΙΝΑ ΚΑΙ ΡΟΖΑΚΙ — SULTANAS AND ROZAKI

Σύνολον	29.986	58.177	83.247	70.603	75.990	76.094	Total
Αίγυπτος	8	153	83	33	—	3	Egypt
Άργεντινή	9	17	312	495	1.156	470	Argentina
Βέλγιον-Λουξεμβούργον	477	47	213	86	42	83	Belgium-Luxemburg
Βραζιλία	3	86	75	164	300	264	Brazil
Γαλλία	365	6.341	8.688	7.415	6.074	6.159	France
Γερμανία Ανατολική	16.866	2.870	5.195	8.881	12.836	15.112	Germany, East
Γερμανία Δ.Ο.		16.660	22.850	18.217	18.305	14.489	Germany F.R.
Γιουγκοσλαβία	3.606	10.855	12.244	13.566	12.198	13.015	Yugoslavia

Ποσότης εις τόννους

Quantity in tons

Χώρα προορισμού	1938	1968	1969	1970	1971	1972	Country of destination
-----------------	------	------	------	------	------	------	------------------------

ΣΤΑΦΙΣ ΣΟΥΛΤΑΝΙΝΑ ΚΑΙ ΡΟΖΑΚΙ (συνέχεια) — SULTANAS AND ROZAKI (continued)

*Ελβετία	206	231	217	38	70	64	Switzerland
ΕΣΣΔ	—	8.958	9.815	8.474	8.000	9.257	USSR
*Ηνωμ. Πολιτεΐαι	5	68	84	76	429	1.335	United States
*Ηνωμένον Βασίλειον	4.332	378	4.695	162	338	620	United Kingdom
*Ιαπωνία	—	—	5	21	639	738	Japan
*Ιρλανδία	—	38	288	14	4	8	Ireland
*Ισραήλ	—	200	319	203	308	307	Israel
*Ιταλία	133	4.600	6.604	4.439	4.174	2.936	Italy
Καναδάς	2	—	210	487	420	480	Canada
Λιβύη	—	100	102	220	163	364	Libya
Νορβηγία	28	193	186	125	246	239	Norway
*Ολλανδία	504	1.499	1.713	1.512	1.406	1.539	Netherlands
Ούγγαρία	860	1.381	1.152	1.672	694	482	Hungary
Περου	—	—	—	—	450	—	Peru
Πολωνία	620	2.048	2.183	2.178	3.639	3.597	Poland
Ρουμανία	114	—	435	274	254	2.019	Rumania
Τσεχοσλοβακία	1.079	1.063	4.015	1.049	2.610	1.108	Czechoslovakia
Φινλανδία	238	112	264	261	389	369	Finland
Λοιπαί χώραι	531	279	1.300	541	846	1.037	Other countries

ΕΛΑΙΟΝ — OLIVE OIL

Σύνολον	20.525	34.747	11.206	3.228	3.776	9.497	Total
Αυστραλία	9	178	245	186	212	214	Australia
Γαλλία	3.454	4	4	3	2	2	France
Γερμανία Δ.Ο.	1.123	96	85	105	180	157	Germany F.R.
Γιουγκοσλαβία	11	37	14	10	—	—	Yugoslavia
ΕΣΣΔ	—	2.000	900	2.000	2.000	—	USSR
*Ηνωμέναι Πολιτεΐαι	6.317	248	353	312	539	538	United States
*Ηνωμένον Βασίλειον	1.376	33	43	43	63	60	United Kingdom
*Ιταλία	5.106	31.707	9.086	72	218	7.899	Italy
Καναδάς	1	247	304	332	341	341	Canada
Λοιπαί χώραι	3.128	197	172	165	221	286	Other countries

ΣΥΚΑ ΕΗΡΑ — DRIED FIGS

Σύνολον	19.123	8.684	9.825	11.018	8.962	10.460	Total
*Αργεντινή	209	—	36	—	—	—	Argentina
Αυστραλία	—	39	46	83	125	167	Australia
Βέλγιον-Λουξεμβούργον	37	—	—	62	160	40	Belgium-Luxemburg
Βουλγαρία	8	—	44	36	—	—	Bulgaria
Βραζιλία	270	583	533	841	730	907	Brazil
Γαλλία	1.052	424	811	476	1.007	535	France
Γερμανία Ανατολική	7.009	252	260	206	195	499	Germany, East
Γερμανία Δ.Ο.		1.175	994	876	1.146	1.346	Germany F.R.
Γιουγκοσλαβία	4.559	1.011	58	1.951	777	296	Yugoslavia
Δανία	298	—	46	85	—	—	Denmark
*Ελβετία	306	104	53	115	117	68	Switzerland
ΕΣΣΔ	—	1.000	2.000	1.471	—	—	USSR
*Ηνωμέναι Πολιτεΐαι	793	1.721	836	1.257	1.137	1.637	United States
*Ηνωμένον Βασίλειον	728	66	137	50	101	92	United Kingdom
*Ιταλία	517	388	1.355	1.114	1.409	2.077	Italy
Καναδάς	9	421	168	132	294	339	Canada
Λιβύη	—	43	43	114	128	287	Libya

Πίναξ — Table XIII : 14. Συνέχεια — Continued

Ποσότης εις τόννους

Quantity in tons

Χώρα προορισμού	1938	1968	1969	1970	1971	1972	Country of destination
Ούγγαρία	1.212	492	922	1.341	171	952	Hungary
Πολωνία	731	400	647	270	580	—	Poland
Ρουμανία	181	485	475	436	—	350	Rumania
Τσεχοσλοβακία	264	—	268	20	585	595	Czechoslovakia
Λοιπά χωρά	940	80	93	82	300	273	Other countries

ΣΥΚΑ ΞΗΡΑ (συνέχεια) — DRIED FIGS (continued)

Σύνολον	42.110	80.915	89.164	112.371	85.444	72.215	Total
Αίγυπτος	1.422	—	1.702	—	—	—	Egypt
Αυστρία	31	245	253	167	3.088	1.341	Austria
Βέλγιον-Λουξεμβούργον	4.050	15.354	35.183	41.415	22.189	24.181	Belgium-Luxemburg
Γαλλία	2.286	4.053	4.521	6.850	6.273	6.533	France
Γερμανία Ανατολική	19.059	1.752	638	4.966	3.665	3.626	Germany, East
Γερμανία Δ.Ο.		25.868	17.849	10.669	22.439	14.416	Germany F.R.
Δανία	825	4	8	6	5	3	Denmark
Ελβετία	5.603	2.325	2.289	2.294	2.134	4.191	Switzerland
Ηνωμένον Βασίλειον	448	123	73	1.153	213	361	United Kingdom
Ιταλία	2.534	—	150	—	—	535	Italy
Ολλανδία	1.294	24.894	24.765	42.023	17.100	7.119	Netherlands
Ούγγαρία	—	—	—	—	6.423	4.902	Hungary
Πολωνία	141	—	—	—	—	1.926	Poland
Σουηδία	286	1.827	1.320	2.382	1.502	2.494	Sweden
Φινλανδία	—	268	375	366	376	532	Finland
Λοιπά χωρά	4.131	4.202	38	80	37	55	Other countries

ΟΙΝΟΙ ΕΚ ΣΤΑΦΥΛΗΣ ΕΙΣ ΒΑΡΕΛΙΑ — GRAPE WINE IN BARRELS

Σύνολον	14.347	20.544	14.877	15.783	16.358	22.845	Total
Αίγυπτος	1.516	148	383	257	250	520	Egypt
Αυστραλία	59	903	1.051	995	926	1.274	Australia
Βέλγιον-Λουξεμβούργον	13	182	145	177	223	239	Belgium-Luxemburg
Βουλγαρία	1.102	2.821	1.135	1.449	1.241	1.490	Bulgaria
Βραζιλία	355	174	36	12	111	190	Brazil
Γαλλία	252	224	202	117	197	270	France
Γερμανία Δ.Ο.	6	675	767	982	1.247	1.718	Germany F.R.
Γιουγκοσλαβία	488	562	611	1.504	932	1.739	Yugoslavia
ΕΣΣΔ	227	—	—	911	1.301	1.183	USSR
Ηνωμένοι Πολιτεΐαι	2.335	2.596	2.345	2.175	2.130	2.348	United States
Ηνωμένον Βασίλειον	75	152	135	203	200	234	United Kingdom
Ιταλία	217	4.706	4.428	3.751	3.326	5.324	Italy
Καναδάς	87	461	543	535	593	528	Canada
Κύπρος	30	4	1	68	363	643	Cyprus
Λίβανος	—	643	336	486	290	563	Lebanon
Λιβύη	15	375	53	245	17	165	Libya
Ολλανδία	4	63	89	52	50	94	Netherlands
Ρουμανία	5.568	4.688	1.636	648	1.273	1.711	Rumania
Σαουδική Αραβία	2	443	508	585	647	1.271	Saudi Arabia
Λοιπά χωρά	1.996	724	473	631	1.041	1.341	Other countries

ΕΛΑΙΑΙ — OLIVES

Σύνολον	10.671	27.334	34.610	13.443	25.914	25.797	Total
Αυστρία	437	219	133	48	—	813	Austria
Βραζιλία	—	425	236	64	75	65	Brazil
Γαλλία	—	18	284	39	158	4	France
Γερμανία Δ.Ο.	4.501	17.170	25.922	9.271	20.694	19.020	Germany F.R.
Δανία	80	210	330	30	100	—	Denmark
Ηνωμένον Βασίλειον	1.906	1.360	21	1	92	174	United Kingdom
Νορβηγία	12	1.476	1.164	632	670	429	Norway
Ολλανδία	—	4.316	4.569	2.508	3.620	4.392	Netherlands
Σουηδία	221	—	18	18	3	190	Sweden
Φινλανδία	—	1.997	1.610	601	158	575	Finland
Λοιπά χωρά	3.514	143	323	231	344	135	Other countries

ΣΤΑΦΥΛΑΙ ΝΩΠΙΑΙ — FRESH GRAPES

Σύνολον	10.671	27.334	34.610	13.443	25.914	25.797	Total
Αυστρία	437	219	133	48	—	813	Austria
Βραζιλία	—	425	236	64	75	65	Brazil
Γαλλία	—	18	284	39	158	4	France
Γερμανία Δ.Ο.	4.501	17.170	25.922	9.271	20.694	19.020	Germany F.R.
Δανία	80	210	330	30	100	—	Denmark
Ηνωμένον Βασίλειον	1.906	1.360	21	1	92	174	United Kingdom
Νορβηγία	12	1.476	1.164	632	670	429	Norway
Ολλανδία	—	4.316	4.569	2.508	3.620	4.392	Netherlands
Σουηδία	221	—	18	18	3	190	Sweden
Φινλανδία	—	1.997	1.610	601	158	575	Finland
Λοιπά χωρά	3.514	143	323	231	344	135	Other countries

Ποσότης εις τόννους

Quantity in tons

Χώρα προορισμού	1938	1968	1969	1970	1971	1972	Country of destination
ΕΣΠΕΡΙΔΟΕΙΔΗ — CITRUS FRUITS							
Σύνολον	14.634	140.714	164.043	162.510	141.016	174.278	Total
Αυστρία	—	16.449	16.360	18.939	15.421	14.095	Austria
Βέλγιον-Λουξεμβούργον	—	2.818	1.480	1.748	2.573	1.734	Belgium-Luxemburg
Βουλγαρία	137	1.909	7.722	9.195	8.644	6.409	Bulgaria
Γαλλία	—	8.106	5.954	7.147	8.242	3.691	France
Γερμανία Ανατολική	10.463	16.567	11.974	14.658	22.909	20.740	Germany, East
Γερμανία Δ.Ο.		29.776	30.956	19.410	13.598	10.999	Germany F.R.
Γιουγκοσλαβία	917	20.798	12.456	14.594	10.591	20.947	Yugoslavia
Δανία	38	54	178	375	747	823	Denmark
Ελβετία	—	343	102	17	32	93	Switzerland
ΕΣΣΔ	—	24.911	39.199	37.057	12.271	54.330	USSR
Ηνωμένον Βασίλειον	79	1.497	484	347	121	114	United Kingdom
Ιταλία	16	160	362	37	47	45	Italy
Ολλανδία	49	3.574	1.640	822	3.056	1.408	Netherlands
Ούγγαρία	37	3.226	3.005	4.394	2.361	4.792	Hungary
Πολωνία	140	3.460	14.896	16.620	7.686	5.422	Poland
Ρουμανία	1.528	127	1.605	3.251	11.772	12.120	Rumania
Σαουδική Αραβία	—	—	509	—	—	—	Saoudi Arabia
Τσεχοσλοβακία	1.045	6.897	15.020	13.906	20.834	16.278	Czechoslovakia
Λοιπά χωρά	185	42	141	23	111	238	Other countries
ΡΟΔΑΚΙΝΑ ΝΩΠΙΑ — PEACHES, FRESH							
Σύνολον	—	52.288	58.752	67.343	58.302	86.035	Total
Αυστρία	—	272	249	385	381	1.367	Austria
Βέλγιον-Λουξεμβούργον	—	1.048	82	70	366	96	Belgium-Luxemburg
Γερμανία Δ.Ο.	—	48.772	56.298	66.397	55.708	70.092	Germany F.R.
Δανία	—	189	90	100	131	437	Denmark
Ηνωμένον Βασίλειον	—	401	32	15	125	361	United Kingdom
Ιταλία	—	—	249	—	—	—	Italy
Κύπρος	—	51	152	—	—	—	Cyprus
Ολλανδία	—	1.403	1.613	140	1.509	4.233	Netherlands
Πολωνία	—	—	—	—	—	6.098	Poland
Τσεχοσλοβακία	—	—	—	—	—	2.990	Czechoslovakia
Φινλανδία	—	98	148	102	41	13	Finland
Λοιπά χωρά	—	54	36	134	41	348	Other countries
BAMBAΞ ΑΚΑΤΕΡΓΑΣΤΟΣ — COTTON, RAW							
Σύνολον	1	52.572	47.966	68.513	76.905	48.570	Total
Βέλγιον-Λουξεμβούργον	—	604	176	454	746	767	Belgium-Luxemburg
Βουλγαρία	—	3.162	4.853	3.955	2.718	3.212	Bulgaria
Γαλλία	1	1.568	1.091	3.003	3.341	1.916	France
Γερμανία Δ.Ο.	—	948	70	4.170	2.432	729	Germany F.R.
Γιουγκοσλαβία	—	7.248	14.738	11.550	8.639	9.250	Yugoslavia
Ελβετία	—	2.052	631	2.789	3.330	3.017	Switzerland
ΕΣΣΔ	—	7.082	7.774	10.863	2.612	7.508	USSR
Ηνωμένον Βασίλειον	—	1.123	417	623	4.938	482	United Kingdom
Ιαπωνία	—	49	—	501	7.473	1.456	Japan
Ισραήλ	—	1.225	1.333	—	—	—	Israel
Ισπανία	—	3.929	152	2.061	17.000	3.772	Spain
Ιταλία	—	6.211	641	10.978	8.381	3.302	Italy
Ολλανδία	—	957	298	553	181	—	Netherlands
Ούγγαρία	—	4.935	3.019	5.665	3.999	2.823	Hungary
Πορτογαλία	—	5.298	1.266	1.193	2.037	1.898	Portugal
Πολωνία	—	481	8.154	1.886	2.522	4.605	Poland
Ρουμανία	—	2.827	1.499	3.795	2.940	1.760	Rumania
Τσεχοσλοβακία	—	2.873	1.854	4.424	3.616	2.073	Czechoslovakia
Λοιπά χωρά	—	—	—	50	—	—	Other countries

Πίναξ — Table XIII : 14. Συνέχεια — Continued

Ποσότης εις τόνους

Quantity in tons

Χώρα προορισμού	1938	1968	1969	1970	1971	1972	Country of destination
ΑΚΑΤΕΡΓΑΣΤΑ ΔΕΡΜΑΤΑ — RAW HIDES AND SKINS							
Σύνολον	3.088	6.911	7.472	6.813	8.100	7.517	Total
Αυστρία	2	—	9	79	15	159	Austria
Βουλγαρία	—	694	884	958	1.164	765	Bulgaria
Γαλλία	98	108	407	61	207	53	France
Γερμανία 'Ανατολική	1.238	113	121	111	153	52	Germany, East
Γερμανία Δ.Ο.		53	108	51	63	346	Germany F.R.
Γιουγκοσλαβία	9	1.580	1.706	1.265	848	90	Yugoslavia
ΕΣΣΔ	—	176	148	462	187	94	USSR
'Ηνωμένον Βασίλειον	1	13	75	15	7	14	United Kingdom
'Ιαπωνία	—	88	96	13	13	10	Japan
'Ισπανία	—	178	997	187	1.329	1.317	Spain
'Ισραήλ	—	37	1	11	23	223	Israel
'Ιταλία	579	1.592	938	1.030	1.450	1.828	Italy
Ούγγαρια	441	516	493	566	605	532	Hungary
Πολωνία	383	293	342	467	666	245	Poland
Ρουμανία	—	603	389	766	699	899	Rumania
Τουρκία	—	—	—	—	10	317	Turkey
Τσεχοσλοβακία	323	790	746	744	649	444	Czechoslovakia
Λοιπαι χώραι	14	77	12	27	12	129	Other countries

XIII: 15. 'Εξαγωγαι κυριωτέρων ορυκτών: 1938 και 1969-1972

Exports of principal minerals: 1938 and 1969-1972

Ποσότης εις τόνους

Quantity in tons

'Εμπορεύματα	1938	1969	1970	1971	1972	Commodities
'Ανθρακικόν μαγνήσιον, φυσικόν ..	79.394	235.720	296.940	288.987	304.007	Natural magnesium carbonate
'Αργιλοι (καολίνης, μπεντονίτης κλπ.)	1.000	156.771	157.867	215.450	198.165	Clay (kaolin, bentonite, etc.)
Θείον	4	25.076	9.542	3.175	2.273	Sulphur
Θεικόν και άνθρακικόν βάριον, φυσικόν	32.997	74.370	46.828	120.568	79.352	Natural barium sulphate and carbonate
Κίσηρις (έλαφρόπετρα)	9.301	208.320	233.322	248.855	371.790	Pumice stone
Μάρμαρα, τραβερτίνας κλπ.	69	28.500	32.973	35.049	36.847	Marble, travertine, etc.
Μετάλλευμα άργιλίου (βωξίτης) ..	139.244	1.309.152	1.234.800	951.634	1.010.512	Aluminium ore (bauxite)
Μετάλλευμα χρωμίου	35.661	25.862	24.976	26.805	17.850	Chromium ore
Μεταλλεύματα μαγγανίου (πυρολουσίτης κλπ.)	3.065	5.017	4.004	6.847	8.009	Manganese ores (pyrolusite, etc.)
Μεταλλεύματα μολύβδου	—	11.618	13.750	11.790	12.050	Lead ores
Μεταλλεύματα ψευδαργύρου	12.702	17.095	21.612	25.820	30.846	Zinc ores
Σιδηροπυρίται	202.238	63.365	79.141	104.216	50.422	Iron pyrites
Σμύρις	1.573	5.930	4.412	5.712	6.007	Emery
Τσιμέντα υδραυλικά	3	618.302	371.165	648.969	801.753	Hydraulic cements

Β' ΕΣΩΤΕΡΙΚΟΝ ΕΜΠΟΡΙΟΝ

ΧΙΠ: 16. Ἀριθμὸς καταστημάτων χονδρικοῦ καὶ λιανικοῦ ἐμπορίου καὶ μέση ἔτησία ἀπασχόλησις εἰς αὐτά, κατὰ τὰς ἀπογραφὰς τῶν ἐτῶν 1958 καὶ 1969, κατὰ κλάδους οἰκονομικῆς δραστηριότητος

Κωδικὸς ἀριθμὸς	Κλάδοι	Σύνολον Ἑλλάδος - Greece, total				Περιφέρεια Πρωτευούσης	
		Ἀριθμὸς καταστημάτων Number of establishments		Μέση ἔτησία ἀπασχόλησις Average annual employment		Ἀριθμὸς καταστημάτων Number of establishments	
		1958	1969	1958	1969	1958	1969
	Γενικὸν σύνολον	125.300	161.658	243.579	322.850	35.227	50.346
61	Χονδρικὸν ἐμπόριον	20.600	26.760	63.342	85.215	8.337	11.424
611	Πρώτων ὑλῶν γεωργικῆς, κτηνοτροφικῆς καὶ δασικῆς προελεύσεως	2.061	1.192	4.625	2.646	292	209
612	Ὄρυκτῶν, μεταλλευμάτων, μετάλλων καὶ χημικῶν προϊόντων βιομηχανίας	1.877	1.852	7.357	8.881	722	937
613	Κατεργασμένης ξυλείας καὶ ὑλικοῦ κατασκευῶν	2.492	3.860	6.122	9.000	979	1.248
614	Μηχανῶν καὶ ἐργαλείων διὰ τὴν γεωργίαν, τὴν βιομηχανίαν, τὸ ἐμπόριον, τὰς μεταφορὰς καὶ τὰ ἐπαγγέλματα ἐν γένει καὶ ἐμπόριον αὐτοκινήτων ὀχημάτων	1.437	2.684	5.805	11.883	792	1.364
615	Εἰδῶν κιγκαλερίας καὶ ἠλεκτρικῶν συσκευῶν καὶ ὑλικῶν	810	1.923	3.388	8.234	518	1.114
616	Ἐπίπλων καὶ εἰδῶν ἐπιπλώσεως	86	312	227	1.056	57	206
617	Ὑφασμάτων καὶ εἰδῶν ἐνδυμασίας	2.536	2.773	8.371	8.725	1.458	1.750
618	Εἰδῶν διατροφῆς, ποτῶν καὶ καπνοῦ	7.436	8.394	21.141	21.894	2.305	2.939
619	Χονδρικὸν ἐμπόριον εἰδῶν μ.ἀ.ἀ.	1.865	3.770	6.306	12.896	1.214	1.657
62	Λιανικὸν ἐμπόριον	104.700	134.898	180.237	237.635	26.890	38.922
621	Εἰδῶν διατροφῆς, οἴνων καὶ ποτῶν	64.232	71.720	100.977	113.959	13.247	15.536
622	Φαρμακεῖα καὶ καταστήματα πωλήσεως καλλυντικῶν καὶ εἰδῶν ἀτομικῆς τουαλέτας	1.593	2.189	3.804	5.452	526	916
623	Ὑφαντικῶν ὑλῶν, ὑφασμάτων, εἰδῶν ἐνδυμασίας, ὑποδημάτων καὶ δερματίνων εἰδῶν	8.922	13.389	22.968	33.281	2.251	4.217
624	Ἐπίπλων καὶ εἰδῶν ἐπιπλώσεως	2.815	8.495	6.976	17.311	1.291	3.399
625	Εἰδῶν κιγκαλερίας	3.196	5.353	6.538	10.464	1.173	2.172
626	Αὐτοκινήτων, μοτοσυκλετῶν καὶ ποδηλάτων	808	1.837	2.034	3.765	320	716
627	Πρατήρια βενζίνης καὶ ἀκαθάρτου πετρελαίου	1.805	3.223	3.878	7.490	334	553
628	Μεγάλα καταστήματα γενικῶν πωλήσεων ...	—	27	—	2.077	—	22
629	Λιανικὸν ἐμπόριον εἰδῶν μ.ἀ.ἀ.	21.329	28.665	33.062	43.836	7.748	11.391



B. INTERNAL TRADE

Wholesale and retail trade establishments and average employment therein, at the censuses of 1958 and 1969. Distribution by branches of economic activity

— Greater Athens		Λοιπή Χώρα — Rest of the Country				Branches of economic activity	Code No
Μέση έτησια απασχόλησις Average annual employment		Ἀριθμὸς καταστημάτων Number of establishments		Μέση έτησια απασχόλησις Average annual employment			
1958	1969	1958	1969	1958	1969		
88.532	130.904	90.073	111.312	155.047	191.946	Grand total	
32.808	47.977	12.263	15.336	30.534	37.238	Wholesale trade	61
1.341	829	1.769	983	3.284	1.817	Agricultural, livestock and forestry raw materials	611
4.425	5.959	1.155	915	2.932	2.922	Ores, minerals, metals and industrial chemicals	612
2.761	3.521	1.513	2.612	3.361	5.479	Lumber and construction materials	613
4.009	8.201	645	1.320	1.796	3.682	Machinery and implements for agriculture, commerce, industry, motor-car dealing and occupations in general	614
2.373	5.743	292	809	1.015	2.491	Hardware stores, electrical appliances and supplies	615
168	780	29	106	59	276	Furniture and home furnishings	616
5.435	5.995	1.078	1.023	2.936	2.730	Fabric and wearing apparel	617
7.511	8.766	5.131	5.455	13.630	13.128	Foodstuffs, beverages and tobacco	618
4.785	8.183	651	2.113	1.521	4.713	Wholesale trade n.e.c.	619
55.724	82.927	77.810	95.976	124.513	154.708	Retail trade	62
24.244	29.010	50.985	56.184	76.733	84.949	Foodstuffs, wines and beverages	621
1.563	2.568	1.067	1.273	2.241	2.884	Medical and pharmaceutical preparations, cosmetics and other toilet preparations	622
8.027	13.482	6.671	9.172	14.941	19.799	Textile materials, fabrics, wearing apparel, footwear and leather goods	623
3.536	7.899	1.524	5.096	3.440	9.412	Furniture and home furnishings	624
2.774	4.833	2.023	3.181	3.764	5.631	Hardware	625
919	1.671	488	1.121	1.115	2.094	Motor-cars, motorcycles and bicycles	626
1.105	2.291	1.471	2.670	2.773	5.199	Petrol and crude oil stations	627
—	1.875	—	5	—	202	General stores	628
13.556	19.298	13.581	17.274	19.506	24.538	Retail trade n.e.c.	629



ΧΙΠ: 17. Ἀριθμὸς καταστημάτων χονδρικοῦ καὶ λιανικοῦ ἐμπορίου καὶ μέση ἐτησὶα ἀπασχόλησις εἰς αὐτά, κατὰ τὰς ἀπογραφὰς τῶν ἐτῶν 1958 καὶ 1969, κατὰ γεωγραφικὸν διαμέρισμα καὶ νομὸν

Wholesale and retail trade establishments and average employment therein, at the censuses of 1958 and 1969. Distribution by geographic region and department

Γεωγραφικὸν διαμέρισμα καὶ νομὸς	Ἀριθμὸς καταστημάτων Number of establishments				Μέση ἐτησὶα ἀπασχόλησις (1) Average annual employment (1)				Geographic region and department
	Χονδρικὸν ἐμπόριον Wholesale trade		Λιανικὸν ἐμπόριον Retail trade		Χονδρικὸν ἐμπόριον Wholesale trade		Λιανικὸν ἐμπόριον Retail trade		
	1958	1969	1958	1969	1958	1969	1958	1969	
Σύνολον Ἑλλάδος	20.600	26.760	104.700	134.898	63.342	85.215	180.237	237.635	Greece, total
Περιφέρεια Πρωτευούσης	8.337	11.424	26.890	38.922	32.808	47.977	55.724	82.927	Greater Athens
Λοιπὴ Στερεὰ Ἑλλάς καὶ Εὐβοία	1.180	1.603	12.020	15.188	2.927	3.626	19.369	24.873	Rest of Central Greece and Euboea
Αἰτωλίας καὶ Ἀκαρνανίας	207	290	2.701	3.438	509	546	4.164	5.345	Aetolia and Akarnania
Ἀττικῆς (ὑπόλοιπον)	257	326	2.759	3.027	680	894	4.504	4.784	Attica (rest)
Βοιωτίας	161	198	1.322	1.552	405	492	2.283	2.703	Boeotia
Εὐβοίας	294	274	2.235	2.698	702	611	3.591	4.683	Euboea
Εὐρυτανίας	10	27	372	395	15	40	520	653	Evritania
Πειραιῶς (ὑπόλοιπον)	(2)	108	(2)	986	(2)	178	(2)	1.440	Piraeus (rest)
Φθιώτιδος	208	327	1.959	2.345	523	743	3.339	4.019	Phthiotis
Φωκίδος	43	53	672	747	93	122	968	1.246	Phocis
Πελοπόννησος	2.235	2.380	13.969	15.079	5.535	5.038	23.662	25.886	Peloponnesos
Ἀργολίδος	100	220	1.115	1.343	304	395	1.967	2.226	Argolis
Ἀρκαδίας	244	192	1.764	1.601	482	405	2.852	2.901	Arkadia
Ἀχαΐας	688	748	3.052	3.601	2.074	1.947	5.317	6.523	Akhaia
Ἠλείας	337	317	2.367	2.472	629	600	3.643	4.109	Ilia (Elis)
Κορινθίας	210	258	1.420	1.741	479	504	2.657	3.042	Korinthia
Λακωνίας	219	180	1.459	1.375	420	325	2.598	2.256	Lakonia
Μεσσηνίας	437	465	2.792	2.946	1.147	862	4.628	4.829	Messenia
Ἴονιοι Νῆσοι	350	392	3.408	3.636	724	805	4.756	5.409	Ionian Islands
Ζακύνθου	49	88	713	686	126	136	959	946	Zante
Κερκύρας	171	196	1.498	1.782	343	478	2.142	2.763	Corfu
Κεφαλληνίας	84	50	764	701	156	91	1.070	1.002	Cephalonia
Λευκάδος	46	58	433	467	99	99	585	698	Levkas
Ἠπειρος	370	528	3.189	4.295	758	1.124	4.639	6.600	Epirus
Ἄρτης	53	109	598	1.003	110	228	853	1.530	Arta
Θεσπρωτίας	46	50	397	552	94	96	561	829	Thesprotia
Ἰωαννίνων	195	268	1.594	1.970	425	602	2.408	3.109	Yanina
Πρεβέζης	76	101	600	770	129	197	817	1.131	Preveza
Θεσσαλία	1.249	1.599	7.172	9.114	3.151	4.025	12.261	15.888	Thessaly
Καρδίτσας	147	254	1.239	1.583	365	604	2.091	2.620	Karditsa
Λαρίσης	453	550	2.423	3.152	1.107	1.442	4.077	5.679	Larisa
Μαγνησίας	496	611	2.407	2.716	1.332	1.534	4.111	4.638	Magnisia
Τρικάλων	153	184	1.103	1.663	347	445	1.982	2.951	Trikala
Μακεδονία	4.096	5.864	21.412	29.642	11.253	15.977	34.881	47.143	Macedonia
Γρεβενῶν	(3)	36	(3)	496	(3)	76	(3)	717	Grevena
Δράμας	189	230	1.453	1.381	447	503	2.263	2.145	Drama
Ἠμαθίας	198	223	1.106	1.666	387	483	1.733	2.677	Imathia
Θεσσαλονίκης	2.357	3.478	7.871	12.310	7.505	10.902	13.871	20.593	Salonika
Καβάλας	305	375	1.890	2.142	756	988	2.953	3.420	Kavala
Καστοριάς	42	81	391	514	73	177	591	843	Kastoria
Κιλκίς	81	139	795	1.040	145	288	1.192	1.588	Kilkis
Κοζάνης	199	243	1.667	2.006	396	476	2.797	2.923	Kozani
Πέλλης	181	358	1.292	1.703	322	647	1.988	2.723	Pella
Πιερίας	104	182	1.019	1.376	221	371	1.551	2.108	Pieria

Πίναξ — Table XIII: 17. Συνέχεια — Continued

Γεωγραφικόν διαμέρισμα και νομός	Ἀριθμὸς καταστημάτων Number of establishments				Μέση ἐτησίᾳ ἀπασχόλησις (1) Average annual employment (1)				Geographic region and department
	Χονδρικὸν ἐμπόριον Wholesale trade		Λιανικὸν ἐμπόριον Retail trade		Χονδρικὸν ἐμπόριον Wholesale trade		Λιανικὸν ἐμπόριον Retail trade		
	1958	1969	1958	1969	1958	1969	1958	1969	
Σερρών	319	391	2.363	3.081	691	876	3.728	4.717	Serres
Φλωρίνης	61	50	611	736	120	79	904	1.081	Florina
Χαλκιδικῆς	60	78	954	1.191	190	109	1.310	1.608	Khalkidiki
Θράκη	546	575	3.124	3.663	1.026	1.158	4.593	5.689	Thrace
Ἐβρου	249	256	1.287	1.635	503	551	1.936	2.625	Evros
Ξάνθης	138	138	951	932	242	265	1.381	1.373	Xanthi
Ροδόπης	159	181	886	1.096	281	342	1.276	1.691	Rodopi
Νῆσοι Αἰγαίου	1.115	1.253	7.390	8.053	2.835	2.491	11.073	11.878	Aegean, Islands
Δωδεκανήσου	261	307	1.827	2.449	662	699	2.789	3.867	Dodecanesos
Κυκλάδων	183	225	1.547	1.660	316	382	2.296	2.359	Cyclades
Λέσβου	348	392	2.046	2.083	811	867	3.295	3.057	Lesvos
Σάμου	120	139	909	881	163	199	1.213	1.139	Samos
Χίου	203	190	1.061	980	883	343	1.480	1.457	Chios
Κρήτη	1.122	1.142	6.126	7.306	2.325	2.995	9.279	11.341	Crete
Ἡρακλείου	562	608	2.644	3.505	1.218	1.895	4.156	5.707	Iraklion
Λασιθίου	155	158	1.089	1.157	258	232	1.454	1.457	Lasithi
Ρεθύμνης	118	96	847	889	225	194	1.231	1.384	Rethymni
Χανίων	287	280	1.546	1.755	624	674	2.438	2.793	Canea

- (1) Ἡ διαφορά μεταξύ ἀθροίσματος καὶ ἐπὶ μέρους ποσῶν ὀφείλεται εἰς στρογγυλοποιήσιν τούτων.
(2) Τὰ στοιχεῖα τοῦ ἔτους τούτου περιλαμβάνονται, ἀντιστοιχῶς, εἰς τὸν Νομὸν Ἀττικῆς (ὑπόλοιπον).
(3) Τὰ στοιχεῖα τοῦ ἔτους τούτου περιλαμβάνονται, ἀντιστοιχῶς, εἰς τὸν Νομὸν Κοζάνης.

- (1) The difference between the sum and the partial totals can be attributed to rounding up of figures.
(2) Data for this year are respectively included in the Department of Attica (rest).
(3) Data for this year are respectively included in the Department of Kozani.



XIII : 18. Δείκτης* αξίας λιανικών πωλήσεων — Index* of retail sales value

* Ιανουάριος — 1967 = 100,0 — January

Έτος και μήν Year and month	Σύνολον περιοχών (1) — All areas (1)				Περιφέρεια Πρωτευούσης — Greater Athens			
	Γενικός General	Ειδών διατροφής Foodstuffs	Ειδών ενδύσεως και υποδήσεως Footwear and wearing apparel	Λοιπών ειδών Other	Γενικός General	Ειδών διατροφής Foodstuffs	Ειδών ενδύσεως και υποδήσεως Footwear and wearing apparel	Λοιπών ειδών Other
1965	101,7	98,8	124,8	96,3	97,6	93,1	120,9	92,3
1966	110,4	102,9	137,0	107,4	107,2	96,9	132,9	108,0
1967	115,2	108,1	144,1	110,9	112,9	107,8	139,4	109,1
1968	122,5	115,1	151,3	119,2	121,9	114,0	151,3	120,8
1969	132,1	127,1	148,1	130,5	131,2	128,6	159,9	125,7
1970	149,0	138,7	166,7	150,6	141,1	136,8	186,1	132,5
1971	162,5	145,2	181,3	169,3	151,9	141,5	199,3	147,9
1972	180,4	153,9	209,4	191,0	169,3	149,5	236,3	167,7
1969 I	115,7	121,0	100,3	116,6	118,6	124,4	102,9	118,7
II	117,2	117,0	147,2	107,3	118,3	120,5	171,3	102,8
III	119,0	126,2	114,1	115,2	115,8	128,2	109,4	107,9
IV	132,6	131,1	153,3	126,7	130,6	129,2	162,3	123,1
V	131,9	127,4	153,0	128,2	130,4	128,6	169,2	121,2
VI	123,0	121,1	140,9	118,5	121,6	121,3	155,7	112,6
VII	124,4	119,8	128,9	126,5	120,0	118,4	133,5	117,8
VIII	120,3	113,3	139,3	119,3	113,8	110,4	147,7	107,4
IX	127,3	124,6	120,5	131,8	125,5	127,1	118,9	126,6
X	147,0	133,5	170,9	149,3	146,5	137,0	190,2	142,7
XI	144,1	131,3	165,5	146,6	145,3	133,8	179,7	145,5
XII	182,6	159,0	243,5	179,9	187,5	164,1	278,5	181,9
1970 I	124,2	131,5	101,5	126,4	121,6	135,8	112,2	113,1
II	131,2	123,9	164,6	125,0	127,7	126,7	196,9	109,5
III	127,1	135,7	109,5	126,1	122,4	139,0	115,6	110,7
IV	153,5	145,1	187,5	147,9	143,6	140,6	208,1	128,3
V	141,4	136,7	150,5	141,6	135,1	133,8	176,0	124,9
VI	143,3	137,5	170,6	138,0	135,8	133,6	196,9	120,8
VII	145,2	133,9	151,2	151,5	132,1	128,4	160,9	127,4
VIII	141,2	128,1	160,4	144,3	123,8	118,6	173,6	114,6
IX	142,9	138,6	136,0	148,5	131,6	133,3	134,9	130,2
X	166,8	144,3	198,6	172,8	156,4	142,3	218,5	151,1
XI	163,6	139,3	185,2	174,6	156,5	140,9	206,7	155,7
XII	208,1	169,2	284,7	210,8	207,0	168,9	332,7	203,3
1971 I	140,5	142,6	110,6	149,4	130,6	141,9	123,3	124,2
II	150,7	140,5	188,6	144,9	145,8	140,8	233,9	125,2
III	143,6	145,1	123,9	149,4	133,4	142,7	129,6	127,4
IV	174,2	156,1	189,6	182,8	153,2	151,2	204,3	141,1
V	150,8	144,4	170,9	148,9	142,7	140,4	188,9	132,2
VI	151,4	139,5	165,8	155,4	138,8	133,8	182,0	131,4
VII	150,3	139,9	151,4	157,6	134,6	132,8	160,0	129,5
VIII	151,5	132,4	177,6	157,0	137,2	121,2	196,2	134,4
IX	154,0	139,6	153,1	165,2	138,9	133,5	143,3	142,5
X	175,8	146,6	209,2	186,7	164,2	145,2	217,5	165,5
XI	181,6	147,8	219,2	194,7	179,7	148,3	244,0	188,7
XII	225,8	168,0	316,1	239,5	223,9	166,3	369,1	232,3
1972 I	159,6	145,5	121,4	183,8	145,0	146,3	137,2	146,8
II	164,8	145,1	206,1	165,7	158,6	145,5	260,4	141,2
III	163,9	155,2	159,4	171,9	154,4	154,8	173,1	149,5
IV	172,5	160,2	191,3	174,9	161,1	158,8	205,6	155,5
V	173,4	156,9	201,0	176,1	162,7	151,8	229,3	153,7
VI	171,1	150,8	203,6	175,4	160,2	144,4	233,6	153,4
VII	161,7	142,0	174,9	172,5	148,7	132,4	187,1	152,4
VIII	169,5	143,0	205,5	177,5	154,2	132,7	225,8	152,6
IX	173,6	152,1	177,1	189,7	158,5	145,6	179,5	164,7
X	199,4	155,7	257,9	213,8	187,6	149,6	289,2	191,5
XI	198,1	154,9	242,7	217,1	192,0	151,5	281,3	201,4
XII	256,9	185,5	372,4	273,9	248,8	186,1	433,4	249,8

(1) Πόλεις 5.000 κατοίκων και άνω.

* Μη έξομαλυνθείς εποχικάως.

(1) Cities of 5.000 inhabitants and over.

* Not seasonally adjusted.

XIV. ΜΕΤΑΦΟΡΑΙ ΚΑΙ ΕΠΙΚΟΙΝΩΝΙΑΙ — TRANSPORT AND COMMUNICATION

Γενικά

Ἡ κρατική ἐποπτεία ἀσκεῖται, καθ' ὅσον ἀφορᾷ τὰς χερσαίας, ἀεροπορικές καὶ θαλασσίας μεταφοράς, ὑπὸ τῶν Ὑπουργείων Ἐμπορικῆς Ναυτιλίας, Μεταφορῶν καὶ Ἐπικοινωνιῶν.

Τὰ στοιχεῖα τῆς στατιστικῆς διὰ τὰς χερσαίας καὶ τὰς ἀεροπορικές μεταφοράς συγκοινοῦνται ὑπὸ τῆς ΕΣΣΤΕ (Ὑπηρεσίας Στατιστικῆς τοῦ Ὑπουργείου Μεταφορῶν καὶ Ἐπικοινωνιῶν), δι' εἰδικῶν ἐρωτηματολογίων.

Ἐξ ἄλλου, τὰ στοιχεῖα τῆς ναυτιλιακῆς στατιστικῆς συγκοινοῦνται ὑπὸ τῆς ΕΣΣΤΕ (Ὑπηρεσίας Στατιστικῆς τοῦ Ὑπουργείου Ἐμπορικῆς Ναυτιλίας) δι' εἰδικῶν ἐρωτηματολογίων, συμπληρουμένων παρ' ἀπασῶν τῶν λιμενικῶν ἀρχῶν ἐσωτερικοῦ, τῶν προξενικῶν λιμεναρχῶν καὶ τῶν παραλλίων ἐλληνικῶν προξενικῶν ἀρχῶν.

Ἀναλυτικότερα στοιχεῖα ἐπὶ τῶν ὡς ἄνω ἀντικειμένων δημοσιεύονται εἰς τὰς κάτωθι εἰδικὰς ἐκδόσεις τῆς ΕΣΣΤΕ :

1. Δελτίον Στατιστικῆς Συγκοινωνιῶν καὶ Ἐπικοινωνιῶν.
2. Δελτίον Στατιστικῆς Ἐμπορικῆς Ναυτιλίας.

A' ΧΕΡΣΑΙΑΙ ΜΕΤΑΦΟΡΑΙ

Εἰς τὸ κεφάλαιον τοῦτο περιελήφθησαν πίνακες (1-13) παρέχοντες γενικά στατιστικά στοιχεῖα περὶ τοῦ Ὁργανισμοῦ Σιδηροδρόμων Ἑλλάδος, τῶν δι' αὐτοκινήτων ἀστικῶν καὶ ὑπεραστικῶν συγκοινωνιῶν, ὡς καὶ στοιχεῖα ἀναφερόμενα εἰς τὰ ὀδικὰ τροχαῖα ἀτυχήματα.

Κατωτέρω παρέχονται διευκρινήσεις τινές, ἀφορῶσαι τοὺς χρηματοποιούμενους εἰς τοὺς πίνακας βασικοὺς ὄρους.

Ὁρισμοὶ καὶ βασικαὶ ἔννοιαι : *Αὐτοκίνητον ὄχημα :* πᾶν ὄχημα, ἀνεξαρτήτως ἀριθμοῦ τροχῶν, κινούμενον διὰ μηχανῆς καὶ προοριζόμενον νὰ μεταφέρῃ πρόσωπα ἢ πράγματα ἢ καὶ ἀμφότερα, εὐρισκόμενα εἴτε ἐπὶ τοῦ ἰδίου ὀχήματος, εἴτε ἐπὶ ρυμουλκουμένου, κινούμενου παρὰ τοῦ πρώτου. Ἐξαιροῦνται τὰ κυκλοφοροῦντα ἐπὶ τροχῶν, τὰ ηλεκτροκίνητα διὰ κεραίας λεωφορεῖα, οἱ γεωργικοὶ ἑλκυστήρες καὶ τὰ γεωργικὰ μηχανήματα.

Χιλιμετρικὸς ἐπιβάτης : Μονὰς μετρήσεως ἀντιστοιχοῦσα εἰς τὴν μεταφορὰν ἐνὸς ἐπιβάτου εἰς ἀπόστασιν ἐνὸς χιλιόμετρον.

Χιλιμετρικὸς τόνος : Μονὰς μετρήσεως ἀντιστοιχοῦσα εἰς τὴν μεταφορὰν ἐνὸς μετρικοῦ τόνου εἰς ἀπόστασιν ἐνὸς χιλιόμετρον.

Τροχαῖον ὀδικὸν ἀτύχημα : θεωρεῖται ἐκεῖνο τὸ ὅποιον ὡς βασικὰ χαρακτηριστικὰ ἔχει τὸ ὅτι : 1) Συνέβη εἰς δημοσίους χώρους, δηλαδὴ εἰς ὁδοὺς ἢ πλατείας ἐλευθέρως εἰς τὴν κυκλοφορίαν διὰ τὸ κοινόν (οὐχὶ εἰς αὐλὰς, ἐργαστήρια, ἀμαξοστάσια τῶν ἐπιχειρήσεων μεταφορῶν κλπ.).

2) Προεκλήθη μὲ συμμετοχὴν ἐνὸς ὀχήματος εὐρισκομένου ἐν κινήσει ἢ μὲ συμμετοχὴν περισσοτέρων ὀχημάτων ἐν κινήσει ἀπάντων ἢ ἐνὸς μόνου ἐξ αὐτῶν, καὶ

3) Προεκάλεσε προσωπικὴν βλάβην, δηλαδὴ θάνατον ἢ τραυματισμὸν προσώπου ἢ προσώπων ἢ ὕλικὴν ζημίαν οικονομικῶς ἐκτιμωμένην ἢ συγχρόνως προσωπικὴν βλάβην καὶ ὕλικὴν ζημίαν.

B' ΘΑΛΑΣΣΙΑΙ ΜΕΤΑΦΟΡΑΙ

Ἐνταῦθα περιελήφθησαν πίνακες (14-23) ἐπὶ τῆς δυνάμεως τοῦ ἐλληνικοῦ ἐμπορικοῦ στόλου καὶ τῶν ἀργούντων ὑπὸ ἐλληνικὴν σημαίαν ἐμπορικῶν πλοίων, ὡς καὶ ἐπὶ τῆς ναυτιλιακῆς κινήσεως τῶν ἐλληνικῶν λιμένων.

Ὁρισμοὶ καὶ βασικαὶ ἔννοιαι

Ἐμπορικὸν πλοῖον εἶναι πᾶν σκάφος καθαρῶς χωρητικότητος 10 τουλάχιστον κόνων, ἐνεργοῦν ἢ προωρισμένον ὡς ἐνεργῆ τὴν μεταφορὰν προσώπων ἢ πραγμάτων, τὴν ἀλιεῖαν, τὴν ρυμούλκην καὶ πᾶσαν ἄλλην ναυτιλιακὴν ἐργασίαν.

Χωρητικότης ἐμπορικοῦ πλοίου εἶναι ὁ διὰ τῆς καταμετρήσεως προσδιοριζόμενος ἐσωτερικὸς ὄγκος τοῦ πλοίου, ὡς καὶ αἱ διαστάσεις αὐτοῦ. Αὕτη μετρεῖται εἰς «κόνους».

Ὁ κόνος εἶναι ἴσος πρὸς 2,83 κυβικά μετρα ἢ 100 ἀγγλικούς κυβικούς πόδας. Ἡ χωρητικότης διακρίνεται εἰς ὀλικὴν καὶ εἰς καθαρὰν.

Ὀλικὴ χωρητικότης (OX) λογίζεται ἡ χωρητικότης ἀπάντων ἀνεξαιρέτως τῶν ὑπὸ τὸ ἀνώτατον καταστρωμα χώρων καὶ τῶν ἐπὶ τοῦ καταστρώματος τούτου μονίμως σκεπαστῶν καὶ κλειστῶν χωρισμάτων.

Καθαρὰ χωρητικότης (KX) λογίζεται ἡ χωρητικότης, ἡ ὅποια ἀπομένει μετὰ τὴν ἐκ τῆς ὀλικῆς χωρητικότητος ἀφαίρεσιν τῶν κατὰ νόμον ἐκπιπτομένων (μὴ ἐκμεταλλευσίμων) χώρων.

Διεθνὴς ναυτιλία εἶναι ἡ ναυτιλιακὴ κίνησις (διὰ πλοίων πάσης ἐθνικότητος) μεταξύ ἐλληνικῶν λιμένων ἀφ' ἐνὸς καὶ λιμένων ἐξωτερικοῦ ἀφ' ἑτέρου.

General

Land, air and sea transports are supervised by the Ministry of Mercantile Marine, and the Ministry of Transports and Communications.

Land and air transport statistics are compiled by the NSSG (Statistical Service of the Ministry of Transports and Communication) through special questionnaires.

Shipping statistics, on the other hand, are collected by the NSSG (Statistical Service of the Ministry of Mercantile Marine) through special questionnaires completed, for this purpose, by all port authorities in the Country, the consular harbour masters, and the Greek coast consular authorities.

Detailed data on the above subjects appear in the following special publications of the NSSG :

1. *Bulletin of Transport and Communication Statistics.*
2. *Bulletin of Shipping Statistics.*

A. LAND TRANSPORTS

This chapter includes tables (1-13) showing general statistical data of the Hellenic Railways Organization, the urban and interurban motor transports and the number of road traffic accidents.

Certain clarifications are given below concerning the basic terms used in the tables.

Definitions and basic concepts. *Motor vehicle:* Any vehicle, irrespective of the number of wheels, mechanically propelled and intended for the transport of passengers or goods, or even both, loaded either on the vehicle itself or in a trailer drawn by the former. Rail motor vehicles, electric locomotives, agricultural tractors and agricultural machinery are excluded.

Passenger-kilometre: Unit of measure of the carriage of a passenger over a distance of one kilometre.

Ton-kilometre: Unit of measure of goods transport which represents the carriage of one metric ton over a distance of one kilometre.

Motor vehicle traffic accident: Such an accident should: a) occur in a public place, i.e. a public highway, street or square open to the use of the public (excluding yards, industrial premises, depots, etc.);

b) involve one vehicle in operation or more vehicles with all or just one of them in operation, and

c) cause personal injury, i.e. death or wounding of one or more persons, or property damage, or even both personal injury and property damage.

B. SEA TRANSPORT

This chapter has included tables (14-23) showing the Greek merchant fleet, the number of Greek laid up merchant ships and the traffic of Greek ports.

Definitions and concepts

Merchant ship : any vessel of at least 10 net tons, intended for the sea transport of persons or dry cargo, or otherwise used for fishing, towing or any task of similar nature.

Tonnage of merchant ship : The closed-in volume of a vessel and the dimensions of the latter, determined after measurement in tons.

Ton : One ton is equal to 2,83 cubic meters, or 100 cubic feet. Tonnage is distinguished into gross and net.

Gross tonnage (GRT) : The tonnage of all spaces in general under the deck, including spaces above the deck, permanently closed-in or covered.

Net tonnage (NRT) : The vessel's gross tonnage minus deduction of spaces legally determined as unsuitable for use.

International shipping : Traffic of all ships (irrespective of nationality) between Greek and foreign ports.

ΜΕΤΑΦΟΡΑΙ ΚΑΙ ΕΠΙΚΟΙΝΩΝΙΑΙ

Ἄκτοπλοῖα εἶναι ἡ ναυτιλιακὴ κίνησις (δι' ἑλληνικῶν πλοίων) μεταξὺ τῶν ἑλληνικῶν λιμένων.

Coastwise shipping : Traffic of Greek ships between the ports of the Country.

Γ' ΑΕΡΟΠΟΡΙΚΑΙ ΜΕΤΑΦΟΡΑΙ

Ὁ τομεὺς τῶν ἀεροπορικῶν μεταφορῶν καλύπτεται διὰ πέντε πινάκων (24-28), οἱ ὅποιοι δίδουν ἐτήσια στοιχεῖα ἐπὶ τῆς ἐκμεταλλεύσεως τῶν ἀεροπορικῶν συγκοινωνιῶν.

C. AIR TRANSPORTS

Air transports are depicted in five tables (24-28), which provide with annual data pertaining to this sector.

Δ' ΤΗΛΕΠΙΚΟΙΝΩΝΙΑΙ

Τὸ ἐπιτελούμενον ἐν τῇ Χώρα τηλεπικοινωνιακὸν ἔργον διδεται διὰ τῶν πινάκων 29-34.

D. TELECOMMUNICATIONS

The telecommunication volume in Greece is depicted by tables 29-34.

Α' ΧΕΡΣΑΙΑΙ ΜΕΤΑΦΟΡΑΙ — LAND TRANSPORTS

XIV: 1. Μῆκος τῶν ἐν ἐκμεταλλεύσει γραμμῶν τοῦ Ὄργανισμοῦ Σιδηροδρόμων Ἑλλάδος, κατὰ δίκτυα. Σύνολον Χώρας: 1938 καὶ 1967-1972

Length of operated lines of the Hellenic Railways Organization by networks. Greece, total. Years: 1938 and 1967-1972

Χιλιόμετρα								Kilometres
Σιδηροδρομικὰ δίκτυα	1938	1967	1968	1969	1970	1971	1972	Railway networks
Συνολικὸν μῆκος δικτύων	2.557	2.573	2.571	2.571	2.571	2.542	2.543	Total length of networks
1. Δίκτυον κανονικῆς γραμμῆς διεθνoῦς πλάτους (Δ.Π.Α.—Δ.Π.Θ.)	1.435	1.560	1.560	1.560	1.560	1.560	1.560	1. Network of normal line of international length (Athens-Salonika network)
2. Δίκτυον μετρικοῦ πλάτους Πειραιῶς—Πελοποννήσου καὶ Βόλου—Καλαμπάκας	1.071	962	960	960	960	960	961	2. Network of metric length (Piraeus-Peloponnesos and Volos-Kalabaka)
3. Λοιπαὶ γραμμαὶ (0,75-0,60) Διακοφτοῦ—Καλαβρύτων καὶ Βόλου—Μηλεῶν	51	51	51	51	51	22	22	3. Other lines (0,75-0,60) (Diakofto-Kalavrita and Volos-Mileae)

Πηγή : Ὄργανισμός Σιδηροδρόμων Ἑλλάδος (ΟΣΕ).

Source : Hellenic Railways Organization.

XIV: 2. Τροχαῖον ὑλικὸν τοῦ Ὄργανισμοῦ Σιδηροδρόμων Ἑλλάδος (ΟΣΕ): 1938 καὶ 1964-1972

Rolling stock of the Hellenic Railways Organization : 1938 and 1964-1972

Τέλος περιόδου End of period	Ἐν ἐκμεταλλεύσει — Operated						Ἐν ἀποθηκῆσει καὶ ὑπὸ ἐπισκευῆν — In stock or under repair					
	* Ἀτμάμαξα καὶ διζελάμαξα Steam and diesel locomotives	Ἀυτοκίνητα καὶ ρυμουλκούμενα Railcars and trailers	* Ἀμαξαὶ ἐπιβατῶν Passenger vehicles	Φορτάμαξα καὶ σκευάμαξα Freight and luggage cars	Ἀυτοκίνητα ἐπιβατηγῶν Passenger motorcars	Ἀυτοκίνητα φορτηγῶν Trucks	* Ἀτμάμαξα καὶ διζελάμαξα Steam and diesel locomotives	Ἀυτοκίνητα καὶ ρυμουλκούμενα Railcars and trailers	* Ἀμαξαὶ ἐπιβατῶν Passenger vehicles	Φορτάμαξα καὶ σκευάμαξα Freight and luggage cars	Ἀυτοκίνητα ἐπιβατηγῶν Passenger motorcars	Ἀυτοκίνητα φορτηγῶν Trucks
1938	338	22	610	5.826	—	—	33	—	13	472	—	—
1964	275	149	257	6.894	20	—	40	12	28	305	—	—
1965	291	147	228	7.266	20	—	48	14	31	408	—	—
1966	300	147	226	8.381	20	—	51	14	80	564	—	—
1967	405	166	371	10.258	28	—	—	—	—	—	—	—
1968	303	131	284	10.236	38	—	113	35	67	—	—	—
1969	330	139	279	10.286	38	183	86	27	72	—	—	—
1970	214	126	368	9.594	38	183	190	39	41	—	—	—
1971	230	126	353	8.966	38	172	86	38	60	592	—	—
1972	194	132	331	9.230	38	209	110	27	48	581	—	—

Πηγή : Ὄργανισμός Σιδηροδρόμων Ἑλλάδος (ΟΣΕ).

Source : Hellenic Railways Organization.

XIV: 3. Μεταφορικών έργων του Ὄργανισμοῦ Σιδηροδρόμων Ἑλλάδος. Διακίνησις ἐπιβατῶν καὶ ἔμπορευμάτων : 1965 - 1972

Transports of the Hellenic Railways Organization. Passengers and freight transports : 1965-1972

Ἔτος καὶ μῆν Year and month	Ἐπιβάται — Passengers					Ἐμπορεύματα — Freight	
	Σύνολον διακινήθεντων ἐπιβατῶν Total of passengers transported	Ἐκ τούτων, διακινήθεντες διὰ τῶν : (εἰς χιλιάδας) Thereof transported by : (in thousand)		Χιλιόμετρικοι ἐπιβάται (εἰς χιλιάδας) Passenger - kilometres (in thousand)		Μεταφερθέντα ἔμπορεύματα (εἰς τόνους) Goods transported (in tons)	Χιλιόμετρικοὶ τόννοι ἔμπορευμάτων (εἰς χιλιάδας) Freight ton - kilometres (in thousand)
		Σιδηροδρόμων Railways	Αὐτοκινήτων Motor vehicles	Σιδηροδρόμων Railways	Αὐτοκινήτων Motor vehicles		
1965	12.716	11.537	1.179	1.131.224	227.448	3.404.759	572.532
1966	12.996	11.732	1.264	1.150.967	237.657	3.433.590	553.323
1967	12.458	11.690	768	1.150.386	182.767	3.400.356	562.949
1968	11.973	11.187	786	1.333.284	215.769	2.499.264	548.081
1969	12.625	11.797	828	1.437.087	243.524	2.528.824	586.889
1970	13.612	12.628	984	1.530.754	275.609	2.952.661	688.148
1971	15.860	13.257	2.603	1.635.104	552.014	3.357.682	748.143
1972	15.783	12.886	2.897	1.563.046	619.683	3.082.017	755.649

XIV: 4. Στοιχεῖα ἐκμεταλλεύσεως τοῦ Ὄργανισμοῦ Σιδηροδρόμων Ἑλλάδος. Εἰσπράξεις καὶ δαπάναι : 1965-1972

Some economic data of the Hellenic Railways Organization. Receipts and expenditures : 1965-1972

Εἰς ἑκατομμύρια δραχμῶν

In million drachmae

Ἔτος καὶ μῆν Year and month	Εἰσπράξεις — Receipts					Γενικὸν σύνολον δαπανῶν (ἐκτὸς τῶν συντάξεων ἀπὸ τοῦ ἔτους 1971) Grand total expenditure (excluding pensions from 1971)
	Γενικὸν σύνολον εἰσπράξεων Grand total	Ἐκ τούτων : — Thereof :				
		Ἐκ τῆς διακινήσεως ἐπιβατῶν From passenger transport	Ἐκ τῆς μεταφορᾶς ἔμπορευμάτων From goods transport	Ἐκ τῆς ἐκμεταλλεύσεως αὐτοκινήτων From motor vehicles movement	Λοιπὰ διάφορα Other	
1965	815,8	431,4	368,6	—	15,8	1.281,8
1966	847,1	427,3	396,9	—	22,9	1.368,3
1967	862,6	438,4	390,1	—	34,1	1.463,8
1968	891,0	485,3	389,9	—	16,1	1.738,8
1969	930,8	525,0	390,8	—	15,0	1.749,3
1970	1.033,3	479,8	438,8	97,5	17,2	2.033,8
1971	1.153,8	497,5	500,2	129,5	26,6	1.551,2
1972	1.251,4	523,9	499,3	170,6	32,7	1.645,6

XIV: 5. Μῆκος τοῦ κυκλοφορουμένου ὁδικοῦ δικτύου τῆς Χώρας, κατὰ κατηγορίαν καὶ κατάστασιν ὁδῶν : 1964 καὶ 1969 - 1972

Length of operated road network, by category and road condition: 1964 and 1969 - 1972

Χιλιόμετρα

Kilometres

Κατηγορία καὶ κατάστασις τοῦ ὁδικοῦ δικτύου	1964	1969	1970	1971	1972	Category and condition of road network
Συνολικὸν μῆκος τοῦ κυκλοφορουμένου ὁδικοῦ δικτύου	32.927,7	35.063,7	35.257,5	35.514,9	35.715,8	Total length of operated road network
Ἐθνικῶν ὁδικῶν δικτύων	7.638,5	7.953,9	8.004,2	8.118,8	8.209,9	National roads
Ὅδοι μετὰ ὁδοστρώματος	7.432,4	7.886,3	7.885,4	8.046,0	8.136,9	Paved
Ὅδοι ἄνευ ὁδοστρώματος	206,1	67,6	118,8	72,8	73,0	Not paved
Ἐπαρχιακῶν ὁδικῶν δικτύων	25.289,2	27.109,8	27.253,3	27.396,1	27.505,9	Country roads
Ὅδοι μετὰ ὁδοστρώματος	17.411,4	21.174,2	21.769,2	22.090,8	22.526,4	Paved
Ὅδοι ἄνευ ὁδοστρώματος	7.877,8	5.935,6	5.484,1	5.305,3	4.979,5	Not paved

Πηγή: Διεύθυνσις Ὀδοποιίας Ὑπουργείου Δημοσίων Ἔργων. Source: Ministry of Public Works, Road Construction Division.

XIV: 6. Αὐτοκίνητα ὀχήματα ἐν κυκλοφορίᾳ, κατὰ κατηγορίαν: 1962-1972
Motor vehicles in circulation, by category: 1962-1972

Ἔτος — Year	Σύνολον αὐτοκινήτων ὀχημάτων All motor vehicles	Αὐτοκίνητα — Motor cars				Μοτοσικλέτται Motorcycles
		Σύνολον Total	Λεωφορεῖα Buses	Ἐπιβατηγὰ Passenger	Φορτηγὰ Freight	
1962	146.203	108.705	7.480	56.893	44.332	37.498
1963	166.412	124.693	7.896	67.576	49.221	41.719
1964	191.921	147.450	8.176	81.617	57.657	44.471
1965	227.411	177.672	8.485	104.257	64.930	49.489
1966	257.706	203.841	8.980	122.479	72.382	53.865
1967	291.937	233.713	9.366	144.434	79.913	58.224
1968	330.402	267.694	9.799	169.985	87.910	62.708
1969	368.936	302.751	10.167	195.264	97.320	66.185
1970	414.046	344.800	10.546	226.893	107.361	69.246
1971*	465.065	392.782	10.972	263.569	118.241	72.283
1972*	520.625	444.888	11.524	302.525	130.839	75.737

* Προσωρινὰ στοιχεῖα.

* Provisional data.

**XIV: 7. Αὐτοκίνητα ὀχήματα ἐν κυκλοφορίᾳ ἐν τῷ συνόλῳ τῆς Χώρας, κατὰ κατηγορίαν
καὶ χρῆσιν: 1970-1972**
Motor vehicles operated in the whole Country, by category and use: 1970-1972

Κατηγορία ὀχημάτων	Ἔτος — Year			Category of vehicles
	1970	1971*	1972*	
Γενικὸν σύνολον	414.046	465.065	520.625	Grand total
Αὐτοκίνητα	344.800	392.782	444.888	Motor cars
I. ΛΕΩΦΟΡΕΙΑ	10.546	10.972	11.524	I. BUSES
Ἀστικά	2.898	2.903	2.906	Urban
ὑπεραστικά	4.051	4.061	4.073	Interurban
Εἰδικὰ	3.597	4.008	4.545	Special
Ἰδιωτικῆς χρήσεως	2.234	2.522	2.903	Private use
Δημοσίας χρήσεως	1.363	1.486	1.642	Public use
II. ΕΠΙΒΑΤΗΓΑ	226.893	263.569	302.525	II. PASSENGER
Ἰδιωτικῆς χρήσεως	211.592	246.155	281.293	Private use
Δημοσίας χρήσεως	5.811	6.185	6.857	Public use
Ταξί	9.490	11.229	14.375	Taxis
III. ΦΟΡΤΗΓΑ	107.361	118.241	130.839	III. TRUCKS
Ἰδιωτικῆς χρήσεως	86.471	96.764	109.139	Private use
Δημοσίας χρήσεως	20.890	21.477	21.700	Public use
Μοτοσικλέτται	69.246	72.283	75.737	Motorcycles
Ἰδιωτικῆς χρήσεως	56.217	58.032	60.348	Private use
Δημοσίας χρήσεως	13.029	14.251	15.389	Public use
Ἐπιβατηγοὶ	51.444	53.151	55.359	Passenger
Ἰδιωτικῆς χρήσεως	51.444	53.151	55.359	Private use
Δημοσίας χρήσεως	—	—	—	Public use
Φορτηγοὶ	17.802	19.132	20.378	Freight
Ἰδιωτικῆς χρήσεως	4.773	4.881	4.989	Private use
Δημοσίας χρήσεως	13.029	14.251	15.389	Public use

* Προσωρινὰ στοιχεῖα.

* Provisional data.

ΛΙΝ: 8. Μεταφορικών έργων, ἀκαθάριστοι εἰσπράξεις καὶ δαπάναι τῶν λεωφορείων τῶν ὑπεραστικῶν ΚΤΕΛ τῆς Χώρας: 1963 - 1972
 Transports, gross receipts and expenditures of interurban buses of the Country: 1963 - 1972

"Ἔτος καὶ μῆν Year and month	Ἐργα- σθέντα λεωφο- ρεῖα Operated buses	Διανο- θέντα χιλιόμετρα (εἰς χι- λιόμετρα ἀνά μῆνα) Kilome- tres run (thous.)	Μεταφε- ρθέντες ἐπιβάται (εἰς χι- λιόμετρα) Passen- gers trans- ported (thous.)	Χιλιόμε- τρα ἐπι- βάται (εἰς χι- λιόμετρα) Passenger- kilome- tres (thous.)	'Ακαθά- ριστοι εἰσπράξεις (εἰς χιλιό- μετρα) Gross receipts (thous. drs.)	ΦΚΕ (εἰς χιλιό- μετρα) Business turnover tax (thous. drs.)	Δαπάναι μόνον διὰ: Expenditures only on:		Μέσος ὅρος — Average					ἀνά χιλιόμετρον — per km.		
							Ἐπιβα- τήρια (εἰς χι- λιόμετρα) Road con- struc- tion (thous. drs.)	Ἐπιβα- τήρια (εἰς χι- λιόμετρα) Road con- struc- tion (thous. drs.)	Σύνολον (εἰς χιλιό- μετρα) Total (thous. drs.)	χιλιο- μέτρα kilome- tres	ἐπιβα- τήρια passen- gers	χιλιο- μέτρα kilome- tres	εἰσπρά- ξεις (εἰς χι- λιόμετρα) receipts (drs.)		ἀκαθά- ριστοι εἰσπράξεις (εἰς χι- λιόμετρα) gross receipts (εἰς χι- λιόμετρα) total expend. on turnover tax, road construc- tion and contribu- tion only (drs.)	
1963	3.366,7	174.534	90.627	2.773.506	1.172.532	58.672	103.258	60.828	222.758	4.320	2.243	68.651	29.023	5.514	6,7	1,3
1964	3.416,4	189.275	100.397	3.445.895	1.319.294	66.004	116.301	74.888	257.193	4.617	2.449	76.003	32.180	6.274	7,0	1,4
1965	3.423,3	202.270	110.722	3.458.432	1.470.244	73.514	129.764	83.531	286.809	4.924	2.695	84.188	35.790	6.982	7,3	1,4
1966	3.393,8	218.412	119.996	3.832.960	1.639.239	91.216	144.902	91.405	327.223	5.376	2.946	94.416	40.250	8.035	7,5	1,5
1967	3.437,7	227.208	127.653	4.122.659	1.656.494	95.356	146.582	90.485	332.423	5.508	3.094	99.938	40.155	8.058	7,3	1,5
1968	3.416,9	248.482	149.370	4.538.596	1.698.294	99.234	150.690	101.440	344.811	6.060	3.643	110.689	44.419	8.336	6,8	1,4
1969	3.417,6	256.521	150.852	4.817.838	1.810.008	105.048	160.832	109.048	366.020	6.451	3.792	116.588	47.961	8.925	7,1	1,4
1970	3.418,9	264.668	155.596	4.783.275	1.967.685	113.655	174.957	109.048	397.660	6.451	3.792	116.588	47.961	8.925	7,4	1,5
1971	3.422,2	274.077	159.589	4.973.466	2.044.808	118.837	180.367	112.656	441.860	6.674	3.886	121.039	49.719	10.029	7,4	1,5
1972	3.424,3	281.232	166.957	5.055.082	2.288.463	132.514	204.404	125.055	461.673	6.844	4.063	123.992	55.694	11.235	8,1	1,6
1971: I	3.419	19.495	10.985	329.139	133.412	7.729	11.869	7.486	27.084	5.702	3.213	96.560	39.021	7.922	6,8	1,4
II	3.418	18.519	10.643	310.987	126.196	7.256	11.226	7.087	25.599	5.418	3.114	90.985	36.921	7.489	6,8	1,4
III	3.417	12.483	12.454	346.234	140.961	8.145	12.561	7.923	28.639	6.287	3.645	101.227	41.253	8.379	6,6	1,3
IV	3.415	23.278	12.633	437.708	177.598	10.254	15.886	9.940	36.030	6.816	3.699	128.172	52.005	10.550	7,6	1,5
V	3.424	23.305	12.781	375.830	164.474	9.525	14.684	8.852	33.058	6.806	3.733	109.763	48.036	9.655	7,0	1,4
VI	3.425	23.509	13.439	388.873	165.248	9.545	14.732	8.996	33.273	6.864	3.836	113.540	48.248	9.715	7,0	1,4
VII	3.425	25.161	15.648	512.478	208.378	12.070	18.657	11.455	42.182	7.346	4.569	149.628	60.840	12.316	8,3	1,7
VIII	3.426	17.671	993.685	240.053	14.811	20.604	13.253	48.668	8.444	5.458	173.288	70.068	14.205	12.030	8,6	1,7
IX	3.426	25.580	15.094	499.488	203.549	11.785	18.122	11.306	41.213	7.466	4.406	145.793	59.413	12.030	8,0	1,6
X	3.425	21.060	12.614	390.680	159.441	9.177	13.529	8.504	31.210	6.149	3.682	114.067	46.552	9.112	7,6	1,5
XI	3.423	21.180	12.389	366.824	149.882	8.627	13.825	8.238	30.190	6.187	3.619	107.164	43.787	8.820	7,4	1,4
XII	3.424	23.605	13.541	420.240	172.616	9.883	15.225	9.616	34.724	6.894	3.955	122.733	50.414	10.141	7,3	1,5
1972: I	3.427	19.834	10.886	332.722	134.190	7.740	11.926	7.438	27.404	5.793	3.179	97.173	39.191	7.916	6,8	1,4
II	3.425	20.010	11.491	340.621	137.450	7.933	12.237	7.701	27.871	5.842	3.355	99.451	40.131	8.138	6,9	1,4
III	3.427	22.237	13.260	365.948	165.941	9.595	14.797	9.333	33.725	6.489	3.869	106.874	48.422	9.841	7,5	1,5
IV	3.426	29.998	13.465	447.685	202.336	11.795	16.082	10.904	40.781	7.005	3.950	130.673	59.059	11.903	8,4	1,7
V	3.428	23.665	13.744	391.967	185.608	10.749	15.597	9.863	37.209	6.796	3.947	112.570	53.305	10.686	7,8	1,6
VI	3.427	23.486	14.001	388.877	180.525	10.423	16.105	9.741	36.269	6.853	4.085	113.475	52.677	10.583	7,7	1,5
VII	3.425	25.778	16.502	537.516	243.368	14.141	21.852	13.114	49.107	7.326	4.818	156.940	71.056	14.338	9,4	1,9
VIII	3.427	28.614	18.255	604.282	273.326	15.946	24.481	14.946	55.373	8.350	5.327	176.330	79.757	16.158	9,6	1,9
IX	3.425	26.283	15.367	500.287	227.939	13.165	20.281	12.449	45.895	7.659	4.487	146.069	66.551	13.400	8,7	1,7
X	3.420	21.721	13.244	401.754	181.554	10.506	16.180	9.880	36.566	6.350	3.872	117.472	53.086	10.692	8,4	1,7
XI	3.418	24.466	12.753	360.590	163.481	9.438	14.535	8.954	32.927	6.250	3.731	105.498	47.830	9.633	7,6	1,5
XII	3.420	24.190	13.989	422.833	192.745	11.083	17.031	10.732	38.846	7.073	4.090	123.635	56.358	11.358	8,0	1,6

(1) Προκειμένου περί «μέσου ὄρου» στοιχείων ἀνά λεωφορεῖον, διευκρινίζεται ὅτι πρόκειται περί «ἀπλοῦ μηνιαίου μέσου ὄρου».
 (1) The per-bus average figures correspond to the simple monthly mean.

XIV: 9. Μεταφορικών έργων, ἀκαθάριστοι εἰσπράξεις καὶ δαπάναι τῶν λεωφορείων τῶν ἄστικῶν ΚΤΕΑ⁽¹⁾ τῆς Χώρας: 1963 - 1972
 Transports, gross receipts and expenditures of urban buses⁽¹⁾ of the Country: 1963 - 1972

Ἔτος καὶ μῆν Year and month	Ἐπιβατικά λεωφορεία Operated buses	Διαυθόμενα χιλιόμετρα (εἰς χιλιάδας) Kilometres run (thous.)	Μεταφερόμενοι ἐπιβάται (εἰς χιλιάδας) Passengers transported (thous.)	Ἀκαθάριστοι εἰσπράξεις (εἰς χιλιάδας δραχ.) Gross receipts (thous. drs.)	Δαπάναι μόνον διὰ: Expenditures only on:			Μέσος ὅρος — Average		ἀνά χιλιόμετρον per kilometre			
					ΦΚΕ (εἰς χιλιάδας δραχ.) Business turnover tax (thous. drs.)	Ὁδοποιεῖν (εἰς χιλιάδας δραχ.) Road construction (thous. drs.)	Σύνολον (εἰς χιλιάδας δραχ.) Total (thous. drs.)	ἐπιβατῶν passengers	εἰσπράξεων (εἰς δραχ.) receipts (drs.)		ἐπιβατῶν ὁδοποιεῖν (εἰς δραχ.) total expenditures on turnover tax and road construction only (drs.)		
1963	2.188,2	191.377	953.239	1.436.568	70.452	183.766	254.218	7.288	36.303	54.710	9.682	7,5	4,3
1964	2.289,7	197.166	998.623	1.509.840	74.227	188.770	262.997	7.176	36.845	54.951	9.572	7,7	4,3
1965	2.314,5	195.724	1.055.150	1.604.610	79.137	196.451	275.588	7.047	37.990	57.774	9.922	8,2	4,4
1966	2.471,1	191.747	1.027.953	1.727.909	98.852	182.104	280.956	6.466	34.666	58.271	9.475	9,0	4,5
1967	2.554,5	208.286	1.074.208	1.879.541	110.624	189.140	299.804	6.795	35.043	61.315	9.780	9,0	4,4
1968	2.583,4	210.301	1.082.985	1.880.583	110.328	186.595	296.923	6.784	34.934	60.662	9.578	8,9	4,4
1969	2.669,2	211.502	1.077.120	2.066.159	122.388	183.370	305.758	6.603	33.628	64.507	9.546	9,8	4,4
1970	2.683,2	214.118	1.068.196	2.162.363	128.391	185.529	313.920	6.650	33.176	67.158	9.750	10,4	4,5
1971	2.685,6	212.167	1.061.830	2.203.945	131.046	183.564	314.610	6.583	32.947	68.386	9.762	10,4	4,5
1972	2.681,9	211.634	1.012.692	2.376.643	142.809	176.215	319.024	6.576	31.467	73.867	9.913	11,2	4,5
1971 : I	2.682	17.714	87.855	173.705	10.319	15.054	25.373	6.605	32.757	64.767	9.460	9,8	4,4
II	2.684	16.212	81.503	160.775	9.542	13.977	23.519	6.040	30.366	59.901	8.762	9,9	4,4
III	2.684	17.888	89.223	177.255	10.516	15.365	25.881	6.665	33.242	66.041	9.642	9,9	4,4
IV	2.685	17.259	86.806	179.832	10.697	15.036	25.733	6.428	32.330	66.976	9.584	10,4	4,5
V	2.685	18.067	92.422	190.797	11.372	15.834	27.206	6.729	34.310	71.060	10.132	10,6	4,5
VI	2.687	17.708	88.847	186.654	11.095	15.329	26.424	6.590	33.065	69.466	9.834	10,5	4,5
VII	2.691	18.737	90.970	197.871	11.787	15.843	27.630	6.963	33.805	73.531	10.268	10,6	4,5
VIII	2.690	18.497	85.974	188.053	11.209	14.781	25.990	6.876	31.961	69.908	9.662	10,2	4,4
IX	2.685	17.601	86.768	186.286	10.929	15.452	26.381	6.555	32.345	69.580	9.825	10,6	4,5
X	2.688	17.808	90.263	189.642	11.278	15.766	27.044	6.624	33.580	70.551	10.061	10,6	4,5
XI	2.686	17.205	89.995	184.811	11.003	15.544	26.547	6.405	33.505	68.805	9.883	10,7	4,5
XII	2.681	17.471	91.504	188.264	11.399	15.583	26.882	6.516	34.130	70.221	10.026	10,8	4,5
1972 : I	2.682	17.265	85.326	173.746	10.347	14.538	24.885	6.437	31.814	64.782	9.278	10,1	4,4
II	2.679	16.363	83.425	170.093	10.435	14.208	24.343	6.108	31.140	63.491	9.086	10,4	4,5
III	2.678	17.712	86.730	198.990	11.943	15.021	26.964	6.614	32.386	74.305	10.069	11,2	4,5
IV	2.683	17.034	81.963	194.003	11.644	14.374	26.015	6.349	30.549	72.308	9.696	11,4	4,5
V	2.686	18.045	89.107	212.561	12.766	15.574	28.340	6.718	33.174	79.136	10.551	11,8	4,6
VI	2.684	17.739	85.218	206.244	12.368	14.911	27.279	6.609	31.750	76.842	10.164	11,6	4,5
VII	2.686	18.813	85.935	214.497	12.980	15.088	28.088	7.004	31.994	79.858	10.450	11,4	4,5
VIII	2.686	18.595	79.749	199.456	12.034	13.889	25.923	6.924	29.690	74.238	9.651	10,7	4,4
IX	2.685	17.611	81.442	200.158	12.137	14.252	26.389	6.559	30.332	74.567	9.828	11,4	4,5
X	2.683	17.708	84.922	205.488	12.351	14.965	27.256	6.600	31.652	76.589	10.159	11,6	4,5
XI	2.675	17.200	85.162	201.990	12.474	14.904	27.075	6.430	31.836	75.510	10.122	11,7	4,6
XII	2.676	17.549	83.713	199.387	11.930	14.557	26.487	6.558	31.283	74.509	9.898	11,4	4,5

(1) Τα στοιχεία τοῦ ἐπιπέδου πίνακος 10, ὡς πρὸς τὴν στήλην τοῦ ΕΚΤΕΑ, περιλαμβάνονται εἰς τὸν ἀνωτέρω πίνακα.

(2) Προκειμένου περὶ ἁμέσου ὅρου) στοιχεία ἀπὸ λεωφορείων διευκρινίζεται ὅτι πρόκειται περὶ ἀπλοῦ μηνιαίου μέσου ὅρου).

XIV : 10. Αστικά μεταφορά επιβατών εις την Περιφέρειαν Πρωτεύουσας : 1963 - 1972
 Urban passenger transport in Athens-Piraeus area : 1963 - 1972

Έτος—Year	Σύνολον Total	Λεωφορεία ΕΚΤΕΛ (1) Buses	Λεωφορεία ΕΗΣ (2) Buses	Λεωφορεία ήλε- κτρικά ΗΑΠΑΠ (3) Trolley buses	Τροχιόδρομοι ΕΗΣ (2) Tramcars	Σιδηρόδρομοι ήλεκτρικοί ΕΗΣ (2) Electric railways
-----------	------------------	------------------------------------	----------------------------------	--	--	--

ΕΡΓΑΣΘΕΝΤΑ ΟΧΗΜΑΤΑ (4) — VEHICLES OPERATED (4)

1963	1.891	1.543	83	136	12	117
1964	1.907	1.559	83	136	12	117
1965	1.959	1.611	83	136	12	117
1966	2.036	1.688	83	136	12	117
1967	2.051	1.703	83	136	12	117
1968	2.069	1.702	83	137	12	135
1969	2.066	1.704	78	137	12	135
1970	2.092	1.705	103	137	12	135
1971	2.090	1.704	102	137	12	135
1972	2.098	1.700	102	149	12	135

ΜΕΤΑΦΕΡΘΕΝΤΕΣ ΕΠΙΒΑΤΑΙ (5) (εις χιλιάδας) — PASSENGERS TRANSPORTED (5) (in thousand)

1963	917.890	706.590	43.524	93.071	3.869	70.836
1964	937.827	726.832	42.722	94.733	3.654	69.886
1965	986.474	757.291	47.708	103.818	3.495	74.162
1966	934.514	706.656	46.899	100.373	3.602	76.984
1967	970.658	730.460	45.595	113.426	3.504	77.673
1968	960.748	717.595	44.127	115.589	3.343	80.094
1969	926.564	691.214	44.315	105.175	2.795	83.065
1970	920.661	688.692	44.239	99.979	2.278	85.473
1971	905.698	671.965	42.406	99.890	2.018	89.419
1972	849.045	626.456	41.985	86.623*	1.674	92.307

ΑΚΑΘΑΡΙΣΤΟΙ ΕΙΣΠΡΑΞΕΙΣ (6) (εις χιλιάδας δραχμών) — GROSS RECEIPTS (6) (in thousand drachmae)

1963	1.407.270	1.096.114	50.870	122.288	4.846	133.152
1964	1.457.304	1.128.873	53.978	131.622	4.967	137.864
1965	1.549.136	1.177.970	63.265	150.499	5.047	152.355
1966	1.645.891	1.253.552	67.299	148.302	5.750	170.988
1967	1.764.496	1.353.365	65.468	167.442	5.621	172.600
1968	1.743.050	1.324.086	63.513	171.418	5.369	178.664
1969	1.914.101	1.465.219	67.003	179.193	4.750	197.936
1970	1.925.456	1.467.845	67.828	179.832	3.895	206.056
1971	1.970.490	1.483.940	70.844	187.135	3.686	224.885
1972	2.117.100	1.578.450	77.894	206.592	3.512	250.652

(1) ΕΚΤΕΛ: Ένοποιημένον Κοινόν Ταμείον Εισπράξεων Λεωφορειών.

(2) ΕΗΣ: Έλληνικοί Ήλεκτρικοί Σιδηρόδρομοι.

(3) ΗΑΠΑΠ: Ήλεκτροκίνητα Λεωφορεία Περιούχης Άθηνών-Πειραιώς.

(4) Εις τὸ τέλος τοῦ ἔτους.

(5) Εἰς τοὺς ἐπιβάτας δὲν περιλαμβάνονται οἱ ἐπιβάται ἐκδρομῶν, οἱ ὁποῖοι ἐνοικιάζουν ἐξ ὀλοκλήρου τὰ ὄχηματ. Οἱ ἐπιβάται διαδρομῶν συνεχείας τῶν ἡλεκτρικῶν λεωφορειῶν τῆς ΗΑΠΑΠ ἔχουν διπλασιασθῆ.

(6) Αἱ εἰσπράξεις εἶναι καθ' ὀλοκλήριαν ἀκαθάριστοι, καθ' ὅσον αὐτὰ περιλαμβάνουν τὰς ὑπὲρ τρίτων κρατήσεις (ἔδοποια, ΙΚΑ κομιστρού κλπ.) καὶ τὸν φόρον κύκλου ἐργασίω.

* Ἀπὸ 1-3-1972 κατηργήθη ὁ διπλοῦς ὑπολογισμὸς εἰσιτηρίων-ἐπιβατῶν διαδρομῶν συνεχείας, τῶν δρομολογίων, ἔκτοτε, θεωρουμένων ὡς ἐνιαίων.

(4) EKTEΛ: Unified Bus-owners' Joint Fund.

(2) ΕΗΣ: Hellenic Electric Railways.

(3) ΗΑΠΑΠ: Athens-Piraeus Trolley Buses Co.

(4) At the end of the year.

(5) Excluding excursionists in privately hired buses. Passengers of ΗΑΠΑΠ trolley buses issuing a transfer ticket have been doubled in number.

(6) Receipts are totally gross including deductions in favour of third parties (road construction works, ΙΚΑ etc.) and labour turnover tax.

* Starting with March 1, 1972, transfer tickets have been replaced by one-run tickets.

XIV : 11. 'Οδικά τροχαία ατυχήματα και φύσις αὐτῶν : 1967 - 1972
Number and nature of road traffic accidents : 1967 - 1972

Έτος Year	Σύνολον Χώρας Greece, total				Περιφέρεια Πρωτευούσης Greater Athens				Λοιπή Χώρα Rest of Greece			
	Σύνολον ατυχημά- των Total of acci- dents	Θανατηφόρα Fatal	Μη θανατηφόρα Non-fatal	Προκαλέσαντα ὕλικας ζημιές μόνον Property damage	Σύνολον Total	Θανατηφόρα Fatal	Μη θανατηφόρα Non-fatal	Προκαλέσαντα ὕλικας ζημιές μόνον Property damage	Σύνολον Total	Θανατηφόρα Fatal	Μη θανατηφόρα Non-fatal	Προκαλέσαντα ὕλικας ζημιές μόνον Property damage
1967	15.293	715	13.560	1.018	9.283	194	8.637	452	6.010	521	4.923	566
1968	21.916	684	13.819	7.413	13.840	167	8.153	5.520	8.076	517	5.666	1.893
1969	24.409	726	15.450	8.233	13.367	194	8.590	4.583	11.042	532	6.860	3.650
1970	28.222	832	17.457	9.933	14.908	222	9.637	5.049	13.314	610	7.820	4.884
1971*	28.861	797	17.105	10.959	14.629	202	9.206	5.221	14.232	595	7.899	5.738
1972*	29.429	811	16.787	11.831	14.255	185	8.724	5.346	15.174	626	8.063	6.485

* Προσωρινά στοιχεία.

* Provisional data.

XIV : 12. Πρόσωπα παθόντα εἰς ὀδικά τροχαία ατυχήματα : 1967 - 1972
Persons injured in road traffic accidents : 1967 - 1972

Έτος - Year	Σύνολον Χώρας Greece, total				Περιφέρεια Πρωτευούσης Greater Athens				Λοιπή Χώρα Rest of Greece			
	Σύνολον παθόντων προσώπων Total of injured persons	Νεκροί Dead	Βαρέως τραυμα- τίαι Seriously injured	Έλα- φρῶς τραυμα- τίαι Slightly injured	Σύνολον Total	Νεκροί Dead	Βαρέως τραυμα- τίαι Seriously injured	Έλα- φρῶς τραυμα- τίαι Slight- ly injured	Σύνολον Total	Νεκροί Dead	Βαρέως τραυμα- τίαι Seriously injured	Έλα- φρῶς τραυμα- τίαι Slight- ly injured
1967	20.034	796	2.589	16.649	11.286	200	808	10.278	8.748	596	1.781	6.371
1968	20.116	740	2.353	17.023	10.664	181	832	9.651	9.452	559	1.521	7.372
1969	22.761	803	2.739	19.219	11.345	207	993	10.145	11.416	596	1.746	9.074
1970	25.719	931	2.910	21.878	12.848	238	1.267	11.343	12.871	693	1.643	10.535
1971*	25.882	996	2.716	22.170	12.646	265	1.229	11.152	13.236	731	1.487	11.018
1972*	25.637	980	2.767	21.890	12.037	212	1.295	10.530	13.600	768	1.472	11.360

* Προσωρινά στοιχεία.

* Provisional data.

XIV : 13. Πρόσωπα παθόντα εἰς ὀδικά τροχαία ατυχήματα, καθ' ὀμάδας ἡλικιῶν : 1970
Persons injured in road traffic accidents, by age groups : 1970

Ὁμάδες ἡλικιῶν Age groups	Σύνολον Χώρας Greece, total				Περιφέρεια Πρωτευούσης Greater Athens				Λοιπή Χώρα Rest of Greece			
	Σύνολον παθόντων προσώπων Total of injured persons	Νεκροί Dead	Βαρέως τραυμα- τίαι Seriously injured	Έλα- φρῶς τραυμα- τίαι Slightly injured	Σύνολον Total	Νεκροί Dead	Βαρέως τραυμα- τίαι Seriously injured	Έλα- φρῶς τραυμα- τίαι Slight- ly injured	Σύνολον Total	Νεκροί Dead	Βαρέως τραυμα- τίαι Seriously injured	Έλα- φρῶς τραυμα- τίαι Slight- ly injured
Σύνολον—Total	25.719	931	2.910	21.878	12.848	238	1.267	11.343	12.871	693	1.643	10.535
0 - 4	575	41	57	477	261	7	17	237	314	34	40	240
5 - 14	1.890	43	223	1.624	899	10	94	795	991	33	129	829
15 - 24	6.075	159	740	5.176	3.033	35	338	2.660	3.042	124	402	2.516
25 - 44	9.922	291	1.042	8.589	4.864	56	430	4.378	5.058	235	612	4.211
45 - 64	5.160	238	563	4.359	2.646	60	250	2.336	2.514	178	313	2.023
Ἄνω τῶν 65—65 years and over	1.924	151	262	1.511	1.077	68	132	877	847	83	130	634
Μη δηλ. ἡλικίας—Un- declared	173	8	23	142	68	2	6	60	105	6	17	82

B' ΘΑΛΑΣΣΙΑΙ ΜΕΤΑΦΟΡΑΙ — SEA TRANSPORTS

XIV : 14. Δύναμις τοῦ ἑλληνικοῦ ἐμπορικοῦ στόλου⁽¹⁾, κατὰ κατηγορίας πλοίων : 1938 καὶ 1965 - 1972
Greek merchant ships⁽¹⁾, by categories : 1938 and 1965 - 1972

Χωρητικότης εἰς χιλιάδας KOX

Tonnage in thousand GRT

Τέλος περιόδου End of period	Σύνολον πλοίων All of ships		Φορτηγὰ καὶ δεξαμενόπλοια Dry cargo ships and tankers		Ἐπιβατηγὰ Passenger ships		Λοιπὰ (2) Miscellaneous	
	Ἀριθμὸς Number	Χωρητικότης Tonnage	Ἀριθμὸς Number	Χωρητικότης Tonnage	Ἀριθμὸς Number	Χωρητικότης Tonnage	Ἀριθμὸς Number	Χωρητικότης Tonnage
1938	607	1.874	512	1.815	74	55	21	4
1965	1.570	7.256	1.269	6.716	107	446	194	94
1966	1.739	7.856	1.395	7.279	117	470	227	107
1967	1.848	8.050	1.490	7.485	136	459	222	106
1968	1.945	9.216	1.586	8.612	147	506	212	97
1969	2.104	11.139	1.731	10.561	176	489	197	89
1970	2.319	13.539	1.928	12.863	203	588	188	87
1971	2.543	15.441	2.123	14.708	221	644	199	89
1972 I	2.552	15.660	2.130	14.893	223	678	199	89
II	2.561	15.751	2.140	14.985	223	679	198	87
III	2.589	16.077	2.164	15.310	223	679	202	88
IV	2.605	16.394	2.178	15.615	224	691	203	88
V	2.627	16.613	2.198	15.833	225	691	204	89
VI	2.646	16.751	2.216	15.973	226	689	204	89
VII	2.675	17.164	2.245	16.386	226	689	204	89
VIII	2.704	17.524	2.271	16.728	228	706	205	90
IX	2.724	17.840	2.288	17.038	231	712	205	90
X	2.743	18.196	2.305	17.392	273 ⁽³⁾	731 ⁽³⁾	165 ⁽³⁾	73 ⁽³⁾
XI	2.789	18.606	2.343	17.771	279	762	167	73
XII	2.826	19.093	2.376	18.253	283	766	167	74

Γενικὴ παρατήρησις : Τὰ στοιχεῖα τοῦ ἔτους 1938 ἀναφέρονται ἀποκλειστικῶς εἰς τὰ ἀτμόπλοια καὶ δεξαμενόπλοια, καθαρᾶς χωρητικότητος 30 κόρων καὶ ἄνω. Ἀπὸ τοῦ 1961 καὶ ἐντεύθεν, τὰ στοιχεῖα ἀναφέρονται εἰς ἀτμόπλοια, δεξαμενόπλοια καὶ πετρελαιοκίνητα πλοῖα 100 KOX καὶ ἄνω. Αἱ προκύπτουσαι διαφοραὶ μεταξὺ τῶν στοιχείων θεωροῦνται ὡς μικραί.

- (1) Ἀπὸ τοῦ ἔτους 1961 καὶ ἐντεύθεν, ἐντάσσονται εἰς τὴν δύναμιν τοῦ ἑλληνικοῦ ἐμπορικοῦ στόλου καὶ τὰ ἐφοδιαζόμενα διὰ προσωρινῶν ναυτιλιακῶν ἐγγράφων πλοῖα.
(2) Ἦτοι: πλοῖα ρυμουλκὰ, ναυαγοσωστικά, τοποθετήσεως ὑποβρυχίων καλωδίων, ἀλιευτικά, κλπ.
(3) Ἀπὸ τὸν μῆνα Ὀκτώβριον 1972 καὶ ἐντεύθεν περιλαμβάνονται εἰς τὴν κατηγορίαν α' Ἐπιβατηγὰ καὶ τὰ πορθμεῖα, ἀφαιρεθέντα ἐκ τῆς κατηγορίας «Λοιπὰ».

General note: The data of the year 1938 relate only to steamers and motorships of 30 net registered tons and over. From 1961 onwards the data relate to steamers, motorships and wooden motorships of 100 gross registered tons and over. The resulting differences in coverage are considered insignificant.

- (1) From 1961 onwards including also ships supplied with provisional registration papers.
(2) I. e.: towage, salvage, cable ships, fishing boats etc.
(3) Starting with Oct. 1972, ferry-boats are included in «passenger ships».

**XIV: 15. Κατανομή τής χωρητικότητας του ελληνικού εμπορικού στόλου⁽¹⁾, α) κατά κλιμάκια
όλικης χωρητικότητας και β) καθ' ομάδες ηλικιών: 1938 και 1970-1972**

Distribution of the Greek merchant fleet⁽¹⁾, a) by tonnage groups and b) by age groups of vessels: 1938 and 1970-1972

Είς τὸ τέλος τοῦ ἔτους

At the end of the year

	1938	1970	1971	1972	1938	1970	1971	1972
	Εἰς χιλιάδας ΚΟΧ—Thousand GRT				Ἀναλογία %—Percentage distribution			
α) Κλιμάκια ὀλικῆς χωρητικότητας—Tonnage groups								
ΧΩΡΗΤΙΚΟΤΗΣ ΠΛΟΙΩΝ—TONNAGE OF VESSELS								
Σύνολον—Total	1.874	13.539	15.441	19.093	100,0	100,0	100,0	100,0
100— <500	22	174	187	208	1,2	1,3	1,2	1,1
500— 1.000	30	148	157	165	1,6	1,1	1,0	0,9
1.000— 2.000	106	389	431	431	5,7	2,9	2,8	2,2
2.000— 3.000	117	459	488	505	6,2	3,4	3,2	2,6
3.000— 4.000	337	336	416	471	18,0	2,5	2,7	2,5
4.000— 5.000	673	311	390	406	35,9	2,2	2,5	2,1
5.000— 6.000	450	390	383	380	24,0	2,9	2,5	2,0
6.000— 7.000	110	365	457	593	5,9	2,7	2,9	3,1
7.000— 8.000	29	920	848	759	1,5	6,8	5,5	4,0
8.000— 10.000	—	1.920	2.264	2.613	—	14,2	14,7	13,7
10.000— <15.000	—	2.746	3.033	3.771	—	20,3	19,6	19,8
15.000 +	—	5.381	6.387	8.791	—	39,7	41,4	46,0
β) Ὅμαδες ἡλικιών—Age groups								
ΧΩΡΗΤΙΚΟΤΗΣ ΠΛΟΙΩΝ—TONNAGE OF VESSELS								
Σύνολον—Total	1.874	13.539	15.441	19.093	100,0	100,0	100,0	100,0
<5	89	3.527	4.527	5.785	4,8	26,1	29,3	30,3
5—10	22	1.999	1.854	2.672	1,2	14,8	12,0	14,0
10—15	55	3.075	3.148	3.530	2,9	22,7	20,4	18,5
15—20	424	2.242	2.948	3.935	22,6	16,5	19,1	20,6
20—25	507	1.060	1.314	1.495	27,1	7,8	8,5	7,8
25—30	399	961	950	986	21,2	7,1	6,2	5,2
30 +	378	675	700	690	20,2	5,0	4,5	3,6

(1) Βλέπε γενικὴν παρατήρησιν καὶ ὑποσημείωσιν⁽¹⁾ πίνακος XIV: 14.

(1) See general note and footnote⁽¹⁾ of table XIV: 14.

XIV: 16. Ἀργούντα ἑλληνικὰ ἐμπορικὰ πλοῖα, 100 ΚΟΧ καὶ ἄνω, κατὰ κατηγορίας: 1966-1972
Laid-up Greek merchant ships of 100 GRT and over, by categories: 1966-1972

Χωρητικότης εἰς χιλιάδας ΚΟΧ

Tonnage in thousand GRT

Τέλος περιόδου End of period	Σύνολον Total		Φορτηγὰ καὶ δεξαμενόπλοια Dry cargo ships and tankers		Ἐπιβατηγὰ Passenger ships		Λοιπὰ (1) Miscellaneous	
	Ἀριθμὸς Number	Χωρητικότης Tonnage	Ἀριθμὸς Number	Χωρητικότης Tonnage	Ἀριθμὸς Number	Χωρητικότης Tonnage	Ἀριθμὸς Number	Χωρητικότης Tonnage
1966	155	454	86	244	47	198	22	12
1967	146	397	76	168	47	208	23	21
1968	150	468	79	230	52	221	19	17
1969	138	316	64	118	49	184	25	14
1970	158	429	74	130	62	286	22	13
1971	223	950	160	785	40	151	23	14
1972 I	243	1.023	171	844	48	165	24	14
II	258	1.160	183	963	50	182	25	15
III	248	1.249	191	1.088	41	150	16	11
IV	239	1.166	184	984	41	172	14	10
V	239	1.359	188	1.194	36	154	15	11
VI	227	1.245	180	1.058	30	147	17	10
VII	224	1.191	179	1.020	29	161	16	10
VIII	234	1.288	187	1.121	30	157	17	10
IX	210	1.142	160	944	33	189	17	9
X	199	1.044	146	849	35	184	18	11
XI	191	838	127	587	50	242	14	9
XII	176	814	111	535	51	271	14	8

(1) Βλέπε ὑποσημείωσιν (2), πίνακος XIV: 14.

(1) See footnote (2), table XIV: 14.

ΓΕΝΙΚΗ ΝΑΥΤΙΛΙΑΚΗ ΚΙΝΗΣΙΣ — TOTAL SHIPPING TRAFFIC

XIV : 17. Κατάπλοι πλοίων εις τούς κυριωτέρους λιμένας τῆς Ἑλλάδος : 1966 - 1972

Arrivals of ships in the principal ports of Greece : 1966 - 1972

Εἰς χιλιάδας κόρων καθαρῆς χωρητικότητος

Thousand net registered tons

Λιμένες	1966	1967	1968	1969	1970	1971	1972	Ports
Σύνολον Ἑλλάδος	65.121	69.679	74.674	84.400	86.437*	93.026	102.702	Greece, total
Αἰγίνης	1.429	2.618	3.172	3.487	2.851	2.558	3.169	Aegina
Βόλου	873	912	904	951	867	996	1.308	Volos
Γαυρίου	535	636	833	896	655	811	696	Gavriou
Ἐλευσίνος	1.817	1.626	1.854	2.008	2.057	2.109	4.081	Eleusis
Ἐρμιόνης	337	547	653	655	475	537	597	Ermioni
Ἱγουμενίτσας	1.733	1.683	1.654	1.882	1.706	1.839	3.024	Igoumenitsa
Ἱρακλείου	3.088	3.132	3.224	2.976	3.106	2.907	3.451	Iraklion
Θεσσαλονίκης	2.992	3.156	3.562	3.633	3.875	4.741	5.173	Salonika
Καβάλας	501	465	431	492	508	598	689	Kavala
Καλύμνου	906	856	1.517	2.272	2.562	2.215	1.953	Kalymnos
Καρλοβάσιου	460	530	520	564	576	818	532	Karlovassi
Κερκύρας	2.503	2.365	2.122	2.198	2.347	2.727	3.843	Corfu
Κώ	859	921	1.623	2.327	2.850	2.319	2.167	Kos
Λέρου	493	378	1.146	1.872	2.230	1.872	1.535	Leros
Μεγάρων	769	832	689	734	745	897	998	Megara
Μεθάνων	768	1.499	2.203	2.390	1.900	1.639	1.656	Methana
Μυκόνου	810	683	573	708	1.189	1.581	1.423	Mykonos
Μυτιλήνης	711	802	846	1.222	1.883	1.850	1.558	Mytilini
Νάξου	482	630	579	587	578	661	710	Naxos
Πάρου	431	815	818	730	632	690	833	Paros
Πατρῶν	2.666	2.592	2.602	2.766	2.702	2.525	3.639	Patras
Πειραιῶς	17.470	18.478	18.651	20.547	20.731*	23.380	26.344	Piraeus
Πόρου	744	1.191	1.748	1.847	1.359	1.279	1.333	Poros
Ραφίνας	551	902	1.092	1.541	1.561	1.778	1.541	Rafina
Ρόδου	915	1.042	1.798	2.081	2.682	2.339	2.435	Rhodes
Σάμης	729	699	723	780	797	794	886	Sami
Σούδας	2.097	1.968	1.866	1.784	2.083	3.138	2.972	Souda
Σπετσῶν	324	432	573	503	444	456	454	Spetses
Σύρου	1.466	1.742	1.555	1.895	1.754	2.306	2.039	Syros
Τήνου	1.069	1.168	1.268	1.317	1.603	1.784	1.805	Tinos
Υδρας	547	770	844	742	737	757	859	Hydra
Χίου	1.189	1.305	1.338	1.960	2.756	2.917	2.728	Chios
Λοιποὶ	12.857	12.304	11.693	14.053	13.636*	15.208	16.271	Other

Γενικὴ παρατήρησις: Τὰ δεδομένα ἀναφέρονται εἰς τούς κατάπλους φορτηγῶν, δεξαμενοπλοίων καὶ ἐπιβατηγῶν πλοίων πάσης ἐθνικότητος εἰς τούς ἐλληνικούς λιμένας, ἀνεξαρτήτως τῆς προελεύσεως αὐτῶν (ἐκ τοῦ ἐσωτερικοῦ ἢ τοῦ ἐξωτερικοῦ), περιλαμβανομένων καὶ τῶν ἀφόρτων, ἐφ' ὅσον κατέπλευσαν ταῦτα διὰ τὴν παραλαβὴν φορτίου ἢ ἐπιβατῶν. Οὕτω, δὲν περιλαμβάνονται τὰ καταπλεύσαντα δι' ἐπισκευὴν, ἀνεφοδιασμόν, λόγῳ ἀνωτέρας βίας κλπ. Ἐπίσης, δὲν περιλαμβάνονται τὰ τουριστικὰ πλοία καὶ αἱ θαλαμηγαί. Ἐκ τῶν πορθμείων καὶ ἐπιβατηγῶν-δχηματαγωγῶν πλοίων, περιλαμβάνονται τὰ ἐκ τοῦ ἐξωτερικοῦ καταπλέοντα, ὡς καὶ τὰ ἐκτελοῦντα ἀκτοπλοϊκὰς γραμμάς, παρομοίας τῶν ἐκτελουμένων ὑπὸ τῶν ἐπιβατηγῶν πλοίων. Ἐὰν ἐν πλοίῳ, κατὰ τὴν διάρκειαν ἐνὸς ταξιδίου, προσήγγισεν εἰς πλείονας τοῦ ἐνὸς λιμένας, ὑπολογίζεται ὁ κατάπλους τούτου εἰς ἕκαστον λιμένα.

* Ἀναθεωρηθέντα στοιχεία.

General note: The data relate to the entrances of all (Greek or foreign) dry cargo ships, tankers and passenger ships in Greek ports, regardless of where they come from (either Greek or foreign port), including vessels in ballast entering the port to take goods or passengers on board. Vessels, therefore, which have entered for repair or supply, or because of force majeure etc., are excluded. Cruise ships and yachts are also excluded. Of ferry boats and passenger-car ferries included are only those arriving from overseas, as well as those running coastwise liner services similar to those run by coastal passenger liners. If a vessel has called at more than one port during a single voyage, entrance in each port is counted.

* Revised data.

XIV : 18. Κατάπλοι πλοίων εις τούς λιμένας τῆς Ἑλλάδος κατὰ σημαίας : 1962, 1967 καὶ 1972
Arrivals of ships in Greek ports, by flags : 1962, 1967 and 1972

Εἰς χιλιάδας κόρων καθαρῶς χωρητικότητας

Thousand net registered tons

Σημαία	1962	1967	1972	Flag
ΣΥΝΟΛΟΝ ΠΛΟΙΩΝ — ALL SHIPS				
Σύνολον	41.411	69.679	102.702	Total
Ἐκατοστιαία κατανομή — Percentage distribution				
Σύνολον	100,0	100,0	100,0	Total
Βουλγαρική	(1) —	(1) —	0,2	Bulgarian
Γαλλική	0,3	0,4	0,2	French
Γερμανική (Ἀνατ.)	(1) —	0,2	0,1	German (East)
Γερμανική (Δυσ.)	2,7	1,2	0,5	German (West)
Γιουγκοσλαβική	1,4	1,2	0,6	Yugoslavian
Δανική	0,3	0,2	0,3	Danish
Ἑλληνική	68,3	80,7	82,9	Greek
ΕΣΣΔ	1,0	0,9	0,8	USSR
ΠΑΔ	(1) —	0,3	0,2	UAR
Ἡνωμ. Βασιλείου	2,8	1,0	0,6	British
ΗΠΑ	3,7	2,3	1,2	USA
Ἰαπωνική	0,2	0,2	0,3	Japanese
Ἰσραηλινή	0,8	0,4	0,1	Israelite
Ἰταλική	9,0	5,1	4,7	Italian
Κυπριακή	(1) —	0,2	2,9	Cyprian
Λιβερικὴ	1,0	1,3	1,8	Liberian
Νορβηγική	1,5	0,8	0,6	Norwegian
Ὀλλανδική	0,9	0,9	0,2	Dutch
Παναμαρική	0,5	0,7	0,4	Panamanian
Σουηδική	1,5	0,5	0,3	Swedish
Τουρκική	1,6	0,4	0,3	Turkish
Λοιπὰ	2,5	1,1	0,8	Other

Γενικὴ παρατήρησις: Βλέπε πίνακα XIV : 17.

General note: See table XIV : 17.

(1) Διὰ τὰ ἔτη 1962 καὶ 1967, τὰ στοιχεία περιλαμβάνονται εἰς τὰς «λοιπὰς» σημαίας.

(1) For the year 1962 and 1967 the data are included in «other» flags.

XIV : 19. Κίνησις τῶν λιμένων τῆς Ἑλλάδος : 1968 - 1972
The Greek ports traffic : 1968 - 1972

	1968	1969	1970	1971	1972	
A) Ἐπιβὰται ἀποβιβασθέντες καὶ ἐπιβιβασθέντες (εἰς χιλιάδας) — Passengers disembarked and embarked (in thousand)						
Ναυτιλιακὴ κίνησις μετὰ τοῦ ἐξωτερικοῦ						International shipping traffic
Ἐπιβιβασθέντες						Disembarked
ἀπὸ πλοία πάσης ἐθνικότητος	183	215	221	264	287	from all vessels
ἀπὸ ἑλληνικὰ μόνον πλοία	92	113	106	124	143	from Greek vessels only
Ἐπιβιβασθέντες						Embarked
ἐπὶ πλοίων πάσης ἐθνικότητος	202	263	265	276	295	on all vessels
ἐπὶ ἑλληνικῶν μόνον πλοίων	111	153	145	116	158	on Greek vessels only
Ναυτιλιακὴ κίνησις ἀκτοπλοίας						Coastwise traffic
Ἐπιβιβασθέντες						Disembarked
ἀπὸ Α/Π - Δ/Π	4 732	5 024	5 193	5 462	5 717	from S/S - M/S
ἀπὸ Π/Κ	1 035	903	* 1 582	* 1 640	1 760	from M/S
B) Ἐμπορεύματα ἐκφορτωθέντα καὶ φορτωθέντα (εἰς χιλιάδας τόννων) — Cargo handling (in thousand tons)						
Ναυτιλιακὴ κίνησις μετὰ τοῦ ἐξωτερικοῦ						International shipping traffic
Ἐκφορτωθέντα						Unloaded
ἀπὸ πλοία πάσης ἐθνικότητος	10 507	12 038	13 391	14 170	17 772	from all vessels
ἀπὸ ἑλληνικὰ μόνον πλοία	4 437	5 521	5 729	7 127	10 570	from Greek vessels only
Φορτωθέντα						Loaded
ἐπὶ πλοίων πάσης ἐθνικότητος	3 920	4 136	4 158	4 415	5 929	on all vessels
ἐπὶ ἑλληνικῶν μόνον πλοίων	1 203	1 532	1 557	1 849	2 881	on Greek vessels only
Ναυτιλιακὴ κίνησις ἀκτοπλοίας						Coastwise traffic
Ἐκφορτωθέντα						Unloaded
ἀπὸ Α/Π - Δ/Π	5 744	6 433	6 940	8 727	9 974	from S/S - M/S
ἀπὸ Π/Κ	586	485	457	351	287	from M/S

Σημείωσις: Ὄταν ἐν πλοίῳ, κατὰ τὴν διάρκειαν ἐνὸς ταξιδίου, προσεγγίζῃ εἰς πλοῖονα τοῦ ἐνὸς λιμένας, ὑπολογίζεται τὸ σύνολον τῶν ἐκφορτωθέντων ἢ φορτωθέντων ἐμπορευμάτων καὶ ἀποβιβασθέντων ἢ ἐπιβιβασθέντων ἐπιβατῶν.

Note: For voyages involving dropping-off and picking-up parts of the load or number of the passengers along the route, the total tonnage or the total number of passengers carried during the voyage is counted.

* Περιλαμβάνονται καὶ οἱ ἀποβιβασθέντες εἰς τὴν νῆσον Σαλαμίνα διὰ τῶν Π/Κ τῆς τοπικῆς γραμμῆς Πειραιῶς - Σαλαμίνας.

* Including also passengers disembarked at the island of Salamis by the Piraeus - Salamis run.

XIV : 20. Κάταπλοι πλοίων κατά σημαίας⁽¹⁾: 1962, 1967 και 1972
Arrivals of ships by flags⁽¹⁾: 1962, 1967 and 1972

Είς χιλιάδας κόρων καθαῶς χωρητικότητας

Thousand net registered tons

Σημαία	1962	1967	1972	Flag
ΣΥΝΟΛΟΝ ΠΛΟΙΩΝ — ALL SHIPS				
Σύνολον	12.984	13.544	20.289	Total
<i>Έξαοστιαία κατανομή — Percentage distribution</i>				
Σύνολον	100,0	100,0	100,0	Total
Γαλλική	0,9	1,5	0,9	French
Γερμανική (Δυτ.)	4,2	3,5	2,0	German (West)
Γιουγκοσλαβική	2,6	3,5	1,9	Yugoslavian
Δανική	0,8	0,6	1,2	Danish
Έλληνική	29,5	34,2	42,3	Greek
ΕΣΣΔ	2,9	4,0	3,3	USSR
Ήνωμ. Βασιλείου	6,1	4,0	2,6	British
ΗΠΑ	10,4	5,1	5,0	USA
Ήαπωνική	0,5	1,1	1,6	Japanese
Ίσραηλινή	2,4	2,0	0,7	Israelite
Ίταλική	15,9	14,1	12,6	Italian
Κυπριακή	—	—	6,4	Cyprian
Λιβανική	2,5	0,9	0,3	Lebanese
Λιβεριανή	3,0	6,6	7,4	Liberian
Νορβηγική	3,7	3,7	2,1	Norwegian
Όλλανδική	2,0	2,4	0,9	Dutch
Παναμαϊκή	1,2	2,9	1,1	Panamanian
Σουηδική	2,9	1,7	1,2	Swedish
Τουρκική	4,9	2,1	1,7	Turkish
Φινλανδική	0,4	0,5	0,8	Finnish
Λοιπαι	3,2	5,6	4,0	Other

(1) Τὰ στοιχεῖα ἀναφέρονται εἰς τὰ ἐκ τοῦ ἐξωτερικοῦ καταπλέοντα καὶ διὰ τὸ ἐξωτερικὸν ἀποπλέοντα φορτηγά, δεξαμενόπλοια, ἐπιβατηγά καὶ πορθμεῖα πλοῖα. Δὲν περιλαμβάνονται πλοῖα καταπλέοντα δι' ἐπισκευήν, ἀνεφοδιασμόν, λόγω ἀνωτέρας βίας κλπ. Ἐπίσης, δὲν περιλαμβάνονται τὰ τουριστικὰ πλοῖα καὶ αἱ θαλαμηγοί. Ἐὰν ἓν πλοῖον καταπλεύσῃ εἰς πλείονας τοῦ ἑνὸς ἐλληνικοῦ λιμένας κατὰ τὴν διάρκειαν ἑνὸς ταξιδίου, τότε καταγράφεται, κατὰ μὲν τὸν κατάπλου εἰς τὸν πρῶτον λιμένα προσεγγίσεως, κατὰ δὲ τὸν ἀπόπλου εἰς τὸν τελευταῖον.

(1) The numbers refer to dry cargo ships, tankers, passenger ships and ferry-boats, entering from or clearing for abroad. Vessels entering for repair, or supplies or because of force majeure etc., are excluded. Cruise ships and yachts are also excluded. If a vessel has called at more than one port during a single voyage, it is recorded at the first Greek port of call and at the final Greek port of departure only.



ΝΑΥΤΙΛΙΑΚΗ ΚΙΝΗΣΙΣ ΑΚΤΟΠΛΟΪΑΣ — COASTWISE TRAFFIC

XIV: 21. Ἀποβιβασθέντες καὶ ἐπιβιβασθέντες ἐπιβάται, ἐκφορτωθέντα καὶ φορτωθέντα ἐμπορεύματα εἰς τοὺς κυριωτέρους λιμένας τῆς Ἑλλάδος: 1972

Embarked - disembarked passengers and loaded - unloaded goods, at the principal ports of Greece: 1972

A) ΕΠΙΒΑΤΑΙ⁽¹⁾—PASSENGERS⁽¹⁾

Λιμένες	Ἀποβιβασθέντες Disembarked	Ἐπιβιβασθέντες Embarked	Ports
Σύνολον	7.476.165	7.474.114	Total
Αἴγινης	705.173	708.605	Egina
Ἡρακλείου	231.674	232.934	Iraklion
Πατρῶν	104.661	103.199	Patras
Πειραιῶς	2.900.187	2.886.350	Piraeus
Πόρου	200.784	198.420	Poros
Ραφήνας	236.047	238.337	Rafina
Σούδας	184.991	186.117	Souda
Τήνου	185.514	186.054	Tinos
Ἵδρας	102.813	102.239	Hydra
Λοιποὶ	2.624.321	2.631.859	Other

B) ΕΜΠΟΡΕΥΜΑΤΑ⁽¹⁾—GOODS⁽¹⁾

Εἰς τόνους

In tons

Λιμένες	Ἐκφορτωθέντα Unloaded	Φορτωθέντα Loaded	Ports
Σύνολον	10.261.634	10.278.913	Total
Ἀλιβερίου	460.292	155	Aliverion
Ἀντικύρας	920.794	3.550	Antikyra
Βόλου	723.160	1.250.422	Volos
Ἐλευσίνος	619.513	1.562.929	Eleusis
Ἡρακλείου	698.274	154.494	Iraklion
Θεσσαλονίκης	579.650	2.291.054	Salonika
Θήρας	12.170	457.441	Thira
Ἰτέας	3.728	631.747	Itea
Λαρόμνης	1.013.872	20.131	Larymna
Πειραιῶς	2.298.476	851.349	Piraeus
Ρίου	355.425	4.420	Rion
Λοιποὶ	2.576.280	3.051.221	Other

(1) Περιλαμβάνονται οἱ δι' ἀτμοπλοίων - δηζελοπλοίων καὶ πετρελαιοκινήτων πλοίων διακινήθεντες ἐπιβάται καὶ τὰ μεταφερθέντα ἐμπορεύματα.

(1) Passenger and goods traffic by S/S and M/S is also included.

XIV : 22. Διακινηθέντες επιβάται και μεταφερθέντα οχήματα δι' επιβατηγών και οχηματαγωγών πλοίων, κατά ακτοπλοϊκάς γραμμές: 1971 και 1972

Passengers and vehicles transported by passenger and car-ferries, distributed by runs: 1971 and 1972

Ακτοπλοϊκά γραμμάι	Διακινηθέντες επιβάται Passenger traffic		Μεταφερθέντα (1) οχήματα Vehicles (1) transported		Coastwise runs
	1971	1972	1971	1972	
Σύνολον	5.461.546	5.716.594	300.939	353.569	Total
Αργοσαρωνικού	2.154.393	2.232.776	74.930	94.706	Argosaronikos run
Πειραιώς—Πελοποννήσου	38.138	30.864	—	—	Piraeus—Peloponnesos
Πειραιώς—Κρήτης	765.090	820.913	102.222	118.418	Piraeus—Crete
Πειραιώς—Κρήτης—Δωδεκανήσου	26.405	29.479	—	—	Piraeus—Crete—Dodecanesos
Πειραιώς—Δωδεκανήσου	287.829	290.787	—	—	Piraeus—Dodecanesos
Πειραιώς—Δυτικών Κυκλάδων	82.408	87.493	—	—	Piraeus—Western Cyclades
Πειραιώς—Ανατολικών Κυκλάδων	257.675	295.491	10.331	13.913	Piraeus—Eastern Cyclades
Πειραιώς—Μυκόνου—Τήνου—Σάμου	554.180	598.386	—	—	Piraeus—Mykonos—Tinos—Samos
Πειραιώς—Χίου—Μυτιλήνης	328.177	322.163	23.281	25.484	Piraeus—Chios—Mytilini
Πατρών—Ακαρνανίας—Ίον. Νήσων	219.390	223.914	27.272	31.933	Patras—Akarnania—Ionian Islands
Ραφήνας—Ευβοίας—Άνδρου—Τήνου	480.428	480.713	54.809	57.489	Rafina—Euboea—Andros—Tinos
Βόλου—Βορείων Σποράδων—Κύμης	183.131	209.174	8.094	11.926	Volos—North. Sporades—Kymi
Λοιπαί	84.302	94.441	—	—	Other

(1) Ήτοι: Φορτηγά, επιβατηγά και δίκυκλα - τρίκυκλα.

(1) I. e. Trucks, passenger vehicles, two- and three-wheel cycles.

XIV : 23. Διακινηθέντες επιβάται και μεταφερθέντα οχήματα διά πορθμείων τοπικών συγκοινωνιών, κατά γραμμές: 1971 και 1972

Passengers and vehicles transported by ferry-boats, distributed by regular runs: 1971 and 1972

Γραμμάι πορθμείων	Διακινηθέντες επιβάται Passenger traffic		Μεταφερθέντα (1) οχήματα Vehicles (1) transported		Regular runs
	1971	1972	1971	1972	
Σύνολον	*8.285.279	9.046.679	*2.409.826	2.889.288	Total
Αιγίου—Ίτέας—Έρατεινής	175.115	193.084	29.996	33.340	Egion—Itea—Eratini
Αιδηψού—Αρκίτισης	386.015	451.889	80.465	87.726	Edipsos—Arkitisa
Αργοστολίου—Ληξουρίου	171.022	183.101	15.247	21.674	Argostolion—Lixourion
Γλύφας—Άγιοκάμπου	60.447	63.042	22.190	25.798	Glyfa—Aghiocambos
Ζακύνθου—Κυλλήνης	250.657	257.860	39.213	42.182	Zante—Kyllini
Θάσου—Πρίνου—Καβάλας	215.344	240.406	23.191	30.126	Thassos—Prinos—Kavala
Θάσου—Κεραμωτής	167.241	199.001	32.203	39.955	Thassos—Keramoti
Καβάλας—Λιμεναρίων	77.320	91.559	8.047	9.675	Kavala—Limenaria
Κερκύρας—Ήγουμενίτισης	360.006	388.741	78.300	92.250	Corfu—Igoumenitsa
Περάματος—Παλουκίων	*2.935.206	3.303.480	*1.144.182	1.421.418	Perama—Paloukia
Πρεβέζης—Άκτιού	246.793	224.804	71.992	83.150	Preveza—Aktion
Ρίου—Άντιρρίου	1.992.253	1.988.099	518.686	600.670	Rion—Antirion
Σπετσών—Κόστας	40.980	36.940	2.891	4.045	Spetse—Kosta
Φανερωμένης—Μεγάρων	291.793	290.433	83.428	89.789	Faneromeni—Megara
Όρωπού—Έρετριας	915.087	1.134.240	259.795	307.490	Oropos—Eretria

(1) Ήτοι: Φορτηγά, επιβατηγά και δίκυκλα - τρίκυκλα.

(1) I. e. Trucks, passenger vehicles, two- and three-wheel cycles.

* Αναθεωρηθέντα στοιχεία.

* Revised data.

Γ' ΑΕΡΟΠΟΡΙΚΑΙ ΜΕΤΑΦΟΡΑΙ — AIR TRANSPORTS

XIV: 24. Κινήσεις τῶν ἀερολιμένων τῆς Ἑλλάδος: Διακινήσεις ἐπιβατῶν καὶ ἐμπορευμάτων τῶν γραμμῶν ἐσωτερικοῦ καὶ ἐξωτερικοῦ: 1938 καὶ 1962-1972

Movement of the Greek airports: Domestic and international passenger and freight traffic. Years: 1938 and 1962-1972

Ἔτος — Year	Κινήσεις ἀεροσκαφῶν κατὰ τὰς: Aircraft traffic:		Ἐπιβάται Passengers		Ἐμπορεύματα (τόνοι) Freight (tons)		Ταχυδρομεῖον (τόνοι) Mail (tons)		ὑπὸ διαμετακόμισιν Transit traffic		
	Ἀναχωρήσεις Departures	Ἀφίξεις Arrivals	Ἀναχωρήσεις Departures	Ἀφίξεις Arrivals	Φορτωθέντα Loaded	Ἐξφορτωθέντα Unloaded	Φορτωθέν Loaded	Ἐξφορτωθέν Unloaded	Ἐπιβάται Passengers	Ἐμπορεύματα (τόνοι) Freight (tons)	Ταχυδρομεῖον (τόνοι) Mail (tons)
1938	4.652	4.650	11.922	12.191	542	1.049	33	50	—	—	—
1962	27.344	27.362	703.919	688.865	6.990	7.858	1.540	1.997	302.650	7.322	1.355
1963	27.689	27.691	837.076	819.775	8.299	8.791	1.673	2.276	327.349	8.650	1.616
1964	30.498	30.491	933.283	914.813	9.038	9.803	1.860	2.282	369.299	10.268	2.094
1965	32.907	32.914	1.124.707	1.104.876	9.950	11.415	2.042	2.485	411.576	13.662	2.398
1966	35.380	35.360	1.323.764	1.292.930	11.556	13.043	2.342	2.986	467.432	15.899	2.558
1967	38.397	38.343	1.438.635	1.405.899	11.772	13.170	2.506	3.371	488.466	16.733	2.629
1968	41.776	41.762	1.556.028	1.521.993	12.264	14.348	2.807	3.751	601.032	21.647	2.978
1969	46.540	46.542	1.942.640	1.903.831	14.520	16.975	2.982	3.863	629.114	24.979	3.478
1970	51.380	51.381	2.199.637	2.158.394	14.789	17.505	2.981	3.798	706.930	28.472	3.336
1971	59.475	59.469	2.909.692	2.874.267	16.569	19.210	2.813	3.507	781.410	29.362	2.839
1972	66.761	66.709	3.588.300	3.566.616	20.405	22.910	2.963	3.813	949.037	31.395	2.587

Πηγή: Ὑπηρεσία Πολιτικῆς Ἀεροπορίας.

Source: Civil Aviation Service.

XIV: 25. Κινήσεις τῶν ἀερολιμένων τῆς Ἑλλάδος: Διακινήσεις ἐπιβατῶν καὶ ἐμπορευμάτων τῶν γραμμῶν ἐσωτερικοῦ καὶ ἐξωτερικοῦ, κατὰ ἀερολιμένα: 1972

Movement of the Greek airports: International passenger and freight traffic, by airport: 1972

Ἀερολιμένες Airports	Κινήσεις ἀεροσκαφῶν κατὰ τὰς: Aircraft traffic		Ἐπιβάται Passengers		Ἐμπορεύματα (τόνοι) Freight (tons)		Ταχυδρομεῖον (χγρ.) Mail (kg)		ὑπὸ διαμετακόμισιν Transit traffic		
	Ἀναχωρήσεις Departures	Ἀφίξεις Arrivals	Ἀναχωρήσεις Departures	Ἀφίξεις Arrivals	Φορτωθέντα Loaded	Ἐξφορτωθέντα Unloaded	Φορτωθέν Loaded	Ἐξφορτωθέν Unloaded	Ἐπιβάται Passengers	Ἐμπορεύματα (τόνοι) Freight (tons)	Ταχυδρομεῖον (χγρ.) Mail (kg)
Σύνολον—Total	66.788	66.709	3.588.198	3.566.613	20.405	22.900	2.963.417	3.812.835	949.037	31.396	2.587.108
Κεντρικὸς Ἀερολιμὴν Ἀθηνῶν—Ellinikon	44.328	44.290	2.320.766	2.309.526	17.587	15.817	2.536.306	3.270.133	852.977	29.942	2.377.071
Ἀνδραβίδας—Andravida	85	85	4.761	3.986	—	—	4	1	—	—	—
Ἀγρινίου—Agrinion	395	395	2.171	2.021	5	27	3.176	1.903	13.138	45	4.684
Ἀλεξανδρουπόλεως—Alexandroupolis	530	531	23.243	24.217	274	320	11.689	8.789	—	28	—
Ἀγγιάλου—Anghialos	153	153	1.029	1.318	3	7	269	1.962	2.074	21	1.254
Ζακύνθου—Zante	237	237	5.316	5.237	11	23	1.857	969	—	—	—
Ἡρακλείου—Iraklion	2.726	2.726	180.172	170.718	514	942	67.878	85.732	5.216	250	1.062
Θεσσαλονίκης—Salonika	3.989	3.980	263.757	264.530	1.140	2.422	140.252	151.931	56.926	1.006	196.435
Ἰωαννίνων—Yanina	226	226	7.077	6.532	5	35	1.616	2.029	—	—	—
Καλαμάτας—Kalamata	345	345	14.120	13.469	60	73	1.086	3.311	—	—	—
Καβάλας—Kavala	232	232	9.926	9.144	11	126	3.998	5.621	—	—	—
Καρπάθου—Karpathos	134	134	1.685	1.666	—	—	40	81	—	—	—
Καστοριάς—Kastoria	3	3	103	36	1	1	16	12	—	—	—
Κεφαλληνίας—Cephalonia	402	402	14.930	13.181	26	81	2.850	2.336	—	—	—
Κερκύρας—Corfu	2.047	2.045	143.160	142.660	58	443	24.101	32.581	6.988	4	3.594
Κοζάνης—Kozani	148	148	3.518	3.414	9	36	548	2.675	—	—	—
Κυθήρων—Kythira	38	38	273	191	—	1	101	410	—	—	—
Κῶ—Kos	454	454	15.252	17.432	17	69	2.993	3.341	—	—	—
Λαρίσης—Larisa	211	211	1.951	2.017	5	28	1.876	4.136	—	—	—
Λήμνου—Limnos	500	500	17.519	20.679	117	103	26.739	30.804	—	—	—
Μυτιλήνης—Mytilini	830	803	32.501	31.253	63	257	12.691	16.393	222	1	188
Μυκόνου—Mykonos	1.382	1.380	15.218	12.553	3	30	2.980	4.690	—	—	—
Πρεβέζης—Preveza	372	372	8.673	8.304	77	101	4.180	5.759	—	—	—
Π. Χέλι—P. Heli	82	82	488	348	—	1	—	—	—	—	—
Ρόδου—Rhodes	4.641	4.641	391.614	394.370	84	1.166	87.429	103.710	7.186	—	—
Σάμου—Samos	469	469	21.543	20.480	43	132	8.547	6.811	—	—	—
Σκιάθου—Skiathos	491	489	4.445	4.155	110	81	2.065	9.247	—	—	—
Χανίων—Canea	833	833	60.331	61.999	134	452	17.895	48.594	—	—	—
Χίου—Chios	505	505	22.656	21.177	48	126	2.111	11.134	—	—	—

Πηγή: Ὑπηρεσία Πολιτικῆς Ἀεροπορίας.

Source: Civil Aviation Service.

XIV : 26. Κίνησης τής 'Ολυμπιακής 'Αεροπορίας, τών γραμμών έσωτερικοῦ και έξωτερικοῦ : 1951 - 1972
 Domestic and international traffic of Olympic Airways : 1951 - 1972

Έτος Year	Γραμμαι έσωτερικοῦ — Domestic					Γραμμαι έξωτερικοῦ — International				
	Διανυθέντα χιλιόμετρα ('000) Kms flown	Έπιβάται Passen- gers	Χιλιομε- τρικοί έπιβάται ('000) Passen- ger-kms	Χιλιομετρ. τόνοι έμπ/των ('000) Freight ton-kms	Χιλιομετρ. τόνοι ταχ/μείου ('000) Mail ton-kms	Διανυθέντα χιλιόμετρα ('000) Kms flown	Έπιβάται Passen- gers	Χιλιομε- τρικοί έπιβάται ('000) Passen- ger-kms	Χιλιομετρ. τόνοι έμπ/των ('000) Freight ton-kms	Χιλιομετρ. τόνοι ταχ/μείου ('000) Mail ton-kms
1951	3 217	172.145	49.966	1.338	48	1.298	16.338	15.969	248	47
1952	3.243	154.369	44.442	1.377	50	1.695	22.591	18.650	268	89
1953	1.837	97.677	28.856	890	46	1.375	19.043	14.863	182	81
1954	2.026	102.266	31.045	762	49	1.399	18.625	14.353	200	78
1955	2.405	134.853	41.638	740	52	1.420	21.457	16.578	218	82
1956	2.612	164.532	51.896	749	53	1.467	21.431	17.670	265	95
1957	3.105	207.649	67.045	681	55	1.914	36.666	31.951	458	165
1958	3.528	259.865	83.157	851	66	2.802	54.847	56.950	800	345
1959	4.344	296.666	95.032	1.009	76	4.319	112.606	114.466	1.619	540
1960	3.922	287.576	92.799	1.143	91	5.176	172.708	196.598	3.422	794
1961	3.551	325.048	106.112	1.426	101	6.072	213.303	252.399	4.504	1.033
1962	3.616	334.460	109.722	1.509	114	6.313	226.443	275.064	4.914	1.217
1963	3.367	363.245	120.546	1.613	121	6.109	230.110	280.713	5.169	1.133
1964	3.783	404.867	134.419	1.824	135	7.234	244.050	308.363	6.201	1.348
1965	4.258	471.436	155.734	2.007	143	7.554	300.567	385.548	6.034	1.477
1966	4.356	546.944	182.682	1.905	160	11.920	370.976	682.045	13.104	2.031
1967	5.069	665.300	230.095	1.882	164	15.066	391.204	1.002.864	20.092	2.595
1968	5.761	762.800	250.188	1.992	188	15.712	400.311	1.000.752	22.966	2.921
1969	6.353	929.348	303.179	2.301	205	19.992	502.901	1.394.399	30.770	3.234
1970	6.878	1.016.376	330.195	2.212	236	22.877	598.339	1.796.199	29.874	3.140
1971	8.388	1.322.774	426.900	2.610	256	29.993	698.581	1.915.668	29.776	3.364
1972	8.606	1.587.299	507.125	3.013	264	29.538	825.144	2.457.283	39.200	3.697

Πηγή : 'Ολυμπιακή 'Αεροπορία, Α. Ε.

Source : Olympic Airways, S. A.



XIV: 27. Κινήσις τῶν ἀερολιμένων τῆς Ἑλλάδος: Διακίνησις ἐπιβατῶν καὶ ἐμπορευμάτων ἐσωτερικοῦ, κατὰ γραμμὴν δρομολογίου: 1972

Γραμμαὶ δρομολογίων	Ἐπιβάται — Passengers			Χιλιόμε- τροὶ ἐπιβάται Passenger- kms	Ἐμπορεύματα (εἰς χγρ.) Freight (in kgs)		
	Σύνολον Total	Ἀναχωρή- σαντες κατὰ τὰς μεταβάσεις Departures at embarkment	Ἀφικθέντες κατὰ τὰς ἐπιστροφάς Arrivals at return		Σύνολον Total	Φορτωθέντα κατὰ τὰς μεταβάσεις Loaded at embarkment	Ἐκφορτω- θέντα κατὰ τὰς ἐπιστροφάς Unloaded at return
Σύνολον κινήσεων	1.587.299	785.697	801.602	507.125.389	9.390.386	6.981.862	2.408.524
Ἀθῆναι—Ἀγρίνιον—Ἀθῆναι	3.544	1.700	1.841	786.096	35.686	30.090	5.596
Ἀθῆναι—Ἀκτιον—Ἀθῆναι	15.255	7.440	7.815	4.378.182	64.333	47.485	16.848
Ἀθῆναι—Ἀλεξάνδρ./πολις—Ἀθῆναι . .	45.243	23.022	22.221	17.192.340	207.184	131.266	75.918
Ἀθῆναι—Βόλος—Ἀθῆναι	2.206	1.154	1.052	383.844	10.950	8.597	2.353
Ἀθῆναι—Ζάκυνθος—Ἀθῆναι	9.494	4.634	4.860	2.662.069	33.439	26.302	7.137
Ἀθῆναι—Ἡράκλειον—Ἀθῆναι	252.195	123.812	128.383	78.684.840	1.460.668	924.908	535.760
Ἀθῆναι—Θεσσαλονίκη—Ἀθῆναι . . .	406.494	203.899	202.595	123.179.854	3.027.479	2.220.644	806.835
Ἀθῆναι—Ἰωάννινα—Ἀθῆναι	16.053	7.957	8.096	5.718.562	66.743	50.980	15.763
Ἀθῆναι—Καβάλα—Ἀθῆναι	17.945	8.609	9.336	6.173.080	155.479	139.681	15.798
Ἀθῆναι—Καλαμάτα—Ἀθῆναι	25.468	12.533	12.935	4.507.836	92.258	79.181	13.077
Ἀθῆναι—Καστορία—Ἀθῆναι	139	106	33	50.457	1.418	1.025	393
Ἀθῆναι—Κέρκυρα—Ἀθῆναι	117.044	58.358	58.686	45.178.984	559.579	473.600	85.979
Ἀθῆναι—Κεφαλληνία—Ἀθῆναι	26.426	13.023	13.403	7.417.168	123.028	99.840	23.188
Ἀθῆναι—Κοζάνη—Ἀθῆναι	6.632	3.329	3.303	2.093.814	54.774	42.573	12.201
Ἀθῆναι—Κῶς—Ἀθῆναι	35.084	16.751	18.333	12.349.568	151.133	116.357	34.776
Ἀθῆναι—Λάρισα—Ἀθῆναι	3.387	1.752	1.635	762.075	21.893	15.712	6.181
Ἀθῆναι—Λήμνος—Ἀθῆναι	36.774	18.257	18.517	10.076.076	352.396	169.640	182.756
Ἀθῆναι—Μυτιλήνη—Ἀθῆναι	60.534	29.696	30.838	16.949.520	386.790	284.929	101.861
Ἀθῆναι—Πύργος—Ἀθῆναι	580	287	293	133.136	1.004	444	590
Ἀθῆναι—Ρόδος—Ἀθῆναι	238.249	114.616	123.633	101.494.074	1.359.796	1.230.294	129.502
Ἀθῆναι—Σάμος—Ἀθῆναι	39.855	19.448	20.407	11.518.095	222.445	155.357	67.088
Ἀθῆναι—Χανιά—Ἀθῆναι	116.824	59.118	57.706	31.542.480	679.006	484.858	194.148
Ἀθῆναι—Χίος—Ἀθῆναι	42.268	20.379	21.889	9.552.568	200.089	154.997	45.092
Ἀγρίνιον—Ἰωάννινα—Ἀγρίνιον	59	40	19	7.670	19	10	9
Ἀγρίνιον—Ἀκτιον—Ἀγρίνιον	4	4	—	260	—	—	—
Ἀκτιον—Ἰωάννινα—Ἀκτιον	7	3	4	588	93	50	43
Βόλος—Καστορία—Βόλος	2	1	1	378	3	—	3
Βόλος—Κοζάνη—Βόλος	105	52	53	15.540	136	1	135
Ἡράκλειον—Ρόδος—Ἡράκλειον	26.908	15.945	10.963	7.893.644	51.816	34.524	17.292
Λάρισα—Κοζάνη—Λάρισα	46	19	27	4.002	13	—	13
Κεφαλληνία—Ζάκυνθος	84	84	—	4.536	75	75	—
Ἀθῆναι—Κύθηρα—Ἀθῆναι	1.812	786	1.026	349.891	3.683	3.377	306
Ἀθῆναι—Μύκονος—Ἀθῆναι	21.623	9.720	11.903	3.243.450	40.443	34.017	6.426
Ἀθῆναι—Π. Χέλυ—Ἀθῆναι	4.360	1.934	2.426	370.600	4.681	4.674	7
Ἀθῆναι—Σκιάθος—Ἀθῆναι	8.641	4.232	4.409	1.278.868	16.386	12.969	3.417
Μύκονος—Ἡράκλειον—Μύκονος . . .	134	70	64	31.222	41	15	26
Μύκονος—Ρόδος—Μύκονος	2.474	1.278	1.196	687.772	1.112	285	827
Ρόδος—Κάρπαθος—Ρόδος	3.350	1.649	1.701	452.250	4.315	3.135	1.180



Movement of the Greek airports: Passenger and freight traffic by scheduled service. Year 1972

Χιλιομετρικοί τόνοι έμπορευμάτων Freight ton-kms	Ταχυδρομείον (εις χγρ.) — Mail (in kgs.)			Χιλιομετρικοί τόνοι ταχυδρομείου Mail ton-kms	Services
	Σύνολον Total	Φορτωθέν κατά τās μεταβάσεις Loaded at embarkment	Έκφορτωθέν κατά τās έπιστροφās Unloaded at return		
3.013.052	810.469	471.523	338.946	264.158	Total
7.922	4.445	1.735	2.710	988	Athens—Agrinion—Athens
18.466	9.968	5.826	4.142	2.861	Athens—Aktion—Athens
78.730	20.488	8.775	41.713	7.786	Athens—Alexan/polis—Athens
1.907	1.454	1.454	—	254	Athens—Volos—Athens
9.748	2.844	934	1.910	795	Athens—Zante—Athens
455.732	149.870	81.890	67.980	46.759	Athens—Iraklion—Athens
917.633	234.014	121.945	112.099	70.954	Athens—Salonika—Athens
23.801	4.845	2.673	2.172	1.735	Athens—Yanina—Athens
53.485	9.763	5.771	3.992	3.359	Athens—Kavala—Athens
16.329	3.397	3.392	5	602	Athens—Kalamata—Athens
514	27	19	8	10	Athens—Kastoria—Athens
216.001	56.260	32.062	24.198	21.715	Athens—Corfu—Athens
34.355	5.530	2.321	3.209	1.561	Athens—Cephalonia—Athens
17.317	3.869	2.933	936	1.225	Athens—Kozani—Athens
53.200	7.498	4.035	3.463	2.639	Athens—Kos—Athens
4.925	1.870	1.870	—	420	Athens—Larisa—Athens
96.558	14.495	7.722	6.773	3.971	Athens—Limnos—Athens
108.300	27.525	16.227	11.298	7.708	Athens—Mytilini—Athens
245	5	1	4	1	Athens—Pyrgos—Athens
579.271	140.857	96.611	44.246	60.005	Athens—Rhodes—Athens
64.287	16.218	7.774	8.444	4.688	Athens—Samos—Athens
183.330	73.148	49.070	24.078	19.750	Athens—Canea—Athens
45.219	13.766	11.431	2.335	3.110	Athens—Chios—Athens
3	—	—	—	—	Agrinion—Yanina—Agrinion
—	—	—	—	—	Agrinion—Aktion—Agrinion
8	—	—	—	—	Aktion—Yanina—Aktion
1	—	—	—	—	Volos—Kastoria—Volos
20	22	—	22	3	Volos—Kozani—Volos
15.241	24	23	1	7	Iraklion—Rhodes—Iraklion
1	—	—	—	—	Larisa—Kozani—Larisa
5	1	1	—	—	Cephalonia—Zante
711	567	400	167	111	Athens—Kythira—Athens
6.066	6.639	3.768	2.871	994	Athens—Mykonos—Athens
396	6	6	—	1	Athens—P. Heli—Athens
2.424	473	473	—	69	Athens—Skiathos—Athens
10	1	1	—	—	Mykonos—Iraklion—Mykonos
308	4	—	4	—	Mykonos—Rhodes—Mykonos
583	576	410	166	77	Rhodes—Karpathos—Rhodes



XIV: 28. Κίνησις τῶν ἀερολιμένων τῆς Ἑλλάδος: Διακίνησις ἐπιβατῶν καὶ ἐμπορευμάτων τῶν γραμμῶν ἐξωτερικοῦ, κατὰ γεωγραφικὴν ἥπειρον: 1972

Movement of the Greek airports: International passenger and freight traffic by continent: 1972

Ἀερολιμένες καὶ μῆνες Airports and months	Πτήσεις ἀεροσκαφῶν κατὰ τὰς * : Aircraft flights at*:		Ἐπιβάται Passengers		Ἐμπορεύματα (εἰς χγρ.) Freight (in kgs)		Ταχυδρομῶν (εἰς χγρ.) Mail (in kgs)	
	Ἀναχω- ρήσεις Departures	Ἀφίξεις Arrivals	Ἀναχω- ρήσεις Departures	Ἀφίξεις Arrivals	Φορτωθέντα Loaded	Ἐκφορτω- θέντα Unloaded	Φορτωθὲν Loaded	Ἐκφορ- τωθὲν Unloaded

ΣΥΝΟΛΟΝ ΓΡΑΜΜΩΝ ΕΞΩΤΕΡΙΚΟΥ — TOTAL FOREIGN AIRLINES

Συνολικὴ κίνησις τῶν ἀερολιμένων — Total traffic of airports	50.983	49.979	1.929.374	1.905.743	11.454.944	13.938.010	2.116.158	2.889.445
Ἐκ τούτων—Thereof :								
Ἀερολιμὴν Ἀθηνῶν — Athens airport								
Σύνολον ἔτους — 1972 — Yearly total ..	45.218	44.248	1.510.330	1.480.076	10.939.652	13.566.655	2.087.836	2.872.947
Ἐκ τούτων—Thereof :								
Ἰανουάριος—January	3.233	3.139	73.374	64.994	710.118	796.223	145.012	202.395
Φεβρουάριος—February	2.930	2.925	58.594	57.331	768.953	922.380	138.419	214.374
Μάρτιος—March	3.333	3.292	78.708	100.792	926.276	1.029.269	173.544	246.050
Ἀπρίλιος—April	3.765	3.660	125.232	123.964	878.016	1.180.263	162.658	233.472
Μάιος—May	3.969	3.909	122.346	130.027	913.177	1.173.280	151.637	242.270
Ἰούνιος—June	3.918	3.891	129.529	154.408	871.194	1.202.981	227.989	242.121
Ἰούλιος—July	4.477	4.344	167.673	211.063	895.595	1.113.775	160.942	204.525
Αὐγούστος—August	4.419	4.346	209.790	180.906	886.755	1.187.049	148.186	208.457
Σεπτέμβριος—September	4.365	4.307	207.465	167.725	1.041.440	1.203.467	144.107	213.599
Ὀκτώβριος—October	4.042	3.856	162.311	127.740	990.398	1.216.530	170.796	240.550
Νοέμβριος—November	3.369	3.283	96.643	78.000	1.005.452	1.129.234	184.340	236.778
Δεκέμβριος—December	3.398	3.296	78.665	83.126	1.052.278	1.412.204	280.206	388.356
Λοιποὶ ἀερολιμένες — Other airports ..								
Σύνολον ἔτους — 1972 — Yearly total ..	5.767	5.731	419.044	425.667	515.292	371.355	28.322	16.498
Ἐκ τούτων—Thereof :								
Ἰανουάριος—January	114	117	4.768	3.353	37.184	5.564	2.124	1.160
Φεβρουάριος—February	103	105	3.685	4.527	13.185	5.892	2.096	755
Μάρτιος—March	245	250	6.958	19.137	26.609	12.332	1.525	863
Ἀπρίλιος—April	528	522	35.605	38.807	24.258	27.416	3.247	1.652
Μάιος—May	626	621	42.513	50.505	31.063	46.084	2.130	1.547
Ἰούνιος—June	711	704	52.942	57.102	155.927	47.624	1.836	1.334
Ἰούλιος—July	794	778	60.262	68.192	13.858	32.980	1.861	1.496
Αὐγούστος—August	786	782	68.765	65.441	35.978	10.849	2.316	1.425
Σεπτέμβριος—September	751	739	67.364	64.125	37.994	19.849	1.898	1.432
Ὀκτώβριος—October	661	663	57.560	39.168	29.717	10.131	2.124	1.407
Νοέμβριος—November	238	239	12.243	7.591	69.904	74.932	2.497	1.661
Δεκέμβριος—December	210	211	6.379	7.719	39.645	77.702	4.668	1.766

ΕΥΡΩΠΗ — EUROPE

Συνολικὴ κίνησις τῶν ἀερολιμένων — Total traffic of airports	31.090	30.611	1.487.579	1.418.540	7.539.787	9.670.728	1.006.467	1.658.351
Ἐκ τούτων—Thereof :								
Ἀερολιμὴν Ἀθηνῶν — Athens airport								
Σύνολον ἔτους — 1972 — Yearly total ..	25.566	25.098	1.073.637	996.572	7.034.350	9.308.982	978.937	1.642.719
Ἐκ τούτων—Thereof :								
Ἰανουάριος—January	1.651	1.680	48.772	41.381	443.713	545.581	65.461	124.446
Φεβρουάριος—February	1.550	1.539	37.842	34.517	455.136	602.903	62.162	121.886
Μάρτιος—March	1.772	1.775	55.920	64.856	580.740	742.335	79.706	143.635
Ἀπρίλιος—April	2.173	2.115	94.268	81.248	580.279	792.667	71.378	134.841
Μάιος—May	2.299	2.256	90.719	87.339	616.716	806.121	67.494	127.904
Ἰούνιος—June	2.298	2.265	95.970	100.065	532.318	809.840	159.886	146.641
Ἰούλιος—July	2.686	2.597	122.675	144.767	558.739	821.417	65.574	126.003
Αὐγούστος—August	2.642	2.581	150.804	126.467	530.110	786.984	67.610	111.995
Σεπτέμβριος—September	2.610	2.537	147.343	124.202	695.514	851.729	64.919	122.531
Ὀκτώβριος—October	2.319	2.285	110.597	87.039	638.578	913.297	74.535	153.766
Νοέμβριος—November	1.803	1.737	66.223	51.178	658.684	826.580	85.423	126.745
Δεκέμβριος—December	1.763	1.731	52.504	53.513	693.823	809.530	111.789	202.326
Λοιποὶ ἀερολιμένες — Other airports								
Σύνολον ἔτους — 1972 — Yearly total ..	5.524	5.513	413.942	421.968	505.437	361.746	27.530	15.632

Πίναξ — Table XIV : 28. Συνέχεια — Continued

'Αερολιμένες και μήνες Airports and months	Πτήσεις αεροσκαφών κατά τάς* : Aircraft flights at* :		'Επιβάται Passengers		'Εμπορεύματα (εις χγρ.) Freight (in kgs)		Ταχυδρομείον (εις χγρ.) Mail (in kgs)	
	'Αναχω- ρήσεις Departures	'Αφίξεις Arrivals	'Αναχω- ρήσεις Departures	'Αφίξεις Arrivals	Φορτωθέντα Loaded	'Εκφορτω- θέντα Unloaded	Φορτωθέν Loaded	'Εκφορτω- θέν Unloaded
'Εκ τούτων—Thereof :								
Ιανουάριος—January	103	107	4.554	3.124	35.794	4.792	2.124	1.160
Φεβρουάριος—February	100	102	3.538	4.487	11.795	5.120	1.993	755
Μάρτιος—March	227	234	6.610	18.478	22.291	10.767	1.255	863
Απρίλιος—April	480	477	34.059	37.805	21.947	23.747	3.179	786
Μάιος—May	602	600	42.026	50.242	31.063	44.489	2.130	1.547
Ιούνιος—June	694	688	52.629	56.934	155.927	47.624	1.836	1.334
Ιούλιος—July	768	752	59.544	67.417	13.630	32.544	1.737	1.496
Αύγουστος—August	770	769	68.764	65.434	35.978	10.849	2.316	1.425
Σεπτέμβριος—September	733	719	67.040	64.028	37.889	19.638	1.788	1.432
Οκτώβριος—October	644	644	57.403	39.114	29.604	9.545	2.007	1.407
Νοέμβριος—November	215	225	11.470	7.439	69.904	74.932	2.497	1.661
Δεκέμβριος—December	188	196	6.305	7.466	39.615	77.702	4.668	1.766
NOTIOS EYΡΩΠΗ — SOUTH EUROPE								
Συνολική κίνησης τών αερολιμέ- νων — Total traffic of airports	12.933	12.868	517.660	475.421	2.424.270	3.357.934	542.689	818.548
'Εκ τούτων—Thereof :								
'Αερολιμήν 'Αθηνών — Athens airport								
Σύνολον έτους — 1972 — Yearly total	12.298	12.192	492.566	449.099	2.280.651	3.317.637	542.172	817.250
'Εκ τούτων—Thereof :								
Ιανουάριος—January	841	891	24.711	23.489	150.408	186.413	37.963	74.105
Φεβρουάριος—February	806	807	20.012	16.941	165.520	195.994	36.136	66.588
Μάρτιος—March	908	891	26.053	30.261	213.856	251.908	47.220	78.111
Απρίλιος—April	1.048	1.030	45.290	37.564	189.417	272.727	38.861	70.839
Μάιος—May	1.105	1.082	42.518	37.785	176.889	278.287	34.698	67.397
Ιούνιος—June	1.100	1.091	43.965	39.840	186.316	265.860	95.508	67.414
Ιούλιος—July	1.249	1.237	56.551	55.609	163.165	327.999	33.057	62.627
Αύγουστος—August	1.256	1.251	66.934	57.606	203.445	327.313	33.672	54.078
Σεπτέμβριος—September	1.203	1.195	62.620	57.612	206.797	324.716	29.227	52.391
Οκτώβριος—October	1.076	1.052	50.017	42.615	198.109	331.913	39.180	69.596
Νοέμβριος—November	862	826	27.204	24.444	219.977	292.050	48.788	60.959
Δεκέμβριος—December	844	839	26.691	25.333	206.752	262.457	67.862	93.145
Άλλοι αερολιμένες — Other airports	635	676	25.094	26.322	143.619	40.297	517	1.298
'Εκ τούτων—Thereof :								
Ιανουάριος—January	25	25	209	257	28.628	105	19	380
Φεβρουάριος—February	20	19	134	180	2.628	105	19	380
Μάρτιος—March	25	23	285	240	6.101	982	18	31
Απρίλιος—April	35	47	804	1.152	5.553	2.485	49	79
Μάιος—May	52	67	1.749	2.907	12.379	30.591	42	41
Ιούνιος—June	59	65	2.328	3.264	11.435	590	55	52
Ιούλιος—July	97	106	4.460	5.721	5.648	161	51	50
Αύγουστος—August	93	94	4.683	3.789	13.585	3.164	83	48
Σεπτέμβριος—September	101	99	4.863	4.520	20.883	771	43	54
Οκτώβριος—October	84	84	4.957	4.025	15.562	406	43	58
Νοέμβριος—November	24	23	214	138	11.951	535	36	46
Δεκέμβριος—December	20	24	408	129	9.266	402	59	79
ΚΕΝΤΡΙΚΗ ΚΑΙ ΔΥΤΙΚΗ ΕΥΡΩΠΗ — CENTRAL AND WEST. EUROPE								
Συνολική κίνησης τών αερολιμέ- νων — Total traffic of airports	17.163	16.802	855.368	839.105	5.114.958	6.311.164	463.778	839.403
'Εκ τούτων—Thereof :								
'Αερολιμήν 'Αθηνών — Athens airport								
Σύνολον έτους — 1972 — Yearly total	13.188	12.877	579.145	546.060	4.753.699	5.991.345	436.765	825.469
'Εκ τούτων—Thereof :								
Ιανουάριος—January	809	788	23.974	17.874	293.305	359.168	27.498	50.341
Φεβρουάριος—February	744	732	17.830	17.576	289.616	406.908	26.026	55.298
Μάρτιος—March	864	884	29.867	34.595	366.884	490.426	32.486	65.524

Πίναξ—Table XIV : 28. Συνέχεια—Continued

'Αερολιμένες και μήνες Airports and months	Πτήσεις αεροσκαφών κατά τάς* : Aircraft flights at* :		'Επιβάται Passengers		'Εμπορεύματα (εις χγρ.) Freight (in kgs)		Ταχυδρομείων (εις χγρ.) Mail (in kgs)	
	'Αναχω- ρήσεις Departures	'Αφίξεις Arrivals	'Αναχω- ρήσεις Departures	'Αφίξεις Arrivals	Φορτωθέντα Loaded	'Εκφορτω- θέντα Unloaded	Φορτωθέν Loaded	'Εκφορτωθέν Unloaded
'Απρίλιος—April	1.116	1.082	48.740	43.289	390.862	521.940	35.517	64.002
Μάιος—May	1.185	1.171	48.055	49.486	439.827	527.834	32.796	60.507
'Ιούνιος—June	1.192	1.174	51.657	59.987	346.002	541.980	64.378	79.227
'Ιούλιος—July	1.420	1.353	65.910	89.087	395.574	493.418	32.517	63.376
Αύγουστος—August	1.378	1.327	83.618	68.820	376.665	459.671	33.938	57.917
Σεπτέμβριος—September	1.403	1.341	84.611	66.588	488.717	527.013	35.692	70.140
'Οκτώβριος—October	1.231	1.230	60.348	44.147	440.469	581.384	35.355	84.170
Νοέμβριος—November	933	908	38.817	26.673	438.707	534.530	36.635	65.786
Δεκέμβριος—December	913	887	25.718	27.938	487.071	547.073	43.927	109.189
Λοιποί αερολιμένες—Other airports								
Σύνολον έτους—1972—Yearly total ..	3.975	3.925	276.223	293.045	361.259	319.819	27.013	13.934
'Εκ τούτων—Thereof :								
'Ιανουάριος—January	77	81	4.319	2.845	7.166	4.687	2.105	780
Φεβρουάριος—February	77	79	3.108	3.736	9.167	5.015	1.974	375
Μάρτιος—March	153	162	2.229	11.008	16.190	9.785	1.237	832
'Απρίλιος—April	312	325	17.897	25.174	16.394	21.262	3.130	707
Μάιος—May	443	422	26.712	34.328	18.684	13.898	2.088	1.506
'Ιούνιος—June	527	516	37.898	39.840	144.492	47.034	1.781	1.282
'Ιούλιος—July	556	522	39.931	46.332	7.982	32.380	1.686	1.446
Αύγουστος—August	575	569	44.993	49.300	22.393	7.685	2.233	1.377
Σεπτέμβριος—September	519	510	48.714	45.258	17.006	18.867	1.745	1.378
'Οκτώβριος—October	436	440	36.630	22.647	14.042	9.139	1.964	1.349
Νοέμβριος—November	132	138	7.895	5.595	57.394	72.767	2.461	1.215
Δεκέμβριος—December	168	161	5.897	6.982	30.349	77.300	4.609	1.687
ΒΟΡΕΙΟΣ ΚΑΙ ΒΟΡΕΙΟΑΝΑΤΟΛΙΚΗ ΕΥΡΩΠΗ — NORTH AND NORTH - EAST EUROPE								
Συνολική κίνησης τών αερολιμέ- νων—Total traffic of airports	996	941	114.551	104.014	559	1.630	—	400
'Εκ τούτων—Thereof :								
'Αερολιμήν 'Αθηνών—Athens airport								
Σύνολον έτους—1972—Yearly total ..	80	29	1.926	1.413	—	—	—	—
'Εκ τούτων—Thereof :								
'Ιανουάριος—January	1	1	87	18	—	—	—	—
Φεβρουάριος—February	—	—	—	—	—	—	—	—
Μάρτιος—March	—	—	—	—	—	—	—	—
'Απρίλιος—April	9	3	238	395	—	—	—	—
Μάιος—May	9	3	146	68	—	—	—	—
'Ιούνιος—June	6	—	348	238	—	—	—	—
'Ιούλιος—July	19	7	214	71	—	—	—	—
Αύγουστος—August	8	3	252	41	—	—	—	—
Σεπτέμβριος—September	4	1	112	2	—	—	—	—
'Οκτώβριος—October	12	3	232	277	—	—	—	—
Νοέμβριος—November	8	3	202	61	—	—	—	—
Δεκέμβριος—December	4	5	95	242	—	—	—	—
Λοιποί αερολιμένες—Other airports								
Σύνολον έτους—1972—Yearly total ..	916	912	112.625	102.601	559	1.630	—	400
'Εκ τούτων—Thereof :								
'Ιανουάριος—January	1	1	26	22	—	—	—	—
Φεβρουάριος—February	3	4	296	571	—	—	—	—
Μάρτιος—March	49	49	4.096	7.230	—	—	—	—
'Απρίλιος—April	133	105	15.358	11.479	—	—	—	—
Μάιος—May	107	111	13.565	13.007	—	—	—	—
'Ιούνιος—June	108	107	12.403	13.830	—	—	—	—
'Ιούλιος—July	115	124	15.153	15.364	—	—	—	—
Αύγουστος—August	104	106	19.088	12.345	—	—	—	—
Σεπτέμβριος—September	113	110	13.463	14.250	—	—	—	—
'Οκτώβριος—October	124	120	15.816	12.442	—	—	—	—
Νοέμβριος—November	59	64	3.361	1.706	559	1.630	—	400
Δεκέμβριος—December	—	11	—	355	—	—	—	—

Πίναξ — Table XIV: 28. Συνέχεια — Continued

Ἀερολιμένες καὶ μῆνες Airports and months	Πτήσεις ἀεροσκαφῶν κατὰ τὰς * : Aircraft flights at * :		Ἐπιβάται Passengers		Ἐμπορεύματα (εἰς χγρ.) Freight (in kgs)		Ταχυδρομείων (εἰς χγρ.) Mail (in kgs)	
	Ἀναχω- ρήσεις Departures	Ἀφίξεις Arrivals	Ἀναχω- ρήσεις Departures	Ἀφίξεις Arrivals	Φορτωθέντα Loaded	Ἐκφορτω- θέντα Unloaded	Φορτωθέν Loaded	Ἐκφορτωθέν Unloaded
ΓΡΑΜΜΑΙ ΑΦΡΙΚΗΣ — AFRICAN AIRLINES								
Συνολικὴ κίνησις τῶν ἀερολιμέ- νων — Total traffic of airports	5.132	5.222	83 067	39 754	1 442 461	1 071 285	380 957	95 290
Ἐκ τούτων—Thereof :								
Ἀερολιμὴν Ἀθηνῶν — Athens airport								
Σύνολον ἔτους — 1972 — Yearly total ..	4.961	5.074	81.648	88.959	1.440.150	1.066.021	380.889	94.424
Ἐκ τούτων—Thereof :								
Ἰανουάριος—January	492	442	2 351	5 325	107 285	69 992	32 351	7 720
Φεβρουάριος—February	375	366	4 918	4 210	148 045	85 265	34 402	6 490
Μάρτιος—March	421	406	6 171	6 668	127 342	97 804	34 085	6 971
Ἀπρίλιος—April	368	412	5 160	7 802	107 356	129 720	35 615	6 667
Μάιος—May	437	485	5 871	6 795	109 997	89 013	29 236	7 344
Ἰούνιος—June	403	414	6 350	9 083	125 575	42 141	28 527	7 363
Ἰούλιος—July	447	442	9 136	13 193	127 363	38 064	30 701	4 141
Αὐγούστος—August	450	466	9 317	10 025	116 519	51 862	32 029	9 049
Σεπτέμβριος—September	428	458	11 075	7 868	106 806	67 093	27 246	8 096
Ὀκτώβριος—October	426	454	9 476	6 167	142 660	48 573	35 276	7 145
Νοέμβριος—November	342	354	5 193	4 677	100 013	78 664	30 779	6 368
Δεκέμβριος—December	372	375	6 630	7 146	121 189	267 830	33 642	17 070
Λοιποὶ ἀερολιμένες — Other airports								
Σύνολον ἔτους — 1972 — Yearly total ..	171	148	1 419	795	2 311	5 264	68	866
ΓΡΑΜΜΑΙ ΑΣΙΑΣ — ASIAN AIRLINES								
Συνολικὴ κίνησις τῶν ἀερολιμέ- νων — Total traffic of airports	11 202	10 808	140 916	176 045	1 090 790	950 149	268 847	103 868
Ἐκ τούτων—Thereof :								
Ἀερολιμὴν Ἀθηνῶν — Athens airport								
Σύνολον ἔτους — 1972 — Yearly total ..	11 155	10 768	138 621	174 874	1 090 790	950 149	268 847	103 868
Ἐκ τούτων—Thereof :								
Ἰανουάριος—January	897	849	12 953	10 629	73 227	68 808	17 987	8 088
Φεβρουάριος—February	818	842	7 358	9 834	67 152	62 943	14 787	6 334
Μάρτιος—March	921	900	5 610	15 904	94 930	24 396	18 732	8 364
Ἀπρίλιος—April	942	864	11 870	15 625	72 619	68 034	17 141	8 023
Μάιος—May	928	898	9 094	17 727	97 240	79 973	16 933	9 223
Ἰούνιος—June	878	869	12 191	15 780	104 765	172 261	6 125	9 882
Ἰούλιος—July	955	932	15 640	18 717	76 216	63 644	34 323	5 931
Αὐγούστος—August	962	966	17 432	21 368	95 685	73 813	14 706	5 656
Σεπτέμβριος—September	940	947	14 368	13 833	134 562	70 674	18 998	6 270
Ὀκτώβριος—October	953	809	14 734	15 076	82 521	99 947	15 677	7 409
Νοέμβριος—November	946	947	8 113	10 323	106 134	60 239	18 521	9 580
Δεκέμβριος—December	1 015	945	9 348	10 058	85 739	105 417	74 917	19 108
Λοιποὶ ἀερολιμένες — Other airports								
Σύνολον ἔτους — 1972 — Yearly total ..	47	40	2 295	1 171	—	—	—	—
ΓΡΑΜΜΑΙ ΑΜΕΡΙΚΗΣ — AMERICAN AIRLINES								
Συνολικὴ κίνησις τῶν ἀερολιμέ- νων — Total traffic of airports	2.739	2.692	197.792	200.321	1.239.868	2.200.396	435.569	1.015.419
Ἐκ τούτων—Thereof :								
Ἀερολιμὴν Ἀθηνῶν — Athens airport								
Σύνολον ἔτους — 1972 — Yearly total ..	2.714	2.662	196.404	198.588	1.282.324	2.196.051	434.845	1.015.419
Ἐκ τούτων—Thereof :								
Ἰανουάριος—January	133	129	8 497	7 267	83 003	108 473	28 645	60 977
Φεβρουάριος—February	137	140	7 757	8 192	96 601	169 127	29 618	77 540
Μάρτιος—March	156	164	9 564	11 434	116 011	158 144	40 160	85 371

Πίναξ — Table XIV : 28. Συνέχεια — Continued

Ἀερολιμένες καὶ μῆνες Airports and months	Πτήσεις ἀεροσκαφῶν κατὰ τὰς * :		Ἐπιβάται Passengers		Ἐμπορεύματα (εἰς χγρ.) Freight (in kgs)		Ταχυδρομεῖον (εἰς χγρ.) Mail (in kgs)	
	Ἀναχω- ρήσεις Departures	Ἀφίξεις Arrivals	Ἀναχω- ρήσεις Departures	Ἀφίξεις Arrivals	Φορτωθέντα Loaded	Ἐκφορτω- θέντα Unloaded	Φορτωθέν Loaded	Ἐκφορτωθέν Unloaded
Ἀπρίλιος—April	218	216	13.125	16.253	107.785	182.641	32.562	82.681
Μάιος—May	227	216	15.589	15.928	84.575	196.051	35.592	96.845
Ἰούνιος—June	261	284	12.761	26.842	97.398	176.826	30.680	77.524
Ἰούλιος—July	318	323	18.293	32.157	122.314	188.350	27.032	67.261
Αὐγουστος—August	296	277	30.494	21.046	89.039	271.135	31.139	79.601
Σεπτέμβριος—September	323	295	32.255	20.588	98.215	211.999	30.914	76.294
Ὀκτώβριος—October	275	260	24.766	18.355	116.831	149.832	42.847	71.827
Νοέμβριος—November	191	172	14.579	10.212	128.613	160.887	48.372	93.301
Δεκέμβριος—December	179	186	8.724	10.314	141.939	222.586	57.284	146.197
Λοιποὶ ἀερολιμένες—Other airports								
Σύνολον ἔτους—1972—Yearly total ..	25	30	1.388	1.733	7.544	4.345	724	—
ΓΡΑΜΜΑΙ ΑΥΣΤΡΑΛΙΑΣ — AUSTRALIAN AIRLINES								
Συνολικὴ κίνησις τῶν ἀερολιμέ- νων — Total traffic of airports	820	646	20.020	21.083	92.038	45.452	24.318	16.517
Ἐκ τούτων—Thereof :								
Ἀερολιμὴν Ἀθηνῶν—Athens airport								
Σύνολον ἔτους—1972—Yearly total ..	820	646	20.020	21.083	92.038	45.452	24.318	16.517
Ἐκ τούτων—Thereof :								
Ἰανουάριος—January	60	39	801	392	2.890	3.369	568	1.164
Φεβρουάριος—February	50	38	719	578	2.019	2.143	450	2.124
Μάρτιος—March	63	47	1.443	1.930	7.246	6.594	861	1.709
Ἀπρίλιος—April	64	53	809	3.036	9.977	5.201	2.962	1.260
Μάιος—May	78	54	1.163	2.238	4.649	2.122	2.382	954
Ἰούνιος—June	78	59	2.257	2.638	11.138	3.913	2.771	711
Ἰούλιος—July	69	50	1.929	2.229	10.963	2.300	3.312	1.189
Αὐγουστος—August	69	56	1.743	2.000	5.409	3.255	2.702	2.156
Σεπτέμβριος—September	64	70	2.424	1.234	6.343	1.972	2.030	408
Ὀκτώβριος—October	69	48	2.738	1.103	9.808	4.881	2.461	403
Νοέμβριος—November	87	73	2.535	1.610	12.008	2.864	1.245	784
Δεκέμβριος—December	69	59	1.459	2.095	9.588	6.841	2.574	3.655
Λοιποὶ ἀερολιμένες—Other airports								
Σύνολον ἔτους—1972—Yearly total ..	—	—	—	—	—	—	—	—

Πηγή : Ὑπηρεσία Πολιτικῆς Ἀεροπορίας.

* Εἰς τὰς γραμμὰς ἑξωτερικοῦ ὡς μονὰς μετρήσεως λαμβάνεται ἡ «πτήσις». Δηλαδή κατὰ τὴν ἐκτέλεσιν ἑνὸς δρομολογίου (μία κίνησις) πραγματοποιοῦνται ἑνδεχομένως πλείονες πτήσεις μεταξύ τῶν ἐνδιαμέσων ἀερολιμένων.

Source : Civil Aviation Service.

* In international aircraft traffic the «flight» is taken as the unit of measurement. That is, during one service, more than one flight may be effected from the one airport to the other.



Δ' ΤΗΛΕΠΙΚΟΙΝΩΝΙΑΙ — TELECOMMUNICATIONS

XIV: 29. Τηλεπικοινωνιακός εξοπλισμός: Ἀριθμός αυτόματων τηλεφωνικῶν κέντρων, τηλετυπικῶν κέντρων, ὡς καὶ τηλεφωνικῶν συσκευῶν ἐν λειτουργίᾳ, ἐν τῷ συνόλῳ τῆς Χώρας

Telecommunication equipment : Number of automatic telephone exchanges, telex units and telephone apparatuses in operation. Greece, total

Τέλος περιόδου End of period	Αὐτόματα τηλεφωνικά κέντρα Automatic telephone exchanges			Τηλετυπικά κέντρα Telex units			Τηλεφωνικά συσκευαὶ ἐν λειτουργίᾳ Telephone apparatuses in operation				
	Σύνολον Total	Χωρητικότης εἰς ἀριθμὸν θέσεων Capacity		Σύνολον Total	Χωρητικότης εἰς ἀριθμὸν θέσεων Capacity		Σύνολον Total	Συνδρομη- τῶν Subscribers	Τηλεφωνικὰ συσκευαὶ κοινῆς χρήσεως Public use		
		Ἐγκατε- στημένη (Παροχαί)	Κατειλημ- μένη (Συνδέσεις)		Ἐγκατε- στημένη (Παροχαί)	Κατειλημ- μένη (Συνδέσεις)			Ἀστικῆς τηλεφωνίας Urban	Κοινοτικῆς τηλεφωνίας Communal	Τηλεπικον. κέντρων, ταχυδρομ. γραφείων καὶ πρακτορ. Telecom. centres, post offices, agencies
1962	90	253.730	232.352	7	765	392	302.843	292.366	1.359	8.179	939
1963	113	309.905	275.338	14	1.690	547	356.378	344.961	1.725	8.625	1.067
1964	141	373.225	338.154	18	1.890	732	431.292	419.185	1.850	9.055	1.202
1965	167	443.415	401.749	21	2.240	938	508.262	495.247	2.260	9.401	1.354
1966	202	502.331	459.647	24	2.380	1.194	579.076	565.394	2.610	9.627	1.445
1967	252	611.995	532.661	26	2.490	1.279	660.924	646.819	2.617	10.020	1.468
1968	323	733.990	626.133	26	3.050	1.887	761.550	747.355	2.549	10.033	1.613
1969	421	896.630	722.887	26	3.480	2.350	881.003	866.164	2.767	10.379	1.693
1970	546	1.043.431	869.451	27	3.605	2.974	1.044.777	1.028.880	3.364	10.782	1.751
1971	707	1.203.690	1.028.097	27	3.710	3.218	1.229.630	1.213.097	3.558	—	12.975
1972	834	1.406.635	1.212.896	27	5.670	4.247	1.437.578	1.420.703	3.627	—	13.248

XIV: 30. Κίνησις τηλεπικοινωνιῶν: Τιμολογιακαὶ μονάδες τηλεφωνικῶν συνδιαλέξεων τῆς αὐτομάτου τηλεφωνίας, ὡς καὶ ἀριθμὸς συνδιαλέξεων τῆς χειροκινήτου τηλεφωνίας, ἐν τῷ συνόλῳ τῆς Χώρας ὡς πρὸς τὸ εἶδος ἐπικοινωνίας

Telecommunication movement : Call rates of automatic telephony, and number of calls of manually operated telephony. Greece, total

Τέλος Χρονικῆς περιόδου End of period	Τιμολογιακαὶ μονάδες τῆς αὐτομάτου ἀστικῆς, ὑπεραστικῆς καὶ διεθνούς τηλεφωνίας Rates of the automatic urban, trunk and international telephony				Μονάδες συνδιαλέξεων τῆς χειροκινήτου ὑπεραστικῆς καὶ διεθνούς τηλεφωνίας Calls of manually operated trunk and international telephony				
	Σύνολον τιμολογιακῶν μονάδων Total rates	Ἀστικῆς καὶ ὑπεραστικῆς τηλεφωνίας Urban and trunk telephony	Διεθνούς τηλεφωνίας International telephony		Ἐσωτερικοῦ Home	Ἐξωτερικοῦ — Abroad			
			Τιμολογια- καὶ μονάδες Rates	Διάρκεια εἰς πρῶτα λεπτά τῆς ὥρας Duration in minutes		Σύνολον μονάδων συνδιαλέξεων ἑσωτερικοῦ Total	Σύνολον μονάδων συνδιαλέξεων ἐξωτερικοῦ Total	Διάρκεια συν- διαλέξεων εἰς πρῶτα λεπτά τῆς ὥρας Duration of calls in minutes	Διαβατικαὶ συνδιαλέξεις τῆ μεσολαβῆσαι μεταλλακτῶν Transit calls
1971	4.140.957.265	3.636.321.559	504.635.706	10.117.982	40.446.281	710.208	4.185.771	10.199	55.191
1972	5.291.266.464	4.489.558.209	800.361.760	15.757.434	37.317.904	720.577	3.967.921	16.272	94.300
1972 I	408.795.419	350.449.221	58.346.198	1.141.547	2.926.246	51.582	283.818	863	4.775
II	400.132.050	341.785.852	56.999.703	1.137.030	2.740.241	49.637	276.104	1.042	6.910
III	415.337.037	352.428.899	62.908.138	1.258.955	3.005.880	56.909	314.351	1.331	8.266
IV	426.713.909	362.455.173	64.258.736	1.237.387	3.116.929	54.552	292.587	1.228	7.229
V	434.391.643	366.706.579	67.685.064	1.336.424	3.146.384	56.620	320.668	1.263	7.415
VI	439.826.088	371.616.612	68.209.476	1.352.106	3.265.448	61.953	338.147	1.271	7.232
VII	446.717.967	380.017.410	66.700.557	1.290.785	3.620.544	60.797	331.907	1.257	6.934
VIII	443.826.088	396.543.288	66.499.738	1.249.918	3.655.802	61.982	332.733	1.274	6.922
IX	463.043.026	397.919.515	65.975.945	1.275.839	3.281.957	67.529	366.465	1.308	7.265
X	463.895.460	371.870.381	71.377.316	1.467.232	2.946.670	67.737	375.120	1.391	8.017
XI	443.247.697	343.429.856	72.856.950	1.505.022	2.813.615	65.203	372.586	1.866	10.974
XII	416.286.806	454.335.423	78.543.939	1.505.189	2.798.188	66.076	363.435	2.178	12.361
1971 I	307.116.631	278.554.930	28.561.701	579.833	3.133.733	57.420	349.993	741	4.240
II	292.911.598	264.515.072	28.396.526	580.679	2.942.897	56.282	355.311	2.282	12.643
III	317.334.850	281.380.978	35.953.872	732.923	3.208.579	61.673	381.362	1.361	7.571
IV	329.361.421	291.892.244	37.469.177	746.396	3.492.397	58.264	344.433	770	4.052
V	336.859.815	298.092.658	38.767.157	791.684	3.405.687	59.064	354.708	733	3.868
VI	337.441.466	297.126.421	40.315.045	819.242	3.428.045	59.895	360.914	799	4.363
VII	344.862.715	300.829.438	44.033.277	875.066	3.904.905	61.858	354.922	623	3.203
VIII	343.546.105	299.272.322	44.273.783	862.363	3.819.406	57.240	321.471	493	2.459
IX	369.159.669	323.022.764	46.136.905	926.695	3.508.853	60.782	351.426	680	3.601
X	383.160.394	335.543.067	47.617.327	960.751	3.200.426	63.260	372.464	605	3.388
XI	381.018.351	328.086.949	52.931.402	1.079.791	3.065.824	58.465	335.089	487	2.549
XII	398.184.250	338.004.716	60.179.534	1.162.559	3.335.529	56.005	303.678	625	3.254

XIV: 31. Κίνησις τηλεπικοινωνιών: Ἀριθμὸς τηλεγραφημάτων, ὡς καὶ τιμολογιακαὶ μονάδες ἑσωτερικοῦ καὶ ἀνταποκρίσεις ἐξωτερικοῦ TELEX, ἐν τῷ συνόλῳ τῆς Χώρας

Telecommunication movement: Telegrams and rates of home and foreign telex communication. Greece, total

Τέλος χρονικῆς περιόδου End of period	Κίνησις τηλεγραφημάτων — Telegrams						Κίνησις — Telex				
	Κατατεθέντα Deposited		Ἀνταλλαγέντα — Exchanged				Ἑσωτερικοῦ Home	Ἐξωτερικοῦ — Abroad			
	Ἑσωτερικοῦ Home	Ἐξωτερικοῦ Abroad	Σύνολον ἀνταλλαγέντων Total	Μεταβιβασθέντα Forwarded	Ληφθέντα Received	Ἐκ τοῦ συνόλου τῶν ἀνταλλαγέντων διαβατικά Transit		Ἀριθμὸς ἀνταποκρίσεων Number of calls		Διάρκεια τῶν ἀνταποκρίσεων εἰς πρώτα λεπτά τῆς ὥρας Duration in minutes	
							Αὐτομάτου Automatic	Χειροκινήτου Manually operated	Αὐτομάτου Automatic	Χειροκινήτου Manually operated	
1971	5 717 271	783 466	1 918 913	876 588	1 042 325	64 722	15 530 038	720 354	445 288	2 304 455	1 972 194
1972	5 696 809	766 345	1 803 992	840 357	963 635	51 051	21 972 800	1 122 663	444 186	3 385 235	1 946 160
1972 I	621 343	57 600	138 976	64 160	74 816	4 479	1 303 422	70 818	33 155	218 424	146 143
II	312 542	49 856	121 516	56 019	65 497	4 604	1 378 972	74 172	35 057	228 604	158 044
III	329 303	56 566	137 724	63 503	74 221	4 856	1 665 894	89 176	38 242	271 506	170 118
IV	618 077	60 800	146 089	66 476	79 613	4 206	1 470 126	80 306	30 928	241 942	135 519
V	517 809	63 501	148 743	69 355	79 388	4 215	1 597 331	96 869	36 437	284 675	157 018
VI	329 430	63 843	149 306	70 604	78 702	4 935	1 711 459	103 133	38 262	313 422	167 282
VII	385 115	75 072	170 831	82 781	88 050	5 264	1 982 699	99 044	37 899	303 927	167 937
VIII	495 585	79 003	180 027	83 972	96 055	4 564	2 154 722	96 678	36 915	301 458	166 931
IX	338 683	67 392	157 697	74 461	83 236	4 495	1 921 822	103 958	39 054	313 014	168 136
X	485 020	62 849	148 781	68 730	80 051	4 775	1 919 770	104 729	39 251	315 983	169 835
XI	488 322	60 883	145 399	66 772	78 627	4 437	2 394 801	111 751	40 766	323 320	175 873
XII	775 580	68 980	158 903	73 524	85 379	4 485	2 471 782	91 429	38 220	268 960	163 324
1971 I	601 112	61 389	158 716	70 037	88 679	6 881	1 116 350	45 597	32 890	149 593	144 977
II	286 488	50 056	134 871	63 148	71 723	11 624	991 997	53 445	34 750	181 217	150 683
III	365 152	57 846	148 443	68 380	80 063	6 853	1 091 791	56 245	38 534	177 893	167 661
IV	595 955	67 734	166 570	74 017	92 553	4 381	1 185 704	49 400	36 294	159 660	164 028
V	522 770	68 567	160 393	74 888	85 505	3 951	1 232 411	54 616	38 952	173 776	170 091
VI	327 921	65 541	151 528	70 977	80 551	3 880	1 276 535	58 878	41 422	190 208	184 732
VII	391 022	76 917	173 524	82 955	90 569	4 273	1 470 145	62 509	43 568	202 501	192 567
VIII	494 764	78 637	179 513	83 448	96 065	3 732	1 541 355	61 281	40 145	197 244	178 009
IX	358 037	68 407	166 142	74 973	91 169	4 211	1 500 918	66 797	38 457	215 119	169 916
X	490 891	64 548	156 420	70 070	86 350	4 649	1 347 773	69 499	33 084	220 747	149 334
XI	488 405	61 236	149 430	67 651	81 779	5 011	1 371 598	73 290	34 544	222 692	153 437
XII	794 754	68 588	173 363	76 044	97 319	5 276	1 403 461	68 797	32 648	213 805	146 759

XIV: 32. Κίνησις τηλεπικοινωνιών: Παράκτιος μετὰ πλοίων ραδιοεπικοινωνία. Ραδιοσυνδιαλέξεις ἐν τῷ συνόλῳ τῆς Χώρας
Radiotelecommunication with ships: Radio-calls. Greece, total

Τέλος χρονικῆς περιόδου End of period	Ραδιοσυνδιαλέξεις — Radio-calls					
	Ἑσωτερικοῦ — Home			Ἐξωτερικοῦ — Abroad		
	Ἐξεληθῶσαι ἀπὸ ξηρᾶς πλοῖα Forwarded (from land to ship)	Ἐισεληθῶσαι ἀπὸ πλοῖα πρὸς ξηρὰν Received (from ship to land)	Διαβατικά Transit	Ἐξεληθῶσαι πρὸς πλοῖα Forwarded (from land to ship)	Ἐισεληθῶσαι ἀπὸ πλοῖα Received (from ship to land)	Διαβατικά Transit
1971	3 068	171 591	449	625	28 997	872
1972	3 745	215 086	639	1 186	42 792	2 073
1972 I	278	15 277	24	39	2 843	77
II	230	15 341	32	45	2 739	42
III	381	18 776	40	79	3 279	84
IV	324	17 871	50	82	3 557	109
V	297	20 327	79	106	3 576	151
VI	271	17 926	77	115	3 441	151
VII	310	17 310	65	82	2 948	149
VIII	400	16 892	73	92	3 716	315
IX	269	16 852	64	188	3 985	323
X	363	20 250	66	149	4 248	224
XI	310	18 677	40	110	4 229	216
XII	312	19 587	29	99	4 231	232
1971 I	263	13 660	12	47	2 158	35
II	243	13 323	11	36	2 045	26
III	329	15 370	12	49	2 448	33
IV	254	14 911	29	52	2 634	57
V	255	15 479	60	53	2 572	122
VI	226	13 752	52	60	2 531	93
VII	258	14 425	54	68	2 457	124
VIII	276	13 107	51	61	2 272	143
IX	269	13 952	51	66	2 288	94
X	237	15 018	47	62	2 745	57
XI	215	14 060	38	45	2 336	38
XII	243	14 534	32	36	2 511	50

XIV: 33. Παράκτιος μετά πλοίων ραδιοεπικοινωνία: Ραδιοτηλεγραφήματα ἐν τῷ συνόλῳ τῆς Χώρας
Radiotelecommunication with ships: Radio-telegrams. Greece, total

Τέλος χρονικῆς περιόδου End of period	Ραδιοτηλεγραφήματα — Radio - telegrams									
	Ἑσωτερικοῦ — Home					Ἐξωτερικοῦ — Abroad				
	Κατατε- θέντα Deposited	Ἀνταλλαγέντα — Exchanged				Κατατε- θέντα Deposited	Ἀνταλλαγέντα — Exchanged			
		Σύνολον Total	Μεταβιβα- σθέντα Forwarded	Ληφθέντα Received	Διαβατικά Transit		Σύνολον Total	Μεταβιβα- σθέντα Forwarded	Ληφθέντα Received	Διαβατικά Transit
1971	160.409	450.155	155.297	294.858	3.038	67.032	236.788	78.843	158.945	23.372
1972	173.927	492.371	167.744	324.627	3.535	71.645	259.489	87.829	171.660	30.595
1972										
I	14.707	37.146	13.706	23.440	263	5.967	19.564	6.987	12.577	3.804
II	10.754	28.128	9.983	18.145	131	4.673	16.477	5.784	10.693	1.890
III	11.590	42.851	11.255	31.596	286	4.958	21.122	6.611	14.511	2.532
IV	22.144	58.360	21.619	36.741	624	7.910	28.086	9.348	18.738	2.403
V	13.170	38.628	12.233	26.395	243	5.423	22.223	7.082	15.141	2.498
VI	11.602	31.073	11.014	20.059	183	5.102	18.432	6.599	11.833	2.327
VII	12.707	35.514	12.475	23.039	165	5.418	18.859	5.757	13.102	2.092
VIII	13.167	39.019	12.515	26.504	233	5.617	22.065	7.239	14.826	2.500
IX	11.599	31.723	11.176	20.547	168	5.131	18.669	6.676	11.993	2.242
X	13.034	37.212	13.083	24.129	288	5.729	19.926	6.997	12.929	2.265
XI	13.028	38.036	12.592	25.444	221	6.051	22.950	8.258	14.692	3.320
XII	26.425	74.681	26.093	48.588	780	9.666	31.116	10.491	20.625	2.812
1971										
I	12.722	33.767	12.332	21.435	185	5.738	18.427	6.406	12.021	3.386
II	10.686	26.926	9.884	17.042	146	4.254	15.405	5.203	10.202	1.405
III	12.426	33.236	11.701	21.535	159	5.313	20.405	6.716	13.689	1.858
IV	20.966	60.276	20.377	39.899	556	7.783	28.477	8.937	19.540	1.985
V	11.710	34.645	11.223	23.422	238	5.386	20.047	6.420	13.627	1.851
VI	10.501	29.249	10.203	19.046	115	4.898	16.717	5.875	10.842	1.783
VII	11.814	32.286	11.341	20.945	150	4.986	17.145	5.234	11.911	1.820
VIII	11.787	36.522	11.479	25.043	183	4.898	19.039	6.041	12.998	1.864
IX	10.722	29.537	10.342	19.195	166	4.645	16.606	5.795	10.811	1.894
X	11.917	34.890	12.120	22.770	259	5.040	18.281	6.051	12.230	1.848
XI	11.695	33.544	11.278	22.266	179	5.157	18.172	5.819	12.353	1.640
XII	23.463	65.277	23.017	42.260	702	8.934	28.067	9.346	18.721	2.038

XIV: 34. Κίνησης τηλεπικοινωνιῶν: Ραδιοφωνικαὶ μεταδόσεις καὶ τηλεφωτογραφία
Telecommunication movement: Radio transmissions and telephotos

Τέλος χρονικῆς περιόδου End of period	Ραδιοφωνικαὶ μεταδόσεις — Radio transmissions				Τηλεφωτογραφία — Telephotos			
	Ἐξεληθούσας Forwarded	Εἰσεληθούσας Received	Διάρκεια εἰς πρῶτα λεπτά τῆς ὥρας Duration in minutes		Ἐξεληθούσας Forwarded	Εἰσεληθούσας Received	Διάρκεια εἰς πρῶτα λεπτά τῆς ὥρας Duration in minutes	
			Ἐξεληθουσῶν Forwarded	Εἰσεληθουσῶν Received			Ἐξεληθουσῶν Forwarded	Εἰσεληθουσῶν Received
	1971	18	781	1.678	21.178	138	76	4.679
1972	13	764	938	15.303	118	7	3.889	358
1972								
I	—	73	—	1.412	14	—	357	—
II	—	69	—	1.491	6	—	139	—
III	—	80	—	1.390	13	6	475	336
IV	4	62	76	1.282	7	—	295	—
V	4	73	307	1.327	10	—	372	—
VI	—	54	—	941	12	—	431	22
VII	—	60	—	1.431	17	—	482	—
VIII	—	57	—	1.158	7	—	258	—
IX	—	51	—	1.296	8	—	345	—
X	5	74	555	1.364	13	—	414	—
XI	—	55	—	963	4	—	117	—
XII	—	56	—	1.248	7	—	204	—
1971								
I	—	52	—	1.252	6	6	180	92
II	—	46	—	1.326	4	3	174	130
III	1	67	25	1.794	7	10	290	132
IV	3	74	370	2.844	18	16	582	360
V	4	87	273	3.438	21	9	684	338
VI	2	63	240	1.560	3	10	107	514
VII	—	83	—	2.100	10	12	312	337
VIII	—	69	—	1.341	10	8	257	268
IX	6	50	545	1.154	13	—	409	—
X	1	58	110	1.420	22	—	827	—
XI	—	63	—	1.286	10	—	339	—
XII	1	69	115	1.663	14	2	518	46



XV. ΤΑΞΙΔΙΩΤΙΚΗ - ΤΟΥΡΙΣΤΙΚΗ ΚΙΝΗΣΙΣ TRAVELLING AND TOURIST MOVEMENT

Πηγή πληροφοριών της ταξιδιωτικής και τουριστικής κινήσεως μετά τοῦ ἐξωτερικοῦ εἶναι αἱ Ὑπηρεσίαι Ἑλέγχου Διαβατηρίων, αἱ ὁποῖαι συλλέγουσιν τὰ σχετικὰ στοιχεῖα κατὰ τὴν εἰσοδὸν καὶ ἐξοδὸν τῶν ταξιδιωτῶν ἐκ τῆς Χώρας. Εἰς τὴν ταξιδιωτικὴν κίνησιν περιλαμβάνονται ἅπαντα τὰ εἰσερχόμενα καὶ ἐξερχόμενα ἐκ τῆς Χώρας ἄτομα, ἐκτὸς τῶν «ἐπισκεπτῶν λιμένων». Εἰδικώτερον, εἰς τὴν τουριστικὴν κίνησιν περιλαμβάνονται μόνον οἱ «περιηγηταί».

Ὡς ἐπισκέπται λιμένων χαρακτηρίζονται οἱ ἐπιβάται, οἱ ὁποῖοι ἐπιωφελοῦνται τῆς προσωρινῆς σταθμεύσεως τοῦ πλοίου ἢ ἀεροπλάνου εἰς ἑλληνικὸν λιμένα ἢ ἀερολιμένα. Ἦνα ἀποβιβασθοῦν προσωρινῶς πρὸς ὀλιγόωρον ἐπίσκεψιν τῆς Χώρας.

Ὡς περιηγηταί, ὑπὸ εὐρείαν ἔννοιαν, θεωροῦνται ἅπαντες οἱ ἐπισκέπται τῆς Ἑλλάδος, ἐκτὸς τῶν διερχομένων καὶ τῶν ἀφικνουμένων διὰ μόνιμον ἐγκατάστασιν (πλέον τοῦ ἔτους) ἢ δι' ἐργασίαν ἀμειβομένην ἐκ πόρων τῆς Χώρας. Δὲν περιλαμβάνονται ἐνταῦθα οἱ «ἐπισκέπται λιμένων» περὶ ὧν ἐγένετο λόγος ἀνωτέρω.

Data on travelling and tourist movement between Greece and overseas are provided by the Passport Control Office, which compiles the relative data on the basis of arrivals and departures of passengers. Travelling movement includes all those entering or leaving the Country, except «port visitors». More specifically, tourism includes only «tourists».

Port visitors: Passengers who take advantage of temporary stopping of ship or aircraft at a greek port or airport and visit the Country for a few hours.

Tourists: All visitors of Greece except transit and those coming to reside permanently (more than one year) or for work remunerated locally. Excluding «port visitors», as these are mentioned above.

**XV: 1. Ταξιδιωτικὴ κίνησις τῆς Ἑλλάδος μετὰ τοῦ ἐξωτερικοῦ.
Ἀφίξεις καὶ ἀναχωρήσεις Ἑλλήνων καὶ ξένων: 1938 καὶ 1946 - 1972
Arrivals and departures of Greek citizens and foreigners: 1938 and 1946 - 1972**

Ἔτος — Year	Ἀφίξεις — Arrivals			Ἀναχωρήσεις — Departures			Ἑπεροχὴ ἀφίξεων Net arrivals
	Σύνολον Total	Ἑλληνες ὕπηκοι Greek citizens	Ξένοι Foreigners	Σύνολον Total	Ἑλληνες ὕπηκοι Greek citizens	Ξένοι Foreigners	
1938	131.110	40.777	90.333	126.032	38.042	87.990	5.078
1946	25.483	14.834	10.649	34.904	19.699	15.205	- 9.421
1947	34.506	20.317	14.189	50.766	34.030	16.736	- 16.260
1948	39.407	22.932	16.475	49.204	31.677	17.527	- 9.797
1949	44.009	21.077	22.932	49.094	24.943	24.151	- 5.085
1950	68.334	30.870	37.464	73.724	34.937	38.787	- 5.390
1951	102.358	44.120	58.238	117.093	58.626	58.467	- 14.735
1952	131.452	55.265	76.187	137.196	62.810	74.386	- 5.744
1953	158.338	56.306	102.032	168.248	67.071	101.177	- 9.910
1954	232.301	71.815	160.486	253.109	94.743	158.366	- 20.808
1955	273.777	78.172	195.605	304.467	111.597	192.870	- 30.690
1956	288.052	88.345	199.707	322.793	122.924	199.869	- 34.741
1957	347.083	108.794	238.289	372.424	139.479	232.945	- 25.341
1958	364.330	107.300	257.030	375.347	122.396	252.951	- 11.017
1959	445.959	118.804	327.155	460.037	143.529	316.508	- 14.078
1960	524.760	144.801	379.959	568.673	191.931	376.742	- 43.913
1961	644.599	172.616	471.983	669.809	212.924	456.885	- 25.210
1962	786.979	214.476	572.503	836.893	268.759	568.134	- 49.914
1963	976.326	260.200	716.126	1.032.673	327.925	704.748	- 56.347
1964	1.068.774	331.324	737.450	1.117.057	395.083	721.974	- 48.283
1965	1.371.312	419.587	951.725	1.411.299	474.499	936.800	- 39.987
1966	1.590.543	485.250	1.105.293	1.598.039	508.579	1.089.460	- 7.496
1967	1.389.603	419.254	970.349	1.356.722	388.428	968.294	32.881
1968	1.355.442	410.555	944.887	1.393.379	467.441	925.938	- 37.937
1969	1.739.714	482.691	1.257.023	1.807.162	572.979	1.234.183	- 67.448
1970	2.069.593	569.016	1.500.577	2.115.334	652.633	1.462.701	- 45.741
1971	2.813.925	710.644	2.103.281	2.789.790	749.754	2.040.036	24.135
1972	3.383.412	778.423	2.604.989	3.339.306	792.959	2.546.347	44.106

XV : 2. Ταξιδιωτική κίνηση της Ελλάδος μετά του εξωτερικού. Άφίξεις και αναχωρήσεις Έλλήνων και ξένων υπηκόων, κατά μέσον ταξιδιού: 1938 και 1956-1972

Arrivals and departures of Greek citizens and foreigners, by means of transport: 1938 and 1956-1972

Έτος — Year	Άφίξεις — Arrivals					Αναχωρήσεις — Departures				
	Σύνολον Total	Άεροπορικό By air	Σιδηροδρομικό By rail	Θαλασσώς By sea	Όδικώς By road	Σύνολον Total	Άεροπορικό By air	Σιδηροδρομικό By rail	Θαλασσώς By sea	Όδικώς By road
1. ΣΥΝΟΛΟΝ ΕΛΛΗΝΩΝ ΚΑΙ ΞΕΝΩΝ — GREEK CITIZENS AND FOREIGNERS										
1938	131.110	9.358	23.980	90.986	6.786	126.032	9.380	22.498	87.430	6.724
1956	288.052	74.464	90.233	105.023	18.332	322.793	85.057	97.811	124.812	15.113
1957	347.083	101.447	94.090	127.928	23.618	372.424	113.562	103.073	138.734	17.055
1958	364.330	118.055	96.748	122.507	27.020	375.347	129.297	100.930	121.704	23.416
1959	445.959	166.493	84.961	155.024	39.481	460.037	176.841	89.685	157.293	36.218
1960	524.760	194.424	85.943	196.244	48.149	568.673	205.549	101.155	215.244	46.725
1961	644.599	233.297	110.647	238.863	61.792	649.809	247.600	109.899	258.587	53.723
1962	786.979	288.154	140.800	263.522	94.503	836.893	301.066	145.055	302.378	88.394
1963	976.326	367.964	177.343	290.505	140.514	1.032.673	387.612	175.495	339.144	130.422
1964	1.068.774	402.989	215.469	294.127	156.189	1.417.057	421.623	239.852	322.949	132.633
1965	1.371.312	514.954	259.001	370.539	226.818	1.414.299	538.797	273.627	395.942	202.933
1966	1.590.543	619.401	269.007	404.403	297.732	1.598.039	643.280	264.839	417.162	272.758
1967	1.389.603	594.917	240.622	362.527	221.537	1.356.722	621.201	165.561	368.200	201.760
1968	1.355.442	603.076	187.082	336.936	228.348	1.393.379	623.709	192.688	367.623	209.359
1969	1.739.714	835.259	205.776	405.623	293.056	1.807.162	851.677	218.395	456.903	280.187
1970	2.069.593	1.020.136	232.767	463.233	353.457	2.115.334	1.035.374	239.346	506.711	333.903
1971	2.813.925	1.467.526	263.388	585.716	497.295	2.789.790	1.458.317	259.934	604.595	466.944
1972	3.383.412	1.869.422	279.654	625.877	608.459	3.339.306	1.859.736	262.067	638.408	579.095
2. ΕΛΛΗΝΕΣ ΥΠΗΚΟΟΙ — GREEK CITIZENS										
1938	40.777	581	5.499	33.067	1.630	38.042	560	5.778	30.020	1.684
1956	88.345	17.185	21.831	45.369	3.960	122.924	26.335	27.504	66.707	2.378
1957	108.794	24.827	23.710	54.581	5.676	139.479	34.715	32.947	66.911	4.906
1958	107.300	24.926	27.706	45.711	8.957	122.396	32.554	34.428	48.241	7.173
1959	118.804	32.385	28.155	43.989	14.275	143.529	40.788	35.475	53.813	13.453
1960	144.801	37.813	31.115	57.078	18.795	191.931	47.377	48.130	76.122	20.302
1961	172.616	42.062	50.927	60.755	18.872	212.924	53.766	60.241	83.522	15.395
1962	214.476	49.838	75.121	64.975	24.542	268.759	60.873	82.734	103.052	22.100
1963	260.200	54.584	105.448	64.359	35.809	327.925	70.443	106.914	119.732	30.836
1964	331.324	66.109	153.052	69.695	42.468	395.083	84.546	177.051	141.871	31.615
1965	419.587	81.884	193.943	78.015	65.745	474.499	102.059	208.227	108.536	55.677
1966	485.250	103.110	207.808	86.515	87.817	508.579	125.707	202.197	107.539	73.136
1967	419.254	114.039	171.367	68.809	65.039	388.428	133.258	123.933	77.159	54.078
1968	440.555	129.320	152.687	62.402	66.146	467.441	154.252	157.699	94.083	61.407
1969	492.691	163.188	166.377	69.026	84.100	572.979	194.294	177.016	118.709	82.960
1970	569.016	209.636	193.082	73.027	93.271	652.633	245.455	198.100	117.856	91.222
1971	710.644	285.252	212.681	79.731	132.980	749.754	312.295	207.601	99.751	130.107
1972	778.423	340.135	203.224	82.497	152.567	792.959	365.777	187.972	91.457	147.753
3. ΞΕΝΟΙ ΥΠΗΚΟΟΙ — FOREIGNERS										
1938	90.333	8.777	18.481	57.919	5.156	87.990	8.820	16.720	57.410	5.040
1956	199.707	57.279	68.402	59.654	14.372	199.869	58.722	70.307	58.105	12.735
1957	238.289	76.620	70.380	73.347	17.942	232.945	78.847	70.126	71.823	12.149
1958	257.030	93.129	69.042	76.796	18.063	252.951	96.743	66.502	73.463	16.243
1959	327.155	134.108	56.806	111.035	25.206	316.508	136.053	54.210	103.480	22.765
1960	379.959	156.611	54.828	139.166	29.354	376.742	158.172	53.025	139.122	26.423
1961	471.983	191.235	59.720	178.108	42.920	456.885	193.834	49.658	175.065	38.328
1962	572.503	238.316	65.679	198.547	69.961	568.134	240.193	62.321	199.326	66.294
1963	716.126	313.380	71.895	226.146	104.705	704.748	317.169	68.581	219.412	99.586
1964	737.450	336.880	62.417	224.432	113.721	721.974	337.077	62.801	221.078	101.018
1965	951.725	433.070	65.058	292.524	161.073	936.800	436.738	65.400	287.406	147.256
1966	1.105.293	516.291	61.199	317.888	209.915	1.089.460	517.573	62.642	309.623	199.622
1967	970.349	480.878	39.255	293.718	156.498	968.294	487.943	41.628	291.041	147.682
1968	944.887	473.756	34.395	274.534	162.202	925.938	469.457	34.989	273.540	147.952
1969	1.257.023	672.071	39.399	336.597	208.956	1.234.133	657.383	41.379	338.194	197.227
1970	1.500.577	810.500	39.685	390.206	260.186	1.462.701	789.919	41.246	388.855	242.681
1971	2.103.281	1.182.274	50.707	505.985	364.315	2.040.036	1.146.022	52.333	504.844	336.837
1972	2.604.989	1.529.287	76.430	543.380	455.892	2.546.347	1.493.959	74.095	546.951	431.342

XV: 3. Τουριστική κίνησης. 'Αφίξεις εις 'Ελλάδα περιηγητών εκ του εξωτερικού, καθ' ύπνηκοότητα, ως και των έρχομένων καθ' ομάδας περίπλου: 1966-1972

Tourists arriving in Greece classified by citizenship and number of cruise passengers: 1966-1972

Κράτη ύπνηκοότητας περιηγητών	1966	1967	1968	1969	1970	1971	1972	Analysis by citizenship
Σύνολον αφίξεων	1.131.730	996.473	1.017.621	1.305.951	1.609.210	2.257.994	2.731.587	Total arrivals
'Αφίξεις περιηγητών ξένων ύπνηκοών, εκτός των έρχομένων καθ' ομάδας περίπλου	966.896	821.073	786.804	1.047.813	1.252.875	1.781.578	2.234.219	Arrivals of foreign citizens (excl. cruise passengers)
Κράτη Εύρώπης	659.695	539.328	467.340	622.984	761.128	1.128.762	1.422.648	Europe
'Αυστρία	28.227	23.775	17.673	22.142	30.213	39.214	47.757	Austria
Βέλγιον-Λουξεμβούργον	18.055	16.099	15.078	12.434	21.126	27.333	28.983	Belgium-Luxemburg
Γαλλία	89.592	80.200	81.172	120.778	115.977	140.306	158.756	France
Γερμανία (Δυτ. και 'Ανατ.)	111.375	98.183	90.292	131.470	142.702	205.083	247.868	Germany (West and East)
Γιουγκοσλαβία	67.260	22.797	17.306	28.633	48.138	95.444	135.211	Yugoslavia
Δανία	26.445	25.885	12.568	13.500	20.384	36.833	55.136	Denmark
'Ελβετία	26.008	21.604	18.131	17.500	27.967	44.586	61.872	Switzerland
'Ηνωμένον Βασίλειον	105.898	103.462	99.016	138.381	166.904	246.534	310.081	United Kingdom
'Ιρλανδία	1.814	1.842	1.388	1.838	4.920	7.844	8.902	Ireland
'Ισπανία	3.894	3.924	2.662	3.885	5.807	7.812	8.753	Spain
'Ιταλία	56.913	44.211	47.500	56.489	76.215	110.251	115.224	Italy
Νορβηγία	5.681	4.927	2.869	4.123	3.854	4.837	13.101	Norway
'Ολλανδία	21.852	19.173	15.021	13.748	23.284	46.950	56.442	Netherlands
Πορτογαλία	879	1.503	1.088	2.313	2.274	2.391	2.673	Portugal
Σουηδία	52.690	38.066	8.440	11.317	17.967	46.700	89.852	Sweden
Φινλανδία	4.967	5.511	3.506	4.460	8.533	20.379	32.745	Finland
Λοιπά Κράτη Εύρώπης	38.145	28.166	33.630	39.973	44.863	46.265	49.292	Other European countries
Κράτη 'Ασίας	45.384	38.663	43.120	46.480	65.015	69.517	85.024	Asia
'Ισραήλ	8.750	4.266	5.650	6.023	7.890	7.321	9.716	Israel
Λίβανος και Συρία	6.678	5.627	5.803	5.142	7.320	8.724	9.452	Lebanon and Syria
Τουρκία	13.543	13.083	15.285	15.480	20.968	20.361	25.983	Turkey
Λοιπά Κράτη 'Ασίας	16.413	15.687	16.382	19.835	28.837	33.111	39.873	Other Asian countries
Κράτη 'Αφρικής	19.201	18.633	27.435	21.302	36.285	38.287	46.304	Africa
Αίγυπτος και Σουδάν	5.194	4.577	8.907	8.009	11.104	15.111	20.061	Egypt and Sudan
Νοτιοαφρικανική 'Ενωσις	10.030	9.744	11.316	7.781	15.688	15.862	19.450	Union of South Africa
Λοιπά Κράτη 'Αφρικής	3.977	4.312	7.212	5.512	9.493	7.314	6.793	Other African countries
Κράτη 'Αμερικής	223.687	205.594	229.617	339.410	357.405	503.775	626.631	America
'Ηνωμένα Πολιτεία	195.346	179.246	201.875	311.796	304.681	438.981	548.141	United States
Καναδάς	15.646	14.566	16.121	15.366	30.683	40.901	54.621	Canada
Κράτη Λατινικής 'Αμερικής	12.695	11.782	11.621	12.248	22.041	23.893	23.869	Latin America
Κράτη 'Ωκεανίας	15.530	16.454	17.527	14.714	31.027	39.355	51.117	Oceania
'Αυστραλία	14.676	15.549	16.563	13.905	29.321	37.191	48.307	Australia
Λοιπά Κράτη 'Ωκεανίας	854	905	964	809	1.706	2.164	2.810	Other Oceanian countries
ΕΣΣΔ	1.005	742	264	642	705	719	1.170	USSR
'Ακαθορίστου ύπνηκοότητας	2.394	1.659	1.501	2.281	1.310	1.163	1.325	Unspecified citizenship
'Αφίξεις περιηγητών καθ' ομάδας περίπλου	134.102	147.488	138.132	166.570	201.754	276.699	295.195	Arrivals of cruise passengers
'Αφίξεις 'Ελλήνων ύπνηκοών περιηγητών εκ του εξωτερικού	30.732	27.912	92.685	91.568	154.581	199.717	202.173	Arrivals of Greek citizens from abroad

XV: 4. Τουριστική κίνησις. 'Αφίξεις περιηγητών, άλλοδαπών και 'Ελλήνων τοῦ ἔξωτερικοῦ, διὰ παντός μέσου, καθ' ὑπηκοότητα καὶ σταθμὸν εἰσόδου: 1972

Κράτη ὑπηκοότητας περιηγητῶν Analysis by citizenship	Σταθμὸς εἰσόδου —						
	Σύνολον (1) Total	'Αθηνῶν Athens	Θεσσαλονίκης Salonika	Πειραιῶς Piraeus	Πατρῶν Patras	Εἰδομένης Idomeni	Εὐζώνων Euzoni
Σύνολον—Total	2.436.392	1.183.745	40.049	33.506	19.932	115.545	342.430
Κράτη Ἐυρώπης—Europe							
'Αὐστρία—Austria	47.757	14.056	2.071	308	244	2.102	15.836
Βέλγιον-Λουξεμβούργον—Belgium-Luxemburg	28.983	17.615	171	184	365	824	4.373
Γαλλία—France	158.756	68.918	900	2.137	3.897	4.462	32.567
Γερμανία—Germany	247.868	98.651	7.323	1.890	3.241	9.409	52.663
Γιουγκοσλαβία—Yugoslavia	135.211	3.284	131	137	28	10.519	106.639
Δανία—Denmark	55.136	4.007	360	83	141	803	775
'Ελβετία—Switzerland	61.872	33.824	210	716	1.550	1.655	3.890
'Ηνωμένον Βασίλειον—United Kingdom	310.081	153.060	3.959	2.047	900	6.012	22.163
'Ιρλανδία—Ireland	8.902	3.196	73	36	21	197	490
'Ισπανία—Spain	8.753	4.900	149	560	97	246	685
'Ιταλία—Italy	115.224	44.574	129	1.759	6.059	1.244	13.629
Νορβηγία—Norway	13.101	2.100	188	61	21	651	351
'Ολλανδία—Netherlands	56.442	16.875	348	225	539	2.298	5.547
Πορτογαλία—Portugal	2.673	2.050	9	119	29	37	90
Σουηδία—Sweden	89.852	4.741	158	100	116	1.288	1.587
Φινλανδία—Finland	32.745	1.572	362	78	9	548	454
Κράτη 'Ασίας—Asia							
'Ισραήλ—Israel	9.716	6.864	23	254	22	162	241
Κράτη 'Ασίας καὶ 'Απὸ 'Ανατ.—Asian countries and Far East	39.873	26.872	119	1.130	111	963	1.648
'Αίβανος, Συρία—Lebanon, Syria	9.452	5.504	24	430	19	318	488
Τουρκία—Turkey	25.983	6.527	69	818	136	570	4.969
Κράτη 'Αφρικής—Africa							
'Αίγυπτος, Σουδάν—Egypt, Sudan	20.061	10.082	84	5.860	73	1.084	517
Νότιος 'Αφρική—South Africa	19.450	16.254	22	156	42	68	249
Κράτη 'Αμερικής—America							
'ΗΠΑ—USA	548.141	453.227	1.335	4.912	939	6.781	17.136
Καναδάς—Canada	54.621	36.608	114	808	145	1.758	3.693
Λατινική 'Αμερική—Latin America	23.869	18.823	152	346	104	306	1.126
Κράτη 'Ωκεανίας—Oceania							
'Αυστραλία(2)—Australia(2)	51.117	32.231	51	709	133	1.216	4.225
Λοιπαὶ χῶραι—Other countries	58.580	28.502	347	6.180	406	1.849	4.889
'Ελληνες ἐκ τοῦ ἔξωτερικοῦ—Greek citizens from abroad	202.173	68.828	21.168	1.463	545	58.175	41.510

(1) Δὲν περιλαμβάνεται ὁ ἀριθμὸς τῶν ἀφικθέντων καθ' ὁμάδας περίπλου, οἱ ὅποιοι ἀνῆλθον εἰς 295.195.

(2) Περιλαμβάνονται καὶ οἱ ἀφικθέντες ἐκ τῶν ὑπολοίπων κρατῶν τῆς 'Ωκεανίας, οἱ ὅποιοι ἀνῆλθον εἰς 2.810.

(3) Τὰ στοιχεία τοῦ 'Ηρακλείου πρὸ τοῦ 1972 περιείχοντο εἰς ἐκεῖνα τῶν «Λοιπῶν Σταθμῶν».



Arrivals of tourists, foreigners and Greek citizens from abroad (irrespective of transport means), by citizenship and place of entry : 1972

— Place of entry

Ἡρακλείου (3) Iraklion	Καστανεῶν Kastaneae	Κερκύρας Corfu	Κήπων (*Υψάλων) Kipi (Ipsala)	Νίκης Niki	Προμαχώνας Promachon	Πυθίου Pythion	Ρόδου Rhodes	Φλωρίνης Florina	Λοιποὶ σταθμοὶ (3) Other places
32.180	5.420	225.059	76.794	26.519	17.153	7.436	280.371	1.580	28.673
1.195	95	2.344	2.892	948	682	51	4.597	16	320
89	62	2.700	1.081	285	92	88	611	7	436
230	552	20.239	12.232	3.162	907	514	2.867	29	5.143
4.967	573	15.209	12.558	3.115	793	249	32.977	21	4.229
4	126	96	1.124	10.143	1.753	54	177	868	128
4.705	22	382	296	42	57	38	43.288	8	129
322	98	3.629	1.712	334	133	221	12.650	15	913
13.481	260	71.505	6.650	935	874	407	24.596	22	3.210
88	10	2.204	194	16	9	20	2.248	3	97
4	11	1.104	361	60	124	58	122	2	270
260	416	30.923	9.729	779	1.110	200	2.224	4	2.185
70	6	243	138	18	32	28	9.027	6	161
2.002	77	2.157	1.802	704	228	146	22.818	46	630
4	3	170	45	1	11	6	26	—	73
3.877	51	673	455	92	70	116	76.286	6	236
141	12	133	201	14	34	29	29.089	2	67
12	14	244	135	56	365	46	1.229	1	48
—	367	2.540	1.619	79	841	2.487	430	—	667
10	132	234	590	19	540	278	618	1	247
1	1.899	768	8.175	48	291	559	670	10	473
5	92	621	165	35	273	475	100	—	595
23	7	1.766	426	7	12	17	164	—	237
423	234	43.280	6.562	1.152	1.012	619	5.295	136	5.098
40	69	6.956	1.714	599	217	219	739	147	795
10	8	1.815	446	95	261	49	146	—	182
104	85	5.396	3.926	988	314	131	617	206	785
97	67	1.663	1.152	626	5.994	275	6.086	8	439
16	72	6.065	414	2.167	124	56	674	16	880

(1) Excluding cruise passengers amounting to 295.195.

(2) Including tourists arriving from other Oceanian countries—namely 2.810.

(3) Data for Iraklion prior to 1972 were included in «Other places».



XV : 5. Ξενοδοχεία εν Ἑλλάδι, δωμάτια καὶ κλῖναι αὐτῶν : 1971 καὶ 1972

Hotels in Greece, number of rooms and beds : 1971 and 1972

Εἶδος καὶ κατηγορία ξενοδοχειακῶν καταστημάτων Kind and category of hotel units	Ἀριθ. λειτουργούντων ξενοδ. καταστημάτων Number of hotel units in operation		Ἀριθμὸς δωματίων Number of rooms		Ἀριθμὸς κλινῶν Number of beds		Ἀριθμὸς δωματίων δι' ἃ διατίθεται ντους ἢ λουτρὸν Number of rooms with bath or shower	
	1971	1972	1971	1972	1971	1972	1971	1972
Ξενοδοχειακὰ καταστήματα ταξι- νομημένα ἀναλόγως τοῦ εἴδους τούτων — Hotel units clas- sified by kind	2.505	2.570	72.432	80.956	135.377	151.420	45.606	54.306
α) Ξενοδοχεῖα—Hotels	2.226	2.294	65.368	73.833	121.721	137.631	39.842	48.532
β) Ὅδικα ξενοδοχεῖα καὶ ἐξοχικοὶ οἰκίσκοι—Motels and bunga- lows	66	67	5.000	4.973	9.539	9.506	4.881	4.851
γ) Ἐπιπλωμένα διαμερίσματα— Furnished apartments	19	21	378	473	754	936	378	473
δ) Ξενῶνες—Guest rooms	57	60	797	850	1.480	1.604	395	436
ε) Πανδοχεῖα—Inns	118	109	655	593	1.441	1.301	—	—
στ) Οἰκοτροφεῖα—Boarding houses	19	19	234	234	442	442	110	14
Ξενοδοχεῖα ταξινομημένα ἀναλόγως τῆς κατηγορίας τούτων—Hotels clas- sified by category	2.226	2.294	65.368	73.833	121.721	137.631	39.842	48.532
α) Πολυτελείας—Luxury	17	18	2.554	2.886	4.518	5.135	2.472	2.804
β) Α' Κατηγορίας—Category A.	107	117	9.325	12.063	16.910	22.097	8.320	11.108
γ) Β' Κατηγορίας—Category B.	305	329	16.131	19.659	29.522	36.161	13.200	16.755
δ) Γ' Κατηγορίας—Category C.	684	718	22.608	24.337	42.006	45.238	14.396	16.245
ε) Δ' Κατηγορίας—Category D.	647	654	9.888	10.061	19.042	19.350	1.405	1.560
στ) Ε' Κατηγορίας—Category E.	466	458	4.862	4.827	9.723	9.650	49	60

Πηγή : Ἑλληνικὸς Ὄργανισμὸς Τουρισμοῦ.

Source : National Tourist Organization of Greece.



XVI. ΙΑΜΑΤΙΚΑΙ ΠΗΓΑΙ — ΛΟΥΤΡΟΠΟΛΕΙΣ
MINERAL SPRINGS — BALNEAR STATIONS

XVI: 1. Κίνησις τῶν ἰαματικῶν πηγῶν. Ἄτομα χρησιμοποῦσαντα τὰς πηγὰς καὶ πραγματοποιηθεῖσαι θεραπευτικαὶ ἀγωγαὶ: 1971 καὶ 1972
Mineral springs. Individuals using the springs, and bathings or other hydrotherapy effected within 1971 and 1972

Νομός, Δῆμος ἢ Κοινότης Department, Municipality or Commune	Ὄνομασις ἰαματικῆς πηγῆς Name of mineral spring	Χαρακτηρισμὸς πηγῆς Kind of mineral spring	Ἄτομα χρησιμοποῦσαντα τὴν πηγὴν Individuals using the spring		Πραγματοποιηθεῖσαι θεραπευτικαὶ ἀγωγαὶ Bathings etc. effected	
			1971	1972	1971	1972
<i>Ἀττικῆς—Attica</i>		Σύνολον—Total	124.501	113.644	1.707.247	1.651.269
Βουλιαγμένης—Vouliagmeni	Βουλιαγμένη(1)—Vouliagmeni (1)	Χλωριονατριοῦχος ὑπέρθερμος ὑπέρτονος—Saline water spring, hypertonic	3.350	3.365	42.928	43.702
Μεθάνων—Methana	Μέθανα—Methana	Θερμὴ θειοῦχος ἀλιπηγὴ—Sulphureous brine water spring, warm	14.520	14.315	222.650	222.386
<i>Δωδεκανήσου—Dodecanesos</i>						
Ρόδου—Rhodes	Καλλιθέα (ἐπιτόπιος ποσιθεραπεία) — Kallithea (drinking treatment on the spot)	Χλωριονατριοῦχος ὑπότονος—Chlorid-sodium chloride hypotonic spring	454	315
<i>Εὐβοίας—Euboea</i>						
Λουτρῶν Αἰδηψοῦ—Loutra of Aedipsos	Αἰδηψὸς (λουτροθεραπεία, ποσιθεραπεία) —Aedipsos (bathing and drinking treatment)	Ἄλιπηγὴ—Saline water spring	26.754	26.502	364.907	360.558
<i>Ἠλείας—Ilia (Elis)</i>						
Ζαχάρως—Zakharo	Καϊάφας (λουτροθεραπεία, ποσιθεραπεία) —Καϊάφας (bathing and drinking treatment)	Ἵδρoθειοχλωριονατριοῦχος—Sulphurated hydrogen saline water spring	6.541	6.492	80.082	80.335
Κυλλήνης—Kyllini	Κυλλήνη (2)—Kyllini (2)	Ἵδρoθειοχλωριονατριοῦχος—Sulphurated hydrogen saline water spring	5.881	5.604	93.559	85.612
Μανωλάδος—Manolas	Κουνουπελίου—Kounoupelion	Ἵδρoχλωριοῦχος ἀλιπηγὴ—Hydrochloride water spring	579	471	6.700	5.667
<i>Καβάλας—Kavala</i>						
Ἐλευθερῶν—Eleftherae	Ἐλευθεραὶ—Eleftherae	Ἀλκαλικὴ χλωριονατριοῦχος ὀξυπηγὴ—Alcaline-saline water spring . .	2.832	2.666	30.304	28.420
<i>Καρδίτσας—Karditsa</i>						
Λουτροπηγῆς—Loutropighi	Σμόκοβον (2) — Smokono (2)	Ἀλκαλικὴ θειοπηγὴ—Alcaline - sulphureous spring	11.450	10.321	141.520	131.160
<i>Κορινθίας—Korinthia</i>						
Λουτρακίου-Περαχώρας—Loutraki-Perachora	Λουτράκι (λουτροθεραπεία, ποσιθεραπεία) —Loutraki (bathing and drinking treatment)	Ἵπόθερμος χλωριονατριοῦχος ὑπότονος—Slightly warm-saline water, hypotonic	5.414	5.092	60.486	57.634

Πίναξ — Table XVI: 1. Συνέχεια — Continued

Νομός, Δήμος ή Κοινότης Department, Municipality or Commune	Όνομασία ιαματικής πηγής Name of mineral spring	Χαρακτηρισμός πηγής Kind of mineral spring	Άτομα χρησιμοποιήσαντα την πηγήν Individuals using the spring		Πραγματοποιηθείσαι θεραπευτικά άγωγαί Bathings etc. effected	
			1971	1972	1971	1972
<i>Κυκλάδων—Cyclades</i>						
Κύθνου—Kythnos	Κύθνος—Kythnos ...	Σιδηρούχος άλιπηγή— Chalybeate acid water spring	534	375	8.645	5.616
<i>Σάμου—Samos</i>						
Άγιου Κηρύκου—Aghios Kirykos	Ίκαρία—Icaria	Ύπερθερμος ραδιενεργός —Radioactive super warm spring	7.404	...	125.549	121.660
<i>Σερρών—Serres</i>						
Νιγρίτης—Nigrita	Νιγρίτα—Nigrita	Άλκαλική όξυπηγή—Alca- line carbonated water spring	2.800	2.720	25.700	23.700
<i>Φθιώτιδος—Phthiotis</i>						
Θερμοπυλών—Καλλιδρόμου Thermopylai—Kallidromon	Θερμοπύλαι—Καλλιδρο- μον — Thermopylai- Kallidromon	Θερμή ύδροθειοχλωριονα- τριούχος—Sulphurated hydrogen saline water spring, warm	4.534	4.310	60.552	42.065
Καμένων Βούρλων—Kamena Vourla	Κκμένα Βοϋρλα—Ka- mena Vourla	Ραδιενεργός χλωριονατρι- ούχος—Radioactive- saline water spring	17.088	16.264	247.773	232.209
Πλατυστόμου—Platystomo	Πλατύστομον (λουτρο- θεραπεία, ποσιθερα- πεία) — Platystomo (bathing and drink- ing treatment)	Άλκαλική θειοπηγή—Al- caline sulphureous spring	2.272	2.299	16.771	22.644
Ύπάτης—Ipati	Ύπάτη—Ipati	Ύδροθειοχλωριονατριούχος όξυπηγή—Sulphurated hydrogen saline water spring	12.094	12.533	179.121	187.901

Πηγή: Έλληνικός Όργανισμός Τουρισμού.

Σημ.: Αναγράφονται μόνον αί ευρύτερας σημασίας πηγαί.

- (1) Έπραγματοποιήθησαν επί πλέον 73.424 και 99.293 φυσικά λούσεις εις την Λίμνη Βουλιαγμένης, μη ύπολογισθείσαι, άντιστοίχως, δια τα έτη 1971 και 1972.
- (2) Εις τόν αναγραφόμενον αριθμόν λούσεων τών ιαματικών πηγών Κυκλήνης και Σμοκόβου περιλαμβάνονται και 103.936 και 99.076 εισπνοαί και ρινοπλύσεις κατά τα έτη 1971 και 1972 άντιστοίχως.

Source: National Tourist Organization of Greece.

Note: Including most important springs only.

- (1) 73.424 and 99.293 additional natural bathings were effected in the Lake of Vouliagmeni in the years 1971 and 1972 respectively.
- (2) Bathings of Kyllini and Smokovo also include 103.936 and 99.076 inhalations and nose rinsings in the years 1971 and 1972 respectively.



XVII. ΜΟΥΣΕΙΑ ΚΑΙ ΑΡΧΑΙΟΛΟΓΙΚΟΙ ΧΩΡΟΙ
MUSEUMS AND ARCHAEOLOGICAL SITES

XVII: 1. Έκδοθέντα εισιτήρια εις επίσκεπτας αρχαιολογικῶν χώρων, ὡς καὶ σχετικὰ ἔσοδα : 1971 καὶ 1972
Admission tickets issued to visitors of archaeological sites and receipts thereof: 1971 and 1972

Ἀρχαιολογικοὶ χώροι	Εισιτήρια Tickets		Εισπραχθέν ποσὴν (εἰς δραχμὰς) Amount collected (in drachmae)		Archaeological sites
	1971	1972	1971	1972	
Σύνολον	3.476 971	4.000.272	32.064.617	37.088.020	Total
Νομὸς Ἀργολίδος					Department of Argolis
Ἐπίδαυρος	215.995	262.372	2.014.260	2.471.140	Epidavros
Θησαυρὸς Ἀτρέως	187.929	217.403	882.446	1.026.696	Atreus's Thesaurus
Λέρνη	1.207	1.353	5.394	6.236	Lerni
Μυκῆναι	222.000	254.188	2.068.120	2.373.065	Mycenae
Τίρυνς	35.173	41.878	157.026	182.620	Tiryns
Φρούριον Παλαμίδου	49.592	53.937	228.175	252.011	Palamidi Castle
Νομὸς Ἀρκαδίας					Department of Arkadia
Λυκοσούρας	115	58	575	290	Lykossoura
Νομὸς Ἀττικῆς					Department of Attica
Ἀκρόπολις	907.932	1.017.868	12.872.804	14.517.890	The Acropolis
Ἀμφιάρειον	2.138	3.020	9.950	13.961	Amphiarion
Ἐλευσίς	21.113	23.049	205.325	208.920	Eleusis
Θέατρον Διονύσου	87.722	82.917	427.012	400.187	Theatre of Dionysus
Θησεῖον (1)	—	—	—	—	Thision (1)
Ἱερὸν Ἀρτέμιδος, Βραυρώνος	5.900	7.142	28.736	34.490	Temple of Artemis at Vravron
Ναὸς Ἀφείας	47.740	52.808	232.512	256.188	Temple of Aphaea
Ὀλυμπιεῖον	64.984	81.166	317.640	399.160	Olympiion
Ραμνοῦς	1.552	2.320	7.361	10.843	Ramnous
Ῥωμαϊκὴ Ἀγορὰ	10.935	12.896	51.839	61.201	Romaiki Agora (Forum Romanum)
Σούνιον	228.850	257.744	1.103.488	1.250.244	Sounion
Νομὸς Βοιωτίας					Department of Boeotia
Θησαυρὸς Μινύου, Ὀρχομενοῦ	759	570	3.121	2.453	Minyos's Thesaurus at Orchomenos
Νομὸς Λωδεκανήσου					Department of Dodecanesos
Ἀκρόπολις Ἰαλυσσοῦ	35.315	58.492	175.924	318.111	The Acropolis of Ialysos
Ἀκρόπολις Λίνδου	219.047	247.107	1.072.511	1.220.543	The Acropolis of Lindos
Ἀναστηλωθεῖσα Οἰκία Κῶ	3.574	3.593	17.870	17.965	Reconstructed House of Kos
Ἀσκληπιεῖον	17.700	16.493	88.500	82.465	Asklipiion
Κάμιρος	93.593	105.017	465.087	522.612	Kamiros
Κάστρον Κῶ	5.223	6.611	26.115	33.055	The Castle of Kos
Νομὸς Ἐβρου					Department of Evros
Σαμοθράκη	1.066	753	5.320	3.765	Samothraki
Νομὸς Ἠλείας					Department of Iliia (Elis)
Ἀρχαία Ὀλυμπία	162.792	191.613	1.522.445	1.771.690	Ancient Olympia
Νομὸς Ἡρακλείου					Department of Iraklion
Κνωσὸς	216.511	257.565	2.058.120	2.461.760	Knosos
Τύλισσος	4.889	5.728	24.110	28.320	Tylissos
Νομὸς Ἰωαννίνων					Department of Yanina
Δωδώνη	9.473	10.664	43.046	49.852	Dodoni
Κασσώπη	—	110	—	550	Cassopi
Νομὸς Καβάλας					Department of Kavala
Φίλιπποι	11.619	14.670	56.597	71.555	Filippi

Πίναξ — Table XVII : 1. Συνέχεια — Continued

'Αρχαιολογικοί χώροι	Εισιτήρια Tickets		Εισπραχθέν ποσόν (εις δραχμάς) Amount collected (in drachmae)		Archaeological sites
	1971	1972	1971	1972	
Νομός Κορινθίας					Department of Corinthia
Παλαιά Κόρινθος	127.329	163.625	1.191.055	1.560.965	Ancient Korinthos
Νομός Κυκλάδων					Department of Cyclades
Δήλος	84.577	109.378	1.213.055	1.572.936	Delos
Κατακόμβαι Μήλου	1.112	1.061	5.147	5.305	The Catacombs of Milos
Νομός Λακωνίας					Department of Lakonia
Μυστράς	55.800	64.800	494.000	580.000	Mystras
Νομός Μαγνησίας					Department of Magnisia
Σέσκλον	—	176	—	867	Sesklon
Νομός Μεσσηνίας					Department of Messenia
'Ανάκτορον Νέστορος	15.995	18.442	70.062	81.244	Nestor's Palace
Νομός Πέλλης					Department of Pella
Πέλλα	13.241	17.015	63.939	82.443	Pella
Νομός Σάμου					Department of Samos
'Ηραϊον Σάμου	1.379	2.494	6.430	12.427	Iraion at Samos
Νομός Φωκίδος					Department of Phocis
Δελφοί	305.100	332.176	2.849.500	3.141.995	Delphi

Πηγή: Ταμείον 'Αρχαιολογικῶν Πόρων καὶ 'Απαλλοτριώσεων.

Σημ.: 'Αναγράφονται μόνον οἱ ἀρχαιολογικοὶ χώροι τῆς Χώρας, εἰς τοὺς ὁποίους καταβάλλονται δικαιώματα εἰσόδου.

(1) Τὰ μεγέθη κινήσεως τοῦ ἐν λόγῳ χώρου περιλαμβάνονται νῦν εἰς τὴν κίνησιν τοῦ μουσείου «Στοᾶ Ἀττάλου».

Source: Archaeological Resources and Expropriations Fund.

Note: Including only archaeological sites for which entrance fees are required.

(1) Movement of this site is included in the movement of the «Stoa of Attalos» museum.



XVII: 2. Έκδοθέντα εισιτήρια εις επίσκεπτας μουσείων, ως και σχετικά έσοδα: 1971 και 1972

Admission tickets issued to visitors of museums and receipts thereof: 1971 and 1972

Μουσεία	Εισιτήρια Tickets		Εισπραχθέν ποσόν (εις δραχμάς) Amount collected (in drachmae)		Museums of:
	1971	1972	1971	1972	
Σύνολον	1.939.964	2.225.512	17.774.685	20.303.142	Total
Νομός Αιτωλίας και Άκαρνανίας Μουσείον Θέρμου	677	699	3.380	3.492	Department of Aetolia and Akarnania Thermon Museum
Νομός Άργολίδος Μουσείον Άργους	4.757	5.376	38.055	45.170	Department of Argolis Argos Museum Epidavros Museum ⁽⁴⁾ Nauplion Museum
Μουσείον Έπιδάυρου (1)	
Μουσείον Ναυπλίου	5.153	6.038	23.719	27.598	
Νομός Άρκαδίας Μουσείον Τεγέας	2.033	1.983	9.033	8.687	Department of Arkadia Teghea Museum
Νομός Άρτης Μουσείον Ναού Παρηγορητίσσης	4.040	4.871	18.415	22.944	Department of Arta Museum of the Temple of Parigoritissa
Νομός Άττικής Μουσείον Άκροπόλεως (1)	Department of Attica Acropolis Museum (4) Vravron Museum Vyzantinon and Christianikon Museum National Archaeol. Museum Eleusis Museum (1) Historical Museum of Modern Greece Keramikos Museum Museum of Daphni Monastery Benakion Museum (2) Piraeus Museum Stoa of Attalos Museum (3)
Μουσείον Βραυρώνος	4.042	4.179	19.807	20.216	
Μουσείον Βυζαντινόν και Χριστιανικόν	22.957	24.166	205.793	216.280	
Μουσείον Έθνικόν Άρχαιολογικόν	393.123	458.120	5.481.611	6.351.160	
Μουσείον Έλευσίνος (1)	
Μουσείον Ιστορικόν Νεωτέρας Έλλάδος	5.315	11.288	42.232	96.882	
Μουσείον Κεραμεικού	21.293	24.736	98.885	114.474	
Μουσείον Μονής Δαφνίου	93.779	94.611	439.982	445.399	
Μουσείον Μπενάκειον (2)	48.170	53.524	493.800	533.984	
Μουσείον Πειραιώς	529	...	2.350	...	
Μουσείον Στοάς Άττάλου (3) ..	103.337	121.314	939.055	1.102.030	
Νομός Άχαΐας Μουσείον Πατρών	780	939	3.533	4.171	Department of Akhaia Patras Museum
Νομός Βοιωτίας Μουσείον Θηβών	3.110	3.939	13.764	17.943	Department of Boeotia Thebes Museum Saint Loucas Monastery Museum Cheronia Museum
Μουσείον Ίερās Μονής Όσίου Δουκά	88.923	107.858	431.287	523.047	
Μουσείον Χαϊρωνείας	1.368	1.521	6.406	6.755	
Νομός Δωδεκανήσου Μουσείον Κώ	8.738	7.198	43.690	35.990	Department of Dodecanesos Kos Museum Palace of Great Magistros Museum Jewellery collection of Rhodes Rhodes Museum
Μουσείον Παλατιού Μεγάλου Μαγίστρου	171.801	191.158	853.082	948.620	
Μουσείον Κοσμητικής Συλλογής Ρόδου	2.584	3.660	12.738	17.736	
Μουσείον Ρόδου	99.083	98.445	1.087.725	973.965	
Νομός Έβρου Μουσείον Σαμοθράκης	1.444	1.178	7.065	5.890	Department of Evros Samothraki Museum
Νομός Εύβοίας Μουσείον Έρετριάς	1.546	1.615	7.662	7.978	Department of Euboea Eretria Museum Khalkis Museum
Μουσείον Χαλκίδος	1.011	1.289	4.934	6.386	
Νομός Ζακύνθου Μουσείον Ζακύνθου	6.394	6.371	30.992	31.097	Department of Zante Zante Museum
Νομός Ηλείας Μουσείον Άρχαίας Όλυμπίας...	154.696	187.728	1.457.090	1.750.255	Department of Iliá (Elis) Ancient Olympia Museum
Νομός Ηρακλείου Μουσείον Ηρακλείου	195.048	235.499	1.848.420	2.243.426	Department of Iraklion Iraklion Museum Choras Museum
Μουσείον Χώρας	5.618	6.962	26.447	32.092	
Νομός Θεσσαλονίκης Μουσείον Θεσσαλονίκης	6.962	12.488	63.867	117.345	Department of Salonika Salonika Museum Aghios Georgios (Rotonda) Museum
Μουσείον Άγίου Γεωργίου (Ροτόντα)	20.001	24.785	89.440	115.074	
Νομός Ίωαννίνων Μουσείον Ίωαννίνων	2.422	4.148	11.682	19.712	Department of Yanina Yanina Museum

Πίναξ — Table XVII: 2. Συνέχεια — Continued

Μουσεία	Εισιτήρια Tickets		Εισπραχθέν ποσόν (εις δραχμάς) Amount collected (in drachmae)		Museums of :
	1971	1972	1971	1972	
Νομός Καβάλας					Department of Kavala
Μουσείον Θάσου	8.458	9.306	41.884	46.039	Thasos Museum
Μουσείον Καβάλας	2.883	3.105	14.041	14.828	Kavala Museum
Μουσείον Φιλίππων	762	...	3.746	Filippi Museum
Νομός Κερκύρας					Department of Corfu
Μουσείον Κερκύρας	20.091	17.451	99.390	85.690	Corfu Museum
Μουσείον Σινοϊαπωνικόν Κερκύρας	12.428	13.328	60.838	64.635	Sino-iaponikon Museum of Corfu
Νομός Κεφαλληνίας					Department of Cephalonia
Μουσείον Ἀργοστολίου	1.239	2.153	5.912	10.319	Argostolion Museum
Νομός Κορινθίας					Department of Korinthia
Μουσείον Παλαιᾶς Κορίνθου	84.425	94.238	808.740	898.885	Ancient Korinthos Museum
Μουσείον Σικυῶνος	1.045	999	5.024	4.782	Sikyon Museum
Νομός Κυκλάδων					Department of Cyclades
Μουσείον Δήλου (1)	Delos Museum (1)
Μουσείον Θήρας	8.514	11.137	39.683	52.000	Thira Museum
Μουσείον Μυκόνου	1.514	...	6.998	Mykonos Museum
Μουσείον Νάξου	2.273	2.138	10.824	10.167	Naxos Museum
Μουσείον Τήνου	2.073	1.791	9.770	8.475	Tinos Museum
Νομός Λακωνίας					Department of Lakonia
Μουσείον Σπάρτης	12.297	14.043	56.781	64.899	Sparta Museum
Νομός Λαρίσης					Department of Larisa
Μουσείον Λαρίσης	520	627	2.429	3.004	Larisa Museum
Νομός Λασιθίου					Department of Lasithi
Μουσείον Ἀγίου Νικολάου	520	3.853	2.592	19.082	Saint Nicolaos Museum
Νομός Λέσβου					Department of Lesbos
Μουσείον Λήμνου	837	911	4.124	4.444	Limnos Museum
Νομός Μαγνησίας					Department of Magnisia
Μουσείον Βόλου	1.897	2.005	17.035	17.980	Volos Museum
Νομός Μεσσηνίας					Department of Messenia
Μουσείον Μπενάκειον Καλαμάτας	450	980	2.186	4.597	Benakion Museum of Kalamata
Μουσείον Πύλου	1.685	1.684	8.068	8.225	Pylos Museum
Νομός Πειραιῶς					Department of Piraeus
Μουσείον Αἰγίνης	1.459	1.573	6.933	7.552	Aegina Museum
Νομός Ρεθύμνης					Department of Rethymni
Μουσείον Ρεθύμνης	2.246	2.683	10.978	12.871	Rethymni Museum
Νομός Σάμου					Department of Samos
Μουσείον Σάμου	1.231	2.357	5.832	11.268	Samos Museum
Νομός Σερρών					Department of Serres
Μουσείον Σερρών	774	675	3.799	3.339	Serres Museum
Νομός Φωκίδος					Department of Phocis
Μουσείον Δελφῶν	286.900	321.200	2.718.000	3.054.000	Delphi Museum
Νομός Χαλκιδικῆς					Department of Khalkidiki
Μουσείον Χαλκιδικῆς	736	1.013	3.545	4.929	Khalkidiki Museum
Νομός Χανίων					Department of Canea
Μουσείον Χανίων	4.249	4.980	20.336	23.469	Canea Museum
Νομός Χίου					Department of Chios
Μουσείον Χίου	—	1.270	—	6.121	Chios Museum

Πηγή: Ταμείον Ἀρχαιολογικῶν Πόρων καὶ Ἀπαλλοτριώσεων.

Σημ.: Ἀναγράφονται μόνον τὰ μουσεία τῆς Χώρας, εἰς τὰ ὅποια καταβάλλονται δικαιώματα εἰσόδου.

- (1) Δὲν ἀναγράφονται ἀριθμὸς εἰσιτηρίων καὶ τὸ εἰσπραχθὲν ποσὸν τῶν Μουσείων τὰ ὅποια οἱ ἐπισκέπται δύνανται νὰ ἐπισκεφθῶσι διὰ τοῦ εἰσιτηρίου τῶν ἀρχαιολογικῶν χώρων.
- (2) Ἐκ τοῦ ἀναγραφομένου ἀριθμοῦ ἐπισκεπτῶν τῶν ἐτῶν 1971 καὶ 1972, 10.500 καὶ 14.267 ἐπισκέπται, ἀντιστοίχως, οὐδὲν δικαίωμα εἰσόδου κατέβαλον, δεδομένου ὅτι ἡ ἐτύχησαν φοιτητὰ ἢ εἰσέρχοντο καθ' ὁμίλους.
- (3) Περιλαμβάνονται καὶ τὰ μεγέθη κινήσεως τοῦ ἀρχαιολογικοῦ χώρου «Θησιῶν», τῶν ὁποίων ἡ ἀνακοίνωσις ἔπαυσε νῦν νὰ γίνεταῖ ἐιδικῶς.

Source: Archaeological Resources and Expropriations Fund.

Note: Including only museums for which entrance fees are required.

- (1) Tickets issued to persons allowed to visit a museum with the ticket of the related archaeological site and the corresponding amount collected do not appear separately.
- (2) Out of the total visitors for the years 1971 and 1972, 10,500 and 14,267 respectively were admitted free, being either students or members of a group.
- (3) Including also data on the movement of the archaeological site «Thision», no more mentioned separately.

XVIII. ΤΥΠΟΣ ΚΑΙ ΔΗΜΟΣΙΑ ΘΕΑΜΑΤΑ PRESS AND PUBLIC SHOWS

**XVIII: 1. Άριθμος διατεθέντων αντίτυπων τῶν καθ' ἅπασαν τὴν Χώραν
ἐκδιδομένων ἐφημερίδων καὶ περιοδικῶν ⁽¹⁾: 1971 καὶ 1972**

Number of newspapers and periodicals ⁽¹⁾ sold all over the Country: 1971 and 1972

Εἶδος ἐντύπου	Ἄριθμος διατεθέντων ἐντύπων Number of copies sold		Kind of printed copy
	1971	1972	
Πολιτικαὶ ἐφημερίδες			Political newspapers of:
Ἡμερήσια Ἀθηνῶν ⁽²⁾	174.924.798	193.883.730	Athens, daily ⁽²⁾
Ἡμερήσια Θεσσαλονίκης	22.900.204	24.153.402	Salonika, daily
Ἀθλητικαὶ ἐφημερίδες			Sports' newspapers of:
Ἡμερήσια καὶ μὴ, Ἀθηνῶν	29.983.413	38.837.696	Athens, daily or not
Μὴ ἡμερήσια Θεσσαλονίκης	2.022.892	2.381.778	Salonika, other than daily
Περιοδικὰ Ἀθηνῶν ποικίλης ὕλης ⁽³⁾	69.747.316	75.171.739	Athens' various periodicals ⁽³⁾

Πηγή : Γενικὴ Διεύθυνσις Τύπου καὶ Πληροφοριῶν.

(1) Τὰ στοιχεῖα ἀναφέρονται εἰς τὰ ἀντίτυπα τὰ διατεθέντα διὰ τῶν πρακτορείων ἐφημερίδων.

(2) Ἐκ τούτων 114.980.385 καὶ 126.128.135 φύλλα διετεθήσαν εἰς τὴν Περιφέρειαν Πρωτευούσης (Ἀθηνῶν - Πειραιῶς κλπ.) κατὰ τὰ ἔτη 1971 καὶ 1972 ἀντιστοίχως.

(3) Ἐκ τούτων 31.496.691 καὶ 33.525.495 τεύχη διετεθήσαν εἰς τὴν Περιφέρειαν Πρωτευούσης (Ἀθηνῶν - Πειραιῶς κλπ.), κατὰ τὰ ἔτη 1971 καὶ 1972 ἀντιστοίχως.

Source : General Press and Information Division.

(1) The data refer to copies disposed through newspaper distributing agencies.

(2) 114.980.385 and 126.128.135 copies were sold in Greater Athens (Athens - Piraeus, etc.) during the years 1971 and 1972 respectively.

(3) 31.496.691 and 33.525.495 copies were sold in Greater Athens (Athens - Piraeus, etc.) during the years 1971 and 1972 respectively.

**XVIII: 2. Διατεθεῖσα ποσότης δημοσιογραφικοῦ χάρτου, διὰ τὴν ἔκδοσιν
ἐφημερίδων καὶ περιοδικῶν, καθ' ἅπασαν τὴν Χώραν: 1961 - 1972**

Quantity of newsprint supplied for printing newspapers and periodicals
all over the Country: 1961 - 1972

Εἰς τόνους

In tons

Ἔτος	Διατεθεῖσα ποσότης δημοσιογραφικοῦ χάρτου Quantity of newsprint supplied	Year
1961	21.437	1961
1962	26.881	1962
1963	33.799	1963
1964	38.194	1964
1965	46.695	1965
1966	45.948	1966
1967	41.751	1967
1968	47.679	1968
1969	55.278	1969
1970	54.467	1970
1971	59.393	1971
1972	67.315	1972

Πηγή : Γενικὴ Διεύθυνσις Τύπου καὶ Πληροφοριῶν.

Source : General Press and Information Division.

XVIII: 3. Αριθμός των καθ' ύλην διατεθέντων εντύπων εκ των Αθηνών
 εκδιδόμενων εφημερίδων και περιοδικών: 1963 - 1972

Number of Athens' newspapers and periodicals sold all over the Country: 1963 - 1972

Έτος και τρίμηνο Year and quarter	Σύνολο Ελλάδος — Greece, total						Περιφέρεια Προσωπύσης — Greater Athens			
	Σύνολο Total	Ήμερήσια εφημερίδες Daily newspapers		Λοιπά έφημερίδες (έβδομαδιαία κλπ.) Other newspapers (weekly etc.)	Περιοδικά ποικίλης ύλης Miscella- neous periodicals	Σύνολο Total	Ήμερήσια εφημερίδες Daily newspapers		Λοιπά έφημερίδες (έβδομαδιαία κλπ.) Other newspapers (weekly etc.)	Περιοδικά ποικίλης ύλης Miscella- neous periodicals
		Πρωινή Morning	Βραδινή Evening				Πρωινή Morning	Βραδινή Evening		
1963	219.435.519	68.668.563	103.035.995	15.580.874	32.150.087	131.579.138	36.103.600	71.730.061	9.215.928	14.529.549
1964	248.300.524	77.595.576	120.410.109	14.768.739	35.526.400	146.763.105	40.114.845	81.893.450	8.707.968	16.046.842
1965	270.337.884	85.622.497	131.846.890	15.177.029	38.191.468	159.211.733	43.291.681	89.812.975	8.696.921	17.410.156
1966	278.393.655	86.449.188	133.684.873	16.646.851	41.612.743	165.617.913	43.670.945	93.451.153	9.690.132	18.805.683
1967	248.914.218	73.368.490	113.806.420	16.259.579	45.479.729	149.277.615	37.054.874	81.795.415	9.667.352	20.759.974
1968	256.596.426	68.670.556	115.080.318	19.221.886	53.623.366	155.498.941	34.502.078	85.457.386	11.194.724	24.344.753
1969	279.492.201	72.957.220	128.694.750	18.099.592	59.740.639	167.990.929	37.270.805	94.599.603	9.991.179	26.129.342
1970	256.677.510	60.622.051	115.138.333	18.117.221	62.799.905	153.626.810	30.857.401	83.971.344	10.184.509	28.613.856
1971	274.655.527	58.134.183	116.790.615	29.983.413	69.747.316	163.844.142	29.954.615	85.025.770	17.367.066	31.496.691
1972	307.893.165	62.383.564	131.500.166	38.837.696	75.171.739	181.010.106	30.942.215	95.185.920	21.356.476	33.525.495
1971										
Α' τρίμηνο-1st quarter	62.848.876	14.009.236	27.502.038	5.591.813	15.745.789	38.569.002	7.540.985	20.474.630	3.261.807	7.291.580
Β' » -2nd	66.634.491	13.802.318	28.380.517	7.707.317	16.744.339	40.673.230	7.274.835	20.946.685	4.682.284	7.769.426
Γ' » -3rd	74.042.307	15.588.934	30.460.350	8.192.516	19.800.507	41.300.504	7.334.665	21.172.795	4.537.105	8.255.939
Δ' » -4th	71.129.853	14.733.695	30.447.710	8.491.767	17.456.681	43.301.406	7.804.130	22.431.660	4.885.870	8.179.746
1972										
Α' τρίμηνο-1st quarter	70.128.209	14.897.105	30.500.202	7.580.902	17.150.000	43.031.314	7.850.150	22.900.407	4.480.500	7.800.257
Β' » -2nd	74.951.357	15.450.250	31.900.580	9.400.377	18.200.150	45.018.150	7.500.149	23.417.105	5.800.403	8.300.493
Γ' » -3rd	83.626.527	16.675.380	35.850.470	10.150.200	20.950.477	46.207.394	7.600.907	24.105.200	5.750.907	8.750.380
Δ' » -4th	79.187.072	15.360.829	33.248.914	11.706.217	18.871.112	46.753.248	7.991.009	24.763.208	5.324.666	8.674.365

Πηγή: Γενική Διεύθυνση Τύπου και Πληροφοριών.

Source: General Press and Information Division.

ΧVIII: 4. Κίνησις θεάτρων, κινηματογράφων και λοιπῶν δημοσίων θεαμάτων: 1961-1972
 Movement of theatres, motion pictures and other public shows: 1961 - 1972

Ἔτος καὶ μῆν Year and month	Ἀριθμὸς διατεθέντων εἰσιτηρίων — Number of tickets sold				
	Θέατρα — Theatres		Κινηματο- γράφοι Motion pictures	Λοιπὰ θεάματα Other shows	Σύνολον Total
	Πρόζας Prose	Μουσικά Musical			
1961	2.971.449	1.541.406	86.622.883	7.088.622	98.224.360
1962	3.098.382	1.638.365	96.058.015	7.456.232	108.250.994
1963	3.102.720	2.076.036	100.460.120	7.161.958	112.800.834
1964	2.997.556	1.961.465	109.469.245	6.885.162	121.253.428
1965	3.065.196	2.612.678	121.137.252	7.329.126	134.144.252
1966	3.151.019	1.899.623	131.783.131	7.543.460	144.377.233
1967	2.751.231	1.570.244	137.074.815	7.035.802	148.432.092
1968	2.721.002	1.728.057	137.400.996	7.981.105	149.831.160
1969	2.919.013	2.346.860	135.275.538	9.809.394	150.350.805
1970	3.037.173	1.680.236	128.599.812	12.394.990	145.712.211
1971	3.151.087	1.565.280	117.953.979	12.333.109	135.003.455
1972	2.563.499	1.481.281	91.625.921	11.751.298	107.421.999
1972 I	284.840	129.511	10.975.494	917.912	12.307.757
II	242.183	74.587	8.519.827	956.692	9.793.289
III	287.515	98.403	8.575.932	920.783	9.882.633
IV	212.404	74.486	8.020.653	1.237.788	9.545.331
V	189.712	106.318	6.279.082	1.250.425	7.825.537
VI	153.274	148.473	6.712.294	1.127.984	8.142.025
VII	157.018	241.697	7.969.483	607.266	8.975.464
VIII	138.666	157.056	8.069.564	749.250	9.114.536
IX	222.857	211.929	7.489.295	1.073.985	8.998.066
X	224.074	57.444	6.755.971	1.016.851	8.054.340
XI	230.381	87.950	6.180.659	907.563	7.406.553
XII	220.575	93.427	6.077.667	984.799	7.376.468



XIX. ΔΗΜΟΣΙΑ ΟΙΚΟΝΟΜΙΚΑ — PUBLIC FINANCE

Αι εις τὸ κεφάλαιον τοῦτο δημοσιεύμεναι στατιστικαὶ πληροφορίαι συνεκεντρώθησαν πρωτογενῶς ἢ δευτερογενῶς μέσῳ τῶν Κεντρικῶν καὶ Περιφερειακῶν Ὑπηρεσιῶν τοῦ Ὑπουργείου Οἰκονομικῶν.

Εἰς τὰς εἰσπράξεις καὶ πληρωμὰς περιλαμβάνεται τὸ σύνολον τῶν εἰσπράξεων καὶ πληρωμῶν, τῶν ἐνεργηθειῶν μέσῳ τοῦ τακτικοῦ προϋπολογισμοῦ καὶ τοῦ προϋπολογισμοῦ κρατικῶν ἐπενδύσεων. Εἰδικότερον, περιλαμβάνονται:

Α' Εἰς τὰς εἰσπράξεις: 1. Τὰ ἔσοδα ἐξ ἐγχωρίων πόρων, ἥτοι ἐκ τῆς φορολογίας, τῆς ἐπιχειρηματικῆς δράσεως τοῦ Κράτους, τοῦ ἐσωτερικοῦ δανεισμοῦ καὶ λοιπῶν τακτικῶν καὶ ἐκτάκτων ἐσόδων.

2. Τὰ ἔσοδα ἐκ τῆς ἀλλοδαπῆς, ἥτοι ἡ διωρεὰν βοήθεια καὶ δανεισμοὶ ἐκ τῆς Ἀμερικανικῆς Κυβερνήσεως, ὡς καὶ ἐξ ἐτέρων Κυβερνήσεων καὶ Διεθνῶν Ὁργανισμῶν, καὶ

3. Τὰ εἰδικὰ ἔσοδα παρὰ κρατῶν-μελῶν NATO.

Β' Εἰς τὰ ἔξοδα: 1. Αἱ τρέχουσαι ἢ καταναλωτικαὶ δαπάναι

2. Αἱ δαπάναι ἐπενδύσεων, ἐντεταγμέναι ἢ μὴ εἰς τὸ πρόγραμμα οἰκονομικῆς ἀναπτύξεως, καὶ

3. Αἱ δαπάναι δι' ἔργα κοινῆς ἐνδιαφέροντος NATO.

Πλείονες πληροφορίαι παρέχονται εἰς τὰ κάτωθι δημοσιεύματα τῆς ΕΣΥΕ: Εἰς τὴν «Στατιστικὴν Ἐπετηρίδα Δημοσίων Οἰκονομικῶν», εἰς τὸ «Μηνιαῖον Δελτίον Στατιστικῆς Δημοσίων Οἰκονομικῶν» καὶ εἰς τὰ κατ' ἔτος ἐκδιδόμενα τεύχη: «Στατιστικὴ τοῦ δηλωθέντος εἰσοδήματος Φυσικῶν Προσώπων καὶ τῆς φορολογίας αὐτοῦ» καὶ «Στατιστικὴ τοῦ δηλωθέντος εἰσοδήματος Νομικῶν Προσώπων καὶ τῆς φορολογίας αὐτοῦ».

The statistics included herein have been compiled directly or indirectly through the central or regional services of the Ministry of Finance.

«Receipts and payments» include the total receipts and payments effected through the ordinary budget and the State investments budget. More specifically:

A. Receipts include: 1. Receipts from domestic sources, i.e. taxation, business activity of the State, loans and other ordinary and extraordinary revenue.

2. Receipts from foreign sources, i.e. grants and loans of the US or other Government and International Agencies, and

3. Special receipts from NATO member-countries.

B. Expenditures include: 1. Current or consumption expenditures.

2. Investment expenditures (included or not in the economic development program), and

3. Expenditures for NATO works of common interest.

For more detailed information one should refer to the following issues of the NSSG: *Statistical Yearbook of Public Finance*, *Monthly Statistical Bulletin of Public Finance*, *Statistics of the Declared Income of Physical Persons and its Taxation*, and *Statistics of the Declared Income of Legal Entities and its Taxation*.

XIX: 1. Εἰσπράξεις καὶ πληρωμαὶ τοῦ Ἑλληνικοῦ Κράτους, βάσει τῶν γενικῶν ἀπολογισμῶν τοῦ Γενικοῦ Λογιστηρίου τοῦ Κράτους. Οἰκον. ἔτη 1945-1972

Greek Government receipts and payments, on the basis of records of the General Accounting Office. Fiscal years 1945-1972

Εἰς ἑκατομμύρια δραχμῶν τρεχοῦσης ἀγοραστικῆς δυνάμεως

Million drachmae at current prices

Οἰκονομικὰ ἔτη Fiscal years	Εἰσπράξεις Receipts	Πληρωμαὶ Payments	Διαφορὰ (+ ἢ -) Difference (+ or -)
1945-46 (1)	486.731,3	313.908,6	- 127.177,3
1946-47	1.572.610,7	1.659.305,5	- 86.694,8
1947-48	3.287.936,5	3.422.112,7	- 134.176,2
1948-49	3.629.442,7	3.949.622,1	- 320.179,4
1949-50	4.622.729,2	5.439.206,1	- 816.476,9
1950-51	4.842.941,0	6.038.579,3	- 1.195.638,3
1951-52	5.741.150,0	6.611.970,0	- 870.820,0
1952-53 (2)	8.271,6	8.090,7	+ 180,9
1953-54	10.163,8	9.844,8	+ 319,0
1954-55	11.554,2	11.728,4	- 174,2
1955-56 (3)	19.343,8	19.636,2	- 292,4
1957	15.162,2	15.445,0	- 282,8
1958	15.720,8	15.835,0	- 114,2
1959	17.449,3	17.514,0	- 64,7
1960	18.925,2	19.088,9	- 163,7
1961	21.769,1	21.759,5	+ 9,6
1962	24.035,7	24.132,9	- 97,2
1963	24.823,4	25.386,0	- 562,6
1964	29.506,4	29.825,1	- 318,7
1965	32.797,8	33.923,0	- 1.125,2
1966	38.684,8	39.039,1	- 354,3
1967	45.630,6	45.630,1	+ 0,5
1968	52.114,6	52.111,5	+ 0,1
1969	65.619,8	65.544,0	+ 75,8
1970	65.130,3	65.126,0	+ 4,3
1971	73.875,1	73.875,1	-
1972	89.131,1	89.118,6	+ 12,5

(1) Διὰ τὰ οἰκ. ἔτη 1920-21 μέχρι καὶ 1944-45, βλ. εἰς Στατιστικὴν Ἐπετηρίδα τῆς Ἑλλάδος 1957, σελ. 294.

(2) Ἀπὸ τοῦ οἰκ. ἔτους 1952-53, νέα δραχμαί.

(3) Ἀπὸ 1ης Ἰουλίου 1955 μέχρι 31ης Δεκεμβρίου 1956.

(1) For the fiscal years 1920-21 until 1944-45, see *Statistical Yearbook of Greece* 1957, page 294.

(2) Since fiscal year 1952-53, new drachmae (000's omitted).

(3) From July 1, 1955 until December 31, 1956.

XIX : 2. Εισπράξεις και πληρωμαί των Δημοσίων Ταμείων, επί τη βάσει του κρατικού προϋπολογισμού⁽¹⁾, κατά γεωγραφικόν διαμέρισμα και νομόν. Οίκον. έτη 1971 και 1972

Receipts and payments of Public Cashiers on the basis of the State budget⁽¹⁾, by geographic region and department. Fiscal years 1971 and 1972

Είς εκατομμύρια δραχμῶν τρεχοῦσης ἀγοραστικῆς δυνάμεως

Million drachmae at current prices

Γεωγραφικόν διαμέρισμα και νομός	Εισπράξεις — Receipts		Πληρωμαί — Payments		Geographic region and department
	1971	1972	1971	1972	
Γενικόν σύνολον	73 875,1	89 131,1	73 875,1	89 118,6	Grand total
Περιφέρεια Πρωτευούσης	42 965,8	49 692,5	22 335,5	26 466,3	Greater Athens
Λοιπή Στερεά Έλλάς και Εύβοια	1 921,6	2 336,9	1 077,7	1 261,2	Rest of Central Greece and Euboea
Αιτωλίας και Άκαρνανίας	196,4	216,5	257,9	296,8	Aetolia and Akarnania
Άττικής	830,1	1 111,6	183,0	234,5	Attica
Βοιωτίας	224,9	228,6	122,1	155,8	Boeotia
Εύβοιας	363,1	444,1	199,8	226,0	Euboea
Ευρυτανίας	12,8	13,2	49,3	54,5	Evyritania
Φθιώτιδος	229,2	249,2	205,3	225,3	Phthiotis
Φωκίδος	65,1	73,6	60,3	68,3	Phocis
Πελοπόννησος	3 167,1	3 621,2	1 626,4	1 788,8	Peloponnesos
Άργολίδος	134,9	161,4	126,7	139,4	Argolis
Άρκαδίας	165,7	182,2	306,4	212,9	Arkadia
Αχαΐας	1 053,7	1 126,5	474,0	605,5	Akhaia
Ηλείας	159,0	174,4	214,8	236,6	Ilia (Elis)
Κορινθίας	190,7	223,8	143,2	172,9	Korinthia
Λακωνίας	93,2	92,4	115,8	140,7	Lakonia
Μεσσηνίας	1 369,9	1 660,5	245,5	280,8	Messenia
Ίόνιοι Νήσοι	270,9	323,7	325,9	327,4	Ionian Islands
Ζακύνθου	31,8	34,8	41,9	49,0	Zante
Κερκύρας	178,5	229,1	184,5	167,9	Corfu
Κεφαλληνίας	37,8	35,8	55,0	62,9	Cephalonia
Λευκάδος	22,8	24,1	44,5	47,6	Levkas
Ήπειρος	421,7	510,1	700,7	610,5	Epirus
Άρτης	92,0	109,9	114,1	110,8	Arta
Θεσπρωτίας	70,4	81,0	87,6	98,8	Thesprotia
Ίωαννίνων	209,1	261,4	431,2	323,6	Yanina
Πρεβέζης	50,2	57,8	67,8	77,3	Preveza
Θεσσαλία	1 507,4	1 641,4	1 479,0	955,1	Thessaly
Καρδίτσας	110,6	119,7	128,0	157,2	Karditsa
Λαρίσης	436,2	510,4	875,1	357,3	Larisa
Μαγνησίας	829,1	854,8	232,3	255,0	Magnisia
Τρικάλων	131,5	156,5	243,6	185,6	Trikala
Μακεδονία	7 286,4	8 428,2	4 316,7	5 095,7	Macedonia
Γρεβενῶν	23,2	24,5	49,2	56,5	Grevena
Δράμας	96,1	102,6	126,1	139,9	Drama
Ήμαθίας	167,7	190,7	212,9	435,7	Imathia
Θεσσαλονίκης	5 853,3	6 775,2	2 130,2	2 478,1	Salonika
α) Θεσσαλονίκη (πόλις)	5 826,2	6 742,1	2 095,2	2 466,0	a) Salonika (city)
β) Ἰπόλ. Ν. Θεσσαλονίκης	27,1	33,1	35,0	32,1	b) Rest of Salonika Dept
Καβάλας	314,1	369,8	556,2	616,7	Kavala
Καστορίας	99,9	99,1	99,5	89,6	Kastoria
Κιλκίς	41,1	45,5	168,3	117,1	Kilkis
Κοζάνης	242,6	290,5	274,3	395,2	Kozani
Πέλλης	98,9	105,7	190,5	155,4	Pella
Πιερίας	81,8	93,0	105,3	126,6	Pieria
Σερρών	192,8	215,5	217,0	263,7	Serres
Φλώρινης	50,4	51,1	97,0	124,1	Florina
Χαλκιδικής	54,5	65,0	90,2	97,1	Khalkidiki

Table — Πίναξ XIX : 2. Συνέχεια — Continued

Είς εκατομμύρια δραχμών τρεχούσης αγοραστικής δυνάμεως

Million drachmae at current prices

Γεωγραφικὸν διαμέρισμα καὶ νομὸς	Εισπράξεις — Receipts		Πληρωμαὶ — Payments		Geographic region and department
	1971	1972	1971	1972	
Θράκη	332,1	408,2	364,8	392,9	Thrace
Ἐβρου	170,1	229,6	172,2	178,7	Evros
Ξάνθης	78,4	84,5	88,0	96,6	Xanthi
Ροδόπης	83,5	94,2	104,6	117,6	Rodopi
Νῆσοι Αἰγαίου	786,9	859,4	653,1	730,4	Aegean Islands
Δωδεκανήσου	390,9	446,8	243,5	266,8	Dodecanesos
Κυκλάδων	94,7	103,4	114,2	125,5	Cyclades
Λέσβου	191,5	183,5	164,2	183,7	Lesvos
Σάμου	34,4	42,0	63,3	68,4	Samos
Χίου	75,4	83,7	67,9	86,1	Chios
Κρήτη	943,2	1.097,0	818,2	826,0	Crete
Ἡρακλείου	583,5	668,0	298,5	367,5	Iraklion
Λασιθίου	72,2	86,4	106,3	121,5	Lasithi
Ρεθύμνης	57,9	69,0	95,2	111,3	Rethymni
Χανίων	229,6	273,6	318,2	225,7	Canea
Εἰδικὰ Ταμεία	14.271,9	20.212,4	40.177,0	50.664,3	Special Cashiers
Ἀλεξανδρείας Προξενικῶν Ταμείων	24,2	3,9	1,0	2,1	Consular Collecting Office of Alexandria
Ὑπόλογος Συμφηρισμῶν	14.247,7	20.208,5	40.176,0	50.662,2	Offices responsible for compensations

(1) Τακτικῶν καὶ κρατικῶν ἐπενδύσεων.

(4) Ordinary and State investments budget.

XIX : 3. Ἄμεσοι καὶ ἔμμεσοι φόροι κατὰ φορολογοῦσαν ἀρχήν. Οἶκον. ἔτη 1967 - 1972

Direct and indirect taxes by agents. Fiscal years 1967 - 1972

Είς εκατομμύρια δραχμῶν τρεχούσης αγοραστικῆς δυνάμεως

Million drachmae at current prices

	1967	1968	1969	1970	1971	1972	
Σύνολον φορολογίας ..	52.028	58.860	66.281	73.429	81.321		Total taxation
Σύνολον ἀμέσων φόρων ..	19.348	22.418	25.469	28.504	32.868	*	Direct taxes, total
Σύνολον ἔμμεσων φόρων ..	32.680	36.442	40.812	44.925	48.453		Indirect taxes, total
<i>Κρατικὸς προϋπολογισμὸς — State budget</i>							
Σύνολον φόρων	34.979	40.014	45.234	50.139	56.029	65.161	Total taxes
Ἄμεσοι φόροι	6.729	8.248	9.523	10.847	13.222	15.632	Direct taxes
Ἐμμεσοι φόροι	28.250	31.767	35.711	39.292	42.807	49.529	Indirect taxes
<i>Ὅργανισμοὶ Κοινωνικῆς Ἀσφαλίσεως — Social Security Organizations</i>							
Σύνολον φόρων	15.936	17.729	19.908	21.929	23.911		Total taxes
Ἄμεσοι φόροι (1)	12.453	14.040	15.804	17.551	19.401	*	Direct taxes (1)
Ἐμμεσοι φόροι (2)	3.483	3.689	4.104	4.378	4.510		Indirect taxes (2)
<i>Τοπικὴ Αὐτοδιοίκησης — Local Government</i>							
Σύνολον φόρων	110	110	129	265	210		Total taxes
Ἄμεσοι φόροι	65	52	64	91	115	*	Direct taxes
Ἐμμεσοι φόροι	44	58	65	174	95		Indirect taxes
<i>Λοιπὰ Νομικὰ Πρόσωπα Δημοσίου Δικαίου — Other Legal Entities of Public Law</i>							
Σύνολον φόρων	1.003	1.006	1.010	1.096	1.171		Total taxes
Ἄμεσοι φόροι	401	78	78	15	130	*	Direct taxes
Ἐμμεσοι φόροι (2)	903	928	932	1.081	1.041		Indirect taxes (2)

Σημ.: Τὰ στοιχεῖα τοῦ πίνακος τούτου ἐξήχθησαν βάσει τῆς πορείας τῆς ἐκτελέσεως τοῦ κρατικοῦ προϋπολογισμοῦ καὶ τοῦ προϋπολογισμοῦ τῶν λοιπῶν ΝΠΔΔ.

(1) Περιλαμβάνονται αἱ εἰσφορὰὶ ἐργοδοτῶν καὶ ἠσφαλισμένων.

(2) Περιλαμβάνονται αἱ πάσης φύσεως κοινωνικὰ εἰσφορὰ.

* Δὲν διατίθενται στοιχεῖα διὰ τὸ 1972.

Note: The data herein have been presented according to the course of the State budget and the budget of other Legal Entities of Public Law.

(1) Including employers' and employees' contributions.

(2) Including social contributions of any kind.

* No data available for 1972.

XIX: 4. Έσοδα επί τῆ βάσει τοῦ κρατικοῦ προϋπολογισμοῦ, κατά κατηγορίας πηγῶν
προελεύσεως των. Οἶκον. ἔτη 1967-1972

Revenue on the basis of State budget, by category of source. Fiscal years 1967-1972

Εἰς ἑκατομμύρια δραχμῶν τρεχοῦσης ἀγοραστικῆς δυνάμεως

Million drachmae at current prices

Κατηγορία ἐσόδων	1967	1968	1969	1970	1971	1972	Category of source
Σύνολον	45.631	52.112	65.620	65.130	73.875	89.131	Total
ΤΑΚΤΙΚΟΣ ΠΡΟ-ΥΠΟΛΟΓΙΣΜΟΣ	38.941	44.416	57.066	55.293	62.860	72.563	ORDINARY BUDGET
α) Ἐξ ἐγχωρίων πόρων	38.941	44.403	57.066	55.293	62.860	72.563	a) From domestic sources
1. Ἄμεσοι φόροι	6.729	8.248	9.523	10.847	13.222	15.632	1. Direct taxes
Φόρος εισοδήματος	4.705	5.370	6.071	7.325	8.936	10.689	Income tax
Λοιπὸ ἀμεσοὶ φόροι (1) ...	2.024	2.878	3.452	3.522	4.286	4.943	Other direct taxes (1)
2. Ἐμμεσοὶ φόροι	28.250	31.767	35.711	39.292	42.807	49.529	2. Indirect taxes
Τελωνειακὰ ἔσοδα	11.814	12.687	14.136	15.164	16.230	18.907	Custom duties
Φόροι καταναλώσεως	8.858	9.541	10.392	11.314	12.249	13.528	Consumption taxes
Φόροι ἐπὶ τῶν συναλλαγῶν	4.882	7.026	8.332	9.808	11.144	13.287	Transaction taxes
Λοιπὸ ἔμμεσοὶ φόροι (1) ..	2.696	2.512	2.851	3.006	3.184	3.807	Other indirect taxes (1)
3. Λοιπὰ ἔσοδα μὴ προερχόμενα ἐκ φορολογίας	3.961	4.388	11.832	5.154	6.831	7.402	3. Other revenue excluding tax- ation
Μονοπώλια	683	670	655	632	645	652	Sales of State monopoly items
Λοιπὰ ἔσοδα	3.278	3.719	11.177	4.522	6.186	6.750	Other revenue
β) Ἐξ ἀλλοδαπῶν πηγῶν	—	13	—	—	—	—	b) From foreign sources
Βοήθεια (δωρεὰ)	—	13	—	—	—	—	Aid (grants)
Δάνεια	—	—	—	—	—	—	Loans
ΠΡΟ-ΥΠΟΛΟΓΙΣΜΟΣ ΕΠΕΝΔΥΣΕΩΝ	5.951	7.057	7.972	9.239	10.691	15.601	INVESTMENT BUDGET
α) Ἐξ ἐγχωρίων πόρων	5.691	5.142	5.796	6.481	7.961	12.373	a) From domestic sources
Εἰδικὰ ἔσοδα ἐπενδύσεων ..	1.591	842	796	881	636	1.847	Special investment revenue
Δάνεια	4.100	4.300	5.000	5.600	7.325	10.526	Loans
* Ἐντοκα γραμμάτια	2.600	2.500	3.000	3.400	4.400	7.527	Interest bearing treasury bills
* Οἰκονομικὰ δάνεια	1.500	1.800	2.000	2.200	2.350	3.000	Economic development loans
Λοιπὰ δάνεια	—	—	—	—	575	—	Other loans
β) Ἐξ ἀλλοδαπῶν πηγῶν	260	1.915	2.176	2.758	2.730	3.228	b) From foreign sources
Βοήθεια (δωρεὰ)	25	32	39	29	26	26	Aid (grants)
Δάνεια	235	1.883	2.137	2.729	2.703	3.202	Loans
Ἐπανορθώσεις	—	—	—	—	—	—	Reparations
Εἰδικὰ ἔσοδα ΝΑΤΟ	738	639	582	598	325	966	NATO SPECIAL AID
α) Ἐσοδα παρὰ κρατῶν-με- λῶν δι' ἔργα κοινῶν ἑνδια- φέροντος	666	238	193	182	187	521	a) Contribution of member- countries for the construc- tion of common interest works
β) Ἀπολήψεις παρὰ κρατῶν- μελῶν ἐναντὶ παρεχομένων ὑπηρεσιῶν κλπ.	72	400	373	416	138	445	b) Receipts from member-coun- tries for services offered
γ) Ἐσοδα ἐκ δωρεῶν συμβο- λῆς κρατῶν-μελῶν εἰς ἑλ- ληνικὰς δαπάνας ἀμύνης	—	—	16	—	—	—	c) Receipts from NATO mem- bers' contribution to mili- tary defence expenditure

(1) Περιλαμβάνονται καὶ οἱ φόροι παρελθόντων ἐτῶν ἀπὸ δὲ τοῦ ἔτους 1961 καὶ ἐφ' ἑξῆς περιλαμβάνεται, ἐπίσης, καὶ ἡ εισφορά ὑπὲρ ΟΓΑ.

(1) Including also taxes of previous years; from the year 1961 also included contribution in favour of F.S.I.O.

ΧΙΧ: 5. Δηλωθέν συνολικόν οικογενειακόν εισόδημα, κατά πηγήν προελεύσεως. Σύνολον Ἑλλάδος, Περιφέρεια Πρωτευούσης καὶ Λοιπή Χώρα. Οἶκον. ἔτη 1963-1972

Total family income declared, by source of origin. Total Greece, Greater Athens and Rest of Greece. Fiscal years 1963-1972

Εἰς χιλιάδας δραχμῶν τρεχοῦσης ἀγοραστικῆς δυνάμεως

Thousand drachmae at current prices

Πηγαί	Σύνολον Ἑλλάδος Greece, total	Περιφέρεια Πρωτευούσης Greater Athens	Λοιπή Χώρα Rest of Greece	Sources
1963	17.066.886	11.282.852	5.784.034	1963
1964	19.740.231	12.909.240	6.830.991	1964
1965	21.963.267	14.107.783	7.885.483	1965
1966	25.456.907	17.115.824	8.341.083	1966
1967	30.391.563	19.912.858	10.478.705	1967
1968	43.794.898	27.628.808	16.166.090	1968
1969	49.240.022	30.765.214	18.474.808	1969
1970	58.172.326	36.084.464	22.087.862	1970
1971	66.869.792	40.949.616	25.920.176	1971
1972	79.176.144	48.015.625	31.160.519	1972
Οικοδομῶν	9.549.085	6.475.126	3.073.959	Built property
Ἐκμισθώσεως γαιῶν	43.325	19.610	23.715	Lease of land
Κινητῶν ἀξιῶν	450.444	391.802	58.642	Securities
Ἐμπορικῶν καὶ βιομηχανικῶν ἐπιχειρήσεων	24.456.631	13.412.694	11.043.937	Commercial and industrial enterprises
Γεωργικῶν ἐπιχειρήσεων	96.750	17.449	79.301	Agricultural enterprises
Μισθωτῶν ὑπηρεσιῶν	40.762.801	25.113.029	15.649.772	Salaries and wages
Ἐλευθερίων ἐπαγγελεμάτων	3.817.109	2.585.915	1.231.194	Liberal professions

ΧΙΧ: 6. Κατανομή δηλωθέντος οικογενειακοῦ εισοδήματος, κατά πηγήν προελεύσεως καὶ ὁμάδας ἐπαγγελεμάτων. Οἶκον. ἔτη 1963-1972

Distribution of declared family income, by source and by groups of occupations. Fiscal years 1963-1972

Εἰς χιλιάδας δραχμῶν τρεχοῦσης ἀγοραστικῆς δυνάμεως

Thousand drachmae at current prices

Ἑτάσεις ἐπαγγελεμάτων	Συνολικόν εισόδημα Total income	Πηγαί προελεύσεως εισοδήματος -- Sources of income							Groups of occupations
		Οικοδομαί Built property	Ἐκμισθώσεις γαιῶν Lease of land	Κινητὰ ἀξία Secu- rities	Ἐμπορικὰ καὶ βιομη- χανικὰ ἐπιχειρήσεις Commercial and indus- trial enter- prises	Γεωργι- καὶ ἐπι- χειρήσεις Agricultural enter- prises	Μισθωτὰ ὑπηρεσίαι Salaries and wages	Ἐλευθέ- ρια ἐπαγ- γέλματα Liberal profes- sions	
1963	17.066.886	3.143.365	21.953	448.612	5.572.366	46.918	6.857.020	976.654	1963
1964	19.740.231	3.572.477	26.883	607.347	6.411.489	36.585	7.998.718	1.086.732	1964
1965	21.963.267	3.282.861	15.489	786.599	7.236.207	63.224	9.351.839	1.227.048	1965
1966	25.456.907	3.918.403	31.889	874.190	8.362.200	42.471	10.712.593	1.515.161	1966
1967	30.391.563	4.775.485	24.891	1.013.932	9.776.774	23.505	13.104.091	1.672.885	1967
1968	43.794.898	6.205.693	36.359	910.411	14.050.124	68.287	20.272.380	2.251.644	1968
1969	49.240.022	6.868.638	34.007	866.933	15.650.675	44.008	23.155.802	2.619.959	1969
1970	58.172.326	7.671.833	33.862	847.066	18.557.521	57.288	27.915.549	3.089.207	1970
1971	66.869.792	8.573.877	41.688	916.191	20.932.432	68.759	32.956.965	3.379.878	1971
1972	79.176.144	9.549.085	43.325	450.444	24.456.631	96.750	40.762.801	3.817.109	1972
Εἰσοδηματῖαι	3.881.044	2.482.476	12.656	137.157	582.660	23.860	593.036	49.200	Rentiers
Ἐμποροί, βιομήχανοι, βιοτέχναι, ἐπαγγελματῖαι	28.519.461	2.900.085	8.780	108.216	22.035.240	38.955	2.813.132	615.052	Merchants, industrialists, artisans
Γεωργοί, κτηνοτρόφοι, ἀλιεῖς, ἐκμεταλλευταὶ δασῶν	65.304	12.280	397	1.210	20.114	22.405	7.272	1.626	Agriculturists, stock-breeders, fishermen, forest exploiters
Μισθωτοί	28.497.713	1.512.841	7.538	103.906	739.593	6.053	25.763.997	363.785	Salaried workers
Ἐλεύθεροι ἐπαγγελματῖαι	6.158.806	874.769	3.598	43.551	747.854	2.914	1.790.406	2.695.715	Liberal professionals
Συνταξιῶχοι	12.053.816	1.766.635	10.356	56.403	331.170	2.563	9.794.959	91.731	Pensioners

ΧΙΧ: 7. Κρατικά δαπάναι κατά Ύπουργεία. Οικον. έτη 1967-1972

State expenditures by Ministries. Fiscal years 1967-1972

Εις εκατομμύρια δραχμών τρεχούσης άγοραστικής δυνάμεως

Million drachmae at current prices

Ύπουργεία	1967	1968	1969	1970	1971	1972	Ministries
Σύνολον	45.630,1	52.111,5	65.544,0	65.126,0	73.875,1	89.118,6	Total
Τρέχουσαι δαπάναι	37.341,1	42.227,6	54.022,8	51.578,2	58.211,5	67.575,6	Current expenditures
Βουλή	135,3	26,9	30,4	31,1	54,2	61,0	Parliament
Πρωθυπουργός και έξ αυτού έξαρτώμεναι Ύπηρεσαι (5)	—	—	—	540,9	661,5	568,2	Prime Minister and Services attached to him (5)
Ύπ. Προεδρίας Κυβερνήσεως (9)	422,5	706,4	928,5	478,9	416,5	275,1	Prime Minister's Office(9)
α) Προεδρία	288,1	370,0	492,6	—	—	—	a) Presidency
β) Γενική Γραμματεία Αθλητισμού (6)	134,4	336,4	435,9	—	—	—	b) General Secretariat of Athletics (6)
Ύπουργείον Οικονομικών	10.081,7	11.979,3	14.484,7	16.985,9	20.186,6	25.104,3	Ministry of Finance
» Συντονισμού	210,1	233,4	251,9	253,1	337,2	189,1	» » Coordination
» Ύξωτερικών	455,3	484,7	462,4	452,7	452,5	596,6	» » Foreign Affairs
» Δικαιοσύνης	644,0	638,2	679,4	759,5	816,4	881,6	» » Justice
» Ύσωτερικών	1.004,1	1.058,0	1.086,9	1.267,6	1.337,4	1.910,7	» » Interior
» Δημοσίας Τάξεως	2.170,2	2.520,5	3.000,8	3.253,9	3.493,6	3.717,8	» » Public Security
» Δημοσίων Έργων	425,5	664,9	1.016,3	1.106,8	1.023,4	1.113,1	» » Public Works
» Συγκοινωνιών(1)(8)	732,5	738,4	762,0	518,7	277,5	267,1	» » Communications (1)(8)
» Ύθνικής Παιδείας και Θρησκευμάτων	4.351,2	4.759,8	4.802,3	5.397,6	6.063,9	6.661,9	» » National Education & Religion
» Έμπορίου	655,5	557,0	218,8	224,4	240,3	218,4	» » Commerce
» Βιομηχανίας	179,7	174,8	178,6	190,6	216,7	213,5	» » Industry
» Έργασίας	431,0	472,2	425,1	40,3	49,2	49,1	» » Labour
» Γεωργίας (2)	5.274,0	6.183,4	12.732,9	2.871,3	4.657,1	3.879,7	» » Agriculture (2)
» Κοιν. Προνοίας	711,5	2.874,9	3.227,4	6.618,4	7.219,1	9.236,4	» » Social Welfare
» Ύγιεινής	2.109,5	—	—	—	—	—	» » Hygiene
» Έθν. Αμύνης (3)	7.190,5	7.983,0	9.528,8	10.360,3	10.435,5	11.856,0	» » Nation. Defence(3)
» Έμπορ. Ναυτιλίας	157,2	171,7	205,6	216,4	264,2	296,6	» » Mercantile Marine
» Βορείου Ελλάδος(7)	—	—	—	9,8	8,3	—	» » Northern Greece(7)
» Πολιτ. και Έπιστ.	—	—	—	—	—	479,4	» » Culture-Sciences
Δαπάναι επενδύσεων	7.622,9	9.645,2	11.328,5	13.365,9	15.477,1	21.022,0	Investment expenditures
Δαπάναι επενδύσεων εκτελούμεναι μέσω του τακτικού προϋπ/σμού	741,4	973,8	1.185,0	1.264,8	2.442,0	3.103,5	Investment expenditures effected through ordinary budget
1. Μή έντεταγμένα εις τό πρόγραμμα οικονομικής ανάπτυξεως (8.100)	406,8	381,1	491,0	398,6	454,9	517,5	1. Not included in the economic development program (8.100)
2. Έντεταγμένα εις τό πρόγραμμα οικονομικής ανάπτυξεως (8.200) (4)	334,5	592,7	694,0	866,2	1.987,1	2.586,0	2. Included in the economic development program (8.200) (4)
Δαπάναι επενδύσεων εκτελούμεναι μέσω του προϋπ/σμού επενδύσεων	6.881,5	8.671,4	10.143,5	12.101,1	13.035,1	17.918,5	Investment expenditures effected through investment budget
Δαπάναι δι' έργα κοινού ένδιαφέροντος NATO	666,1	238,6	192,6	181,9	186,5	521,0	Expenditures for NATO common interest works

- (1) Έκτός δαπανών δι' έργα κοινού ένδιαφέροντος NATO.
(2) Έκτός δαπανών όρεινής οικονομίας. Από του έτους 1961 περιλαμβάνονται αι αποδόσεις ύπέρ του ΟΓΑ.
(3) Έκτός δαπανών δι' έργα κοινού ένδιαφέροντος NATO και ΣΥΚΕΑ.
(4) Ήτοι: δαπάναι α) δι' έργα εκτελούμενα ύπό του Στρατού (ΣΥΚΕΑ), β) δι' επίδοτησιν όρεινής οικονομίας κλπ.
(5) Αι δαπάναι αύται μέχρι του 1969 ύπήγοντο εις τό Ύπουργείον Προεδρίας Κυβερνήσεως.
(6) Αι δαπάναι τής Γενικής Γραμματείας Αθλητισμού από του έτους 1970 και έντεύθεν ύπήχθησαν εις τάς, τά του Πρωθυπουργού και λοιπά, δαπάναις.
(7) Αι δαπάναι αύται μέχρι και του έτους 1969 ύπήγοντο εις τό Ύπουργείον Ύσωτερικών.
(8) Δέν περιλαμβάνονται αι δαπάναι τής Γενικής Δ/σεως Ταχυδρομείων και τής Ύπηρεσίας Πολιτικής Αεροπορίας, καθ' όστι, από 30/4/70 και 31/12/70, αντίστοιχως, άπέτέλεσεν έκάστη ίδιον Ύργανισμόν.
(9) Από του έτους 1972 Ύπουργείον Κυβερνητικής Πολιτικής.

- (1) Excl. expenditures for common interest NATO works.
(2) Excl. expenditures for mountainous economy. Since 1961 receipts in favour of F.S.I.O.
(3) Excl. expenditures for common interest NATO works and SYKEA works.
(4) I.e. expenditures a) for works executed by the Army (SYKEA), b) for subsidizing mountainous economy etc.
(5) Until 1969, under the Prime Minister's Office.
(6) Since 1970, the expenditures of the General Secretariat of Athletics have been included in the expenditures of Prime Minister and Services attached to him.
(7) Until 1969 included, under the Ministry of Interior.
(8) Excluding expenditures of the General Direction of Greek Posts and of the Civil Aviation Service constituting an independent organization since 30/4/70 and 31/12/70 respectively.
(9) Starting with 1972, Ministry of Government Policy.

XIX: 8. Δημόσιον χρέος τῆς Ἑλλάδος κατὰ τὴν 31ην Δεκεμβρίου τῶν ἐτῶν 1968—1972

Public debt of Greece, as on the 31st of December 1968—1972

Εἰς ἑκατομμύρια δραχμῶν τρεχοῦσης ἀγοραστικῆς δυνάμεως

Million drachmae at current prices

Τίτλος δανείου ἢ ὀφειλῆς	1968	1969	1970	1971	1972	Title of loan or debt
ΣΥΝΟΛΟΝ	45.365,9	56.721,5	63.712,9	71.420,4	87.523,6	TOTAL
Δάνεια καὶ ὀφειλὰ εἰς ξένον νόμισμα	13.251,0	13.693,0	13.576,5	12.958,4	11.988,8	Loans and debts in foreign currency
α) Μεταπολεμικὰ δάνεια	7.720,1	8.310,2	8.335,5	7.870,3	7.038,2	a) Post-war loans
Δάνειον \$ 25.000.000 1946 τῆς Export-Import Bank of Washington	142,0	120,1	98,3	78,0	61,2	Loan from Export-Import Bank of Washington for \$ 25 millions, 1946
Πιστώσεις Ἀμερικανικῆς Κυβερνήσεως ἐτῶν 1946-1948 διὰ τὴν ἀγορὰν πλεονάζοντος ὕλικου τοῦ Ἀμερικανικοῦ Στρατοῦ	22,1	—	—	—	—	USA Government credits for the purchase of surplus US Army material, 1946-48
Δάνειον \$ 10.000.000 1955 (πρὸς 3% ἔσοφλ. εἰς \$ καὶ 4% ἔσοφλ. εἰς δραχμὰς) τῆς Export-Import Bank of Washington	284,5	281,0	277,2	272,9	268,2	Loan from Export-Import Bank of Washington for \$ 10 millions, 1955 (at 3% rate in \$, 4% rate in drs.)
Δάνειον \$ 15.000.000 1956 (πρὸς 3% ἔσοφλ. εἰς \$ καὶ 4% ἔσοφλ. εἰς δραχμὰς) τῆς Export-Import Bank of Washington	429,0	424,0	418,3	412,0	405,1	Loan from Export-Import Bank of Washington for \$ 15 millions, 1956 (at 3% rate in \$, 4% rate in drs.)
Δάνειον \$ 4.200.000 σύμβ. 24-7-1956 τῆς Export-Import Bank of Washington	118,5	116,2	113,5	110,5	107,2	Loan from Export-Import Bank of Washington for \$ 4.200.000, contract 24-7-56
Ὁμοίως, δάνειον \$ 4.300.000 σύμβ. 1-3-1957	125,4	124,3	123,0	121,5	119,9	Same as above for \$ 4.300.000, contract 1-3-57
Ὁμοίως, δάνειον \$ 10.000.000 σύμβ. 28-6-1957	264,6	258,9	253,1	247,0	240,8	Same as above for \$ 10.000.000, contract 28-6-57
Ὁμοίως, δάνειον \$ 18.000.000 σύμβ. 16-7-1957	523,0	518,4	513,0	506,9	500,1	Same as above for \$ 18.000.000, contract 16-7-57
Ὁμοίως, δάνειον \$ 10.900.000 1958	290,3	288,1	285,5	282,6	279,3	Same as above for \$ 10.900.000, 1958
Ὁμοίως, δάνειον \$ 1.250.000 1961	26,5	23,6	20,5	17,3	13,8	Same as above for \$ 1.250.000, 1961
Δάνειον \$ 1.000.000 1961 SOCCNY	—	—	—	—	—	Loan from Socony Vacuum Oil Co. Inc., for \$ 1.000.000, 1961
Δάνειον \$ 12.000.000 1959 τοῦ Ταμείου Δανείων Ἀναπτύξεως	110,4	67,7	22,7	—	—	Loan from the Development Loan Fund for \$ 12.000.000, 1959
Ἐπιχορηγίαι τοῦ Ἑλλ. Δημοσίου διὰ τὴν κατασκευὴν ἐργοστασίου ἀζότου	—	—	—	—	—	Greek Government's obligation for construction of the Nitrogen Plant
Δάνειον \$ 1.500.000 1959 τοῦ Ταμείου Ἀποκαταστάσεως Συμβουλίου Εὐρώπης (ΤΑΣΕ)	23,7	20,5	17,1	13,4	9,6	Loan from the Rehabilitation Fund of the European Council, \$ 1,5 millions, 1959
Δάνειον D.M. 200.000.000 1959 τῆς Γερμανικῆς Κυβερνήσεως	1.380,0	1.422,7	1.333,3	1.227,6	1.097,6	Loan from the West Germany Government, D.M. 200 millions, 1959
Δάνειον \$ 500.000 ΤΑΣΕ (σύμβασις 1-5-63)	12,7	11,7	10,6	9,4	8,2	Loan from the RFEC, \$ 500.000 (contract 1-5-63)
Δάνειον \$ 500.000 ΤΑΣΕ (σύμβασις 31-10-63)	13,1	12,1	11,0	9,9	8,7	Loan from the RFEC, \$ 500.000 (contract 31-10-63)
Δάνειον \$ 1.000.000 ΤΑΣΕ (σύμβασις 1964) ..	30,0	28,9	26,5	24,0	21,4	Loan from RFEC, \$ 1.000.000 (contract 1964)
Δάνειον \$ 700.000 ΤΑΣΕ (σύμβασις 1965) ..	20,2	20,2	19,4	17,8	16,0	Loan from RFEC, \$ 700.000 (contract 1965)
Δάνειον D.M. 6.000.000 ΤΑΣΕ (σύμβασις 1969)	—	48,8	48,8	48,8	48,8	Loan from RFEC, D.M. 6.000.000 (contract 1969)
Δάνειον F.S. 13.000.000 ΤΑΣΕ (σύμβασις 9-11-71)	—	—	—	90,4	90,4	Loan from RFEC, F.S. 13.000.000 (contract 9-11-71)
Δάνειον \$ 10.000.000 AID (σύμβασις 1963) ..	290,3	271,0	251,6	232,3	212,9	Loan from the AID, \$ 10.000.000 (cont. 1963)
Δάνειον F.F. Consortium (σύμβασις 1964) ...	228,9	185,9	169,3	152,6	135,9	Loan of F.F. Consortium (contract 1964)
Δάνειον F.F. Consortium (σύμβασις 1967)	85,6	83,1	81,0	79,9	73,4	Loan of F.F. Consortium (contract 1967)
Δάνειον F.F. Consortium (σύμβασις 1969)	—	—	54,5	63,9	76,3	Loan of F.F. Consortium (contract 1969)
Δάνειον Consortium Γερμανικῶν (σύμβασις 1967)	150,0	162,6	162,6	155,5	141,3	Loan of German Consortium (contract 1967)
Δάνειον Consortium Βελγικῶν (σύμβασις 1967)	15,0	15,0	15,0	12,0	9,0	Loan of Belgian Consortium (contract 1967)
Δάνειον Consortium Ἰταλικῶν (σύμβασις 1965)	147,3	130,9	114,5	98,2	81,8	Loan of Lits Consortium (contract 1965)
Δάνειον Consortium Ὀλλανδικῶν (σύμβασις 1967)	—	5,2	27,4	27,4	27,4	Loan of Dutch Consortium (contract 1967)
Δάνειον \$ 10.000.000 Morgan (\$ 4.000.000)	225,0	187,5	150,0	112,5	75,0	Loan of \$ 10.000.000 Morgan (\$ 4.000.000)
Δάνειον \$ 5.000.000 Bankers Trust (\$ 40.000.000)	112,5	93,7	75,0	56,3	37,5	Loan of \$ 5.000.000 Bankers Trust (\$ 40.000.000)
Δάνειον \$ 12.000.000 Manufacturers (\$ 40.000.000)	285,3	244,5	201,2	155,3	106,5	Loan of \$ 12.000.000 Manufacturers (\$ 40.000.000)
Δάνειον \$ 10,3 ἐκ. Εὐρωπ. Τραπεζῆς Ἐπενδύσεων (σύμβασις 18-2-65)	309,2	299,8	287,9	275,2	261,7	Loan of \$ 10,3 millions of Europe Investments Bank (contract 18-2-65)
Δάνειον \$ 5 ἐκ. Εὐρωπ. Τραπεζῆς Ἐπενδύσεων (σύμβασις 8-11-66)	39,8	65,2	142,4	148,6	142,7	Loan of \$ 5 millions of Europe Investments Bank (contract 8-11-66)
Δάνειον \$ 15 ἐκ. Εὐρωπ. Τραπεζῆς Ἐπενδύσεων (σύμβασις 11-4-67)	153,3	175,1	191,2	218,8	256,8	Loan of \$ 15 millions of Europe Investments Bank (contract 11-4-67)
Δάνειον \$ 26,8 ἐκ. ἐκ γεωργικῶν πλεονασμάτων ΗΠΑ (σύμβασις 17-11-64)	549,5	516,0	482,6	449,1	415,7	Loan of \$ 26,8 millions from USA agricultural surplus (contract 17-11-64)
Δάνειον \$ 12,5 ἐκ. τῆς Bank of Nova Scotia (σύμβασις 17-1-67)	312,5	287,5	262,5	237,5	212,5	Loan of \$ 12,5 millions of Bank of Nova Scotia (contract 17-1-67)
Δάνειον \$ 10 ἐκ. τῆς Bank of Nova Scotia (σύμβασις 20-12-66)	250,0	225,0	200,0	175,0	150,0	Loan of \$ 10 millions of Bank of Nova Scotia (contract 20-12-66)
Δάνειον Εὐρ. \$ 25 ἐκ. Bankers Trust Co. κλπ. (σύμβασις 29-10-68)	750,0	750,0	750,0	750,0	450,0	Loan of \$ 25 m., Bankers Trust Co. etc. (contract 29-10-68)
Δάνειον \$ 20 ἐκ. προμηθεῖας ἀργοῦ πετρελαίου (σύμβασις 2-11-68)	—	600,0	600,0	564,7	494,1	Loan of \$ 20 m. for crude oil (contract 2-11-68)
Δάνειον \$ 7,5 ἐκ. Macdonald Construction Co. (σύμβασις 29-10-68)	—	225,0	225,0	112,5	67,5	Loan of \$ 7,5 m. Macdonald Construction Co. (contract 29-10-68)
Δάνειον \$ 10 ἐκ. First National City Bank (σύμβασις 8-4-70)	—	—	300,0	300,0	300,0	Loan of \$ 10 m. First National City Bank (contract 8-4-70)
Δάνειον \$ 13,8 ἐκ. Διεθνούς Τραπεζῆς Ἀναπτύξεως (σύμβασις 5-11-70)	—	—	—	2,4	7,1	Loan of \$ 13,8 m. International Development Bank (contract 5-11-70)
Δάνειον \$ 25 ἐκ. Διεθνούς Τραπεζῆς Ἀναπτύξεως (σύμβασις 21-6-71)	—	—	—	—	6,9	Loan of \$ 25 m. International Development Bank (contract 21-6-71)
β) Διακανονισθέντα προπολεμικὰ δάνεια ...	5.531,0	5.382,8	5.241,0	5.088,1	4.950,6	b) Pre-war loans regulated
1. Ὁμολογιακὰ	4.933,3	4.838,3	4.734,1	4.609,8	4.485,4	1. Bonds
Δάνειον 7% 1924	316,6	313,7	309,8	305,7	302,2	Loan 7% 1924
Δάνειον 6% 1928	493,5	487,0	477,2	467,3	458,4	Loan 6% 1928
Δάνειον 4% 1925	235,0	231,7	227,9	223,4	219,4	Loan 4% 1925

Πίναξ—Table XIX: 8. Συνέχεια — Continued

Είς εκατομμύρια δραχμών τρεχούσης αγοραστικής δυνάμεως

Million drachmae at current prices

Τίτλος δανείου ή όφειλης	1968	1969	1970	1971	1972	Title of loan or debt
Δάνειον 4% 1887	257,9	256,9	251,5	234,6	223,9	Loan 4% 1887
Δάνειον 4% 1889	278,2	272,4	265,3	262,8	252,5	Loan 4% 1889
Δάνειον 4% 1902	127,7	121,9	113,2	97,7	97,1	Loan 4% 1902
Δάνειον 4% 1910	223,3	208,8	199,6	194,9	181,4	Loan 4% 1910
Δάνειον 5% 1881	202,8	196,7	195,0	186,0	180,4	Loan 5% 1881
Δάνειον 5% 1884	167,5	160,8	158,2	151,8	146,0	Loan 5% 1884
Δάνειον 5% 1890	104,4	101,8	100,1	100,0	100,0	Loan 5% 1890
Δάνειον 5% 1893	6,7	15,9	15,5	15,5	15,1	Loan 5% 1893
Δάνειον 3% 1893	2,0	5,0	4,8	4,7	4,7	Loan 3% 1893
Δάνειον 3% 1893	16,2	1,6	1,5	1,5	1,5	Loan 3% 1893
Δάνειον 5% 1907	35,1	34,6	34,6	34,6	33,2	Loan 5% 1907
Δάνειον 5% 1914	789,8	776,0	753,5	736,2	716,7	Loan 5% 1914
Δάνειον 6% 1928	258,9	256,8	240,5	236,9	231,1	Loan 6% 1928
Δάνειον 6% 1928	267,6	256,4	256,3	253,4	244,8	Loan 6% 1928
Δάνειον 6% 1931	479,6	481,6	481,9	473,7	460,7	Loan 6% 1931
Δάνειον 7% 1924	670,5	658,7	647,7	629,0	616,3	Loan 7% 1924
2. Διακυβερνητικά	466,8	447,6	437,3	426,7	416,1	2. Government
Δάνειον 4% 1929	390,7	388,6	386,6	384,4	382,2	Loan 4% 1929
Δάνειον 2½% 1898 (ήγγυημένον)	76,1	59,0	50,7	42,3	33,9	Loan 2½% 1898 (secured)
3. Λοιπά	130,8	96,9	69,6	51,7	49,2	3. Other
Σουηδικόν 6% 1930 (σχολικών κτιρίων)	59,1	56,6	54,1	51,7	49,2	Swedish 6% 1930 (school buildings)
Προκαταβολή SPEYER	71,7	40,3	15,5	—	—	Advance SPEYER
Δάνεια και όφειλαί εις δραχμάς	17.590,6	24.349,9	24.737,8	26.525,8	30.505,9	Loans and debts in drachmae
I. Έσωτερικού	17.056,5	23.820,5	24.214,3	26.009,9	29.999,2	I. Internal
I. Απαλλοτριώσεις	72,2	71,7	71,9	70,5	68,6	I. Expropriations
II. Λαζερτοφόρα	7.884,8	9.232,2	10.935,0	13.371,5	15.831,4	II. Economic development lotteries
Οικονομική Έναπόξωσ 5% 1960	356,8	291,8	223,7	151,8	78,0	Economic Development 5%, 1960
Οικονομική Έναπόξωσ 5% 1962	703,3	633,5	562,2	488,4	412,6	Economic Development 5%, 1962
Οικονομική Έναπόξωσ 5% 1963	1.402,9	1.330,8	1.255,9	1.176,3	1.095,0	Economic Development 5%, 1963
Οικονομική Έναπόξωσ 5,5% 1964-1965	594,4	594,0	564,6	533,5	501,1	Economic Development 5,5%, 1964-1965
Οικονομική Έναπόξωσ 6,5% 1966 (B Έπιμή- μχ 5,5% 1964-1965)	896,9	895,4	893,8	892,1	854,6	Economic Development 6,5%, 1966 (B. Sec- tion 5,5%, 1964-1965)
Οικονομική Έναπόξωσ 6,5% 1967	1.466,0	1.432,2	1.398,4	1.364,6	1.331,2	Economic Development 6,5%, 1967
Οικονομική Έναπόξωσ 6,5% 1968	1.749,8	1.760,4	1.720,9	1.681,8	1.642,5	Economic Development 6,5%, 1968
Οικονομική Έναπόξωσ 6,5% 1969	—	1.593,0	1.956,8	1.913,0	1.869,5	Economic Development 6,5%, 1969
Οικονομική Έναπόξωσ 6,5% 1970	—	—	1.672,1	2.148,4	2.097,5	Economic Development 6,5%, 1970
Οικονομική Έναπόξωσ 6,5% 1971	—	—	—	2.350,0	2.295,0	Economic Development 6,5%, 1971
Οικονομική Έναπόξωσ 6,5% 1972	—	—	—	—	3.000,0	Economic Development 6,5% 1972
Ένοποιήσως 2,5% 1962	714,7	700,9	686,6	671,5	654,5	Unification loan 2,5%, 1962
III. Τραπεζής τής Έλλάδος	9.092,4	14.477,2	13.207,4	12.567,9	14.099,2	III. Bank of Greece
a) Διά συμμετοχήν εις Κεφάλαια Διεθνών Όργανισμών	2.475,1	2.475,1	3.330,1	3.330,1	3.616,6	a) Participation in the capitals of International Funds
Δρχ. 3.371 έκ. (έκ συμμετοχής εις Διεθνές Νομι- ματικόν Ταμείον)	2.250,0	2.250,0	3.105,0	3.105,0	3.371,1	3.371 m. drs. (participation in International Monetary Fund)
Δρχ. 68.040 έκ. (έκ συμμετοχής εις Διεθνές Νο- μισματικόν Ταμείον)	68,0	68,0	68,0	68,0	68,0	68.040 m. drs. (participation in International Monetary Fund)
Δρχ. 177.316 έκ. (έκ συμμετοχής εις Κεφάλαιον Διεθνούς Τραπεζής Έναπόξωσ)	157,1	157,1	157,1	157,1	177,3	177.316 m. drs. (participation in the capital of International Development Bank)
b) Λοιπά	6.617,3	12.002,1	9.877,3	9.237,8	10.482,7	b) Other
Δρχ. 2.200 έκ. (σύμβασις 23-10-63)	1.427,5	1.241,4	1.049,6	852,0	648,4	2.200 m. drs. (contract 23-10-63)
Δρχ. 1.100 έκ. (σύμβασις 20-12-66)	446,6	224,4	—	—	—	1.100 m. drs. (contract 20-12-66)
Δρχ. 500 έκ. (σύμβασις 20-12-66)	298,3	227,0	153,5	77,9	—	500 m. drs. (contract 20-12-66)
Δρχ. 900 έκ. (σύμβασις 20-12-66)	900,0	750,0	450,0	—	—	900 m. drs. (contract 20-12-66)
Δρχ. 185 έκ. (σύμβασις 22-9-67)	141,7	105,0	68,3	31,5	—	185 m. drs. (contract 22-9-67)
Δρχ. 1.250 έκ. (σύμβασις 22-9-67)	1.005,0	757,5	507,5	255,0	—	1.250 m. drs. (contract 22-9-67)
Δρχ. 1.350 έκ. (σύμβασις 22-9-67)	1.198,2	1.041,8	880,7	714,9	544,0	1.350 m. drs. (contract 22-9-67)
Δρχ. 900 έκ. (σύμβασις 30-3-68)	900,0	675,0	450,0	225,0	—	900 m. drs. (contract 30-3-68)
Δρχ. 300 έκ. (σύμβασις 30-3-68)	300,0	225,0	150,0	75,0	—	300 m. drs. (contract 30-3-68)
Δρχ. 7.048.763.513 (σύμβασις 30-6-69) (Έγρο- τικά χρέη)	—	6.755,1	6.167,7	5.580,3	4.992,9	7.048.763.513 drs. (contract 30-6-69) (Farm- ers' debts)
Δρχ. 1.630 έκ. (σύμβασις 17-5-71)	—	—	—	1.426,2	1.222,5	1.630 m. drs. (contract 17-5-71)
Δρχ. 2.500 έκ. (σύμβασις 21-7-1972)	—	—	—	—	2.500,0	2.500 m. drs. (contract 21-7-72)
Δρχ. 575 έκ. (σύμβασις 3-3-72)	—	—	—	—	575,0	575 m. drs. (contract 3-3-72)
IV. Ταχυδρομικού Ταμειυτηρίου	7,1	39,4	—	—	—	IV. Post Savings Bank
Δρχ. 4.347.345 (σύμβασις 2-7-65)	4,2	4,1	—	—	—	4.347.345 drs. (contract 2-7-65)
Δρχ. 10.000.000 (σύμβασις 2-9-65)	2,9	2,9	—	—	—	10.000.000 drs. (contract 2-9-65)
Δρχ. 5.632.655 (σύμβασις 28-12-68)	—	2,3	—	—	—	5.632.655 drs. (contract 28-12-68)
Δρχ. 30.000.000 (σύμβασις 28-6-69)	—	30,0	—	—	—	30.000.000 drs. (contract 28-6-69)
2. Έξωτερικού	534,1	529,5	523,4	515,8	506,7	2. External
Δρχ. 94.972.500 EX. IM. - BANK Έτελική δια- μόρφωσις Δρχ. 79.893.844 (σύμβασις 24-3-60)	78,3	77,4	76,2	74,8	73,2	94.972.500 drs. Ex. Im. Bank Final formation 79.893.844 drs. (contract 24-3-60)

Είς εκατομμύρια δραχμῶν τρεχούσης ἀγοραστικῆς δυνάμεως

Million drachmae at current prices

Τίτλος δανείου ἢ ὀφειλῆς	1968	1969	1970	1971	1972	Title of loan or debt
Δρχ. 235.170.000 ΕΚ.ΙΜ. - BANK Τελικὴ δια- μόρφωσις Δρχ. 211.421.307 (σύμβασις 29- 4-61, 22-12-61)	207,3	204,8	201,7	198,0	193,7	235.170.000 drs. Ex. Im. Bank Final for- mation 211.421.307 drs. (contract 29- 4-61, 22-12-61)
Δρχ. 153.765.000 Α.Ι.Δ. Τελικὴ διαμόρφωσις Δρχ. 102.218.331 (σύμβασις 5-6-62)	101,1	100,2	99,0	97,5	95,7	153.765.000 drs. AID Final formation 102. 218.331 drs. (contract 5-6-62)
Δρχ. 123.313.500 Α.Ι.Δ. (σύμβασις 14-7-65)	123,3	123,1	122,5	121,6	120,4	123.313.500 drs. AID (contract 14-7-65)
Δρχ. 33.918.750 Α.Ι.Δ. Τελικὴ διαμόρφωσις Δρχ. 24.064.057 (σύμβασις 14-7-65)	24,1	24,0	24,0	23,8	23,6	33.918.750 drs. AID Final formation 24.064.057 (contract 14-7-65)
Δάνεια ἐκπεπραμένα εἰς συνάλλαγμα...	906,5	2.174,4	4.628,1	6.765,0	12.239,4	Loans expressed in exchange
F.S. 17.000.000 ΕΔΟΚ - ΕΤΕΡ (σύμβασις 24- 6-68)	118,2	118,2	118,2	94,5	47,3	F.S. 17.000.000 EDOK-ETEP (contract 24- 6-68)
§ 2.700.000 D.M. 1.200.000 ΕΔΟΚ - ΕΤΕΡ (σύμβασις 23-7-68)	90,0	90,8	90,8	72,6	36,3	§ 2.700.000 D.M. 1.200.000 EDOK-ETEP (contract 23-7-68)
D.M. 12.000.000 ΕΔΟΚ - ΕΤΕΡ (σύμβασις 6- 9-68)	90,0	97,6	97,6	78,0	39,0	D.M. 12.000.000 EDOK-ETEP (contract 6-9-68)
D.M. 15.000.000 ΕΔΟΚ - ΕΤΕΡ (σύμβασις 12- 10-68)	112,5	122,0	122,0	81,3	40,7	D.M. 15.000.000 EDOK-ETEP (contract 12-10-68)
D.M. 10.000.000 ΕΔΟΚ - ΕΤΕΡ (σύμβασις 7- 11-68)	75,0	81,3	81,3	65,0	32,5	D.M. 10.000.000 EDOK-ETEP (contract 7-11-68)
§ 3.000.000 ΕΔΟΚ - ΕΤΕΡ (σύμβασις 18-11-68)	90,0	90,0	90,0	72,0	36,0	§ 3.000.000 EDOK-ETEP (contract 18-11-68)
§ 1.050.000 ΕΔΟΚ - ΕΤΕΡ (σύμβασις 14-12-68)	31,5	31,5	31,5	21,0	10,5	§ 1.050.000 EDOK-ETEP (contract 14-12-68)
D.M. 27.000.000 ΕΔΟΚ - ΕΤΕΡ (σύμβασις 8- 3-69)	—	219,5	219,5	219,5	131,7	D.M. 27.000.000 EDOK-ETEP (contract 8-3-69)
D.M. 16.000.000 ΕΔΟΚ - ΕΤΕΡ (σύμβασις 22- 8-69)	—	130,1	130,1	130,1	104,1	D.M. 16.000.000 EDOK-ETEP (contract 22- 8-69)
D.M. 14.000.000 ΕΔΟΚ - ΕΤΕΡ (σύμβασις 22- 8-69)	—	113,8	113,8	113,8	91,1	D.M. 14.000.000 EDOK-ETEP (contract 22- 8-69)
D.M. 30.000.000 ΕΔΟΚ - ΕΤΕΡ (σύμβασις 22- 8-69)	—	243,9	243,9	243,9	243,9	D.M. 30.000.000 EDOK-ETEP (contract 22- 8-69)
D.M. 5.500.000 ΕΔΟΚ - ΕΤΕΡ (σύμβασις 23- 3-70)	—	—	44,7	44,7	44,7	D.M. 5.500.000 EDOK-ETEP (contract 23-3-70)
D.M. 10.980.000 ΕΔΟΚ - ΕΤΕΡ (σύμβασις 23- 3-70)	—	—	89,2	89,3	89,3	D.M. 10.980.000 EDOK-ETEP (contract 23-3-70)
F.S. 21.500.000 ΕΔΟΚ - ΕΤΕΡ (σύμβασις 22-5- 70)	—	—	149,4	149,4	149,4	F.S. 21.500.000 EDOK-ETEP (contract 22-5-70)
§ 1.000.000 ΕΔΟΚ - ΕΤΕΡ (σύμβασις 16-7-70)	—	—	30,0	30,0	30,0	§ 1.000.000 EDOK-ETEP (contract 16-7-70)
§ 5.000.000 ΕΔΟΚ - ΕΤΕΡ (σύμβασις 16-7-70)	—	—	150,0	150,0	150,0	§ 5.000.000 EDOK-ETEP (contract 16-7-70)
§ 1.000.000 ΕΔΟΚ - ΕΤΕΡ (σύμβασις 22-7-70)	—	—	30,0	30,0	30,0	§ 1.000.000 EDOK-ETEP (contract 22-7-70)
Δρχ. 299.320.000 (D.M. 40 εκ.) Ἐθνικῆς Τρα- πέζης (σύμβασις 12-9-68)	299,3	299,3	299,3	239,5	119,7	299.320.000 drs. (D.M. 40 m.) National Bank (contract 12-9-68)
Δρχ. 48.780.000 (D.M. 6 εκ.) Κτηματικῆς Τρα- πέζης ἐκ δαν. ΤΑΣΕ (σύμβασις 15-2-69)	—	48,8	48,8	48,8	48,8	48.780.000 drs. (D.M. 6 m.) Mortgage Bank from RPEC loan (contract 15-2-69)
Δρχ. 81.300.000 (D.M. 10 εκ.) Κτηματικῆς Τρα- πέζης ἐκ δαν. ΤΑΣΕ (σύμβασις 26-1-71)	—	—	—	81,3	81,3	Drs. 81.300.000 (D.M. 10 m.) Mortgage Bank from RPEC loan (contract 26-1-71)
Δρχ. 61.470.000 (F. Lux. 90 εκ.) Κτηματικῆς Τραπέζης ἐκ δαν. ΤΑΣΕ (σύμβ. 15-9-72)	—	—	—	—	61,5	Drs. 61.470.000 (F. Lux. 90 m.) Mortgage Bank from RPEC loan (contract 15-9-72)
Δρχ. 55.323.000 (F. Lux. 81 εκ.) Κτηματικῆς Τραπέζης ἐκ δαν. ΤΑΣΕ (σύμβ. 15-9-72)	—	—	—	—	55,3	Drs. 55.323.000 F. Lux. 81 m.) Mortgage Bank from RPEC loan (contract 15-9-72)
Δρχ. 6.147.000 (F. Lux. 9 εκ.) Κτηματικῆς Τραπέζης ἐκ δαν. ΤΑΣΕ (σύμβ. 15-9-72)	—	—	—	—	6,1	Drs. 6.147.000 (F. Lux. 9 m.) Mortgage Bank from RPEC loan (contract 15-9-72)
D.M. 30 εκ. Ἑλληνικῆς Τεχνικῆς Α.Ε. (σύμβα- σις 6-12-69)	—	243,9	243,9	243,9	243,9	D.M. 30 m. Greek Technical S.A. (con- tract 6-12-69)
D.M. 30 εκ. Ἑλληνικῆς Τεχνικῆς Α.Ε. (σύμβα- σις 6-12-69)	—	243,9	243,9	243,9	243,9	D.M. 30 m. Greek Technical S.A. (con- tract 6-12-69)
§ 4.000.000 Ἑλληνικῆς Τεχνικῆς Α.Ε. (σύμβασις 29-6-70)	—	—	120,0	120,0	120,0	§ 4.000.000 Greek Technical S.A. (contract 29-6-70)
§ 6.000.000 Ἑλληνικῆς Τεχνικῆς Α.Ε. (σύμβασις 6-10-70)	—	—	180,0	180,0	180,0	§ 6.000.000 Greek Technical S.A. (contract 6-10-70)
§ 1.000.000 Ἑλληνικῆς Τεχνικῆς Α.Ε. (σύμβα- σις 5-4-71)	—	—	—	30,0	30,0	§ 1.000.000 Greek Technical S.A. (contract 5-4-71)
§ 2.500.000 Ἑλληνικῆς Τεχνικῆς Α.Ε. (σύμβα- σις 14-8-71)	—	—	—	75,0	75,0	§ 2.500.000 Greek Technical S.A. (contract 14-8-71)
D.M. 1.000.000 Ἑλληνικῆς Τεχνικῆς Α.Ε. (σύμ- βασις 14-8-71)	—	—	89,3	89,3	8,1	D.M. 1.000.000 Greek Technical S.A. (con- tract 14-8-71)
D.M. 10.980.000 ΣΚΑΠΑΝΕΥΣ Α.Ε. (σύμβασις 27-3-70)	—	—	89,3	89,3	89,3	D.M. 10.980.000 SKAPANEUS S.A. (contract 27-3-70)
§ 4.000.000 ΣΚΑΠΑΝΕΥΣ Α.Ε. (σύμβασις 4-4-70)	—	—	120,0	120,0	120,0	§ 4.000.000 SKAPANEUS S.A. (contract 4-4-70)
§ 4.200.000 ΣΚΑΠΑΝΕΥΣ Α.Ε. (σύμβασις 27-5-70)	—	—	126,0	126,0	126,0	§ 4.200.000 SKAPANEUS S.A. (contract 27-5-70)
§ 2.000.000 ΣΚΑΠΑΝΕΥΣ Α.Ε. (σύμβασις 27-5-70)	—	—	60,0	60,0	60,0	§ 2.000.000 SKAPANEUS S.A. (contract 27-5-70)
§ 7.000.000 ΣΚΑΠΑΝΕΥΣ Α.Ε. (σύμβασις 27-5-70)	—	—	210,0	210,0	210,0	§ 7.000.000 SKAPANEUS S.A. (contract 27-5-70)
§ 5.000.000 ΣΚΑΠΑΝΕΥΣ Α.Ε. (σύμβασις 6-8-70)	—	—	150,0	150,0	150,0	§ 5.000.000 SKAPANEUS S.A. (contract 6-8-70)
§ 4.000.000 ΣΚΑΠΑΝΕΥΣ Α.Ε. (σύμβασις 3-11-70)	—	—	120,0	120,0	120,0	§ 4.000.000 SKAPANEUS S.A. (contract 3-11-70)
§ 3.000.000 ΣΚΑΠΑΝΕΥΣ Α.Ε. (σύμβασις 5-1-71)	—	—	—	90,0	90,0	§ 3.000.000 SKAPANEUS S.A. (contract 5-1-71)
§ 2.000.000 ΣΚΑΠΑΝΕΥΣ Α.Ε. (σύμβασις 30-1-71)	—	—	—	60,0	60,0	§ 2.000.000 SKAPANEUS S.A. (contract 30-1-71)
§ 2.600.000 ΣΚΑΠΑΝΕΥΣ Α.Ε. (σύμβασις 27-3-71)	—	—	—	78,0	78,0	§ 2.600.000 SKAPANEUS S.A. (contract 27-3-71)
§ 3.000.000 ΣΚΑΠΑΝΕΥΣ Α.Ε. (σύμβασις 27-3-71)	—	—	—	90,0	90,0	§ 3.000.000 SKAPANEUS S.A. (contract 27-3-71)
§ 1.035.000 ΣΚΑΠΑΝΕΥΣ Α.Ε. (σύμβασις 11-8-71)	—	—	—	31,1	31,1	§ 1.035.000 SKAPANEUS S.A. (contract 11-8-71)
§ 3.500.000 Ξ.Ε.Κ.Τ.Ε. (σύμβασις 30-6-70) ...	—	—	105,0	105,0	105,0	§ 3.500.000 X.E.K.T.E. (contract 30-6-70)
§ 3.500.000 Ξ.Ε.Κ.Τ.Ε. (σύμβασις 30-6-70) ..	—	—	105,0	105,0	105,0	§ 3.500.000 X.E.K.T.E. (contract 30-6-70)

Πίναξ — Table XIX: 8. Συνέχεια — Continued

Είς εκατομμύρια δραχμῶν τρεχούσης ἀγοραστικῆς δυνάμεως

Million drachmae at current prices

Τίτλος δανείου ἢ ὀφειλῆς	1968	1969	1970	1971	1972	Title of loan or debt
\$ 11.667.000 Ε.Τ.Ε.Θ. Α.Ε. (σύμβασις 29-7-70)	—	—	350,0	350,0	350,0	\$ 11.667.000 E.T.E.Θ. S.A. (contract 29-7-70)
\$ 7.500.000 ΕΡΓΟΛΗΠΤΙΚΗ Α.Ε. (σύμβασις 23-10-70)	—	—	225,0	225,0	225,0	\$ 7.500.000 ERGOLIPTIKI S.A. (contract 23-10-70)
\$ 60.000.000 Τραπέζης Ἑλλάδος	—	—	—	1.800,0	1.800,0	\$ 60.000.000 Bank of Greece
\$ 30.000.000 (σύμβασις 22-3-72)	—	—	—	—	900,0	\$ 30.000.000 (contract 22-3-72)
\$ 70.000.000 (σύμβασις 3-6-72)	—	—	—	—	2.100,0	\$ 70.000.000 (contract 3-6-72)
\$ 70.000.000 (σύμβασις 12-12-72)	—	—	—	—	2.100,0	\$ 70.000.000 (contract 12-12-72)
\$ 25.000.000 (σύμβασις 14-11-72)	—	—	—	—	750,0	\$ 25.000.000 (contract 14-11-72)
Δάνεια καὶ ὀφειλαὶ εἰς χρυσὸν	762,5	762,5	1.047,5	1.047,5	1.049,8	Loans and debts in gold
Δάνειον Τραπέζης Ἑλλάδος διὰ τὴν εἰς χρυσὸν καταβολὴν τοῦ 1/4 τῆς συμμετοχῆς τῆς Ἑλλάδος εἰς τὸ κεφάλαιον τοῦ Διεθνoῦς Νομισματικοῦ Ταμείου	749,9	749,9	1.034,9	1.034,9	1.034,9	Loan from the Bank of Greece for 1/4 quota payment for the participation of Greece in the capital of International Monetary Fund
Δάνειον Τραπέζης Ἑλλάδος εἰς χρυσὸν διὰ τὴν καταβολὴν τοῦ 1/10 τῆς συμμετοχῆς εἰς τὸν Διεθνή Ὀργανισμόν Ἀναπτύξεως	7,6	7,6	7,6	7,6	7,6	Loan from the Bank of Greece for 1/10 quota payment for the participation of Greece in the International Development Fund
Συμμετοχὴ εἰς Κεφάλαιον Δανείου Τραπέζης Ἀναπτύξεως	5,0	5,0	5,0	5,0	7,3	Participation in Development Bank's loan capital
Κυμαινόμενον χρέος εἰς δραχμάς	12.840,0	15.720,0	19.700,0	24.100,0	31.700,0	Floating debt in drachmae
Ἐντοκα Γραμμάτια Ν.Δ. 3745/57	12.840,0	15.720,0	19.700,0	24.100,0	31.700,0	Interest bearing treasury bills, L.D. 3745/57
Δάνεια νόμων 828 καὶ 959 τοῦ 1943 εἰς αὐτούσια χρεόγραφα	15,2	21,6	23,1	23,7	39,8	Loans in bonds under laws 828 and 959 in the year 1943
Ὀνομαστικὴ ἀξία ὀφειλομένων τίτλων	15,2	21,6	23,1	23,7	39,8	Nominal value of bonds due

Σημ.: Πέραν τῶν ἀνωτέρω δανείων, τὰ ὁποῖα ἐξυπηρετοῦνται μέσω τοῦ Ἰπουργείου Οἰκονομικῶν, ἔχουν συναφθῆ καὶ ἕτερα δύο ἐξυπηρετούμενα μέσω τοῦ Ἰπουργείου Ἐξωτερικῶν, ἀνερχόμενα τὸ μὲν ἐν συναφθῆν τὴν 3-6-58 εἰς τὸ ποσὸν τῶν \$ 70.000, τὸ δὲ ἕτερον συναφθῆν τὴν 1-11-60 εἰς τὸ ποσὸν τῶν \$ 50.000.

Note: Besides the above loans regulated through the Ministry of Finance, another two loans have been raised regulated through the Ministry of Foreign Affairs, namely: \$ 70.000 raised on 3-6-58, and \$ 50.000 on 1-11-60.



XX. ΝΟΜΙΣΜΑ - ΠΙΣΤΙΣ - ΤΡΑΠΕΖΑΙ — MONEY AND BANKING

Πηγή: Μηνιαίων Στατιστικών Δελτίων Τραπέζης της Ελλάδος — Source: Monthly Statistical Bulletin of the Bank of Greece

XX: 1. Προσφορά χρήματος: 1963 - 1972 — Money supply: 1963 - 1972

Είς εκατομμύρια δραχμών

Million drachmae

Τέλος περιόδου End of period	Συνολική προσφορά χρήματος Total money supply	Νομισματική κυκλοφορία — Currency in circulat.			Καταθέσεις όψεως (1) — Sight deposits (1)			
		Σύνολον Total	Τραπεζ/τία εκτός νομισμ. συστήματος Banknotes outside the monetary system	Κέρματα Coins	Σύνολον Total	Ίδιωτων Private	Δημοσίων επιχειρήσεων Public enterprises	Δημοσίων οργανισμών Public entities
1963	23.615,3	16.802,0	16.121,2	680,8	6.813,3	4.527,7	262,5	2.023,1
1964	28.180,5	20.159,9	19.320,4	839,5	8.020,6	5.223,7	182,3	2.614,6
1965	32.335,1	23.278,0	22.338,3	939,7	9.057,1	5.802,7	232,1	3.022,3
1966	35.859,3	26.098,6	25.076,1	1.022,5	9.760,7	6.048,0	774,5	2.938,2
1967	43.417,3	33.445,8	32.326,5	1.119,3	9.971,5	6.063,7	570,9	3.336,9
1968	45.241,2	33.094,0	31.895,9	1.198,1	12.147,2	7.446,3	660,3	4.040,6
1969	48.974,5	35.440,6	34.181,5	1.259,1	13.530,9	8.255,5	660,7	4.614,7
1970	54.326,1	38.878,1	37.545,4	1.332,7	15.448,0	9.781,4	902,6	4.764,0
1971	61.798,1	43.007,2	41.553,4	1.453,8	18.790,9	11.459,0	1.102,2	6.229,7
1972	76.055,4	50.556,0	48.953,4	1.602,6	25.499,4	16.654,3	1.320,9	7.524,2

(1) Δεν περιλαμβάνονται αι παρά τη Τραπέζη της Ελλάδος καταθέσεις του Δημοσίου.

(1) Government deposits with the Bank of Greece are not included.

XX: 2. Ήξιλιξις στοιχείων Ένεργητικού και Παθητικού της Τραπέζης της Ελλάδος: 1963 - 1972 Assets and liabilities of the Bank of Greece: 1963 - 1972

Είς εκατομμύρια δραχμών

Million drachmae

Τέλος περιόδου End of period	Ένεργητικών — Assets									
	Χρυσός και συναλλάγμα Gold and foreign exchange	Κέρματα Coins	Συν/και και γραμμάτια Bills and notes	Πιστώσεις — Loans and advances				Έπενδύσεις Securities	Κτίρια κλπ. Bank house property etc.	Έτερα στοιχεία Other assets
				Πρός Έλληνικών Δημόσιον To the Government		Πρός Τραπεζας και Ίδιωτων To Banks and others				
				A (1)	B (2)	Γ (3)	Δ (4)			
1963	8.807,9	127,9	1.079,2	452,8	9.111,2	8.915,1	3.257,6	124,2	330,8	2.992,2
1964	8.136,8	108,6	513,3	413,8	11.413,4	10.902,3	3.894,3	117,5	325,4	2.917,2
1965	7.132,6	74,7	498,5	467,7	12.222,0	14.180,0	3.855,5	109,8	329,1	2.709,5
1966	8.287,9	56,8	593,1	422,7	14.447,1	16.912,0	4.429,3	104,0	331,7	4.067,4
1967	8.760,3	68,1	843,7	488,3	15.294,3	17.891,9	6.752,1	97,0	341,3	8.460,0
1968	10.476,1	107,6	874,0	463,7	15.780,2	20.624,6	10.394,3	98,0	335,9	7.193,2
1969	10.693,8	82,8	1.302,8	1.248,7	18.454,5	21.755,2	13.221,1	89,0	378,7	6.683,5
1970	10.791,8	42,5	522,4	2.498,5	16.801,3	28.723,4	13.822,1	103,6	381,3	7.087,0
1971	15.983,8	54,7	432,7	2.486,3	17.542,9	31.573,4	18.294,4	77,2	388,6	5.866,4
1972	33.905,5	51,1	413,4	2.337,5	19.722,5	39.744,8	19.152,8	58,3	382,4	10.341,4

Τέλος περιόδου End of period	Παθητικών — Liabilities									
	Κεφάλαιον — Capital		Κυκλοφορούντα τραπ/τία Banknotes in circulat.	Λ/σμοί τρεχοόμενοι και καταθέσεων Current accounts and deposits				Υποχρεώσεις εις συν/μα Foreign exchange liabilities	Λοιπά Other	Σύνολον Ένεργητικού και Παθητικού Total assets and liabilities
	Καταβληθένον Paid-up	Άποθεματικών Reserve		Τραπεζών Other banks	Δημοσίου Government	Δημ. Όργ. (5) Public entities	Έτερα Other			
1963	168,0	219,6	16.630,8	3.146,8	2.738,9	5.317,0	4.620,8	589,6	1.767,2	35.198,8
1964	168,0	225,0	19.920,9	2.862,6	1.760,9	6.477,0	4.982,5	153,5	2.192,2	38.742,6
1965	168,0	230,2	23.012,1	2.580,8	1.477,8	7.460,0	4.763,9	74,5	1.812,1	41.579,4
1966	168,0	235,3	25.953,9	4.860,4	2.800,5	8.317,0	6.127,8	109,0	1.080,1	49.625,0
1967	168,0	242,2	33.248,8	1.882,3	3.158,6	8.271,0	6.332,1	176,9	5.517,1	58.997,0
1968	168,0	256,4	32.955,0	5.813,7	3.106,2	9.322,6	7.050,4	817,7	6.357,6	66.347,6
1969	168,0	272,1	35.501,9	5.006,1	4.122,2	11.828,0	6.661,0	1.183,3	9.167,5	73.910,1
1970	210,0	495,6	38.873,7	4.103,1	3.796,1	14.351,0	7.897,9	1.489,7	9.556,8	80.773,9
1971	262,5	897,2	43.251,5	3.101,4	7.692,8	16.132,0	9.437,8	1.767,4	11.157,8	92.700,4
1972	262,5	1.086,9	51.243,9	10.252,4	11.614,7	22.243,1	9.623,2	2.957,4	16.858,6	126.109,7

(1) Λογαριασμός συγκέντρωσης έσόδων και πληρωμών Δημοσίου.

(2) Λοιποί λογαριασμοί Δημοσίου.

(3) Χορηγήσεις.

(4) Χορηγήσεις εκ κεφαλαίων Δημοσίων Όργανισμών.

(5) ΆΑ. Νόμου 1611/50.

(1) Current receipts and payments account.

(2) Other Government accounts.

(3) Advances.

(4) Advances financed by public entities' funds deposited with the Bank.

(5) Under E. Law 1611/50.

XX: 3. Ένοποιημένη λογιστική κατάσταση εμπορικών τραπεζών: 1968-1972

Consolidated balance sheet of the commercial banks: 1968-1972

Υπόλοιπα τέλους περιόδου—End of period balance

Είς εκατομμύρια δραχμών

Million drachmae

	1968	1969	1970	1971	1972	
ΕΝΕΡΓΗΤΙΚΟΝ						ASSETS
1. Ταμείον	886	1.104	1.115	1.445	2.039	1. Cash
2. Καταθέσεις εις Τράπεζαν Ελλάδος	4.229	4.595	4.213	7.463	12.901	2. Deposits with the Bank of Greece
3. Έξωτερικόν συνάλλαγμα	1.494	2.190	3.919	5.153	7.905	3. Foreign exchange
4. Έντοκα γραμμάτια Δημοσίου	8.385	11.227	14.851	19.048	27.034	4. Interest bearing treasury bills
5. Πιστώσεις	42.327	50.436	60.296	72.759	89.567	5. Credits
α. Γραμμάτια αναπροεξοφλήσιμα εις Τράπεζαν Ελλάδος						a. Bills rediscountable by the Bank of Greece
β. Προεξοφλήσεις και χορηγ. έναντι γραμμ. μέχρι 6 μηνών						b. Advances against bills up to 6 months
γ. Λοιπά χορηγήσεις μέχρι 1 έτους	42.327	50.436	60.296	72.759	89.567	c. Other grants up to 1 year
δ. Χορηγήσεις διάρκειας 1-3 ετών						d. Grants from 1 to 3 years
ε. Χορηγήσεις διάρκειας 3-5 ετών						e. Grants from 3 to 5 years
στ. Χορηγήσεις διάρκειας 5 ετών και άνω						f. Grants of 5 years and more
6. Χρεόγραφα	3.034	3.883	5.104	8.315	13.345	6. Securities
α. Δημοσίου	1.144	1.890	2.932	4.274	6.125	a. Government
β. Δημοσίων επιχειρήσεων	313	303	294	1.490	3.218	b. Public enterprises
γ. Ίδιωτικών επιχειρήσεων	1.111	1.199	1.357	1.687	2.359	c. Private enterprises
δ. Έξωτερικού	100	124	124	138	190	d. Foreign
ε. Ειδικών πιστωτικών οργανισμών	366	367	397	726	1.453	e. Special financing institutions
7. Δάνεια εκ κεφαλαίων ΕΤΒΑ	123	113	98	82	33	7. Loans from funds of the HADB
8. Κτίρια και εγκαταστάσεις	1.375	2.403	2.500	2.888	5.090	8. Bank premises and house property
9. Έτερα στοιχεία Ένεργητικού	3.915	5.223	6.358	8.640	9.769	9. Other assets
Σύνολον Ένεργητικού—Παθητικού	65.768	81.174	98.454	125.793	167.684	Total assets—liabilities
ΠΑΘΗΤΙΚΟΝ						LIABILITIES
1. Καταθέσεις όψεως	8.878	10.012	11.802	14.684	19.798	1. Sight deposits
α. Ίδιωτών	6.774	7.574	9.069	10.691	15.735	a. Private
β. Δημοσίων οργανισμών	780	961	1.203	1.836	2.047	b. Public entities
γ. Δημοσίων επιχειρήσεων	651	632	892	1.077	1.312	c. Public enterprises
δ. Ειδικών τραπεζών και λοιπών πιστωτικών οργανισμών	673	845	638	1.080	704	d. Develop. banks and other financing institutions
2. Καταθέσεις ταμιευτηρίου	30.296	36.294	45.401	57.898	71.865	2. Saving deposits
3. Καταθέσεις προθεσμίας	9.728	12.568	16.038	22.544	29.298	3. Time deposits
α. Ίδιωτών	8.188	11.242	14.710	20.372	26.928	a. Private
β. Δημοσίων οργανισμών	316	462	451	294	387	b. Public entities
γ. Ειδικών πιστωτ. οργανισμών (1)	1.224	864	877	1.878	1.983	c. Special financing institutions(1)
4. Καταθέσεις δεσμευμένα κλπ.	2.155	2.485	2.712	2.915	3.331	4. Blocked deposits etc.
5. Καταθέσεις εις συνάλλαγμα	2.135	2.793	4.143	7.773	12.098	5. Deposits in foreign exchange
α. Προθεσμίας	1.682	2.069	2.883	5.423	7.233	a. Time
β. Λοιπά	453	724	1.260	2.350	4.865	b. Other
6. Πιστώσεις Τραπεζής Ελλάδος	3.026	4.100	2.494	1.206	984	6. Credits of the Bank of Greece
α. Εκ κεφαλαίων δημοσίων οργανισμών	1.160	1.228	297	217	145	a. From funds of public entities
β. Λοιπά	1.866	2.872	2.197	989	839	b. Other
7. Κεφάλαια ΕΤΒΑ	123	113	98	82	33	7. HADB funds
8. Κεφάλαια και αποθεματικά	2.313	3.419	3.566	4.110	9.351	8. Capital and reserves
9. Έτερα στοιχεία Παθητικού	7.114	9.390	12.200	14.581	20.926	9. Other liabilities

(1) Κυρίως υπό του Ταχυδρομικού Ταμιευτηρίου.

(1) Principally by the Post Office Savings Bank.

XX : 4. Έπιτόκια τραπεζικών καταθέσεων⁽¹⁾ — Interest rates on bank deposits⁽¹⁾

Έτήσια επί τοις εκατόν

Per cent per annum

Κατηγορία — Categories	Ίαν. 1958	Ίαν. 1959	Σεπτ. 1959	Μάρτ. 1960	Νοέμ. 1960	Όκτ. 1961	Φεβρ. 1963	Σεπτ. 1966	Φεβρ. 1971	Μάιος 1973	Ίούλ. 1973
α) Καταθέσεις εις δραχμάς — Deposits in drachmae											
A. Όψεως—Sight											
1. Ίδιωτών και εταιρειών—Individuals and private enterprises	5	4	3	2,5	2	2	1,5	0,75	0,75	0,75	0,75
2. Τραπεζών, επιχειρήσεων κοινής ωφελείας και εταιριών πετρελαιοειδών—Banks, public utilities and oil companies	5	4	3	2	1,5	1,5	1	0,5	0,5	0,5	0,5
3. Τρεχούμενοι λογαριασμοί καταθέσεων (2)—Current deposits accounts (2)	—	—	—	—	—	—	—	—	4	4	4
B. Ταμειυτηρίου—Savings											
1. Μέχρις 100.000 δρχ.(3)—Up to 100.000 drs(3)											
— εις έμπορικὰς τραπεζὰς—with commercial banks	8	7,5	6,5	5,5	4,5	4,5	4,5	5	5	(7)5,5	7
— εις Άγροτικὴν Τράπεζαν—with Agricultural Bank	8	7,5	6,5	5,5	4,75	4,75	4,75	5,25	5,25	(7)5,75	7,25
— εις Ταχυδρομικὰ Ταμειυτήρια—with Postal Savings Bank	8	7,5	6,5	5,5	5	5	5	5,5	5,5	(7)6	7,5
2. Από 100.000 μέχρι 200.000 δρχ.(4)—From 100.000 to 200.000 drs(4)	6	5,5	5	4,5	4	4	4	4,5	4,5	(7)—	—
3. Έπί προειδοποίησιν 3 μηνών—On 3 months' notice	—	—	—	—	—	5,5	5,5	6	6	6,5	8
Γ. Προθεσμίας—Time											
1. Ίδιωτών και εταιρειών—Individuals and private enterprises											
— 3-6 μηνών(5)—3 to 6 months(5)	—	—	—	—	5	5,5	5,25	5,75	5,75	6,5	8
— 6 μηνών μέχρις 1 έτους—6 months to 1 year	9	8	7	5,5	5,25	6	5,75	6,25	6,25	6,75	8,5
— 1 έτος μέχρι 2 έτών—1 year to 2 years	9	8	7	6	5,5	6,5	6	6,5	6,5	7,5	9
— 2 έτών και άνω—2 years and over	9	8	7	6	6	6,5	6,5	7	7	7,5	9
2. Τραπεζών, επιχειρήσεων κοινής ωφελείας και εταιριών πετρελαιοειδών—Banks, public utilities and oil companies	6	5	4	3,5	3	3	3	3	3	3	3
3. Ανακαταθέσεις Ταχυδρομικῶν Ταμειυτηρίων—Re-deposits by Postal Savings Bank											
— 3-6 μηνών—3 to 6 months	—	—	—	—	—	5,5	—	—	—	—	—
— 6 μηνών μέχρις 1 έτους—6 months to 1 year	9	8,5	7,5	—	5,75	6	6	6,5	6,5	7	8
— 1 έτος μέχρι 2 έτών—1 year to 2 years	9	8,5	7,5	6,5	6	6,5	6,25	6,75	6,75	7,25	8,5
— 2 έτών και άνω—2 years and over	9	8,5	7,5	6,5	6	6,5	6,5	7	7	7,25	8,5
Δ. Δημοσίων Όργανισμῶν(6)—Public entities(6)	4	4	4	4	4	4	4	4	4	4	4
	Όκτ. 1964	Μάρτ. 1965	Δεκ. 1965	Όκτ. 1967	Μάιος 1968	Ίούν. 1968	Ίούλ. 1968	Όκτ. 1969	Άπρ. 1970	Ίούλ. 1971	Ίούν. 1973
	Oct.	March	Dec.	Oct.	May	June	July	Oct.	April	July	June
β) Καταθέσεις εις συνάλλαγμα — Deposits in foreign exchange											
A. Δυνάμει του Ν.Α. 2687/53(8)—By virtue of L.D. 2687/53(8)											
— 6 μηνών μέχρις 1 έτους—6 months to 1 year	4,5	5	5	5	5	6	6	6	7	7	7
— 1 έτος μέχρις 2 έτών—1 year to 2 years	5	5,5	5,5	5,5	5,5	6,5	6,5	6,5	7,5	7,5	7,5
— 2 έτών και άνω—2 years and over	5,5	6	6	6	6	7	7	7	8	8	8
B. Λογαριασμοί μετατρέψιμοι όψεως(9)—Convertible sight accounts(9)	1,5	1,5	1,5	1,5	1,5	1,5	1,5	1,5	1,5	1,5	1,5
Γ. Άλλα καταθέσεις επί προθεσμίας—Other time deposits											
— 3-6 μηνών—3 to 6 months	—	—	4	4	4	4	5,5	5,5	5,5	5,5	5,5
— 6-12 μηνών—6 to 12 months	—	—	4,5	4,5	4,5	4,5	6	6	6	6	6
— 12-24 μηνών—12 to 24 months	—	—	5	5	5	5	6,5	6,5	6,5	6,5	6,5
— 24 μηνών και άνω—24 months and over	—	—	5,5	5,5	5,5	5,5	7	7	7	7	7
Δ. Έλληνών ναυτικῶν και εργατῶν έξωτερικού—By Greek seamen and workers abroad											
1. Όψεως—Sight	—	—	—	0,75	1,25	1,25	1,25	3	3	3	3
2. Ταμειυτηρίου—Savings	—	—	—	5,5	6	6	6	6,25	6,25	6,25	6,75
3. Ταμειυτηρίου υπό προειδοποίησιν 3 μηνών—On 3 months' notice	—	—	—	6	6,5	6,5	6,5	6,75	6,75	6,75	7,25
4. Προθεσμίας—Time											
— 3-6 μηνών—3 to 6 months	—	—	—	5,75	6,25	6,25	6,25	6,75	6,75	6,75	7,50
— 6-12 μηνών—6 to 12 months	—	—	—	6,25	6,75	6,75	6,75	7,25	7,25	7,25	8
— 12-24 μηνών—12 to 24 months	—	—	—	6,5	7	7	7	7,5	7,5	7,5	8,25
— 24 μηνών και άνω—24 months and over	—	—	—	7	7,5	7,5	7,5	7,75	8	8	8,50
E. Στεγαστικῶν Ταμειυτηρίων ΕΚΤΕ—Housing loan deposit scheme operated by National Mortgage Bank of Greece	—	—	5	5,5	6	6	6	6,25	6,25	6,25	6,75
										έως-το (10)7,25	έως-το (10)8

(1) Ανώτατα έπιτρεπόμενα όρια έπιτοκίων.
 (2) Μόνον όπέρ φυσικῶν προσώπων και μέχρι ποσῶ 200.000 δρχ. κατά καταθέτην.
 (3) Από τῶς Σεπτεμβρίου 1966 έως Άπριλίου 1973 μέχρι 200.000 δρχ.
 (4) Από τῶς Σεπτεμβρίου 1966 έως Άπριλίου 1973 από 200.000 έως 300.000 δρχ.
 (5) Μόνον όπέρ φυσικῶν προσώπων.
 (6) Από τῶς 1951 δέν καταβάλλεται τόκος διά τήν ταμιακὴν διαχείρισιν τῶν δημοσίων όργανισμῶν, αλλά μόνον διά τὰς δυνάμει τῶς Α.Ν. 1611/50 καταθέσεις αὐτῶν εις τήν Τράπεζαν τῆς Ελλάδος.
 (7) Από τῶς Μαΐου 1973 καθργήθησαν τὸ ύψιστῶν όριον καταθέσεων ανά καταθέτην και ὁ διαφορισμός τῶς έπιτοκίου ανάλογως τῶς ύφους τῆς καταθέσεως.
 (8) Καταθέσεις μονίμων κατοίκων άλλοδαπῆς συνταξιοδοτου ποσῶ \$ 10.000. Η μετατρέψιμότης είναι καταχωρημένη ενσταγματικῶς.
 (9) Καταθέσεις μονίμων κατοίκων άλλοδαπῆς.
 (10) Αναλόγως ύφους και διαρκείας καταθέσεων.

(1) Maximum permissible interest rates.
 (2) For personal deposits only and up to 200,000 drs.
 (3) As from September 1966 to April 1973 up to 200,000 drs.
 (4) As from September 1966 to April 1973 from 200,000 to 300,000 drs.
 (5) For personal deposits only.
 (6) Since 1951 interest has not been paid on public entities' sight deposits with banks, but only on these with the Bank of Greece according to L 1611/50.
 (7) As from May 1973 maximum limit on deposits per depositor as well as the differentiation of the interest rate according to the amount of deposit have been abolished.
 (8) Deposits by non-residents; minimum amount \$ 10,000; convertibility is constitutionally guaranteed.
 (9) Deposits by non-residents.
 (10) According to the amount and duration of deposits.

XX: 5. Καταθέσεις δημοσίων οργανισμών, δημοσίων επιχειρήσεων, ιδιωτών και ιδιωτικών επιχειρήσεων εις ελληνικές τράπεζας και ειδικούς πιστωτικούς οργανισμούς (1): 1963-1972
Deposits of public entities, public enterprises, individuals and private enterprises with the Greek banks and special financing institutions (1): 1963-1972

Εις εκατομμύρια δραχμών

Million drachmae

Τέλος περιόδου End of period	Γενικών σύνολον (4) Grand total	Δημόσιοι Όργανισμοί (2) Public entities					Δημοσίων Επιχειρήσεων (Όψεως) Public enterprises - (Sight)
		Σύνολον Total	Ταμιακή διαχειρίσις Cash deposits	Προθεσμίας (4) Time	Δυνάμει Α.Ν. 1611/50 According to L. 1611/50	Λοιπαί (3) Other	
1963	42.101,6	10.121,2	2.023,1	1.365,1	4.883,1	1.849,9	262,5
1964 (4)	47.865,5	11.243,1	2.614,6	873,2	5.322,2	2.433,1	182,6
1965	52.722,5	12.076,7	3.022,3	470,9	5.874,9	2.708,6	232,1
1966	63.491,3	12.768,2	2.938,2	212,4	6.711,7	2.905,9	774,5
1967	68.669,5	13.916,3	3.336,9	248,2	7.462,2	2.869,0	570,9
1968	86.822,7	16.243,7	4.040,6	336,6	8.449,0	3.417,5	660,3
1969	104.964,7	19.338,1	4.614,7	482,2	10.786,0	3.455,2	660,7
1970	129.523,2	21.899,1	4.764,0	470,9	13.013,5	3.650,7	902,6
1971	164.712,3	25.074,4	6.229,7	294,1	14.802,3	3.748,3	1.102,2
1972	210.323,7	31.741,5	7.524,2	387,4	19.304,7	4.525,2	1.320,9

Τέλος περιόδου End of period	Ίδιωτών και ιδιωτικών επιχειρήσεων — Individuals and private enterprises								Εις συνάλλαγμα (λογιστικών ισο- τιμων εις δρχ.) (5) In foreign ex- change (convert- ed to drachmae according to ex- change rates)
	Σύνολον εις δραχμάς και ξένον συνάλλαγμα ⁴ Total in drachmae and foreign exchange ⁴	Εις δραχμάς — In drachmae						Λοιπαί Other	
		Σύνολον Total	Όψεως Sight	Ταμειωτήριον Savings	Προθεσμίας (4) Time	Δεσμευμένα Blocked	Έγγυη- σεις δι' εισ- αγωγάς Guaran- tees for imports		
1963	31.717,9	30.613,1	4.527,7	19.824,2	4.015,1	1.792,7	349,5	103,9	1.104,8
1964 (4)	36.439,9	35.182,6	5.223,7	22.768,0	4.122,5	2.280,6	336,1	451,7	1.257,3
1965	40.413,7	39.011,9	5.802,7	25.319,9	4.503,5	2.702,9	386,6	296,3	1.401,8
1966	49.948,6	48.288,3	6.048,0	31.904,2	5.701,4	3.050,2	738,4	846,1	1.660,3
1967	54.182,3	52.341,7	6.063,7	35.140,5	6.761,7	3.280,3	709,4	386,4	1.840,6
1968	69.918,7	67.447,4	7.446,3	46.646,1	8.629,2	3.468,3	925,8	331,7	2.471,3
1969	84.965,9	81.521,2	8.255,5	56.011,8	11.784,8	4.476,3	891,7	401,1	3.444,7
1970	106.721,5	101.432,2	9.781,4	69.608,6	15.388,2	5.134,0	1.038,3	481,7	5.289,3
1971	138.535,7	128.456,3	11.459,0	87.531,6	21.189,0	6.589,5	1.117,3	569,9	10.079,4
1972	177.261,3	161.690,6	16.654,3	106.693,9	27.966,0	8.271,9	1.374,9	729,6	15.570,7

(1) Ός ειδικοί πιστωτικοί οργανισμοί νοούνται ή 'Αγροτική Τράπεζα, ή Κτηματική Τράπεζα, τὸ Ταμείον Παρακαταθηκῶν και Δανείων, ή ΕΤΒΑ, αι τράπεζαι ἐπενδύσεων και τὸ Ταχυδρομικὸν Ταμειωτήριον.

(2) Ός δημοσίοι οργανισμοί νοούνται, κατὰ τὸν Α.Ν. 1611/50, τὰ πάσης φύσεως ΝΠΔΔ, ὡς ἐπίσης και τὰ ἀσφαλιστικὰ ταμεία Δημοσίου και Ίδιωτικοῦ Δικαίου.

(3) Περιλαμβάνονται κυρίως καταθέσεις Δήμων και Κοινοτήτων εις τὸ Ταμείον Παρακαταθηκῶν και Δανείων, καταθέσεις ἀσφαλιστικῶν ταμείων εις Γενικὴν Τράπεζαν Ἑλλάδος, Ἐθνικὴν Τράπεζαν και Ἀγροτικὴν Τράπεζαν, καθὼς και καταθέσεις τῆς Ἀμερικανικῆς Ἀποστολῆς.

(4) Ποσὸν 680 ἐκατ. δρχ., ἀντιστοιχοῦν εις καταθέσεις προθεσμίας τοῦ τέως ΟΒΑ, ἀφῆρθη ἀπὸ τοῦ Ὀκτωβρίου 1964, κατόπιν τῆς συγχωνεύσεώς του με τὸν ΟΧΟΑ και τῆς ἰδρύσεως τῆς Ἑλληνικῆς Τραπεζῆς Βιομηχανικῆς Ἀναπτύξεως (ΕΤΒΑ).

(5) Καταθέσεις εις ἐμπορικὰς τράπεζας και ἐιδικὸς πιστωτικὸς οργανισμὸς, πλὴν Τραπεζῆς τῆς Ἑλλάδος.

(1) As special financing institutions are considered the Agricultural Bank, the Mortgage Bank, the Consignation and Loans Fund, the Hellenic Industrial Development Bank, the investment banks and the Post Office Savings Bank.

(2) According to Law 1611/50, all public institutions as well as all insurance funds are considered as public entities.

(3) Including deposits of local authorities with the Consignation and Loans Fund, deposits of insurance funds with the General Hellenic Bank, the National Bank of Greece and the Agricultural Bank of Greece, and deposits of the American Mission to Greece.

(4) An amount of 680 million drs., i.e. time deposits of the former Indust. Dev. Organization, has been deducted as from October 1964, owing to its merging to the EDFO and the establishment of the Hellenic Industrial Development Bank.

(5) Deposits with commercial banks and special credit institutions, except the Bank of Greece.

XX: 6. Ταχυδρομικόν Ταμιευτήριον: Καταθέσεις, κινήσεις βιβλιαρίων και κατατιθεμένων και αναλαμβανομένων ποσών, ως και χορηγήσεις δανείων: 1960-1972

Post Office Savings Bank: Deposits, booklets, amounts deposited and withdrawn, and loans issued: 1960-1972

Έτη Years	Γραφεία έκτελούντα υπηρεσίας Ταμιευτηρίου Number of Offices	Βιβλιαρία — Booklets			Κατατιθέμενα Deposited		Αποδιδόμενα Withdrawn		Υπόλοιποι καταθέσεων εις έκαστ. δρχ. Amount of deposits (in million drachmae)	Χορηγήσεις δανείων — Loans				
		Έκδοθέντα Issued	Αποσυρθέντα Withdrawn	Κυκλοφορούντα In circulation	Αριθμός πράξεων Number of deposits	Ποσόν εις έκαστ. δρχ. Amount in million drachmae	Αριθμός πράξεων Number of withdrawals	Ποσόν εις έκαστ. δρχ. Amount in million drachmae		Υπόλοιποι χορηγήσεων στεγαστικών δανείων εις έκαστ. δρχ. Housing loans in million drachmae	Ποσοστά χορηγήσεων στεγαστικών δανείων έναντι καταθέσεων % Percent housing loans against deposits	Υπόλοιποι χορηγήσεων δανείων προς Ν.Π. εις έκαστ. δρχ. Loans to Legal Entities (in million drachmae)	Ποσοστά χορηγήσεων δανείων προς Ν.Π. έναντι καταθέσεων % Percent loans to Legal Entities against deposits	
1960	626	83.765	4.384	373.351	603.814	2.214,9	400.780	1.623,7	2.446,6	472,4	19,3	203,5	8,3	
1961	640	88.902	14.823	447.430	702.747	2.771,6	468.082	2.027,5	3.190,7	569,4	17,8	457,3	14,3	
1962	661	107.628	16.948	538.110	863.810	3.691,4	555.757	2.653,0	4.229,1	684,5	16,2	595,6	14,1	
1963	668	119.950	24.530	633.530	1.032.719	4.839,6	675.779	3.387,1	5.681,6	826,7	14,5	822,4	14,5	
1964	670	131.524	19.343	745.711	1.167.277	6.136,3	774.531	4.820,9	6.997,0	1.015,8	14,5	1.814,4	25,9	
1965	682	135.493	18.091	863.113	1.270.391	7.126,0	909.854	6.022,5	8.100,5	1.139,4	14,0	2.732,4	33,7	
1966	690	139.749	16.603	986.259	1.378.898	8.506,3	986.290	6.496,0	10.110,8	1.323,0	13,0	4.170,4	37,5	
1967	696	125.965	10.146	1.102.078	1.301.372	8.825,3	1.012.446	7.780,6	11.155,5	1.559,7	14,0	5.370,0	48,1	
1968	708	152.827	8.707	1.246.198	1.497.045	10.624,8	1.037.518	7.166,0	14.614,3	2.127,2	14,5	7.328,8	50,1	
1969	710	164.495	9.739	1.400.954	1.718.654	12.492,0	1.209.527	9.439,7	17.666,6	3.351,2	19,0	9.353,4	52,9	
1970	715	179.659	9.582	1.571.031	1.960.029	14.930,1	1.306.855	10.898,0	21.698,7	4.707,0	21,7	11.370,7	52,4	
1971	718	188.772	7.920	1.751.883	2.173.897	17.876,9	1.431.159	13.102,4	26.473,2	6.230,7	23,5	13.648,6	51,5	
1972	764	192.170	8.324	1.935.729	2.304.770	21.057,2	1.556.189	16.646,9	30.883,5	8.208,9	26,6	16.902,7	54,7	

Πηγή: Ταχυδρομικόν Ταμιευτήριον. Στοιχεία αναθεωρηθέντα.

Source: Post Office Savings Bank. Revised data.

XX: 7. Συνολική τραπεζική χρηματοδότησις κατά πηγὰς κεφαλαίων: 1963-1972

Total bank credit by source of funds: 1963-1972

Υπόλοιπα εις τὸ τέλος τῆς περιόδου—Outstanding credits at the end of period

Εἰς ἑκατομμύρια δραχμῶν

Million drachmae

Τέλος περιόδου End of period	Γενικὸν σύνολον (1) Grand total	Ἐκ κεφαλ. Τραπεζῆς Ἑλλάδος Bank of Greece funds			Ἐκ διαθ. ἐμπορι- κῶν τρα- πεζῶν (2) Commer- cial banks funds	Ἐκ διαθεσίμων εἰδικῶν πιστωτικῶν ὀργανισμῶν(2) Special financing institutions funds (2)					Ἐκ κεφαλ. Δημοσίου (4) Govern- ment funds
		Σύνολον Total	Ἐκ καταθ. δημ. ὀργα- νισμῶν (Α.Ν. 1611/50) Public entities de- posits (L. 1611/50)	Ἐκ λοιπῶν κεφαλαίων Other funds		Σύνολον Total	Ἑλληνικὴ Τράπεζα Βιομηχανικῆς Ἀνα- πτύξεως Hellenic Industrial Development Bank	Ἀγροτι- κὴ Τρά- πεζα Agricultural Bank	Κτηματι- κὴ Τρά- πεζα Mort- gage Bank	Ἄλλοι ὀργανι- σμοὶ (3) Other institutions	
1963	45.399,5	13.241,9	3.259,6	9.982,3	20.854,3	10.609,4	3.636,2	3.517,2	301,5	3.154,5	693,9
1964	52.631,9	15.325,4	3.909,8	11.415,6	23.315,7	13.310,2	4.035,0	4.573,0	248,2	4.454,0	680,6
1965	59.264,4	18.570,8	3.892,4	14.678,4	24.468,3	15.667,5	4.203,6	5.499,7	294,5	5.669,7	557,8
1966	68.716,9	21.968,0	4.463,0	17.505,0	28.462,6	17.619,1	4.216,0	5.383,3	360,4	7.659,4	667,2
1967	79.433,8	25.487,8	6.798,9	18.688,9	33.504,8	19.611,8	4.366,1	5.242,1	141,5	9.862,1	829,4
1968	91.822,7	31.893,0	10.425,4	21.467,6	39.344,4	19.630,0	4.300,7	2.371,3	160,6	12.797,4	955,3
1969	111.003,8	36.237,6	13.244,3	22.993,3	46.370,8	27.408,2	4.114,6	5.536,5	618,2	17.138,9	987,2
1970	134.390,3	42.853,3	13.822,1	29.031,2	57.810,6	32.585,9	4.343,8	5.772,6	1.036,0	21.433,5	1.140,5
1971	162.816,5	50.074,2	18.294,4	31.779,8	71.587,1	39.837,8	4.060,7	7.085,4	2.109,3	26.582,4	1.317,4
1972	199.148,9	59.153,0	19.152,8	40.000,2	88.627,4	49.993,6	3.855,1	8.339,6	3.816,1	33.952,8	1.374,9

(1) Ἀπὸ τοῦ τέλους Ἰουνίου 1970 δὲν συμπεριλαμβάνεται ποσὸν 6.440,1 ἑκατ. δρχ., ἀφορῶν εἰς διαγραφὴν ἀγροτικῶν χρεῶν ἀνυποχρεωμένων ὑπὸ τοῦ Δημοσίου. Ἡ ἐν λόγω διαγραφὴ ἐγένετο τμηματικῶς ἀπὸ τοῦ Ἰουλίου 1968 (2,2 ἑκατ. δρχ.), τὰ ἀντιστοιχία δὲ ποσὰ εἰς τὸ τέλος τῶν ἐτῶν 1968 καὶ 1969 ἦσαν 4.900,3 ἑκατ. δρχ. καὶ 6.427,7 ἑκατ. δρχ.

(2) Κυρίως ἐκ καταθέσεων.

(3) Ταμιεῖον Παρακαταθηρῶν καὶ Δανείων, Ταχυδρομικόν Ταμιευτήριον, ἰδιωτικὰ τράπεζα ἐπενδύσεων καὶ Τράπεζα Ὑποθηκῶν.

(4) Διατιθέμενα μὲσω Α.Τ.Ε. καὶ Κτηματικῆς Τραπεζῆς διὰ μακροτέρως διαρκείας δάνεια.

(1) Since the end of June 1970 an amount of 6.440,1 million drs. representing the farmers' debts assumed by the Government, is not included. The writing off has been effected since July 1968 (2.2 million drs) and the amounts at year-end 1968 and 1969 were 4.900,3 million drs and 6.427,7 million drs respectively.

(2) Mainly from deposits.

(3) Consignation and Loans Fund, Postal Savings Bank, investment banks and Mortgage Bank.

(4) Granted through the Agricultural Bank and the National Mortgage Bank for longer-term loans.

XX : 8. Συνολική τραπεζική χρηματοδότηση κατά τομείς και κλάδους ⁽¹⁾ : 1963 - 1972Total bank credit by sectors and branches ⁽¹⁾ : 1963 - 1972

Υπόλοιπα εις τὸ τέλος τῆς περιόδου—Outstanding credits at the end of period

Εἰς ἑκατομμύρια δραχμῶν

Million drachmae

Τέλος περιόδου End of period	Γενικὸν σύνολον (2) Grand total	Ἰδιωτικὸς τομεὺς— Private sector						Δημόσιαι ἐπιχειρή- σεις Public enter- prises	Δημόσιοι ὀργανι- σμοί Public entities	Ὄργανισμοὶ συγκεντρώ- σεως ἀγρ. προϊόντων Government agencies pur- chasing agricultural products
		Σύνολον Total	Γεωργία (2) Agricul- ture	Μεταποι- ήσις Manufact- uring	Ἐμπόριον Trade	Οἰκισμὸς Housing	Διάφορα Other			
1963	45.399,5	39.762,4	10.094,7	16.704,9	7.688,9	2.086,4	3.187,2	2.669,9	2.146,2	821,3
1964	52.631,9	45.415,9	11.357,7	19.131,8	8.381,2	2.671,1	3.874,1	3.087,7	2.394,0	1.734,2
1965	59.264,4	49.776,5	12.737,1	20.765,0	8.716,8	3.233,5	4.324,4	3.360,0	2.660,4	3.467,5
1966	68.716,9	56.643,4	13.814,0	24.219,8	9.624,6	4.212,8	4.772,2	4.199,9	3.042,2	4.831,4
1967	79.433,8	67.491,7	15.247,8	29.090,3	10.278,9	6.011,6	6.863,4	4.834,4	3.693,6	3.414,1
1968	91.822,7	76.039,3	13.489,3	33.781,1	11.185,4	9.741,9	7.841,6	5.906,2	5.049,8	4.827,4
1969	111.003,8	92.423,9	15.025,1	40.117,3	13.276,5	14.039,5	9.965,5	7.379,4	6.136,0	5.064,5
1970	134.390,3	113.277,3	17.743,9	48.827,2	14.890,1	17.581,4	14.234,7	9.334,5	6.998,9	4.779,6
1971	162.816,5	138.502,1	21.421,8	59.998,7	16.600,6	21.701,9	18.779,1	11.537,7	7.955,2	4.821,5
1972	199.148,9	171.657,3	26.383,4	72.808,1	18.699,3	27.451,0	26.312,5	13.890,6	9.676,5	3.924,5

(1) Πιστώσεις Τραπεζῆς Ἑλλάδος, ἐμπορικῶν τραπεζῶν, Ἀγροτικῆς Τραπεζῆς, Ε.Τ.Β.Α., Κτηματικῆς Τραπεζῆς, Ταμείου Παρακαταθηκῶν καὶ Δανείων, Ταχυδρομικοῦ Ταμιευτηρίου, ἰδιωτικῶν τραπεζῶν ἐπενδύσεων καὶ Τραπεζῆς Ἰσοθικῶν. Δὲν περιλαμβάνονται αἱ πιστώσεις πρὸς τὸ Δημόσιον (Κεντρικὴν Διοίκησιν).

(2) Ἀπὸ τοῦ τέλους Ἰουνίου 1970 δὲν συμπεριλαμβάνεται ποσὸν 6.440,1 ἑκατ. δρχ., ἀφορῶν εἰς διαγραφὴν ἀγροτικῶν χρεῶν ἀναληφθέντων ὑπὸ τοῦ Δημοσίου. Ἡ ἐν λόγω διαγραφὴ ἐγένετο τμηματικῶς ἀπὸ τοῦ Ἰουλίου 1968 (2,2 ἑκατ. δρχ.), τὰ ἀντίστοιχα δὲ ποσὰ εἰς τὸ τέλος τῶν ἐτῶν 1968 καὶ 1969 ἦσαν 4.900,3 ἑκατ. δρχ. καὶ 6.427,7 ἑκατ. δραχμῶν.

(1) Credits by the Bank of Greece, commercial banks, the Agricultural Bank, the Hellenic Industrial Development Bank, the National Mortgage Bank, the Consignment and Loans Fund, the Postal Savings Bank, the investment banks, and the Mortgage Bank. Credits to the Central Government are not included.

(2) Since the end of June 1970 an amount of 6.440,1 million drs, representing the farmers' debts assumed by the Government, is not included. The writing off has been effected since July 1968 (2,2 million drs) and the amounts at year-end 1968 and 1969 were 4.900,3 million drs and 6.427,7 million drs respectively.

XX : 9. Χρηματοδότησις γεωργίας καὶ ἀλιείας : 1963 - 1972

Credit to agriculture and fishing : 1963 - 1972

Υπόλοιπα εις τὸ τέλος τῆς περιόδου—Outstanding credits at the end of period

Εἰς ἑκατομμύρια δραχμῶν

Million drachmae

Τέλος περιόδου End of period	Γενικὸν σύνολον (1) Grand total	Βραχυπρόθεσμοι πιστώσεις Short-term credits				Ὄργανισμοὶ συγκεντρώ- σεως ἀγρο- τικῶν προϊόντων Government agencies purchasing agricultural products	Μεσομακροπρόθεσμοι πιστώσεις Medium and long-term credits			Ἀξία γεωρ- γικῶν ἐφο- δίων εἰς ἀποθήκας ΑΤΕ (3) Value of agricultural supplies in Agr. Bank warehouses	Ὄφειλαὶ πρὸς ΑΤΕ ἐν καθυστα- ρῆσει ὑπὸ διακανονι- σμῶν Outstand- ing debts to the Agricul- tural Bank under settlement
		Σύνολον Total	Καλλιεργη- τικὰ δάνεια (2) Cultiva- tion loans	Δάνεια ἐπ' ἐνεχύ- ρων προτι- όντων Collater- al loans	Λοιπὰ Other		Σύνολον Total	Δι' ἐγγειο- βελτίωσιν καὶ ἐξ- οπλισμῶν (1) For land reclama- tion	Πρὸς τὴν ἀλιείαν To fishing indus- try		
1963	10.916,0	6.008,7	3.750,6	2.017,6	240,5	821,3	3.419,8	3.260,9	158,9	666,2	—
1964	13.092,0	5.259,9	2.946,4	2.022,3	291,0	1.734,3	3.726,3	3.581,5	144,8	976,0	1.395,5
1965	16.204,6	5.484,5	3.035,8	2.110,0	338,7	3.467,5	4.277,1	4.101,2	175,9	1.399,2	1.576,3
1966	18.645,4	5.545,0	3.066,2	2.022,4	456,4	4.831,4	4.662,5	4.474,8	187,7	2.246,7	1.359,8
1967	18.661,9	6.358,7	3.754,7	2.136,9	467,1	3.414,1	5.716,4	5.506,3	210,1	2.017,1	1.155,6
1968	18.316,7	6.920,9	4.396,0	2.061,2	463,7	4.827,4	4.825,0	4.619,5	205,5	1.480,1	263,3
1969	20.089,6	7.233,5	4.558,6	2.202,7	472,2	5.064,5	6.218,8	6.007,1	211,7	1.538,0	34,8
1970	22.523,5	8.422,7	5.176,8	2.399,3	846,6	4.779,6	8.122,6	7.892,7	229,9	1.170,0	28,6
1971	26.243,3	9.779,1	6.243,1	3.032,0	504,0	4.821,5	10.373,9	10.155,2	218,7	1.247,1	21,7
1972	30.307,9	11.527,1	7.789,9	3.251,3	485,9	3.924,5	13.571,6	13.291,9	279,7	1.268,5	16,2

(1) Ἀπὸ τοῦ τέλους Ἰουνίου 1970 δὲν συμπεριλαμβάνεται ποσὸν 6.440,1 ἑκατ. δρχ., ἀφορῶν εἰς διαγραφὴν ἀγροτικῶν χρεῶν ἀναληφθέντων ὑπὸ τοῦ Δημοσίου. Τοῦτο καταχέμεται εἰς 4.313,2 ἑκατ. δρχ. δάνεια μέσης καὶ μακρᾶς προθεσμίας καὶ εἰς 2.126,9 ἑκατ. δρχ. βραχυπρόθεσμα δάνεια.

(2) Περιλαμβάνονται καὶ τὰ εἰς εἶδος δάνεια τῆς ΑΤΕ πρὸς τοὺς ἀγρότας (λιπάσματα καὶ λοιπὰ ἐφόδια).

(3) Ἀξία ἐφοδίων ἀγορασθέντων διὰ πιστώσεων τῆς Τραπεζῆς Ἑλλάδος καὶ μὴ εἰσέτι διατεθέντων εἰς τοὺς ἀγρότας.

(1) Excluding since the end of June 1970 an amount of 6.440,1 million drs, representing the farmers' debts assumed by the Government. This amount is composed of 4.313,2 million drs in medium and long-term loans and 2.126,9 million drs in short-term loans.

(2) Including Agricultural Bank loans in kind to farmers (fertilizers and other supplies).

(3) Supplies purchased with Bank of Greece credit and not yet issued to farmers.

XX: 10. Χρηματοδότησις μεταποιήσεως και μεταλλείων: 1962 - 1972

Credit to manufacturing and mining: 1962 - 1972

Υπόλοιπα εις τὸ τέλος τῆς περιόδου — Outstanding credits at the end of period

Εἰς ἑκατομμύρια δραχμῶν

Million drachmae

Τέλος περιόδου End of period	Γενικὸν σύνολον Grand total	Βραχυπρόθεσμοι και μεσοπρόθεσμοι πιστώσεις Short and medium-term credits			Βιοτεχνία Handicraft			Μακροπρόθεσμοι πιστώσεις Long-term credits			
		Βιομηχανία και μεταλλεία Industry and mining			Σύνολον Total	Βραχ/σμοι πιστώσεις Short-term credits	Μακρ. πιστ. Ἀπ. 1421/1/ 28.7.66 Ν.Ε. Long-term credits Decision 1421/1/28.7. 66 Cur. Com.	Σύνολον Total	Πρὸς ἀγροτικὰς βιομηχανίας To agricul- tural industries	Πρὸς λοιπὰς βιο- μηχανίας (2) To other industries	Πρὸς μεταλλευ- τικὰς ἐπι- χειρήσεις To mining industries
		Σύνολον Total	Προεξό- φλησις γραμματίων (1) Bills dis- counted	Κεφάλαια κινήσεως Working capital							
1962	14 151,1	8 520,5	2 186,2	6 334,3	1 345,0	1 345,0	...	4 285,6	831,5	2 565,1	889,0
1963	16 704,9	9 989,4	2 414,2	7 575,2	1 782,1	1 782,1	...	4 933,4	862,0	3 205,8	865,6
1964	19 131,8	11 227,0	2 419,4	8 807,6	1 912,1	1 912,1	...	5 992,7	903,6	4 027,4	1 061,7
1965	20 765,0	12 407,5	2 511,1	9 896,4	2 137,0	2 137,0	...	6 220,5	922,4	4 374,1	924,0
1966	24 219,8	14 644,4	2 664,3	11 980,1	2 529,7	2 527,6	2,1	7 045,7	1 015,9	4 815,8	1 214,0
1967	29 090,3	17 939,6	3 102,3	14 837,3	3 120,8	3 032,2	88,6	8 029,9	1 118,7	5 690,4	1 220,8
1968	33 781,1	20 587,6	3 373,4	17 214,2	4 083,6	3 878,1	205,5	9 109,9	1 197,5	6 698,6	1 213,8
1969	40 117,3	23 577,6	5 244,7	18 332,9	5 340,0	5 030,2	309,8	11 199,7	1 342,1	8 552,1	1 305,5
1970	48 827,2	27 963,9	6 212,2	21 751,7	6 736,2	6 326,5	409,7	14 127,1	1 722,4	10 938,7	1 466,0
1971	59 998,7	34 582,4	6 691,7	27 890,7	7 611,9	7 121,4	490,5	17 804,4	2 315,8	14 228,2	1 260,4
1972	72 808,1	40 810,3	7 440,5	33 369,8	9 144,9	8 569,5	575,4	22 852,9	3 012,6	18 486,6	1 353,7

- (1) Προεξοφλήσεις και χορηγήσεις ἔναντι ἐμπορικῶν γραμματίων πρὸς βιομηχανικὰς και μεταλλευτικὰς ἐπιχειρήσεις. Αἱ προεξοφλήσεις τῆς βιοτεχνίας περιλαμβάνονται εἰς τὴν στήλην «Βιοτεχνία-Βραχυπρόθεσμοι πιστώσεις».
(2) Περιλαμβάνονται και μικροῦ ὕψους μακροπρόθεσμοι πιστώσεις πρὸς τὴν βιοτεχνίαν.

- (1) Discounts and credits against commercial bills to industrial and mining enterprises. Discounts to handicrafts are included in column «handicraft-Short-term credits».
(2) Including low-level long-term credits to handicraft.

XX: 11. Χρηματοδότησις ἐμπορίου: 1962 - 1972

Credit to trade: 1962 - 1972

Υπόλοιπα εις τὸ τέλος τῆς περιόδου — Outstanding credits at the end of period

Εἰς ἑκατομμύρια δραχμῶν

Million drachmae

Τέλος περιόδου End of period	Σύνολον Total	Ἐσωτερικὸν ἐμπόριον Domestic trade	Εἰσαγωγικὸν ἐμπόριον Import trade	Ἐξαγωγικὸν ἐμπόριον Export trade	Καπνεμπόριον Tobacco trade	Καταναλωτικὴ πίστις (1) Consumer credit
1962	6 135,7	3 437,3	381,3	729,7	1 587,4	—
1963	7 688,9	4 365,8	621,6	960,7	1 740,8	—
1964	8 381,1	4 853,2	773,6	985,3	1 769,0	—
1965	8 716,8	5 399,7	939,3	837,6	1 540,2	—
1966	9 624,6	6 218,4	868,0	863,9	1 674,3	—
1967	10 278,9	6 952,2	924,2	1 025,1	1 377,4	—
1968	11 185,4	8 357,6	945,4	902,4	980,0	—
1969	13 276,5	9 494,3	1 370,7	1 234,0	1 177,5	—
1970	14 890,1	10 981,5	1 399,3	1 538,2	1 971,1	16,6
1971	16 600,6	12 200,5	1 257,8	1 569,2	1 573,1	235,9
1972	18 699,3	13 626,5	1 228,6	2 119,3	1 724,9	620,9

- (1) Τὰ ὑπόλοιπα τῆς στήλης ταύτης περιλαμβάνονται εἰς τὰς στήλας «Γενικὸν σύνολον» και «Ἄλλοι πιστοὶ» τοῦ πίνακος 12 και δὲν περιλαμβάνονται εἰς τὸ «Σύνολον» χρηματοδοτήσεως τοῦ ἐμπορίου τοῦ παρόντος πίνακος.

- (1) The balances in this column are included in table 12 under «Grand total» and «Other» and are not included under the «Total» for credits to trade in this table.

XX: 12. Χρηματοδότησεις ετέρων κλάδων: 1962 - 1972

Credit to other branches: 1962 - 1972

Υπόλοιπα εις τὸ τέλος τῆς περιόδου — Outstanding credits at the end of period

Εἰς ἑκατομμύρια δραχμῶν

Million drachmae

Τέλος περιόδου End of period	Γενικὸν σύνολον Grand total	Τουρισμὸς — Tourism			Ἡλεκτρικὴ ἐνέργεια Energy			Μεταφορὰ καὶ Ἐπικοινωνία Transportation and Communications				Ἔργα κοινῆς ὠφελείας (3) Public utility works	Ἄλλοι σκοποὶ (4) Other
		Σύνολον Total	Μακρ/ σμοὶ χορ- ρηγήσεις Long- term credits	Βραχ./σμοὶ χορηγή- σεις Short- term credits	Σύνολον Total	ΔΕΗ P.P.C.	Λοιπὰ Other	Σύνολον Total	Ναυτιλία (1) Shipping	Ο.Τ.Ε. H.T.O.	Συγκοι- νωσις (2) Trans- porta- tion		
1962	5.821,6	952,7	750,6	202,1	1.499,2	1.299,8	199,4	692,1	...	213,7	478,4	1.724,1	953,5
1963	8.003,3	1.234,6	932,5	302,1	2.104,8	1.916,2	188,6	1.240,4	...	753,7	486,7	1.972,7	1.450,8
1964	9.355,8	1.518,0	1.383,7	134,3	2.251,5	2.061,7	189,8	1.574,9	...	1.026,0	548,9	2.234,0	1.777,4
1965	10.344,5	1.750,4	1.619,8	130,6	2.260,9	2.083,6	177,3	1.895,3	...	1.276,4	618,9	2.464,5	1.973,4
1966	12.014,3	1.992,4	1.875,1	117,3	2.941,3	2.792,2	149,1	2.482,9	1.004,1	1.407,7	71,1	2.744,4	1.853,3
1967	15.391,1	2.534,2	2.413,1	121,1	3.503,4	3.368,9	134,5	2.762,5	1.167,5	1.410,2	184,8	3.244,9	3.346,1
1968	18.797,6	3.523,7	3.333,0	190,7	4.053,6	3.933,9	119,7	3.793,4	1.541,7	1.923,5	328,2	4.480,6	2.946,3
1969	23.480,9	4.685,6	4.463,3	222,3	5.465,6	5.361,6	104,0	4.605,7	2.174,0	1.975,5	456,2	5.315,0	3.409,0
1970	30.568,1	6.683,5	6.410,9	272,6	6.414,1	6.326,6	87,5	6.648,0	3.210,0	2.921,0	517,0	5.988,9	4.833,6
1971	38.272,0	8.668,4	8.164,5	503,9	7.663,8	7.582,8	81,0	9.147,4	4.800,7	3.920,6	426,1	6.736,2	6.056,2
1972	49.879,6	12.000,8	11.264,2	736,6	8.013,7	7.959,3	54,4	12.878,4	6.610,5	5.903,5	364,4	8.293,8	8.692,9

- (1) Περιλαμβάνονται καὶ αἱ χορηγήσεις διὰ κεφάλαια κινήσεως.
 (2) Περιλαμβάνονται καὶ αἱ χορηγήσεις πρὸς τὸν Ο.Σ.Ε. (πρῶην Σ.Ε.Κ.).
 (3) Ἔργα ἀναλαμβάνονται ὑπὸ ὀργανισμῶν τοπικῆς αὐτοδιοικήσεως καὶ νομαρχιακῶν ταμείων.
 (4) Βλέπε ὑποσημειῶσιν πίνακος 11.

- (1) Including credits for working capital.
 (2) Including credits to Hellenic Railways Organization Ltd. (ex Greek State Railways).
 (3) Projects undertaken by local authorities and prefectural funds.
 (4) See footnote of table 11.

XX: 13. Δάνεια χορηγηθέντα ὑπὸ τῆς Ἀγροτικῆς Τραπεζῆς τῆς Ἑλλάδος (εἰς γεωργίαν, κτηνοτροφίαν, δάση, ἀλιείαν, μελισσοκομίαν κλπ.): 1968 - 1972

Loans granted by the Agricultural Bank of Greece (for agriculture, stock-breeding, forestry, fishing, apiculture etc.): 1968 - 1972

Εἰς ἑκατομμύρια δραχμῶν τρεχοῦσης ἀξίας

Million drachmae at current prices

Εἶδος δανείου	1968	1969	1970	1971	1972	Kind of loan
I. Βραχυπρόθεσμοι χορηγήσεις	9.143	10.216	11.738	13.268	14.949	I. Short-term advances
α) Καλλιεργητικὰ δάνεια	5.088	5.799	6.579	7.818	9.212	a) Cultivation loans
β) Δάνεια ἐπ' ἐνεχύρω προϊόντων	950	722	912	913	966	b) Collateral loans
γ) Χρηματοδοτήσεις Γεωργικῶν Ὄργανώσεων	3.105	3.695	4.247	4.537	4.771	c) Credits to Agricultural Organizations
II. Δάνεια μέσης καὶ μακρᾶς προθεσμίας	4.556	4.487	4.851	5.839	8.810	II. Medium and long-term loans
III. Χρηματοδοτήσεις δι' ἀγορὰν καπνῶν Ἑλληνικοῦ Δημοσίου	1.185	529	441	335	287	III. Financing for the purchase of tobacco of the Greek State

Πηγή: Ἀγροτικὴ Τράπεζα τῆς Ἑλλάδος.

Source: Agricultural Bank of Greece.

ΧΧ: 14. Κίνησης Γραφείων Συμφηρισμού: 1963 - 1972 — Movement of Clearing Houses: 1963 - 1972

Τέλος περιόδου End of period	Έπιταγαι παρουσιασθείσαι πρός συμφηρισμόν Checks presented for clearing			'Αξία συμφηφ. έπιταγών (έκατομ. δρχ.) Value of checks cleared (million drs)	'Υπόλ. διακανο- νισθέν μέσω ΤΕ (έκατομ. δρχ.) Balance settled through Bank of Greece (million drs)	Έπιταγαι παρουσιασθείσαι πρός συμφηρισμόν Checks presented for clearing			'Αξία συμφηφ. έπιταγών (έκατομ. δρχ.) Value of checks cleared (million dr)	'Υπόλ. διακανο- νισθέν μέσω ΤΕ (έκατ. δρχ.) Balance settled through Bank of Greece (million dr)
	Αριθμός Number	'Αξία (έκατομ. δρχ.) Value (million drs)	Μέση αξία έπιταγής (χιλιάρδες δρχ.) Average value (thous. drs)			Αριθμός Number	'Αξία (έκατομ. δρχ.) Value (million drs)	Μέση αξία έπιταγής (χιλιάρδες δρχ.) Average value (thous. drs)		
1963	1.269.647	49.871,9	39,3	27.670,7	22.201,2	986.627	39.007,0	39,5	23.141,3	15.865,7
1964	1.356.175	60.913,7	44,9	32.308,6	28.605,7	1.045.390	48.169,7	46,4	26.778,7	21.691,0
1965	1.407.735	70.424,5	50,0	35.957,4	34.467,1	1.079.532	56.324,3	52,2	29.812,2	26.512,1
1966	1.513.669	81.743,1	54,0	43.915,9	37.827,2	1.163.927	65.808,7	56,5	36.798,5	29.010,2
1967	1.563.558	94.476,0	60,4	47.532,7	46.943,3	1.203.800	75.009,7	62,3	39.671,6	35.338,1
1968	1.678.515	101.798,5	60,6	54.696,8	47.101,7	1.309.284	80.481,0	61,5	45.363,0	35.118,0
1969	2.092.293	124.580,1	59,5	70.870,0	53.710,1	1.649.961	99.707,8	60,4	59.146,9	40.560,9
1970	3.200.739	153.241,0	47,9	93.785,8	59.455,2	2.512.626	122.582,3	48,8	78.806,0	43.776,3
1971	3.621.860	182.607,7	50,4	114.689,8	67.917,9	2.855.962	147.401,3	51,6	95.503,6	51.897,7
1972	3.882.132	232.082,4	59,8	153.718,8	78.363,6	3.031.444	185.490,7	61,2	128.528,6	56.962,1
	Γραφείων Συμφηρισμού Πειραιώς Piraeus Clearing House					Γραφείων Συμφηρισμού Θεσσαλονίκης Salonika Clearing House				
1963	198.415	7.517,7	37,9	3.141,7	4.376,0	84.605	3.347,2	39,6	1.387,7	1.959,5
1964	217.393	8.316,7	38,3	3.848,0	4.468,7	93.392	4.127,3	44,2	1.681,9	2.446,0
1965	229.058	9.434,0	41,2	4.226,3	5.207,7	99.145	4.666,2	47,1	1.918,9	2.747,3
1966	242.069	10.286,4	42,5	4.826,2	5.460,2	107.673	5.048,0	52,5	2.291,2	3.356,8
1967	248.474	12.494,4	50,3	5.450,1	7.044,3	111.284	6.971,9	62,6	2.411,0	4.560,9
1968	248.416	13.262,6	53,4	6.545,9	6.716,7	120.815	8.054,9	66,7	2.787,9	5.267,0
1969	292.481	15.195,4	52,0	8.069,1	7.126,3	149.851	9.676,9	64,6	3.654,0	6.022,9
1970	416.897	18.457,4	44,3	10.044,7	8.412,7	271.216	12.201,3	45,0	4.935,1	7.266,2
1971	456.947	20.799,9	45,5	12.504,5	8.295,4	308.951	14.406,5	46,6	6.681,7	7.724,8
1972	510.048	28.346,9	55,6	16.751,3	11.595,6	340.640	18.244,8	53,6	8.438,9	9.805,9

ΧΧ: 15. Τιμαί συναλλαγμάτων εν 'Αθήναις: 1933 και 1964 - 1972

Foreign exchange rates in Athens: 1933 and 1964 - 1972

Είς δραχμάς

Drachmae

Έτος (Μέση τιμή) Year (Average rate)	Τιμαί πωλήσεως τής Τραπεζής τής 'Ελλάδος επί: — Bank of Greece selling rates on:								
	Λονδίνου London	Ν. Υόρκης New York	Παρισίων* — Paris*		Ζυρίχης Zurich	Φραγκ- φούρτης (1) Frankfurt	Στοκχόλμης Stockholm	Βρυξελλών Brussels	Κοπεγχάγης Copenhagen
			(α)	(β)					
1938	550,00	112,62	3,27	—	25,79	...	28,35	3,81	...
1964	84,10	30,12	6,147	—	6,974	7,579	5,346	0,605	4,357
1965	84,12	30,10	6,141	—	6,955	7,538	5,837	0,606	4,352
1966	84,03	30,10	6,128	—	6,959	7,527	5,826	0,604	4,358
1967	82,68	30,10	6,118	—	6,956	7,552	5,830	0,605	4,312
1968	72,00	30,10	6,077	—	6,975	7,543	5,825	0,603	4,023
1969	71,89	30,10	5,812	—	6,981	7,601	5,823	0,600	4,004
1970	72,09	30,10	5,445	—	6,984	8,254	5,804	0,606	4,014
1971	73,79	30,10	5,463	5,661	7,355	8,732	5,918	0,622	4,080
1972	76,04	30,10	6,010	6,165	7,963	9,533	6,391	0,690	4,376

(1) Μέχρι του μηνός Μαρτίου 1963 τιμαί clearing. 'Από 'Απριλίου 1963 τιμαί ελευθέρου συναλλάγματος.

(1) Clearing rates up to March 1963. As from April 1963 free exchange rates.

* 'Από 23.8.71 εφαρμόζονται δύο τιμαί του F.F.: α) 'Η τιμή Comptes Commercial επί διακανονισμών τής αξίας εισαγωγών και εξαγωγών εμπορευμάτων και των συναφών προς αυτούς πληρωμών, ως και επί συναλλαγών του 'Ελληνικού και Γαλλικού Δημοσίου. β) 'Η τιμή Comptes Financier, επί πωσών των λοιπών συναλλαγών (τουρισμός κλπ.).

* Since 23rd August 1971 two F.F. prices are applied: (a) The Comptes Commercial price on settlements of the import and export value of merchandise and payments related to them, as well as on transactions between the Greek and French Government; (b) The Comptes Financier price on all other transactions (tourism etc.).

XX: 16. Δείκται τιμών μετοχών εν τῷ Χρηματιστηρίῳ Ἀθηνῶν: 1963 - 1972
 Index numbers of market prices of shares traded on the Athens Stock Exchange: 1963 - 1972

1952 = 100

Ἔτος — Year	Βιομηχανίαι — Industries							Τράπεζαι καὶ Ἀσφαλ. ἐπιχ. Banks and Insur. Co.
	Γενικὸς General	Τροφίμων Foodstuffs	Χημικαὶ Chemicals	Κλωστοῦφ. Textiles	Οἰκοδ. ὑλῶν Building materials	Μεταφορῶν Transport	Διάφοροι Other	Γενικὸς General
1963	446,2	232,8	440,5	207,3	1.154,8	544,2	139,6	455,9
1964	430,3	238,2	438,6	209,2	1.075,1	516,6	143,4	448,7
1965	418,4	244,2	451,7	208,1	1.059,4	443,3	144,2	434,0
1966	416,9	267,8	465,1	221,2	1.042,5	413,1	137,7	463,5
1967	410,7	294,4	472,1	223,5	1.006,6	381,0	139,6	520,5
1968	526,6	345,9	724,4	207,7	1.232,6	545,3	160,7	955,5
1969	977,0	488,3	1.456,7	330,0	2.429,6	963,4	255,6	1.965,2
1970	1.195,6	604,9	2.212,7	283,3	2.831,3	983,3	310,3	2.580,7
1971	1.139,1	594,7	2.055,5	272,4	2.939,2	766,9	283,3	2.845,6
1972	2.150,7	935,0	3.382,0	521,1	6.497,6	1.307,2	449,6	6.296,7

Γενικὴ παρατήρησις: Οἱ ἀνωτέρω δείκται εἶναι μέσοι σταθμικοὶ τῶν διαμορφουμένων ἐν τῷ Χρηματιστηρίῳ Ἀθηνῶν μέσων τιμῶν τοῦ κάτωθι ἀριθμοῦ μετοχῶν: 4 βιομηχ. διατροφῆς, 2 χημικῶν βιομηχ., 3 κλωστοῦφαντουργικῶν, 2 οἰκοδομικῶν ὑλῶν, 1 μεταφορῶν, 2 διαφόρων βιομηχανιῶν, 4 τραπεζῶν, 1 ἀσφαλειῶν.

General note: The above indices are the weighted average of the average daily prices quoted on the Athens Stock Exchange. The numbers of selected shares are: 4 foodstuffs, 2 chemicals, 3 textiles, 2 building materials, 1 transport, 2 other industries, 4 banks, 1 insurance.

XX: 17. Κίνησις μετοχῶν τραπεζῶν καὶ ἀσφαλειῶν ἐν τῷ Χρηματιστηρίῳ Ἀθηνῶν: 1968 - 1972
 Bank and insurance shares traded on the Athens Stock Exchange: 1968 - 1972

Ἔτος — Year	Τράπεζαι — Banks				Ἀσφάλειαι — Insurances	
	Τράπεζα Ἑλλάδος Bank of Greece	ΕΤΕ National Bank of Greece	ΕΚΤΕ Mortgage Bank	Ἐμπορικὴ Τράπεζα Commercial Bank	Ἀστὴρ Astir Insurance Co.	Ἐθνικὴ Ethniki General Insur. Co.
Ἀριθμὸς εἰσηγμένων μετοχῶν Number of shares quoted	125.000 (1)	2.241.300 (1)	240.000	3.300.000 (1)	1.600.000 (1)	1.728.000 (1)

Ἀριθμὸς ἀγοραπωληθεισῶν μετοχῶν — Number of shares traded

1968	3.421	33.430	745	58.823	1.000	94
1969	4.656	67.582(1)	797	52.204	1.287	660
1970	7.702	53.617(1)	1.952	113.225(1)	1.462(1)	262
1971	5.970	39.462(1)	6.805	105.541(1)	1.460(1)	1.093(1)
1972	9.299	101.514(1)	9.552	486.728(1)	25.319(1)	63.731(1)

Μέση τιμὴ (εἰς δραχμάς) — Average of daily quotations (in arachmae)

1968	7.919	7.363	1.113	1.331	2.108	6.277
1969	12.910	7.360(1)	2.542	3.508	3.277	11.052
1970	15.644	10.064(1)	2.562	714(1)	2.285(1)	14.974
1971	20.603	9.368(1)	2.459	644(1)	2.165(1)	10.358(1)
1972	35.683	13.432(1)	6.288	1.668(1)	1.740(1)	2.982(1)

(1) Στοιχεῖα ἀναφερόμενα εἰς μετοχὰς νέας ἐκδόσεως, τῶν παλαιῶν μετατραπεισῶν εἰς νέας.

(1) Figures refer to new shares, as old shares have been converted to new ones.

XX: 18. Κίνησης μετοχών διαφόρων εταιριών εν τῷ Χρηματιστηρίῳ Ἀθηνῶν: 1968-1972

Industrial and commercial shares traded on the Athens Stock Exchange: 1968-1972

Περίοδος Period	Σιδηροδρομικά Railways	Χημικά—Chemical				Κλωστογίματα Textile		Οικοδομησίων υλών Building materials		
	Ἡλεκτρικοί Σιδηροδρομοί Electric Railways	Λιπάσματα Chemical products and fertilizers	Πυριτιδο- ποιεῖον Greek Gun- powder and Cartridge Mfg.	ΖΑΑΕ Chemical Factories Co.	Χρωμα- τουργεῖα Πειραιῶς Piraeus Dyes Co.	ΕΤΜΑ Rayon Manuf. Co.	Πειραική- Πατραϊκή Piraiiki-Pa- traiki Cotton Industry	Ἡρακλῆς Hercules Cement Co.	Χαλκίδος Chalkis Cement Co.	Τιτάν Titan Cement Co.
Ἀριθμὸς εἰσηγμένων μετοχῶν → Number of shares quoted	1.250.000(1)	776.156(1)	75.000	200.000(1)	220.500 (1)	1.271.084	346.875(1)	2.197.500	1.275.683	1.318.236

Ἀριθμὸς ἀγοραπωληθεισῶν μετοχῶν — Number of shares traded

1968	42.256	29.721	525	150	5.118	56.150	30.445	69.448	3.988	13.813
1969	79.148	35.596	375	720	11.400	86.750	42.934	85.446	5.518(1)	23.211(1)
1970	37.274	23.263	1.950	1.175	4.653	41.182	15.974	54.285	3.664(1)	18.764(1)
1971	29.227	21.953	575	700	7.442(1)	33.888	16.733	50.534(1)	335(1)	32.781(1)
1972	154.379	51.954	1.277	1.475	46.773	151.881	71.125	283.318	182.843(1)	179.915(1)

Μέση τιμὴ (εἰς δραχμὰς) — Average of daily quotations (in drachmae)

1968	523	1.056	739	536	1.409	357	469	985	667	1.611
1969	925	2.382	1.268	694	1.980	618	682	2.022	1.175(1)	1.738(1)
1970	944	4.497	2.304	736	2.156	481	660	2.426	1.386(1)	2.018(1)
1971	736	4.051	2.579	848	1.062(1)	442	661	854(1)	1.720(1)	1.940(1)
1972	1.255	6.134	4.035	849	1.925	927	789	1.773	616(1)	2.216(1)

Περίοδος Period	Ποτῶν — Beverages			Διάφοροι — Miscellaneous		
	ΦΙΞ FIX Breweries	Ὀίνων καὶ Οἶνοπνευμάτων Wines and Spirits Co.	ΚΑΜΠΑ «CAMBA» Wines and Spirits Co.	Λαμπρόπουλοι Ἄφροι Lambropoulos Bros	Χαρτοποιεῖα Paper Mills	«ΙΠΠΟΤΟΥΡ» ΑΕ (πρώην Ἱπποδρομιῶν) Privileged Co. of Race Courses
Ἀριθμὸς εἰσηγμένων μετο- χῶν → Number of shares quoted	400.000	400.000(1)	420.000(1)	800.000(1)	629.446	100.000

Ἀριθμὸς ἀγοραπωληθεισῶν μετοχῶν — Number of shares traded

1968	53.950	6.807	604	12.446	209.246	5.925
1969	68.077	5.140(1)	1.625	45.490(1)	65.794	25.500
1970	16.025	18.543(1)	1.100	22.280(1)	16.375	14.825
1971	17.275	3.820(1)	700	18.180(1)	12.100	21.050
1972	18.060	8.310(1)	22.200(1)	69.635(1)	56.810	20.900

Μέση τιμὴ (εἰς δραχμὰς) — Average of daily quotations (in drachmae)

1968	296	74	1.241	2.364	225	257
1969	477	193(1)	2.087	4.177(1)	331	360
1970	776	414(1)	1.326	756(1)	294	383
1971	577	535(1)	1.228	641(1)	209	379
1972	813	681(1)	738(1)	999(1)	321	521

(1) Στοιχεῖα ἀναφερόμενα εἰς μετοχὰς νέας ἐκδόσεως, τῶν παλαιῶν μετατραπεισῶν εἰς νέας.

(1) Figures refer to new shares, as old shares have been converted to new ones.

XX: 19. Τιμαὶ ὀμολογιῶν τῶν ἐξωτερικῶν Ἐθνικῶν Δανείων: 1967-1972

Quotations of the external National Loans: 1967-1972

Ὄνομασία Δανείου Denomination of loan	Ὄνομαστική ἀξία ὀμολογ. Nominal price of bonds	1967	1968	1969	1970	1971	1972
		Μέση τιμὴ — Average price					

Εἰς τὸ Χρηματιστήριον Ἀθηνῶν (εἰς δραχμὰς) — On the Athens Stock Exchange (in drachmae)

1881, 5%	£ 20	482	408	415	392	456	665
1884, 5%	"	482	408	415	392	456	665
1887, 4%	"	380	321	313	296	350	482
1889, 4%	"	381	322	313	297	352	477
1890, 5%	"	475	396	397	378	437	635
1893, 5%	"	466	402	400	378	425	644
1902, 4%	"	371	314	312	288	333	472
1907, 5%	£ 4	92	78	80	75	89	125
1910, 4%	£ 19,17/-	376	315	310	296	349	475
1914, 5%	"	502	435	454	426	488	721
1924, 7%	£ 20	627	529	527	535	617	840
1924, 7%	\$ 500	6.791	7.128	6.606	6.402	6.849	7.945
1925, 4%	\$ 1.000	13.352	13.366	13.262	11.500	11.154	12.541
1928, 6%	£ 20	569	480	467	450	501	737
1928, 6%	\$ 500	6.109	6.338	6.050	5.488	5.879	6.762
1928, 6%	£ 20	567	476	458	451	503	741
1931, 6%	"	763	640	624	604	701	941

Εἰς τὸ Χρηματιστήριον τοῦ Λονδίνου (% ἐπὶ ὀνομ. ἀξίας) — On the London Stock Exchange (per cent of par)

881, 5%	£ 20	26	30	32	30	29	32
1884, 5%	"	26	30	29	28	27	31
1887, 4%	"	21	22	21	21	22	27
1889, 4%	"	21	22	22	19	22	26
1890, 5%	"	26	31	31	28	29	27
1893, 5%	"	26	28	31	30	30	32
1902, 4%	"	20	22	22	22	23	27
1907, 5%	£ 4	27	30	32	25	30	36
1910, 4%	£ 19,17/-	21	22	22	20	20	26
1914, 5%	"	27	31	33	32	30	37
1924, 7%	£ 20	35	37	41	37	39	53
1928, 6%	"	33	33	41	32	31	44
1928, 6%	"	30	33	33	33	32	44
1931, 6%	"	—	—	—	—	—	—



XXI. ΤΙΜΑΙ-ΔΑΠΑΝΑΙ ΝΟΙΚΟΚΥΡΙΩΝ PRICES - HOUSEHOLD EXPENDITURES

Α' ΟΙ ΝΕΟΙ ΔΕΙΚΤΑΙ ΤΙΜΩΝ ΧΟΝΔΡΙΚΗΣ (1961 = 100,0)

Ἡ ἘΣΥΓΕ ἀπὸ τοῦ ἔτους 1966 προέβη εἰς τὴν δημοσίευσιν νέων δεικτῶν τιμῶν χονδρικής κατὰ τομεῖς τῆς οἰκονομίας, τοὺς ὁποίους κατήρτισε βάσει τῶν συστάσεων τῆς Στατιστικῆς Ἐπιτροπῆς τοῦ ΟΗΕ, πρὸς πληρεστέραν ἐξυπηρέτησιν τῶν ἀναγκῶν τῆς οἰκονομικῆς ἀναλύσεως.

Οἱ νέοι δείκται βασιζονται ἐπὶ τῆς ἀρχῆς τῶν «οἰκονομικῶν ραῶν», κατὰ τὴν ὁποίαν συναλλασσόμενοι θεωροῦνται οἱ παραγωγικοὶ καὶ καταναλωτικοὶ τομεῖς τῆς οἰκονομίας.

Οὗτοι ἀποσκοποῦν εἰς τὴν μέτρησιν τῆς σχετικῆς μεταβολῆς τῶν εἰδικῶν ἐπιπέδων τιμῶν, ὡς διαμορφοῦνται κατὰ τὰς συναλλαγὰς μεταξὺ τῶν ὡς ἄνω τομέων. Εἰς τὸ νέον σύστημα ὑπολογίζονται τέσσαρες βασικοὶ δείκται «τομέων», καλύπτοντες τὸ σύνολον σχεδὸν τῶν συναλλαγῶν διὰ τελικὰ προϊόντα εἰς ἐπίπεδον χονδρικών τιμῶν ὁ γενικός δείκτης τιμῶν χονδρικής, ὅστις ἐκφράζει ἐν συνόψει τὴν γενικὴν τάσιν τῶν τιμῶν, ὡς αὕτη διαμορφοῦται ἐκ τοῦ συνόλου τῶν συναλλαγῶν χονδρικής μεταξὺ παραγωγῆς καὶ καταναλώσεως, καὶ ἄλλοι δείκται εἰδικωτέρου ἐνδιαφέροντος.

Οἱ ὑπολογιζόμενοι δείκται κατὰ τομεῖς συναλλαγῶν καὶ οἱ ἀντίστοιχοι συντελεσταὶ σταθμίσεως αὐτῶν εἶναι οἱ ἀκόλουθοι :

Δείκται	Συν/σταθμίσσεως
1, 2, 3, 4. Γενικός δείκτης (παραγωγικῶν καὶ καταναλωτικῶν τομέων τῆς Οἰκονομίας)	1.000,0
1. Τελικῶν προϊόντων ἐγχωρίου πρωτογενοῦς παραγωγῆς δι' ἐσωτερικὴν κατανάλωσιν	303,3
2. Τελικῶν προϊόντων ἐγχωρίου βιομηχανικῆς παραγωγῆς δι' ἐσωτερικὴν κατανάλωσιν	448,6
3. Ἐξαγομῆνων προϊόντων ἐγχωρίου πρωτογενοῦς καὶ βιομηχανικῆς παραγωγῆς	83,2
4. Τελικῶν προϊόντων προελεύσεως ἐξωτερικοῦ	164,9

Ἡ μέθοδος ὑπολογισμοῦ τῶν νέων δεικτῶν εἶναι οὐσιωδῶς διάφορος ἐκείνης τοῦ ὑπολογισμοῦ τῶν ἀντικατασταθέντων παλαιῶν δεικτῶν «παραδοσιακοῦ τύπου». Τοῦτο ὀφείλεται εἰς τὴν διάφορον ἀντίληψιν περὶ τῶν ἀντικειμενικῶν σκοπῶν, τοὺς ὁποίους δέον νὰ ικανοποιῶν οἱ δείκται τιμῶν τῶν συναλλαγῶν χονδρικής πωλήσεως.

Λεπτομερῆς περιγραφή τῶν χρησιμοποιηθεισῶν μεθόδων καὶ τῶν διαδικασιῶν ὑπολογισμοῦ τῶν νέων δεικτῶν περιλαμβάνεται εἰς τὸ ἐκδοθὲν ὑπὸ τῆς ἘΣΥΓΕ εἰδικῶν τεύχος ὑπὸ τὸν τίτλον «Οἱ νέοι δείκται τιμῶν χονδρικής (1961 = 100)», Ἀθήναι 1967.

Β' ΔΕΙΚΤΗΣ ΤΙΜΩΝ ΚΑΤΑΝΑΛΩΤΟΥ

(Ἀστικῶν περιοχῶν τῆς Χώρας 1969 = 100,0)

Ἀπὸ τοῦ ἔτους 1970 ἤρχισε καταρτιζόμενος, παραλλήλως πρὸς τὸν μέχρι τοῦδε δημοσιευόμενον Δείκτην Τιμῶν Καταναλωτοῦ (Ἰούνιος 1959 = 100,0), ὁ ἀναθεωρηθεὶς Δείκτης Τιμῶν Καταναλωτοῦ, μετὰ τὴν ἐξέλιξιν τῶν τιμῶν τῶν ἀστικῶν περιοχῶν τῆς Χώρας κατὰ τὸ ἔτος 1969 = 100,0, ὅστις καὶ ἀπὸ τοῦ ἔτους 1972 ἤρχισε δημοσιευόμενος καὶ ἀντικατέστησε πλήρως τὸν παλαιὸν Δείκτην.

Ὡς γνωστὸν, ὁ καταρτιζόμενος Δείκτης Τιμῶν Καταναλωτοῦ, μετὰ τὴν ἐξέλιξιν τῶν τιμῶν τῶν ἀστικῶν περιοχῶν τῆς Χώρας κατὰ τὸ ἔτος 1969 = 100,0, ἐβασίζετο ἐπὶ τῆς διαρθρώσεως τῆς δαπάνης καταναλώσεως τῶν ἀστικῶν νοικοκυριῶν, ὡς αὕτη εἶχε προκύψει ἐκ τῆς ἐρεύνης οἰκονομικῶν προϋπολογισμῶν τῆς περιόδου 1957/58.

Ἐκ τῶν διαθεσίμων, ὅμως, ἀποτελεσμάτων τῆς συνεχοῦς ἐρεύνης οἰκονομικῶν προϋπολογισμῶν τῆς πλέον προσφάτου τριετίας, ἤτοι τῆς ληγούσης τῆς ἐτίας 1966, διεπιστώθη οὐσιώδης μεταβολὴ εἰς τὴν σύνθεσιν τῆς καταναλωτικῆς δαπάνης τῶν ἀστικῶν νοικοκυριῶν, ἐναντι ἐκείνης τῆς περιόδου 1957/58 καὶ ὡς ἐκ τούτου, ἀπεφασίσθη ἡ ἀναθεώρησις καὶ προσαρμογὴ τοῦ Δείκτου πρὸς τὰ νεώτερα δεδομένα τῆς ἰδιωτικῆς καταναλώσεως.

A. THE NEW INDICES OF WHOLESALE PRICES (1961 = 100,0)

Starting with the year 1966, the NSSG published new indices of wholesale prices by sectors of economy, compiled on the basis of the UNO Statistical Committee recommendations, with a view to cover the needs of economic analysis.

The new indices are based on the inputs-outputs principle, according to which the transacting parties are the production and consumption sectors of economy.

The new indices aim at the measurement of the relative change of the special levels of prices, as these are formulated at the transactions of the above sectors. According to the new system, four basic indices of sectors are compiled, which nearly cover all transactions for finished goods at a level of wholesale prices. The general index of wholesale prices simply summarises the changes of prices, as these are formulated during the total wholesale transactions between production and consumption. Other indices of more specific interest were also compiled.

The by-sector indices and the corresponding weighting coefficients are as follows :

Indices	Weighting coefficients
1, 2, 3, 4. General index (production and consumption sectors of Economy)	1.000,0
1. Index of finished goods of local primary production for home consumption	303,3
2. Index of finished goods of local industrial production for home consumption	448,6
3. Index of exported goods of local primary and industrial production	83,2
4. Index of finished goods of foreign origin	164,9

The computation method adopted in the case of the new indices is substantially different from the computation method of the old «traditional» indices. This is due to a different concept as to the objectives which the indices of wholesale prices should satisfy.

A detailed description of the computation methods and procedures adopted in the case of the new indices are given in the individual issue of the NSSG «The new indices of wholesale prices (1961 = 100)», Athens 1967.

B. THE CONSUMER PRICE INDEX

(For the urban areas of the Country 1969 = 100,0)

From the year 1972, the revised consumer price index (base 1969 = 100,0) has replaced the old index (base June 1959 = 100,0).

As already known, the consumer price index compiled with June 1959 = 100,0 as the base period, was based on the consumption pattern of urban households, as this had resulted from the 1957/58 household survey.

The results, however, of the continuous household survey of the most recent three-year period—i.e. the one expiring in the year 1966—proved that a substantial change has occurred in the consumption pattern of the urban areas, as compared to that of the 1957/58 period. It was decided, therefore, to revise and adjust the index to the latest data available on private consumption.

Πρὸς τοῦτο, ἐγένετο ἐκ νέου ἡ ἐπιλογή τῶν ἀγαθῶν καὶ ὑπηρεσιῶν ἐκ τῶν ὁποίων συντίθεται ὁ λεγόμενος «ἀλάθος ἀγορᾶς» καὶ ὑπελογίσθησαν νέοι συντελεσταὶ σταθμίσεως.

Διὰ τῆς ἀνωτέρω διαδικασίας, εἰς τὸν ἀναθεωρηθέντα Δείκτην, ἐλήφθησαν ὑπ' ὄψιν 103 νέα εἶδη (ἀγαθὰ καὶ ὑπηρεσίαι), τὰ ὁποῖα ἔχουν εὐρεῖαν κατανάλωσιν, ἐνῶ, ἀντιθέτως, δὲν περιελήφθησαν 13 τοιαῦτα ἐκ τῶν περιλαμβανομένων εἰς τὸν παλαιὸν Δείκτην, ὡς μὴ παρουσιάζοντα πλέον καταναλωτικὸν ἐνδιαφέρον.

Ὁὕτω, ὁ ἀναθεωρηθεὶς Δείκτης περιλαμβάνει 297 ἀγαθὰ καὶ ὑπηρεσίας, ἐναντι 207 τοῦ παλαιοῦ, ταξινομηθέντα, ὡς καὶ εἰς τὸν μέχρι τοῦδε καταρτιζόμενον Δείκτην, εἰς 9 ομάδας, αἱ ὁποῖαι παρατίθενται κατωτέρω μετὰ τῶν συντελεστῶν σταθμίσεως αὐτῶν :

In this connection, the goods and services constituting the so-called «market basket» were chosen from the beginning and the new weighting coefficients were computed.

The revised index included 103 new items (goods and services) of wide consumption, whereas 13 items of those included in the old index, being of no particular consumption interest any more, were excluded from the new index.

Thus, the revised index includes 297 goods and services, as against 207 of the old index. Alike the old index, the new index is classified into 9 groups, namely:

Ομάδες	Συντελεσταὶ σταθμίσεως % Weighting coefficients		Groups
	Ἀναθεωρηθέντες Revised	Παλαιοὶ Old	
I. Διατροφή	388,7	437,50	I. Food
II. Οἰνοπνευματώδη ποτὰ - Καπνός .	52,3	53,58	II. Alcoholic drinks - Tobacco
III. Ἐνδυσις - Ὑπόδησις	143,0	142,60	III. Clothing - Footwear
IV. Στέγασις	105,8	98,61	IV. Housing
V. Ἐξοπλισμὸς κατοικίας - Ἐφῆδια νοικοκυριοῦ	82,7	57,43	V. Durable goods and equipment
VI. Ὑγεία - Ἀτομικὴ καθαριότης . . .	54,3	55,90	VI. Health and personal care
VII. Ἐκπαίδευσις - Μόρφωσις - Ἀναψυχὴ	69,2	73,75	VII. Education and recreation
VIII. Μεταφοραὶ - Ἐπικοινωνίαι	84,5	60,42	VIII. Transport and communication
IX. Διάφορα	19,5	20,21	IX. Miscellaneous

Ὡς περίοδος βάσεως τοῦ Δείκτη ἐπελέγη τὸ ἔτος 1969, τὸ ὁποῖον, μετὰ τῶν τελευταίων ἐτῶν, παρουσιάζει τὴν ὁμαλωτέραν ἐξέλιξιν τιμῶν λιανικῆς, συμπίπτει δὲ καὶ μετὰ τὴν παρέλευσιν δεκαετίας ἀπὸ τῆς περιόδου βάσεως (Ἰούνιος 1959) τοῦ παλαιοῦ Δείκτη.

Λεπτομερὲς περιγραφή τῶν χρησιμοποιηθεισῶν μεθόδων καὶ διαδικασιῶν ὑπολογισμοῦ τοῦ ἀναθεωρηθέντος Δείκτη Τιμῶν Καταναλωτοῦ περιλαμβάνεται εἰς τὸ ἐκδοθὲν ὑπὸ τῆς ΕΣΥΤΕ ἰδικὸν τεύχος, ὑπὸ τὸν τίτλον «Ἀναθεωρηθεὶς Δείκτης Τιμῶν Καταναλωτοῦ», Ἀθήναι, Φεβρουάριος 1972.

The year 1969 was chosen as the base year, because, compared to the latest years, it showed the most regular evolution of retail prices; besides, it coincided with the lapse of ten years from the base period of the old index (June 1959).

A detailed description of the methods and the computation procedure adopted in the case of the revised consumer price index is given in the special issue of the NSSG «The revised Consumer Price Index», Feb. 1972.

I' ΟΙΚΟΓΕΝΕΙΑΚΟΙ ΠΡΟ-ΥΠΟΛΟΓΙΣΜΟΙ

Τὰ δημοσιεύμενα εἰς τὸν πίνακα 5 στοιχεῖα προέρχονται ἐκ τῶν διενεργηθεισῶν ὑπὸ τῆς ΕΣΥΤΕ, κατὰ τὰ ἔτη 1967/68, 1968/69 καὶ 1969/70 Ἐρευνῶν τῶν Οἰκογενειακῶν Προϋπολογισμῶν εἰς τὰς ἀστικὰς περιοχὰς τῆς Χώρας.

Οἱ σπουδαιότεροι ἀντικειμενικοὶ σκοποὶ τῆς ἐρεῦνης ταύτης εἶναι ἡ συγκέντρωσις στοιχείων ἐπὶ τοῦ ὄψους καὶ τῆς διάρθρωσῆς τῆς δαπάνης τῶν νοικοκυριῶν, δι' ἀγορὰν ἀγαθῶν καὶ ὑπηρεσιῶν, καὶ ἐπὶ τῆς ἀξίας τῶν ἀπολαμβανομένων ὑπ' αὐτῶν ἀγαθῶν καὶ ὑπηρεσιῶν ἄνευ πληρωμῆς, ὡς καὶ ἡ συγκέντρωσις στοιχείων σχετικῶν μετὰ τὰς συνθηκὰς διατροφῆς καὶ διαβιώσεως ἐν γένει τῶν νοικοκυριῶν.

Ἡ ἐν λόγῳ ἔρευνα καλύπτει τὰ ἰδιωτικὰ νοικοκυριά, τὰ ὁποῖα διαμένουν εἰς τὰς ἀστικὰς περιοχὰς τῆς Χώρας (πόλεις μετὰ πληθυσμὸν, κατὰ τὴν ἀπογραφήν τοῦ 1961, 30.000 κατοικῶν καὶ ἄνω).

Διὰ τὴν συλλογὴν τῶν στοιχείων χρησιμοποιοῦνται εἰδικῶς ἐπιλεγεῖσθαι καὶ ἐκπαιδευθεῖσαι ἐρευνήτριαι, αἱ ὁποῖαι συνεργάζονται μετ' ἐκάστου νοικοκυριοῦ ἐπὶ ἑπτὰ συνεχεῖς ἡμέρας καὶ καταγράφουν τὰς σχετικὰς πληροφορίες ἐπὶ τῶν ἐρωτηματολογίων.

Πρὸς πληρεστέραν ἐνημέρωσιν ἐπὶ τῶν ἐρευνῶν τῶν Οἰκογενειακῶν Προϋπολογισμῶν, ὁ ἐνδιαφερόμενος ἀναγνώστης παραπέμπεται εἰς τὰ κατωθι εἰδικὰ δημοσιεύματα τῆς ΕΣΥΤΕ:

α) Ἀἰ Ἐρευνα Οἰκογενειακῶν Προϋπολογισμῶν διεξαχθεῖσα εἰς τὰς ἀστικὰς περιοχὰς τῆς Ἑλλάδος κατὰ τὸ ἔτος 1957/58», Ἀθήναι 1961.

β) Ἀἰ Ἐρευνα Οἰκογενειακῶν Προϋπολογισμῶν διεξαχθεῖσα εἰς τὰς ἡμιαστικὰς καὶ ἀγροτικὰς περιοχὰς τῆς Ἑλλάδος κατὰ τὸ ἔτος 1963/64», Ἀθήναι 1969, καὶ

γ) Ἀἰ Ἐρευνα Οἰκογενειακῶν Προϋπολογισμῶν διεξαχθεῖσα εἰς τὰς ἀστικὰς περιοχὰς τῆς Ἑλλάδος κατὰ τὰ ἔτη 1962/63 ἕως καὶ 1968/69», Ἀθήναι 1972.

C. HOUSEHOLD SURVEY

The data appearing in table 5 originate from the Household Surveys conducted by the NSSG in 1967/68, 1968/69 and 1969/70 in the urban, semi-urban and rural areas of the Country.

The principal objectives of the survey are:
a) The collection of data on the level and the pattern of household expenditures for the purchase of goods and services, and on the value of goods and services obtained without payment, and b) the collection of data on nutritional and housing conditions of households in general.

The survey covers all private households living in the urban areas of the Country (cities with 30.000 inhabitants and over at the 1961 Census).

The data are collected by specially selected and trained interviewers who co-operate with each household for seven consecutive days and record the collected information into the questionnaires.

For more detailed information one should refer to the special issues of the NSSG, namely:

— Household Survey carried out in the urban areas of Greece during 1957/58, Athens 1961.

— Household Survey carried out in the semi-urban and rural areas of Greece during 1963/64, Athens 1969.

— Household Survey carried out in the urban areas of Greece during 1962/63 - 1968/69, Athens 1972.

XXI: 1. Μηνιαίοι άτομικοί δείκται τιμών χονδρικής ένίων τελικῶν προϊόντων
 Monthly individual wholesale price indices of selected commodities

1961 = 100

Έτος και μὴν Year and month	"Άλευρα ἀρτοποιίας Flour wheat	Ζυμαρικά Macaroni etc.	Κρέας μόσχου Veal	Κρέας ἀμνοῦ Lamb	Έλαιον Olive oil	Βούτυρον μαγειρικόν Cooking butter	Γεώμηλα Potatoes	"Όρουζα Rice	Φασόλιοι Beans	Τυρὸς φέτα White cheese
1966	101,40	109,26	139,75	152,05	117,33	118,95	113,57	100,00	142,23	140,72
1967	97,19	106,71	138,02	147,34	117,50	109,63	121,94	117,14	143,63	138,13
1968	92,21	99,52	134,30	149,69	131,27	116,97	113,81	116,72	153,08	139,01
1969	91,77	100,13	141,21	158,30	135,14	128,49	126,27	104,85	152,89	142,97
1970	91,43	100,74	170,08	182,75	148,53	124,65	87,07	104,52	158,17	144,17
1971	89,96	99,82	184,72	197,58	145,12	123,43	110,22	120,01	169,95	144,90
1972	90,09	99,96	194,68	224,10	148,95	126,62	133,87	126,66	221,24	148,31
1972 I	90,04	99,73	189,47	208,97	145,51	123,50	144,66	121,16	189,47	146,66
II	90,04	99,73	191,71	205,04	146,73	123,50	152,89	122,35	191,08	147,53
III	90,05	99,73	194,68	204,36	147,80	123,88	154,56	121,04	193,03	146,45
IV	90,09	99,73	191,64	207,57	149,91	124,62	149,38	123,08	193,03	146,53
V	90,06	99,73	188,57	214,23	149,91	125,76	124,40	126,56	193,03	146,84
VI	90,13	99,88	190,46	216,69	148,38	126,31	100,74	127,10	193,03	147,48
VII	90,13	100,17	191,93	220,16	147,67	126,70	106,93	127,88	193,03	147,55
VIII	90,13	100,17	198,78	222,41	147,33	126,91	111,30	129,68	231,17	147,60
IX	90,13	100,17	198,24	224,01	147,67	128,76	140,36	129,85	266,68	148,76
X	90,13	100,17	198,85	221,97	149,28	128,76	145,97	129,35	267,48	149,62
XI	90,07	100,17	199,43	226,96	151,89	129,62	137,11	129,66	271,89	150,75
XII	90,07	100,17	202,38	316,82	155,31	131,07	138,10	132,16	272,00	154,00

Έτος και μὴν Year and month	Έλαια Olives	Βακαλάος Codfish	Ίχθυηρά διατηρη- μένα Tinned fish	Σάκχαρις Sugar	Σάπων πράσινο Green soap	Πετρέ- λαιον φωτι- στικόν Kerosene	Σιγαρέττα Cigarettes	Υποδή- ματα Shoes	Υφάσ/τα μάλλινα Woolen fabric	Υφάσ/τα βαμβ/ρά Cotton fabric	Φανέλλες βαμβ/ρές Cotton flannels
1966	106,61	147,54	114,40	96,67	95,33	95,32	124,16	105,89	112,72	111,28	112,58
1967	107,71	145,70	116,90	96,67	94,34	96,20	132,31	108,54	114,00	112,91	119,46
1968	112,66	148,45	117,14	96,67	93,75	96,69	132,31	108,83	113,98	113,59	120,17
1969	129,87	145,56	121,72	95,97	93,94	97,12	132,31	112,72	114,68	119,02	120,17
1970	139,45	165,08	128,80	95,00	109,55	97,91	132,31	118,81	117,35	120,93	120,17
1971	141,74	232,42	139,17	95,00	130,47	97,98	132,31	123,97	116,93	126,53	122,78
1972	136,40	300,66	142,12	99,87	139,80	97,98	132,31	131,18	116,93	137,78	137,84
1972 I	135,73	279,78	139,59	95,00	137,36	97,98	132,31	126,99	116,93	130,26	128,28
II	134,50	302,53	141,91	95,00	137,36	97,98	132,31	126,99	116,93	134,89	133,26
III	135,06	302,53	141,91	100,85	137,36	97,98	132,31	127,36	116,93	135,43	139,26
IV	135,06	302,53	141,91	100,85	137,36	97,98	132,31	127,36	116,93	135,43	139,26
V	135,06	302,53	143,00	100,85	137,36	97,98	132,31	128,05	116,93	139,58	139,26
VI	134,27	302,53	144,27	100,85	141,54	97,98	132,31	128,33	116,93	139,58	139,26
VII	135,25	302,53	141,83	100,85	141,54	97,98	132,31	128,33	116,93	139,58	139,26
VIII	134,31	302,53	141,87	100,85	141,54	97,98	132,31	128,33	116,93	139,58	139,26
IX	136,44	302,26	141,88	100,85	141,54	97,98	132,31	137,99	116,93	139,75	139,26
X	140,16	302,26	142,37	100,85	141,54	97,98	132,31	137,99	116,93	139,75	139,26
XI	140,80	302,94	142,45	100,85	141,54	97,98	132,31	137,99	116,93	139,75	139,26
XII	140,14	302,94	142,45	100,85	141,54	97,98	132,31	138,47	116,93	139,75	139,26

Σημείωσις: Λόγω τῆς πληθώρας τῶν παραλλαγῶν (ποιότη-
των) τῶν περιλαμβανομένων εἰς τὸν παρόντα πίνακα προϊόντων
καὶ πρὸς ἀποφυγὴν ἐσφαλμένων συμπερασμάτων ἐκ τῆς δημοσι-
εύσεως τῆς ἀπολύτου τιμῆς μῖα μηνιαίοι ἀτομικοὶ δείκται τῆς μέσης
τιμῆς αὐτῶν, παρέχονται οἱ μηνιαίοι ἀτομικοὶ δείκται τῶν προϊ-
όντων, οἵτινες ἐκφράζουν τὴν σχετικὴν μεταβολὴν τοῦ συνόλου
τῶν παραλλαγῶν ἐκάστου ἐξ αὐτῶν. Τὰ ἀνωτέρω προϊόντα εἶναι
ἐγχωρίου παραγωγῆς, πλὴν τοῦ βακαλάου καὶ τῶν διατηρημένων
ἰχθυηρῶν, ἅτινα εἰσάγονται ἐκ τῆς ἀλλοδαπῆς.

Note: Owing to the great number of qualities of products
included in the above table, and in order to avoid extrac-
tion of wrong results from publishing the absolute value of
each quality or the average value thereof, the individual
monthly indices of products are given, which express the
relative change of all qualities of each product. The above
products are of local production, except for cod and pre-
served fish which are imported from abroad.

XXI: 2. Δείχεται τιμών χονδρικής

1961 = 100

Τομείς και κλάδοι		Μέσοι ετήσιοι — Annual mean				1972			
		1969	1970	1971	1972	Ίαν. Jan.	Φεβρ. Feb.	Μάρτ. March	Άπριλ. April
1, 2, 3, 4.	Γενικός δείκτης (Παραγωγικών και καταναλωτικών τομέων της Οικονομίας)	118,3	122,9	127,2	135,2	131,2	132,8	133,8	133,6
1.	Τελικών προϊόντων έγχωρίου πρωτογενούς παραγωγής δι' έσωτερικήν κατανάλωσιν	134,5	138,7	141,4	150,8	147,6	149,4	150,0	149,1
2.	Τελικών προϊόντων έγχωρίου βιομηχανικής παραγωγής δι' έσωτερικήν κατανάλωσιν	111,3	114,7	117,2	120,9	118,8	119,6	119,9	120,2
3.	Έξαγομένων προϊόντων έγχωρίου πρωτογενούς και βιομηχανικής παραγωγής	116,0	119,4	122,5	135,6	126,2	128,2	130,1	130,4
4.	Τελικών προϊόντων προελεύσεως εξωτερικού	108,9	118,1	130,4	145,3	137,0	140,4	143,6	143,0
1, 2.	Τελικών προϊόντων έγχωρίου παραγωγής δι' έσωτερικήν κατανάλωσιν	120,6	124,4	127,0	133,0	130,4	131,6	132,1	131,8
1, 2, 4.	Τελικών προϊόντων διά την έσωτερικήν κατανάλωσιν	118,5	123,2	127,6	135,2	131,6	133,2	134,1	133,8
	Το με ε ς 1 (Τελικών προϊόντων έγχωρίου πρωτογενούς παραγωγής δι' έσωτερικήν κατανάλωσιν)	134,5	138,7	141,4	150,8	147,6	149,4	150,0	149,1
01	Γεωργίας - Κτηνοτροφίας	135,4	139,2	141,8	152,3	148,5	150,3	151,0	150,5
	Γεωργίας	134,1	133,1	133,6	144,6	140,5	143,7	144,8	145,0
	Κτηνοτροφίας	137,2	148,0	153,7	163,6	160,0	159,9	160,0	158,5
04	*Αλιείας	134,4	149,4	155,3	149,1	158,0	160,6	158,9	149,5
11-16	*Ορυχείων, μεταλλείων, λατομείων, άλλων	113,0	113,2	112,1	114,0	112,6	112,5	113,6	112,6
	Το με ε ς 2 (Τελικών προϊόντων έγχωρίου βιομηχανικής παραγωγής δι' έσωτερικήν κατανάλωσιν)	111,3	114,7	117,2	120,9	118,8	119,6	119,9	120,2
20	Βιομηχανίας ειδών διατροφής	108,8	110,7	110,4	110,6	110,4	110,5	110,5	110,4
21-22	» ποτών και καπνού	127,4	127,9	128,6	130,2	129,0	129,0	129,4	129,4
23	» κλωστοϋφαντουργίας	115,8	117,5	121,0	128,1	123,5	126,1	126,9	126,9
27	» χάρτου	113,1	117,1	122,8	126,8	122,8	122,8	124,5	124,5
30	» ελαστικού και πλαστικών	100,3	99,6	99,0	100,0	99,1	99,7	99,8	100,0
31	» χημικών	99,2	102,3	106,6	108,8	108,2	108,2	108,0	108,8
32	» παραγώγων πετρελαίου	86,6	87,7	100,4	109,8	109,3	109,2	109,3	109,3
33	» μη μεταλλικών δορυκτών	117,2	118,7	119,8	121,8	120,6	120,8	121,0	121,7
34-35	» μετάλλου	106,4	120,7	120,0	120,4	119,7	119,6	119,7	120,4
36-37	» μηχανών και ηλεκτρικών συσκευών	117,6	122,0	120,5	124,5	121,3	122,0	122,8	122,2
24,25,26,38,39	Λοιποί κλάδοι	113,4	121,6	127,8	133,1	130,0	130,2	130,4	130,7
	Το με ε ς 3 (Έξαγομένων προϊόντων έγχωρίου πρωτογενούς και βιομηχανικής παραγωγής)	116,0	119,4	122,5	135,6	126,2	128,2	130,1	130,4
01	Γεωργίας - Κτηνοτροφίας	116,6	117,2	118,8	134,0	123,1	124,4	126,6	127,0
	Γεωργίας	115,7	115,9	119,0	133,1	124,0	124,5	126,6	126,9
	Κτηνοτροφίας	122,8	126,4	116,8	140,4	116,8	123,4	126,5	127,9
11-16	Μεταλλείων, λατομείων	131,4	134,7	140,4	145,7	140,5	146,2	146,1	146,5
21	Βιομηχανίας ποτών	118,4	119,9	120,1	120,3	120,3	120,3	120,3	120,3
23	Κλωστοϋφαντουργίας	113,9	119,7	123,2	147,4	137,5	145,4	149,1	148,2
31	Χημικής βιομηχανίας	71,2	105,8	120,8	127,2	124,2	127,2	127,6	127,0
33	*Ορυχείων μη μεταλλικών δορυκτών	123,8	130,5	132,5	140,4	135,4	134,5	139,0	139,2
	Το με ε ς 4 (Τελικών προϊόντων προελεύσεως εξωτερικού)	108,9	118,1	130,4	145,3	137,0	140,4	143,6	143,0
01	Γεωργίας - Κτηνοτροφίας	131,6	151,3	160,6	180,6	170,7	170,3	176,7	176,8
	Γεωργίας	121,7	117,7	119,0	121,4	119,0	119,2	119,2	119,2
	Κτηνοτροφίας	132,5	154,3	164,4	185,9	175,3	174,9	181,9	181,9
11	*Ανθρακωρυχείων	115,8	157,6	234,2	231,3	231,1	231,9	231,9	231,4
20	Βιομηχανίας ειδών διατροφής	119,2	126,9	153,9	217,0	169,3	193,0	211,8	211,5
25	» ξύλου	108,4	115,7	115,9	118,9	115,8	117,3	119,0	119,0
27	» χάρτου	100,6	103,8	108,1	112,9	110,2	110,2	111,6	111,6
30	» ελαστικού και πλαστικών	85,9	88,0	90,0	95,8	95,4	96,2	96,1	96,1
31	» χημικών	90,2	92,3	94,1	97,6	97,2	97,6	97,5	97,4
32	» παραγώγων πετρελαίου	100,6	104,2	167,2	150,9	164,9	164,9	158,3	145,6
33	» μη μεταλλικών δορυκτών	112,9	119,1	131,2	136,3	134,3	134,3	134,8	134,7
34-35	» μετάλλων	106,8	122,8	119,6	126,2	122,7	122,8	123,4	124,4
36-37	» μηχανών και ηλεκτρικών συσκευών	109,2	116,3	124,4	136,5	130,9	132,7	134,4	135,0
38	» μεταφορικών μέσων	102,2	107,8	114,0	128,4	124,8	126,7	126,9	127,2
21, 39	Λοιποί κλάδοι	98,9	101,2	105,1	115,2	111,0	111,8	112,0	113,1

Wholesale price indices

1961 = 100

1972								Sectors and branches
Μάιος May	Ίούν. June	Ίουλ. July	Αύγ. Aug.	Σεπτ. Sep.	Όκτ. Oct.	Νοέμ. Nov.	Δεκ. Dec.	
133,7	134,3	133,9	133,7	135,6	136,6	139,6	143,7	1, 2, 3, 4. General index (<i>In the production and consumption sectors of Economy</i>)
147,5	148,8	146,7	145,4	149,1	151,2	155,9	168,4	1. Final products of domestic primary production for home consumption
120,7	121,0	121,0	121,2	121,8	122,0	122,3	122,4	2. Final products of domestic industrial production for home consumption
130,1	130,6	130,8	131,6	136,5	139,5	154,8	157,8	3. Exported products of domestic primary and industrial production
145,6	145,6	146,7	147,2	147,8	148,1	149,1	149,4	4. Final products of foreign origin
131,5	132,2	131,4	131,0	132,8	133,8	135,9	141,0	1, 2. Final products of domestic production for home consumption
134,0	134,6	134,1	133,9	135,5	136,4	138,2	142,5	1, 2, 4. Final products for home consumption
147,5	148,8	146,7	145,4	149,1	151,2	155,9	168,4	Sector 1 (<i>Final products of domestic primary production for home consumption</i>)
149,0	150,1	147,9	146,5	150,7	153,4	158,2	171,8	01 Agriculture - Livestock
142,6	143,9	138,9	135,8	142,2	146,4	152,5	158,5	Agriculture
158,3	159,1	160,8	162,0	163,1	163,7	166,5	191,1	Livestock
146,3	150,0	148,8	148,2	144,4	136,8	143,9	143,8	04 Fishing
112,6	113,8	115,0	114,9	114,9	115,0	115,0	115,2	11-16 Mines (quarries, salterns)
120,7	121,0	121,0	121,2	121,8	122,0	122,3	122,4	Sector 2 (<i>Final products of domestic industrial production for home consumption</i>)
110,1	110,2	110,5	110,6	110,6	110,9	111,5	111,6	20 Foodstuffs
129,7	130,8	130,8	130,8	130,8	130,8	130,8	130,8	21-22 Beverages - Tobacco
129,0	129,0	129,0	129,0	129,3	129,3	129,4	129,4	23 Textiles
124,5	128,3	128,3	128,3	128,3	128,6	130,6	130,6	27 Paper
100,0	100,0	100,0	100,0	100,3	100,3	100,3	100,4	30 Rubber and plastic
108,9	109,0	109,0	109,0	109,0	109,2	109,1	109,1	31 Chemicals
109,3	109,4	109,3	110,6	110,6	110,6	110,5	110,6	32 Petroleum derivatives
121,6	121,6	121,5	122,3	122,5	122,2	122,7	122,7	33 Non-metallic minerals
120,2	120,4	120,5	120,5	120,5	120,8	121,6	121,6	34-35 Metals
124,7	124,6	125,0	125,4	126,2	125,9	126,1	125,8	36-37 Machinery and electrical appliances
131,1	131,2	131,2	131,3	137,1	137,7	137,8	138,1	24 25,26, 38,39 Other branches
130,1	130,6	130,8	131,6	136,5	139,5	154,8	157,8	Sector 3 (<i>Exported products of domestic primary and industrial production</i>)
126,9	127,3	127,8	128,1	135,2	138,8	159,7	163,6	01 Agriculture - Livestock
126,8	127,2	126,9	126,8	131,5	135,6	158,4	162,1	Agriculture
127,9	127,9	133,5	137,2	160,5	160,6	168,8	173,8	Livestock
145,4	145,7	144,9	148,4	145,4	146,7	146,1	146,5	11-16 Mines (quarries, salterns)
120,3	120,3	120,2	120,3	120,3	120,3	120,3	120,3	21 Beverages
149,5	149,4	150,8	147,3	146,4	146,7	147,8	150,7	23 Textiles
125,8	127,0	127,2	127,2	129,0	128,3	127,9	127,9	31 Chemicals
138,3	140,0	140,0	139,9	140,3	146,4	145,9	145,9	33 Non-metallic minerals
145,6	145,6	146,7	147,2	147,8	148,1	149,1	149,4	Sector 4 (<i>Final products of foreign origin</i>)
177,3	176,3	182,7	183,1	185,9	185,6	190,2	191,5	01 Agriculture - Livestock
118,5	118,3	119,5	119,5	120,1	121,6	131,2	131,2	Agriculture
182,6	181,5	188,4	188,8	191,8	191,3	195,5	196,9	Livestock
231,7	231,7	231,7	231,4	231,2	231,2	231,7	228,6	41 Coal mines
228,2	226,2	226,4	226,2	226,0	227,7	228,2	229,7	20 Foodstuffs
119,0	119,2	119,4	119,4	119,4	119,3	119,9	120,5	25 Wood
112,1	111,6	112,1	112,5	113,0	113,0	118,2	118,2	27 Paper
95,8	95,8	96,1	96,1	95,7	95,5	95,6	95,4	30 Rubber and plastic
97,5	97,5	97,7	97,4	98,1	98,3	98,1	97,4	31 Chemicals
145,6	146,9	146,9	147,2	147,5	147,5	147,6	147,5	32 Petroleum derivatives
134,7	134,8	137,9	137,9	138,2	138,2	138,1	137,8	33 Non-metallic minerals
124,8	125,0	125,5	128,1	128,0	129,4	130,2	130,5	34-35 Metals
137,1	137,6	137,5	138,1	138,6	138,7	138,7	138,8	36-37 Machinery and electrical appliances
127,2	128,7	129,1	129,9	130,1	130,1	130,3	130,3	38 Transport equipment
115,3	116,5	116,6	116,5	116,4	116,9	117,8	118,2	21, 39 Other branches

XXI: 3. Δείκτης τιμών καταναλωτού — The consumer price index

Περίοδος βάσεως : 1969=100,0 : Base period

Έτος και μήν Year and month	Γενικός General	Διατροφή Foodstuffs	Οίνοννευματώδη ποτά και καπνός Alcohol, bever- rages and to- bacco	Ένδυσις και υπόδησις Clothing and footwear	Στέγασις Housing	Εξοπλισμός κα- τοικίας και έφο- δια νοικοκυριού Household equipment	Υγεία και άτομι- κή καθαριότητις Health and personal care	Εκπαίδευσις - Μόρφωσις - Ά- ντιψύγη Education and recreation	Μεταφορά και Επικοινωνία Transport and Communication	Διάφορα Miscellaneous
1970	103,0	103,2	100,1	102,0	100,5	102,3	102,5	109,9	103,9	101,7
1971	106,1	108,5	100,1	103,2	101,1	105,3	104,9	113,0	106,6	104,4
1972	110,7	112,7	100,4	107,3	102,6	108,8	113,6	119,9	115,6	112,1
1970 I	101,6	101,0	100,1	102,7	100,1	101,0	100,8	105,8	103,6	100,7
II	100,1	100,1	100,1	94,9	100,2	98,2	101,0	108,0	103,7	98,9
III	102,2	101,7	100,0	102,7	100,2	101,3	101,0	108,8	103,6	101,5
IV	103,6	104,6	100,1	102,8	100,2	102,6	103,5	109,1	103,7	104,3
V	104,0	105,6	100,1	102,9	100,2	103,0	101,1	110,2	103,7	101,7
VI	104,0	105,3	100,1	103,1	100,3	103,2	101,7	110,2	103,8	101,7
VII	102,7	101,7	100,1	103,2	100,6	103,4	102,1	110,2	103,8	101,7
VIII	101,1	101,1	100,1	97,1	100,6	98,9	102,4	108,4	104,1	100,4
IX	103,3	102,9	100,1	103,2	100,6	103,5	102,8	111,5	104,2	101,7
X	104,1	104,5	100,1	103,6	100,7	103,9	102,9	112,2	104,2	101,7
XI	103,9	103,8	100,1	103,8	100,9	104,3	103,2	112,2	104,2	101,7
XII	105,1	106,3	100,1	103,8	101,0	104,3	107,5	112,2	104,2	104,3
1971 I	105,0	106,7	100,1	103,8	100,9	104,5	103,3	112,2	104,3	101,8
II	103,1	106,1	100,1	94,4	100,9	101,6	103,4	110,9	104,4	100,7
III	105,3	107,1	100,1	103,8	100,6	105,4	103,4	112,3	104,4	102,0
IV	106,9	110,1	100,1	104,1	100,7	105,6	106,6	112,3	105,5	106,9
V	108,1	113,8	100,1	104,1	100,9	105,7	103,5	112,3	106,1	102,0
VI	107,5	111,5	100,1	104,8	101,0	106,0	103,8	112,3	107,7	102,7
VII	105,7	106,7	100,1	104,8	101,1	106,1	103,9	112,3	107,7	102,7
VIII	103,9	105,8	100,1	97,5	101,2	101,7	103,9	110,9	107,7	104,4
IX	106,3	107,6	100,1	104,8	101,3	106,5	104,9	114,3	107,8	106,2
X	106,7	108,0	100,2	105,4	101,4	106,7	105,1	114,6	107,8	106,2
XI	106,9	108,3	100,2	105,5	101,5	106,8	105,2	115,6	107,8	106,2
XII	108,3	110,7	100,2	105,5	101,6	106,9	112,1	115,7	107,8	110,9
1972 I	108,4	111,3	100,4	105,7	101,9	107,0	108,6	116,1	107,8	106,3
II	106,8	111,8	100,5	95,7	102,0	103,1	108,7	114,5	108,1	106,2
III	109,7	111,7	100,5	106,8	102,0	108,9	110,7	116,1	116,0	107,6
IV	111,0	113,8	100,4	107,1	102,1	109,2	116,9	116,2	116,1	111,1
V	111,6	116,0	100,4	107,3	102,1	109,3	112,7	116,2	116,1	108,9
VI	111,2	113,2	100,3	108,8	102,3	109,9	113,4	118,7	117,3	112,7
VII	109,9	109,6	100,3	109,2	102,2	110,0	113,5	119,0	117,4	114,0
VIII	108,1	109,2	100,3	101,4	102,3	104,8	113,2	117,9	117,5	113,2
IX	110,7	110,8	100,4	109,5	102,8	110,3	114,1	120,8	117,5	115,0
X	112,2	112,5	100,6	111,4	102,9	110,7	114,3	127,6	117,6	115,0
XI	113,2	114,5	100,6	112,1	103,9	110,9	114,9	128,0	117,6	115,0
XII	115,3	118,2	100,7	112,9	104,1	111,0	121,7	128,2	117,6	120,2



XXI: 4. Μέσαι μηνιαία τιμαί λιανικής πωλήσεως ειδών τινων εις την περιοχήν Ἀθηνῶν - Πειραιῶς
 Monthly average retail prices of selected commodities in the Athens - Piraeus area

Ἔτος καὶ μῆν Year and month	Ἄρτος ἡμίλευκός Bread, semi-white	Ἄρτος λευκός Bread, white	Κρέας βόδιος Beef	Κρέας μόσχου Veal	Ῥοζα γλασσέ Rice, glazed	Ρέγγες καπνιστές Smoked herring	Βασιλάδος πιαστός Salted cod	Ἐλαιόλαδον 0-1 ^ο Olive oil 0-1 ^ο	Φυτικὸν λίπος Vegetable fat	Βούτυρον νοσπὸν Fresh butter	Τυρὸς σκληρὸς Cheese, hard	Τυρὸς μαλακός Cheese, soft	Φασόλια ξηρά (τσαλιὰ) Beans, dried
1970	4,65	5,45	36,16	52,61	8,15	23,70	22,76	33,71	47,79	58,16	48,21	35,56	17,37
1971	4,80	5,60	40,13	55,26	8,45	28,97	31,91	33,65	48,79	58,68	49,83	35,46	16,77
1972	4,80	5,60	41,80	56,51	9,14	35,92	39,18	34,11	48,86	59,56	51,09	36,35	19,98
1971 I	4,80	5,60	37,58	56,09	8,10	27,10	28,17	33,90	48,60	57,93	49,93	35,87	17,25
II	4,80	5,60	38,54	56,09	8,10	27,10	29,70	33,90	48,60	57,93	51,60	36,33	17,25
III	4,80	5,60	38,43	56,09	8,10	27,10	31,07	33,90	48,83	57,93	51,60	36,53	17,25
IV	4,80	5,60	40,30	54,91	8,40	27,10	31,80	33,57	48,83	58,93	51,60	35,83	17,25
V	4,80	5,60	40,54	55,00	8,50	27,10	31,80	33,57	48,83	58,93	50,53	35,83	17,25
VI	4,80	5,60	40,54	55,00	8,50	27,10	31,80	33,57	48,83	58,93	49,10	34,83	16,80
VII	4,80	5,60	40,54	55,00	8,50	27,10	31,80	33,57	48,83	58,93	48,27	34,83	16,80
VIII	4,80	5,60	40,54	55,00	8,50	27,10	31,80	33,57	48,83	58,93	47,93	35,10	16,80
IX	4,80	5,60	40,54	55,00	8,80	27,10	31,80	33,57	48,83	58,93	48,67	35,10	16,30
X	4,80	5,60	40,84	55,00	8,80	32,00	33,00	33,57	48,83	58,93	49,40	35,10	16,10
XI	4,80	5,60	41,65	55,00	8,55	35,85	35,13	33,57	48,83	58,93	49,67	35,10	16,10
XII	4,80	5,60	41,48	55,00	8,55	35,85	35,07	33,57	48,83	58,93	49,67	35,10	16,10
1972 I	4,80	5,60	41,98	54,42	8,55	35,85	35,33	33,57	48,83	58,93	49,67	35,10	16,40
II	4,80	5,60	42,02	54,42	8,55	35,85	37,53	33,57	48,83	58,93	49,67	35,57	16,40
III	4,80	5,60	42,02	55,74	8,95	35,85	39,00	33,83	48,83	58,93	49,93	36,00	17,40
IV	4,80	5,60	41,80	56,18	8,95	35,85	39,90	33,83	48,83	58,93	49,57	36,00	17,60
V	4,80	5,60	41,56	56,18	8,95	35,85	39,90	34,10	48,83	58,93	49,57	35,73	17,60
VI	4,80	5,60	41,56	55,78	8,95	35,85	39,43	34,20	48,83	58,93	49,57	35,73	17,60
VII	4,80	5,60	41,56	55,78	8,95	35,85	39,43	34,20	48,83	58,93	49,57	35,73	17,60
VIII	4,80	5,60	41,74	57,93	9,10	35,85	39,43	34,20	48,83	59,60	49,90	35,47	17,60
IX	4,80	5,60	41,84	57,93	9,10	35,85	40,17	34,20	48,83	60,60	50,60	35,60	17,60
X	4,80	5,60	41,84	57,93	9,80	35,85	39,77	34,20	48,83	60,67	51,33	36,70	28,00
XI	4,80	5,60	41,84	57,93	9,80	35,85	40,20	34,20	48,83	60,67	53,27	37,07	28,00
XII	4,80	5,60	41,84	57,93	10,00	36,65	40,03	35,17	49,17	60,67	60,47	41,53	28,00

Ἔτος καὶ μῆν Year and month	Σάκχαρις Sugar	Καφές Coffee	Γεώμηλα Potatoes	Σάπουν πράσινο Soap, green	Πετρέλαιον φωτι- στικόν Kerosene	Σινδονόπαιον Sheets, cotton	Ῥαψομα μάλλινον ἀνδρῶν (χειμερινὸν πεντέ) Men's woolen cloth	Πιάτρο φαγητοῦ ἐγχώριον Dinner plate (local production)	Ῥυποδῆματα ἀνδρῶν Men's shoes	Ῥυπον πλεκτικῆς Knitting wool
1970	13,13	109,25	3,00	11,96	3,20	47,80	425,00	12,72	319,58	0,21
1971	13,17	112,00	3,85	14,05	3,20	50,53	425,00	12,96	319,58	0,21
1972	13,85	113,00	4,02	15,48	3,20	56,28	417,44	13,19	340,92	0,21
1971 I	13,17	114,00	3,56	13,40	3,20	48,83	425,00	13,00	325,00	0,21
II	13,17	114,00	3,54	13,40	3,20	42,97	425,00	11,26	292,50	0,21
III	13,17	114,00	3,55	13,40	3,20	48,83	425,00	13,00	325,00	0,21
IV	13,17	114,00	4,20	13,40	3,20	52,33	425,00	13,00	325,00	0,21
V	13,17	114,00	4,43	13,40	3,20	52,33	425,00	13,00	325,00	0,21
VI	13,17	114,00	3,28	13,40	3,20	52,33	425,00	13,33	325,00	0,21
VII	13,17	110,00	3,71	13,40	3,20	52,33	425,00	13,33	325,00	0,21
VIII	13,17	110,00	3,63	14,07	3,20	47,10	425,00	11,54	292,50	0,21
IX	13,17	110,00	4,12	14,53	3,20	52,33	425,00	13,33	325,00	0,21
X	13,17	110,00	4,18	15,40	3,20	52,33	425,00	13,33	325,00	0,21
XI	13,17	110,00	4,00	15,40	3,20	52,33	425,00	13,67	325,00	0,21
XII	13,17	110,00	4,00	15,40	3,20	52,33	425,00	13,67	325,00	0,21
1972 I	13,17	110,00	4,38	15,40	3,20	52,33	425,00	13,67	325,00	0,21
II	13,17	114,00	4,50	15,40	3,20	46,18	334,33	11,62	292,50	0,21
III	13,47	114,00	4,06	15,40	3,20	57,33	425,00	13,50	331,67	0,21
IV	13,87	114,00	4,32	15,30	3,20	57,33	425,00	13,50	331,67	0,21
V	13,87	114,00	4,34	15,30	3,20	57,33	425,00	13,50	331,67	0,21
VI	14,03	114,00	3,27	15,30	3,20	58,67	425,00	13,50	331,67	0,21
VII	14,10	114,00	3,30	15,30	3,20	58,67	425,00	13,50	347,50	0,21
VIII	14,10	114,00	3,50	15,30	3,20	50,80	425,00	11,48	312,75	0,21
IX	14,10	114,00	4,10	15,77	3,20	58,67	425,00	13,50	347,50	0,21
X	14,10	114,00	4,10	15,77	3,20	59,33	425,00	13,50	367,50	0,21
XI	14,10	110,00	4,18	15,77	3,20	59,33	425,00	13,50	367,50	0,21
XII	14,10	110,00	4,20	15,77	3,20	59,33	425,00	13,50	404,17	0,21

Γενικὴ παρατήρησις: Αἱ ἀνωτέρω τιμαὶ ἀναφέρονται εἰς εἶδη ἅτινα ἐπελέγησαν ἐκ τῶν χρησιμοποιηθέντων κατὰ τὴν κατάρτισιν τοῦ δείκτου τιμῶν τοῦ καταναλωτοῦ. Αἱ τιμαὶ ἀποτέλουσιν τὸν μέσον ὄρον τῶν μηνιαίων τιμῶν τῆς περιοχῆς Ἀθηνῶν - Πειραιῶς.

General note: The above prices refer to the selected commodities used at the computation of the consumer price index. The prices shown are the averages of the monthly quotations of the particular commodities in the Athens - Piraeus area.

XXI: 5. 'Ανάλυσις μέσων εβδομαδιαίων αγορών και εις είδος απολαβών των αστικών* νοικοκυριών ('Ερευναι 1967/68, 1968/69, 1969/70)

Breakdown of the average weekly purchases and receipts in kind of urban* households (1967/68, 1968/69, 1969/70 Household Surveys)

	1967/68	1968/69	1969/70	
Συνολικός αριθμός νοικοκυριών	500	522	511	Total number of households
Μέσος όρος ατόμων κατά νοικοκυριό :				Average number of persons per household :
Σύνολον μελών	3,4	3,3	3,2	All members
* Άρρενες	1,6	1,5	1,5	Males
Θήλειες	1,8	1,8	1,7	Females
Μέλη 6-16 ετών	0,5	0,5	0,5	Members aged 6-16
Μέλη κάτω των 6 ετών	0,3	0,2	0,3	Members under 6
Οικονομικώς ενεργά μέλη	1,3	1,3	1,2	Economically active members
Μέλη έχοντα εισόδημα	1,7	1,7	1,6	Income recipients
* Αποσυρθέντες τής εργασίας	0,2	0,2	0,2	Retired members

'Αξία εις δραχμάς

Value in drachmae

'Αγαθά και υπηρεσίαι	Μέσος όρος κατά νοικοκυριό—Average per household						Goods and services
	1967/68		1968/69		1969/70		
	'Απόλυτοι αριθμοί Absolute numbers	Ποσοστόν % Percentage	'Απόλυτοι αριθμοί Absolute numbers	Ποσοστόν % Percentage	'Απόλυτοι αριθμοί Absolute numbers	Ποσοστόν % Percentage	
Γενικόν σύνολον αξίας όλων των αγαθών και υπηρεσιών των κτηθέντων υπό των νοικοκυριών (επί πληρωμῆ και άνευ πληρωμῆς)	1.995,4		2.170,3		2.127,1		Grand total of the value of all goods and services obtained by the households (purchased and free of payment)
Σύνολον αγορών	1.731,8	100,0	1.905,4	100,0	1.856,9	100,0	Total purchases
Δαπάναι κατοικίας	238,2	13,8	293,4	15,4	299,5	16,1	Housing
Διατροφή, συμπεριλαμβανομένων των οινόπνευματωδών ποτών	563,5	32,5	589,3	30,9	602,3	32,4	Food, including alcoholic drinks
Καπνός κλπ.	60,7	3,5	58,3	3,1	57,6	3,1	Tobacco, etc.
Είδη ένδυμασίας, συμπεριλαμβανομένης τής υποδήσεως	192,1	11,1	225,5	11,8	188,2	10,1	Clothing, including footwear
Διαρκή αγαθά οικιακής χρήσεως	108,2	6,2	121,4	6,4	86,7	4,7	Durable household goods
Οικιακά είδη άμέσου καταναλώσεως και οικιακαί υπηρεσίαι	55,1	3,2	64,5	3,4	70,4	3,8	Household supplies and services
'Ιατρική περίθαλψις, άτομικος εϋπρεπισμός, εκπαιδευσις, άναψυγή	176,3	10,2	182,9	9,6	191,3	10,3	Medical care, personal care, education, recreation
Μεταφοραί και επικοινωνίαι	129,7	7,5	160,3	8,4	158,7	8,5	Transport and communications
Διάφορα	208,0	12,0	240,4	11,0	202,1	10,9	Miscellaneous
'Εκτιμηθείσα συνολική αξία αγαθών και υπηρεσιών κτηθέντων άνευ πληρωμῆς	263,6	100,0	264,9	100,0	270,2	100,0	Estimated total value of goods and services obtained free of payment
Τεκμαρτόν ένοίκιον κλπ.	186,8	70,9	167,4	63,2	179,5	66,4	Rental value of owner-occupied accommodation, etc.
Διατροφή, συμπεριλαμβανομένων των οινόπνευματωδών ποτών	38,2	14,5	34,7	13,1	36,4	13,5	Food, including alcoholic drinks
Είδη ένδυμασίας, συμπεριλαμβανομένης τής υποδήσεως	8,3	3,1	12,6	4,8	11,1	4,1	Clothing, including footwear
'Ετερα αγαθά και υπηρεσίαι	30,2	11,5	50,2	19,0	43,2	16,1	Other goods and services

* Πόλεις με πληθυσμόν 30.000 κατοίκων και άνω.

* Towns with 30.000 inhabitants and over.

XXII. ΕΘΝΙΚΟΝ ΕΙΣΟΔΗΜΑ ΚΑΙ ΔΑΠΑΝΗ NATIONAL INCOME AND EXPENDITURE

Εθνικοί Λογαριασμοί. Βασικόν μέλημα τῶν Ἐθνικῶν Λογαριασμῶν εἶναι ἡ καταχώρησις τῶν συναλλαγῶν, αἰτινες λαμβάνουν χώραν μεταξὺ τῶν κατηγοριῶν τῶν συναλλασσομένων μονάδων, τούτεστι τῶν ἐπιχειρήσεων, τῶν ἰδιωτῶν καὶ τοῦ Δημοσίου, οὕτως ὥστε νὰ ἀπεικονίζεται ἡ ὅλη οἰκονομικὴ δραστηριότης τῆς Χώρας. Οἱ Ἐθνικοὶ Λογαριασμοί, παρέχοντες τὰς ἀναγκαίας πληροφορίες καὶ στοιχεῖα περὶ τοῦ συνολικοῦ ὕψους τῆς ἐθνικῆς παραγωγῆς, τῆς διαρθρώσεώς της καὶ τῆς χρησιμοποίησεως διὰ καταναλώσεων καὶ ἐπένδυσιν, τῆς ἐξαρτήσεώς της ἐκ τῆς ἀλλοδαπῆς κλπ., ὑποβοηθοῦν τὰ ἀρμόδια ὄργανα τῆς οἰκονομικῆς πολιτικῆς εἰς τὴν λήψιν ἀποφάσεων ἐντὸς τῶν πλαισίων τῆς οἰκονομικῆς πραγματικότητος. Ἀποτελοῦν, πρὸς τούτους, οἱ Ἐθνικοὶ Λογαριασμοὶ τὴν βάσιν διὰ τὸν συντονισμὸν καὶ τὴν βελτίωσιν τῶν λοιπῶν στατιστικῶν, καθ' ὅσον οὗτοι περιλαμβάνουν, εἰς τὸν κύκλον τῆς ἀρμοδιότητός των, ὅλας τὰς οἰκονομικὰς πράξεις, τὰς λαμβανούσας χώραν εἰς τὴν οἰκονομίαν.

Ἀκαθάριστον ἐθνικὸν εἰσόδημα εἰς τιμὰς ἀμοιβῆς συντελεστῶν παραγωγῆς εἶναι τὸ σύνολον τῶν ἀμοιβῶν τῶν μόνιμων κατοίκων τῆς Χώρας, ὡς ἐκ τῆς συμμετοχῆς των εἰς τὴν παραγωγικὴν λειτουργίαν πρὸς παραγωγὴν ἀγαθῶν καὶ ὑπηρεσιῶν διαθέσιμων, πρὸς ἄμεσον ἢ μελλοντικὴν κατανάλωσιν ἐντὸς δεδομένης περιόδου. Εἰς τὰς ἀνωτέρω ἀμοιβὰς περιλαμβάνεται ἡ ἀξία τοῦ φθαρέντος παγίου κεφαλαίου, ὡς ἐκ τῆς ἀμβολῆς του εἰς τὴν παραγωγικὴν λειτουργίαν ἢ λόγῳ παλαιώσεως. Ἐὰν ἡ ἀξία αὕτη, ἥτις καλεῖται ἀπόσβεσις, ἀφαιρεθῇ ἐκ τοῦ ἀκαθάριστου ἐθνικοῦ εἰσοδήματος, προκύπτει τὸ μέγεθος τοῦ καθαροῦ ἐθνικοῦ εἰσοδήματος, εἰς τιμὰς ἀμοιβῆς τῶν συντελεστῶν τῆς παραγωγῆς, τὸ ὅποιον ἰσοῦται πρὸς τὸ καθαρὸν ποσὸν τῶν ἀμοιβῶν τῶν συντελεστῶν τῆς παραγωγῆς. Συνεπῶς, τὸ ἀκαθάριστον ἐθνικὸν εἰσόδημα διαφέρει τοῦ καθαροῦ ἐθνικοῦ εἰσοδήματος κατὰ τὸ ποσὸν τῶν ἀποσβέσεων. Ἐὰν εἰς τὸ ἐθνικὸν εἰσόδημα προστεθοῦν αἱ ἀποσβέσεις καὶ οἱ ἔμμεσοι φόροι, μειωμένον κατὰ τὰς ἐπιδοτήσεις, τὸ οἰκονομικὸν μέγεθος, τὸ ὅποιον προκύπτει, εἶναι τὸ ἀκαθάριστον ἐθνικὸν προϊόν εἰς ἀγοραίας τιμὰς.

Ἐγχώριον προϊόν θεωρεῖται ἡ συνολικὴ ἀξία τῶν ἐντὸς τῶν ὁρίων τῆς Ἐπικρατείας παραχθέντων τελικῶν προϊόντων. Συνεπῶς, τὸ ἐθνικὸν εἰσόδημα διαφέρει τοῦ ἐγχωρίου προϊόντος κατὰ τὸ ποσὸν τοῦ εἰσοδήματος, τὸ ὅποιον πραγματοποιοῦν οἱ μόνιμοι κάτοικοι τῆς Ἑλλάδος ἐν τῇ ἀλλοδαπῇ, μειωμένον κατὰ τὸ ποσὸν τοῦ εἰσοδήματος τῶν ἀλλοδαπῶν, τὸ πραγματοποιούμενον ἐντὸς τῆς Ἑλλάδος.

Ἐπένδύσεις. Διὰ τοῦ ὅρου ἀκαθάριστος ἐπένδυσιν νοεῖται πᾶσα δαπάνη τῆς οἰκονομίας διὰ τὴν ἐπαύξησιν τοῦ ἐθνικοῦ κεφαλαίου. Ὁ ὅρος περιλαμβάνει τὰς δαπάνας τὰς ἀναφερομένας, τόσον εἰς ἀγαθὰ παγίου κεφαλαίου (μηχανήματα, κτίσματα, τεχνικὸν ἐξοπλισμὸν, μεταφορικὰ μέσα, τεχνικὰ ἔργα συγκοινωνίας, ἀρδεύσεως κ.ἄ.), ὅσον καὶ εἰς τὴν ἀξίαν, τὴν ἥποῖαν ἀντιπροσωπεύει ἡ κατὰ φυσικὸν ὄγκον μεταβολὴ τῶν ἀποθεμάτων, καθὼς καὶ εἰς τὴν ἀύξομειωσιν τῶν ἀπαιτήσεων τῆς Χώρας πρὸς τὴν ἀλλοδαπήν.

National Accounts. The main objective of National Accounting is to record the transactions which take place between the different categories of transactors, i.e. enterprises, individuals and Government, in order to reflect the total economic activity of the Country. National Accounts providing the necessary information and the required data on the total level of national production, on its structure and use for consumption and investment purposes etc., are of great assistance for the competent persons engaged in economic policy. National Accounts constitute, therefore, the necessary basis for co-ordinating and improving the remaining statistics, as they include in their competencies all those economic operations occurring in economy.

Gross national income at factor cost is the total earnings occurring to the permanent residents of the Country from their participation in production process, for obtaining goods and services available for immediate or future consumption, within a given period of time. The above incomes include the value of fixed capital which was worn out during the production process or has become obsolete. If this value—called depreciation—is deducted from Gross National Income, the aggregate obtained is Net National Income at factor cost being identically equal to the sum of the incomes (net) of the factors of production. The difference between Gross National Income and Net National Income is that the latter does not include depreciation. *Gross National Product at market prices* is equal to Gross National Income plus indirect taxes minus subsidies.

Gross domestic product is the total value of final products produced within the national boundaries. Consequently, Gross National Income is derived from Gross Domestic Product by adding to this latter the income occurring to the permanent residents of Greece in other countries, and deducting the income occurring to foreign nationals in Greece.

Gross asset formation. The term *gross asset formation* is used for any expenditure of the economy on increasing the domestic capital. It includes the expenditure on fixed capital goods (as, for instance, machines, buildings, technical equipment, vehicles, communication, construction works, irrigation works etc.), as well as the value which represents the change in the physical volume of stocks and changes in stocks abroad.



XXII: 1. Ἀκαθάριστον ἐγχώριον προϊόν καὶ ἐθνικὸν εἰσόδημα: 1965-1972

Gross domestic product and national income: 1965-1972

Ἐκατομμύρια δραχμῶν εἰς τρεχούσας τιμὰς

Million drachmae at current prices

Κλάδος	1965	1966	1967	1968	1969	1970	1971	1972*	Branch
1. Γεωργία - Δάση - Ἀλιεία ...	38.418	39.942	42.450	39.835	42.608	46.700	51.215	59.213	1. Agriculture - Forestry - Fishing
Γεωργία - Κτηνοτροφία	35.959	37.682	40.317	37.533	40.103	44.096	48.325	56.237	Agriculture - Livestock breeding
Δάση	1.439	1.169	1.013	1.071	1.125	1.121	1.325	1.379	Forestry
Ἀλιεία	1.050	1.091	1.120	1.231	1.380	1.483	1.565	1.597	Fishing
2. Μεταλλεία - Ὀρυχτεία - Λατο- μεῖα - Ἀλυκαί	1.714	2.028	2.055	2.471	2.941	3.270	3.751	4.368	2. Mining, quarrying etc.
3. Μεταποιήσις	25.454	28.507	31.002	34.868	40.828	48.261	54.735	64.168	3. Manufacturing
Τροφίμων - Ποτῶν - Καπνοῦ	5.894	6.687	6.676	7.417	8.001	9.120	9.711	10.144	Food, beverages and tobacco
Ὑφαντικὰ	4.042	4.208	4.669	5.400	6.048	6.989	7.923	9.770	Textiles
Ἐνδύσεως καὶ ὑποδήσεως ...	2.821	2.995	3.372	3.584	3.946	4.348	4.689	5.383	Clothing and footwear
Ἐβλίου καὶ ἐπιπλῶν	1.562	1.702	2.087	2.241	2.649	3.033	3.461	4.139	Wood and furniture
Λάτρου, ἐκδόσεων καὶ ἐκτυ- πώσεων	1.283	1.501	1.581	1.849	2.103	2.509	2.823	3.258	Paper, printing and pub- lishing
Χημικὰ	2.414	2.662	3.200	3.595	4.807	5.410	6.360	7.925	Chemicals
Μη μεταλλικῶν ὀρυκτῶν ...	1.987	2.125	2.246	2.589	2.970	4.087	5.061	5.962	Non metallic minerals
Βασικὰ μεταλλουργικὰ ...	375	834	1.095	1.435	2.358	3.471	3.888	4.743	Basic metal industries
Ἀντικειμένων ἐκ μετάλλου, μηχ. καὶ ἤλεκτρ. μηχανῶν	3.252	3.771	4.099	4.463	5.262	6.133	3.863	8.324	Metal products, machinery and electrical machinery
Μεταφορικῶν μέσων	1.193	1.281	1.165	1.260	1.589	1.895	2.619	3.066	Transport equipment
Λοιπὰ	631	741	812	1.035	1.095	1.266	1.337	1.454	Other manufacturing
4. Ἐπιχ. ἠλεκτρισμοῦ - φωταε- ρίου - ὕδατος	2.642	2.991	3.252	3.831	4.458	5.107	5.589	6.170	4. Electricity - gas and water- works
5. Κατασκευαί	10.796	11.611	12.023	15.367	17.543	18.793	21.101	27.049	5. Construction
6. Μεταφορὰ καὶ ἐπικοινωνίαι	10.630	12.137	13.126	14.185	16.501	18.541	21.002	24.524	6. Transportation and com- munication
Θαλάσσιαι μεταφοραὶ	1.491	1.752	1.841	1.785	1.980	2.188	2.540	2.815	Water transportation
Σιδηρόδρομοι	447	458	391	315	363	482	610	708	Railroads
Λοιπὰ μεταφορὰ καὶ ἀποθη- κεύσεις	6.992	8.040	8.851	9.775	11.402	12.645	13.956	16.295	Other transportation and storage
Ἐπικοινωνίαι	1.700	1.887	2.043	2.310	2.756	3.226	3.896	4.706	Communication
7. Ἐμπόριον	16.711	18.173	19.365	20.869	23.371	26.530	29.237	34.117	7. Wholesale and retail trade
8. Τράπεζαι - Ἀσφάλεια - Κτη- ματικαὶ ἐπιχειρήσεις	3.581	4.112	4.435	4.843	5.238	5.949	6.638	8.053	8. Banking etc.
9. Κατοικίαι	13.496	14.889	16.336	17.867	19.517	21.160	22.930	25.250	9. Dwellings
10. Δημόσια διοικήσις καὶ ἀσφά- λεια	12.394	14.013	16.412	18.274	20.137	22.439	24.464	26.498	10. Public administration and defence
Διοικήσις	7.370	8.440	9.855	10.470	11.623	13.624	14.133	15.398	Administration
Ἀσφάλεια	5.024	5.573	6.557	7.804	8.514	9.275	10.331	11.100	Defence
11. Ὑπηρεσίαι ὑγείας καὶ ἐκπαι- δύσεως	7.181	7.890	8.838	9.495	10.345	11.654	13.283	14.708	11. Health and education services
Ὑγεία	3.009	3.331	3.675	3.982	4.431	4.822	5.312	5.762	Health services
Ἐκπαίδευσις	4.172	4.559	5.163	5.513	5.914	6.832	7.971	8.946	Education services
12. Ἄλλοι ὑπηρεσίαι	11.009	12.724	13.312	14.876	16.712	18.567	20.956	21.491	12. Other services
13. Ἀκαθάρ. ἐγχώριον προϊόν	154.056	169.017	182.606	196.781	220.199	246.971	274.901	318.612	13. Gross domest. product
14. Καθαρὸν εἰσόδημα ἐκ τῆς ἀλλοδαπῆς	3.630	3.898	4.300	5.042	4.974	5.288	7.322	9.641	14. Net income payments from the rest of the world
15. Ἀκαθάρ. ἐθνικὸν εἰσόδημα	157.686	172.915	186.906	201.823	225.173	252.259	282.223	328.253	15. Gross national income
16. Μείων: Ἀποσβέσεις	8.976	10.197	11.249	12.576	13.999	15.938	18.541	22.058	16. Less: Depreciations
17. Καθαρὸν ἐθνικὸν εἰσόδημα	148.710	162.718	175.657	189.247	211.174	236.321	263.682	306.195	17. Net national income

* Προσωρινὰ στοιχεῖα.

* Provisional data.

XXII: 1α. Ἀκαθάριστον ἐγχώριον προϊόν και ἔθνικὸν εἰσόδημα : 1965 - 1972

Gross domestic product and national income : 1965 - 1972

* Ἐκατομμύρια δραχμῶν εἰς τιμὰς 1958

Million drachmae at 1958 prices

Κλάδος	1965	1966	1967	1968	1969	1970	1971	1972*	Branch
1. Γεωργία - Δάση - Ἀλιεία ..	29.726	29.755	31.507	29.084	30.536	33.173	34.035	35.196	1. Agriculture - Forestry - Fishing
Γεωργία - Κτηνοτροφία	27.906	28.170	29.910	27.398	28.765	31.427	32.277	33.424	Agriculture - Livestock breeding
Δάση	926	706	695	755	796	784	778	794	Forestry
Ἀλιεία	894	879	902	931	975	962	980	978	Fishing
2. Μεταλλεία - Ὀρυκτεία - Λατομεία - Ἀλυκαί	1.462	1.600	1.579	1.927	2.186	2.264	2.517	2.917	2. Mining, quarrying etc.
3. Μεταποίησις	23.780	25.874	27.914	31.548	35.874	40.610	45.288	51.623	3. Manufacturing
Τροφίμων - Ποτῶν - Καπνοῦ	5.256	5.836	5.715	6.386	6.646	7.294	7.707	7.821	Food, beverages and tobacco
Ὑφαντικαί	3.844	3.845	4.200	4.835	5.303	6.034	6.679	7.799	Textiles
Ἐνδύσεως και ὑποδήσεως ...	2.525	2.552	2.763	2.942	3.207	3.480	3.724	4.106	Clothing and footwear
Ξύλου και ἐπίπλων	1.430	1.498	1.830	1.969	2.320	2.489	2.787	3.259	Wood and furniture
Χάρτου, ἐκδόσεων και ἐκτυπώσεων	1.087	1.266	1.334	1.573	1.786	1.798	2.029	2.256	Paper, printing and publishing
Χημικαί	2.590	2.787	3.330	3.791	4.570	5.087	5.626	6.830	Chemicals
Μη μεταλλικῶν ὀρυκτῶν	1.912	1.926	1.979	2.251	2.559	3.433	4.220	4.893	Non metallic minerals
Βασικαί μεταλλουργικαί	463	1.054	1.425	1.954	2.957	3.911	4.400	5.318	Basic metal industries
Ἀντικειμένων ἐκ μετάλλου, μηχ. και ἡλεκτρ. μηχανῶν	3.276	3.662	3.933	4.227	4.778	5.110	5.686	6.749	Metal products, machinery and electrical machinery
Μεταφορικῶν μέσων	850	878	783	838	1.003	1.097	1.493	1.642	Transport equipment
Λοιπαί	547	570	622	782	745	877	935	950	Other manufacturing
4. Ἐπιχ. ἡλεκτρισμοῦ - φωταερίου - ὕδατος	2.269	2.808	3.087	3.356	3.815	4.511	4.790	5.367	4. Electricity - gas and water-works
5. Κατασκευαί	9.610	10.203	10.483	12.319	13.691	14.363	16.021	19.243	5. Construction
6. Μεταφοραί και ἐπικοινωνιαί	9.550	10.769	11.342	12.651	14.330	15.458	17.339	19.563	6. Transportation and communication
Θαλάσσιαι μεταφοραί	1.385	1.626	1.535	1.678	1.820	1.870	2.077	2.391	Water transportation
Σιδηρόδρομοι	349	372	394	362	387	433	466	459	Railroads
Λοιπαί μεταφοραί και ἀποθηκεύσεις	6.077	6.821	7.330	8.290	9.415	10.110	11.131	12.525	Other transportation and storage
Ἐπικοινωνιαί	1.739	1.950	2.083	2.321	2.708	3.045	3.665	4.188	Communication
7. Ἐμπόριον	14.907	15.559	16.397	17.641	19.157	21.000	22.315	24.830	7. Wholesale and retail trade
8. Τράπεζαι - Ἀσφάλειαί - Κτηματικαί ἐπιχειρήσεις	2.530	2.669	2.860	3.233	3.417	3.605	3.975	4.608	8. Banking etc.
9. Κατοικιαί	11.614	12.340	13.065	13.779	14.753	15.836	16.897	18.240	9. Dwellings
10. Δημοσιδιοικήσις και ἀσφάλεια	7.782	7.956	8.092	8.178	8.321	8.735	8.934	9.257	10. Public administration and defence
Διοικήσις	4.247	4.347	4.531	4.639	4.773	5.145	5.339	5.589	Administration
Ἀσφάλεια	3.535	3.559	3.561	3.539	3.548	3.590	3.595	3.668	Defence
11. Ὑπηρεσιαί ὑγείας και ἐκπαίδευσως	5.647	5.966	6.368	6.786	7.275	7.647	8.215	8.710	11. Health and education services
Ὑγεία	2.676	2.797	3.040	3.310	3.596	3.806	4.076	4.250	Health services
Ἐκπαίδευσις	2.971	3.169	3.328	3.476	3.679	3.841	4.139	4.460	Education services
12. Διάφοροι ὑπηρεσιαί	9.880	10.841	10.889	12.063	13.227	14.274	15.517	17.077	12. Other services
13. Ἀκαθάρ. ἐγχώριον προϊόν	128.757	136.340	143.583	152.565	166.582	181.476	195.843	216.631	13. Gross domest. product
14. Καθαρὸν εἰσόδημα ἐκ τῆς ἀλλοδαπῆς	3.722	3.958	4.396	5.088	5.028	5.094	7.010	8.508	14. Net income payments from the rest of the world
15. Ἀκαθάρ. ἔθνικὸν εἰσόδημα	132.479	140.298	147.979	157.653	171.610	186.570	202.853	225.139	15. Gross national income
16. Μείον: Ἀποσβέσεις	7.171	8.097	8.683	9.351	10.334	11.330	12.319	13.432	16. Less: Depreciations
17. Καθαρὸν ἔθνικὸν εἰσόδημα	125.308	132.201	139.296	148.302	161.276	175.240	190.534	211.707	17. Net national income

* Προσωρινὰ στοιχεῖα.

* Provisional data.

ΚΧΙΙ: 2. Διαθέσιμα αγαθά και υπηρεσίες και χρησιμοποίησις αὐτῶν: 1965 - 1972

The finance of the gross expenditure of the economy: 1965 - 1972

Ἐκατομμύρια δραχμῶν εἰς τρεχούσας τιμὰς

Million drachmae at current prices

	1965	1966	1967	1968	1969	1970	1971	1972*	
1. Ἀκαθάριστον ἐθνικὸν προϊόν εἰς ἀγοραίας τιμὰς	179.325	198.409	215.571	235.051	262.552	293.026	325.292	376.821	1. Gross national product at market prices
2. Μεταβιβάσεις κεφαλαίου καὶ τρέχουσαι ἐκ τῆς ἀλλοδαπῆς (καθαρὸν ὑπόλοιπον) ⁽¹⁾	16.607	11.173	11.598	15.500	18.861	19.679	19.838	22.078	2. Net borrowing and net transfers from the rest of the world ⁽¹⁾
Διαθέσιμα ἀγαθὰ καὶ ὑπηρεσίαι	195.932	209.582	227.169	250.551	281.413	312.705	345.130	398.899	Means available for financing gross expenditure of the economy
3. Κατανάλωσις	150.739	165.799	181.207	195.223	216.604	239.848	259.106	291.502	3. Consumption
α. Ἰδιωτικὴ	129.378	141.596	152.380	164.845	182.064	201.084	216.459	244.768	a. Consumer's expenditure on goods and services
β. Δημοσία	21.361	24.203	28.827	30.378	34.540	38.764	42.647	46.734	b. Government current expenditure on goods and services
4. Ἀκαθάριστοι ἐπενδύσεις	45.193	43.783	45.962	55.328	64.809	72.857	86.024	107.397	4. Gross asset formation
α. Ἀκαθάρ. ἐπενδύσεις παγίου κεφαλαίου ἰδιωτικῶν ἐπιχειρήσεων ⁽¹⁾	27.949	31.456	30.060	38.946	46.340	47.928	53.970	69.215	a. Enterprises gross fixed asset formation ⁽¹⁾
β. Ἀκαθάρ. ἐπενδύσεις παγίου κεφαλαίου Δημοσίου	10.676	11.688	13.497	15.014	18.726	20.429	26.825	32.381	b. Government gross fixed asset formation
γ. Ἀύξομειώσεις ἀποθεμάτων (+ ἢ -)	6.568	639	2.405	1.368	-257	4.500	5.229	5.801	c. Change in stocks
Ἀκαθάριστος δαπάνη τῆς οἰκονομίας	195.932	209.582	227.169	250.551	281.413	312.705	345.130	398.899	Gross expenditure of the economy
(1) Ἄνευ ποντοπόρων πλοίων, τῶν ὁποίων ἡ ἀξία ἀνέρχεται εἰς:	1.724	3.748	2.319	6.525	8.702	10.341	12.257	6.485	(1) Excluding oversea ships, the value of which amounts to:

ΚΧΙΙ: 2α. Διαθέσιμα ἀγαθὰ καὶ ὑπηρεσίαι καὶ χρησιμοποίησις αὐτῶν: 1965 - 1972

The finance of the gross expenditure of the economy: 1965 - 1972

Ἐκατομμύρια δραχμῶν εἰς τιμὰς 1958

Million drachmae at 1958 prices

	1965	1966	1967	1968	1969	1970	1971	1972*	
1. Ἀκαθάριστον ἐθνικὸν προϊόν εἰς ἀγοραίας τιμὰς	151.679	161.848	171.807	185.182	201.827	218.569	235.680	260.642	1. Gross national product at market prices
2. Μεταβιβάσεις κεφαλαίου καὶ τρέχουσαι ἐκ τῆς ἀλλοδαπῆς (καθαρὸν ὑπόλοιπον) ⁽¹⁾	16.955	10.669	11.959	15.577	19.060	18.852	18.995	20.091	2. Net borrowing and net transfers from the rest of the world ⁽¹⁾
Διαθέσιμα ἀγαθὰ καὶ ὑπηρεσίαι	168.634	172.517	183.766	200.759	220.887	237.421	254.675	280.733	Means available for financing gross expenditure of the economy
3. Κατανάλωσις	129.821	135.996	146.197	156.110	169.706	181.624	193.260	209.601	3. Consumption
α. Ἰδιωτικὴ	114.639	119.957	128.562	138.761	150.537	161.180	171.789	187.054	a. Consumer's expenditure on goods and services
β. Δημοσία	15.182	16.039	17.635	17.349	19.169	20.444	21.471	22.547	b. Government current expenditure on goods and services
4. Ἀκαθάριστοι ἐπενδύσεις	38.813	36.521	37.569	44.649	51.181	55.797	61.415	71.132	4. Gross asset formation
α. Ἀκαθάρ. ἐπενδύσεις παγίου κεφαλαίου ἰδιωτικῶν ἐπιχειρήσεων ⁽¹⁾	23.409	26.131	24.302	30.575	36.063	36.184	38.035	45.162	a. Enterprises gross fixed asset formation ⁽¹⁾
β. Ἀκαθάρ. ἐπενδύσεις παγίου κεφαλαίου Δημοσίου	9.504	10.458	11.790	12.696	14.848	15.997	19.585	22.274	b. Government gross fixed asset formation
γ. Ἀύξομειώσεις ἀποθεμάτων (+ ἢ -)	5.900	-68	1.477	1.378	270	3.616	3.795	3.696	c. Change in stocks
Ἀκαθάριστος δαπάνη τῆς οἰκονομίας	168.634	172.517	183.766	200.759	220.887	237.421	254.675	280.733	Gross expenditure of the economy
(1) Ἄνευ ποντοπόρων πλοίων, τῶν ὁποίων ἡ ἀξία ἀνέρχεται εἰς:	1.673	3.293	1.885	5.065	6.660	4.247	8.428	4.300	(1) Excluding oversea ships, the value of which amounts to:

* Προσωρινὰ στοιχεῖα.

* Provisional data.

XXII: 3. 'Ακαθάριστοι επενδύσεις εν τῇ Χώρα⁽¹⁾: α) κατ' εἶδος επενδύσεων, β) κατὰ τομείς παραγωγικῆς δραστηριότητος, γ) κατὰ φορεῖς: 1965-1972

Gross domestic asset formation⁽¹⁾: a) by type of asset, b) by branch of industry, c) by sector: 1965-1972

* Εκατομμύρια δραχμῶν εἰς τρεχούσας τιμὰς

Million drachmae at current prices

	1965	1966	1967	1968	1969	1970	1971	1972*	
<i>Κατ' εἶδος επενδύσεων — By type of asset</i>									
A.1. 'Ακαθάριστοι επενδύσεις παγίου κεφαλαίου	38.625	43.144	43.557	53.960	65.066	68.357	80.795	101.596	A.1. Fixed asset formation
1. Κατοικίαι	11.893	13.288	12.092	16.911	20.849	19.470	23.295	32.142	1. Dwellings
2. Λοιπὰ κτίρια	4.773	5.775	5.749	7.969	8.829	9.579	10.483	13.556	2. Other buildings
3. Λοιπὰ ἔργα καὶ κατασκευαὶ	9.438	9.848	10.632	12.467	14.123	16.439	19.620	22.625	3. Other construction and works
4. Μεταφορικά μέσα καὶ ἐξοπλισμὸς αὐτῶν	3.136	5.005	4.590	4.844	6.401	6.255	7.192	7.618	4. Transport equipment
5. Λοιπὸς ἐξοπλισμὸς	9.385	9.228	10.494	11.769	14.864	16.614	20.205	25.655	5. Other equipment
A.2. Ἀξομειώσεις ἀποθεμάτων	6.568	639	2.405	1.368	-257	4.500	5.229	5.801	A.2. Change in stocks
'Ακαθάρ. επενδύσεις εν τῇ Χώρα	45.193	43.783	45.962	55.328	64.809	72.857	86.024	107.397	Gross domestic asset formation
<i>Κατὰ τομείς παραγωγικῆς δραστηριότητος — By branch of industry</i>									
B.1. 'Ακαθάριστοι επενδύσεις παγίου κεφαλαίου	38.625	43.144	43.557	53.960	65.066	68.357	80.795	101.596	B.1. Fixed asset formation
1. Γεωργία-Κτηνοτροφία-Δάση-Ἀλιεία-Ἐγγειοβελτιωτικὰ κλπ.	4.808	4.830	5.541	6.451	6.959	7.777	8.521	10.156	1. Agriculture, livestock production, fishing etc.
2. Μεταλλεῖα-Ὀρυχεῖα κλπ.	492	498	625	754	4.110	1.471	1.981	1.763	2. Mining and quarrying
3. Μεταποιήσις	5.778	5.813	5.461	6.828	7.777	9.255	11.324	15.348	3. Manufacturing
4. Ἐνέργεια - Ὑδρεῦσις - Ἀποχετεύσεις	3.477	3.110	4.504	4.838	6.401	5.091	7.765	9.026	4. Electricity, gas, drainage etc.
5. Μεταφορὰ καὶ ἐπικοινωνία	6.893	9.061	9.055	10.621	13.197	14.383	17.692	20.236	5. Transportation and communication
6. Κατοικίαι	11.893	13.288	12.092	16.911	20.849	19.470	23.295	32.142	6. Dwellings
7. Δημοσία διοικήσις	147	371	404	325	566	828	816	862	7. Public administration
8. Λοιπαὶ δραστηριότητες	5.137	6.173	5.875	7.232	8.507	10.082	9.401	12.063	8. Other activities
B.2. Ἀξομειώσεις ἀποθεμάτων	6.568	639	2.405	1.368	-257	4.500	5.229	5.801	B.2. Change in stocks
1. Γεωργία - Κτηνοτροφία κλπ. α. Ζωικῶν κεφάλαιον	2.690	-1.559	1.670	-957	-46	1.808	3.161	1.428	1. Agriculture, livestock, etc. a. Livestock holdings
β. Λοιπὰ	-436	-490	-183	-128	-821	-377	371	300	b. Other
2. Ὀρυχεῖα, Μεταποιήσις, Ἐνέργεια, Ἐμπόριον κλπ.	2.826	-1.069	1.853	-829	775	2.185	2.790	1.128	2. Quarrying, manufacturing, electricity, trade etc.
3. Κράτος	2.288	1.692	1.175	4.139	157	2.444	2.569	4.711	3. Government
'Ακαθάρ. επενδύσεις εν τῇ Χώρα	45.193	43.783	45.962	55.328	64.809	72.857	86.024	107.397	Gross domestic asset formation
<i>Κατὰ φορεῖς — By sector</i>									
C.1. 'Ακαθάριστοι επενδύσεις παγίου κεφαλαίου	38.625	43.144	43.557	53.960	65.066	68.357	80.795	101.596	C.1. Fixed asset formation
1. Ἴδιωτικὰ	27.949	31.456	30.060	38.946	46.340	47.928	53.970	69.215	1. Private
2. Δημόσια	10.676	11.688	13.497	15.014	18.726	20.429	26.825	32.381	2. Public
C.2. Ἀξομειώσεις ἀποθεμάτων	6.568	639	2.405	1.368	-257	4.500	5.229	5.801	C.2. Change in stocks
1. Ἴδιωτῶν	4.915	103	2.535	2.988	-140	3.865	5.241	4.922	1. Private
2. Δημοσίου	1.653	536	-130	-1.620	-117	635	-12	879	2. Public
α. Δημόσια ἐπιχειρήσεις	63	30	310	194	251	387	489	1.217	a. Public enterprises
β. Κράτος	1.590	506	-440	-1.814	-368	248	-501	338	b. Government
'Ακαθάρ. επενδύσεις εν τῇ Χώρα	45.193	43.783	45.962	55.328	64.809	72.857	86.024	107.397	Gross domestic asset formation
(1) Ἄνευ ποντοπόρων πλοίων, τῶν ὁποίων ἡ ἀξία ἀνέρχεται εἰς :	1.724	3.748	2.319	6.525	8.702	10.341	12.257	6.485	(1) Excluding oversea ships, the value of which amounts to:

* Προσωρινὰ στοιχεῖα.

* Provisional data.

XXII: 3α. 'Ακαθάριστοι επενδύσεις εν τῇ Χώρα⁽¹⁾: α) κατ' εἶδος επενδύσεων, β) κατὰ τομείς παραγωγικῆς δραστηριότητος, γ) κατὰ φορεῖς: 1965 - 1972

Gross domestic asset formation ⁽¹⁾: a) by type of asset, b) by branch of industry, c) by sector: 1965 - 1972

¹ Ἐκατομμύρια δραχμῶν εἰς τιμὰς 1958

Million drachmae at 1958 prices

	1965	1966	1967	1968	1969	1970	1971	1972*	
<i>Κατ' εἶδος επενδύσεων — By type of asset</i>									
A.1. 'Ακαθάριστοι επενδύσεις παγίου κεφαλαίου	32.913	36.589	36.092	43.271	50.911	52.181	57.620	67.436	A.1. Fixed asset formation
1. Κατοικίαι	10.405	11.465	10.249	13.385	15.972	14.909	17.303	22.504	1. Dwellings
2. Λοιπὰ κτίρια	4.358	5.181	5.203	7.082	7.601	8.076	8.541	10.444	2. Other buildings
3. Λοιπὰ ἔργα καὶ κατασκευαὶ	8.755	9.027	9.674	10.974	11.999	13.496	15.585	16.921	3. Other construction and works
4. Μεταφορικὰ μέσα καὶ ἐξοπλισμὸς αὐτῶν	2.500	4.255	3.676	3.910	5.307	4.933	5.253	5.152	4. Transport equipment
5. Λοιπὸς ἐξοπλισμὸς	6.895	6.661	7.290	7.920	10.032	10.767	10.938	12.415	5. Other equipment
A.2. Ἀξομειώσεις ἀποθεμάτων	5.900	- 68	1.477	1.378	270	3.616	3.795	3.696	A.2. Change in stocks
Ἀκαθάρ. επενδύσεις εν τῇ Χώρα	38.813	36.521	37.569	44.649	51.181	55.797	61.415	71.132	Gross domestic asset formation
<i>Κατὰ τομείς παραγωγικῆς δραστηριότητος — By branch of industry</i>									
B.1. 'Ακαθάριστοι επενδύσεις παγίου κεφαλαίου	32.913	36.589	36.092	43.271	50.911	52.181	57.620	67.436	B.1. Fixed asset formation
1. Γεωργία-Κτηνοτροφία-Δάση-Ἄλιεία - Ἐγγειοβελτιωτικὰ κλπ.	4.381	4.258	4.818	5.576	5.800	6.323	6.656	7.471	1. Agriculture, livestock production, fishing etc.
2. Μεταλλεῖα-Ὄρυχεία κλπ.	357	410	462	570	771	1.018	1.212	1.030	2. Mining and quarrying
3. Μεταποιήσις	4.241	4.150	3.691	4.459	5.266	5.801	6.553	7.815	3. Manufacturing
4. Ἐνέργεια - Ὑδρεῦσις - Ἀποχετεύσεις	2.958	2.771	3.806	4.039	4.519	3.784	5.251	5.613	4. Electricity, gas, drainage, etc.
5. Μεταφορὰ καὶ ἐπικοινωνία	5.886	7.887	7.614	8.783	10.898	11.388	12.902	13.843	5. Transportation and communication
6. Κατοικίαι	10.405	11.465	10.249	13.385	15.972	14.909	17.303	22.504	6. Dwellings
7. Δημοσιὰ διοικήσις	132	337	367	287	476	679	633	635	7. Public administration
8. Λοιπὰ δραστηριότητες	4.553	5.311	5.085	6.172	7.209	8.279	7.110	8.525	8. Other activities
B.2. Ἀξομειώσεις ἀποθεμάτων	5.900	- 68	1.477	1.378	270	3.616	3.795	3.696	B.2. Change in stocks
1. Κτηνοτροφία - Γεωργία κλπ. α. Ζωικὸν κεφάλαιον β. Λοιπὰ	1.960 - 130 2.090	- 832 - 547 - 285	1.144 - 208 1.352	- 452 - 142 - 310	149 - 511 660	1.044 - 364 1.408	1.840 147 1.693	732 113 616	1. Agriculture, livestock, etc. a. Livestock holdings b. Other
2. Ὄρυχεία, Μεταποιήσις, Ἐνέργεια, Ἐμπόριον κλπ.	2.211	1.077	1.017	3.547	500	1.968	2.295	3.357	2. Quarrying, manufacturing, electricity, trade etc.
3. Κράτος	1.729	- 313	- 684	- 1.717	- 379	604	- 340	- 393	3. Government
Ἀκαθάρ. επενδύσεις εν τῇ Χώρα	38.813	36.521	37.569	44.649	51.181	55.797	61.415	71.132	Gross domestic asset formation
<i>Κατὰ φορεῖς — By sector</i>									
C.1. 'Ακαθάριστοι επενδύσεις παγίου κεφαλαίου	32.913	36.589	36.092	43.271	50.911	52.181	57.620	67.436	C.1. Fixed asset formation
1. Ἰδιωτικὰ	23.409	26.131	24.302	30.575	36.063	36.184	38.035	45.162	1. Private
2. Δημοσιὰ	9.504	10.458	11.790	12.696	14.848	15.997	19.585	22.274	2. Public
C.2. Ἀξομειώσεις ἀποθεμάτων	5.900	- 68	1.477	1.378	270	3.616	3.795	3.696	C.2. Change in stocks
1. Ἰδιωτῶν	4.121	227	1.905	2.946	448	2.735	3.780	3.236	1. Private
2. Δημοσίου	1.779	- 295	- 428	- 1.568	- 178	881	15	460	2. Public
α. Δημοσιὰ Ἐπιχειρήσεις	50	18	256	149	201	277	355	853	a. Public enterprises
β. Κράτος	1.729	- 313	- 684	- 1.717	- 379	604	- 340	- 393	b. Government
Ἀκαθάρ. επενδύσεις εν τῇ Χώρα	38.813	36.521	37.569	44.649	51.181	55.797	61.415	71.132	Gross domestic asset formation
(¹) Ἄνευ ποντοπόρων πλοίων τῶν ὁποίων ἡ ἀξία ἀνέρχεται εἰς :	1.673	3.293	1.885	5.065	6.660	4.247	8.428	4.300	(¹) Excluding oversea ships, the value of which amounts to :

* Προσωρινὰ στοιχεῖα.

* Provisional data.

XXIII. ΙΣΟΖΥΓΙΟΝ ΠΛΗΡΩΜΩΝ — BALANCE OF PAYMENTS

Πηγή : Μηνιαίων Στατιστικών Δελτίων Τραπέζης τῆς Ἑλλάδος—Source: Monthly Statistical Bulletin of the Bank of Greece

XXIII: 1. Ἴσοζύγιον πληρωμῶν. Βασικά συνολικά στοιχεία: 1969 - 1972 (βάσει στατιστικῆς συναλλάγματος)
Balance of payments. Basic global data: 1969 - 1972 (based on foreign exchange statistics)

Εἰς ἑκατομμύρια δολλαρίων ΗΠΑ

Million US dollars

Κατηγορίαί	1969		1970		1971		1972		Category
	Πιστώσις Credit	Χρέωσις Debit	Πιστώσις Credit	Χρέωσις Debit	Πιστώσις Credit	Χρέωσις Debit	Πιστώσις Credit	Χρέωσις Debit	
Τρέχουσαι συναλλαγαι									Current transactions
Ἀγαθὰ καὶ ὑπηρεσίαι	1.050,2	1.677,5	1.225,1	1.974,5	1.455,1	2.264,9	1.870,9	2.844,1	<i>Goods and services</i>
1. Ἀγαθὰ (1)	530,3	1.433,6	612,2	1.704,6	624,8	1.945,2	835,5	2.441,3	1. Goods (1)
2. Ταξιδιωτικὸν συναλλάγμα	149,5	47,9	193,6	55,3	305,3	73,7	392,7	95,8	2. Foreign travel
3. Μεταφοραὶ	244,0	30,2	276,9	42,0	369,2	62,8	433,5	77,7	3. Transportation
4. Ἀσφάλιστρα	1,8	9,7	3,5	9,7	3,9	8,5	3,2	11,4	4. Insurance premiums
5. Εἰσοδήματα ἐξ ἐπενδύσεων(2)	9,8	43,7	11,5	60,4	9,1	76,7	26,4	86,9	5. Investment income (2)
6. Ὑπηρεσίαι Δημοσίου (2)	44,1	67,1	40,9	45,3	41,0	34,7	48,0	47,2	6. Government (2)
7. Διάφορα	70,7	45,3	86,5	57,2	101,8	63,3	131,6	83,8	7. Miscellaneous
Καθαρὸν ὑπόλοιπον ἀγαθῶν καὶ ὑπηρεσιῶν	—	627,3	—	749,4	—	809,8	—	973,2	<i>Net balance of goods and services</i>
Δωρεαὶ	279,4	1,4	346,4	1,5	470,8	1,9	572,1	3,5	<i>Donations</i>
8. Ἰδιωτῶν (Μετανα/τικῶν) (3)	277,3	1,4	344,6	1,5	469,6	1,9	571,4	3,5	8. Private (Emigrant remit.)(3)
9. Κρατικὴ καὶ διεθν. ἴδρυμ.	2,1	—	1,8	—	1,2	—	0,7	—	9. Official
9.1 Ἐπανορθώσεις, ἀποζημιώσεις	1,8	—	1,4	—	0,9	—	0,4	—	9.1 Reparations, restitutions
9.2 Οἰκονομικὴ καὶ τεχνικὴ βοή- θεια	0,3	—	0,4	—	0,3	—	0,3	—	9.2 Economic and technical assistance
Καθαραὶ δωρεαὶ	278,0	—	344,9	—	468,9	—	568,6	—	<i>Net donations</i>
Καθαρὸν ὑπόλοιπον (1 ἕως 9)	—	349,3	—	404,5	—	340,9	—	404,6	<i>Net balance (1 through 9)</i>
Κίνησις κεφαλαίων καὶ νομι- ματικῶν χρυσοῦ (καθαρά)	328,2	—	378,1	—	334,7	—	401,4	—	Movement of capital and monetary gold (net)
10. Ἰδιωτῶν	270,7	48,5	365,4	47,6	382,7	58,4	645,1	76,2	10. Private
10.1 Μακροπρόθεσμος	243,6	48,5	333,6	47,6	330,0	58,4	578,4	75,9	10.1 Long-term capital
Κεφάλαια Ν.Δ. 2687/53	25,8	21,7	50,0	24,4	42,4	24,1	55,8	25,8	Capital under L.D. 2687/53
Ἐμπορ. πιστώσεις ἐξωτερικοῦ (4)	28,6	—	51,2	—	35,5	—	131,5	—	Suppliers' credits (4)
Ἔτερα κεφάλαια ἰδιωτ. ἐπιχειρ.(4)	71,8	11,5	114,9	7,2	74,8	12,0	68,7	23,6	Other loans by private corp.(4)
Ἔτερα κεφάλαια δημ. ἐπιχειρήσεων λοιστὰ κεφάλαια ἰδιωτῶν	29,7	7,7	13,7	7,8	28,3	11,5	122,4	16,7	Other loans by public corp.
10.2 Βραχυπρόθεσμος	27,1	—	31,8	—	52,7	—	200,0	9,8	10.2 Short-term capital
Ἐμπορ. πιστώσεις ἐξωτερικοῦ (4)	26,8	—	31,4	—	51,2	—	66,7	—	Suppliers' credits (4)
Ἰδιωτικὴ ἀνταλλαγαὶ	0,3	—	0,4	—	1,5	—	—	0,3	Private barter
11. Δημοσίου (Μακροπρόθεσμο)	54,9	34,3	30,4	34,5	17,9	43,4	17,8	43,1	11. Central Government (Long-term)
Δάνεια ἐξοφλητέα εἰς δρχ.	0,9	4,3	—	3,8	—	3,3	—	2,7	Loans repayable in local cur- rency
Δάνεια ἐξοφλητέα εἰς συν/μα	54,0	30,0	30,4	30,7	17,9	40,1	17,8	40,4	Loans repayable in foreign ex- change
12. Κεντρικῆς Τραπέζης	56,2	16,2	30,6	27,8	168,9	262,4	261,1	606,8	12. Central Monetary Institu- tion
Διεθνεῖς ὀργανισμοί. Καταβολαὶ Δάνεια καὶ πιστώσεις	46,3	5,0	—	10,6	—	—	—	—	Participation in intern. organ. Loans and credits
Ἔτερα	—	—	14,2	0,3	60,0	15,0	195,0	44,2	Other
Συμφωνίαι πληρ. καὶ συμψηφισμῶν	—	6,2	—	6,9	57,5	36,4	41,4	61,5	Other
Συναλλαγματικά διαθέσιμα	—	5,0	3,1	—	—	211,0	—	463,5	Payments and clearing agree- ment
Νομισματικὸς χρυσός	9,9	—	13,3	—	18,3	—	—	37,6	Official foreign exchange re- serves
13. Λοιπῶν Νομισμ. Ἰδρυμάτων	64,4	19,0	105,0	43,4	225,8	96,4	361,8	158,3	13. Other Monetary Institu- tions
Δάνεια καὶ πιστώσεις	11,7	2,3	18,7	2,9	45,2	6,4	64,1	6,6	Loans and credits
Καταθέσεις Ν.Δ. 2687/53	22,0	8,7	8,9	6,7	12,6	7,0	3,6	9,3	Deposits under L.D. 2687/53
Λοιστὰ καταθέσεις	30,7	8,0	77,4	33,8	168,0	83,0	294,1	142,4	Other deposits
Δημιουργία ἐπισήμων διαθε- σίμων									Creation of official re- serves
14. Μὴ νομισματικὸς χρυσός	—	—	—	—	—	—	23,6	—	14. Non monetary gold
15. Εἰδικὰ τραβηκτ. δικ. Δ.Ν.Τ. Τακτοποιητέα στοιχεία	21,1	—	16,8	—	10,3	—	—	7,1	15. Allocation of SDRs
			9,6	—	—	4,1	—	13,3	<i>Errors and omissions</i>

(1) Εἰσαγωγὰι c.i.f., ἐξαγωγὰι f.o.b. Δὲν περιλαμβάνεται ἡ βᾶσις τοῦ Ν.Δ. 2687/53 ἐγγραφῆ πλοίων εἰς ἑλληνικὸν νηολόγιον, ὡς καὶ αὐτὸ ἰδίῳ συναλλάγματι εἰσαγωγῶν.
(2) Περιλαμβάνονται αἱ εἰς δραχμαῖς δαπάναι ἀμερικανικῆς κυβερνήσεως ἐν Ἑλλάδι (ὑπηρεσίαι Δημοσίου), προσερχόμεναι ἐκ πληρωμῶν εἰς δραχμαῖς τοκοχρεολυσίων ἀμερικανικῶν δανείων κλπ.
(3) Καὶ ἐργατικά ἐμβύσματα ἐξ ἠπειρωτικῆς Εὐρώπης.
(4) Περιλαμβάνονται κεφάλαια καὶ πιστώσεις δημοσίων ὀργανισμῶν καὶ ἐπιχειρήσεων, μὴ συνεπαγόμενα ἀνάληψιν ὑποχρεώσεως ὑπὸ τοῦ Δημοσίου.

(1) Imports c.i.f., exports f.o.b. Excluding ships registered under L.D. 2687/53 and franco valuta imports.
(2) Including drachmae expenditures of U.S. Government in Greece (government), derived from interest and principal payments in drachmae on U.S. loans etc.
(3) Including workers' earnings from continental Europe.
(4) Including capital and credits of public corporations which do not entail the indebtedness of the State.

XXIII: 2. Ίσοζύγιον πληρωμῶν ἔτους 1972, κατὰ κυριωτέρας περιοχᾶς (βάσει στατιστικῆς συναλλάγματος)

Εἰς ἑκατομμύρια δολλαρίων ΗΠΑ

Κατηγορία	ΔΥΤΙΚΟΝ ΗΜΙΣΦΑΙΡΙΟΝ WESTERN HEMISPHERE						ΠΕΡΙΟΧΗ ΣΤΕΡΛΙΝΑΣ STERLING AREA				ΠΕΡΙΟΧΗ ΕΝΣ (5) EMA area	
	Ἡνωμένα Πολιτεῖαι United States		Καναδᾶς Canada		Λατ. Ἀμερικὴ Latin America		Ἐν Εὐρώπῃ (4) In Europe		Ἄλλοι Other		ΕΟΚ EEC	
	Πιστ. Credit	Χρέωσ. Debit	Πιστ. Credit	Χρέωσ. Debit	Πιστ. Credit	Χρέωσ. Debit	Πιστ. Credit	Χρέωσ. Debit	Πιστ. Credit	Χρέωσ. Debit	Πιστ. Credit	Χρέωσ. Debit
Τρέχουσαι συναλλαγαι												
Ἀγαθὰ καὶ ὑπηρεσίαι	451,5	455,8	27,1	17,5	1,7	46,8	115,1	235,6	52,1	154,9	481,1	1.239,9
1. Ἀγαθὰ (1)	162,7	202,2	4,0	14,3	1,2	44,9	32,7	188,3	40,5	145,7	330,4	1.421,2
2. Ταξιδιωτικὸν συνάλλαγμα	192,0	23,8	11,0	0,8	0,2	0,2	50,5	12,3	8,1	1,3	88,6	41,6
3. Μεταφοραὶ	—	33,8	2,2	0,8	0,3	0,3	—	16,3	0,9	1,0	20,2	15,5
4. Ασφάλιστρα	1,3	3,3	0,1	—	—	—	0,3	5,1	—	0,4	1,0	1,9
5. Εἰσοδήματα ἐξ ἐπενδύσεων(2)	3,7	53,2	3,1	0,6	—	0,1	9,5	4,2	—	—	2,1	18,3
6. Ὑπηρεσίαι Δημοσίου (2)	36,0	17,6	2,2	0,5	—	0,9	0,8	2,8	0,2	4,4	5,7	10,8
7. Διάφορα	55,8	31,9	4,5	0,5	—	0,4	21,3	6,6	2,4	2,1	33,1	30,6
Καθαρὸν ὑπόλοιπον ἀγαθῶν καὶ ὑπηρεσιῶν	—	4,3	9,6	—	—	45,1	—	120,5	—	102,8	—	758,8
Δωρεαὶ	187,8	0,8	32,5	0,1	0,6	0,1	—	0,4	65,5	0,3	266,8	1,2
8. Ἰδιωτῶν (Μεταναστευτικῶν) (3)	187,5	0,8	32,5	0,1	0,6	0,1	—	0,4	65,5	0,3	266,8	1,2
9. Κρατικὰ καὶ διεθν. ἰδρυμάτων	0,3	—	—	—	—	—	—	—	—	—	—	—
9.1 Ἐπανορθώσεις, ἀποζημιώσεις	—	—	—	—	—	—	—	—	—	—	—	—
9.2 Λοιπὰ	0,3	—	—	—	—	—	—	—	—	—	—	—
Καθαρὸν ὑπόλοιπον (1 ἕως 9)	182,7	—	42,0	—	—	44,6	—	120,9	—	37,6	—	493,2
Κινήσεις κεφαλαίων καὶ νομισματικῶν χρυσοῦ (καθαρὰ)	—	49,1	15,2	—	—	0,2	319,0	—	4,7	—	146,2	—
10. Ἰδιωτῶν	220,3	34,8	7,7	0,3	—	—	99,2	1,8	3,4	0,2	271,2	31,0
10.1 Μακροπρόθεσμος	207,7	34,8	7,7	0,3	—	—	95,4	1,8	3,4	0,2	239,9	31,0
Κεφάλαια Ν. 2687/53	32,0	14,3	—	0,1	—	—	0,7	0,3	—	—	21,4	8,7
Ἐμπορ. πιστώσεις ἐξωτερικοῦ	0,7	—	—	—	—	—	—	—	—	—	130,8	—
Ἔτερα κεφάλαια ἰδιωτ. ἐπιχειρήσεων	33,9	7,4	0,4	—	—	—	6,8	0,5	1,4	—	17,7	12,4
Ἔτερα κεφάλαια δημοσ. ἐπιχειρήσεων	46,4	8,8	—	0,2	—	—	59,7	0,4	—	—	13,0	6,5
Λοιπὰ κεφάλαια ἰδιωτῶν	94,7	4,3	7,3	—	—	—	28,2	0,6	2,0	0,2	57,0	3,4
10.2 Βραχυπρόθεσμος	12,6	—	—	—	—	—	3,8	—	—	—	31,3	—
Ἐμπορ. πιστώσεις ἐξωτερικοῦ	12,6	—	—	—	—	—	3,8	—	—	—	31,3	—
Ἰδιωτικὰ ἀντάλλαγα	—	—	—	—	—	—	—	—	—	—	—	—
11. Δημοσίου (Μακροπρόθεσμα)	8,7	37,2	—	—	—	—	0,1	—	—	—	7,7	5,5
Δάνεια ἐξοφλητέα εἰς δρχ.	—	2,7	—	—	—	—	—	—	—	—	—	—
Δάνεια ἐξοφλητέα εἰς συν/μα	8,7	34,5	—	—	—	—	0,1	—	—	—	7,7	5,5
12. Κεντρικῆς Τραπεζῆς	65,1	317,2	0,9	0,2	—	0,2	183,2	0,2	—	—	0,1	169,6
Διεθνεῖς ὀργανισμοὶ. Καταβολαὶ	—	—	—	—	—	—	—	—	—	—	—	—
Δάνεια καὶ πιστώσεις	25,0	—	—	—	—	—	170,0	—	—	—	—	—
Ἔτερα	40,1	34,0	0,8	0,2	—	—	0,2	0,2	—	—	0,1	1,2
Συμφωνία πληρ. καὶ συμψηφισμῶν	—	—	—	—	—	—	—	—	—	—	—	—
Συναλλαγματικὰ διαθέσιμα	—	283,2	0,1	—	—	—	13,0	—	—	—	—	168,4
Νομισματικὸς χρυσὸς	—	—	—	—	—	—	—	—	—	—	—	—
13. Λοιπῶν Νομισμ. ἰδρυμάτων	107,3	61,3	14,0	6,9	—	—	65,4	26,9	1,6	0,1	130,5	57,2
Δάνεια καὶ πιστώσεις	5,8	(-)0,7	—	—	—	—	12,4	—	0,5	—	12,3	5,3
Καταθέσεις Ν.Δ. 2687/53	2,4	4,8	—	0,1	—	—	—	—	—	—	—	0,8
Λοιπὰ καταθέσεις	99,1	57,2	14,0	6,8	—	—	53,0	26,8	1,1	0,1	117,4	50,7
Δημιουργία ἐπισήμων διαθεσίμων												
14. Μὴ νομισματικὸς χρυσὸς	—	—	—	—	—	—	—	—	—	—	—	—
15. Εἰδικὰ τραβηκτ. δικ. Δ.Ν.Τ.	—	—	—	—	—	—	—	—	—	—	—	—
Τακτοποιητέα στοιχεῖα καὶ πολυμερεῖς διακανονισμοὶ	—	133,6	—	57,2	44,8	—	—	198,1	32,9	—	347,0	—

(1) Εἰσαγωγαὶ c.i.f., ἐξαγωγαὶ f.o.b. Δὲν περιλαμβάνεται ἢ βάσει τοῦ Ν.Δ. 2687/53 ἔγγραφή πλοίων εἰς ἑλληνικὸν νηολόγιον, ὡς καὶ αἱ δι' ἴδιου συναλλάγματος εἰσαγωγαί.
 (2) Περιλαμβάνονται αἱ εἰς δραχμὰς δαπάναι ἀμερικανικῆς κυβερνήσεως ἐν Ἑλλάδι (ὕπηρεσίαι Δημοσίου), προερχόμεναι ἐκ πληρωμῶν εἰς δραχμὰς τοκοχρεολυσίων ἀμερικανικῶν δανείων κλπ.
 (3) Καὶ ἐργατικὰ ἐμβάσματα ἐξ ἡπειρωτικῆς Εὐρώπης.

(4) Ἡν. Βασίλειον, Ἴσλανδία καὶ Ἴρλανδικὴ Δημοκρατία.
 (5) Δὲν περιλαμβάνεται τὸ Ἡνωμένον Βασίλειον.
 (6) Βουλγαρία, Γερμανία (Ἀνατολική), Οὐγγαρία, Πολωνία, Ρουμανία, Ρωσσία, Τσεχοσλοβακία, ἡπειρωτικὴ Κίνα.
 (7) Γιουγκοσλαβία, Φινλανδία.
 (8) Δὲν περιλαμβάνονται χῶρα περιοχῆς στερλίνας.
 (9) Περιλαμβάνονται Διεθνεῖς Ὄργανισμοί.

Balance of payments of the year 1972, by major areas (based on foreign exchange statistics)

Million US dollars

ΠΕΡΙΟΧΗ ΕΝΕ (5) EMA area		Σοβιετικών συγκρότημα (6) Soviet area		Λοιπή Ευρώπη (7) Other Europe		Μέση 'Ανατολή (8) Middle East		'Απω 'Ανατολή (8) Far East		Λοιπα Χώρα (9) Unallocated		Σύνολον Total		Category
Λοιπή ΕΝΣ Other EMA														
Πιστ. Credit	Χρέωσ. Debit	Πιστ. Credit	Χρέωσ. Debit	Πιστ. Credit	Χρέωσ. Debit	Πιστ. Credit	Χρέωσ. Debit	Πιστ. Credit	Χρέωσ. Debit	Πιστ. Credit	Χρέωσ. Debit	Πιστ. Credit	Χρέωσ. Debit	
110,3	252,4	136,0	168,9	52,6	72,6	28,6	89,2	22,0	106,9	392,8	3,6	1.870,9	2.844,1	Current transactions
48,3	211,4	113,8	162,5	45,2	68,0	27,4	85,4	21,0	104,9	8,3	2,5	835,5	2.441,3	<i>Goods and services</i>
38,1	13,3	0,7	0,9	2,6	0,5	0,3	1,0	0,6	0,4	—	—	392,7	95,8	1. Goods (1)
6,5	4,7	14,6	2,1	3,6	2,3	0,6	0,5	0,2	0,4	384,4	—	433,5	77,7	2. Foreign travel
0,2	0,7	0,2	—	—	—	—	—	—	—	0,1	—	3,2	11,4	3. Transportation
7,9	8,8	—	—	—	—	0,1	0,4	—	0,2	—	1,1	26,4	86,9	4. Insurance premiums
0,9	5,8	2,0	2,1	0,1	0,4	0,1	1,3	—	0,6	—	—	48,0	47,2	5. Investment income (2)
8,4	7,7	4,7	1,3	1,1	1,4	0,1	0,6	0,2	0,7	—	—	131,6	83,8	6. Government (2)
—	142,1	—	32,9	—	20,0	—	60,6	—	84,9	389,2	—	—	973,2	7. Miscellaneous
17,4	0,5	0,2	0,1	0,1	—	1,1	—	0,1	—	—	—	572,1	3,5	<i>Net balance of goods and services</i>
17,4	0,5	0,2	0,1	0,1	—	0,7	—	0,1	—	—	—	571,4	3,5	<i>Donations</i>
—	—	—	—	—	—	0,4	—	—	—	—	—	0,7	—	8. Private (Emigrant remit.)(3)
—	—	—	—	—	—	0,4	—	—	—	—	—	0,4	—	9. Official
—	—	—	—	—	—	—	—	—	—	—	—	0,3	—	9.1 Reparations, restitutions
—	125,2	—	32,8	—	19,9	—	59,5	—	84,8	389,2	—	—	404,6	9.2 Other
—	45,3	17,5	—	6,6	—	7,3	—	0,2	—	—	20,7	401,4	—	<i>Net balance (1 through 9)</i>
26,3	6,1	1,7	0,3	0,1	—	4,8	—	0,1	—	10,3	1,7	645,1	76,2	Movement of capital and monetary gold (net)
23,0	6,1	—	—	0,1	—	1,1	—	0,1	—	—	1,7	578,4	75,9	10. Private
1,7	1,5	—	—	—	—	—	—	—	—	—	0,9	55,8	25,8	10.1 Long-term capital
8,0	3,3	—	—	0,1	—	0,4	—	—	—	—	—	131,5	—	Capital under L.D. 2687/53
3,3	0,8	—	—	—	—	—	—	—	—	—	—	68,7	23,6	Suppliers' credits
10,0	0,5	—	—	—	—	0,7	—	0,1	—	—	—	122,4	16,7	Other loans by private corp.
3,3	—	1,7	0,3	—	—	3,7	—	—	—	10,3	—	200,0	9,8	Other loans by public corp.
3,3	—	1,7	0,3	—	—	3,7	—	—	—	10,3	—	66,7	0,3	Other private capital
4,3	0,4	—	—	—	—	—	—	—	—	—	—	66,7	—	10.2 Short-term capital
—	—	—	—	—	—	—	—	—	—	—	—	—	0,3	Suppliers' credits
—	—	—	—	—	—	—	—	—	—	—	—	—	0,3	Private barter
1,3	0,4	—	—	—	—	—	—	—	—	—	—	17,8	43,1	11. Central Government
—	—	—	—	—	—	—	—	—	—	—	—	—	—	(Long-term)
—	—	—	—	—	—	—	—	—	—	—	—	—	—	Loans repayable in local cur-
0,2	95,1	22,2	6,1	6,3	—	2,5	—	—	—	37,6	280,5	626,2	626,2	Loans repayable in foreign ex-
—	—	—	—	—	—	—	—	—	—	—	—	—	—	change
—	44,2	—	—	—	—	—	—	—	—	—	—	195,0	44,2	12. Central Monetary Institution
0,2	25,9	—	—	—	—	—	—	—	—	—	—	41,4	61,5	Participation in intern. organ.
—	—	22,2	6,1	6,3	—	2,5	—	—	—	—	—	31,0	6,3	Loans and credits
—	25,0	—	—	—	—	—	—	—	—	—	—	13,1	476,6	Other
—	—	—	—	—	—	—	—	—	—	—	—	37,6	—	Payments and clearing agreement
32,4	3,9	—	—	0,2	—	—	—	0,1	—	10,3	2,0	361,8	158,3	Official foreign exchange reserves
22,6	—	—	—	0,2	—	—	—	—	—	10,3	2,0	64,1	6,6	Monetary gold
0,4	3,1	—	—	—	—	—	—	—	—	—	—	3,6	9,3	13. Other Monetary Institutions
9,4	0,8	—	—	—	—	—	—	0,1	—	—	—	294,1	142,4	Loans and credits
—	—	—	—	—	—	—	—	—	—	—	—	—	—	Deposits under L.D. 2687/53
—	—	—	—	—	—	—	—	—	—	—	—	—	—	Other deposits
—	—	—	—	—	—	—	—	—	—	23,6	—	23,6	—	Creation of official re-
—	—	—	—	—	—	—	—	—	—	—	—	—	—	serves
—	—	—	—	—	—	—	—	—	—	—	—	—	—	14. Non monetary gold
170,5	—	15,3	—	13,3	—	52,2	—	84,6	—	—	—	—	—	15. Allocation of SDRs
—	—	—	—	—	—	—	—	—	—	—	—	—	—	<i>Errors and omissions</i>

(1) Imports c.i.f., exports f.o.b. Excluding ships registered under L.D. 2687/53 and franco valuta imports.

(2) Including drachmae expenditures of U.S. Government in Greece (government), derived from interest and principal payments in drachmae on U.S. loans etc.

(3) Including workers' earnings from continental Europe.

(4) United Kingdom, Iceland and Ireland.

(5) Not including the United Kingdom.

(6) Bulgaria, East Germany, Hungary, Poland, Romania, USSR, Czechoslovakia, mainland China.

(7) Yugoslavia, Finland.

(8) Non-sterling countries.

(9) Including International Organizations.

XXIII: 3. Ίσοζύγιον διεθνῶν συναλλαγῶν: 1965 - 1972—Balance of payments: 1965 - 1972

Ἐκατομμύρια δραχμῶν εἰς τρεχοῦσας τιμὰς

Million drachmae at current prices

	1965	1966	1967	1968	1969	1970	1971	1972	
1. Ἐξαγωγὰ ἀγαθῶν καὶ ὑπηρεσιῶν	12.142	16.893	17.886	17.323	20.092	22.954	23.722	31.067	1. Sales of goods and services to the rest of the world
α) Ἐμπορεύματα (f.o.b.) ..	9.960	14.999	15.500	14.272	17.058	19.378	19.976	26.191	a) Merchandises (f.o.b.)
β) Μεταφορὰ	840	779	1.065	1.127	994	1.065	900	1.247	b) Transportation
γ) Λοιπὰ ὑπηρεσίαι	1.342	1.115	1.321	1.924	2.040	2.511	2.846	3.629	c) Other services
2. Δαπάναι ἀλλοδαπῶν εἰς τὴν ἡμεδαπὴν	3.980	5.486	5.139	5.156	5.807	7.034	10.160	13.014	2. Receipts from the rest of the world
α) Διεθνεῖς μεταφορὰ	—	—	—	—	—	—	—	—	a) Transportation
β) Λοιπὰ δαπάναι	3.980	5.486	5.139	5.156	5.807	7.034	10.160	13.014	b) Other expenditures
3. Εἰσπράξεις εἰσοδημάτων ἐκ τῆς ἀλλοδαπῆς	4.388	4.944	5.613	6.484	6.699	7.562	10.090	12.964	3. Income payments from the rest of the world
α) Κέρδη κεφαλαίου	3.067	3.625	3.876	4.368	4.623	5.315	6.857	7.919	a) Capital profits
β) Μισθοὶ καὶ ἡμερομίσθια ..	1.321	1.319	1.737	2.116	2.076	2.247	3.233	5.045	b) Salaries and wages
Σύνολον πωλήσεων ἀγαθῶν καὶ ὑπηρεσιῶν πρὸς τὴν ἀλλοδαπὴν καὶ εἰσπράξεις εἰσοδημάτων ἐκ τῆς ἀλλοδαπῆς	20.510	27.323	28.638	28.963	32.558	37.550	43.972	57.045	Total current receipts
4. Εἰσαγωγὰ ἀγαθῶν καὶ ὑπηρεσιῶν	34.441	35.651	36.740	40.699	46.480	52.112	57.791	71.512	4. Purchases of goods and services from the rest of the world
α) Ἐμπορεύματα (f.o.b.) ..	30.190	30.836	31.602	35.181	40.307	44.828	49.407	61.024	a) Merchandises (f.o.b.)
β) Μεταφορὰ	3.070	3.692	3.695	4.002	4.451	5.202	6.227	7.696	b) Transportation
γ) Λοιπὰ ὑπηρεσίαι	1.181	1.123	1.443	1.516	1.722	2.082	2.157	2.792	c) Other services
5. Δαπάναι ἡμεδαπῶν εἰς τὴν ἀλλοδαπὴν	1.918	1.799	2.183	2.322	3.254	2.843	3.251	4.288	5. Expenditure of residents abroad
α) Διεθνεῖς μεταφορὰ	—	—	—	—	—	—	—	—	a) Transportation
β) Λοιπὰ δαπάναι	1.918	1.799	2.183	2.322	3.254	2.843	3.251	4.288	b) Other expenditures
6. Πληρωμαὶ εἰσοδημάτων εἰς τὴν ἀλλοδαπὴν	758	1.046	1.313	1.442	1.725	2.274	2.768	3.323	6. Current transfers to the rest of the world
α) Κέρδη κεφαλαίου	537	696	936	1.069	1.311	1.812	2.172	2.480	a) Capital profits
β) Μισθοὶ καὶ ἡμερομίσθια ..	221	350	377	373	414	462	596	843	b) Salaries and wages
Σύνολον ἀγορῶν ἀγαθῶν καὶ ὑπηρεσιῶν ἀπὸ τὴν ἀλλοδαπὴν καὶ πληρωμῶν εἰσοδημάτων πρὸς τὴν ἀλλοδαπὴν	37.117	38.496	40.236	44.463	51.459	57.229	63.810	79.123	Total sales of goods and services from, and income payments to the rest of the world
7. Ίσοζύγιον ἀγαθῶν, ὑπηρεσιῶν καὶ εἰσοδημάτων	-16.607	-11.173	-11.598	-15.500	-18.861	-19.679	-19.838	-22.078	7. Balance of goods, services and incomes
8. Τρέχουσαι μεταβιβάσεις ἀπὸ τὴν ἀλλοδαπὴν	6.368	7.134	7.040	7.181	8.310	10.337	14.090	17.141	8. Current transfers from the rest of the world
α) Πρὸς τὸ Δημόσιον	160	85	78	—	—	—	—	—	a) To government
β) Πρὸς τοὺς ἰδιώτας	6.208	7.049	6.962	7.181	8.310	10.337	14.090	17.141	b) To households
9. Μείον: Τρέχουσαι μεταβιβάσεις πρὸς τὴν ἀλλοδαπὴν	156	165	191	169	195	159	155	182	9. Less: Current transfers to the rest of the world
Ἀπὸ τὸ Δημόσιον	156	165	191	169	195	159	155	182	From government
10. Μεταβιβάσεις κεφαλαίων ἀπὸ τὴν ἀλλοδαπὴν	469	81	104	53	89	54	35	21	10. Capital transfers from the rest of the world
α) Βοήθεια ΗΠΑ	74	—	—	—	—	—	—	—	a) USA grants
β) Ἐπανορθώσεις	88	52	85	33	51	43	27	12	b) Reparations
γ) Λοιπὰ	307	29	19	20	38	11	8	9	c) Other
11. Μείον: Μεταβιβάσεις κεφαλαίων πρὸς τὴν ἀλλοδαπὴν	—	—	—	—	—	—	—	—	11. Less: Capital transfers to the rest of the world
12. Καθαρὸς δανεισμὸς τῆς Χώρας ἀπὸ τὴν ἀλλοδαπὴν	9.926	4.123	4.645	8.435	10.657	9.447	5.868	5.098	12. Net lending

Πηγή: Γενικὴ Διεύθυνσις Ἐθνικῶν Λογαριασμῶν.

Source: General Directorate of National Accounts.

XXIII: 4. Είσοδη-έκροη κεφαλαίων, άδηλοι πόροι και πληρωμαί: 1965 - 1972

Capital inflow-outflow and invisible receipts and payments: 1965 - 1972

Είς χιλιάδας δολλαρίων ΗΠΑ

Thousand US dollars

	1965	1966	1967	1968	1969	1970	1971	1972	
Είσοδη κεφαλαίων (1)	224.770	251.961	226.558	285.441	379.810	432.081	655.804	1.033.002	Capital inflow (1)
Άδηλοι πόροι									Invisible receipts
Σύνολον	549.395	635.949	659.006	713.974	788.312	949.201	1.292.339	1.599.888	Total
Μεταφοραί (2)	163.801	182.541	214.426	243.232	244.021	276.945	369.225	433.477	Transportation (2)
Μεταναστευτικά έμβάσματα (3)	206.940	234.967	232.067	234.389	277.313	344.559	469.665	571.370	Emigrant remittances (3)
Ταξιδιωτικόν συνάλλαγμα	107.575	143.458	126.768	120.263	149.470	193.556	305.299	392.700	Foreign travel
Άσφάλιστρα	2.310	2.198	1.825	2.414	1.854	3.539	3.893	3.173	Insurance premiums
Υπηρεσίαι Δημοσίου (4)	15.882	29.566	33.540	41.130	35.156	32.636	33.362	41.122	Government Services (4)
Τόκοι, μερίσματα, κέρδη	8.023	6.450	6.235	6.984	9.785	11.484	9.079	26.426	Interest, dividends, profits
Άμοιβαί, μισθοί	2.427	1.791	1.959	3.826	4.569	6.318	10.855	13.802	Wages, salaries
Λοιπά (5)	42.437	34.978	42.186	61.736	66.144	80.164	90.961	117.818	Miscellaneous (5)
Έκροη κεφαλαίων	32.868	42.049	62.605	74.388	96.248	126.571	195.389	380.256	Capital outflow
Άδηλοι πληρωμαί									Invisible payments
Σύνολον	136.849	154.587	183.974	194.244	240.732	266.895	317.264	402.106	Total
Μεταφοραί (6)	18.348	32.708	30.572	30.310	30.240	42.032	62.797	77.693	Transportation (6)
Ταξιδιωτικόν συνάλλαγμα	41.454	40.613	40.755	42.445	47.905	55.297	73.655	95.798	Foreign travel
Σπουδαί	6.952	7.291	9.534	9.263	9.771	16.528	19.393	27.238	Studies
Λοιπά	34.502	33.322	31.221	33.182	38.134	38.769	54.262	68.560	Other
Άσφάλιστρα	5.540	6.993	7.716	8.629	9.688	9.670	8.493	11.469	Insurance premiums
Υπηρεσίαι Δημοσίου (7)	27.698	24.844	38.388	40.592	67.065	45.316	34.724	47.158	Government Services (7)
Τόκοι, μερίσματα, κέρδη	13.107	18.619	25.165	30.808	39.100	55.882	72.415	82.668	Interest, dividends, profits
Λοιπά (8)	30.702	30.810	41.378	41.460	46.734	58.698	65.180	87.320	Miscellaneous (8)

(1) Περιλαμβάνεται ή αξία μηχανημάτων εισαχθέντων βάσει του Ν.Δ. 2687/53. Δεν περιλαμβάνονται αι έμπορικαι πιστώσεις έξωτερικού.

(2) Περιλαμβάνονται ναύλοι έμπορευμάτων, εισιτήρια, έμβάσματα ναυτιλλομένων και έφοπλιστών, εισφοραί NAT, φορολογία έφοπλισμού, άνεφοδιασμοί και έπισκευαί.

(3) Περιλαμβάνονται τὰ εργατικά έμβάσματα έξ ήπειρωτικής Εύρώπης.

(4) Περιλαμβάνονται αι δαπάναι ξένων άποστολών και έργα ύποδομής NATO.

(5) Περιλαμβάνονται προμήθειαι άντιπροσώπων και άνταποκριτών, τηλεπικοινωνιαί, έτερα έμβάσματα.

(6) Περιλαμβάνονται εισιτήρια, έφοδιασμός και έπισκευαί. Άπό του 1966, λοιπαί έφοπλιστικά δαπάναι.

(7) Περιλαμβάνονται έργα ύποδομής NATO, τεχνική εκπαίδευσις και πληρωμαί Δημοσίου έξ Ιταλικών έπανορθώσεων.

(8) Περιλαμβάνονται προμήθειαι άντιπροσώπων και άνταποκριτών, κινηματογραφικά, συνδρομαί, μισθοί, συντάξεις, τηλεπικοινωνιαί, έτεραί πληρωμαί.

(1) Including the value of machinery imported under D. L. 2687/53. Not including foreign suppliers' credits.

(2) Including freight, passenger fares, seamen's and shipowners' remittances, contribution to Seamen's Fund, shipowners' taxes, supplies and repairs.

(3) Including workers' earnings from continental Europe.

(4) Including expenditures of foreign missions and NATO infrastructure.

(5) Including agents' commission, telecommunications, other remittances.

(6) Including passenger fares, supplies and repairs. Since 1966, other expenditure by shipowners.

(7) Including NATO infrastructure, technical assistance and State payments out of Italian reparations.

(8) Including agents' commission, film royalties, subscriptions, salaries and pensions, telecommunications, other.





ΜΕΡΟΣ Β': ΔΙΕΘΝΕΙΣ ΠΙΝΑΚΕΣ

PART B.: INTERNATIONAL TABLES





1. Έπιλογή παγκοσμίων στατιστικῶν σειρῶν—Selected series of world statistics

Έτήσια σύνολα

Annual totals

	Μονάς ἢ ἔτος βάσεως	1968	1969	1970	1971	1972	Unit or base	
Πληθυσμὸς								Population
Σύνολον	ἑκατομ.	3.490	3.561	3.632	3.706	...	million	= Total (Mid-year estimates)
(Έκτιμήσεις εἰς τὸ μέσον τοῦ ἔτους)								
Γεωργία, δάση καὶ ἀλιεία								Agriculture, forestry and fishing
Δείκτης γεωργικῆς παραγωγῆς (1) :								Index of agricultural pro- duction (1) :
Γενικὸς	1963=100	116	117	120	124	...	1963=100	All commodities
Τροφίμων	»	118	119	122	126	...	»	Food
Σῖτος	ἑκατομ. τόν.	333	316	319	354	348	million t.	Wheat
*Αραβόσιτος	»	251	265	261	306	301	»	Maize
*Όρυζα	»	285	295	310	310	297	»	Rice (paddy)
Βάμβαξ	1.000 τόν.	11.298	11.266	11.722	12.225	12.929	1.000 t.	Cotton (lint)
*Αραχίδες (μὴ ἀποφλοιωμέ- ναι) (2)	ἑκατομ. τόν.	15,7	16,7	17,6	18,1	16,7	million t.	Groundnuts (in shell) (2)
*Απλυτά ἔρια	1.000 τόν.	2.714	2.810	2.760	2.730	2.720	1.000 t.	Wool, greasy
Κρέας	ἑκατομ. τόν.	77,4	78,2	80,4	81,5	...	million t.	Meat
Γάλα	»	395	397	398	401	407	»	Milk
Καφῆς	1.000 τόν.	3.795	4.334	3.936	5.195	4.908	1.000 t.	Coffee
Τέτον (1)	»	1.036	1.091	1.094	1.106	1.170	»	Tea (1)
Κακάον	»	1.219	1.428	1.530	1.570	1.470	»	Cocoa
Καπνὸς	»	4.750	4.605	4.659	4.566	4.698	»	Tobacco
Φυσικὸν καουτσούκ	»	2.685	2.995	3.102	3.060	3.102	»	Natural rubber
Στρογγύλη ξυλεία	ἑκατομ. μ3	2.280	2.323	2.367	2.392	...	million m3	Roundwood
*Αλιευθεῖσαι ποσότητες	ἑκατομ. τόν.	63,9	62,6	69,6	69,4	...	million t.	Fish catches
Βιομηχανικὴ παραγωγή								Industrial production
Δείκτης βιομηχανικῆς παραγωγῆς (3) :								Index of industrial production (3) :
Γενικὸς	1963=100	137	148	152	155	165	1963=100	Total
Μεταλλευτικῆς παραγ... Βιομηχανικῆς παραγωγῆς	»	125	133	142	144	146	»	Mining
»	»	137	148	151	154	164	»	Manufacturing
*Ανθραξ (4)	ἑκατομ. τόν.	1.997	2.029	2.071	2.049	2.076	million t.	Coal (4)
*Ακάθαρτον πετρέλαιον (1) .. Χυτοσίδηρος καὶ κράματα σι- δήρου (1)	»	1.908	2.056	2.248	2.369	2.470	»	Crude petroleum (1) Pig-iron and ferro-alloys (1)
»	»	367	396	413	407	431	»	»
*Ακατέργαστος χάλυψ (1) ... Χαλκὸς (5)	1.000 τόν.	4.670	5.100	5.340	5.300	5.816	1.000 t.	Crude steel (1) Copper (5)
Ψευδάργυρος (6)	»	3.770	4.060	3.910	3.750	4.209	»	Zinc (6)
Μόλυβδος (6)	»	2.260	2.540	2.590	2.460	2.640	»	Lead (6)
Κασσίτερος (17)	»	187	181	186	187	190	»	Tin (17)
*Αλουμίνιον (6)	»	6.720	7.550	8.140	8.655	9.064	»	Aluminium (6)
Τσιμέντο (1)	ἑκατομ. τόν.	502	528	555	584	618	million t.	Cement (1)
*Ηλεκτρισμὸς (1)	1.000 ἑκ.κwh	4.141	4.499	4.828	5.128	5.479	1.000 million kwh	Electricity (1)
*Εμπορ. Ναυτικὸν (7) Καθελκυσθέντα πλοῖα ... *Υπὸ ναυπήγησιν (8)	ἑκατομ. κ.δ.χ.	16,91	19,32	21,69	24,86	26,53	million grt.	Merch. vessels (7) Launched Under construction (8)
»	»	15,67	17,53	21,51	22,62	24,35	»	»
Αὐτοκίνητα (1) *Επιβατηγά Φορτηγά καὶ λεωφορεῖα	ἑκατομ.	21,70	22,79	22,41	25,36	27,53	million	Motor vehicles (1) Passenger Commercial
»	»	6,51	6,81	6,73	7,07	7,47	»	»
Τεχνητὰ καὶ συνθετικὰ ἴνες Συνεχεῖς ἴνες Μὴ συνεχεῖς ἴνες	1.000 τόν.	1.418	1.425	1.392	1.397	1.388	1.000 t.	Rayon and acetate Continuous filaments Discontinuous filaments
»	»	2.110	2.130	2.042	2.045	2.195	»	»
Μὴ κυτταρινούχοι ἴνες Συνεχεῖς ἴνες Μὴ συνεχεῖς ἴνες	1.000 τόν.	1.831	2.120	2.359	2.857	3.205	1.000 t.	Non-cellulosic fibres Continuous filaments Discontinuous filaments
»	»	1.747	2.058	2.333	2.738	3.137	»	»
Πριστὴ ξυλεία	1.000 μ3	394	405	404	414	...	1.000 m3	Sawnwood
Χαρτόμαζα (1) Χημικὴ Μηχανικὴ	ἑκατομ. τόν.	70,2	75,1	77,9	76,8	...	million t.	Woodpulp (1) Chemical Mechanical
»	»	23,8	25,5	26,3	26,5	...	»	»
Δημοσιογραφικὸς χάρτης (1) Λιπάσματα ἀζωτοῦχα (9) ... Σάκχαρις ἀκατέργαστος ...	»	19,3	20,9	21,4	20,8	...	»	Newsprint (1)
»	»	24,3	27,6	30,2	32,2	34,4	»	Nitrogenous fertilizers (9)
»	»	66,9	69,6	72,9	74,0	...	»	Sugar, raw

Πίναξ — Table 1. Συνέχεια — Continued

'Ετήσια σύνολα

Annual totals

	Μονάς ή έτος βάσεως	1968	1969	1970	1971	1972	Unit or base	
Μεταφοραί								Transport
Σιδηροδρομικά μεταφοραί								Railway traffic
Έμπορεύματα, καθαροί χιλ/κoi τόννοι	1.000 έκατομ.	4.642	4.815	5.015	5.136	...	1.000 million	Freight, net ton-kilo- metres
Αυτοκίνητα έν κυκλοφορία ⁽¹⁰⁾								Motor vehicles in use ⁽¹⁰⁾
Έπιβατηγά	1.000	170.370	182.450	193.140	204.100	...	1.000	Passenger cars
Φορτηγά και λεωφορεία	»	45.780	48.400	51.240	53.400	...	»	Commercial vehicles
Διεθνείς θαλάσσιαι μεταφοραί								International sea-borne shipping
Φορτωθέντα έμπορεύματα	έκατομ. τόν.	2.110	2.310	2.610	2.710	...	million t.	Goods loaded
Πετρελαιοειδή	»	1.140	1.280	1.440	1.540	...	»	Tanker cargo
Λοιπά ⁽¹¹⁾	»	930	1.000	1.120	1.130	...	»	Dry cargo ⁽¹¹⁾
Θαλάσσιαι μεταφοραί: έμπο- ρικός στόλος	έκατομ.κ.ό.χ.	194,2	211,7	227,5	247,2	...	million grt.	Merchant shipping: fleet
Πολιτική αεροπορία: τακτικά δρομολόγια ⁽¹²⁾								Civil aviation: scheduled services ⁽¹²⁾
Διανυθέντα χιλιόμετρα ..	έκχτομύρια	6.000	6.740	7.040	7.070	7.220	million	Kilometres flown
Χιλιμετρικοί έπιβάτατα ..	»	310.000	351.000	382.000	406.000	462.000	»	Passenger-km
Χιλιμετρ. τόν. έμ/των ..	»	7.920	9.760	10.460	11.480	13.200	»	Freight ton-km
Χιλιμετρ. τόν. ταχ/μείου	»	2.350	2.540	2.750	2.560	2.420	»	Mail ton-km
Έξωτερ. έμπόριον⁽³⁾								External trade⁽³⁾
Έξια								Value
Έισαγωγών c.i.f.	1.000 έκατ. } δολ. ΗΠΑ }	223,6	254,7	291,6	324,9	380,8	1.000 } mil. US \$ }	Imports, c.i.f.
Έξαγωγών f.o.b.		241,2	241,7	277,5	310,2	366,0		Exports, f.o.b.
Δείκτης όγκου έξαγωγών								Quantum: index of exports
Γενικός	1963=100	151	167	183	193	212	1963=100	All commodities
Βιομηχανικών προϊόντων	»	165	187	203	216	235	»	Manufactures
Δείκτης μέσης αξίας έξαγω- γών⁽¹³⁾								Unit value: index of ex- ports⁽¹³⁾
Γενικός	1963=100	104	107	113	119	128	1963=100	All commodities
Βιομηχανικών προϊόντων	»	107	110	117	124	135	»	Manufactures
Βασικά προϊόντα: δείκται τι- μών⁽¹⁴⁾								Primary commodities: price indices⁽¹⁴⁾
Γενικός	1963=100	100	104	108	115	130	1963=100	Total
Τροφίμων	»	100	104	111	117	132	»	Food
Λοιπών: γεωργικής προ- ελεύσεως	»	96	101	101	105	120	»	Non-food: of agricultur- al origin
Όρυκτών	»	102	104	111	127	141	»	Minerals
Χρυσός⁽³⁾								Gold⁽³⁾
Παρχαγωγή χρυσού ⁽¹⁵⁾	έκ. δολ. ΗΠΑ	1.443	1.420	1.450	mil. US \$	Gold production ⁽¹⁵⁾
Παγκόσμια άποθέματα χρυ- σού ⁽¹⁶⁾	1.000 έκατ. δολ. ΗΠΑ	40,9	41,0	41,3	44,7	45,0	1.000 mil. US \$	World Gold Holdings ⁽¹⁶⁾

Πηγή: Μηνιαίων Στατιστικών Δελτίων των Η.Ε., Οκτώβριος 1973.

Source: U.N. Monthly Bulletin of Statistics, October 1973.

- (1) Δέν περιλαμβάνεται ή Κίνα.
- (2) Δέν περιλαμβάνεται ή ΕΣΣΔ.
- (3) Δέν περιλαμβάνονται ή 'Ανατ. Εύρώπη, ΕΕΣΔ και ή Κίνα.
- (4) Δέν περιλαμβάνεται ή Κίνα' περιλαμβάνεται τό εις γαιάνθρακα θερμικών ισοδύναμον του φαιάνθρακος και του λιγνίτου.
- (5) Δέν περιλαμβάνονται ή Κίνα, ή ΕΣΣΔ, ή 'Ανατολ. Γερμανία και ή Β. Κορέα.
- (6) Δέν περιλαμβάνονται αι άνωτέρω χώραι (σημείωσις 5), ώς και ή Τσεχοσλοβακία και Ρουμανία.
- (7) Δέν περιλαμβάνονται ή Κίνα, ή ΕΣΣΔ και ή 'Ανατ. Γερμανία.
- (8) Κατά τό τέλος τής περιόδου.
- (9) Δωδεκάμηνον λήγον έντός του άναφερομένου έτους.
- (10) Δέν περιλαμβάνονται ή Κίνα, ή Βόρειος Κορέα και τό Βόρειον Βιετνάμ.
- (11) Δέν περιλαμβάνεται ή κίνηση των Μεγάλων Λιμνών.
- (12) Μέλη Διεθνούς 'Οργανώσεως Πολιτικής 'Αεροπορίας' δέν περιλαμβάνονται ή Κίνα και ή ΕΣΣΔ.
- (13) Δείκτης όπολογισθείς εις δολάρια ΗΠΑ.
- (14) Δείκται τιμών έξαγωγής, όπολογισθέντες εις δολάρια ΗΠΑ.
- (15) Βάσει τιμής 35 δολαρίων ΗΠΑ κατά όγγιαν.
- (16) Κατά τό τέλος τής περιόδου' δέν περιλαμβάνονται αι Πολιτεΐαι του %Περσικού κόλπου και ή Κούβα.
- (17) Δέν περιλαμβάνονται ή Κίνα, ή ΕΣΣΔ, ή 'Ανατ. Γερμανία, ή Τσεχοσλοβακία και τό Βόρειον Βιετνάμ.

- (1) Excluding China.
- (2) Excluding the USSR.
- (3) Excluding East Europe, USSR and China.
- (4) Excluding China; including coal equivalent of brown coal and lignite.
- (5) Excluding China, the USSR, East Germany and North Korea.
- (6) Not included the countries mentioned above (note 5), as well as Czechoslovakia and Romania.
- (7) Excluding China, the USSR and East Germany.
- (8) End of period.
- (9) Twelve months ending during the year stated.
- (10) Excluding China, North Korea and North Viet-Nam.
- (11) Excluding Great Lakes traffic.
- (12) ICAO members; excluding China and the USSR.
- (13) Index computed in US dollars.
- (14) Export price indices, computed in US dollars.
- (15) Valued at \$ 35 US per fine ounce.
- (16) End of period; excluding Persian Gulf States and Cuba.
- (17) Excluding China, the USSR, East Germany, Czechoslovakia and North Viet-Nam.

2. Πληθυσμός και ποσοστά γεννητικότητας, θνησιμότητας και γαμηλιότητας διαφόρων χωρών. Έτος 1972
Population and rates of natality, mortality and nuptiality in several countries. Year 1972

Χώρα	Υπολογιζόμενος πληθυσμός (εις έκατομ.) εις τὸ μέσον τοῦ ἔτους 1972 Mid-year estimates of population (in millions)	Ἐπὶ πληθυσμοῦ 1.000 κατοίκων Per 1.000 inhabitants			Country
		Γεννήσεις ζώντων Live births	Θάνατοι Deaths	Γάμοι Marriages	
Ἑλλάς	Greece
Αἴγυπτος	34,84	Egypt
Αὐστρία	* 7,49	13,8	12,6	7,6	Austria
Βέλγιον	9,71	13,8	12,0	7,7	Belgium
Βουλγαρία	8,58	Bulgaria
Γαλλία	51,70	16,9	10,6	8,1	France
Γερμανικὴ Ὁμόσπ. Δημ. ..	61,67	11,4	11,8	6,7	Germany F.R.
Γιουγκοσλαβία	20,77	18,2	9,1	9,0	Yugoslavia
Δανία	4,99	...	10,2	...	Denmark
Ἑλβετία	* 6,42	14,4	8,7	6,8	Switzerland
ΕΣΣΔ	247,46	USSR
Ἡνωμέναι Πολιτεῖαι	208,84	United States
Ἡνωμένον Βασίλειον	55,79	14,9	12,1	...	United Kingdom
Ἰαπωνία	106,96	Japan
Ἰσπανία	34,49	19,4	8,2	7,6	Spain
Ἰσραήλ	3,08	26,9	7,2	8,7	Israel
Ἰταλία	54,35	16,3	9,6	7,7	Italy
Καναδάς	21,85	15,7	7,5	9,1	Canada
Κύπρος	0,65	Cyprus
Νορβηγία	3,93	16,6	10,0	...	Norway
Ὀλλανδία	13,33	16,1	8,5	8,8	Netherlands
Σουηδία	8,12	13,8	10,4	4,8	Sweden
Τουρκία	37,01	Turkey
Φινλανδία	4,63	12,7	9,6	7,7	Finland

Πηγή: Μηνιαῖον Στατιστικὸν Δελτίον τῶν Η.Ε., Ὀκτώβρ. 1973.

* Ἐκτιμήσεις ὑπολογισθεῖσαι ὑπὸ τῶν Η.Ε.

Source: U.N. Monthly Bulletin of Statistics, Oct. 1973.

* United Nations estimates.

3. Κατανομή του ένεργου πληθυσμού διαφόρων χωρών, κατά μεγάλας ομάδας ατομικών επαγγελματιών

Distribution of active population in several countries, by major groups of individual occupations

Ποσοστά επί τοις εκατόν επί του συνόλου του ένεργου πληθυσμού

Percentages over total active population

Χώρα — Country	Έτος Year	Σύνολον — Total	Τεχνικοί και πρόσωπα άσκούοντα έλευθέρια επαγγέλματα Professional, technical and related workers	Διευθυνταί και άνωτέρα διοικη- τικά στελέχη Administrative, executive and managerial workers	*Υπάλληλοι γραφείου Clerical workers	Πωληταί Sales workers	Γεωργοί, κτηνοτρόφοι, άλιεΐς, δακτοί κλπ. Farmers, fishermen, hunters, loggers and related workers	Τεχνίται και έργάται όρυχείων, μεταλλείων, λατομείων κλπ. Miners, quarrymen and related workers	*Εργαζόμενοι εις μεταφορές και επικοινωνίας Workers in transport and communication occupations	Βιοτέχναι, τεχνίται και έργάται βιομηχανίας, βιοτεχνίας και χειρωνακτές μ.κ.κ. Craftsmen, production-process workers and labourers n.e.c.	*Απασχολούμενοι εις ύπηρεσίας Service, sport and recreation workers	Μη καθορισθέντος ή μη δηλω- θέντος επαγγέλματος Workers not classifiable by occupation
Έλλάς—Greece	1971*	100	5,7	0,7	7,6	7,1	40,5		29,4		6,9	(1) 2,1
Αίγυπτος(12) — Egypt(12)	1966	100	4,4	1,6	5,0	5,8	45,6	(11) ..	3,0	(11) 16,5	6,9	11,2
Αύστρια—Austria	1961	100	6,8	3,5	8,1	7,1	22,7	0,9	5,2	35,4	9,0	(1) 1,3
Βέλγιον—Belgium	1961	100	8,0	2,6	11,3	10,9	7,4	2,4	5,2	39,4	7,0	(5)(6) 5,8
Γαλλία—France	1962	100	9,1	3,1	8,0	8,6	19,9	1,1	3,1	34,3	7,5	(1)(6) 5,3
Γερμανική Όμόσ. Δημοκρατία— Germany F.R.	1961	100	7,6	3,1	11,9	7,5	13,5	1,4	4,7	38,5	7,6	(1) 4,2
Γιουγκοσλαβία—Yugoslavia	1961	100	5,6	1,1	3,8	2,7	56,7	1,3	2,5	19,5	(1) 5,9	0,9
Δανία—Denmark	1965	100	9,5	1,6	10,5	10,1	14,6	—	6,2	32,0	11,1	(1) 4,4
Έλβετία—Switzerland	1960	100	8,9	1,2	13,6	6,8	11,4	0,3	3,8	43,4	10,5	(9) 0,1
Έν. Πολιτεΐαι—United States ..	1971	100	13,1	10,1	16,2	6,1	3,6	16,3		17,6	13,1	(4) 3,9
Έν. Βασιλειον—United Kingdom	1966*	100	9,6	3,1	13,7	9,6	3,5	1,5	6,0	39,3	12,0	(1) 1,7
Ίαπωνία—Japan	1970	100	6,6	3,9	13,8	11,8	18,9		36,0		7,6	(10) 1,4
Ίσπανία—Spain	1970*	100	3,9	1,1	7,4	10,9	28,5	0,7	4,6	32,8	8,8	(1) 1,3
Ίσραήλ—Israel	1971*	100	15,5	17,2		7,5	8,6	(7) 7,8	5,2	(8) 23,9	12,0	(2) 2,3
Ίταλία—Italy	1965*	100	5,3	8,0		11,6	24,8	0,5	4,5	35,9	3,6	(2) 5,8
Καναδάς—Canada	1972*	100	13,2	9,3	14,1	6,3	6,7	0,6	4,9	27,7	11,0	(3) 6,2
Κύπρος—Cyprus	1960	100	4,0	0,8	5,6	5,3	40,0	1,4	4,0	29,4	8,4	1,1
Νορβηγία—Norway	1960	100	8,0	3,2	7,0	7,5	19,4	0,5	10,7	33,7	9,1	(9) 0,9
Όλλανδία—Netherlands	1960	100	9,2	3,1	12,3	9,5	10,8	0,9	5,6	36,2	9,2	(1) 3,2
Σουηδία—Sweden	1971*	100	20,0	2,2	11,3	8,6	8,1	0,3	6,2	31,9	10,8	(9) 0,6
Τουρκία—Turkey	1965	100	2,2	2,6		2,8	71,6	0,5	2,0	11,0	3,5	(1)(2) 3,8
Φινλανδία—Finland	1970	100	11,9	9,9		8,2	20,0	0,3	7,2	31,1	10,5	0,9

Πηγή: Έπετηρίς Διεθνούς Γραφείου Έργασίας, 1972.

- (1) Περιλαμβάνονται και οι στρατιωτικοί.
- (2) Περιλαμβάνονται και τά πρόσωπα τή ζητούντα έργασίαν διά πρώτην φοράν.
- (3) Πρόσωπα ζητούντα έργασίαν διά πρώτην φοράν και άνεργοι.
- (4) Πρόσωπα ζητούντα έργασίαν διά πρώτην φοράν και στρατιωτικοί.
- (5) Περιλαμβάνονται και οι άνεργοι.
- (6) Περιλαμβάνονται και οι στρατευμένοι ως κληρωτοί και έφεδροι.
- (7) Περιλαμβάνονται και οι οικοδόμοι.
- (8) Δέν περιλαμβάνονται οι οικοδόμοι.
- (9) Περιλαμβάνονται μόνον μέλη των ένόπλων δυνάμεων.
- (10) Περιλαμβάνονται μόνον οι άνεργοι.
- (11) Περιλαμβάνονται οι άνθρακωρύχοι, λατόμοι κλπ.
- (12) Άτομα ηλικίας 12 έως 64 έτών.

* Εκτιμήσεις προερχόμενα από δειγματοληπτικήν έρευναν άπασχο-
λήσεως.

Source: I.L.O. Yearbook of Labour Statistics, 1972.

- (1) Including members of the armed forces.
- (2) Including persons seeking work for the first time.
- (3) Persons seeking work for the first time and unemployed.
- (4) Persons seeking work for the first time and members of the armed forces.
- (5) Including unemployed.
- (6) Including persons on compulsory military service.
- (7) Including construction workers.
- (8) Excluding construction workers.
- (9) Including only members of the armed forces.
- (10) Including only unemployed.
- (11) Including miners, quarrymen etc.
- (12) Persons aged 12 to 64 years.

* Estimates based on the results of a labour force sample survey.

4. Έκπαίδευσις — Education

Χώρα	Έτος Year	Στοιχειώδης εκπ/σις Primary education		Μέση εκπ/σις Secondary education		Τεχνική εκπ/σις Vocational education		Ανωτάτη εκπ/σις Higher education		Country
		Έγγεγραμμένοι μαθηταί Pupils enrolled		Έγγεγραμμένοι μαθηταί Pupils enrolled		Έγγεγραμμένοι μαθηταί Pupils enrolled		Έγγεγραμμένοι φοιτηταί Students enrolled		
		Σύνολον Total	Θ - F %	Σύνολον Total	Θ - F %	Σύνολον Total	Θ - F %	Σύνολον Total	Θ - F %	
Έλλάς	1969	948.097	48	418.617	48	103.202	18	76.181	32	Greece
Αίγυπτος	1969	3.618.750	38	1.087.035	32	245.862	30	197.055	26	Egypt
Αύστρια	1969	886.990	49	157.975	44	216.109	43	56.290	29	Austria
Βέλγιον	1968	1.018.334	...	309.137	...	518.709	...	69.634	28	Belgium
Βουλγαρία	1969	1.064.200	48	85.570	...	(4) 274.836	41	(4) 95.706	49	Bulgaria
Γαλλία	1969	5.019.837	49	3.121.810	52	953.609	49	(13, 1) 615.326	...	France
Γερμανική Όμοσ. Δημ.	1969	6.098.425	49	2.194.802	47	2.086.194	45	440.647	26	Germany F.R.
Γιουγκοσλαβία	1969	2.857.291	47	184.068	56	500.484	40	239.701	40	Yugoslavia
Δανία	1969	534.000	49	215.890	50	133.552	...	71.770	34	Denmark
Ελβετία	1969	(2, 3) 487.533	49	(2) 306.786	48	145.937	(1) 28	40.083	22	Switzerland
ΕΣΣΔ	1969	40.483.000	48	4.764.000	...	(4) 4.388.000	...	(4) 4.549.600	...	USSR
Ηνωμένοι Πολιτεΐαι	(1) 1969	(5) 31.955.000	...	(6) 19.674.000	...	(6)	7.916.991	41	United States
Ηνωμένοι Βασιλείον (7, 8)	1969	4.984.549	48	3.333.437	49	(9) 346.477	38	United Kingdom (7, 8)
Ιαπωνία	1969	9.403.193	49	7.399.361	50	1.833.786	(1) 42	1.631.319	28	Japan
Ισπανία	1969	3.789.135	50	1.371.078	45	354.227	23	194.515	26	Spain
Ισραήλ	1969	456.079	48	72.130	57	58.469	43	49.076	(13) 50	Israel
Ιταλία	1969	4.728.075	...	2.488.105	46	917.337	29	622.416	38	Italy
Καναδάς	1969	3.841.040	48	(10) 1.505.571	49	(12, 1) 307.300	28	437.382	39	Canada
Κύπρος	1969	(11) 71.236	49	(11) 35.003	49	(11) 4.218	11	580	48	Cyprus
Νορβηγία	1969	390.046	49	234.449	49	65.875	41	46.715	30	Norway
Ολλανδία	1969	1.450.647	49	569.738	47	536.460	43	211.513	27	Netherlands
Σουηδία	1969	606.220	49	415.949	48	227.876	55	114.875	37	Sweden
Τουρκία	1969	4.905.107	42	959.401	27	163.263	29	160.334	19	Turkey
Φινλανδία	1969	393.942	47	396.067	53	99.808	42	58.444	49	Finland

Πηγή: UNESCO, Στατιστική Έπετηρίς, 1971.

- (1) Προσωρινά στοιχεία.
- (2) Μόνον δημοσία εκπαίδευσις.
- (3) Περιλαμβάνεται ή ειδική εκπαίδευσις.
- (4) Περιλαμβάνονται τὰ νυκτερινά και τὰ δι' αλληλογραφίας τμήματα.
- (5) Περιλαμβάνεται και ή προσχολική εκπαίδευσις.
- (6) Τὰ στοιχεία τής τεχνικής εκπαίδευσεως περιλαμβάνονται εις τήν μέσην εκπαίδευσιν.
- (7) Άγγλία και Ουαλλία.
- (8) Δέν περιλαμβάνονται αι μη ανεγνωρισμένα σχολεία.
- (9) Στοιχεία έτους 1967.
- (10) Τὰ στοιχεία τών δημοσίων μέσων σχολών, αι όποια παρέχουν γενικήν και τεχνικήν εκπαίδευσιν, περιλαμβάνονται εις τήν μέσην εκπαίδευσιν.
- (11) Δέν περιλαμβάνονται τὰ Τουρκικά σχολεία.
- (12) Δέν περιλαμβάνονται τὸ Quebec και αι ιδιωτικά έμπορικά σχολεία.
- (13) Πανεπιστήμια και Ίδρύματα χορηγούτα πτυχίον ή δίπλωμα (διὰ τὸ Ίσραήλ, και αι Παιδαγωγικά Άκαδημαία).

Θ = Θήλεις.

Source: UNESCO, Statistical Yearbook, 1971.

- (1) Provisional data.
- (2) Public education only.
- (3) Including special education.
- (4) Including evening and correspondence courses.
- (5) Including pre-primary education.
- (6) Data on vocational education are included with secondary education.
- (7) England and Wales.
- (8) Not including unrecognized schools.
- (9) Data of the year 1967.
- (10) Data on public high schools which provide both general and vocational education are included with secondary education.
- (11) Not including Turkish schools.
- (12) Not including Quebec and not including private trade and business schools.
- (13) Universities and degree-granting institutions (Israel also: teacher-training colleges).

F = Females.

5. Δείκται γεωργικῆς παραγωγῆς διαφόρων χωρῶν
Index numbers of agricultural production of selected countries

1963 = 100

Χώρα	Εἶδη διατροφῆς — Food				Σύνολον προϊόντων — All commodities				Country
	1968	1969	1970	1971*	1968	1969	1970	1971*	
Ἑλλάς	122	129	139	140	114	120	129	130	Greece
Αἴγυπτος	118	119	122	126	116	120	121	125	Egypt
Ἀυστρία	104	108	102	107	104	108	102	107	Austria
Βέλγιον-Λουξεμβούργον ..	109	113	120	132	108	111	118	130	Belgium-Luxem- burg
Γαλλία	121	116	124	128	120	116	123	127	France
Γερμαν. Ὁμ. Δημοκρατία	111	109	110	115	111	109	110	115	Germany F. R.
Γιουγκοσλαβία	116	130	113	134	115	128	111	131	Yugoslavia
Δανία	109	102	98	103	109	102	98	103	Denmark
Ἑλβετία	112	114	110	119	112	114	110	119	Switzerland
Ἡνωμέναι Πολιτεῖαι ...	114	114	113	123	109	108	108	116	United States
Ἡνωμένον Βασίλειον ...	109	110	116	123	109	109	116	122	United Kingdom
Ἰαπωνία	125	124	122	118	124	123	120	116	Japan
Ἰσπανία	107	109	110	119	106	108	109	117	Spain
Ἰσραήλ	142	141	147	152	146	146	151	156	Israel
Ἰταλία	115	121	119	119	115	120	119	119	Italy
Καναδάς	106	105	96	113	106	106	99	112	Canada
Κύπρος	150	165	156	170	149	164	154	169	Cyprus
Νορβηγία	108	102	105	106	108	101	105	106	Norway
Ὁλλανδία	110	112	125	130	109	111	123	128	Netherlands
Σουηδία	114	98	107	111	114	98	107	111	Sweden
Τουρκία	116	116	124	130	119	119	125	134	Turkey
Φινλανδία	102	109	109	112	102	109	108	112	Finland

Πηγή: Στατιστικὴ Ἐπετηρὶς τῶν Ἡνωμένων Ἐθνῶν, 1972.

Source: United Nations Statistical Yearbook, 1972.

Παρατήρησις: Ὁ δείκτης εἰδῶν διατροφῆς περιλαμβάνει γεωργικά προϊόντα καὶ προϊόντα ζωικῆς προελεύσεως, προοριζόμενα διὰ τὰς ἀνάγκας τῶν ἀνθρώπων. Ὁ συνολικὸς δείκτης περιλαμβάνει, ἐπιπροσθέτως, ἴνας, καπνόν, βιομηχανικά ἐλαιώδη σπέρματα, καουτσούκ, τῆϊον καὶ καφέ.

Οἱ δείκται κατηρτίσθησαν ὑπὸ τοῦ FAO διὰ τῆς χρησιμοποίησεως τῶν κατὰ περιοχὰς συντελεστῶν σταθμίσεως, οἱ ὅποιοι κατηρτίσθησαν βάσει τῶν τιμῶν τῆς περιόδου 1961-1965 καὶ τῶν δεδομένων τῆς γεωργικῆς παραγωγῆς ἐκάστης χώρας. Ἐχουν ἀφαιρεθῆ ἀἱ ζωοτροφὰ καὶ οἱ σπόροι, οἱ ὅποιοι ἐχρησιμοποιήθησαν κατὰ τὴν παραγωγικὴν διαδικασίαν.

* Προσωρινὰ στοιχεῖα.

Note: The food index relates to the production of crops and livestock products for human consumption. The all commodities index includes, in addition, fibres, tobacco, industrial oilseeds, rubber, tea and coffee.

These index series were constructed by FAO by applying regional weights based on 1961-1965 price relationships to the country production figures. Deductions were made for feed and seed used in the production process.

* Provisional data.

6. Δείκται βιομηχανικής παραγωγής διαφόρων χωρών
Index numbers of industrial production of selected countries

1963 = 100

Χώρα και κλάδος	1967	1968	1969	1970	1971	Country and branch
Έλλάς						Greece
Γενικός	146	158	177	195	217	General
Όρυχεία (16)	126	137	158	188	214	Mining (16)
Βιομηχανία	141	151	168	186	204	Manufacturing
Ηλεκτρισμός - Φωταέριον	203	224	256	266	317	Electricity - gas
Αίγυπτος						Egypt
Γενικός	115	131	136	General
Όρυχεία	139	211	290	Mining
Βιομηχανία	112	124	123	Manufacturing
Ηλεκτρισμός	135	147	164	165	174	Electricity
Αυστρία						Austria
Γενικός (21)	119	127	141	154	164	General (21)
Όρυχεία (16)	92	89	91	91	94	Mining (16)
Βιομηχανία (17)	118	127	142	154	164	Manufacturing (17)
Ηλεκτρισμός	136	144	147	168	159	Electricity
Βέλγιον						Belgium
Γενικός *	113	119	131	135	140	General *
Όρυχεία (1) (6)	83	76	69	63	62	Mining (1) (6)
Βιομηχανία (2) *	116	124	138	144	149	Manufacturing (2) *
Ηλεκτρισμός - Φωταέριον (21)	127	141	155	163	178	Electricity - Gas (21)
Βουλγαρία						Bulgaria
Γενικός (19)	161	177	194	212	232	General (19)
Όρυχεία	124	127	130	136	136	Mining
Βιομηχανία (20)	163	180	197	217	238	Manufacturing (20)
Ηλεκτρισμός - Ατμός	179	207	229	253	270	Electricity - Steam
Γαλλία						France
Γενικός (3)	122	127	142	152	160	General (3)
Όρυχεία	110	109	114	116	111	Mining
Βιομηχανία (3)	121	127	142	154	162	Manufacturing (3)
Ηλεκτρισμός - Φωταέριον	130	139	157	166	179	Electricity - Gas
Γερμανική Όμοσπ. Δημοκρατία						Germany F. R.
Γενικός	114	128	144	154	157	General
Όρυχεία (4)	89	92	95	98	100	Mining (4)
Βιομηχανία (4)	115	129	146	156	158	Manufacturing (4)
Ηλεκτρισμός - Φωταέριον	126	141	161	178	189	Electricity - Gas
Γιουγκοσλαβία						Yugoslavia
Γενικός	130	139	154	168	186	General
Όρυχεία	107	112	119	128	137	Mining
Βιομηχανία	134	142	159	174	111	Manufacturing
Ηλεκτρισμός - Φωταέριον	138	152	161	188	226	Electricity - Gas
Δανία						Denmark
Βιομηχανία (5)	126	130	145	149	153	Manufacturing (5)
Ηλεκτρισμός - Φωταέριον *	130	164	222	252	234	Electricity - Gas *
Ελβετία						Switzerland
Γενικός (6)	116	121	132	143	146	General (6)
Βιομηχανία	114	120	132	143	146	Manufacturing
Ηλεκτρισμός - Φωταέριον	134	133	128	151	137	Electricity - Gas
ΕΣΣΔ						USSR
Γενικός (7)	139	151	162	175	189	General (7)
Όρυχεία (8)	131	137	141	150	158	Mining (8)
Βιομηχανία (9)	140	152	164	178	192	Manufacturing (9)
Ηλεκτρισμός - Ατμός	147	161	177	191	207	Electricity - Steam
Ηνωμένον Βασίλειον						United Kingdom
Γενικός (10)	113	120	123	124	125	General (10)
Όρυχεία (10)	89	85	80	78	80	Mining (10)
Βιομηχανία	114	121	126	127	127	Manufacturing
Ηλεκτρισμός - Φωταέριον - Ύδωρ	121	129	138	146	159	Electricity - Gas - Water
Ηνωμένοι Πολιτείες						United States
Γενικός	131	138	145	139	139	General
Όρυχεία	112	117	120	123	120	Mining
Βιομηχανία	132	139	146	139	138	Manufacturing
Ηλεκτρισμός - Φωταέριον	133	146	159	171	180	Electricity - Gas
Ίαπωνία						Japan
Γενικός	162	190	222	258	270	General
Όρυχεία	104	105	104	100	93	Mining
Βιομηχανία (11)	164	193	227	264	277	Manufacturing (11)
Ηλεκτρισμός - Φωταέριον	150	167	188	214	226	Electricity - Gas
Ισπανία						Spain
Γενικός	151	163	187	205	213	General
Όρυχεία	110	116	119	103	107	Mining
Βιομηχανία	153	165	190	210	218	Manufacturing
Ηλεκτρισμός - Φωταέριον	157	176	201	217	239	Electricity - Gas
Ισραήλ						Israel
Γενικός (18)	123	159	184	203	228	General (18)
Όρυχεία (12)	149	177	186	221	221	Mining (12)
Βιομηχανία	122	158	184	202	228	Manufacturing

Πίναξ — Table 6. Συνέχεια — Continued

1963 = 100

Χώρα και κλάδος	1967	1968	1969	1970	1971	Country and branch
Ιταλία						Italy
Γενικός	128	136	141	150	146	General
Όρυχεία	115	127	132	135	126	Mining
Βιομηχανία (2)	128	136	141	150	145	Manufacturing (2)
Ηλεκτρισμός - Φωταέριον	132	141	148	156	105	Electricity - Gas
Καναδάς						Canada
Γενικός	131	140	148	152	159	General
Όρυχεία	127	136	137	159	167	Mining
Βιομηχανία	131	140	149	149	155	Manufacturing
Ηλεκτρισμός - Φωταέριον - Ύδωρ	135	146	159	173	184	Electricity - Gas - Water
Κύπρος						Cyprus
Γενικός	127	132	143	153	170	General
Όρυχεία (1)	98	93	98	103	112	Mining (1)
Βιομηχανία (13)	143	155	168	183	204	Manufacturing (13)
Ηλεκτρισμός	149	164	183	204	227	Electricity
Νορβηγία						Norway
Γενικός	126	132	138	145	150	General
Όρυχεία	139	144	162	175	190	Mining
Βιομηχανία	125	129	136	143	148	Manufacturing
Ηλεκτρισμός - Φωταέριον	126	143	140	140	153	Electricity - Gas
Ολλανδία						Netherlands
Γενικός	129	143	160	176	187	General
Όρυχεία	123	163	209	229	285	Mining
Βιομηχανία	126	138	153	166	172	Manufacturing
Ηλεκτρισμός - Φωταέριον - Ύδωρ	160	196	231	270	311	Electricity - Gas - Water
Σουηδία						Sweden
Γενικός (18)*	125	132	141	151	151	General (18)*
Όρυχεία (14)	121	132	138	138	146	Mining (14)
Βιομηχανία	128	135	146	158	103	Manufacturing
Ηλεκτρισμός - Φωταέριον	133	138	145	Electricity - Gas
Τουρκία						Turkey
Γενικός	General
Όρυχεία (22)	Mining (22)
Βιομηχανία (15)	Manufacturing (15)
Ηλεκτρισμός	158	180	204	225	254	Electricity
Φινλανδία						Finland
Γενικός	125	132	150	165	164	General
Όρυχεία	111	112	126	135	120	Mining
Βιομηχανία	125	132	150	166	165	Manufacturing
Ηλεκτρισμός - Φωταέριον - Ύδωρ	128	134	158	179	187	Electricity - Gas - Water

Πηγή: Στατιστική Έπιθερίς των Ήνωμένων Έθνών, 1972.

- (1) Δέν περιλαμβάνεται ή εξαγωγή άργου πετρελαίου και φυσικού άεριου (διά τήν Κύπρον, επίσης, τά όρυχεία άνθρακος).
- (2) Δέν περιλαμβάνονται αι έκτυπώσεις και αι εκδόσεις.
- (3) Δέν περιλαμβάνονται τά ειδη ένδύσεως.
- (4) Τά λατομεία λίθου περιλαμβάνονται εις τήν βιομηχανίαν και όχι εις τά όρυχεία.
- (5) Δέν περιλαμβάνονται τά γαλακτοκομικά προϊόντα και ή σφαγή ζώων.
- (6) Δέν περιλαμβάνονται τά όρυχεία (διά τó Βέλγιον, τά μεταλλεία).
- (7) Περιλαμβάνονται υλοτομία, παραγωγή κινηματογραφικών ταινιών, καθαριστήρια και βαφεία.
- (8) Δέν περιλαμβάνονται αι έργασια πρós άνεύρεσιν πετρελαίου και φυσικού άεριου, ώς και αι προπαρασκευαστικά έργασια διά τήν άνεύρεσιν όρυκτών.
- (9) Περιλαμβάνεται ή άλεια δι' έμπορίαν, ή έπεξεργασία και ή έν ψυχρῶ άποθήκεις ιχθύων και ιχθυηρών εις εργοστάσια-πλοία δέν περιλαμβάνονται αι εκδόσεις και αι παντός είδους οικοδομικά δραστηριότητες, πραγματοποιούμεναι δι' ίδιον λογαριασμόν.
- (10) Δέν περιλαμβάνονται τά όρυχεία έπιστασειας τού άνθρακος.
- (11) Δέν περιλαμβάνονται τά ειδη ένδύσεως, αι έκτυπώσεις και αι εκδόσεις.
- (12) Μόνον έξόρυξις μη μεταλλικών όρυκτών.
- (13) Δέν περιλαμβάνονται τά προϊόντα άνθρακος, πετρελαίου και βασικών μεταλλουργικών.
- (14) Δέν περιλαμβάνονται τά λατομεία άργίλου και άμμου.
- (15) Περιλαμβάνονται μόνον είδη διατροφής, ποτά, καπνός, χάρτης και προϊόντα χάρτου, μη μεταλλικά όρυκτά και βασικά μεταλλουργικά προϊόντα.
- (16) Περιλαμβάνονται τά προϊόντα λευκού λίθου.
- (17) Περιλαμβάνονται τά λατομεία λίθου, άργίλου και άμμου δέν περιλαμβάνονται τά πριστήρια, αι έκτυπώσεις, αι εκδόσεις και τά προϊόντα άνθρακος.
- (18) Δέν περιλαμβάνεται ό ηλεκτρισμός και τó φωταέριον.
- (19) Περιλαμβάνεται ή υλοτομία, δέν περιλαμβάνονται αι εκδόσεις.
- (20) Περιλαμβάνεται τó φωταέριον.
- (21) Δέν περιλαμβάνεται τó φωταέριον.
- (22) Δέν περιλαμβάνεται τó φυσικόν άέριον.

* Δείκτης ύπολογισθείς ύπό τού Γραφείου Στατιστικής των Ήνωμένων Έθνών.

Source: United Nations Statistical Yearbook, 1972.

- (1) Excluding the extraction of crude petroleum and natural gas (Cyprus also coal mining).
- (2) Excluding printing and publishing.
- (3) Excluding clothing.
- (4) Stone quarrying is included in manufacturing instead of mining.
- (5) Excluding slaughtering and dairying.
- (6) Excluding mining (Belgium, metal mining).
- (7) Including logging, motion picture production, cleansing and dyeing.
- (8) Excluding oil and natural gas drilling, prospecting and preparing sites for the extraction of minerals.
- (9) Including commercial fishing and the processing and cold storage of fish and fish products by factory-type vessels; excluding publishing and all kinds of own-account construction activities.
- (10) Excluding open-coast coal mining.
- (11) Excluding clothing, printing and publishing.
- (12) Extraction of non-metallic minerals only.
- (13) Excluding coal and petroleum products and basic metals.
- (14) Excluding clay and sand pits.
- (15) Including food, beverages, tobacco, paper and paper products, non-metallic mineral products and basic metals only.
- (16) Including magnesite products.
- (17) Including stone quarrying, clay and sand pits. Excluding sawmills, printing and publishing and coal products.
- (18) Excluding electricity and manufactured gas.
- (19) Including logging, excluding publishing.
- (20) Including manufactured gas.
- (21) Excluding manufactured gas.
- (22) Excluding the extraction of natural gas.

* Index computed by the United Nations Statistical Office.

7. Ηλεκτρική ενέργεια : Παραγωγή διαφόρων χωρών
Electric energy : Production of selected countries

Έκατομμύρια ΩΧΒ

Million kwh

Χώρα	1966	1967	1968	1969	1970	1971*	Country
Έλλάς	5.763	6.663	7.428	8.427	(1) 8.991	(1) 10.611	Greece
Αίγυπτος	5.895	6.009	6.735	7.134	7.591	...	Egypt
Αύστρια	23.817	24.439	25.714	26.346	30.036	28.748	Austria
Βέλγιο	22.881	23.990	26.460	29.127	30.523	31.597	Belgium
Βουλγαρία	11.757	13.631	15.451	17.230	19.513	21.016	Bulgaria
Γαλλία (2)	106.111	111.637	117.925	131.516	140.708	148.998	France (2)
Γερμανική Όμοσπονδος Δημ. .	174.049	180.712	198.915	221.199	237.208	253.792	Germany F.R.
Γιουγκοσλαβία	17.174	18.702	20.642	23.375	26.024	29.509	Yugoslavia
Δανία (2)	9.309	9.480	12.097	16.573	18.864	17.540	Denmark (2)
Έλβετία (2)(4)	27.962	30.553	30.552	29.666	33.173	32.785	Switzerland (2)(4)
ΕΣΣΔ	544.566	587.699	638.661	689.050	740.926	800.360	USSR
Ηνωμένοι Πολιτεΐαι (2)	1.249.444	1.317.301	1.436.028	1.552.757	1.639.771	1.717.521	United States (2)
Ηνωμένο Βασίλειον	202.564	209.383	223.286	238.534	248.609	256.098	United Kingdom
Ίαπωνία (3)	215.314	244.871	273.339	316.261	359.490	385.612	Japan (3)
Ίσπανία (5)	37.699	40.637	45.851	52.124	56.490	61.917	Spain (5)
Ίσραήλ	4.611	4.824	5.506	6.079	6.838	7.639	Israel
Ίταλία	89.993	96.829	104.011	110.447	117.423	124.860	Italy
Καναδάς (2)	158.135	165.625	176.378	191.102	204.723	216.472	Canada (2)
Κύπρος	399	466	498	552	610	665	Cyprus
Νορβηγία (2)	48.348	52.867	59.701	57.021	57.605	62.930	Norway (2)
Όλλανδία	27.869	30.056	33.619	37.144	40.859	44.904	Netherlands
Σουηδία	50.659	53.837	56.245	58.084	60.645	66.549	Sweden
Τουρκία	5.551	6.217	6.964	7.838	8.623	9.781	Turkey
Φινλανδία	15.505	16.400	17.361	19.281	21.185	20.842	Finland

Πηγή: Στατιστική Έπιτηρίς τών Ήνωμένων Έθνών, 1972.

- (1) Στοιχεία συμπληρωθέντα παρά τής ΕΣΥΕ.
 (2) Καθαρά παραγωγή, δηλαδή δέν περιλαμβάνεται ή κατανάλωσις εις τούς σταθμούς παραγωγής.
 (3) Δωδεκάμηνον άρχόμενον τήν 1ην Άπριλίου του άναφερομένου έτους.
 (4) Δωδεκάμηνον λήγον τήν 30ην Σεπτεμβρίου του άναφερομένου έτους.
 (5) Περιλαμβάνονται στοιχεία διά τας Καναρίους νήσους.
 * Προσωρινά στοιχεία.

Source: United Nations Statistical Yearbook, 1972.

- (1) Data provided by the NSSG.
 (2) Net production, i.e., excluding station use.
 (3) Twelve months beginning 1 April of year stated.
 (4) Twelve months ending 30 September of year stated.
 (5) Including data for Canary Islands.
 * Provisional data.

8. Σιδηρόδρομοι: Κινήσεις εις διαφόρους χώρας — Railways: Traffic in selected countries

Έκατομύρια

Millions

Χώρα	Χιλιομετρικοί έπιβάται Passenger-kilometres				Χιλιομετρικοί τόνοι έμπορευμάτων Net ton-kilometres				Country
	1968	1969	1970	1971*	1968	1969	1970	1971*	
Έλλάς	1.333	1.437	1.531	1.635	(1) 548	(1) 587	(1) 688	(1) 748	Greece
Αίγυπτος (4)	5.512	5.796	6.529	6.772	3.001	2.670	3.333	3.340	Egypt (4)
Αύστρια	5.816	6.394	6.478	6.703	8.178	8.967	10.017	9.912	Austria
Βέλγιον	7.330	8.238	8.260	8.425	6.675	7.416	7.816	7.328	Belgium
Βουλγαρία	5.707	6.061	6.223	6.223	12.198	12.618	13.858	14.918	Bulgaria
Γαλλία	35.900	39.057	41.080	41.100	(7) 63.036	(7) 67.208	(7) 70.403	(7) 67.000	France
Γερμανική Όμοσπ. Δημ. ...	34.985	37.156	38.129	38.810	58.728	67.310	70.268	65.410	Germany F. R.
Γιουγκοσλαβία	10.284	10.740	10.939	10.566	15.531	17.691	19.253	19.653	Yugoslavia
Δανία (3)	(5) 3.309	(5) 3.477	(5) 3.461	...	(7) 1.490	(7) 1.729	(7) 1.875	...	Denmark (3)
Έλβετία	8.992	9.238	9.339	...	(10) 6.113	(10) 6.557	(10) 7.035	(10) 7.931	Switzerland
ΕΣΣΔ (9)	254.054	261.283	265.406	274.554	2.274.756	2.367.080	2.494.721	2.637.342	USSR (9)
Ένωμένα Πολιτεία (2) ...	21.098	19.568	17.284	14.325	1.086.255	1.121.029	1.116.602	1.079.492	United States (2)
Ένωμένον Βασίλειον (11) ..	33.550	34.815	35.708	30.129	24.026	24.949	26.807	24.443	United Kingdom (11)
Ίαπωνία	275.190	274.378	288.133	286.788	59.522	60.054	62.652	62.185	Japan
Ίσπανία	11.836	12.647	13.293	13.533	(10) 7.966	(10) 8.599	(10) 9.341	(10) 9.103	Spain
Ίσραήλ	349	322	358	381	383	420	468	463	Israel
Ίταλία	31.313	32.325	34.778	36.297	(8) 17.207	(8) 17.323	(8) 17.129	(8) 17.283	Italy
Καναδάς	4.230	3.890	3.657	3.518	138.844	140.830	160.750	173.094	Canada
Νορβηγία	1.647	1.568	1.573	1.600	2.499	2.611	2.731	2.518	Norway
Όλλανδία	7.355	7.502	8.011	8.114	(6) 3.274	(6) 3.433	(6) 3.532	(6) 3.233	Netherlands
Σουηδία	4.603	4.792	4.693	4.125	(5) 14.793	(5) 16.021	(5) 17.311	(5) 15.658	Sweden
Τουρκία	4.539	4.603	5.561	5.738	5.246	5.237	5.618	5.748	Turkey
Φινλανδία	2.201	2.154	2.156	2.349	5.633	6.033	6.279	5.759	Finland

Πηγή: Στατιστική Έπετηρίς τών Ένωμένων Έθνών, 1972.

Σημείωσις: Τα στοιχεία αναφέρονται εις την έσωτερικήν και διεθνή κίνησιν όλων έν γενεί τών σιδηροδρομικών γραμμών έκάστης χώρας, έξαιρουμένων τών έξυπνρετουσών αποκλειστικώς μίαν άστικήν περιοχήν ή φυτείαν, μίαν βιομηχανικήν μονάδα, ώς και τών έναερίων σιδηροδρόμων και άναβατήρων. Τα άναφερόμενα εις τούς χιλιομετρικούς έπιβάτας στοιχεία περιλαμβάνουν άπαντας τούς έπιβάτας, έξαιρουμένου τού δωρεάν μεταφερομένου προσωπικού, τού άνήγοντος εις τόν στρατόν, εις τó δημόσιον και εις τούς σιδηροδρόμους. Τα άναφερόμενα εις τούς χιλιομετρικούς τόννους στοιχεία άφορούν καθαρούς χιλιομετρικούς τόννους έμπορευμάτων και περιλαμβάνουν άπλήν και ταχεία άποστολήν έμπορευμάτων. Δέν περιλαμβάνονται αι ύπηρεσιακάι μεταφοράι, τó ταχυδρομείον, ώς και τά άτελώς μεταφερόμενα κρατικά έφόδια.

- (1) Περιλαμβάνονται αι στρατιωτικάι και κρατικάι μεταφοράι.
- (2) Άπό τού 1967, περιλαμβάνονται μόνον σιδηρόδρομοι πρώτης κατηγορίας.
- (3) Δωδεκάμηνον άρχόμενον τήν 1ην Άπριλίου τού άναφερομένου έτους.
- (4) Δωδεκάμηνον λήγον τήν 30ην Ίουνίου τού άναφερομένου έτους.
- (5) Περιλαμβάνεται και ή κίνησις πορθείων.
- (6) Δέν περιλαμβάνεται τó γενικόν φορτίον.
- (7) Περιλαμβάνονται άποσκευαί έπιβατών (διά τήν Δανίαν, έπίσης, ταχυδρομικά δέματα και έπιστολάι).
- (8) Έξαιρούνται τά ζώα.
- (9) Δύνανται νά περιλαμβάνη ύπηρεσιακάι μεταφοράς.
- (10) Περιλαμβάνεται τó ταχυδρομείον.
- (11) Δέν περιλαμβάνεται ή Βόρειος Ίρλανδία.

* Προσωρινά στοιχεία.

Source: United Nations Statistical Yearbook, 1972.

Note: The figures relate to the domestic and international traffic on all railway lines within each country shown except railways entirely within an urban unit and plantation, industrial mining, funicular and cable railways. The figures relating to passenger-kilometres include all passengers except military, government and railway personnel when carried without revenue; those relating to ton-kilometres are freight net ton-kilometres and include both fast and ordinary goods services but exclude service traffic, mail, baggage and non-revenue governmental stores.

- (1) Including military and government traffic.
- (2) Beginning 1967, class 1 railways only.
- (3) 12 months beginning 1 April of year stated.
- (4) 12 months ending 30 June of year stated.
- (5) Including ferry traffic.
- (6) Excluding general cargo.
- (7) Including passengers' baggage (Denmark also, parcel post and mail).
- (8) Excluding livestock.
- (9) May include service traffic.
- (10) Including mail.
- (11) Excluding Northern Ireland.

* Provisional data.

9. Ἐμπορικὸς στόλος διαφόρων χωρῶν — Merchant shipping: Fleets of selected countries

Χιλιάδες κόροι ὀλικῆς χωρητικότητος

Thousand gross registered tons

Χώρα	1966	1967	1968	1969	1970	1971	1972	Country
Ἑλλάς (2)	7.163	7.433	7.416	8.581	10.952	13.066	15.329	Greece (2)
Αἴγυπτος	237	236	250	239	238	241	243	Egypt
Βέλγιον	876	940	933	1.052	1.062	1.183	1.192	Belgium
Βουλγαρία	397	470	548	638	686	704	742	Bulgaria
Γαλλία	5.260	5.576	5.796	5.962	6.458	7.011	7.420	France
Γερμανική Ὁμόσπ. Δημ.	5.767	5.990	6.528	7.027	7.881	8.679	8.516	Germany F. R.
Γιουγκοσλαβία	1.079	1.196	1.267	1.428	1.516	1.543	1.588	Yugoslavia
Δανία	2.839	3.014	3.204	3.490	3.314	3.520	4.020	Denmark
ΕΣΣΔ	9.492	10.617	12.062	13.705	14.832	16.194	16.774	USSR
Ἡνωμένοι Πολιτεῖαι (1)	20.797	20.333	19.668	19.550	18.463	16.266	15.024	United States (1)
Ἡνωμένον Βασίλειον	21.542	21.716	21.921	23.844	25.825	27.335	28.625	United Kingdom
Ἰαπωνία	14.723	16.883	19.587	23.987	27.004	30.509	34.929	Japan
Ἰσπανία	2.242	2.571	2.821	3.199	3.441	3.934	4.300	Spain
Ἰσραήλ	558	688	723	769	714	646	698	Israel
Ἰταλία	5.851	6.219	6.624	7.038	7.448	8.139	8.187	Italy
Καναδᾶς (1)	2.125	2.306	2.403	2.451	2.400	2.366	2.381	Canada (1)
Κύπρος	182	361	653	770	1.138	1.498	2.015	Cyprus
Λιβερία	20.603	22.598	25.720	29.215	33.297	38.552	44.444	Liberia
Νορβηγία	16.421	18.382	19.667	19.679	19.347	21.720	23.507	Norway
Ὀλλανδία	4.980	5.123	5.268	5.255	5.207	5.269	4.972	Netherlands
Παναμᾶς	4.543	4.756	5.097	5.374	5.646	6.262	7.794	Panama
Σουηδία	4.400	4.635	4.865	5.029	4.921	4.978	5.632	Sweden
Τουρκία	640	611	648	651	697	714	743	Turkey
Φινλανδία	1.028	1.064	1.128	1.330	1.397	1.471	1.630	Finland

Πηγή: Στατιστικὴ Ἐπετηρὶς τῶν Ἡνωμένων Ἐθνῶν, 1972.

Source: United Nations Statistical Yearbook, 1972.

Παρατήρησις: Τὰ δεδομένα ἀναφέρονται εἰς τὸν ἐγγεγραμμένον εἰς ἑκάστην χώραν ἐμπορικὸν στόλον κατὰ τὴν 30ῆν Ἰουνίου τοῦ ἀναφερομένου ἔτους. Ἐκφράζονται εἰς κόρους ὀλικῆς χωρητικότητος (100 κυβ. πόδες ἢ 2,83 κυβ. μέτρα) καὶ ἀντιπροσωπεύουν τὸν συνολικὸν ὄγκον τῶν μονίμως σκεπαστῶν καὶ κλειστῶν χωρῶν τῶν πλοίων, εἰς τὰ ὁποῖα ἀναφέρονται τὰ στοιχεῖα. Τὰ ἀνευ μηχανικῶν μέσων κινήσεως πλοῖα δὲν περιλαμβάνονται· περιλαμβάνονται ὅμως τὰ ἱστιοφόρα, εἰς ἣν περιπίπτωσιν διαθέτουν βοθητικὰ μηχανικὰ μέσα κινήσεως. Δὲν περιλαμβάνονται τὰ ἐντὸς τῆς Κασπίας θαλάσσης μὴ ἐγγεγραμμένα εἰς τὸ Lloyd's Register πλοῖα.

Note: The figures relate to merchant fleets registered in each country on 30 June of the year stated. They are given in gross registered tons (100 cubic feet or 2,83 cubic metres) and represent the total volume of all the permanently enclosed spaces of the vessels to which the figures refer. Vessels without mechanical means of propulsion are excluded, but sailing vessels with auxiliary power are included. Ships trading on the Caspian Sea, not entered in Lloyd's Register, are excluded.

(1) Συμπεριλαμβανομένων τῶν Μεγάλων Λιμνῶν.

(1) Including the Great Lakes.

(2) Τὰ ἐπίσημα στοιχεῖα ἔχουν ὡς ἀκολούθως (εἰς χιλιάδας κόρων ὀλικῆς χωρητικότητος): 1966, 7.856; 1967, 8.050; 1968, 9.216; 1969, 11.139; 1970, 13.539; 1971, 15.441; 1972, 19.093 Πηγή: ΕΣΥΕ.

(2) Official figures are as follows (thousand gross registered tons): 1966, 7.856; 1967, 8.050; 1968, 9.216; 1969, 11.139; 1970, 13.539; 1971, 15.441; 1972, 19.093 Source: NSSG.

10. Διεθνείς θαλάσσιαι μεταφοραί — International sea-borne shipping

Χιλιάδες τόνοι

Thousand tons

Χώρα	1966	1967	1968	1969	1970	1971 *	Country
ΕΜΠΟΡΕΥΜΑΤΑ ΦΟΡΤΩΘΕΝΤΑ — GOODS LOADED							
Έλλάς	3.433	3.571	3.920	4.136	4.158	4.415	Greece
Αίγυπτος (1)	6.989	4.454	6.571	13.020*	15.600*	...	Egypt (1)
Βέλγιον (1) (4)	19.979	21.948	26.123	26.423	28.155	28.324	Belgium (1) (4)
Βουλγαρία	2.008	2.471	2.066	2.202	2.328	2.238	Bulgaria
Γαλλία	21.825	22.413	24.351	25.457	27.195	22.845	France
Γερμανική Ομόσπ. Δημοκρ. (2) (3)	21.045	22.004	24.138	24.842	25.612	21.007	Germany Fed. Rep. (2) (3)
Γιουγκοσλαβία	3.970	4.246	4.201	4.064	3.844	3.336	Yugoslavia
Δανία (5)	5.186	4.958	5.265	6.204	6.774	7.373	Denmark (5)
ΕΣΣΔ (6)	90.307	98.459	100.809	104.968	106.953	112.577	USSR (6)
Ηνωμένοι Πολιτείες (2) (8)	170.137	171.169	177.264	181.269	218.256	185.935	United States (2) (8)
Ηνωμένον Βασίλειον (7)	35.439	35.152	41.027	44.512	50.242	49.539	United Kingdom (7)
Ιαπωνία	24.985	27.091	30.319	40.580	41.937	52.488	Japan
Ισπανία (9)	9.435	11.058	16.836	14.775	14.517	16.267	Spain (9)
Ισραήλ	2.029	2.323	2.900	2.952	(10) 3.345	(10) 3.376	Israel
Ιταλία	29.618	29.741	31.629	32.469	34.799	35.091	Italy
Καναδάς (8)	76.192	72.598	78.663	70.432	95.924	95.887	Canada (8)
Κύπρος	1.441	1.448	1.560	1.524	1.557	1.359	Cyprus
Λιβερία	16.692	17.613	19.334	20.958	23.704	...	Liberia
Νορβηγία (6)	26.032	29.641	36.049	36.833	35.362	34.570	Norway (6)
Ολλανδία	32.913	37.609	40.489	47.773	63.935	67.692	Netherlands
Παναμάς	1.756	1.698	1.393	1.706	1.563	1.666	Panama
Σουηδία (11)	23.056	23.555	27.244	27.663	26.985	25.227	Sweden (11)
Τουρκία (12)	2.756	2.437	2.641	2.870	3.431	3.957	Turkey (12)
Φινλανδία	10.130	9.861	10.754	12.033	12.360	11.248	Finland
ΕΜΠΟΡΕΥΜΑΤΑ ΕΚΦΟΡΤΩΘΕΝΤΑ — GOODS UNLOADED							
Έλλάς	10.356	9.872	10.507	12.038	13.391	14.170	Greece
Αίγυπτος	10.073	8.142	6.740	6.385	6.985	8.061	Egypt
Βέλγιον (1) (4)	44.759	45.763	54.505	62.077	68.683	63.055	Belgium (1) (4)
Βουλγαρία	7.887	8.833	10.602	11.662	13.762	15.834	Bulgaria
Γαλλία	118.523	122.217	123.991	144.435	165.690	149.905	France
Γερμανική Ομόσπ. Δημοκρ.	83.667	80.321	87.454	95.540	109.338	101.777	Germany Fed. Rep.
Γιουγκοσλαβία	8.540	7.938	8.642	8.826	11.574	12.707	Yugoslavia
Δανία (5)	24.394	24.637	25.789	28.687	31.521	30.589	Denmark (5)
ΕΣΣΔ (6)	12.442	10.297	11.083	11.102	14.418	15.088	USSR (6)
Ηνωμένοι Πολιτείες (2) (8) (13)	257.214	249.106	276.442	281.248	292.786	306.892	United States (2) (8) (13)
Ηνωμένον Βασίλειον (7)	160.326	167.548	179.036	188.554	199.931	206.446	United Kingdom (7)
Ιαπωνία	223.303	283.669	320.463	370.547	435.875	460.781	Japan
Ισπανία (9)	33.690	41.651	46.023	50.689	52.917	65.959	Spain (9)
Ισραήλ (10)	2.610	2.403	3.391	3.561	4.274	4.635	Israel (10)
Ιταλία	131.525	144.570	169.115	182.732	200.916	209.984	Italy
Καναδάς (8)	48.099	45.572	49.106	51.747	53.500	55.209	Canada (8)
Κύπρος	991	1.007	1.034	1.287	1.442	1.529	Cyprus
Λιβερία	373	557	823	1.060	1.238	...	Liberia
Νορβηγία (6)	14.699	15.112	17.136	17.543	19.144	19.112	Norway (6)
Ολλανδία	125.031	132.294	151.492	172.410	202.729	208.912	Netherlands
Παναμάς	3.193	3.158	4.530	4.051	4.193	4.514	Panama
Σουηδία	37.857	36.443	41.918	42.454	46.707	43.098	Sweden
Τουρκία (12)	6.042	7.146	7.087	7.672	8.279	11.189	Turkey (12)
Φινλανδία	14.911	13.902	15.958	18.419	20.180	20.506	Finland

Πηγή: Στατιστική Έπετηρίς των Ήνωμένων Εθνών, 1972.

Σημείωση: Τα στοιχεία αντιπροσωπεύουν το βάρος των εμπορευμάτων (συμπεριλαμβανομένης της συσκευασίας) του εξωτερικού εμπορίου, φορτωθέντων επί και εκφορτωθέντων έξω από τον χώρο των ανεξαρτήτως εθνικότητας του σκάφους, εις τους λιμένες της αναγερμένης χώρας. Ξεχαιρούνται τα καύσιμα, οι προμήθειαι του πλοίου, ως και η μετακίνησης. Περιλαμβάνονται τα εκφορτωθέντα ή φορτωθέντα εμπορεύματα από τας τελωνειακάς αποθήκας.

- (1) Περιλαμβάνονται οι προμήθειαι του πλοίου.
- (2) Περιλαμβάνονται οι μεταφορώσεις.
- (3) Περιλαμβάνεται το ταχυδρομείον.
- (4) Περιλαμβάνονται τα καύσιμα.
- (5) Δεν περιλαμβάνονται οι διεθνείς μεταφοραί διά πορθμείων.
- (6) Δεν περιλαμβάνονται η διαμετακινήσεις και η συσκευασία (εις την περίπτωση της Νορβηγίας και αλ επανεξαγωγαι).
- (7) Περιλαμβάνεται το εμπόριον μεταξύ Ήρλανδίας και Βορείου Ήρλανδίας. Ξεχαιρείται η συσκευασία.
- (8) Περιλαμβάνονται οι διεθνείς μεταφοραί διά της Μεγάλης Λίμνης (Καναδάς: περιλαμβάνεται και ο Άγιος Λαυρέντιος).
- (9) Περιλαμβάνεται το εμπόριον μετά των Ισπανικών υπερπόντιων κτήσεων.
- (10) Δεν περιλαμβάνεται το πετρέλαιον.
- (11) Δεν περιλαμβάνεται το σουηδικόν σιδηρομετάλλευμα το φορτωθέν εις το Νάρβικ της Νορβηγίας.
- (12) Δεν περιλαμβάνονται τα Έφα και ή Ξυλεία.
- (13) Δεν περιλαμβάνεται ή κίνησης των νήσων της Παρθένου.

* Προσωρινά στοιχεία.

Source: United Nations Statistical Yearbook, 1972.

Note: The figures represent the weight of goods (including packing) in external trade loaded into and unloaded from sea-going vessels of all flags at the ports of the country in question. The goods excluded are bunkers, ships' stores, ballast and transshipment. Goods unloaded into or loaded from bonded warehouse are included.

- (1) Including ships' stores.
- (2) Including transshipments.
- (3) Including mail.
- (4) Including bunkers.
- (5) Excluding international ferry traffic.
- (6) Excluding transit traffic and packing (Norway: also re-exports).
- (7) Including traffic between Ireland and Northern Ireland Excluding packing.
- (8) Including Great Lake international traffic (Canada: also St. Laurence).
- (9) Including traffic with Spanish overseas provinces.
- (10) Excluding petroleum.
- (11) Excluding Swedish iron ore loaded at Narvik, Norway.
- (12) Excluding livestock and timber.
- (13) Excluding traffic with Virgin Islands (US).

* Provisional data.

11. Δείκται τιμών χονδρικής διαφόρων χωρών — Wholesale price indices of selected countries

1963 = 100

Χώρα και δείκται	1966	1967	1968	1969	1970	1971	Country and indices
Ἑλλάς							Greece
Γενικός	108	109	109	113	117	122	General
Ἐγχωρίου παραγωγῆς	109	111	111	115	119	121	Domestic goods
Εἰσαγομένων	101	100	99	103	112	123	Imported goods
Ἐξαγομένων	112	110	110	115	118	121	Exported goods
Αἴγυπτος							Egypt
Γενικός (4)	100	108	110	112	115	119	General (4)
Αὐστρία							Austria
Γενικός	105	107	108	111	116	122	General
Βέλγιον (6)							Belgium (6)
Γενικός	108	107	107	113	118	117	General
Ἐγχωρίου παραγωγῆς	107	107	108	113	118	120	Domestic goods
Εἰσαγομένων	112	108	107	112	118	113	Imported goods
Γαλλία							France
Ἐγχωρίου παραγωγῆς	107	105	101	113	129	129	Domestic goods
Εἰσαγομένων	120	116	114	133	141	132	Imported goods
Γερμανική Ὁμόσπ. Δημοκρατία							Germany F. R.
Γενικός	105	104	99	101	107	112	General
Ἐγχωρίου παραγωγῆς (5)	106	102	97	100	103	105	Domestic goods (5)
Εἰσαγομένων (5)	106	104	103	106	105	105	Imported goods (5)
Ἐξαγομένων (5)	107	107	106	111	116	122	Exported goods (5)
Γιουγκοσλαβία (1)							Yugoslavia (1)
Γενικός	133	136	136	142	156	178	General
Δανία							Denmark
Γενικός	109	110	114	117	127—	—132	General
Ἐγχωρίου παραγωγῆς	111	113	116	120	128—	—133	Domestic goods
Εἰσαγομένων	105	106	110	113	124—	—129	Imported goods
Ἑλβετία							Switzerland
Γενικός	104	104	104	107	112	114	General
Ἐγχωρίου παραγωγῆς	104	105	105	106	110	115	Domestic goods
Εἰσαγομένων	102	102	103	109	115	113	Imported goods
ΕΣΣΔ (1)							USSR (1)
Γενικός	100	108	108	108	108	...	General
Ἡνωμένοι Πολιτεῖαι							United States
Γενικός	106	106	108	113	117	120	General
Ἰαπωνία							Japan
Γενικός	103	105	106	108	112	112	General
Ἰσπανία							Spain
Γενικός	116	117	120	123	125	132	General
Εἰσαγομένων (2)	113	109	112	115	116	120	Imported goods (2)
Ἐξαγομένων (3)	120	116	123	129	123	128	Exported goods (3)
Ἰσραήλ							Israel
Γενικός	110	111	—114—	116	124	135	General
Ἰταλία							Italy
Γενικός	—107—	106	107	111	—119—	123	General
Καναδάς							Canada
Γενικός	106	108	110	115	117	119	General
Νορβηγία							Norway
Γενικός	109	111	112	116	123	129	General
Ὀλλανδία							Netherlands
Γενικός	115	115	116	117	124	125	General
Σουηδία							Sweden
Γενικός	112	112	113	118	126	130	General
Εἰσαγομένων (2)	109	106	106	114	122	123	Imported goods (2)
Ἐξαγομένων (3)	107	105	105	109	119	123	Exported goods (3)
Τουρκία							Turkey
Γενικός	115	123	127	136	146	169	General
Φινλανδία							Finland
Γενικός	115	118	131	136	142	149	General
Ἐγχωρίου παραγωγῆς	116	120	132	136	141	148	Domestic goods
Εἰσαγομένων	107	112	129	135	142	140	Imported goods

Πηγή: Στατιστική Ἐπετηρὶς τῶν Ἡνωμένων Ἐθνῶν, 1972.

Σημ.: Βλέπε σημειώσεις πίνακος 13.

- (1) Τιμὰ παραγωγῆς βιομηχανικῶν προϊόντων.
- (2) Σταθμισθεὶς βάσει τῆς ἀξίας τῶν εἰσαγωγῶν.
- (3) Σταθμισθεὶς βάσει τῆς ἀξίας τῶν ἐξαγωγῶν.
- (4) Βάσις: Ἰούλιος 1965—Ἰούνιος 1966=100; δωδεκάμηνον μέχρι τοῦ Ἰουνίου τοῦ ἀναφερομένου ἔτους.
- (5) Δὲν ἀποτελεῖ ὑποδιαίρεσιν τοῦ γενικοῦ δείκτου.
- (6) Πρὸ τοῦ 1971, περιλαμβάνονται φόροι ἐπὶ τῆς προστιθεμένης ἀξίας.

Source: United Nations Statistical Yearbook, 1972.

Note: See note table 13.

- (1) Producers' prices of industrial products.
- (2) Weighted by value of imports.
- (3) Weighted by value of exports.
- (4) Base: July 1965—June 1966=100; 12 months ending June of year stated.
- (5) Not a subdivision of the general index.
- (6) Prior to 1971, including value added taxes.

12. Δείκται τιμών καταναλωτοῦ διαφόρων χωρῶν — Consumer price indices of selected countries

1963 = 100

Ἐτήσιοι μέσοι ὄροι

Annual averages

Χώρα καὶ δείκται	1966	1967	1968	1969	1970	1971	Country and indices
Ἑλλάς							Greece
Γενικός	109	111	111	—114—	118	121	All items
Τροφίμων	112	112	112	—116—	120	126	Food
Αἴγυπτος (4)							Egypt (4)
Γενικός	130	131	(7) 104	107	112	115	All items
Τροφίμων	147	145	100	106	113	119	Food
Αὐστρία							Austria
Γενικός	111	116	119	123	128	134	All items
Τροφίμων	112	(1) 104	105	109	114	118	Food
Βέλγιο							Belgium
Γενικός (2)	113	116	119	124	129	134	All items (2)
Τροφίμων	115	118	120	126	130	133	Food
Βουλγαρία							Bulgaria
Γενικός	100	100	104	104	103	103	All items
Τροφίμων	100	100	107	108	107	107	Food
Γαλλία							France
Γενικός	109	112	117	124	—131—	138	All items
Τροφίμων	109	111	114	121	—129—	137	Food
Γερμανική Ὁμόσπ. Δημοκρατία							Germany Fed. Rep.
Γενικός	110	111	113	116	121	127	All items
Τροφίμων	109	109	108	111	114	118	Food
Γιουγκοσλαβία							Yugoslavia
Γενικός	184	197	207	224	248	286	All items
Τροφίμων	192	198	204	221	248	289	Food
Δανία (5)							Denmark (5)
Γενικός	113	122	132	136	145	154	All items
Τροφίμων	113	123	134	141	153	162	Food
Ἑλβετία							Switzerland
Γενικός	112	—116—	119	122	126	135	All items
Τροφίμων	109	(6) 100	100	102	104	111	Food
ΕΣΣΔ							USSR
Γενικός	98	98	98	98	98	98	All items
Τροφίμων	99	99	99	99	100	100	Food
Ἡνωμένοι Πολιτεῖαι							United States
Γενικός	106	109	114	120	127	132	All items
Τροφίμων	109	110	114	119	126	130	Food
Ἡνωμένοι Βασίλειον							United Kingdom
Γενικός	112	115	121	127	135	148	All items
Τροφίμων	110	113	118	125	134	148	Food
Ἰαπωνία							Japan
Γενικός	116	121	127	134	—144—	153	All items
Τροφίμων	117	123	131	139	—151—	160	Food
Ἰσπανία							Spain
Γενικός	129	137	—144—	147	155	168	All items
Τροφίμων	127	132	—138—	141	146	157	Food
Ἰσραήλ							Israel
Γενικός	122	124	127	130	138—	155	All items
Τροφίμων	115	119	121	125	129—	146	Food
Ἰταλία							Italy
Γενικός	113	—117—	119	122	128—	—134	All items
Τροφίμων	113	—115—	115	118	123—	—128	Food
Καναδᾶς							Canada
Γενικός	108	112	117	122	126	130	All items
Τροφίμων	111	112	116	121	124	125	Food
Κύπρος							Cyprus
Γενικός	100	101	(3) 104	106	109	114	All items
Τροφίμων	101	102	104	109	110	115	Food
Νορβηγία							Norway
Γενικός	114	119	123	127	140	149	All items
Τροφίμων	114	119	123	128	144	153	Food
Ὁλλανδία							Netherlands
Γενικός	117	—121—	126	135	141—	—152	All items
Τροφίμων	118	—121—	124	132	137—	—143	Food
Σουηδία							Sweden
Γενικός	116	120	123	126	135	145	All items
Τροφίμων	118	122	123	127	138	151	Food
Τουρκία (Κωνσταντινούπολις)							Turkey (Istanbul)
Γενικός	114	130	(8) 100	106	115	134	All items
Τροφίμων	115	133	100	110	115	135	Food
Φινλανδία							Finland
Γενικός	120	127	(3) 109	112	115	122	All items
Τροφίμων	123	129	111	115	116	121	Food

Πηγή: Στατιστική Ἐπετηρὶς τῶν Ἡνωμένων Ἐθνῶν, 1972.

Source: United Nations Statistical Yearbook, 1972.

Σημ.: Ὅταν ἡ διαχρονικὴ συγκρισιμότης μιᾶς σειρᾶς διακόπτεται, σημειοῦται μὲ παύλαν ἀπὸ τὰς δύο πλευρᾶς (—95—) ὁ δείκτης τοῦ ἔτους, τὸ ὁποῖον εἶναι συγκρίσιμον πρὸς τὴν προηγούμενην καὶ ἐπομένην σειρὰν αὐτοῦ· τοῦτο δὲν σημαίνει κατ' ἀνάγκην ὅτι τὰ προηγούμενα τοῦ σημειουμένου ἔτη εἶναι ὁπωσδήποτε συγκρίσιμα πρὸς τὰ ἐπόμενα αὐτοῦ.

Ἄν ἡ εἰς μῆνας περίοδος συγκρισιμότητος ἐκτείνεται ἐντὸς τῶν δύο ἡμερολογιακῶν ἐτῶν, ὑπάρχει παύλα (—) μεταξύ τῶν δύο ὑπ' ὄψιν ἐτῶν.

(1) Ἀπὸ τοῦ 1967, βάσις: 1966 = 100.

(2) Δὲν περιλαμβάνεται τὸ ἐνοίκιον.

(3) Ἀπὸ τοῦ 1968, βάσις: 1967 = 100.

(4) Πρὸ τοῦ 1968, τὸ Κάιρον μόνον.

(5) Βάσις: 1964 = 100.

(6) Ἀπὸ τοῦ 1967, βάσις: 1967 = 100.

(7) Ἀπὸ τοῦ 1968, βάσις: Ἰούλιος 1966 - Ἰούνιος 1967 = 100.

(8) Βάσις: 1968 = 100.

Note: When a series is linked to an earlier series, the year where the linkage took place is indicated by a short dash on each side of the index number for that year (e.g. —95—). While the index number for that year is equally comparable with both series, index numbers for years preceding it are not, of course, necessarily fully comparable with those for years subsequent to it. In cases where the period of linkage extends over part of two calendar years, the short dashes are similarly placed between the two calendar years concerned.

(1) Beginning 1967, base: 1966 = 100.

(2) Excluding rent.

(3) Beginning 1968, base: 1967 = 100.

(4) Prior to 1968, Cairo only.

(5) Base: 1964 = 100.

(6) Beginning 1967, base: 1967 = 100.

(7) Beginning 1968, base: July 1966 - June 1967 = 100.

(8) Base: 1968 = 100.

13. Καταναλωθείσαι ποσότητες τροφίμων κατά κεφαλήν — Net food supplies per capita

Χώρα	Έτος (+) Year	Γραμμάρια ήμερησίως—Grams per day							Θερμίδες—Calories			Country
		Δημητριακά (άλευροποιημένα) Cereals (as flour)	Γεώμηλα κλπ. (1) Potatoes, etc. (1)	Σάκχαρις (2) Sugar (2)	Όσπρια, Ξηροί καυτοί και σπόροι Pulses, nuts and seeds	Κρέας Meat	Γάλα Milk	Λίπη και έλαια Fats and oils	Ήμερησίως—Per day			
									Σύνολον Total	% ζωικής προελεύσεως % animal origin	Πρωτεΐνη ήμερησίως (γρμ.) Protein per day (gram.)	
Έλλάς	1960 -62	430	108	44	39	72	344	50	2.940	15	96	Greece
	1963 -65	386	134	48	39	92	387	50	2.920	17	97	
	1967	331	161	56	46	111	448	51	2.900	20	99	
Αίγυπτος	*1960 /-62 /	545	32	44	29	32	{125	{16	2.690	8	77	Egypt
	*1963 /-65 /	578	38	47	32	35	{124	{17	2.870	7	83	
	*1966 / 68	595	27	50	26	32	{130	{17	2.900	7	82	
	*1968 / 69	565	28	44	24	31	{135	{19	2.770	7	80	
Αυστρία	1960 /-62 /	284	230	101	10	187	579	49	3.180	38	88	Austria
	1963 /-65 /	271	217	100	11	204	568	62	3.280	41	88	
	1966 /-68 /	260	205	104	11	206	553	65	3.260	41	87	
	1969 / 70	253	193	92	15	211	545	69	3.230	42	86	
Βέλγιον - Λουξεμ- βούργον	1960 /-62 /	246	345	87	11	181	518	79	3.170	39	90	Belgium-Lux- emburg
	1963 /-65 /	233	360	95	15	189	505	79	3.180	38	90	
	1966 /-68 /	223	329	104	13	204	520	80	3.220	41	90	
	1969 / 70	219	329	107	14	213	542	83	3.230	39	92	
Γαλλία	1960 -62	269	311	86	18	217	520	58	3.160	37	102	France
	1963 -65	250	285	91	15	228	552	63	3.170	38	102	
	1966 /-68 /	229	270	92	14	247	593	67	3.210	40	103	
	1969 / 70	219	268	94	13	256	630	73	3.270	41	103	
Γερμανική Όμόσπ. Δημοκρατία	1960 /-62 /	217	359	89	11	186	546	73	3.160	40	82	Germany F.R.
	1963 /-65 /	203	322	94	12	196	546	73	3.140	41	81	
	1966 /-68 /	192	303	95	12	209	562	74	3.150	42	82	
	1969 / 70	189	298	95	11	220	567	74	3.180	43	83	
Γιουγκοσλαβία	1960 -62	515	185	45	27	74	300	30	2.970	20	91	Yugoslavia
	1963 -65	534	176	57	27	74	281	36	3.130	18	92	
	1966 -68	512	178	67	26	86	281	39	3.160	19	92	
	1968	498	178	66	26	93	281	40	3.130	19	92	
Δανία	1960 /-62 /	216	325	137	7	165	692	75	3.230	44	88	Denmark
	1963 /-65 /	205	292	131	6	163	715	78	3.250	46	89	
	1966 /-68 /	196	264	134	7	170	713	77	
	*1970 / 71	192	230	137	6	...	731	79	
Έλβετία ..	1960 /-62 /	262	190	120	21	160	706	55	3.280	35	89	Switzerland
	1963 /-65 /	244	173	115	23	172	680	56	3.220	36	85	
	1966 /-68	223	160	116	22	181	638	56	3.140	37	85	
	1969 / 70	218	158	126	20	199	618	56	3.190	37	86	
ΕΣΣΔ	1964 -66	428	(5)378	106	19	106	476	33	3.180	21	92	USSR

Πίναξ — Table 13. Συνέχεια — Continued

Χώρα	Έτος (+) Year	Γραμμάρια ήμερησίως—Grams per day							Θερμίδες—Calories			Country
		Δημητριακά (αλευροποιημένα) Cereals (as flour)	Γεώμηλα κλπ. (1) Potatoes, etc. (1)	Σάκχαρις (2) Sugar (2)	Όσπρια, Ξηροί καυτοί και σπόροι Pulses, nuts and seeds	Κρέας Meat	Γάλα Milk	Λίπη και έλαια Fats and oils	Ήμερησίως—Per day		Πρωτεΐνη ήμερησίως (γρμ.) Protein per day (gram.)	
									Σύνολον Total	% ζωικής προέλευσης % animal origin		
'Ηνωμένα Πολιτεΐαι	1960 -62	181	139	128	22	261	672	56	3.120	40	92	United States
	1963 -65	179	141	131	22	276	669	59	3.140	41	93	
	1966 -68	178	145	132	22	301	667	62	3.240	40	96	
	1970	176	151	140	22	310	689	66	3.300	40	99	
'Ηνωμένον Βασίλειον	1960 /-62 /	224	270	144	16	212	593	63	3.270	39	92	United Kingdom
	1963 /-65 /	215	280	136	17	212	595	63	3.260	42	92	
	1966 /-68 /	203	278	135	17	214	593	62	3.180	42	90	
	*1970 / 71	200	279	136	16	209	592	62	3.170	43	87	
'Ιαπωνία	1960 -62	410	185	43	47	22	69	13	2.330	40	71	Japan
	1963 -65	403	179	48	44	29	96	18	2.400	41	72	
	1966 -68	379	175	57	45	36	119	22	2.440	43	75	
	*1970	352	161	73	44	48	137	26	2.470	45	77	
'Ισπανία	1960 /-62 /	317	316	52	40	65	212	47	2.780	15	79	Spain
	1963 /-65 /	279	308	57	33	80	238	54	2.750	17	77	
	1966 /-68 /	269	293	68	34	102	266	51	2.760	20	79	
	1969 / 70	305	302	71	29	112	297	48	2.770	21	80	
'Ισραήλ	1960 /-62 /	318	103	94	26	109	374	48	2.820	18	85	Israel
	1963 /-65 /	297	100	104	28	133	382	48	2.830	19	87	
	1966 /-68 /	304	97	105	29	152	378	51	2.930	20	89	
	1969 / 70	304	107	107	30	155	403	52	2.990	21	92	
'Ιταλία	1960 /-62 /	369	126	63	25	91	345	45	2.750	19	79	Italy
	1963 /-65 /	360	127	69	26	106	369	49	2.860	20	83	
	1966 /-68 /	358	125	72	26	130	400	52	2.960	21	87	
	1969 / 70	353	129	74	25	136	394	59	3.020	21	88	
Καναδάς	1960 /-62 /	182	176	131	15	213	663	53	3.020	42	91	Canada
	1963 -65	193	222	131	14	229	642	53	3.120	44	95	
	1966 -68	186	215	137	13	247	639	58	3.200	46	96	
	*1970	180	215	136	12	257	619	51	
Κύπρος	1964 -66	329	96	63	36	110	203	25	2.460	19	78	Cyprus
	1960 /-62 /	214	272	115	10	105	667	63	2.940	32	82	
	1963 /-65 /	204	277	116	11	108	681	66	2.960	32	82	
	1966 /-68 /	200	266	121	11	113	694	63	2.970	33	82	
1969 / 70	193	266	117	10	114	714	65	2.940	34	82		
'Ολλανδία	1960 /-62 /	219	270	129	12	136	665	86	3.160	37	85	Netherlands
	1963 /-65 /	202	257	135	13	142	667	91	3.190	37	84	
	1966 /-68 /	190	247	136	14	156	689	90	3.200	38	85	
	*1970 / 71	183	245	137	21	163	680	
Σουηδία	1960 /-62 /	198	250	118	9	139	719	63	3.010	40	82	Sweden
	1963 /-65 /	190	264	114	9	141	714	61	2.970	40	81	
	1966 /-68 /	172	247	113	8	142	717	56	2.870	40	80	
	*1970 / 71	168	236	114	8	...	723	56	2.850	42	80	

Πίναξ — Table 13. Συνέχεια — Continued

Χώρα	Έτος (+) Year	Γραμμάρια ήμερησίως — Grams per day							Θερμίδες—Calories			Country
		Διητηριακά (άλευροποιημένα) Cereals (as flour)	Γεώμηλα κλπ. (1) Potatoes, etc. (1)	Σάκχαρις (2) Sugar (2)	Όσπρια, Ξηροί καρποί και σπόροι Pulses, nuts and seeds	Κρέας Meat	Γάλα Milk	Λίπη και έλαια Fats and oils	Ημερησίως—Per day			
									Σύνολον Total	% ζωικής προέλευσεως % animal origin	Πρωτεΐνη ήμερησίως (γρμ.) Protein per day (gram.)	
Τουρκία	1964-66	474	113	41	35	39	219	29	2.760	10	78	Turkey
Φινλανδία	1960/-62/	293	304	110	5	100	953	53	3.170	41	95	Finland
	1963/-65/	255	303	110	5	112	966	53	3.080	44	94	
	1966/-68/	229	270	110	6	114	930	54	2.990	45	90	
	*1970/71	224	230	122	5	123	861	53	2.940	43	90	

Πηγή: Στατιστική Έπετηρίς των Ένωμένων Έθνών, 1972.

Source: United Nations Statistical Yearbook, 1972.

- (+) Όπου π.χ. 1960/-62/ = 1960/61-1961/62.
 Όπου π.χ. 1960-61 = δλόκληρα τὰ έτη 1960 και 1961.
 Όπου π.χ. 1966/67 = β' μέρος του έτους 1966 και α' μέρος του έτους 1967 πρὸς σχηματισμόν οίκου. έτους.
 (1) Γεώμηλα, άμυλοῦχα είδη διατροφής και λοιπά είδη πρώτης ανάγκης.
 (2) Διάφορα είδη σακχάρους και γλυκίσματα.
 (3) Περιλαμβάνεται τὸ γάλα διά κατασκευήν βουτύρου.
 (4) Δέν περιλαμβάνεται τὸ βούτυρον.
 (5) Περιλαμβάνονται αί μπανάναι.
 (6) Περιλαμβάνονται τὰ παρασκευάσματα σόγιας «Miso» και «Shoyu».

* Προσωρινά στοιχεία.

- (+) Where split years e.g. 1960/-62/ = 1960/61-1961/62
 Where e.g. 1960-61 = both years 1960 and 1961.
 Where e.g. 1966/67 = last part of 1966 and first part of 1967 to form a fiscal year.

- (1) Potatoes, starchy and other staple foods.
 (2) Sugars and sweets.
 (3) Including milk for making butter.
 (4) Excluding butter.
 (5) Including plantains and bananas.
 (6) Including «Miso» and «Shoyu» (soybean preparation in terms of soybeans).

* Provisional data.

14. Κατὰ κεφαλήν άκαθάριστον έθνικόν προΐόν εις τρεχούσας-άγοραίας τιμάς Gross national product of current - market prices, per capita

Δολάρια ΗΠΑ

US dollars

Χώρα	1965	1966	1967	1968	1969	1970	Country
Έλλάς	680	750	800	860	950	1.060	Greece
Αύστρια	1.320	1.440	1.500	1.580	1.730	1.940	Austria
Βέλγιο	1.800	1.920	2.050	2.160	2.380	2.670	Belgium
Γαλλία	2.040	2.200	2.350	2.540	2.790	2.940	France
Γερμανία	1.950	2.050	2.070	2.240	2.520	3.030	Germany
Γιουγκοσλαβία	510	450	470	510	Yugoslavia
Δανία	2.130	2.320	2.500	2.540	2.870	3.160	Denmark
Έλβετία	2.330	2.480	2.610	2.790	3.030	3.230	Switzerland
Ένωμένοι Πολιτεΐαι	3.580	3.880	4.060	4.380	4.660	4.830	United States
Ένωμένο Βασίλειον	1.840	1.950	2.010	1.860	1.980	2.170	United Kingdom
Ίαπωνία	900	1.020	1.200	1.410	1.640	1.910	Japan
Ίσπανία	670	760	820	780	860	950	Spain
Ίταλία	1.110	1.200	1.310	1.400	1.530	1.700	Italy
Καναδάς	2.450	2.680	2.810	3.000	3.250	3.550	Canada
Νορβηγία	1.880	2.030	2.220	2.360	2.550	2.930	Norway
Όλλανδία	1.560	1.670	1.820	1.990	2.190	2.400	Netherlands
Σουηδία	2.660	2.870	3.060	3.230	3.490	3.840	Sweden
Τουρκία	260	290	320	340	370	350	Turkey
Φινλανδία	1.740	1.860	1.890	1.730	1.970	2.220	Finland

Πηγή: ΟΟΣΑ, Έθνικοί Λογαριασμοί, 1960-1970.

Source: OECD, National Accounts, 1960-1970.

15. Τουριστική κίνησης: Ἀριθμὸς περιηγητῶν καὶ τουριστικὸν συνάλλαγμα
International tourist travel: Number of tourists and tourist receipts

Ἀριθμὸς εἰς χιλιάδας
Συνάλλαγμα εἰς ἑκατ. δολλαρίων ΗΠΑ

Number: thousands
Receipts: millions of US dollars

Χώρα ἀφίξεως	Ἀριθμὸς περιηγητῶν—Number of tourists				Τουριστικὸν συνάλλαγμα—Tourist receipts				Country of arrival
	1968	1969	1970	1971	1968	1969	1970	1971	
Ἑλλάς	879,5	1.139,4	1.407,5	1.981,3	120	150	194	305	Greece
Αἴγυπτος	317,6	345,3	357,7	428,1	62	66	71	85	Egypt
Αὐστρία	7.343,6	7.841,6	8.867,0	9.588,5	687	785	999	1.276	Austria
Βέλγιον-Λουξεμβούργον	4.186,6	4.310,6	4.581,7	4.094,8	274	316	348	376	Belgium-Luxemburg
Βουλγαρία	1.783,1	2.131,3	2.537,0	2.720,9	...	78	85	113	Bulgaria
Γαλλία	10.800,0	12.100,0	13.700,0	14.700,0	(1) 1.088	(1) 1.223	(1) 1.318	(1) 1.583	France
Γερμαν. Ὁμ. Δημοκρ.	6.557,0	7.022,3	8.467,5	8.390,5	803	915	1.024	1.530	Germany F.R.
Γιουγκοσλαβία	3.887,4	4.746,3	4.748,2	5.238,7	189	243	276	360	Yugoslavia
Ἑλβετία	6.000,0	6.259,4	6.839,9	6.920,1	724	795	905	875	Switzerland
ΕΣΣΔ	1.676,2	1.798,6	2.059,3	2.143,0	USSR
Ἡνωμένα Πολιτεῖα	10.785,8	12.434,1	13.167,4	13.668,5	1.775	2.058	2.319	2.457	United States
Ἡνωμένον Βασίλειον	4.828,0	5.821,0	6.730,0	6.973,0	677	862	1.039	1.195	United Kingdom
Ἰαπωνία	421,5	608,7	(3) 770,6	660,7	126	148	(3) 232	172	Japan
Ἰσπανία	19.184,0	20.339,5	24.105,3	26.758,2	1.212	1.311	1.681	2.055	Spain
Ἰσραήλ	404,3	409,0	419,0	617,5	102	90	105	112	Israel
Ἰταλία	11.239,6	12.086,8	12.718,7	10.485,5	(2) 1.476	(2) 1.632	(2) 1.639	(2) 1.882	Italy
Καναδάς	31.538,2	36.288,8	37.688,5	38.991,8	908	997	1.182	1.229	Canada
Κύπρος	88,5	118,0	126,6	178,6	14	19	20	32	Cyprus
Ὀλλανδία	1.928,9	2.197,1	2.398,8	2.415,6	339	335	421	598	Netherlands
Τουρκία	383,2	434,7	446,4	494,0	24	25	57	63	Turkey

Πηγή: Στατιστικὴ Ἐπετηρὶς τῶν Ἡνωμένων Ἐθνῶν, 1972.

Source: United Nations Statistical Yearbook, 1972.

- (1) Περιλαμβάνονται καὶ τὰ στοιχεῖα τοῦ Μονακό.
(2) Περιλαμβάνονται καὶ τὰ στοιχεῖα τοῦ Ἁγίου Μαρίνου.
(3) Ἐξαιροῦνται οἱ περιηγηταὶ οἵτινες πραγματοποιοῦν, ἐντὸς τριῶν 24 ὡρῶν, ἐπίσκεψιν εἰς τὰ περὶχωρα λιμένος ἢ ἀερολιμένος.

- (1) Including data for Monaco.
(2) Including data for San Marino.
(3) Excluding shore excursionists who visit within seventy-two hours the vicinity of a port or airport.

16. Τιμαὶ συναλλαγμάτων κατὰ τὴν 31ην Δεκεμβρίου — Exchange rates as on December, 31

Ἐγχώρια νομίσματα κατὰ δολλάριον ΗΠΑ

National currency per US dollar

Χώρα	1968	1969	1970	1971	1972	Country
Ἑλλάς (δραχμή)	30,00	30,00	30,00	30,00	30,00	Greece (drachma)
Αἴγυπτος (λίρα Αἴγ.)*	2,30	2,30	2,30	2,30	2,30	Egypt (pound)*
Αὐστρία (σελλίνιον)	25,88	25,88	25,88	23,71	23,20	Austria (schilling)
Βέλγιον (φράγκον)	50,14	49,67	49,68	44,76	44,06	Belgium (franc)
Γαλλία (φράγκον)	4,948	5,558	5,520	5,224	5,125	France (franc)
Γερμανία Δυτ. (μάρκον)	4,000	3,690	3,648	3,268	3,202	Germany (deutsche mark)
Γιουγκοσλαβία (δηνάριον)	12,5	12,5	12,5	17,0	17,0	Yugoslavia (dinar)
Δανία (κορώνα)	7,501	7,492	7,489	7,062	6,847	Denmark (krone)
Ἑλβετία (φράγκον)	4,302	4,318	4,316	3,915	3,774	Switzerland (franc)
Ἡνωμένον Βασίλειον (λίρα στερ.)*	2,3844	2,4006	2,3938	2,5522	2,3481	United Kingdom (pound sterl.)*
Ἰαπωνία (γιέν)	357,7	357,8	357,6	314,8	302,2	Japan (yen)
Ἰσπανία (πεςέτα)	69,82	70,06	69,72	66,02	63,57	Spain (peseta)
Ἰσραήλ (λίρα Ἰσρ.)*	3,50	3,50	3,50	4,20	4,20	Israel (pound)*
Ἰταλία (λίρα)	623,50	625,50	623,00	594,00	582,50	Italy (lira)
Καναδάς (δολλάριον)	1,0728	1,0731	1,0103	1,0022	0,9956	Canada (dollar)
Κύπρος (λίρα)*	2,40	2,40	2,40	2,61	2,61	Cyprus (pound)*
Νορβηγία (κορώνα)	7,15	7,15	7,14	6,71	6,65	Norway (krone)
Ὀλλανδία (γκίλντερ)	3,606	3,624	3,597	3,254	3,226	Netherlands (guilder)
Πορτογαλία (εσκούντο)	28,77	28,65	28,75	27,56	27,00	Portugal (escudo)
Σουηδία (κορώνα)	5,180	5,170	5,170	4,865	4,748	Sweden (krona)
Τουρκία (λίρα)	9,00	9,00	14,85	14,00	14,00	Turkey (lira)
Φινλανδία (μάρκον)	4,19	4,20	4,18	4,15	4,18	Finland (mark)

Πηγή: Διεθνείς Οικονομικαὶ Στατιστικαί.

Source: International Financial Statistics.

* Δολλάρια ΗΠΑ κατὰ ἐγχώριον νόμισμα.

* US dollars per national currency.

17. Ἀποθέματα χρυσοῦ καὶ ἐξωτερικοῦ συναλλάγματος — Gold and foreign exchange holdings

Εἰς ἑκατομύρια δολλαρίων ΗΠΑ

Million of US dollars

Χώρα		1965	1966	1967	1968	1969	1970	1971	Country	
		Τέλος περιόδου — End of period								
Ἑλλάς	A	78	120	130	140	130	116	107	A	Greece
	B	158	128	131	157	162	159	376	B	
Αἴγυπτος	A	139	93	93	93	93	93	92	A	Egypt
	B	54	63	102	75	52	74	61	B	
Αὐστρία	A	694	694	695	708	708	707	791	A	Austria
	B	539	530	667	636	656	849	1.335	B	
Βέλγιον	A	1.558	1.525	1.480	1.524	1.520	1.470	1.676	A	Belgium
	B	467	458	782	362	712	780	706	B	
Γαλλία	A	4.706	5.238	5.234	3.877	3.547	3.532	3.825	A	France
	B	753	507	874	323	286	1.257	3.577	B	
Γερμαν. Ὁμόσπ. Δημ.	A	4.410	4.292	4.228	4.539	4.079	3.980	4.426	A	Germany F.R.
	B	1.944	2.480	2.873	3.894	2.748	8.455	12.302	B	
Γιουγκοσλαβία	A	19	21	22	50	51	52	55	A	Yugoslavia
	B	84	94	58	82	202	78	155	B	
Δανία	A	97	108	107	114	89	64	69	A	Denmark
	B	431	422	365	250	356	375	554	B	
Ἑλβετία	A	3.042	2.841	3.089	2.624	2.642	2.731	3.158	A	Switzerland
	B	402	704	607	1.669	1.783	2.401	3.808	B	
Ἡνωμένοι Πολιτεῖαι	A	14.065	13.235	12.065	10.892	11.859	11.070	11.080	A	United States
	B	781	1.321	2.345	3.528	2.781	630	280	B	
Ἡνωμένοι Βασίλειον	A	2.265	1.940	1.291	1.474	1.471	1.349	842	A	United Kingdom
	B	739	1.159	1.404	948	1.056	1.212	7.351	B	
Ἰαπωνία	A	328	329	338	356	413	532	738	A	Japan
	B	1.569	1.469	1.453	2.261	2.614	3.188	13.783	B	
Ἰσπανία	A	809	785	785	785	784	498	541	A	Spain
	B	471	302	315	364	497	1.231	2.520	B	
Ἰσραήλ	A	56	46	46	46	46	43	47	A	Israel
	B	575	553	646	594	367	405	676	B	
Ἰταλία	A	2.404	2.414	2.400	2.923	2.956	2.887	3.131	A	Italy
	B	1.847	1.612	1.221	1.524	1.226	2.113	3.030	B	
Καναδάς	A	1.151	1.046	1.015	863	872	791	862	A	Canada
	B	1.533	1.208	1.269	1.976	1.756	3.037	4.074	B	
Νορβηγία	A	31	18	18	24	25	24	36	A	Norway
	B	420	467	608	607	598	642	992	B	
Ὁλλανδία	A	1.756	1.730	1.711	1.697	1.720	1.787	2.072	A	Netherlands
	B	302	305	556	269	370	764	406	B	
Σουηδία	A	202	203	203	225	226	200	217	A	Sweden
	B	627	659	499	421	369	397	723	B	
Τουρκία	A	116	102	97	97	117	127	130	A	Turkey
	B	25	29	22	26	128	304	626	B	
Φινλανδία	A	84	45	45	45	45	29	53	A	Finland
	B	191	112	139	309	272	361	541	B	

Πηγή: Στατιστική Ἐπετηρὶς τῶν Ἡνωμένων Ἐθνῶν, 1972.

A. Χρυσός.

B. Ἐξωτερικὸν συναλλάγμα.

Source: United Nations Statistical Yearbook, 1972.

A. Gold.

B. Foreign exchange.



18. Ίατρικόν προσωπικόν εἰς διαφόρους χώρας — Medical personnel in selected countries

Χώρα—Country	Ἔτος Year	Ίατρικόν προσωπικόν Medical personnel				Κάτοικοι ἀνά ιατρὸν Inhabitants per physician
		Ίατροὶ Physicians	Ὀδοντία- τροὶ Dentists	Μαΐται Midwifery personnel	Φαρμακοποιοὶ Pharmacists	
Ἑλλάς—Greece	1970	14.263	4.395	616
Αἴγυπτος—Egypt	1969	16.219	1.999	11.054	5.359	2.004
Αὐστρία—Austria	1971	(4) 13.946	(4) (5) 1.744	1.274	2.672	535
Βέλγιον—Belgium	1971	(4) 15.500	(4) (5) 1.925	3.333	6.856	624
Βουλγαρία—Bulgaria	1971	(3) 16.183	3.131	6.016	2.464	528
Γαλλία—France	1970	(4) 68.000	(4) 21.000	8.500	31.802	747
Γερμανικὴ Ὁμόσπ. Δημοκρατία—Ger- many Fed. Republic	1970	105.976	31.175	6.857	23.060	561
Γιουγκοσλαβία—Yugoslavia	1971	21.902	3.378	5.338	3.829	938
Δανία—Denmark	1970	7.000	3.460	580	2.000	704
Ἑλβετία—Switzerland	1971	10.452	1.982	...	1.140	604
ΕΣΣΔ—USSR	1970	577.249	(5) 91.176	297.300	...	421
Ἡνωμένοι Πολιτεῖαι—United States ..	1969	314.366	101.874	4.400	123.500	645
Ἡνωμένον Βασίλειον—United Kingdom	1971	62.000	(1) 13.400	(1) 18.500	(1) 13.900	787
Ἰαπωνία—Japan	1969	113.857	36.367	28.963	62.441	898
Ἰσπανία—Spain	1970	(2) 45.335	(2) 3.361	(2) 4.123	(2) 15.963	745
Ἰσραήλ—Israel	1971	7.723	1.535	542	1.835	390
Ἰταλία—Italy	1970	(3) 97.003	(3)	553
Καναδάς—Canada	1970	31.166	7.156	—	10.775	684
Κύπρος—Cyprus	1971	523	184	...	195	1.224
Νορβηγία—Norway	1971	5.681	3.355	744	1.311	686
Ὀλλανδία—Netherlands	1970	15.644	3.205	775	1.057	832
Σουηδία—Sweden	1970	10.950	6.720	2.160	...	734
Τουρκία—Turkey	1971	16.514	3.517	12.176	3.477	2.187
Φινλανδία—Finland	1971	5.112	2.803	2.379	4.600	915

Πηγή: Στατιστικὴ Ἐπετηρὶς τῶν Ἡνωμένων Ἐθνῶν, 1972.

- (1) Περιλαμβάνονται μόνον οἱ ἀπασχολούμενοι εἰς κρατικὴν ὑπηρεσίαν ἢ εἰς ὑπηρεσίαν τοῦ Ὑπουργείου Ὑγιεινῆς.
- (2) Ἀριθμὸς ἐγγεγραμμένων ἀτόμων. Δὲν εἶναι ὅλοι ἐξ αὐτῶν κάτοικοι καὶ ἐργαζόμενοι ἐντὸς τῆς χώρας (οἱ θάνατοι, αἱ παραιτήσεις, αἱ μεταναστεύσεις κλπ. δὲν παρακολουθοῦνται πάντοτε ἐτησίως). Εἰς ὀρισμένους, ἄλλωστε, χώρας, ἡ καταγραφή δὲν εἶναι ὑποχρεωτικὴ καὶ, ὡς ἐκ τούτου, δυνατόν νὰ μὴ ὑπολογίζεται ὀρισμένος ἀριθμὸς ἀτόμων ἐργαζομένων ἐντὸς τῆς χώρας.
- (3) Οἱ ὀδοντίατροι περιλαμβάνονται εἰς τοὺς ἱατροὺς.
- (4) Οἱ στοματολόγοι καὶ οἱ ὀδοντολόγοι ἱατροί, περιλαμβάνονται εἰς τοὺς ἱατροὺς καὶ ὄχι εἰς τοὺς ὀδοντίατρος.
- (5) Περιλαμβάνονται οἱ «ὀδοντίατροι» ἀνευ πανεπιστημιακῆς καταρτίσεως.

Source: United Nations Statistical Yearbook, 1972.

- (1) Number of persons employed in a government service or in a service of the Ministry of Health only.
- (2) Number of registered persons. Not all of them are resident and working in the country (deaths, retirements, emigrations, etc. are not always erased every year). Besides, in some countries registration is not compulsory and, therefore, a certain number of persons working in the country may not be counted.
- (3) Dentists are included with physicians.
- (4) Stomatologists and odontologists who are physicians (doctors in medicine) are included with physicians and not with dentists.
- (5) Including non-university level «dentists».



14.343



