



ΕΛΛΗΝΙΚΗ ΔΗΜΟΚΡΑΤΙΑ
ΕΘΝΙΚΗ ΣΤΑΤΙΣΤΙΚΗ ΥΠΗΡΕΣΙΑ ΤΗΣ ΕΛΛΑΔΟΣ
HELLENIC REPUBLIC
NATIONAL STATISTICAL SERVICE OF GREECE

ΣΤΑΤΙΣΤΙΚΗ ΕΠΕΤΗΡΙΣ
ΤΗΣ ΕΛΛΑΔΟΣ

STATISTICAL YEARBOOK
OF GREECE

1979



ΑΘΗΝΑΙ - ATHENS

ΕΠΙΧΕΙΡΗΣΙΑΚΟ ΠΡΟΓΡΑΜΜΑ
ΕΥΡΩΠΑΪΚΗ ΕΝΩΣΗ
ΕΥΡΩΠΑΪΚΟ ΚΕΝΤΡΟ ΒΑΡΙΑΣ
ΟΙΚΟΝΟΜΙΚΗΣ



ΠΡΟΛΟΓΟΣ

Ἡ παρούσα ἔκδοση τῆς Στατιστικῆς Ἐπετηρίδας 1979 περιλαμβάνει στοιχεῖα, τὰ ὅποια ἔχουν, βασικά, συγκεντρωθεῖ ἀπὸ τὶς ἀπογραφές καὶ εἰδικές ἔρευνες ποὺ διενεργεῖ ἡ Ἐθνικὴ Στατιστικὴ Ὑπηρεσία τῆς Ἑλλάδος, καθὼς καὶ ἀπὸ στατιστικές, ποὺ καταρτίζονται ἀπὸ ἄλλους Ὄργανισμοὺς καὶ Ὑπηρεσίες.

Τὸ στατιστικὸ ὕλικό, ποὺ δημοσιεύεται, ἀναφέρεται σὲ χρονικὴ περίοδο μέχρι καὶ τοῦ ἔτους 1978.

Ὅπως καὶ στὰ προηγούμενα ἔτη, ἡ ὄλη τῆς Ἐπετηρίδας ὑποδιαιρεῖται σὲ δύο μέρη. Τὸ πρῶτο μέρος περιλαμβάνει τὰ κεφάλαια : Ἔδαφος - Κλίμα, Πληθυσμός, Ἀπασχόλησις - Ἀνεργία, Δημοσία Ὑγεία, Κοινωνικὴ Ἀντίληψις καὶ Ἀσφάλισις, Παιδεία, Δικαιοσύνη, Γεωργία - Κτηνοτροφία - Δάση - Ἀλιεία, Ὁρυχτεία, Βιομηχανία - Βιοτεχνία, Ἐνέργεια : Ἡλεκτρισμός - Φωταεῖοι, Οἰκοδόμησις καὶ Δημοτικὰ - Κοινοτικὰ Ἔργα, Ἐμπόριον, Μεταφορὰ καὶ Ἐπικοινωνία, Ταξιδιωτικὴ - Τουριστικὴ Κίνησις, Ἰαματικαὶ Πηγαὶ - Λουτροπόλεις, Μουσεῖα καὶ Ἀρχαιολογικοὶ Χῶροι, Τύπος καὶ Δημόσια Θεάματα, Δημόσια Οἰκονομικά, Νόμισμα - Πίστις - Τράπεζαι, Τιμαὶ - Δαπάναι Νοικοκυριῶν, Ἐθνικὸν Εἰσόδημα καὶ Δαπάνη, Ἰσοζύγιον Πληρωμῶν.

Τὸ δεύτερο μέρος περιλαμβάνει πίνακες μὲ διεθνή συγκριτικὰ στοιχεῖα.

Στὴν ἀρχὴ κάθε κεφαλαίου ὑπάρχει περιληπτικὸ ἐνημερωτικὸ σημεῖωμα, γιὰ τὴ διευκόλυνση τοῦ ἀναγνώστη στὴν κατανόηση καὶ ἐρμηνεία τῶν στοιχείων τῆς Ἐπετηρίδας, ὅπως, ἐπίσης, καὶ γιὰ τὴν ὑποβοήθησίν του στὴν ἀνέυρεση τῶν πηγῶν προελεύσεώς τους.

Στὴν προσπάθειά της γιὰ τὴ βελτίωση καὶ ἀριστεύουσα ἐμφάνιση τῆς Στατιστικῆς Ἐπετηρίδας, ἡ Διεύθυνση Δημοσιεύσεων καὶ Πληροφοριῶν τῆς Ἐθνικῆς Στατιστικῆς Ὑπηρεσίας τῆς Ἑλλάδος, ποὺ εἶναι ἀρμόδια γιὰ τὴν κατάρτισή της, θὰ δεχθεῖ, εὐχαρίστως, κάθε ὑπόδειξη ποὺ μπορεῖ νὰ συμβάλει στὸ σκοπὸ αὐτό.

Ἄς σημειωθεῖ, ὅτι γλώσσα τοῦ δημοσιεύματος, ἐκτὸς τοῦ προλόγου, παραμένει ἡ καθαρεύουσα, ἀποκλειστικὰ γιὰ τεχνικοὺς λόγους.

Μὲ τὴν ἐνκαιρία τῆς νέας ἐκδόσεως τῆς Στατιστικῆς Ἐπετηρίδας, ἡ Ἐθνικὴ Στατιστικὴ Ὑπηρεσία τῆς Ἑλλάδος ἐκφράζει τὶς εὐχαριστίες της στὶς Δημόσιες Ὑπηρεσίες, τοὺς Ὄργανισμοὺς, τὶς Ἐπιχειρήσεις καί, γενικότερα, σὲ ὅλους ἐκείνους, οἱ ὅποιοι, μὲ τὴν πρόθυμη συμπαράστασή τους στὸ ἔργο της, συμβάλλουν ἀποτελεσματικὰ στὴν ἐκπλήρωσιν τῆς Ἐθνικῆς ἀποστολῆς της.

Ἀθῆναι, 1980.

ΧΡΗΣΤΟΣ ΚΕΛΠΕΡΗΣ
Γενικὸς Διευθυντὴς
τῆς Ἐθνικῆς Στατιστικῆς Ὑπηρεσίας τῆς Ἑλλάδος



ΓΕΝΙΚΑΙ ΠΑΡΑΤΗΡΗΣΕΙΣ

1. Αί πηγαί, ἐκ τῶν ὁποίων ἐλήφθησαν αἱ δημοσιευόμεναι στατιστικαὶ πληροφοροφαί, αἱ παρατηρήσεις καὶ αἱ ὑποσημειώσεις αἱ ἀναφερόμεναι εἰς ἕκαστον πίνακα, παρατίθενται εἰς τὸ τέλος ἐκάστου τούτων, πρὸς διευκόλυνσιν τοῦ μελετητοῦ καὶ ὀρθὴν ἐρμηνείαν τῶν δεδομένων.

Εἰς ὄσους πίνακας δὲν ἀναγράφεται πηγή, τὰ στοιχεῖα ἀναφέρονται εἰς δεδομένα τῆς Ἐθνικῆς Στατιστικῆς Ὑπηρεσίας.

2. Ὅπου ἦτο ἀναγκαῖον, τὰ δεδομένα ἐστρογγυλεύθησαν εἰς τὰς πλησιέστερας τελικὰς μονάδας προσεγγίσεως. Ἐκ τοῦ λόγου τούτου, εἶναι πιθανὸν νὰ ὑπάρχη εἰς ὠρισμένας σειρὰς διαφορὰ μεταξὺ τοῦ ἀθροίσματος τῶν ἐπὶ μέρος ποσῶν καὶ τοῦ συνόλου.

3. Τὰ κατωτέρω σημεῖα ἐχρησιμοποιήθησαν εἰς τὴν παροῦσαν Ἐπετηρίδα:

. = Περίπτωσις ἀδύνατος, λόγῳ τῆς φύσεως τῶν πραγμάτων.

... = Οὐδὲν δεδομένον εἶναι διαθέσιμον.

— = Μηδὲν ἢ κάτω τοῦ ἡμίσεος τῆς μονάδος τοῦ τελικοῦ εἰς τὸν πίνακα δεικνυομένου ψηφίου.

Αἱ χιλιάδες καὶ τὰ ἑκατομμύρια χωρίζονται διὰ μιᾶς στιγμῆς (·).

Τῶν δεκαδικῶν ἀριθμῶν προτάσσεται πάντοτε ὑποδιαστολή (,).



PREFACE

The present volume of the Statistical Yearbook of Greece 1979 includes data mainly collected by the NSSG, by conducting censuses or special surveys. In certain cases, however, data collected by other competent agencies are also presented.

The statistical material published herein refers to a time-period extending to 1978.

The material of the Yearbook is subdivided into two parts: The first part contains the following chapters: Territory - Climate, Population, Employment - Unemployment, Public Health, Social Welfare and Insurance, Education, Justice, Agriculture - Livestock - Forestry - Fishing, Mines (Quarries-Salterns), Manufacturing, Energy: Electricity-Gas, Construction and Municipal-Communal Works, Trade, Transport and Communication, Travelling and Tourist Movement, Mineral Springs - Balnear Stations, Museums and Archaeological Sites, Press and Public Shows, Public Finance, Money and Banking, Prices - Household Expenditures, National Income and Expenditure, Balance of Payments.

The second part contains tables with international comparative figures.

Each chapter is preceded by an explanatory note with the basic concepts and the definitions used. Mention is also made of the source of the data appearing in the volumes.

For once more, the NSSG acknowledges the valuable contribution of the State Services, the Organizations, the Enterprises, and all the individuals in general, which helped with the successful conduct of its task.

In its effort to ensure an improved presentation of the Statistical Yearbook of Greece, the Publications and Information Division will be grateful for any indication or information aiming at the improvement of the next Yearbook issues.

Athens, 1980

*CHRISTOS KELPERIS
Director General of the NSSG*



GENERAL REMARKS

1. To facilitate the reader and to help him interpret the data correctly the sources of the statistical material contained in this Yearbook, as well as the remarks and footnotes referring to each table, can be found at the end of the relative table.

Where no source of information is stated, the data have been compiled by the National Statistical Service of Greece.

2. Wherever necessary, the data have been rounded to the next final digit. Thus, a slight difference may be noted between the sum of the figures and their total.

3. Symbols used in this Yearbook :

. = No data, due to special circumstances.

... = Not available.

— = Magnitude nil or less than half of the final digit shown.

Thousands and millions are separated by a period (.).

Decimal figures are always preceded by a comma (,).



ΠΙΝΑΞ ΠΕΡΙΕΧΟΜΕΝΩΝ — TABLE OF CONTENTS

ΜΕΡΟΣ Α' ΕΛΛΗΝΙΚΟΙ ΠΙΝΑΚΕΣ — PART A. NATIONAL TABLES

Πίναξ	I. ΕΔΑΦΟΣ - ΚΛΙΜΑ	Σελίδα Page	Table	I. TERRITORY - CLIMATE
1.	Γεωγραφικά συντεταγμένα των άκρικών σημείων τής Ελλάδος	1	1.	Geographic coordinates of the extreme points of Greece
2.	Μήκος των ηπειρωτικών συνόρων τής Ελλάδος προς τὰ ἄλλα κράτη	1	2.	Length of the continental frontiers of Greece to neighbouring countries
3.	Ἐπιφάνεια ἑλληνικῶν ἐδαφῶν καὶ μήκος ἀκτῶν	2	3.	Area of Greek territory and length of coasts
4.	Λιμένες, πορθμοί, διώρυγες, μέγιστα βάθη θαλασσῶν	4	4.	Ports, straits, canals, deepest points of seas
5.	Κυριώτερα ὄρη τής Ελλάδος	5	5.	Principal mountains of Greece
6.	Κυριώτεροι ποταμοὶ τής Ελλάδος	5	6.	Principal rivers of Greece
7.	Κυριώτεροι λίμναι τής Ελλάδος	5	7.	Principal lakes of Greece
8.	Θερμοκρασία ἀέρος εἰς °C	6	8.	Air temperature, in °C
9.	Υετός	8	9.	Precipitation
10.	Ραδιενέργεια ἐν τῇ περιοχῇ Ἀθηνῶν	10	10.	Radioactivity in the area of Athens
11.	Διοικητικὰ διαίρεσεις τής Ελλάδος, κατὰ γεωγραφικὸν διχέρισμα καὶ νομόν. 30ῆ Ἰουνίου 1978 καὶ 1979	11	11.	Administrative divisions of Greece, by geographic region and department. June 30, 1978 and 1979
II. ΠΛΗΘΥΣΜΟΣ			II. POPULATION	
1.	Πληθυσμὸς, ἐπιφάνεια καὶ πυκνότης τοῦ πληθυσμοῦ τής Ελλάδος : 1821-1971	15	1.	Population, area and density of population of Greece : 1821-1971
2.	Πληθυσμὸς τής Ελλάδος κατὰ φύλον, κατὰ τὰς ἀπογραφὰς 1861-1971	15	2.	Population of Greece by sex. Population censuses 1861-1971
3.	Υπολογιζόμενος πληθυσμὸς εἰς τὸ μέσον τοῦ ἔτους καὶ πυκνότης : 1921-1940 καὶ 1949-1978	16	3.	Mid-year estimates of population and density : 1921-1940 and 1949-1978
4.	Υπολογιζόμενος πληθυσμὸς τής Ελλάδος εἰς τὸ μέσον τοῦ ἔτους 1978, κατὰ φύλον καὶ ἡλικίαν	17	4.	1978 Mid-year population estimates by sex and age
5.	Πραγματικὸς πληθυσμὸς κατὰ περιοχὰς	17	5.	De facto population by areas
6.	Ἐπιφάνεια, πραγματικὸς πληθυσμὸς καὶ πυκνότης κατὰ γεωγραφικὸν διαμέρισμα καὶ νομόν. Ἀπογραφὰί 1951, 1961 καὶ 1971	17	6.	Area, de facto population and density, by geographic region and department 1951, 1961 and 1971 censuses
7.	Ἐπιφάνεια καὶ πληθυσμὸς τῶν κατοικηθέντων νήσων τής Ελλάδος. Ἀπογραφή Πληθυσμοῦ τῆς 14ης Μαρτίου 1971	19	7.	Area and population of inhabited islands of Greece. Population census of March 14, 1971
8.	Ἀστικὸς, ἡμιαστικὸς καὶ ἀγροτικὸς πληθυσμὸς τής Ελλάδος, κατὰ γεωγραφικὸν διαμέρισμα καὶ νομόν	22	8.	Urban, semi-urban and rural population of Greece, by geographic region and department
9.	Πεδινός, ἡμιορεινός καὶ ὄρεινός πληθυσμὸς τής Ελλάδος, κατὰ γεωγραφικὸν διαμέρισμα καὶ νομόν	23	9.	Population living in level, semi-mountainous and mountainous areas of Greece, by geographic region and department
10.	Πολυεδομικὰ συγχροτήματα κατὰ τὸ 1971. Ἀπογραφὰί 1951, 1961 καὶ 1971	24	10.	Urban agglomerations in the year 1971. 1951, 1961 and 1971 censuses
11.	Πραγματικὸς πληθυσμὸς τῶν πόλεων 10.000 κατοίκων καὶ ἄνω κατὰ τὰς ἀπογραφὰς 1971 καὶ 1961	27	11.	De facto population of cities with 10.000 inhabitants and over at the censuses of 1971 and 1961
12.	Πληθυσμὸς τής Ελλάδος κατὰ μεγάλας ομάδας ἡλικιῶν καὶ φύλον	28	12.	Population of Greece by sex and by major age groups
13.	Πληθυσμὸς τής Ελλάδος κατὰ οἰκογενειακὴν κατάστασιν καὶ φύλον	29	13.	Population of Greece by marital status and sex
14.	Πραγματικὸς πληθυσμὸς κατὰ φύλον καὶ ομάδας ἡλικιῶν	29	14.	De facto population, by sex and age groups
15.	Πραγματικὸς πληθυσμὸς κατὰ περιοχὰς, φύλον, ομάδας ἡλικιῶν καὶ οἰκογενειακὴν κατάστασιν	30	15.	De facto population by areas, sex, age groups and marital status
16.	Πραγματικὸς καὶ νόμιμος πληθυσμὸς τής Ελλάδος, κατὰ γεωγραφικὸν διαμέρισμα καὶ νομόν. Ἀπογραφή πληθυσμοῦ 1971	32	16.	De facto and de jure population of Greece by geographic region and department. 1971 population Census
17.	Πραγματικὸς πληθυσμὸς τής Ελλάδος κατὰ φύλον, ὑπηκοότητα καὶ περιοχὰς (ἀστικὰς, ἡμιαστικὰς καὶ ἀγροτικὰς)	33	17.	De facto population of Greece by sex, citizenship and urban, semi-urban and rural areas
18.	Νοικοκυριά καὶ μέλη αὐτῶν	33	18.	Households and their members
19.	Νοικοκυριά διαμένοντα εἰς κανονικὰς κατοικίας κατ' ἀριθμὸν μελῶν καὶ δωματίων, τὰ ὅποια διαθέτουν, καὶ κατὰ περιοχὰς	34	19.	Households living in regular dwellings, by number of members, rooms available and areas
20.	Νοικοκυριά διαμένοντα εἰς κανονικὰς ἢ μὴ κανονικὰς κατοικίας, ἀναλόγως τοῦ ἀριθμοῦ τῶν μελῶν τῶν, κατὰ περιοχὰς	35	20.	Households living in regular or non-regular dwellings, according to the number of their members. Distribution by areas
21.	Νοικοκυριά διαμένοντα εἰς κανονικὰς κατοικίας, ἀναλόγως τοῦ ἀριθμοῦ τῶν μελῶν κατὰ δωματίον καὶ τοῦ εἴδους τῶν ἀνέσεων, τὰς ὅποια διαθέτουν, κατὰ περιοχὰς	36	21.	Households living in regular dwellings, according to the facilities available and the number of persons per room. Distribution by areas
22.	Μέλη νοικοκυριῶν ἐγκατασταθέντα, εἰς ἀστικὰς, ἡμιαστικὰς καὶ ἀγροτικὰς περιοχὰς καὶ ἀναχωρήσαντα ἀπὸ τὰς περιοχὰς αὐτὰς μετὰ τὸ 1965, καθ' ἡλικίαν καὶ φύλον	37	22.	Households members migrating to and from urban, semi-urban and rural areas, after 1965, by age and sex
23.	Μέλη νοικοκυριῶν γεννηθέντα πρὸ τοῦ 1966, κατὰ περιόχην διαμονῆς τὸ 1971 καὶ τὸ 1965	38	23.	Households members born before 1966, by place of residence in 1971 and in 1965
24.	Πληθυσμὸς κατανεμόμενος εἰς ἰδιωτικὰ νοικοκυριά καὶ συλλογικὰς κατοικίας, κατὰ φύλον, ομάδας ἡλικιῶν καὶ περιοχὰς	39	24.	Population of private and institutional households classified by sex, age groups and areas

Πινάξ	Σελίς Page
25. Γάμοι, γεννήσεις, θάνατοι—'Αριθμοί και ποσοστά : 1922-1940 και 1950-1978	41
26. Γάμοι τελεσθέντες εν 'Ελλάδι κατά τὰ ἔτη 1977 και 1978, καθ' ἡλικίαν τοῦ γαμβροῦ και τῆς νύμφης	42
27. Γάμοι τελεσθέντες εν 'Ελλάδι κατά τὰ ἔτη 1977 και 1978, κατά τόπον μονίμου κατοικίας τοῦ γαμβροῦ	43
28. Γεννήσεις ζώντων εν 'Ελλάδι κατά τὰ ἔτη 1977 και 1978, καθ' ἡλικίαν μητρὸς και κατά νομιμότητα τέκνου	44
29. Γεννήσεις ζώντων εν 'Ελλάδι κατά τὰ ἔτη 1977 και 1978, κατά τόπον μονίμου κατοικίας τῆς μητρὸς	45
30. Θάνατοι εν 'Ελλάδι κατά τὰ ἔτη 1977 και 1978, κατά φύλον και ἡλικίαν τοῦ θανόντος	46
31. Θάνατοι εν 'Ελλάδι κατά τὰ ἔτη 1977 και 1978, κατά τόπον μονίμου κατοικίας τοῦ θανόντος	47
32. Θάνατοι εν 'Ελλάδι κατά τὸ ἔτος 1978, καθ' ἡλικίαν τοῦ θανόντος και κατά αἰτίαν θανάτου	48
33. Σύνοψις 'Ελληνικῶν πινάκων ἐπιβιώσεως	50
34. Μετανάσται ἐξ 'Ελλάδος κατά φύλον : 1961-1978	51
35. Ὑπερωκεανίους μετανάστευσις ἐξ 'Ελλάδος : 1851-1978	52
36. Παλινοστήσαντες Ἕλληνες ὑπήκοοι ἐκ τοῦ ἐξωτερικοῦ, κατά φύλον : 1968-1978	53
37. Παλινοστήσαντες Ἕλληνες ὑπήκοοι ἐξ Ὑπερωκεανίων χωρῶν : 1968-1978	53

III. ΑΠΑΣΧΟΛΗΣΙΣ - ΑΝΕΡΓΙΑ

1. Πληθυσμὸς ἡλικίας 10 ἐτῶν και ἄνω, κατά φύλον ομάδας ἡλικιῶν και περιοχάς, διακρινόμενος εἰς οικονομικῶς ἐνεργὸν και μὴ ἐνεργόν, ἐπὶ τῇ βάσει τῆς ἐνοίας : α) τῆς συνήθους ἀπασχολήσεως και β) τῆς ἀπασχολήσεως κατά τὴν τελευταίαν πρὸ τῆς ἀπογραφῆς ἑβδομάδα	55
2. Πληθυσμὸς ἡλικίας 10 ἐτῶν και ἄνω, διακρινόμενος εἰς οικονομικῶς ἐνεργὸν (ἀπασχολούμενους και ἀνέργους) και μὴ ἐνεργόν, κατά γεωγραφικὸν διαμέρισμα και νομόν	57
3. Οἰκονομικῶς ἐνεργὸς πληθυσμὸς κατά μεγάλας ομάδας ἀτομικῶν ἐπαγγελμάτων, φύλον, ομάδας ἡλικιῶν και περιοχάς	60
4. Οἰκονομικῶς ἐνεργὸς πληθυσμὸς κατά κλάδων οἰκονομικῆς δραστηριότητος, φύλον, ομάδας ἡλικιῶν και περιοχάς	62
5. Οἰκονομικῶς ἐνεργὸς πληθυσμὸς κατά θέσιν εἰς τὸ ἐπάγγελμα, φύλον, ομάδας ἡλικιῶν και περιοχάς	65
6. Οἰκονομικῶς ἐνεργὸς πληθυσμὸς κατά φύλον και γεωγραφικὸν διαμέρισμα, ταξινομημένος κατά : α) κλάδους οἰκονομικῆς δραστηριότητος, β) ομάδας ἀτομικῶν ἐπαγγελμάτων και γ) θέσιν εἰς τὸ ἐπάγγελμα	67
7. Οἰκονομικῶς μὴ ἐνεργὸς πληθυσμὸς ἀναλόγως τῆς αἰτίας διὰ τὴν ὁποίαν δὲν ἐργάζεται, κατά οἰκογενειακὴν κατάσταση, φύλον και ομάδας ἡλικιῶν	69
8. Οἰκονομικῶς μὴ ἐνεργὸς πληθυσμὸς ἀναλόγως τῆς κυριωτέρας πηγῆς συντηρήσεως, κατά οἰκογενειακὴν κατάσταση, φύλον και ομάδας ἡλικιῶν	70
9. Μέσοι ἐτήσιοι ὄροι μηνιαίων ἀποδοχῶν ὑπαλλήλων εἰς βιομηχανικά-βιοτεχνικά καταστήματα μὲ 10 και ἄνω ἀπασχολούμενους	71
10. Μέσοι ἐτήσιοι ὄροι εβδομαδιαίων ἀποδοχῶν ἐργατῶν εἰς βιομηχανικά-βιοτεχνικά καταστήματα μὲ 10 και ἄνω ἀπασχολούμενους	72
11. Μέσοι ἐτήσιοι ὄροι ὡριαίων ἀποδοχῶν ἐργατῶν εἰς βιομηχανικά-βιοτεχνικά καταστήματα μὲ 10 και ἄνω ἀπασχολούμενους	73
12. Μέσοι ἐτήσιοι ὄροι πληρωθεισῶν ἑβδομαδιαίως ὥρων ἐργασίας εἰς τοὺς ἐργάτας βιομηχανικῶν-βιοτεχνικῶν καταστημάτων μὲ 10 και ἄνω ἀπασχολούμενους	74
13. Μέσοι ἐτήσιοι ὄροι μηνιαίων ἀποδοχῶν ὑπαλλήλων λιανικοῦ ἐμπορίου	75
14. Μέσος ἐτήσιος ὄρος τῆς κινήσεως μισθωτῶν διὰ τῶν Γραφείων Ἀπασχολήσεως, κατά φύλον και ομάδας ἐπαγγελμάτων	76
14α. Μέσος ἐτήσιος ὄρος τῆς κινήσεως μισθωτῶν, διὰ τῶν Γραφείων Ἀπασχολήσεως, κατά φύλον και γεωγραφικὸν διαμέρισμα	77
15. Ἕλληνες και ξένοι ναυτικοὶ ἐργασθέντες εἰς Ἕλληνικά και ἐλληνόκτητα πλοία, ξένης σημαίας 100 κ.ὀ.χ. και ἄνω συμβεβλημένα μὲ τὸ ΝΑΤ, κατά μεγάλας ομάδας εἰδικότητων και ἡλικιῶν, τὴν 31ην Νοεμβρίου 1978.	77
16. Χορηγηθεῖσαι ἀδειαι ἐργασίας ἀλλοδαπῶν, κατά φύλον και χώραν ὑπηκοότητος	78

Table
25. Marriages, births and deaths—Numbers and rates: 1922-1940 and 1950-1978
26. Marriages in Greece during 1977 and 1978, by age of the bridegroom and the bride
27. Marriages in Greece during 1977 and 1978, by permanent residence of the bridegroom
28. Live births in Greece during 1977 and 1978, by age of mother and by legitimacy
29. Live births in Greece during 1977 and 1978, by permanent residence of mother
30. Deaths in Greece during 1977 and 1978, by sex and age of the deceased
31. Deaths in Greece during 1977 and 1978, by permanent residence of the deceased
32. Deaths in Greece during 1978, by age and cause
33. Synopsis of life-tables of Greece
34. Emigrants from Greece, by sex: 1961-1978
35. Transoceanic emigration from Greece: 1851-1978
36. Immigrating Greeks by sex: 1968-1978
37. Immigrating Greeks from oversea countries: 1968-1978

III. EMPLOYMENT - UNEMPLOYMENT

1. Population aged 10 years and over, by sex, age groups and areas. Classification by economically active and non-active population, on the basis of a) usual employment concept and b) employment during the week prior the census day concept	55
2. Population aged 10 years and over, classified into economically active (employed and unemployed) and non active, by geographic region and department	57
3. Economically active population by major groups of individual occupations, sex, age groups and areas	60
4. Economically active population by branch of economic activity, sex, age groups and areas	62
5. Economically active population by occupational status, sex, age groups and areas	65
6. Economically active population by sex and geographic region, classified by : a) branches of economic activity, b) groups of individual occupations, and c) occupational status	67
7. Economically non-active population by marital status, sex, age groups and reason for not working	69
8. Economically non-active population by main source of sustenance, marital status, sex and age groups	70
9. Annual averages of monthly receipts of employees in industrial and handicraft establishments with 10 persons and over	71
10. Annual averages of weekly receipts of workers in industrial and handicraft establishments with 10 persons and over	72
11. Annual averages of hourly receipts of workers in industrial and handicraft establishments with 10 persons and over	73
12. Annual averages of working hours paid to workers per week in industrial and handicraft establishments with 10 persons and over	74
13. Annual averages of monthly receipts of employees in retail trade	75
14. Average annual movement of persons registered by Employment Offices, by sex and occupational groups	76
14a. Average annual movement of persons registered by Employment Offices, by sex and geographic region	77
15. Greek and foreign seamen employed in Greek and Greek-owned ships under foreign flag of 100 G.R.T. and over contracted with the seamen's Pension fund, classified by major age and speciality groups, on Nov. 30, 1978	77
16. Work licences issued to foreigners, by sex and country of origin	78

IV. ΔΗΜΟΣΙΑ ΥΓΕΙΑ

1. Θεραπευτήρια, κλίναι, ιατροί και νοσηλευτικόν προσωπικόν κατά ειδικότητα θεραπευτηρίων : 1978
2. Θεραπευτήρια κατά νομικήν μορφήν και γεωγραφικόν διαμέρισμα : 1978
3. Θεραπευτήρια κατά ειδικότητα και κλίναι αὐτῶν, κατά γεωγραφικόν διαμέρισμα : 1978
4. Ἴατροι κατά ειδικότητα καὶ ὀδοντίατροι, κατά γεωγραφικόν διαμέρισμα καὶ νομόν : 1978
5. Νοσηλευτικὴ κίνησις κατά ειδικότητα θεραπευτηρίων : 1978
6. Νοσηλευτικὴ κίνησις τῶν θεραπευτηρίων, κατά γεωγραφικόν διαμέρισμα καὶ νομόν : 1978
7. Ἀριθμὸς ἐξεληθόντων ἀσθενῶν ὁλοκλήρου τῆς Χώρας, κατά κατηγορίας νόσων : 1977 καὶ 1978
8. Δηλωθέντα κρούσματα λοιμωδῶν νόσων : 1977 καὶ 1978
9. Φαρμακεία κατά γεωγραφικόν διαμέρισμα καὶ νομόν καὶ σύνολον φαρμακαποθηκῶν

V. ΚΟΙΝΩΝΙΚΗ ΑΝΤΙΛΗΨΙΣ ΚΑΙ ΑΣΦΑΛΙΣΙΣ

1. Σύγκρισις δαπανῶν κοινωνικῆς ἀσφάλισως πρὸς τὸ ἐθνικὸν εἰσόδημα : 1966-1976
2. Κρατικαὶ δαπάναι διὰ τὴν κοινωνικὴν πρόνοιαν, ὑγείαν καὶ ἀσφάλισιν : 1972-1977
3. Ἔσοδα τῶν Ὄργανισμῶν κοινωνικῆς ἀσφάλισως, κατά κλάδον ἀσφάλισως : 1973-1977
4. Ἔσοδα τῶν Ὄργανισμῶν κοινωνικῆς ἀσφάλισως κατά πηγήν προελεύσεως τούτων : 1973-1977
5. Ἔξοδα τῶν Ὄργανισμῶν κοινωνικῆς ἀσφάλισως, κατά εἰδικὰς κατηγορίας δαπανῶν : 1973-1977
6. Ἀριθμὸς ἀμέσως ἠσφαλισμένων εἰς τοὺς Ὄργανισμοὺς κοινωνικῆς ἀσφάλισως κατά κλάδον ἀσφάλισως : 1973-1977
7. Ἀριθμὸς συνταξιούχων κυρίας συντάξεως τῶν Ὄργανισμῶν κοινωνικῆς ἀσφάλισως, κατά κατηγορίαν συντάξεως : 1973-1977
8. Ἀριθμὸς συνταξιούχων ἐπικουρικῆς συντάξεως τῶν Ὄργανισμῶν κοινωνικῆς ἀσφάλισως, κατά κατηγορίαν συντάξεως : 1973-1977
9. Συνταξιούχοι τοῦ Κράτους, κατά κατηγορίας : 1973-1978
10. Ἀριθμὸς ἠσφαλισμένων εἰς τοὺς Ὄργανισμοὺς κοινωνικῆς ἀσφάλισως, τυχόντων παροχῶν ἀσθενείας εἰς χρήμα, κατά κατηγορίαν παροχῆς : 1974-1977
11. Ἀριθμὸς ἠσφαλισμένων εἰς τοὺς Ὄργανισμοὺς κοινωνικῆς ἀσφάλισως τυχόντων παροχῶν ἀσθενείας εἰς εἶδος (ιατροφαρμακευτικὴ καὶ νοσοκομειακὴ περίθαλψις), κατά κατηγορίαν παροχῆς : 1973-1977
12. Ἀριθμὸς ἠσφαλισμένων εἰς τοὺς Ὄργανισμοὺς κοινωνικῆς ἀσφάλισως, τυχόντων ἐπιδομάτων ἀνεργείας, στρατεύσεως, οικογενειακῶν κλπ. : 1973-1977
13. Ἀριθμὸς ἐργατικῶν ἀτυχημάτων ἐπισυμβάντων εἰς τοὺς ἀμέσως ἠσφαλισμένους τῶν Ὄργανισμῶν κοινωνικῆς ἀσφάλισως καὶ συνέπειαι τούτων : 1973-1977
14. Ἀριθμὸς ἀμέσως ἠσφαλισμένων καὶ συνταξιούχων, ἔσοδα, ἔξοδα καὶ καταβληθεῖσαι συντάξεις τινῶν ἐκ τῶν Ὄργανισμῶν κυρίας ἀσφάλισως : 1973-1977
15. Περίθαλψις ἀπροστατευτῶν παιδιῶν ἡλικίας μέχρι 14 ἐτῶν, δι' ἐπιδοτήσεως κατ' οἶκον : 1966-1977
16. Περίθαλψις ἐνηλίκων εἰς Κρατικὰ Ἰδρύματα καὶ εἰς Ἰδρύματα ἰδιωτικῆς πρωτοβουλίας : 1978
17. Περίθαλψις ἀνηλίκων εἰς Κρατικὰ Ἰδρύματα, εἰς τὸ ΠΙΚΠΑ καὶ εἰς Ἰδρύματα ἰδιωτικῆς πρωτοβουλίας, ἐπιχορηγούμενα ὑπὸ τοῦ Κράτους : 1978

VI. ΠΑΙΔΕΙΑ

1. Πραγματικὸς πληθυσμὸς ἡλικίας 10 ἐτῶν καὶ ἄνω κατά ἐπίπεδον ἐκπαιδεύσεως, φύλον, ομάδας ἡλικιῶν καὶ περιοχὰς
2. Πληθυσμὸς ἡλικίας 10 ἐτῶν καὶ ἄνω, κατά γεωγραφικόν διαμέρισμα καὶ ἐπίπεδον ἐκπαιδεύσεως
3. Ἀπόφοιτοι ἀνωτάτων σχολῶν κατά εἶδος πτυχίου καὶ φύλον. Σύνολον Ἑλλάδος καὶ Περιφέρεια Πρωτευούσης
4. Προσχολικὴ ἐκπαίδευσις (νηπιαγωγεία) : Μαθηταί, σχολικαὶ μονάδες καὶ διδακτικὸν προσωπικόν, κατά γεωγραφικόν διαμέρισμα καὶ νομόν : 1976/77

IV. PUBLIC HEALTH

1. Hospitals, beds, doctors and nursing personnel by speciality: 1978
2. Hospitals by legal form of ownership and geographic region: 1978
3. Hospitals by speciality and number of beds, by geographic region: 1978
4. Physicians by speciality, and dentists, by geographic region and department: 1978
5. Movement of hospitals by speciality: 1978
6. Movement of hospitals by geographic region and department: 1978
7. Number of patients discharged, by categories of diseases: 1977 and 1978. Greece, total
8. Reported cases of infectious diseases: 1977 and 1978
9. Pharmacies by geographic region and department and wholesale drugstores

V. SOCIAL WELFARE AND INSURANCE

1. Comparison between social insurance expenditures and national income: 1966-1976
2. State expenditure for social welfare, health and insurance: 1972-1977
3. Receipts of the social insurance organizations, by insurance branch: 1973-1977
4. Receipts of the social insurance organizations, by source of origin: 1973-1977
5. Expenditures of the social insurance organizations, by special categories of expenditures: 1973-1977
6. Number of persons directly insured by the social insurance organizations, by insurance branch: 1973-1977
7. Number of pensioners receiving principal pension from the social insurance organizations, by category of pension: 1973-1977
8. Persons receiving subsidiary pension from the social insurance organizations, by category of pension: 1973-1977
9. Number and categories of State pensioners: 1973-1978
10. Persons insured by the social insurance organizations, receiving sickness benefits in cash, by category of benefit: 1974-1977
11. Persons insured by the social insurance organizations, receiving sickness benefits in kind (medical, pharmaceutical and hospital relief), by category of relief: 1973-1977
12. Persons insured by the social insurance organizations, receiving unemployment, conscription, or family benefits: 1974-1977
13. Number of work accidents occurring to persons directly insured with the social insurance organizations and consequences thereof: 1973-1977
14. Persons directly insured, pensioners, receipts, expenditures and pensions paid by some organizations of principal insurance: 1973-1977
15. Relief-in-cash administered at home to unsupported children up to 14 years old: 1966-1977
16. Relief to grown-up people in State Institutions and Institutions established by private initiative: 1978
17. Relief administered to children in State Institutions, in PIKPA and in Institutions established by private initiative and subsidized by the State: 1978

VI. EDUCATION

1. De facto population aged 10 years and over by educational level, sex, age groups and areas
2. Population aged 10 years and over by geographic region and educational level
3. Higher education graduates by sex and type of certificate or diploma. Total Greece and Greater Athens
4. Pre-school education: Pupils, school units and teaching staff, by geographic region and department: 1976/77

Πίναξ	Σελίς Page	Table
4α. Προσχολική εκπαίδευσις (νηπιαγωγεία): Σχολικά μονάδες, διδακτικόν προσωπικόν και μαθηταί (νήπια), κατά την λήξιν τῶν σχολικῶν ἐτῶν 1972/73 ἕως 1976/77	112	4a. Pre-school education (nursery schools): school-units, teaching staff and pupils (infants) at the end of the school years 1972/73 - 1976/77
5. Δημοτικὴ ἐκπαίδευσις: Μαθηταί, σχολικά μονάδες καὶ διδακτικὸν προσωπικόν κατὰ τὴν λήξιν τοῦ σχολικοῦ ἔτους 1976/77, κατὰ κατηγορίαν σχολείων, γεωγραφικὸν διαμέρισμα καὶ νομόν	112	5. Primary education: Pupils, school units and teachers at the end of the school year 1976/77, by type of school, geographic region and department
6. Δημοτικὴ ἐκπαίδευσις: Σχολικά μονάδες, διδακτικὸν προσωπικόν καὶ μαθηταί κατὰ τὴν λήξιν τῶν σχολικῶν ἐτῶν 1972/73 ἕως 1976/77	117	6. Primary education: School-units, teachers and pupils at the end of the school years 1972/73 - 1976/77
7. Μέση γενικὴ ἐκπαίδευσις: Μαθηταί, σχολικά μονάδες καὶ διδακτικὸν προσωπικόν πλήρους ἀπασχολήσεως κατὰ τὴν λήξιν τοῦ σχολικοῦ ἔτους 1976/77 κατὰ γεωγραφικὸν διαμέρισμα καὶ νομόν	118	7. Secondary general education: Students, school units and teaching staff of full-time employment at the end of the school year 1976/77, by geographic region and department
8. Μέση γενικὴ ἐκπαίδευσις: (Γυμνάσια καὶ Λύκεια). Σχολικά μονάδες, διδακτικὸν προσωπικόν καὶ μαθηταί κατὰ τὴν λήξιν τῶν σχολικῶν ἐτῶν 1972/73 ἕως 1976/77	120	8. Secondary general education: High schools and lycea, teachers and pupils at the end of school years 1972/73 - 1976/77
9. Τεχνικὴ-ἐπαγγελματικὴ καὶ ἐκκλησιαστικὴ ἐκπαίδευσις: Μαθηταί, ὥραι ἐβδομαδιαίας διδασκαλίας καὶ ἀποφοιτήσαντες κατὰ φύλον, φερέα καὶ βαθμίδα ἐκπαίδευσσεως. Σχολικὸν ἔτος 1976/77	121	9. Public and private schools of technical - vocational and ecclesiastic education: Students, teaching hours per week and graduates by sex, type of school and stage of education. School year 1976/77
10. Τεχνικὴ-ἐπαγγελματικὴ καὶ ἐκκλησιαστικὴ ἐκπαίδευσις: Σχολαί, μαθηταί ἐγγεγραμμένοι καὶ ἀποφοιτήσαντες κατὰ φύλον, βαθμίδα ἐκπαίδευσσεως καὶ σχολὴν ειδίκευσεως. Σχολικά ἔτη 1971/72 ἕως 1976/77	122	10. Technical, Vocational and ecclesiastic education: Schools, graduates and students remaining enrolled, by sex, stage of education and school of specialization. School years 1971/72-1976/77
11. Μουσικὴ ἐκπαίδευσις: Σπουδασταί ἐγγεγραμμένοι καὶ λαβόντες πτυχίον ἢ δίπλωμα: 1976/77	123	11. Musical training. Students and graduates (with certificate or diploma). School year 1976/77
12. Ἀνωτάτη ἐκπαίδευσις: Σπουδασταί, καταστάνας πτυχιούχοι, λαβόντες δίπλωμα μεταπτυχιακῶν σπουδῶν καὶ διδακτορικὸν δίπλωμα κατὰ τὸ ἀκαδημαϊκὸν ἔτος 1976/77, κατὰ φύλον, ἐκπαιδευτικὸν ἴδρυμα καὶ σχολήν	124	12. Higher education: Students, graduates with certificate, diploma of post-graduate studies or doctorate, by sex, educational institution and school. Academic year: 1976/77
12α. Ἀνωτάτη ἐκπαίδευσις: Διδακτικὸν προσωπικόν, κατὰ φύλον, ἐκπαιδευτικὸν ἴδρυμα καὶ σχολήν, κατὰ τὸ ἀκαδημαϊκὸν ἔτος 1976/77	125	12a. Higher education: Teaching staff, by sex, educational institution and school. Academic year: 1976/77
12β. Ἀνωτάτη ἐκπαίδευσις: Σπουδασταί, καταστάνας πτυχιούχοι, λαβόντες δίπλωμα μεταπτυχιακῶν σπουδῶν ἢ διδακτορικὸν δίπλωμα, καὶ διδακτικὸν προσωπικόν κατὰ ἐκπαιδευτικὸν ἴδρυμα. Ἀκαδημαϊκὰ ἔτη 1971/72 ἕως 1976/77	126	12b. Higher education: Students, graduates with certificate, diploma of post-graduate studies or doctorate and teaching staff by educational institution. Academic years 1971/72-1976/77
13. Ἀνωτέρα ἐκπαίδευσις διδακτικὸν προσωπικὸν τῆς γενικῆς ἐκπαίδευσσεως. Σπουδασταί καὶ πτυχιούχοι κατὰ φύλον καὶ ἐκπαιδευτικὸν ἴδρυμα, κατὰ τὸ ἀκαδημαϊκὸν ἔτος 1976/77	127	13. Intermediate training of general education teaching staff: Student and graduates with certificate by sex and educational institution. Academic year 1976/77
13α. Ἀνωτέρα ἐκπαίδευσις διδακτικὸν προσωπικὸν τῆς γενικῆς ἐκπαίδευσσεως. Διδακτικὸν προσωπικόν κατὰ φύλον καὶ ἐκπαιδευτικὸν ἴδρυμα: 1976/77	128	13a. Intermediate training of general education teaching staff. Teachers by sex and educational institution: Year 1976/77
13β. Ἀνωτέρα ἐκπαίδευσις διδακτικὸν προσωπικὸν τῆς γενικῆς ἐκπαίδευσσεως: Σπουδασταί, πτυχιούχοι καὶ διδακτικὸν προσωπικόν, κατὰ ἐκπαιδευτικὸν ἴδρυμα. Ἀκαδημαϊκὰ ἔτη 1971/72 ἕως 1976/77	128	13b. Intermediate training of general education teaching staff: Students-graduates with certificates and teachers by educational institution. Academic year 1971/72 - 1976/77
14. Εἰδικὴ ἐκπαίδευσις (ἐκπαίδευσις ἀναπήρων καὶ καθυστερημένων). Μαθηταί, σχολικά μονάδες καὶ διδακτικὸν προσωπικόν, κατὰ φύλον καὶ εἶδος μειονεξίας τῶν μαθητῶν	129	14. Special education (education of disabled and mentally handicapped). Pupils, school units and teaching staff, by sex and kind of disabled
14α. Εἰδικὴ ἐκπαίδευσις (ἐκπαίδευσις ἀναπήρων καὶ καθυστερημένων). Μαθηταί, σχολικά μονάδες καὶ διδακτικὸν προσωπικόν κατὰ φύλον καὶ βαθμίδα ἐκπαίδευσσεως	129	14a. Special education (education of disabled and mentally handicapped). Pupils, school units and teaching staff, by sex and educational level

VII. ΔΙΚΑΙΟΣΥΝΗ

1. Ἔργασια δικαστηρίων: 1974-1978	130	1. Proceedings of courts: 1974-1978
2. Εἰσκαθεῖσαι πρὸς κρίσιν ὑποθέσεις Εἰρηνοδικείων, φύσεως ἰδιωτικοῦ δικαίου, καὶ ἐκδοθεῖσαι ἀποφάσεις κατὰ διαδικασίαν: 1974-1978	130	2. Private law cases presented at the Magistrates' Court and issued decisions by proceedings: 1974-1978
3. Ἐκδοθεῖσαι ἀποφάσεις ἰδιωτικοῦ δικαίου παρὰ τῶν Πρωτοδικείων, κατὰ περιφερείας Ἐφετερίων: 1974-1978	131	3. Private law decisions issued by the Court of First Instance, by districts of Courts of Appeal. 1974-78
4. Ἐκδοθεῖσαι ὀριστικαὶ ἀποφάσεις διαζυγίων, κατὰ λόγον διαζυγίου, ὑπατιότητα καὶ διάρκειαν λυθέντος γάμου: 1974-1978	131	4. Divorces by grounds for divorce, by party against whom issued and duration of dissolved marriage: 1974-1978
5. Κηρυχθεῖσαι πτωχεύσεις κατὰ ἰδιότητα πτωχευσάντων: 1974-1978	131	5. Bankruptcies by category of bankrupts: 1974-1978
6. Κηρυχθεῖσαι πτωχεύσεις κατὰ κλάδον οικονομικῆς δραστηριότητος καὶ περιφερείας Ἐφετερίων, ἔτος 1978	132	6. Bankruptcies registered by branch of economic activity and by districts of Courts of Appeal. Year 1978
7. Ἔργασια διοικητικῶν δικαστηρίων: 1973-1978	134	7. Proceedings of administrative courts: 1973-1978
8. Ἔργασια ὑποθηκοφυλακίων: 1973-1978	134	8. Proceedings of Mortgage Registries: 1973-1978
9. Ἀριθμὸς διαμαρτυριῶν (συναλλαγματικῶν, γραμματίων καὶ ἐπιταγῶν), κατὰ περιφέρειας Ἐφετερίων καὶ κατὰ τάξεις ὀνομαστικῆς ἀξίας αὐτῶν εἰς δραχμὰς: 1975-78	135	9. Number of protests (drafts, bills, cheques), by district: of Courts of Appeal and by groups of drachmae 1975-1978

10. Συναρθεύσαι συμβολαιογραφικοί πράξεις κατά αντικείμενον και αξία χρησιμοποιηθέντος χαρτοσήμου κατά Πρωτοδικείον, έτους 1978	136
11. Διαπραχθέντα αδικήματα και καταδικασθέντες : 1974-1978	137
12. Καταδικασθέντες επί κακούργηματι ή πλημμελήματι : 1974-1978	137
13. Τελεσιδικώς καταδικασθέντες επί πλημμελήματι ή κακούργηματι, κατ' είδος επιβληθεισών ποινών και αναμορφωτικών ή θεραπευτικών μέτρων ανηλίκων : 1974-78	137
14. Τελεσιδικώς καταδικασθέντες επί πλημμελήματι ή κακούργηματι, κατά γενικής κατηγορίας αδικημάτων : 1974-1978	138
15. Τελεσιδικώς καταδικασθέντες κατά οικογενειακήν κατάστασιν και επίπεδον παιδείσεως : 1974-1978	139
16. Τελεσιδικώς καταδικασθέντες, κατά ηλικίαν και φύλον : 1974-1978	139
17. Τελεσιδικώς καταδικασθέντες κατά τόπον τελέσεως της πράξεως : 1974-1978	140
18. Υπότροποι κατά επιβληθείσας ποινάς και ομάδας ηλικιών : 1974-1978	140
19. Υπότροποι κατά γενικής κατηγορίας αδικημάτων : 1974-1978	141
20. Υπότροποι κατά οικογενειακήν κατάστασιν και επίπεδον παιδείσεως : 1974-1978	141
21. Κατάδικοι κατ' είδος εκτιομένης ποινής : 1967-1978	142
22. Μεταβολαί επί των καταδικών : 1967-1978	142
23. Υπόδικοι : 1968-1978	143
24. Κρατούμενοι διά χρέη : 1968-1978	143

VIII. ΓΕΩΡΓΙΑ-ΚΤΗΝΟΤΡΟΦΙΑ-ΔΑΣΗ-ΑΛΙΕΙΑ

1. Βασική κατανομή των εκτάσεων των εκμεταλλεύσεων κατά τάξεις μεγέθους της συνολικής εκτάσεως αυτών	146
2. Βασική κατανομή των εκτάσεων των εκμεταλλεύσεων κατά τάξεις μεγέθους της καλλιεργουμένης γής αυτών	147
3. Εκμεταλλεύσεις με αγροτεμάχια και κατανομή των εκμεταλλεύσεων κατ' αριθμόν αγροτεμαχίων και τάξεις μεγέθους της καλλιεργουμένης γής αυτών	148
4. Αριθμός εκμεταλλεύσεων και καλλιεργουμένη γή αυτών κατά ηλικίαν του άρχηγού των και τάξεις μεγέθους καλλιεργουμένης γής	152
5. Κατανομή των εκμεταλλεύσεων με άρδευομένας εκτάσεις κατά τάξεις μεγέθους της καλλιεργουμένης γής	154
6. Σύθεσις των νοικοκυριών των άρχηγών των εκμεταλλεύσεων (περιλαμβανομένων των άρχηγών) κατά φύλον και τάξεις μεγέθους της καλλιεργουμένης γής των εκμεταλλεύσεων	155
7. Κατανομή των μελών των νοικοκυριών των άρχηγών των εκμεταλλεύσεων, κατά κλάδους οικονομικής δραστηριότητας και τάξεις μεγέθους καλλιεργουμένης γής των εκμεταλλεύσεων	156
8. Κατανομή των μελών των νοικοκυριών των άρχηγών των εκμεταλλεύσεων κατά επάγγελμα και τάξεις μεγέθους καλλιεργουμένης γής των εκμεταλλεύσεων	158
9. Απασχόλησις των μελών των νοικοκυριών με γεωργικά εκμεταλλεύσεις (έκτός των ιδίων εκμεταλλεύσεων) εις την γεωργίαν και κτηνοτροφίαν ή άλλους κλάδους κατά τάξεις αριθμού ήμερομισθίων, καθ' ύλην την περίδον άναφοράς της έρευνής (1/10/76 έως 30/9/77)	160
10. Κατανομή των ήμερομισθίων των άρχηγών των εκμεταλλεύσεων και των μελών των νοικοκυριών των, κατ' αριθμόν και πεδίου άπασχολήσεως κατά τό έτος 1976/77 (έκμετάλλευσις του άρχηγού, άλλαι γεωργικά εκμεταλλεύσεις, άλλαι κλάδοι εκτός της γεωργίας και κτηνοτροφίας)	161
11. Ποσοστιαία κατανομή του συνολικού αριθμού των ήμερομισθίων των μελών των νοικοκυριών των άρχηγών των εκμεταλλεύσεων εις την εκμετάλλευσιν του άρχηγού, εν σχέσει με την θεωρουμένην ως πλήρη άπασχόλησιν των 280 ήμερομισθίων κατ' έτος εις την γεωργίαν, λαμβανομένη ως 100%, κατά τάξεις μεγέθους της καλλιεργουμένης γής των εκμεταλλεύσεων	162
12. Ποσοστιαία κατανομή του συνολικού αριθμού ήμερομισθίων εκάστου μέλους του νοικοκυριού (περιλαμβανομένων των άρχηγών) εις την γεωργικήν εκμετάλλευσιν του άρχηγού ή εις άλλας γεωργικάς εκμεταλλεύσεις εν σχέσει με την θεωρουμένην ως πλήρη άπασχόλησιν	164

10. Executed notarial acts by object, and value of stamp by Courts of First Instance, Year 1978	136
11. Offences committed and persons sentenced: 1974-1978	137
12. Persons sentenced for indictable offence or crime: 1974-1978	137
13. Persons finally sentenced for indictable offence or crime, by type of penalty imposed and by reformatory or corrective measures taken for juveniles: 1974-1978	137
14. Persons finally sentenced for indictable offence or crime, by general categories of offence: 1974-1978	138
15. Persons finally sentenced, by marital status and educational level: 1974-1978	139
16. Persons finally sentenced, by age and sex: 1974-1978	139
17. Persons finally sentenced according to the place where offence was committed: 1974-1978	140
18. Recidivists by age groups and penalty imposed: 1974-1978	140
19. Recidivists by general categories of offence: 1974-1978	141
20. Recidivists by marital status and educational level: 1974-1978	141
21. Convicts by type of sentence served: 1967-1978	142
22. Changes on the number of convicts: 1967-1978	142
23. Prisoners awaiting trial: 1968-1978	143
24. Detained for debts: 1968-1978	143

VIII. AGRICULTURE - LIVESTOCK - FORESTRY - FISHING

1. Basic distribution of the total area of holdings, by size-groups	146
2. Basic distribution of the areas of holdings by size-groups of their cultivated land	147
3. Holdings with parcels and distribution of holdings, by number of parcels and size-groups of their cultivated land	148
4. Number of holdings and their crop area, by age of the head and size-groups of cultivated land	152
5. Distribution of holdings with irrigated areas by size-groups of the cultivated land	154
6. Households of heads of holdings (including heads) by sex and size-groups of the cultivated land of holdings	155
7. Household members of heads of holdings, by branches of economic activity and size-groups of cultivated land of holdings	156
8. Household members of heads of holdings, by occupation and size-groups of the cultivated land of holdings	158
9. Household members with agricultural holdings employed in agricultural-livestock holdings or branches other than their own holdings. Distribution by groups, of wages during the whole of the reference period (1-10-76 till 30-9-77)	160
10. Distribution of wages of holdings heads and their household members, by number for the whole of 1976/77 and employment sector (holding of head, other agricultural holdings, other branches excluding agriculture-livestock)	161
11. Percent distribution of the total wages of the household members engaged in the head's holdings, as compared to the full employment in agriculture consisting of 280 wages per year. Distribution by size-groups of the cultivated land of holdings	162
12. Percent distribution of the total wages of each household member (included heads) engaged in the agricultural holding of the head, or in other holdings, as compared to the full employment in agriculture consisting of 280 wages per year. Distribu-	164

Πινάξ	Σελίδα Page	Table
των 280 ημερομισθίων κατ' έτος εις την γεωργίαν, λαμβανομένη ως 100 % κατά τάξεις μεγέθους τής καλλιεργουμένης γής των έκμεταλλεύσεων		tion by size-groups of the cultivated land of holdings
13. Έκτάσεις καλλιεργειών, εις αυτών άρδευθείσαι, ως και άριθμός δένδρων καθ' ομάδας πεδινών, ήμιορεινών και όρεινών κοινοτήτων: 1976 και 1977	166	13. Areas under crops, irrigated crops thereof, and number of trees, by groups of level, semi-mountainous and mountainous communes: 1976 and 1977
13α. Έκτάσεις καλλιεργειών, εις αυτών άρδευθείσαι, και έκτάσεις των κυριωτέρων ειδών, καθ' ομάδας πεδινών, ήμιορεινών και όρεινών κοινοτήτων. Προσωρινά στοιχεία έτους 1978	173	13a. Areas under crops, irrigated areas thereof, and areas under principal crops, by groups of level, semi-mountainous and mountainous communes. Provisional data for the year 1978
14. Παραγωγή έτησίαν καλλιεργειών και μονίμων φυτειών, καθ' ομάδας πεδινών, ήμιορεινών και όρεινών κοινοτήτων: 1976 και 1977	174	14. Production of annual crops and permanent plantations, by groups of level, semi-mountainous and mountainous communes: 1976 and 1977
14α. Παραγωγή των κυριωτέρων γεωργικών προϊόντων, καθ' ομάδας πεδινών, ήμιορεινών και όρεινών κοινοτήτων. Προσωρινά στοιχεία έτους 1978	178	14a. Production of principal agricultural products, by groups of level, semi-mountainous and mountainous communes. Provisional data for the year 1978
15. Έκτασεις, παραγωγή και μέση άπόδοσις παραγωγής γεωργικών τινων προϊόντων: 1970-1978	179	15. Area, production and average yield of selected agricultural products: 1970-1978
16. Άριθμός γεωργικών μηχανημάτων: 1976 και 1977	180	16. Agricultural machinery: 1976 and 1977
17. Συγκεντρωθείσαι ποσότητες (καθάρων βάρους) σίτου, κριθιάς, άραβσίτου, όρούζης, όσπρίων, έλαιού και καπνίου, λογαριασμού Έλληνικού Δημοσίου, και καταβληθείσα ύπ' αυτού εις τους παραγωγούς αξία τούτων. Σύνολον Χώρας: 1964-1978	181	17. Concentration of wheat, barley and oats, maize, edible pulse, olive oil and tobacco (net weight) for account of the Greek State. Value paid to growers, Greece, total: 1964-1978
18. Έκμεταλλεύσεις με ιδιαιτετητα μεγάλα ζώα την 31/12/77, κατ' είδος και κατά τάξεις μεγέθους καλλιεργουμένης γής των έκμεταλλεύσεων	182	18. Holdings with own big animals on Dec. 31, 1977, by kind and size-groups of cultivated land
18α. Έκμεταλλεύσεις με πρόβατσειδή, κατ' είδος και κατά τάξεις μεγέθους καλλιεργουμένης γής των έκμεταλλεύσεων	184	18a. Holdings with sheep by kind and size-groups of cultivated land
18β. Έκμεταλλεύσεις με αίγρσειδή, κατ' είδος και κατά τάξεις μεγέθους καλλιεργουμένης γής των έκμεταλλεύσεων	185	18b. Holdings with goats by kind and size-groups of cultivated land
18γ. Έκμεταλλεύσεις με χοίρους κατ' είδος και κατά τάξεις μεγέθους καλλιεργουμένης γής των έκμεταλλεύσεων	186	18c. Holdings with pigs by kind and size-groups of cultivated land
18δ. Έκμεταλλεύσεις με ιδιαιτετητα όρνιθειδή, κατά την 31/12/77 κατά τάξεις μεγέθους καλλιεργουμένης γής των έκμεταλλεύσεων	187	18d. Holdings with own poultry as on Dec. 31, 1977, by size-groups of cultivated land
18ε. Έκμεταλλεύσεις με ιδιοκτήτους κυψέλας την 31/12/77, κατ' είδος και κατά τάξεις μεγέθους καλλιεργουμένης γής των έκμεταλλεύσεων	188	18e. Holdings with own beehives as on Dec. 31, 1977, by kind and size-groups of cultivated land
19. Υπάρχοντα, γεννηθ. ντι και άμελχθ. έντα ζώα: 1976 και 1977	189	19. Animals existing, born, milked: 1976 and 1977
20. Παραγωγή κτηνοτροφικών προϊόντων, καθ' ομάδας πεδινών, ήμιορεινών και όρεινών κοινοτήτων: 1976 και 1977	191	20. Livestock production by level, semi-mountainous and mountainous communes: 1976 and 1977
21. Παραγωγή κτηνοτροφικών τινων προϊόντων: 1972-1978	194	21. Production of selected livestock products: 1972-1978
22. Άναδάσωθείσα έκτασις και φυτευθέντα δένδρα, κατά γεωγραφικών διαμέρισμα: 1966-1978	195	22. Area reafforested and number of trees planted, by geographic region: 1966-1978
23. Παραγωγή δασικών τινων προϊόντων: 1972-1978	195	23. Production of selected forestry products: 1972-1978
24. Κατανομή μηχανοκινήτων άλιευτικών σκαφών, κατά κατηγορίας και κλιμάκια ίπποδυναμείας: 1977	196	24. Distribution of motor propelled fishing vessels, by categories and horse-power groups: 1977
25. Κατανομή μηχανοκινήτων άλιευτικών σκαφών, κατά κατηγορίαν και κλιμάκια ίπποδυναμείας: 1978	196	25. Distribution of motor propelled fishing vessels, by categories and horse-power groups: 1978
26. Μέση έτησία άπασχόλησις, άλιευθείσα ποσότης και αξία άλιευμάτων, κατ' είδος άλιευτικών εργαλείων: 1975-1977	197	26. Average annual employment, quantity and value of fish landed, by kind of fishing tools: 1975-1977
27. Παραγωγή σπόγγων, άριθμός σκαφών και άπασχολουμένων προσώπων: 1971-1978	198	27. Sponge fishing: Output, number of vessels and persons employed: 1971-1978
IX. ΟΡΥΧΕΙΑ (ΜΕΤΑΛΛΕΙΑ-ΛΑΤΟΜΕΙΑ-ΑΛΥΚΑΙ)		IX. MINES (QUARRIES - SALTURNS)
1. Άριθμός καταστημάτων, μέση έτησία άπασχόλησις και ισχύς εγκατεστημένων κινήτρων, κατά κλάδον οικονομικής δραστηριότητος	200	1. Number of establishments, average annual employment and capacity of installed motors, by branch of economic activity
2. Κατανομή καταστημάτων κατά μέγεθος, βάσει του άριθμού των άπασχολουμένων, και κατά κλάδον οικονομικής δραστηριότητος	200	2. Distribution of establishments on the basis of the number of persons employed therein, by branch of economic activity
3. Έπ' άμοιβή άπασχολούμενοι, έτήσιαι αυτών άμοιβαί και άκαθάριστος αξία παραγωγής: 1976-1978	201	3. Persons employed, their annual labour remuneration and gross production value: 1976-1978
4. Έξέλιξις του δείκτου παραγωγής όρυχείων: 1972-1978	202	4. Evolution of the mining production index: 1972-1978
5. Μηνιαίος δείκτης παραγωγής όρυχείων έτους 1978	202	5. Monthly index of mining production: 1978
6. Παραγωγή μεταλλευμάτων εν φυσική καταστάσει: Ποσότητες των έτών 1938 και 1971-1977	203	6. Production of minerals in crude state: Quantities for the years 1938 and 1971-1977
7. Παραγωγή μεταλλευμάτων έμπεπλισμένων: Ποσότητες των έτών 1938 και 1971-1977	203	7. Production of mineral concentrates: Quantities for the years 1938 and 1971-1977
8. Παραγωγή προϊόντων καμινείας μεταλλευμάτων: Ποσότητες των έτών 1938 και 1971-1977	203	8. Production of metal smelting products: Quantities for the years 1938 and 1971-1977
9. Παραγωγή λατομικών προϊόντων: Ποσότητες των έτών 1938 και 1971-1977	204	9. Production of quarrying products: Quantities for the years 1938 and 1971-1977
10. Παραγωγή άλατος άναλυτικώς, κατά άλυκην και κατά άλοπηγικόν έτος: 1973-1978	204	10. Salt production by salterns: 1973-1978

X. ΒΙΟΜΗΧΑΝΙΑ - ΒΙΟΤΕΧΝΙΑ

1. Αριθμός βιομηχανικών και βιοτεχνικών καταστημάτων και μέση ετήσια απασχόληση εις αυτά, κατά τας απογραφάς των ετών 1969 και 1973, κατά μεγάλους κλάδους οικονομικής δραστηριότητας	207
2. Αριθμός βιομηχανικών και βιοτεχνικών καταστημάτων και μέση ετήσια απασχόληση εις αυτά, κατά τας απογραφάς των ετών 1969 και 1973, κατά γεωγραφικών διαμερίσματα και νομών	208
3. Κατανομή καταστημάτων κατά μέγεθος, βάσει του αριθμού των απασχολουμένων, και κατά κλάδον οικονομικής δραστηριότητας	209
4. Συνοπτικά στοιχεία εκτιμήσεων οικονομικών μεγεθών συναφών προς την βιομηχανική δραστηριότητα. Σύνολον βιομηχανίας 1975. Μείζων βιομηχανία 1974 και 1975	210
5. Βασικά οικονομικά μεγέθη, συναφή προς την απασχόλησιν, τας άμοιβάς των απασχολουμένων και την παραγωγήν, κατά κλάδον βιομηχανίας. Σύνολον Χώρας. Μείζων βιομηχανία: 1974 και 1975	212
6. Βασικά οικονομικά μεγέθη συναφή προς την απασχόλησιν, τας άμοιβάς των απασχολουμένων και την παραγωγήν, κατά κλάδον βιομηχανίας. Σύνολον Χώρας. Μικρά βιομηχανία: 1974 και 1975	214
7. Αριθμός καταστημάτων και ακαθάριστοι επενδύσεις κατά κλάδον βιομηχανίας. Σύνολον Χώρας. Μείζων βιομηχανία: 1974 και 1975	216
8. Αριθμός καταστημάτων και ακαθάριστοι επενδύσεις κατά κλάδον βιομηχανίας. Σύνολον Χώρας. Μείζων βιομηχανία: 1974 και 1975	218
9. Ακαθάριστοι επενδύσεις κατά κλάδον βιομηχανίας. Σύνολον Χώρας. Μικρά βιομηχανία: 1975	220
10. Ακαθάριστον εγχώριον προϊόν τής μεταποιησεως	221
11. Μηνιαίοι δείκται παραγωγής βιομηχανίας έτους 1978	222
12. Εξέλιξις των δεικτών παραγωγής βιομηχανίας: 1971-1978	224
13. Χορηγηθείσαι άδειαι λειτουργίας νέων και επεκταθέντων εργοστασίων και εργαστηρίων των μεταποιητικών επιχειρήσεων και ισχύς των κινητήρων αυτών, κατά κλάδους: 1978	225
14. Παραγωγή ενίων βιομηχανικών προϊόντων των ετών 1975, 1976 και 1977 υπό μεταποιητικών καταστημάτων έχοντων απασχόλησιν 5 ατόμων και άνω	226
15. Ναυπήγησις μεταφορικών μέσων θαλάσσης κατά τὸ έτος 1977	249
16. Σύνολον παραγγελιών μεταφορικών μέσων θαλάσσης 100 ΚΟΧ και άνω, κατά την 31ην Δεκεμβρίου 1977	249

XI. ΕΝΕΡΓΕΙΑ : ΗΛΕΚΤΡΙΣΜΟΣ - ΦΩΤΑΕΡΙΟΝ

1. Αριθμός καταστημάτων παραγωγής και διανομής ηλεκτρισμού και φωταερίου, μέση ετήσια απασχόλησις και ισχύς εγκατεστημένων κινητήρων, κατά κλάδον οικονομικής δραστηριότητας	252
2. Παραγωγή ηλεκτρικού ρεύματος και φωταερίου: 1960-1978	252
3. Εξέλιξις του δείκτου παραγωγής ηλεκτρισμού και φωταερίου: 1972-1978	253
4. Μηνιαίος δείκτης παραγωγής ηλεκτρισμού και φωταερίου: 1978	253
5. Εξέλιξις του γενικού δείκτου παραγωγής ορυχείων, βιομηχανίας και ηλεκτρισμού-φωταερίου: 1972-1978	253
6. Μηνιαίος γενικός δείκτης παραγωγής ορυχείων, βιομηχανίας και ηλεκτρισμού-φωταερίου: 1978	254
7. Οικονομικά μεγέθη αναφερόμενα εις την παραγωγήν και διανομήν ηλεκτρικής ενέργειας: 1977 και 1978	254
8. Ηλεκτρική ενέργεια: Εγκατεστημένη ισχύς, κατά γεωγραφικών διαμερίσματα και νομών: 1977 και 1978	255
9. Κατανάλωσις ηλεκτρικής ενέργειας, κατά γεωγραφικών διαμερίσματα και νομών και κατά κατηγορίαν χρήσεως: 1978	256
10. Παραγωγή φωταερίου: 1976-1978	257
11. Διάθεσις φωταερίου: 1976-1978	257
12. Γενικόν ισοζύγιον ενέργειας: 1978	258

XII. ΟΙΚΟΔΟΜΗΣΙΣ ΚΑΙ ΔΗΜΟΤΙΚΑ - ΚΟΙΝΟΤΙΚΑ ΕΡΓΑ

1. Αποτελέσματα απογραφής κτιρίων τής 1ης Δεκεμβρίου 1970. Οικοδομαί, κατ' αριθμόν κτιρίων. Σύνολον Ελλάδος, γεωγραφικά διαμερίσματα και νομοί	264
--	-----

X. MANUFACTURING

1. Number of industrial and handicraft establishments and their average annual employment at the 1969 and 1973 censuses. Distribution by major groups of economic activity	207
2. Number of industrial and handicraft establishments and their average annual employment at the 1969 and 1973 censuses. Distribution by geographic region and department	208
3. Distribution of establishments by size, according to the number of employed, and by branch of economic activity	209
4. Summary estimates on economic magnitudes of the industrial activity. All industry 1975. Large-scale industry 1974 and 1975	210
5. Basic economic magnitudes relating to employment, labour remuneration and industrial production, by manufacturing branch. Greece, total. Large-scale industry: 1974 and 1975	212
6. Basic economic magnitudes relating to employment, labour remuneration and industrial production, by manufacturing branch. Greece, total. Small-scale industry: 1974 and 1975	214
7. Number of establishments and gross investments by manufacturing branch. Greece, total. Large-scale industry: 1974 and 1975	216
8. Number of establishments and gross investments by manufacturing branch. Greece, total. Large-scale industry: 1974 and 1975	218
9. Gross investments by manufacturing branch. Greece total. Small-scale industry: 1975	220
10. Gross domestic product of manufacturing	221
11. Monthly indices of industrial production for the year 1978	222
12. Evolution of industrial production indices: 1971-1978	224
13. Operation permits issued to new and extended factories and workshops of industrial and handicraft enterprises and capacity of motors, by branches: 1978	225
14. Selected industrial items produced in 1975, 1976 and 1977 by manufacturing units with 5 persons and over	226
15. Shipbuilding activity, in the year 1977	249
16. Orders of hand at 31 December 1977, Ships over 100 GRT	249

XI. ENERGY : ELECTRICITY - GAS

1. Establishments of electricity-gas production and distribution, average annual employment and capacity of installed motors, by branch of economic activity	252
2. Electricity and manufactured gas production: 1960-1978	252
3. Evolution of the electricity-gas production index: 1972-1978	253
4. Monthly index of electricity-gas production: 1978	253
5. Evolution of the general index of mining manufacturing and electricity-gas production: 1972-1978	253
6. Monthly general index of mining, manufacturing and electricity-gas production: 1978	254
7. Economic magnitudes relating to electric energy production and distribution: 1977 and 1978	254
8. Electric energy: Installed capacity by geographic region and department: 1977 and 1978	255
9. Electric energy consumption by geographic region and department and by category of use: 1978	256
10. Gas production: 1976-1978	257
11. Gas distribution: 1976-1978	257
12. Overall energy balance sheet: 1978	258

XII. CONSTRUCTION AND MUNICIPAL - COMMUNAL WORKS

1. Results of the census of buildings of December 1st, 1970. Built-properties by number of buildings. Total Greece, geographic regions and departments	264
--	-----

Πίναξ	Σελίς Page	Table
2. 'Αποτελέσματα απογραφής κτιρίων τής 1ης Δεκεμβρίου 1970. Κτίρια κατ' αριθμόν ορόφων. Σύνολον Ελλάδος, γεωγραφικά διαμερίσματα και νομοί	265	2. Results of the census of buildings of December 1st, 1970. Distribution by number of storeys. Total Greece, geographic regions and departments
3. 'Αποτελέσματα απογραφής κτιρίων τής 1ης Δεκεμβρίου 1970. Κτίρια κατά χρονικήν περίοδον κατασκευής. Σύνολον Ελλάδος, γεωγραφικά διαμερίσματα και νομοί	266	3. Results of the census of buildings of December 1st, 1970. Buildings by the period of construction. Total Greece, geographic regions and departments
4. 'Αποτελέσματα απογραφής κτιρίων τής 1ης Δεκεμβρίου 1970. Κτίρια κατά βασικήν χρήση. Σύνολον Ελλάδος, γεωγραφικά διαμερίσματα και νομοί	268	4. Results of the census of buildings of December 1st, 1970. Distribution by basic use. Total Greece, geographic regions and departments
5. 'Αποτελέσματα απογραφής κτιρίων τής 1ης Δεκεμβρίου 1970, κατά αστικές, ήμισιαστικές και άγροτικές περιοχές. Σύνολον Ελλάδος, γεωγραφικά διαμερίσματα, νομοί και ποσοστά αυτών	269	5. Results of the census of buildings of December 1st, 1970 by urban, semi-urban and rural areas. Total Greece, geographic regions and departments
6. 'Αποτελέσματα απογραφής κτιρίων τής 1ης Δεκεμβρίου 1970. Πολεοδομικά Συγκροτήματα, Πρωτεύουσαι Νομών και λοιποί Δήμοι πληθυσμού 10.000 κατοίκων και άνω	270	6. Results of the census of buildings of December 1st, 1970. Urban agglomerations, capitals of departments and other municipalities with 10.000 inhabitants and over
7. 'Αποτελέσματα απογραφής κτιρίων τής 1ης Δεκεμβρίου 1970. Πολεοδομικόν Συγκρότημα Περιφέρειας Πρωτεύουσας κατά Δήμους και Κοινότητες	272	7. Results of the census of buildings of December 1st, 1970. Urban agglomeration of Greater Athens by municipalities and communes
8. Προσωρινά αποτελέσματα απογραφής κατοικιών έτους 1971 εν συγκρίσει προς τά αποτελέσματα τής απογραφής κατοικιών του έτους 1961, κατά γεωγραφικόν διαμέρισμα και νομόν	273	8. Provisional results of the 1971 housing census by geographic region and department. Comparison with the 1961 housing census results
9. Νέαι οικοδομαί και προσθήκαι οικοδομῶν, όγκος και αξία αυτών, ως και έπισκευαί οικοδομῶν και αξία αυτών, βάσει τῶν εκδοθεισῶν οικοδομικῶν άδειῶν : 1974-1978	274	9. New buildings and extensions, storeys, volume and value thereon, as well as repairs of buildings and value of repairs, on the basis of the issued building permits: 1974-1978
10. Νέαι οικοδομαί, όγκος και αξία αυτών, βάσει τῶν εκδοθεισῶν οικοδομικῶν άδειῶν, κατά τύπον οικοδομής: 1976-1978	276	10. New buildings, volume and value thereon, on the basis of the issued building permits, by type of building: 1976-1978
11. Νέαι κατοικιαί, κατοικήσιμα δωμάτια, όγκος και αξία κατοικιών, ως και έπισκευαί κατοικιών και αξία αυτών, βάσει τῶν εκδοθεισῶν οικοδομικῶν άδειῶν: 1976-1978	278	11. New dwellings, habitable rooms, volume and value of dwellings, as well as repairs of dwellings and value thereon, on the basis of the issued building permits: 1976-1978
12. Νέα καταστήματα, όγκος και αξία καταστημάτων, ως και έπισκευαί καταστημάτων και αξία αυτών, βάσει τῶν εκδοθεισῶν οικοδομικῶν άδειῶν, κατά κατηγορίας καταστημάτων: 1978	279	12. New establishments, their volume and value, as well as repairs of establishments and value thereon, on the basis of the issued building permits, by categories of establishments: 1978
13. Καταβληθέντα ποσά δι' εκτελεσθέντα δημοτικά και κοινοτικά έργα, κατά κατηγορίαν έργων, γεωγραφικόν διαμέρισμα και νομόν, ως και κατά πηγήν χρηματοδότησεως: 1978	280	13. Amounts paid for municipal and communal works constructed, by category of work, geographic region and department, and source of financing: 1978

XIII. ΕΜΠΟΡΙΟΝ

1. Εισαγωγαι c.i.f. και εξαγωγαι f.o.b.: 1960-1978	283
2. Εισαγωγαι-Εξαγωγαι κατά μέσον μεταφορας: 1977 και 1978	283
3. Αξία εισαγωγῶν c.i.f. και εξαγωγῶν f.o.b.: 1975-1978	284
4. Εισαγωγαι: Δείκται μέσης αξίας και όγκου	285
5. Εξαγωγαι: Δείκται μέσης αξίας και όγκου	286
6. Όροι έμπορίου	286
7. Δείκται έξωτερικου έμποριου μετά τῶν χωρῶν τής ΕΟΚ και τῶν Ηνωμένων Πολιτειῶν	287
8. Εισαγωγαι και εξαγωγαι, κατά ήπειρους και χώρας προελεύσεως και προορισμου: 1975 - 1978	288
9. Εισαγωγαι και εξαγωγαι κατά Τελωνεια: 1938 και 1975-1978	290
10. Εισαγωγαι και εξαγωγαι κατά τμήματα του Τελωνειακου Δασμολογιου: 1977 και 1978	292
11. Έξωτερικόν έμπόριον κατά κατηγορίας τής Αναθεωρημένης Τυποποιημένης Ταξινομήσεως του Διεθνους Έμποριου (ΤΤΔΕ). Συνοπτικά στοιχεία: 1977 και 1978	294
12. Εισαγωγαι έμπορευμάτων συμφώνως προς την Αναθεωρημένην Τυποποιημένην Ταξινομήσιν του Διεθνους Έμποριου (ΤΤΔΕ): 1977 και 1978	295
13. Έξαγωγαι έμπορευμάτων συμφώνως προς την Αναθεωρημένην Τυποποιημένην Ταξινομήσιν του Διεθνους Έμποριου (ΤΤΔΕ): 1977 και 1978	303
14. Έξαγωγαι κυριωτέρων γεωργικῶν προϊόντων, κατά χώραν προορισμου: 1938 και 1974-1978	311
15. Έξαγωγαι κυριωτέρων ορυκτων: 1938 και 1975-1978	315
16. Αριθμός καταστημάτων χονδρικού και λιανικού έμποριου και άπασχολουμένων την 27ην Σεπτεμβριου 1969 εις αυτά, κατά φύλον, θέσιν εις τό επάγγελμα και κλάδον οικονομικής δραστηριότητος	316
17. Αριθμός καταστημάτων χονδρικού και λιανικού έμποριου και μέση έτησια άπασχόλησις εις αυτά, κατά τάς άπο-	318

XIII. TRADE

1. Imports c.i.f. and exports f.o.b.: 1960-1978	283
2. Imports-Exports by means of transport: 1977 and 1978	283
3. Value of imports c.i.f. and exports f.o.b.: 1975-1978	284
4. Imports: Unit value index and quantum index	285
5. Exports: Unit value index and quantum index	286
6. Terms of trade	286
7. Indices of external trade with the EEC countries and the United States	287
8. Imports and exports by continents and countries of origin and destination: 1975-1978	288
9. Imports and exports by Customs: 1938 and 1975-1978	290
10. Imports and exports by sections of the Customs Tariff: 1977 and 1978	292
11. External trade according to the sections of the Standard International Trade Classification (SITC rev. 2) Summary data: 1977 and 1978	294
12. Imports according to the Standard International Trade Classification (SITC revised): 1977 and 1978	295
13. Exports according to the Standard International Trade Classification (SITC revised): 1977 and 1978	303
14. Exports of principal agricultural products, by country of destination: 1938 and 1974-1978	311
15. Exports of principal minerals: 1938 and 1975-1978	315
16. Wholesale and retail trade establishments and persons employed on September 27, 1969, by sex, occupational status and branch of economic activity	316
17. Wholesale and retail trade establishments and average employment therein, at the censuses of 1958 and	318

	γραφάς τῶν ἐτῶν 1958 καὶ 1969, κατὰ γεωγραφικὸν διαμέρισμα καὶ νομὸν	
18.	Δείκτης ἀξίας λιανικῶν πωλήσεων	320
XIV. ΜΕΤΑΦΟΡΑΙ ΚΑΙ ΕΠΙΚΟΙΝΩΝΙΑΙ		
1.	Μήκος τῶν ἐν ἐκμεταλλεύσει γραμμῶν τοῦ Ὀργανισμοῦ Σιδηροδρόμων Ἑλλάδος, κατὰ δίκτυα. Σύνολον Χώρας: 1938 καὶ 1973-1978	324
2.	Τροχαῖον ὕλικόν τοῦ Ὀργανισμοῦ Σιδηροδρόμων Ἑλλάδος (ΟΣΕ): 1938 καὶ 1968-1978	324
3.	Μεταφορικῶν ἔργων τοῦ Ὀργανισμοῦ Σιδηροδρόμων Ἑλλάδος: Διακίνησις ἐπιβατῶν ἐσωτερικοῦ καὶ ἐξωτερικοῦ: 1976-1978	325
4.	Μεταφορικῶν ἔργων τοῦ Ὀργανισμοῦ Σιδηροδρόμων Ἑλλάδος: Μεταφοραὶ ἐμπορευμάτων ἐσωτερικοῦ καὶ ἐξωτερικοῦ: 1976-1978	325
5.	Προσωπικὸν ἀπασχολούμενον εἰς τὸν Ὀργανισμὸν Σιδηροδρόμων Ἑλλάδος (ΟΣΕ) κατὰ κατηγορίαν: 1967-1978	326
6.	Στοιχεῖα ἐκμεταλλεύσεως τοῦ Ὀργανισμοῦ Σιδηροδρόμων Ἑλλάδος. Εἰσπράξεις καὶ δαπάναι: 1968-1978	326
7.	Μήκος τοῦ νενομοθετημένου καὶ κυκλοφοροῦμένου Ἐθνικοῦ καὶ ἐπαρχιακοῦ ὁδικοῦ δικτύου τῆς Χώρας, κατὰ κατηγορίαν καὶ κατάστασιν ὁδῶν: 1964 καὶ 1975-1978	327
7α.	Κυκλοφοριακὸς φόρτος τοῦ ὁδικοῦ δικτύου τῆς Χώρας: Ἀριθμὸς ὀχημάτων διελθόντων ἐκ τῶν μόνιμων σταθμῶν μετρήσεως, κατὰ φοράν κινήσεως: 1978	328
7β.	Κυκλοφοριακὸς φόρτος τοῦ ὁδικοῦ δικτύου τῆς Χώρας: Μέσος ἐτήσιος ἀριθμὸς διερχομένων ἡμερησίως, ὀχημάτων ἐκ τῶν κυριωτέρων ὁδικῶν ἀρτηριῶν τῆς Περιφέρειας Πρωτευούσης, κατὰ κατηγορίαν: 1977	330
8.	Μεταφορικῶν ἔργων καὶ οικονομικὰ ἀποτελέσματα τῶν φορέων ἐκμεταλλεύσεως τῶν ὁδικῶν ἀστικῶν γραμμῶν εἰς τὴν περιοχὴν Ἀθηνῶν - Πειραιῶς, κατ' ἔτος καὶ μῆνα	333
9.	Μεταφορικῶν ἔργων καὶ οικονομικὰ ἀποτελέσματα τῶν φορέων ἐκμεταλλεύσεως ὁδικῶν ἐπιβατικῶν συγκοινωνιῶν, ἐν τῷ συνόλῳ τῆς Χώρας, κατ' ἔτος καὶ μῆνα: 1968-1978	335
10.	Μεταφορικῶν ἔργων καὶ οικονομικὰ ἀποτελέσματα τῶν φορέων ἐκμεταλλεύσεως ὁδικῶν ἐπιβατικῶν συγκοινωνιῶν, κατὰ γεωγραφικὸν διαμέρισμα καὶ νομὸν: 1978	336
11.	Προσωπικὸν ἀπασχολούμενον ὑπὸ τῶν φορέων ἐκμεταλλεύσεως ἀστικῶν καὶ ὑπεραστικῶν συγκοινωνιῶν τῆς Χώρας	340
12.	Αὐτοκίνητα ὀχήματα ἐν κυκλοφορίᾳ ἐν τῷ συνόλῳ τῆς Χώρας, κατὰ κατηγορίαν: 1965-1978	342
13.	Αὐτοκίνητα ὀχήματα ἐν κυκλοφορίᾳ ἐν τῷ συνόλῳ τῆς Χώρας, κατὰ κατηγορίαν καὶ χρῆσιν, κατὰ τὴν 31ην Δεκεμβρίου τῶν ἐτῶν 1976-1978	343
14.	Ἀριθμητικὸν δυναμικὸν ὀχημάτων τῶν φορέων ἐκμεταλλεύσεως ἐπιβατικῶν ὁδικῶν συγκοινωνιῶν. Κατανομὴ ὀχημάτων κατὰ τὸν ἀριθμὸν θέσεῶν των, ὡς καὶ μεταφορικὴ ἰκανότης τοῦ συνολικοῦ ἀριθμοῦ των, ἐκάστου φορέως: 1978	344
15.	Κινήσεις φορτηγῶν ὀχημάτων διεθνῶν ὁδικῶν μεταφορῶν, με ἀρχικὴν κατὰ ταξίδιον προέλευσιν ἢ τελικὸν προορισμὸν τὴν Ἑλλάδα: Εἰσοδοὶ καὶ Ἐξοδοὶ ἐκ τῆς Χώρας φορτηγῶν ὀχημάτων κατὰ τελωνεῖον καὶ μῆνα: 1977	346
16.	Κινήσεις φορτηγῶν ὀχημάτων διεθνῶν ὁδικῶν μεταφορῶν, με ἀρχικὴν κατὰ ταξίδιον προέλευσιν ἢ προορισμὸν τὴν Ἑλλάδα: Εἰσοδοὶ καὶ Ἐξοδοὶ ἐκ τῆς Χώρας φορτηγῶν ὀχημάτων κατὰ Ἐθνικότητα καὶ Τελωνεῖον: 1977	347
17.	Ὀδικὰ τροχαῖα ἀτυχήματα καὶ φύσις αὐτῶν: 1968-1978 . .	348
18.	Πρόσωπα παθόντα εἰς ὁδικὰ τροχαῖα ἀτυχήματα: 1969-1978	349
19.	Πρόσωπα παθόντα εἰς ὁδικὰ τροχαῖα ἀτυχήματα, καθ' ὁμάδας ἡλικιῶν: 1977 καὶ 1978	349
20.	Δύναμις τοῦ ἐλληνικοῦ ἐμπορικοῦ στόλου, κατὰ κατηγορίας πλοίων: 1938 καὶ 1971-1978	350
21.	Κατανομὴ τῆς χωρητικότητος τοῦ ἐλληνικοῦ ἐμπορικοῦ στόλου, α) κατὰ κλιμάκια ὀλικῆς χωρητικότητος καὶ β) καθ' ὁμάδας ἡλικιῶν: 1938 καὶ 1976-1978	351
22.	Ἀργούντα ἐλληνικὰ ἐμπορικὰ πλοία, 100 ΚΟΧ καὶ ἄνω, κατὰ κατηγορίας: 1972-1978	351
23.	Κατάπλοι πλοίων εἰς τοὺς κυριωτέρους λιμένας τῆς Ἑλλάδος: 1972-1978	352
24.	Κατάπλοι πλοίων εἰς τοὺς λιμένας τῆς Ἑλλάδος κατὰ σημαίας: 1968, 1973 καὶ 1978	353
25.	Κινήσεις τῶν λιμένων τῆς Ἑλλάδος: 1974-1978	353

	1969. Distribution by geographic region and department
18.	Index of retail sales value
XIV. TRANSPORT AND COMMUNICATION	
1.	Length of operated lines of the Hellenic Railways Organization by networks, Greece, total: Years 1938 and 1973-1978
2.	Rolling stock of the Hellenic Railways Organization, 1938 and 1968-1978
3.	Transports of the Hellenic Railways Organization: Domestic and international passenger traffic: 1976 - 1978
4.	Transports of the Hellenic Railways Organization: Domestic and International freight traffic: 1976 - 1978
5.	Personnel employed by the Hellenic Railways Organization (ΟΣΕ) by categories: 1967-1978
6.	Some economic data of the Hellenic Railways Organization. Receipts and expenditures: 1968-1978
7.	Length of authorized and operated National and provincial road network of Greece, by category and condition of road: 1964 and 1975-1978
7a.	Traffic volume of road network: Number of vehicles passing from the Country's permanent traffic measurement stations, according to their category and their specific direction: 1978
7b.	Traffic volume of the Country's roadway network. Average annual number of vehicles crossing daily the principal street network of Greater Athens: Distribution by categories: 1977
8.	Transport work and economic results of the road urban transport exploitation agents in the Athens Piraeus area. Distribution by year and month
9.	Transport work and economic results of exploitation agents of road passenger transports in the total Country. Distribution by year and month: 1968 1978
10.	Transport work and economic results of the exploitation agents of road passenger transports, by geographic region and department: 1978
11.	Personnel engaged by the urban and interurban transport agents of the Country
12.	Motor vehicles operated in the whole Country, by category: 1965-1978
13.	Motor vehicles operated in the whole Country, by category and use on December 31st of the years 1976-1978
14.	Number of vehicles operated by the agents of the passenger road transports exploitation. Distribution by number of seats and by the transport capacity of all busses: Year 1978
15.	Movement of trucks of international road transports coming in or out of Greece. Trucks leaving or entering the country, by Customs House and month: 1977
16.	Movement of trucks of international road transports coming in or out of Greece. Trucks leaving or entering the country, by nationality and Customs House: 1977
17.	Number and nature of road traffic accidents: 1968-1978
18.	Persons injured in road traffic accidents: 1969-1978
19.	Persons injured in road traffic accidents, by age groups: 1977 and 1978
20.	Greek merchant ships, by categories: 1938 and 1971-1978
21.	Distribution of the Greek merchant fleet, a) by tonnage groups and b) by age groups of vessels: 1938 and 1976-1978
22.	Laid-up Greek merchant ships of 100 GRT and over, by categories: 1972-1978
23.	Arrivals of ships in the principal ports of Greece: 1972-1978
24.	Arrivals of ships in Greek ports, by flags: 1968, 1973 and 1978
25.	The Greek ports Traffic: 1974-1978

Πινάξ	Σελίς Page	Table
26. Κατάπλοι πλοίων κατά σημαίαν	354	26. Arrivals of ships by flag
27. Άποβιβασθέντες και επιβιβασθέντες επιβάται, έκφορτωθέντα και φορτωθέντα έμπορεύματα εις τούς κυριώτερους λιμένας τής Ελλάδος: 1978	354	27. Passengers embarked - disembarked and goods loaded-unloaded in principal Greek ports: 1978
28. Άποβιβασθέντες και επιβιβασθέντες επιβάται, έκφορτωθέντα και φορτωθέντα έμπορεύματα εις τούς κυριώτερους λιμένας τής Ελλάδος: 1978	355	28. Passengers embarked-disembarked and goods, loaded-unloaded at the principal ports of Greece: 1978
29. Διακινήθέντες επιβάται και μεταφερθέντα όχηματα δι' επιβατηγών και όχηματαγωγών πλοίων, κατ' άκτοπλοϊκάς γραμμάς: 1977 και 1978	356	29. Passengers and vehicles transported by passenger and car-ferries, distributed by runs: 1977 and 1978
30. Διακινήθέντες επιβάται και μεταφερθέντα όχηματα διά πορθμείων τοπικών συγκοινωνιών, κατ' άκτοπλοϊκάς γραμμάς: 1977 και 1978	356	30. Passengers and vehicles transported by ferry-boats, distributed by regular runs: 1977 and 1978
31. Συγκριτική εξέλιξις τής δυνάμεως του έλληνοκτητου έμπορικού στόλου ώς πρός τον παγκόσμιον έμπορικόν στόλον, κατ' άκτοπλοϊκάς γραμμάς: 1969-1978	357	31. Comparison between the Greek-owned merchant fleet and the world merchant fleet on July 1st of each year: 1969-1978
32. Συγκριτική εξέλιξις του έμπορικού στόλου τής Ελλάδος και των Χωρών τής ΕΟΚ κατ' άκτοπλοϊκάς γραμμάς: 1974-1978	357	32. Comparative evolution of the merchant fleet of Greece and EEC countries on 1st July, 1974-1978
33. Άεροπορική κίνησις έσωτερικου και έξωτερικου κατ' άκτοπλοϊκάς γραμμάς: 1938 και 1966-1978	358	33. Domestic and international air traffic. Years 1938 and 1966-1978
34. Άεροπορική κίνησις έσωτερικου και έξωτερικου κατ' άερολιμένας: 1978	358	34. Domestic and international air traffic, by airport: 1978
35. Άεροπορική κίνησις των γραμμών έξωτερικου κατ' άερολιμένας και γεωγραφικήν Ήπειρον: 1978	359	35. International traffic by airport and continent: 1978
36. Κίνησις τής Όλυμπιακής Άεροπορίας, των γραμμών έσωτερικου και έξωτερικου κατ' άκτοπλοϊκάς γραμμάς: 1956 και 1962-1978	359	36. Domestic and international traffic of Olympic Airways by years: 1956 and 1962-1978
37. Κίνησις των άερολιμένων τής Ελλάδος: Διακίνησις επιβατών, έμπορευμάτων και ταχυδρομείων έσωτερικου, κατ' άκτοπλοϊκάς γραμμάς: 1978	360	37. Movement of the Greek airports: Passenger, freight and mail traffic at home by scheduled service. Year 1978
38. Τηλεπικοινωνιακός έξοπλισμός: Στοιχεία Χωρητικότητας αυτόματων τηλεφωνικών και τηλετυπικών κέντρων, τής Χώρας: 1968-1978	362	38. Telecommunication equipment: Capacity of automatic telephone exchanges, telex units and telephone apparatuses in operation. Greece, total: 1968-1978
38α. Τηλεπικοινωνιακός έξοπλισμός: Τηλεφωνικά συσκευαία έν λειτουργία: 1968 - 1978	362	38α. Telecommunication equipment: Telephone apparatuses in operation 1968-1978
39. Προσωπικόν άπασχολούμενον εις τον ΟΤΕ κατ' άκτοπλοϊκάς κλάδους και ειδικότητας: 1971-1978	363	39. Personnel engaged in the Hellenic Telecommunications Organization (OTE), by categories, branches and specialities: 1971-1978
40. Κίνησις τηλεπικοινωνιών: Τιμολογιακά μονάδες τηλεφωνικών συνδιαλέξεων τής αυτόματου τηλεφωνίας, ώς και αριθμός συνδιαλέξεων τής χειροκινήτου τηλεφωνίας, έν τῷ συνόλω τής Χώρας ώς πρός τό είδος επικοινωνίας: 1968-1978	364	40. Telecommunication traffic: Call rates of automatic telephony, and number of calls of manually operated telephony. Greece, total: 1968-1978
41. Κίνησις τηλεπικοινωνιών: Άριθμός τηλεγραφημάτων, ώς και τιμολογιακά μονάδες έσωτερικου και άναποκρίσεις έξωτερικου TELEX, έν τῷ συνόλω τής Χώρας: 1968 και 1978	364	41. Telecommunication traffic: Telegrams and rates of national and international telex communication. Greece, total: 1968 and 1978
42. Κίνησις τηλεπικοινωνιών: Παράκτιος μετά πλοίων ραδιοεπικοινωνία: Ραδιοτηλεγραφήματα έν τῷ συνόλω τής Χώρας: 1968-1978	365	42. Radiotelecommunication with ships: Radio-telegrams. Greece, total: 1968-1978
43. Κίνησις τηλεπικοινωνιών: Παράκτιος μετά πλοίων ραδιοεπικοινωνία. Ραδιοσυνδιαλέξεις έν τῷ συνόλω τής Χώρας: 1968 και 1978	365	43. Radiotelecommunication with ships: Radio-calls. Greece, total: 1968 and 1978
44. Οικονομικά άποτελέσματα του τηλεπικοινωνιακου έργου του ΟΤΕ. Έσοδα και δαπάναι κατ' άκτοπλοϊκάς κατηγορίας, ώς και άποτελέσματα χρήσεως: 1971-1978	366	44. Economic activity of the telecommunication work of the OTE. Receipts and expenditures by category, and results of the fiscal years: 1971-1978
XV. ΤΑΞΙΔΙΩΤΙΚΗ - ΤΟΥΡΙΣΤΙΚΗ ΚΙΝΗΣΙΣ		
1. Ταξιδιωτική κίνησις τής Ελλάδος μετά του έξωτερικου. Άφίξεις και άναχωρήσεις Έλλήνων και ξένων: 1938 και 1948-1978	367	1. Arrivals and departures of Greek citizens and foreigners: 1938 and 1948-1978
2. Ταξιδιωτική κίνησις τής Ελλάδος μετά του έξωτερικου. Άφίξεις και άναχωρήσεις Έλλήνων και ξένων υπηκόων, κατ' άκτοπλοϊκάς μέσον ταξιδιου: 1938 και 1962-1978	368	2. Arrivals and departures of Greek citizens and foreigners by means of transport: 1938 and 1962-1978
3. Ταξιδιωτική κίνησις τής Ελλάδος μετά του έξωτερικου. Άφίξεις και άναχωρήσεις Έλλήνων και ξένων υπηκόων κατ' άκτοπλοϊκάς μήνα και μέσον ταξιδιου, έτους 1978	369	3. Arrivals and departures of Greek citizens and foreigners, by month and by means of transport: Year 1978
4. Τουριστική κίνησις. Άφίξεις εις Ελλάδα περιηγητών έν τῷ έξωτερικου, καθ' ύπηρεσία, ώς και των έρχομένων καθ' ομάδας περίπλου, κατ' άκτοπλοϊκάς μήνα άφίξεως, έτους 1978	370	4. Tourists arriving in Greece classified by citizenship and number of cruise passengers by month of arrival: 1978
5. Τουριστική κίνησις. Άφίξεις εις Ελλάδα περιηγητών έν τῷ έξωτερικου, καθ' ύπηρεσία, μέσον ταξιδιου και σταθμῶν εισόδου: 1978	372	5. Tourists arriving in Greece classified by citizenship, by means of transport and place of entrance: 1978
6. Τουριστική κίνησις. Άφίξεις εις Ελλάδα περιηγητών έν τῷ έξωτερικου, καθ' ύπηρεσία, ώς και των έρχομένων καθ' ομάδας περίπλου: 1972-1978	376	6. Tourists arriving in Greece classified by citizenship and number of cruise passengers: 1972-1978
XV. TRAVELLING AND TOURIST MOVEMENT		
1. Arrivals and departures of Greek citizens and foreigners: 1938 and 1948-1978	367	
2. Arrivals and departures of Greek citizens and foreigners by means of transport: 1938 and 1962-1978	368	
3. Arrivals and departures of Greek citizens and foreigners, by month and by means of transport: Year 1978	369	
4. Tourists arriving in Greece classified by citizenship and number of cruise passengers by month of arrival: 1978	370	
5. Tourists arriving in Greece classified by citizenship, by means of transport and place of entrance: 1978	372	
6. Tourists arriving in Greece classified by citizenship and number of cruise passengers: 1972-1978	376	

7. Άφιξιόντες τουρίσται διά πτήσεων charters, καθ' ύπηκοότητα, καί ποσοστιαία συμμετοχή αὐτῶν εἰς τὰς συνολικάς ἀφίξεις 1976-1978 377
8. Ξενοδοχεῖα ἐν Ἑλλάδι, δωμάτια καί κλῖναι αὐτῶν: 1977 καί 1978 378

XVI. ΙΑΜΑΤΙΚΑΙ ΠΗΓΑΙ - ΛΟΥΤΡΟΠΗΔΕΙΣ

1. Κίνησις τῶν κυριωτέρων ἰαματικῶν πηγῶν. Ἄτομα χρησιμοποῦσαντα τὰς πηγὰς καί πραγματοποιηθεῖσαι θεραπευτικά ἀγωγὰι: 1977 καί 1978 379

XVII. ΜΟΥΣΕΙΑ ΚΑΙ ΑΡΧΑΙΟΛΟΓΙΚΟΙ ΧΩΡΟΙ

1. Ἐκδοθέντα εἰσιτήρια εἰς ἐπισκέπτας ἀρχαιολογικῶν χώρων, ὡς καί σχετικά ἔσοδα: 1977 καί 1978 381
2. Ἐκδοθέντα εἰσιτήρια εἰς ἐπισκέπτας μουσείων, ὡς καί σχετικά ἔσοδα: 1977 καί 1978 383

XVIII. ΤΥΠΟΣ ΚΑΙ ΔΗΜΟΣΙΑ ΘΕΑΜΑΤΑ

1. Ἀριθμός διατεθέντων ἀντιτύπων τῶν καθ' ἅπασαν τὴν Χώραν ἐκδομένων ἐφημερίδων καί περιοδικῶν: 1977 καί 1978 386
2. Διατεθεῖσα ποσότης δημοσιογραφικοῦ χάρτου, διὰ τὴν ἐκδοσιν ἐφημερίδων καί περιοδικῶν, καθ' ἅπασαν τὴν Χώραν: 1967-1978 386
3. Ἀριθμός τῶν καθ' ἅπασαν τὴν Χώραν διατεθέντων ἀντιτύπων ἐκ τῶν ἐν Ἀθήναις ἐκδομένων ἐφημερίδων καί περιοδικῶν: 1978 387
4. Κίνησις θεάτρων, κινηματογράφων καί λοιπῶν δημοσίων θεαμάτων: 1962-1978 388

XIX. ΔΗΜΟΣΙΑ ΟΙΚΟΝΟΜΙΚΑ

1. Εἰσπράξεις καί πληρωμαὶ τοῦ Ἑλληνικοῦ Κράτους, βάσει τῶν γενικῶν ἀπολογισμῶν τοῦ Γενικοῦ Λογιστηρίου τοῦ Κράτους. Οἰκον. ἔτη 1949-1978 389
2. Εἰσπράξεις καί πληρωμαὶ τῶν Δημοσίων Ταμείων, ἐπὶ τῇ βάσει τοῦ κρατικοῦ προϋπολογισμοῦ, κατὰ γεωγραφικὸν διαμέρισμα καί νομόν. Οἰκον. ἔτη 1977 καί 1978 390
3. Ἄμεσοι καί ἔμμεσοι φόροι κατὰ φορολογουσαν ἀρχήν. Οἰκον. ἔτη 1973-1978 391
4. Ἔσοδα ἐπὶ τῇ βάσει τοῦ κρατικοῦ προϋπολογισμοῦ, κατὰ κατηγορίας πηγῶν προελεύσεώς των. Οἰκον. ἔτη 1973-1978 392
5. Δηλωθὲν συνολικὸν οικογενειακὸν εἰσοδήμα, κατὰ πηγὴν προελεύσεως. Σύνολον Ἑλλάδος, Περιφέρειαι Πρωτεύουσῆς καί Λοιπὴ Χώρα. Οἰκον. ἔτη 1969-1978 393
6. Κατανομὴ δηλωθέντος οικογενειακοῦ εἰσοδήματος, κατὰ πηγὴν προελεύσεως καί ομάδας ἐπαγγελμάτων. Οἰκον. ἔτη 1969-1978 393
7. Κρατικά δαπάναι κατὰ Ὑπουργεῖα. Οἰκον. ἔτη 1973-1978 394
8. Δημόσιον χρέος τῆς Ἑλλάδος κατὰ τὴν 31ην Δεκεμβρίου τῶν ἐτῶν 1974-1978 395
9. Ἔσοδα (εἰσπραχθέντα) καί ἔξοδα Δήμων κατὰ γεωγραφικὸν διαμέρισμα καί νομόν. Οἰκον. ἔτος 1976 399
10. Ἔσοδα (εἰσπραχθέντα) καί ἔξοδα Κοινοτήτων κατὰ γεωγραφικὸν διαμέρισμα καί νομόν. Οἰκον. ἔτος 1976 406
11. Εἰσπραχθέντα ἔσοδα Δήμων καί Κοινοτήτων κατὰ κατηγορίας καί ὑποκατηγορίας. Οἰκον. ἔτος 1976. Σύνολον Χώρας 407
12. Ἐξοδα Δήμων καί Κοινοτήτων κατὰ κατηγορίας καί ὑποκατηγορίας. Οἰκον. ἔτος 1976. Σύνολον Χώρας 407

XX. ΝΟΜΙΣΜΑ - ΠΙΣΤΙΣ - ΤΡΑΠΕΖΑΙ

1. Προσφορά χρήματος 408
2. Στοιχεῖα Ἑνεργητικοῦ καί Παθητικοῦ τῆς Τραπεζῆς τῆς Ἑλλάδος 408
3. Ἐνοποιημένη λογιστικὴ κατάστασις ἐμπορικῶν τραπεζῶν 409
4. Ἐπιτόνια τραπεζικῶν καταθέσεων 410
5. Καταθέσεις δημοσίων ὀργανισμῶν, δημοσίων ἐπιχειρήσεων, ἰδιωτῶν καί ἰδιωτικῶν ἐπιχειρήσεων, εἰς ἑλληνικάς τραπεζὰς καί εἰδικούς πιστωτικούς ὀργανισμούς 411

7. Tourist arrivals by charter flights. Main nationalities and % share in total tourist arrivals: 1976-1978 377

8. Hotels in Greece, number of rooms and beds: 1977 and 1978 378

XVI. MINERAL SPRINGS-BALNEAR STATIONS

1. Principal mineral springs. Individuals using the springs, and bathings or other hydrotherapy effected within 1977 and 1978 379

XVII. MUSEUMS AND ARCHAEOLOGICAL SITES

1. Admission tickets issued to visitors of archaeological sites and receipts thereof: 1977 and 1978 381
2. Admission tickets issued to visitors of museums and receipts thereof: 1977 and 1978 383

XVIII. PRESS AND PUBLIC SHOWS

1. Number of newspapers and periodicals sold over the Country: 1977 and 1978 386
2. Quantity of newsprint supplied for printing newspapers and periodicals over the Country: 1967-1978 386
3. Number of Athens' newspapers and periodicals sold over the Country: 1978 387
4. Movement of theatres, motion pictures and other public shows: 1962-1978 388

XIX. PUBLIC FINANCE

1. Greek Government receipts and payments on the basis of records of the General Accounting Office. Fiscal years 1949-1978 389
2. Receipts and payments of Public Cashiers on the basis of the State budget, by geographic region and department. Fiscal years 1977 and 1978 390
3. Direct and indirect taxes by agents. Fiscal years 1973-1978 391
4. Revenue on the basis of State budget, by category of source. Fiscal years 1973-1978 392
5. Total family income declared, by source of origin. Total Greece, Greater Athens and Rest of Greece. Fiscal years 1969-1978 393
6. Distribution of declared family income, by source and by groups of occupations. Fiscal years 1969-1978 393
7. State expenditures by Ministries. Fiscal years 1973-1978 394
8. Public dept of Greece, as on the 31st of December 1974-1978 395
9. Receipts and expenditures of Municipalities by geographic region and department. Fiscal year 1976 399
10. Receipts and expenditures of Communes, by geographic region and department. Fiscal year 1976 406
11. Receipts of Municipalities and Communes by category and sub-category. Fiscal year 1976. Greece, total 407
12. Expenditures of Municipalities and Communes by category and sub-category. Fiscal year 1976. Greece, total 407

XX. MONEY AND BANKING

1. Money supply 408
2. Assets and liabilities of the Bank of Greece 408
3. Consolidated balance sheet of the commercial banks 409
4. Interest rates on bank deposits 410
5. Deposits of public entities, public enterprises, individuals and private enterprises with the Greek banks and special financing institutions 411

	Σελίς Page	Table
6. Ταχυδρομικὸν Ταμιευτήριον : Καταθέσεις, κινήσεις βιβλιαρίων καὶ κατατιθεμένων καὶ ἀναλαμβανόμενων ποσῶν, ὡς καὶ χορηγήσεις δανείων	412	6. Post Office Savings Bank: Deposits, booklets, amounts deposited and withdrawn, and loans issued
7. Ἀποκτιθὲν συνάλλαγμα ἐκ τῶν ἐξαγωγῶν, κατὰ κατηγορίας καὶ κυριώτερα εἶδη ἐξαγομμένων προϊόντων	412	7. Receipts from exports by commodity groups and main exported items
8. Συνολικὴ τραπεζικὴ χρηματοδότησις κατὰ πηγὰς κεφαλαίων	413	8. Total bank credit by source of funds
9. Συνολικὴ τραπεζικὴ χρηματοδότησις κατὰ τομεῖς καὶ κλάδους	413	9. Total bank credit by sectors and branches
10. Χρηματοδότησις γεωργίας καὶ ἀλιείας	414	10. Credit to agriculture and fishing
11. Χρηματοδότησις μεταποιήσεως καὶ μεταλλείων	414	11. Credit to manufacturing and mining
12. Χρηματοδότησις ἐμπορίου	415	12. Credit to trade
13. Χρηματοδότησις ἑτέρων κλάδων	415	13. Credit to other branches
14. Δάνεια χορηγηθέντα ὑπὸ τῆς Ἀγροτικῆς Τραπεζῆς τῆς Ἑλλάδος (εἰς-γεωργίαν, κτηνοτροφίαν, δάση, ἀλιείαν, μελισσοκομίαν κλπ.)	415	14. Loans granted by the Agricultural Bank of Greece (for agriculture, stock-breeding, forestry, fishing, apiculture etc.)
15. Δάνεια χορηγηθέντα ὑπὸ τῆς Ἀγροτικῆς Τραπεζῆς τῆς Ἑλλάδος διὰ τὴν γεωργίαν, κτηνοτροφίαν, δάση, ἀλιείαν καὶ μελισσοκομίαν, κατὰ νομῶν	416	15. Loans granted by the Agricultural Bank of Greece for agriculture, stock-breeding, forestry, fishing and apiculture, by department
16. Κινήσις Γραφείων Συμφητισμοῦ	418	16. Movement of Clearing Houses
17. Τιμαὶ συναλλαγμάτων ἐν Ἀθήναις	418	17. Foreign exchange rates in Athens
18. Δείκται τιμῶν μετοχῶν ἐν τῷ Χρηματιστηρίῳ Ἀθηνῶν	419	18. Index numbers of market prices of shares traded on the Athens Stock Exchange
19. Κινήσις μετοχῶν τραπεζῶν καὶ ἀσφαλειῶν ἐν τῷ Χρηματιστηρίῳ Ἀθηνῶν	419	19. Bank and insurance shares traded on the Athens Stock Exchange
20. Κινήσις μετοχῶν διαφόρων ἐταιριῶν ἐν τῷ Χρηματιστηρίῳ Ἀθηνῶν	420	20. Industrial and commercial shares traded on the Athens Stock Exchange
21. Τιμαὶ ὁμολογιῶν τῶν ἐξωτερικῶν Ἐθνικῶν Δανείων	421	21. Quotations of the external National Loans
XXI. ΤΙΜΑΙ - ΔΑΠΑΝΑΙ ΝΟΙΚΟΚΥΡΙΩΝ		
1. Μηνιαῖο ἀτομικοὶ δείκται τιμῶν χονδρικῆς ἐνίων τελικῶν προϊόντων	425	1. Monthly individual wholesale price indices of selected commodities
2. Δείκται τιμῶν χονδρικῆς	426	2. Wholesale price indices
3. Ἀναθεωρηθεὶς δείκτης τιμῶν καταναλωτοῦ	430	3. Revised consumer price index
4. Μέσος μηνιαῖος τιμαὶ λιανικῆς πωλήσεως εἰδῶν τινῶν εἰς τὴν περιοχὴν Ἀθηνῶν-Πειραιῶς	431	4. Monthly average retail prices of selected commodities in the Athens-Piraeus area
5. Δείκται ἀπολαμβανόμενων τιμῶν ὑπὸ τῶν παραγωγῶν α) ἄνευ εἰσοδηματικῶν ἐνισχύσεων καὶ β) μετὰ εἰσοδηματικῶν ἐνισχύσεων	432	5. Indices of prices received by farmers (with or without income allowances)
6. Δείκται καταβαλλομένων τιμῶν ὑπὸ τῶν παραγωγῶν (Δὲν περιλαμβάνονται αἱ χορηγηθεῖσαι ἐπιδοτήσεις)	432	6. Annual indices of prices paid by farmers (Excluding subsidies)
7. Ἐτήσιοι ἀτομικοὶ δείκται τιμῶν ἀπολαμβανόμενων ὑπὸ τῶν παραγωγῶν (Δὲν περιλαμβάνονται αἱ εἰσοδηματικαὶ ἐνισχύσεις)	432	7. Annual individual indices of prices received by farmers (Excluding income allowances)
8. Δείκται τιμῶν τῆς εἰσορῆς ὕλικῶν κατασκευῆς νέων κτιρίων κατοικιῶν	433	8. Price indices of materials of constructions new dwelling
9. Μέσος ὅρος μηνιαίων ἀγορῶν καὶ εἰς εἶδος ἀπολαβῶν τῶν νοικοκυριῶν, ταξινομημένων ὡς πρὸς τὸ μέγεθος τοῦ Δήμου ἢ τῆς Κοινότητος διαμονῆς των : 1974	434	9. Average monthly purchases of households and their receipts in kind. Classification by size of Municipality or Commune of residence : 1974
10. Μέσος ὅρος μηνιαίων ἀγορῶν καὶ εἰς εἶδος ἀπολαβῶν τῶν νοικοκυριῶν, ταξινομημένων ὡς πρὸς τὴν μηνιαίαν συνολικὴν ἀξίαν τῶν ἀγορῶν των : 1974	436	10. Average monthly purchases of households and their receipts in kind. Classification by total monthly value of purchases : 1974
11. Μέσος ὅρος μηνιαίων ἀγορῶν καὶ εἰς εἶδος ἀπολαβῶν τῶν νοικοκυριῶν, ταξινομημένων ὡς πρὸς τὸ μέγεθός των : 1974	438	11. Average monthly purchases of households and their receipts in kind. Classification by size of household : 1974
XXII. ΕΘΝΙΚΟΝ ΕΙΣΟΔΗΜΑ ΚΑΙ ΔΑΠΑΝΗ		
1. Ἀκαθάριστον ἐγχώριον προϊόν καὶ ἐθνικὸν εἰσόδημα	441	1. Gross domestic product and national income
1α. Ἀκαθάριστον ἐγχώριον προϊόν καὶ ἐθνικὸν εἰσόδημα	442	1a. Gross domestic product and national income
2. Διαθέσιμα ἀγαθὰ καὶ ὑπηρεσίαι καὶ χρησιμοποίησις αὐτῶν	443	2. The finance of the gross expenditure of the economy
2α. Διαθέσιμα ἀγαθὰ καὶ ὑπηρεσίαι καὶ χρησιμοποίησις αὐτῶν	443	2a. The finance of the gross expenditure of the economy
3. Ἀκαθάριστοι ἐπενδύσεις ἐν τῇ Χώρα α) κατ' εἶδος ἐπενδύσεων, β) κατὰ τομεῖς παραγωγικῆς δραστηριότητος, γ) κατὰ φορεῖς	444	3. Gross domestic asset formation: a) by type of asset b) by branch of industry, c) by sector
3α. Ἀκαθάριστοι ἐπενδύσεις ἐν τῇ Χώρα: α) κατ' εἶδος ἐπενδύσεων, β) κατὰ τομεῖς παραγωγικῆς δραστηριότητος, γ) κατὰ φορεῖς	445	3a. Gross domestic asset formation: a) by type of asset, b) by branch of industry, c) by sector
XXIII. ΙΣΟΖΥΓΙΟΝ ΠΑΗΡΩΜΩΝ		
1. Ἴσοζύγιον πληρωμῶν. Βασικὰ συνολικὰ στοιχεῖα	446	1. Balance of payments. Basic global data:
2. Ἴσοζύγιον διεθνῶν συναλλαγῶν	447	2. Balance of payments
3. Ἴσοζύγιον πληρωμῶν ἔτους 1978, κατὰ περιοχὰς	448	3. Balance of payments of the year 1978, by areas
4. Εἰσορῆ - ἐκροή κεφαλαίων, ἀδηλοὶ πόροι καὶ πληρωμαὶ	450	4. Capital inflow-outflow and invisible receipts and payments
XXIII. BALANCE OF PAYMENTS		
1. Balance of payments. Basic global data:		
2. Balance of payments		
3. Balance of payments of the year 1978, by areas		
4. Capital inflow-outflow and invisible receipts and payments		

ΜΕΡΟΣ Β' ΔΙΕΘΝΕΙΣ ΠΙΝΑΚΕΣ — PART B. INTERNATIONAL TABLES

Πίναξ	Σελίδα Page	Table
1. 'Επιλογή παγκοσμίων στατιστικών σειρών	452	1. Selected series of world statistics
2. Πληθυσμός και ποσοστά γεννητικότητας, θνησιμότητας και γαμηλιότητας διαφόρων χωρών	454	2. Population and rates of natality, mortality and nuptiality in several countries
3. Κατανομή του ενεργού πληθυσμού διαφόρων χωρών, κατά μεγάλας ομάδας ατομικών επαγγελμάτων	455	3. Distribution of active population in several countries, by major groups of individual occupations
4. 'Εκπαίδευσις	456	4. Education
5. Δείκται γεωργικής παραγωγής διαφόρων χωρών	457	5. Index numbers of agricultural production of selected countries
6. Δείκται βιομηχανικής παραγωγής διαφόρων χωρών	458	6. Index numbers of industrial production of selected countries
7. 'Ηλεκτρική ενέργεια : 'Εγκατεστημένη ισχύς εις διαφόρους χώρας	460	7. Electric energy : Installed capacity in selected countries
8. 'Ηλεκτρική ενέργεια: Παραγωγή διαφόρων χωρών	461	8. Electric energy: Production of selected countries
9. Σιδηρόδρομοι: Κινήσις εις διαφόρους χώρας	462	9. Railways: Traffic in selected countries
10. 'Εμπορικός στόλος διαφόρων χωρών	463	10. Merchant shipping: Fleets of selected countries
11. Διεθνείς θαλάσσιαι μεταφοραί	464	11. International sea-borne shipping
12. Δείκται τιμών χονδρικής διαφόρων χωρών	465	12. Wholesale price indices of selected countries
13. Δείκται τιμών καταναλωτού διαφόρων χωρών	466	13. Consumer price indices of selected countries
14. Συνολικόν και κατά κεφαλήν ακαθάριστον εγχώριον προϊόν, εις τρεχούσας τιμάς	467	14. Total and per capita gross domestic product, in current prices
15. Τουριστική κίνησις: 'Αριθμός περιηγητών και τουριστικών συναλλάγματα	468	15. International tourist travel: Number of tourists and tourist receipts
16. Τιμαί συναλλαγμάτων κατά την 31ην Δεκεμβρίου	468	16. Exchange rates as on December, 31
17. 'Αποθέματα χρυσού και εξωτερικού συναλλάγματος	469	17. Gold and foreign exchange holdings
18. 'Ιατρικόν προσωπικόν εις διαφόρους χώρας	470	18. Medical personnel in selected countries

ΠΑΡΑΡΤΗΜΑ — APPENDIX

XIV. ΜΕΤΑΦΟΡΑΙ ΚΑΙ ΕΠΙΚΟΙΝΩΝΙΑΙ

1. Κινήσεις φορτηγών όχημάτων διεθνών οδικών μεταφορών, με άρχικην κατά ταξίδιον προέλευσιν ή τελικόν προορισμόν τήν 'Ελλάδα: Είσοδοι και 'Εξοδοι εκ τής Χώρας φορτηγών όχημάτων, κατά Τελωνείον και μήνα: 1978	473
2. Κινήσεις φορτηγών όχημάτων διεθνών οδικών μεταφορών, με άρχικην κατά ταξίδιον προέλευσιν ή προορισμόν τήν 'Ελλάδα: Είσοδοι και 'Εξοδοι εκ τής Χώρας φορτηγών όχημάτων, κατά 'Εθνικότητα και Τελωνείον: 1978	474

XIX. ΔΗΜΟΣΙΑ ΟΙΚΟΝΟΜΙΚΑ

1. 'Εσοδα (εισπραθέντα) και έξοδα Δήμων κατά γεωγραφικόν διαμέρισμα και νομόν. Οίκον. έτος 1977	476
2. 'Εσοδα (εισπραθέντα) και έξοδα Κοινοτήτων κατά γεωγραφικόν διαμέρισμα και νομόν. Οίκον. έτος 1977	483
3. Εισπραθέντα έσοδα Δήμων και Κοινοτήτων, κατά κατηγορίας και ύπακατηγορίας. Οίκον. έτος 1977. Σύνολον Χώρας	484
4. 'Εξοδα Δήμων και Κοινοτήτων κατά κατηγορίας και ύπακατηγορίας. Οίκον. έτος 1977. Σύνολον Χώρας	484

XIV. TRANSPORT AND COMMUNICATION

1. Movement of trucks of international road transports coming in or out of Greece. Trucks leaving or entering the country, by Customs House and month: 1978	473
2. Movement of trucks of international road transports coming in or out of Greece. Trucks leaving or entering the country, by nationality and Customs House: 1978	474

XIX. PUBLIC FINANCE

1. Receipts and expenditures of Municipalities, by geographic region and department. Fiscal year 1977	476
2. Receipts and expenditures of Communes by geographic region and department. Fiscal year 1977	483
3. Receipts of Municipalities and Communes by category and sub-category. Fiscal year 1977. Greece, total	484
4. Expenditures of Municipalities and Communes by category and sub-category. Fiscal year 1977. Greece, total	484



ΜΕΤΡΑ ΚΑΙ ΣΤΑΘΜΑ — MEASURES AND WEIGHTS

α) Μονάδες Μήκους — Units of Length

- 1 εκατοστόμετρον—centimetre (cm) = 0,39370 ίντσας—inch
1 μέτρον (μ)—metre (m) = 39,37 ίντσαι—inches
1 χιλιόμετρον (χμ)—kilometre (km) = 3280,8 πόδες—feet = 0,62137 μιλίου ξηρῶς—mile (British or US statute) = 0,5396 Βρεταννικῶ νηυτικῶ μιλίου—British nautical mile = 0,5399568 διεθνοῦς νηυτικῶ μιλίου—international nautical mile
1 ίντσα (δάκτυλος)—inch = 2,540 εκατοστόμετρα—centimetres
1 πούς—foot = 30,480 εκατοστόμετρα—centimetres
1 ὑάρδα—yard = 0,91440 μέτρον—metre
1 (ἀγγλοσαξ.) μίλιον (ξηρῶς)—(British or US statute) mile = 5280 πόδες—feet = 1,6093 χμ—km
1 Βρεταννικὸν νηυτικὸν μίλιον—British nautical mile = 6080 πόδες—feet = 1,1515 μιλ.—mile = 1,8532 χμ—km = 1,0006 διεθνοῦς νηυτικῶ μιλίου—international nautical mile
1 διεθνὲς νηυτικὸν μίλιον—international nautical mile = 1852 μέτρα—metres = 6076,1 πόδες—feet = 1,1508 μιλίου—mile = 0,99936 Βρεταννικῶ νηυτικῶ μιλίου—British nautical mile
1 πῆχυς (τεκτονικὸς)—pic (mason's) = 0,750 μέτρον—metre = 29,53 ίντσαι—inches
1 βασιλικὸς πῆχυς—royal pic = 1 μέτρον—metre
1 γεωγραφικὸν μίλιον—geographic mile = 7,4221 χμ—km = 4,612 μίλια—miles

β) Μονάδες Ἐπιφανείας — Units of Area

- 1 τετρ. εκατοστόμετρον—square centimetre = 0,15500 τετρ. ἴντσας—sq. inch
1 τετρ. μέτρον (μ²)—sq. metre (m²) = 10,7639 τετρ. πόδες—sq. feet = 1,1960 τετρ. ὑάρδαί—sq. yards = 1550 τετρ. ἴντσαι—sq. inches
1 ἄρ—are = 100 τετρ. μέτρα—sq. metres = 1076,39 τετρ. πόδες—sq. feet = 119,60 τετρ. ὑάρδαί—sq. yards
1 ἐκτάριον—hectare = 100 ἄρ—ares = 10000 τετρ. μέτρα—sq. metres = 11960 τετρ. ὑάρδαί—sq. yards = 2,471 ἄκρα—acres = 0,01 τετρ. χμ—sq. km = 10 βασιλικά στρέμματα—royal stremmas
1 τετρ. χιλιόμετρον (χμ²)—sq. kilometre (km²) = 247,1 ἄκρα—acres = 0,38610 τετρ. μιλίου—sq. mile
1 τετρ. ἴντσα—sq. inch = 6,4516 τετρ. εκατοστόμετρα—cm²
1 τετρ. πούς—sq. foot = 144 τετρ. ἴντσαι—sq. inches = 929,03 τετρ. εκατοστόμετρα—cm² = 0,092903 μ²—m²
1 τετρ. ὑάρδα—sq. yard = 1296 τετρ. ἴντσαι—sq. inches = 0,83613 μ²—m²
1 ἄκρον—acre = 4840 τετρ. ὑάρδαί—sq. yards = 4047 μ²—m²
1 τετρ. μίλιον—sq. mile = 640 ἄκρα—acres = 259,00 ἐκτάρια—hectares = 2,59 χμ²—km²
1 τετρ. πῆχυς τεκτονικὸς—sq. mason's pic = $9/16 \mu^2$ —m² = 0,5625 μ²—m² = 6,055 τετρ. πόδες—sq. feet
1 παλαιὸν (Πελοποννησιακὸν) στρέμμα—old (Moreas) stremma = 1270,2 μ²—m² = 1519,16 τετρ. ὑάρδαί—sq. yards = 0,31388 ἄκρα—acres
1 βασιλικὸν στρέμμα—royal stremma = 1000 μ²—m² = 1196,0 τετρ. ὑάρδαί—sq. yards = 0,2471 ἄκρα—acres

γ) Μονάδες Ὀγκου — Units of Volume

- 1 κυβ. εκατοστόμετρον—cu. centimetre = 0,0610 κυβ. ἴντσας—cu. inch
1 κυβ. μέτρον (μ³)—cu. metre (m³) = 35,31 κυβ. πόδες—cu. feet = 1,308 κυβ. ὑάρδαί—cu. yards
1 κυβ. ἴντσα—cu. inch = 16,387 κυβ. εκατοστόμετρα—cm³
1 κυβ. πούς—cu. foot = 1728 κυβ. ἴντσαι—cu. inches = 0,028317 μ³—m³
1 κυβ. ὑάρδα—cu. yard = 27 κυβ. πόδες—cu. feet = 0,7646 μ³—m³

δ) Μονάδες Χωρητικότητας — Units of Capacity

- 1 λίτρον—litre = 1000 κυβ. εκατοστόμετρα—cu. cm = 61,0 κυβ. ἴντσαι—cubic inches = 0,0352 κυβ. πόδες—cu. feet = 0,8799 Imperial quart = 1,0567 US quart (δι' ὑγρά) = 0,9081 US quart (διὰ στερεά)
1 ἐκατόλιτρον—hectolitre = 22,00 Imp. gallons = 2,75 Imp. bushels = 26,4178 US gallons (δι' ὑγρά) = 2,8378 US bushels (διὰ στερεά)

- 1 imperial quart = 1,136 λίτρα—litres
- 1 imperial gallon = 4,54596 λίτρα—litres = 277,274 κυβ. ίντσαι—cu.inches
- 1 US quart (liquid m.—δι' ὑγρά) = 0,94633 λίτρον—litre
- 1 US quart (dry m.—στερεά) = 1,10120 λίτρα—litres
- 1 US gallon (liquid m.—δι' ὑγρά) = 3,78533 λίτρα—litres = 231 κυβ. ίντσαι—cu. inches
- 1 imperial bushel = 2218,21 κυβ. ίντσαι—cu. inches = 36,37 λίτρα—litres
- 1 US bushel (dry m.—διὰ στερεά) = 2150,24 κυβ. ίντσαι—cu. inches = 35,2383 λίτρα—litres

ε) Μονάδες Βάρους — Units of Weight

- 1 χιλιόγραμμον—kilogramme = 1000 γραμμάρια—grammes = 35,27396 ούγγιαί—(avoirdupois)—ounces = 32,15074 ούγγιαί—(Troy)—ounces = 2,20462 λίβραι—(avoirdupois)—pounds = 312,5 δράμια—dramia
- 1 μετρικός τόννος—metric ton = 1000 χιλιόγραμμα—kg = 1,102311 βραχεῖς τόννοι—short tons = 0,984206 μείζονος τόννου—long ton = 2204,62 λίβραι—(advp).—pounds = 781,25 ὀκάδες—okas
- 1 ούγγια—(avoirdupois)—ounce = 28,35 γραμμάρια—grams
- 1 ούγγια—(Troy)—ounce = 31,10 γραμμάρια—grams
- 1 λίβρα—(avoirdupois)—pound = 0,4536 χιλιόγραμμα—kg
- 1 cwt (hundredweight) = Gr. Britain and Canada: 112 λίβραι—pounds = 50,80 χιλιόγραμμα—kg—USA = 100 λίβραι—pounds = 45,36 χιλιόγραμμα—kg
- 1 βραχὺς τόννος—short ton = 2000 λίβραι—pounds = 0,907185 μετρικοῦ τόννου—metric ton
- 1 μείζων τόννος—long ton = 2240 λίβραι—pounds = 1,016047 μετρικοῦ τόννου—metric ton
- 1 στατήρ (καντάρι)—stater (cantar) = 44 ὀκάδες—okas = 56,320 χιλιόγραμμα—kg = 124,164 λίβραι—(avoirdupois)—pounds
- 1 Ἴόνιος λίτρα—Ionian litre = 0,4536 χιλιόγραμμα—kg = 1 λίβρα—(avoirdupois)—pound
- 1 Ἑνετική λίτρα—Venetian litre (for raisins) = 0,480 χιλιόγραμμα—kg = 1,058 λίβραι—(advp).—pounds
- 1 μετρικός στατήρ—metric cwt = 100 χιλιόγρ.—kg

στ) Χωρητικότης πλοίων — Ships Tonnage

- 1 κόρος (τόννος καταμετρήσεως χωρητικότητος)—register ton or ton of measurement = 2,8315 κυβικά μέτρα—m³ = 100 κυβ. πόδες—cubic feet
- 1 τόννος φορτώσεως—shipping or mercantile ton or freight ton or measurement ton = α) Βρεταννικός—British = 42 κυβ. πόδες—cu. feet = 1,19 μ³—m³. β) Ἀμερικανικός—USA = 40 κυβ. πόδες—cu.feet = 1,13 μ³—m³
- 1 τόννος χωρητικότητος νεκροῦ βάρους—deadweight (dwt) ton = 1 μείζων τόννος—long ton = 1,016047 μετρικοί τόννοι—metric tons
- 1 μετρικός τόννος—metric ton = 0,984 dwt ton

ζ) Ἄλλαι Μονάδες — Other Units

- 1 χιλιομετρικός τόννος—km-ton = 0,684943 short ton-mile = 0,611556 long ton-mile
- 1 χιλιομετρικός ἐπιβάτης—passenger-km = 0,62137 passenger-mile
- 1 passenger-mile = 1,609347 χιλιόμετρ. ἐπιβάτης—passenger-km
- 1 ὥριαον χιλιόβάτ (ΩΧΒ)—kilowatt-hour (KWH) = 1,34102 ὥριαία ἵπποδύναμις—horse-power-hours (HPH) = 1,35964 ὥριαία μετρική ἵπποδύναμις—metric horse-power-hours (cvh)

Μετατροπή βαθμῶν ἑκατονταβαθμίου θερμομέτρου (Κελσίου) εἰς βαθμούς Fahrenheit—Conversion formula for Centigrade (or Celsius) temperature degrees to Fahrenheit

$$\left. \begin{array}{l} \text{Θερμοκρασία εἰς} \\ \text{Temperature in} \end{array} \right\} \text{ } ^\circ\text{F} = \text{ } ^\circ\text{C} \times \frac{9}{5} + 32$$





ΜΕΡΟΣ Α' ΕΛΛΗΝΙΚΟΙ ΠΙΝΑΚΕΣ

PART A. NATIONAL TABLES

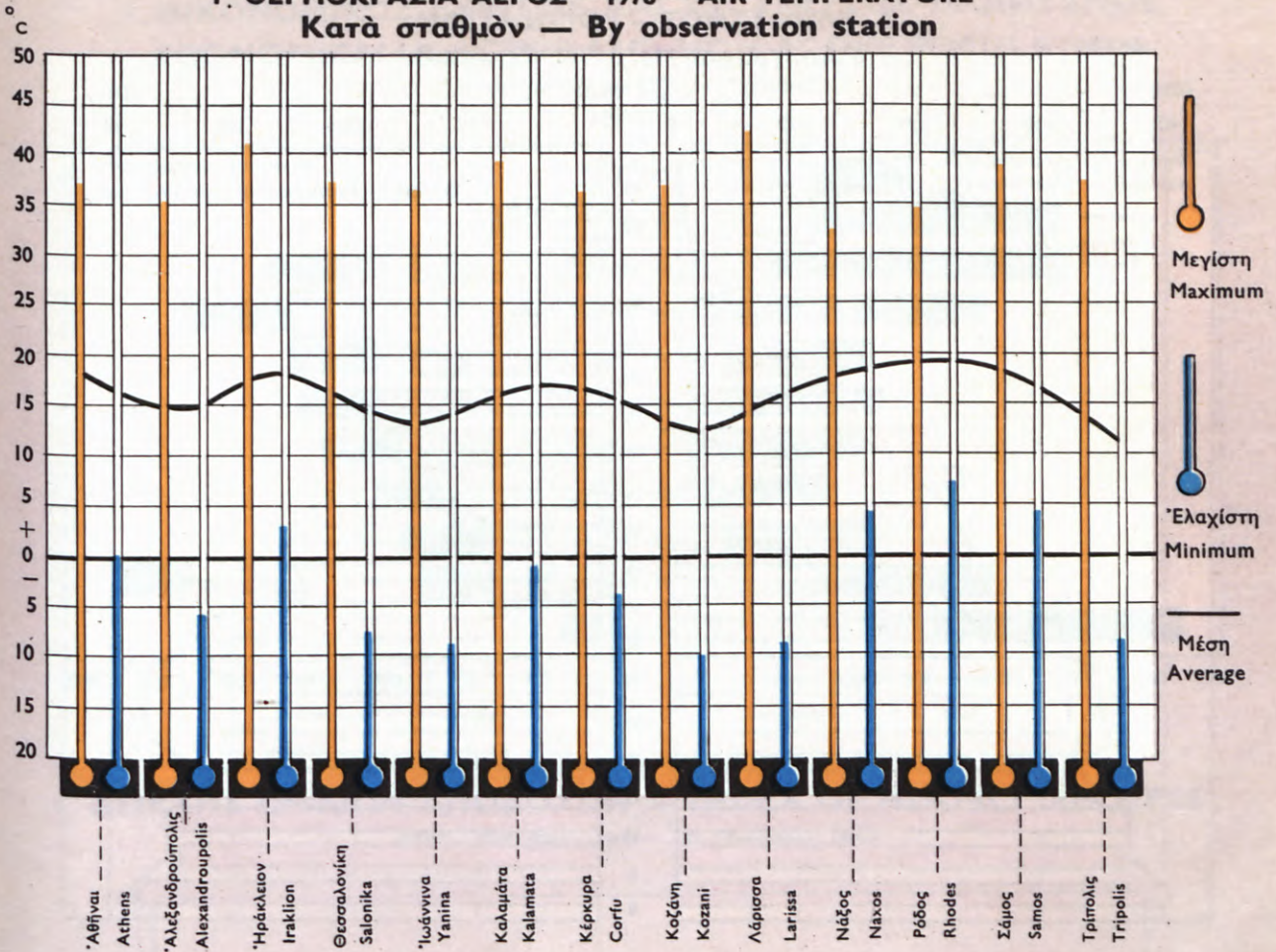


ΕΛΛΗΝΙΚΟΙ ΔΙΚΑΞΙ

PART I NATIONAL TABLES

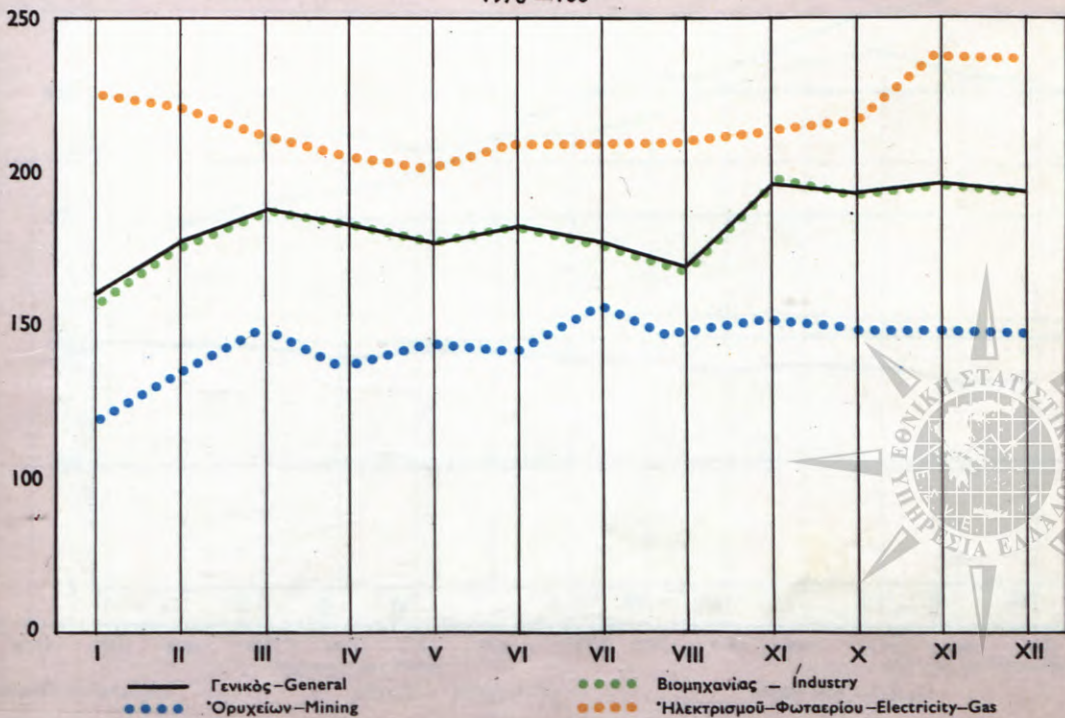


1. ΘΕΡΜΟΚΡΑΣΙΑ ΑΕΡΟΣ — 1978 — AIR TEMPERATURE Κατά σταθμών — By observation station

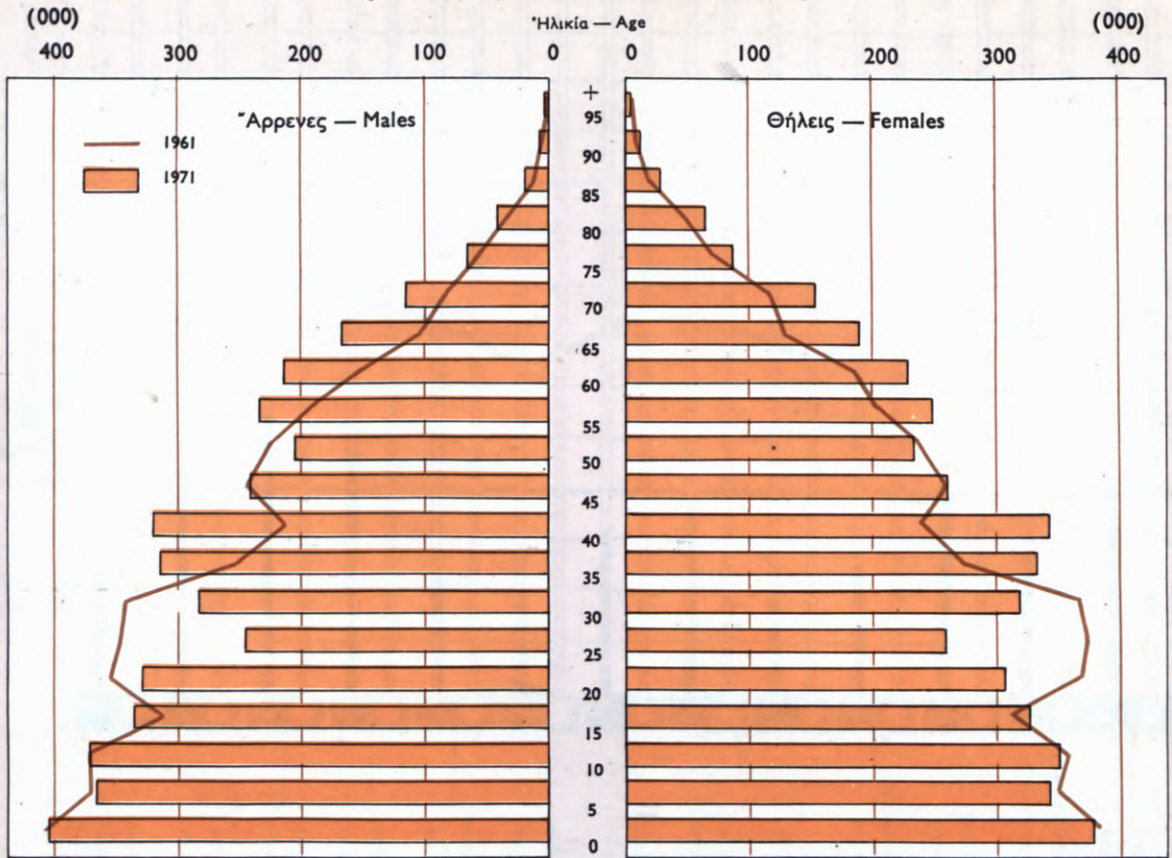


2. ΔΕΙΚΤΑΙ ΠΑΡΑΓΩΓΗΣ — 1978 — PRODUCTION INDICES

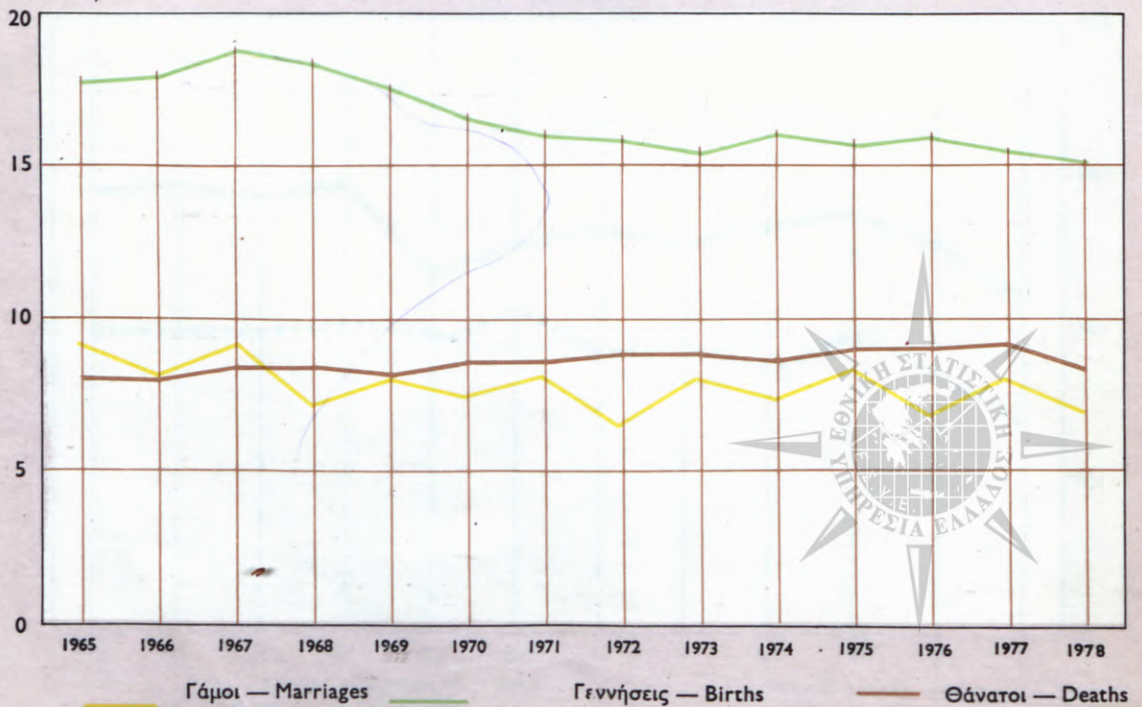
1970 = 100



3. ΠΛΗΘΥΣΜΟΣ — POPULATION (Απογραφαι—1961, 1971—Censuses)

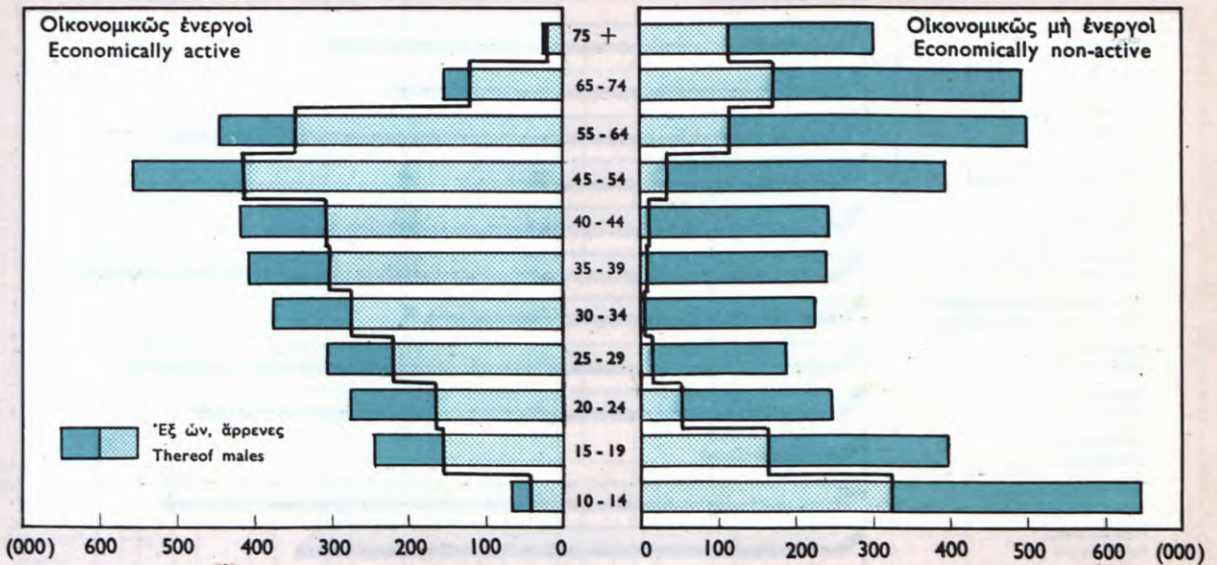


4. ΓΑΜΟΙ, ΓΕΝΝΗΣΕΙΣ, ΘΑΝΑΤΟΙ — MARRIAGES, BIRTHS, DEATHS (Επί 1000 κατοίκων — Per 1000 inhabitants)



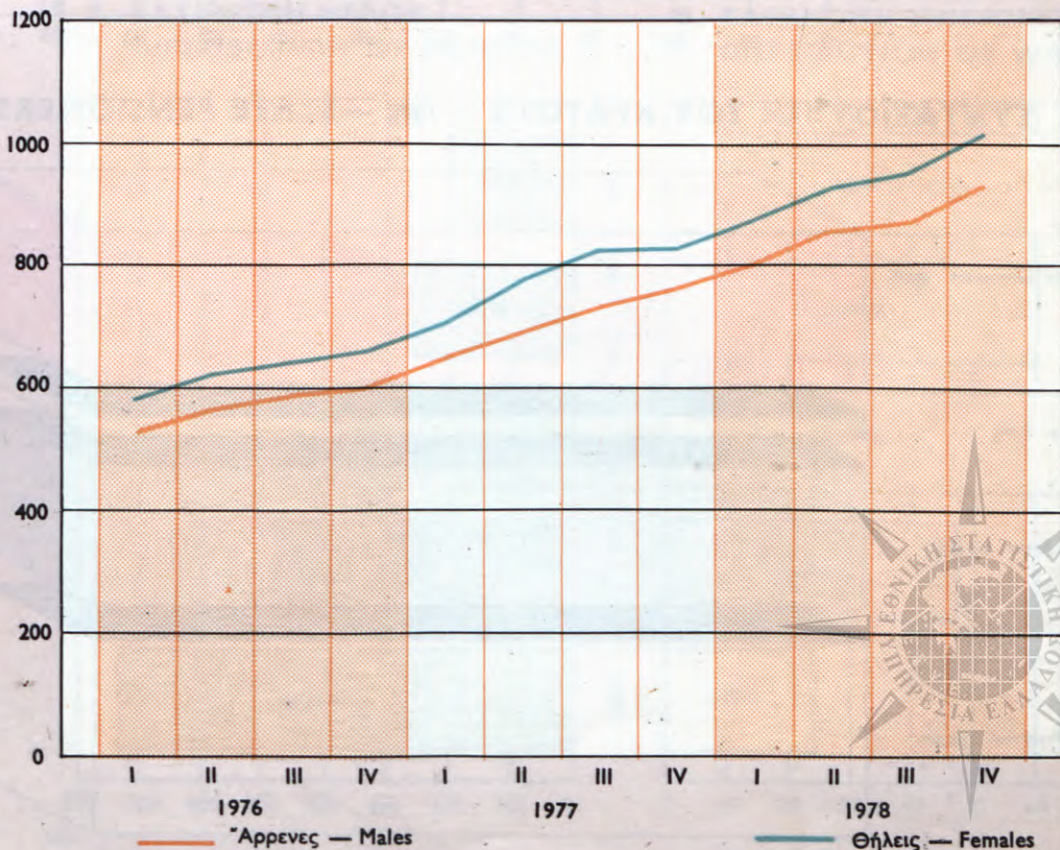
5. ΟΙΚΟΝΟΜΙΚΩΣ ΕΝΕΡΓΟΣ ΚΑΙ ΜΗ ΕΝΕΡΓΟΣ ΠΛΗΘΥΣΜΟΣ ECONOMICALLY ACTIVE AND NON-ACTIVE POPULATION ('Απογραφή — 1971 — Census)

'Ηλικία — Age



6. ΔΕΙΚΤΗΣ ΩΡΙΑΙΩΝ ΑΠΟΔΟΧΩΝ — INDEX OF HOURLY RECEIPTS

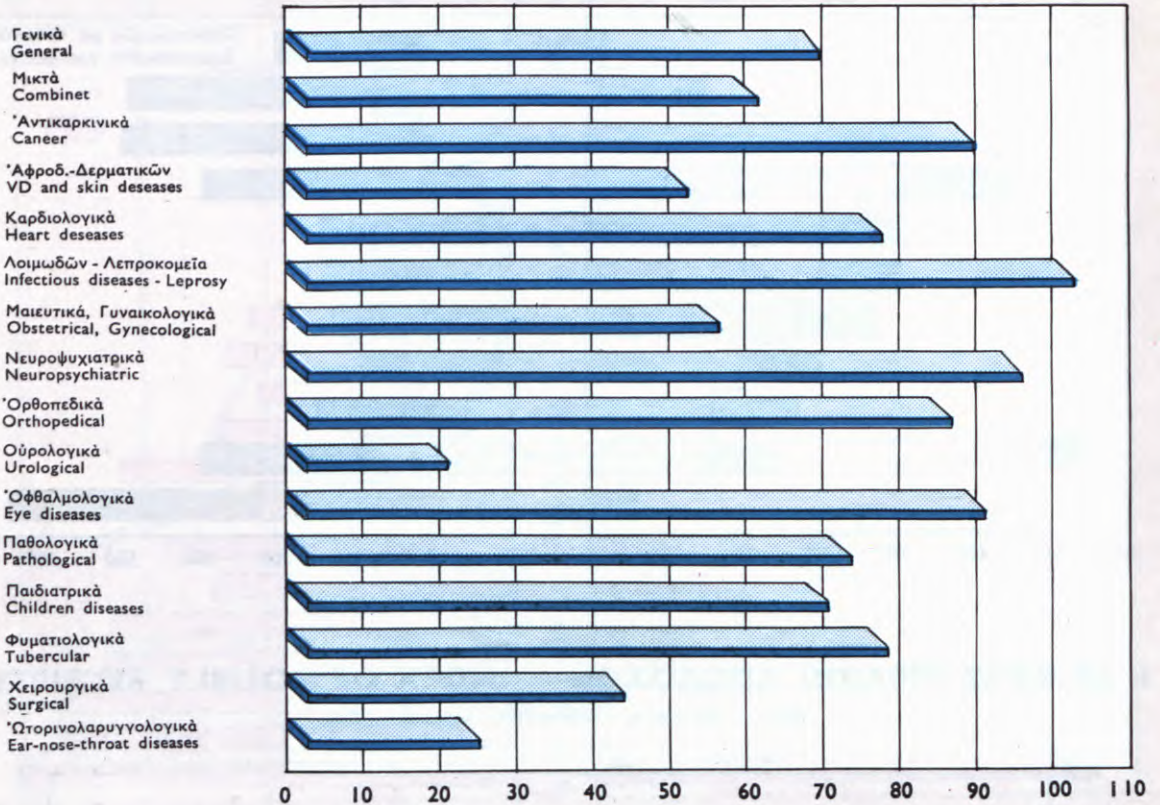
Βάσις : Νοέμβριος—1964=100—November: Base



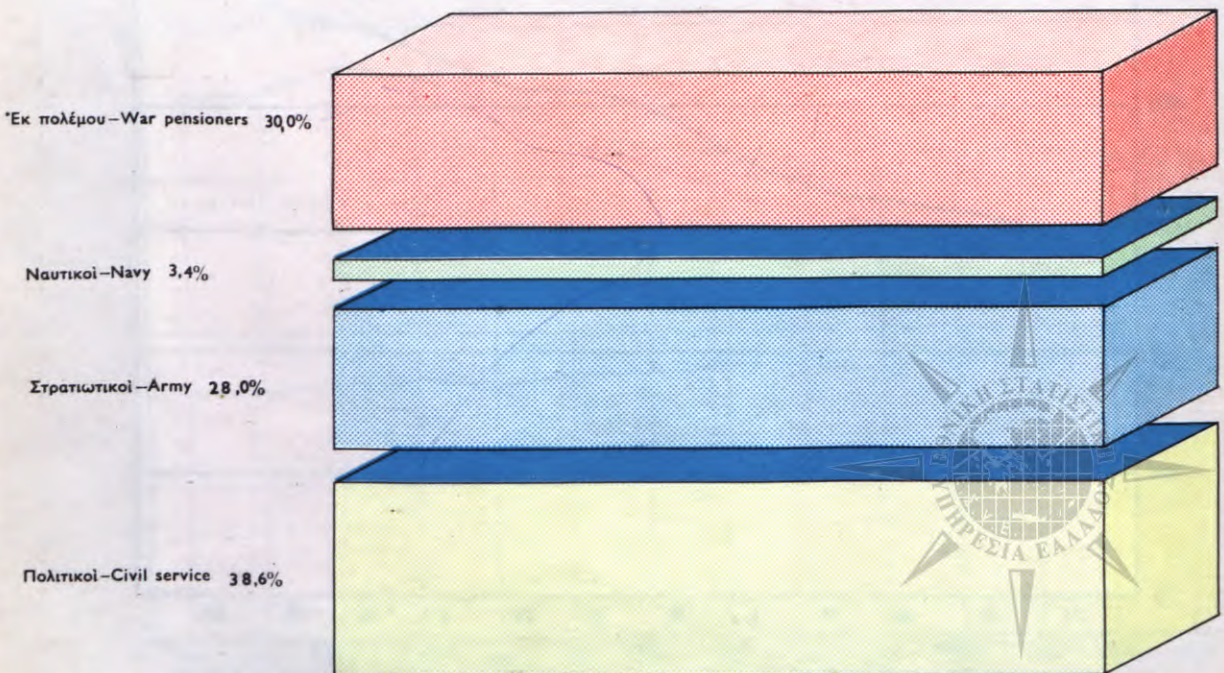
7. ΝΟΣΗΛΕΥΤΙΚΗ ΚΙΝΗΣΙΣ ΚΑΤ' ΕΙΔΙΚΟΤΗΤΑ ΘΕΡΑΠΕΥΤΗΡΙΟΥ MOVEMENT OF HOSPITALS BY SPECIALITY

1978

Κάλυψις επί 100 κλινῶν — Percent bed coverage

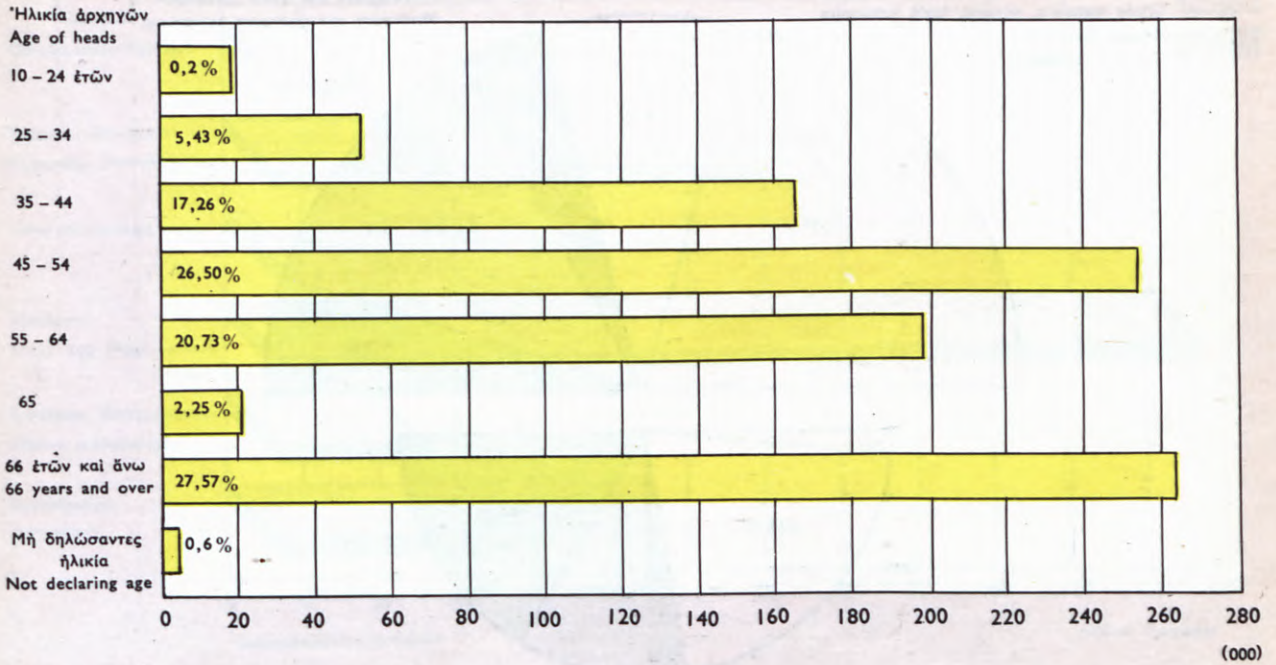


8. ΣΥΝΤΑΞΙΟΥΧΟΙ ΤΟΥ ΚΡΑΤΟΥΣ — 1978 — STATE PENSIONERS

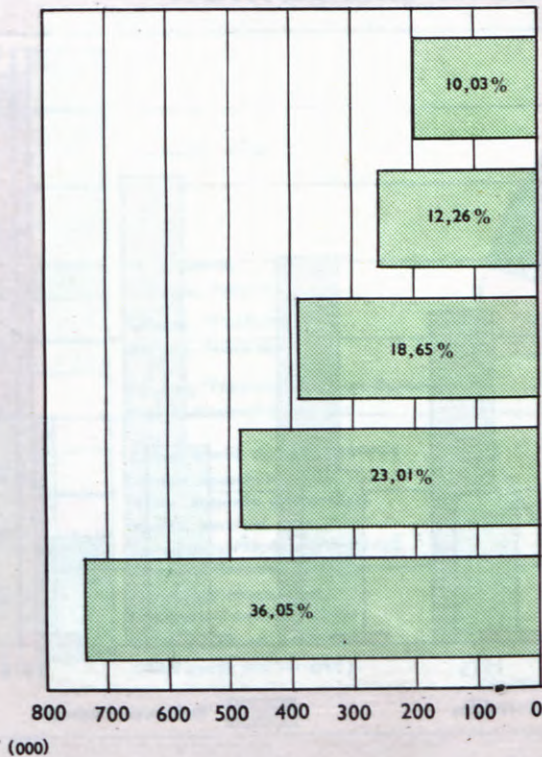


9. ΚΑΤΑΝΟΜΗ ΑΡΧΗΓΩΝ ΕΚΜΕΤΑΛΛΕΥΣΕΩΝ ΚΑΤΑ ΗΛΙΚΙΑ
DISTRIBUTION OF HEADS OF HOLDINGS BY AGE

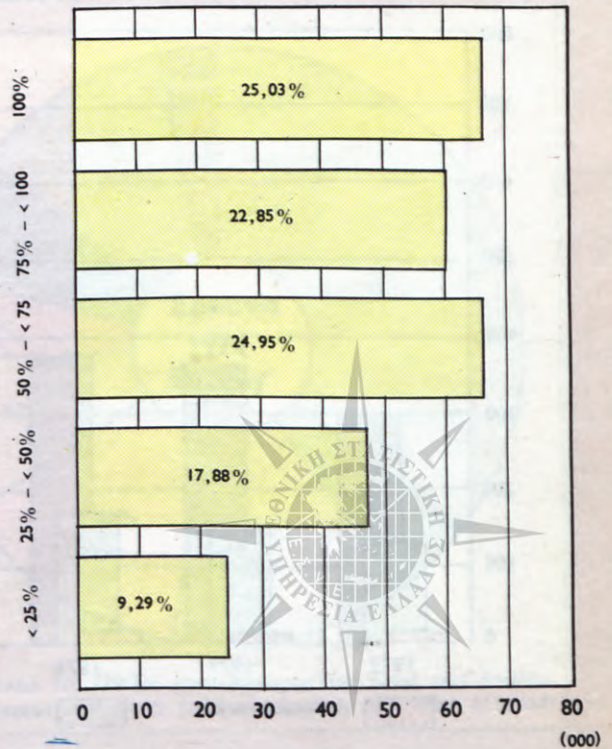
Ποσοστά % κατά τάξεις ηλικιών 1978 % by age-groups



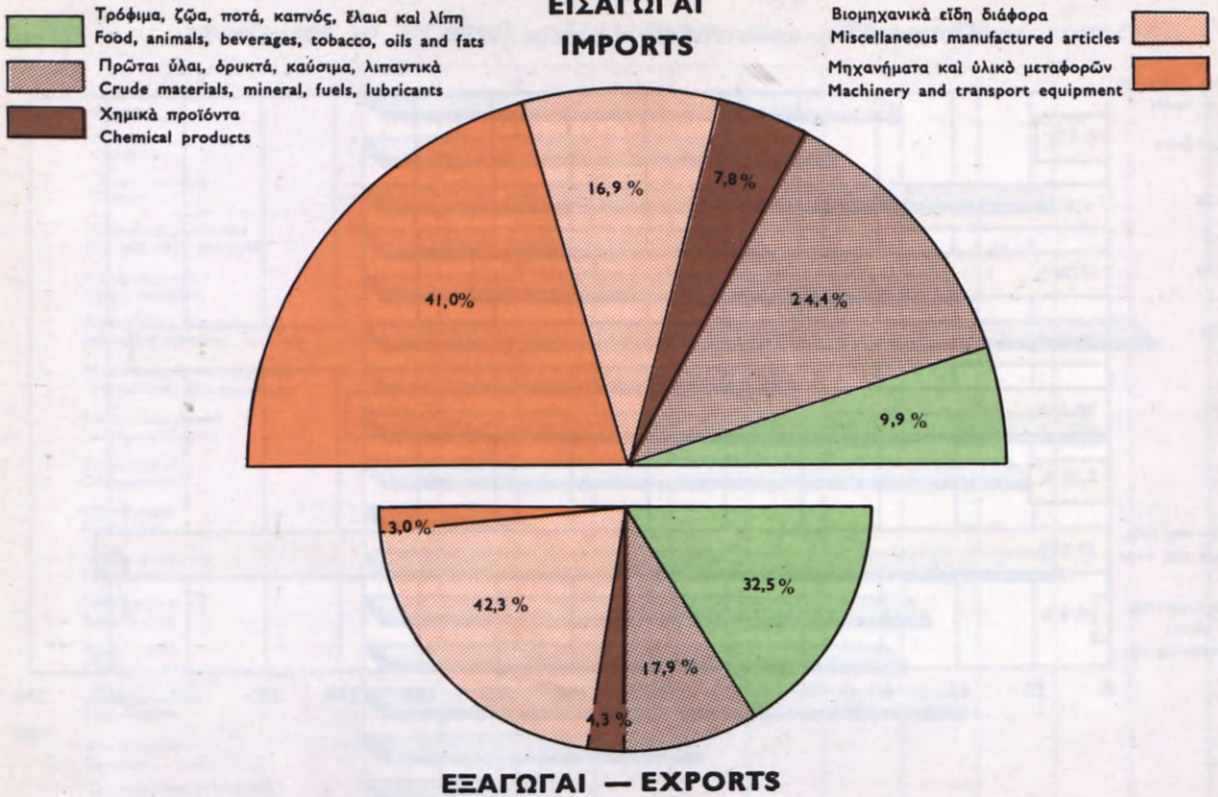
10. Α. ΚΑΤΑΝΟΜΗ ΜΕΛΩΝ
DISTRIBUTION OF MEMBERS



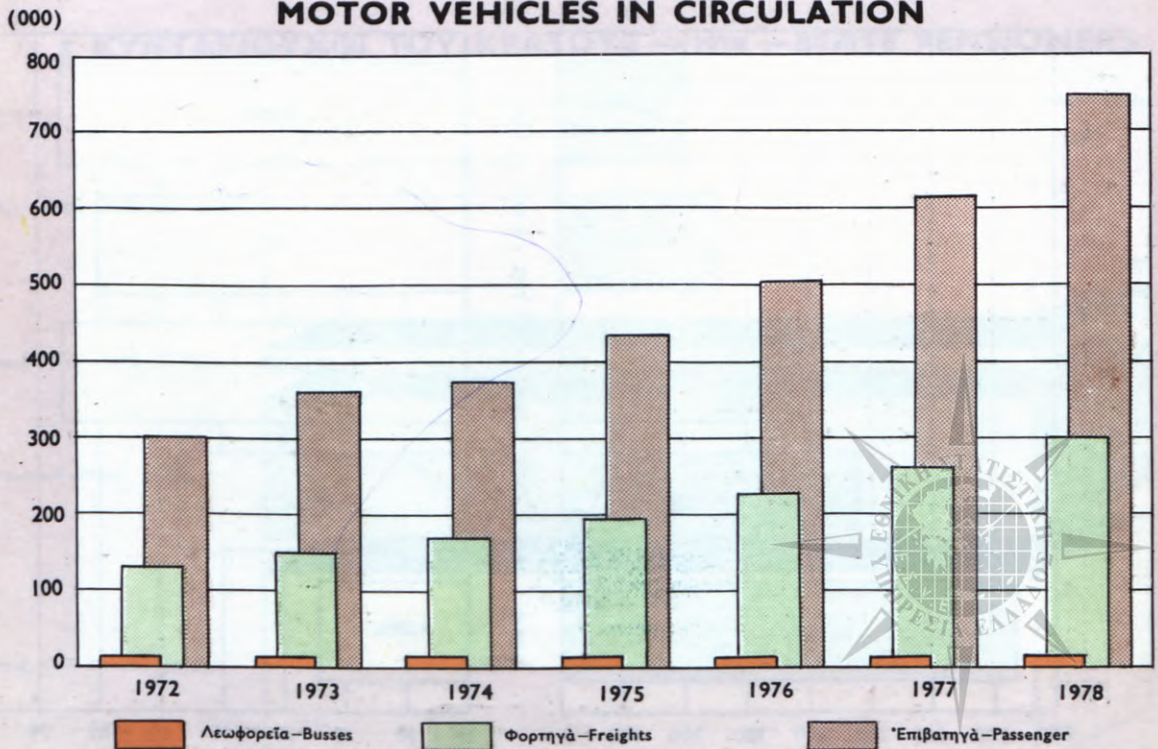
Β. ΚΑΤΑΝΟΜΗ ΗΜΕΡΟΜΙΣΘΙΩΝ
DISTRIBUTION OF WAGES



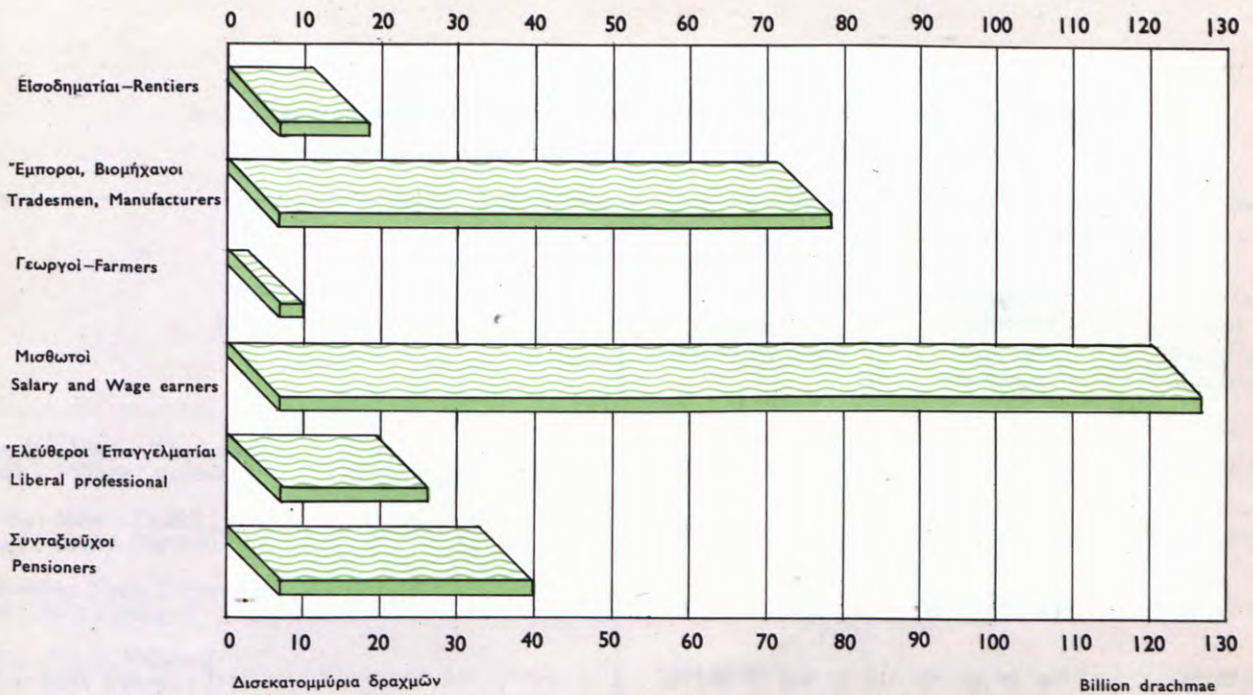
II. ΕΙΣΑΓΩΓΑΙ - ΕΞΑΓΩΓΑΙ — 1978 — IMPORTS - EXPORTS



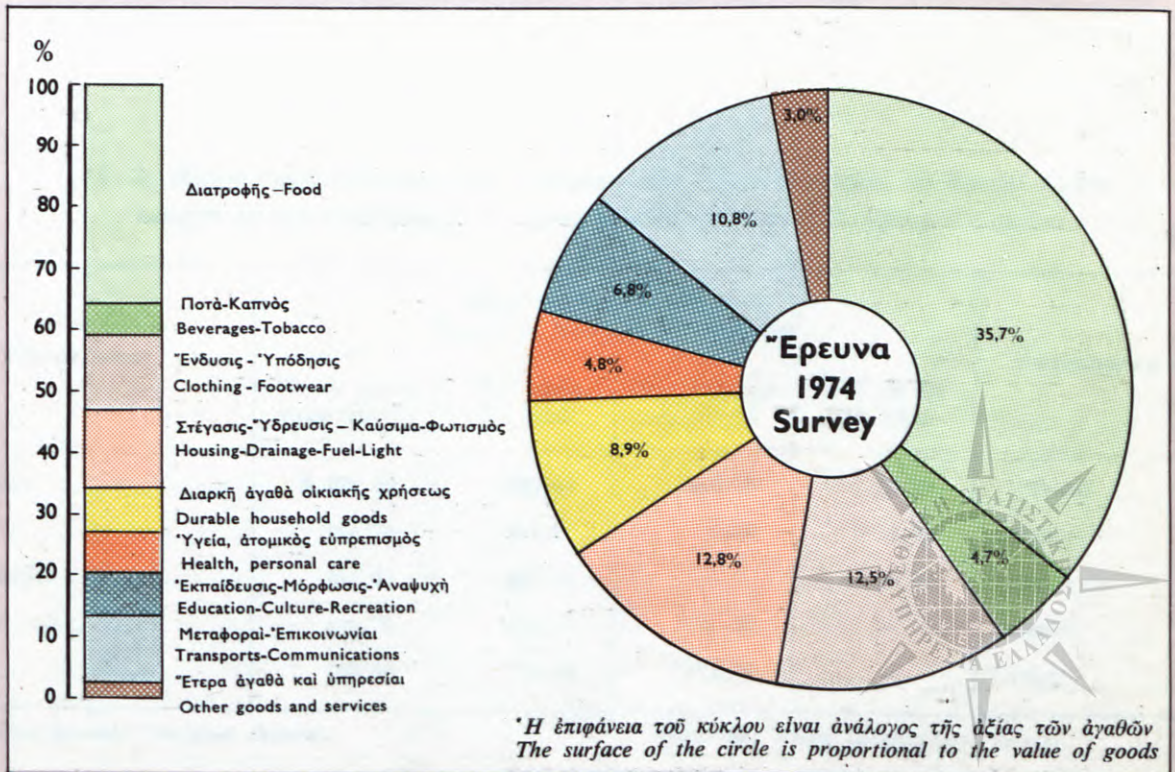
12. ΑΥΤΟΚΙΝΗΤΑ ΟΧΗΜΑΤΑ ΕΝ ΚΥΚΛΟΦΟΡΙΑ MOTOR VEHICLES IN CIRCULATION



**13. ΔΗΛΩΘΕΝ ΟΙΚΟΓΕΝΕΙΑΚΟΝ ΕΙΣΟΔΗΜΑ – 1978 – TOTAL FAMILY INCOME DECLARED
Καθ' ομάδας επαγγελματιών— By professional groups**



**14. ΔΑΠΑΝΑΙ ΑΓΟΡΩΝ ΝΟΙΚΟΚΥΡΙΩΝ
HOUSEHOLD EXPENDITURE PATTERN**





I. ΕΛΑΦΟΣ - ΚΛΙΜΑ — TERRITORY - CLIMATE

I: 1. Γεωγραφικαὶ συντεταγμέναι τῶν ἀκραίων σημείων τῆς Ἑλλάδος
Geographic coordinates of the extreme points of Greece

Ἀκραῖα σημεία Extreme points	Πλάτος (βορείως Ἰσημε- ρινοῦ) Latitude (north of Equator)	Μῆκος—Longitude	
		Ἀνατολικῶς Γκρήνουτς East of Greenwich	Ἀπὸ Ἀστερο- σκοπείου Ἀθηνῶν From Athens Observatory
Βορρᾶς: Χωρίον Ὀρμένιον } North: Village Ormenion }	41° 45' 01",622	26° 13' 51",273	2° 30' 43",945
Νότος: Νῆσος Γαῦδος } South: Island Gavdos }	34° 48' 02",143	24° 06' 46",302	0° 23' 38",974
Ἀνατολή: Νησίς Στρογγυλή } East: Islet Strongyli }	36° 06' 17",602	29° 38' 39",000	5° 55' 31",672
Δύσις: Νησίς Ὄθωνοι } West: Islet Othoni }	39° 51' 11",027	19° 22' 41",047	-4° 20' 26",281

Πηγή: Γεωγραφικὴ Ὑπηρεσία Στρατοῦ.

Source: Army Geographical Service.

I: 2. Μῆκος τῶν ἡπειρωτικῶν συνόρων τῆς Ἑλλάδος πρὸς τὰ ὄμορα κράτη
Length of the continental frontiers of Greece to neighbouring countries

Ὅμορα κράτη	Μῆκος συνόρων εἰς χιλιόμετρα Length of frontiers in kilometers				Neighbouring countries
	Ὅλικόν μῆκος Total length	Ἐπὶ ξηρᾶς On land	Ἐπὶ ποταμῶν On rivers	Ἐπὶ λιμνῶν On lakes	
Σύνολον	1.170,20	928,40	216,80	25,00	Total
Ἀλβανία	246,70	231,30	8,50	6,90	Albania
Γιουγκοσλαβία	245,80	227,70	—	18,10	Yugoslavia
Βουλγαρία	474,70	458,70	16,00	—	Bulgaria
Τουρκία	203,00	10,70	192,30	—	Turkey

Πηγή: Γεωγραφικὴ Ὑπηρεσία Στρατοῦ.

Source: Army Geographical Service.

1: 3. 'Επιφάνεια ἑλληνικῶν ἑδαφῶν καὶ μῆκος ἀκτῶν
Area of Greek territory and length of coasts

Γεωγραφικαὶ περιοχαὶ Geographic areas	'Επιφάνεια (τ. χμ.) (1) Area (sq. km)	Μῆκος ἀκτῶν (χμ.) Length of coasts (km)	Γεωγραφικαὶ περιοχαὶ Geographic areas	'Επιφάνεια (τ. χμ.) (1) Area (sq. km)	Μῆκος ἀκτῶν (χμ.) Length of coasts (km)
Σύνολον 'Ελλάδος - Greece, total	131.990	15.021	Εὐβοία—Euboea	3.655	678
'Ελλάς, κατὰ γεωγραφικὰ διαμερίσματα—Greece, by geographic regions:			Νῆσοι Εὐβοικοῦ Κόλπου— Islands in the Euboeic Gulf		
Περιφέρεια Πρωτευούσης—Great- er Athens	428	...	Μεγαλόνησος Πεταλιῶν—Megaloni- sios Petalion	17	48
Λοιπὴ Στερεὰ 'Ελλάς καὶ Εὐβοία — Rest of Central Greece and Euboea	24.480	...	Νῆσοι Αἰγαίου—Aegean Islands		
Πελοπόννησος—Peloponnesos ..	21.439	...	Λέσβος—Lesvos	1.630	370
'Ιόνιοι Νῆσοι—Ionian Islands ..	2.307	...	Χίος—Chios	842	213
'Ηπειρος—Epirus	9.203	...	Σάμος—Samos	476	159
Θεσσαλία—Thessaly	13.929	...	Λήμνος—Limnos	476	259
Μακεδονία—Macedonia	34.177	...	Θάσος—Thasos	379	95
Θράκη—Thrace	8.578	...	'Ικαρία—Ikaria	255	102
Νῆσοι Αἰγαίου—Aegean Islands	9.113	...	Σαμοθράκη—Samothrace	178	58
Κρήτη—Crete	8.336	...	'Αγιος Εὐστράτιος—Aghios Eu- stratios	43	30
Κυριώτεραι νῆσοι, κατὰ γεωγραφικὰς ἐνότητες—Main islands, by geographic groups:			Φοῦρνοι (Κορσεοί)—Fourni (Kor- sei)	30	126
'Ιόνιοι Νῆσοι—Ionian Is- lands			Ψαρά—Psara	40	36
Κεφαλληνία—Cephalonia	781	254	Οἰνούσσαι—Oinousae	14	48
Κέρκυρα—Corfu	592	217	Νῆσοι Σαρωνικοῦ—Islands in the Saronic Gulf		
Ζάκυνθος—Zante	402	123	Σαλαμίς—Salamis	95	104
Λευκάς—Levkas	303	117	Αἴγινα—Aegina	83	57
'Ιθάκη—Ithaki	96	101	Πόρος—Poros	23	43
Κάλαμος—Kalamos	25	30	'Αγκίστριον—Anghistriion	12	...
Σχίζα—Schiza	12	21	Νῆσοι Ἀργολικοῦ—Islands in the Argolic Gulf		
Μεγανήσιον (Τάφος)—Meganision (Tafos)	20	46	'Υδρα—Hydra	50	56
Παξοί—Paxi	25	46	Σπέτσαι—Spetsae	22	29
'Οθωνοί—Othoni	10	17	Δοκός—Dokos	13	31
Σαπινέντζα—Sapienza	9	22	Κυκλάδες Νῆσοι—Cycla- des Islands		
Πρώτη—Proti	3	12	Νάξος—Naxos	428	148
Νῆσοι Μυρτώου καὶ Λακων- ικοῦ—Islands in the Myrtoon Sea and the Laconic Gulf			'Ανδρος—Andros	380	177
Κύθηρα—Kythera	278	52	Τήνος—Tinos	194	106
'Αντικύθηρα—Antikythera	20	24	Πάρος—Paros	194	118
'Ελαφώνησος—Elafonisos	18	26	Κέα—Kea	131	81
Βόρειοι Σποράδες—North Sporades			Μήλος—Milos	151	126
Σκύρος—Skyros	209	130	'Αμοργός—Amorgos	121	112
Σκόπελος—Skopelos	95	67	'Ιος—Ios	108	81
'Αλόνησος (Χιλιοδρόμια)—Alo- nisos (Chiliodromia)	64	64	Σύρος—Syros	84	87
Σκιάθος—Skiathos	48	44	Κύθνος—Kythnos	99	98
Κυρὰ Παναγιά (Πελαγονῆσι)— Kyra Panaghia (Pelagonisi)	25	38	Μύκονος—Mykonos	85	81
Περιστέρα—Peristera	14	33	Σίφνος—Sifnos	73	70
Γιοῦρα (Γεροντία)—Yura (Gheron.)	11	21	Σέριφος—Serifos	73	81
			Θήρα—Thira	76	69
			Σίκινοσ—Sikinos	41	41
			Κίμωλος—Kimolos	36	38
			Φολέγανδρος—Folegandros	32	40
			'Ανάφη—Anafi	38	32
			'Αντίπαρος—Antiparos	35	57
			Γύαρος—Yiaros	17	...
			'Ηράκλεια—Iraklia	18	...

Πίναξ — Table I: 3. Συνέχεια — Continued

Γεωγραφικά περιοχές Geographic areas	Έπιφάνεια (τ. χμ.) (1) Area (sq. km)	Μήκος ακτών (χμ.) Length of coasts (km)	Γεωγραφικά περιοχές Geographic areas	Έπιφάνεια (τ. χμ.) (1) Area (sq. km)	Μήκος ακτών (χμ.) Length of coasts (km)
Μακρόνησος—Makronisos	18	...	Κως—Kos	290	112
Πολύαιγος (Πόλιβος)—Polyai- gos (Polivos)	17	...	Κάρπαθος—Karpathos	301	160
Ρήνεια (Μεγάλη Δήλος)—Rinia (Great Dilos)	14	...	Κάλυμνος—Kalymnos	111	96
Δονούσα—Donousa	13	...	Άστυπάλαια—Astypalea	97	110
Κέρος—Keros	15	...	Κάσος—Kasos	66	50
Θηρασία—Thirasia	9	...	Τήλος—Tilos	63	63
Δεσποτικόν—Despotikon	8	...	Σύμη—Symi	58	85
Δήλος—Dilos	3	...	Λέρος—Leros	53	71
Κρήτη—Crete			Νίσυρος—Nisyros	41	28
Κρήτη—Crete	8.263	1.046	Πάτμος—Patmos	34	63
Γαύδος—Gavdos	30	...	Χάλκη—Khalki	28	34
Δία—Dia	12	...	Λειψοί—Lipsi	16	35
Δωδεκάνησος—Dodeca- nesos			Άγαθονήσιον—Agathonision	14	31
Ρόδος—Rhodes	1.398	220	Μεγίστη (Καστελλόριζον)—Megi- sti (Castellorizon)	7	19
			Λέβιθα—Levitha	9	35
			Άρκοί—Arki	7	21
			Άλιμιά—Alimia	7	20

(1) Έπιφάνεια εξακριβωθείσα δι' έμβαδομετρήσεως γενομένης τὸ 1963 καὶ ἀναθεωρηθείσης τὸ 1973.

(1) Area measurement of 1963 revised in 1973.



I: 4. Λιμένες, πορθμοί, διώρυγες, μέγιστα βάθη θαλασσών — Ports, straits, canals, deepest points of seas

1) Κυριώτεροι λιμένες — Main ports

	Επιφάνεια τ.χμ. Area km ²	Βάθος εις κρηπιδώματα και προβλήτας. Μέτρα Depth at quays and piers m. ἀπό-ξως — from-to metres	
Ἀλεξανδρουπόλεως	0,30	5,6 — 6,0	Alexandroupolis
Ἀργοστολίου	1,33	5,7 — 5,7	Argostolion
Βαθίου (Σάμου)	1,46	5,8 — 5,8	Vathy (Samos)
Βόλου	0,49	6,7 — 8,8	Volos
Ἐλευσίνας	0,68	7,2 — 12,2	Eleusis
Ἰγουμενίτσας	0,05	6,4 — 8,6	Igoumenitsa
Ἡρακλείου	0,81	2,5 — 18,0	Iraklion
Θεσσαλονίκης	2,24	5,6 — 9,9	Salonika
Καλαμάτας	0,45	5,0 — 8,5	Kalamata
Καβάλας	0,22	6,4 — 8,7	Kavala
Καλύμνου	0,15	5,0 — 6,8	Kalymnos
Κερκύρας	0,37	4,0 — 9,8	Corfu
Μυτιλήνης	0,58	3,0 — 6,0	Mytilini
Πατρῶν	0,60	3,0 — 10,0	Patras
Πειραιῶς (1)	1,19	4,0 — 13,0	Piraeus (1)
Πρεβέζης	0,25	6,8 — 10,4	Preveza
Ρόδου (Μανδράκι, ἐμπορικὸς Λι- μὴν, Ὄρμος Ἀκάντια)	0,47	6,6 — 7,0	Rhodes
Σούδας (2)	22,18	5,0 — 9,2	Souda (2)
Σύρου	0,89	2,8 — 6,5	Syros
Χαλκίδος (βόρ. λιμὴν)	0,22	3,7 — 9,0	Khalkis (northern port)
Χαλκίδος (νότ. λιμὴν)	0,21	6,0 — 7,2	Khalkis (southern port)
Χανίων	0,11	3,0 — 4,5	Canea
Χίου	0,23	5,6 — 6,6	Chios

2) Πορθμοί, διώρυγες κλπ. — Straits, canals etc.

	ἐλάχ. πλάτος μ.	40,0	min. width m.	Ευρίπου
Πορθμὸς	μ.	6,4	» depth m.	»
»	μ.	1.920,0	» width m.	»
»	μ.	59,0	» depth m.	»
»	μ.	55,0	» width m.	»
»	μ.	8,9	» depth m.	»
»	μ.	20,0	» width m.	»
»	μ.	4,5	» depth m.	»
»	μ.	7,0	» depth m.	»
»	μ.	24,6	» width m.	»
»	μ.	21,0	» width m.	»
»	μ.	6,5	» depth m.	»
»	μ.	65,0	» width m.	»

3) Μέγιστα βάθη ὑφάλου ἐδάφους ἐλληνικῶν θαλασσῶν — Deepest points of the bottom of the Greek seas

α) Φρέαρ Οἰνοῦσῶν· μέγιστον βάθος 4.850 μ. Νοτιο-δυτικῶς τῆς Πελοποννήσου ὑφαλοκεκάνη, ἐν ἣ τὰ μέγιστα βάθη τῆς Μεσογείου. Τὸ μέγιστον βάθος (4.850) εἰς ἀπόστασιν 62 μιλίων νοτιοδυτικῶς τοῦ ἀκρωτηρίου Ταΐναρον.

β) Τάφρος Καρπάθου· μέγιστα βάθη 3.294 καὶ 2.467 μ. Νοτιοδυτικῶς τῆς βορειοτέρας ἄκρας τῆς νήσου Καρπάθου ὑφαλογαράδρα με κατεύθυνσιν πρὸς τὴν ΒΑ ἄκραν Σίδερο τῆς Κρήτης καὶ ἐκεῖθεν πρὸς τὸ μεταξὺ Κρήτης καὶ Θήρας διάστημα. Τὸ μέγιστον βάθος (3.294 μ.) εἰς ἀπόστασιν 32 μιλίων νοτιοανατολικῶς τῆς ἄκρας Σίδερο Κρήτης, ἕτερον δὲ μέγιστον βάθος (2.298 μ.) εἰς ἀπόστασιν 20 μιλ. πρὸς βορρᾶν τῆς Α ἄκρας τῆς Κρήτης (Σίδερο).

γ) Φρέαρ Θερμαϊκοῦ· μέγιστον βάθος 1.950 μ. Μεταξὺ Χαλκιδικῆς καὶ Βορείων Σποράδων, εἰς ἀπόστασιν 40 μιλίων νοτίως τῆς ἄκρας Παλιούρι τῆς Χαλκιδικῆς ἢ περὶ τὰ 4 μίλια ἀνατολικῶς-βορειοανατολικῶς τῆς βορειοτέρας ἄκρας Γουρούνη τῆς νήσου Σκοπέλου.

δ) Φρέαρ Ρόδου· ἀνατολικῶς Ρόδου. Μέγιστον βάθος 4.453 μ. εἰς ἀπόστασιν 14 μιλίων περίπου ἀνατολικῶς φάρου βραχονησίδος Παξιμάδα (Ρόδου).

a) Well of Oinoussa; max. depth 4.850 m. South-west of the Peloponnesos, at a distance of 62 miles south-west from Cape Tainaron; it is the deepest point of the Mediterranean.

b) The ditch of Karpathos; max. depth 3.294 m. and 2.467 m. South-west of the northernmost point of the island of Karpathos, a submarine trench stretching from Karpathos in direction of the north-eastern end of Crete (Sidero) and thence in the direction of Santorin (Thira). The max. depth (3.294 m.) is at a distance of 32 miles south-east of Sidero (Crete). The next deepest point (2.298 m.) is at a distance of 20 miles north from the eastern end of Crete (Sidero).

c) Well of the Thermaikos (Gulf of Salonika); max. depth 1.950 m. Between Khalkidiki and the Northern Sporades, at a distance of 40 miles south of the Cape Paliouri of Khalkidiki or about 4 miles east-northeast from the northernmost point «Gourouni» (Skopelos).

d) Well of Rhodes; east of Rhodes; deepest point 4.453 m. at a distance of 14 miles east of the lighthouse of Paximada islet (Rhodes).

Πηγή: Διεύθυνσις Ὑδρογραφικῆς Ὑπηρεσίας Πολεμ. Ναυτικοῦ.

(1) Συμπεριλαμβανομένου καὶ τοῦ λιμένος Ἡρακλέους (Ἁγίου Γεωργίου).

(2) Τὰ στοιχεῖα ἀφοροῦν ὁλόκληρον τὸν ὄρμον, εἰς ὃν παρέχονται εὐκολαὶ ἐλλιμενισμοῦ πλοίων.

Source: Hydrographic Service of the Hellenic War Navy.

(1) Including Irakleous port (Aghios Georgios).

(2) Figures refer to the whole bay where anchoring facilities are available.

I: 5. Κυριώτερα ὄρη τῆς Ἑλλάδος — Principal mountains of Greece

Ὄρη	Ῥψόμετρον (μέτρα) Height (metres)	Mountains	Ὄρη	Ῥψόμετρον (μέτρα) Height (metres)	Mountains
Ὀλυμπος	2.917	Olympos	Βαρνοῦς	2.334	Varnous
Σμόλικας	2.637	Smolikas	Τυμφρηστός	2.315	Tymphristos
Βόρας	2.524	Voras	Λάκμος	2.295	Lakmos
Γράμμος	2.520	Grammos	Πίνδος	2.249	Pindos
Γκιώνα	2.510	Ghiona	Ἐρύμανθος	2.224	Erymanthos
Τύμφη	2.497	Tymphi	Ὀρβήλος	2.212	Orvilos
Ἀθαμάνων Ὄρη	2.469	Athamanon	Πιέρια	2.190	Pieria
Παρνασσός	2.457	Parnassos	Οἶτη	2.152	Oeta
Ἴδη (Ψηλορείτης)	2.456	Idi (Psiloritis)	Δίκτη	2.148	Dikti
Λευκά Ὄρη	2.452	White Mounts	Ἀγραφα	2.128	Agrafa
Βαρδούσια	2.437	Vardoussia	Φαλακρόν	2.111	Phalacron
Ταΰγετος	2.407	Taygetos	Ἀσκιον	2.111	Askion
Κυλλήνη	2.376	Kyllini	Βέρμιον	2.052	Vermion
Ἀροάνια	2.340	Aroania	Ἄθως	2.033	Athos

Πηγή: Γεωγραφικὴ Ὑπηρεσία Στρατοῦ.

Source: Army Geographical Service.

I: 6. Κυριώτεροι ποταμοὶ τῆς Ἑλλάδος — Principal rivers of Greece

Ποταμοὶ	Μῆκος εἰς χιμ. Length in km	Rivers	Ποταμοὶ	Μῆκος εἰς χιμ. Length in km	Rivers
Ἀλιάκμων	297	Aliakmon	Εὐρώτας	82	Evrotas
Ἀχελῷος	220	Akheloos	Λοῦρος	80	Louros
Πηνειὸς (Θεσσαλίας)	205	Pinios (Thessaly)	Σπερχεῖος	80	Sperkhios
Ἐβρος (1)	204	Evros (1)	Μέγδοβας	78	Megdovas
Νέστος (1)	130	Nestos (1)	Ἀξιὸς (1)	76	Axios (1)
Στρυμὼν (1)	118	Strymon (1)	Ἄῶος (1)	70	Aoos (1)
Θύαμις	115	Thiamis	Γαλλικός	70	Gallikos
Ἀλφειὸς	110	Alphios	Λάδων	70	Ladon
Ἀραχθὸς	110	Arachthos	Μόρνος	70	Mornos
Ἐνιπεύς	84	Enipeus	Πηνειὸς (Πελοποννήσου)	70	Pinios (Peloponnesos)

Πηγή: Γεωγραφικὴ Ὑπηρεσία Στρατοῦ.

Source: Army Geographical Service.

(1) Μῆκος ποταμοῦ εἰς ἑλληνικὸν ἔδαφος.

(1) Length of river on Greek territory.

I: 7. Κυριώτεροι λίμναι τῆς Ἑλλάδος — Principal lakes of Greece

Λίμναι	Ἐπιφάνεια εἰς τ. χιμ. Surface in km ²	Lakes	Λίμναι	Ἐπιφάνεια εἰς τ. χιμ. Surface in km ²	Lakes
Τριχωνίς	96,513	Trichonis	Ἰωαννίνων	19,165	Ioanninon
Βόλβη	75,600	Volvi	Δοϊράνης	15,045	Doiranis
Βεγορίτις	72,488	Vegoritis	Πετρῶν	14,217	Petron
Κορώνεια	47,938	Koronia	Ἀμβρακία	13,619	Ambrakia
Βιστονίς	45,625	Vistonis	Λυσιμαχία	13,200	Lyssimachia
Πρέσπα Μικρὰ (1)	43,122	Mikri Prespa (1)	Χειμαδίτις	10,844	Chimaditis
Πρέσπα Μεγάλη (1)	38,325	Megali Prespa (1)	Ὄζερος	10,013	Ozeros
Καστοριάς	28,563	Castoria	Βουλκαρία	9,100	Voulcaria
Ἰλίκη	22,731	Iliki	Στυμφαλία	3,262	Stymphalia

Πηγή: Γεωγραφικὴ Ὑπηρεσία Στρατοῦ.

Source: Army Geographical Service.

(1) Ἐμβαδὸν λίμνης εἰς ἑλληνικὸν ἔδαφος.

(1) Area of lake on Greek territory.

Σταθμοί παρατηρήσεων		Ιανουάριος January	Φεβρουάριος February	Μάρτιος March	Άπριλιος April	Μάιος May	Ιούνιος June		
Αθήναι (Άστεροσκο- πειόν)	1978	Άπολύτως μεγίστη ...	17,7	20,1	22,3	24,9	29,9	35,9	
		Άπολύτως ελάχιστη ..	- 0,8	5,1	3,5	7,5	11,7	15,6	
	1977	Μέση	8,8	11,8	12,8	15,4	20,4	26,0	
		Μέση	9,9	13,4	13,2	16,2	21,9	25,5	
	1951-1970		Μέση	2,6	10,3	11,6	15,5	20,3	24,9
	Αλεξανδρούπολις	1978	Άπολύτως μεγίστη ...	15,2	17,0	16,6	20,8	25,0	32,0
Άπολύτως ελάχιστη ..			- 6,0	-4,4	-1,6	2,0	5,2	6,0	
1977		Μέση	4,4	7,6	9,7	12,8	17,7	22,7	
		Μέση	5,0	10,4	9,2	13,2	19,2	23,3	
1951-1970		Μέση	5,2	6,2	8,2	13,3	18,2	23,0	
Ηράκλειον		1978	Άπολύτως μεγίστη ...	19,2	22,8	23,8	26,0	32,8	40,8
	Άπολύτως ελάχιστη ..		3,8	5,4	5,4	7,0	10,8	14,4	
	1977	Μέση	12,0	13,4	13,5	16,5	21,1	24,7	
		Μέση	12,3	14,5	13,5	16,2	20,6	24,3	
	1951-1970		Μέση	12,2	12,7	13,7	16,7	20,5	24,6
	Θεσσαλονίκη (1)	1978	Άπολύτως μεγίστη ...	14,8	19,4	23,2	26,0	28,4	35,0
Άπολύτως ελάχιστη ..			-7,6	1,4	-1,0	+ 2,4	6,6	11,4	
1977		Μέση	4,4	8,0	11,1	13,3	18,5	24,8	
		Μέση	5,4	9,7	10,4	14,4	20,6	24,8	
1951-1970		Μέση	5,5	7,3	9,6	14,6	19,7	24,5	
Ιωάννινα		1978	Άπολύτως μεγίστη ...	15,6	18,8	22,4	23,4	27,4	32,4
	Άπολύτως ελάχιστη ..		- 8,4	-0,4	-1,8	0,8	1,0	7,8	
	1977	Μέση	4,1	7,8	8,9	10,8	15,9	22,8	
		Μέση	5,2	8,8	10,7	13,0	19,0	22,0	
	1951-1970		Μέση	5,0	6,2	8,9	13,0	17,5	22,0
	Καλαμάτα	1978	Άπολύτως μεγίστη ...	22,0	19,8	24,0	24,0	30,2	32,4
Άπολύτως ελάχιστη ..			-1,6	2,0	0,8	4,3	6,0	7,8	
1977		Μέση	9,4	11,3	12,6	14,2	19,3	20,8	
		Μέση	9,4	11,6	12,6	14,9	21,0	25,0	
1951-1970		Μέση	11,3	11,7	13,1	16,2	20,2	24,5	
Κέρκυρα		1978	Άπολύτως μεγίστη ...	17,2	18,8	22,6	22,4	25,4	34,8
	Άπολύτως ελάχιστη ..		-3,8	0,0	0,8	5,2	4,6	12,2	
	1977	Μέση	9,6	11,0	12,3	14,2	18,3	23,7	
		Μέση	10,1	12,4	13,3	15,0	20,4	23,7	
	1951-1970		Μέση	9,6	10,2	12,0	15,2	19,5	24,2
	Κοζάνη	1978	Άπολύτως μεγίστη ...	10,4	17,2	19,8	21,4	26,0	33,5
Άπολύτως ελάχιστη ..			-10,0	-2,6	-2,0	1,0	2,0	8,2	
1977		Μέση	1,2	5,2	8,9	10,6	16,2	22,3	
		Μέση	3,4	7,8	8,7	12,0	18,6	22,1	
1951-1970		Μέση	2,1	3,9	6,9	12,0	16,9	21,3	
Λάρισα		1978	Άπολύτως μεγίστη ...	15,4	23,0	22,6	26,5	31,0	38,6
	Άπολύτως ελάχιστη ..		-9,3	-1,0	-2,0	1,2	2,6	8,4	
	1977	Μέση	4,7	8,8	10,8	13,5	19,4	26,0	
		Μέση	6,0	10,1	10,2	14,3	21,1	25,5	
	1951-1970		Μέση	5,3	7,2	9,5	14,1	19,8	25,1
	Νάξος	1978	Άπολύτως μεγίστη ...	17,2	21,0	20,8	23,0	26,6	31,4
Άπολύτως ελάχιστη ..			4,6	+ 5,0	5,2	8,0	11,0	16,4	
1977		Μέση	12,2	13,6	14,2	16,2	19,6	23,7	
		Μέση	12,1	14,4	13,5	16,0	19,5	23,5	
1951-1970		Μέση	12,2	12,7	13,3	16,0	19,5	23,1	
Πάτραι		1978	Άπολύτως μεγίστη ...	18,0	20,0	25,6	23,8	27,8	34,0
	Άπολύτως ελάχιστη ..		-0,8	4,0	3,6	6,3	10,2	13,2	
	1977	Μέση	9,8	12,0	13,4	14,7	19,6	24,2	
		Μέση	10,0	14,2	13,7	—	—	—	
	1951-1970		Μέση	9,8	10,4	12,3	15,8	19,9	23,9
	Ρόδος (Μαρτισιά)	1978	Άπολύτως μεγίστη ...	18,2	18,4	21,8	23,4	27,4	32,8
Άπολύτως ελάχιστη ..			7,6	7,8	8,8	9,8	14,6	17,6	
1977		Μέση	12,7	13,8	14,4	16,7	21,1	24,8	
		Μέση	11,1	13,3	13,3	16,5	22,2	25,3	
1951-1970		Μέση	11,5	12,0	13,4	16,6	20,6	25,0	
Σάμος		1978	Άπολύτως μεγίστη ...	16,8	18,6	20,6	22,6	30,2	35,6
	Άπολύτως ελάχιστη ..		4,8	4,3	4,8	5,6	8,6	14,6	
	1977	Μέση	10,7	12,4	13,4	15,7	20,8	25,8	
		Μέση	10,7	13,6	12,9	15,9	20,2	24,0	
	1951-1970		Μέση	11,0	11,5	12,6	16,0	20,1	24,0
	Τρίπολις	1978	Άπολύτως μεγίστη ...	13,0	18,0	19,2	24,2	28,0	36,0
Άπολύτως ελάχιστη ..			-7,8	-0,8	-3,0	-0,4	1,4	6,8	
1977		Μέση	4,2	7,4	8,3	10,8	16,9	22,3	
		Μέση	4,5	8,9	9,2	11,9	18,4	22,4	
1951-1970		Μέση	5,3	6,2	7,9	12,0	17,0	22,0	

Πηγή: Έθνική Μετεωρολογική Υπηρεσία.

(1) Μέχρι τέλους 1972, σταθμός Σέδες· από τοῦ 1973, σταθμός Μίκρα.

— Air temperature, in °C

Ἰούλιος July	Αύγουστος August	Σεπτέμβριος September	Ὀκτώβριος October	Νοέμβριος November	Δεκέμβριος December	Ἐτησία θερμοκρασία Annual temperature	Meteorological stations
37,5 18,5 27,8 28,6 27,6	37,4 18,5 26,4 27,6	30,3 12,8 21,9 22,1 23,5	29,1 6,3 17,8 17,3 18,6	19,2 6,8 12,5 16,1 15,1	20,5 5,8 12,7 9,3 11,5	37,5 -0,8 17,8 18,4 —	Absolute maximum } Absolute minimum } 1978 Average } Average } 1977 Average } 1951-1970 Athens (Observatory)
35,2 10,0 25,2 26,4 26,1	32,6 12,0 23,9 25,8 25,9	27,0 6,0 18,5 20,1 21,4	29,4 1,2 15,4 13,3 16,0	17,2 -3,8 9,0 13,0 11,6	17,2 -3,0 7,2 5,0 7,7	35,2 -6,0 14,5 15,8 —	Absolute maximum } Absolute minimum } 1978 Average } Average } 1977 Average } 1951-1970 Alexandroupolis
33,4 18,6 25,9 26,8 26,3	31,2 17,8 24,7 26,4 26,5	37,8 12,8 22,6 22,6 23,6	29,0 11,0 19,3 18,3 20,1	20,0 7,4 14,9 17,6 17,1	22,5 8,0 14,1 12,4 13,9	40,8 3,8 18,5 18,8 —	Absolute maximum } Absolute minimum } 1978 Average } Average } 1977 Average } 1951-1970 Iraklion
37,2 14,2 26,6 27,3 27,1	35,4 12,4 24,8 26,3 27,0	30,8 5,8 19,4 20,7 22,5	27,4 0,6 14,6 14,2 16,8	17,4 -3,8 6,8 12,6 12,3	20,6 -3,2 8,5 4,6 7,8	37,2 -7,6 15,6 15,9 —	Absolute maximum } Absolute minimum } 1978 Average } Average } 1977 Average } 1951-1970 Salonika (1)
36,2 10,2 24,8 26,0 25,2	35,8 11,0 23,8 24,3 25,1	27,8 4,8 17,4 18,0 20,8	30,0 -0,8 13,8 13,3 15,3	17,8 -5,2 6,8 11,1 10,5	16,2 -3,2 7,5 4,6 6,7	36,2 -8,4 13,7 14,6 —	Absolute maximum } Absolute minimum } 1978 Average } Average } 1977 Average } 1951-1970 Yanina
39,4 13,2 26,5 27,0 27,1	33,8 13,0 25,0 26,3 27,3	31,2 10,4 21,0 21,5 24,1	30,0 6,0 17,9 17,1 19,9	21,2 2,8 12,3 15,4 16,2	19,8 0,0 11,8 10,4 12,9	39,4 -1,6 16,8 17,7 —	Absolute maximum } Absolute minimum } 1978 Average } Average } 1977 Average } 1951-1970 Kalamata
36,0 12,7 25,4 26,2 26,7	34,6 14,0 24,8 25,7 26,7	29,0 8,8 20,6 21,5 22,9	28,8 3,3 17,5 16,7 18,4	20,2 2,1 11,5 15,3 14,8	19,0 2,6 12,9 10,2 11,5	36,0 -3,8 16,8 17,5 —	Absolute maximum } Absolute minimum } 1978 Average } Average } 1977 Average } 1951-1970 Corfu
37,0 10,8 24,4 25,5 24,2	35,8 10,0 23,5 23,4 24,3	30,6 4,8 16,4 17,5 19,6	27,0 -0,8 11,5 12,9 13,5	12,2 -3,2 4,6 9,9 8,9	17,4 -5,0 5,1 1,4 4,4	37,0 -10,0 12,4 13,6 —	Absolute maximum } Absolute minimum } 1978 Average } Average } 1977 Average } 1951-1970 Kozani
42,0 13,0 27,4 28,5 27,7	37,0 10,6 25,1 26,6 27,3	33,8 7,2 19,9 21,0 22,4	28,2 0,8 14,8 14,8 16,4	15,8 -4,4 7,6 12,0 11,7	22,0 -2,6 8,8 4,9 7,1	42,0 -9,3 15,5 16,2 —	Absolute maximum } Absolute minimum } 1978 Average } Average } 1977 Average } 1951-1970 Larisa
31,6 19,0 24,9 25,5 24,6	31,0 18,0 23,4 25,2 25,2	32,2 14,4 21,9 22,0 22,5	25,6 10,0 19,0 17,4 19,5	19,0 8,2 15,4 17,3 16,9	22,0 7,4 14,2 12,5 14,2	32,2 4,6 18,1 18,2 —	Absolute maximum } Absolute minimum } 1978 Average } Average } 1977 Average } 1951-1970 Naxos
35,5 15,0 26,1 ... 26,3	32,5 16,2 25,6 ... 26,6	29,3 11,8 21,5 22,9 23,3	31,3 6,2 18,4 18,0 18,7	22,0 3,0 12,1 16,3 14,7	21,6 4,3 13,0 10,9 11,4	35,5 -0,8 17,5 — —	Absolute maximum } Absolute minimum } 1978 Average } Average } 1977 Average } 1951-1970 Patras
34,4 21,0 27,1 27,4 27,3	30,2 21,2 25,7 27,3 27,6	29,2 18,4 23,3 24,0 24,8	27,0 12,0 20,6 19,9 20,5	22,4 11,4 16,1 — 16,5	19,2 9,8 14,2 12,8 13,2	34,4 7,6 19,2 19,3 —	Absolute maximum } Absolute minimum } 1978 Average } Average } 1977 Average } 1951-1970 Rhodes (Maritsa)
39,2 18,6 28,7 26,0 25,9	35,2 16,4 26,4 26,0 26,0	29,4 12,2 21,6 22,0 23,1	29,4 9,2 18,8 16,9 19,5	19,8 4,6 13,9 16,8 16,3	20,0 4,8 12,8 10,5 13,1	39,2 4,8 18,4 17,8 —	Absolute maximum } Absolute minimum } 1978 Average } Average } 1977 Average } 1951-1970 Samos
37,4 10,2 24,9 26,2 25,0	33,8 9,4 22,6 24,7 25,1	31,0 5,0 17,4 18,0 20,3	27,4 1,2 13,4 13,3 14,8	15,6 -5,8 6,8 11,6 10,8	16,2 -1,2 8,0 5,5 7,1	37,4 -7,8 12,9 14,5 —	Absolute maximum } Absolute minimum } 1978 Average } Average } 1977 Average } 1951-1970 Tripolis

Source: National Meteorological Service.

(1) Sedes observatory until the end of 1972; starting with 1973, Mikras observatory.

I: 9. Ύετος (1) — Precipitation (1)

Έτος και μήν Year and month		Σταθμοί παρατηρήσεων — Meteorological stations													
		*Αθήνα (Λατέ- ροσκοπεύον) Athens (Observatory)	*Αλε- ξανδρού- πολις Alexan- drou- polis	*Ηρά- κλειον Ira- klion	Θεσσα- λονίκη (4) Salo- nika	*Ίωάννινα Yanina	Καλα- μάτα Kala- mata	Κέρκυρα Corfu	Κοζάνη Kozani	Λάρισα Larisa	Νάξος Naxos	Πάτραι Patras	Ρόδος (Μαρι- τσά) Rhodes (Mari- tsa)	Σάμος Samos	Τρίπολις Tripolis
		α' Όλικόν ύψος εις χιλιοστάμετρα — Total height in millimetres													
Έτος Year	1978	444,5	464,7	426,4	547,1	693,4	913,0	1.022,7	467,8	613,7	568,7	876,8	821,4	1.095,7	840,0
	1977	350,9	397,5	558,0	235,7	853,3	457,6	664,3	367,3	247,5	177,7	497,0	364,9	896,9	455,7
	1951 - 1970 (2)	394,3	600,3	496,1	439,1	1.249,4	830,2	1.239,8	579,3	450,9	322,2	726,2	837,8	884,7	840,1
I	1978	58,6	22,8	91,3	39,7	76,1	202,7	225,9	32,6	66,0	130,6	182,3	206,0	308,0	152,1
	1977	10,8	44,3	30,2	20,3	77,9	49,4	119,4	21,6	11,5	32,7	51,5	203,4	168,3	37,2
	1951 - 1970 (3)	61,3	81,8	100,3	40,5	185,1	131,8	189,9	42,2	41,9	68,0	119,4	195,8	203,1	131,6
II	1978	57,7	70,7	49,4	42,3	28,0	118,6	128,7	19,7	26,7	112,8	96,1	157,9	229,6	129,3
	1977	7,5	52,9	33,6	8,9	94,3	52,6	96,5	19,2	47,4	6,4	74,4	—	63,0	77,2
	1951 - 1970 (3)	35,7	62,9	65,2	32,2	140,1	89,5	138,0	32,6	35,1	35,6	91,6	101,5	120,4	93,6
III	1978	21,0	73,4	64,5	46,8	11,4	57,8	86,3	34,6	48,2	75,7	76,5	102,0	73,2	83,6
	1977	10,0	19,1	61,8	18,0	15,4	5,7	17,0	7,6	24,8	0,6	12,8	—	11,8	8,7
	1951 - 1970 (3)	35,8	52,2	54,4	38,2	99,0	79,6	94,8	45,8	42,9	40,4	63,2	90,1	102,0	85,2
IV	1978	32,9	66,8	5,3	86,2	25,4	78,5	153,7	98,1	49,9	28,3	101,5	23,3	64,0	75,9
	1977	21,3	12,3	61,3	9,5	28,8	36,1	18,8	16,7	17,2	8,6	29,1	0,0	37,6	19,6
	1951 - 1970 (3)	20,9	37,0	28,0	29,2	77,8	38,0	63,0	37,4	25,6	12,8	45,2	21,5	45,5	46,7
V	1978	9,6	23,5	0,0	58,6	71,2	19,4	32,2	24,9	31,8	31,4	30,7	0	7,6	30,3
	1977	1,2	17,4	0,6	32,1	13,1	0,0	12,2	25,7	23,4	0,0	7,1	5,0	0	31,2
	1951 - 1970 (3)	26,2	39,2	13,1	47,4	81,5	32,2	43,3	71,6	41,4	11,2	29,8	18,4	37,7	38,5
VI	1978	2,3	20,9	0,0	24,9	38,9	11,3	1,2	10,9	8,2	0	1,8	0,7	0	18,3
	1977	9,8	24,0	0,0	27,9	23,6	0,0	4,0	36,2	15,6	0,0	0	0,7	30,3	4,3
	1951 - 1970 (3)	9,7	32,0	2,1	32,1	55,7	9,9	11,4	46,3	27,4	3,7	12,1	1,3	1,2	33,8
VII	1978	0,0	11,7	0	0,5	0	0	0	1,3	0,0	0	0,0	0	0	0,3
	1977	0,0	16,1	0	18,4	0	0	0,5	61,2	9,6	0	1,0	0	0	0,4
	1951 - 1970 (3)	3,0	15,2	0,4	22,6	31,3	2,0	6,1	40,8	14,7	1,0	2,2	0,5	0,0	14,4
VIII	1978	0,0	0,0	0	24,6	0,5	0,0	0,2	14,8	0,6	0	0	0	0	0,0
	1977	0,0	0,0	0	8,9	30,9	1,8	24,8	57,4	3,4	0	16,0	0	0	0,0
	1951 - 1970 (3)	4,0	13,4	0,6	17,2	25,4	8,9	13,7	28,9	9,5	0,3	4,2	0,8	0,2	9,7
IX	1978	47,3	53,0	19,8	67,3	123,5	58,3	30,5	88,4	240,5	63,3	78,0	2,2	268,1	47,7
	1977	20,4	95,0	143,3	25,7	151,1	58,1	98,0	32,6	28,4	24,8	21,3	2,2	16,6	12,9
	1951 - 1970 (3)	15,9	33,0	22,0	28,6	52,8	34,0	94,3	32,1	33,0	7,2	29,7	14,7	10,5	35,3
X	1978	88,9	64,9	89,5	80,6	61,9	76,9	39,9	62,9	60,3	61,2	63,5	38,5	52,8	74,9
	1977	5,8	9,9	53,8	7,4	63,7	16,4	57,5	19,1	9,2	33,3	5,3	1,8	155,5	1,6
	1951 - 1970 (3)	59,7	45,0	80,0	45,2	116,8	99,0	155,1	63,2	62,5	28,8	80,5	78,0	51,3	79,2
XI	1978	33,9	43,3	25,2	23,4	104,6	150,2	94,3	17,4	26,1	21,1	170,3	23,6	32,3	129,6
	1977	153,9	35,3	12,8	45,7	227,7	137,9	155,7	53,5	26,4	13,5	206,0	—	112,8	175,2
	1951 - 1970 (3)	57,1	94,4	45,2	52,6	190,3	138,7	209,3	68,4	55,2	38,2	104,6	110,7	116,7	121,8
XII	1978	92,3	13,7	81,4	52,2	151,9	139,3	229,8	63,2	55,4	44,3	76,1	267,2	60,1	98,3
	1977	109,5	71,2	160,6	12,9	126,8	99,6	59,9	16,5	30,6	57,8	72,5	151,8	301,0	87,4
	1951 - 1970 (3)	65,0	94,2	84,0	53,3	193,6	166,6	220,9	70,0	61,7	75,0	143,7	204,5	196,1	150,3

Πίναξ — Table I: 9. Συνέχεια — Continued

Έτος και μήν Year and month	Σταθμοί παρατηρήσεων — Meteorological stations														
	Αθήνα (Αστεροσκοπείο) Athens (Observatory)	Αλεξανδρούπολη Alexandroupolis	Ηράκλειον Ira-klion	Θεσσαλονίκη (4) Salonika	Ίωάννινα Yanina	Καλαμάτα Kalama-ta	Κέρκυρα Corfu	Κοζάνη Kozani	Λάρισα Larisa	Νάξος Naxos	Πάτρας Patras	Ρόδος (Μαριτσα) Rhodes (Maritsa)	Σάμος Samos	Τρίπολις Tripolis	
Έτος Year	1978	76	106	109	116	138	133	142	118	123	88	73	96	93	121
	1977	80	86	70	93	98	85	95	77	97	57	68	52	66	86
	1951 - 1970 (2)	106	114	91	106	131	110	137	100	108	79	91	94	97	108
I 1978	15	14	20	15	16	21	22	14	17	22	10	24	20	19	
1977	8	11	12	10	17	12	17	10	9	10	10	10	12	12	
1951 - 1970 (3)	15	14	16	13	15	16	18	9	11	16	14	18	16	15	
II 1978	7	12	15	12	18	19	17	15	14	14*	8	14	18	16	
1977	8	10	4	7	14	7	15	7	7	6	8	7	11	8	
1951 - 1970 (3)	10	11	12	10	14	12	16	8	10	9	11	13	13	12	
III 1978	3	12	13	13	15	12	12	9	14	11	3	11	7	11	
1977	7	8	9	8	4	6	6	2	11	5	3	5	4	6	
1951 - 1970 (3)	13	11	12	12	12	13	15	9	11	10	9	12	12	12	
IV 1978	7	16	10	15	22	21	21	19	16	15	9	12	13	18	
1977	5	6	8	3	12	11	7	5	7	5	9	5	7	11	
1951 - 1970 (3)	9	11	7	10	12	10	12	9	9	6	8	6	8	9	
V 1978	8	13	3	11	16	10	14	13	13	5	7	0	5	8	
1977	5	9	3	8	5	5	4	12	11	1	7	2	0	10	
1951 - 1970 (3)	9	11	5	11	12	7	9	11	10	4	5	5	7	9	
VI 1978	2	4	0	2	6	5	3	5	4	0	2	1	0	3	
1977	4	9	2	8	4	3	3	6	4	1	0	1	2	3	
1951 - 1970 (3)	5	8	2	5	9	4	6	9	8	2	3	1	2	7	
VII 1978	1	2	0	2	0	0	0	2	2	0	0	0	0	2	
1977	1	5	0	6	0	0	1	4	2	0	1	0	0	1	
1951 - 1970 (3)	2	4	0	3	5	2	2	6	5	0	1	1	0	3	
VIII 1978	1	1	0	6	1	1	2	3	5	0	0	0	0	1	
1977	1	1	0	6	2	2	2	4	1	0	1	0	0	2	
1951 - 1970 (3)	2	2	1	4	5	2	4	4	4	0	1	0	1	3	
IX 1978	9	11	6	11	12	10	10	11	13	6	9	4	7	10	
1977	10	6	6	7	9	11	8	6	10	3	5	5	3	7	
1951 - 1970 (3)	5	5	3	6	7	5	7	6	6	3	4	2	3	5	
X 1978	7	6	13	10	9	12	12	8	8	4	8	10	7	12	
1977	4	3	4	4	5	4	6	4	7	3	2	3	3	2	
1951 - 1970 (3)	9	9	9	9	10	9	12	8	10	6	8	8	8	9	
XI 1978	7	4	16	3	5	7	6	3	5	4	5	9	3	7	
1977	11	10	5	15	15	13	15	10	13	10	13	—	10	12	
1951 - 1970 (3)	12	12	11	11	14	13	17	11	12	9	12	10	11	11	
XII 1978	9	11	13	16	18	15	23	16	12	7	12	11	13	14	
1977	16	8	17	11	10	11	11	7	15	13	9	14	14	15	
1951 - 1970 (3)	15	15	15	12	16	17	19	10	12	14	15	18	16	15	

β' Συχνότητα (άριθμός ημερών βροχής) — Frequency (days of precipitation)

Πηγή: Έθνική Μετεωρολογική Υπηρεσία.

Source: National Meteorological Service.

- (1) Βροχή, χιόνι, χάλαζα.
- (2) Μέσος ετήσιων συνόλων 20 ετών (1951-1970).
- (3) Μέσος μηνιαίος 20 ετών (1951-1970).
- (4) Μέχρι τέλους 1972, σταθμός Σέδες· από το 1973, σταθμός Μίκρας.

- (1) Rain, snow, hail.
- (2) 20 years' annual totals average (1951-1970).
- (3) 20 years' monthly average (1951-1970).
- (4) Sedes observatory until the end of 1972; starting with 1973, Mikras observatory.

I: 10. Ραδιενέργεια ἐν τῇ περιοχῇ Ἀθηνῶν
Radioactivity in the area of Athens

Μ ἢ ν	Ραδιενέργεια ἀέρος ⁽¹⁾ ἀνά μμ C/m ³ Air-borne radioactivity ⁽¹⁾ in μμ C/m ³						Ραδιενέργεια τοῦ ποσίου ὕδατος ⁽²⁾ ἀνά μμ C/L Radioactivity in potable water ⁽²⁾ in μμ C/L		Ραδιενεργὸς ἐπίπτωσης ⁽¹⁾ ἀνά mc/km ² Radioactive fall-out ⁽¹⁾ per mc/km ²		Month
	Τιμαὶ — Values						Μέση τιμὴ Average value		Μέση τιμὴ Average value		
	Μέση—Average		Μεγίστη—Maximum		Ἐλαχίστη—Minimum						
	1977	1978	1977	1978	1977	1978	1977	1978	1977	1978	
Ἔτος	0,15	0,10	1,00	1,17	0,01	0,01	3,77	4,81	1,68	1,98	Year
Ἰανουάριος . . .	0,02	0,07	0,05	0,13	0,01	0,01	2,37	4,48	0,33	2,64	January
Φεβρουάριος . .	0,03	0,10	0,05	0,23	0,01	0,01	2,73	5,71	0,50	2,83	February
Μάρτιος	0,06	0,27	0,20	1,17	0,01	0,03	...	5,90	0,55	8,04	March
Ἀπρίλιος	0,12	0,15	0,18	0,83	0,07	0,05	7,88	6,57	2,93	3,73	April
Μάιος	0,21	0,12	0,62	0,20	0,08	0,05	2,38	5,45	5,15	1,89	May
Ἰούνιος	0,23	0,14	0,40	0,21	0,11	0,03	3,35	3,42	0,49	1,18	June
Ἰούλιος	0,24	0,11	1,00	0,17	0,07	0,05	2,95	3,94	0,68	0,33	July
Αὐγούστος	0,18	0,10	0,30	0,17	0,12	0,05	2,50	4,11	0,28	0,39	August
Σεπτέμβριος . . .	0,11	0,05	0,37	0,09	0,02	0,02	3,49	5,37	3,18	0,56	September
Ὀκτώβριος	0,25	0,04	0,55	0,08	0,10	0,01	4,30	4,57	2,79	0,48	October
Νοέμβριος	0,12	0,05	0,22	0,08	0,06	0,02	4,43	4,22	1,33	0,46	November
Δεκέμβριος . . .	0,08	0,03	0,16	0,06	0,01	0,02	5,13	3,96	1,99	1,21	December

Πηγή: Ἑλληνικὴ Ἐπιτροπὴ Ἀτομικῆς Ἐνεργείας.

Παρατηρήσεις: Ὡς ραδιενέργεια ἀέρος θεωρεῖται ἐνταῦθα ἡ ραδιενέργεια τοῦ αἰωρουμένου κονιορτοῦ.

Ὡς ραδιενέργεια ποσίου ὕδατος θεωρεῖται ἡ ραδιενέργεια τῶν ἐντὸς αὐτοῦ εὑρισκομένων ἐν διαλύσει ἢ αἰωρήσει ραδιενεργῶν οὐσιῶν.

Ὡς ραδιενεργὸς ἐπίπτωσης θεωρεῖται ὁ ραδιενεργὸς κονιορτός, ὅστις ἐπικάθηται ἐπὶ τῆς ἐπιφανείας τοῦ ἐδάφους.

C=Curie=μονὰς ραδιενεργείας ἐμφαινουσα $3,7 \times 10^{10}$ πυρηνικὰς διασπάσεις ἀνὰ δευτερόλεπτον.

μC=μικρο Curie=ἄρος ἐμφαινῶν τὸ ἐν ἑκατομμυριοστὸν τοῦ Curie.

μμC=ἄρος ἐμφαινῶν τὸ ἐν ἑκατομμυριοστὸν τοῦ ἐνὸς ἑκατομμυριοστοῦ τοῦ Curie.

L=Λίτρον=τὸ χιλιοστὸν τοῦ κυβικοῦ μέτρου.

mC=μῖλλι Curie=ἄρος ἐμφαινῶν τὸ χιλιοστὸν τῆς μονὰδος Curie.

km²=τετραγωνικὸν χιλιόμετρον.

(1) Αἱ τιμαὶ ἐκφράζουν μόνον τὴν τεχνικὴν, τοὔτεστιν τὴν ἐκ τῶν πυρηνικῶν ἐκρήξεων ραδιενέργειαν καὶ ὄχι τὴν φυσικὴν τοιαύτην. Τὰ σχετικὰ δείγματα λαμβάνονται ἀπὸ τὴν περιοχὴν Νέας Φιλαδέλφειας.

(2) Τὰ σχετικὰ δείγματα λαμβάνονται εἰς τὴν Λίμνην Μαραθῶνος.

Source: Greek Atomic Energy Commission.

Notes: As air-borne radioactivity is considered here the radioactivity of the atmospheric dust.

As radioactivity in potable water is considered the radioactivity of radioactive substances dissolved or suspended in it.

As radioactive fall-out is considered the radioactive dust settled upon the earth surface.

C=Curie=radioactivity unit showing $3,7 \times 10^{10}$ nuclear disintegrations per second.

μC=microcurie=one millionth of Curie.

μμC=one millionth of microcurie.

L=Litre=one thousandth of cubic meter.

mC=millicurie=one thousandth of Curie.

km²=square kilometer.

(1) The values express only radioactivity from nuclear explosions. Samples have been taken from the area of Nea Philadelphia.

(2) Samples have been taken from the lake of Marathon.

I:11. Διοικητικές διαιρέσεις τῆς Ἑλλάδος, κατὰ γεωγραφικὸν διαμέρισμα καὶ νομόν.
30ῆ Ἰουνίου 1978 καὶ 1979

Administrative divisions of Greece, by geographic region and department.
June 30, 1978 and 1979

Γεωγραφικὸν διαμέρισμα καὶ νομός	Ἀριθμὸς διοικητικῶν διαιρέσεων κατὰ τὴν 30ῆν Ἰουνίου 1978 Number of administrative divi- sions on June 30, 1978				Ἀριθμὸς διοικητικῶν διαιρέσεων κατὰ τὴν 30ῆν Ἰουνίου 1979 Number of administrative divi- sions on June 30, 1979				Geographic region and department
	Ἐπαρχίαι Eparchies	Δῆμοι Municipa- lities	Κοινότητες Communes	Ὀικισμοὶ (1) Localities	Ἐπαρχίαι Eparchies	Δῆμοι Municipa- lities	Κοινότητες Communes	Ὀικισμοὶ (1) Localities	
Σύνολον Ἑλλάδος	147	264	5.760	11.692	147	264	5.773	11.695	Greece, total
Περιφέρεια Πρωτευούσης	—	41	16	64	—	41	16	64	Greater Athens
Λοιπὴ Στερεὰ Ἑλλάς καὶ Εὐβοία	23	49	872	1.815	23	49	880	1.817	Rest of Central Greece and Euboea
Αἰτωλίας καὶ Ἀκαρνανίας	5	5	231	501	5	5	234	(²)502	Aetolia and Akarnania
Ἀττικῆς (ὀπόλοιπον)	7	20	68	296	7	20	73	(²)297	Attica (rest)
Βοιωτίας	2	6	68	113	2	6	68	113	Boeotia
Εὐβοίας	3	8	157	350	3	8	156	350	Euboea
Εὐρυτανίας	1	1	80	164	1	1	81	164	Evrifania
Φθιώτιδος	3	7	179	264	3	7	179	264	Phthiotis
Φωκίδος	2	2	89	127	2	2	89	127	Phocis
Πελοπόννησος	21	34	1.322	2.471	21	34	1.322	2.471	Peloponnesos
Ἀργολίδος	3	3	72	170	3	3	72	170	Argolis
Ἀρκαδίας	4	5	245	403	4	5	245	403	Arkadia
Ἀχαΐας	3	4	238	474	3	4	238	474	Achaia
Ἠλείας	2	8	210	340	2	8	210	340	Ilia (Elis)
Κορινθίας	1	3	121	196	1	3	121	196	Korinthia
Λακωνίας	4	3	164	394	4	3	164	394	Lakonia
Μεσσηνίας	4	8	272	494	4	8	272	494	Messenia
Ἴονιοι Νῆσοι	8	6	272	585	8	6	272	585	Ionian Islands
Ζακύνθου	1	1	46	62	1	1	46	62	Zante
Κερκυράς	2	1	105	271	2	1	105	271	Corfu
Κεφαλληνίας	4	3	76	179	4	3	76	179	Cephalonia
Λευκάδος	1	1	45	73	1	1	45	73	Levkas
Ἠπειρὸς	10	12	556	1.042	10	12	556	1.042	Epirus
Ἄρτης	1	1	81	251	1	1	82	251	Arta
Θεσπρωτίας	4	3	99	165	4	3	99	165	Thesprotia
Ἰωαννίνων	4	4	309	490	4	4	309	490	Yannina
Πρεβέζης	1	4	67	136	1	4	66	136	Preveza
Θεσσαλία	11	18	516	924	11	18	518	924	Thessaly
Καρδίτσας	1	4	140	238	1	4	140	238	Karditsa
Λαρίσης	5	4	158	271	5	4	160	271	Larisa
Μαγνησίας	3	6	76	190	3	6	76	190	Magnisia
Τρικάλων	2	4	142	225	2	4	142	225	Trikala
Μακεδονία	27	50	1.113	1.881	27	50	1.116	1.882	Macedonia
Γρεβενῶν	1	2	68	122	1	2	68	122	Grevena
Δράμας	1	4	66	125	1	4	66	125	Drama
Ἰμαθίας	2	3	61	104	2	3	61	104	Imathia
Θεσσαλονίκης	2	11	115	199	2	11	115	199	Salonika
Καβάλας	4	4	75	153	4	4	76	153	Kavala
Καστοριάς	1	2	62	106	1	2	62	106	Kastoria
Κιλκίς	2	2	77	171	2	2	78	171	Kilkis
Κοζάνης	3	4	154	218	3	4	154	218	Kozani
Πέλλης	3	3	84	138	3	3	84	138	Pella
Πιερίας	1	4	51	82	1	4	51	82	Pieria
Σερρών	4	4	143	195	4	4	144	(²)196	Serres
Φλωρίνης	1	2	88	104	1	2	88	104	Florina
Χαλκιδικῆς	2	5	69	132	2	5	69	132	Khalkidiki
Ἄγιον Ὄρος (3)	—	—	—	32	—	—	—	32	Aghion Oros (3)
Θράκη	8	8	151	548	8	8	151	548	Thrace
Ἐβρου	5	4	80	175	5	4	80	175	Evros
Ξάνθης	1	2	35	188	1	2	35	188	Xanthi
Ροδόπης	2	2	36	185	2	2	36	185	Rodopi
Νῆσοι Αἰγαίου	19	35	373	960	19	35	373	960	Aegean Islands
Δωδεκανήσου	4	14	60	164	4	14	60	164	Dodecanesos
Κυκλάδων	8	6	114	376	8	6	114	376	Cyclades
Λέσβου	4	8	98	175	4	8	98	175	Lesvos
Σάμου	2	3	45	138	2	3	45	138	Samos
Χίου	1	4	56	107	1	4	56	107	Chios
Κρήτη	20	11	569	1.402	20	11	569	1.402	Crete
Ἡρακλείου	7	3	191	409	7	3	191	409	Iraklion
Λασιθίου	4	4	86	283	4	4	86	283	Lasithi
Ρεθύμνης	4	2	131	254	4	2	131	254	Rethymni
Χανίων	5	2	161	456	5	2	161	456	Canea

(1) Δὲν περιλαμβάνονται οἱ νέοι οικισμοὶ οἱ ἰδρυθέντες κατόπιν ἀποφάσεως.

(2) Περιλαμβάνεται καὶ ὁ νεοῖδρυθεις οικισμός, ἀναγνωρισθεὶς εἰς κοινότητα βάσει τοῦ Ν. 818/78.

(3) Ἀὐτοδιοίκητον.

(1) Not including new localities established after ministerial decision.

(2) Including the newly-established locality recognised as a commune by Law 818/78.

(3) Autonomous administration.

II. ΠΛΗΘΥΣΜΟΣ — POPULATION

ΓΕΝΙΚΑ

GENERAL

Ἀναλυτικὰ στοιχεῖα ἐπὶ τοῦ πληθυσμοῦ περιέχονται εἰς τὰς ἀκολουθοῦσας ἐκδόσεις τῆς ΕΣΣΥΕ.

— Ἀποτελέσματα τῆς ἀπογραφῆς πληθυσμοῦ τῆς 7ης Ἀπριλίου 1951.

— Ἀποτελέσματα τῆς ἀπογραφῆς πληθυσμοῦ - κατοικιῶν τῆς 19ης Μαρτίου 1961.

— Ἀποτελέσματα τῆς ἀπογραφῆς πληθυσμοῦ - κατοικιῶν τῆς 14ης Μαρτίου 1971 (Δειγματοληπτικὴ ἐπεξεργασία 5%), τόμοι I, II καὶ III.

— Ἀποτελέσματα τῆς ἀπογραφῆς πληθυσμοῦ - κατοικιῶν τῆς 14ης Μαρτίου 1971 (Δειγματοληπτικὴ ἐπεξεργασία 25%), τόμοι II καὶ III.

— Κατανομὴ τῆς ἐκτάσεως τῆς Χώρας κατὰ βασικὰς κατηγορίας χρήσεως αὐτῆς (Προαπογραφικὰ στοιχεῖα τῆς ἀπογραφῆς γεωργίας - κτηνοτροφίας τῆς 14ης Μαρτίου 1971).

— Στατιστικὴ τῆς Φυσικῆς Κινήσεως τοῦ Πληθυσμοῦ τῆς Ἑλλάδος.

— Ἑλληνικοὶ πίνακες ἐπιβιώσεως.

— Δημογραφικὰ ροπαὶ καὶ μελλοντικὰ προεξτάσεις τοῦ πληθυσμοῦ τῆς Ἑλλάδος.

Ἐξ ἄλλου, στοιχεῖα ἐπὶ τῆς φυσικῆς κινήσεως τοῦ πληθυσμοῦ, τῆς ἐξωτερικῆς μεταναστεύσεως καὶ τῆς παλιννοστήσεως δημοσιεύονται, κατὰ μῆνα, εἰς τὸ «Μηνιαῖο Στατιστικὸ Δελτίο».

Α' ΚΑΤΑΣΤΑΣΙΣ ΠΛΗΘΥΣΜΟΥ

ΟΡΙΣΜΟΙ ΚΑΙ ΒΑΣΙΚΑΙ ΕΝΝΟΙΑΙ

Πραγματικὸς πληθυσμὸς μιᾶς περιφερείας (δήμου, κοινότητος ἢ οικισμοῦ): Τὸ σύνολον τῶν, δι' οἰανδήποτε αἰτίαν, παρόντων εἰς αὐτὴν προσώπων κατὰ τὴν ἡμέραν τῆς ἀπογραφῆς, εἴτε ταῦτα διαμένον μόνιμως εἰς τὴν ἐν λόγω περιφέρειαν, εἴτε εὐρέθως προσωρινῶς εἰς αὐτήν.

Ἀστικὸς πληθυσμὸς: Ὁ πληθυσμὸς τῶν δήμων καὶ κοινοτήτων, τῶν ὁποίων ὁ πολυπληθέστερος οικισμὸς ἔχει 10.000 κατοίκους καὶ ἄνω, ὡς καὶ ὁ πληθυσμὸς τῶν 13 προσδιορισθέντων κατὰ τὴν ἀπογραφὴν τοῦ 1971 πολεοδομικῶν συγκροτημάτων: Ἀθηνῶν, Θεσσαλονίκης, Πατρῶν, Βόλου, Ἡρακλείου, Χανίων, Καλαμάτας, Σπάρτης, Κατερίνης, Ἀγρινίου, Χίου, Αἰγίου καὶ Ἐρμούπολεως, ἐν τῷ συνόλῳ τῶν, ἀσχέτως τοῦ μεγέθους πληθυσμοῦ τοῦ πολυπληθέστερου οικισμοῦ ἐκάστου τῶν δήμων καὶ κοινοτήτων τοῦ συγκροτήματος.

Ἡμιστικὸς πληθυσμὸς: Ὁ πληθυσμὸς τῶν δήμων καὶ κοινοτήτων, τῶν ὁποίων ὁ πολυπληθέστερος οικισμὸς ἔχει 2.000-9.999 κατοίκους, ἐκτὸς τῶν ἀνηκόντων εἰς πολεοδομικὸν συγκροτήμα.

Ἀγροτικὸς πληθυσμὸς: Ὁ πληθυσμὸς τῶν δήμων καὶ κοινοτήτων, τῶν ὁποίων ὁ πολυπληθέστερος οικισμὸς ἔχει ὀλιγωτέρους τῶν 2.000 κατοίκων, ἐκτὸς τῶν ἀνηκόντων εἰς πολεοδομικὸν συγκροτήμα.

Ὁ χαρακτηρισμὸς τοῦ δήμου ἢ τῆς κοινότητος, βάσει τοῦ πολυπληθέστερου οικισμοῦ τῶν, ἐγένετο κατὰ τὴν ἀπογραφὴν τοῦ 1971, ληφθέντος ὑπ' ὄψιν τοῦ συγκεντρωμένου μόνον πληθυσμοῦ τοῦ οικισμοῦ καὶ ὄχι τοῦ διεσπαρμένου, ἐνῶ διὰ τὰς προηγηθείσας τοῦ 1961 ἀπογραφὰς ἐγένετο ἐπὶ τῇ βάσει τοῦ συνολικοῦ πληθυσμοῦ τοῦ πολυπληθέστερου οικισμοῦ.

Πεδινὸς πληθυσμὸς: Ὁ πληθυσμὸς τῶν δήμων καὶ κοινοτήτων, τῶν ὁποίων ἡ ἐδαφικὴ περιοχὴ ἐκτείνει ἐν τῷ συνόλῳ τῆς ἢ κατὰ τὸ μέγιστον μέρος τῆς ἐπὶ ἐπιπέδου ἢ ἐλαφρῶς κεκλιμένου ἐδάφους καὶ ἐπὶ ὕψομετρον κάτω τῶν 800 μέτρων ἀπὸ τῆς ἐπιφανείας τῆς θαλάσσης.

Ἡμιορεινὸς πληθυσμὸς: Ὁ πληθυσμὸς τῶν κοινοτήτων, τῶν ὁποίων ἡ ἐδαφικὴ περιοχὴ ἐκτείνει ἐπὶ τῶν ὑπωρειῶν τῶν ὄρεων ἢ τῶν ὁποίων ἡ ἐκτασίς διεμοιράζεται κατὰ τὸ ἥμισυ περίπου εἰς τὴν πεδιάδα καὶ κατὰ τὸ ἕτερον ἥμισυ εἰς τὸ ὄρος, ἀλλὰ πάντοτε μὲ ὕψομετρον κάτω τῶν 800 μέτρων, διὰ τὸ μέγιστον μέρος τῆς περιοχῆς τῆς κοινότητος.

For more analytical population data one should refer to the following publications of the NSSG.

— Results of the Population Census of April 7, 1951.

— Results of the Population - Housing Census of March 19, 1961.

— Results of the Population - Housing Census of March 14, 1971 (Sample elaboration 5%), volumes I, II and III.

— Résultats du Recensement de la population et des habitations effectué le 14 mars 1971 (Résultats de l'élaboration du Sondage au 25% des questionnaires du recensement), volumes II et III.

— Distribution of the Country's area by basic categories of use (Pre-census data for the Agriculture-Livestock Census of March 14, 1971).

— Vital Statistics of Greece.

— Greek Life Tables.

— Demographic Trends and Population Projections of Greece.

Besides, vital statistics as well as emigration and repatriation data also appear in the «Monthly Statistical Bulletin».

A. POPULATION STATUS

DEFINITIONS AND BASIC CONCEPTS

De facto population (of a municipality, commune or locality): All persons present in the district at the time of the census, no matter whether permanently residing in it or being there temporarily.

Urban population: Population of municipalities and communes in which the largest population center has 10.000 or more inhabitants. Including also the population of the 13 urban agglomerations, as these were defined at the census of 1971, namely: Greater Athens, Salonika, Patras, Volos, Iraklion, Canea, Kalamata, Sparta, Katerini, Agrinion, Chios, Aegion and Ermoupolis in their whole, irrespective of the population size of the largest locality in them.

Semi-urban population: Population of those municipalities or communes in which the largest population center has 2.000 - 9.999 inhabitants (except those belonging to the above urban agglomerations).

Rural population: Population of those municipalities and communes in which the largest locality has less than 2.000 inhabitants (except those belonging to an urban agglomeration).

The definition of a municipality or commune according to its largest locality was established at the 1971 census, and has considered the concentrated population of the locality and not the dispersed one. For the censuses prior to 1961, however, the definition has been based on the total population of the said locality.

Population of level areas: Population living in municipalities or communes totally or mostly situated on a plain, or on a slightly sloping area of an altitude not to exceed 800 meters above the sea level.

Population of semi-mountainous areas: Population living in communes situated at the feet of some mountain, or divided between a plain and a mountain, but always of an altitude not to exceed 800 meters for the greatest part of the area.

Ορεινός πληθυσμός : Ο πληθυσμός των κοινοτήτων, των οποίων η επιφάνεια ήτο λαν κεκλιμένη και κατ' εξοχήν ανώμαλος, διαλυομένη υπό χαραδρών ή καλυπτομένη υπό απότομων όρεινών όγκων δημιουργούντων πτυχώσεις του εδάφους βαθείας και πολλαπλές, με ύψομετρικές διαφορές σημείων της κοινότητας άνω των 400 μέτρων, καθώς επίσης και των κοινοτήτων των οποίων ολόκληρος ή επιφάνεια ή μέγα μέρος αυτής έκτετο εις ύψόμετρον ανώτερον των 800 μέτρων από της επιφανείας της θαλάσσης.

Συγκεντρωμένος πληθυσμός οικισμού : Ο άπογραφείς εις κατοικίας ενός οικισμού, άπεχούσας ύλιγώτερον των 200 μέτρων μεταξύ των.

Διασπαρμένος πληθυσμός οικισμού : Ο άπογραφείς εις διασπαρμένες κατοικίας αυτού, άπεχούσας πλέον των 200 μέτρων μεταξύ των.

Πολυοδομικόν συγκρότημα : Όμάς δήμων και κοινοτήτων, συνηγομένων μεταξύ των κατά την άπογραφήν του 1971, διά γειννιάσεως των οικιών του πολυπληθεστέρου οικισμού έκάστου τούτων (και δὴ κειμένον εις απόστασιν μικροτέρων των 200 μέτρων, ώστε να δύνανται να θεωρηθούν ως μία οικοδομημένη έκτασις) και είχαν ως βράσιον όλον 10.000 κατοίκων και άνω.

Κατ' εξαίρεσιν, δὲν θεωρήθη συγκρότημα τοιαύτη ομάς, όταν οι πολυπληθεστέροι οικισμοί συνεδέοντο μεταξύ των διά μιας μόνον σειράς οικιών, ευρισκομένων κατά μήκος μιᾶς οδού.

Νόμιμος πληθυσμός (Δημόται) : Ο αριθμός των ατόμων τα όποια κατά νόμον εἶναι εγγεγραμμένα εις τα δημοτολόγια έκάστου δήμου ή κοινότητας της Χώρας (ως τούτο ἐδηλώθη υπό των άπογραφομένων), ανεξαρτήτως του τόπου εις τόν όποίον άπεγράφησαν την ήμέραν της άπογραφής.

Ός νοικοκυριό θεωρήθη : α) Κάθε πρόσωπον που ἔζη μόνον, εἴτε εις χωριστήν κατοικίαν, εἴτε εις ἐνοικιασμένον δωμάτιον, ἀλλά — εις την τελευταίαν ταύτην περίπτωσιν — μή λαμβάνον γεύματα μαζί με τὸ πρόσωπον ή την οικογένειαν, από την όποιαν ἐνοίκιασε τὸ δωμάτιον, β) κάθε ομάς ἐκ δύο ή περισσοτέρων προσώπων (συγγενῶν ή μή), τα όποια ἔζων εις την αὐτήν κατοικίαν ή στέγαστρον και τα όποια ἐλάμβανον μαζί τα γεύματά των.

Κάθε πρόσωπον ποὺ ἔμενε και ἔτρωγε μαζί με ἰδιωτικόν νοικοκυριό θεωρεῖτο ως μέλος αὐτοῦ, πλην όμως ἐγένετο διάκρισις μεταξύ των μόνιμων μελών αὐτοῦ και των προσωρινῶς φιλοξενουμένων. Πρόσωπα, τα όποια, ως ἐκ της φύσεως της ἐργασίας των, δὲν ἤδύναντο να τρώωον τακτικῶς με τὸ νοικοκυριό, ἐθεωρήθησαν ως μέλη του νοικοκυριού, ἐάν ἦσαν μέλη της οικογενείας. Οι ξένοι ἐθεωρήθησαν ως μέλη του νοικοκυριού, μόνον ἐάν ἐλάμβανον τουλάχιστον ἐν κύριον γεῦμα ἡμερησίως μαζί με την οικογένειαν ή τὸν ἀρχηγόν του νοικοκυριού. Εἰς τὰς περιπτώσεις ταύτας ἐδηλοῦντο ως οἰκότροφοι, ἄλλως ἐθεωροῦντο ως ἀποτελοῦντες χωριστὸ νοικοκυριό (συνήθως μονομελές).

Συλλογική κατοικία : Περιλαμβάνονται διάφοροι κατηγορίαι καταλυμάτων, ως ξενοδοχεῖα, νοσοκομεῖα, αἱ κατοικίαι συλλογικῶν συμβιώσεων και τὰ προσωρινὰ καταλύματα.

Εσωτερική μετανάστευσις : Οι μετακινήσεις μετὰ τὸ 1965 από μίαν περιοχὴν εις ἄλλην, δηλ. τὰ άτομα τα όποια τὸ 1971 (14 Μαρτίου) είχαν την συνήθη διαμονήν των εις δήμον ή κοινότητα διάφορον ἐκείνου, όπου είχαν τὸν Δεκέμβριον τοῦ 1965.

Β' ΦΥΣΙΚΗ ΚΙΝΗΣΙΣ ΠΛΗΘΥΣΜΟΥ

Πηγή πληροφοριῶν της στατιστικῆς ἐπὶ της φυσικῆς κινήσεως πληθυσμοῦ εἶναι τὰ Ληξιαρχεῖα δήμων και κοινοτήτων, εις τὰ όποια δηλοῦνται τὰ γεγονότα φυσικῆς κινήσεως πληθυσμοῦ (γάμοι, γεννήσεις, θάνατοι).

ΟΡΙΣΜΟΙ ΚΑΙ ΒΑΣΙΚΑΙ ΕΝΝΟΙΑΙ

Γάμος : Ἡ υπό του δικαίου ἀναγνωριζομένη ἔνωσις ἀνδρός και γυναίκος. Τὸ ἔγκυρον του γάμου ἐν Ἑλλάδι ἐξασφαλίζεται δι' ἱερολογησεως τούτου, συμφώνως πρὸς τοὺς κανόνας του δόγματος ή θρησκευματος των ἐρχομένων εις γάμον. Γάμος Ἑλλήνων ὑπηκόων μή ἱερολογηθεῖς θεωρεῖται ἀνυπόστατος ἐν Ἑλλάδι.

Γέννησις ζώντος : Ἡ πλήρης ἔξοδος ἐκ του σώματος της μητρὸς προϊόντος συλλήψεως, ἀσχετῶς της διαρκείας της κησεως, τὸ όποιον μετὰ τὸν πλήρη ἀποχωρισμὸν ἀναπνέει ή ἐμφανίζει ἄλλα σημεῖα ζωῆς, ὅπως π.χ. παλμούς της καρδίας, σπασμούς του ὀμφαλοῦ λώρου ή πλήρη και ἀβίαστον κίνησιν των μυῶν, ἀσχετῶς του γεγονότος ἐάν ἀπέκοπη ή ὄχι ὁ ὀμφάλιος λώρος, ή ἐάν ἀπέμεινεν ή ὄχι προσκεκολλημένος ὁ πλακούς. Πᾶν βρέφος, γεννηθὲν ζῶν, καταγράφεται ως γέννησις, μή ὑπολογιζομένης της περιόδου κυφορίας και ἀσχετῶς του ἐάν τούτο ζή ή ὄχι κατά τὸν χρόνον της καταγραφῆς. Ἐάν δὲ ἀποθάνη εις οἰονδήποτε χρόνον μετὰ την γέννησιν, καταγράφεται και ὑπολογίζεται ως θάνατος.

Population of mountainous areas : Population living in communes which are of a strikingly steep or rugged terrain, broken by ravines or covered by precipitous peaks which, by their peculiar formation, create deep and multiple ground undulations responsible for an altitude difference of more than 400 meters at certain points of the commune. Included are also all communes of an altitude of 800 meters or more above the sea level.

Concentrated population of the locality : Population enumerated in the dwellings of a locality with a distance of less than 200 meters from each other.

Dispersed population of the locality : Population enumerated in dwellings dispersed within the locality and lying more than 200 meters away from each other.

Urban agglomeration : A group of municipalities or communes which, at the 1971 census, were neighbouring with each other—i.e. the distance between the houses of their largest locality, with at least 10,000 inhabitants and over, was less than 200 meters—so that they could be considered as one built area.

Groups, however, in which the largest localities were neighbouring with each other through just one row of houses alongside a street, were not considered as agglomerations.

De jure population : Persons legally registered in the Rolls of each municipality or commune, in the country, irrespective of the place they were enumerated on the Census day.

Household : a) Any person living alone in a separate housing unit or occupying a room as a lodger, provided that, in this case, he does not share meals with the family he is staying with, and b) a group of two or more persons (related or not) living together in the same housing unit and sharing meals.

Every person staying in a private household and sharing meals with the family members was considered as household member. A distinction was made, however, between regular members and temporary guests. Persons who, on account of the nature of their work, cannot have regular meals with the household, have been considered as household members if they actually belong to the family. Strangers have been considered as household members, if they have at least one principal meal a day with the family or the household head, in which case they were reported as boarders. Otherwise, they were considered as a separate (usually one-person) household.

Institutional household : Include various sorts of places of abode such as hotels, hospitals, dwellings of institutional households and the provisional shelters, as well.

Internal migration : Persons moving out of some area, after the year 1965, and settled in another (out-migrants and in-migrants).

B. VITAL STATISTICS

Sources of information for vital statistics : These are the Register Offices of the municipalities and communes where vital events are reported (marriages, births, deaths).

DEFINITIONS AND BASIC CONCEPTS

Marriage is the legal union of persons of opposite sex. The legality of the union in Greece may be established through celebration according to the dogma or religion of the parties. Marriage of Greek subjects not celebrated is considered as non-existent in Greece.

Live birth is the complete expulsion or extraction from its mother of a product of conception, irrespective of the duration of pregnancy, which, after such separation, breathes or shows any other evidence of life, such as beating of the heart, pulsation of the umbilical cord, or definite movement of voluntary muscles, whether or not the umbilical cord has been cut or the placenta is attached. All live born infants should be registered and counted as such irrespective of the period of gestation or whether alive or dead at the time of registration, and if they die at any time following birth they should also be registered and counted as deaths.

II. ΠΛΗΘΥΣΜΟΣ — POPULATION

ΓΕΝΙΚΑ

Αναλυτικά στοιχεία επί του πληθυσμού περιέχονται εις τὰς ακόλουθους εκδόσεις τῆς ΕΣΥΕ.

— Αποτελέσματα τῆς ἀπογραφῆς πληθυσμοῦ τῆς 7ης Ἀπριλίου 1951.

— Αποτελέσματα τῆς ἀπογραφῆς πληθυσμοῦ - κατοικιῶν τῆς 19ης Μαρτίου 1961.

— Αποτελέσματα τῆς ἀπογραφῆς πληθυσμοῦ - κατοικιῶν τῆς 14ης Μαρτίου 1971 (Δειγματοληπτική ἐπεξεργασία 5%), τόμοι I, II καὶ III.

— Αποτελέσματα τῆς ἀπογραφῆς πληθυσμοῦ - κατοικιῶν τῆς 14ης Μαρτίου 1971 (Δειγματοληπτική ἐπεξεργασία 25%), τόμοι II καὶ III.

— Κατανομή τῆς ἐπιτάσεως τῆς Χώρας κατὰ βασικὰς κατηγορίας χρήσεως αὐτῆς (Προαπογραφικὰ στοιχεία τῆς ἀπογραφῆς γεωργίας - κτηνοτροφίας τῆς 14ης Μαρτίου 1971).

— Στατιστικὴ τῆς Φυσικῆς Κινήσεως τοῦ Πληθυσμοῦ τῆς Ἑλλάδος.

— Ἑλληνικοὶ πίνακες ἐπιβιώσεως.

— Δημογραφικὰ ροπαὶ καὶ μελλοντικὰ προεξτάσεις τοῦ πληθυσμοῦ τῆς Ἑλλάδος.

Ἐξ ἄλλου, στοιχεία ἐπὶ τῆς φυσικῆς κινήσεως τοῦ πληθυσμοῦ, τῆς ἐξωτερικῆς μεταναστεύσεως καὶ τῆς παλιννοστήσεως δημοσιεύονται, κατὰ μῆνα, εἰς τὸ «Μηνιαῖο Στατιστικὸ Δελτίο».

Α' ΚΑΤΑΣΤΑΣΙΣ ΠΛΗΘΥΣΜΟΥ

ΟΡΙΣΜΟΙ ΚΑΙ ΒΑΣΙΚΑΙ ΕΝΝΟΙΑΙ

Πραγματικὸς πληθυσμὸς μιᾶς περιφέρειας (δήμου, κοινότητος ἢ οικισμοῦ): Τὸ σύνολον τῶν, δι' ὁλοκλήρην αἰτίαν, παρόντων εἰς αὐτὴν προσώπων κατὰ τὴν ἡμέραν τῆς ἀπογραφῆς, εἴτε ταῦτα διαμένουν μόνιμως εἰς τὴν ἐν λόγῳ περιφέρειαν, εἴτε εὐρέθησαν προσωρινῶς εἰς αὐτήν.

Ἀστικὸς πληθυσμὸς: Ὁ πληθυσμὸς τῶν δήμων καὶ κοινότητων, τῶν ὁποίων ὁ πολυπληθέστερος οικισμὸς ἔχει 10.000 κατοίκους καὶ ἄνω, ὡς καὶ ὁ πληθυσμὸς τῶν 13 προσημοδομηθέντων κατὰ τὴν ἀπογραφὴν τοῦ 1971 πολεοδομικῶν συγκροτημάτων: Ἀθηνῶν, Θεσσαλονίκης, Πατρῶν, Βόλου, Ἡρακλείου, Χανίων, Καλαμάτας, Σπάρτης, Κατερίνης, Ἀγρινίου, Χίου, Λιγίου καὶ Ἐρμούπολεως, ἐν τῷ συνόλῳ τῶν, ἀστέως τοῦ μεγέθους πληθυσμοῦ τοῦ πολυπληθέστερου οικισμοῦ ἐκάστου τῶν δήμων καὶ κοινότητων τοῦ συγκροτήματος.

Ἡμιστικὸς πληθυσμὸς: Ὁ πληθυσμὸς τῶν δήμων καὶ κοινότητων, τῶν ὁποίων ὁ πολυπληθέστερος οικισμὸς ἔχει 2.000-9.999 κατοίκους, ἐκτὸς τῶν ἀνηκόντων εἰς πολεοδομικὸν συγκρότημα.

Ἀγροτικὸς πληθυσμὸς: Ὁ πληθυσμὸς τῶν δήμων καὶ κοινότητων, τῶν ὁποίων ὁ πολυπληθέστερος οικισμὸς ἔχει ὀλιγωτέρους τῶν 2.000 κατοίκων, ἐκτὸς τῶν ἀνηκόντων εἰς πολεοδομικὸν συγκρότημα.

Ὁ χαρακτηρισμὸς τοῦ δήμου ἢ τῆς κοινότητος, βάσει τοῦ πολυπληθέστερου οικισμοῦ τῶν, ἐγένετο κατὰ τὴν ἀπογραφὴν τοῦ 1971, ληφθέντος ὑπ' ὄψιν τοῦ συγκεντρωμένου μόνον πληθυσμοῦ τοῦ οικισμοῦ καὶ ὄχι τοῦ διεσπαρμένου, ἐνῶ διὰ τὰς προηγουσῆσας τοῦ 1961 ἀπογραφὰς ἐγένετο ἐπὶ τῇ βάσει τοῦ συνολικοῦ πληθυσμοῦ τοῦ πολυπληθέστερου οικισμοῦ.

Πεδινὸς πληθυσμὸς: Ὁ πληθυσμὸς τῶν δήμων καὶ κοινότητων, τῶν ὁποίων ἡ ἐδαφικὴ περιοχὴ ἔκειτο ἐν τῷ συνόλῳ τῆς ἢ κατὰ τὸ μέγιστον μέρος τῆς ἐπὶ ἐπιπέδου ἢ ἐλαφρῶς κεκλιμένου ἐδάφους καὶ ἐπὶ ὑψόμετρον κάτω τῶν 800 μέτρων ἀπὸ τῆς ἐπιφανείας τῆς θαλάσσης.

Ἡμιορεινὸς πληθυσμὸς: Ὁ πληθυσμὸς τῶν κοινότητων, τῶν ὁποίων ἡ ἐδαφικὴ περιοχὴ ἔκειτο ἐπὶ τῶν ὑπωρειῶν τῶν ὄρεων ἢ τῶν ὁποίων ἡ ἐκτασίς διαιμοιράζετο κατὰ τὸ ἥμισυ περίπου εἰς τὴν πεδιάδα καὶ κατὰ τὸ ἕτερον ἥμισυ εἰς τὸ ὄρος, ἀλλὰ πάντοτε μὲ ὑψόμετρον κάτω τῶν 800 μέτρων, διὰ τὸ μέγιστον μέρος τῆς περιοχῆς τῆς κοινότητος.

GENERAL

For more analytical population data one should refer to the following publications of the NSSG.

— Results of the Population Census of April 7, 1951.

— Results of the Population - Housing Census of March 19, 1961.

— Results of the Population - Housing Census of March 14, 1971 (Sample elaboration 5%), volumes I, II and III.

— Résultats du Recensement de la population et des habitations effectué le 14 mars 1971 (Résultats de l'élaboration du Sondage au 25% des questionnaires du recensement), volumes II et III.

— Distribution of the Country's area by basic categories of use (Pre-census data for the Agriculture-Livestock Census of March 14, 1971).

— Vital Statistics of Greece.

— Greek Life Tables.

— Demographic Trends and Population Projections of Greece.

Besides, vital statistics as well as emigration and repatriation data also appear in the «Monthly Statistical Bulletin».

A. POPULATION STATUS

DEFINITIONS AND BASIC CONCEPTS

De facto population (of a municipality, commune or locality): All persons present in the district at the time of the census, no matter whether permanently residing in it or being there temporarily.

Urban population: Population of municipalities and communes in which the largest population center has 10.000 or more inhabitants. Including also the population of the 13 urban agglomerations, as these were defined at the census of 1971, namely: Greater Athens, Salonika, Patras, Volos, Iraklion, Ganea, Kalamata, Sparta, Katerini, Agrinion, Chios, Aegion and Ermoupolis in their whole, irrespective of the population size of the largest locality in them.

Semi-urban population: Population of those municipalities or communes in which the largest population center has 2.000 - 9.999 inhabitants (except those belonging to the above urban agglomerations).

Rural population: Population of those municipalities and communes in which the largest locality has less than 2.000 inhabitants (except those belonging to an urban agglomeration).

The definition of a municipality or commune according to its largest locality was established at the 1971 census, and has considered the concentrated population of the locality and not the dispersed one. For the censuses prior to 1961, however, the definition has been based on the total population of the said locality.

Population of level areas: Population living in municipalities or communes totally or mostly situated on a plain, or on a slightly sloping area of an altitude not to exceed 800 meters above the sea level.

Population of semi-mountainous areas: Population living in communes situated at the feet of some mountain, or divided between a plain and a mountain, but always of an altitude not to exceed 800 meters for the greatest part of the area.

Όρεινός πληθυσμός: Ο πληθυσμός των κοινοτήτων, των οποίων η επιφάνεια ή το ύψος κυλιόμενη και κατ' εξαίρησιν άνόμοιος, διεκλινομένη ήτο χαραδρών ή καλυπτομένη υπό άπυρμένον όρεινών ήκων δημιοφρυνόντων πτυχώσεις του εδάφους βαθείας και πολλαπλάς, με ύψομετρικάς διαφοράς σημείων της κοινότητος άνω των 400 μέτρων, καθώς επίσης και των κοινοτήτων των οποίων άνόμοιος ή επιφάνεια ή μέγα μέρος αυτής ένευτο εις ύψόμετρον άνωτερον των 800 μέτρων από της επιφανείας της θαλάσσης.

Συγκεντρωμένος πληθυσμός οικισμού: Ο άπογραφείς εις κατοικίας ένας οικισμού, άπερχόμενος άλιώτερον των 200 μέτρων μεταξύ των.

Διασπαρμένος πληθυσμός οικισμού: Ο άπογραφείς εις διασπαρμένες κατοικίας αυτού, άπερχόμενος πλέον των 200 μέτρων μεταξύ των.

Πολυδομικόν συγκρότημα: Όμάς δήμων και κοινοτήτων, συνηγομένων μεταξύ των κατ' την άπογραφήν του 1971, διά γειτνιασεως των οικιών του πολυπληθεστερου οικισμού εκάστου τούτων (και δη κειμένων εις άπόστασιν μικροτέραν των 200 μέτρων, ώστε να δύνανται να θεωρηθούν ως μία ομοδομημένη έκταση) και είχαν ως βάζον μίαν πάλιν 10.000 κατοίκων και άνω.

Κατ' εξαίρεσιν, δέν έθεωρήθη συγκρότημα τιαούτη όμάς, όταν αί πολυπληθεστεροι οικισμοί συνεδέοντο μεταξύ των διά μίαν μόνον σειράς οικιών, εύρισκόμενον κατ' μήκος μίσε όδου.

Νόμιμος πληθυσμός (Δημότιοι): Ο άριθμός των άτόμων τά όποία κατ' νόμον είναι έγγεγραμμένα εις τήν δημοτολόγια εκάστου δήμου ή κοινότητος της Χώρας (ως τούτο έδηλώθη υπό των άπογραφομένων), άνεκαρτήτως του τόπου εις τον όποιον άπεγράφησαν τήν ήμέραν της άπογραφής.

Ός νοικοκυριό έθεωρήθη: α) Κάθε πρόσωπον που έζη μόνον, είτε εις χωριστήν κατοικίαν, είτε εις ένοικιασμένον δωμάτιον, άλλά — εις τήν τελευταίαν ταύτην περίπτωσιν — μη λαμβάνον γεύματα μαζί με τó πρόσωπον ή τήν οικογένειαν, από τήν όποιαν ένοικίασε τó δωμάτιον, β) κάθε όμάς εκ δύο ή περισσοτέρων προσώπων (συγγενών ή μή), τά όποία έζων εις τήν αυτήν κατοικίαν ή στέγαστρον και τά όποία ελάμβανον μαζί τά γεύματά των.

Κάθε πρόσωπον που έμενε και έτρωγε μαζί με ιδιωτικό νοικοκυριό έθεωρείτο ως μέλος αυτού, πλην όμως εγένετο διάκρισις μεταξύ των μόνιμων μελών αυτού και των προσωρινώς φιλοξενούμενων. Πρόσωπα, τά όποία, ως εκ της φύσεως της έργασίας των, δέν ήδύναντο να τρώγουν τακτικώς με τó νοικοκυριό, έθεωρήθησαν ως μέλη του νοικοκυριού, εάν ήσαν μέλη της οικογένειας. Οι ξένοι έθεωρήθησαν ως μέλη του νοικοκυριού, μόνον εάν ελάμβανον τουλάχιστον έν κύριον γεύμα ήμερησίως μαζί με τήν οικογένειαν ή τόν άρχηγόν του νοικοκυριού. Εις τας περιπτώσεις ταύτας έδηλούντο ως οικότροφοι, άλλως έθεωρούντο ως άποτελούντες χωριστό νοικοκυριό (συνήθως μονομελές).

Συλλογική κατοικία: Περιλαμβάνονται διάφορα κατηγορία καταλυμάτων, ως ξενοδοχεία, νοσοκομεία, αί κατοικίαι συλλογικών συμβιώσεων και τά προσωρινά καταλύματα.

Έσωτερική μετακίνησις: Οι μετακινήθεντες μετά τó 1965 από μίαν περιοχήν εις άλλην, δηλ. τά άτομα τά όποία τó 1971 (14 Μαρτίου) είχαν τήν συνήθη διαμονήν των εις δήμον ή κοινότητα διάφορον εκείνου, όπου είχαν τόν Δεκέμβριον του 1965.

B' ΦΥΣΙΚΗ ΚΙΝΗΣΙΣ ΠΛΗΘΥΣΜΟΥ

Πηγή πληροφοριών της στατιστικής επί της φυσικής κινήσεως πληθυσμού είναι τά Δηξιαρχεία δήμων και κοινοτήτων, εις τά όποία δηλούνται τά γεγονότα φυσικής κινήσεως πληθυσμού (γάμοι, γεννήσεις, θάνατοι).

ΟΡΙΣΜΟΙ ΚΑΙ ΒΑΣΙΚΑΙ ΕΝΝΟΙΑΙ

Γάμος: Η υπό τού δικαίου αναγνωριζόμενη ένωσης άνδρός και γυναίκος. Τό έγκυρον του γάμου έν Έλλάδι εξασφαλίζεται δι' έρολογήσεως τούτου, συμφάνως προς τούς κανόνες του δόγματος ή θρησκευόμενου των έρχομένων εις γάμον. Γάμος Έλλήνων υπήκοων μη έρολογηθείς θεωρείται άυπόστατος έν Έλλάδι.

Γέννησις ζώντος: Η πλήρης έξοδος εκ του σώματος της μητρός προϊόντος συλλήψεως, άσχετως της διαρκείας της κινήσεως, τó όποιον μετά τόν πλήρη άποχωρισμόν άναπνέει ή έμφανίζει άλλα σημεία ζωής, όπως π.χ. παλμός της καρδιάς, σπασμούς του όμφαλλίου λώρου ή πλήρη και άβίαστον κίνησιν των μυών, άσχετως του γεγονότος εάν άπεκόπη ή όχι ο όμφάλιος λώρος, ή εάν άπέμεινε ή όχι προσκεκολλημένος ο πλακούς. Πάν βρέφος, γεννηθέν ζών, καταγράφεται ως γεννήσις, μη ύπολογιζομένης της περιόδου κυφορίας και άσχετως του εάν τούτο ζή ή όχι κατ' τον χρόνον της καταγραφής. Εάν δέ άποθάνη εις οιοδήποτε χρόνον μετά τήν γέννησιν, καταγράφεται και ύπολογίζεται ως θάνατος.

Population of mountainous areas: Population living in communes which are of a strikingly steep or rugged terrain, broken by ravines or covered by precipitous peaks which, by their peculiar formation, create deep and multiple ground undulations responsible for an altitude difference of more than 400 meters at certain points of the commune. Included are also all communes of an altitude of 800 meters or more above the sea level.

Concentrated population of the locality: Population enumerated in the dwellings of a locality with a distance of less than 200 meters from each other.

Dispersed population of the locality: Population enumerated in dwellings dispersed within the locality and lying more than 200 meters away from each other.

Urban agglomeration: A group of municipalities or communes which, at the 1971 census, were neighbouring with each other—i.e. the distance between the houses of their largest locality, with at least 10,000 inhabitants and over, was less than 200 meters—so that they could be considered as one built area.

Groups, however, in which the largest localities were neighbouring with each other through just one row of houses alongside a street, were not considered as agglomerations.

De jure population: Persons legally registered in the Rolls of each municipality or commune, in the country, irrespective of the place they were enumerated on the Census day.

Household: a) Any person living alone in a separate housing unit or occupying a room as a lodger, provided that, in this case, he does not share meals with the family he is staying with, and b) a group of two or more persons (related or not) living together in the same housing unit and sharing meals.

Every person staying in a private household and sharing meals with the family members was considered as household member. A distinction was made, however, between regular members and temporary guests. Persons who, on account of the nature of their work, cannot have regular meals with the household, have been considered as household members if they actually belong to the family. Strangers have been considered as household members, if they have at least one principal meal a day with the family or the household head, in which case they were reported as boarders. Otherwise, they were considered as a separate (usually one-person) household.

Institutional household: Include various sorts of places of abode such as hotels, hospitals, dwellings of institutional households and the provisional shelters, as well.

Internal migration: Persons moving out of some area, after the year 1965, and settled in another (out-migrants and in-migrants).

B. VITAL STATISTICS

Sources of information for vital statistics: These are the Register Offices of the municipalities and communes where vital events are reported (marriages, births, deaths).

DEFINITIONS AND BASIC CONCEPTS

Marriage is the legal union of persons of opposite sex. The legality of the union in Greece may be established through celebration according to the dogma or religion of the parties. Marriage of Greek subjects not celebrated is considered as non-existent in Greece.

Live birth is the complete expulsion or extraction from its mother of a product of conception, irrespective of the duration of pregnancy, which, after such separation, breathes or shows any other evidence of life, such as beating of the heart, pulsation of the umbilical cord, or definite movement of voluntary muscles, whether or not the umbilical cord has been cut or the placenta is attached. All live born infants should be registered and counted as such irrespective of the period of gestation or whether alive or dead at the time of registration, and if they die at any time following birth they should also be registered and counted as deaths.

Θάνατος: Η συνεχής και διαρκής εξαφάνιση πάσης ένδειξης ζωής, έπερχομένη καθ' οιονδήποτε χρόνον και κατόπιν γεννήσεως ζώντος οργανισμού. Ο όρισμός εξαιρεί τον θάνατον έμβρύου (γέννησιν νεκρού).

Γέννησις νεκρού: Η γέννησις νεογνού, το όποιον δέν άνέπνευσεν άμα τή έξόδω εκ τής κοιλίας τής μητρός του, ούτε έδειξεν άλλα σημεία ζωής, ως ο καρδιακός κτύπος ή ή εκδηλος κίνησις των έλεγχομένων μυών, διότι επήλθεν ο θάνατος του έμβρύου, μετά κήσιν είκοσι όκτώ πλήρων εβδομάδων και άνω, πρό τής πλήρους έξόδου και άποχωρισμού αυτού εκ τής μητρός.

Ο ύπολογιζόμενος πληθυσμός τής Ελλάδος κατ' έτος, άφορών τας περιόδους 1920-1940 και 1949-1977, ύπολογίζεται μετά εκάστην άπογραφήν, επί τή βάσει του πληθυσμού τής άπογραφής ταύτης και των έν συνεχεία λαβουσών χώραν γεννήσεων ζώντων και θανάτων, καθώς και τής μεταναστευτικής κινήσεως. Επί του παρόντος όμως, και επειδή ή μεταναστευτική κίνησις περιλαμβάνει μόνον τους Έλληνας υπήκοους, λαμβάνεται ύπ' όψιν ή ταξιδιωτική κίνησις. Ειδικώς, διά τά έτη 1968-1977, ο ύπολογισμός του πληθυσμού εις το μέσον του έτους έγένετο επί τή βάσει των άποτελεσμάτων τής άπογραφής τής 14.3.1971.

Γ' ΜΕΤΑΝΑΣΤΕΥΣΙΣ

Πηγή πληροφοριών τής μεταναστευτικής κινήσεως είναι αι Υπηρεσίαι Έλέγχου Διαβατηρίων, αι όποίαι συλλέγουσιν τά σχετικά στοιχεία κατά την είσοδον και έξοδον των ταξιδιωτών εκ τής Χώρας. Εις την μετανάστευσιν περιλαμβάνονται μόνον οι πρός το έξωτερικόν μεταναστεύοντες Έλληνες υπήκοοι, μόνιμοι κάτοικοι τής Ελλάδος. Οι άποδημούντες διακρίνονται εις «μονίμως μεταναστεύσαντας» και εις «προσωρινώς μεταναστεύσαντας».

Ός «μονίμως μεταναστεύοντες» θεωρούνται όσοι Έλληνες υπήκοοι, έχοντες ως μόνιμον κατοικίαν την Ελλάδα, μεταβαίνουν εις μίαν χώραν του έξωτερικού, ίνα εγκατασταθούν εκει διά χρονικόν διάστημα πλέον του έτους.

Ός «προσωρινώς μεταναστεύοντες» θεωρούνται όσοι Έλληνες υπήκοοι, έχοντες ως μόνιμον κατοικίαν την Ελλάδα: α) μεταβαίνουν εις μίαν χώραν του έξωτερικού, διά να μείνουν εκει όλιγώτερον του έτους, πρός εργασίαν άμειβομένην εκ τής χώρας ταύτης, και β) άναχωρούν λόγω ναυτολογήσεως.

Δ' ΠΑΛΙΝΝΟΣΤΗΣΙΣ

Πηγή πληροφοριών τής παλιννοστήσεως είναι αι Υπηρεσίαι Έλέγχου Διαβατηρίων, αι όποίαι συλλέγουσιν τά σχετικά στοιχεία κατά την είσοδον των ταξιδιωτών εις την Χώραν. Εις την παλιννόστησιν περιλαμβάνονται μόνον οι Έλληνες υπήκοοι, μόνιμοι κάτοικοι του έξωτερικού.

Ός «παλιννοστούντες» θεωρούνται οι Έλληνες υπήκοοι οι παραμείναντες συνεχώς επί έν και πλέον έτος εις τινα χώραν του έξωτερικού, οι όποιοι επανέρχονται εις την Ελλάδα με πρόθεσιν να παραμείνουν εις αυτήν, μονίμως ή τουλάχιστον επί χρονικόν διάστημα πλέον του ένός έτους.

Στοιχεία παλιννοστήσεως συγκεντρώνται από του έτους 1968.

Από του μηνός Οκτωβρίου 1977, ή ΕΣΥΕ έπαυσε να καταρτίζη στατιστικάς μεταναστεύσεως και παλιννοστήσεως Έλλήνων υπηκόων (Βλ. ύποσημειωσιν 1, πίνακος II : 34).

Death is the permanent disappearance of all evidence of life at any time after live birth has taken place. This definition therefore excludes foetal deaths.

Stillbirth is the birth of infant which does not breathe after extraction from the mother or show any other evidence of life such as beating of the heart or definite movement of voluntary muscles, as death of the foetus occurred after gestation of twenty-eight completed weeks and over, prior to the complete expulsion or extraction from the mother.

Population estimates for the periods 1920-1940 and 1949-1977 have been based on the population figures from the corresponding census and the births, deaths and migration movement occurring meanwhile. For the time being, however, and given that emigration includes greek citizens only, travel movement is considered. Particularly for the years 1968-1977, the mid-year population of Greece was estimated on the basis of the results of the Population Census of 14.3.1971.

C. EMIGRATION

Data on emigration are provided by the Passport Control Office, which compiles the relative data on the basis of arrivals and departures of passengers. Emigration concerns only Greek citizens permanently residents of Greece, emigrating abroad, distinguished into «permanently emigrating» and «temporarily emigrating».

Permanently emigrating: Greek citizens, permanently residing in Greece, who go abroad to settle there for a period exceeding one year.

Temporarily emigrating: Greek citizens, permanently residing in Greece, who a) go abroad for less than one year to work in and be paid by the destination country, and b) go abroad for signing on.

D. IMMIGRATION

Immigration data are provided by the Passport Control Services which collect the respective data at the travellers' entrance in the Country. Immigration covers only Greek citizens permanently residing abroad.

«**Immigrants**» are Greek citizens who, after having permanently and continually stayed in a foreign country for more than one year, return to Greece for a permanent stay, or at least for a stay exceeding one year.

Immigration data have been collected since 1968.

From Oct. 1977, the NSSG stopped compiling emigration and immigration statistics for Greek citizens (See **note** 1, table II : 34).



Α' ΚΑΤΑΣΤΑΣΙΣ ΠΛΗΘΥΣΜΟΥ (ΑΠΟΓΡΑΦΑΙ ΚΑΙ ΥΠΟΛΟΓΙΣΜΟΙ)
POPULATION CENSUS DATA AND ESTIMATES

Π: 1. Πληθυσμός, επιφάνεια και πυκνότης τοῦ πληθυσμοῦ τῆς Ἑλλάδος⁽¹⁾: 1821 - 1971
Population, area and density of population of Greece⁽¹⁾: 1821 - 1971

Ἔτος ἀπογραφῆς Census year	Πληθυσμός Population	Μεταβολαὶ — Changes		Επιφάνεια εἰς τ.χμ. (8) Area in square km	Κάτοικοι κατὰ τ.χμ. Inhabitants per square km
		Ἀπόλυτοι ἀριθμοὶ Absolute numbers	%		
1821 ⁽²⁾	938.765	—	—	47.516	19,76
1828	753.400	- 185.365	- 19,75	»	15,86
1838	752.077	- 1.323	- 0,18	»	15,83
1839	823.773	71.696	9,53	»	17,34
1840	850.246	26.473	3,21	»	17,89
1841	861.019	10.773	1,27	»	18,12
1842	853.005	- 8.014	- 0,93	»	17,95
1843	915.059	62.054	7,27	»	19,26
1844	930.295	15.236	1,67	»	19,58
1845	960.236	29.941	3,22	»	20,21
1848	986.731	26.495	2,76	»	20,77
1853	1.035.527	48.796	4,95	»	21,79
1856	1.062.627	27.100	2,62	»	22,36
1861 (12 III - 10 V)	1.096.810	34.183	3,22	»	23,08
1870 (2 - 17 V) (3)	1.457.894	361.084	32,92	50.211	29,04
1879 (15 - 21 IV)	1.679.470	221.576	15,20	»	33,45
1889 (16 IV) (4)	2.187.208	507.738	30,23	63.606	34,39
1896 (6 X)	2.433.806	246.598	11,27	»	38,26
1907 (27 X) (5)	2.631.952	198.146	8,14	63.211	41,64
1920 (19 XII) (6)	5.016.889	2.384.937	90,61	127.000	39,50
1928 (16 V)	6.204.684	1.187.795	23,68	129.281 (9)	47,99
1940 (16 X)	7.344.860	1.140.176	18,38	»	56,81
1951 (7 IV) (7)	7.632.801	287.941	3,92	131.990 (9)	57,83
1961 (19 III)	8.388.553	755.752	9,90	»	63,55
1971 (14 III)	8.768.641	380.088	4,53	»	66,43

- (1) Τὰ δεδομένα ἀναφέρονται εἰς τὸν πραγματικὸν πληθυσμὸν.
(2) Πληθυσμὸς ἐξακριβωθείς ἀναδρομικῶς διὰ τῆς ἀπογραφῆς τοῦ 1828.
(3) Μετὰ τὴν προσάρτησιν τῶν Ἰονίων Νήσων τὸ 1864.
(4) Μετὰ τὴν προσάρτησιν τῆς Θεσσαλίας καὶ Ἄρτης τὸ 1881.
(5) Μετὰ τὴν παραχώρησιν μικρᾶς λωρίδος ἐδάφους τῆς Θεσσαλίας τὸ 1897.
(6) Ἐντὸς τῶν ὁρίων τῆς συνθήκης τῆς Λαῶζανης (1923). Δὲν περιλαμβάνεται ὁ πληθυσμὸς καὶ ἡ ἔκτασις τῆς Ἀνατολικῆς Θράκης, Ἴμβρου καὶ Τενέδου, τὰ στοιχεῖα τῶν ὁποίων περιελήφθησαν εἰς τὴν ἀπογραφὴν τοῦ 1920.
(7) Μετὰ τὴν προσάρτησιν τῆς Δωδεκανήσου τὸ 1947.
(8) Περιλαμβάνονται οἱ ἐντὸς τῆς Χώρας ποταμοὶ, λίμναι κλπ.
(9) Ἐπιφάνεια ἐξακριβωθείσα δι' ἐμβαδομετρήσεως γενομένης τὸ 1963 καὶ ἀναθεωρηθείσης τὸ 1973.

- (1) The data relate to «de facto» population.
(2) Estimate based on the 1828 census.
(3) Including Ionian Islands, annexed in 1864.
(4) Including Thessaly and Arta, annexed in 1881.
(5) Excluding a small strip of territory in Thessaly which was ceded in 1897.
(6) Within the boundaries established by the Lausanne Treaty (1923). Excluding population and area of Eastern Thrace, Imbros and Tenedos. Corresponding data were included in the census of 1920.
(7) Including the Dodecanesos, annexed in 1947.
(8) Including inland rivers, lakes etc.
(9) Area measurement of 1963 revised in 1973.

Π: 2. Πληθυσμὸς τῆς Ἑλλάδος κατὰ φύλον, κατὰ τὰς ἀπογραφὰς 1861 - 1971
Population of Greece by sex. Population censuses 1861 - 1971

Ἔτος ἀπογραφῆς Census year	Πληθυσμὸς — Population			Ἐπὶ 100 κατοίκων Per 100 inhabitants		Θήλειες ἐπὶ 100 ἀρρένων Females per 100 males
	Ἀμφότερων τῶν φύλων Both sexes	Ἄρρενες Males	Θήλειες Females	Ἄρρενες Males	Θήλειες Females	
1861	1.096.810	567.334	529.476	52	48	93
1870	1.457.894	754.176	703.718	52	48	93
1879	1.679.470	880.952	798.518	52	48	91
1889	2.187.208	1.133.625	1.053.583	52	48	93
1896	2.433.806	1.266.816	1.166.990	52	48	92
1907	2.631.952	1.324.942	1.307.010	50	50	99
1920	5.016.889	2.495.316	2.521.573	50	50	101
1928	6.204.684	3.076.235	3.128.449	50	50	102
1940	7.344.860	3.658.393	3.686.467	50	50	101
1951	7.632.801	3.721.648	3.911.153	49	51	105
1961	8.388.553	4.091.894	4.296.659	49	51	105
1971 ⁽¹⁾	8.768.641	4.286.748	4.481.624	49	51	105

(1) Δειγματοληπτικὴ ἐπεξεργασία 25% τῶν δελτίων τῆς ἀπογραφῆς πληθυσμοῦ.

(1) 25% sample elaboration of the population census questionnaires.

Π: 3. Ὑπολογιζόμενος πληθυσμὸς εἰς τὸ μέσον τοῦ ἔτους καὶ πυκνότης: 1921-1940
καὶ 1949-1978

Mid-year estimates of population and density: 1921-1940 and 1949-1978

Ἔτος (τὴν 30ὴν Ἰουνίου) Mid-year	Πληθυσμὸς Population	Μεταβολαὶ — Changes		Κάτοικοι κατὰ τ.χμ. (1) Inhabitants per square km
		Ἀπόλυτοι ἀριθμοὶ Absolute numbers	%	
1921	5.049.500	42.000	0,84	39,1
1922	5.097.000	47.500	0,94	39,4
1923	6.010.000	913.000	17,91	46,5
1924	6.000.000	- 10.000	- 0,17	46,4
1925	5.957.500	- 42.500	- 0,71	46,1
1926	6.041.500	84.000	1,41	46,7
1927	6.127.000	85.500	1,42	47,4
1928	6.210.323	83.323	1,36	48,0
1929	6.285.996	75.673	1,22	48,6
1930	6.367.149	81.153	1,29	49,3
1931	6.462.772	95.623	1,50	50,0
1932	6.548.625	80.853	1,25	50,6
1933	6.624.468	80.843	1,24	51,2
1934	6.726.891	102.423	1,55	52,0
1935	6.836.984	110.093	1,64	52,9
1936	6.936.227	99.243	1,45	53,7
1937	7.028.530	92.303	1,33	54,4
1938	7.121.753	93.223	1,33	55,1
1939	7.221.896	100.143	1,41	55,9
1940	7.318.915	97.019	1,34	56,6
1949	7.482.748	56,7
1950	7.566.028	83.280	1,11	57,3
1951	7.646.402	80.374	1,06	57,9
1952	7.733.250	86.848	1,14	58,6
1953	7.817.095	83.845	1,08	59,2
1954	7.893.412	76.317	0,98	59,8
1955	7.965.538	72.126	0,91	60,3
1956	8.031.013	65.475	0,82	60,8
1957	8.096.218	65.205	0,81	61,3
1958	8.173.129	76.911	0,95	61,9
1959	8.258.162	85.033	1,04	62,6
1960	8.327.405	69.243	0,84	63,1
1961	8.398.050	70.645	0,85	63,6
1962	8.448.233	50.183	0,60	64,0
1963	8.479.625	31.392	0,37	64,2
1964	8.510.429	30.804	0,36	64,5
1965	8.550.333	39.904	0,47	64,8
1966	8.613.651	63.318	0,74	65,3
1967	8.716.441	102.790	1,19	66,0
1968 ⁽²⁾	8.740.765	24.324	0,28	66,2
1969 ⁽²⁾	8.772.764	31.999	0,36	66,5
1970 ⁽²⁾	8.792.806	20.042	0,23	66,6
1971	8.831.036	38.230	0,43	66,9
1972	8.888.628	57.592	0,65	67,3
1973	8.929.086	40.458	0,46	67,6
1974	8.962.023	32.937	0,37	67,9
1975	9.046.542	84.519	0,94	68,5
1976	9.167.190	120.648	1,32	69,5
1977	9.268.478	101.288	1,09	70,2
1978	9.359.960	91.482	0,99	70,9

(1) Διὰ τὰ ἔτη 1920-1940, τὰ στοιχεῖα ἀναφέρονται εἰς τὴν ἐπιφάνειαν τῆς Χώρας κατὰ τὸ 1940 (ἤτοι 129.281 τ.χμ.). Ἀπὸ τοῦ 1949 καὶ ἐντεύθεν, τὰ στοιχεῖα ἀναφέρονται εἰς τὴν παροῦσαν ἐπιφάνειαν τῆς Χώρας, συμπεριλαμβανομένης καὶ τῆς Δωδεκανήσου (ἤτοι 131.990 τ.χμ.), ἐξακριβωθεῖσαν δι' ἐμβαδομετρήσεως γενομένης τὸ 1963 καὶ ἀναθεωρηθεῖσαν τὸ 1973.

(2) Ὑπολογισμοὶ ἀναθεωρηθέντες ἐπὶ τῇ βάσει τῶν ἀποτελεσμάτων τῆς ἀπογραφῆς τοῦ πληθυσμοῦ τῆς 14ης Μαρτίου 1971.

(1) For the years 1920-1940, the data relate to the territory of 1940 (i.e. 129.281 square km). Since 1949, the data relate to the present territory, including the Dodecanesos (i.e. 131.990 square km), measured in 1963 and revised in 1973.

(2) Estimates revised on the basis of the results of the population census of March 14, 1971.

II: 4. 'Υπολογιζόμενος πληθυσμός τής 'Ελλάδος εις τὸ μέσον τοῦ ἔτους 1978 κατὰ φύλον καὶ ἡλικίαν
1978 mid-year population estimates by sex and age

Ὅμαδες ἡλικιών	Σύνολον Total	Ἄρρενες Males	Θήλει- Females	Age groups
Σύνολον	9.359.960	4.585.894	4.774.066	Total
0 - 4 ἐτῶν	702.631	362.869	339.762	0 - 4 years
5 - 9 »	723.466	375.017	348.449	5 - 9 »
10 - 14 »	762.954	392.437	370.517	10 - 14 »
15 - 19 »	714.761	368.082	346.679	15 - 19 »
20 - 24 »	667.523	342.849	324.674	20 - 24 »
25 - 29 »	613.585	304.281	309.304	25 - 29 »
30 - 34 »	620.942	302.206	318.736	30 - 34 »
35 - 39 »	560.836	268.489	292.347	35 - 39 »
40 - 44 »	657.722	314.857	342.865	40 - 44 »
45 - 49 »	663.645	321.971	341.674	45 - 49 »
50 - 54 »	588.408	283.600	304.808	50 - 54 »
55 - 59 »	447.563	212.569	234.994	55 - 59 »
60 - 64 »	431.034	200.697	230.337	60 - 64 »
65 - 69 »	428.034	198.856	229.228	65 - 69 »
70 - 74 »	338.620	155.294	183.326	70 - 74 »
75 - 79 »	235.727	100.313	135.414	75 - 79 »
80 - 84 »	119.876	49.836	70.040	80 - 84 »
85 ἐτῶν καὶ ἔνω	82.583	31.671	50.912	85 years and over

II: 5. Πραγματικὸς πληθυσμὸς κατὰ περιοχὰς — De facto population by areas

*Απογραφαι — 1920 - 1971 — Censuses

Ἔτος ἀπογραφῆς Census year	Πληθυσμὸς — Population				Ἐκατοστιαία κατανομή Percent distribution			
	Σύνολον Total	Ἀστικὸς Urban	Ἡμιστικὸς Semi-urban	Ἀγροτικὸς Rural	Σύνολον Total	Ἀστικὸς Urban	Ἡμιστικὸς Semi-urban	Ἀγροτικὸς Rural
1920	5.016.889	1.148.341	760.500	3.108.048	100,0	22,9	15,2	61,9
1928	6.204.684	1.931.937	899.466	3.373.281	100,0	31,1	14,5	54,4
1940	7.344.860	2.411.647	1.086.079	3.847.134	100,0	32,8	14,8	52,4
1951	7.632.801	2.879.994	1.130.188	3.622.619	100,0	37,7	14,8	47,5
1961	8.388.553	3.628.105	1.085.856	3.674.592	100,0	43,3	12,9	43,8
1971	8.768.641	4.667.489	1.019.421	3.081.731	100,0	53,2	11,6	35,2

II: 6. Ἐπιφάνεια, πραγματικὸς πληθυσμὸς καὶ πυκνότης, κατὰ γεωγραφικὸν διαμέρισμα καὶ νομόν.
Ἄπογραφαι 1951, 1961 καὶ 1971 ⁽¹⁾

Area, de facto population and density, by geographic region and department.
1951, 1961 and 1971 censuses ⁽¹⁾

Γεωγραφικὸν διαμέρισμα καὶ νομὸς Geographic region and department	Ἐπιφάνεια εἰς τ.χμ. Area in sq. km		Ἀριθμὸς κατοίκων Number of inhabitants			Αὔξησις % μεταξύ: Percent increase between:		Κάτοικοι κατὰ τ.χμ. Inhabitants per sq. km		
	Μετὰ ἐσ. ὕδ. With inner waters (2)	Ἄνευ ἐσ. ὕδ. Without inner waters	1951	1961	1971	1951- 1961	1961- 1971	1951	1961	1971
Σύνολον Ἑλλάδος—Greece, total	131.990	130.852	7.632.801	8.388.553	8.768.641	9,9	4,5	57,8	63,6	66,4
Περιφέρεια Πρωτευούσης(3)—Greater Athens (3)	428	428	1.378.586	1.852.709	2.540.241	34,4	37,1	3.221,0	4.328,8	5.935,1
Λοιπὴ Στερεὰ Ἑλλάς καὶ Εὐβοία— Rest of Central Greece and Euboea	24.480	24.116	908.433	970.949	992.077	6,9	2,2	37,1	39,7	40,5
Αἰτωλίας καὶ Ἀκαρνανίας— Aetolia and Akarnania	5.447	5.181	220.138	237.738	228.989	8,0	-3,7	40,4	43,6	42,0
Ἀττικῆς (ὑπόλοιπον) (3) — Attica (rest) (3)	3.380	3.377	177.443	205.265	257.608	15,7	25,5	52,5	60,7	76,2
Βοιωτίας—Boeotia	3.211	3.179	106.838	114.256	114.675	6,9	0,4	33,3	35,6	35,7
Εὐβοίας—Euboea	3.908	3.902	164.542	166.097	165.369	0,9	-0,4	42,1	42,5	42,3
Εὐρυτανίας—Evyritania	2.045	1.991	39.678	39.716	29.533	0,1	-25,6	19,4	19,4	14,4
Φθιώτιδος—Phthiotis	4.368	4.365	148.322	160.035	154.542	7,9	-3,4	34,0	36,6	35,4
Φωκίδος—Phocis	2.121	2.121	51.472	47.842	41.361	-7,1	-13,5	24,3	22,6	19,5

Πίναξ — Table II: 6. Συνέχεια — Continued

Γεωγραφικών διαμερίσμων και νομών Geographic region and department	Έπιφάνεια εις τ.χμ. Area in sq. km		Αριθμός κατοίκων Number of inhabitants			Αύξησης % μεταξύ: Percent increase between:		Κάτοικοι κατά τ.χμ. Inhabitants per sq. km		
	Μετὰ ἐσ. ὕδ. With inner waters (2)	* Ἄνευ ἐσ. ὕδ. Without inner waters	1951	1961	1971	1951-1961	1961-1971	1951	1961	1971
Πελοπόννησος—Peloponnesos	21.439	21.381	1.129.022	1.096.390	986.912	- 2,9	-10,0	52,7	51,1	46,0
* Ἀργολίδος—Argolis	2.214	2.212	85.389	90.145	88.698	5,6	- 1,6	38,6	40,7	40,1
* Ἀρκαδίας—Arkadia	4.419	4.414	154.361	135.042	111.263	-12,5	-17,6	34,9	30,6	25,2
* Ἀχαΐας—Achaia	3.209	3.202	228.871	239.206	239.859	4,5	0,3	71,3	74,5	74,7
* Ἠλείας—Ilia (Elis)	2.681	2.645	188.274	188.861	165.056	0,3	-12,6	70,2	70,4	61,6
Κορινθίας—Korinthia	2.289	2.284	113.358	112.505	113.115	- 0,8	0,5	49,5	49,2	49,4
Λακωνίας—Lakonia	3.636	3.636	130.898	118.661	95.844	- 9,3	-19,2	36,0	32,6	26,4
Μεσσηνίας—Messenia	2.991	2.988	227.871	211.970	173.077	- 7,0	-18,3	76,2	70,9	57,9
Ίόνιοι Νήσοι—Ionian Islands	2.307	2.297	228.597	212.573	184.443	- 7,0	-13,2	99,1	92,1	79,9
Ζακύνθου—Zante	406	405	38.062	35.509	30.187	- 6,7	-15,0	93,7	87,5	74,4
Κερκυράς—Corfu	641	634	105.414	101.770	92.933	- 3,5	- 8,7	164,5	158,8	145,0
Κεφαλληνίας—Cephalonia	935	934	54.644	46.314	36.742	-15,2	-20,7	58,4	49,5	39,3
Λευκάδος—Levkas	325	324	30.477	28.980	24.581	- 4,9	-15,2	93,8	89,2	75,6
Ἠπειρος—Epirus	9.203	9.095	330.543	352.604	310.334	6,7	-12,0	35,9	38,3	33,7
* Ἄρτης—Arta	1.613	1.555	72.717	82.630	78.376	13,6	- 5,1	45,1	51,2	48,6
* Θεσπρωτίας—Thesprotia	1.514	1.509	47.299	52.125	40.684	10,2	-21,9	31,2	34,4	26,9
* Ίωννίνων—Yanina	4.990	4.966	153.748	155.326	134.688	1,0	-13,3	30,8	31,1	27,0
* Πρεβέζης—Preveza	1.086	1.065	56.779	62.523	56.586	10,1	- 9,5	52,3	57,6	52,1
Θεσσαλία—Thessaly	13.929	13.897	624.342	689.927	659.913	10,5	- 4,4	44,8	49,5	47,4
Καρδίτσας—Karditsa	2.576	2.559	138.786	152.543	133.776	9,9	-12,3	53,9	59,2	51,9
Λαρίσης—Larisa	5.350	5.338	202.063	230.769	232.226	14,2	0,6	37,8	43,1	43,4
Μαγνησίας—Magnisia	2.636	2.636	155.266	163.834	161.392	5,5	- 1,5	58,9	62,1	61,2
Τρικάλων—Trikala	3.367	3.364	128.227	142.781	132.519	11,4	- 7,2	38,1	42,4	39,4
Μακεδονία—Macedonia	34.177	33.726	1.705.434	1.896.112	1.890.684	11,2	- 0,3	49,9	55,5	55,3
Γρεβενών—Grevena	2.338	2.332	39.910	43.484	35.275	9,0	-18,9	17,1	18,6	15,1
Δράμας—Drama	3.468	3.465	120.492	121.006	91.009	0,4	-24,8	34,7	34,9	26,2
* Ἠμαθίας—Imathia	1.712	1.696	96.439	114.515	118.103	18,7	3,1	56,3	66,9	69,0
Θεσσαλονίκης—Salonika	3.560	3.426	459.956	544.394	710.352	18,4	30,5	129,2	152,9	199,5
Καβάλας—Kavala	2.109	2.093	136.337	140.751	121.593	3,2	-13,6	64,6	66,7	57,7
Καστοριάς—Kastoria	1.685	1.656	46.407	47.487	45.711	2,3	- 3,7	27,5	28,2	27,1
Κιλίκης—Kilkis	2.614	2.589	89.475	102.812	84.375	14,9	-17,9	34,2	39,3	32,3
Κοζάνης—Kozani	3.565	3.550	142.527	152.809	135.709	7,2	-11,2	40,0	42,9	38,1
Πέλλης—Pella	2.506	2.477	116.969	133.224	126.085	13,9	- 5,4	46,7	53,2	50,3
Πιερίας—Pieria	1.506	1.505	86.161	97.697	91.728	13,4	- 6,1	57,2	64,9	60,9
Σερρών—Serres	3.970	3.914	222.549	248.041	202.898	11,5	-22,4	56,1	62,5	51,1
Φλωρίνης—Florina	1.863	1.742	69.391	67.356	52.264	- 2,9	-22,4	37,2	36,2	28,1
Χαλκιδικής—Khalkidiki	2.945	2.945	75.735	79.849	73.850	5,4	- 7,5	25,7	27,1	25,1
* Ἅγιον Όρος (4)—Aghion Oros (4)	336	336	3.086	2.687	1.732	-12,9	-35,5	9,2	8,0	5,2
Θράκη—Thrace	8.578	8.477	336.954	356.555	329.582	5,8	- 7,6	39,3	41,6	38,4
* Έβρου—Evros	4.242	4.213	141.340	157.760	138.988	11,6	-11,9	33,3	37,2	32,8
Ξάνθης—Xanthi	1.793	1.758	89.891	89.594	82.917	- 0,3	- 7,5	50,1	50,2	46,2
Ροδόπης—Rodopi	2.543	2.506	105.723	109.201	107.677	3,3	- 1,4	41,6	42,9	42,3
Νήσοι Αἰγαίου—Aegean Islands	9.113	9.100	528.766	477.476	417.813	- 9,7	-12,5	58,0	52,4	45,8
Δωδεκανήσου—Dodecanesos	2.705	2.705	121.480	123.021	121.017	1,3	- 1,6	44,9	45,5	44,7
Κυκλάδων—Cyclades	2.572	2.572	125.959	99.959	86.337	-20,6	-13,6	49,0	38,9	33,6
Λέσβου—Lesvos	2.154	2.141	154.795	140.251	114.802	- 9,4	-18,1	71,9	65,1	53,3
Σάμου—Samos	778	778	59.709	52.022	41.709	-12,9	-19,8	76,7	66,9	53,6
Χίου—Chios	904	904	66.823	62.223	53.948	- 6,9	-13,3	73,9	68,8	59,7
Κρήτη—Crete	8.336	8.335	462.124	483.258	456.642	4,6	- 5,5	55,4	58,0	54,8
* Ἡρακλείου—Iraklion	2.641	2.641	189.637	208.374	209.670	9,9	0,6	71,8	78,9	79,4
Λασιθίου—Lasithi	1.823	1.823	73.784	73.880	66.226	0,1	-10,4	40,5	40,5	36,3
Ρεθύμνης—Rethymni	1.496	1.496	72.179	69.943	60.949	- 3,1	-12,9	48,2	46,8	40,7
Χανίων—Canea	2.376	2.375	126.524	131.061	119.797	3,6	- 8,6	53,3	55,2	50,4

(1) Έντός των διοικητικών ορίων του 1971 (Απογραφή 14 Μαρτίου).
 (2) Περιλαμβάνονται οι έντος της Χώρας ποταμοί, λίμνες κλπ. Έπιφάνεια εξακριβωθεῖσα δι' εμβαδομετρήσεως γενομένης τὸ 1963 καὶ ἀναθεωρηθείσης τὸ 1973.
 (3) Βάσει τοῦ Ν. Δ. 1147/8.5.1972, διὰ τοῦ ὁποῦο συνεστήθη ὁ Νομὸς Ἀττικῆς, ἐκ τῆς συγχωνεύσεως τῶν Νομῶν Ἀττικῆς καὶ Πειραιῶς ἢ Περιφέρεια Πρωτευούσης ἀποτελεῖ μέρος τοῦ Νομοῦ αὐτοῦ.
 (4) Δὲν ἀποτελεῖ νομὸν, ὡς αὐτοδιοίκητον.

(1) Within the administrative boundaries 1971 (14 March Census).
 (2) Including inland rivers, lakes etc. Area measurement of 1963 revised in 1973.
 (3) On the basis of D.L. 1147/8.5.1972 which provided for the establishment of the Department of Attica after amalgamation of the Attica and the Piraeus Departments; Greater Athens constitutes part of the Department of Attica.
 (4) Aghion Oros does not constitute a department, but an autonomous administration.

Π: 7. 'Επιφάνεια και πληθυσμός τών κατοικημένων νήσων τής 'Ελλάδος
Area and population of inhabited islands of Greece

'Απογραφή 14-3-71 — Census of March 14, 1971

Κατοικημένα νήσους κατά γεωγραφικών διαμερίσματα και νομών Inhabited islands by geographic region and department	'Επιφάνεια εις τ.χμ. Area in sq. km	Πληθυσμός (1) Population	Κατοικημένα νήσους κατά γεωγραφικών διαμερίσματα και νομών Inhabited islands by geographic region and department	'Επιφάνεια εις τ.χμ. Area in sq. km	Πληθυσμός (1) Population
Σύνολον 'Ελλάδος—Greece, total	25.019,391	1.299.789	'Ηλείας—Ilia (Elis)	0,025	5
Περιφέρεια Πρωτεύουσας⁽²⁾—Greater Athens⁽²⁾	0,375	96	Καυκαλιδα—Kalkalida	0,025	5
Ψυτταλεια—Psytthalia	0,375	96	Κορινθίας—Korinthia	0,975	—
Αιολική Στερεά 'Ελλάς και Εύβοια—Rest of Central Greece and Euboea	4.500,200	213.013	'Αλκυονίδες—Alkyonides	0,975	—
Αιτωλίας και 'Ακαρνανίας—Aetolia and Akarnania	3,607	19	Λακωνίας—Lakonia	18,008	586
Βαγιά—Vagia	0,650	3	'Ελαφονήσος—Elafonisos	18,008	586
Φορτί—Forti	0,002	8	Μεσσηνίας—Messenia	27,601	—
Πόρος—Poros	0,025	—	Σφακτιρία—Sfaktiria	3,150	—
Βασιλάδι—Vasiladi	0,005	5	Σαπιάτζα—Sapienza	9,100	—
Θολή—Tholi	0,475	—	Σχιζα—Schiza	12,301	—
Κόμμα—Komma	0,025	—	Πρόιτη—Proti	3,050	—
Παλαεπόταμος—Palaeopotamos	0,675	—	'Ιόνιοι Νήσοι—Ionian Islands	2.301,461	184.443
Προκοπάνιστος—Prokopanistos	0,675	—	Ζακύνθου—Zante	404,871	30.187
Σχινιάς—Schinias	0,250	—	Ζάκυνθος—Zante	402,320	30.180
Τουρλίς—Tourlis	0,825	3	Σταμφάνιον τών Στροφάδων— Stamfanion (Strofades)	2,551	7
'Αττικής (όπόλοιπον)⁽²⁾—Attica (rest)⁽²⁾	598,341	47.512	Κερκύρας—Corfu	639.757	92.933
Παχάκιον—Pachakion	0,030	—	Κέρκυρα—Corfu	592,082	89.578
Αίγινα—Aegina	82,629	9.553	Ποντικονήσιον—Pontikonision	0,005	—
'Αγκίστριον—Anghistrion	11,693	635	Πτυχία—Ptychia	0,525	86
Κύθηρα—Kythera	277,971	3.961	'Ερεικούσσα—Erikoussa	4,449	358
'Αντικύθηρα—Antikythera	20,043	141	Μαθράκιον—Mathrakion	3,100	240
Σαλαμίς—Salamis	94,993	23.065	'Οθωνοί—Oithoni	10,075	418
'Αγιος Γεώργιος (Λοιμοκαθαρτή- ριον)—Aghios Georgios	0,200	—	Πάξι—Paxi	25,322	2.227
Σπέτσαι—Spetses	22,239	3.445	'Αντίπαξος—Antipaxos	4,099	26
Βελοπούλα—Velopoula	1,850	5	Παναγία—Panagia	0,100	—
Σπετσπούλα—Spetsopoula	1,950	19	Κεφαλληνίας—Cephalonia	932,974	36.742
Πόρος—Poros	22,646	4.150	Κεφαλληνία—Cephalonia	781,482	31.787
'Υδρα—Hydra	49,592	2.531	'Ιθάκη—Ithaki	96,262	4.156
Δοκός—Dokos	12,505	7	'Αρκοῦδιον—Arkoudion	4,175	—
Βοιωτίας—Boeotia	0,250	—	'Ατοκος—Atokos	4,375	—
Κτυπονήσιον—Ktyponision	0,250	—	Βρόμωνας—Vromonas	1,000	—
Εύβοίας—Euboea	3.896,377	165.369	Δρακονέρα—Draconera	2,425	2
Εύβοια—Euboea	3.655,073	162.986	Καρλονήσιον—Karlounision	0,750	—
Ποντικονήσιον—Pontikonision	0,375	4	Μάκρη—Makri	1,000	4
Μονολιά—Monolia	0,450	2	'Οξεία—Oxia	4,175	—
Στρογγύλη—Strongyli	0,050	—	Ποντικός—Pontikos	0,750	—
Σκύρος—Skyros	209,499	2.352	Προβάτιον—Provation	1,250	—
Σαρακηνόν—Sarakinon	3,449	—	Κάλαμος—Kalamos	24,879	687
Σκυροπούλα—Skyropoula	3,775	—	Καστός—Kastos	5,726	103
Καβαλλινή—Kavalliani	1,925	—	Πεταλός—Petalos	4,725	3
Μεγαλόνησος Πεταλιών—Megaloni- sios Petalion	17,190	6	Λευκάδος—Lefkas	323,859	24.581
Τραγονήσιον—Tragonision	0,275	5	Λευκάς—Lefkas	302,511	22.917
Χερσονήσιον—Hersonision	3,751	6	Μεγαλήσιον—Meganision	19,848	1.653
Πρασούδα—Prasouda	0,050	4	Μαδουρή—Madouri	0,125	—
Μανδύλου—Mandilou	0,425	4	Σκορπιός—Skorpios	0,875	7
Πάσας—Pasas	0,040	—	Σπάρτη—Sparti	0,500	4
'Αγία Τριάς—Aghia Trias	0,050	—	'Ηπειρος—Epirus	4,349	465
Εύρυτανίας—Evrítania	—	—	'Αρτης—Arta	—	—
Φθιώτιδος—Phthiotis	—	—	Θεσπρωτίας—Thesprotia	—	—
Φοκίδος—Phocis	1,625	113	'Ιωαννίνων—Yanina	4,324	465
Τριζόνια—Trizonia	1,625	113	Νήσος 'Ιωαννίνων (έντός τής λί- μνης)—Yanina Islet (on the Lake)	4,324	465
Πελοπόννησος—Peloponnesos	48,964	604	Πρεβέζης—Preveza	0,025	—
'Αργολίδος—Argolis	2,355	13	Παναγία—Panagia	0,025	—
Κορώνις—Koronis	0,250	12	Θεσσαλία—Thessaly	274,369	9.901
Μπούρτζιον—Bourtzi	0,005	1	Καρδίτσης—Karditsa	—	—
Ψηλλή—Psilli	2,100	—			
'Αρκαδίας—Arkadia	—	—			
'Αχαΐας—Akhaia	—	—			

Πίναξ — Table II: 7. Συνέχεια — Continued

Κατοικημένοι νήσοι κατά γεωγραφικών διαμερίσματα και νομών Inhabited islands by geographic region and department	Έπιφάνεια εις τ.χμ. Area in sq. km	Πληθυσμός (1) Population	Κατοικημένοι νήσοι κατά γεωγραφικών διαμερίσματα και νομών Inhabited islands by geographic region and department	Έπιφάνεια εις τ.χμ. Area in sq. km	Πληθυσμός (1) Population
Λαρίσης—Larisa	—	—	Σύμη—Symi	58,100	2.489
Μαγνησίας—Magnisia	274,369	9.901	Νίμος—Nimos	4,975	6
Άργυρόνησον—Argyronisōn	0,350	5	Σεσκλιόν—Seskliōn	1,800	2
Άλατάς—Alatas	0,550	1	Χάλκη—Khalki	28,110	387
Παλαιόν Τρικέριον—Palaion Trikerion	2,475	40	Άλιμιά—Alimīa	7,425	—
Σκόπελος—Skōpelos	95,479	4.476	Πρασονήσιον—Prasonision	1,525	3
Σκιάθος—Skiathos	47,941	3.901	Τήλος—Tilos	62,825	349
Ρέπιον—Repion	0,050	4	Μεγίστη—Megisti	7,350	264
Τσουγκριά—Tsoungria	1,140	3	Ρῶ—Ro	1,575	—
Άλόννησος—Alonisos	64,468	1.426	Στρογγυλή—Strongyli	1,025	4
Άδελφοί—Adelfi	1,025	—	Κυκλάδων—Cyclades Islands	2.523,969	86.337
Γιοῦρα—Yura	10,945	2	Άνδρος—Andros	379,667	10.457
Κυρά Παναγιά—Kyra Panagia	24,766	14	Θήρα—Thira	75,790	6.196
Περιστέρα—Peristera	14,155	23	Άμοργός—Amorgos	121,065	1.822
Πιπέριον—Piperion	4,250	—	Άναφη—Anafi	38,345	353
Σκάντζουρα—Skantzoura	6,000	1	Γραμβούσσα—Gramvousa	0,675	—
Ψαθούρα—Psathoura	0,775	5	Δονούσα—Donoussa	13,475	149
Τρικάλων—Trikala	—	—	Ήράκλεια—Iraklia	17,595	129
Μακεδονία—Macedonia	386,513	13.800	Θηρασία—Thirasia	9,299	291
Γρεβενών—Grevena	—	—	Ίος—Ios	167,804	1.270
Δράμας—Drama	—	—	Κουφονήσιον—Koufonision	5,700	238
Ήμαθίας—Imathia	—	—	Κάτω Κουφονήσιον—Kato Koufonision	4,450	6
Θεσσαλονικίης—Salonika	—	—	Κέρος—Keros	15,200	7
Καβάλας—Kavala	379,192	13.316	Σχοινούσσα—Schinoussa	7,775	197
Θάσος—Thasos	378,842	13.316	Κέα—Kea	130,578	1.666
Κοϊνυρά—Kinyra	0,350	—	Κύθνος—Kythnos	99,256	1.586
Καστοριάς—Kastoria	—	—	Μακρόνησος—Makronisos	18,321	12
Κιλκίς—Kilkis	—	—	Σέριφος—Serifos	73,232	1.083
Κοζάνης—Kozani	—	—	Μήλος—Milos	150,602	4.499
Πέλλης—Pella	—	—	Φολέγανδρος—Folegandros	32,068	646
Πιερίας—Pieria	—	—	Σίφνος—Sifnos	73,182	2.043
Σερρών—Serres	—	—	Κίμωλος—Kimolos	35,712	1.086
Φλωρίνης—Florina	0,475	39	Άγ. Γεώργιος—Aghios Georgios	0,082	—
Άγιος Άχίλλειος—Aghios Achillios	0,475	39	Άγ. Ευστάθιος—Aghios Eustathios	0,100	—
Χαλκιδικής—Khalkidiki	6,846	445	Πολύαιγος—Polyaigos	17,194	4
Άμολιανή—Amoliani	6,846	445	Ακράθιον—Acrathion	0,275	4
Άγιον Όρος—Aghion Oros (Mount Athos)	—	—	Σίκινος—Sikinos	41,032	331
Θράκη—Thrace	177,977	3.012	Νάξος—Naxos	428,075	14.201
Έβρου—Evros	177,977	3.012	Πάρος—Paros	194,453	6.776
Σαμοθράκη—Samothrace	177,977	3.012	Αντίπαρος—Antiparos	34,704	538
Ξάνθης—Xanthi	—	—	Σύρος—Syros	83,630	18.642
Ροδόπης—Rodopi	—	—	Διδύμη—Didymi	0,475	4
Νήσοι Αιγαίου—Aegean Islands	9.022,910	417.813	Γύαρρος—Yaros	17,275	2
Δωδεκανήσου—Dodecanesos	2.671,603	121.017	Μύκονος—Mykonos	85,481	3.823
Κάλυμνος—Kalymnos	110,875	13.097	Δήλος—Dilos	3,425	16
Άστυπάλαια—Astypalea	96,850	1.139	Ρήνεια—Rinia	13,746	24
Κουνούπι—Kounoupi	1,300	—	Τήνος—Tinos	194,206	8.232
Οφιδούσσα—Ofidoussa	1,800	—	Δύσβατον—Dysvaton	0,025	4
Σύρνα—Syrna	7,825	7	Λέσβου—Lesvos	2.150,164	114.802
Τέλενδος—Telendos	4,650	76	Λέσβος—Lesvos	1.630,378	97.008
Ψέριμος—Pserimos	14,775	108	Λήμνος—Limnos	475,604	17.367
Λίψοι—Lipsi	15,975	597	Άγιος Ευστράτιος—Aghios Eustratios	43,230	422
Λέρος—Leros	52,550	8.494	Κόμπιον—Combion	0,202	—
Κίναρος—Kinaros	4,345	3	Μεγαλονήσιον—Megalonision	0,750	5
Λέβιθα—Levitha	9,225	9	Σάμου—Samos	774,776	41.709
Φαρμακονήσιον—Pharmakonision	0,250	6	Σάμος—Samos	476,198	32.664
Πάτμος—Patmos	34,050	2.432	Ίκαρία—Ikaria	255,257	7.702
Άρκοι—Arki	6,700	46	Φοῦρνοι—Fourni	30,272	1.195
Μαράθος—Marathos	0,350	8	Άγιος Μηνάς—Aghios Minas	2,225	2
Αγαθονήσιον—Agathonision	13,500	160	Θύμιναι—Thimena	9,999	139
Κάρπαθος—Karpathos	301,170	5.420	Σαμιοπούλα—Samiopoula	0,825	7
Κάσος—Kasos	65,975	1.353	Χίου—Chios	902,398	53.948
Σαρία—Saria	21,125	13	Χίος—Chios	841,583	52.487
Κῶς—Kos	290,275	16.650	Οινόουσα—Oinoussae	14,202	966
Νίσυρος—Nisyros	41,400	1.253	Πασάς—Pasas	2,400	8
Γιαλί—Yali	2,750	32	Ψαρά—Psara	39,770	487
Κανδελιούσα—Kandelioussa	1,150	4	Αντίψαρα—Antipsara	4,443	—
Ρόδος—Rhodes	1.398,028	66.606	Κρήτη—Crete	8.302,273	456.642
			Κρήτη (νήσος)—Crete (island)	8.263,213	456.471
			Ήρακλείου—Iraklion	2.629,132	209.670

Πίναξ — Table II: 7. Συνέχεια — Continued

Κατοικημένα νήσοι κατά γεωγραφικών διαμερίσματα και νομών Inhabited islands by geographic region and department	Έπιφάνεια εις τ.χμ. Area in sq. km	Πληθυσμός (1) Population	Κατοικημένα νήσοι κατά γεωγραφικών διαμερίσματα και νομών Inhabited islands by geographic region and department	Έπιφάνεια εις τ.χμ. Area in sq. km	Πληθυσμός (1) Population
Λασιθίου—Lasithi	1 808,564	66.226	Ρεθύμνης—Rethymni	1 494,694	60.949
Λασιθίου (έπι της νήσου Κρήτης) Lasithi (in island Crete)	1 799,189	66.213	Χανίων—Canea	2 369,883	119.797
Χρυση—Chryssi	4,750	—	Χανίων (έπι της νήσου Κρήτης) —Canea (in island Crete)	2 340,198	119.639
Άγιοι Πάντες—Aghii Pantes	0,325	—	Σούδα—Souda	0,100	16
Μικρονήσιον—Mikronision	0,050	—	Γάυδος—Gavdos	29,585	142
Καλυδών—Kalydon	0,100	13			
Κουφονήσιον—Koufonision	4,150	—			

(1) Αί νήσοι μέ παύλαν (—) δέν παρουσιάζουν πληθυσμόν, διότι κατά τήν ημέραν τής απογραφής (14-3-71) δέν ήσαν κατοικημένα, άν και έπλήρουν τούς όρους του άυτοτελους οικισμού.

(2) Βλέπε ύποσημείωσιν (3) πίνακος ΙΙ: 6.

(1) Islands with a (—) in the population column, though complying with the independent locality definition, were not inhabited on the census day of March 14, 1971.

(2) See footnote (3), table II: 6.



Π: 8. 'Αστικός, ήμισιαστικός και άγροτικός πληθυσμός τής Έλλάδος, κατά γεωγραφικόν διαμέρισμα και νομόν

Urban, semi-urban and rural population of Greece, by geographic region and department

Απογραφή 14-3-1971 — Census of March 14, 1971

Γεωγραφικόν διαμέρισμα και νομός Geographic region and department	Πληθυσμός — Population				Κατανομή % — Distribution %			
	Σύνολον Total	'Αστικός Urban	'Ημισιαστικός Semi-urban	'Αγροτικός Rural	Σύνολον Total	'Αστικός Urban	'Ημισιαστικός Semi-urban	'Αγροτικός Rural
Σύνολον Έλλάδος—Greece, total	8.768.641	4.667.489	1.019.421	3.081.731	100,0	53,2	11,7	35,1
Περιφέρεια Πρωτεύουσας(1)—Greater Athens(1)	2.540.241	2.540.241	—	—	100,0	100,0	—	—
Λοιπή Στερεά Έλλάς και Εύβοια—Rest of Central Greece and Euboea	992.077	267.344	270.261	454.472	100,0	27,0	27,2	45,8
Αιτωλία και 'Ακαρνανίας—Aetolia and Akarnania	228.989	54.193	55.033	119.763	100,0	23,7	24,0	52,3
'Αττική(1) (υπόλοιπον)(1)—Attica (rest)(1)	257.608	106.312	101.899	49.397	100,0	41,3	39,5	19,2
Βοιωτίας—Boeotia	114.675	32.242	26.601	55.832	100,0	28,1	23,2	48,7
Εύβοιας—Euboea	165.369	36.300	42.345	86.724	100,0	22,0	25,6	52,4
Εβρουτανίας—Evrítania	29.533	—	4.645	24.888	100,0	—	15,7	84,3
Φθιώτιδος—Phthiotis	154.542	38.297	27.572	88.673	100,0	24,8	17,8	57,4
Φωκίδος—Phocis	41.361	—	12.166	29.195	100,0	—	29,4	70,6
Πελοπόννησος—Peloponnesos	986.912	294.511	122.051	570.350	100,0	29,8	12,4	57,8
'Αργολίδος—Argolis	88.698	19.878	15.224	53.596	100,0	22,4	17,2	60,4
'Αρκαδίας—Arkadia	111.263	20.209	9.494	81.560	100,0	18,2	8,5	73,3
'Αχαΐας—Akhaia	239.859	144.603	3.684	91.572	100,0	60,3	1,5	38,2
'Ηλείας—Iliá (Elis)	165.056	35.214	21.973	107.869	100,0	21,3	13,3	65,4
Κορινθίας—Korinthia	113.115	20.773	29.878	62.464	100,0	18,4	26,4	55,2
Λακωνίας—Lakonia	95.844	13.432	12.405	70.007	100,0	14,0	13,0	73,0
Μεσσηνίας—Messenia	173.077	40.402	29.393	103.282	100,0	23,3	17,0	59,7
Ίονιοι Νήσοι—Ionian Islands	184.443	31.461	32.065	120.977	100,0	17,0	17,4	65,6
Ζακύνθου—Zante	30.187	—	9.346	20.841	100,0	—	31,0	69,0
Κερκύρας—Corfu	92.933	31.461	2.146	59.326	100,0	33,9	2,3	63,8
Κεφαλληνίας—Cephalonia	36.742	—	13.372	23.370	100,0	—	36,4	63,6
Λευκάδος—Lefkas	24.581	—	7.141	17.440	100,0	—	29,1	70,9
Ήπειρος—Epirus	310.334	73.641	25.393	211.300	100,0	23,7	8,2	68,1
'Αρτης—Arta	78.376	20.538	3.428	54.410	100,0	26,2	4,4	69,4
Θεσπρωτίας—Thesprotia	40.684	—	10.045	30.639	100,0	—	24,7	75,3
Ίωννίνων—Yanina	134.688	40.130	8.326	86.232	100,0	29,8	6,2	64,0
Πρεβέζης—Preveza	56.586	12.973	3.594	40.019	100,0	22,9	6,4	70,7
Θεσσαλία—Thessaly	659.913	236.113	104.269	319.531	100,0	35,8	15,8	48,4
Καρδίτσας—Karditsa	133.776	25.830	17.219	90.727	100,0	19,3	12,9	67,8
Λαρίσης—Larisa	232.226	83.447	47.105	101.674	100,0	35,9	20,3	43,8
Μαγνησίας—Magnisia	161.392	88.096	24.384	48.912	100,0	54,6	15,1	30,3
Τρικάλων—Trikala	132.519	38.740	15.561	78.218	100,0	29,2	11,8	59,0
Μακεδονία—Macedonia	1.890.684	870.582	282.812	737.290	100,0	46,0	15,0	39,0
Γρεβενών—Grevena	35.275	—	12.709	22.566	100,0	—	36,0	64,0
Δράμας—Drama	91.009	30.627	19.287	41.095	100,0	33,7	21,2	45,1
'Ημαθίας—Imathia	118.103	47.868	15.616	54.619	100,0	40,5	13,2	46,3
Θεσσαλονίκης—Salonika	710.352	557.360	63.452	89.540	100,0	78,5	8,9	12,6
Καβάλας—Kavala	121.593	46.887	18.527	56.179	100,0	38,6	15,2	46,2
Καστοριάς—Kastoria	45.711	16.043	5.178	24.490	100,0	35,1	11,3	53,6
Κιλίκης—Kilkis	84.375	12.555	13.715	58.105	100,0	14,9	16,2	68,9
Κοζάνης—Kozani	135.709	40.608	12.982	82.119	100,0	29,9	9,6	60,5
Πέλλης—Pella	126.085	35.859	19.458	70.768	100,0	28,5	15,4	56,1
Πιερίας—Pieria	91.728	30.512	18.722	42.494	100,0	33,3	20,4	46,3
Σερρών—Serres	202.898	41.091	48.554	113.253	100,0	20,3	23,9	55,8
Φλωρίνης—Florina	52.264	11.172	3.822	37.270	100,0	21,4	7,3	71,3
Χαλκιδικής—Khalkidiki	73.850	—	30.790	43.060	100,0	—	41,7	58,3
'Αγιον Όρος—Aghion Oros	1.732	—	—	1.732	100,0	—	—	100,0
Θράκη—Thrace	329.582	96.908	41.993	190.681	100,0	29,4	12,7	57,9
Έβρου—Evros	138.988	37.649	27.984	73.355	100,0	27,1	20,1	52,8
Ξάνθης—Xanthi	82.917	27.040	3.232	52.645	100,0	32,6	3,9	63,5
Ροδόπης—Rodopi	107.677	32.219	10.777	64.681	100,0	29,9	10,0	60,1
Νήσοι Αιγαίου—Aegean Islands	417.813	103.579	91.632	222.602	100,0	24,8	21,9	53,3
Δωδεκανήσου—Dodecanesos	121.017	33.100	44.613	43.304	100,0	27,3	36,9	35,8
Κυκλάδων—Cyclades	86.337	16.082	9.798	60.457	100,0	18,6	11,4	70,0
Λέσβου—Lesvos	114.802	24.376	22.246	68.180	100,0	21,2	19,4	59,4
Σάμου—Samos	41.709	—	14.975	26.734	100,0	—	35,9	64,1
Χίου—Chios	53.948	30.021	—	23.927	100,0	55,6	—	44,4
Κρήτη—Crete	456.642	153.109	49.005	254.528	100,0	33,5	10,7	55,8
'Ηρακλείου—Iraklion	209.670	84.710	17.911	107.049	100,0	40,4	8,5	51,1
Λασιθίου—Lasithi	66.226	—	25.229	40.997	100,0	—	38,1	61,9
Ρεθύμνης—Rethymni	60.949	15.373	2.820	42.756	100,0	25,2	4,6	70,2
Χανίων—Canea	119.797	53.026	3.045	63.726	100,0	44,3	2,5	53,2

(1) Βάσει του Ν.Δ. 1147/8.5.1972, διά του οποίου συνστάθη ο Νομός 'Αττικής, εκ τής συγχωνεύσεως των Νομών 'Αττικής και Πειραιώς ή Περιφέρεια Πρωτεύουσας αποτελεί μέρος του Νομού αυτού.

(1) On the basis of D.L. 1147/8.5.1972, which provided for the establishment of the Department of Attica after amalgamation of the Attica and the Piraeus Departments; Greater Athens constitutes part of the Department of Attica.

Π: 9. Πεδινός, ημιορεινός και όρεινός πληθυσμός της Ελλάδος, κατά γεωγραφικών διαμερίσματα και νομών
 Population living in level, semi-mountainous and mountainous areas of Greece,
 by geographic region and department

*Απογραφή 14-3-1971 — Census of March 14, 1971

Γεωγραφικών διαμερίσματα και νομών Geographic region and department	Πληθυσμός — Population				Κατανομή % — Distribution %			
	Σύνολον Total	Πεδινός Level	Ήμιορεινός Semi- mountainous	Όρεινός Mountainous	Σύνολον Total	Πεδινός Level	Ήμιορεινός Semi-moun- tainous	Όρεινός Mountain- ous
Σύνολον Ελλάδος—Greece, total	8 763.641	5 939.058	1 781.689	1 047.894	100,00	67,73	20,32	11,95
Περιφέρεια Πρωτεύουσας (1) — Greater Athens (1)	2 540.241	2 069.462	470.779	—	100,00	81,47	18,53	—
Λοιπή Στερεά Έλλάς και Εύβοια— Rest of Central Greece and Euboea	992.077	457.281	351.739	183.057	100,00	46,09	35,46	18,45
Αιτωλίας και Ακαρνανίας—Aetio- lia and Akarnania	228.989	98.047	86.076	44.806	100,00	42,82	37,59	19,59
Αττικής (όπλοτου) (1) — Attica (rest) (1)	257.608	113.511	138.933	5.164	100,00	44,06	53,93	2,01
Βοιωτίας—Boeotia	114.675	54.788	40.573	19.314	100,00	47,78	35,38	16,84
Εύβοίας—Euboea	165.369	103.061	35.924	26.384	100,00	62,32	21,72	15,96
Εύρυτανίας—Evyritania	29.533	—	—	29.533	100,00	—	—	100,00
Φθιώτιδος—Phthiotis	154.542	81.956	49.057	23.529	100,00	53,03	31,74	15,23
Φωκίδος—Phocis	41.361	5.918	1.176	34.267	100,00	14,31	2,84	82,85
Πελοπόννησος—Peloponnesos	986.912	586.950	220.407	179.555	100,00	59,47	22,33	18,20
Αργολίδος—Argolis	88.698	52.722	18.047	17.929	100,00	59,44	20,35	20,21
Αρκαδίας—Arkadia	111.263	38.561	29.541	43.161	100,00	34,66	26,55	38,79
Αχαΐας—Achaia	239.859	184.246	15.402	40.211	100,00	76,81	6,42	16,77
Ηλείας—Elis	165.056	131.392	18.022	15.642	100,00	79,60	10,92	9,48
Κορινθίας—Korinthia	113.115	54.676	33.344	25.095	100,00	48,34	29,48	22,18
Λακωνίας—Lakonia	95.844	45.851	33.751	16.242	100,00	47,84	35,21	16,95
Μεσσηνίας—Messenia	173.077	79.502	72.300	21.275	100,00	45,94	41,77	12,29
Ίονιοι Νήσοι—Ionian Islands	184.443	131.890	36.584	15.909	100,00	71,51	19,83	8,66
Ζακύνθου—Zante	30.187	23.058	6.980	149	100,00	76,39	23,12	0,49
Κερκύρας—Corfu	92.933	78.069	14.864	—	100,00	84,01	15,99	—
Κεφαλληνίας—Cephalonia	36.742	19.603	12.003	5.136	100,00	53,35	32,67	13,98
Λευκάδος—Lefkas	24.581	11.160	2.737	10.684	100,00	45,40	11,14	43,46
Ήπειρος—Epirus	310.334	127.961	51.070	131.303	100,00	41,23	16,46	42,31
Άρτας—Arta	78.376	43.205	8.139	27.032	100,00	55,13	10,38	34,49
Θεσπρωτίας—Thesprotia	40.684	3.380	17.055	20.249	100,00	8,31	41,92	49,77
Ιωαννίνων—Yanina	134.688	50.514	15.806	68.368	100,00	37,50	11,74	50,76
Πρεβέζης—Preveza	56.586	30.862	10.070	15.654	100,00	54,54	17,80	27,66
Θεσσαλία—Thessaly	659.913	447.967	87.235	124.711	100,00	67,88	13,22	18,90
Καρδίτσας—Karditsa	133.776	97.630	7.061	29.085	100,00	72,98	5,28	21,74
Λαρίσης—Larisa	232.226	159.781	46.137	26.308	100,00	68,80	19,87	11,33
Μαγνησίας—Magnisia	161.392	116.519	13.078	31.795	100,00	72,20	8,10	19,70
Τρικάλων—Trikala	132.519	74.037	20.959	37.523	100,00	55,87	15,82	28,31
Μακεδονία—Macedonia	1 890.684	1 399.758	304.745	186.181	100,00	74,03	16,12	9,85
Γρεβενών—Grevena	35.275	6.601	18.213	10.461	100,00	18,71	51,63	29,66
Δράμας—Drama	91.009	56.316	16.957	17.736	100,00	61,88	18,63	19,49
Ήμαθίας—Imathia	118.103	91.712	2.769	23.622	100,00	77,65	2,35	20,00
Θεσσαλονίκης—Salonika	710.352	684.837	16.334	9.181	100,00	96,41	2,30	1,29
Καβάλας—Kavala	121.593	23.403	72.298	25.892	100,00	19,25	59,46	21,29
Καστοριάς—Kastoria	45.711	11.364	24.978	9.369	100,00	24,86	54,64	20,50
Κιλκίς—Kilkis	84.375	72.883	8.520	2.972	100,00	86,38	10,10	3,52
Κοζάνης—Kozani	135.709	73.833	35.261	26.615	100,00	54,41	25,98	19,61
Πέλλης—Pella	126.085	103.128	9.727	13.230	100,00	81,79	7,72	10,49
Πιερίας—Pieria	91.728	64.002	17.686	10.040	100,00	69,77	19,28	10,95
Σερρών—Serres	202.898	154.499	37.436	10.963	100,00	76,15	18,45	5,40
Φλωρίνης—Florina	52.264	24.969	15.011	12.284	100,00	47,78	28,72	23,50
Χαλκιδικής—Khalkidiki	73.850	32.211	29.555	12.084	100,00	43,62	40,02	16,36
Άγιον Όρος—Aghion Oros	1.732	—	—	1.732	100,00	—	—	100,00
Θράκη—Thrace	329.582	218.026	68.494	43.062	100,00	66,15	20,78	13,07
Έβρου—Evros	138.988	126.990	8.190	3.808	100,00	91,37	5,89	2,74
Ξάνθης—Xanthi	82.917	23.483	34.972	24.462	100,00	28,32	42,18	29,50
Ροδόπης—Rodopi	107.677	67.553	25.332	14.792	100,00	62,74	23,52	13,74
Νήσοι Αιγαίου—Aegean Islands	417.813	233.624	100.084	84.105	100,00	55,92	23,95	20,13
Δωδεκανήσου—Dodecanesos	121.017	75.668	20.654	24.695	100,00	62,53	17,07	20,40
Κυκλάδων—Cyclades	86.337	43.266	29.638	13.433	100,00	50,11	34,33	15,56
Λέσβου—Lesvos	114.802	71.531	24.655	18.616	100,00	62,31	21,48	16,21
Σάμου—Samos	41.709	7.412	11.617	22.680	100,00	17,77	27,85	54,38
Χίου—Chios	53.948	35.747	13.520	4.681	100,00	66,26	25,06	8,68
Κρήτη—Crete	456.642	266.139	90.552	99.951	100,00	58,28	19,83	21,89
Ηρακλείου—Iraklion	209.670	145.013	31.586	33.071	100,00	69,16	15,07	15,77
Λασιθίου—Lasithi	66.226	16.349	31.170	18.707	100,00	24,69	47,06	28,25
Ρεθύμνης—Rethymni	60.949	26.637	7.922	26.390	100,00	43,70	13,00	43,30
Χανίων—Canea	119.797	78.140	19.874	21.783	100,00	65,23	16,59	18,18

(1) Βάσει του Ν.Δ. 1147/8.5.1972, δία του οποίου συστατήθη ο Νομός Αττικής, εκ της συγχωνεύσεως των Νομών Αττικής και Πειραιώς ή Περιφέρεια Πρωτεύουσας αποτελεί μέρος του Νομού αυτού.

(1) On the basis of D.L. 1147/8.5.1972, which provided for the establishment of the Department of Attica after amalgamation of the Attica and the Piraeus Departments; Greater Athens constitutes part of the Department of Attica.

Π: 10. Πολεοδομικά συγκροτήματα κατά τὸ 1971. Ἀπογραφὰι 1951, 1961 καὶ 1971

Urban agglomerations in the year 1971. 1951, 1961 and 1971 censuses

Πολεοδομικά συγκροτήματα (1)	Ἀριθμὸς κατοίκων Number of inhabitants			Ἀπόλυτος ἀύξη- σις μεταξύ: Absolute increase between:		Αύξησης % μεταξύ: Percent increase between:		Urban agglomerations (4)
	1951	1961	1971	1951- 1961	1961- 1971	1951- 1961	1961- 1971	
Πολεοδομικὸν συγκροτήμα Πρωτεύουσας	1.378.586	1.852.709	2.540.241	474.123	687.532	34,4	37,1	Greater Athens
Δ. Ἀθηναίων	555.484	627.564	867.023	72.080	239.459	13,0	38,2	M. of Athens
Δ. Ἀγίας Βαρβάρας	3.481	13.726	26.409	10.245	12.683	294,3	92,4	M. of Aghia Varvara
Δ. Ἀγίας Παρασκευῆς	6.977	12.122	18.345	5.145	6.223	73,7	51,3	M. of Aghia Paraskevi
Δ. Ἀγίου Δημητρίου	4.621	21.365	40.968	16.744	19.603	362,3	91,8	M. of Aghios Dimitrios
Δ. Ἀγίων Ἀναργύρων	8.416	18.448	26.094	10.032	7.646	119,2	41,4	M. of Aghii Anargyri
Δ. Αἰγάλεω	29.464	57.840	79.961	28.376	22.121	96,3	38,2	M. of Aegaleo
Δ. Ἀλίμου	5.703	13.014	26.957	7.311	13.943	128,2	107,1	M. of Alimos
Δ. Ἀμαρουσίου	13.913	20.135	27.112	6.222	6.977	44,7	34,7	M. of Amarousion
Δ. Βύρωνος	31.588	39.079	47.335	7.491	8.256	23,7	21,1	M. of Byron
Δ. Γαλατσίου	9.600	13.743	27.240	4.143	13.497	43,2	98,2	M. of Galatsi
Δ. Γλυφάδας	8.256	12.361	23.449	4.105	11.088	49,7	89,7	M. of Glyfada
Δ. Δάφνης	17.342	23.747	26.608	6.405	2.861	36,9	12,0	M. of Dafni
Δ. Ζωγράφου	16.208	27.185	56.722	10.977	29.537	67,7	108,7	M. of Zographou
Δ. Ἡλιουπόλεως	8.052	27.638	49.215	19.586	21.577	243,2	78,1	M. of Ilioupolis
Δ. Ἡρακλείου	5.360	12.228	24.302	6.868	12.074	128,1	98,7	M. of Iraklion
Δ. Καισαριανῆς	22.093	23.733	26.915	1.640	3.182	7,4	13,4	M. of Kesariani
Δ. Καλλιθέας	46.986	54.720	82.438	7.734	27.718	16,5	50,7	M. of Kallithea
Δ. Κηφισιάς	13.124	14.193	20.082	1.069	5.889	8,1	41,5	M. of Kifisia
Δ. Μοσχάτου	12.905	18.536	22.138	5.631	3.602	43,6	19,4	M. of Moskhaton
Δ. Νέας Ἰωνίας	33.821	48.149	54.906	14.328	6.757	42,4	14,0	M. of Nea Ionia
Δ. Νέας Σμύρνης	22.074	32.856	42.512	10.782	9.656	48,8	29,4	M. of Nea Smyrni
Δ. Νέας Φιλαδέλφειας	10.187	15.564	19.639	5.377	4.075	52,8	26,2	M. of Nea Philadelphia
Δ. Νέων Λιοσίων	5.460	31.810	56.217	26.350	24.407	482,6	76,7	M. of Nea Liossia
Δ. Παλαιῦ Φαλήρου	12.894	22.157	35.066	9.263	12.909	71,8	58,3	M. of Paleon Phaliron
Δ. Περιστερίου	35.733	79.335	118.413	43.602	39.078	122,0	49,3	M. of Peristerion
Δ. Ταύρου	15.013	15.363	15.795	350	432	2,3	2,8	M. of Tavros
Δ. Ὑμηττοῦ	8.968	12.193	13.717	3.225	1.524	36,0	12,5	M. of Hymittos
Δ. Χαϊδαρίου	13.773	24.002	38.121	10.229	14.119	74,3	58,8	M. of Khaidari
Δ. Χαλανδρίου	15.092	25.774	35.944	10.682	10.170	70,8	39,5	M. of Khalandrion
Δ. Χολαργοῦ	2.775	7.637	14.904	4.862	7.267	175,2	95,2	M. of Kholargos
Κ. Ἀργυρουπόλεως	425	4.021	13.956	3.596	9.935	846,1	247,1	C. of Argyroupolis
Κ. Βούλας	2.106	3.864	5.575	1.758	1.711	83,5	44,3	C. of Voula
Κ. Βουλιαγμένης	1.674	1.621	1.469	- 53	-	- 152	- 9,4	C. of Vouliagmeni
Κ. Βριλησσιῶν	1.224	2.352	3.841	1.128	1.489	92,2	63,3	C. of Vrilissia
Κ. Ἐκάλης	817	1.057	1.292	230	235	29,4	22,2	C. of Ekali
Κ. Καματεροῦ	783	3.304	11.382	2.521	8.078	322,0	244,5	C. of Kamateron
Κ. Λυκοβρύσεως	599	1.502	3.213	903	1.711	150,8	113,9	C. of Lycovrisi
Κ. Μελισσιῶν	2.525	3.348	5.374	823	2.026	32,6	60,5	C. of Melissa
Κ. Μεταμορφώσεως	2.807	7.952	16.880	5.145	8.928	183,3	112,3	C. of Metamorphosis
Κ. Νέας Ἐρυθραίας	4.225	6.134	7.583	1.909	1.449	45,2	23,6	C. of Nea Erythraea
Κ. Νέας Πεντέλης	844	1.181	1.453	370	272	45,6	23,0	C. of Nea Pendeli
Κ. Νέας Χαλκηδόνος	3.504	6.695	8.768	3.191	2.073	91,1	31,0	C. of Nea Chalkidon
Κ. Νέου Ψυχικοῦ	3.305	7.560	9.139	4.255	1.579	128,7	20,9	C. of Neon Psychikon
Κ. Παπάγου	- (2)	6.000	8.083	- (2)	2.083	- (2)	34,7	C. of Papagou
Κ. Πεντέλης	1.289	1.794	1.871	505	77	39,2	4,3	C. of Pendeli
Κ. Πετρούπολεως	1.612	8.520	18.631	6.908	10.111	428,5	118,7	C. of Petroupolis
Κ. Πεύκης	2.323	3.763	4.906	1.440	1.143	62,0	30,4	C. of Pevki
Κ. Φιλοθέης	1.538	3.088	4.087	1.550	999	100,8	32,4	C. of Philothei
Κ. Ψυχικοῦ	3.707	7.209	9.053	3.502	1.844	94,5	25,6	C. of Psychikon
Δ. Πειραιῶς	192.626	189.728	187.458	- 2.898	- 2.270	- 1,5	- 1,2	M. of Piraeus
Δ. Ἀγίου Ἰωάννου Ρέντη	5.375	11.204	17.560	5.829	6.356	108,4	56,7	M. of Aghios Ioannis Rendis
Δ. Δραπετσάνου	17.568	14.103	14.586	- 3.465	483	- 19,7	3,4	M. of Drapetsona
Δ. Κερατσινίου	40.179	61.673	67.672	21.494	5.999	53,5	9,7	M. of Keratsinion
Δ. Κορυδαλλοῦ	15.125	30.859	47.335	15.734	16.476	104,0	53,4	M. of Korydalos
Δ. Νικαίας	72.176	83.266	86.269	11.090	3.003	15,4	3,6	M. of Nikea
Δ. Περάματος	4.900	14.694	18.258	9.794	3.564	199,9	24,3	M. of Perama

Δ = Δῆμος, Κ = Κοινότης.

M = Municipality, C = Commune.

Πίναξ — Table II: 10. Συνέχεια — Continued

Πολεοδομικά συγκροτήματα (1)	Ἀριθμὸς κατοίκων Number of inhabitants			Ἀπόλυτος αὐξή- σις μεταξύ: Absolute increase between:		Αὐξησης % μεταξύ: Percent increase between:		Urban agglomerations (1)
	1951	1961	1971	1951- 1961	1961- 1971	1951- 1961	1961- 1971	
Πολεοδομικὸν συγκρότημα Θεσσαλονίκης	302.635	380.648	557.360	78.013	176.712	25,8	46,4	Greater Salonika
Δ. Θεσσαλονίκης	217.049	250.920	345.799	33.871	94.879	15,6	37,8	M. of Salonika
Δ. Ἀμπελοκήπων	10.806	15.619	24.892	4.813	9.273	44,5	59,4	M. of Abelokipi
Δ. Καλαμαριάς	20.260	25.165	36.978	4.905	11.813	24,2	46,9	M. of Kalamaria
Δ. Νεαπόλεως	14.825	17.586	24.903	2.761	4.317	18,6	24,5	M. of Neapolis
Δ. Σταυρουπόλεως	5.273	11.695	21.595	6.422	9.900	121,8	84,7	M. of Stavroupolis
Δ. Συκεῶν	10.388	17.089	24.473	6.701	7.384	64,5	43,2	M. of Sikeae
Κ. Ἁγίου Παύλου	4.707	5.650	6.370	943	720	20,0	12,7	C. of Aghios Pavlos
Κ. Ἐλευθερίου	1.951	4.430	9.159	2.479	4.729	127,1	106,7	C. of Eleftherios
Κ. Ἐυκαρπίας	920	1.162	2.124	242	962	26,3	82,8	C. of Efkarpia
Κ. Ἐβόσμου	2.055	7.713	22.390	5.658	14.677	275,3	190,3	C. of Evosmon
Κ. Μενεμένης	3.615	5.570	8.352	1.955	2.782	54,1	49,9	C. of Menemeni
Κ. Πανοράματος	831	1.042	1.581	211	539	25,4	51,7	C. of Panorama
Κ. Πολίχνης	2.105	6.590	19.382	4.485	12.792	213,1	194,1	C. of Polichni
Κ. Πυλαίας	4.640	5.971	7.793	1.331	1.822	28,7	30,5	C. of Pylea
Κ. Τριανδρίας	3.210	4.446	4.569	1.236	123	38,5	2,8	C. of Triandria
Πολεοδομικὸν συγκρότημα Πατρῶν	94.192	103.985	120.847	9.793	16.862	10,4	16,2	Greater Patras
Δ. Πατρῶν	87.570	96.100	112.228	8.530	16.128	9,7	16,8	M. of Patras
Κ. Ἁγίου Γεωργίου Ρίου ..	410	968	1.087	558	119	136,1	12,3	C. of Aghios Geor. Rion
Κ. Βερναρδαϊκῶν	264	317	274	53	— 43	20,1	— 13,6	C. of Vernardeika
Κ. Βραχναϊκῶν	2.033	2.185	1.956	152	— 229	7,5	— 10,5	C. of Vrachneika
Κ. Μυτιλογίου	955	1.006	1.027	51	21	5,3	2,1	C. of Midiloglion
Κ. Μονοδενδρίου	311	327	321	16	— 6	5,1	— 1,8	C. of Monodendrion
Κ. Ὀβριᾶς	788	851	1.293	63	442	8,0	51,9	C. of Ovrria
Κ. Παραλίας	837	1.143	1.589	306	446	36,6	39,0	C. of Paralia
Κ. Ρογιτικῶν	543	632	682	89	50	16,4	7,9	C. of Rogitika
Κ. Τσουκαλαϊκῶν	481	456	390	— 25	— 66	— 5,2	— 14,5	C. of Tsoukaleika
Πολεοδομικὸν συγκρότημα Βόλου	73.877	81.072	88.096	7.195	7.024	9,7	8,7	Greater Volos
Δ. Βόλου	51.144	49.221	51.290	— 1.923	2.069	— 3,8	4,2	M. of Volos
Δ. Νέας Ἰωνίας	13.946	18.203	19.955	4.257	1.752	30,5	9,6	M. of Nea Ionia
Κ. Ἁγίας Παρασκευῆς	746	1.160	1.713	414	553	55,5	47,7	C. of Agia Paraskevi
Κ. Ἁγίου Γεωργίου Ἰωλκοῦ ..	1.107	3.483	4.527	2.376	1.044	214,6	30,0	C. of Aghios Georgios Iolkou
Κ. Ἁγίου Ὀνούφριου	430	482	494	52	12	12,1	2,5	C. of Aghios Onoufrios
Κ. Ἀγριάς	2.846	3.296	3.538	450	242	15,8	7,3	C. of Agria
Κ. Ἄλλης Μεριᾶς	771	836	976	65	140	8,4	16,7	C. of Alli Meria
Κ. Ἀνακασίας	721	933	1.192	212	259	29,4	27,8	C. of Anakassia
Κ. Ἄνω Βόλου	532	597	614	65	17	12,2	2,8	C. of Ano Volos
Κ. Διμηνίου	866	1.080	1.276	214	196	24,7	18,1	C. of Diminon
Κ. Μελισσατικῶν	460	812	1.148	352	336	76,5	41,4	C. of Melissatika
Κ. Νέων Παγασῶν	308	969	1.373	661	404	214,6	41,7	C. of Neon Pagason
Πολεοδομικὸν συγκρότημα Ἡρακλείου	58.285	69.983	84.710	11.698	14.727	20,1	21,0	Greater Iraklion
Δ. Ἡρακλείου	55.373	64.337	78.209	8.964	13.872	16,2	21,6	M. of Iraklion
Κ. Νέας Ἀλικαρνασσοῦ	2.912	5.646	6.501	2.734	855	93,9	15,1	C. of Alikarnassos
Πολεοδομικὸν συγκρότημα Χανίων	41.668	50.789	53.026	9.121	2.237	21,9	4,4	Greater Canea
Δ. Χανίων	33.780	38.467	40.564	4.687	2.097	13,9	5,5	M. of Canea
Κ. Βαμβακοπούλου	537	608	679	71	71	13,2	11,7	C. of Vamvakopoulos
Κ. Μουρνιῶν	1.962	2.595	3.134	633	539	32,3	20,8	C. of Mournia
Κ. Νεροκουρού	1.608	1.921	2.077	313	156	19,5	8,1	C. of Nerokouros
Κ. Περιβολίων	1.642	1.660	1.589	18	— 71	1,1	— 4,3	C. of Perivolia
Κ. Σούδας	2.139	5.538	4.983	3.399	— 555	159,0	— 10,0	C. of Souda
Πολεοδομικὸν συγκρότημα Ἁγρινίου	26.657	33.281	41.794	6.624	8.513	24,8	25,6	Greater Agrinon
Δ. Ἁγρινίου	21.025	26.368	32.654	5.343	6.286	25,4	23,8	M. of Agrinion
Κ. Ἁγίου Κωνσταντίνου	2.753	3.536	4.750	783	1.214	28,4	34,3	C. of Aghios Constantinos

Πίναξ — Table II: 10. Συνέχεια — Continued

Πολεοδομικά συγκροτήματα (1)	Ἀριθμὸς κατοίκων Number of inhabitants			Ἀπόλυτος αὐξή- σις μεταξύ: Absolute increase between:		Αὐξήσις % μεταξύ: Percent increase between:		Urban agglomerations (1)
	1951	1961	1971	1951- 1961	1961- 1971	1951- 1961	1961- 1971	
Κ. Δοκιμίου	1.616	1.957	2.108	341	151	21,1	7,7	C. of Docimion
Κ. Ἐλαιοφύτου	672	716	1.038	44	322	6,5	45,0	C. of Eleofiton
Κ. Μεγάλης Χώρας	591	704	1.244	113	540	19,1	76,7	C. of Meghali Khora
Πολεοδομικὸν συγκροτήμα Καλαμάτας	40.956	41.340	40.402	384	- 938	0,9	- 2,3	Greater Kalamata
Δ. Καλαμάτας	40.069	40.311	39.462	242	- 849	0,6	- 2,1	M. of Kalamata
Κ. Ἀσπροχώματος	887	1.029	940	142	- 89	16,0	- 8,6	C. of Asprokhoma
Πολεοδομικὸν συγκροτήμα Κατερίνης	26.503	30.095	30.512	3.592	417	13,6	1,4	Greater Katerini
Δ. Κατερίνης	25.432	28.965	29.336	3.533	371	13,9	1,3	M. of Katerini
Κ. Περιστάσεως	1.071	1.130	1.176	59	46	5,5	4,1	C. of Peristasis
Πολεοδομικὸν συγκροτήμα Χίου	31.047	30.465	30.021	- 582	- 444	- 1,9	- 1,5	Greater Chios
Δ. Χίου	24.451	24.053	24.084	- 398	31	- 1,6	0,1	M. of Chios
Δ. Βροντάδου	4.796	4.702	4.269	- 94	- 433	- 2,0	- 9,2	M. of Vrodadou
Κ. Θυμιανῶν	1.800	1.710	1.668	- 90	- 42	- 5,0	- 2,5	C. of Thymianae
Πολεοδομικὸν συγκροτήμα Αἰγίου	19.892	22.698	23.756	2.806	1.058	14,1	4,7	Greater Aegion
Δ. Αἰγίου	15.699	17.967	18.910	2.268	943	14,4	5,2	M. of Aegion
Κ. Ἁγίου Κωνσταντίνου	543	499	425	- 44	- 74	- 8,1	- 14,8	C. of Aghios Constan- tinos
Κ. Βαλιμιτίκων	687	657	571	- 30	- 86	- 4,4	- 13,1	C. of Valimitika
Κ. Διγελιωτίκων	194	190	162	- 4	- 28	- 2,1	- 14,7	C. of Digeliotika
Κ. Κουλούρας	572	581	652	9	71	1,6	12,2	C. of Couloura
Κ. Ροδοδάφνης	1.036	1.599	1.913	563	314	54,3	19,6	C. of Rododaphni
Κ. Τέμενης	1.161	1.205	1.123	44	- 82	3,8	- 6,8	C. of Temeni
Πολεοδομικὸν συγκροτήμα Ἐρμουπόλεως	27.122	17.231	16.082	- 9.891	- 1.149	- 36,5	- 6,7	Greater Ermoupolis
Δ. Ἐρμουπόλεως	16.971	14.405	13.506	- 2.566	- 899	- 15,1	- 6,2	M. of Ermoupolis
Δ. Ἄνω Σύρου	9.208	2.017	1.673	- 7.191	- 344	- 78,1	- 17,1	M. of Syros
Κ. Μάννα	943	809	903	- 134	94	- 14,2	11,6	C. of Manna
Πολεοδομικὸν συγκροτήμα Σπάρτης	12.633	13.634	13.432	1.001	- 202	7,9	- 1,5	Greater Sparta
Δ. Σπαρτιατῶν	10.959	12.035	11.998	1.076	- 37	9,8	- 0,3	M. of Spartiates
Κ. Μαγούλας	1.674	1.599	1.434	- 75	- 165	- 4,5	- 10,3	C. of Magoula

(1) Οἱ δήμοι καὶ αἱ κοινότητες, ποὺ ἀποτελοῦν πολεοδομικά συγκροτήματα, λαμβάνονται δι' ἕλας τὰς ἀπογραφὰς εἰς τὰ διοικητικὰ ὅρια, τὰ ὁποῖα εἶχαν ἕκαστος τούτων κατὰ τὴν ἀπογραφὴν τοῦ 1971.

(2) Δὲν περιλαμβάνεται ἡ αὐξήσις τῆς Κοινότητος Παπάγου, διότι τὸ 1951 δὲν ἀπεγράφη αὐτοτελῶς, ἀλλ' ὁμοῦ μετὰ τοῦ Δήμου Χολαργοῦ.

(1) The municipalities and communes constituting the urban agglomerations have been taken, for all censuses, in the administrative boundaries each of them held at the census of 1971.

(2) The increase of the Commune of Papagos is not included as, in 1951, it was not enumerated independently, but together with the Municipality of Kholargos.



Π: 11. Πραγματικός πληθυσμός τών πόλεων 10.000 κατοίκων και άνω,
κατά τας απογραφάς 1971 και 1961

De facto population of cities with 10.000 inhabitants and over at the censuses of 1971 and 1961

Πολιτοδομικά συγκροτήματα — Πόλεις	1 9 7 1			1 9 6 1			Urban agglomerations — Cities
	Σύνολον Total	Συγκεν- τρωμένος Con- centrated	Διεσπαρ- μένος Dispersed	Σύνολον Total	Συγκεν- τρωμένος Con- centrated	Διεσπαρ- μένος Dispersed	
* Αθήναι (Πολιτοδομικόν συγκρότημα) . .	2.540.241	2.540.073	168	1.852.709	1.848.409	4.300	Greater Athens
Θεσσαλονίκη » »	557.360	557.124	236	380.648	380.517	131	Greater Salonika
Πάτραι » »	120.847	120.201	646	103.985	103.003	982	Greater Patras
Βόλος » »	88.096	88.008	88	81.072	80.583	489	Greater Volos
* Πράξιλον » »	84.710	84.348	362	69.983	69.459	524	Greater Iraklion (Crete)
Λάρισα	72.336	72.223	113	55.391	55.322	69	Larisa
Χανιά (Πολιτοδομικόν συγκρότημα) . .	53.026	52.928	98	50.789	47.952	2.837	Greater Canea
Καβάλα	46.234	46.214	20	44.517	43.664	853	Kavala
* Αγρίνιον (Πολιτοδομικόν συγκρότημα)	41.794	41.509	285	33.281	32.146	1.135	Greater Agrinion
Καλαμάτα » »	40.402	40.232	170	41.340	40.327	1.013	Greater Kalamata
* Ιωάννινα	40.130	40.130	—	34.997	34.997	—	Tanina
Σέρραι	39.897	39.817	80	40.063	39.932	131	Serres
Λαμία	37.872	37.872	—	21.509	21.506	3	Lamia
Χαλκίς	36.300	36.264	36	24.745	24.745	—	Greater Chalkis
Τρίκαλα	34.794	34.571	223	27.876	27.845	31	Trikala
Ρόδος	32.092	32.081	11	27.393	26.674	719	Rhodes
Κατερίνη (Πολιτοδομ. συγκρότημα) . .	30.512	30.465	47	30.095	29.979	116	Greater Katerini
Χίος » »	30.021	30.014	7	30.465	30.400	65	Greater Chios
Δράμα	29.692	29.690	2	32.195	32.149	46	Drama
Βέροια	29.528	29.452	76	25.765	25.660	105	Verria
Κομοτηνή	28.896	28.896	—	28.355	28.341	14	Komotini
Κέρκυρα	28.630	28.630	—	26.991	26.858	133	Corfu
Καρδίτσα	25.685	25.685	—	23.708	23.603	105	Karditsa
Ξάνθη	24.867	24.862	5	26.377	26.373	4	Xanthi
* Αχαρνάι	24.621	22.664	1.957	11.290	11.260	30	Acharnae
Αίγιον (Πολιτοδομικόν συγκρότημα) . .	23.756	23.697	59	22.698	22.376	322	Greater Aegion
Μυτιλήνη	23.426	22.656	770	25.758	25.744	14	Mytilini
Κοζάνη	23.240	23.239	1	21.537	21.504	33	Kozani
* Αλεξανδρούπολις	22.995	22.986	9	18.712	18.501	211	Alexandroupolis
Κόρινθος	20.773	20.773	—	15.892	15.036	856	Corinth
Πύργος	20.599	20.507	92	20.558	19.068	1.490	Pyrgos
Τρίπολις	20.209	20.177	32	18.500	18.456	44	Tripolis
* Άρτα	19.498	19.498	—	16.899	16.884	15	Arta
* Άργος	18.890	18.263	627	16.712	15.696	1.016	Argos
* Ελευσίς	18.535	17.123	1.412	15.527	13.960	1.567	Eleusis
Σαλαμίς	18.256	18.256	—	11.161	11.155	6	Salamis
Γιαννιτσά	18.151	18.101	50	19.693	19.644	49	Giannitsa
Νάουσα	17.375	17.362	13	15.492	15.347	145	Naousa
Μέγαρα	17.294	17.084	210	15.450	15.106	344	Megara
Πτολεμαίς	16.588	16.588	—	12.747	12.730	17	Ptolemais
* Ερμούπολις (Πολιτοδομ. συγκρότημα)	16.082	16.020	62	17.231	16.884	347	Greater Ermoupolis
Θήβαι	15.971	15.918	53	15.779	13.660	2.119	Thebes
Λεβάδεια	15.445	15.408	37	12.609	12.552	57	Levadia
Καστοριά	15.407	15.344	63	10.162	10.161	1	Kastoria
Ρέθυμνον	14.969	14.895	74	14.999	14.999	—	Rethymnon
* Αμαλίας	14.177	13.587	590	15.468	13.903	1.565	Amalias
* Έδεσσα	13.967	13.640	327	15.534	15.520	14	Edessa
* Σπάρτη (Πολιτοδομικόν συγκρότημα)	13.432	13.310	122	13.634	13.333	301	Greater Sparta
Μεσολογγίον	11.614	11.426	188	11.266	11.126	140	Missolonghi
Πρέβεζα	11.439	11.277	162	11.172	10.865	307	Preveza
* Άνω Λιόσια	11.388	11.245	143	3.348	3.347	1	Ano Liosia
Φλώρινα	11.164	11.164	—	11.933	11.914	19	Florina
* Ορεστιάς	10.727	10.726	1	10.281	10.276	5	Orestias
* Ασπρόπυργος	10.613	10.296	317	5.971	5.845	126	Aspropyrgos
Κιλκίς	10.538	10.538	—	10.963	10.947	16	Kilkis
Τίρναβος	10.451	10.446	5	10.805	10.736	69	Tirnavos



II : 12. Πληθυσμός της 'Ελλάδος κατά μεγάλας ομάδας ηλικιών και φύλων
Population of Greece by sex and by major age groups

'Απογραφαι — 1870-1971 — Censuses

'Ετος απογραφής Census year	'Απόλυτοι αριθμοί — Absolute numbers				'Αναλογία % — Percent			
	Σύνολον Total	ετών 0-14 years	ετών 15-64 years	65 ετών και άνω 65 years and over	Σύνολον Total	ετών 0-14 years	ετών 15-64 years	65 ετών και άνω 65 years and over

ΑΜΦΟΤΕΡΩΝ ΤΩΝ ΦΥΛΩΝ — BOTH SEXES

1870	1.457.894	548.513	856.822	52.559	100	38	59	3
1879 (1)	1.653.310	648.835	946.115	58.360	100	39	57	4
1907 (1)	2.630.381	1.007.458	1.514.534	108.389	100	38	58	4
1920 (2) (1)	5.014.130	1.717.864	3.012.449	283.817	100	34	60	6
1928 (1)	6.184.645	1.989.701	3.832.473	362.471	100	32	62	6
1951	7.632.801	2.198.247	4.923.156	511.398	100	29	64	7
1961	8.388.553	2.243.962	5.457.937	686.654	100	27	65	8
1971 (3)	8.768.372	2.223.904	5.587.352	957.116	100	25	64	11

ΑΡΡΕΝΕΣ — MALES

1870	754.176	283.851	442.836	27.489	100	37	59	4
1879 (1)	854.802	340.550	484.362	29.890	100	40	57	3
1907 (1)	1.324.157	521.125	747.828	55.204	100	39	57	4
1920 (2) (1)	2.493.647	896.186	1.459.030	138.431	100	36	58	6
1928 (1)	3.065.715	1.024.002	1.866.312	175.401	100	33	61	6
1951	3.721.648	1.127.659	2.366.968	227.021	100	30	64	6
1961	4.091.894	1.152.412	2.643.708	295.774	100	28	65	7
1971 (3)	4.286.748	1.142.456	2.725.636	418.656	100	27	63	10

ΘΗΛΕΙΣ — FEMALES

1870	703.718	264.662	413.986	25.070	100	38	59	3
1879 (1)	798.508	308.285	461.753	28.470	100	39	58	3
1907 (1)	1.306.224	486.333	766.706	53.185	100	37	59	4
1920 (2) (1)	2.520.483	821.678	1.553.419	145.386	100	32	62	6
1928 (1)	3.118.930	965.699	1.966.161	187.070	100	31	63	6
1951	3.911.153	1.070.588	2.556.188	284.377	100	28	65	7
1961	4.296.659	1.091.550	2.814.229	390.880	100	25	66	9
1971 (3)	4.481.624	1.081.448	2.861.716	538.460	100	24	64	12

- (1) Δεν περιλαμβάνονται οι μη δηλώσαντες ηλικίαν.
 (2) 'Εντός των ορίων της συνθήκης της Λωζάννης (1923).
 (3) Δειγματοληπτική επεξεργασία 25% των δελτίων της απογραφής.

- (1) Excluding persons of not declared age.
 (2) Within the boundaries of Lausanne Treaty (1923).
 (3) 25% sample elaboration of the census questionnaires.



II : 13. Πληθυσμός της Ελλάδος κατά οικογενειακή κατάσταση και φύλον Population of Greece by marital status and sex

*Απογραφαι — 1861-1971 — Censuses

Έτος απογραφής Census year	*Απόλυτοι αριθμοί — Absolute numbers					*Αναλογία % — Percentage			
	Σύνολον (1) Total	*Άγαμοι Single	*Έγγαμοι Married	Χήροι Widowed	Διεζευγμ. Divorced	*Άγαμοι Single	*Έγγαμοι Married	Χήροι Widowed	Διεζευγμ. Divorced
ΑΜΦΟΤΕΡΩΝ ΤΩΝ ΦΥΛΩΝ — BOTH SEXES									
1861	1.083.988	634.412	368.835	81.041	—	58,50	34,02	7,48	—
1870	1.450.761	856.543	487.370	106.848	—	59,04	33,59	7,37	—
1879	1.653.479	986.683	554.462	112.334	—	59,67	33,53	6,80	—
1907	2.631.952	1.536.921	917.491	175.405	2.135	58,40	34,86	6,66	0,08
1920 (2)	5.015.461	2.890.092	1.766.793	352.637	5.939	57,62	35,23	7,03	0,12
1928	6.148.686	3.400.963	2.270.047	466.163	11.513	55,31	36,92	7,58	0,19
1951	7.605.778	4.160.385	2.878.217	540.526	26.650	54,70	37,84	7,11	0,35
1961	8.388.321	4.127.357	3.665.893	549.256	45.815	49,20	43,70	6,55	0,55
1971 (3)	8.764.732	3.886.236	4.263.524	552.800	62.172	44,34	48,64	6,31	0,71
ΑΡΡΕΝΕΣ — MALES									
1861	554.522	351.237	184.016	19.269	—	63,34	33,19	3,47	—
1870	747.043	478.485	243.120	25.438	—	64,05	32,54	3,41	—
1879	854.971	552.519	277.758	24.694	—	64,62	32,49	2,89	—
1907	1.324.942	831.053	451.435	41.501	953	62,73	34,07	3,13	0,07
1920 (2)	2.494.336	1.554.949	856.864	79.855	2.668	62,34	34,35	3,20	0,11
1928	3.049.866	1.828.184	1.126.018	90.929	4.735	59,94	36,92	2,98	0,16
1951	3.708.624	2.205.168	1.413.298	80.344	9.814	59,46	38,11	2,17	0,26
1961	4.091.743	2.198.438	1.800.664	77.878	14.763	53,73	44,01	1,90	0,36
1971 (3)	4.284.800	2.088.616	2.095.628	80.420	20.136	48,74	48,91	1,88	0,47
ΘΗΛΕΙΣ — FEMALES									
1861	529.466	282.875	184.819	61.772	—	53,43	34,91	11,66	—
1870	703.718	378.058	244.250	81.410	—	53,72	34,71	11,57	—
1879	798.508	434.164	276.704	87.640	—	54,37	34,65	10,98	—
1907	1.307.010	705.868	466.056	133.904	1.182	54,01	35,66	10,24	0,09
1920 (2)	2.521.125	1.335.143	909.929	272.782	3.271	52,96	36,09	10,82	0,13
1928	3.098.820	1.572.779	1.144.029	375.234	6.778	50,75	36,92	12,11	0,22
1951	3.897.154	1.955.217	1.464.919	460.182	16.836	50,17	37,59	11,81	0,43
1961	4.296.578	1.928.919	1.865.229	471.378	31.052	44,90	43,41	10,97	0,72
1971 (3)	4.479.932	1.797.620	2.167.896	472.380	42.036	40,13	48,39	10,54	0,94

(1) Δέν περιλαμβάνονται οι μη δηλώσαντες οικογεν. κατάσταση.

(2) Εντός των ορίων της συνθήκης της Λωζάννης (1923).

(3) Δειγματοληπτική έπεξεργ. 25% των δελτίων της απογραφής.

(1) Excluding persons of not declared marital status.

(2) Within the boundaries of Lausanne Treaty (1923).

(3) 25% sample elaboration of the census questionnaires.

II : 14. Πραγματικός πληθυσμός κατά φύλον και ομάδας ηλικιών De facto population, by sex and age groups

Ομάδες ηλικιών Age groups	Σύνολον Total	*Άρρενες Males	Θήλειες Females	Σύνολον Total	*Άρρενες Males	Θήλειες Females	Σύνολον Total	*Άρρενες Males	Θήλειες Females
ΑΠΟΓΡΑΦΗ 7/4/1951 CENSUS									
Σύνολον—Total	7.632.801	3.721.648	3.911.153	ΑΠΟΓΡΑΦΗ 19/3/1961 CENSUS					
0 - 4 ετών—years	785.156	403.427	381.729	791.795	407.198	384.597	ΑΠΟΓΡΑΦΗ* 14/3/1971 CENSUS*		
5 - 9 »	637.230	328.249	308.981	719.276	370.511	348.765	787.752	405.248	382.504
10 - 14 »	778.065	396.728	381.337	732.891	374.703	358.188	711.420	365.760	345.660
15 - 19 »	784.645	390.401	394.244	622.877	312.611	310.266	724.732	371.448	353.284
20 - 24 »	769.683	377.003	392.680	724.914	355.309	369.605	666.096	338.544	327.552
25 - 29 »	567.049	270.192	296.857	720.580	347.712	372.868	636.176	328.808	307.368
30 - 34 »	477.934	222.927	255.007	708.214	341.930	366.284	504.440	245.176	259.264
35 - 39 »	528.638	256.422	272.216	525.048	253.420	271.628	604.248	283.708	320.540
40 - 44 »	493.060	240.791	252.269	453.265	213.438	239.827	647.716	314.580	333.136
45 - 49 »	416.857	208.784	208.073	502.720	244.292	258.428	664.912	320.780	344.132
50 - 54 »	367.964	170.451	197.513	467.512	229.311	238.201	503.680	243.940	259.740
55 - 59 »	252.129	117.976	134.153	395.958	194.275	201.683	439.796	205.876	233.920
60 - 64 »	260.292	111.277	149.015	336.849	151.410	185.439	480.324	233.064	247.260
65 - 69 »	189.130	87.831	101.299	229.814	103.153	126.661	439.964	211.160	228.804
70 - 74 »	160.706	69.967	90.739	199.546	83.462	116.084	357.696	168.816	188.880
75 ετών και άνω—years and over	164.263	69.222	95.041	257.294	109.159	148.135	268.632	114.872	153.760

* Δειγματοληπτική έπεξεργασία 25% των δελτίων της απογραφής.

* 25% sample elaboration of the census questionnaires.

Π : 15. Πραγματικός πληθυσμός κατά περιοχάς, φύλον, ομάδες ηλικιών και οικογενειακή κατάσταση
De facto population by areas, sex, age groups and marital status

Δειγματοληπτική επεξεργασία 25% των δελτίων της Άπογραφής Πληθυσμού 1971 — 25% sample elaboration of the 1971 Population Census questionnaires

Οικογενειακή κατάσταση Marital status	Σύνολον Total	Όμάδες ηλικιών — Age groups									και άνω 80 and over
		0-14	15-19	20-24	25-29	30-34	35-44	45-54	55-64	65-79	
ΣΥΝΟΛΟΝ ΕΛΛΑΔΟΣ — GREECE, TOTAL											
ΑΜΦΟΤΕΡΩΝ ΤΩΝ ΦΥΛΩΝ — BOTH SEXES											
Σύνολον—Total	8.768.372	2.223.904	666.096	636.176	504.440	604.248	1.312.628	943.476	920.288	778.516	178.600
Άγαμοι—Single	3.886.236	2.222.840	625.016	445.784	192.788	113.876	126.892	62.432	48.820	38.580	9.208
Έγγαμοι—Married	4.263.524	992	40.176	187.492	306.864	481.652	1.151.272	816.612	735.112	481.900	61.452
Χήροι(-αι)—Widowed	552.800	16	116	500	1.072	2.728	17.736	49.708	123.652	250.324	106.948
Διζευγμένοι(-αι)—Divorced	62.172	8	524	2.044	3.496	5.736	16.144	14.276	12.088	7.092	764
Μή δηλώσαντες—Not declared	3.640	48	264	356	220	256	584	448	616	620	228
ΑΡΡΕΝΕΣ — MALES											
Σύνολον—Total	4.286.748	1.142.456	338.544	328.808	245.176	283.708	635.360	449.816	444.224	349.992	68.664
Άγαμοι—Single	2.088.616	1.142.456	334.096	284.120	126.012	68.752	64.700	26.800	21.160	17.260	3.260
Έγγαμοι—Married	2.095.628	—	4.260	43.976	117.876	212.808	563.800	414.660	404.516	291.100	42.632
Χήροι—Widowed	80.420	—	16	88	120	304	1.580	3.572	13.760	38.584	22.396
Διζευγμένοι—Divorced	20.136	—	44	384	1.024	1.664	4.868	4.532	4.512	2.808	300
Μή δηλώσαντες—Not declared	1.948	—	128	240	144	180	412	252	276	240	76
ΘΗΛΕΙΣ — FEMALES											
Σύνολον—Total	4.481.624	1.081.448	327.552	307.368	259.264	320.540	677.268	493.660	476.064	428.524	109.936
Άγαμοι—Single	1.797.620	1.080.384	290.920	161.664	66.776	45.124	62.192	35.632	27.660	21.320	5.948
Έγγαμοι—Married	2.167.896	992	35.916	143.516	188.988	268.844	587.472	401.952	330.596	190.800	18.820
Χήραι—Widowed	472.380	16	100	412	952	2.424	16.156	46.136	109.892	211.740	84.552
Διζευγμένοι—Divorced	42.036	8	480	1.660	2.472	4.072	11.276	9.744	7.576	4.284	464
Μή δηλώσαντες—Not declared	1.692	48	136	116	76	76	172	196	340	380	152
ΑΣΤΙΚΑΙ ΠΕΡΙΟΧΑΙ — URBAN AREAS											
ΑΜΦΟΤΕΡΩΝ ΤΩΝ ΦΥΛΩΝ — BOTH SEXES											
Σύνολον—Total	4.665.888	1.081.716	377.888	403.956	307.212	347.672	727.244	517.212	464.472	362.700	75.816
Άγαμοι—Single	2.116.612	1.081.184	356.424	294.208	127.652	73.900	83.708	41.280	31.224	22.096	4.936
Έγγαμοι—Married	2.207.972	504	20.788	107.580	175.840	267.112	619.160	433.816	352.196	206.008	24.968
Χήροι(-αι)—Widowed	289.836	4	76	300	640	1.688	10.568	30.088	71.604	129.532	45.336
Διζευγμένοι(-αι)—Divorced	49.276	4	400	1.612	2.928	4.808	13.428	11.744	9.148	4.740	464
Μή δηλώσαντες—Not declared	2.192	20	200	256	152	164	380	284	300	324	112
ΑΡΡΕΝΕΣ — MALES											
Σύνολον—Total	2.280.308	555.880	197.944	212.032	151.484	164.056	349.588	241.400	220.192	159.324	28.408
Άγαμοι—Single	1.150.580	555.880	195.588	186.624	83.372	44.028	42.628	17.272	13.264	10.100	1.824
Έγγαμοι—Married	1.079.024	—	2.220	24.916	67.124	118.412	302.136	218.612	197.196	130.724	17.684
Χήροι—Widowed	34.416	—	12	64	88	172	796	1.852	6.260	16.496	8.676
Διζευγμένοι—Divorced	15.108	—	28	272	792	1.324	3.748	3.532	3.340	1.884	188
Μή δηλώσαντες—Not declared	1.180	—	96	156	108	120	280	132	132	120	36
ΘΗΛΕΙΣ — FEMALES											
Σύνολον—Total	2.385.580	525.836	179.944	191.924	155.728	183.616	377.656	275.812	244.280	203.376	47.408
Άγαμοι—Single	966.032	525.304	160.836	107.584	44.280	29.872	41.080	24.008	17.960	11.996	3.112
Έγγαμοι—Married	1.128.948	504	18.568	82.664	108.716	148.700	317.024	215.204	155.000	75.284	7.284
Χήραι—Widowed	255.420	4	64	236	552	1.516	9.772	28.236	65.344	113.036	36.660
Διζευγμένοι—Divorced	34.168	4	372	1.340	2.136	3.484	9.680	8.212	5.808	2.856	276
Μή δηλώσαντες—Not declared	1.012	20	104	100	44	44	100	152	168	204	76
ΗΜΙΑΣΤΙΚΑΙ ΠΕΡΙΟΧΑΙ — SEMI-URBAN AREAS											
ΑΜΦΟΤΕΡΩΝ ΤΩΝ ΦΥΛΩΝ — BOTH SEXES											
Σύνολον—Total	1.019.492	278.004	77.480	71.152	54.768	69.688	151.092	103.828	101.576	90.740	21.164
Άγαμοι—Single	459.344	277.876	72.420	48.588	19.160	11.972	12.968	6.184	4.724	4.344	1.108
Έγγαμοι—Married	495.680	112	4.992	22.288	35.300	57.152	135.404	91.772	83.344	57.800	7.516
Χήροι(-αι)—Widowed	60.240	—	8	68	108	292	1.804	5.036	12.536	27.928	12.460
Διζευγμένοι(-αι)—Divorced	3.784	4	36	152	176	244	852	788	868	612	52
Μή δηλώσαντες—Not declared	444	12	24	56	24	28	64	48	104	56	28

Πίναξ — Table II: 15. Συνέχεια — Continued

Οικογενειακή κατάσταση Marital status	Σύνολον Total	Όμάδες ηλικιών — Age groups									κατ' ένω 80 and over
		0-14	15-19	20-24	25-29	30-34	35-44	45-54	55-64	65-79	
ΑΡΧΑΙΟΙ — MALES											
Σύνολον—Total	507.868	142.396	39.080	40.044	26.316	33.192	75.200	52.048	50.160	41.200	8.232
Άγαμοι—Single	250.348	142.396	38.552	34.788	12.920	7.568	6.796	2.828	2.176	1.984	340
Έγγαμοι—Married	246.468	—	504	5.156	13.312	25.492	67.796	48.496	46.012	34.460	5.240
Χήροι—Widowed	9.324	—	4	8	8	32	192	396	1.592	4.472	2.620
Διευγμένοι—Divorced	1.456	—	4	40	56	88	368	296	316	268	20
Μή δηλώσαντες—Not declared	272	—	16	52	20	12	48	32	64	16	12
ΘΗΛΕΙΣ — FEMALES											
Σύνολον—Total	511.624	135.608	38.400	31.108	28.452	36.496	75.892	51.780	51.416	49.540	12.932
Άγαμοι—Single	208.996	135.480	33.868	13.800	6.240	4.404	6.172	3.356	2.548	2.360	768
Έγγαμοι—Married	249.212	112	4.488	17.132	21.988	31.660	67.608	43.276	37.332	23.340	2.276
Χήραι—Widowed	50.916	—	4	60	100	260	1.612	4.640	10.944	23.456	9.840
Διευγμένοι—Divorced	2.328	4	32	112	120	156	484	492	552	344	32
Μή δηλώσαντες—Not declared	172	12	8	4	4	16	16	16	40	40	16
ΑΓΡΟΤΙΚΑΙ ΠΕΡΙΟΧΑΙ — RURAL AREAS ΑΜΦΟΤΕΡΩΝ ΤΩΝ ΦΥΛΩΝ — BOTH SEXES											
Σύνολον—Total	3.082.992	864.184	210.728	161.068	142.460	186.888	434.292	322.436	354.240	325.076	81.620
Άγαμοι—Single	1.310.280	863.780	196.172	102.988	45.976	28.004	30.216	14.968	12.872	12.140	3.164
Έγγαμοι—Married	1.559.872	376	14.396	57.624	95.724	157.388	396.708	291.024	299.572	218.092	28.968
Χήροι(-αι)—Widowed	202.724	12	32	132	324	748	5.364	14.584	39.512	92.864	49.152
Διευγμένοι(-αι)—Divorced	9.112	—	88	280	392	684	1.864	1.744	2.072	1.740	248
Μή δηλώσαντες—Not declared	1.004	16	40	44	44	64	140	116	212	240	88
ΑΡΧΑΙΟΙ — MALES											
Σύνολον—Total	1.498.572	444.180	101.520	76.732	67.376	86.460	210.572	156.368	173.872	149.468	32.024
Άγαμοι—Single	687.688	444.180	99.956	62.708	29.720	17.156	15.276	6.700	5.720	5.176	1.096
Έγγαμοι—Married	770.136	—	1.536	13.904	37.440	68.904	193.868	147.552	161.308	125.916	19.708
Χήροι—Widowed	36.680	—	—	16	24	100	592	1.324	5.908	17.616	11.100
Διευγμένοι—Divorced	3.572	—	12	72	176	252	752	704	856	656	92
Μή δηλώσαντες—Not declared	496	—	16	32	16	48	84	88	80	104	28
ΘΗΛΕΙΣ — FEMALES											
Σύνολον—Total	1.584.420	420.004	109.208	84.336	75.084	100.428	223.720	166.068	180.368	175.608	49.596
Άγαμοι—Single	622.592	419.600	96.216	40.280	16.256	10.848	14.940	8.268	7.152	6.964	2.068
Έγγαμοι—Married	789.736	376	12.860	43.720	58.284	88.484	202.840	143.472	138.264	92.176	9.260
Χήραι—Widowed	166.044	12	32	116	300	648	4.772	13.260	33.604	75.248	38.052
Διευγμένοι—Divorced	5.540	—	76	208	216	432	1.112	1.040	1.216	1.084	156
Μή δηλώσαντες—Not declared	508	16	24	12	28	16	56	28	132	136	60



II: 16. Πραγματικός και νόμιμος πληθυσμός τῆς Ἑλλάδος, κατὰ γεωγραφικὸν διαμέρισμα καὶ νομόν.
Ἀπογραφὴ πληθυσμοῦ 1971

De facto and de jure population of Greece, by geographic region and department.
1971 population census

Γεωγραφικὸν διαμέρισμα καὶ νομὸς Geographic region and department	Πραγματικὸς πληθυσμὸς—De facto population						Νόμιμος πληθυσμὸς De jure population		
	Σύνολον Total	Συγκεν- τρωμένους Concen- trated	Διεσπαρ- μένους Dis- persed	Ὅμοιη- μῶται Persons enumerat- ed at the place they are re- gistered	Ἐτεροδη- μῶται Persons enumerat- ed at a place other than the one they are re- gistered	Ἄλλο- δαποὶ Foreigners	ἐξ αὐτῶν—Hereof		
							Σύνολον Total	Ἀπογρα- φέντες εἰς ἄλλην Κοι- νότητα Enumerat- ed in another Commune	Προσωρι- νῶς ἀπου- σιάζοντες εἰς τὸ ἐξωτερικόν Tempo- rarily abroad
Σύνολον Ἑλλάδος—Greece, total	8 768 641	8 650 200	118 441	6 636 104	2 039 969	92 568	8 894 981	2 039 969	218 908
Περιφέρεια Πρωτευούσης(1)—Greater Athens(1)	2 540 241	2 540 073	168	1 613 368	870 420	56 453	1 985 221	348 602	23 251
Λοιπὴ Στερεὰ Ἑλλάς καὶ Εὐβοία—Rest of Central Greece and Euboea	992 077	954 708	37 369	800 878	185 080	6 419	1 085 640	267 387	17 375
Αἰτωλίας καὶ Ἀκαρνανίας—Aetolia and Akarnania	228 989	214 606	14 383	189 382	39 218	389	266 372	71 545	5 445
Ἀττικῆς (ὀπίλοιποι)(1)—Attica (rest)(1)	257 608	242 297	15 311	188 233	65 864	3 511	227 915	35 696	3 986
Βοιωτίας—Boeotia	114 675	112 610	2 065	94 210	19 362	1 103	122 170	26 884	1 076
Εὐβοίας—Euboea	165 369	163 554	1 815	140 297	24 486	586	189 901	45 958	3 646
Εὐρυτανίας—Eurytania	29 533	28 013	1 520	26 065	3 435	33	48 017	21 344	608
Φθιώτιδος—Phthiotis	154 542	152 847	1 695	128 056	26 146	340	175 866	46 118	1 692
Φωκίδος—Phocis	41 361	40 781	580	34 635	6 569	157	55 399	19 842	922
Πελοπόννησος—Peloponnesos	986 912	952 324	34 588	833 831	148 601	4 450	1 158 895	305 902	19 162
Ἀργολίδος—Argolis	88 698	83 037	5 661	74 649	13 739	310	95 049	17 957	2 443
Ἀρκαδίας—Arkadia	111 263	109 109	2 154	93 527	17 359	377	145 217	49 582	2 108
Ἀχαιίας—Achaia	239 859	232 670	7 189	195 895	42 251	1 713	258 130	57 083	5 152
Ἠλείας—Ilia (Elis)	165 056	153 873	11 183	147 783	16 826	447	207 955	57 920	2 252
Κορινθίας—Korinthia	113 115	111 589	1 526	91 354	21 087	674	120 729	28 237	1 138
Λακωνίας—Lakonia	95 844	91 876	3 968	79 331	16 124	389	112 696	31 637	1 728
Μεσσηνίας—Messenia	173 077	170 170	2 907	151 292	21 215	570	219 119	63 486	4 341
Ἴονιοι Νῆσοι—Ionian Islands	184 443	180 624	3 819	159 044	24 120	1 279	227 538	60 951	7 543
Ζακύνθου—Zante	30 187	29 992	195	26 403	3 659	125	37 804	10 709	692
Κερκύρας—Corfu	92 933	90 347	2 586	80 727	11 2 4	982	108 4 7	24 024	3 676
Κεφαλληνίας—Cephalonia	36 742	36 103	639	31 324	5 303	115	50 642	16 917	2 401
Λευκάδος—Levkas	24 581	24 182	399	20 590	3 934	57	30 665	9 301	774
Ἠπειρὸς—Epirus	310 334	296 677	13 657	241 836	67 119	1 379	382 785	126 313	14 636
Ἄρτης—Arta	78 376	73 119	5 257	64 386	13 946	44	95 488	28 438	2 364
Θεσπρωτίας—Thesprotia	40 684	38 511	2 173	31 980	8 281	50	50 515	13 708	4 827
Ἰωαννίνων—Yanina	134 688	131 722	2 966	98 172	35 692	824	170 254	67 451	4 631
Πρέβεζης—Preveza	56 586	53 325	3 261	47 298	9 200	88	66 828	16 716	2 814
Θεσσαλία—Thessaly	659 913	651 462	8 451	539 834	117 774	2 305	748 969	167 309	25 826
Καρδίτσας—Karditsa	133 776	131 796	1 980	118 671	14 658	447	175 975	48 441	8 863
Λαρίσης—Larisa	232 226	230 320	1 906	183 794	47 398	1 034	241 098	49 018	8 266
Μαγνησίας—Magnisia	161 392	159 619	1 773	127 994	32 788	610	173 933	42 480	3 484
Τρικάλων—Trikala	132 519	129 727	2 792	109 375	22 930	214	157 58	43 370	5 213
Μακεδονία—Macedonia	1 890 684	1 885 650	5 034	1 437 078	441 981	11 625	1 931 179	427 734	66 367
Γρεβενῶν—Grevena	35 275	35 250	25	29 029	6 214	32	47 823	16 482	2 312
Δράμας—Drama	91 009	90 812	197	76 371	14 487	151	107 487	28 174	2 942
Ἰμαθίας—Imathia	118 103	117 612	491	96 174	21 368	561	120 412	22 153	2 085
Θεσσαλονίκης—Salonika	710 352	709 525	827	443 625	258 671	8 056	577 634	107 796	26 213
Καβάλας—Kavala	121 593	121 195	398	102 237	18 901	455	137 121	31 432	3 452
Καστοριάς—Kastoria	45 711	45 563	148	32 975	12 516	220	45 691	11 374	1 342
Κιλίκης—Kilkis	84 375	84 173	202	68 351	15 754	270	103 274	27 886	7 037
Κοζάνης—Kozani	135 709	135 493	216	109 627	25 642	440	155 600	41 421	4 552
Πέλλης—Pella	126 085	124 823	1 262	110 874	14 895	316	140 438	26 516	3 048
Πιερίας—Pieria	91 728	91 549	179	79 517	11 868	343	102 978	18 946	4 515
Σερρών—Serres	202 898	202 680	218	178 012	24 573	313	244 305	60 389	5 904
Φλωρίνης—Florina	52 264	52 224	40	43 904	8 079	281	57 910	12 555	1 451
Χαλκιδικῆς—Khalkidiki	73 850	73 521	329	65 285	8 406	139	89 360	22 563	1 512
Ἅγιον Ὄρος—Aghion Oros	1 732	1 230	502	1 097	607	28	1 146	47	2
Θράκη—Thrace	329 582	327 332	2 250	284 317	44 778	487	362 857	60 815	17 725
Ἐβρου—Evros	138 988	138 382	606	115 618	23 282	88	156 358	28 306	12 434
Ξάνθης—Xanthi	82 917	81 958	959	72 243	10 476	198	93 022	18 050	2 729
Ροδόπης—Rodopi	107 677	106 992	685	96 456	11 020	201	113 477	14 459	2 562
Νῆσοι Αἰγαίου—Aegean Islands	417 813	410 202	7 611	351 256	61 941	4 616	495 165	125 200	18 709
Δωδεκανήσου—Dodecanesos	121 017	118 438	2 579	95 619	22 287	3 111	119 541	20 313	3 609
Κυκλάδων—Cyclades	86 337	83 942	2 395	74 402	11 426	509	120 324	39 609	6 313
Λέσβου—Lesvos	114 802	113 017	1 785	99 584	14 649	569	135 588	34 140	1 864
Σάμου—Samos	41 709	41 223	486	36 126	5 358	225	55 288	15 254	1 908
Χίου—Chios	53 948	53 582	366	45 525	8 221	202	66 424	15 884	5 015
Κρήτη—Crete	456 642	451 148	5 494	374 662	78 155	3 825	516 732	133 756	8 314
Ἡρακλείου—Iraklion	209 670	207 896	1 774	174 433	32 685	2 552	226 021	47 744	3 844
Λασιθίου—Lasithi	66 226	65 442	784	54 918	11 069	239	80 412	24 034	1 460
Ρεθύμνης—Rethymni	60 949	60 399	550	52 338	8 430	181	78 031	24 421	1 272
Χανίων—Chanea	119 797	117 411	2 386	92 973	25 971	853	132 258	37 557	1 738

(1) Βλέπε ὑποσημείωσιν (1) πίνακες II : 9.

(1) See footnote (1), table II : 9.

II: 17. Πραγματικός πληθυσμός τῆς Ἑλλάδος κατὰ φύλον, ὑπηκοότητα καὶ περιοχὰς
(ἀστικάς, ἡμιαστικάς καὶ ἀγροτικάς)

De facto population of Greece by sex, citizenship and urban, semi-urban and rural areas

Δειγματοληπτικὴ ἐπεξεργασία 25% τῶν δελτίων τῆς Ἀπογραφῆς Πληθυσμοῦ 1971 — 25% sample elaboration of the 1971 Population Census questionnaires

Ἵπηκοότης Citizenship	Σύνολον περιοχῶν All areas			Ἀστικά περιοχὰι Urban areas			Ἡμιαστικά περιοχὰι Semi-urban areas			Ἀγροτικά περιοχὰι Rural areas		
	Σύνολον Total	Ἄρρενες Males	Θῆλειες Females	Σύνολον Total	Ἄρρενες Males	Θῆλειες Females	Σύνολον Total	Ἄρρενες Males	Θῆλειες Females	Σύνολον Total	Ἄρρενες Males	Θῆλειες Females
Σύνολον—Total	8 768.372	4 286.748	4 481.624	4 665.888	2 280.308	2 385.580	1 019.492	507.863	511.624	3 082.992	1 498.572	1 584.420
Ἄμικτῶς ἐλληνικὴ—Pure Greek	8 661.080	4 229.384	4 431.696	4 578.560	2 235.144	2 343.416	1 011.612	503.336	508.276	3 070.908	1 490.904	1 580.004
Ἑλληνικὴ καὶ Η.Π.Α.— Greek - American	6 032	3 700	2 332	3 496	1 936	1 560	548	364	184	1 988	1 400	588
Ἑλληνικὴ καὶ Ξένη—Greek - Foreign	8 300	3 988	4 312	5 896	2 652	3 244	648	376	272	1 756	960	796
Ἰταλικὴ—Italian	2 844	1 532	1 312	2 664	1 420	1 244	108	64	44	72	48	24
Τουρκικὴ—Turkish	17 500	8 240	9 260	16 656	7 732	8 924	404	232	172	440	276	164
Ρωσικὴ (ΕΣΣΔ)—Rus- sian (USSR)	1 172	640	532	1 112	580	532	52	52	—	8	8	—
Βουλγαρικὴ—Bulgarian	208	136	72	132	80	52	52	40	12	24	16	8
Ἀλβανικὴ—Albanian	4 228	2 648	1 580	2 952	1 816	1 136	404	268	136	872	564	308
Ρουμανικὴ—Rumanian	160	84	76	148	76	72	12	8	4	—	—	—
Γιουγκοσλαβικὴ—Yugos- lavian	880	428	452	760	320	440	16	8	8	104	100	4
Κυπριακὴ—Cypriote	7 808	4 904	2 904	7 628	4 820	2 808	68	28	40	112	56	56
Αἰγυπτιακὴ (ΗΑΔ)—Egy- ptian	1 116	708	408	1 084	680	404	8	4	4	24	24	—
Ἀμερικανικὴ (ΗΠΑ)— American (USA)	20 756	11 924	8 832	16 024	8 640	7 384	1 468	992	476	3 264	2 292	972
Βρετανικὴ (Κοινοπολι- τεία)—British (Com- monwealth)	7 528	3 464	4 064	6 924	3 104	3 820	344	196	148	260	164	96
Ἄλλης ὑπηκοότητος μιᾶς χώρας—Other citizen- ship of one foreign country	19 408	10 224	9 184	15 580	8 176	7 404	2 168	1 116	1 052	1 660	932	728
Ἄλλης ὑπηκοότητος δύο χωρῶν—Other citizen- ship of two foreign countries	164	84	80	136	68	68	—	—	—	28	16	12
Ἄνευ ὑπηκοότητος—With- out citizenship	9 188	4 660	4 528	6 136	3 064	3 072	1 580	784	796	1 472	812	660


II: 18. Νοικοκυριά καὶ μέλη αὐτῶν — Households and their members

Ἀπογραφὰι — 1920 - 1971 — Censuses

Ἔτος ἀπογραφῆς	Νοικοκυριά — Households			Census year
	Ἀριθμὸς Number	Μέλη Members	Μέσος ἀριθμὸς μελῶν Average number of members	
1920	1 113 340	4 777 109	4,29	1920
1940	1 676 937	7 124 213	4,25	1940
1951	1 778 470	7 809 198	4,11	1951
1961	2 142 968	8 104 386	3,78	1961
1971 (1)	2 491 916	8 440 292	3,39	1971 (1)

(1) Δειγματοληπτικὴ ἐπεξεργασία 25% τῶν δελτίων τῆς ἀπογραφῆς πληθυσμοῦ.

(1) 25% sample elaboration of the population census questionnaires.



Π: 19. Νοικοκυριά διαμένοντα εις κανονικὰς κατοικίας κατ' ἀριθμὸν μελῶν καὶ δωματίων, τὰ ὁποῖα διαθέτουν, καὶ κατὰ περιοχὰς

Households living in regular dwellings, by number of members, rooms available and areas

Δειγματοληπτικὴ ἐπεξεργασία 25% τῶν δελτίων τῆς Ἀπογραφῆς Πληθυσμοῦ 1971 — 25% sample elaboration of the 1971 Population Census questionnaires

Ἀριθμὸς δωματίων εἰς τὴν διάθεσιν τοῦ νοικοκυριοῦ Number of rooms available by the household	Σύνολον νοικοκυριῶν Total households	Ἀριθμὸς μελῶν τοῦ νοικοκυριοῦ — Number of household members								
		1	2	3	4	5	6	7	8	9

ΣΥΝΟΛΟΝ ΕΛΛΑΔΟΣ — GREECE, TOTAL

Σύνολον—Total	2.478.492	278.332	531.840	527.124	593.052	317.640	145.756	56.056	17.872	6.700	4.120
1 δωμάτιον—room	174.288	76.856	46.492	22.584	15.952	7.096	3.152	1.360	460	204	132
2 δωμάτια—rooms	413.076	76.968	114.632	83.860	74.896	36.520	15.888	6.252	2.444	1.056	560
3 » »	657.156	61.984	158.000	151.160	157.952	77.216	32.364	12.124	4.028	1.464	864
4 » »	701.064	38.724	129.344	159.392	198.060	105.476	45.552	16.732	5.036	1.740	1.008
5 » »	341.176	14.392	54.964	72.836	97.944	56.956	28.156	10.980	3.088	1.184	676
6 » »	120.636	5.120	18.212	24.376	31.572	21.820	12.188	4.868	1.520	540	420
7 » »	41.036	1.908	5.840	7.492	10.152	7.612	4.768	2.116	664	252	232
8 » »	16.304	752	2.340	2.980	3.720	2.816	2.168	932	356	140	100
9 » »	5.576	292	704	904	1.292	1.036	744	376	148	52	28
10 καὶ ἄνω—10 and over	5.484	384	868	1.040	1.076	884	672	288	116	64	92
Δὲν ἐδηλώθη—Not declared	2.696	952	444	500	436	208	104	28	12	4	8

ΑΣΤΙΚΑΙ ΠΕΡΙΟΧΑΙ — URBAN AREAS

Σύνολον—Total	1.359.068	166.600	294.320	310.856	342.060	158.028	58.496	20.056	5.520	1.984	1.148
1 δωμάτιον—room	106.872	52.352	27.520	13.504	8.776	3.124	1.032	364	108	56	36
2 δωμάτια—rooms	225.360	46.168	62.516	48.900	42.408	16.520	5.720	2.036	660	280	152
3 » »	374.196	36.212	91.600	92.996	94.768	39.648	12.844	4.240	1.208	400	280
4 » »	388.524	20.688	72.192	96.396	116.332	54.380	19.628	6.356	1.688	588	276
5 » »	181.240	7.272	28.732	41.680	56.592	29.164	11.868	4.328	1.004	400	200
6 » »	56.240	2.128	8.184	12.164	16.448	10.284	4.740	1.572	476	152	92
7 » »	16.064	628	2.104	3.300	4.404	3.160	1.536	624	196	44	68
8 » »	4.956	228	660	892	1.212	964	596	272	64	44	24
9 » »	1.836	116	252	304	424	332	212	144	44	4	4
10 καὶ ἄνω—10 and over	2.040	152	248	408	412	352	260	112	64	16	16
Δὲν ἐδηλώθη—Not declared	1.740	656	312	312	284	100	60	8	8	—	—

ΗΜΙΑΣΤΙΚΑΙ ΠΕΡΙΟΧΑΙ — SEMI-URBAN AREAS

Σύνολον—Total	275.404	26.892	52.768	56.092	69.932	39.848	19.176	7.084	2.120	952	540
1 δωμάτιον—room	17.784	7.288	4.960	2.376	1.572	864	420	168	72	28	36
2 δωμάτια—rooms	41.540	6.960	10.748	8.420	7.916	4.300	1.860	784	316	168	68
3 » »	62.508	5.336	13.048	13.664	16.428	8.208	3.736	1.380	396	224	88
4 » »	80.200	4.200	13.212	16.924	23.528	13.296	6.092	2.000	560	244	144
5 » »	44.356	1.716	6.664	9.056	12.936	8.020	3.876	1.472	396	156	64
6 » »	17.616	724	2.436	3.540	4.840	3.172	1.840	744	216	52	52
7 » »	6.252	344	960	1.008	1.576	1.184	720	308	84	32	36
8 » »	2.948	124	384	672	684	456	408	144	48	24	4
9 » »	988	48	152	188	204	208	112	40	16	8	12
10 καὶ ἄνω—10 and over	920	48	136	200	220	104	108	44	12	16	32
Δὲν ἐδηλώθη—Not declared	292	104	68	44	28	36	4	—	4	—	4

ΑΓΡΟΤΙΚΑΙ ΠΕΡΙΟΧΑΙ — RURAL AREAS

Σύνολον—Total	844.020	84.840	184.752	160.176	181.060	119.764	68.084	28.916	10.232	3.764	2.432
1 δωμάτιον—room	49.632	17.216	14.012	6.704	5.604	3.108	1.700	828	280	120	60
2 δωμάτια—rooms	146.176	23.840	41.368	26.540	24.572	15.700	8.308	3.432	1.468	608	340
3 » »	220.452	20.436	53.352	44.500	46.756	29.360	15.784	6.504	2.424	840	496
4 » »	232.340	13.836	43.940	46.072	58.200	37.800	19.832	8.376	2.788	908	588
5 » »	115.580	5.404	19.568	22.100	28.416	19.772	12.412	5.180	1.688	628	412
6 » »	46.780	2.268	7.592	8.672	10.284	8.364	5.608	2.552	828	336	276
7 » »	18.720	936	2.776	3.184	4.172	3.268	2.512	1.184	384	176	128
8 » »	8.400	400	1.296	1.416	1.824	1.396	1.164	516	244	72	72
9 » »	2.752	128	300	412	664	496	420	192	88	40	12
10 καὶ ἄνω—10 and over	2.524	184	484	432	444	428	304	132	40	32	44
Δὲν ἐδηλώθη—Not declared	664	192	64	144	124	72	40	20	—	4	4

II: 20. Νοικοκυριά διαμέμοντα εις κανονικὰς ἢ μὴ κανονικὰς κατοικίας, ἀναλόγως τοῦ ἀριθμοῦ τῶν μελῶν των, κατὰ περιοχὰς

Households living in regular or non-regular dwellings, according to the number of their members. Distribution by areas

Δειγματοληπτικὴ ἐπεξεργασία 25 % τῶν δελτίων τῆς Ἀπογραφῆς Πληθυσμοῦ 1971 — 25 % sample elaboration of the 1971 Population Census questionnaires

Ἀριθμὸς μελῶν τοῦ νοικοκυριοῦ Number of household members	Σύνολον — Total		Νοικοκυριά διαμέμοντα εις : — Households living in :							
			Κανονικὰς κατοικίας — Regular dwellings				Μὴ κανονικὰς κατοικίας — Non-regular dwellings			
	Σύνολον — Total		ἐξ ὧν : — of which :		Μοιράζονται τὴν κατοικίαν They share the dwelling		Δὲν μοιράζονται τὴν κατοικίαν They do not share the dwelling		Νοικοκ. Househ. Μέλη Members	
			Νοικοκ. Househ.	Μέλη Members	Νοικοκ. Househ.	Μέλη Members	Νοικοκ. Househ.	Μέλη Members		

ΣΥΝΟΛΟΝ ΕΛΛΑΔΟΣ — GREECE, TOTAL

Σύνολον—Total	2.491.916	8.440.292	2.478.492	8.398.028	118.320	298.880	2.360.172	8.059.148	13.424	42.264
1 μέλος—member	282.268	282.260	278.332	278.324	39.320	39.316	239.012	239.008	3.936	3.936
2 μέλη—members	534.456	1.068.912	531.840	1.063.680	28.132	56.264	503.708	1.007.416	2.616	5.232
3 » »	528.848	1.586.544	527.124	1.581.372	20.000	60.000	507.124	1.521.372	1.724	5.172
4 » »	594.924	2.379.696	593.052	2.372.208	18.424	73.696	574.628	2.298.512	1.872	7.488
5 » »	318.940	1.594.700	317.640	1.588.200	7.736	38.680	309.904	1.549.520	1.300	6.500
6 » »	146.704	880.224	145.756	874.536	2.964	17.784	142.792	856.752	948	5.688
7 » »	56.572	396.004	56.056	392.392	1.224	8.568	54.832	383.824	516	3.612
8 » »	18.128	145.024	17.872	142.976	288	2.304	17.584	140.672	256	2.048
9 » »	6.804	61.236	6.700	60.300	152	1.368	6.548	58.932	104	936
10 μέλη καὶ ἄνω—members and over	4.272	45.692	4.120	44.040	80	900	4.040	43.140	152	1.652

ΑΣΤΙΚΑΙ ΠΕΡΙΟΧΑΙ — URBAN AREAS

Σύνολον—Total	1.363.468	4.423.512	1.359.068	4.411.836	65.508	148.312	1.293.560	4.263.524	4.400	11.676
1 μέλος—member	168.348	168.340	166.600	166.592	27.140	27.136	139.460	139.456	1.748	1.748
2 μέλη—members	295.204	590.408	294.320	587.640	14.808	29.616	279.512	559.024	884	1.768
3 » »	311.344	934.032	310.856	932.568	10.192	30.576	300.664	901.992	488	1.464
4 » »	342.588	1.370.352	342.060	1.368.240	8.544	34.176	333.516	1.334.064	528	2.112
5 » »	158.352	791.760	158.028	790.140	3.120	15.600	154.908	774.540	324	1.620
6 » »	58.728	352.368	58.496	350.976	1.032	6.192	57.464	344.784	232	1.392
7 » »	20.168	141.176	20.056	140.392	524	3.668	19.532	136.724	112	784
8 » »	5.556	44.448	5.520	44.160	80	640	5.440	43.520	36	288
9 » »	1.996	17.964	1.984	17.856	32	288	1.952	17.568	12	108
10 μέλη καὶ ἄνω—members and over	1.184	12.664	1.148	12.272	36	420	1.112	11.852	36	392

ΗΜΙΑΣΤΙΚΑΙ ΠΕΡΙΟΧΑΙ — SEMI-URBAN AREAS

Σύνολον—Total	277.588	982.828	275.404	975.696	17.400	45.304	258.004	930.392	2.184	7.132
1 μέλος—member	27.504	27.504	26.892	26.892	5.152	5.152	21.740	21.740	612	612
2 μέλη—members	53.172	106.344	52.768	105.536	4.412	8.824	48.356	96.712	404	808
3 » »	56.392	169.176	56.092	168.276	3.156	9.468	52.936	158.808	300	900
4 » »	70.244	280.976	69.932	279.728	2.708	10.832	67.224	268.896	312	1.248
5 » »	40.072	200.360	39.848	199.240	1.248	6.240	38.600	193.000	224	1.120
6 » »	19.320	115.920	19.176	115.056	468	2.808	18.708	112.248	144	864
7 » »	7.176	50.232	7.084	49.588	160	1.120	6.924	48.468	92	644
8 » »	2.148	17.184	2.120	16.960	48	384	2.072	16.576	28	224
9 » »	972	8.748	952	8.568	32	288	920	8.280	20	180
10 μέλη καὶ ἄνω—members and over	588	6.384	540	5.852	16	188	524	5.664	48	532

ΑΓΡΟΤΙΚΑΙ ΠΕΡΙΟΧΑΙ — RURAL AREAS

Σύνολον—Total	850.860	3.033.952	844.020	3.010.496	35.412	105.264	808.608	2.905.232	6.840	23.456
1 μέλος—member	86.416	86.416	84.840	84.840	7.028	7.028	77.812	77.812	1.576	1.576
2 μέλη—members	186.080	372.160	184.752	369.504	8.912	17.824	175.840	351.680	1.328	2.656
3 » »	161.112	483.336	160.176	480.528	6.652	19.956	153.524	460.572	936	2.808
4 » »	182.092	728.368	181.060	724.240	7.172	28.688	173.888	695.552	1.032	4.128
5 » »	120.516	602.580	119.764	598.820	3.368	16.840	116.396	581.980	752	3.760
6 » »	68.656	411.936	68.084	408.504	1.464	8.784	66.620	399.720	572	3.432
7 » »	29.228	204.596	28.916	202.412	540	3.780	28.376	198.632	312	2.184
8 » »	10.424	83.392	10.232	81.856	160	1.280	10.072	80.576	192	1.536
9 » »	3.836	34.524	3.764	33.876	88	792	3.676	33.084	72	648
10 μέλη καὶ ἄνω—members and over	2.500	26.644	2.432	25.916	28	292	2.404	25.624	68	728

II: 21. Νοικοκυριά διαμένοντα εις κανονικὰς κατοικίας, ἀναλόγως τοῦ ἀριθμοῦ τῶν μελῶν κατὰ δωμάτιον καὶ τοῦ εἴδους τῶν ἀνέσεων, τὰς ὁποίας διαθέτουν, κατὰ περιοχὰς

Households living in regular dwellings, according to the facilities available and the number of persons per room. Distribution by areas

Δειγματοληπτικὴ ἐπεξεργασία 25% τῶν δελτίων τῆς Ἀπογραφῆς Πληθυσμοῦ 1971 — 25% sample elaboration of the 1971 Population Census questionnaires

Ἀριθμὸς ἀτόμων κατὰ δωμάτιον Number of persons per room	Σύνολον Total		Μαγειρεῖον Kitchen		Λουτρὸν ἢ ντουζ Bath or shower		Ἡλεκτρικὸν φῶς Electric light		Ἀποχωρητήριον W. C.	
	Νοικοκυριά Households	Μέλη Members	Νοικοκυριά Households	Μέλη Members	Νοικοκυριά Households	Μέλη Members	Νοικοκυριά Households	Μέλη Members	Νοικοκυριά Households	Μέλη Members

ΣΥΝΟΛΟΝ ΕΛΛΑΔΟΣ—GREECE, TOTAL

Σύνολον—Total	2.478.492	8.398.028	1.833.464	6.367.576	891.544	2.924.500	2.200.292	7.479.388	2.300.600	7.832.496
Κάτω τοῦ 1,0—Less than 1,0	1.030.052	2.566.308	888.868	2.280.884	464.316	1.216.576	938.920	2.385.876	973.444	2.458.444
1,0—1,4	922.664	3.390.876	690.964	2.766.100	330.476	1.267.916	834.496	3.118.748	865.172	3.226.048
1,5—1,9	228.648	1.073.444	149.028	758.884	54.876	259.544	199.168	941.300	210.460	994.352
2,0—2,9	214.816	959.400	87.684	464.368	33.488	145.992	172.148	769.768	186.936	840.404
3,0—3,9	47.052	229.252	11.628	69.768	4.720	19.528	33.220	157.524	37.852	182.252
4,0 καὶ ἄνω—and over	32.564	171.592	3.748	23.208	2.692	12.352	20.080	100.416	24.308	124.708
Μὴ δηλωθεὶς ἀριθμὸς δωματίων —Not declared number of rooms	2.696	7.156	1.544	4.364	976	2.592	2.260	5.756	2.428	6.288

ΑΣΤΙΚΑΙ ΠΕΡΙΟΧΑΙ—URBAN AREAS

Σύνολον—Total	1.359.068	4.411.836	1.019.284	3.405.760	782.492	2.534.784	1.329.432	4.317.476	1.347.240	4.375.976
Κάτω τοῦ 1,0—Less than 1,0	570.556	1.400.764	505.484	1.274.588	400.432	1.027.888	562.984	1.386.280	568.036	1.396.248
1,0—1,4	526.544	1.871.336	395.664	1.543.964	294.180	1.111.920	516.132	1.843.104	522.252	1.861.692
1,5—1,9	116.188	521.276	73.008	360.776	49.436	230.600	113.284	508.260	115.004	516.332
2,0—2,9	107.472	447.260	38.520	193.400	30.744	133.072	102.468	427.632	105.320	439.188
3,0—3,9	21.916	95.412	4.132	22.560	4.336	17.696	20.116	86.896	21.164	91.816
4,0 καὶ ἄνω—and over	14.652	71.460	1.448	7.684	2.500	11.364	12.796	61.216	13.768	66.488
Μὴ δηλωθεὶς ἀριθμὸς δωματίων —Not declared number of rooms	1.740	4.328	1.028	2.788	864	2.244	1.652	4.088	1.696	4.212

ΗΜΙΑΣΤΙΚΑΙ ΠΕΡΙΟΧΑΙ—SEMI-URBAN AREAS

Σύνολον—Total	275.404	975.696	205.412	744.464	58.708	207.864	246.668	883.340	259.836	927.048
Κάτω τοῦ 1,0—Less than 1,0	115.292	305.844	98.880	270.852	33.724	99.128	106.608	289.488	110.720	297.240
1,0—1,4	101.684	392.152	77.352	320.344	20.372	86.000	92.224	364.248	96.628	378.460
1,5—1,9	25.384	122.556	16.920	87.576	2.832	14.684	22.556	110.228	23.936	116.388
2,0—2,9	23.684	107.012	10.212	53.388	1.480	6.660	19.048	87.616	21.036	96.360
3,0—3,9	5.324	26.664	1.408	8.508	184	896	3.808	19.400	4.512	22.804
4,0 καὶ ἄνω—and over	3.744	20.708	488	3.364	64	320	2.196	11.812	2.752	15.156
Μὴ δηλωθεὶς ἀριθμὸς δωματίων —Not declared number of rooms	292	760	152	432	52	176	228	548	252	640

ΑΓΡΟΤΙΚΑΙ ΠΕΡΙΟΧΑΙ—RURAL AREAS

Σύνολον—Total	844.020	3.010.496	608.768	2.217.352	50.344	181.852	624.192	2.278.572	693.524	2.529.472
Κάτω τοῦ 1,0—Less than 1,0	344.204	859.700	284.504	735.444	30.160	89.560	269.328	710.108	294.688	764.956
1,0—1,4	294.436	1.127.388	217.948	901.792	15.924	69.996	226.140	911.396	246.292	985.896
1,5—1,9	87.076	429.612	59.100	310.532	2.608	14.260	63.328	322.812	71.520	361.632
2,0—2,9	83.660	405.128	38.952	217.580	1.264	6.260	50.632	254.520	60.580	304.856
3,0—3,9	19.812	107.176	6.088	38.700	200	936	9.296	51.228	12.176	67.632
4,0 καὶ ἄνω—and over	14.168	79.424	1.812	12.160	128	668	5.088	27.388	7.788	43.064
Μὴ δηλωθεὶς ἀριθμὸς δωματίων —Not declared number of rooms	664	2.068	364	1.144	60	172	380	1.120	480	1.436

II : 22. Μέλη νοικοκυριών έγκατασταθέντα εις άστικάς, ήμισυτικάς και άγροτικάς περιοχάς και άναχωρήσαντα από τας περιοχάς αὐτάς, μετά τὸ 1965, καθ' ἡλικίαν καὶ φύλον

Household members migrating to and from urban, semi-urban and rural areas, after 1965, by age and sex

Δημογραφικὴ ἐπεξεργασία 5% τὸν δελτίον τῆς ἀπογραφῆς Πληθυσμοῦ 1971—5% sample elaboration of the 1971 Population Census questionnaires

Έγκαταστηθέντες καὶ ἀναχωρήσαντες κατὰ περιοχάς	Σύνολον Total	Ἐκ τούτων, ἡλικίας 1—Thereof aged :										In-migrants and out-migrants by areas	
		5 - 9	10 - 14	15 - 19	20 - 24	25 - 29	30 - 34	35 - 39	40 - 44	45 - 54	55 - 64		65 +
		ΑΜΦΟΤΕΡΩΝ ΤΩΝ ΦΥΛΩΝ — BOTH SEXES											
Σύνολον μετακινήθέντων . . .	764.480	108.180	71.140	109.400	85.580	74.920	60.520	51.740	58.920	46.740	45.200	In-migrants : Total	
Έγκατασταθέντες εις άστικάς περιοχάς	521.880	32.280	47.640	77.760	52.520	47.400	39.860	36.460	42.280	31.020	31.120	In-migrants to urban areas	
Αναχωρήσαντες ἐξ άστικών περιοχών	258.260	19.220	15.240	37.280	35.380	30.140	22.580	19.400	23.060	18.300	14.280	Out-migrants from urban areas	
Έγκατασταθέντες εις ήμισυτικάς περιοχάς	98.300	7.500	12.700	10.380	12.280	11.300	9.000	6.580	6.900	6.060	4.720	In-migrants to semi-urban areas	
Αναχωρήσαντες ἐξ ήμισυτικών περιοχών	113.380	7.240	7.360	18.360	11.480	11.240	9.580	8.360	9.200	6.760	6.660	Out-migrants from semi-urban areas	
Έγκατασταθέντες εις άγροτικάς περιοχάς	144.300	12.360	10.800	21.260	20.780	16.220	11.660	8.700	9.740	9.660	9.360	In-migrants to rural areas	
Αναχωρήσαντες ἐξ άγροτικών περιοχών	392.840	25.680	48.540	53.760	38.720	33.540	28.360	23.980	26.660	21.680	24.260	Out-migrants from rural areas	
APPENDES — MALES													
Σύνολον μετακινήθέντων . . .	370.880	57.420	38.180	43.000	40.740	36.900	31.300	26.700	30.260	22.360	17.220	In-migrants : Total	
Έγκατασταθέντες εις άστικάς περιοχάς	255.680	16.660	25.800	33.960	25.320	23.620	19.680	17.960	21.160	14.100	11.320	In-migrants to urban areas	
Αναχωρήσαντες ἐξ άστικών περιοχών	134.140	10.000	8.000	16.840	19.980	16.460	12.500	10.180	12.060	9.420	6.160	Out-migrants from urban areas	
Έγκατασταθέντες εις ήμισυτικάς περιοχάς	48.100	3.600	7.080	3.140	5.720	5.700	5.020	3.880	3.680	3.080	2.000	In-migrants to semi-urban areas	
Αναχωρήσαντες ἐξ ήμισυτικών περιοχών	54.720	3.780	4.340	7.320	5.020	5.420	5.020	4.280	4.360	3.400	2.700	Out-migrants from semi-urban areas	
Έγκατασταθέντες εις άγροτικάς περιοχάς	67.100	6.540	5.300	5.900	9.700	7.580	6.600	4.860	5.420	5.180	3.900	In-migrants to rural areas	
Αναχωρήσαντες ἐξ άγροτικών περιοχών	182.020	13.020	25.840	18.840	15.740	15.020	13.780	12.240	13.840	9.540	8.360	Out-migrants from rural areas	
ΘΗΛΕΙΣ — FEMALES													
Σύνολον μετακινήθέντων . . .	393.600	25.340	32.960	66.400	44.840	38.020	29.220	25.040	28.660	24.380	27.980	In-migrants : Total	
Έγκατασταθέντες εις άστικάς περιοχάς	266.200	15.620	21.840	43.800	27.200	23.780	20.180	18.500	21.120	16.920	19.800	In-migrants to urban areas	
Αναχωρήσαντες ἐξ άστικών περιοχών	124.120	9.220	7.240	20.440	15.400	13.680	10.080	9.220	11.000	8.880	8.120	Out-migrants from urban areas	
Έγκατασταθέντες εις ήμισυτικάς περιοχάς	50.200	3.900	5.620	7.240	6.560	5.600	3.980	2.700	3.220	2.980	2.720	In-migrants to semi-urban areas	
Αναχωρήσαντες ἐξ ήμισυτικών περιοχών	58.660	3.460	3.020	11.040	6.460	5.820	4.560	4.080	4.840	3.360	3.960	Out-migrants from semi-urban areas	
Έγκατασταθέντες εις άγροτικάς περιοχάς	77.200	5.820	5.500	15.360	11.080	8.640	5.060	3.840	4.320	4.480	5.460	In-migrants to rural areas	
Αναχωρήσαντες ἐξ άγροτικών περιοχών	210.820	12.660	22.700	34.920	22.980	18.520	14.580	11.740	12.820	12.140	15.900	Out-migrants from rural areas	

II: 23. Μέλη νοικοκυριών γεννηθέντα πρό τοῦ 1966, κατὰ περιοχὴν διαμονῆς τὸ 1971 καὶ τὸ 1965
Household members born before 1966, by place of residence in 1971 and in 1965

Λειψματοληπτικὴ ἐπεξεργασία 5% τῶν δελτίων τῆς Ἀπογραφῆς Πληθυσμοῦ 1971

5% sample elaboration of the 1971 Population Census questionnaires

Περιοχαὶ διαμονῆς κατὰ τὴν ἀπογραφὴν τοῦ 1971 Residence at the 1971 census	Σύνολον μελῶν νοικοκυριῶν Household members, total	Περιοχαὶ διαμονῆς κατὰ τὸ 1965 — Residence in 1965								
		Εἰς τὸν αὐτὸν Δῆμον ἢ Κοινότητα In the same Municipali- ty or Com- mune	Ἄλλοῦ εἰς τὴν Ἑλλάδα, Σύνολον Elsewhere in Greece, total	Περιφέρεια Πρω- τευούσης Greater Athens	Πολεοδομι- κὸν συγκρό- τημα Θεσ- σαλονίκης Greater Salonika	Πολεοδομι- κὸν συγκρό- τημα Πατρῶν Greater Patras	Λοιπαὶ ἀστικάι περιοχαὶ Other urban areas	Ἡμιστικάι περιοχαὶ Semi- urban areas	Ἀγροτικάι περιοχαὶ Rural areas	Εἰς τὸ ἐξωτερικόν Abroad
Σύνολον Ἑλλάδος—Greece, total	7.715.120	6.820.660	764.480	65.240	23.620	8.580	160.820	113.380	392.840	129.980
Ἄρρενες—Males	3.705.920	3.262.900	370.880	35.660	13.160	4.220	81.100	54.720	182.020	72.140
Θῆλειες—Females	4.009.200	3.557.760	393.600	29.580	10.460	4.360	79.720	58.660	210.820	57.840
Περιφέρεια Πρωτευούσης— Greater Athens	2.233.160	1.915.680	256.100	—	8.880	5.900	79.060	45.300	116.960	61.380
Ἄρρενες—Males	1.068.460	913.560	122.420	—	4.780	2.840	37.720	22.080	55.000	32.480
Θῆλειες—Females	1.164.700	1.002.120	133.680	—	4.100	3.060	41.340	23.220	61.960	28.900
Πολεοδομικὸν συγκρότημα Θεσσαλονίκης—Greater Salonika	487.380	389.240	84.980	5.320	—	60	22.320	19.300	37.980	13.160
Ἄρρενες—Males	236.960	186.340	43.320	3.000	—	60	11.540	9.500	19.220	7.300
Θῆλειες—Females	250.420	202.900	41.660	2.320	—	—	10.780	9.800	18.760	5.860
Πολεοδομικὸν συγκρότημα Πα- τρῶν—Greater Patras ...	104.880	90.920	12.660	1.800	160	—	1.780	1.780	7.140	1.300
Ἄρρενες—Males	50.560	43.300	6.540	1.040	100	—	820	860	3.720	720
Θῆλειες—Females	54.320	47.620	6.120	760	60	—	960	920	3.420	580
Λοιπαὶ ἀστικάι περιοχαὶ— Other urban areas	1.226.540	1.041.500	168.140	24.440	5.800	940	22.680	20.660	93.620	16.900
Ἄρρενες—Males	591.920	499.120	83.400	13.280	3.320	500	11.920	9.800	44.580	9.400
Θῆλειες—Females	634.620	542.380	84.740	11.160	2.480	440	10.760	10.860	49.040	7.500
Ἡμιστικάι περιοχαὶ—Semi- urban areas	891.680	783.180	98.300	14.940	3.840	740	14.360	11.060	53.360	10.200
Ἄρρενες—Males	432.000	378.080	48.100	7.900	2.220	320	7.780	5.080	24.800	5.820
Θῆλειες—Females	459.680	405.100	50.200	7.040	1.620	420	6.580	5.980	28.560	4.380
Ἀγροτικάι περιοχαὶ—Rural areas	2.771.480	2.600.140	144.300	18.740	4.940	940	20.620	15.280	83.780	27.040
Ἄρρενες—Males	1.326.020	1.242.500	67.100	10.440	2.740	500	11.320	7.400	34.700	16.420
Θῆλειες—Females	1.445.460	1.357.640	77.200	8.300	2.200	440	9.300	7.880	49.080	10.620



Π: 24. Πληθυσμός κατανεμόμενος εις ιδιωτικά νοικοκυριά και συλλογικά κατοικίας, κατά φύλον, ομάδας ηλικιών και περιοχές

Population of private and institutional households classified by sex, age groups and areas

Δειγματοληπτική επεξεργασία 25% των δελτίων της Απογραφής Πληθυσμού 1971 — 25% sample elaboration of the 1971 Population Census questionnaires

Φύλον Ομάδες ηλικιών	Σύνολον Total	Απογραφέντες εις: — Enumerated in:		Sex Age groups
		ιδιωτικά νοικοκυριά ⁽¹⁾ Private households ⁽¹⁾	συλλογικά κατοικίας Institutional households	
ΣΥΝΟΛΟΝ ΕΛΛΑΔΟΣ — GREECE, TOTAL				
Άμφότερων τών φύλων	8.768.316	8.486.484	281.832	Both sexes
Έως 14 ετών	2.223.904	2.198.468	25.436	Up to 14 years
15-24 »	1.302.272	1.146.072	156.200	15-24 »
25-44 »	2.421.308	2.368.476	52.832	25-44 »
45-64 »	1.863.744	1.834.108	29.636	45-64 »
65 » και άνω	957.088	939.360	17.728	65 » and over
Άρρενες	4.286.724	4.067.560	219.164	Males
Έως 14 ετών	1.142.456	1.127.684	14.772	Up to 14 years
15-24 »	667.352	526.368	140.984	15-24 »
25-44 »	1.164.236	1.127.072	37.164	25-44 »
45-64 »	894.028	876.272	17.756	45-64 »
65 » και άνω	418.652	410.164	8.488	65 » and over
Θήλειες	4.481.592	4.418.924	62.668	Females
Έως 14 ετών	1.081.448	1.070.784	10.664	Up to 14 years
15-24 »	634.920	619.704	15.216	15-24 »
25-44 »	1.257.072	1.241.404	15.668	25-44 »
45-64 »	969.716	957.836	11.880	45-64 »
65 » και άνω	538.436	529.196	9.240	65 » and over
ΑΣΤΙΚΑΙ ΠΕΡΙΟΧΑΙ — URBAN AREAS				
Άμφότερων τών φύλων	4.665.836	4.467.512	198.324	Both sexes
Έως 14 ετών	1.081.716	1.065.844	15.872	Up to 14 years
15-24 »	781.844	678.532	103.312	15-24 »
25-44 »	1.382.120	1.341.336	40.784	25-44 »
45-64 »	981.668	957.984	23.684	45-64 »
65 » και άνω	438.488	423.816	14.672	65 » and over
Άρρενες	2.280.288	2.131.712	148.576	Males
Έως 14 ετών	555.880	546.716	9.164	Up to 14 years
15-24 »	409.976	319.264	90.712	15-24 »
25-44 »	665.120	637.196	27.924	25-44 »
45-64 »	461.584	447.824	13.760	45-64 »
65 » και άνω	187.728	180.712	7.016	65 » and over
Θήλειες	2.385.548	2.335.800	49.748	Females
Έως 14 ετών	525.836	519.128	6.708	Up to 14 years
15-24 »	371.868	359.268	12.600	15-24 »
25-44 »	717.000	704.140	12.860	25-44 »
45-64 »	520.084	510.160	9.924	45-64 »
65 » και άνω	250.760	243.104	7.656	65 » and over
ΗΜΙΑΣΤΙΚΑΙ ΠΕΡΙΟΧΑΙ — SEMI-URBAN AREAS				
Άμφότερων τών φύλων	1.019.492	978.872	40.620	Both sexes
Έως 14 ετών	278.004	273.236	4.768	Up to 14 years
15-24 »	148.632	123.532	25.100	15-24 »
25-44 »	275.548	269.828	5.720	25-44 »
45-64 »	205.404	202.152	3.252	45-64 »
65 » και άνω	111.904	110.124	1.780	65 » and over

Πίναξ — Table II : 24. Συνέχεια — Continued

Φύλον Όμάδες ηλικιών	Σύνολον Total	Απογραφέντες εις:— Enumerated in:		Sex Age groups
		ιδιωτικά νοικοκυριά ⁽¹⁾ Private households ⁽¹⁾	συλλογικής κατοικίας Institutional households	
Άρρενες	507.868	473.664	34.204	Males
Έως 14 ετών	142.396	139.308	3.088	Up to 14 years
15-24 »	79.424	55.472	23.652	15-24 »
25-44 »	134.708	130.320	4.388	25-44 »
45-64 »	102.208	99.988	2.220	45-64 »
65 » και άνω ..	49.432	48.576	856	65 » and over
Θήλειες	511.624	505.208	6.416	Females
Έως 14 ετών	135.608	133.928	1.680	Up to 14 years
15-24 »	69.508	68.060	1.448	15-24 »
25-44 »	140.840	139.508	1.332	25-44 »
45-64 »	103.196	102.164	1.032	45-64 »
65 » και άνω ..	62.472	61.548	924	65 » and over
ΑΓΡΟΤΙΚΑΙ ΠΕΡΙΟΧΑΙ — RURAL AREAS				
Άμφότερων τών φύλων	3.082.988	3.040.100	42.888	Both sexes
Έως 14 ετών	864.184	859.388	4.796	Up to 14 years
15-24 »	371.796	344.008	27.788	15-24 »
25-44 »	763.640	757.312	6.328	25-44 »
45-64 »	676.672	673.972	2.700	45-64 »
65 » και άνω ..	406.696	405.420	1.276	65 » and over
Άρρενες	1.498.568	1.462.184	36.384	Males
Έως 14 ετών	444.180	441.660	2.520	Up to 14 years
15-24 »	178.252	151.632	26.620	15-24 »
25-44 »	364.408	359.556	4.852	25-44 »
45-64 »	330.236	328.460	1.776	45-64 »
65 » και άνω ..	181.492	180.876	616	65 » and over
Θήλειες	1.584.420	1.577.916	6.504	Females
Έως 14 ετών	420.004	417.728	2.276	Up to 14 years
15-24 »	193.544	192.376	1.168	15-24 »
25-44 »	399.232	397.756	1.476	25-44 »
45-64 »	346.436	345.512	924	45-64 »
65 » και άνω ..	225.204	224.544	660	65 » and over

(1) Περιλαμβάνονται και 46.192 άτομα, τα όποια δεν άπεγράφησαν εις τας κατοικίας των, αλλά δια δηλώσεως εις τας Αστυνομικά Τμήματα.

(1) Included also 46.192 persons enumerated not at their homes, but at the Police Stations on the basis of declaration made by them.



Β' ΦΥΣΙΚΗ ΚΙΝΗΣΙΣ ΠΛΗΘΥΣΜΟΥ — VITAL STATISTICS

II : 25. Γάμοι, γεννήσεις, θάνατοι — Αριθμοί και ποσοστά: 1922-1940 και 1950-1978

Marriages, births and deaths — Numbers and rates: 1922-1940 and 1950-1978

Έτος Year	Γάμοι Marriages		Γεννήσεις ζώντων Live births		Γεννήσεις νεκρών Stillbirths		Θάνατοι Deaths		Θάνατοι κάτω του 1 έτους Deaths under 1 year	
	Απόλυτοι αριθμοί Absolute numbers	Επί 1.000 κατοίκων Per 1.000 inhabit- ants	Απόλυτοι αριθμοί Absolute numbers	Επί 1.000 κατοίκων Per 1.000 inhabit- ants	Απόλυτοι αριθμοί Absolute numbers	Επί 1.000 γεννηθέν- των ζώντων Per 1.000 live births	Απόλυτοι αριθμοί Absolute numbers	Επί 1.000 κατοίκων Per 1.000 inhabit- ants	Απόλυτοι αριθμοί Absolute numbers	Επί 1.000 γεννηθέν- των ζώντων Per 1.000 live births
1922	30.356	5,96	109.636	21,51	81.718	16,03
1923	44.165	7,35	113.926	18,96	102.042	16,98
1924	44.451	7,41	117.014	19,50	93.320	15,55
1925	48.462	8,13	156.367	26,25	88.633	14,88
1926	44.188	7,31	181.278	30,01	84.136	13,93
1927	44.243	7,22	176.527	28,81	100.020	16,32
1928	41.262	6,64	189.250	30,47	105.665	17,01
1929	44.450	7,07	181.870	28,93	115.561	18,38
1930	44.649	7,01	199.565	31,34	103.811	16,30
1931	45.517	7,04	199.243	30,83	2.286	11,47	114.369	17,70	26.661	133,81
1932	39.283	6,00	185.523	28,35	2.054	11,07	117.593	17,97	22.785	122,81
1933	46.263	6,98	189.583	28,62	1.980	10,44	111.447	16,82	23.268	122,73
1934	47.301	7,03	208.929	31,06	2.107	10,08	100.651	14,96	23.329	111,66
1935	45.690	6,68	192.511	28,16	1.794	9,32	101.416	14,83	21.708	112,76
1936	38.750	5,59	193.343	27,87	1.759	9,10	105.005	15,14	22.074	114,17
1937	45.833	6,52	183.878	26,16	1.814	9,86	105.674	15,04	22.469	122,19
1938	46.027	6,46	184.509	25,91	1.835	9,94	93.766	13,17	18.345	99,43
1939	47.559	6,59	178.852	24,77	1.804	10,09	100.459	13,91	21.132	118,15
1940	32.830	4,49	179.500	24,53	93.830	12,82
1950	58.482	7,73	151.134	19,98	1.555	10,29	53.755	7,10	5.357	35,45
1951	63.265	8,27	155.422	20,31	1.607	10,34	57.508	7,51	6.773	43,58
1952	49.664	6,42	149.637	19,33	1.719	11,49	53.377	6,90	6.066	40,54
1953	60.909	7,78	143.765	18,37	1.605	11,16	56.680	7,24	6.107	42,48
1954	63.535	8,05	151.892	19,23	1.652	10,88	55.625	7,04	6.432	42,35
1955	66.274	8,31	154.263	19,35	1.854	12,02	54.781	6,87	6.713	43,52
1956	55.233	6,88	158.203	19,70	2.032	12,84	59.460	7,40	6.128	38,73
1957	68.818	8,50	155.940	19,26	1.956	12,54	61.664	7,62	6.884	44,15
1958	69.178	8,46	155.359	19,01	2.097	13,50	58.160	7,12	6.063	39,03
1959	74.213	8,99	160.199	19,40	2.162	13,49	60.852	7,37	6.510	40,64
1960	58.165	6,98	157.239	18,88	2.274	14,46	60.563	7,27	6.300	40,07
1961	70.914	8,44	150.716	17,94	2.042	13,55	63.955	7,61	6.006	39,85
1962	70.675	8,36	152.158	18,01	2.206	14,50	66.554	7,88	6.144	40,38
1963	78.038	9,20	148.249	17,48	2.211	14,91	66.813	7,88	5.825	39,29
1964	76.042	8,94	153.109	18,00	2.441	15,94	69.429	8,16	5.488	35,84
1965	80.728	9,44	151.448	17,71	2.384	15,74	67.269	7,87	5.194	34,30
1966	71.666	8,32	154.613	17,95	2.479	16,03	67.912	7,88	5.253	33,97
1967	81.706	9,37	162.839	18,68	2.434	14,94	71.975	8,26	5.590	34,33
1968	65.371	7,43	160.338	18,21	2.241	13,98	73.309	8,33	5.518	34,41
1969	72.544	8,21	154.077	17,44	2.238	14,53	71.825	8,13	4.899	31,80
1970	67.439	7,67	144.928	16,48	1.922	13,26	74.009	8,42	4.290	29,60
1971	73.350	8,31	141.126	15,98	1.920	13,60	73.819	8,36	3.797	26,90
1972	60.144	6,77	140.891	15,85	1.806	12,82	76.859	8,65	3.851	27,33
1973	73.762	8,26	137.526	15,40	1.697	12,34	77.648	8,70	3.320	24,14
1974	68.059	7,59	144.069	16,08	1.756	12,19	76.303	8,51	3.448	23,93
1975	76.452	8,45	142.273	15,73	1.701	11,95	80.077	8,85	3.409	23,96
1976	63.540	7,00	146.566	16,00	1.807	12,41	81.818	8,90	3.300	22,50
1977	76.228	8,22	143.739	15,51	1.566	10,89	83.750	9,04	2.927	20,36
1978	72.523	7,75	146.588	15,66	1.503	10,25	81.615	8,72	2.833	19,33

Γενική παρατήρησης: Εις τόν παρόντα πίνακα, τὰ γεγονότα (γάμοι, γεννήσεις και θάνατοι) δίδονται, μέχρι καὶ τοῦ ἔτους 1955, κατὰ τὸ ἔτος τῆς καταχωρίσεως των, ἐνῶ διὰ τὰ ἔτη 1956 ἕως 1978, δίδονται κατὰ τὸ ἔτος τοῦ συμβάντος. Τὰ πρὸ τοῦ 1950 στοιχεῖα δὲν περιλαμβάνουν τὴν Δωδεκανήσον, ἥτις προσηρτήθη τὸ 1947.

General note: In this table events (marriages, births and deaths) are given, till 1955 included, by year of registration, while from 1956 to 1978 they are given by the year of occurrence. The data given in this table for the years prior to 1950 do not include Dodecanesos, which was annexed in 1947.

Π: 26. Γάμοι τελεσθέντες εν 'Ελλάδι κατά τὰ ἔτη 1977 καὶ 1978, καθ' ἡλικίαν τοῦ γαμβροῦ καὶ τῆς νύμφης
 Marriages in Greece during 1977 and 1978, by age of the bridegroom and the bride

Ἡλικία τοῦ γαμβροῦ Age of the bridegroom	Ἡλικία τῆς νύμφης — Age of the bride											Ἡλικία μὴ δηλωθεῖσα Not declared age	All ages				
	Κατὰ ἅπαντας ἡλικίας All ages	15 ἔτην Under 15 years	15-19	20-24	25-29	30-34	35-39	40-44	45-49	50-54	55-59			60-64	65-69	70-74	75 ἔτην καὶ ἄνω 75 years and over
Σύνολον ὅλων τῶν ἡλικιῶν	76.228	769	22.050	29.183	14.152	4.834	2.167	1.269	844	464	234	147	77	24	13	1	All ages
Κάτω τῶν 15 ἐτῶν ..	4	3	1	—	—	—	—	—	—	—	—	—	—	—	—	—	Under 15 years
15-19 ἐτῶν ..	1.858	200	1.355	255	36	—	3	1	—	—	—	—	—	—	—	—	15-19 years
20-24 » ..	18.980	372	9.097	8.024	1.262	172	34	17	2	—	—	—	—	—	—	—	20-24 »
25-29 » ..	29.292	168	8.813	13.431	5.928	777	121	41	9	3	—	—	—	—	—	—	25-29 »
30-34 » ..	13.971	21	2.334	5.638	4.189	4.417	281	67	18	5	1	—	—	—	—	—	30-34 »
35-39 » ..	5.445	4	353	1.424	1.173	1.825	483	135	40	5	2	1	—	—	—	—	35-39 »
40-44 » ..	2.851	1	67	309	666	862	570	272	76	22	4	1	1	—	—	—	40-44 »
45-49 » ..	1.494	—	18	70	198	296	402	313	148	35	12	—	2	—	—	—	45-49 »
50-54 » ..	861	—	10	27	42	96	168	223	196	76	18	4	1	—	—	—	50-54 »
55-59 » ..	467	—	2	3	5	21	67	106	137	81	32	10	3	—	—	—	55-59 »
60-64 » ..	385	—	—	—	—	7	22	52	111	93	56	31	6	—	—	—	60-64 »
65-69 » ..	327	—	—	—	1	5	12	34	68	86	57	42	18	4	1	—	65-69 »
70-74 » ..	182	—	—	—	—	1	3	5	26	43	32	34	27	8	3	—	70-74 »
75 ἐτῶν καὶ ἄνω ..	111	—	—	—	—	—	1	3	13	15	20	24	19	10	6	—	75 years and over
Ἡλικία μὴ δηλωθεῖσα	—	—	—	—	—	—	—	—	—	—	—	—	—	—	—	—	Not declared age
Σύνολον ὅλων τῶν ἡλικιῶν	72.523	733	21.511	27.667	13.029	4.719	1.867	1.192	767	502	300	125	74	29	8	—	All ages
Κάτω τῶν 15 ἐτῶν ..	4	2	—	—	—	—	—	—	—	—	—	—	—	—	—	—	Under 15 years
15-19 ἐτῶν ..	1.864	493	1.366	250	44	—	3	—	—	—	—	—	—	—	—	—	15-19 years
20-24 » ..	19.081	361	9.356	7.990	1.180	148	28	12	6	—	—	—	—	—	—	—	20-24 »
25-29 » ..	27.588	152	8.373	12.666	5.522	720	106	40	7	2	—	—	—	—	—	—	25-29 »
30-34 » ..	13.114	22	2.081	5.275	3.951	4.440	244	73	20	5	3	—	—	—	—	—	30-34 »
35-39 » ..	4.594	3	258	1.167	1.521	1.104	383	117	33	6	2	—	—	—	—	—	35-39 »
40-44 » ..	2.580	—	58	254	614	499	241	81	16	1	—	—	—	—	—	—	40-44 »
45-49 » ..	1.406	—	14	50	139	326	369	318	129	49	8	4	—	—	—	—	45-49 »
50-54 » ..	806	—	3	11	44	104	141	225	170	78	26	2	1	—	—	—	50-54 »
55-59 » ..	497	—	—	—	10	38	58	93	139	103	44	8	3	—	—	—	55-59 »
60-64 » ..	372	—	—	3	2	8	22	42	94	97	68	22	10	3	1	—	60-64 »
65-69 » ..	326	—	—	—	2	3	8	25	56	88	76	39	22	5	2	—	65-69 »
70-74 » ..	190	—	—	—	—	4	5	24	24	36	54	29	19	12	2	—	70-74 »
75 ἐτῶν καὶ ἄνω ..	101	—	—	—	—	—	1	8	8	22	18	21	19	8	3	—	75 years and over
Ἡλικία μὴ δηλωθεῖσα	—	—	—	—	—	—	—	—	—	—	—	—	—	—	—	—	Not declared age

Π: 27. Γάμοι τελεσθέντες ἐν Ἑλλάδι κατὰ τὰ ἔτη 1977 καὶ 1978, κατὰ τόπον μονίμου κατοικίας τοῦ γαμβροῦ
 Marriages in Greece during 1977 and 1978, by permanent residence of the bridegroom

Γενικὸν σύνολον } 1977 : 76.228, 1978 : 72.523
 Grand total }

Μόνιμος κατοικία τοῦ γαμβροῦ Γεωγραφικὸν διαμέρισμα καὶ νομὸς	Σύνολον περιοχῶν All areas		Περιοχαὶ — Areas						Permanent residence of the bridegroom Geographic region and department
	1977	1978	'Αστικάι Urban		'Ημιστικάι Semi-urban		'Αγροτικάι Rural		
			1977	1978	1977	1978	1977	1978	
A' Ἐσωτερικόν	75.210	71.706	47.124	44.345	6.875	6.840	21.211	20.521	A. In Greece
Περιφέρεια Πρωτευούσης	28.047	26.206	28.047	26.206					Greater Athens
Τμήμα Διαμ. Ἀθηνῶν (1).....	14.566	13.422	14.566	13.422					Section of Athens Region(1)
» Διαμ. Πειραιῶς (1).....	6.573	6.357	6.573	6.357					» of Piraeus Region(1)
» Διαμ. Δυτ. Ἀττικῆς (1).....	4.541	4.169	4.541	4.169					» of West Attica Region(1)
» Διαμ. Ἀνατ. Ἀττικῆς (1).....	2.367	2.258	2.367	2.258					» of East Attica Region(1)
Λοιπὴ Στερεὰ Ἑλλάς καὶ Εὐβοία	6.831	6.689	2.313	2.285	1.751	1.719	2.767	2.685	Rest of Central Greece and Euboea
Αἰτωλίας καὶ Ἀκαρνανίας.....	1.451	1.486	346	380	328	325	777	781	Aetolia and Akarnania
Ἀττικῆς (ὀπλοποιον) (1).....	2.112	1.997	1.034	1.025	735	673	343	299	Attica (rest) (1)
Τμήμα Διαμ. Πειραιῶς.....	425	364	170	148	145	127	110	89	Section of Piraeus Region
» Διαμ. Δυτ. Ἀττικῆς.....	708	715	558	586	222	104	28	25	» of West Attica Region
» Διαμ. Ἀνατ. Ἀττικῆς.....	979	918	306	291	468	442	205	185	» of East Attica Region
Βοιωτίας.....	712	677	296	238	126	128	290	311	Boeotia
Εὐβοίας.....	1.243	1.290	320	340	314	318	609	632	Euboea
Εὐρυτανίας.....	139	138			26	32	113	106	Evritania
Φθιώτιδος.....	988	937	317	302	152	170	519	465	Phthiotis
Φωκίδος.....	186	164			70	73	116	91	Phocis
Πελοπόννησος	6.188	5.844	2.598	2.565	721	697	2.869	2.582	Peloponnesos
Ἀργολίδος.....	592	615	146	186	98	106	348	323	Argolis
Ἀρκαδίας.....	507	501	125	144	56	50	326	307	Arkadia
Ἀχαΐας.....	1.917	1.854	1.388	1.434	39	27	490	393	Akhalia
Ἠλείας.....	956	860	238	214	142	119	576	527	Ilia (Elis)
Κορινθίας.....	786	684	171	157	197	198	418	329	Korinthia
Λακωνίας.....	490	476	90	69	53	43	347	364	Lakonia
Μεσσηνίας.....	940	854	440	361	136	154	364	339	Messenia
Ἴονιοι Νῆσοι	1.264	1.141	275	267	187	163	802	711	Ionian Islands
Ζακύνθου.....	193	187			74	60	119	127	Zante
Κερκύρας.....	739	663	275	267	13	11	451	385	Corfu
Κεφαλληνίας.....	188	186			67	63	121	123	Cephalonia
Λευκάδος.....	144	105			33	29	111	76	Lefkas
Ἠπειρος	2.496	2.494	569	519	162	170	1.765	1.805	Epirus
Ἄρτης.....	595	613	138	142	22	16	435	455	Arta
Θεσπρωτίας.....	325	361			50	70	275	291	Thesprotia
Ἰωαννίνων.....	1.121	1.042	318	299	61	56	742	687	Yanina
Πρεβέζης.....	455	478	113	78	29	28	313	372	Preveza
Θεσσαλία	5.317	5.369	2.109	2.061	738	735	2.470	2.573	Thessaly
Καρδίτσας.....	1.024	1.000	179	150	135	120	710	730	Karditsa
Λαρίσης.....	1.891	1.942	818	833	327	327	746	782	Larisa
Μαγνησίας.....	1.325	1.250	818	772	166	179	341	299	Magnisia
Τρικάλων.....	1.077	1.177	294	306	110	109	673	762	Trikala
Μακεδονία	15.635	15.087	7.969	7.493	1.936	2.014	5.730	5.580	Macedonia
Γρεβενῶν.....	285	299			86	84	199	215	Grevena
Δράμας.....	652	710	209	233	128	166	315	311	Drama
Ἡμαθίας.....	1.017	991	409	401	124	148	484	442	Imathia
Θεσσαλονίκης.....	6.716	6.281	5.529	5.155	485	461	702	665	Salonika
Καβάλας.....	941	927	479	413	111	141	351	373	Kavala
Καστοριάς.....	364	335	136	106	31	43	197	186	Kastoria
Κιλκίς.....	520	556	76	60	81	91	363	405	Kilkis
Κοζάνης.....	1.061	1.051	264	267	86	98	711	686	Kozani
Πέλλης.....	933	988	271	288	123	155	539	545	Pella
Περίας.....	717	734	244	263	139	141	334	330	Pieria
Σερρών.....	1.480	1.372	278	241	315	273	887	858	Serres
Φλωρίνης.....	412	373	74	66	15	22	323	285	Florina
Χαλκιδικῆς.....	537	470			212	191	325	279	Khalkidiki
Θράκη	2.796	2.764	842	806	334	319	1.620	1.639	Thrace
Ἐβρου.....	1.049	1.107	374	354	212	195	463	558	Evros
Ξάνθης.....	785	683	195	178	45	28	545	477	Xanthi
Ροδόπης.....	962	974	273	274	77	96	612	604	Rodopi
Νῆσοι Ἀιγαίου	2.983	2.753	936	861	695	662	1.352	1.230	Aegean Islands
Δωδεκανήσου.....	1.111	1.037	359	334	421	401	331	302	Dodecanesos
Κυκλάδων.....	575	457	150	119	76	70	349	268	Cyclades
Λέσβου.....	644	633	173	162	102	114	369	357	Lesvos
Σάμου.....	251	216			96	77	155	139	Samos
Χίου.....	402	410	254	246			148	164	Chios
Κρήτη	3.653	3.359	1.466	1.282	351	361	1.836	1.716	Crete
Ἠρακλείου.....	1.838	1.658	823	743	141	138	874	777	Iraklion
Λασιθίου.....	442	470			181	194	261	276	Lasithi
Ρεθύμνης.....	432	391	98	89	15	19	319	283	Rethymni
Χανίων.....	941	840	545	450	14	10	382	380	Canea
B' Ἐξωτερικόν	1.018	817							B. Abroad

(1) Ἀπὸ τοῦ Ἰανουαρίου 1973, συνεστήθη ὁ Νομὸς Ἀττικῆς καὶ τὰ τέσσαρα (4) αὐτοῦ διαμερίσματα, ἐκ τῆς συγχωνεύσεως τῶν μέχρι τότε ὑφισταμένων Νομῶν Ἀττικῆς καὶ Πειραιῶς.

(1) Starting with Jan. 1973, the Attica Department and its four (4) regions were established after amalgamation of the Attica and Piraeus Departments previously existing.

Π:28. Γεννήσεις ζώντων εν 'Ελλάδι κατά τὰ ἔτη 1977 καὶ 1978, καθ' ἡλικίαν μητρὸς καὶ κατὰ νομιμότητα τέκνου

Live births in Greece during 1977 and 1978, by age of mother and by legitimacy

'Ηλικία μητρὸς	Σύνολον γεννήσεων Total births		Γεννήσεις νομίμων Legitimate births		Γεννήσεις ἐξωγάμων Illegitimate births		Age of mother
	1977	1978	1977	1978	1977	1978	
Σύνολον ὄλων τῶν ἡλικιῶν ..	143.739	146.588	141.821	144.573	1.918	2.015	All ages
Κάτω τῶν 15 ἐτῶν.....	143	147	122	136	21	11	Under 15 years
15-19 ἐτῶν	16.695	17.670	16.244	17.184	451	486	15-19 years
20-24 »	49.507	52.030	48.887	51.389	620	641	20-24 »
25-29 »	42.690	42.398	42.303	41.991	387	407	25-29 »
30-34 »	22.156	22.974	21.937	22.711	219	263	30-34 »
35-39 »	9.606	8.577	9.464	8.450	142	127	35-39 »
40-44 »	2.620	2.478	2.566	2.420	54	58	40-44 »
45-49 »	267	246	262	242	5	4	45-49 »
50 ἐτῶν καὶ ἄνω	23	32	22	30	1	2	50 years and over
'Ηλικία μὴ δηλωθεῖσα	32	36	14	20	18	16	Not declared age



II : 29. Γεννήσεις ζώντων εν 'Ελλάδι κατά τὰ ἔτη 1977 καὶ 1978, κατὰ τόπον μονίμου κατοικίας τῆς μητρὸς
 Live births in Greece during 1977 and 1978, by permanent residence of mother

Γενικὸν σύνολον } 1977 : 143.739, 1978 : 146.588
 Grand total

Μόνιμος κατοικία τῆς μητρὸς Γεωγραφικὸν διαμέρισμα καὶ νομὸς	Σύνολον ὅλων τῶν περιοχῶν All areas		Περιοχαὶ — Areas						Permanent residence of mother Geographic region and department
			'Αστικάι Urban		'Ημιστικάι Semi-urban		'Αγροτικάι Rural		
			1977	1978	1977	1978	1977	1978	
A' 'Εσωτερικὸν	143.669	146.459	90.180	92.549	14.952	15.428	38.537	38.482	A. In Greece
Περιφέρεια Πρωτεύουσας	49.221	49.995	49.221	49.995	Greater Athens
Τμήμα Διαμ. 'Αθηνῶν (1)	21.669	21.384	21.669	21.384	Section of Athens Region (1)
» Διαμ. Πειραιῶς (1)	13.621	13.836	13.621	13.836	» of Piraeus Region (1)
» Διαμ. Δυτ. 'Αττικῆς (1)	8.631	9.078	8.631	9.078	» of W. Attica Region (1)
» Διαμ. 'Ανατ. 'Αττικῆς (1)	5.300	5.697	5.300	5.697	» of E. Attica Region (1)
Λοιπὴ Στερεὰ 'Ελλάς καὶ Εὐβοία	14.746	15.211	5.142	5.601	3.926	4.004	5.678	5.606	Rest of Central Greece and Euboea
Αἰτωλίας καὶ 'Ακαρνανίας	3.473	3.462	975	973	793	816	1.705	1.673	Aetolia and Akarnania
'Αττικῆς (ὕπόλοιπον) (1)	4.149	4.587	2.037	2.286	1.473	1.540	639	761	Attica (rest) (1)
Τμήμα Διαμ. Πειραιῶς	701	731	284	275	225	243	192	213	Section of Piraeus Region
» Διαμ. Δυτ. 'Αττικῆς	1.465	1.622	1.145	1.312	238	235	82	75	» of West Attica Region
» Διαμ. 'Ανατ. 'Αττικῆς	1.983	2.234	608	699	1.010	1.062	365	473	» of East Attica Region
Βοιωτίας	1.739	1.661	640	691	351	311	748	659	Boeotia
Εὐβοίας	2.718	2.765	826	867	731	733	1.161	1.165	Euboea
Εὐρυτανίας	312	265	.	.	76	74	236	191	Evritania
Φθιώτιδος	1.916	2.046	664	784	317	344	935	918	Phthiotis
Φωκίδος	439	425	.	.	185	186	254	239	Phocis
Πελοπόννησος	13.276	13.524	5.507	5.950	1.685	1.702	6.084	5.872	Peloponnesos
'Αργολίδος	1.258	1.266	342	431	235	226	681	609	Argolis
'Αρκαδίας	1.132	1.218	379	407	129	184	624	627	Arkadia
'Αχαΐας	4.223	4.326	3.036	3.209	85	96	1.102	1.021	Akhaia
'Ηλείας	2.167	2.109	555	583	314	292	1.298	1.234	Ilia (Elis)
Κορινθίας	1.725	1.656	429	427	463	431	833	798	Korinthia
Λακωνίας	956	976	148	140	125	120	683	716	Lakonia
Μεσσηνίας	1.815	1.973	618	753	334	353	863	867	Messenia
'Ιόνιοι Νῆσοι	2.218	2.238	503	520	408	450	1.307	1.268	Ionian Islands
Ζακύνθου	371	414	.	.	131	179	240	235	Zante
Κερκύρας	1.205	1.187	503	520	21	14	681	653	Corfu
Κεφαλληνίας	357	367	.	.	143	153	214	214	Cephalonia
Λευκάδος	285	270	.	.	113	104	172	166	Levkas
'Ηπειρος	4.589	4.749	1.355	1.445	342	385	2.892	2.919	Epirus
'Αρτης	1.128	1.205	324	398	26	35	778	772	Arta
Θεσπρωτίας	539	609	.	.	137	153	402	456	Thesprotia
'Ιωαννίνων	2.064	2.083	817	840	140	126	1.107	1.117	Yanina
Πρεβέζης	858	852	214	207	39	71	605	574	Preveza
Θεσσαλία	10.507	10.749	4.765	5.220	1.591	1.596	4.151	3.933	Thessaly
Καρδίτσας	1.837	1.833	462	490	275	281	1.100	1.062	Karditsa
Λαρίσης	4.115	4.266	2.059	2.284	709	705	1.347	1.277	Larisa
Μαγνησίας	2.537	2.544	1.577	1.673	380	354	580	517	Magnisia
Τρικάλων	2.018	2.106	667	773	227	256	1.124	1.077	Trikala
Μακεδονία	30.584	31.005	16.842	16.914	3.968	4.132	9.774	9.959	Macedonia
Γρεβενῶν	441	468	.	.	204	234	237	234	Grevena
Δράμας	1.179	1.291	454	542	235	231	490	518	Drama
'Ημαθίας	2.149	2.206	955	967	300	321	894	918	Imathia
Θεσσαλονίκης	13.528	13.549	11.401	11.280	966	1.027	1.161	1.242	Salonika
Καβάλας	1.738	1.851	763	894	241	268	734	689	Kavala
Καστοριάς	770	784	371	322	87	106	312	356	Kastoria
Κιλκίς	853	785	138	125	137	141	578	519	Kilkis
Κοζάνης	2.223	2.303	950	943	224	203	1.049	1.157	Kozani
Πέλλης	1.858	1.842	556	580	276	267	1.026	995	Pella
Πιερίας	1.491	1.525	586	605	243	247	662	673	Pieria
Σερρών	2.542	2.476	484	455	553	537	1.505	1.484	Serres
Φλωρίνης	698	789	184	201	32	38	482	550	Florina
Χαλκιδικῆς	1.114	1.136	.	.	470	512	644	624	Khalkidiki

(1) Βλέπε ὑποσημείωσιν (1) πίνακος II : 27.

(1) See footnote (1), table II : 27.

Πίναξ — Table II : 29. Συνέχεια — Continued

Μόνιμος κατοικία της μητρός Γεωγραφικόν διαμέρισμα και νομός	Σύνολον όλων των περιοχών All areas		Περιοχαί — Areas						Permanent residence of mother Geographic region and department
			'Αστικάι Urban		'Ημιστικάι Semi-urban		'Αγροτικάι Rural		
	1977	1978	1977	1978	1977	1978	1977	1978	
Θράκη	5.417	5.490	1.625	1.685	637	641	3.155	3.164	Thrace
"Εβρου	1.930	1.859	610	607	379	363	941	889	Evros
Ξάνθης	1.649	1.746	442	487	76	94	1.131	1.165	Xanthi
Ροδόπης	1.838	1.885	573	591	182	184	1.083	1.110	Rodopi
Νήσοι Αιγαίου	5.520	5.691	1.763	1.820	1.519	1.568	2.238	2.303	Aegean Islands
Δωδεκανήσου	2.223	2.238	718	759	1.009	994	496	485	Dodecanesos
Κυκλάδων	1.078	1.040	259	252	185	191	634	597	Cyclades
Λέσβου	1.150	1.248	330	357	180	209	640	682	Lesvos
Σάμου	411	475	.	.	145	174	266	301	Samos
Χίου	658	690	456	452	.	.	202	238	Chios
Κρήτη	7.591	7.807	3.457	3.399	876	950	3.258	3.458	Crete
"Ηρακλείου	4.198	4.211	2.242	2.224	328	354	1.628	1.633	Iraklion
Λασιθίου	865	916	.	.	469	510	396	406	Lasithi
Ρεθύμνης	864	947	268	257	45	52	551	638	Rethymni
Χανίων	1.664	1.733	947	918	34	34	683	781	Canea
Β' 'Εξωτερικόν	70	129	B. Abroad

Π : 30. Θάνατοι έν 'Ελλάδι κατά τὰ έτη 1977 και 1978, κατά φύλον και ήλικίαν του θανόντος
Deaths in Greece during 1977 and 1978, by sex and age of the deceased

'Ηλικία του θανόντος	Θανόντες — Deceased						Age of the deceased
	Σύνολον Total		"Αρρενες Males		Θήλειες Females		
	1977	1978	1977	1978	1977	1978	
Σύνολον όλων των ηλικιών	83.750	81.615	43.249	42.487	40.501	39.128	All ages
Κάτω του 1 έτους	2.927	2.833	1.694	1.580	1.233	1.253	Under 1 year
1 έτους	162	139	80	79	82	60	1 year
2 έτων	102	100	43	57	59	43	2 years
3 "	70	70	37	46	33	24	3 "
4 "	71	67	44	37	27	30	4 "
5 - 9 "	255	228	151	135	104	93	5 - 9 "
10 - 14 "	227	239	130	139	97	100	10 - 14 "
15 - 19 "	464	467	328	346	136	121	15 - 19 "
20 - 24 "	477	518	357	380	120	138	20 - 24 "
25 - 29 "	494	441	338	297	156	144	25 - 29 "
30 - 34 "	524	543	355	356	169	187	30 - 34 "
35 - 39 "	708	581	413	380	295	201	35 - 39 "
40 - 44 "	1.091	1.075	663	621	428	454	40 - 44 "
45 - 49 "	1.823	1.812	1.165	1.142	658	670	45 - 49 "
50 - 54 "	2.640	2.702	1.672	1.723	968	979	50 - 54 "
55 - 59 "	3.428	3.478	2.151	2.219	1.277	1.259	55 - 59 "
60 - 64 "	5.745	5.423	3.641	3.338	2.104	2.085	60 - 64 "
65 - 69 "	9.060	8.958	5.361	5.464	3.699	3.494	65 - 69 "
70 - 74 "	11.836	11.828	6.453	6.589	5.383	5.239	70 - 74 "
75 - 79 "	13.485	13.424	6.512	6.453	6.973	6.971	75 - 79 "
80 - 84 "	12.200	11.841	5.357	5.140	6.843	6.701	80 - 84 "
85 έτων και άνω	15.936	14.821	6.285	5.947	9.651	8.874	85 years and over
'Ηλικία μη δηλωθεΐσα	25	27	19	19	6	8	Not declared age

II: 31. Θάνατοι εν 'Ελλάδι κατά τὰ ἔτη 1977 καὶ 1978, κατὰ τόπον μονίμου κατοικίας τοῦ θανόντος
Deaths in Greece during 1977 and 1978, by permanent residence of the deceased

Γενικὸν σύνολον } 1977: 83.750, 1978: 81.615
Grand total

Μόνιμος κατοικία τοῦ θανόντος Γεωγραφικὸν διαμέρισμα καὶ νομός	Σύνολον ὄλων τῶν περιοχῶν All areas		Περιοχαί — Areas						Permanent residence of the deceased Geographic region and department
	1977	1978	'Αστικάι Urban		'Ημιστικάι Semi-urban		'Αγροτικάι Rural		
			1977	1978	1977	1978	1977	1978	
A' 'Εσωτερικόν	83.456	81.319	41.150	40.526	9.651	9.338	32.655	31.455	A. In Greece
Περιφέρεια Προτευούσης	22.974	22.451	22.974	22.451					Greater Athens
Τμήμα Διαμ. 'Αθηνῶν (1) ...	10.335	10.236	10.335	10.236					Section of Athens Region (1)
» Διαμ. Πειραιῶς (1) ...	7.144	6.864	7.144	6.864					» of Piraeus Region (1)
» Διαμ. Δυτ. Ἀττικῆς (1) ...	2.952	2.847	2.952	2.847					» of W. Attica Region (1)
» Διαμ. Ἀνατ. Ἀττικῆς (1) ...	2.543	2.504	2.543	2.504					» of E. Attica Region (1)
Λοιπὴ Στερεὰ Ἑλλάς καὶ Εὐβοία	9.135	9.205	1.976	2.114	2.447	2.488	4.712	4.603	Rest of Central Greece and Euboea
Ἀιτωλίας καὶ Ἀκαρνανίας	1.943	2.029	341	445	482	497	1.120	1.087	Aetolia and Akarnania
'Αττικῆς (ὀπλοῖτον) (1) ...	2.200	2.159	805	831	895	885	500	443	Attica (rest) (1)
Τμήμα Διαμ. Πειραιῶς	587	534	140	129	243	213	204	192	Section of Piraeus Region
» Διαμ. Δυτ. Ἀττικῆς	666	653	482	498	143	119	41	36	» of West. Attica Region
» Διαμ. Ἀνατ. Ἀττικῆς	947	972	183	204	509	553	255	215	» of East. Attica Region
Βοιωτίας	980	1.015	265	263	220	201	495	551	Boeotia
Εὐβοίας	1.736	1.815	302	323	406	480	1.028	1.012	Euboea
Εὐρυτανίας	273	270			32	30	241	240	Evritania
Φθιώτιδος	1.456	1.423	263	252	280	274	913	897	Phthiotis
Φωκίδος	547	494			132	121	415	373	Phocis
Πελοπόννησος	10.201	10.109	2.524	2.537	1.235	1.183	6.442	6.389	Peloponnesos
'Αργολίδος	844	819	160	189	161	128	523	502	Argolis
'Αρκαδίας	1.186	1.074	156	129	75	75	955	870	Arkadia
'Αχαΐας	2.220	2.206	1.197	1.247	37	27	986	932	Achaia
'Ηλείας	1.700	1.727	335	323	227	229	1.138	1.175	Ilia (Elis)
Κορινθίας	1.157	1.140	178	165	295	283	684	692	Korinthia
Λακωνίας	1.080	1.156	114	101	123	130	843	925	Lakonia
Μεσσηνίας	2.014	1.987	384	383	317	311	1.313	1.293	Messenia
Ίονιοι Νῆσοι	2.239	2.226	321	317	354	388	1.564	1.521	Ionian Islands
Ζακύνθου	327	362			97	117	230	245	Zante
Κερκύρας	1.072	1.097	321	317	33	45	718	735	Corfu
Κεφαλληνίας	522	501			168	162	354	339	Cephalonia
Λευκάδος	318	266			56	64	262	202	Levkas
Ἠπειρός	2.943	2.719	539	506	203	182	2.201	2.031	Epirus
'Αρτης	696	632	137	137	31	32	528	463	Arta
Θεσπρωτίας	387	318			81	58	306	260	Thesprotia
'Ιωαννίνων	1.388	1.297	281	248	66	54	1.041	995	Yanina
Πρεβέζης	472	472	121	121	25	38	326	313	Preveza
Θεσσαλία	5.930	5.794	2.117	2.059	929	907	2.884	2.828	Thessaly
Καρδίτσας	1.188	1.153	198	181	169	157	821	815	Karditsa
Λαρίσης	1.906	1.824	632	625	394	378	880	821	Larisa
Μαγνησίας	1.723	1.720	972	968	242	236	509	516	Magnisia
Τρικάλων	1.113	1.097	315	285	124	136	674	676	Trikala
Μακεδονία	17.363	17.149	7.485	7.558	2.606	2.495	7.272	7.096	Macedonia
Γρεβενῶν	357	297			95	90	262	207	Grevena
Δράμας	1.105	1.063	345	339	228	211	532	513	Drama
'Ημαθίας	947	968	428	426	109	109	410	433	Imathia
Θεσσαλονίκης	5.977	6.171	4.615	4.720	548	545	814	906	Thessalonika
Καβάλας	1.353	1.329	513	561	186	178	654	590	Kavala
Καστοριάς	355	353	90	72	32	43	233	238	Kastoria
Κιλκίς	802	851	97	80	124	120	581	651	Kilkis
Κοζάνης	1.267	1.129	300	265	120	111	847	753	Kozani
Πέλλης	1.079	1.161	331	346	153	150	595	665	Pella
Πιερίας	877	792	310	269	182	177	385	346	Pieria
Σερρών	1.947	1.812	346	360	504	447	1.097	1.005	Serres
Φλωρίνης	530	533	110	120	24	19	396	394	Florina
Χαλκιδικῆς	767	690			301	295	466	395	Khalkidiki
Θράκη	3.340	2.899	965	896	379	352	1.996	1.651	Thrace
'Εβρου	1.305	1.245	306	312	257	236	742	697	Evros
Ξάνθης	917	743	290	271	22	24	605	448	Xanthi
Ροδόπης	1.118	911	369	313	100	92	649	506	Rodopi
Νῆσοι Αἰγαίου	5.009	4.617	1.100	992	1.115	987	2.794	2.638	Aegean Islands
Δωδεκανήσου	1.224	1.085	278	263	450	403	496	419	Dodecanesos
Κυκλάδων	952	822	157	144	103	66	692	612	Cyclades
Λέσβου	1.485	1.390	293	260	328	299	864	831	Lesvos
Σάμου	656	623			234	219	422	404	Samos
Χίου	692	697	372	325			320	372	Chios
Κρήτη	4.322	4.150	1.149	1.096	383	356	2.790	2.698	Crete
'Ηρακλείου	1.751	1.732	585	580	127	144	1.039	1.008	Iraklion
Λασιθίου	684	646			216	167	468	479	Lasithi
Ρεθύμνης	679	612	135	105	19	26	525	481	Rethymni
Χανίων	1.208	1.160	429	411	21	19	758	730	Canea
B' 'Εξωτερικόν	294	296							B. Abroad

(1) Βλ. ὑποσημείωσιν(1) πίνακος II: 27.

(1) See footnote(1), table II: 27.

Π: 32. Θάνατοι εν 'Ελλάδι κατά τὸ ἔτος 1978, καθ' ἡλικίαν τοῦ θανόντος καὶ κατὰ αἰτίαν θανάτου —

Αἰτίαι θανάτου (Συνεπτυγμ. διεθνῆς ὀνοματολογία 1965)	Σύνολον All ages	Ἡλικία									
		Κάτω τοῦ 1 Under 1	1-4	5-9	10-14	15-19	20-24	25-29	30-34	35-39	40-44
Σύνολον	81.615	2.833	376	228	239	467	518	441	543	581	1.075
B1. Χολέρα	—	—	—	—	—	—	—	—	—	—	—
B2. Τυφοειδῆς πυρετός	—	—	—	—	—	—	—	—	—	—	—
B3. Βακτηριδιακὴ δυσεντερία καὶ ἀμοιβάδωσις	—	—	—	—	—	—	—	—	—	—	—
B4. Ἐντερίτις καὶ διάρροιαι	172	47	5	—	1	1	—	2	—	—	—
B5. Φυματώσις ἀναπνευστ. συστήματος	327	—	—	—	—	1	2	—	2	1	6
B6. Φυματώσις ἄλλων μορφῶν καὶ ὑπολειμματα	173	—	4	1	—	1	1	1	5	1	5
B7. Πανώλης	—	—	—	—	—	—	—	—	—	—	—
B8. Διφθερίτις	—	—	—	—	—	—	—	—	—	—	—
B9. Κοκκύτης	3	2	1	—	—	—	—	—	—	—	—
B10. Ὄστρακιά καὶ στρεπτοκοκκικὴ κυναγχή	—	—	—	—	—	—	—	—	—	—	—
B11. Λοιμώξεις ἐν μηνιγγιτιδοκίικων ..	47	32	5	—	1	1	—	—	—	—	1
B12. Ὁξεία πολιομυελίτις	—	—	—	—	—	—	—	—	—	—	—
B13. Εὐλογία	—	—	—	—	—	—	—	—	—	—	—
B14. Ἴλαρά	2	—	1	1	—	—	—	—	—	—	—
B15. Ἐξανθ. τύφος καὶ νόσοι ἐκ ρικιεταϊδῶν ..	—	—	—	—	—	—	—	—	—	—	—
B16. Ἐλονοσία	*2	—	—	—	—	1	—	—	—	—	—
B17. Σύφιλις καὶ ὑπολείμματα αὐτῆς ...	29	1	—	—	—	—	—	—	—	2	—
B18. Ἄλλαι λοιμώξεις καὶ παρασιτικά νόσοι	360	131	9	4	3	4	4	4	2	7	3
B19. Κακοήθη νεοπλασματα καὶ νεοπλασματα τοῦ λεμφικοῦ καὶ αἱμοποιητικοῦ ἰστοῦ	15.796	9	53	53	50	52	54	64	113	159	378
B20. Καλοήθη νεοπλασματα καὶ μὴ καθοριζόμενα	76	3	2	—	2	1	5	—	1	1	3
B21. Σακχαρώδης διαβήτης	2.956	—	—	—	3	3	—	7	1	9	13
B22. Ἀβιταμινώσεις καὶ στερητικὰ νόσοι	53	8	—	—	—	—	—	—	—	—	—
B23. Ἀναίμια	282	2	17	8	13	12	7	6	1	2	2
B24. Μηνιγγίτις	69	31	3	3	1	4	5	—	—	1	1
B25. Ὁξὺς ρευματικὸς πυρετός	3	—	—	—	—	—	—	—	—	—	—
B26. Χρόνια ρευματικὰ νόσοι τῆς καρδίας ..	405	—	—	—	1	4	5	5	12	6	14
B27. Μορφὰ ὑπερτάσεως	1.289	—	—	—	1	—	1	3	2	3	4
B28. Ἰσχαιμία τοῦ μυοκαρδίου	9.551	—	—	—	—	—	—	10	29	53	143
B29. Ἄλλαι νόσοι τῆς καρδίας	6.171	—	—	2	4	4	10	17	12	14	21
B30. Ἐγκεφαλοαγγειακὰ νόσοι	14.800	—	4	6	4	9	9	16	22	22	52
B31. Γρίπη	259	3	1	3	1	1	2	—	—	—	1
B32. Πνευμονία	1.780	177	23	9	12	10	7	4	5	4	9
B33. Βρογχίτις, ἐμφύσημα καὶ ἀσθμα ..	2.254	—	—	—	2	1	2	—	—	3	5
B34. Πεπτικὸν ἔλκος	329	—	—	—	—	2	—	—	2	1	5
B35. Σκωληροειδίτις	17	—	1	—	—	—	—	1	—	—	1
B36. Ἐντερικὴ ἀπόφραξις καὶ κήλη	423	20	—	—	—	—	1	1	3	1	1
B37. Κίρρωσις ἥπατος	1.176	—	4	2	1	1	1	6	4	5	25
B38. Νεφρίτις καὶ νέφρωσις	1.044	—	2	1	1	2	5	4	8	9	17
B39. Ὑπερτροφία προστάτου	202	—	—	—	—	—	—	—	—	—	—
B40. Ἀμβλωσις	—	—	—	—	—	—	—	—	—	—	—
B41. Ἐπιπλοκὰ κήσεως, τοκετοῦ, λοχέας. Τοκετός, ἀνευ μνείας ἐπιπλοκῶν	29	—	—	—	—	3	5	5	7	7	2
B42. Διαμαρτία διαπλάσεως	796	648	54	23	18	16	9	7	7	4	3
B43. Κακώσεις κατὰ τὸν τοκετόν, δυστοκία καὶ ἄλλαι ἀνοξαιμικὰ καὶ ὑποξαιμικὰ καταστάσεις	820	820	—	—	—	—	—	—	—	—	—
B44. Ἄλλαι αἰτίαι περιγεννητικῆς θνησιμότητος	736	736	—	—	—	—	—	—	—	—	—
B45. Συμπτώματα καὶ ἀσαφῶς καθοριζόμενα καταστάσεις	7.562	33	8	3	6	5	9	4	10	9	18
B46. Ἄπασαι αἱ ἄλλαι νόσοι	6.932	47	61	30	29	44	49	47	56	68	97
BE47. Ἀτυχήματα ἐξ αὐτοκινήτων	1.960	4	52	42	50	198	222	128	145	115	146
BE48. Ἀτυχήματα ἄλλης φύσεως	2.364	78	66	36	30	71	74	72	69	53	72
BE49. Αὐτοκτονία καὶ κακώσεις ἐξ αὐτοκτονίας	270	—	—	—	5	12	22	21	19	15	16
BE50. Λοιπὰ ἐξωτερικὰ αἷτια	96	1	—	1	—	3	7	6	6	6	11

* Πρόκειται περὶ Ἑλλήνων μεταναστῶν εἰς Νιγηρίαν καὶ Ντακάρ (Ἀφρικῆς), θανόντων ἐν Ἑλλάδι.

Deaths in Greece during 1978, by age and cause

Age (in years)									Μή δηλωθείσα ήλικια Age not declared	Causes of death (Abridged international list of 1965)
45-49	50-54	55-59	60-64	65-69	70-74	75-79	80-84	85 +		
1.812	2.702	3.478	5.423	8.958	11.828	13.424	11.841	14.821	27	Total
—	—	—	—	—	—	—	—	—	—	B1. Cholera
—	—	—	—	—	—	—	—	—	—	B2. Typhoid fever
—	—	—	—	—	—	—	—	—	—	B3. Bacillary dysentery and amoebiasis
2	2	4	5	12	13	23	24	31	—	B4. Enteritis and other diarrhoeal diseases
16	22	22	32	61	59	45	34	22	2	B5. Tuberculosis of respiratory system
7	9	14	26	27	24	28	13	6	—	B6. Other tuberculosis, including late effects
—	—	—	—	—	—	—	—	—	—	B7. Plague
—	—	—	—	—	—	—	—	—	—	B8. Diphtheria
—	—	—	—	—	—	—	—	—	—	B9. Whooping cough
—	—	—	—	—	—	—	—	—	—	B10. Streptococcal sore throat and scarlet fever
1	2	1	—	1	1	—	1	—	—	B11. Meningococcal infection
—	—	—	—	—	—	—	—	—	—	B12. Acute poliomyelitis
—	—	—	—	—	—	—	—	—	—	B13. Smallpox
—	—	—	—	—	—	—	—	—	—	B14. Measles
—	—	—	—	—	—	—	—	—	—	B15. Typhus and other rickettsial diseases
—	—	1	—	—	—	—	—	—	—	B16. Malaria
2	2	6	5	3	5	1	1	1	—	B17. Syphilis and its sequelae
9	9	13	10	30	36	37	30	15	—	B18. All other infective and parasitic diseases
662	1.074	1.259	1.822	2.722	2.740	2.253	1.346	930	3	B19. Malignant neoplasms, including neoplasms of lymphatic and haematopoietic tissue
3	5	6	8	13	8	7	2	6	—	B20. Benign neoplasms and neoplasms of unspecified nature
32	57	115	238	481	677	686	392	242	—	B21. Diabetes mellitus
—	3	1	1	5	9	10	5	10	1	B22. Avitaminoses and other nutritional deficiency
4	6	4	8	30	37	42	42	39	—	B23. Anaemias
2	1	2	5	3	5	1	—	1	—	B24. Meningitis
—	—	1	1	—	—	1	—	—	—	B25. Active rheumatic fever
23	40	45	42	51	54	38	36	29	—	B26. Chronic rheumatic heart diseases
14	24	37	69	114	213	287	247	270	—	B27. Hypertensive disease
269	442	603	882	1.328	1.670	1.631	1.211	1.278	2	B28. Ischaemic heart disease
62	100	134	289	544	915	1.127	1.226	1.690	—	B29. Other forms of heart disease
129	219	352	651	1.340	2.314	3.194	3.006	3.450	1	B30. Cerebrovascular disease
—	3	3	4	20	19	36	61	101	—	B31. Influenza
16	23	29	52	109	156	289	301	545	—	B32. Pneumonia
20	22	61	108	258	366	449	457	500	—	B33. Bronchitis, emphysema and asthma
7	11	17	24	45	55	53	54	53	—	B34. Peptic ulcer
—	2	—	3	5	2	—	1	1	—	B35. Appendicitis
4	11	14	22	36	62	85	76	86	—	B36. Intestinal obstruction and hernia
48	80	129	162	192	190	160	98	68	—	B37. Cirrhosis of liver
35	39	49	87	136	176	181	167	125	—	B38. Nephritis and nephrosis
—	1	1	2	13	17	40	52	76	—	B39. Hyperplasia of prostate
—	—	—	—	—	—	—	—	—	—	B40. Abortion
—	—	—	—	—	—	—	—	—	—	B41. Other complications of pregnancy, childbirth and the puerperium. Delivery without mention of complication
1	2	2	1	1	—	—	—	—	—	B42. Congenital malformations
—	—	—	—	—	—	—	—	—	—	B43. Birth injury, difficult labour and other anoxic and hypoxic conditions
—	—	—	—	—	—	—	—	—	—	B44. Other causes of perinatal mortality
32	57	99	181	322	596	1.061	1.526	3.577	6	B45. Symptoms and ill-defined conditions
156	205	259	444	754	1.051	1.239	1.088	1.202	6	B46. All other diseases
143	121	79	120	113	118	86	47	30	1	BE47. Motor vehicle accidents
83	83	85	87	170	218	305	281	427	4	BE48. All other accidents
21	15	26	25	13	17	22	14	7	—	BE49. Suicide and self-inflicted injuries
9	10	5	7	6	5	7	2	3	1	BE50. All other external causes

* Greek emigrants to Nigeria and Dakar (Africa) who died in Greece.

Π : 33. Σύνοψις ἑλληνικῶν πινάκων ἐπιβιώσεως⁽¹⁾ — Synopsis of life-tables of Greece⁽¹⁾

Ἔτη ἡλι- κίας x Age in years	Ἐπιζῶντες εἰς τὴν ἀρχὴν τῆς ἡλικίας x Survivors at exact age x				Πιθανότης θανάτου Probability of dying				Προσδοκωμένη ζωὴ Expectation of life			
	l x				(1000 q x)				e ⁰ _x			
	1940	1950	1960	1970	1940	1950	1960	1970	1940	1950	1960	1970

APPENES — MALES

0	100.000	100.000	100.000	100.000	112,98	65,05	56,63	41,62	52,94	63,44	67,30	70,13
1	88.702	93.495	94.337	95.838	33,26	10,20	6,82	3,74	58,65	66,83	70,32	72,16
2	85.752	92.541	93.694	95.480	17,54	4,75	2,81	1,57	59,65	66,52	69,80	71,43
3	84.248	92.101	93.431	95.330	10,93	2,98	1,63	0,93	59,71	65,83	68,99	70,54
4	83.327	91.827	93.279	95.241	7,61	2,18	1,18	0,70	59,36	65,03	68,11	69,61
5	82.693	91.627	93.169	95.174	5,63	1,70	0,88	0,57	58,82	64,17	67,19	68,66
10	81.116	91.032	92.866	94.951	2,37	0,96	0,50	0,39	54,92	59,57	62,40	63,81
15	80.146	90.576	92.619	94.762	2,93	1,22	0,66	0,45	50,55	54,86	57,56	58,94
20	78.715	89.925	92.253	94.502	4,38	1,77	1,00	0,74	46,42	50,24	52,77	54,09
25	76.931	89.044	91.743	94.090	4,82	2,19	1,26	1,05	42,44	45,71	48,05	49,32
30	75.013	88.014	91.122	93.554	5,36	2,51	1,49	1,25	38,46	41,22	43,36	44,58
35	72.936	86.859	90.408	92.942	5,99	2,87	1,71	1,40	34,48	36,73	38,69	39,86
40	70.661	85.503	89.578	92.246	6,90	3,69	2,11	1,73	30,51	32,27	34,02	35,14
45	68.064	83.690	88.460	91.319	8,46	5,36	3,31	2,59	26,58	27,91	29,42	30,47
50	64.917	81.044	86.655	89.859	11,15	8,25	5,56	4,41	22,74	23,74	24,97	25,92
55	60.875	77.098	83.677	87.366	15,66	12,86	9,50	7,80	19,08	19,82	20,77	21,58
60	55.511	71.316	78.835	83.139	22,94	20,01	16,00	13,55	15,67	16,21	16,88	17,54
65	48.388	63.133	71.347	76.314	34,28	31,15	26,35	23,09	12,59	12,97	13,37	13,87
70	39.332	52.148	60.517	65.936	51,40	48,27	43,05	39,01	9,90	10,15	10,29	10,64
75	28.754	38.744	46.122	51.373	76,54	73,65	70,11	65,97	7,60	7,78	7,69	7,91

ΘΗΛΕΙΣ — FEMALES

0	100.000	100.000	100.000	100.000	110,92	58,73	51,42	35,29	55,80	66,65	70,42	73,64
1	88.908	94.127	94.858	96.471	32,26	9,70	6,43	3,28	61,73	69,79	73,23	75,32
2	86.040	93.214	94.277	96.155	17,05	4,37	2,55	1,17	62,77	69,47	72,67	74,57
3	84.573	92.807	94.037	96.042	10,70	2,69	1,49	0,71	62,85	68,77	71,86	73,65
4	83.668	92.557	93.897	95.974	7,29	1,93	1,08	0,52	62,53	67,95	70,97	72,71
5	83.058	92.378	93.796	95.924	5,38	1,46	0,80	0,42	61,98	67,08	70,04	71,74
10	81.569	91.885	93.536	95.764	2,08	0,78	0,38	0,26	58,07	62,43	65,23	66,86
15	80.733	91.512	93.354	95.638	2,46	0,97	0,44	0,29	53,65	57,68	60,35	61,95
20	79.527	90.981	93.112	95.474	3,84	1,46	0,65	0,46	49,42	53,00	55,50	57,05
25	77.883	90.246	92.766	95.210	4,55	1,82	0,87	0,68	45,41	48,41	50,70	52,20
30	76.057	89.383	92.335	94.859	5,02	2,07	1,02	0,81	41,44	43,85	45,92	47,38
35	74.111	88.405	91.834	94.457	5,43	2,43	1,21	0,91	37,46	39,31	41,16	42,57
40	72.044	87.230	91.230	94.002	6,01	3,11	1,52	1,08	33,47	34,80	36,42	37,77
45	69.796	85.702	90.421	93.429	6,84	4,26	2,32	1,51	29,46	30,37	31,72	32,98
50	67.292	83.614	89.126	92.566	8,10	6,09	3,87	2,54	25,46	26,07	27,14	28,26
55	64.324	80.672	86.994	91.057	10,62	8,99	6,58	4,67	21,52	21,92	22,74	23,69
60	60.488	76.433	83.452	88.331	15,22	13,89	11,31	8,62	17,72	17,99	18,59	19,33
65	55.188	70.192	77.698	83.519	23,45	22,29	19,34	15,78	14,17	14,35	14,77	15,29
70	47.739	61.073	68.691	75.312	38,23	36,70	33,43	29,24	10,97	11,10	11,35	11,66
75	37.525	48.397	55.355	62.020	62,68	61,00	58,04	54,20	8,24	8,33	8,45	8,39

(1) Πλήρεις πίνακες ἐπιβιώσεως βλέπε εἰς τὸ ἐτήσιον τεύχος «Στατιστικὴ τῆς Φυσικῆς Κινήσεως τοῦ Πληθυσμοῦ τῆς Ἑλλάδος» τῶν ἐτῶν 1973, 1974 καὶ 1975.

(1) For complete life-tables see the annual issue «Mouvement Naturel de la Population de la Grèce» for the years 1973, 1974 and 1975.

Γ' ΜΕΤΑΝΑΣΤΕΥΣΙΣ — EMIGRATION
Μόνον Έλλήνων υπηκόων — For Greek citizens only

Π: 34. Μετανάσται εξ Ελλάδος, κατά φύλον: 1961 - 1977⁽¹⁾
Emigrants from Greece, by sex: 1961 - 1977⁽¹⁾

Έτος — Year	Μονίμως μεταναστεύσαντες Permanently emigrating			Προσωρινώς μεταναστεύσαντες Temporarily emigrating		
	Σύνολον Total	Άρρενες Males	Θήλειες Females	Σύνολον Total	Άρρενες Males	Θήλειες Females
1961	58.837	36.209	22.628	26.426	25.782	644
1962	84.054	51.868	32.186	26.668	25.817	851
1963	100.072	61.966	38.106	35.437	34.598	839
1964	105.569	66.265	39.304	47.616	46.437	1.179
1965	117.167	65.341	51.826	59.241	57.645	1.596
1966	86.896	46.369	40.527	61.518	59.829	1.689
1967	42.730	22.885	19.845	59.732	58.310	1.422
1968	50.866	27.232	23.634	64.138	63.245	893
1969	91.552	51.633	39.919	67.123	65.682	1.441
1970	92.681	53.030	39.651	70.570	69.080	1.490
1971	61.745	33.935	27.810	75.229	73.305	1.924
1972	43.397	24.470	18.927	72.741	70.908	1.833
1973	27.525	14.753	12.772	85.116	83.417	1.699
1974	24.448	13.223	11.225	92.595	90.622	1.973
1975	20.330	11.718	8.612	80.349	77.823	2.526
1976	20.374	12.349	8.025	84.896	82.159	2.737
1977 (Ίαν.-Σεπτ.-Jan.-Sept.)	16.510	10.215	6.295	65.612	63.655	1.957

(1) Τα στοιχεία του έτους 1977 αναφέρονται μόνον εις την περίοδον Ίανουαρίου-Σεπτεμβρίου. Από του μηνός Οκτωβρίου 1977, δέν συγκεντρώνονται πλέον στοιχεία μεταναστεύσεως και παλιννοστήσεως των Έλλήνων υπηκόων, λόγω περικλοπήσ των σχετικών στατιστικών ερωτημάτων εν των δελτίων «αφίξεως» και «άναχωρήσεως» ταξιδιωτών έξωτερικού, δυνάμει τής υπ' αριθ. 9768/1-109029/15-4-1977 Υπουργικής Απόφάσεως (Φ.Ε.Κ. 391/21-4-1977, τ. Β'). Τα τελευταία στατιστικά μεγέθη, μεταναστεύσεως-παλιννοστήσεως, έχουν δημοσιευθή εις την Στατιστικήν Έπετηρίδα του έτους 1978.

(1) Data for 1977 refer to January-September period. From October 1977, due to changes in the entries of the «Arrival Card» and the «Departure Card», no data are collected on emigration and immigration of Greek citizens. (Ministerial Decision No 9768/1-109029/15-4-1977). The latest statistical magnitudes of emigration-repatriation have been published in the Statistical Yearbook 1978.



Π : 35. 'Υπερωκεάνιος μετανάστευσις ἐξ Ἑλλάδος: 1851-1977⁽¹⁾
Transoceanic emigration from Greece: 1851-1977⁽¹⁾

Ἔτη — Years	Ἀριθμὸς μεταναστῶν Number of emigrants			Ἔτη — Years	Ἀριθμὸς μεταναστῶν Number of emigrants		
	Σύνολον Total	Δι' Ἡνωμ. Πολιτείας To USA	Διὰ λοιπὰς χώρας To other countries		Σύνολον Total	Δι' Ἡνωμ. Πολιτείας To USA	Διὰ λοιπὰς χώρας To other countries
1851-1860	31	31	—	1954	18.682	3.487	15.195
1861-1870	72	72	—	1955	19.766	6.896	12.870
1871-1880	213	210	3	1956	23.147	8.982	14.165
1881-1890	2.310	2.308	2	1957	14.783	1.807	12.976
1891-1895	5.790	5.790	—	1958	14.842	3.870	10.972
1896-1900	11.189	11.189	—	1959	13.871	2.528	11.343
1901-1905	51.479	49.962	1.517	1960	17.764	3.561	14.203
1906-1910	122.034	117.557	4.477	1961	17.336	3.471	13.865
1911-1915	128.521	118.916	9.605	1962	21.959	4.460	17.499
1916-1920	67.598	65.285	2.313	1963	24.459	4.564	19.895
1921-1925	50.531	42.323	8.208	1964	25.327	2.890	22.437
1926-1930	40.838	27.352	13.486	1965	29.035	2.782	26.253
1931-1935	14.797	11.363	3.434	1966	33.093	12.193	20.900
1936-1940	15.703	10.540	5.163	1967	26.323	11.778	14.545
1941-1945				1968	25.891	9.839	16.052
1946	1.558	1.326	232	1969	28.425	12.716	15.709
1947	4.901	2.571	2.330	1970	24.153	11.484	12.669
1948	4.819	2.047	2.772	1971	18.690	8.275	10.415
1949	4.263	1.483	2.780	1972	13.239	6.613	6.626
1950	4.635	1.890	2.745	1973	11.706	6.028	5.678
1951	14.155	8.930	5.225	1974	12.380	6.347	6.033
1952	6.640	2.155	4.485	1975	8.806	4.567	4.239
1953	8.820	1.320	7.500	1976	8.155	4.180	3.975
				1977 Ἰ.-Σεπ.—Jan.-Sep.	5.842	3.027	2.815

(1) Τὰ στοιχεῖα τοῦ ἔτους 1977 ἀναφέρονται μόνον εἰς τὴν περίοδον Ἰανουαρίου-Σεπτεμβρίου. Ἀπὸ τοῦ μηνὸς Ὀκτωβρίου 1977, δὲν συγκεντρώνονται πλέον στοιχεῖα μεταναστεύσεως καὶ παλινοστήσεως τῶν Ἑλλήνων ὑπηκόων, λόγῳ περικοπῆς τῶν σχετικῶν στατιστικῶν ἐρωτημάτων ἐκ τῶν δελτίων «ἀφίξεως» καὶ «ἀναχωρήσεως» ταξιδιωτῶν ἐξωτερικοῦ, δυνάμει τῆς ὑπ' ἀριθ. 9768/1-109029/15-4-1977 Ὑπουργικῆς Ἀποφάσεως (Φ.Ε.Κ. 391/21-4-1977, τ. Β'). Τὰ τελευταῖα στατιστικὰ μεγέθη, μεταναστεύσεως - παλινοστήσεως, ἔχουν δημοσιευθῆ εἰς τὴν Στατιστικὴν Ἐπετηρίδα τοῦ ἔτους 1978.

(1) Data for 1977 refer to January-September period. From October 1977, due to changes in the entries of the «Arrival Card» and the «Departure Card», no data are collected on emigration and immigration of Greek citizens. (Ministerial Decision No 9768/1-109029/15-4-1977). The latest statistical magnitudes of emigration - repatriation have been published in the Statistical Yearbook 1978.



Δ' ΠΑΛΙΝΝΟΣΤΗΣΙΣ — IMMIGRATION

Π : 36. Παλινοσσήσαντες Έλληνες ύπήκοοι⁽¹⁾ έκ τοϋ έξωτερικοϋ, κατά φύλον: 1968 - 1977⁽²⁾
 Immigrating Greeks⁽¹⁾, by sex: 1968 - 1977⁽²⁾

Έτος	Σύνολον Total	Άρρενες Males	Θήλειες Females	Year
1968	18.882	10.165	8.717	1968
1969	18.132	9.489	8.643	1969
1970	22.665	12.284	10.381	1970
1971	24.709	13.531	11.178	1971
1972	27.522	15.088	12.434	1972
1973	22.285	12.210	10.075	1973
1974	24.476	13.597	10.879	1974
1975	34.214	18.421	15.793	1975
1976	32.067	16.676	15.391	1976
1977 (Ίαν. - Σεπτ.)	12.572	6.609	5.963	1977 (Jan. - Sept.)

(1) Αί στατιστικά παλινοσσήσεως ήρχισαν καταρτιζόμενα από τοϋ έτους 1968.

(2) Βλέπε ύποσημείωσιν (1) πίνακος Π : 34.

(1) Immigration statistics being compiled since 1968.

(2) See **footnote** (1), table II : 34.

Π : 37. Παλινοσσήσαντες Έλληνες ύπήκοοι⁽¹⁾ έξ Ύπερωκεανίων χωρών: 1968 - 1977⁽²⁾
 Immigrating Greeks⁽¹⁾ from oversea countries: 1968 - 1977⁽²⁾

Έτος	Άριθμός παλινοσστησάντων Number of immigrants			Year
	Σύνολον Total	Άπό Ύνωμ. Πολιτείας From USA	Άπό λοιπάς χώρας From other countries	
1968	4.734	967	3.767	1968
1969	5.156	1.500	3.656	1969
1970	7.112	1.963	5.149	1970
1971	8.226	1.819	6.407	1971
1972	8.484	1.945	6.539	1972
1973	6.326	1.542	4.784	1973
1974	4.793	1.497	3.296	1974
1975	4.646	1.927	2.719	1975
1976	5.353	1.928	3.425	1976
1977 (Ίαν. - Σεπτ.)	2.698	903	1.795	1977 (Jan. - Sept.)

(1) Βλέπε ύποσημείωσιν (1) πίνακος Π : 36.

(2) Βλέπε ύποσημείωσιν (1) πίνακος Π : 34.

(1) See **footnote** (1), table II : 36.

(2) See **footnote** (1), table II : 34.

III. ΑΠΑΣΧΟΛΗΣΙΣ - ΑΝΕΡΓΙΑ EMPLOYMENT - UNEMPLOYMENT

Αναλυτικότερα στοιχεία επί των πινάκων του παρόντος κεφαλαίου παρέχονται εις τὰ ἀναγραφόμενα κατωτέρω δημοσιεύματα τῆς ΕΣΣΤΕ, εἰς τὰ ὅποια παραπέμπεται ὁ ἠνδιαφερόμενος διὰ τὴν ἐνημέρωσίν του ἐπὶ τῶν χρησιμοποιουμένων ἡρισμῶν καὶ βασικῶν ἐνοπιῶν τῶν διαφόρων χαρακτηριστικῶν, ὡς καὶ διὰ τὴν ἀνάλυσιν πλεόν λεπτομερῶν στατιστικῶν πληροφοριῶν.

Πίνακες 1-8. Ἐκ τῆς δειγματοληπτικῆς ἐπεξεργασίας 25 % τῶν δελτίων τῆς γενικῆς ἀπογραφῆς πληθυσμοῦ τῆς 14-3-71.

Οἱ ὡς ἄνω πίνακες οἰκονομικῶν χαρακτηριστικῶν ἐπίγασαν ἀπὸ τὴν ἀπασχόλησιν τῶν ἀπογραφομένων, ἥτις ἐξήτάσθη ἀπὸ δύο περιπτώσεις :

1η περίπτωση : συνήθως ἀπασχόλησις (πίνακες 1 καὶ 3 ἕως 8). Κατ' αὐτὴν οἰκονομικῶς ἐνεργοὶ ἐχαρακτήρισθησαν ὅσοι ἀπῆρταν εἰς τοὺς ἀπογραφεῖς ὅτι ἐργάζονται συνήθως.

2α περίπτωση : Ἀπασχόλησις κατὰ τὴν τελευταίαν πρὸ τῆς ἀπογραφῆς ἐβδομάδα (πίνακες 1 καὶ 2).

Κατ' αὐτὴν : Α. Ὡς οἰκονομικῶς ἐνεργοὶ ἐχαρακτήρισθησαν :

α) Οἱ ἀπασχολούμενοι : Ὅσοι δηλαδὴ εἰργάσθησαν πλεόν τῶν 10 ὥρων ἢ εἰργάσθησαν ὀλιγώτερον τῶν 10 ὥρων (ἢ οὐδὲν), τοῦ γεγονότος τούτου ὀφειλομένου εἰς ἄδειαν, ἀσθένειαν, ἔλλειψιν πελατῶν κλπ.

β) Οἱ ἀνεργοὶ : Ὅσοι εἰργάσθησαν ὀλιγώτερον τῶν 10 ὥρων (ἢ οὐδὲν) καὶ ἐδήλωσαν ὅτι ἐζήτουν ἐργασίαν.

γ) Οἱ Νέοι : Ὅσοι ἐζήτουν ἐργασίαν διὰ πρώτην φοράν· οὗτοι περιλαμβάνονται εἰς τὸ σύνολον τῶν ἀνεργῶν.

Β. Ὡς οἰκονομικῶς μὴ ἐνεργοὶ ἐχαρακτήρισθησαν ὅσοι εἰργάσθησαν ὀλιγώτερον τῶν 10 ὥρων κατὰ τὴν προηγούμενην τῆς ἀπογραφῆς ἐβδομάδα καὶ ἐδήλωσαν, συγχρόνως, ὅτι δὲν ἐργάζονται συνήθως, οὔτε ζητοῦν ἐργασίαν.

Ἰδιαιτέρως καθίσταται γνωστὸν ὅτι τὰ δεδομένα τῶν πινάκων, ὡς δειγματοληπτικὰ ἐκτιμήσεις, ἐμφανίζουν, ἐνδεχομένως, σφάλματα, δηλαδὴ ἀποκλίσεις ἀπὸ τὰ ἀντίστοιχα δεδομένα τὰ ὅποια θὰ προέκυπτον ἀπὸ τὴν καθολικὴν ἐπεξεργασίαν τοῦ ἀπογραφικοῦ ὕλικου.

Πρὸς τοῦτους, ἀπαραίτητος τυγχάνει ἡ προσφυγὴ εἰς τὸ στατιστικὸν δημοσίευμα «Αποτελέσματα τῆς Ἀπογραφῆς Πληθυσμοῦ-Κατοικιῶν τῆς 14ης Μαρτίου 1971» (στοιχεῖα ἐξ ἐπεξεργασίας δειγματος 25% τοῦ συνόλου τῶν ἀπογραφικῶν δελτίων), Ἀθῆναι 1975. Τόμος II, σελ. XII, § 7.

Πίνακες 9-12. Τὰ στοιχεῖα τῶν παρόντων πινάκων προκύπτουν ἐκ τῶν ἀποτελεσμάτων τῆς ἀπὸ τοῦ ἔτους 1962 διεξαγομένης τριμηνιαίας ἐρευνῆς ἀμοιβῆς ἐργασίας. Ἡ ἐρευνα αὐτὴ καλύπτει τὰ βιομηχανικὰ - βιοτεχνικὰ καταστήματα, τὰ ὅποια, κατὰ τὸν χρόνον τῆς τελευταίας ἀπογραφῆς καταστημάτων, εἶχον συνολικὴν ἀπασχόλησιν (δηλαδὴ περιλαμβανόμενον τῶν ἐπιχειρηματιῶν καὶ τῶν μελῶν οἰκογενείας αὐτῶν) 10 ἀτόμων καὶ ἄνω. Τὰ τριμηνιαῖα ἀποτελέσματα τῆς ἐρευνῆς ταύτης δημοσιεύονται εἰς τὸ «Μηνιαῖο Στατιστικὸν Δελτίον».

Πίναξ 13. Τὰ στοιχεῖα τοῦ πινάκους τούτου προκύπτουν ἐκ τῶν ἀποτελεσμάτων τῆς ἀπὸ τοῦ ἔτους 1974, διεξαγομένης τριμηνιαίας ἐρευνῆς ἀμοιβῆς ἐργασίας μισθωτῶν λιανικοῦ ἐμπορίου.

Πίνακες 14 καὶ 14α. Τὰ στοιχεῖα τῶν πινάκων τούτων, ἀφορῶντα τὴν κίνησιν ἀγορᾶς ἐργασίας, προέρχονται ἐκ τῶν κατὰ μῆνα ὑποβαλλομένων εἰς τὴν ΕΣΣΤΕ στοιχείων ὑπὸ τῶν Γραφείων Ἀπασχολήσεως τοῦ Ὄργανισμοῦ Ἀπασχολήσεως Ἑργατικῶν Δυναμικῶν. Τὰ στοιχεῖα ταῦτα δημοσιεύονται κατὰ μῆνα εἰς τὸ «Μηνιαῖο Στατιστικὸν Δελτίον».

Πίναξ 15. Ἐκ τοῦ ἐτήσιου τεύχους «Στατιστικὴ Ἐμπορικὴ Ναυτιλία» καὶ τοῦ «Μηνιαίου Στατιστικοῦ Δελτίου», ἔνθα δημοσιεύονται στοιχεῖα ἀναφερόμενα εἰς τὴν ἀπασχόλησιν τῶν ἐργαζομένων ἐπὶ πλοίων ὑπὸ ἐλληνικὴν σημαίαν Ἑλλήνων ναυτικῶν εἰς τὸ τέλος ἐκάστου μηνός.

Πίναξ 16. Ἐκ τῆς ἀπὸ τοῦ ἔτους 1972 ἀρξαμένης ἐπεξεργασίας τῶν ὑπὸ τῶν ἀρμοδίων ὑπηρεσιῶν ὑποβαλλομένων εἰς τὴν ΕΣΣΤΕ ἀντιγράφων τῶν χορηγούμενων ἀδειῶν ἐργασίας ἄλλοδαπῶν. Τριμηνιαῖα στοιχεῖα δημοσιεύονται εἰς τὸ «Μηνιαῖο Στατιστικὸν Δελτίον» ἀπὸ τοῦ τεύχους μηνὸς Μαΐου 1974. Ἀναλυτικὰ στοιχεῖα εἶναι διαθέσιμα παρὰ τῆς ΕΣΣΤΕ (Ἑπιτελεῖαν Στατιστικῆς Ἑπιχειρήσεως Ἑργασίας).

Τέλος, στοιχεῖα ἐπὶ τῆς ἀπασχολήσεως εὐρίσκονται καὶ εἰς τὰ κατ' ἰδίαν κεφάλαια τῆς παρούσης ἐκδόσεως.

More detailed data related with the tables of this chapter can be derived from the following issues of the NSSG, to which the reader should refer for information as to the definitions and the concepts of the several characteristics, and for more detailed statistical information in general.

Tables 1-8. From the 25% sample elaboration of the returns of the general population census of March 14, 1971.

The above tables of economic characteristics have been derived from the census of employed in which two cases were examined :

1st case :

— Usual employment (tables 1 and 3-8).

In this connection, as economically active were considered those usually working.

2nd case :

— Employment during the week prior the census day (tables 1 and 2).

In this case: A. As economically active were considered:

a) employed, that is those who worked for more than 10 hours, or even for less than 10 hours (or nil) provided, however, that this was due to leave, sickness, slack work, etc.

b) unemployed, that is those who worked for less than 10 hours (or nil) but declared that they were looking for work.

c) «New», persons looking for work for the first time; these are included in unemployed.

B. As economically non-active were characterised those who worked for less than 10 hours in the week prior the census and concurrently declared that they do not usually work or seek work.

It is particularly noted that the data of the tables, being sample estimates may be followed by errors, that is eventual deviations from the data which would be obtained from an overall elaboration of the census data.

Reference is, therefore, necessary to the issue «Results of the Population and Housing Census of March 14, 1971» (25% sample elaboration). Vol. II, p. XII.

Tables 9-12. The data of these tables have resulted from the quarterly labour survey conducted since 1962. The survey concerned covers industrial and handicraft establishments totally engaging 10 persons and over (including working proprietors and non-paid family members) at the latest census of establishments. The quarterly results of the survey are published in the «Monthly Statistical Bulletin».

Table 13. The data have resulted from the quarterly pay-roll survey in retail sale establishments conducted since 1974.

Tables 14 and 14a. The tables concerned are based on data monthly submitted to the NSSG by the Employment Offices of the Labour Force Employment Organization. The above data are published in the «Monthly Statistical Bulletin».

Table 15. The data herein have been taken from the «Shipping Statistics» and «Monthly Statistical Bulletin», including data on the employment of Greek seamen engaged at the end of each month in vessels under Greek flag.

Table 16. Derived from the elaboration of work licences issued to foreigners, copies of which are submitted to the NSSG. Quarterly data appear in the «Monthly Statistical Bulletin», as from May 1974. Analytical data are available by the NSSG (Statistical Service of the Ministry of Labour).

Finally, employment data are also given in the individual chapters of the present issue.

III: 1. Πληθυσμός ηλικίας 10 ετών και άνω, κατά φύλον, ομάδες ηλικιακών και περιοχάς, διακρινόμενος εις οικονομικώς ένεργόν και μη ένεργόν, επί τη βάσει της έννοιας: α) της συνήθους άπασχολήσεως και β) της άπασχολήσεως κατά την τελευταίαν πρό της άπογραφής έβδομάδα

Population aged 10 years and over, by sex, age groups and areas. Classification by economically active and non-active population, on the basis of a) usual employment concept, and b) employment during the week prior the census day concept

Δειγματοληπτική έπεξεργασία 25% των δελτίων της Άπογραφής Πληθυσμού 1971—25% sample elaboration of the 1971 Population Census questionnaires

Φύλον και ομάδες ηλικιακών Sex and age groups	Συνήθης άπασχόλησις Usual employment		Άπασχόλησις κατά την τελευταίαν πρό της άπογραφής έβδομάδα Employment during the week prior the census day			
	Οικονομικώς ένεργός πληθυσμός Economically active population	Οικονομικώς μη ένεργός πληθυσμός Economically non-active population	Οικονομικώς ένεργός πληθυσμός—Economically active population			Οικονομικώς μη ένεργός πληθυσμός Economically non-active population
			Σύνολον Total	Σύνολον άπασχολουμένων Total of employed	Άνεργοι—Unemployed	
			Σύνολον Total	Σύνολον άπασχολουμένων Total of employed	Σύνολον Total	«Νέοι» «New»

ΣΥΝΟΛΟΝ ΕΛΛΑΔΟΣ — GREECE, TOTAL

Άμφότερων των φύλων — Both sexes	3.234.996	3.820.072	3.244.768	3.143.040	101.728	16.436	3.810.300
10 — 14 ετών—years	65.112	647.264	72.572	62.208	10.364	6.080	639.804
15 — 19 » »	247.908	389.488	254.428	235.356	19.072	5.528	382.968
20 — 24 » »	271.580	244.012	274.160	257.492	16.668	3.324	241.432
25 — 29 » »	305.188	186.288	301.864	292.028	9.836	900	189.612
30 — 34 » »	373.340	225.068	367.548	358.104	9.444	248	230.860
35 — 44 » »	822.960	480.028	810.616	792.660	17.956	136	492.372
45 — 54 » »	554.048	382.160	549.888	539.344	10.544	68	386.320
55 — 64 » »	425.332	487.128	428.800	422.068	6.732	40	483.660
65 και άνω—and over	169.528	778.636	184.892	183.780	1.112	112	763.272
Άρρενες—Males	2.329.588	1.004.088	2.347.404	2.280.396	67.008	9.220	986.272
10 — 14 ετών—years	40.156	323.660	45.420	39.240	6.180	3.724	318.396
15 — 19 » »	156.956	157.776	161.780	151.144	10.636	3.068	152.952
20 — 24 » »	159.448	52.716	161.604	152.016	9.588	1.612	50.560
25 — 29 » »	218.504	15.476	217.544	210.740	6.804	524	16.436
30 — 34 » »	270.960	8.828	269.740	262.980	6.760	132	10.048
35 — 44 » »	607.076	22.196	604.860	592.096	12.764	64	24.412
45 — 54 » »	412.104	33.580	412.284	404.592	7.692	16	33.400
55 — 64 » »	330.816	109.188	334.584	328.908	5.676	20	105.420
65 και άνω—and over	133.568	280.668	139.588	138.680	908	60	274.648
Θήλειες—Females	905.408	2.815.984	897.364	862.644	34.720	7.216	2.824.028
10 — 14 ετών—years	24.956	323.604	27.152	22.968	4.184	2.356	321.408
15 — 19 » »	90.952	231.712	92.648	84.212	8.436	2.460	230.016
20 — 24 » »	112.132	191.296	112.556	105.476	7.080	1.712	190.872
25 — 29 » »	86.684	170.812	84.320	81.288	3.032	376	173.176
30 — 34 » »	102.380	216.240	97.808	95.124	2.684	116	220.812
35 — 44 » »	215.884	457.832	205.756	200.564	5.192	72	467.960
45 — 54 » »	141.944	348.580	137.604	134.752	2.852	52	352.920
55 — 64 » »	94.516	377.940	94.216	93.160	1.056	20	378.240
65 και άνω—and over	35.960	497.968	45.304	45.100	204	52	488.624

ΑΣΤΙΚΑΙ ΠΕΡΙΟΧΑΙ — URBAN AREAS

Άμφότερων των φύλων—Both sexes	1.543.300	2.236.564	1.566.588	1.507.884	58.704	7.720	2.213.276
10 — 14 ετών—years	19.756	316.264	23.344	19.740	3.604	2.120	312.676
15 — 19 » »	118.292	239.280	123.676	114.784	8.892	2.596	233.896
20 — 24 » »	159.496	167.664	163.532	152.984	10.548	2.000	163.628
25 — 29 » »	177.472	119.608	177.548	171.300	6.248	644	119.532
30 — 34 » »	201.108	141.816	200.628	194.708	5.920	156	142.296
35 — 44 » »	413.248	306.356	412.852	401.360	11.492	92	306.752
45 — 54 » »	263.932	247.436	265.376	258.384	6.992	36	245.992
55 — 64 » »	157.108	300.564	160.728	156.352	4.376	20	296.944
65 και άνω—and over	32.888	397.576	38.904	38.272	632	56	391.560
Άρρενες—Males	1.180.136	599.212	1.188.460	1.148.964	39.496	3.932	590.888
10 — 14 ετών—years	12.832	158.596	14.844	12.816	2.028	1.188	156.584
15 — 19 » »	77.908	103.404	80.224	75.392	4.832	1.288	101.888
20 — 24 » »	94.064	44.840	95.448	89.420	6.028	916	43.456
25 — 29 » »	130.564	12.380	129.960	125.708	4.252	360	12.984
30 — 34 » »	155.084	5.932	154.392	150.052	4.340	76	6.624
35 — 44 » »	330.148	14.912	329.140	320.704	8.436	44	15.920
45 — 54 » »	214.288	23.980	214.656	209.452	5.204	8	23.612
55 — 64 » »	136.220	80.432	138.340	134.520	3.820	16	78.312
65 και άνω—and over	29.028	154.736	31.456	30.900	556	36	152.308
Θήλειες—Females	363.164	1.637.352	378.128	358.920	19.208	3.788	1.622.388
10 — 14 ετών—years	6.924	157.668	8.500	6.924	1.576	932	156.092
15 — 19 » »	40.384	135.876	43.452	39.392	4.060	1.308	132.808
20 — 24 » »	65.432	122.824	68.084	63.564	4.520	1.084	120.172
25 — 29 » »	46.908	107.228	47.588	45.592	1.996	284	106.548
30 — 34 » »	46.024	135.884	46.236	44.656	1.580	80	135.672
35 — 44 » »	83.100	291.444	83.712	80.656	3.056	48	290.832

Πίναξ — Table III: 1. Συνέχεια—Continued

Φύλον και ομάδες ηλικιών Sex and age groups	Συνήθους απασχόλησης Usual employment		Απασχόλησις κατά την τελευταίαν πρό της απογραφής εβδομάδα Employment during the week prior the census day				
	Οικονομικῶς ἐνεργὸς πληθυσμὸς Economically active population	Οικονομικῶς μὴ ἐνεργὸς πληθυσμὸς Economically non-active population	Οικονομικῶς ἐνεργὸς πληθυσμὸς—Economically active population				Οικονομικῶς μὴ ἐνεργὸς πληθυσμὸς Economically non-active population
			Σύνολον Total	Σύνολον ἀπα- σχολουμένων Total of employed	Ἄνεργοι—Unemployed		
		Σύνολον Total			«Νέοι» «New»		
45 - 54 ἐτῶν—years	49.644	223.456	50.720	48.932	1.788	28	222.380
55 - 64 » »	20.888	220.132	22.388	21.832	556	4	218.632
65 καὶ ἄνω—and over	3.860	242.840	7.448	7.372	76	20	239.252

ΗΜΙΑΣΤΙΚΑΙ ΠΕΡΙΟΧΑΙ — SEMI-URBAN AREAS

Ἄμφότερων τῶν φύλων — Both sexes	365.828	436.748	365.592	352.060	13.532	2.328	436.984
10 - 14 ἐτῶν—years	7.844	82.856	8.616	7.216	1.400	864	82.084
15 - 19 » »	27.192	45.928	28.036	25.180	2.856	852	45.084
20 - 24 » »	27.512	23.816	27.612	25.692	1.920	444	23.716
25 - 29 » »	31.924	21.608	31.360	30.160	1.200	80	22.172
30 - 34 » »	42.340	26.840	41.564	40.408	1.156	40	27.616
35 - 44 » »	95.024	54.888	93.232	90.688	2.544	16	56.680
45 - 54 » »	63.588	39.204	62.764	61.424	1.340	16	40.028
55 - 64 » »	50.364	50.444	50.516	49.552	964	—	50.292
65 καὶ ἄνω—and over	20.040	91.164	21.892	21.740	152	16	89.312
Ἄρρενες—Males	275.248	108.512	276.808	267.576	9.232	1.312	106.952
10 - 14 ἐτῶν—years	5.196	40.556	5.772	4.920	852	520	39.980
15 - 19 » »	17.764	17.656	18.324	16.692	1.632	468	17.096
20 - 24 » »	17.672	2.716	17.740	16.576	1.164	236	2.648
25 - 29 » »	24.248	916	24.068	23.116	952	48	1.096
30 - 34 » »	31.980	792	31.820	30.936	884	20	952
35 - 44 » »	72.416	1.888	72.024	70.212	1.812	8	2.280
45 - 54 » »	48.632	2.664	48.544	47.504	1.040	4	2.752
55 - 64 » »	40.576	9.040	40.968	40.184	784	—	8.648
65 καὶ ἄνω—and over	16.764	32.284	17.548	17.436	112	8	31.500
Θήλειες—Females	90.580	328.236	88.784	84.484	4.300	1.016	330.032
10 - 14 ἐτῶν—years	2.648	42.300	2.844	2.296	548	344	42.104
15 - 19 » »	9.428	28.272	9.712	8.488	1.224	384	27.988
20 - 24 » »	9.840	21.100	9.872	9.116	756	208	21.068
25 - 29 » »	7.676	20.692	7.292	7.044	248	32	21.076
30 - 34 » »	10.360	26.048	9.744	9.472	272	20	26.664
34 - 44 » »	22.608	53.000	21.208	20.476	732	8	54.400
45 - 54 » »	14.956	36.540	14.220	13.920	300	12	37.276
55 - 64 » »	9.788	41.404	9.548	9.368	180	—	41.644
65 καὶ ἄνω—and over	3.276	58.880	4.344	4.304	40	8	57.812

ΑΓΡΟΤΙΚΑΙ ΠΕΡΙΟΧΑΙ — RURAL AREAS

Ἄμφότερων τῶν φύλων — Both sexes	1.325.868	1.146.760	1.312.588	1.283.096	29.492	6.388	1.160.040
10 - 14 ἐτῶν—years	37.512	248.144	40.612	35.252	5.360	3.096	245.044
15 - 19 » »	102.424	104.280	102.716	95.392	7.324	2.080	103.988
20 - 24 » »	84.572	52.532	83.016	78.816	4.200	880	54.088
25 - 29 » »	95.792	45.072	92.956	90.568	2.388	176	47.908
30 - 34 » »	129.892	56.412	125.356	122.988	2.368	52	60.948
35 - 44 » »	314.688	118.784	304.532	300.612	3.920	28	128.940
45 - 54 » »	226.528	95.520	221.748	219.536	2.212	16	100.300
55 - 64 » »	217.860	136.120	217.556	216.164	1.392	20	136.424
65 καὶ ἄνω—and over	116.600	289.896	124.096	123.768	328	40	282.400
Ἄρρενες—Males	874.204	296.364	882.136	863.856	18.280	3.976	288.432
10 - 14 ἐτῶν—years	22.128	124.508	24.804	21.504	3.300	2.016	121.832
15 - 19 » »	61.284	36.716	63.232	59.060	4.172	1.312	34.768
20 - 24 » »	47.712	5.160	48.416	46.020	2.396	460	4.456
25 - 29 » »	63.692	2.180	63.516	61.916	1.600	116	2.356
30 - 34 » »	83.896	2.104	83.528	81.992	1.536	36	2.472
35 - 44 » »	204.512	5.396	203.696	201.180	2.516	12	6.212
45 - 54 » »	149.184	6.936	149.084	147.636	1.448	4	7.036
55 - 64 » »	154.020	19.716	155.276	154.204	1.072	4	18.640
65 καὶ ἄνω—and over	87.776	93.648	90.584	90.344	240	16	90.840
Θήλειες—Females	451.664	850.396	430.452	419.240	11.212	2.412	871.608
10 - 14 ἐτῶν—years	15.384	123.636	15.808	13.748	2.060	1.080	123.212
15 - 19 » »	41.140	67.564	39.484	36.332	3.152	768	69.220
20 - 24 » »	36.860	47.372	34.600	32.796	1.804	420	49.632
25 - 29 » »	32.100	42.892	29.440	28.652	788	60	45.552
30 - 34 » »	45.996	54.308	41.828	40.996	832	16	58.476
35 - 44 » »	110.176	113.388	100.836	99.432	1.404	16	122.728
45 - 54 » »	77.344	88.584	72.664	71.900	764	12	93.264
55 - 64 » »	63.840	116.404	62.280	61.960	320	16	117.964
65 καὶ ἄνω—and over	28.824	196.248	33.512	33.424	88	24	191.560

III : 2. Πληθυσμός ηλικίας 10 ετών και άνω, διακρινόμενος εις οικονομικῶς ἐνεργόν (ἀπασχολουμένους και ἀνέργους) και μὴ ἐνεργόν, κατὰ γεωγραφικὸν διαμέρισμα και νομὸν
Population aged 10 years and over, classified into economically active (employed and unemployed) and non-active, by geographic region and department

Δειγματοληπτική ἐπεξεργασία 25% τῶν δελτίων τῆς Ἀπογραφῆς Πληθυσμοῦ 1971 — 25% sample elaboration of the 1971 Population Census questionnaires

Γεωγραφικὸν διαμέρισμα και νομὸν	Πληθυσμὸς ἡλικίας 10 ἐτῶν και ἄνω(1) Population aged 10 years and over(1)	Οἰκονομικῶς ἐνεργὸς πληθυσμὸς(2) Economically active population(2)			Οἰκονομικῶς μὴ ἐνεργὸς πληθυσμὸς(2) Economically non-active population(2)	Geographic region and department
		Σύνολον Total	Ἀπασχο- λούμενοι Employed	Ἄνεργοι Unem- ployed		
ΣΥΝΟΛΟΝ ΕΛΛΑΔΟΣ — GREECE, TOTAL						
Ἄρρενες	3 333.676	2 347.404	2 280.396	67.008	986.272	Males
Θήλειες	3 721.392	897.364	862.644	34.720	2.824.028	Females
ΠΕΡΙΦΕΡΕΙΑ ΠΡΟΤΕΤΟΥΣΗΣ — GREATER ATHENS						
Ἄρρενες	985.820	654.416	637.792	16.624	331.404	Males
Τμήμα Νομοῦ Ἀττικῆς	816.328	544.132	531.228	12.904	272.196	Section of Attica department
Τμήμα Νομοῦ Πειραιῶς	169.492	110.284	106.564	3.720	59.208	Section of Piraeus department
Θήλειες	1 119.888	224.260	216.260	8.000	895.628	Females
Τμήμα Νομοῦ Ἀττικῆς	926.832	194.952	188.004	6.948	731.880	Section of Attica department
Τμήμα Νομοῦ Πειραιῶς	193.056	29.308	28.256	1.052	163.748	Section of Piraeus department
ΛΟΙΠΗ ΣΤΕΡΕΑ ΕΛΛΑΣ ΚΑΙ ΕΥΒΟΙΑ — REST OF CENTRAL GREECE AND EUBOEA						
Ἄρρενες	375.752	273.748	266.852	6.896	102.004	Males
Αἰτωλίας και Ἀκαρνανίας	83.692	61.824	59.528	2.296	21.868	Aetolia and Akarnania
Ἀττικῆς (ὕπολοιπον)	77.048	55.384	54.416	968	21.664	Attica (rest)
Βοιωτίας	45.124	34.416	33.860	556	10.708	Boeotia
Εὐβοίας	63.376	45.324	44.132	1.192	18.052	Euboea
Εὐρυτανίας	10.180	7.492	7.176	316	2.688	Evyritania
Πειραιῶς (ὕπολοιπον)	19.544	13.460	13.156	304	6.084	Piraeus (rest)
Φθιώτιδος	60.632	44.244	43.184	1.060	16.388	Phthiotis
Φωκίδος	16.156	11.604	11.400	204	4.552	Phocis
Θήλειες	408.184	93.372	90.112	3.260	314.812	Females
Αἰτωλίας και Ἀκαρνανίας	94.152	33.380	32.060	1.320	60.772	Aetolia and Akarnania
Ἀττικῆς (ὕπολοιπον)	78.048	10.952	10.684	268	67.852	Attica (rest)
Βοιωτίας	46.380	9.432	9.208	224	36.948	Boeotia
Εὐβοίας	70.564	12.472	11.892	580	58.092	Euboea
Εὐρυτανίας	12.384	3.044	2.872	172	9.340	Evyritania
Πειραιῶς (ὕπολοιπον)	21.788	3.596	3.520	76	18.192	Piraeus (rest)
Φθιώτιδος	66.128	15.564	15.056	508	50.564	Phthiotis
Φωκίδος	17.984	4.932	4.820	112	13.052	Phocis
ΠΕΛΟΠΟΝΝΗΣΟΣ — PELLOPONNESOS						
Ἄρρενες	386.164	282.208	277.008	5.200	103.956	Males
Ἀργολίδος	35.548	26.860	26.420	440	8.688	Argolis
Ἀρκαδίας	43.412	31.268	30.768	500	12.144	Arkadia
Ἀχαΐας	94.000	66.532	64.900	1.632	27.468	Akhaia
Ἠλείας	64.084	48.524	47.428	1.096	15.560	Ilia (Elis)
Κορινθίας	44.664	33.444	32.904	540	11.220	Korinthia
Λακωνίας	37.056	27.800	27.540	260	9.256	Lakonia
Μεσσηνίας	67.400	47.780	47.048	732	19.620	Messenia
Θήλειες	409.376	109.232	106.288	2.944	300.144	Females
Ἀργολίδος	36.464	10.568	10.348	220	25.896	Argolis
Ἀρκαδίας	45.828	14.552	14.384	168	31.276	Arkadia
Ἀχαΐας	98.256	19.300	18.172	1.128	78.956	Akhaia
Ἠλείας	67.864	15.084	14.612	472	52.780	Ilia (Elis)
Κορινθίας	46.516	10.460	10.220	240	36.056	Korinthia
Λακωνίας	40.952	14.584	14.412	172	26.368	Lakonia
Μεσσηνίας	73.496	24.684	24.140	544	48.812	Messenia
ΙΟΝΙΟΙ ΝΗΣΟΙ — IONIAN ISLANDS						
Ἄρρενες	69.164	48.772	47.620	1.152	20.392	Males
Ζακύνθου	12.068	9.388	9.212	176	2.680	Zante
Κερκύρας	34.272	23.836	23.260	576	10.436	Corfu
Κεφαλληνίας	13.704	9.184	8.956	228	4.520	Cephalonia
Λευκάδος	9.120	6.364	6.192	172	2.756	Levkas
Θήλειες	82.324	26.372	25.952	420	55.952	Females
Ζακύνθου	12.420	1.404	1.364	40	11.016	Zante
Κερκύρας	42.472	18.116	17.856	260	24.356	Corfu
Κεφαλληνίας	16.244	2.288	2.216	72	13.956	Cephalonia
Λευκάδος	11.188	4.564	4.516	48	6.624	Levkas

Πίναξ — Table III : 2. Συνέχεια — Continued

Γεωγραφικόν διαμέρισμα και νομός	Πληθυσμός ήλικίας 10 ετών και άνω(1) Population aged 10 years and over(1)	Οικονομικώς ενεργός πληθυσμός(2) Economically active population(2)			Οικονομικώς μη ενεργός πληθυσμός(2) Economically non-active population(2)	Geographic region and department
		Σύνολον Total	Άπασχο- λούμενοι Employed	Άνεργοι Unem- ployed		
ΗΠΕΙΡΟΣ — EPIRUS						
Άρρενες	111.492	77.164	73.664	3.500	34.328	Males
Άρτης	28.268	19.756	18.648	1.108	8.512	Arta
Θεσπρωτίας	14.284	9.452	9.072	380	4.832	Thesprotia
Ιωαννίνων	48.572	33.852	32.272	1.580	14.720	Yanina
Πρεβέζης	20.368	14.104	13.672	432	6.264	Preveza
Θήλειες	133.484	36.444	34.832	1.612	97.040	Females
Άρτης	34.296	7.844	7.456	388	26.452	Arta
Θεσπρωτίας	17.060	3.168	2.940	228	13.892	Thesprotia
Ιωαννίνων	58.112	19.132	18.480	652	38.980	Yanina
Πρεβέζης	24.016	6.300	5.956	344	17.716	Preveza
ΘΕΣΣΑΛΙΑ — THESSALY						
Άρρενες	250.484	182.856	175.732	7.124	67.628	Males
Καρδίτσας	50.600	37.028	35.928	1.100	13.572	Karditsa
Λαρίσης	89.076	66.724	63.920	2.804	22.352	Larisa
Μαγνησίας	61.692	43.752	42.012	1.740	17.940	Magnisia
Τρικάλων	49.116	35.352	33.872	1.480	13.764	Trikala
Θήλειες	280.864	64.748	60.716	4.032	216.116	Females
Καρδίτσας	57.940	19.856	19.340	516	38.084	Karditsa
Λαρίσης	95.800	18.292	16.624	1.668	77.508	Larisa
Μαγνησίας	71.064	9.620	8.692	928	61.444	Magnisia
Τρικάλων	56.060	16.980	16.060	920	39.080	Trikala
ΜΑΚΕΔΟΝΙΑ — MACEDONIA						
Άρρενες	710.540	503.416	485.460	17.956	207.124	Males
Γρεβενών	12.664	9.348	8.964	384	3.316	Grevena
Δράμας	32.860	22.296	21.560	736	10.564	Drama
Ήμαθίας	44.500	33.376	32.128	1.248	11.124	Imathia
Θεσσαλονίκης	276.264	184.020	176.948	7.072	92.244	Thessalonika
Καβάλας	45.828	33.048	31.780	1.268	12.780	Kavala
Καστοριάς	16.660	13.072	12.764	308	3.588	Kastoria
Κιλκίς	28.884	21.472	20.944	528	7.412	Kilkis
Κοζάνης	48.552	35.800	34.580	1.220	12.752	Kozani
Πέλλης	47.292	34.976	33.744	1.232	12.316	Pella
Πιερίας	33.800	24.092	23.124	968	9.708	Pieria
Σερρών	73.968	55.128	53.280	1.848	18.840	Serres
Φλωρίνης	18.324	13.220	12.824	396	5.104	Florina
Χαλκιδικής	29.320	22.196	21.464	732	7.124	Khalkidiki
Άγιον Όρος	1.624	1.372	1.356	16	252	Aghion Oros
Θήλειες	779.432	207.616	197.596	10.020	571.816	Females
Γρεβενών	14.948	2.420	2.284	136	12.528	Grevena
Δράμας	37.104	10.576	10.224	352	26.528	Drama
Ήμαθίας	47.568	13.248	12.500	748	34.320	Imathia
Θεσσαλονίκης	300.228	65.348	61.520	3.828	234.880	Thessalonika
Καβάλας	51.912	15.100	14.012	1.088	36.812	Kavala
Καστοριάς	18.276	5.104	4.952	152	13.172	Kastoria
Κιλκίς	31.832	10.228	9.916	312	21.604	Kilkis
Κοζάνης	54.964	14.344	13.628	716	40.620	Kozani
Πέλλης	50.944	16.008	15.464	544	34.936	Pella
Πιερίας	37.428	12.188	11.688	500	25.240	Pieria
Σερρών	82.400	32.700	31.500	1.200	49.700	Serres
Φλωρίνης	21.388	6.072	5.872	200	15.316	Florina
Χαλκιδικής	30.440	4.280	4.036	244	26.160	Khalkidiki
Άγιον Όρος	—	—	—	—	—	Aghion Oros
ΘΡΑΚΗ — THRACE						
Άρρενες	118.332	88.196	84.552	3.644	30.136	Males
Έβρου	49.460	36.428	35.008	1.420	13.032	Evro
Ξάνθης	28.932	20.860	19.836	1.024	8.072	Xanthi
Ροδόπης	39.940	30.908	29.708	1.200	9.032	Rodopi
Θήλειες	134.628	39.700	37.840	1.860	94.928	Females
Έβρου	56.828	14.036	13.232	804	42.792	Evro
Ξάνθης	33.032	10.148	9.672	476	22.884	Xanthi
Ροδόπης	44.768	15.516	14.936	580	29.252	Rodopi
ΝΗΣΟΙ ΑΙΓΑΙΟΥ — AEGEAN ISLANDS						
Άρρενες	156.756	110.648	107.996	2.652	46.108	Males
Δωδεκανήσου	42.700	30.564	29.688	876	12.136	Dodecanesos
Κυκλάδων	34.032	24.768	24.432	336	9.264	Cyclades
Λέσβου	44.720	32.164	31.356	808	12.556	Lesvos
Σάμου	16.216	11.108	10.904	204	5.108	Samos
Χίου	19.088	12.044	11.616	428	7.044	Chios

Πίναξ — Table III : 2. Συνέχεια — Continued

Γεωγραφικόν διαμέρισμα και νομός	Πληθυσμός ηλικίας 10 ετών και άνω(1) Population aged 10 years and over(1)	Οικονομικῶς ἐνεργὸς πληθυσμὸς(2) Economically active population(2)			Οικονομικῶς μὴ ἐνεργὸς πληθυσμὸς(2) Economically non-active population(2)	Geographic region and department
		Σύνολον Total	Ἀπασχο- λούμενοι Employed	Ἄνεργοι Unem- ployed		
Θῆλεις	181.384	35.496	34.124	1.372	145.888	Females
Δωδεκανήσου	49.596	9.240	8.744	496	40.356	Dodecanesos
Κυκλάδων	36.320	4.812	4.580	232	31.508	Cyclades
Λέσβου	51.592	14.816	14.412	404	36.776	Lesvos
Σάμου	18.768	3.212	3.080	132	15.556	Samos
Χίου	25.108	3.416	3.308	108	21.692	Chios
ΚΡΗΤΗ — CRETE						
Ἄρρενες	169.172	125.980	123.720	2.260	43.192	Males
Ἱρακλείου	77.004	58.448	57.228	1.220	18.556	Iraklion
Λασιθίου	25.320	18.896	18.624	272	6.424	Lasithi
Ρεθύμνης	22.768	16.992	16.776	216	5.776	Rethymni
Χανίων	44.080	31.644	31.092	552	12.436	Canea
Θῆλεις	191.828	60.124	58.924	1.200	131.704	Females
Ἱρακλείου	88.132	25.800	25.236	564	62.332	Iraklion
Λασιθίου	29.636	11.640	11.436	204	17.996	Lasithi
Ρεθύμνης	25.396	8.864	8.728	136	16.532	Rethymni
Χανίων	48.664	13.820	13.524	296	34.844	Canea

- (1) Δὲν περιλαμβάνονται οἱ στρατευμένοι καὶ οἱ φυλακισμένοι.
(2) Ἐπὶ τῇ βάσει τῆς ἐννοίας «ἀπασχόλησις κατὰ τὴν τελευταίαν πρὸ
τῆς ἀπογραφῆς ἐβδομάδα».

- (1) Conscripts and persons serving prison terms are not included.
(2) On the basis of «employment during the week prior the census
day» concept.



III : 3. Οικονομικώς ενεργός πληθυσμός κατά μεγάλας ομάδας ατομικών επαγγελματών, φύλον, ομάδας ηλικιών και περιοχάς

Economically active population by major groups of individual occupations, sex, age groups and areas

Δειγματοληπτική έπεξεργασία 25% των δελτιών της 'Απογραφής Πληθυσμού 1971 — 25% sample elaboration of the 1971 Population Census questionnaires

Φύλον και ομάδες ηλικιών Sex and age groups	Οικονομικώς ενεργός πληθυσμός (1) Economically active population (1)	Πρόσωπα ασκούντα επάγγελματικά και ελεύθερα επαγγελματικά, τεχνικοί ατόμων βοηθοί Professional, technical and related workers	Διευθυντές και ανώτεροι διοικητικά στελέχη Administrative, executive and managerial workers	Υπάλληλοι γραφείου κ.τ.τ.έ. Clerical and related workers	Εμπόροι και πωλητές Tradesmen and sales workers	Απασχολούμενοι εις την παροχήν υπηρεσιών Service workers	Απασχολούμενοι εις την γεωργίαν, ψορομίαν, δασοκομίαν, κλπ. Farmers, loggers and related workers	Τεχνίται και έργατοι (έκτός γεωργίας) και χειριστάι μεταφορικών μέσων Craftsmen and labourers (not in agriculture) and operators of transport means	Πρόσωπα μη δηλώσιμα κατά επάγγελμα Workers not classifiable by occupation	Μη δηλώσαντες Not declared
ΣΥΝΟΛΟΝ ΕΛΛΑΔΟΣ — GREECE, TOTAL										
Αμφότερων των φύλων—Both sexes	3.234.996	183.480	19.880	244.008	232.508	238.888	1.313.336	966.488	2.704	33.704
10—14 ετών—years	65.112	164	—	320	2.792	4.572	35.392	21.104	232	536
15—19 » »	247.908	2.900	—	7.800	14.648	15.548	68.740	117.500	468	2.304
20—24 » »	271.580	16.200	136	33.496	18.084	21.548	68.768	109.932	448	2.968
25—29 » »	305.188	26.912	712	38.084	20.780	20.832	77.312	117.384	252	2.920
30—34 » »	373.340	32.460	1.468	40.760	25.372	27.596	117.144	125.048	244	3.248
35—44 » »	822.960	51.728	5.492	67.264	62.036	70.480	310.024	246.568	544	8.824
45—54 » »	554.048	28.928	6.684	36.784	45.488	47.380	239.668	142.552	288	6.276
55—64 » »	425.332	18.620	4.660	17.600	33.740	26.052	243.420	76.388	200	4.652
65 και άνω—and over	169.528	5.568	728	1.900	9.568	4.880	134.868	10.012	28	1.976
Άρρενες—Males	2.329.588	119.700	18.308	162.456	187.540	153.868	835.420	825.220	1.872	25.204
10—14 ετών—years	40.156	84	—	256	1.968	1.984	20.104	15.320	140	300
15—19 » »	156.956	1.304	—	3.124	8.496	6.564	47.368	88.716	280	1.604
20—24 » »	159.448	5.436	92	11.656	10.060	11.772	34.988	83.532	264	1.148
25—29 » »	218.504	14.096	600	21.348	15.964	14.364	46.656	103.268	180	2.028
30—34 » »	270.960	20.840	1.312	26.972	20.644	19.252	68.952	110.340	192	2.456
35—44 » »	607.076	35.908	5.036	50.728	52.224	49.236	189.388	217.236	412	6.908
45—54 » »	412.104	21.404	6.072	30.488	39.324	29.860	153.188	126.452	208	5.108
55—64 » »	330.816	15.524	4.500	16.096	30.232	17.552	171.596	71.140	172	4.004
65 και άνω—and over	133.568	5.104	696	1.788	8.628	3.284	103.180	9.216	24	1.648
Θήλειες—Females	905.408	63.780	1.572	81.552	44.968	85.020	477.916	141.268	832	8.500
10—14 ετών—years	24.956	80	—	64	824	2.588	15.288	5.784	92	236
15—19 » »	90.952	1.596	—	4.676	6.152	8.984	39.372	28.784	188	1.200
20—24 » »	112.132	10.764	44	21.840	8.024	9.776	33.780	26.400	184	1.320
25—29 » »	86.684	12.816	112	16.736	4.816	6.468	30.656	14.116	72	892
30—34 » »	102.380	11.620	156	13.788	4.728	8.344	48.192	14.708	52	792
35—44 » »	215.884	15.820	456	16.536	9.812	21.244	120.636	29.332	132	1.916
45—54 » »	141.944	7.524	612	6.296	6.164	17.520	86.480	16.100	80	1.168
55—64 » »	94.516	3.096	160	1.504	3.508	8.500	71.824	5.248	28	648
65 και άνω—and over	35.960	464	32	112	940	1.596	31.688	796	4	328
ΑΣΤΙΚΑΙ ΠΕΡΙΟΧΑΙ — URBAN AREAS										
Αμφότερων των φύλων—Both sexes	1.543.300	141.584	18.248	209.168	179.196	177.636	84.712	705.780	2.016	24.960
10—14 ετών—years	19.756	128	—	248	1.968	3.296	1.036	12.712	108	260
15—19 » »	118.292	2.424	—	6.776	11.976	11.684	3.592	79.980	256	1.604
20—24 » »	159.496	12.040	108	29.624	15.364	16.528	3.580	79.748	308	2.196
25—29 » »	177.472	19.672	608	32.656	17.256	16.060	4.436	84.292	216	2.276
30—34 » »	201.108	23.956	1.264	34.408	20.108	20.960	6.460	91.392	220	2.340
35—44 » »	413.248	40.680	4.916	57.244	47.640	50.808	20.456	184.364	472	6.668
45—54 » »	263.932	24.256	6.252	31.824	33.840	35.960	17.944	108.776	244	4.836
55—64 » »	157.108	14.828	4.440	14.776	24.496	19.084	18.252	57.540	164	3.528
65 και άνω—and over	32.888	3.600	660	1.612	6.548	3.256	8.956	6.976	28	1.252
Άρρενες—Males	1.180.136	91.648	16.772	134.024	143.720	108.776	65.048	599.700	1.396	19.052
10—14 ετών—years	12.832	60	—	184	1.348	1.172	568	9.304	68	128
15—19 » »	77.908	1.056	—	2.632	6.596	4.536	2.128	60.076	136	748
20—24 » »	94.064	4.184	76	9.696	8.224	8.500	2.196	59.844	176	1.168
25—29 » »	130.564	10.372	516	17.372	13.180	10.640	3.396	73.360	148	1.580
30—34 » »	155.084	15.224	1.128	21.744	16.336	14.040	4.708	79.948	168	1.788
35—44 » »	330.148	27.832	4.488	41.788	40.444	33.608	15.148	161.156	360	5.324
45—54 » »	214.288	17.500	5.652	25.752	29.508	21.752	13.996	95.952	176	4.000
55—64 » »	136.220	12.132	4.280	13.348	22.032	12.432	15.176	53.508	140	3.172
65 και άνω—and over	29.028	3.288	632	1.508	6.052	2.096	7.732	6.552	24	1.144
Θήλειες—Females	363.164	49.936	1.476	75.144	35.476	68.860	19.664	106.080	620	5.908
10—14 ετών—years	6.924	68	—	64	620	2.124	468	3.408	40	132
15—19 » »	40.384	1.368	—	4.144	5.380	7.148	1.464	19.904	120	856
20—24 » »	65.432	7.856	32	19.928	7.140	8.028	1.384	19.904	132	1.028
25—29 » »	46.908	9.300	136	15.284	4.076	5.420	1.040	10.932	68	696
30—34 » »	46.024	8.732	192	12.664	3.772	6.920	1.752	11.444	52	552
35—44 » »	83.100	12.848	428	15.456	7.196	17.200	5.308	23.208	112	1.344
45—54 » »	49.644	6.756	600	6.072	4.332	14.208	3.948	12.824	68	836
55—64 » »	20.888	2.696	160	1.428	2.464	6.652	3.076	4.032	24	356
65 και άνω—and over	3.860	312	28	104	496	1.160	1.224	424	4	108

Πίναξ — Table III: 3. Συνέχεια — Continued

Φύλον και ομάδες ηλικιών Sex and age groups	Οικονομικώς ενεργός πληθυσμός (1) Economically active population (1)	Πρόσωπα άσυνόριστα ήμισυ-μιατά και έλευθέσια επαγγελματίες, τεχνικοί άστών βοηθοί κ.τ.τ.έ. Professional, technical and related workers	Διευθυντές και άνώτερη διοικητικά στελέχη Administrative, executive and managerial workers	*Ταξίδηλοι γραφείων κ.τ.τ.έ. Clerical and related workers	*Έμποροι και πωλητές Tradesmen and sales workers	*Απαρχολογούμενοι εις την παροχήν υπηρεσιών Service workers	*Απαρχολογούμενοι εις την γεωργίαν, ζωοκομία, άσσοκείμενους κ.λπ. Farmers, loggers and related workers	Τεχνίται και έργάται (έκτός γεωργίας) και χειριστάι μεταφορικών μέσων Craftsmen and labourers (not in agriculture) and operators of transport means	Πρόσωπα μη δογμάτεια ή κατατάχθουν κατά επάγγελμα Workers, not classifiable by occupation	Μη δηλώσαντες Not declared
ΗΜΙΑΣΤΙΚΑΙ ΠΕΡΙΟΧΑΙ — SEMI-URBAN AREAS										
Άμφωτέρων τών φύλων—Both sexes	365.828	15.152	1.128	16.684	23.896	24.460	174.076	106.856	248	3.328
10 — 14 έτων—years	7.844	16	—	24	380	476	4.016	2.820	36	76
15 — 19 » »	27.192	212	—	472	1.092	1.372	10.408	13.300	60	276
20 — 24 » »	27.512	1.300	12	1.936	1.320	2.176	8.964	11.444	48	312
25 — 29 » »	31.924	2.320	68	2.488	1.448	1.900	10.092	13.328	20	260
30 — 34 » »	42.340	3.104	120	3.272	2.540	2.700	16.080	14.140	8	376
35 — 44 » »	95.024	4.612	416	4.932	6.600	7.572	42.688	27.360	44	800
45 — 54 » »	63.588	1.896	312	2.268	5.380	4.864	33.336	14.904	20	608
55 — 64 » »	50.364	1.220	156	1.196	3.880	2.856	32.332	8.300	12	412
65 και άνω—and over	20.040	472	44	96	1.256	544	16.160	1.260	—	208
*Άρρενες—Males	275.248	9.540	1.076	12.928	19.968	17.148	118.464	93.388	196	2.540
10 — 14 έτων—years	5.196	8	—	24	276	272	2.428	2.112	28	48
15 — 19 » »	17.764	92	—	188	700	608	5.596	10.424	36	120
20 — 24 » »	17.672	328	4	836	888	1.404	4.852	9.112	36	212
25 — 29 » »	24.248	1.076	56	1.676	1.188	1.444	6.520	12.072	20	196
30 — 34 » »	31.980	1.928	116	2.624	2.112	2.016	10.064	12.812	8	300
35 — 44 » »	72.416	3.092	396	4.248	5.544	5.720	28.076	24.668	36	636
45 — 54 » »	48.632	1.544	308	2.092	4.660	3.276	22.836	13.368	20	528
55 — 64 » »	40.576	1.060	156	1.148	3.468	2.040	24.640	7.720	12	332
65 και άνω—and over	16.764	412	40	92	1.132	368	13.452	1.100	—	168
Θήλειες—Females	90.580	5.612	52	3.756	3.928	7.312	55.612	13.468	52	788
10 — 14 έτων—years	2.648	8	—	—	104	204	1.588	708	8	28
15 — 19 » »	9.428	120	—	284	392	764	4.812	2.876	24	156
20 — 24 » »	9.840	972	8	1.100	432	772	4.112	2.332	12	100
25 — 29 » »	7.676	1.244	12	812	260	456	3.572	1.256	—	64
30 — 34 » »	10.360	1.176	4	648	428	684	6.016	1.328	—	76
35 — 44 » »	22.608	1.520	20	684	1.056	1.852	14.612	2.692	8	164
45 — 54 » »	14.956	352	4	176	720	1.588	10.500	1.536	—	80
55 — 64 » »	9.788	160	—	48	412	816	7.692	580	—	80
65 και άνω—and over	3.276	60	4	4	124	176	2.708	160	—	40
ΆΓΡΟΤΙΚΑΙ ΠΕΡΙΟΧΑΙ — RURAL AREAS										
Άμφωτέρων τών φύλων—Both sexes	1.325.868	26.744	504	18.156	29.416	36.792	1.054.548	153.852	440	5.416
10 — 14 έτων—years	37.512	20	—	48	444	800	30.340	5.572	88	200
15 — 19 » »	102.424	264	—	552	1.580	2.492	72.740	24.220	152	424
20 — 24 » »	84.572	2.860	16	1.936	1.400	2.844	56.224	18.740	92	460
25 — 29 » »	95.792	4.920	36	2.940	2.076	2.872	62.784	19.764	16	384
30 — 34 » »	129.892	5.400	84	3.080	2.724	3.936	94.604	19.516	16	532
35 — 44 » »	314.688	6.436	160	5.088	7.796	12.100	246.880	34.844	28	1.356
45 — 54 » »	226.528	2.776	120	2.692	6.268	6.556	188.388	18.872	24	832
55 — 64 » »	217.860	2.572	64	1.628	5.364	4.112	192.836	10.548	24	712
65 και άνω—and over	116.600	1.496	24	192	1.764	1.080	109.752	1.776	—	516
*Άρρενες—Males	874.204	18.512	460	15.504	23.852	27.944	651.908	132.132	280	3.612
10 — 14 έτων—years	22.128	16	—	48	344	540	17.108	3.904	44	124
15 — 19 » »	61.284	156	—	304	1.200	1.420	39.644	18.216	108	236
20 — 24 » »	47.712	924	12	1.124	948	1.868	27.940	14.576	52	268
25 — 29 » »	63.692	2.648	28	2.300	1.596	2.280	36.740	17.836	12	252
30 — 34 » »	83.896	3.688	68	2.604	2.196	3.196	54.180	17.580	16	368
35 — 44 » »	204.512	4.984	152	4.692	6.236	9.908	146.164	31.412	16	948
45 — 54 » »	149.184	2.360	112	2.644	5.156	4.832	116.356	17.132	12	580
55 — 64 » »	154.020	2.332	64	1.600	4.732	3.080	131.780	9.912	20	500
65 και άνω—and over	87.776	1.404	24	188	1.444	820	81.996	1.564	—	336
Θήλειες—Females	451.664	8.232	44	2.652	5.564	8.848	402.640	21.720	160	1.804
10 — 14 έτων—years	15.384	4	—	—	100	260	13.232	1.668	44	76
15 — 19 » »	41.140	108	—	248	380	1.072	33.096	6.004	44	188
20 — 24 » »	36.860	1.936	4	812	452	976	28.284	4.164	40	192
25 — 29 » »	32.100	2.272	8	640	480	592	26.044	1.928	4	132
30 — 34 » »	45.996	1.712	16	476	528	740	40.424	1.936	—	164
35 — 44 » »	110.176	1.452	8	396	1.560	2.192	100.716	3.432	12	408
45 — 54 » »	77.344	416	8	48	1.112	1.724	72.032	1.740	12	252
55 — 64 » »	63.840	240	—	28	632	1.032	61.056	636	4	212
65 και άνω—and over	28.824	92	—	4	320	260	27.756	212	—	180

(1) Έπί τη βάσει της έννοιης της «συνήθους άπασχολήσεως».

(1) On the basis of «usual employment» concept.

III: 4. Οικονομικός ενεργός πληθυσμός κατά κλάδων οικονομικής δραστηριότητας, φύλον, ομάδες ηλικιών και περιοχές
Economically active population by branch of economic activity, sex, age groups and areas

Δειγματοληπτική έρευνα 25% τών δελτίων της 'Απογραφής Πληθυσμού 1971 — 25% sample elaboration of the 1971 Population Census questionnaires

Φύλον και ομάδες ηλικιών Sex and age groups	Κλάδοι οικονομικής δραστηριότητας — Branches of economic activity											Μη δηλωσθέντες Not declared
	Οικονομικός ενεργός πληθυσμός (1) Economically active population (1)	Γεωργία κτηνοτροφία, δάση, θήρα, άλιμα Agriculture, livestock, forestry, fishing	Όρυξη (μεταλλεία, λατομεία, άλυκα) Mining, quarrying, saltfurns	Βιομηχανία, βιοτεχνία Manufacturing	Ηλεκτρισμός, ωατόαυα, άτμια και άσπασεία ύδρευσης Electricity, gas, steam, water supply	Οικοδομήσεις και δημόσια έργα Construction and public works	Έμπορον, έστιατόρια, ξενοδοχεία Trade, restaurants, hotels	Μεταφορά, άποθήκευση, έπιχειρηματικά, Transport, storage and communications	Τράπεζα, ασφάλεια, ύποθήκες, άκινήτων, διακετεράσεις ύποθήσεων Banking, insurance, real estate	Υπηρεσία Services		
* Άμφότερων φύλων—Both sexes	3. 234. 996	1. 312. 600	21. 096	554. 380	24. 816	256. 424	362. 024	211. 672	78. 524	349. 104	64. 356	
10 - 14 έτων—years	65. 112	35. 396	200	16. 264	32	4. 336	4. 872	284	136	1. 316	2. 276	
15 - 19 » »	247. 908	86. 752	1. 044	80. 576	1. 044	30. 836	23. 704	6. 564	2. 652	7. 568	6. 712	
20 - 24 » »	271. 580	68. 828	1. 812	72. 312	2. 120	30. 516	31. 812	17. 612	10. 484	27. 500	8. 584	
25 - 29 » »	305. 188	77. 504	2. 540	66. 044	3. 352	34. 936	34. 460	28. 176	12. 172	39. 852	6. 028	
30 - 34 » »	373. 340	117. 476	2. 944	65. 400	3. 992	37. 032	39. 624	34. 204	12. 020	54. 620	6. 128	
35 - 44 » »	822. 960	309. 968	6. 436	127. 360	8. 528	62. 268	94. 012	69. 184	18. 544	112. 320	14. 340	
45 - 54 » »	554. 048	239. 132	3. 716	76. 756	4. 176	33. 592	70. 316	38. 036	12. 516	64. 800	11. 008	
55 - 64 » »	425. 332	242. 764	1. 792	43. 192	1. 520	20. 592	50. 084	15. 292	8. 088	34. 928	7. 076	
65 και άνω—and over	169. 528	134. 780	156	6. 476	52	2. 316	13. 140	2. 320	1. 912	6. 200	2. 176	
* Άρρενες—Males	2. 329. 588	834. 424	19. 528	404. 268	22. 160	254. 908	284. 504	198. 656	57. 376	227. 980	25. 784	
10 - 14 έτων—years	40. 156	20. 104	64	10. 548	32	4. 304	3. 884	256	108	436	420	
15 - 19 » »	156. 956	47. 348	1. 000	51. 092	980	30. 684	15. 000	6. 076	1. 192	2. 252	1. 352	
20 - 24 » »	159. 448	35. 036	1. 556	41. 592	1. 492	30. 160	17. 580	14. 604	9. 728	2. 252	3. 784	
25 - 29 » »	218. 504	46. 732	2. 432	49. 892	2. 780	34. 084	25. 888	25. 128	7. 904	20. 076	2. 988	
30 - 34 » »	270. 960	69. 260	2. 824	49. 892	3. 496	36. 812	31. 484	31. 852	9. 252	33. 768	2. 444	
35 - 44 » »	607. 076	189. 256	6. 192	97. 156	7. 840	61. 996	76. 276	66. 760	14. 840	80. 832	5. 928	
45 - 54 » »	412. 104	152. 668	3. 556	60. 424	4. 004	33. 444	58. 564	36. 852	10. 728	47. 388	4. 476	
55 - 64 » »	330. 816	170. 928	1. 748	38. 084	1. 484	20. 524	43. 988	14. 908	7. 596	28. 208	3. 348	
65 και άνω—and over	133. 568	103. 092	156	5. 692	52	2. 300	11. 840	2. 240	1. 840	5. 312	1. 044	
Θήλειες—Females	905. 408	478. 176	1. 568	150. 112	2. 656	1. 516	77. 520	13. 016	21. 148	121. 124	38. 572	
10 - 14 έτων—years	24. 956	15. 292	136	5. 716	—	32	988	28	28	880	1. 856	
15 - 19 » »	90. 952	39. 404	500	29. 484	64	152	8. 704	458	1. 460	5. 336	5. 360	
20 - 24 » »	112. 132	33. 792	256	30. 720	628	356	14. 232	3. 008	6. 568	17. 772	4. 800	
25 - 29 » »	86. 684	30. 772	108	16. 152	572	252	8. 572	3. 048	4. 268	19. 776	3. 164	
30 - 34 » »	102. 380	48. 216	120	15. 612	496	220	11. 736	2. 372	2. 768	20. 852	3. 584	
35 - 44 » »	215. 884	120. 712	244	30. 204	688	272	17. 736	4. 224	3. 704	31. 488	8. 412	
45 - 54 » »	141. 944	86. 464	160	16. 332	172	148	11. 752	1. 184	1. 788	17. 412	6. 532	
55 - 64 » »	94. 516	71. 836	44	5. 108	36	68	6. 096	384	492	6. 720	3. 732	
65 και άνω—and over	35. 960	31. 688	—	784	—	16	1. 300	80	72	888	1. 132	
* Άμφότερων φύλων—Both sexes	1. 543. 300	83. 416	5. 364	439. 400	19. 328	172. 440	275. 724	160. 436	71. 464	262. 572	53. 156	
10 - 14 έτων—years	19. 756	1. 024	4	10. 152	16	2. 456	3. 212	124	128	964	1. 676	
15 - 19 » »	118. 292	3. 588	148	59. 120	624	18. 516	18. 696	4. 204	2. 348	5. 596	5. 452	
20 - 24 » »	159. 496	3. 532	360	57. 680	1. 608	19. 968	26. 664	13. 104	9. 568	26. 664	6. 748	
25 - 29 » »	177. 472	4. 452	644	53. 064	2. 416	22. 904	28. 204	20. 788	11. 040	28. 904	8. 056	
30 - 34 » »	201. 108	6. 604	664	62. 640	3. 132	25. 544	30. 852	25. 696	10. 812	40. 148	5. 016	
35 - 44 » »	413. 248	20. 280	1. 812	103. 572	6. 880	43. 540	71. 064	52. 848	16. 856	84. 092	12. 304	
45 - 54 » »	263. 932	17. 420	1. 056	63. 588	3. 440	23. 544	51. 912	29. 772	11. 552	51. 912	9. 484	
55 - 64 » »	157. 108	17. 648	608	34. 786	1. 180	14. 492	36. 304	12. 040	7. 404	26. 816	5. 828	
65 και άνω—and over	32. 888	8. 868	68	4. 796	32	1. 476	8. 816	1. 860	1. 756	3. 624	1. 592	

Πίναξ — Table III: 4. Συνέχεια — Continued

Κλάδοι οικονομικής δραστηριότητας — Branches of economic activity

Φύλον και ομάδα ηλικιών Sex and age groups	Οικονομικά ενεργός πληθυσμός(1) Economically active population(1)	Γεωργία, κτηνοτροφία, δάση, θήρα, αλιεία Agriculture, livestock, forestry, fishing	Όρυξη (ασφάλεια, λατομεία, άλμαλα) Mining, quarrying, saltlens	Βιομηχανία, βιοεργαία Manufacturing	Ηλεκτρική, αέριος και ύδρευση Electricity, gas, steam, water supply	Οικοδομικές και δημόσια έργα Construction and public works	Εστιατόρια, ξενοδοχεία Trade, restaurants, hotels	Μεταφορά, αποθήκευση, επικοινωνία Transport, storage and communications	Τράπεζα, ασφαλεία, υιοθέτηση, άσφαλιση, διαπραγμάτευση Banking, insurance, real estate	Υπηρεσίες Services	Μη δηλωσθέντες Not declared
Άρρενες—Males	1,190,136	63,608	5,092	322,364	16,848	171,396	215,436	148,944	51,948	165,132	19,368
10-14 ετών-years	12,832	556	4	6,644	16	2,440	2,532	104	100	272	164
15-19 » »	77,908	2,112	120	38,024	568	18,408	11,400	3,836	1,088	1,544	808
20-24 » »	94,064	2,156	296	33,360	1,060	19,712	14,128	10,412	3,492	6,944	2,504
25-29 » »	130,564	3,344	600	39,964	1,872	22,720	20,908	18,040	7,036	13,880	2,200
30-34 » »	155,084	4,820	644	40,036	2,644	25,380	24,452	23,480	8,264	23,508	1,856
35-44 » »	330,148	14,936	1,760	79,056	6,220	43,380	58,152	50,728	13,428	57,708	4,780
45-54 » »	214,288	13,484	1,012	50,136	3,288	23,456	43,644	28,796	9,896	36,872	3,704
55-64 » »	136,220	14,556	588	30,792	1,148	17,432	32,076	11,740	21,276	21,276	2,656
65 και άνω—and over	29,028	7,644	68	4,352	32	1,468	8,144	1,808	1,688	3,128	696
Θήλες—Females	363,164	19,808	272	117,036	2,480	1,044	60,288	11,492	19,516	97,440	33,788
10-14 ετών-years	6,924	468	—	3,508	—	16	680	20	28	692	1,512
15-19 » »	40,384	1,476	28	21,096	56	108	7,296	368	1,260	4,052	4,644
20-24 » »	65,432	1,376	64	24,320	548	256	12,536	2,692	6,076	13,320	4,244
25-29 » »	46,908	1,108	44	13,100	544	184	7,296	2,748	4,004	15,034	2,856
30-34 » »	46,024	1,784	20	12,604	488	164	6,400	2,216	2,548	16,640	3,160
35-44 » »	83,100	5,344	52	24,516	660	160	12,912	2,120	3,428	26,384	7,324
45-54 » »	49,644	3,936	44	13,452	152	88	8,268	976	1,656	15,292	5,780
55-64 » »	20,888	3,092	20	3,996	32	60	4,228	300	448	5,540	3,172
65 και άνω—and over	3,860	1,224	—	444	—	8	672	52	68	5,496	896
Άμφοτέρων φύλων—Both sexes	385,828	174,424	4,688	50,016	2,540	31,948	37,140	22,716	4,424	33,840	4,092
10-14 ετών-years	7,844	4,024	40	2,020	4	728	656	40	4	128	200
15-19 » »	27,192	10,428	372	7,740	84	4,452	1,904	772	168	852	420
20-24 » »	27,512	8,992	492	5,984	216	3,872	2,308	1,760	512	2,616	420
25-29 » »	31,924	10,132	636	5,712	432	4,640	2,452	3,628	760	3,876	456
30-34 » »	42,340	16,228	644	6,008	416	4,548	3,980	3,628	736	5,780	372
35-44 » »	95,024	42,848	1,296	11,272	816	7,356	10,144	7,804	1,164	11,576	748
45-54 » »	63,588	33,380	812	6,428	392	3,832	8,220	3,932	648	5,404	540
55-64 » »	50,364	32,256	364	4,148	176	2,208	5,764	1,572	468	2,964	444
65 και άνω—and over	20,040	16,136	32	704	4	312	1,712	256	88	644	152
Άρρενες—Males	275,248	118,772	4,372	36,892	2,424	31,792	30,248	21,868	3,420	23,096	2,364
10-14 ετών-years	5,196	2,436	24	1,312	4	720	528	40	4	60	68
15-19 » »	17,764	5,604	252	4,912	76	4,448	1,268	40	48	280	136
20-24 » »	17,672	4,880	428	3,560	156	3,840	1,532	740	48	280	136
25-29 » »	24,248	6,536	616	4,480	420	4,604	2,056	2,756	496	1,952	548
30-34 » »	31,980	10,216	624	4,724	408	4,536	3,240	3,524	604	3,888	444
35-44 » »	72,416	28,220	1,256	8,704	804	7,316	8,232	7,660	964	8,816	444
45-54 » »	48,652	22,880	784	5,048	376	3,820	6,872	3,804	540	4,240	268
55-64 » »	24,572	32,256	356	3,596	176	2,204	5,020	1,544	444	2,408	256
65 και άνω—and over	16,764	13,428	32	556	4	304	1,500	252	88	504	96
Θήλες—Females	90,580	55,652	316	13,124	116	156	6,892	848	1,004	10,744	1,728
10-14 ετών-years	2,648	1,588	16	708	—	8	128	—	—	68	132
15-19 » »	9,428	4,824	120	2,828	8	4	636	32	120	572	284
20-24 » »	9,840	4,112	64	2,424	60	32	776	212	280	1,668	212
25-29 » »	7,676	3,596	20	1,332	12	36	396	106	140	124	
30-34 » »	10,360	6,012	20	1,284	12	12	740	196	132	1,892	156
35-44 » »	22,608	14,628	40	2,568	12	40	1,912	144	200	2,760	304
45-54 » »	14,956	10,500	28	1,380	16	12	1,348	128	108	1,164	272
55-64 » »	9,788	7,684	8	552	—	4	744	28	24	556	188
65 και άνω—and over	3,276	2,708	—	148	—	8	212	4	—	140	56

Πίναξ — Table III: 4. Συνέχεια — Continued

Φύλον και ομάδες ηλικιών Sex and age groups	Κλάδοι οικονομικής δραστηριότητας — Branches of economic activity										Μη δηλωσάντες Not declared
	Οικονομικός ενεργός πληθυσμός(1) Economically active population(1)	Γεωργία κτηνοτροφία, δάση, θήρα, άλιμα Agriculture, livestock, forestry, fishing	Όρυζεία (μεταλλεία, λατομεία, άλυκα) Mining, quarrying, salterns	Βιομηχανία, βιοτεχνία Manufacturing	Ηλεκτρισμός, αέρας και ύδατα Electricity, gas, steam, water supply	Οικοδομικές και δημόσια έργα Construction and public works	Εμπορεύσιμα ξενοδοχεία, εστιατόρια, καταλύματα Trade, restaurants, hotels	Μεταφορές, αποθήκευση, επικοινωνίες Transport, storage and communications	Τράπεζα, ασφαλεία, υφολογία, ακινήτων, διαχείριση Banking, insurance, real estate	Υπηρεσίες Services	
*Αμφότερων φύλων—Both sexes	1.325.868	1.054.760	11.044	64.964	2.948	52.036	49.160	28.520	2.636	52.692	7.108
10—14 ετών—years	37.512	30.348	156	4.092	12	1.152	1.004	120	4	224	400
15—19 »	102.424	72.736	980	13.716	336	7.868	3.104	1.588	136	1.120	840
20—24 »	84.572	56.304	960	8.648	296	6.676	2.840	2.748	404	4.620	1.076
25—29 »	95.792	62.920	1.260	7.268	504	7.392	3.804	4.436	496	7.072	640
30—34 »	129.892	94.644	1.636	8.752	444	6.940	4.792	4.880	472	8.692	640
35—44 »	314.688	246.840	3.328	12.516	832	11.372	12.804	8.532	524	16.652	1.288
45—54 »	226.528	188.332	1.848	6.740	344	6.216	10.184	4.332	316	7.232	984
55—64 »	217.860	192.860	820	4.256	164	3.892	8.016	1.680	216	5.148	808
65 και άνω—and over	116.600	109.776	56	976	16	528	2.612	204	68	1.932	432
*Αρρενες—Males	874.204	652.044	10.064	45.012	2.888	51.720	38.820	27.844	2.008	39.752	4.052
10—14 ετών—years	22.128	17.112	36	2.592	12	1.144	824	112	4	104	188
15—19 »	61.284	39.632	628	8.156	336	7.828	2.332	1.500	56	408	408
20—24 »	47.712	28.000	832	4.672	276	6.608	1.920	2.644	192	1.836	732
25—29 »	63.692	36.852	1.216	5.448	488	7.360	2.924	4.332	372	4.244	456
30—34 »	83.896	54.224	1.556	5.028	444	6.896	3.792	4.828	384	6.372	372
35—44 »	204.512	146.100	3.176	9.396	816	11.300	9.892	8.372	448	14.308	704
45—54 »	149.184	116.304	1.760	5.240	340	6.168	8.048	4.252	292	6.276	504
55—64 »	154.020	131.800	804	3.696	160	3.888	6.892	1.624	196	4.524	436
65 και άνω—and over	87.776	82.020	56	784	16	528	2.196	180	64	1.680	252
Θήλειες—Females	451.664	402.716	980	19.952	60	316	10.340	676	628	12.940	3.056
10—14 ετών—years	15.384	13.236	120	1.500	—	8	180	8	—	120	212
15—19 »	41.140	33.104	352	5.560	—	40	772	88	80	712	432
20—24 »	36.860	28.304	128	3.976	20	68	920	104	212	2.784	344
25—29 »	32.100	26.068	44	1.820	16	32	880	104	124	2.828	184
30—34 »	45.996	40.420	80	1.724	—	44	1.000	52	88	2.320	268
35—44 »	110.176	100.740	152	3.120	16	72	2.912	160	76	2.344	584
45—54 »	77.344	72.028	88	1.500	4	48	2.136	80	24	956	480
55—64 »	63.840	61.060	16	560	4	4	1.124	56	20	624	372
65 και άνω—and over	28.824	27.756	—	192	—	—	416	24	4	252	180

(1) On the basis of «usual employment» concept.

(1) 'Επί τη βάση της έννοιας της «συνήθους απασχόλησης».



III: 5. Οικονομικῶς ἐνεργὸς πληθυσμὸς κατὰ θέσιν εἰς τὸ ἐπάγγελμα, φύλον, ὁμάδας ἡλικιῶν καὶ περιοχὰς

Economically active population by occupational status, sex, age groups and areas

Δειγματοληπτικὴ ἐπεξεργασία 25 % τῶν δελτιῶν τῆς Ἀπογραφῆς Πληθυσμοῦ 1971 — 25 % sample elaboration of the 1971 Population Census questionnaires

Φύλον καὶ ὁμάδες ἡλικιῶν Sex and age groups	Οικονομικῶς ἐνεργὸς πληθυσμὸς(1) Economically active population(1)	Ἔργοδοται Employers	Ἔργαζόμενοι δι' ἑἰδὸν λογαριασμῶν Own-account workers	Συμβοηθοῦντα καὶ μὴ ἀμειβόμενα μέλη οἰκογενείας Unpaid family workers	Μισθωτοὶ Salaried and wage earners	Μὴ δηλωσάντες θέσιν εἰς τὸ ἐπάγγελμα Not declared status
ΣΥΝΟΛΟΝ ΕΛΛΑΔΟΣ — GREECE, TOTAL						
Ἀμφότερων τῶν φύλων—Both sexes	3.234.996	132.136	1.115.760	593.852	1.369.844	23.404
10—14 ἐτῶν—years	65.112	76	2.284	34.656	27.292	804
15—19 » »	247.908	724	16.448	84.476	144.168	2.092
20—24 » »	271.580	3.756	33.740	63.356	166.352	4.376
25—29 » »	305.188	10.496	61.508	56.952	173.576	2.656
30—34 » »	373.340	17.720	103.452	66.356	183.776	2.036
35—44 » »	822.960	42.504	300.588	128.596	346.856	4.416
45—54 » »	554.048	27.900	240.220	76.988	206.164	2.776
55—64 » »	425.332	20.944	236.476	58.456	106.996	2.460
65 καὶ ἄνω—and over	169.528	8.016	121.044	24.016	14.664	1.788
Ἄρρενες—Males	2.329.588	120.832	982.280	183.696	1.026.236	16.544
10—14 ἐτῶν—years	40.156	56	1.248	19.888	18.504	460
15—19 » »	156.956	472	8.884	46.944	99.400	1.256
20—24 » »	159.448	3.008	23.128	30.152	99.748	3.412
25—29 » »	218.504	9.504	52.048	27.648	127.208	2.096
30—34 » »	270.960	16.380	91.000	21.308	140.908	1.364
35—44 » »	607.076	39.396	269.128	21.604	274.016	2.932
45—54 » »	412.104	25.708	215.804	5.196	163.516	1.880
55—64 » »	330.816	19.288	213.732	5.328	90.664	1.804
65 καὶ ἄνω—and over	133.568	7.020	107.308	5.628	12.272	1.340
Θῆλειες—Females	905.408	11.304	133.480	410.156	343.608	6.860
10—14 ἐτῶν—years	24.956	20	1.036	14.768	8.788	344
15—19 » »	90.952	252	7.564	37.532	44.768	836
20—24 » »	112.132	748	10.612	33.204	66.604	964
25—29 » »	86.684	992	9.460	29.364	46.368	560
30—34 » »	102.380	1.340	12.452	45.048	42.868	672
35—44 » »	215.884	3.108	31.460	106.992	72.840	1.484
45—54 » »	141.944	2.192	24.416	71.792	42.648	896
55—64 » »	94.516	1.656	22.744	53.128	16.332	656
65 καὶ ἄνω—and over	35.960	996	13.736	18.388	2.392	448
ΑΣΤΙΚΑΙ ΠΕΡΙΟΧΑΙ — URBAN AREAS						
Ἀμφότερων τῶν φύλων—Both sexes	1.543.300	105.028	333.400	43.632	1.049.144	12.096
10—14 ἐτῶν—years	19.756	52	824	1.536	17.020	324
15—19 » »	118.292	500	6.832	6.172	103.620	1.168
20—24 » »	159.496	2.996	16.184	6.272	131.272	2.772
25—29 » »	177.472	8.584	28.248	5.548	133.388	1.704
30—34 » »	201.108	14.468	39.536	4.976	140.980	1.148
35—44 » »	413.248	34.944	98.964	9.564	267.500	2.276
45—54 » »	263.932	22.516	70.372	5.372	164.248	1.424
55—64 » »	157.108	16.380	54.940	3.052	81.828	908
65 καὶ ἄνω—and over	32.888	4.588	17.500	1.140	9.288	372
Ἄρρενες—Males	1.180.136	96.600	289.836	17.852	767.160	8.688
10—14 ἐτῶν—years	12.832	40	448	952	11.208	184
15—19 » »	77.908	348	3.804	4.112	68.932	712
20—24 » »	94.064	2.392	10.724	3.740	75.076	2.132
25—29 » »	130.564	7.740	23.080	3.508	94.864	1.372
30—34 » »	155.084	13.328	33.904	1.768	105.312	772
35—44 » »	330.148	32.392	87.704	1.964	206.524	1.564
45—54 » »	214.288	20.780	63.484	632	128.404	988
55—64 » »	136.220	15.284	50.484	680	69.080	692
65 καὶ ἄνω—and over	29.028	4.296	16.204	496	7.760	272
Θῆλειες—Females	363.164	8.428	43.564	25.780	281.984	3.408
10—14 ἐτῶν—years	6.924	12	376	584	5.812	140
15—19 » »	40.384	152	3.028	2.060	34.688	456
20—24 » »	65.432	604	5.460	2.532	56.196	640
25—29 » »	46.908	844	5.168	2.040	38.524	332
30—34 » »	46.024	1.140	5.632	3.208	35.668	376
35—44 » »	83.100	2.552	11.260	7.600	60.976	712
45—54 » »	49.644	1.736	6.888	4.740	35.844	436
55—64 » »	20.888	1.096	4.456	2.372	12.748	216
65 καὶ ἄνω—and over	3.860	292	1.296	644	1.528	100

Πίναξ — Table III: 5. Συνέχεια — Continued

Φύλον και ομάδες ηλικιών Sex and age groups	Οικονομικώς ένεργός πληθυσμός (1) Economically active population (1)	Έργοδοται Employers	Έργαζόμενοι δι' ίδιον λογαριασμόν Own-account workers	Συμβοηθούντα και μη άμειβόμενα μέλη οικογενείας Unpaid family workers	Μισθωτοί Salaried and wage earners	Μη δηλώσαντες θέσιν εις τὸ επάγγελμα Not declared status
ΗΜΙΑΣΤΙΚΑΙ ΠΕΡΙΟΧΑΙ — SEMI - URBAN AREAS						
*Άμφότερων τῶν φύλων—Both sexes	365.828	11.304	155.456	70.836	125.576	2.656
10 — 14 ἐτῶν—years	7.844	—	344	3.928	3.468	104
15 — 19 » »	27.192	64	2.688	9.796	14.420	224
20 — 24 » »	27.512	324	4.980	8.092	13.516	600
25 — 29 » »	31.924	896	8.376	7.112	15.240	300
30 — 34 » »	42.340	1.560	14.392	8.736	17.480	172
35 — 44 » »	95.024	3.392	42.560	15.744	32.896	432
45 — 54 » »	63.588	2.348	34.440	9.140	17.372	288
55 — 64 » »	50.364	1.764	32.632	6.112	9.604	252
65 και άνω—and over	20.040	956	15.044	2.176	1.580	284
*Άρρενες—Males	275.248	10.520	138.840	23.824	100.040	2.024
10 — 14 ἐτῶν—years	5.196	—	164	2.432	2.520	80
15 — 19 » »	17.764	44	1.384	5.568	10.640	128
20 — 24 » »	17.672	284	3.396	4.184	9.288	520
25 — 29 » »	24.248	828	7.268	3.788	12.104	260
30 — 34 » »	31.980	1.480	12.944	3.040	14.392	124
35 — 44 » »	72.416	3.208	38.864	2.784	27.260	300
45 — 54 » »	48.632	2.208	31.284	624	14.308	208
55 — 64 » »	40.576	1.636	29.852	716	8.188	184
65 και άνω—and over	16.764	832	13.684	688	1.340	220
Θήλειες—Females	90.580	784	16.616	47.012	25.536	632
10 — 14 ἐτῶν—years	2.648	—	180	1.496	948	24
15 — 19 » »	9.428	20	1.304	4.228	3.780	96
20 — 24 » »	9.840	40	1.584	3.908	4.228	80
25 — 29 » »	7.676	68	1.108	3.324	3.136	40
30 — 34 » »	10.360	80	1.448	5.696	3.088	48
35 — 44 » »	22.608	184	3.696	12.960	5.636	132
45 — 54 » »	14.956	140	3.156	8.516	3.064	80
55 — 64 » »	9.788	128	2.780	5.396	1.416	68
65 και άνω—and over	3.276	124	1.360	1.488	240	64
ΑΓΡΟΤΙΚΑΙ ΠΕΡΙΟΧΑΙ — RURAL AREAS						
*Άμφότερων τῶν φύλων—Both sexes	1.325.868	15.804	626.904	479.384	195.124	8.652
10 — 14 ἐτῶν—years	37.512	24	1.116	29.192	6.804	376
15 — 19 » »	102.424	160	6.928	68.508	26.128	700
20 — 24 » »	84.572	436	12.576	48.992	21.564	1.004
25 — 29 » »	95.792	1.016	24.884	44.292	24.948	652
30 — 34 » »	129.892	1.692	49.524	52.644	25.316	716
35 — 44 » »	314.688	4.168	159.064	103.288	46.460	1.708
45 — 54 » »	226.528	3.036	135.408	62.476	24.544	1.064
55 — 64 » »	217.860	2.800	148.904	49.292	15.564	1.300
65 και άνω—and over	116.600	2.472	88.500	20.700	3.796	1.132
*Άρρενες—Males	874.204	13.712	553.604	142.020	159.036	5.832
10 — 14 ἐτῶν—years	22.128	16	636	16.504	4.776	196
15 — 19 » »	61.284	80	3.696	37.264	19.828	416
20 — 24 » »	47.712	332	9.008	22.228	15.384	760
25 — 29 » »	63.692	936	21.700	20.352	20.240	464
30 — 34 » »	83.896	1.572	44.152	16.500	21.204	468
35 — 44 » »	204.512	3.796	142.560	16.856	40.232	1.068
45 — 54 » »	149.184	2.720	121.036	3.940	20.804	684
55 — 64 » »	154.020	2.368	133.396	3.932	13.396	928
65 και άνω—and over	87.776	1.892	77.420	4.444	3.172	848
Θήλειες—Females	451.664	2.092	73.300	337.364	36.088	2.820
10 — 14 ἐτῶν—years	15.384	8	480	12.688	2.028	180
15 — 19 » »	41.140	80	3.232	31.244	6.300	284
20 — 24 » »	36.860	104	3.568	26.764	6.180	244
25 — 29 » »	32.100	80	3.184	23.940	4.708	188
30 — 34 » »	45.996	120	5.372	36.144	4.112	248
35 — 44 » »	110.176	372	16.504	86.432	6.228	640
45 — 54 » »	77.344	316	14.372	58.536	3.740	380
55 — 64 » »	63.840	432	15.508	45.360	2.168	372
65 και άνω—and over	28.824	580	11.080	16.256	624	284

(1) 'Επί τῆ βάσει τῆς έννοίας τῆς «συνήθους άπασχολήσεως».

(1) On the basis of «usual employment» concept.

III: 6. Οικονομικώς ενεργός πληθυσμός⁽¹⁾, κατά φύλον και γεωγραφικόν διαμέρισμα, ταξινομημένος κατά: α) κλάδους οικονομικώς δραστηριότητας, β) ομάδας άτομικων επαγγελμάτων και, γ) θέσιν εις τὸ ἐπάγγελμα Economically active population⁽¹⁾ by sex and geographic region, classified by: a) branches of economic activity, b) groups of individual occupations, and c) occupational status

Διατηματοληπτική ἐπεξεργασία 25% τῶν δελτίων τῆς Ἀπογραφῆς Π.ἠθ.σ.μ. 1971 — 25% sample elaboration of the 1971 Population Census questionnaires

Κλάδοι οικονομικῶς δραστηριότητος καὶ φύλου Branches of economic activity and sex	Ἑλλάδος Greece, total	Περιφέρεια Πρωτεύουσας Greater Athens	Λοιπὴ Στερεὰ Ἑββία καὶ Κεντρικὴ Ἑλλάδα Rest of Central Greece and Euboea	Πελοπόννησος Peloponnesos	Ἴονιοι Νῆσοι Ionian Islands	Ἠπίαιρος Epirus	Θεσσαλία Thessaly	Μακεδονία Macedonia	Θράκη Thrace	Νῆσοι Ἀιγαίου Aegean Islands	Κρήνη Crete
Ἄρρενες—Males	2. 329. 588	651. 364	271. 628	279. 268	48. 328	75. 232	181. 500	500. 744	88. 192	108. 928	124. 404
Γεωργία, Κτηνοτροφία, Δάση, Θήρα, ἀλιεία—Agriculture, Livestock, Forestry, Fishing	834. 424	6. 220	122. 412	156. 868	25. 324	37. 020	97. 164	217. 128	57. 872	44. 992	69. 424
Ὄρυζα (Μεταλλεία, Ἀκρωτέα, Ἀλυ- καί)—Mining and Quarrying	19. 528	2. 300	7. 612	636	172	340	728	5. 744	252	1. 420	324
Βιομηχανία, Βιοτεχνία—Manufacturing	404. 268	188. 912	37. 660	28. 908	4. 240	6. 732	22. 532	84. 416	6. 260	12. 264	12. 324
Ἡλεκτρισμός, Φωτισμός, Ἀτμός καὶ Ἵδραυλικὴ ὑδρῶσεως—Electricity, Gas, Steam, Water supply	22. 160	10. 392	2. 788	2. 160	332	340	816	3. 328	268	980	756
Οικοδομῆσις καὶ Ἀγύρια—Con- struction and public works	254. 908	92. 800	33. 032	22. 448	4. 320	10. 164	14. 952	47. 988	5. 504	12. 260	11. 440
Ἐμπορίον, Ἐστιατόρια, Ξενοδοχεῖα— Trade, Restaurants, Hotels	284. 504	118. 464	24. 424	24. 280	5. 200	7. 584	17. 900	55. 752	6. 380	13. 556	10. 964
Μεταφορὰ, Ἀποθηκώσεις, Ἐπικοινωνή- σεις—Transport, Storage, Commu- nications	198. 656	88. 440	20. 088	17. 664	3. 952	4. 196	10. 492	31. 660	4. 128	11. 320	6. 716
Τράπεζα, Ασφάλεια, Ἵπιότητες ἀνι- στον, Διεκπεραιώσεις—Bank- ing, Insurance, Real estate	57. 376	36. 284	2. 608	3. 584	528	776	1. 936	8. 172	624	1. 424	1. 440
Ἰδιοκτησίαι—Services	227. 980	94. 584	18. 580	21. 032	4. 016	7. 532	13. 768	42. 036	6. 324	9. 828	10. 280
Μὴ δηλωσασαί—Not declared	25. 784	12. 968	2. 424	1. 688	244	548	1. 192	4. 520	580	884	736
Θήλειες—Females	905. 408	216. 952	95. 548	106. 936	25. 900	35. 620	65. 524	214. 636	48. 316	34. 496	61. 480
Γεωργία, Κτηνοτροφία, Δάση, Θήρα, ἀλιεία—Agriculture, Livestock, Forestry, Fishing	478. 176	1. 116	63. 896	74. 664	20. 240	27. 772	46. 316	134. 448	42. 428	20. 840	46. 456
Ὄρυζα (Μεταλλεία, Ἀκρωτέα, Ἀλυ- καί)—Mining and Quarrying	1. 568	176	740	20	4	4	20	568	4	24	8
Βιομηχανία, Βιοτεχνία—Manufacturing	150. 112	70. 276	13. 396	12. 312	1. 648	2. 720	8. 188	32. 232	1. 576	3. 404	4. 360
Ἡλεκτρισμός, Φωτισμός, Ἀτμός καὶ Ἵδραυλικὴ ὑδρῶσεως—Electricity, Gas, Steam, Water supply	2. 656	1. 864	124	196	8	24	48	264	36	60	32
Οικοδομῆσις καὶ Ἀγύρια—Con- struction and public works	1. 516	444	268	148	48	80	84	240	32	40	132
Ἐμπορίον, Ἐστιατόρια, Ξενοδοχεῖα— Trade, Restaurants, Hotels	77. 520	36. 032	5. 972	5. 868	1. 416	1. 248	3. 152	15. 116	1. 236	3. 820	3. 660
Μεταφορὰ, Ἀποθηκώσεις, Ἐπικοινωνή- σεις—Transport, Storage, Commu- nications	13. 016	8. 084	624	1. 016	220	152	380	1. 596	164	396	384
Τράπεζα, Ασφάλεια, Ἵπιότητες ἀνι- στον, Διεκπεραιώσεις—Bank- ing, Insurance, Real estate	21. 148	14. 520	860	1. 068	108	196	476	2. 776	180	360	604
Ἰδιοκτησίαι—Services	121. 124	59. 676	7. 800	9. 596	1. 688	2. 892	5. 628	22. 412	2. 144	4. 532	4. 756
Μὴ δηλωσασαί—Not declared	38. 572	24. 764	1. 868	2. 048	520	532	1. 232	4. 984	516	1. 020	1. 088
Ἄρρενες—Males	2. 329. 588	651. 364	271. 628	279. 268	48. 328	75. 232	181. 500	500. 744	88. 192	108. 928	124. 404
Προσωπὰ ἀσκήσαντα ἐπιστημονικὰ καὶ ἐκτεχνικὰ ἐπαγγέλματα, τεχνικὸν ἐπι- τεχνικὸν καὶ ἑπαγγελματικὸν ἐργα- σιῶν βοηθὸν κ.τ.τ.ε.—Professional, technical and related workers	119. 700	59. 456	8. 516	9. 292	1. 672	3. 276	6. 080	19. 728	2. 472	5. 072	4. 136
Διευθυνόντες καὶ ἀνώτερον διοικητικὰ συνεργάται—Administrative, executive and managerial workers	18. 308	11. 588	716	972	212	260	548	2. 804	260	448	500
Ἱερὰλλοι καὶ γραφεῖον κ.τ.τ.ε.—Clerical and related workers	162. 456	86. 408	10. 860	12. 784	1. 948	3. 436	7. 644	25. 888	2. 636	5. 472	5. 380
Ἐμποροὶ καὶ πωληταί—Tradesmen and sales workers	187. 540	78. 780	15. 624	16. 372	3. 216	4. 856	12. 156	37. 176	4. 244	8. 148	6. 968

Πίναξ — Table III: 6. Συνέχεια — Continued

Κλάδοι οικονομικής δραστηριότητας και φύλον Branches of economic activity and sex	Σύνολον Ελλάδος Greece, total	Περίπερα Πρωτεύουσις Greater Athens	Λοιπή Στερεή Εύβοια Rest of Central Greece and Euboea	Πελοπόννησος Pelopon- nesos	Ίονιοι Νήσοι Ionian Islands	Ήπειρος Epirus	Θεσσαλία Thessaly	Μακεδονία Macedonia	Θράκη Thrace	Νήσοι Αιγαίου Aegean Islands	Κρήτη Crete
Απασχολούμενοι εις την παροχήν υπηρεσιών—Service workers	153.868	61.932	14.628	13.712	3.208	4.816	8.680	27.892	3.944	8.128	6.928
Πρόσωπα απασχολούμενα εις την γεωργίαν, ζωοκομίαν, δασοκομίαν, άλιείαν και θήραν—Farmers, loggers and related workers	835.420	7.884	122.192	156.816	25.408	36.952	96.956	216.812	57.884	45.096	69.420
Τεχνίται και έργάται (έκτός γεωργίας) και χειριστάι μεταφορικών μέσων—Craftsmen and labourers (not in agriculture) and operators of transport means	825.220	334.640	96.640	66.844	12.240	21.060	47.644	164.596	16.224	35.264	30.068
Πρόσωπα μη δηλωθέντα ως κατατάξιον κατά επάγγελμα—Workers not classifiable by occupation	1.872	988	240	144	12	44	88	256	12	48	40
Μη δηλωσάντες—Not declared	25.204	9.688	2.212	2.332	412	532	1.704	5.592	516	1.252	964
Θήλυται—Females	905.408	216.952	95.548	106.936	25.900	35.620	65.524	214.636	48.316	34.496	61.480
Πρόσωπα αποκριντα επιστημονικά και ελευθέρια επάγγελατα, τεχνικοί αο-τών βοηθοί κ.π.κ.—Professional, technical and related workers	63.780	29.752	4.168	5.392	844	1.632	3.144	12.760	1.160	2.384	2.544
Διαχειρισταί και άνωτέρα διοικητικά στελέχη—Administrative, executive and managerial workers	1.572	1.160	52	44	20	12	24	184	16	32	28
Υπάλληλοι, γραμματεί κ.π.κ.—Clerical and related workers	81.552	54.652	3.108	4.236	780	844	1.972	11.260	948	1.684	2.068
Έμποροι και πωληταί—Tradesmen and sales workers	44.968	21.152	3.560	3.184	636	772	1.872	9.220	736	1.816	2.020
Απασχολούμενοι εις την παροχήν υπηρεσιών—Service workers	85.020	44.136	6.148	6.232	1.536	1.504	3.516	13.468	1.204	3.900	3.376
Πρόσωπα απασχολούμενα εις την γεωργίαν, ζωοκομίαν, δασοκομίαν, άλιείαν και θήραν—Farmers, loggers and related workers	477.916	1.104	63.880	74.604	20.196	27.756	46.312	134.372	42.412	20.820	46.460
Τεχνίται, και έργάται (έκτός γεωργίας) και χειριστάι μεταφορικών μέσων—Craftsmen and labourers (not in agriculture) and operators of transport means	141.268	61.060	13.780	12.580	1.776	2.880	8.104	31.372	1.684	3.424	4.608
Πρόσωπα μη δηλωθέντα ως κατατάξιον κατά επάγγελμα—Workers not classifiable by occupation	832	416	52	116	—	—	32	140	24	16	36
Μη δηλωσάντα—Not declared	8.500	3.520	800	548	112	220	548	1.860	132	420	340
ΚΑΤΑ ΘΕΣΙΝ ΕΙΣ ΤΟ ΕΠΑΓΓΕΛΜΑ—BY OCCUPATIONAL STATUS											
Άρρενες—Males	2.329.588	651.364	271.628	279.268	48.328	75.232	181.500	500.744	88.192	108.928	124.404
Έργοδοταί—Employers	120.832	52.612	9.364	9.428	1.932	2.968	7.376	25.596	2.156	4.056	5.344
Έργαζόμενοι δι' ίδιον λογαριασμόν—Own-account workers	982.280	127.660	130.756	151.580	26.640	39.708	92.692	235.512	51.948	54.136	71.648
Συμφοιθόντα και μη ανεξάρτητα μέλη οικογενείας—Unpaid family workers	183.696	5.152	25.472	36.772	5.196	8.004	24.060	49.080	12.736	6.040	11.184
Μισθοφορί—Salaried and wage earners	1.026.236	461.820	103.944	79.652	14.328	23.976	55.924	186.968	20.564	43.808	35.252
Μη δηλωσάντες θέσαν—Not declared status	16.544	4.120	2.092	1.836	232	576	1.448	3.588	788	888	976
Θήλυται—Females	905.408	216.952	95.548	106.936	25.900	35.620	65.524	214.636	48.316	34.496	61.480
Έργοδοταί—Employers	11.304	5.252	744	824	236	276	596	2.112	220	380	664
Έργαζόμενοι δι' ίδιον λογαριασμόν—Own-account workers	133.480	21.488	16.120	17.912	4.864	9.676	10.020	30.064	6.084	6.468	10.784
Συμφοιθόντα και μη ανεξάρτητα μέλη οικογενείας—Unpaid family workers	410.156	7.460	55.248	62.620	16.648	20.000	39.224	117.592	36.724	15.764	38.876
Μισθοφορί—Salaried and wage earners	343.608	180.704	22.528	24.800	4.064	5.288	15.200	63.656	4.972	11.600	10.644
Μη δηλωσάντα θέσαν—Not declared status	6.860	2.048	908	780	88	288	484	1.212	316	224	512

(1) Επί τη βάσει της έννοιας της «συνήθους άπασχολήσεως».

III: 9. Μέσοι ετήσιοι ὄροι μηνιαίων ἀποδοχῶν ὑπαλλήλων εἰς βιομηχανικά - βιοτεχνικά καταστήματα με 10 καὶ ἄνω ἀπασχολουμένους

Annual averages of monthly receipts of employees in industrial and handicraft establishments with 10 persons and over

Εἰς δραχμὰς

In drachmae

Κωδὶξ	Κλάδοι	1977			1978			Branches	Code
		Σύνολον Total	Ἀρρενες Males	Θήλειες Females	Σύνολον Total	Ἀρρενες Males	Θήλειες Females		
20-39	Σύνολον	16.882	18.567	10.489	20.096	22.119	12.517	Total	20-39
20	Εἰδῶν διατροφῆς	14.612	16.225	9.452	17.393	19.340	11.450	Food	20
21	Ποτῶν	16.474	17.574	10.152	19.815	21.028	12.497	Beverages	21
22	Καπνοῦ	17.516	18.774	12.055	20.897	22.601	14.182	Tobacco	22
23	Ὑφαντικῶν εἰδῶν	15.319	16.931	10.837	17.986	20.097	12.493	Textiles	23
24	Εἰδῶν ἐνδυμασίας καὶ ὑπο- δήσεως	11.363	12.999	9.414	13.167	15.142	10.874	Clothing and footwear	24
25	Ξύλου καὶ φελλοῦ	16.173	18.439	9.740	19.618	21.524	11.571	Wood and cork	25
26	Ἐπίπλων	12.190	13.298	9.285	14.209	15.377	11.170	Furniture	26
27	Χάρτου	16.571	17.605	10.672	19.521	20.952	11.849	Paper	27
28	Ἐκτυπώσεων καὶ ἐκδόσεων	18.026	19.671	12.818	20.784	22.795	14.587	Printing and publishing	28
29	Δέρματος	17.877	20.402	9.054	22.764	26.129	11.837	Leather	29
30	Ἐλαστικοῦ καὶ πλαστικῶν εἰ- δῶν	15.068	17.220	9.466	17.672	20.083	11.698	Rubber and plastic products	30
31	Χημικῶν προϊόντων	16.854	19.023	11.045	20.597	22.774	14.155	Chemicals	31
32	Παραγῶγων πετρελαίου καὶ ἀνθρακος	18.905	20.100	10.874	22.204	23.608	12.828	Products of petroleum and coal	32
33	Προϊόντων ἐκ μὴ μεταλλι- κῶν ὀρυκτῶν	17.535	18.556	10.243	21.334	22.634	12.311	Non-metallic mineral prod- ucts	33
34	Βασικῶν μεταλλουργικῶν προϊόντων	25.816	26.899	16.405	30.728	32.080	18.631	Basic metal industries	34
35	Προϊόντων ἐκ μετάλλου ...	17.435	19.793	10.250	20.704	23.581	12.291	Metal products	35
36	Μηχανῶν καὶ συσκευῶν, ἐκτὸς ἠλεκτρικῶν	14.581	16.232	9.784	17.213	19.050	11.866	Machinery (non-electrical)	36
37	Ἡλεκτρικῶν εἰδῶν	15.631	17.448	9.739	18.927	21.205	11.711	Electrical supplies	37
38	Μεταφορικῶν μέσων	18.774	19.859	10.527	22.262	23.578	12.238	Transport equipment	38
39	Λοιπῶν εἰδῶν	15.300	18.154	9.937	18.316	22.390	11.626	Miscellaneous manufacturing	39



III: 10. Μέσοι ετήσιοι όροι εβδομαδιαίων αποδοχών εργατών εις βιομηχανικά - βιοτεχνικά καταστήματα με 10 και άνω απασχολούμενους

Annual averages of weekly receipts of workers in industrial and handicraft establishments with 10 persons and over

Εις δραχμάς

In drachmae

Κώδιξ	Κλάδοι	1977			1978			Branches	Code
		Σύνολον Total	Άρρενες Males	Θήλειες Females	Σύνολον Total	Άρρενες Males	Θήλειες Females		
20-39	Σύνολον	2.215	2.614	1.660	2.752	3.246	2.091	Total	20-39
20	Ειδών διατροφής	1.806	2.254	1.386	2.290	2.792	1.818	Food	20
21	Ποτών	2.421	2.309	1.717	2.690	2.873	2.302	Beverages	21
22	Καπνού	2.155	2.544	1.927	2.581	3.052	2.302	Tobacco	22
23	Ύφαντικῶν ειδῶν	2.052	2.525	1.810	2.552	3.143	2.256	Textiles	23
24	Ειδῶν ένδυμασίας και ύπο- δήσεως	1.592	2.247	1.445	2.002	2.656	1.867	Clothing and footwear	24
25	Εύλου και φελλού	2.150	2.295	1.695	2.608	2.770	2.086	Wood and cork	25
26	Έπίπλων	1.928	1.929	1.911	2.385	2.387	2.344	Furniture	26
27	Χάρτου	2.358	2.636	1.829	2.871	3.190	2.272	Paper	27
28	Έκτυπώσεων και έκδόσεων	3.003	3.522	1.830	3.840	4.500	2.225	Printing and publishing	28
29	Δέρματος	2.297	2.537	1.799	2.732	3.048	2.161	Leather	29
30	Έλαστικού και πλαστικών ει- δῶν	2.075	2.493	1.521	2.550	3.015	1.966	Rubber and plastic products	30
31	Χημικῶν προϊόντων	2.357	2.897	1.841	3.028	3.712	2.396	Chemicals	31
32	Παραγῶγων πετρελαίου και άνθρακος	3.427	3.562	1.809	4.055	4.209	2.245	Products of petroleum and coal	32
33	Προϊόντων εκ μη μεταλλι- κῶν ὀρυκτῶν	2.491	2.635	1.918	3.155	3.300	2.466	Non-metallic mineral prod- ucts	33
34	Βασικῶν μεταλλουργικῶν προϊόντων	4.046	4.077	2.298	5.201	5.246	2.884	Basic metal industries	34
35	Προϊόντων εκ μετάλλου ...	2.352	2.529	1.787	3.046	3.266	2.313	Metal products	35
36	Μηχανῶν και συσκευῶν, εκτός ηλεκτρικῶν	2.210	2.211	2.079	2.669	2.673	2.383	Machinery (non-electrical)	36
37	Ηλεκτρικῶν ειδῶν	2.165	2.282	1.867	2.790	2.952	2.438	Electrical supplies	37
38	Μεταφορικῶν μέσων	3.069	3.083	2.082	3.718	3.741	2.450	Transport equipment	38
39	Λοιπῶν ειδῶν	1.735	1.971	1.520	2.209	2.427	2.016	Miscellaneous manufacturing	39



III : 11. Μέσοι ετήσιοι όροι ώριαίων αποδοχών έργατών εις βιομηχανικά - βιοτεχνικά καταστήματα με 10 και άνω άπασχολουμένους

Annual averages of hourly receipts of workers in industrial and handicraft establishments with 10 persons and over

Εις δραχμάς

In drachmae

Κώδιξ	Κλάδοι	1977			1978			Branches	Code
		Σύνολον Total	Άρρενες Males	Θήλειες Females	Σύνολον Total	Άρρενες Males	Θήλειες Females		
20-39	Σύνολον	54,0	61,7	42,4	66,7	76,4	52,8	Total	20-39
20	Ειδών διατροφής	47,4	54,3	39,7	58,7	66,6	50,2	Food	20
21	Ποτών	51,1	54,9	42,4	64,0	68,2	54,8	Beverages	21
22	Καπνού	52,4	60,7	47,3	64,2	73,2	58,5	Tobacco	22
23	Ύφαντικών ειδών	49,8	59,9	44,4	61,6	72,7	55,7	Textiles	23
24	Ειδών ένδυμασίας και ύπο- δήσεως	41,7	53,2	38,7	51,0	65,2	48,0	Clothing and footwear	24
25	Ξύλου και φελλού	50,9	53,3	42,9	61,6	64,6	51,5	Wood and cork	25
26	Έπίπλων	47,5	47,6	44,9	58,9	59,0	56,3	Furniture	26
27	Χάρτου	55,1	60,9	43,7	66,4	72,8	53,9	Paper	27
28	Έκτυπώσεων και έκδόσεων	70,7	81,4	45,3	90,7	104,2	55,2	Printing and publishing	28
29	Δέρματος	54,0	58,8	43,6	65,5	72,0	53,4	Leather	29
30	Έλαστικού και πλαστικών ει- δών	52,7	60,9	38,6	62,4	73,0	48,8	Rubber and plastic products	30
31	Χημικών προϊόντων	54,6	64,1	44,7	70,4	83,7	57,4	Chemicals	31
32	Παραγώγων πετρελαίου και άνθρακος	75,0	77,1	45,2	89,5	92,2	55,0	Products of petroleum and coal	32
33	Προϊόντων έκ μη μεταλλι- κών όρυκτών	60,4	63,4	48,0	74,9	78,2	59,0	Non-metallic mineral prod- ucts	33
34	Βασικών μεταλλουργικών προϊόντων	90,2	90,8	53,5	113,9	114,7	68,1	Basic metal industries	34
35	Προϊόντων έκ μετάλλου ...	56,1	60,2	42,8	71,0	76,0	54,3	Metal products	35
36	Μηχανών και συσκευών, έκτός ήλεκτρικών	51,3	51,3	49,2	65,0	65,0	62,0	Machinery (non-electrical)	36
37	Ήλεκτρικών ειδών	54,0	57,2	46,1	68,5	72,2	60,4	Electrical supplies	37
38	Μεταφορικών μέσων	70,3	70,7	47,7	86,2	86,8	56,3	Transport equipment	38
39	Λοιπών ειδών	43,5	48,5	38,9	53,5	58,1	49,3	Miscellaneous manufacturing	39



III: 12. Μέσοι ετήσιοι όροι πληρωθεισών εβδομαδιαίως ώρων εργασίας εις τούς εργάτας βιομηχανικών - βιοτεχνικών καταστημάτων με 10 και άνω άπασχολουμένους

Annual averages of working hours paid to workers per week in industrial and handicraft establishments with 10 persons and over

Κώδικς	Κλάδοι	1977			1978			Branches	Code
		Σύνολον Total	Άρρενες Males	Θήλειες Females	Σύνολον Total	Άρρενες Males	Θήλειες Females		
20-39	Σύνολον	41,1	42,4	39,2	41,2	42,5	39,6	Total	20-39
20	Ειδών διατροφής	38,1	41,5	34,8	39,1	42,0	36,3	Food	20
21	Ποτών	41,5	42,0	40,5	42,0	42,1	42,0	Beverages	21
22	Καπνοῦ	41,2	41,9	40,7	40,2	41,7	39,3	Tobacco	22
23	Ύφαντικῶν ειδῶν	41,3	42,2	40,8	41,4	43,2	40,5	Textiles	23
24	Ειδῶν ένδυμασίας και ὑποδήσεως	38,3	42,2	37,4	39,2	40,8	38,9	Clothing and footwear	24
25	Ξύλου και φελλοῦ	42,2	43,1	39,6	42,3	42,9	40,5	Wood and cork	25
26	Ἐπίπλων	40,6	40,5	42,6	40,4	40,4	41,6	Furniture	26
27	Χάρτου	42,8	43,3	41,9	43,2	43,8	42,2	Paper	27
28	Ἐκτυπώσεων και εκδόσεων	42,4	43,4	40,3	42,3	43,2	40,2	Printing and publishing	28
29	Δέρματος	42,5	43,1	41,3	41,6	42,3	40,4	Leather	29
30	Ἐλαστικοῦ και πλαστικῶν ειδῶν	40,3	41,0	39,4	40,9	41,4	40,4	Rubber and plastic products	30
31	Χημικῶν προϊόντων	43,1	45,2	41,1	43,0	44,4	41,7	Chemicals	31
32	Παραγῶγων πετρελαίου και άνθρακος	45,7	46,1	40,1	45,3	45,7	40,8	Products of petroleum and coal	32
33	Προϊόντων εκ μῆ μεταλλικῶν ὀρυκτῶν	41,3	41,6	40,0	42,1	42,1	41,7	Non-metallic mineral products	33
34	Βασικῶν μεταλλουργικῶν προϊόντων	44,8	44,9	42,9	45,8	45,8	42,4	Basic metal industries	34
35	Προϊόντων εκ μετάλλου ...	41,9	42,0	41,8	42,9	43,0	42,6	Metal products	35
36	Μηχανῶν και συσκευῶν, εκτὸς ηλεκτρικῶν	43,1	43,2	42,3	41,2	41,2	38,5	Machinery (non-electrical)	36
37	Ἡλεκτρικῶν ειδῶν	40,1	39,9	40,6	40,7	40,9	40,4	Electrical supplies	37
38	Μεταφορικῶν μέσων	43,7	43,7	43,7	43,1	43,1	43,6	Transport equipment	38
39	Λοιπῶν ειδῶν	39,9	40,7	39,2	41,2	41,7	40,8	Miscellaneous manufacturing	39



III: 13. Μέσοι ετήσιοι όροι μηνιαίων αποδοχών υπαλλήλων λιανικού έμπορίου
Annual averages of monthly receipts of employees in retail trade

Περίοδος βάσεως: Νοέμβριος 1974 = 100,0

Base period: November 1974 = 100,0

Κώδιξ	Κλάδοι	Μηνιαία αποδοχάι Monthly receipts		Δείκται Indices		Branches	Code
		1977	1978	1977	1978		
ΑΜΦΟΤΕΡΩΝ ΤΩΝ ΦΥΛΩΝ — BOTH SEXES							
62	*Όλων τών καταστημάτων	9.074	11.019	175,1	212,6	All establishments	62
621	Καταστημάτων ειδών διατροφής, οίνων και ποτών	8.938	11.314	180,1	228,0	Foodstuffs, wines, beverages	621
622	Φαρμακείων	9.156	11.148	161,7	196,8	Medical and pharmaceutical prepara- tions	622
623	Καταστημάτων ύφασμάτων και ειδών ένδύσεως και υποδήσεως	8.646	10.158	181,6	213,3	Fabrics, wearing apparel and foot- wear	623
624	Καταστημάτων επίπλων και ειδών έπι- πλώσεως	9.582	11.602	175,0	211,9	Furniture and home furnishings	624
625- 629	Λοιπών καταστημάτων λιανικού έμπο- ρίου	9.365	11.663	170,9	212,8	Other retail trade stores	625- 629
ΑΡΡΕΝΕΣ — MALES							
62	*Όλων τών καταστημάτων	10.613	13.102	178,9	220,9	All establishments	62
621	Καταστημάτων ειδών διατροφής, οίνων και ποτών	9.837	12.794	184,2	239,6	Foodstuffs, wines, beverages	621
622	Φαρμακείων	10.422	13.062	164,4	206,0	Medical and pharmaceutical prepara- tions	622
623	Καταστημάτων ύφασμάτων και ειδών ένδύσεως και υποδήσεως	11.473	13.424	182,2	213,2	Fabrics, wearing apparel and foot- wear	623
624	Καταστημάτων επίπλων και ειδών έπι- πλώσεως	10.785	13.200	185,2	226,6	Furniture and home furnishings	624
625- 629	Λοιπών καταστημάτων λιανικού έμπο- ρίου	10.421	12.988	174,9	218,0	Other retail trade stores	625- 629
ΘΗΛΕΙΣ — FEMALES							
62	*Όλων τών καταστημάτων	7.811	9.393	174,7	210,0	All establishments	62
621	Καταστημάτων ειδών διατροφής, οίνων και ποτών	7.442	8.941	186,7	224,3	Foodstuffs, wines, beverages	621
622	Φαρμακείων	7.852	9.455	162,7	195,9	Medical and pharmaceutical prepara- tions	622
623	Καταστημάτων ύφασμάτων και ειδών ένδύσεως και υποδήσεως	7.598	8.946	184,5	217,2	Fabrics, wearing apparel and foot- wear	623
624	Καταστημάτων επίπλων και ειδών έπι- πλώσεως	8.352	9.804	167,1	196,1	Furniture and home furnishings	624
625- 629	Λοιπών καταστημάτων λιανικού έμπο- ρίου	8.021	10.140	164,6	208,0	Other retail trade stores	625- 629



III: 14. Μέσος ετήσιος όρος τής κινήσεως μισθωτών δια τών Γραφείων 'Απασχολήσεως, κατά φύλον και ομάδας επαγγελματιών

Average annual movement of persons registered by Employment Offices, by sex and occupational groups

Κώδικς	Ομάδες επαγγελματιών	1977			1978			Occupational groups	Code
		Εγγραφέντες προς εργασίαν (1) Registered for employment	Τοποθετηθέντες (1) Placed	Παραμένοντες άνεργοι (2) Remaining unemployed	Εγγραφέντες προς εργασίαν (1)(3) Registered for employment	Τοποθετηθέντες (1) Placed	Παραμένοντες άνεργοι (2) Remaining unemployed		
ΑΜΦΟΤΕΡΩΝ ΤΩΝ ΦΥΛΩΝ — BOTH SEXES									
	Σύνολον	8.417	47.318	27.666	8.452	46.810	30.918	Total	
0	Τεχνικοί και άσκούντες έλευθέρια επαγγέλματα	286	1.404	1.055	309	1.429	1.225	Professional and technical workers	0
1	Διευθόντες και άνωτερα διοικητικά στελέχη	20	77	79	19	74	90	Administrative, executive and managerial workers	1
2	Υπάλληλοι γραφείου	557	3.932	2.235	647	4.003	2.665	Clerical workers	2
3	Πωληταί	225	2.550	922	249	2.638	1.063	Sales workers	3
4	Γεωργοί, κτηνοτρόφοι, άλιεις, κυνηγοί, δασικοί	186	395	559	170	406	586	Farmers, fishermen, hunters, loggers	4
5	Μεταλλωρύχοι, λατόμοι	127	323	415	114	284	471	Miners, quarrymen	5
6	Απασχολούμενοι εις μεταφοράς και επικοινωνίας	232	1.335	819	289	1.416	960	Workers in transport and communication occupations	6
7-8	Τεχνίται και εργαταί βιομηχανίας - βιοτεχνίας	5.516	32.760	17.512	5.350	31.726	19.378	Craftsmen, production-process workers etc.	7-3
9	Απασχολούμενοι εις τήν παροχήν υπηρεσιών	1.140	4.133	3.994	1.278	4.406	4.423	Service and recreation workers	9
X	Πρόσωπα μη δυνάμενα νά καταταγούν κατά επάγγελμα	128	409	76	27	428	57	Workers not classifiable by occupation	X
ΑΡΡΕΝΕΣ — MALES									
	Σύνολον	5.284	28.798	16.584	5.228	28.034	18.592	Total	
0	Τεχνικοί και άσκούντες έλευθέρια επαγγέλματα	165	733	604	171	743	681	Professional and technical workers	0
1	Διευθόντες και άνωτερα διοικητικά στελέχη	18	67	70	18	63	81	Administrative, executive and managerial workers	1
2	Υπάλληλοι γραφείου	219	1.790	836	244	1.789	972	Clerical workers	2
3	Πωληταί	118	1.049	491	124	1.075	525	Sales workers	3
4	Γεωργοί, κτηνοτρόφοι, άλιεις, κυνηγοί, δασικοί	168	303	515	154	309	536	Farmers, fishermen, hunters, loggers	4
5	Μεταλλωρύχοι, λατόμοι	106	280	350	109	266	413	Miners, quarrymen	5
6	Απασχολούμενοι εις μεταφοράς και επικοινωνίας	218	1.257	774	269	1.333	884	Workers in transport and communication occupations	6
7-8	Τεχνίται και εργαταί βιομηχανίας - βιοτεχνίας	3.670	21.121	11.076	3.538	20.188	12.418	Craftsmen, production-process workers etc.	7-3
9	Απασχολούμενοι εις τήν παροχήν υπηρεσιών	528	2.052	1.847	590	2.112	2.054	Service and recreation workers	9
X	Πρόσωπα μη δυνάμενα νά καταταγούν κατά επάγγελμα	74	146	21	11	156	28	Workers not classifiable by occupation	X
ΘΗΛΕΙΣ — FEMALES									
	Σύνολον	3.133	18.520	11.082	3.224	18.776	12.326	Total	
0	Τεχνικοί και άσκούντες έλευθέρια επαγγέλματα	121	671	451	138	686	544	Professional and technical workers	0
1	Διευθόντες και άνωτερα διοικητικά στελέχη	2	10	9	1	11	9	Administrative, executive and managerial workers	1
2	Υπάλληλοι γραφείου	338	2.142	1.399	403	2.214	1.693	Clerical workers	2
3	Πωληταί	107	1.501	431	125	1.563	538	Sales workers	3
4	Γεωργοί, κτηνοτρόφοι, άλιεις, κυνηγοί, δασικοί	18	92	44	16	97	50	Farmers, fishermen, hunters, loggers	4
5	Μεταλλωρύχοι, λατόμοι	21	43	65	5	18	58	Miners, quarrymen	5
6	Απασχολούμενοι εις μεταφοράς και επικοινωνίας	14	78	45	20	83	76	Workers in transport and communication occupations	6
7-8	Τεχνίται και εργαταί βιομηχανίας - βιοτεχνίας	1.846	11.639	6.436	1.812	11.538	6.960	Craftsmen, production-process workers etc.	7-3
9	Απασχολούμενοι εις τήν παροχήν υπηρεσιών	612	2.081	2.147	688	2.294	2.369	Service and recreation workers	9
X	Πρόσωπα μη δυνάμενα νά καταταγούν κατά επάγγελμα	54	263	55	16	272	29	Workers not classifiable by occupation	X

(1) Μέσος όρος τών κατά τήν διάρκειαν έκάστου μηνός εγγραφέντων προς εργασίαν ή τοποθετηθέντων εις εργασίαν.

(2) Μέσος όρος τών κατά τήν τελευταίαν ημέραν έκάστου μηνός παραμένοντων εγγεγραμμένων άνεργων.

(3) Έγγραφέντες μόνον εις τά Γραφεία 'Απασχολήσεως.

(1) Average number of persons registered for employment or placed in the course of the month.

(2) Average number of persons registered as unemployed on the last day of each month.

(3) Concerns persons registered by Employment Offices only.

III: 14α. Μέσος ετήσιος όρος τής κινήσεως μισθωτών διά τών Γραφείων Ἀπασχολήσεως, κατά φύλον και γεωγραφικόν διαμέρισμα

Average annual movement of persons registered by Employment Offices, by sex and geographic region

Γεωγραφικόν διαμέρισμα Geographic region	1977			1978			Geographic region
	Ἐγγραφέν- τες πρὸς ἐργασίαν (1) Registered for employ- ment	Τοποθετη- θέντες (1) Placed	Παραμέ- νοντες ἀνεργοί (2) Remaining unemploy- ed	Ἐγγραφέν- τες πρὸς ἐργασίαν (1) (3) Registered for employ- ment	Τοποθετη- θέντες (1) Placed	Παραμέ- νοντες ἀνεργοί (2) Remaining unemploy- ed	
ΑΜΦΟΤΕΡΩΝ ΤΩΝ ΦΥΛΩΝ — BOTH SEXES							
Σύνολον	8.417	47.318	27.666	8.452	46.810	30.918	Total
Περιφέρεια Πρωτευούσης	1.800	21.253	5.748	1.865	20.790	6.854	Greater Athens
Λοιπή Στερεά Ἑλλάς και Εὐβοία	516	4.052	1.522	499	4.022	1.666	Rest of Central Greece and Euboea
Πελοπόννησος	413	2.889	1.340	407	2.914	1.537	Peloponnesos
Ἴονιοι Νῆσοι	340	509	1.242	355	585	1.256	Ionian Islands
Ἠπειρος	297	666	1.271	270	617	1.197	Epirus
Θεσσαλία	622	2.229	1.718	592	2.214	1.885	Thessaly
Μακεδονία	3.303	12.895	11.040	3.214	12.652	11.842	Macedonia
Θράκη	381	697	1.326	395	812	1.419	Thrace
Νῆσοι Αἰγαίου	360	863	1.539	478	864	2.281	Aegean Islands
Κρήτη	385	1.265	920	377	1.340	981	Crete
ΑΡΡΕΝΕΣ — MALES							
Σύνολον	5.284	28.798	16.584	5.228	28.034	18.592	Total
Περιφέρεια Πρωτευούσης	1.112	13.090	3.390	1.117	12.561	4.000	Greater Athens
Λοιπή Στερεά Ἑλλάς και Εὐβοία	341	2.976	1.078	305	2.924	1.083	Rest of Central Greece and Euboea
Πελοπόννησος	264	1.534	871	250	1.566	990	Peloponnesos
Ἴονιοι Νῆσοι	204	341	739	203	372	716	Ionian Islands
Ἠπειρος	222	430	918	208	415	883	Epirus
Θεσσαλία	439	1.482	1.130	418	1.452	1.268	Thessaly
Μακεδονία	2.056	7.159	6.322	1.968	6.896	6.662	Macedonia
Θράκη	257	473	848	266	544	953	Thrace
Νῆσοι Αἰγαίου	195	561	823	301	536	1.556	Aegean Islands
Κρήτη	194	752	465	192	768	481	Crete
ΘΗΛΕΙΣ — FEMALES							
Σύνολον	3.133	18.520	11.082	3.224	18.776	12.326	Total
Περιφέρεια Πρωτευούσης	688	8.163	2.358	748	8.229	2.854	Greater Athens
Λοιπή Στερεά Ἑλλάς και Εὐβοία	175	1.076	444	194	1.098	583	Rest of Central Greece and Euboea
Πελοπόννησος	149	1.355	469	157	1.348	547	Peloponnesos
Ἴονιοι Νῆσοι	136	168	503	152	213	540	Ionian Islands
Ἠπειρος	75	236	353	62	202	314	Epirus
Θεσσαλία	183	747	588	174	762	617	Thessaly
Μακεδονία	1.247	5.736	4.718	1.246	5.756	5.180	Macedonia
Θράκη	124	224	478	129	268	466	Thrace
Νῆσοι Αἰγαίου	165	302	716	177	328	725	Aegean Islands
Κρήτη	191	513	455	185	572	500	Crete

(1), (2), (3) Βλέπε ὑποσημειώσεις (1), (2) και (3) πίνακος III: 14.

(1), (2), (3) See footnotes (1), (2) and (3), table III: 14.

III: 15. Ἕλληνες και ξένοι ναυτικοί ἐργασθέντες εἰς ἑλληνικά και ἑλληνόκτητα πλοία ξένης σημαίας, 100 Κ.Ο.Χ. και ἄνω, συμβεβλημένα με τὸ NAT, κατά μεγάλας ομάδας ειδικοτήτων και ἡλικιών, τὴν 30ὴν Νοεμβρίου 1978

Greek and foreign seamen employed in Greek and Greek-owned ships under foreign flag of 100 GRT and over contracted with the Seamen's Pension Fund, classified by major age and speciality groups, on Nov. 30, 1978

Ὁμάδες ἡλικιών Age groups	Μεγάλα ομάδες ειδικοτήτων — Major groups of specialties					Ἐξ αὐτῶν: — Thereof:	
	Πλοίαρχοι και ἄνωτερον προσωπικόν Masters and senior personnel	Κατώτερον προσωπικόν Lower personnel	Δόκιμοι και ὑγενομικόν προσωπικόν Cadets, medical personnel	Προσωπικόν ἄνευ ναυτικῶν ειδικοτήτων Non specialized personnel	Σύνολον Total	Ἕλληνες Greeks	Ξένοι Foreigners
Σύνολον—Total	27.639	55.827	2.306	497	86.269	58.033	28.236
Κάτω τῶν 20 ἐτῶν—Under 20 years	189	7.930	583	42	8.744	7.764	980
20 — 29	7.700	25.151	1.496	217	34.564	18.702	15.862
30 — 39	9.619	13.135	166	124	23.044	15.072	7.972
40 — 49	7.217	6.222	41	71	13.551	11.195	2.356
50 — 59	2.598	2.756	12	37	5.403	4.618	785
60 και ἄνω—60 and over	286	448	7	6	747	638	109
Ἀγνώστου ἡλικίας—Age unknown	30	185	1	—	216	44	172

III: 16. Χορηγηθείσαι άδειαι έργασίας άλλοδαπών, κατά φύλον και χώραν ύπηκοότητος
Work licences issued to foreigners, by sex and country of origin

Χώραι	1977			1978			Countries
	Σύνολον Total	Άρρενες Males	Θήλειες Females	Σύνολον Total	Άρρενες Males	Θήλειες Females	
ΑΡΧΙΚΑΙ — ISSUED							
Σύνολον	11.290	7.764	3.526	11.419	7.799	3.620	Total
<i>Ευρώπη</i>	<i>4.819</i>	<i>3.247</i>	<i>1.572</i>	<i>5.134</i>	<i>3.415</i>	<i>1.719</i>	<i>Europe</i>
Γαλλία	527	391	136	504	366	138	France
Γερμανία Δυτ.	621	493	128	644	508	136	Germany West.
Ίταλία	368	314	54	325	288	37	Italy
Ήνωμ. Βασίλειον	913	515	398	1.038	536	502	United Kingdom
Τουρκία	766	548	218	932	719	236	Turkey
Λοιπαί	1.624	986	638	1.691	998	670	Other
<i>Άφρική</i>	<i>406</i>	<i>303</i>	<i>103</i>	<i>435</i>	<i>354</i>	<i>81</i>	<i>Africa</i>
Αίγυπτος	236	193	43	258	238	20	Egypt
Λοιπαί	170	110	60	177	116	61	Other
<i>Άμερική</i>	<i>1.227</i>	<i>888</i>	<i>339</i>	<i>1.411</i>	<i>1.008</i>	<i>403</i>	<i>America</i>
Ήνωμέναι Πολιτεΐαι	921	677	244	1.021	727	294	United States
Καναδάς	261	186	75	329	237	92	Canada
Λοιπαί	45	25	20	61	44	17	Other
<i>Άσία</i>	<i>2.917</i>	<i>1.919</i>	<i>998</i>	<i>2.789</i>	<i>1.900</i>	<i>889</i>	<i>Asia</i>
Κύπρος	2.292	1.441	851	1.906	1.179	727	Cyprus
Πακιστάν	—	—	—	—	—	—	Pakistan
Λοιπαί	625	478	147	883	721	162	Other
<i>Αυστραλία και Ώκεανία</i>	<i>439</i>	<i>290</i>	<i>149</i>	<i>482</i>	<i>307</i>	<i>175</i>	<i>Australia and Oceania</i>
<i>Χώραι άκαθόριστοι</i>	<i>1.482</i>	<i>1.117</i>	<i>365</i>	<i>1.168</i>	<i>815</i>	<i>353</i>	<i>Unspecified countries</i>
ΑΝΑΝΕΩΣΕΙΣ — RENEWED							
Σύνολον	16.211	12.505	3.706	16.812	12.787	4.025	Total
<i>Ευρώπη</i>	<i>6.998</i>	<i>5.534</i>	<i>1.464</i>	<i>7.474</i>	<i>5.818</i>	<i>1.656</i>	<i>Europe</i>
Γαλλία	437	306	131	381	260	121	France
Γερμανία Δυτ.	605	481	124	618	487	131	Germany West.
Ίταλία	627	524	103	645	535	110	Italy
Ήνωμ. Βασίλειον	1.487	1.031	456	1.483	985	498	United Kingdom
Τουρκία	1.897	1.582	315	2.860	2.393	467	Turkey
Λοιπαί	1.045	1.610	335	1.487	1.158	329	Other
<i>Άφρική</i>	<i>1.067</i>	<i>744</i>	<i>323</i>	<i>1.039</i>	<i>766</i>	<i>273</i>	<i>Africa</i>
Αίγυπτος	743	565	178	707	558	149	Egypt
Λοιπαί	324	179	145	332	208	124	Other
<i>Άμερική</i>	<i>1.650</i>	<i>1.205</i>	<i>445</i>	<i>1.809</i>	<i>1.315</i>	<i>494</i>	<i>America</i>
Ήνωμέναι Πολιτεΐαι	1.261	924	337	1.363	1.000	363	United States
Καναδάς	323	250	73	379	278	101	Canada
Λοιπαί	66	31	35	67	37	30	Other
<i>Άσία</i>	<i>4.750</i>	<i>3.568</i>	<i>1.182</i>	<i>5.146</i>	<i>3.819</i>	<i>1.327</i>	<i>Asia</i>
Κύπρος	3.148	2.282	866	3.092	2.261	831	Cyprus
Πακιστάν	—	—	—	—	—	—	Pakistan
Λοιπαί	1.602	1.286	316	2.054	1.558	496	Other
<i>Αυστραλία και Ώκεανία</i>	<i>459</i>	<i>335</i>	<i>124</i>	<i>557</i>	<i>404</i>	<i>153</i>	<i>Australia and Oceania</i>
<i>Χώραι άκαθόριστοι</i>	<i>1.287</i>	<i>1.119</i>	<i>168</i>	<i>787</i>	<i>665</i>	<i>122</i>	<i>Unspecified countries</i>



IV. ΔΗΜΟΣΙΑ ΥΓΕΙΑ — PUBLIC HEALTH

Τὰ στοιχεία ἐπὶ τῆς δημοσίας υγείας συγκεντρῶνται ὑπὸ τῆς Ὑπηρεσίας Στατιστικῆς παρὰ τῷ Ὑπουργεῖῳ Κοινωνικῶν Ὑπηρεσιῶν, εἴτε ἀπ' εὐθείας ἐκ τῶν παρ' αὐτῇ τηρουμένων μητρώων, εἴτε δι' ἐιδικῶν ἐρωτηματολογίων συμπληρουμένων παρὰ τῶν οἰκείων θεραπευτηρίων. Ἡ ΕΣΣΥΕ διενεργεῖ τὴν εἰδικὴν κωδικὴν καὶ μηχανογραφικὴν ἐπεξεργασίαν τῶν στοιχείων τούτων.

Εἰδικώτερον, τὰ στοιχεία τῶν πινάκων IV : 1, 2 καὶ 3, ἀναφερόμενα εἰς τὸν ἀριθμὸν τῶν θεραπευτηρίων, τῶν κλινῶν τούτων, ὡς καὶ τοῦ ὑπηρετοῦντος ἱατρικοῦ καὶ νοσηλευτικοῦ προσωπικοῦ, προέρχονται ἐκ τοῦ τηρουμένου παρὰ τῆς Ὑπηρεσίας Στατιστικῆς τοῦ Ὑπουργείου Κοινωνικῶν Ὑπηρεσιῶν Μητρώου θεραπευτηρίων. Τὸ Μητρῶον τοῦτο τηρεῖται ἐν συνεχεί ἡνήμερότητι.

Τὰ στοιχεία τῶν πινάκων IV : 4, 5 καὶ 6 προέρχονται ἀπὸ τῆς τακτικῆς μηνιαίας ἐρευνᾶς τῆς νοσηλευτικῆς κινήσεως ὄλων τῶν θεραπευτηρίων, ἡ ὁποία διενεργεῖται ὑπὸ τῆς αὐτῆς Ὑπηρεσίας.

Τέλος, διὰ τῶν πινάκων IV : 7, 8 καὶ 9 παρέχονται συμπληρωματικὰ τινὰ στοιχεία, ἐντασσόμενα εἰς τὸν τομέα τῆς δημοσίας υγείας.

Ἀναλυτικώτερα στοιχεῖα, ἀναφερόμενα εἰς τὴν δημοσίαν υγείαν, δύνανται τις νὰ ἀνεύρῃ εἰς τὸ εἰδικὸν ἐτήσιον τεῦχος ὑπὸ τὸν τίτλον «Στατιστικὴ Κοινωνικῆς Προνοίας καὶ Ὑγιεινῆς». Ἐπίσης, εἰς τὸ «Μηνιαῖον Στατιστικὸν Δελτίον» δημοσιεύονται τὰ συγκεντρούμενα διὰ τῶν ὡς ἄνω ἐρευνῶν τρέχοντα στατιστικὰ στοιχεία.

The statistical data on public health are compiled by the Statistical Service of the Ministry of Social Services, either directly from the registers kept by the latter, or through special returns filled in by the medical institutions of the country. The said data undergo special coding and mechanical process by the NSSG.

More specifically, the data in tables IV : 1, 2 and 3, which concern the number of hospitals, beds, medical and nursing personnel, originate from the Register of Hospitals kept by the Statistical Service of the Ministry of Social Services. The said Register is continually brought up to date.

The data in tables IV : 4, 5 and 6 originate from the regular monthly survey of hospital movement conducted by the same Service.

Finally, tables IV : 7, 8 and 9 present supplementary data concerning public health.

For more analytical data on public health, one should refer to the special annual issue «Social Welfare and Health Statistics». Besides, the «Monthly Statistical Bulletin» publishes the current statistical data collected through the above surveys.

IV : 1. Θεραπευτήρια, κλῖναι, ἱατροὶ καὶ νοσηλευτικὸν προσωπικόν, κατὰ εἰδικότητα θεραπευτηρίων : 1978

Hospitals, beds, doctors and nursing personnel by speciality : 1978

Εἰδικότης θεραπευτηρίων	Θεραπευτήρια Hospitals	Κλῖναι Beds	Ἱατροὶ Doctors	Μαῖαι Midwives	Νοσοκόμοι Nurses		Speciality of hospitals
					(1)	(2)	
Σύνολον	701	58.994	10.466	1.790	4.460	10.759	Total
Γενικά	297	26.738	6.082	941	2.982	4.965	General
Μικτά	77	3.269	510	91	165	497	Combined
Ἀντικαρκινικά	3	1.079	436	—	161	364	Cancer
Ἀφροδισίων - Δερματικά	2	335	80	1	11	29	V.D. and skin diseases
Καρδιολογικά	1	20	1	—	—	2	Cardiological
Λοιμωδῶν - Λεπροκομεῖον	2	819	98	—	31	52	Infectious diseases and leprosy
Μαιευτικά - Γυναικολογικά	129	3.850	1.196	683	69	914	Obstetrical-Gynecological
Νευροψυχιατρικά	60	13.151	590	25	249	1.946	Neuro-psychiatric
Ὀρθοπαιδικά	9	2.125	386	2	208	867	Orthopedical
Οὐρολογικά	1	23	1	—	1	8	Urological
Ὀφθαλμολογικά	15	280	50	1	19	41	Ophthalmological
Παθολογικά	18	830	118	9	21	133	Pathological
Παιδιατρικά	11	1.680	415	13	320	305	Paediatrics
Φυματιολογικά	9	3.337	354	9	182	395	Tubercular
Χειρουργικά	41	1.082	110	12	36	178	Surgical
Ὡτορινολαρυγγολογικά	26	376	39	3	5	68	Oto-rhino-laryngological

(1) Διπλωματοῦχοι σχολῆς μονοετοῦς ἢ τριετοῦς φοιτήσεως.
(2) Πρακτικοί.

(1) Graduates of schools of one-year or three-year attendance.
(2) Practical nurses.

IV : 2. Θεραπευτήρια κατά νομικήν μορφήν και γεωγραφικόν διαμέρισμα : 1978
Hospitals by legal form of ownership and geographic region: 1978

Γεωγραφικόν διαμέρισμα Geographic region	Σύνολον (1) Total		Νομικά Πρόσωπα Δημοσίου Δικαίου (2) Legal Entities of Public Law (2)		Νομικά Πρόσωπα Ίδιωτικού Δικαίου Legal Entities of Private Law		Ίδιωτικά κλινικά Private clinics		Ύγειονομικοί Σταθμοί Health Centers	
	Αριθμός νοσοκομείων και κλινικών Number of hospitals and clinics	Αριθμός κλινών Number of beds	Αριθμός νοσοκομείων Number of hospitals	Αριθμός κλινών Number of beds	Αριθμός νοσοκομείων Number of hospitals	Αριθμός κλινών Number of beds	Αριθμός κλινικών Number of clinics	Αριθμός κλινών Number of beds	Αριθμός νοσοκομείων Number of hospitals	Αριθμός κλινών Number of beds
Σύνολον — Total	701	58.994	111	26.060	30	8.174	471	24.049	89	711
Γενικά—General	297	26.738	86	13.271	10	2.360	112	10.396	89	711
Ειδικά—Special	327	28.987	24	12.578	18	5.781	285	10.628	—	—
Μικτά—Combined	77	3.269	1	211	2	33	74	3.025	—	—
Περιφέρεια Πρωτευούσης— Greater Athens	161	28.684	20	10.151	16	6.994	125	11.539	—	—
Γενικά—General	61	11.060	9	3.588	5	2.068	47	5.404	—	—
Ειδικά—Special	79	16.240	10	6.352	11	4.926	58	4.962	—	—
Μικτά—Combined	21	1.384	1	211	—	—	20	1.173	—	—
Λοιπή Στερεά Έλλάς και Εύβοια—Rest of Central Greece and Euboea	68	2.456	13	1.072	1	26	40	1.223	14	135
Γενικά—General	33	1.208	11	629	—	—	8	444	14	135
Ειδικά—Special	30	1.056	2	443	—	—	28	613	—	—
Μικτά—Combined	5	192	—	—	1	26	4	166	—	—
Πελοπόννησος—Peloponne- sos	97	3.716	17	2.156	3	151	56	1.230	21	179
Γενικά—General	38	1.884	14	1.566	1	41	2	98	21	179
Ειδικά—Special	53	1.619	3	590	2	110	48	919	—	—
Μικτά—Combined	6	213	—	—	—	—	6	213	—	—
Ίόνιοι Νήσοι—Ionian Islands	16	1.120	5	957	1	52	6	84	4	27
Γενικά—General	9	529	4	450	1	52	—	—	4	27
Ειδικά—Special	5	551	1	507	—	—	4	44	—	—
Μικτά—Combined	2	40	—	—	—	—	2	40	—	—
Ήπειρος—Epirus	24	853	5	477	1	35	18	341	—	—
Γενικά—General	6	512	5	477	1	35	—	—	—	—
Ειδικά—Special	15	251	—	—	—	—	15	251	—	—
Μικτά—Combined	3	90	—	—	—	—	3	90	—	—
Θεσσαλία—Thessaly	69	2.692	4	632	1	22	55	1.978	9	60
Γενικά—General	21	1.158	4	632	—	—	8	466	9	60
Ειδικά—Special	37	1.181	—	—	1	22	36	1.159	—	—
Μικτά—Combined	11	353	—	—	—	—	11	353	—	—
Μακεδονία—Macedonia	146	12.291	26	5.820	4	847	100	5.485	16	139
Γενικά—General	65	6.852	20	3.570	1	134	28	3.009	16	139
Ειδικά—Special	60	4.732	6	2.250	3	713	51	1.769	—	—
Μικτά—Combined	21	707	—	—	—	—	21	707	—	—
Θράκη—Thrace	27	1.044	4	581	—	—	17	429	6	34
Γενικά—General	14	796	4	581	—	—	4	181	6	34
Ειδικά—Special	9	100	—	—	—	—	9	100	—	—
Μικτά—Combined	4	148	—	—	—	—	4	148	—	—
Νήσοι Αιγαίου—Aegean Islands	36	3.331	9	2.928	3	47	16	297	8	59
Γενικά—General	19	1.081	8	912	1	30	2	80	8	59
Ειδικά—Special	15	2.228	1	2.016	1	10	13	202	—	—
Μικτά—Combined	2	22	—	—	1	7	1	15	—	—
Κρήτη—Crete	57	2.807	8	1.286	—	—	38	1.443	11	78
Γενικά—General	31	1.658	7	866	—	—	13	714	11	78
Ειδικά—Special	24	1.029	1	420	—	—	23	609	—	—
Μικτά—Combined	2	120	—	—	—	—	2	120	—	—

(1) Δεν περιλαμβάνονται τὰ Στρατιωτικά Θεραπευτήρια και αι κλιναι αὐτῶν.

(2) Περιλαμβάνονται τὰ νοσοκομεία ἀρμοδιότητος Ὑπουργείων Κοιν. Ὑπηρεσιῶν (ΝΠΔΔ Ν.Δ. 2592/1953), Δικαιοσύνης, Ἐσωτερικῶν, ὡς και τὰ τῶν Νομικῶν Πρωτῶπων Δημοσίου Δικαίου : ΙΚΑ, ΠΙΚΠΑ, ΜΤΣ και Πανεπιστημίου.

(1) Excluding Military Hospitals and beds therein.

(2) Including hospitals under the authority of the Ministry of Social Services (Legal Entities of Public Law, L.D. 2592/1953), the Ministry of Justice, the Ministry of Interior, and hospitals belonging to the L.E.P.L.: ΙΚΑ (=Social Insurance Organization), ΠΙΚΠΑ (=Maternity and Child Welfare Institution), ΜΤΣ (=Army Share Fund) and the University.

IV: 3. Θεραπευτήρια κατά ειδικότητα και κλίναι αὐτῶν, κατά γεωγραφικὸν διαμέρισμα: 1978
Hospitals by speciality, and number of beds, by geographic region: 1978

Ειδικότης Θεραπευτηρίων	Σύνολον Greece, total	Περιφέρεια Greater Athens	Λοιπὴ Στερεὰ Ἑλλάς καὶ Εὐβοία Rest of Central Greece and Euboea	Πελοπόννησος Peloponnesos	Ἰόνιοι Νῆσοι Ionian Islands	Ἠπειρὸς Epirus	Θεσσαλίη Thessaly	Μακεδονίη Macedonia	Θράκη Thrace	Νῆσοι Αἰγαίου Aegean Islands	Κρήνη Crete	Speciality of hospitals
----------------------------	--------------------------	------------------------------	---	------------------------------	--------------------------------	-------------------	----------------------	------------------------	-----------------	---------------------------------	----------------	----------------------------

ΑΡΙΘΜΟΣ ΘΕΡΑΠΕΥΤΗΡΙΩΝ — NUMBER OF HOSPITALS

Σύνολον (1) ...	701	161	68	97	16	24	69	146	27	36	57	Total (1)
Γενικά	297	61	33	38	9	6	21	65	14	19	31	General
Μικτὰ	77	21	5	6	2	3	11	21	4	2	2	Combined
Ἀντικαρκινικά	3	2	—	—	—	—	—	1	—	—	—	Cancer
Ἀφροδισίων - Δερματικά	2	1	—	—	—	—	—	1	—	—	—	V. D. and skin diseases
Καρδιολογικά	1	—	1	—	—	—	—	—	—	—	—	Cardiological
Λοιμωδῶν - Λεπτοκομείων	2	1	—	—	—	—	—	1	—	—	—	Infectious diseases and leprosy
Μαιευτικά - Γυναικολογικά	129	28	15	20	2	6	12	27	5	8	6	Obstetrical-Gynaecological
Νευροψυχιατρικά ..	60	24	1	3	1	—	9	16	1	1	4	Neuro-psychiatric
Ὄρθοπαιδικὰ	9	3	—	2	—	—	2	2	—	—	—	Orthopaedic
Ὀφθαλμολογικά	1	—	—	1	—	—	—	—	—	—	—	Urological
Ὀφθαλμολογικά	15	2	1	5	—	—	3	2	—	—	2	Ophthalmological
Παθολογικά	18	5	2	—	—	—	2	1	—	—	1	Pathological
Παιδιατρικά	11	5	2	1	—	—	—	1	—	1	1	Paediatrics
Φυματιολογικά	9	3	2	2	—	—	—	2	—	—	—	Tubercular
Χειρουργικά	41	3	5	13	—	7	4	2	—	4	3	Surgical
ὠτορινολαρυγγολογικά	26	2	1	6	2	2	5	4	3	—	1	Oto-rhino-laryngological

ΑΡΙΘΜΟΣ ΚΛΙΝΩΝ — NUMBER OF BEDS

Σύνολον (1) ...	58.994	28.684	2.456	3.716	1.120	853	2.692	12.291	1.044	3.331	2.807	Total (1)
Γενικά	26.738	11.060	1.208	1.884	529	512	1.158	6.852	796	1.081	1.658	General
Μικτὰ	3.269	1.384	192	213	40	90	353	707	148	22	120	Combined
Ἀντικαρκινικά	1.079	757	—	—	—	—	—	322	—	—	—	Cancer
Ἀφροδισίων - Δερματικά	335	250	—	—	—	—	—	85	—	—	—	V. D. and skin diseases
Καρδιολογικά	20	—	20	—	—	—	—	—	—	—	—	Cardiological
Λοιμωδῶν - Λεπτοκομείων	819	619	—	—	—	—	—	200	—	—	—	Infectious diseases and leprosy
Μαιευτικά - Γυναικολογικά	3.850	2.094	235	300	24	83	270	551	50	92	151	Obstetrical-Gynaecological
Νευροψυχιατρικά ..	13.151	6.559	40	519	507	—	571	2.434	20	2.016	485	Neuro-psychiatric
Ὄρθοπαιδικὰ	2.125	1.928	—	66	—	—	50	81	—	—	—	Orthopaedic
Ὀφθαλμολογικά	23	—	—	23	—	—	—	—	—	—	—	Urological
Ὀφθαλμολογικά	280	112	10	55	—	—	43	35	—	—	25	Ophthalmological
Παθολογικά	830	442	49	—	—	—	52	35	—	20	232	Pathological
Παιδιατρικά	1.680	1.298	204	90	—	—	—	20	—	20	48	Paediatrics
Φυματιολογικά	3.337	1.955	343	150	—	—	—	889	—	—	—	Tubercular
Χειρουργικά	1.082	164	134	335	—	148	123	30	—	80	68	Surgical
ὠτορινολαρυγγολογικά	376	62	21	81	20	20	72	50	30	—	20	Oto-rhino-laryngological

(1) Δὲν περιλαμβάνονται τὰ Στρατιωτικὰ Θεραπευτήρια καὶ αἱ κλίναι αὐτῶν.

(1) Excluding Military Hospitals and beds therein.

IV: 4. Ίατροι κατά ειδικότητα και οδοντίατροι, κατά γεωγραφικόν διαμέρισμα και νομόν: 1978 —

Γεωγραφικόν διαμέρισμα και νομός	Ίατροι, σύνολον Doctors, total	Άνευ ειδικότητας Without speciality	Παθολόγοι Physicians	Μαιευτρες-Γυναικολόγοι Obstetricians-Gynaeco- logists	Χειρουργοί Surgeons	Χειρουργοί Θώρακος Thoracic surgeons	Νευροψυχίατροι Neuropsychiatrists	Καρδιολόγοι Cardiologists	Όρθοπαιδικοί Orthopedists	Παιδίατροι Paediatrists	Φυματιολόγοι T. B. specialists	Ουρολόγοι Urologists	Γαστροεντερολόγοι Gastroenterologists	Δερματολόγοι - Αφροδισιο- λόγοι Dermato-Veneriologists
Γενικόν σύνολον	21.320	8.001	2.848	1.248	1.207	32	665	593	393	1.555	189	236	59	225
Περιφέρεια Πρωτευούσης	12.471	4.414	1.872	735	775	14	436	302	255	881	99	147	33	120
Λοιπή Στερεά Έλλάς και Εύβοια	726	320	115	39	43	—	6	17	9	62	4	3	—	5
Αιτωλίας και Άκαρνανίας	154	70	17	9	7	—	1	5	3	15	1	1	—	1
Άττικής (υπόλοιπον)	114	56	23	3	8	—	1	—	2	11	—	—	—	1
Βοιωτίας	89	30	17	5	9	—	—	1	—	9	—	—	—	1
Εύβοιας	165	70	28	8	10	—	1	4	2	14	1	1	—	—
Εβρυτανίας	23	17	2	1	1	—	—	—	—	1	—	—	—	—
Φθιώτιδος	145	57	23	10	6	—	3	7	2	11	2	1	—	2
Φωκίδος	36	20	5	3	2	—	—	—	—	1	—	—	—	—
Πελοπόννησος	1.042	471	107	51	55	—	15	32	10	78	11	9	1	7
Άργολίδος	99	43	21	5	4	—	—	2	1	7	—	—	—	—
Άρκαδίας	116	65	4	3	5	—	3	4	1	6	2	1	—	1
Άχαΐας	360	158	35	16	20	—	7	14	4	30	4	4	1	2
Ήλειας	120	65	8	6	5	—	1	3	—	8	1	—	—	1
Κορινθίας	130	53	14	8	6	—	2	3	2	13	1	1	—	1
Λακωνίας	85	39	10	4	6	—	—	3	1	3	1	1	—	—
Μεσσηνίας	132	48	15	9	9	—	2	3	1	11	2	2	—	2
Ίόνιοι Νήσοι	207	88	25	10	11	—	3	8	1	19	1	1	—	2
Ζακύνθου	26	7	7	1	3	—	—	1	—	2	—	—	—	—
Κερκύρας	119	52	12	6	4	—	3	5	1	12	1	1	—	2
Κεφαλληνίας	36	17	3	2	2	—	—	2	—	3	—	—	—	—
Λευκάδος	26	12	3	1	2	—	—	—	—	2	—	—	—	—
Ήπειρος	333	118	57	20	17	—	7	13	6	24	3	1	—	6
Άρτης	73	24	8	6	4	—	2	4	2	6	—	—	—	1
Θεσπρωτίας	29	18	3	1	1	—	—	—	—	2	—	—	—	—
Ίωαννίνων	184	50	40	10	10	—	5	8	4	13	3	1	—	5
Πρεβέζης	47	26	6	3	2	—	—	1	—	3	—	—	—	—
Θεσσαλία	810	351	84	34	38	—	25	33	14	65	5	9	1	14
Καρδίτσης	93	32	12	6	6	—	3	4	1	7	1	1	—	1
Λαρίσης	324	149	28	14	14	—	10	14	8	26	2	3	—	4
Μαγνησίας	262	128	18	8	11	—	7	9	5	21	1	3	—	5
Τρικάλων	131	42	26	6	7	—	5	6	—	11	1	2	1	4
Μακεδονία	4.498	1.767	423	293	196	18	145	142	78	346	58	50	21	59
Γρεβενών	15	3	4	2	1	—	—	—	—	3	—	—	—	—
Δράμας	130	65	6	8	4	—	3	6	3	8	1	—	—	3
Ήμαθίας	156	56	16	9	7	—	3	6	3	15	—	1	1	1
Θεσσαλονίκης	3.339	1.284	327	225	139	18	118	106	59	245	49	44	19	44
Καβάλας	106	17	9	8	10	—	4	6	3	14	3	2	1	3
Καστοριάς	38	11	6	4	2	—	1	1	—	3	—	—	—	—
Κιλκίς	37	9	4	4	—	—	1	—	1	4	—	—	—	1
Κοζάνης	157	56	12	7	10	—	5	4	3	14	2	2	—	3
Πέλλης	112	52	7	7	5	—	3	4	—	9	—	—	—	—
Πιερίας	96	38	7	6	7	—	3	2	2	10	1	—	—	2
Σερρών	206	108	16	10	10	—	3	5	4	14	2	1	—	2
Φλωρίνης	53	26	6	2	1	—	—	2	—	4	—	—	—	—
Χαλκιδικής	53	42	3	1	—	—	—	—	—	3	—	—	—	—

Physicians by speciality, and dentists, by geographic region and department: 1978

Οφθαλμολόγοι Ophthalmologists	Ωτορινολαρυγγολόγοι Oto-rhino-laryngologists	Μικροβιολόγοι Bacteriologists-Haema- tologists	Ακτινολόγοι - Ακτινολογικά πειραζι Radiologists - Radiothe- rapists	Παθολογοανατόμοι Pathologists	Αναισθησιολόγοι Anaesthesiologists	Ιατροδικαστές Medical jurists	Νευροχειρουργοί - Πλα- στικής Χειρουργικής Neuro-surgeons-Plastic surgery	Χειρουργοί παιδίων Paediatric surgeons	Οδοντίατροι, σύνολον Dentists, total	Geographic region and department
665	413	1.646	691	147	396	9	70	32	6.825	Grand total
378	188	1.009	398	111	222	9	54	19	3.765	Greater Athens
15	12	46	20	—	10	—	—	—	347	Rest of Central Greece and Euboea
3	2	10	7	—	2	—	—	—	78	Aetolia and Akarnania
1	1	5	—	—	2	—	—	—	89	Attica (rest)
2	3	7	3	—	2	—	—	—	39	Boeotia
6	4	10	4	—	2	—	—	—	72	Euboea
—	—	1	—	—	—	—	—	—	5	Evritania
3	2	9	5	—	2	—	—	—	54	Phthiotis
—	—	4	1	—	—	—	—	—	10	Phocis
35	26	71	39	5	17	—	1	1	353	Peloponnesos
4	2	6	3	—	1	—	—	—	17	Argolis
3	4	8	3	1	2	—	—	—	32	Arkadia
10	7	19	16	2	9	—	1	1	102	Akhaia
3	3	10	5	—	1	—	—	—	48	Ilia (Elis)
4	4	11	4	1	2	—	—	—	57	Korinthia
3	2	7	4	—	1	—	—	—	35	Lakonia
8	4	10	4	1	1	—	—	—	62	Messenia
7	6	17	6	—	2	—	—	—	41	Ionian Islands
—	—	3	1	—	1	—	—	—	5	Zante
4	4	8	3	—	1	—	—	—	20	Corfu
2	1	3	1	—	—	—	—	—	11	Cephalonia
1	1	3	1	—	—	—	—	—	5	Levkas
13	8	22	12	—	6	—	—	—	124	Epirus
4	2	6	3	—	1	—	—	—	24	Arta
1	—	2	1	—	—	—	—	—	13	Thesprotia
7	5	12	6	—	5	—	—	—	65	Yanina
1	1	2	2	—	—	—	—	—	22	Preveza
25	21	52	28	1	10	—	—	—	321	Thessaly
3	3	6	5	—	2	—	—	—	47	Karditsa
9	9	19	10	1	4	—	—	—	129	Larisa
8	6	20	9	—	3	—	—	—	95	Magnisia
5	3	7	4	—	1	—	—	—	50	Trikala
138	112	345	140	28	112	—	15	12	1.458	Macedonia
1	—	1	—	—	—	—	—	—	15	Grevena
5	4	7	4	—	3	—	—	—	37	Drama
7	4	15	8	—	4	—	—	—	64	Imathia
89	75	261	94	28	88	—	15	12	938	Salonika
4	5	10	5	—	2	—	—	—	51	Kavala
2	1	4	2	—	1	—	—	—	22	Kastoria
3	1	5	3	—	1	—	—	—	24	Kilkis
10	6	11	8	—	4	—	—	—	71	Kozani
5	5	10	4	—	1	—	—	—	49	Pella
3	3	6	3	—	3	—	—	—	56	Pieria
6	6	9	6	—	4	—	—	—	81	Serres
2	2	4	2	—	1	—	—	—	16	Florina
1	—	2	1	—	—	—	—	—	34	Khalkidiki

Πίναξ IV: 4. Συνέχεια

Γεωγραφικόν διαμέρισμα και νομός	Ίατροι, σύνολον Doctors, total	Άνευ ειδικότητας Without speciality	Παθολόγοι Physicians	Μαιευτήρες-Γυναικολόγοι Obstetricians-Gynaeco- logists	Χειρουργοί Surgeons	Χειρουργοί θώρακος Thoracic surgeons	Νευροψυχίατροι Neuropsychiatrists	Καρδιολόγοι Cardiologists	Όρθοπεδικοί Orthopedists	Παιδίατροι Paediatrists	Φυματιολόγοι T. B. specialists	Ουρολόγοι Urologists	Γαστροεντερολόγοι Gastroenterologists	Δερματολόγοι-Αφροδισιο- λόγοι Dermato-Veneriologists
Θράκη	254	90	23	17	13	—	6	9	5	23	3	4	1	3
"Έβρου	105	27	12	7	7	—	2	4	3	11	1	2	1	1
Ξάνθης	75	34	6	5	3	—	2	3	1	5	1	1	—	1
Ροδόπης	74	29	5	5	3	—	2	2	1	7	1	1	—	1
Νήσοι Αιγαίου	430	180	61	21	29	—	9	16	4	24	3	3	—	3
Δωδεκανήσου	139	43	26	6	10	—	5	6	2	11	2	2	—	1
Κυκλάδων	68	49	6	1	4	—	—	1	—	2	—	—	—	—
Λέσβου	99	35	10	7	7	—	3	4	1	5	—	1	—	1
Σάμου	56	33	7	3	3	—	1	—	—	1	1	—	—	—
Χίου	68	20	12	4	5	—	—	5	1	5	—	—	—	1
Κρήτη	549	202	81	28	30	—	13	21	11	33	2	9	2	6
Ήρακλείου	268	89	42	15	16	—	8	13	7	15	1	6	1	3
Λασιθίου	67	25	9	5	4	—	—	2	1	5	—	1	—	—
Ρεθύμνης	60	28	8	2	3	—	2	2	—	3	—	—	—	—
Χανίων	154	60	22	6	7	—	3	4	3	10	1	2	1	3

Πηγή: Κέντρα Κοινωνικής Πολιτικής, Ίατρικός Σύλλογος Ἀθηνῶν και Πανελλήνιος Ὀδοντιατρικός Σύλλογος.

Σημείωση: Οἱ ἱατροὶ τῶν ὁποίων ἡ ἐιδικότης δὲν ἀναγράφεται εἰς τὸν παρόντα πίνακα, ἔχουν συμπεριληφθῆ εἰς τὸν ἀριθμὸν τῶν ἱατρῶν τῆς πλέον συγγενοῦς ἐιδικότητος: π.χ. οἱ ἐνδοκρινολόγοι, ρευματολόγοι κλπ., ἔχουν συμπεριληφθῆ εἰς τοὺς παθολόγους, οἱ κυτταρολόγοι εἰς τοὺς παθολογοανατόμους, κλπ.



Table IV: 4. Continued

'Οφθαλμολόγοι Ophthalmologists	'Ωτορινολαρυγγολόγοι Oto-rhino-laryngologists	Μικροβιολόγοι Bacteriologists-Haematologists	'Ακτινολόγοι - Ακτινοθεραπευτές Radiologists - Radiotherapists	Παθολογοανατόμοι Pathologists	'Αναισθησιολόγοι Anaesthesiologists	'Ιατροδικαστές Medical jurists	Νευροχειρουργοί - Πλαστικής Χειρουργικής Neuro-surgeons-Plastic surgery	Χειρουργοί παιδίων Paediatric surgeons	'Οδοντίατροι, σύνολον Dentists, total	Geographic region and department
10	14	17	11	—	5	—	—	—	112	Thrace
4	6	10	5	—	2	—	—	—	49	Evros
3	3	3	3	—	1	—	—	—	25	Xanthi
3	5	4	3	—	2	—	—	—	38	Rodopi
16	11	28	17	—	5	—	—	—	138	Aegean Islands
5	4	9	7	—	—	—	—	—	40	Dodecanesos
2	—	2	1	—	—	—	—	—	20	Cyclades
5	4	8	5	—	3	—	—	—	43	Lesvos
2	1	2	1	—	1	—	—	—	14	Samos
2	2	7	3	—	1	—	—	—	21	Chios
28	15	39	20	2	7	—	—	—	166	Crete
10	6	22	9	1	4	—	—	—	83	Iraklion
5	2	5	3	—	—	—	—	—	16	Lasithi
5	2	2	2	—	1	—	—	—	22	Rethymni
8	5	10	6	1	2	—	—	—	45	Canea

Source: Social Policy Centres, Athens Medical Association and Panellenic Dentists' Association.

Note: Doctors whose speciality does not appear in this table, have been included in the doctors of the nearest etc., e.g. endocrinologists, rheumatologists etc. have been included in physicians, cytologists in pathologists, etc.

IV: 5. Νοσηλευτική κίνησης κατά ειδικότητα θεραπευτηρίων: 1978 Movement of hospitals by speciality: 1978

Ειδικότης θεραπευτηρίων	Θεραπευτήρια (1) Hospitals	Κλίναι Beds	Ήμέραι νοσηλείας Days of treatment	Έξεληθόντες ασθενείς (2) Patients discharged	Κάλυψις επί 100 κλινών Percent bed occupancy	Άποβιώσαντες Deceased	Speciality of hospitals
Σύνολον	701	58.994	14.556.339	1.063.176	68	25.821	Total
Γενικά	297	26.738	6.521.053	665.452	67	19.845	General
Μικτά	77	3.269	700.025	67.921	59	389	Combined
Άντικαρκινικά	3	1.079	341.836	18.335	87	802	Cancer
Άφροδισίων - Δερματικά ..	2	335	60.960	3.306	50	12	V. D. and skin diseases
Καρδιολογικά	1	20	5.482	236	75	1	Cardiological
Λοιμωδών - Λεπτοκομείον ..	2	819	366.278	5.410	100	183	Infectious diseases and leprosy
Μαιευτικά - Γυναικολογικά ..	129	3.850	753.268	124.771	54	620	Obstetrical-Gynaecological
Νευροψυχιατρικά	60	13.151	3.302.544	24.268	(3)93	864	Neuro-psychiatric
Όρθοπαιδικά	9	2.125	652.593	27.477	84	506	Orthopaedic
Ούρολογικά	1	23	1.625	199	19	—	Urological
Όφθαλμολογικά	15	280	90.918	7.327	89	3	Ophthalmological
Παθολογικά	18	830	213.840	10.023	71	454	Pathological
Παιδιατρικά	11	1.680	415.607	59.649	68	612	Paediatrics
Φυματιολογικά	9	3.337	931.269	22.334	76	1.389	Tubercular
Χειρουργικά	41	1.082	167.643	17.346	42	140	Surgical
Ώτορινολαρυγγολογικά	26	376	31.398	9.122	23	1	Oto-rhino-laryngological

(1) Δεν περιλαμβάνονται τὰ Στρατιωτικά Θεραπευτήρια.

(2) Περιλαμβάνονται και οι ασθενείς τών Στρατιωτικῶν Θεραπευτηρίων, και οι 25.821 θανόντες.

(3) Η κάλυψις υπελογίσθη βάσει τών παραμεινάντων και όχι τών ημερῶν νοσηλείας.

(1) Excluding Military Hospitals.

(2) Including also patients of Military Hospitals and 25.821 deaths.

(3) The coverage was not estimated on the basis of the days of treatment, but on the basis of the remaining persons.

IV: 6. Νοσηλευτική κίνησης τῶν θεραπευτηρίων, κατὰ γεωγραφικὸν διαμέρισμα καὶ νομὸν: 1978
 Movement of hospitals, by geographic region and department: 1978

Γεωγραφικὸν διαμέρισμα καὶ νομὸς	Θεραπευ- τήρια (1) Hospitals	Κλῖνοι Beds	Ἡμέραι νοσηλείας Days of treatment	Ἐξεληθόντες ἀσθενεῖς (2) Patients discharged	Κάλυψις ἐπὶ 100 κλινῶν Percent bed occupancy	Geographic region and department
Σύνολον	701	58.994	14.556.339	1.063.176	68	Total
Περιφέρεια Πρωτεύουσας ..	161	28.684	7.990.521	506.612	76	Greater Athens
Λοιπὴ Στερεὰ Ἑλλάς καὶ Εὐβοία	68	2.456	374.458	42.318	42	Rest of Central Greece and Euboea
Αἰτωλίας καὶ Ἀκαρνα- νίας	20	521	97.726	12.430	51	Aetolia and Akarna- nia
Ἀττικῆς (ὕπόλοιπον) ..	7	447	54.046	3.738	33	Attica (rest)
Βοιωτίας	11	307	44.658	5.488	40	Boeotia
Εὐβοίας	13	353	54.226	7.407	42	Euboea
Εὐρυτανίας	3	59	8.764	897	41	Evritania
Φθιώτιδος	11	659	102.148	10.639	42	Phthiotis
Φωκίδος	3	110	12.890	1.719	32	Phocis
Πελοπόννησος	97	3.716	712.720	76.732	53	Peloponnesos
Ἀργολίδος	5	160	27.869	4.016	48	Argolis
Ἀρκαδίας	13	701	153.088	8.173	60	Arkadia
Ἀχαΐας	36	1.452	258.905	29.636	49	Akhaia
Ἠλείας	10	255	60.442	9.233	65	Ilia (Elis)
Κορινθίας	10	295	57.216	7.656	53	Korinthia
Λακωνίας	7	270	51.375	5.584	52	Lakonia
Μεσσηνίας	16	583	103.825	12.434	49	Messenia
Ἴονιοι Νῆσοι	16	1.120	229.564	15.083	56	Ionian Islands
Ζακύνθου	1	80	16.827	2.900	58	Zante
Κερκύρας	10	728	166.380	6.139	63	Corfu
Κεφαλληνίας	4	212	34.960	4.472	45	Cephalonia
Λευκάδος	1	100	11.397	1.572	31	Levkas
Ἠπειρος	24	853	171.874	22.425	55	Epirus
Ἄρτης	7	188	30.906	5.899	45	Arta
Θεσπρωτίας	1	82	14.964	2.527	50	Thesprotia
Ἰωαννίνων	14	448	95.628	10.448	58	Yanina
Πρεβέζης	2	135	30.376	3.551	63	Preveza
Θεσσαλία	69	2.692	602.281	62.406	61	Thessaly
Καρδίτσας	11	391	96.165	11.415	67	Karditsa
Λαρίσης	23	887	206.320	22.214	64	Larisa
Μαγνησίας	22	1.050	213.013	19.763	56	Magnisia
Τρικάλων	13	364	86.783	9.014	65	Trikala
Μακεδονία	146	12.291	2.975.855	221.949	66	Macedonia
Γρεβενῶν	3	77	8.688	1.226	31	Grevena
Δράμας	12	391	70.586	7.362	49	Drama
Ἡμαθίας	8	375	81.800	10.821	60	Imathia
Θεσσαλονίκης	49	7.039	1.844.981	120.947	72	Salonika
Καβάλας	15	1.122	270.587	17.670	66	Kavala
Καστοριάς	2	95	13.422	1.984	39	Kastoria
Κιλκίς	2	331	87.920	7.333	73	Kilkis
Κοζάνης	13	902	260.887	22.940	79	Kozani
Πέλλης	11	260	39.509	5.126	42	Pella
Πιερίας	11	728	137.995	6.849	52	Pieria
Σερρών	14	780	126.953	15.979	45	Serres
Φλωρίνης	3	150	29.829	3.353	54	Florina
Χαλκιδικῆς	3	41	2.698	359	18	Khalkidiki
Θράκη	27	1.044	186.266	24.039	49	Thrace
Ἐβρου	12	493	73.487	10.703	41	Evros
Ξάνθης	10	311	60.636	7.379	53	Xanthi
Ροδόπης	5	240	52.143	5.957	60	Rodopi

Πίναξ — Table IV : 6. Συνέχεια — Continued

Γεωγραφικόν διαμέρισμα καί νομός	Θεραπευ- τήρια (1) Hospitals	Κλῖναι Beds	Ἡμέραι νοσηλείας Days of treatment	Ἐξεληθόντες ἀσθενεῖς (2) Patients discharged	Κάλυψις ἐπὶ 100 κλινῶν Percent bed occupancy	Geographic region and department
Νῆσοι Αἰγαίου	36	3.331	620.290	32.597	51	Aegean Islands
Δωδεκανήσου	9	2.485	473.944	13.651	52	Dodecanesos
Κυκλάδων	7	152	22.275	2.378	40	Cyclades
Λέσβου	10	379	66.690	8.441	48	Lesvos
Σάμου	3	126	28.767	4.035	63	Samos
Χίου	7	189	28.644	4.092	42	Chios
Κρήτη	57	2.807	692.510	59.015	68	Crete
Ἡρακλείου	30	1.240	284.263	30.714	63	Iraklion
Λασιθίου	4	286	57.088	6.993	55	Lasithi
Ρεθύμνης	6	230	51.248	5.255	61	Rethymni
Χανίων	17	1.051	299.941	16.053	78	Canea

(1) Δὲν περιλαμβάνονται τὰ Στρατιωτικὰ Θεραπευτήρια.

(1) Excluding Military Hospitals.

(2) Περιλαμβάνονται καὶ οἱ ἀσθενεῖς τῶν Στρατιωτικῶν Θεραπευτηρίων καὶ οἱ 25.821 θανόντες.

(2) Including also patients of Military Hospitals and 25.821 deaths.

IV: 7. Ἀριθμὸς ἐξεληθόντων ἀσθενῶν⁽¹⁾ ὁλοκλήρου τῆς Χώρας, κατὰ κατηγορίας νόσων: 1977 καὶ 1978
Number of patients⁽¹⁾ discharged, by categories of diseases: 1977 and 1978. Greece, total

Κατηγορία νόσων	1977	1978	Categories of diseases
Γενικὸν σύνολον	(2) 1.035.849	(2) 1.063.176	Grand total
1. Λοιμώδεις καὶ παρασιτικά νοσοί	48.569	45.023	1. Infective and parasitic diseases
Τυφοειδῆς πυρετός	592	567	Typhoid fever
Παράτυφος καὶ ἄλλαι μολύνσεις ἐκ σαλμονελλῶν	208	173	Paratyphoid fever and other salmonella infections
Μικροβιακὴ δυσεντερία καὶ ἀμοιβάδωσις	275	217	Bacillary dysentery and amoebiasis
Ἐντερίτις καὶ ἄλλαι διαρροϊκὰ νοσοί	18.419	15.502	Enteritis and other diarrhoeid diseases
Φυματίωσις τοῦ ἀναπνευστικοῦ συστήματος	7.012	7.231	Tuberculosis of respiratory system
Φυματίωσις τῶν μηνίγγων καὶ κεντρικοῦ νευρικοῦ συ- στήματος	152	163	Tuberculosis of meninges and central nervous system
Φυματίωσις τῶν ἐντέρων, τοῦ περιτοναίου καὶ τῶν με- σεντερίων λεμφαδένων	30	37	Tuberculosis of intestines, peritoneum and mesenteric glands
Φυματίωσις τῶν ὀστέων καὶ τῶν ἀρθρώσεων	290	274	Tuberculosis of bones and joints
Φυματίωσις ἄλλων μορφῶν καὶ ἀπώτεροι συνέπειαι ..	497	455	Other tuberculosis including late effects
Ἄνθραξ	69	50	Anthrax
Βρουκέλωσις	1.957	2.018	Brucellosis
Λέπρα	32	63	Leprosy
Διφθερίτις	8	4	Diphtheria
Κοκκύτης	274	312	Whooping cough
Στρεπτοκοκκικὴ κυνάγχη καὶ ὄστρακιά	269	221	Streptococcal sore throat and scarlet fever
Ἐρυσίπελας	400	355	Erysipelas
Μόλυνσις ἐκ μηνιγγιτιδοκώκων	243	282	Meningococcal infection
Τέτανος	99	72	Tetanus
Ἄλλαι μικροβιακὰ νοσοί	2.628	2.767	Other bacterial diseases
Ὄξεια πολιομυελίτις	6	4	Acute poliomyelitis
Ἀπώτεροι συνέπειαι τῆς ὀξείας πολιομυελίτιδος	169	136	Late effects of acute poliomyelitis
Ἰαρά	1.245	284	Measles
Ἐγκεφαλίτις ἐξ ἰῶν	127	156	Viral encephalitis
Λοιμώδης ἥπατιτις	3.456	3.001	Infectious hepatitis
Ἄλλαι νόσοι ἐξ ἰῶν	7.100	7.748	Other viral diseases
Ἐπιδημικὸς τύφος καὶ ἄλλαι ρικκετσιώσεις	6	17	Typhus and other rickettsioses
Ἐλονοσία	83	107	Malaria

Πίναξ — Table IV: 7. Συνέχεια — Continued

Κατηγορία νόσων	1977	1978	Categories of diseases
Τρυπανοσωμιάσις	2	3	Trypanosomiasis
*Υπόστροφος πυρετός	—	1	Relapsing fever
Συγγενής σύφιλις	42	40	Congenital syphilis
Πρώιμος σύφιλις, μετά συμπτωμάτων	426	392	Early syphilis, symptomatic
Σύφιλις του κεντρικού νευρικού συστήματος	16	19	Syphilis of central nervous system
*Άλλαι μορφαι συφιλίδος	22	33	Other syphilis
Γονοκοκκικά μολύνσεις	56	32	Gonococcal infections
Σχιστοσωμιάσις	3	1	Schistosomiasis
*Εχινοκοκκίασις	1.066	1.140	Hydatidosis
Μόλυνσις εκ φιλαριδιών	1	2	Filarial infection
*Αγκυλοστομίασις	3	—	Ancylostomiasis
*Άλλαι ελμινθιάσις	403	98	Other helminthiasis
*Άλλαι μολυσματικά και παρασιτικά νοσή	1.243	1.076	All other infective and parasitic diseases
2. Νεοπλάσματα εν γενει	56.142	59.762	2. Neoplasms in general
Κακόηθη νεοπλάσματα της στοματικής κοιλότητας και του φάρυγγος	769	780	Malignant neoplasm of buccal cavity and pharynx
Κακόηθες νεόπλασμα του οισοφάγου	248	236	Malignant neoplasm of oesophagus
Κακόηθες νεόπλασμα του στομάχου	1.863	1.889	Malignant neoplasm of stomach
Κακόηθες νεόπλασμα του εντέρου, εκτός του όρθου	1.180	1.420	Malignant neoplasm of intestine, except rectum
Κακόηθες νεόπλασμα του όρθου και της όρθοσιγμοειδούς συμβολής	707	773	Malignant neoplasm of rectum and rectosigmoid junction
Κακόηθες νεόπλασμα του λάρυγγος	911	994	Malignant neoplasm of larynx
Κακόηθες νεόπλασμα της τραχείας, του βρόγχου και του πνεύμονος	5.113	5.788	Malignant neoplasm of trachea, bronchus and lung
Κακόηθες νεόπλασμα του όστου	406	370	Malignant neoplasm of bone
Κακόηθες νεόπλασμα του δέρματος	2.053	1.908	Malignant neoplasm of skin
Κακόηθες νεόπλασμα του μαστού	3.974	4.508	Malignant neoplasm of breast
Κακόηθες νεόπλασμα του τραχήλου της μήτρας	1.046	1.086	Malignant neoplasm of cervix uteri
*Άλλο κακόηθες νεόπλασμα της μήτρας	676	651	Other malignant neoplasm of uterus
Κακόηθες νεόπλασμα του προστάτου	822	898	Malignant neoplasm of prostate
Κακόηθες νεόπλασμα άλλων και μη καθοριζόμενων εντοπίσεων	11.572	12.572	Malignant neoplasm of other and unspecified sites
Λευχαιμία	2.722	3.069	Leukaemia
*Άλλα νεοπλάσματα του λεμφικού και του αιμοποιητικού ιστού	2.956	3.239	Other neoplasms of lymphatic and haematopoietic tissue
Καλοήθη νεοπλάσματα και νεοπλάσματα μη καθοριζόμενης φύσεως	19.127	19.581	Benign neoplasms and neoplasms of unspecified nature
3. Νόσοι των ενδοκρινών αδένων, της θρέψεως και της ανταλλαγής της ύλης	19.710	20.721	3. Allergic, endocrine system, metabolic, and nutritional and blood diseases
Μη τοξική βρογχοκήλη	2.338	2.174	Non-toxic goitre
Θυρεοειδοτοξικώσεις μετά ή άνευ βρογχοκήλης	1.071	1.240	Thyrotoxicosis with or without goitre
Σακχαρώδης διαβήτης	12.535	13.184	Diabetes mellitus
*Αβιταμινώσεις και άλλαι στερητικά νοσή	347	372	Avitaminoses and other nutritional deficiency
*Άλλαι νόσοι των ενδοκρινών αδένων και της ανταλλαγής της ύλης	3.419	3.751	Other endocrine and metabolic diseases
4. Νόσοι του αίματος και των αιμοποιητικών οργάνων	19.806	22.014	4. Diseases of the blood and blood-forming organs
*Αναιμία	18.224	20.259	Anemias
*Άλλαι νόσοι του αίματος και των αιμοποιητικών οργάνων	1.582	1.755	Other diseases of blood and blood-forming organs
5. Ψυχικά διαταραχαι	30.601	31.314	5. Mental disorders
Ψυχώσεις	15.680	16.350	Psychoses
Νευρώσεις, διαταραχαι της προσωπικότητας και άλλαι μη ψυχωσικαι διανοητικά διαταραχαι	14.078	14.093	Neuroses, personality disorders and other non-psychotic mental disorders
Διανοητική καθυστέρησις	843	871	Mental retardation
6. Νόσοι του νευρικού συστήματος και των αισθητηρίων οργάνων	51.188	55.300	6. Diseases of the nervous system and sense organs
Μηνιγγίτις	772	939	Meningitis
Σκλήρυνσις κατά πλάκας	447	128	Multiple sclerosis

Πίναξ — Table IV: 7. Συνέχεια — Continued

Κατηγορίες νόσων	1977	1978	Categories of diseases
Επιληψία	2.522	2.646	Epilepsy
Φλεγμονώδεις νόσοι των ὀφθαλμῶν	3.015	3.199	Inflammatory diseases of eye
Καταρράκτης	10.743	11.596	Cataract
Γλαύκωμα	2.082	2.215	Glaucoma
Μέση ὠτίτις καὶ μαστοειδίτις	2.165	2.358	Otitis media and mastoiditis
* Ἄλλαι νόσοι τοῦ νευρικοῦ συστήματος καὶ τῶν αἰσθητηρίων ὀργάνων	29.742	32.219	Other diseases of nervous system and sense organs
7. Νόσοι τοῦ κυκλοφορικοῦ συστήματος	100.049	106.414	7. Diseases of the circulatory system
Ρευματικός πυρετός ἐν ἐνεργείᾳ	747	609	Active rheumatic fever
Χρόνια ρευματικὰ καρδιοπάθειαι	1.237	1.237	Chronic rheumatic heart diseases
Ἀρτηριακὴ ὑπέρταση	8.580	9.428	Hypertensive disease
Ἰσχαϊμικὴ καρδιοπάθεια	26.941	27.424	Ischaemic heart disease
* Ἄλλαι μορφαὶ καρδιοπαθειῶν	30.507	32.988	Other forms of heart diseases
Νόσοι τῶν ἀγγείων τοῦ ἐγκεφάλου	19.040	20.827	Cerebrovascular disease
Νόσοι τῶν ἀρτηριῶν, τῶν ἀρτηριδίων καὶ τῶν τριχοειδῶν	4.306	4.761	Diseases of arteries, arterioles and capillaries
Φλεβικαὶ θρομβώσεις καὶ ἐμβολαὶ	3.032	3.015	Venous thrombosis and embolism
* Ἄλλαι νόσοι τοῦ κυκλοφορικοῦ συστήματος	5.659	6.125	Other diseases of circulatory system
8. Νόσοι τοῦ ἀναπνευστικοῦ συστήματος	108.955	104.249	8. Diseases of the respiratory system
Ὄξειαι ἀναπνευστικαὶ μολύνσεις	16.192	13.434	Acute respiratory infections
Γρίπη	2.611	1.152	Influenza
Πνευμονία ἐξ ἰῶν	34	39	Viral pneumonia
Πνευμονία ἄλλης μορφῆς	15.801	11.930	Other pneumonia
Βρογχίτις, ἐμφύσημα καὶ ἀσθμα	26.533	27.389	Bronchitis, emphysema and asthma
* Ὑπερτροφία τῶν ἀμυγδαλῶν καὶ τῶν ἀδενοειδῶν ἐκβλαστήσεων	27.030	27.855	Hypertrophy of tonsils and adenoids
Ἐμπύημα καὶ ἀπόστημα τοῦ πνεύμονος	402	420	Empyema and abscess of lung
* Ἄλλαι νόσοι τοῦ ἀναπνευστικοῦ συστήματος	20.351	22.030	Other diseases of respiratory system
9. Νόσοι τοῦ πεπτικοῦ συστήματος	150.132	153.157	9. Diseases of the digestive system
Νόσοι τῶν ὀδόντων καὶ τῶν ὑποστηριζόντων τούτους ἰσθῶν	722	689	Diseases of teeth and supporting structures
Πεπτικὸν ἕλκος	12.093	12.280	Peptic ulcer
Γαστρίτις καὶ δωδεκαδακτυλίτις	4.740	4.795	Gastritis and duodenitis
Σκωληροειδίτις	44.014	41.834	Appendicitis
Ἐντερικὴ ἀπόφραξις καὶ κήλη	22.680	23.822	Intestinal obstruction and hernia
Κίρρωσις τοῦ ἥπατος	2.891	3.308	Cirrhosis of liver
Χολιθίασις καὶ χολοκυστίτις	17.239	18.149	Cholelithiasis and cholecystitis
* Ἄλλαι νόσοι τοῦ πεπτικοῦ συστήματος	45.753	48.283	Other diseases of digestive system
10. Νόσοι τοῦ οὐροποιογεννητικοῦ συστήματος	72.944	78.981	10. Diseases of the genito-urinary system
Ὄξειαι νεφρίτις	563	621	Acute nephritis
Νεφρίτις καὶ νέφρωσις ἄλλης μορφῆς	6.794	8.306	Other nephritis and nephrosis
Μολύνσεις τοῦ νεφροῦ	2.602	2.305	Infections of kidney
Λίθοι τοῦ οὐροποιογεννητικοῦ συστήματος	7.639	7.473	Calculus of urinary system
* Ὑπερτροφία τοῦ προστάτου	8.355	9.167	Hyperplasia of prostate
Νόσοι τῶν μαστῶν	1.793	2.161	Diseases of breast
* Ἄλλαι νόσοι τοῦ οὐροποιογεννητικοῦ συστήματος	45.198	48.948	Other diseases of genito-urinary system
11. Ἐπιπλοκαὶ τῆς κηΐσεως, τοῦ τοκετοῦ καὶ τῆς λοχείας	141.696	145.725	11. Complications of pregnancy, childbirth, and the puerperium
Τοξαιμία τῆς κηΐσεως καὶ τῆς λοχείας	574	556	Toxaemias of pregnancy and the puerperium
Αἱμορραγία τῆς κηΐσεως καὶ τοῦ τοκετοῦ	2.679	2.900	Haemorrhage of pregnancy and childbirth
* Ἀμβλωσις προκληθεῖσα διὰ νομίμους ἐνδείξεις	45	45	Abortion induced for legal indications
* Ἄλλη καὶ μὴ καθοριζομένη ἀμβλωσις	6.149	5.844	Other and unspecified abortion
Σήψις τοῦ τοκετοῦ καὶ τῆς λοχείας	21	24	Sepsis of childbirth and the puerperium
* Ἄλλαι ἐπιπλοκαὶ τῆς κηΐσεως, τοῦ τοκετοῦ καὶ τῆς λοχείας	4.197	4.415	Other complications of pregnancy, childbirth and the puerperium
Τοκετὸς ἄνευ μνείας ἐπιπλοκῶν	128.031	131.944	Delivery without mention of complication
12. Νόσοι τοῦ δέρματος καὶ τοῦ ὑποδορίου ἵστοῦ	23.359	22.500	12. Diseases of the skin and subcutaneous tissue
Μολύνσεις τοῦ δέρματος καὶ τοῦ ὑποδορίου ἵστοῦ	13.171	12.732	Infections of skin and subcutaneous tissue
* Ἄλλαι νόσοι τοῦ δέρματος καὶ τοῦ ὑποδορίου ἵστοῦ	10.188	9.768	Other diseases of skin and subcutaneous tissue

Πίναξ — Table IV: 7. Συνέχεια — Continued

Κατηγορίες νόσων	1977	1978	Categories of diseases
13. Νόσοι του μυοσκελετικού συστήματος και του συνδετικού ιστού	39.513	42.940	13. Diseases of the musculoskeletal system and connective tissue
*Αρθρίτις και σπονδυλίτις	15.554	15.973	Arthritis and spondylitis
Μη άρθρικός ρευματισμός και ρευματισμός μη καθορισμένος	7.062	8.105	New-articular rheumatism and rheumatism unspecified
*Όστεομυελίτις και περιοστίτις	1.255	1.341	Osteomyelitis and periostitis
*Αγκυλώσεις και επίκτητος δυσμορφία του μυοσκελετικού συστήματος	1.087	1.265	Ankylosis and acquired musculoskeletal deformities
*Άλλαι νόσοι του μυοσκελετικού συστήματος και του συνδετικού ιστού	14.555	16.256	Other diseases of musculoskeletal system and connective tissue
14. Συγγενείς άνωμαλίες	8.963	9.894	14. Congenital anomalies
Δισχιδής ράχις	102	126	Spina bifida
Συγγενείς άνωμαλίες της καρδιάς	1.338	1.550	Congenital anomalies of heart
*Άλλαι συγγενείς άνωμαλίες του κυκλοφορικού συστήματος	228	283	Other congenital anomalies of circulatory system
Λυκόστομα και λαγώχειλος	319	242	Cleft palate and cleft lip
*Άλλαι συγγενείς άνωμαλίες	6.976	7.693	All other congenital anomalies
15. Ώρισμένα αίτια περιγεννητικής νοσηρότητας και θνησιμότητας	7.606	8.660	15. Certain causes of perinatal morbidity and mortality
Κάκωσις κατά τον τοκετόν και δυστοκία	152	214	Birth injury and difficult labour
Παθολογικά καταστάσεις άφορώσαι εις τόν πλακοῦντα και τόν όμφάλιον λώρον	20	12	Conditions of placenta and cord
Αιμολυτική νόσος τών νεογνών	1.841	2.378	Haemolytic disease of newborn
*Ανοξαιμικά και ύποξαιμικά καταστάσεις, μη ταξινομηθείσαι άλλαχού	761	1.158	Anoxic and hypoxic conditions not elsewhere classified
*Άλλαι αίτια περιγεννητικής νοσηρότητας και θνησιμότητας	4.832	4.898	Other causes of perinatal morbidity and mortality
16. Συμπτώματα και άσαφώς περιγραφόμενα παθολογικά καταστάσεις	47.836	44.388	16. Symptoms and ill-defined conditions
Γήρας, άνευ μνείας ψυχώσεως	428	655	Senility without mention of psychosis
Συμπτώματα και άλλαι άσαφώς περιγραφόμενα παθολογικά καταστάσεις	47.408	43.733	Symptoms and other ill-defined conditions
17. Άτυχήματα, δηλητηριάσεις και κακώσεις	108.780	112.134	17. Accidents, poisonings and violence (nature of injury)
Κάταγμα κρανίου	1.695	1.667	Fracture of skull
Κάταγμα τής σπονδυλικής στήλης και τών όστων του κορμού	4.573	4.738	Fracture of spine and trunk
Κάταγμα τών όστων τών άκρων	33.893	34.070	Fracture of limbs
*Εξάρθρωμα άνευ κατάγματος	1.728	1.742	Dislocation without fracture
Βαρέα και έλαφρά διαστρέμματα τών άρθρώσεων και τών παρακειμένων μυών	595	662	Sprains and strains of joints and adjacent muscles
*Ενδοκρανιακή κάκωσις (άποκλειομένης τής μετά κατάγματος του κρανίου)	18.685	19.267	Intracranial injury (excluding skull fracture)
*Εσωτερική κάκωσις του θώρακος, τής κοιλίας και τής πυέλου	2.942	2.914	Internal injury of chest, abdomen and pelvis
Ρήξις και άνοικτόν τραύμα	17.061	16.675	Laceration and open wounds
*Επιπόλης κακώσεις, θλάσεις και συνθλίψεις, άνευ λύσεως τής συνεχείας του δέρματος	10.662	11.212	Superficial injury, contusion and crushing with intact skin surface
Ξένον σώμα είσειθόν διά τινος φυσικού στομίου	1.043	1.026	Foreign body entering through orifice
*Εγκαύματα	3.261	3.345	Burn
Βλαπτική επίδρασις έκ χημικών ουσιών	5.249	5.909	Adverse effects of chemical substances
*Άλλαι και μη καθοριζόμεναι συνέπειαι έκ τής επίδράσεως έξωτερικών αίτιών	7.393	8.907	All other and unspecified effects of external causes

(1) Περιλαμβάνονται οι άσθεनेίς τών Στρατιωτικών Θεραπευτηρίων.

(2) Περιλαμβάνονται και οι θανόντες, όστινες άνήλθον εις 25.910 κατά τό έτος 1977 και εις 25.821 κατά τό έτος 1978.

(1) Including patients of Military Hospitals.

(2) Including also deceased amounting to 25.910 in 1977 and 25.821 in 1978.

IV: 8. Δηλωθέντα ⁽¹⁾ κρούσματα λοιμωδών νόσων: 1977 και 1978
 Reported ⁽¹⁾ cases of infectious diseases: 1977 and 1978

Λοιμώδη νοσήματα	1977	1978	Infectious diseases
Σύνολον	78.561	46.047	Total
Άγκυλοστομιάσις	—	—	Ankylostomiasis
Άνεμοουλογία	4.914	5.032	Chicken pox (varicella)
Γρίπη	40.322	17.783	Influenza
Διφθερίτις	2	—	Diphtheria
Δυσεντερία άμοιβαδική	39	11	Dysentery, amoebic
Δυσεντερία μικροβιακή	61	179	Dysentery, bacillary
Έγκεφαλίτις	21	33	Encephalitis
Έλονοσία	48	79	Malaria
Έξανθηματικός τύφος ένδημικός	—	—	Endemic typhus (Murine typhus)
Έπιδημική έγκεφαλονωτιαία μηνιγγίτις	271	286	Epidemic cerebrospinal meningitis
Έπιλόχειος πυρετός	—	—	Puerperal fever
Έπιδημική μυαλγία (νόσος Bornholm)	—	—	Bornholm disease
Έρυθρά	1.352	4.899	German measles
Έρυσίπελας	96	60	Erysipelas
Έπατιτίτις λοιμώδης	3.654	3.082	Hepatitis, infectious
Έλαρά	15.717	2.169	Measles (Rubeola)
Κηλιδοβλατιδώδης πυρετός	—	—	Spotted fever (Tick borne)
Κοκκύτης	2.230	2.430	Whooping cough
Λεισμανίασις	49	52	Leishmaniasis
Λέπρα	7	4	Leprosy
Λύσσα	—	—	Rabies
Μελιταίος πυρετός	1.316	1.179	Undulant fever
Όστρακιά	755	797	Scarlet fever
Παράτυφοι	50	42	Paratyphoid fever
Παρωτίτις έπιδημική	7.076	7.387	Mumps
Πνευμονία λοβώδης	49	16	Lobar pneumonia
Πολιομυελίτις άξεϊτα	3	—	Poliomyelitis, acute
Σαλμονέλλωσις	26	45	Salmonellosis
Σπειροχαίτωσις ίκτεροαιμορραγική	—	—	Spirochaetosis icterohaemorrhagica
Σπληνάνθραξ (άνθραξ)	26	43	Anthrax
Τέτανος	53	38	Tetanus
Τριήμερος πυρετός	—	—	Sandfly fever
Τυφοειδής πυρετός	424	401	Typhoid fever

Πηγή: 'Υπουργείον Κοινωνικών 'Υπηρεσιών.

(1) Περιλαμβάνονται μόνον τά εις τά 'Υγειονομικά Κέντρα του Κράτους δηλωθέντα κρούσματα.

Source: Ministry of Social Services.

(1) Including only the cases reported to State Health Centers.

IV: 9. Φαρμακεία κατά γεωγραφικόν διαμέρισμα και νομόν και σύνολον φαρμακαποθηκῶν
Pharmacies by geographic region and department and wholesale drugstores

Γεωγραφικόν διαμέρισμα και νομός Geographic region and department	1976	1977	1978	Γεωγραφικόν διαμέρισμα και νομός Geographic region and department	1976	1977	1978
I. ΦΑΡΜΑΚΕΙΑ—PHARMACIES				Θεσσαλία—Thessaly	162	186	221
Σύνολον—Total	2.738	2.890	3.397	Καρδίτσης—Karditsa	31	35	40
Περιφέρεια Πρωτευούσης—Greater Athens	1.297	1.313	1.542	Λαρίσης—Larisa	50	64	76
Λοιπή Στερεά Έλλάς και Εύβοια—Rest of Central Greece and Euboea	206	219	254	Μαγνησίας—Magnisia	48	50	55
Αιτωλίας και Άκαρνανίας—Aetolia and Akarnania	30	30	36	Τρικάλων—Trikala	33	37	50
Άττικής (ύπόλοιπον)—Attica (rest)	73	80	96	Μακεδονία—Macedonia	567	634	753
Βοιωτίας—Boeotia	23	20	23	Γρεβενών—Grevena	5	6	6
Εύβοίας—Euboea	38	42	49	Δράμας—Drama	12	17	26
Ευρυτανίας—Evrítania	2	2	2	Ήμαθίας—Imathia	23	25	32
Φθιώτιδος—Phthiotis	34	39	41	Θεσσαλονίκης—Salonika	344	382	432
Φωκίδος—Phocis	6	6	7	Καβάλας—Kavala	36	39	46
Πελοπόννησος—Peloponnesos	192	201	230	Καστοριάς—Kastoria	8	9	11
Άργολίδος—Argolis	15	15	19	Κιλκίς—Kilkis	12	14	15
Άρκαδίας—Arkadia	15	19	23	Κοζάνης—Kozani	27	27	38
Άχαίας—Akhaia	54	56	63	Πέλλης—Pella	22	27	31
Ήλειας—Hia (Elis)	23	24	30	Πιερίας—Pieria	18	22	28
Κορινθίας—Korinthia	33	37	39	Σερρών—Serres	43	48	63
Λακωνίας—Lakonia	14	14	15	Φλωρίνης—Florina	8	8	9
Μεσσηνίας—Messenia	38	36	41	Χαλκιδικής—Khalkidiki	9	10	16
Ίόνιοι Νήσοι—Ionian Islands	35	37	42	Θράκη—Thrace	48	56	66
Ζακύνθου—Zante	7	7	7	Έβρου—Evros	26	27	30
Κερκύρας—Corfu	18	18	24	Ξάνθης—Xanthi	12	17	20
Κεφαλληνίας—Cephalonia	6	7	6	Ροδόπης—Rodopi	10	12	16
Λευκάδος—Levkas	4	5	5	Νήσοι Αιγαίου—Aegean Islands	85	86	96
Ήπειρος—Epirus	50	55	63	Δωδεκανήσου—Dodecanesos	27	27	31
Άρτης—Arta	15	15	18	Κυκλάδων—Cyclades	18	18	19
Θεσπρωτίας—Thesprotia	6	6	6	Λέσβου—Lesvos	22	24	26
Ίωαννίνων—Yanina	22	23	27	Σάμου—Samos	8	6	6
Πρεβέζης—Preveza	7	11	12	Χίου—Chios	10	11	14
				Κρήτη—Crete	96	103	130
				Ήρακλείου—Iraklion	55	59	76
				Λασιθίου—Lasithi	10	9	12
				Ρεθύμνης—Rethymni	9	12	12
				Χανίων—Canea	22	23	30
				II. ΦΑΡΜΑΚΑΠΟΘΗΚΑΙ—WHOLESALE DRUGSTORES			
				Σύνολον—total	105	110	121

Πηγή: Ύπουργείον Κοινωνικῶν Ὑπηρεσιῶν.

Source: Ministry of Social Services.



V. ΚΟΙΝΩΝΙΚΗ ΑΝΤΙΑΛΗΨΙΣ ΚΑΙ ΑΣΦΑΛΙΣΙΣ SOCIAL WELFARE AND INSURANCE

Κατωτέρω παρέχονται πληροφορίες τινές, αναφερόμενοι εις τούς περιλαμβανόμενους εις τὸ παρὸν κεφάλαιον πίνακας.

Πίναξ 1. Τὰ στοιχεία τοῦ πίνακος ἐλήφθησαν ἐκ τοῦ Κοινωνικοῦ Προϋπολογισμοῦ τοῦ ἔτους 1976 καὶ παρέχουν τὴν εἰκόνα, διὰ τὰ ἔτη 1966-76, τοῦ κόστους τῆς κοινωνικῆς ἀσφάλισως ἐν Ἑλλάδι.

Πίναξ 2. Τὰ στοιχεία τοῦ πίνακος δημοσιεύονται καὶ εἰς τὸ ἐτήσιον τεῦχος τῆς ΕΣΥΕ «Στατιστικὴ Δημοσίων Οἰκονομικῶν», καὶ ἀπεικονίζουν τὸ μέγεθος καὶ τὴν σύνθεσιν τῶν παρὰ τοῦ Κρατικοῦ Προϋπολογισμοῦ γενομένων δαπανῶν χάριν τῆς κοινωνικῆς προνοίας, υγείας καὶ ἀσφάλισως, κατὰ τὰ διαδοχικὰ ἔτη 1972-1977.

Πίνακες 3-14. Τὰ πλήρη στοιχεία τῆς κατ' ἔτος διενεργουμένης ὑπὸ τῆς ΕΣΥΕ ἐρεύνης ἐπὶ τοῦ συνόλου τῶν Ὁργανισμῶν Κοινωνικῆς Ἀσφάλισως, τὰ ὁποῖα ἀπεικονίζουν τὴν ἐξέλιξιν πληθυσμιακῶν καὶ οἰκονομικῶν μεγεθῶν, δημοσιεύονται εἰς τὸ ἐτήσιον τεῦχος τῆς ΕΣΥΕ «Ἐτήσια ἔρευνα δραστηριότητος τῶν Ὁργανισμῶν Κοινωνικῆς Ἀσφάλισως».

Πίνακες 15-17. Ἀπεικονίζουν τὴν δρᾶσιν τοῦ Κράτους καὶ τῶν ἰδρυμάτων παροχῆς κοινωνικῆς προστασίας εἰς παιδία στερούμενα ἐπαρκoῦς οἰκογενειακῆς φροντίδος ἢ χρῆζοντα εἰδικῆς περιθάλψεως, λόγῳ ἀσθενείας ἢ ἀναπηρίας, ὡς καὶ εἰς ἐνήλικας ἀπόρους, ἀσθενεῖς, γέροντας καὶ ἄλλας κατηγορίας χρηζόντων βοήθειας προσώπων.

Εἰδικώτερον, ὁ πίναξ 15 ἐμφανίζει τὰ ἐπιδοτούμενα παιδία ἀπόρων οἰκογενειῶν, ὄρφανὰ πατρός ἢ ἡλαττωμένης πατρικῆς φροντίδος, λόγῳ σωματικῆς ἢ ψυχικῆς ἀσθενείας ἢ σωματικῆς ἀναπηρίας τοῦ πατρός των, ἢ ἐγκαταλελειμμένα ὑπ' αὐτοῦ, λόγῳ ἡθικῆς ἀναξιοτήτος ἢ φυλακίσεως ἢ στρατεύσεώς του. Ἡ ἐπιδότησις ἀποφασίζεται κατόπιν ἐξακριβώσεως ὑπὸ εἰδικῆς Ἐπιτροπῆς, τελούσης ὑπὸ τὴν προεδρίαν τοῦ Εἰσαγγελέως Πρωτοδικῶν.

There is given below some information with regard to the tables included in this chapter :

Table 1. The data in this table have been derived from the Social Budget for 1976, and depict the cost of the social insurance in Greece, for the years 1966-76.

Table 2. The data are also published in the annual issue of the «Public Finance Statistics» and depict the amount and the composition of the State Budget expenditures for Social Welfare, Health and Insurance during 1972-1977.

Tables 3-14. Detailed data of the annual survey conducted by the NSSG on all Social Insurance Organizations appear in the annual issue «Enquête annuelle sur l'activité des Organismes de Sécurité Sociale». The data concerned depict the evolution of population and economic magnitudes.

Tables 15-17. They depict the activity of the State and of the institutions administering social protection to children not sufficiently cared for by their families, or requiring special relief due to illness or disability, as well as to adult indigents, sick or old persons, or other persons requiring social protection.

More specifically, table 15 shows support of children of indigent families, deprived of their father or not adequately cared for by him, owing to his physical or mental illness or infirmity, or abandoned by him owing to his moral deficiency, his imprisonment or conscription. The granting of relief is decided after investigation carried out by a special Committee under the chairmanship of the Public Prosecutor in the Court of First Instance.



IV: 9. Φαρμακεία κατά γεωγραφικόν διαμέρισμα και νομόν και σύνολον φαρμακαποθηκῶν
Pharmacies by geographic region and department and wholesale drugstores

Γεωγραφικόν διαμέρισμα και νομός Geographic region and department	1976	1977	1978	Γεωγραφικόν διαμέρισμα και νομός Geographic region and department	1976	1977	1978
I. ΦΑΡΜΑΚΕΙΑ—PHARMACIES				Θεσσαλία—Thessaly	162	186	221
Σύνολον—Total	2.738	2.890	3.397	Καρδίτσης—Karditsa	31	35	40
Περιφέρεια Προτενούσης—Greater Athens	1.297	1.313	1.542	Λαρίσης—Larisa	50	64	76
Λοιπή Στερεά Έλλάς και Εύβοια—Rest of Central Greece and Euboea	206	219	254	Μαγνησίας—Magnisia	48	50	55
Αιτωλίας και Άκαρνανίας—Aetolia and Akarnania	30	30	36	Τρικάλων—Trikala	33	37	50
Άττικής (ύπόλοιπον)—Attica (rest)	73	80	96	Μακεδονία—Macedonia	567	634	753
Βοιωτίας—Boeotia	23	20	23	Γρεβενῶν—Grevena	5	6	6
Εύβοίας—Euboea	38	42	49	Δράμας—Drama	12	17	26
Ευρυτανίας—Evyritania	2	2	2	Ήμαθίας—Imathia	23	25	32
Φθιώτιδος—Phthiotis	34	39	41	Θεσσαλονίκης—Salonika	344	382	432
Φωκίδος—Phocis	6	6	7	Καβάλας—Kavala	36	39	46
Πελοπόννησος—Peloponnesos	192	201	230	Καστοριάς—Kastoria	8	9	11
Άργολίδος—Argolis	15	15	19	Κιλκίς—Kilkis	12	14	15
Αρκαδίας—Arkadia	15	19	23	Κοζάνης—Kozani	27	27	38
Αχαΐας—Achaia	54	56	63	Πέλλης—Pella	22	27	31
Ηλείας—Elia (Elis)	23	24	30	Πιερίας—Pieria	18	22	28
Κορινθίας—Korinthia	33	37	39	Σερρών—Serres	43	48	63
Λακωνίας—Lakonia	14	14	15	Φλωρίνης—Florina	8	8	9
Μεσσηνίας—Messenia	38	36	41	Χαλκιδικής—Khalkidiki	9	10	16
Ίόνιοι Νήσοι—Ionian Islands	35	37	42	Θράκη—Thrace	48	56	66
Ζακύνθου—Zante	7	7	7	Έβρου—Evros	26	27	30
Κερκύρας—Corfu	18	18	24	Ξάνθης—Xanthi	12	17	20
Κεφαλληνίας—Cephalonia	6	7	6	Ροδόπης—Rodopi	10	12	16
Λευκάδος—Lefkas	4	5	5	Νήσοι Αιγαίου—Aegean Islands	85	86	96
Ήπειρος—Epirus	50	55	63	Δωδεκανήσου—Dodecanesos	27	27	31
Άρτης—Arta	15	15	18	Κυκλάδων—Cyclades	18	18	19
Θεσπρωτίας—Thesprotia	6	6	6	Λέσβου—Lesvos	22	24	26
Ίωαννίνων—Yanina	22	23	27	Σάμου—Samos	8	6	6
Πρεβέζης—Preveza	7	11	12	Χίου—Chios	10	11	14
				Κρήτη—Crete	96	103	130
				Ήρακλείου—Iraklion	55	59	76
				Λασιθίου—Lasithi	10	9	12
				Ρεθύμνης—Rethymni	9	12	12
				Χανίων—Canea	22	23	30
				II. ΦΑΡΜΑΚΑΠΟΘΗΚΑΙ—WHOLESALE DRUGSTORES			
				Σύνολον—total	105	110	121

Πηγή: Έγγραφοι Κοινωνικών Έγχεσίων.

Source: Ministry of Social Services.



V. ΚΟΙΝΩΝΙΚΗ ΑΝΤΙΑΛΨΙΣ ΚΑΙ ΑΣΦΑΛΙΣΙΣ SOCIAL WELFARE AND INSURANCE

Κατωτέρω παρέχονται πληροφορίες τινές, αναφερόμενοι εις τους περιλαμβανομένους εις τὸ παρὸν κεφάλαιον πίνακας.

Πίναξ 1. Τὰ στοιχεῖα τοῦ πίνακος ἐλήφθησαν ἐκ τοῦ Κοινωνικοῦ Προϋπολογισμοῦ τοῦ ἔτους 1976 καὶ παρέχουν τὴν εἰκόνα, διὰ τὰ ἔτη 1966-76, τοῦ κόστους τῆς κοινωνικῆς ἀσφάλισως ἐν Ἑλλάδι.

Πίναξ 2. Τὰ στοιχεῖα τοῦ πίνακος δημοσιεύονται καὶ εἰς τὸ ἐτήσιον τεῦχος τῆς ΕΣΥΕ «Στατιστικὴ Δημοσίων Οἰκονομικῶν», καὶ ἀπεικονίζουν τὸ μέγεθος καὶ τὴν σύνθεσιν τῶν παρὰ τοῦ Κρατικοῦ Προϋπολογισμοῦ γενομένων δαπανῶν χάριν τῆς κοινωνικῆς προνοίας, υγείας καὶ ἀσφάλισως, κατὰ τὰ διαδοχικὰ ἔτη 1972-1977.

Πίνακες 3-14. Τὰ πλήρη στοιχεῖα τῆς κατ' ἔτος διενεργουμένης ὑπὸ τῆς ΕΣΥΕ ἐρευνῆς ἐπὶ τοῦ συνόλου τῶν Ὁργανισμῶν Κοινωνικῆς Ἀσφάλισως, τὰ ὅποια ἀπεικονίζουν τὴν ἐξέλιξιν πληθυσμιακῶν καὶ οἰκονομικῶν μεγεθῶν, δημοσιεύονται εἰς τὸ ἐτήσιον τεῦχος τῆς ΕΣΥΕ «Ἐτησία ἐρευνὰ δραστηριότητος τῶν Ὁργανισμῶν Κοινωνικῆς Ἀσφάλισως».

Πίνακες 15-17. Ἀπεικονίζουν τὴν δρᾶσιν τοῦ Κράτους καὶ τῶν ἰδρυμάτων παροχῆς κοινωνικῆς προστασίας εἰς παιδία στερούμενα ἐπαρκοῦς οἰκογενειακῆς φροντίδος ἢ χρῆζοντα εἰδικῆς περιθάλψεως, λόγῳ ἀσθενείας ἢ ἀναπηρίας, ὡς καὶ εἰς ἐνήλικας ἀπόρους, ἀσθενεῖς, γέροντας καὶ ἄλλας κατηγορίας χρηζόντων βοήθειας προσώπων.

Εἰδικώτερον, ὁ πίναξ 15 ἐμφανίζει τὰ ἐπιδοτούμενα παιδία ἀπόρων οἰκογενειῶν, ὀρφανὰ πατρὸς ἢ ἡλαττωμένης πατρικῆς φροντίδος, λόγῳ σωματικῆς ἢ ψυχικῆς ἀσθενείας ἢ σωματικῆς ἀναπηρίας τοῦ πατρὸς των, ἢ ἐγκαταλελειμμένα ὑπ' αὐτοῦ, λόγῳ ἠθικῆς ἀναξιοῦτος ἢ φυλακίσεως ἢ στρατευσέως του. Ἡ ἐπιδότησις ἀποφασίζεται κατόπιν ἐξακριβώσεως ὑπὸ εἰδικῆς Ἐπιτροπῆς, τελοῦσης ὑπὸ τὴν προεδρίαν τοῦ Εἰσαγγελέως Πρωτοδικῶν.

There is given below some information with regard to the tables included in this chapter :

Table 1. The data in this table have been derived from the Social Budget for 1976, and depict the cost of the social insurance in Greece, for the years 1966-76.

Table 2. The data are also published in the annual issue of the «Public Finance Statistics» and depict the amount and the composition of the State Budget expenditures for Social Welfare, Health and Insurance during 1972-1977.

Tables 3-14. Detailed data of the annual survey conducted by the NSSG on all Social Insurance Organizations appear in the annual issue «Enquête annuelle sur l'activité des Organismes de Sécurité Sociale». The data concerned depict the evolution of population and economic magnitudes.

Tables 15-17. They depict the activity of the State and of the institutions administering social protection to children not sufficiently cared for by their families, or requiring special relief due to illness or disability, as well as to adult indigents, sick or old persons, or other persons requiring social protection.

More specifically, table 15 shows support of children of indigent families, deprived of their father or not adequately cared for by him, owing to his physical or mental illness or infirmity, or abandoned by him owing to his moral deficiency, his imprisonment or conscription. The granting of relief is decided after investigation carried out by a special Committee under the chairmanship of the Public Prosecutor in the Court of First Instance.



V: 1. Σύγκρισις δαπανών κοινωνικῆς ἀσφαλίσεως πρὸς τὸ ἔθνικόν εισόδημα: 1966 - 1976

Comparison between social insurance expenditures and national income; 1966 - 1976

Εἰς ἑκατομμύρια δραχμῶν

In million drachmae

Ἔτος — Year	Δαπάναι κοινωνικῆς ἀσφαλίσεως (1) Social insurance expenditures	Ἀκαθάριστον ἔθνικόν εισόδημα εἰς τρεχούσας τιμὰς Gross national income at current prices	Ποσοστὸν ἐπὶ τοῖς ἑκατὸν τῶν δαπανῶν κοινωνικῆς ἀσφαλίσεως πρὸς τὸ ἔθνικόν εισόδημα Percent social insurance expenditures over national income
1966	20.217	172.915	12,42
1967	23.590	186.906	13,43
1968	27.350	201.823	14,45
1969	31.093	225.173	14,72
1970	34.500	252.259	14,60
1971	37.902	282.223	14,37
1972	41.916	328.253	13,69
1973	47.494	436.150	11,71
1974	59.558	535.270	12,00
1975	73.516	* 616.650	12,97
1976	92.457	* 706.064	14,25

Πηγή: Ὑπουργεῖον Κοινωνικῶν Ὑπηρεσιῶν, Κοινωνικὸς Προϋπολογισμὸς ἔτους 1976. Στοιχεῖα ἀναθεωρηθέντα.

Source: Ministry of Social Services, Social Budget for 1976. Revised data.

(1) Ἐξόδα Ὄργανισμῶν Κοινωνικῆς Ἀσφαλίσεως καὶ Κρατικοῦ Προϋπολογισμοῦ.

(1) Expenditures of Social Insurance Organizations and State Budget.

* Προσωρινὰ στοιχεῖα τὸ 1976, καθ' ὑπόλογισμόν.

* Provisional data; for 1976, estimate.

V: 2. Κρατικαὶ δαπάναι διὰ τὴν κοινωνικὴν πρόνοιαν, ὑγείαν καὶ ἀσφάλισιν: 1972 - 1977

State expenditure for social welfare, health and insurance: 1972 - 1977

Εἰς χιλιάδας δραχμῶν

Thousand drachmae

Κατηγορίαι δαπανῶν	1972	1973	1974	1975	1976	1977	Categories of expenditures
Γενικὸν σύνολον	13.420.838	15.598.762	20.483.112	26.046.479	31.966.830	37.673.227	Grand total
A' Συντάξεις	8.205.042	9.944.854	13.487.313	16.054.558	18.255.828	22.260.927	A. Pensions
α) Πολιτικαὶ	3.785.874	4.903.652	7.041.029	8.314.160	9.350.705	11.321.316	a) Civil
β) Στρατιωτικαὶ	2.993.811	3.433.591	4.489.507	5.475.821	6.428.339	8.105.982	b) Military
γ) Πολεμικαὶ	1.418.899	1.599.507	1.947.517	2.253.828	2.462.962	2.821.224	c) War
δ) Προσωπικαὶ	6.458	8.104	9.260	10.749	13.822	12.405	d) Personal
B' Ἐπιχορηγήσεις	4.216.281	4.401.624	5.446.010	8.170.477	11.172.217	12.787.619	B. Subsidies to:
α) Εἰς Ἰδρύματα Κοιν. Πρόνοιας	847.392	984.401	1.168.838	1.529.867	2.414.238	2.475.198	a) Social Welfare Institutions
β) Εἰς Δημόσια Ὑγεῖον, Ἰδρύματα καὶ Νομαρχιακὰ Συμβούλια Ὑγείας καὶ Ἀσφαλίσεως	1.900.673	2.191.919	2.857.618	4.050.667	6.075.335	7.696.188	b) Public Health Inst. and Communal Health and Insurance Councils
γ) Λοιπαὶ ἐπιχορηγήσεις	(1) 1.468.216	(1) 1.225.304	1.419.554	2.589.943	2.682.644	2.616.233	c) Other subsidies
Γ' Ἐξόδα νοσηλείας	999.515	1.252.284	1.549.789	1.821.444	2.538.785	2.624.681	C. Hospitalization expenditures
(Δημοσίων Ὑπαλλήλων, Στρατιωτικῶν, Σωμάτων Ἀσφαλείας κλπ.)							(for civil servants, members of armed forces, public security forces, etc.)

(1) Ἐκ τούτων 1,1 δισεκ. εἰς ΟΓΑ καὶ ἐτέρους ἀσφαλ. ὀργανισμοὺς διὰ βελτιώσιν συντάξεων καὶ λοιπῶν παροχῶν.

(1) Of which 1,1 billion drs to the FSIO and other insurance organizations for improving pensions and other benefits.

V: 3. Έσοδα τῶν Ὄργανισμῶν κοινωνικῆς ἀσφαλίσεως, κατὰ κλάδον ἀσφαλίσεως : 1973 - 1977
Receipts of the social insurance organizations, by insurance branch : 1973 - 1977

Εἰς ἑκατομμύρια δραχμῶν

In million drachmae

Κλάδος ἀσφαλίσεως	1973*	1974	1975	1976	1977	Insurance branch
Σύνολον κλάδων	39.191	45.507	58.150	77.702	98.987	All branches
Κυρίας συντάξεως	17.947	21.961	27.596	37.239	47.529	Principal pension
Ἐπικουρικῆς συντάξεως	5.517	6.082	7.169	9.613	12.019	Subsidiary pension
Προνοίας	2.986	2.349	4.207	5.496	6.375	Welfare benefits
Ἀσθενείας	7.845	9.217	11.827	15.771	19.900	Sickness benefits
Λοιπῶν παροχῶν	4.896	5.898	7.351	9.583	13.163	Other benefits

* Ἀναθεωρηθέντα στοιχεῖα.

* Revised data.

V: 4. Έσοδα τῶν Ὄργανισμῶν κοινωνικῆς ἀσφαλίσεως, κατὰ πηγὴν προελεύσεως τούτων : 1973 - 1977
Receipts of the social insurance organizations, by source of origin : 1973 - 1977

Εἰς ἑκατομμύρια δραχμῶν

In million drachmae

Πηγὴ ἐσόδων	1973	1974	1975	1976	1977	Source
Σύνολον	39.191	45.507	58.150	77.702	98.987	Total
Εἰσφορὰ ἠσφαλισμένων	14.387	16.360	21.458	27.881	34.954	Contribution of insured persons
Εἰσφορὰ ἐργοδοτῶν	13.892	16.499	20.999	29.045	38.192	Employers' contribution
Κοινωνικὴ εἰσφορὰ	5.227	6.067	8.319	11.227	12.616	Social contribution
Ἐπιχορηγήσεις	2.016	2.547	3.747	4.682	6.550	Subsidies
Πρόσοδοι περιουσίας	2.436	2.339	2.939	3.582	4.699	Property income
Λοιπὰ ἔσοδα	1.233	1.695	988	1.285	1.976	Other

V: 5. Ἐξοδα τῶν Ὄργανισμῶν κοινωνικῆς ἀσφαλίσεως, κατὰ εἰδικὰς κατηγορίας δαπανῶν : 1973 - 1977
Expenditures of the social insurance organizations, by special categories of expenditures : 1973 - 1977

Εἰς ἑκατομμύρια δραχμῶν

In million drachmae

Εἰδικαὶ κατηγορίαι δαπανῶν	1973	1974	1975	1976	1977	Special categories of expenditures
Γενικὸν σύνολον δαπανῶν	31.448	38.457	49.430	62.123	75.785	Grand total of expenditures
A' Σύνολον παροχῶν	28.965	35.602	45.167	56.145	68.841	A. Total relief
1. Σύνταξις ἐν γένει	19.177	23.009	29.366	36.714	44.323	1. Pensions in general
α) Κυρία σύνταξις	15.659	18.860	24.691	31.116	38.238	a) Principal pension
β) Ἐπικουρικὴ σύνταξις	3.518	4.149	4.675	5.598	6.085	b) Subsidiary pension
2. Παροχαὶ προνοίας ἐφ' ἀπαξ	1.728	1.916	2.293	2.570	3.403	2. Non-recurring welfare relief
3. Παροχαὶ ἀσθενείας	6.126	7.704	9.554	13.411	16.129	3. Sickness relief
α) Εἰς εἶδος	5.370	6.651	8.278	11.308	13.107	a) In kind
β) Εἰς χρῆμα	756	1.054	1.276	2.103	3.022	b) In cash
Ἐπιδόματα	527	693	804	1.472	2.237	Benefits
Βοηθήματα	229	361	472	631	785	Allowances
4. Λοιπαὶ παροχαὶ (1)	1.934	2.973	3.954	3.449	4.981	4. Other relief (1)
α) Εἰς εἶδος	503	405	570	647	870	a) In kind
β) Εἰς χρῆμα	1.431	2.568	3.384	2.802	4.111	b) In cash
B' Σύνολον λοιπῶν δαπανῶν	2.483	2.855	4.262	5.871	6.944	B. All other expenditures
1. Δαπάναι διοικήσεως (2)	*2.208	*2.576	3.977	5.340	6.438	1. Management expenditures (2)
2. Δαπάναι διὰ κτήσιν καὶ συντήρησιν περιουσιακῶν στοιχείων	*275	*279	285	531	506	2. Purchase and maintenance of property

(1) Ἐπιδόματα ἀνεργίας, στρατεύσεως, οἰκογενειακὰ κλπ. Δαπάναι ψυχαγωγίας, στεγάζεως κλπ.

(2) Περιλαμβανονται καὶ ἐπιχορηγήσεις πρὸς ἑτέρους ἀσφαλιστικούς ὀργανισμούς.

* Ἀναθεωρηθέντα στοιχεῖα.

(1) Unemployment, conscription, family and other benefits. Recreation, housing or other expenditures.

(2) Including also subsidies to other insurance organizations.

* Revised data.

V : 6. 'Αριθμός άμέσως ήσφαλισμένων εις τούς 'Οργανισμούς κοινωνικής άσφαλίσεως, κατά κλάδον άσφαλίσεως: 1973 - 1977

Number of persons directly insured by the social insurance organizations, by insurance branch: 1973 - 1977

Εις χιλιάδας

In thousands

Κλάδος άσφαλίσεως	1973*	1974	1975	1976	1977	Insurance branch
Κυρίας συντάξεως	3.393	3.419	3.486	3.526	3.591	Principal pension
'Επικουρικής συντάξεως	780	811	841	934	1.011	Subsidiary pension
Προνοίας	657	662	674	697	790	Welfare benefits
'Ασθενείας	3.393	3.404	3.468	3.519	3.572	Sickness benefits
Λοιπών παροχών	1.058	991	1.032	1.062	1.061	Other benefits

Παρατηρήσεις: (α) 'Εκ τών ήσφαλισμένων κυρίας συντάξεως, οι ήσφαλισμένοι του ΟΓΑ καλύπτουν τὰ ακόλουθα ποσοστά: 1973 = 50,5%, 1974 = 48,3%, 1975 = 47,9%, 1976 = 46,4% και 1977 = 44,4%.

(β) 'Από τού έτους 1965, υπήχθησαν εις την άσφάλισιν άσθε-
νειάς και οι ήσφαλισμένοι του ΟΓΑ, καλύπτοντες τὰ ακόλου-
θα ποσοστά του άριθμού ήσφαλισμένων εις τόν κλάδον άσθε-
νειάς: 1973 = 58,1%, 1974 = 56,6%, 1975 = 54,5%,
1976 = 53,1% και 1977 = 52,0%.

* Αναθεωρηθέντα στοιχεία.

Notes: (a) Beneficiaries of principal pension insured by the FSIO cover the following percentages: 1973=50,5%, 1974=48,3%, 1975=47,9%, 1976=46,4% and 1977=44,4%.

(b) From 1965 onwards, insurance against sickness has been also extended to persons insured by the FSIO who cover the following percentages of the persons totally insured against sickness: 58,1% for 1973, 56,6% for 1974, 54,5% for 1975, 53,1% for 1976 and 52,0% for 1977.

* Revised data.

V : 7. 'Αριθμός συνταξιούχων κυρίας συντάξεως τών 'Οργανισμών κοινωνικής άσφαλίσεως, κατά κατηγορίαν συντάξεως: 1973 - 1977

Number of pensioners receiving principal pension from the social insurance organizations, by category of pension: 1973 - 1977

Κατηγορία συντάξεως	1973	1974	1975	1976	1977	Category of pension
Σύνολον	897.585	929.500	972.510	1.005.472	1.048.542	Total
'Αναπηρίας	112.983	122.015	145.484	163.666	180.838	Disablement
Γήρατος και παρεμφερών	645.027	661.751	675.241	682.547	701.486	Old age
Θανάτου	139.575	145.734	151.785	159.259	166.218	Death
'Ανευ διακρίσεως κατηγορίας	—	—	—	—	—	Without distinction

Παρατήρησης: 'Εκ τών συνταξιούχων λόγω γήρατος, οι συντα-
ξιούχοι του ΟΓΑ καλύπτουν τὰ ακόλουθα ποσοστά: 1973 = 66,6%, 1974 = 66,2%, 1975 = 65,8%, 1976 =
66,7% και 1977 = 65,0%.

Note: Old-age pensioners of the FSIO cover the following percentages: 1973 = 66,6%, 1974 = 66,2%, 1975 = 65,8%, 1976 = 66,7% and 1977 = 65,0%.

V : 8. 'Αριθμός συνταξιούχων έπικουρικής συντάξεως τών 'Οργανισμών κοινωνικής άσφαλίσεως, κατά κατηγορίαν συντάξεως: 1973 - 1977

Persons receiving subsidiary pension from the social insurance organizations, by category of pension: 1973 - 1977

Κατηγορία συντάξεως	1973	1974	1975	1976	1977	Category of pension
Σύνολον	231.121	238.911	246.655	256.629	266.129	Total
'Αναπηρίας	18.356	19.403	20.722	22.844	24.118	Disablement
Γήρατος και παρεμφερών	164.313	169.585	173.255	178.368	178.255	Old age
Θανάτου	43.336	44.761	47.518	50.283	58.591	Death
'Ανευ διακρίσεως κατηγορίας	5.116	5.162	5.160	5.134	5.165	Without distinction

V: 9. Συνταξιούχοι του Κράτους, κατά κατηγορίας: 1973 - 1978
Number and categories of State pensioners: 1973 - 1978

Κατηγορία συνταξιούχων	1973	1974	1975	1976	1977	1978	Categories of pensioners
Γενικών σύνολον	169.554	171.841	172.784	173.310	176.066	173.857	Grand total
Κανονικοί συνταξιούχοι	105.754	108.785	110.810	112.956	117.227	121.828	Regular pensioners
Στρατιωτικοί	39.681	40.643	41.872	43.358	45.237	48.705	Army
Ναυτικοί	5.624	5.682	5.662	5.635	5.647	5.963	Navy
Πολιτικοί	60.412	62.422	63.240	63.932	66.308	67.126	Civil service
Προσωπικά συντάξεις	37	38	35	31	35	34	Personal pensions
Ειδικά τινες περιοδικά αποζημιώσεις	—	—	—	—	—	—	Special cases of periodically recurring compensations
Συνταξιούχοι εκ πολέμου	63.800	63.056	61.974	60.354	58.839	52.029	War pensioners
Πολέμων 1912 - 22	11.792	11.322	10.816	10.309	9.791	8.113	1912 - 22 Wars
'Αξιωματικοί	713	703	676	663	663	647	Officers
'Οπλίται	11.079	10.619	10.140	9.646	9.128	7.496	Privates
Πολέμων 1940 - 49	44.002	43.071	42.342	41.322	40.367	35.517	1940 - 49 Wars
'Αξιωματικοί	3.474	3.393	3.354	3.280	3.207	3.020	Officers
'Οπλίται	40.528	39.678	38.988	38.042	37.160	32.497	Privates
Λοιποί	8.006	8.663	8.816	8.723	8.681	8.369	Others
Δημόσιοι υπάλληλοι	1.251	1.209	1.174	1.138	1.100	1.021	Civil servants
Πολίται άμάχου πληθυσμού και 'Εθνικής 'Αντιστάσεως	6.347	7.091	7.311	7.289	7.324	7.137	Non-combatant population and members of National Resistance
Βοηθηματούχοι άμάχου πληθυσμού	408	363	331	296	257	211	Beneficiaries from non-combatant population

V: 10. 'Αριθμός ησφαλισμένων εις τους 'Οργανισμούς κοινωνικής άσφαλίσεως, τυχόντων παροχών άσθενείας εις χρήμα, κατά κατηγορίαν παροχής: 1974 - 1977

Persons insured by the social insurance organizations, receiving sickness benefits in cash, by category of benefit: 1974 - 1977

Κατηγορία παροχής	1974	1975	1976	1977	Category of benefit
Α' Επίδομα περιοδικόν					A. Recurring benefit
Σύνολον έπιδοτηθέντων	340.601	373.509	410.007	463.158	Total beneficiaries
Σύνολον ήμερών έπιδοτήσεως	8.056.833	7.479.246	8.316.998	8.974.201	Total duration of benefit (in days)
Άσθενείας (πλόν φυματιώσεως)					Sickness benefit (excluding tuberculosis)
'Αριθμός έπιδοτηθέντων	269.098	309.942	343.878	394.102	Number of beneficiaries
'Ημέραι έπιδοτήσεως	4.441.035	4.778.328	5.425.287	5.917.960	Duration of benefit (in days)
Φυματιώσεως					Tuberculosis benefit
'Αριθμός έπιδοτηθέντων	1.963	1.713	1.610	1.788	Number of beneficiaries
'Ημέραι έπιδοτήσεως	266.231	257.274	246.601	266.160	Duration of benefit (in days)
Εργατικού άτυχήματος					Work accident benefit
'Αριθμός έπιδοτηθέντων	49.176	45.273	45.371	47.069	Number of beneficiaries
'Ημέραι έπιδοτήσεως	1.010.689	934.053	982.906	981.739	Duration of benefit (in days)
Μητρότητας					Maternity benefit
'Αριθμός έπιδοτηθεισών	14.362	15.768	18.497	19.430	Number of beneficiaries
'Ημέραι έπιδοτήσεως	1.138.668	1.241.829	1.449.829	1.552.000	Duration of benefit (in days)
Άλλων αιτίων					Other kind of benefit
'Αριθμός έπιδοτηθέντων	6.002	813	651	769	Number of beneficiaries
'Ημέραι έπιδοτήσεως	1.210.210	267.762	212.315	256.342	Duration of benefit (in days)
Β' Βοήθημα έπ' άπαξ					B. Non-recurring allowances
Σύνολον τυχόντων βοθηήματος	127.994	131.959	161.235	172.752	Total persons receiving allowances
Λουτροθεραπειας	29.720	32.756	36.085	39.527	Allowance for: Spa treatment
Αεροθεραπειας	7.563	7.843	7.780	6.944	Air treatment
Τοκετού	70.587	69.894	68.868	77.272	Delivery
Κηδείας	16.329	17.276	41.838	43.313	Funeral
Άλλων αιτίων	3.795	4.190	6.669	5.696	Other

V: 11. 'Αριθμός ήσφαλισμένων εις τούς 'Οργανισμούς κοινωνικής ασφάλισης, τυχόντων παροχών άσθενείας εις είδος (ιατροφαρμακευτική και νοσοκομειακή περίθαλψις), κατά κατηγορίαν παροχής: 1973 - 1977

Persons insured by the social insurance organizations, receiving sickness benefits in kind (medical, pharmaceutical and hospital relief), by category of relief: 1973 - 1977

Κατηγορία παροχής	1973	1974	1975	1976	1977	Category of benefit
Περίθαλψις νοσοκομειακή 'Αριθμός τυχόντων περιθάλψεως 'Ημέραι νοσηλείας νοσοκομειακής	749.211 10.488.819	668.228 9.306.241	783.763 10.134.058	791.003 12.232.873	777.919 11.869.963	Hospital relief Number of persons treated Days of hospital treatment
Περίθαλψις σανατοριακή 'Αριθμός τυχόντων σανατορ. περιθ. 'Ημέραι νοσηλείας σανατοριακής	3.209 563.449	3.287 526.190	3.057 458.491	3.064 481.719	3.120 549.679	Sanatorium relief Number of persons treated Days of sanatorium treatment
'Ιατρικαί επίσκεψεις Φάρμακα	22.837.243 16.004.370	23.783.236 15.796.060	22.684.844 16.731.738	22.745.071 16.289.648	22.815.736 16.272.949	Medical visits Medicines
'Αλλα θεραπευτικά	774.760	851.736	524.880	344.971	321.166	Other

(1) Συμπεριλαμβανομένου και του ΟΓΑ.

(1) Including FSIO.

V: 12. 'Αριθμός ήσφαλισμένων εις τούς 'Οργανισμούς κοινωνικής ασφάλισης, τυχόντων έπιδομάτων άνεργίας, στρατεύσεως, οικογενειακών κλπ.: 1974 - 1977

Persons insured by the social insurance organizations, receiving unemployment, conscription, or family benefits: 1974 - 1977

Κατηγορία παροχής	1974	1975	1976	1977	Category of benefit
Σύνολον έπιδοτηθέντων	Total beneficiaries
A' Σύνολον περιοδικώς έπιδοτηθέντων	458.058	393.902	375.067	382.788	A. Total beneficiaries of recurring benefit
Σύνολον ήμερών έπιδότησεως	(1)...	(1)...	(1)...	...	Total duration of benefit (in days)
'Ανεργίας					Unemployment
'Αριθμός έπιδοτηθέντων	60.277	74.754	68.461	69.841	Number of beneficiaries
'Ημέραι έπιδότησεως	4.866.642	6.435.656	6.016.307	5.927.423	Duration of benefit (in days)
Στρατεύσεως					Conscription
'Αριθμός έπιδοτηθέντων	82.024	16.261	18.501	18.247	Number of beneficiaries
'Ημέραι έπιδότησεως	2.798.416	1.708.610	1.817.090	1.756.004	Duration of benefit (in days)
Οικογενειακά					Family
'Αριθμός έπιδοτηθέντων	315.757	302.887	288.105	294.700	Number of beneficiaries
'Ημέραι έπιδότησεως	(1)...	(1)...	Duration of benefit (in days)
B' Σύνολον έπιδοτηθέντων έφ' άπαξ	5.901	133.364	48.279	141.003	B. Total beneficiaries of non-recurring benefit
'Επιδόματα άνεργίας	...	130.753	44.000	137.289	Unemployment benefit
'Επιδόματα άλλης μορφής	5.901	2.611	4.279	3.714	Other kinds of benefit

(1) 'Ανέφικτος ό ύπολογισμός ήμερών.

(1) Calculation of days impossible.

V: 13. 'Αριθμός έργατικών άτυχημάτων έπισυμβάντων εις τούς άμέσως ήσφαλισμένους τών 'Οργανισμών κοινωνικής ασφάλισης και συνέπειαι τούτων: 1973 - 1977

Number of work accidents occurring to persons directly insured with the social insurance organizations and consequences thereof: 1973 - 1977

Συνέπειαι άτυχήματος	1973	1974	1975	1976	1977	Consequences of accident
Σύνολον άτυχημάτων	47.885	45.681	45.275	45.544	47.149	All accidents
Συνέπειαι αυτών:						
Θάνατος	270	357	217	208	218	Death
'Αποχή εκ τής έργασίας και έπιδότησις	42.808	40.560	40.366	40.465	41.822	Abstention from work and benefit
Πρόσκαιρος άναπηρία και συνταξιοδότησις	658	749	783	869	965	Temporary disablement and pensioning
Διαρκής άναπηρία και συνταξιοδότησις	121	199	129	197	208	Permanent disablement and pensioning
Σωματική βλάβη, άνευ διακοπής τής ικανότητος προς έργασίαν	4.028	3.816	3.780	3.805	3.936	Bodily injure without affecting capability for work

V : 14. Ἀριθμὸς ἀμέσως ἠσφαλισμένων καὶ συνταξιούχων, ἔσοδα, ἔξοδα καὶ καταβληθεῖσαι συντάξεις τινῶν ἐκ τῶν Ὄργανισμῶν κυρίας ἀσφαλίσεως : 1973 - 1977

Persons directly insured, pensioners, receipts, expenditures and pensions paid by some organizations of principal insurance : 1973 - 1977

Τὰ χρηματικὰ ποσὰ εἰς χιλιάδας δραχμῶν

Amounts in thousand drachmae

Τίτλος Ὄργανισμοῦ	1973	1974	1975	1976	1977	Insurance organization
1. Ἴδρυμα Κοινωνικῶν Ἀσφαλίσεων (ΙΚΑ)						1. Social Insurance Organization (IKA)
α. Ἡσφαλισμένοι	1.000.000	1.040.000	1.090.000	1.125.000	1.185.000	a. Persons insured
β. Συνταξιούχοι	251.488	263.65 ⁹	275.129	287.717	299.977	b. Pensioners
γ. Ἔσοδα	12.952.998	14.168.728	19.073.747	27.015.685	35.181.442	c. Receipts
δ. Ἔξοδα	11.560.362	14.176.152	19.232.226	24.756.268	30.063.482	d. Expenditures
ἐξ ὧν :						thereof :
Συντάξεις	6.958.065	8.480.751	10.638.497	12.772.889	17.194.202	Pensions
2. Ὄργανισμὸς Γεωργικῶν Ἀσφαλίσεων (ΟΓΑ)						2. National Crop and Social Insurance Agency (FSIO)
α. Ἡσφαλισμένοι	1.712.575	1.648.940	1.668.862	1.634.668	1.593.274	a. Persons insured
β. Συνταξιούχοι	464.253	477.015	501.668	519.882	537.686	b. Pensioners
γ. Ἔσοδα	4.863.998	6.083.858	7.173.474	8.791.681	11.219.016	c. Receipts
δ. Ἔξοδα	3.744.317	4.651.308	6.863.901	9.405.384	10.431.407	d. Expenditures
ἐξ ὧν :						thereof :
Συντάξεις	2.781.740	3.241.085	5.056.895	6.950.746	7.697.768	Pensions
3. Ναυτικὸν Ἀπομαχικὸν Ταμεῖον (ΝΑΤ)						3. Merchant Seamen's Fund (NAT)
α. Ἡσφαλισμένοι	124.000	125.000	126.000	127.000	126.000	a. Persons insured
β. Συνταξιούχοι	21.725	22.202	23.671	24.915	22.592	b. Pensioners
γ. Ἔσοδα	1.194.214	1.710.780	2.543.889	2.582.387	...	c. Receipts
δ. Ἔξοδα	840.413	964.643	1.492.283	1.873.256	...	d. Expenditures
ἐξ ὧν :						thereof :
Συντάξεις	788.620	*904.886	1.428.057	1.795.396	...	Pensions
4. Ταμεῖον Ἀσφαλίσεως Ἐπαγγελματιῶν καὶ Βιοτεχνῶν Ἑλλάδος (ΤΕΒΕ)						4. Professional and Handicraft Insurance Fund (TEBE)
α. Ἡσφαλισμένοι	208.500	219.750	213.750	236.303	240.000	a. Persons insured
β. Συνταξιούχοι	74.411	78.916	82.863	88.048	90.389	b. Pensioners
γ. Ἔσοδα	1.945.623	2.157.561	2.764.416	3.286.431	3.661.839	c. Receipts
δ. Ἔξοδα	1.718.173	2.076.074	2.790.971	3.825.322	4.047.995	d. Expenditures
ἐξ ὧν :						thereof :
Συντάξεις	1.316.250	1.626.426	2.171.751	2.907.581	3.059.035	Pensions
5. Ταμεῖον Ἀσφαλίσεως Ἐμπόρων (ΤΑΕ)						5. Tradesmen's Insurance Fund (TAE)
α. Ἡσφαλισμένοι	40.927	42.394	43.798	48.632	61.576	a. Persons insured
β. Συνταξιούχοι	11.824	12.242	12.816	13.308	13.637	b. Pensioners
γ. Ἔσοδα	453.472	594.393	744.340	877.727	1.086.673	c. Receipts
δ. Ἔξοδα	376.304	455.907	582.761	795.766	1.021.698	d. Expenditures
ἐξ ὧν :						thereof :
Συντάξεις	315.329	336.724	461.047	638.667	806.570	Pensions
6. Ταμεῖον Συντάξεως Αὐτοκινητιστῶν (ΤΣΑ)						6. Motor-owners' Pension Fund
α. Ἡσφαλισμένοι	116.900	131.469	138.000	145.000	145.000	a. Persons insured
β. Συνταξιούχοι	17.329	17.651	18.540	20.176	21.165	b. Pensioners
γ. Ἔσοδα	415.098	609.567	751.180	1.090.127	1.412.287	c. Receipts
δ. Ἔξοδα	416.156	525.722	965.739	1.220.702	1.402.000	d. Expenditures
ἐξ ὧν :						thereof :
Συντάξεις	379.405	485.372	907.648	1.104.743	1.248.741	Pensions

Πίναξ — Table V: 14. Συνέχεια — Continued

Τὰ χρηματικά ποσά εις χιλιάδας δραχμῶν

Amounts in thousand drachmae

Τίτλος Ὀργανισμοῦ	1973	1974	1975	1976	1977	Insurance organization
7. Ταμείον Νομικῶν						7. Lawyers' Fund
α. Ἡσφαλισμένοι	21.524	23.938	25.435	25.752	...	a. Persons insured
β. Συνταξιούχοι	10.215	10.437	10.615	10.780	...	b. Pensioners
γ. Ἔσοδα	678.000	909.000	954.474	1.152.468	...	c. Receipts
δ. Ἐξοδα	564.430	670.486	789.930	997.327	...	d. Expenditures
ἐξ ὧν :						thereof :
Συντάξεις	526.000	630.315	736.841	929.538	...	Pensions
8. Ταμείον Συντάξεως καὶ Αὐτασφαλίσεως Ὑγειονομικῶν (ΤΣΑΥ)						8. Medical Personnel's Insurance and Pension Fund
α. Ἡσφαλισμένοι	25.446	26.798	27.800	30.272	32.158	a. Persons insured
β. Συνταξιούχοι	6.438	6.624	6.871	7.023	7.233	b. Pensioners
γ. Ἔσοδα	519.450	674.356	883.999	1.138.054	1.342.749	c. Receipts
δ. Ἐξοδα	394.717	537.185	*709.249	783.906	1.034.745	d. Expenditures
ἐξ ὧν :						thereof :
Συντάξεις	343.943	484.130	603.488	644.956	878.118	Pensions
9. Ταμείον Ἀσφαλίσεως καὶ Ἀρωγῆς Ὀρθοδόξου Ἐφημεριακοῦ Κλήρου Ἑλλάδος (ΤΑΚΕ)						9. Insurance Fund of the Greek Clergy
α. Ἡσφαλισμένοι	8.856	8.958	8.764	8.995	9.634	a. Persons insured
β. Συνταξιούχοι	3.547	3.601	3.685	3.738	3.814	b. Pensioners
γ. Ἔσοδα	196.775	390.559	362.921	412.588	497.743	c. Receipts
δ. Ἐξοδα	190.725	256.640	322.879	377.878	466.820	d. Expenditures
ἐξ ὧν :						thereof :
Συντάξεις	91.657	126.627	169.446	215.428	250.215	Pensions
10. Ταμείον Συντάξεως Μηχανικῶν καὶ Ἐργοληπτῶν Δημοσίων Ἔργων						10. Public Works Engineers and Contractors Pension Fund
α. Ἡσφαλισμένοι	18.990	20.350	22.900	24.251	...	a. Persons insured
β. Συνταξιούχοι	3.098	3.215	3.301	3.498	...	b. Pensioners
γ. Ἔσοδα	288.276	266.299	343.050	464.239	...	c. Receipts
δ. Ἐξοδα	223.288	274.902	331.904	452.676	...	d. Expenditures
ἐξ ὧν :						thereof :
Συντάξεις	152.077	196.407	241.412	323.370	...	Pensions
11. Ταμείον Ἀσφαλίσεως Τυπογράφων καὶ Μισθωτῶν Γραφικῶν Τεχνῶν						11. Pension Fund of Printers and Graphic Art Workers
α. Ἡσφαλισμένοι	20.210	21.820	21.250	24.676	26.285	a. Persons insured
β. Συνταξιούχοι	4.698	4.873	5.190	5.337	5.641	b. Pensioners
γ. Ἔσοδα	208.226	251.610	279.874	358.739	452.787	c. Receipts
δ. Ἐξοδα	159.366	197.146	250.668	320.407	392.792	d. Expenditures
ἐξ ὧν :						thereof :
Συντάξεις	144.447	179.262	231.056	290.420	356.597	Pensions
12. Ταμείον Ἀσφαλίσεως Προσωπικοῦ ΟΤΕ						12. Insurance Fund of the Telecommunication Organization's Personnel
α. Ἡσφαλισμένοι	35.260	48.216	*36.000	42.347	...	a. Persons insured
β. Συνταξιούχοι	3.380	3.535	3.533	3.907	...	b. Pensioners
γ. Ἔσοδα	819.515	1.099.404	1.337.804	1.838.935	2.038.535	c. Receipts
δ. Ἐξοδα	546.920	673.106	873.972	1.116.327	...	d. Expenditures
ἐξ ὧν :						thereof :
Συντάξεις	316.488	377.719	503.738	699.982	909.997	Pensions

* Ἀναθεωρηθέντα στοιχεῖα.

* Revised data.

V: 15. Περιθαλψις άπροστατευτών παιδιών ηλικίας μέχρι 14 ετών, δι' έπιδοτήσεως κατ' οίκον: 1966 - 1977
Relief-in-cash administered at home to unsupported children up to 14 years old: 1966 - 1977

Έτος — Year	Ένισχυόμεναι οικογένειαι (1) Families relieved	Ένισχυόμενοι παίδες (1) Children relieved	Ένισχυσις εις δραχμάς Amount of relief in drachmae
1966	13.181	22.168	41.194.013
1967	13.166	22.200	44.518.660
1968	13.132	22.132	45.133.110
1969	13.579	23.287	58.066.890
1970	14.559	25.514	76.110.594
1971	14.340	25.040	75.863.980
1972	14.255	25.200	76.238.400
1973	14.460	25.778	78.589.350
1974	12.789	22.554	67.669.850
1975	12.823	23.081	68.071.900
1976	13.150	23.320	59.096.950
1977	10.545	18.785	55.372.150

(1) Μέσος όρος τών 12 μηνών του έτους, ώς πρός τους άριθμούς τών ένισχυομένων οικογενειών και παιδιών.

(1) The numbers of families and children thus relieved refer to the 12-month average.

V: 16. Περιθαλψις ένηλίκων εις Κρατικά Έδρύματα και εις Έδρύματα ιδιωτικής πρωτοβουλίας: 1978
Relief to grown-up people in State Institutions and Institutions established by private initiative: 1978

Κατηγορία Έδρυμάτων	Άριθμός Έδρυμάτων Number of Institutions	Άριθμός άτόμων Number of persons	Categories of Institutions
Γενικών σύνολον	152	8.979	Grand total
ΚΡΑΤΙΚΑ ΙΔΡΥΜΑΤΑ			STATE INSTITUTIONS
Σύνολον	16	979	Total
Άσυλα άνιάτων	7	359	Asylums for incurables
Γηροκομεία και Άσυλα	4	447	Almshouses and Asylums
Γηροκομεία	5	173	Almshouses
ΙΔΡΥΜΑΤΑ ΙΔΙΩΤΙΚΗΣ ΠΡΩΤΟ- ΒΟΥΛΙΑΣ			PRIVATE INSTITUTIONS
Σύνολον	136	8.000	Total
<i>Έπιχορηγούμενα τακτικώς</i>	<i>105</i>	<i>5.501</i>	<i>Subsidized regularly</i>
Άσυλα άνιάτων (1)	5	890	Asylums for incurables (1)
Γηροκομεία	86	3.559	Almshouses
Κοινωνικών κέντρον οικογενείας και νεότητος	3	100	Family and youth social centre
Λέσχη έργαζομένου κοριτσιού	3	451	The working girl's club
Όικος φοιτητριάς	1	23	The girl-student's home
Φιλόξενος στέγη γυναικός(3)	The woman's home(3)
Στέγη έργαζομένου όρφανού	1	39	The working orphan's home
ΧΕΝ Ελλάδος	1	39	YWCA of Greece
Γεροντικά συσσίτια	5	400	Mess for the old
<i>Έπιχορηγούμενα έκτάκτως</i>	<i>3</i>	<i>124</i>	<i>Subsidized extraordinarily</i>
Γηροκομεία	3	124	Almshouses
Γεροντικά συσσίτια	—	—	Mess for the old
Άσυλα	—	—	Asylums
Μη έπιχορηγούμενα	28	2.375	Non-subsidized
Άσυλα (2)	1	35	Asylums (2)
Γηροκομεία (2)	15	1.540	Almshouses (2)
Γεροντικά συσσίτια	12	800	Mess for the old

(1) Έπιχορηγούμενα και συμβατικώς.

(2) Έπιχορηγούμενον συμβατικώς ένα.

(3) Άνεστάλη ή λειτουργία της.

(1) Also partly subsidized.

(2) Partly subsidized one.

(3) Operation was suspended.

V : 17. Περίθαλψις ἀνηλίκων εἰς Κρατικὰ Ἰδρύματα, εἰς τὸ ΠΙΚΠΑ καὶ εἰς Ἰδρύματα ἰδιωτικῆς πρωτοβουλίας, ἐπιχορηγούμενα ὑπὸ τοῦ Κράτους: 1978

Relief administered to children in State Institutions, in ΠΙΚΠΑ and in Institutions established by private initiative and subsidized by the State: 1978

Κατηγορίαι Ἰδρυμάτων	Ἀριθμὸς Ἰδρυμάτων Number of Institutions	Δυναμικότης Ἰδρυμάτων Capacity of Institutions	Μέσος ἔρος περιθαλπομένων παιδίων Average No. of children relieved	Categories of Institutions
ΙΔΡΥΜΑΤΑ ΚΡΑΤΙΚΑ				STATE INSTITUTIONS
Γενικὸν σύνολον	673	45.645	26.140	Grand total
α' Συνεχοῦς παραμονῆς	52	5.115	3.130	a. For continuous stay
Ὁρφανοτροφεῖα-οἰκοτροφεῖα	13	1.240	929	Orphanages and charitable lodging houses
Ἀγροτικά ὀρφανοτροφεῖα	2	250	210	Rural orphanages
Ἀγροτικά μεταβατικὰ οἰκοκυρικὰ σχολαί	13	520	283	Mobile rural schools for home economics
Κέντρα κοιν. ἐπιμορφώσεως νεανίδων	6	330	136	Social training centres for girls
Ἐπαγγελματικά ὀρφανοτροφεῖα	5	985	547	Vocational training orphanages
Ὁρφανοτροφεῖα θηλέων μετ' ἐργαστηρίων	10	1.100	701	Girls orphanages availing of workshops
Πρεβαντόρια	1	40	4	Prevantories
Σχολαί ἀναπήρων (κατὰ τὸ κινητήριον σύστημα) (1)	1	550	250	Schools for disabled (as to articular system) (1)
Ἰδρύματα νοητικῶς καθυστερημένων	1	100	70	Instit. for mentally handicapped
β' Ἰδρύματα διημερεύσεως	621	40.530	23.010	b. Day-sojourn Institutions
Ἐθνικά ἀγροτικά νηπιτροφεῖα	620	40.500	22.980	{ National rural nursery schools National nurseries
Ἐθνικοὶ παιδικοὶ σταθμοί				
Σχολαί νοητικῶς καθυστερημένων				
ΙΔΡΥΜΑΤΑ ΠΙΚΠΑ				ΠΙΚΠΑ INSTITUTIONS
Γενικὸν σύνολον	70	6.553	4.125	Grand total
α' Συνεχοῦς παραμονῆς	4	950	625	a. For continuous stay
Ἀσυλα ἀνιάτων	2	500	494	Asylums for incurables
Πρεβαντόρια	2	450	131	Prevantories
β' Ἰδρύματα διημερεύσεως	66	5.603	3.500	b. Day-sojourn Institutions
Ἔστια	30	3.360	2.118	Homes
Νηπιαγωγεῖα (νηπιτροφεῖα)	29	2.028	1.226	Nursery schools
Βρεφικοὶ σταθμοί	7	215	156	Crèches
ΙΔΡΥΜΑΤΑ ἸΔΙΩΤ. ΠΡΩΤΟΒΟΥΛΙΑΣ ΕΠΙΧΟΡΗΓΟΥΜΕΝΑ ΥΠΟ ΤΟΥ ΚΡΑΤΟΥΣ				PRIVATE INSTITUTIONS, STATE-SUBSIDIZED
Γενικὸν σύνολον	262	20.736	14.029	Grand total
α' Συνεχοῦς παραμονῆς	223	17.164	11.073	a. For continuous stay
Βρεφοκομεῖα	5	586	358	Foundling Institutions
Οἰκοκυρικὰ ἐπαγγελματικὰ σχολαί	8	625	413	Schools for home economics
Ὁρφανοτροφεῖα	59	3.517	2.239	Orphanages
Οἰκοτροφεῖα	136	10.686	6.533	Charitable lodging houses
Σχολαί ἀναπήρων παιδίων (τυφλῶν)	3	450	390	Schools for blind children
Σχολαί ἀναπήρων παιδίων (κωφῶν-ἀλλοῶν) (1)	7	485	420	Schools for deaf-and-dumb children (1)
Σχολαί ἀναπήρων (νοητικῶς καθυστερημένων)	5	815	720	Schools for crippled children (mental deficiency)
β' Ἰδρύματα διημερεύσεως	39	3.572	2.956	b. Day-sojourn Institutions
Βρεφικοὶ σταθμοί	3	110	94	Crèches
Παιδικοὶ σταθμοί	32	2.632	2.242	Nurseries
Σχολαί ἀποκαταστάσεως ἀναπήρων παιδίων (νοητικὴ ἀνεπάρκεια - ἐγκεφαλικά παραλύσεις)	2	580	440	Schools for crippled children (mental deficiency, cerebral paralyse)
Σχολαί ἀποκαταστάσεως ἀναπήρων παιδίων (κατὰ τὸ κινητήριον σύστημα)	2	250	180	Schools for disabled (as to articular system)

Πηγή: Ὑπουργεῖον Κοινωνικῶν Ὑπηρεσιῶν καὶ ΠΙΚΠΑ.

Source: Ministry of Social Services and ΠΙΚΠΑ.

(1) Παρέχεται ἐκπαίδευσις, κατὰ περίπτωσιν, καὶ εἰς ἐνήλικους.

(1) In certain cases education is also provided to adults.

VI. ΠΑΙΔΕΙΑ — EDUCATION

Είς τὸ παρὸν κεφάλαιον δημοσιεύονται : 1) Πίνακες (1 - 3) περὶ τοῦ ἐπιπέδου ἐκπαίδευσης τοῦ πληθυσμοῦ τῆς Χώρας, ἡλικίας 10 ἐτῶν καὶ ἄνω. Τὰ στοιχεία τῶν πινάκων αὐτῶν προέκυψαν ἐκ τῆς γενικῆς ἀπογραφῆς τῆς 14ης Μαρτίου 1971 (βλ. Ὁ Αποτελέσματα τῆς ἀπογραφῆς πληθυσμοῦ κατοικιδίων τῆς 14ης Μαρτίου 1971 (στοιχεῖα ἐξ ἐπεξεργασίας δείγματος 25 % τοῦ συνόλου τῶν ἀπογραφικῶν δελτίων). Δημογραφικά καὶ κοινωνικὰ χαρακτηριστικά τοῦ πληθυσμοῦ, Ἀθῆναι 1975, τόμος II, πίν. 4 καὶ 5). 2) Πίν. (4 - 14) τῶν κυριωτέρων μεγεθῶν τοῦ συνόλου τῶν βαθμίδων τοῦ ἐκπαιδευτικοῦ μας συστήματος (σχολικὰ μονάδες, διδακτικὸν προσωπικόν, μαθητικὸς καὶ σπουδαστικὸς πληθυσμός). Τὰ στοιχεία τῶν πινάκων τούτων προκύπτουν ἐκ τῶν τακτικῶν ἐτησίων ἐρευνῶν, τὰς ἡποίας διενεργεῖ ἡ παρὰ τῷ Ὑπουργεῖῳ Ἐθνικῆς Παιδείας καὶ Θρησκευμάτων Ὑπηρεσία Στατιστικῆς τῆς ΕΣΥΕ. Ἡ Ὑπηρεσία αὕτη εἶναι ἀρμοδίᾳ διὰ τὴν συγκέντρωσιν, ἐπεξεργασίαν, πινακοποίησιν καὶ ἐμφάνισιν τῶν στατιστικῶν στοιχείων ἐκπαίδευσης. Ἀναλυτικὰ στοιχεῖα περὶ τῆς ἐκπαίδευσης δημοσιεύονται εἰς τὴν ἐτησίαν ἐκδόσιν τῆς ΕΣΥΕ «Στατιστικὴ τῆς Ἐκπαίδευσης». Τὰ στατιστικὰ στοιχεία ἐπὶ τῆς ἐκπαίδευσης, καλύπτουν ἅπαντα τὰ ἐντὸς τῶν ὁρίων τῆς Χώρας λειτουργοῦντα ἐκπαιδευτικὰ ἰδρύματα, δημόσια καὶ ἰδιωτικὰ. Τὰ ἰδρύματα ταῦτα εἶναι οἱ φορεῖς τοῦ ἐκπαιδευτικοῦ συστήματος τῆς Χώρας, τὸ ὅποιον, εἰς γενικὰς γραμμὰς, ἔχει ὡς ἀκολούθως :

α) Προσχολικὴ ἐκπαίδευσις (νηπιαγωγεῖα) : Εἰς τὰ νηπιαγωγεῖα ἐγγράφονται, προαιρετικῶς, νήπια συμπληροῦντα τὴν 1ην Ὀκτωβρίου τοῦ ἔτους ἐγγραφῆς τῶν ἡλικίαν 3 ἐτῶν καὶ 6 μηνῶν.

β) Πρωτοβάθμιος (δημοτικὴ) ἐκπαίδευσις : Ἡ ἐκπαίδευσις αὕτη, ὑποχρεωτικὴ κατὰ τὸ Σύνταγμα, παρέχεται εἰς τὰ δημοτικὰ σχολεῖα, εἰς τὰ ὁποῖα ἡ φοίτησις εἶναι ἐξαετής. Εἰς τὴν πρώτην τάξιν ἐγγράφονται μαθηταὶ συμπληροῦντες τὴν 1ην Ὀκτωβρίου τοῦ ἔτους ἐγγραφῆς τῶν ἡλικίαν 5 ἐτῶν καὶ 6 μηνῶν.

γ) Δευτεροβάθμιος (μέση) ἐκπαίδευσις : Ἡ ἐκπαίδευσις αὕτη διακρίνεται εἰς γενικὴν, τεχνικὴν, ἐπαγγελματικὴν καὶ ἐκκλησιαστικὴν.

1. Ἡ μέση γενικὴ ἐκπαίδευσις περιλαμβάνει τὰ γ υ μ ν α σ ι α καὶ τὰ λ υ κ ε ι α. Εἰς τὰ γυμνάσια ἐγγράφονται ἀπόφοιτοι τοῦ δημοτικοῦ σχολεῖου, ἄνευ εἰσιτηρίων ἐξετάσεων, ἡ φοίτησις εἶναι τριετής καὶ ἀπὸ τοῦ σχολικοῦ ἔτους 1980/1981 καθίσταται ὑποχρεωτικὴ.

Εἰς τὰ λύκεια ἐγγράφονται, κατόπιν εἰσιτηρίων ἐξετάσεων, ἀπόφοιτοι τριταξίου γυμνασίου γενικῆς ἐκπαίδευσης καὶ ἡ φοίτησις εἶναι τριετής, ἐκτὸς τῶν ἑσπερινῶν λύκειων εἰς τὰ ὁποῖα ἡ φοίτησις εἶναι τετραετής. Τὰ λύκεια διακρίνονται, ἀναλόγως τῶν προγραμμάτων τους, εἰς γενικῆς κατευθύνσεως, πρότυπα κλασσικὰ καὶ ναυτικῆς κατευθύνσεως.

2. Ἡ μέση τεχνικὴ καὶ ἐπαγγελματικὴ ἐκπαίδευσις περιλαμβάνει τὰ τεχνικὰ λύκεια, τὰ ἐπαγγελματικὰ λύκεια καὶ τὰς μέσας τεχνικὰς καὶ ἐπαγγελματικὰς σχολὰς.

Εἰς τὰ τεχνικὰ καὶ τὰ ἐπαγγελματικὰ λύκεια ἐγγράφονται, κατόπιν εἰσιτηρίων ἐξετάσεων, ἀπόφοιτοι τριταξίου γυμνασίου γενικῆς ἐκπαίδευσης ἢ οἱ ἔχοντες ἐνδεικτικὸν Γ' τάξεως ἐξατάξiou γυμνασίου, ὡς καὶ οἱ πτυχιούχοι κατωτέρων τεχνικῶν καὶ ἐπαγγελματικῶν σχολῶν. Ἡ φοίτησις διαρκεῖ 6 ἐξάμηνα καὶ προκειμένου περὶ ἑσπερινῶν τμημάτων διαρκεῖ 8 ἐξάμηνα. Τὰ λύκεια ταῦτα περιλαμβάνουν διάφορα τμήματα ειδεικτέσεως.

Εἰς τὰς μέσας τεχνικὰς καὶ ἐπαγγελματικὰς σχολὰς ἐγγράφονται, ἄνευ ἐξετάσεων, ἀπόφοιτοι τριταξίου γυμνασίου γενικῆς ἐκπαίδευσης ἢ οἱ ἔχοντες ἐνδεικτικὸν Γ' τάξεως ἐξατάξiou γυμνασίου. Ἡ φοίτησις διαρκεῖ ἀπὸ 1 ἕως 4 ἐξάμηνα καὶ προκειμένου περὶ ἑσπερινῶν τμημάτων, διαρκεῖ κατὰ ἓνα ἢ δύο ἐξάμηνα ἐπὶ πλέον. Αἱ σχολαὶ αὗται περιλαμβάνουν ἓνα ἢ περισσότερα τμήματα ειδεικτέσεως.

Ἐκτὸς τῶν ἀνωτέρω σχολῶν, λειτουργοῦν καὶ διάφοροι ἄλλαι ἐπαγγελματικαὶ σχολαὶ μονοετοῦς, διετοῦς ἢ τριετοῦς φοιτήσεως. Αἱ σχολαὶ αὗται διακρίνονται εἰς γεωργικὰς, ἐμπορικὰς, οἰκιακῆς οἰκονομίας, παροχῆς ὑπηρεσιῶν, ἐμπορικοῦ ναυτικοῦ καὶ καλλιτεχνικὰς.

This chapter includes data derived from the population census of March 14, 1971 (tables 1-3) and referring to the educational level of the population aged 10 years and over (see «Résultats du Recensement de la population et des habitations effectué le 14 mars 1971 (Résultats de l'évaluation du sondage au 25% des questionnaires du recensement). Caractéristiques démographiques et sociales de la population», Athènes 1975, vol. II (tables 4-5). It also includes data on the number of schools, the teaching personnel and the pupils and students (tables 4-14) derived from the annual surveys specially conducted for the purpose by the Statistical Service of the Ministry of National Education and Religion. Analytical data on education are published in the annual issue of the N S S G (Statistics of Education). Education data cover all the educational institutions, both public and private, operating within the country. Such institutions are agents of the country's educational system, which has as follows :

a) *Pre-school education* : This is accomplished in the nursery schools where infants aged 3 years and 6 months on the first of October can be enrolled.

b) *First level (primary) education* : Such education, being compulsory by law, is accomplished in the primary schools which are of a 6-year attendance. In the first grade of these schools children being at least 5 years and 6 months old on the first of October can be enrolled.

c) *Second level (secondary) education* : This is distinguished in general, technical, vocational and ecclesiastic.

1. Secondary general education comprises high-schools and lycea. Children having graduated successfully primary schools can enrol in high-schools without examination. Attendance lasts for three years and, starting with 1980/1981, it is compulsory.

Graduates of three-grade high school can enrol in lyceum after entrance examination. Attendance lasts for three years, except for the case of the evening lycea in which it lasts for four years. According to their programmes, lycea are distinguished into lycea of general orientation, model classical lycea and lycea of nautical orientation.

2. Secondary technical and vocational education includes technical lycea, vocational lycea and secondary technical and vocational schools.

Technical and vocational lycea : Students who have graduated the three-grade high school of general education, or possess a certificate of the third grade of a six-grade high school, or even a certificate of a lower technical or vocational school, can enrol in the technical or vocational lyceum after they have passed successful examinations. Here, attendance lasts for 6 semesters while, in the case of evening courses, it lasts for 8 semesters. These lycea include several specialization courses.

Secondary technical and vocational schools : Students who have graduated the three-grade high school of general education, or possess a certificate of the third grade of a six-grade high school can enrol here without examinations. Attendance lasts for 1-4 semesters while, in the case of evening courses, it lasts for one or two semesters more. These schools include one or more specialization courses.

Apart from the above schools, there are also other vocational schools of one, two or three-year attendance. These schools are distinguished into agricultural, commercial, home economics, personal services, mercantile marine and art schools.

3. Η μέση εκκλησιαστική εκπαίδευσις περιλαμβάνει τὰ μέσα εκκλησιαστικά φροντιστήρια, τὰ εκκλησιαστικά γυμνάσια καὶ τὰ εκκλησιαστικά λύκεια. Εἰς αὐτὰ τὰ σχολεῖα ἐγγράφονται, κατόπιν εἰδικῶν εἰσιτηρίων ἐξετάσεων. Εἰς μὲν τὰ φροντιστήρια καὶ τὰ γυμνάσια ἐγγράφονται ἀπόφοιτοι δημοτικῶν σχολείων καὶ ἡ φοίτησις εἶναι τριετής, εἰς δὲ τὰ λύκεια ἀπόφοιτοι μέσων εκκλησιαστικῶν φροντιστηρίων, εκκλησιαστικῶν γυμνασίων καὶ τριταξίου γυμνασίου μέσης γενικῆς ἐκπαίδευσως ἢ οἱ ἔχοντες ἐνδεικτικὸν Γ' τάξεως ἐξατάξιου γυμνασίου καὶ ἡ φοίτησις εἶναι τετραετής.

δ) Τριτοβάθμιον ἐκπαίδευσις : Εἰς τὴν τριτοβάθμιον ἐκπαίδευσιν ὑπάγονται ἡ ἀνωτέρα καὶ ἡ ἀνωτάτη ἐκπαίδευσις. Διὰ τὴν εἰσαγωγὴν εἰς τὰ ἐκπαιδευτικὰ ἰδρύματα τῆς βαθμίδος ταύτης ἀπαιτεῖται ἀπολυτήριον λύκειου ἢ ἰσότιμος τίτλος σχολείου τῆς δευτεροβαθμίου ἐκπαίδευσως.

Εἰς τὴν ἀνωτέραν ἐκπαίδευσιν ὑπάγονται εἰδικώτερον ἢ ἐκπαίδευσις διδακτικῶν προσωπικῶν τῆς γενικῆς ἐκπαίδευσως (Ἐθνικὴ Ἀκαδημία Σωματικῆς Ἀγωγῆς, Σχολαὶ Οἰκιακῆς Οἰκονομίας, Παιδαγωγικαὶ Ἀκαδημαίαι, Σχολαὶ Νηπιαγωγῶν), ἡ ἀνωτέρα τεχνικὴ καὶ ἐπαγγελματικὴ ἐκπαίδευσις (KATEE, AΣETEM κλπ.) καὶ ἡ ἀνωτέρα εκκλησιαστικὴ ἐκπαίδευσις. Ὁ χορηγούμενος παρὰ τῶν σχολῶν αὐτῶν τίτλος δὲν ἐξομοιοῦται πρὸς τὸ πανεπιστημιῶν πτυχίον.

Φορεῖς τῆς ἀνωτάτης ἐκπαίδευσως εἶναι τὰ ἀνώτατα ἐκπαιδευτικὰ ἰδρύματα, ἧτοι τὰ πανεπιστήμια καὶ τὰ λοιπὰ ἰδρύματα πανεπιστημιῶν ἐπιπέδου, ἅπαντα δὲ ταῦτα ἀποτελοῦν ΝΠΔΔ πλήρως αὐτοδιοικούμενα.

Ἡ διάρκεια τῆς φοιτήσεως εἰς τὰ ἰδρύματα τῆς τριτοβαθμίου ἐκπαίδευσως κυμαίνεται, εἰς μὲν τὰ ἰδρύματα τῆς ἀνωτάτης ἐκπαίδευσως ἀπὸ 4 ἕως 6 ἔτη, εἰς δὲ τὰ ἰδρύματα τῆς ἀνωτέρας ἐκπαίδευσως ἀπὸ 2 ἕως 3 ἔτη.

ε) Τεχνικὴ - Ἐπαγγελματικὴ καὶ Ἐκκλησιαστικὴ ἐκπαίδευσις : Περιλαμβάνει τὰς σχολὰς εἰς τὰς ὁποίας οἱ μαθηταὶ ἐξειδικεύονται εἰς μίαν τέχνην ἢ ἐν ἐπάγγελμα, εἰς αὐτὰς δὲ ἐγγράφονται κατόπιν ἢ ἀνεξέταστων ἀναλόγως τοῦ ὀργανισμοῦ ἐκάστης—οἱ ἔχοντες ἀπολυτήριον δημοτικῶν σχολείων, ἀποδεικτικὸν γυμνασιακῆς τινος τάξεως ἢ ἀπολυτήριον γυμνασίου, καὶ ἡ φοίτησις κυμαίνεται ἀπὸ 1 - 6 ἔτη.

Ἡ ἐκπαίδευσις αὕτη διακρίνεται εἰς Ἀνωτέραν, Μέσην καὶ Κατωτέραν, ἀναλόγως τοῦ ἀπαιτουμένου τίτλου σπουδῶν διὰ τὴν ἐγγραφὴν εἰς τὰς ἀντιστοίχους σχολὰς. Ἀπὸ ἀπόψεως τῆς παρεχομένης ἐξειδικεύσεως αἱ σχολαὶ διακρίνονται εἰς τεχνικὰς, γεωργικὰς, ἐμπορικὰς, οἰκιακῆς οἰκονομίας, ἐμποροπλοιαρχῶν, παροχῆς ὑπηρεσιῶν, εκκλησιαστικὰς καὶ καλλιτεχνικὰς.

ΔΗΜΟΣΙΑ ΚΑΙ ΙΔΙΩΤΙΚΗ ΕΚΠΑΙΔΕΥΣΙΣ

Δημοσία : εἶναι ἡ ἐκπαίδευσις ὅταν παρέχεται εἰς σχολεῖα ἀνήκοντα εἰς τὸ Κράτος ἢ εἰς Νομικὰ Πρόσωπα Δημοσίου Δικαίου, Ἰδιωτικῆ δὲ, ὅταν παρέχεται εἰς σχολεῖα ἀνήκοντα εἰς Ἰδιώτας ἢ Νομικὰ Πρόσωπα Ἰδιωτικοῦ Δικαίου.

Ἡ παιδεία τελεῖ ὑπὸ τὴν ἀνωτάτην ἐποπτεῖαν τοῦ Κράτους. Εἰς τὰ δημόσια σχολεῖα παρέχεται δωρεάν. Ἡ Δημοτικὴ ἐκπαίδευσις εἶναι ὑποχρεωτικὴ δι' ὅλοκληρον τὸν πληθυσμὸν.

ΣΤΑΤΙΣΤΙΚΑΙ ΕΠΙ ΤΗΣ ΕΚΠΑΙΔΕΥΣΕΩΣ

Ἀρμοδιὰ διὰ τὴν συγκέντρωσιν, ἐπεξεργασίαν, κατάρτισιν στατιστικῶν πινάκων καὶ ἐμφάνισιν στατιστικῶν στοιχείων ἐπὶ τῆς Ἐκπαίδευσως, εἶναι ἡ ΕΣΥΕ, διὰ τῆς εἰς τὸ Ἰπουργεῖον Ἐθνικῆς Παιδείας καὶ Θρησκευμάτων Ὑπηρεσίας Στατιστικῆς, ἡ ὁποία διενεργεῖ εἰδικὰς ἐτήσιαις ἐρεῦνας εἰς ὅλας τὰς βαθμίδας τῆς ἐκπαίδευσως, δι' ἐρωτηματολογίων, τὰ ὁποῖα ἀποστέλλει εἰς τὰ σχολεῖα, ἐπιθεωρήσεις κλπ. Τὰ ἀναλυτικὰ στοιχεῖα δημοσιεύονται εἰς εἰδικὸν ἐτήσιον τεῦχος ὑπὸ τὸν τίτλον «Στατιστικὴ τῆς Ἐκπαίδευσως».

3. Secondary ecclesiastic education : It includes secondary ecclesiastic schools, ecclesiastic high schools and ecclesiastic lycea. In these schools enrolment is made after special entrance examinations. For schools and high schools, where attendance lasts for three years, enrolment requires certificate of primary schools, for lycea certificate of secondary ecclesiastic schools, of ecclesiastic high schools or three-grade high schools of secondary general education, of certificate of the third grade of the six-grade high school. Attendance in the latter lasts for four years.

Three-level education : It includes intermediate (pre-university) and higher education. Entrance in the educational institutes of this level requires certificate of lyceum or of an equivalent second-level educational institute. More specifically higher education includes the training of the teaching personnel of general education (National Academy of Gymnastics, Economics Schools, the Teachers' Training Colleges, Schools of Kindergarten Teachers), the higher technical and vocational education (KATEE, AΣETEM, etc.) and the higher ecclesiastic education.

The titles awarded by the above schools are not equivalent to the University titles.

Higher education is accomplished in the higher educational institutions, that is the Universities and the other university level institutions, which are Legal Entities of Public Law.

Duration of attendance ranges between 4 - 6 years in the higher education institutions and 2 - 3 years in the intermediate education institutions.

e) Technical - Vocational and Ecclesiastic education : This type of education includes schools providing with vocational specialization of some kind. In the schools concerned pupils may enter with or without examinations—according to the regulations of the school—provided they have previously finished a primary or six-grade high school, or they have just graduated some grade of high school. Attendance ranges between one and six years.

The above education is classified into «higher», «secondary» and «lower», according to the certificate required for the enrolment in such schools. As far as technical and professional specialization is concerned, they are distinguished into Technical, Agricultural, Commercial, Home Economics, Merchant Marine Officers, Personal and Social Services, Ecclesiastic and Art Schools.

PUBLIC AND PRIVATE EDUCATION

Public education : The education accomplished in schools belonging to the State or to Legal Entities of Public Law, while private education the one accomplished in schools belonging to private persons or to Legal Entities of private Law.

Being under the auspices of the State, education is provided free of charge in public schools. Elementary education is compulsory for all nationals.

EDUCATION STATISTICS

The competent service to compile, process and publish education statistics and to prepare the related tables is the NSSG (through its Statistical Service by the Ministry of National Education and Religion), which conducts special annual surveys in all the education grades through questionnaires dispatched to schools etc. for this purpose. The analytical data appear in special annual issue under the title «Education Statistics».

VI: 1. Πραγματικός πληθυσμός ηλικίας 10 ετών και άνω κατά επίπεδον εκπαίδευσης, φύλον, ομάδας ηλικιών και περιοχάς
De facto population aged 10 years and over by educational level, sex, age groups and areas

Δειγματοληπτική επεξεργασία 25% των δελτίων της 'Απογραφής Πληθυσμού 1971 — 25% sample elaboration of the 1971 Population Census questionnaires

'Ομάδες ηλικιών — Age groups	Σύνολον Total	'Απόφοιτοι άνω- τάτων σχολών Graduated higher education	'Απόφοιτοι μέσης εκπαίδευσης Completed secondary education	'Απόφοιτοι δημοτικού Completed primary education	Δέν άπεφοίτησαν τοῦ δημοτικού Have not finished pri- mary school	Μή δηλώσαντες επίπεδον εκπαι- δευσεως Have not declared edu- cational level	'Αγράμματα (1) Illiterate (1)
ΣΥΝΟΛΟΝ ΕΛΛΑΔΟΣ — GREECE, TOTAL. ΑΜΦΟΤΕΡΩΝ ΤΩΝ ΦΥΛΩΝ — BOTH SEXES							
Σύνολον—Total	7.269.200	210.104	800.920	3.594.648	2.382.884	280.644	1.015.180
10-14 ετών—years	724.732	—	—	401.712	307.652	15.368	7.336
15-19 » »	666.096	376	80.532	536.940	40.704	7.544	12.208
20-24 » »	636.176	14.900	175.564	393.768	46.664	5.280	14.008
25-29 » »	504.440	27.748	100.980	304.376	65.300	6.036	18.828
30-44 » »	1.916.876	85.192	250.628	899.276	631.636	50.144	190.860
45-64 » »	1.863.764	61.992	149.348	792.152	764.520	95.752	378.024
65 ετών και άνω—years and over	957.116	19.896	43.868	266.424	526.408	100.520	393.916
ΑΡΡΕΝΕΣ — MALES							
Σύνολον—Total	3.515.740	149.884	429.316	1.943.808	928.392	64.340	216.940
10-14 ετών—years	371.448	—	—	201.640	161.844	7.964	3.444
15-19 » »	338.544	160	38.480	277.056	19.096	3.752	5.752
20-24 » »	328.808	7.616	92.984	206.744	19.236	2.228	5.820
25-29 » »	245.176	16.536	51.212	153.852	21.620	1.956	5.772
30-44 » »	919.068	61.748	133.664	477.108	234.272	12.276	46.836
45-64 » »	894.040	47.640	84.804	455.588	286.888	19.120	76.412
65 ετών και άνω—years and over	418.656	16.184	28.172	171.820	185.436	17.044	72.904
ΘΗΛΕΙΣ — FEMALES							
Σύνολον—Total	3.753.460	60.220	371.604	1.650.840	1.454.492	216.304	798.240
10-14 ετών—years	353.284	—	—	200.072	145.808	7.404	3.892
15-19 » »	327.552	216	42.052	259.884	21.608	3.792	6.456
20-24 » »	307.368	7.284	82.580	187.024	27.428	3.052	8.188
25-29 » »	259.264	11.212	49.768	150.524	43.680	4.080	13.056
30-44 » »	997.808	23.444	116.964	422.168	397.364	37.868	144.024
45-64 » »	969.724	14.352	64.544	336.564	477.632	76.632	301.612
65 ετών και άνω—years and over	538.460	3.712	15.696	94.604	340.972	83.476	321.012
ΑΣΤΙΚΑΙ ΠΕΡΙΟΧΑΙ — URBAN AREAS ΑΜΦΟΤΕΡΩΝ ΤΩΝ ΦΥΛΩΝ — BOTH SEXES							
Σύνολον—Total	3.925.664	172.828	700.404	1.986.128	970.292	96.012	351.648
10-14 ετών—years	341.492	—	—	206.248	127.980	7.264	2.952
15-19 » »	377.888	300	68.244	287.560	17.940	3.844	4.884
20-24 » »	403.956	9.720	151.236	218.528	21.976	2.496	5.760
25-29 » »	307.212	20.352	87.640	169.156	27.508	2.556	6.916
30-44 » »	1.074.916	68.480	216.820	511.996	261.304	16.316	66.792
45-64 » »	981.684	56.080	136.208	444.204	313.644	31.548	132.440
65 ετών και άνω—years and over	438.516	17.896	40.256	148.436	199.940	31.988	131.904
ΑΡΡΕΝΕΣ — MALES							
Σύνολον—Total	1.899.460	124.672	364.528	1.027.568	358.456	24.236	79.020
10-14 ετών—years	175.032	—	—	104.880	66.348	3.804	1.420
15-19 » »	197.944	116	32.748	154.692	8.500	1.888	2.228
20-24 » »	212.032	5.164	77.880	118.680	9.188	1.120	2.512
25-29 » »	151.484	12.248	43.308	85.720	9.288	920	2.320
30-44 » »	513.644	49.736	110.684	255.604	93.212	4.408	18.212
45-64 » »	461.592	42.860	74.656	227.004	110.044	7.028	29.264
65 ετών και άνω—years and over	187.732	14.548	25.252	80.988	61.876	5.068	23.064
ΘΗΛΕΙΣ — FEMALES							
Σύνολον—Total	2.026.204	48.156	335.876	958.560	611.836	71.776	272.628
10-14 ετών—years	166.460	—	—	101.368	61.632	3.460	1.532
15-19 » »	179.944	184	35.496	132.868	9.440	1.956	2.656
20-24 » »	191.924	4.556	73.356	99.848	12.788	1.376	3.248
25-29 » »	155.728	8.104	44.332	83.436	18.220	1.636	4.596
30-44 » »	561.272	18.744	106.136	256.392	168.092	11.908	48.580
45-64 » »	520.092	13.220	61.552	217.200	203.600	24.520	103.176
65 ετών και άνω—years and over	250.784	3.348	15.004	67.448	138.064	26.920	108.840

Πίναξ — Table VI: 1. Συνέχεια — Continued

'Ομάδες ηλικιών—Age groups	Σύνολον Total	'Απόφοιτοι άνω- τάτων σχολών - Graduated higher education	'Απόφοιτοι μέσης έκπαιδύσεως Completed secondary education	'Απόφοιτοι δημοτικού Completed primary education	Δέν άποφοίτησαν του δημοτικού Have not finished pri- mary school	Μη δηλώσαντες έπίπεδον έκπαι- δύσεως Have not declared edu- cational level	'Αγράμματοι (1) Illiterate (1)
ΗΜΙΑΣΤΙΚΑΙ ΠΕΡΙΟΧΑΙ — SEMI-URBAN AREAS							
ΑΜΦΟΤΕΡΩΝ ΤΩΝ ΦΥΛΩΝ — BOTH SEXES							
Σύνολον—Total	835.776	15.664	47.400	427.692	308.556	36.464	129.508
10-14 έτων—years	94.288	—	—	53.972	38.168	2.148	1.412
15-19 » »	77.480	40	4.520	65.912	5.812	1.196	2.116
20-24 » »	71.152	1.608	10.696	51.284	6.768	796	2.320
25-29 » »	54.768	2.464	6.584	36.148	8.888	684	2.280
30-44 » »	220.780	7.400	17.328	104.412	84.984	6.656	25.088
45-64 » »	205.404	3.204	6.620	87.092	96.436	12.052	46.236
65 έτων και άνω—years and over	111.904	948	1.652	28.872	67.500	12.932	50.056
ΑΡΡΕΝΕΣ — MALES							
Σύνολον—Total	413.552	10.608	28.464	238.248	126.508	9.724	31.084
10-14 έτων—years	48.080	—	—	26.788	20.244	1.048	648
15-19 » »	39.080	24	1.912	33.624	2.904	616	1.092
20-24 » »	40.044	748	6.172	29.528	3.184	412	1.188
25-29 » »	26.316	1.352	3.492	17.992	3.188	292	752
30-44 » »	108.392	5.132	10.768	56.956	33.560	1.976	6.864
45-64 » »	102.208	2.592	4.868	53.360	38.464	2.924	10.504
65 έτων και άνω—years and over	49.432	760	1.252	20.000	24.964	2.456	10.036
ΘΗΛΕΙΣ — FEMALES							
Σύνολον—Total	422.224	5.056	18.936	189.444	182.048	26.740	98.424
10-14 έτων—years	46.208	—	—	27.184	17.924	1.100	764
15-19 » »	38.400	16	2.608	32.288	2.908	580	1.024
20-24 » »	31.108	860	4.524	21.756	3.584	384	1.132
25-29 » »	28.452	1.112	3.092	18.156	5.700	392	1.528
30-44 » »	112.388	2.268	6.560	47.456	51.424	4.680	18.224
45-64 » »	103.196	612	1.752	33.732	57.972	9.128	35.732
65 έτων και άνω—years and over	62.472	188	400	8.872	42.536	10.476	40.020
ΑΓΡΟΤΙΚΑΙ ΠΕΡΙΟΧΑΙ — RURAL AREAS							
ΑΜΦΟΤΕΡΩΝ ΤΩΝ ΦΥΛΩΝ — BOTH SEXES							
Σύνολον—Total	2.507.760	21.612	53.116	1.180.828	1.104.036	148.168	534.024
10-14 έτων—years	288.952	—	—	141.492	141.504	5.956	2.972
15-19 » »	210.728	36	7.768	183.468	16.952	2.504	5.208
20-24 » »	161.068	3.572	13.632	123.956	17.920	1.988	5.928
25-29 » »	142.460	4.932	6.756	99.072	28.904	2.796	9.632
30-44 » »	621.180	9.312	16.480	282.868	285.348	27.172	98.980
45-64 » »	676.676	2.708	6.520	260.856	354.440	52.152	199.348
65 έτων και άνω—years and over	406.696	1.052	1.960	89.116	258.968	55.600	211.956
ΑΡΡΕΝΕΣ — MALES							
Σύνολον—Total	1.202.728	14.604	36.324	677.992	443.428	30.380	106.836
10-14 έτων—years	148.336	—	—	69.972	75.252	3.112	1.376
15-19 » »	101.520	20	3.820	88.740	7.692	1.248	2.432
20-24 » »	76.732	1.704	8.932	58.536	6.864	696	2.120
25-29 » »	67.376	2.936	4.412	50.140	9.144	744	2.700
30-44 » »	297.032	6.880	12.212	164.548	107.500	5.892	21.760
45-64 » »	330.240	2.188	5.280	175.224	138.380	9.168	36.644
65 έτων και άνω—years and over	181.492	876	1.668	70.832	98.596	9.520	39.804
ΘΗΛΕΙΣ — FEMALES							
Σύνολον—Total	1.305.032	7.008	16.792	502.836	660.608	117.788	427.188
10-14 έτων—years	140.616	—	—	71.520	66.252	2.844	1.596
15-19 » »	109.208	16	3.948	94.728	9.260	1.256	2.776
20-24 » »	84.336	1.868	4.700	65.420	11.056	1.292	3.808
25-29 » »	75.084	1.996	2.344	48.932	19.760	2.052	6.932
30-44 » »	324.148	2.432	4.268	118.320	177.848	21.280	77.220
45-64 » »	346.436	520	1.240	85.632	216.060	42.984	162.704
65 έτων και άνω—years and over	225.204	176	292	18.284	160.372	46.080	172.152

(1) Η κατηγορία των άγραμμάτων προκύπτει έξ έρωτήματος άνεξαρτήτου του τεθέντος περί επίπεδου έκπαιδύσεως. Είς τό τελευταίον τουτο, οι άγράμματοι περιλαμβάνονται έν μέρει εις τούς μη άποφοιτήσαντας του δημοτικού σχολείου και έν μέρει εις τούς μη δηλώσαντας.

(1) The category of illiterate population has resulted from a question irrespective of the one asked on the level of education: in the latter «illiterate» are included partly in the category «Have not finished primary school» and partly in the category «Have not declared educational level».

VI: 2. Πληθυσμός ηλικίας 10 ετών και άνω, κατά γεωγραφικών διαμέρισμα και επίπεδον εκπαίδευσης
Population aged 10 years and over by geographic region and educational level

Δειγματοληπτική έπεξεργασία 25 % τών δελτίων της 'Απογραφής Πληθυσμού 1971 — 25 % sample elaboration of the 1971 Population Census questionnaires

Έπίπεδον εκπαίδευσης Educational level	Περιφέρεια Πρωτευούσης Greater Athens	Λοιπή Στε- ρεά Έλλάς και Εύβοια Rest of Cen- tral Greece and Euboea	Πελοπόν- νησος Pelopon- nesos	Ίόνιοι Νήσοι Ionian Islands	Ήπειρος Epirus	Θεσσαλία Thessaly	Μακεδονία Macedonia	Θράκη Thrace	Νήσοι Αιγαίου Aegean Islands	Κρήτη Crete
APPENES — MALES										
Σύνολον—Total	1.028.044	399.452	402.508	71.392	117.652	258.896	762.388	130.024	165.944	179.440
Απόφοιτοι ανωτάτων σχολών— Graduated higher education	82.236	8.428	10.476	1.492	3.500	6.548	24.672	3.136	4.340	5.056
Απόφοιτοι μέσης εκπαίδευσης —Completed secondary ed- ucation	231.440	28.628	31.224	4.044	6.920	16.528	77.584	6.512	12.332	14.104
Απόφοιτοι δημοτικού σχολείου —Completed primary edu- cation	536.972	233.872	247.204	41.200	70.248	144.824	413.412	58.848	87.284	109.944
Δέν απεφοίτησαν του δημοτι- κού σχολείου—Have not fin- ished primary school	165.676	118.744	104.148	22.684	34.272	84.764	237.636	56.624	56.556	47.288
Μή δηλώσαντες επίπεδον εκ- παιδευσης—Have not de- clared educational level	11.720	9.780	9.456	1.972	2.712	6.232	9.084	4.904	5.432	3.048
Αγράμματοι(1): (μή γνωρίζον- τες γραφήν και ανάγνωσιν)— Illiterate(1) (do not know reading or writing)	34.540	28.144	21.960	6.348	6.596	17.584	50.084	23.188	17.280	11.216
ΘΗΛΕΙΣ — FEMALES										
Σύνολον—Total	1.132.984	409.788	411.496	82.948	135.132	282.428	785.908	135.332	183.128	194.316
Απόφοιτοι ανωτάτων σχολών— Graduated higher education	30.112	3.324	4.592	848	1.500	2.704	11.972	1.060	1.768	2.340
Απόφοιτοι μέσης εκπαίδευσης —Completed secondary edu- cation	232.252	15.632	19.744	3.364	5.056	11.492	60.416	4.264	9.056	10.328
Απόφοιτοι δημοτικού σχολείου —Completed primary edu- cation	535.928	170.596	180.764	31.716	54.828	113.944	342.504	45.100	83.284	92.176
Δέν απεφοίτησαν του δημοτι- κού σχολείου—Have not fin- ished primary school	299.364	182.976	166.748	40.520	58.904	128.176	344.512	74.428	79.712	79.152
Μή δηλώσαντες επίπεδον εκ- παιδευσης—Have not de- clared educational level	35.328	37.260	39.648	6.500	14.844	26.112	26.504	10.480	9.308	10.320
Αγράμματοι(1): (μή γνωρίζον- τες γραφήν και ανάγνωσιν)— Illiterate(1) (do not know reading or writing)	124.516	118.352	106.740	28.052	41.344	83.756	162.396	49.260	39.284	44.540

(1) Η κατηγορία τών αγράμματων προκύπτει εξ έρωτήματος ανεξαρτήτου του τεθέντος περί επιπέδου εκπαίδευσης. Είς τό τελευταίον τούτο οί αγράμματοι περιλαμβάνονται έν μέρει εις τούς μή αποφοιτήσαντας του δημοτικού σχολείου και έν μέρει εις τούς μή δηλώσαντας.

(1) The category of illiterate population has resulted from a question irrespective of the one asked on the level of education; in the latter «illiterate» are included partly in the category «Have not finished primary school» and partly in the category «Have not declared educational level».



VI: 3. 'Απόφοιτοι άνωτάτων σχολών κατά είδος πτυχίου και φύλον.
Σύνολον 'Ελλάδος και Περιφέρεια Πρωτευούσης

Higher education graduates by sex and type of certificate or diploma.
Total Greece and Greater Athens

Δειγματοληπτική έπεξεργασία 25 % των δελτίων τής 'Απογραφής Πληθυσμού 1971 — 25 % sample elaboration of the 1971 Population Census questionnaires

Σχολαί και είδος πτυχίου	Σύνολον 'Ελλάδος Greece, total	Περιφέρεια Πρωτευούσης Greater Athens		Schools and certificate or diploma
		'Απόλυτοι άριθμοί Absolute figures	'Αναλογία %	
'Αμφοτέρων τών φύλων ...	209.068	112.112	53,62	Both sexes
Πανεπιστημιακαί Σχολαί και ισότιμοι Σχολαί άλλοδαπής	91.696	52.000	56,71	University and equivalent schools abroad
Θεολογική	2.648	976	36,86	Theology
Φιλοσοφική	15.724	7.936	50,47	Faculty of Philosophy
Φυσικομαθηματική	14.480	8.048	55,58	Mathematics and Natural Sciences
Γεωπονοδασολογική	3.240	784	24,20	Agriculture and Forestry
Νομική	29.916	19.788	66,15	Law
'Ιατρική	20.908	11.536	55,18	Medicine
Κτηνιατρική	1.012	244	24,11	Veterinary
Πανεπιστημιακαί Σχολαί ά.ά.π. ...	88	48	54,55	University schools n.o.s.
Λοιπαί Πανεπιστημιακαί Σχολαί ...	3.680	2.640	71,74	Other University schools
Πολυτεχνικαί Σχολαί και ισότιμοι Σχολαί άλλοδαπής	17.000	11.644	68,49	Polytechnical and equivalent schools abroad
Πολιτικών μηχανικών	6.708	4.392	65,47	Civil Engineering
Μηχανολόγων - ηλεκτρολόγων ...	4.640	3.280	70,69	Mechanical and Electrical Engineering
'Αρχιτεκτόνων	2.188	1.548	70,75	Architectural Engineering
'Αγρονόμων - Τοπογράφων μηχανικών	912	480	52,63	Rural Surveying and Topographical Engineering
Χημικών - Μηχανικών	1.508	1.132	75,07	Chemical Engineering
Πολυτεχνικαί Σχολαί ά.ά.π.	112	96	85,71	Polytechnical schools n.o.s.
Λοιπαί Πολυτεχνικαί Σχολαί ...	932	716	76,82	Other Polytechnical schools
Αύτοτελείς 'Ανώταται Σχολαί	100.372	48.468	48,29	Independent Higher Schools
'Ανωτάτη Σχολή Οικονομικών και 'Εμπορικών 'Επιστημών	15.420	12.480	80,93	Graduate School of Economic and Commercial Sciences
Πάντειος 'Ανωτάτη Σχολή Πολιτικών 'Επιστημών	9.920	7.120	71,77	Pantios Graduate School of Political Sciences
'Ανωτάτη Γεωπονική Σχολή	2.056	740	35,99	Athens Graduate Agricultural School
'Ανωτάτη Βιομηχανική Σχολή Πειραιώς	3.820	2.740	71,73	Piraeus Graduate School of Industrial Studies
'Ανωτάτη Σχολή Βιομηχανικών Σπουδών Θεσσαλονίκης	736	76	10,33	Salonika Graduate School of Industrial Studies
'Ανωτάτη Σχολή Καλών Τεχνών	716	644	89,94	Schools of Fine Arts
Παιδαγωγικαί 'Ακαδημιαί	44.804	13.232	29,53	Teachers Colleges
'Εθνική 'Ακαδημία Σωματικής 'Αγωγής	1.824	888	48,68	National College of Gymnastics
Στρατιωτική Σχολή Ευελπίδων ...	7.576	4.072	53,47	School of Army Cadets
Στρατιωτική Σχολή Δοκίμων ...	892	764	78,28	School of Navy Cadets
Στρατιωτική Σχολή 'Ικάρων ...	1.252	776	61,98	School of Aviation Cadets
Στρατιωτική Σχολή Μηχανικών 'Αεροπορίας	316	216	68,35	Military School of Aircraft Engineers
Σχολή 'Αξιωματικών Χωροφυλακής	1.196	504	42,00	School of Gendarmery Officers
'Αστυνομική Σχολή 'Υπαστυνόμων	412	348	82,08	School of Police Lieutenants
Αύτοτελείς 'Ανώτατ. Σχολαί ά.ά.π.	124	92	74,19	Independent Higher Schools n.o.s.
Λοιπαί 'Ανώταται Σχολαί	9.308	3.776	41,19	Other Higher Schools

Πίναξ — Table VI: 3. Συνέχεια — Continued

Σχολαί και είδος πτυχίου	Σύνολον Ἑλλάδος Greece, total	Περιφέρεια Πρωτεύουσας Greater Athens		Schools and certificate or diploma
		Ἀπόλυτοι ἀριθμοὶ Absolute figures	Ἀναλογία %	
Ἄρρενες	148.984	82.048	55,07	Males
Πανεπιστημιακαὶ Σχολαὶ καὶ ἰσότιμοι Σχολαὶ ἀλλοδαπῆς	68.000	38.104	56,04	University and equivalent schools abroad
Θεολογικὴ	2.248	844	37,54	Theology
Φιλοσοφικὴ	5.844	2.728	46,68	Faculty of Philosophy
Φυσικομαθηματικὴ	11.264	6.148	54,58	Mathematics and Natural Sciences
Γεωπονοδασολογικὴ	3.000	736	24,53	Agriculture and Forestry
Νομικὴ	25.856	17.060	65,98	Law
Ἰατρικὴ	16.192	8.524	52,64	Medicine
Κτηνιατρικὴ	980	236	24,08	Veterinary
Πανεπιστημιακαὶ Σχολαὶ ἄ.ἄ.π. .	48	28	58,33	University schools n.o.s.
Λοιπαὶ Πανεπιστημιακαὶ Σχολαὶ .	2.568	1.800	70,09	Other University schools
Πολυτεχνικαὶ Σχολαὶ καὶ ἰσότιμοι Σχολαὶ ἀλλοδαπῆς	15.776	10.784	68,36	Polytechnical and equivalent schools abroad
Πολιτικῶν μηχανικῶν	6.484	4.236	65,33	Civil Engineering
Μηχανολόγων - ἠλεκτρολόγων ...	4.596	3.248	70,67	Mechanical and Electrical Engineering
Ἀρχιτεκτόνων	1.444	1.036	71,75	Architectural Engineering
Ἀγρονόμων - Τοπογράφων μηχανικῶν	840	444	52,86	Rural Surveying and Topographical Engineering
Χημικῶν - Μηχανικῶν	1.460	1.088	74,52	Chemical Engineering
Πολυτεχνικαὶ Σχολαὶ ἄ.ἄ.π.	100	84	84,00	Polytechnical schools n.o.s.
Λοιπαὶ Πολυτεχνικαὶ Σχολαὶ ...	852	648	76,06	Other Polytechnical schools
Ἀὐτοτελεῖς Ἀνώταται Σχολαὶ	65.208	33.160	50,85	Independent Higher Schools
Ἀνωτάτη Σχολὴ Οἰκονομικῶν καὶ Ἐμπορικῶν Ἐπιστημῶν	13.396	10.764	80,35	Graduate School of Economic and Commercial Sciences
Πάντειος Ἀνωτάτη Σχολὴ Πολιτικῶν Ἐπιστημῶν	8.004	5.616	70,16	Panteios Graduate School of Political Sciences
Ἀνωτάτη Γεωπονικὴ Σχολὴ	1.868	652	34,90	Athens Graduate Agricultural School
Ἀνωτάτη Βιομηχανικὴ Σχολὴ Πειραιῶς	3.124	2.168	69,40	Piraeus Graduate School of Industrial Studies
Ἀνωτάτη Σχολὴ Βιομηχανικῶν Σπουδῶν Θεσσαλονίκης	604	68	11,26	Salonika Graduate School of Industrial Studies
Ἀνωτάτη Σχολὴ Καλῶν Τεχνῶν	444	396	89,19	Schools of Fine Arts
Παιδαγωγικαὶ Ἀκαδημία	20.880	4.484	21,48	Teachers Colleges
Ἐθνικὴ Ἀκαδημία Σωματικῆς Ἀγωγῆς	1.012	464	45,85	National College of Gymnastics
Στρατιωτικὴ Σχολὴ Ἐδελπίδων ...	7.576	4.052	53,48	School of Army Cadets
Στρατιωτικὴ Σχολὴ Δοκίμων ...	892	724	81,17	School of Navy Cadets
Στρατιωτικὴ Σχολὴ Ἰκάρων ...	1.252	776	61,98	School of Aviation Cadets
Στρατιωτικὴ Σχολὴ Μηχανικῶν Ἀεροπορίας	316	216	68,35	Military School of Aircraft Engineers
Σχολὴ Ἀξιωματικῶν Χωροφυλακῆς	1.196	504	42,14	School of Gendarmery Officers
Ἀστυνομικὴ Σχολὴ Ὑπαστυνόμων	412	344	83,50	School of Police Lieutenants
Ἀὐτοτελεῖς Ἀνώτατ. Σχολαὶ ἄ.ἄ.π.	80	60	75,00	Independent Higher Schools n.o.s.
Λοιπαὶ Ἀνώταται Σχολαὶ	4.152	1.872	45,09	Other Higher Schools

Πίναξ — Table VI: 3. Συνέχεια — Continued

Σχολαί και είδος πτυχίου	Σύνολον Ἑλλάδος Greece, total	Περιφέρεια Πρωτευούσης Greater Athens		Schools and certificate or diploma
		Ἀπόλυτοι ἀριθμοὶ Absolute figures	Ἀναλογία %	
Θήλειες	60.084	30.064	50,04	Females
Πανεπιστημιακαὶ Σχολαὶ καὶ ἰσότιμοι Σχολαὶ ἀλλοδαπῆς	23.696	13.896	58,64	University and equivalent schools abroad
Θεολογική	400	432	33,00	Theology
Φιλοσοφική	9.880	5.208	52,71	Faculty of Philosophy
Φυσικομαθηματική	3.246	1.900	59,08	Mathematics and Natural Sciences
Γεωπονοδασολογική	240	48	20,00	Agriculture and Forestry
Νομική	4.060	2.728	67,19	Law
ΐατρική	4.746	3.012	63,87	Medicine
Κτηνιατρική	32	8	25,00	Veterinary
Πανεπιστημιακαὶ σχολαὶ ἄ.ἄ.π.	40	20	50,00	University schools n.o.s.
Λοιπαὶ Πανεπιστημιακαὶ Σχολαὶ	1.112	840	75,54	Other University schools
Πολυτεχνικαὶ Σχολαὶ καὶ ἰσότιμοι Σχολαὶ ἀλλοδαπῆς	1.224	860	70,26	Polytechnical and equivalent schools abroad
Πολιτικῶν μηχανικῶν	224	156	69,64	Civil Engineering
Μηχανολόγων - ἤλεκτρολόγων	44	32	72,73	Mechanical and Electrical Engineering
Ἀρχιτεκτόνων	744	512	68,82	Architectural Engineering
Αγρονόμων - Τοπογράφων μηχανικῶν	72	36	50,00	Rural Surveying and Topographical Engineering
Χημικῶν - Μηχανικῶν	48	44	91,67	Chemical Engineering
Πολυτεχνικαὶ Σχολαὶ ἄ.ἄ.π.	12	12	100,00	Polytechnical schools n.o.s.
Λοιπαὶ Πολυτεχνικαὶ Σχολαὶ	80	68	85,00	Other Polytechnical schools
Αὐτοτελεῖς Ἀνώταται Σχολαὶ	35.164	15.308	43,53	Independent Higher Schools
Ἀνωτάτη Σχολὴ Οἰκονομικῶν καὶ Ἐμπορικῶν Ἐπιστημῶν	2.024	1.716	84,78	Graduate School of Economic and Commercial Sciences
Πάντειος Ἀνωτάτη Σχολὴ Πολιτικῶν Ἐπιστημῶν	1.946	1.504	78,50	Pantios Graduate School of Political Sciences
Ἀνωτάτη Γεωπονική Σχολὴ	188	88	46,81	Athens Graduate Agricultural School
Ἀνωτάτη Βιομηχανική Σχολὴ Πειραιῶς	696	572	82,18	Piraeus Graduate School of Industrial Studies
Ἀνωτάτη Σχολὴ Βιομηχανικῶν Σπουδῶν Θεσσαλονίκης	132	8	6,06	Salonika Graduate School of Industrial Studies
Ἀνωτάτη Σχολὴ Καλῶν Τεχνῶν	272	248	91,18	Schools of Fine Arts
Παιδαγωγικαὶ Ἀκαδημίαι	23.924	8.748	36,57	Teachers Colleges
Ἐθνικὴ Ἀκαδημία Σωματικῆς Ἀγωγῆς	812	424	52,22	National College of Gymnastics
Στρατιωτικὴ Σχολὴ Ἐδελπίδων	—	20	50,00	School of Army Cadets
Στρατιωτικὴ Σχολὴ Δοκίμων	—	40	47,62	School of Navy Cadets
Στρατιωτικὴ Σχολὴ Ἰκάρων	—	—	—	School of Aviation Cadets
Στρατιωτικὴ Σχολὴ Μηχανικῶν Ἀεροπορίας	—	—	—	Military School of Aircraft Engineers
Σχολὴ Ἀξιωματικῶν Χωροφυλακῆς	—	—	—	School of Gendarmery Officers
Ἀστυνομικὴ Σχολὴ Ὑπαστυνόμων	—	4	33,33	School of Police Lieutenants
Αὐτοτελεῖς Ἀνώτατ. Σχολαὶ ἄ.ἄ.π.	44	32	72,73	Independent Higher Schools n.o.s.
Λοιπαὶ Ἀνώταται Σχολαὶ	5.156	1.904	37,96	Other Higher Schools

VI: 4. Προσχολική εκπαίδευση (νηπιαγωγεία) : Μαθηταί, σχολικά μονάδες και διδακτικόν προσωπικόν, κατά γεωγραφικόν διαμέρισμα και νομόν : 1976/77

Pre-school education : Pupils, school units and teaching staff, by geographic region and department : 1976/77

Γεωγραφικόν διαμέρισμα και νομός Geographic region and department	Μαθηταί εις : — Pupils in :						Σχολικά μονάδες School units			Διδακτικόν προσωπικόν εις : Teaching staff in :					
	"Άπαντα τὰ νηπιαγωγεία All nurseries		Δημόσια Public		"Ιδιωτικά Private		Σύνολον Total	Δημόσια Public	"Ιδιωτικά Private	"Άπαντα τὰ νηπιαγωγεία All nurseries		Δημόσια Public		"Ιδιωτικά Private	
	Σύνολον Total	Θήλειες Females	Σύνολον Total	Θήλειες Females	Σύνολον Total	Θήλειες Females				Σύνολον Total	Θήλειες Females	Σύνολον Total	Θήλειες Females	Σύνολον Total	Θήλειες Females
	Σύνολον Total	Θήλειες Females	Σύνολον Total	Θήλειες Females	Σύνολον Total	Θήλειες Females	Σύνολον Total	Δημόσια Public	"Ιδιωτικά Private	Σύνολον Total	Θήλειες Females	Σύνολον Total	Θήλειες Females	Σύνολον Total	Θήλειες Females
Σύνολον Ἑλλάδος—Greece, total	118.120	57.365	100.913	49.410	17.207	7.955	3.481	3.054	427	4.504	4.504	3.839	3.839	665	665
Περιφέρεια Πρωτευούσης—Greater Athens	27.077	13.030	14.201	7.012	12.876	6.018	656	324	332	966	966	448	448	518	518
Λοιπή Στερεά Ἑλλάς και Εἰθῶνα—Rest of Central Greece and Euboea	12.088	5.939	11.313	5.585	775	354	343	322	21	423	423	397	397	26	26
Αἰτωλίας και Ἀκαρνανίας—Aetolia and Akarnania	2.366	1.155	2.255	1.104	111	51	66	64	2	81	81	78	78	3	3
Ἀττικῆς (ὀπόλοιπον)—Attica (rest)	3.885	1.904	3.526	1.739	359	165	101	89	12	147	147	133	133	14	14
Βοιωτίας—Boeotia	1.341	670	1.309	656	32	14	39	38	1	42	42	41	41	1	1
Εὐβοίας—Euboea	2.369	1.171	2.245	1.118	124	53	70	67	3	77	77	74	74	3	3
Εὐρυτανίας—Evythania	215	108	215	108	—	—	9	9	—	10	10	10	10	—	—
Φθιώτιδος—Phthiotis	1.454	710	1.305	639	149	71	46	43	3	52	52	47	47	5	5
Φωκίδος—Phocis	458	221	458	221	—	—	12	12	—	14	14	14	14	—	—
Πελοπόννησος—Peloponnesos	9.068	4.325	8.317	4.002	751	323	269	251	18	303	303	279	279	24	24
Ἀργολίδος—Argolis	914	415	814	383	100	32	29	26	3	30	30	27	27	3	3
Ἀρκადίας—Arkadia	922	445	922	445	—	—	32	32	—	36	36	36	36	—	—
Ἀχαΐας—Achaia	2.533	1.230	2.148	1.059	385	171	66	58	8	84	84	71	71	13	13
Ἠλείας—Hlia (Elis)	1.487	711	1.397	670	90	41	52	50	2	54	54	52	52	2	2
Κορινθίας—Korinthia	1.124	530	1.052	496	72	34	29	27	2	32	32	30	30	2	2
Λακωνίας—Lakonia	566	251	517	230	49	21	19	18	1	20	20	18	18	2	2
Μεσσηνίας—Messenia	1.522	743	1.467	719	55	24	42	40	2	47	47	45	45	2	2
Ἴονιοι Νῆσοι—Ionian Islands	1.622	792	1.531	782	91	10	49	47	2	56	56	53	53	3	3
Ζακύνθου—Zante	164	86	164	86	—	—	7	7	—	7	7	7	7	—	—
Κερκυράς—Corfu	883	429	792	419	91	10	26	24	2	31	31	28	28	3	3
Κεφαλληνίας—Cephalonia	218	95	218	95	—	—	8	8	—	8	8	8	8	—	—
Λευκάδος—Lefkas	357	182	357	182	—	—	8	8	—	10	10	10	10	—	—
Ἠπειρος—Epirus	5.447	2.693	5.317	2.629	130	64	245	241	4	301	301	297	297	4	4
Ἄρτης—Arta	951	459	951	459	—	—	35	35	—	40	40	40	40	—	—
Θεσπρωτίας—Thesprotia	1.122	572	1.122	572	—	—	68	68	—	79	79	79	79	—	—
Ἰωαννίνων—Yanina	1.957	950	1.827	886	130	64	75	71	4	104	104	100	100	4	4
Πρεβέζης—Preveza	1.417	712	1.417	712	—	—	67	67	—	78	78	78	78	—	—
Θεσσαλία—Thessaly	10.715	5.235	10.382	5.088	333	147	321	315	6	408	408	396	396	12	12
Καρδίτσας—Karditsa	2.186	1.073	2.186	1.073	—	—	86	86	—	98	98	98	98	—	—
Λαρίσης—Larisa	3.882	1.867	3.736	1.805	146	62	103	99	4	132	132	124	124	8	8
Μαγνησίας—Magnisia	2.399	1.166	2.212	1.081	187	85	51	49	2	82	82	78	78	4	4
Τρικάλων—Trikala	2.248	1.129	2.248	1.129	—	—	81	81	—	96	96	96	96	—	—
Μακεδονία—Macedonia	38.303	18.731	36.641	17.948	1.662	783	1.161	1.129	32	1.523	1.523	1.464	1.464	59	59
Γρεβενῶν—Grevena	700	351	700	351	—	—	21	21	—	26	26	26	26	—	—
Δράμας—Drama	1.918	937	1.918	937	—	—	78	78	—	95	95	95	95	—	—
Ἠμαθίας—Imathia	2.650	1.326	2.606	1.308	44	18	80	79	1	100	100	98	98	2	2
Θεσσαλονίκης—Salonika	11.791	5.789	10.285	5.073	1.506	716	246	219	27	391	391	338	338	53	53
Καβάλας—Kavala	1.984	948	1.984	948	—	—	71	71	—	79	79	79	79	—	—
Καστοριάς—Kastoria	1.582	772	1.582	772	—	—	56	56	—	68	68	68	68	—	—
Κιλκίς—Kilkis	1.520	722	1.520	722	—	—	72	72	—	86	86	86	86	—	—
Κοζάνης—Kozani	2.925	1.417	2.857	1.385	68	32	96	93	3	123	123	120	120	3	3
Πέλλης—Pella	3.445	1.667	3.445	1.667	—	—	113	113	—	149	149	149	149	—	—
Πιερίας—Pieria	1.872	878	1.872	878	—	—	64	64	—	76	76	76	76	—	—
Σερρών—Serres	4.606	2.326	4.562	2.309	44	17	152	151	1	186	186	185	185	1	1
Φλωρίνης—Florina	1.534	753	1.534	753	—	—	77	77	—	94	94	94	94	—	—
Χαλκιδικῆς—Khalkidiki	1.776	845	1.776	845	—	—	35	35	—	50	50	50	50	—	—
Θράκη—Thrace	3.860	1.867	3.815	1.849	45	18	165	163	2	196	196	194	194	2	2
Ἐβρου—Evros	2.344	1.135	2.312	1.122	32	13	96	95	1	113	113	112	112	1	1
Ξάνθης—Xanthi	691	342	691	342	—	—	30	30	—	34	34	34	34	—	—
Ροδόπης—Rodopi	825	390	812	385	13	5	39	38	1	49	49	48	48	1	1
Νῆσοι Αἰγαίου—Aegean Islands	3.715	1.784	3.578	1.737	137	47	107	104	3	113	113	108	108	5	5
Δωδεκανήσου—Dodecanesos	1.477	690	1.380	653	97	37	36	34	2	41	41	37	37	4	4
Κυκλάδων—Cyclades	486	232	486	232	—	—	18	18	—	18	18	18	18	—	—
Λέσβου—Lesvos	711	357	711	357	—	—	25	25	—	26	26	26	26	—	—
Σάμου—Samos	262	124	262	124	—	—	9	9	—	9	9	9	9	—	—
Χίου—Chios	779	381	739	371	40	10	19	18	1	19	19	18	18	1	1
Κρήτη—Crete	6.225	2.969	5.818	2.778	407	191	165	158	7	215	215	203	203	12	12
Ἡρακλείου—Iraklion	3.242	1.510	3.007	1.409	235	101	75	72	3	106	106	100	100	6	6
Λασιθίου—Lasithi	954	484	954	484	—	—	26	26	—	31	31	31	31	—	—
Ρεθύμνης—Rethymni	664	301	664	301	—	—	21	21	—	23	23	23	23	—	—
Χανίων—Canea	1.365	674	1.193	584	172	90	43	39	4	55	55	49	49	6	6

VI: 4a. Προσχολική εκπαίδευσις (νηπιαγωγεία): Σχολικαί μονάδες, διδακτικόν προσωπικόν και μαθηταί (νήπια), κατά την λήξιν τῶν σχολικῶν ἐτῶν 1972/73 ἕως 1976/77

Pre-school education (nursery Schools): school units, teaching staff and pupils (infants), at the end of the school years 1972/73 - 1976/77

Εἶδος σχολείου	Σχολικὰ ἔτη — School years					Kind of school
	1972/73	1973/74	1974/75	1975/76	1976/77	
Νηπιαγωγεία						Nursery schools
α) Δημόσια						a) Public
Σχολικαὶ μονάδες	2.507	2.698	2.861	2.871	3.054	School units
Νηπιαγωγοὶ	2.811	3.156	3.419	3.526	3.839	Kindergartners
θῆλεις	2.811	3.156	3.419	3.526	3.839	females
Νήπια	83.935	90.978	93.296	92.637	100.913	Infants
θῆλεια	40.612	44.215	45.725	45.262	49.410	females
Νήπια ἀνὰ νηπιαγωγὸν	29,9	28,8	27,3	26,3	26,3	Infants per kindergartner
β) Ἰδιωτικά						b) Private
Σχολικαὶ μονάδες	360	369	397	408	427	School units
Νηπιαγωγοὶ	544	581	606	611	665	Kindergartners
θῆλεις	544	581	606	611	665	females
Νήπια	17.350	17.380	16.347	15.720	17.207	Infants
θῆλεια	8.221	8.200	7.586	7.197	7.955	females
Νήπια ἀνὰ νηπιαγωγὸν	31,9	29,9	27,0	25,7	25,9	Infants per kindergartner

VI: 5. Δημοτικὴ ἐκπαίδευσις: Μαθηταί, σχολικαὶ μονάδες καὶ διδακτικόν προσωπικόν κατά την λήξιν τοῦ σχολικοῦ ἔτους 1976/77, κατά κατηγορίαν σχολείων, γεωγραφικόν διαμέρισμα καὶ νομὸν

Primary education: Pupils, school units and teachers at the end of the school year 1976/77, by type of school, geographic region and department

Γεωγραφικόν διαμέρισμα καὶ νομὸς	Μαθηταί — Pupils		Σχολικαὶ μονάδες School units	Διδακτικόν προσωπικόν Teachers		Geographic region and department
	Σύνολον Total	Θῆλεις Females		Σύνολον Total	Θῆλεις Females	
ΣΥΝΟΛΟΝ ΣΧΟΛΕΙΩΝ — ALL SCHOOLS						
Σύνολον Ἑλλάδος	938.597	452.284	9.743	32.665	15.593	Greece, total
Περιφέρεια Πρωτευούσης	258.878	125.322	922	7.569	4.477	Greater Athens
Λοιπὴ Στερεὰ Ἑλλάς καὶ Εὐβοία	111.290	53.721	1.364	4.032	1.869	Rest of Central Greece and Euboea
Αἰτωλίας καὶ Ἀκαρνανίας ..	28.307	13.594	408	1.048	461	Aetolia and Akarnania
Ἀττικῆς (ὑπόλοιπον)	29.712	14.489	208	932	487	Attica (rest)
Βοιωτίας	11.689	5.632	96	382	196	Boeotia
Εὐβοίας	19.105	9.238	254	678	310	Euboea
Εὐρυτανίας	2.919	1.378	105	184	56	Evyritania
Φθιώτιδος	15.681	7.487	212	637	297	Phthiotis
Φωκίδος	3.877	1.903	81	171	62	Phocis
Πελοπόννησος	101.045	48.677	1.724	4.018	1.790	Peloponnesos
Ἀργολίδος	9.033	4.401	123	377	455	Argolis
Ἀρκαδίας	10.522	5.065	275	505	498	Arkadia
Ἀχαΐας	27.194	13.185	383	1.004	473	Achaia
Ἠλείας	17.891	8.544	287	728	351	Ilia (Elis)
Κορινθίας	11.292	5.433	143	401	194	Korinthia
Λακωνίας	8.542	4.011	184	369	147	Lakonia
Μεσσηνίας	16.571	8.038	329	677	272	Messenia
Ἴόνιοι Νῆσοι	17.445	8.378	363	716	305	Ionian Islands
Ζακύνθου	3.171	1.416	61	126	62	Zante
Κερκύρας	8.756	4.305	159	345	144	Corfu
Κεφαλληνίας	3.328	1.612	91	150	57	Cephalonia
Λευκάδος	2.190	1.045	52	95	42	Levkas

Πίναξ — Table VI: 5. Συνέχεια — Continued

Γεωγραφικόν διαμέρισμα και νομός	Μαθηταί — Pupils		Σχολικαί μονάδες School units	Διδακτικόν προσωπικόν Teachers		Geographic region and department
	Σύνολον Total	Θήλεις Females		Σύνολον Total	Θήλεις Females	
Ἡπειρος	34.250	16.404	759	1.613	608	Epirus
"Αρτης	9.413	4.545	184	403	166	Arta
Θεσπρωτίας	4.695	2.197	132	255	91	Thesprotia
Ἰωαννίνων	13.526	6.528	323	657	228	Yanina
Πρεβέζης	6.616	3.134	120	298	123	Preveza
Θεσσαλία	72.426	34.990	816	2.628	1.250	Thessaly
Καρδίτσας	13.910	6.621	202	596	261	Karditsa
Λαρίσης	26.615	12.913	266	899	452	Larisa
Μαγνησίας	16.917	8.199	136	564	288	Magnisia
Τρικάλων	14.984	7.257	212	569	249	Trikala
Μακεδονία	215.953	103.852	1.798	6.949	3.363	Macedonia
Γρεβενῶν	3.843	1.813	93	190	60	Grevena
Δράμας	10.544	5.095	105	347	154	Drama
Ἡμαθίας	13.975	6.651	109	454	225	Imathia
Θεσσαλονίκης	80.928	39.117	343	2.282	1.211	Salonika
Καβάλας	13.353	4.461	127	444	226	Kavala
Καστορίας	5.656	2.720	86	202	73	Kastoria
Κιλκίς	8.510	4.224	143	341	152	Kilkis
Κοζάνης	16.660	7.947	191	561	251	Kozani
Πέλλης	14.823	7.068	136	481	231	Pella
Πιερίας	11.862	5.688	86	394	195	Pieria
Σερρών	21.839	10.535	199	760	360	Serres
Φλωρίνης	5.935	2.729	98	238	106	Florina
Χαλκιδικῆς	8.025	3.804	82	255	119	Khalkidiki
Θράκη	36.494	17.225	583	1.730	494	Thrace
Ἐβρου	13.892	6.536	194	621	282	Evros
Ξάνθης	10.937	5.249	178	508	108	Xanthi
Ροδόπης	11.665	5.440	211	601	104	Rodopi
Νῆσοι Αἰγαίου	40.483	19.448	588	1.503	660	Aegean Islands
Δωδεκανήσου	14.237	6.766	143	463	212	Dodecanesos
Κυκλάδων	8.382	4.097	174	356	132	Cyclades
Λέσβου	9.871	4.759	126	365	176	Lesvos
Σάμου	3.401	1.604	83	150	55	Samos
Χίου	4.592	2.222	62	169	85	Chios
Κρήτη	50.333	24.267	826	1.907	777	Crete
Ἡρακλείου	24.959	12.082	318	870	391	Iraklion
Λασιθίου	6.153	2.942	110	258	106	Lasithi
Ρεθύμνης	6.765	3.212	170	293	101	Rethymni
Χανίων	12.456	6.031	228	486	179	Canea
Α' ΔΗΜΟΣΙΑ ΗΜΕΡΗΣΙΑ ΣΧΟΛΕΙΑ — DAY SCHOOLS, PUBLIC						
Σύνολον Ἑλλάδος	863.333	416.906	9.029	29.590	13.800	Greece, total
Περιφέρεια Πρωτευούσης	210.182	102.056	592	5.730	3.026	Greater Athens
Λοιπή Στερεὰ Ἑλλάς και Εὐβοία	108.707	52.571	1.342	3.945	1.803	Rest of Central Greece and Euboea
Αἰτωλίας και Ἀκαρνανίας ..	27.926	13.432	406	1.037	455	Aetolia and Akarnania
Ἀττικῆς (ὑπόλοιπον)	27.920	13.678	192	873	440	Attica (rest)
Βοιωτίας	11.689	5.632	96	382	196	Boeotia
Εὐβοίας	18.734	9.066	251	662	297	Euboea
Εὐρυτανίας	2.919	1.378	105	184	56	Evyritania
Φθιώτιδος	15.642	7.482	211	636	297	Phthiotis
Φωκίδος	3.877	1.903	81	171	62	Phocis

Πίναξ — Table VI: 5. Συνέχεια — Continued

Γεωγραφικόν διαμέρισμα και νομός	Μαθηταί — Pupils		Σχολικαί μονάδες School units	Διδακτικόν προσωπικόν Teachers		Geographic region and department
	Σύνολον Total	Θήλεις Females		Σύνολον Total	Θήλεις Females	
Πελοπόννησος	99.131	47.690	1.702	3.946	1.741	Peloponnesos
'Αργολίδος	8.358	4.117	119	314	143	Argolis
'Αρκαδίας	10.522	5.065	275	505	198	Arkadia
'Αχαΐας	26.276	12.631	370	964	444	Akhaia
'Ηλείας	17.785	8.492	286	725	350	Ilia (Elis)
Κορινθίας	11.285	5.431	142	400	193	Korinthia
Λακωνίας	8.480	3.988	183	367	145	Lakonia
Μεσσηνίας	16.425	7.966	327	671	268	Messenia
Ίονιοι Νήσοι	17.052	8.209	360	703	298	Ionian Islands
Ζακύνθου	3.131	1.412	60	125	62	Zante
Κερκύρας	8.403	4.140	157	333	137	Corfu
Κεφαλληνίας	3.328	1.612	91	150	57	Cephalonia
Λευκάδος	2.190	1.045	52	95	42	Levkas
Ήπειρος	33.849	16.236	755	1.597	599	Epirus
'Αρτης	9.381	4.542	183	402	166	Arta
Θεσπρωτίας	4.695	2.197	132	255	91	Thesprotia
'Ιωαννίνων	13.157	6.363	320	642	219	Yanina
Πρεβέζης	6.616	3.134	120	298	123	Preveza
Θεσσαλία	71.682	34.632	801	2.593	1.229	Thessaly
Καρδίτσης	13.897	6.620	201	595	261	Karditsa
Λαρίσης	26.330	12.764	262	885	440	Larisa
Μαγνησίας	16.519	8.014	129	547	280	Magnisia
Τρικάλων	14.936	7.234	209	566	248	Trikala
Μακεδονία	210.801	101.573	1.768	6.764	3.244	Macedonia
Γρεβενῶν	3.843	1.813	93	190	60	Grevena
Δράμας	10.544	5.095	105	347	154	Drama
'Ημαθίας	13.968	6.647	108	453	224	Imathia
Θεσσαλονίκης	75.915	36.878	319	2.103	1.093	Salonika
Καβάλας	13.353	6.461	127	444	226	Kavala
Καστορίας	5.656	2.720	86	202	73	Kastoria
Κιλκίς	8.510	4.224	143	341	152	Kilkis
Κοζάνης	16.641	7.946	190	560	251	Kozani
Πέλλης	14.823	7.068	136	481	231	Pella
Πιερίας	11.862	5.688	86	394	195	Pieria
Σερρών	21.726	10.500	195	756	360	Serres
Φλωρίνης	5.935	2.729	98	238	106	Florina
Χαλκιδικῆς	8.025	3.804	62	255	119	Khalkidiki
Θράκη	22.722	10.884	312	970	460	Thrace
'Εβρου	13.090	6.213	171	577	280	Evros
'Εάνθης	4.777	2.350	72	203	91	Xanthi
Ροδόπης	4.855	2.321	69	190	89	Rodopi
Νῆσοι Αιγαίου	40.092	19.300	580	1.483	652	Aegean Islands
Δωδεκανήσου	14.077	6.717	139	455	209	Dodecanesos
Κυκλάδων	8.163	4.002	171	345	127	Cyclades
Λέσβου	9.871	4.759	126	365	176	Lesvos
Σάμου	3.389	1.600	82	149	55	Samos
Χίου	4.592	2.222	62	169	85	Chios
Κρήτη	49.115	23.755	817	1.859	748	Crete
'Ηρακλείου	24.144	11.739	313	835	370	Iraklion
Λασιθίου	6.118	2.931	109	257	106	Lasithi
Ρεθύμνης	6.765	3.212	170	293	101	Rethymni
Χανίων	12.088	5.873	225	474	171	Canea

Πίναξ — Table VI: 5. Συνέχεια — Continued

Γεωγραφικόν διαμέρισμα και νομός	Μαθηταί — Pupils		Σχολικαί μονάδες School unit	Διδακτικόν προσωπικόν Teachers		Geographic region and department
	Σύνολον Total	Θήλειες Females		Σύνολον Total	Θήλειες Females	
Σύνολον Ἑλλάδος	518	112	22	22	1	Greece, total
Περιφέρεια Πρωτευούσης	59	12	3	3	1	Greater Athens
Λοιπή Στερεά Ἑλλάς και Εὐβοία	39	5	1	1	—	Rest of Central Greece and Euboea
Αιτωλίας και Ἀκαρνανίας ..	—	—	—	1	—	Aetolia and Akarnania
Ἀττικῆς (ὕπόλοιπον)	—	—	—	—	—	Attica (rest)
Βοιωτίας	—	—	—	—	—	Boeotia
Εὐβοίας	—	—	—	—	—	Euboea
Φθιώτιδος	39	5	1	1	—	Phthiotis
Πελοπόννησος	61	1	3	3	—	Peloponnesos
Ἀργολίδος	27	—	1	1	—	Argolis
Ἀχαΐας	34	1	2	2	—	Akhaia
Ἠλείας	—	—	—	—	—	Ilia (Elis)
Μεσσηνίας	—	—	—	—	—	Messenia
Ἴόνιοι Νῆσοι	40	4	1	1	—	Ionian Islands
Ζακύνθου	40	4	1	1	—	Zante
Κερκύρας	—	—	—	—	—	Corfu
Ἡπειρος	32	3	1	1	—	Epirus
Ἄρτης	32	3	1	1	—	Arta
Πρεβέζης	—	—	—	—	—	Preveza
Θεσσαλία	55	32	3	3	—	Thessaly
Λαρίσης	—	—	2	—	—	Larisa
Μαγνησίας	40	29	1	2	—	Magnisia
Τρικάλων	15	3	—	1	—	Trikala
Μακεδονία	125	37	5	5	—	Macedonia
Δράμας	—	—	—	—	—	Drama
Ἡμαθίας	—	—	—	—	—	Imathia
Θεσσαλονίκης	11	1	1	1	—	Salonika
Καβάλας	—	—	—	—	—	Kavala
Κιλκίς	—	—	—	—	—	Kilkis
Κοζάνης	19	1	1	1	—	Kozani
Πιερίας	—	—	—	—	—	Pieria
Σερρών	95	35	3	3	—	Serres
Θράκη	—	—	—	—	—	Thrace
Ἐβρου	—	—	—	—	—	Evros
Ξάνθης	—	—	—	—	—	Xanthi
Νῆσοι Αἰγαίου	64	6	3	3	—	Aegean Islands
Δωδεκανήσου	64	6	3	3	—	Dodecanesos
Κρήτη	43	12	2	2	—	Crete
Ἡρακλείου	8	1	1	1	—	Iraklion
Λασιθίου	35	11	1	1	—	Lasithi

Πίναξ — Table VI: 5. Συνέχεια — Continued

Γεωγραφικὸν διαμέρισμα καὶ νομὸς	Μαθηταὶ Pupils		Σχολικαὶ μονάδες School units	Διδακτικὸν προσωπικὸν Teachers		Geographic region and department
	Σύνολον Total	Θήλειες Females		Σύνολον Total	Θήλειες Females	
Γ' ΙΔΙΩΤΙΚΑ ΗΜΕΡΗΣΙΑ ΣΧΟΛΕΙΑ—DAY SCHOOLS, PRIVATE						
Σύνολον Ἑλλάδος	74.447	35.217	680	3.039	1.790	Greece, total
Περιφέρεια Πρωτευούσης	48.545	23.240	324	1.833	1.449	Greater Athens
Λοιπὴ Στερεὰ Ἑλλάς καὶ Εὐβοία	2.544	1.145	21	86	66	Rest of Central Greece and Euboea
Αἰτωλίας καὶ Ἀκαρνανίας	381	162	2	11	6	Aetolia and Akarnania
Ἀττικῆς (ὑπόλοιπον)	1.792	811	16	59	47	Attica (rest)
Εὐβοίας	371	172	3	16	13	Euboea
Πελοπόννησος	1.843	976	18	68	48	Peloponnesos
Ἀργολίδος	648	284	3	22	12	Argolis
Ἀχαΐας	874	543	10	34	28	Akhaia
Ἠλείας	106	52	1	3	1	Ilia (Elis)
Κορινθίας	7	2	1	1	1	Corinthia
Λακωνίας	62	23	1	2	2	Lakonia
Μεσσηνίας	146	72	—	6	4	Messenia
Ἴόνιοι Νῆσοι	353	165	2	12	7	Ionian Islands
Κερκύρας	353	165	2	12	7	Corfu
Ἠπειρὸς	369	165	3	15	9	Epirus
Ἰωαννίνων	369	165	3	15	9	Yanina
Θεσσαλία	627	320	8	28	21	Thessaly
Καρδίτσης	—	—	—	—	—	Karditsa
Λαρίσης	285	149	4	14	12	Larisa
Μαγνησίας	323	152	3	13	8	Magnisia
Τρικάλων	19	19	1	1	1	Trikala
Μακεδονία	4.918	2.228	23	177	119	Macedonia
Ἰμαθίας	7	4	1	1	1	Imathia
Θεσσαλονίκης	4.911	2.224	22	176	118	Salonika
Θράκη	13.772	6.341	271	760	34	Thrace
Ἐβρου	802	323	23	44	2	Evros
Ξάνθης	6.160	2.899	106	305	17	Xanthi
Ροδόπης	6.810	3.119	142	411	15	Rodopi
Νῆσοι Αἰγαίου	301	137	3	14	8	Aegean Islands
Δωδεκανήσου	96	43	1	5	3	Dodecaneso
Κυκλάδων	205	94	2	9	5	Cyclades
Κρήτη	1.175	500	7	46	29	Crete
Ἡρακλείου	807	342	4	34	21	Iraklion
Χανίων	368	158	3	12	8	Canea
Δ' ΙΔΙΩΤΙΚΑ ΝΥΚΤΕΡΙΝΑ ΣΧΟΛΕΙΑ—NIGHT SCHOOLS, PRIVATE						
Σύνολον Ἑλλάδος	299	49	12	14	2	Greece, total
Περιφέρεια Πρωτευούσης	92	14	3	3	1	Greater Athens
Λοιπὴ Στερεὰ Ἑλλάς καὶ Εὐβοία	—	—	—	—	—	Rest of Central Greece and Euboea
Αἰτωλίας καὶ Ἀκαρνανίας	—	—	—	—	—	Aetolia and Akarnania
Εὐβοίας	—	—	—	—	—	Euboea

Πίναξ — Table VI: 5. Συνέχεια — Continued

Γεωγραφικόν διαμέρισμα καί νομός	Μαθηταί Pupils		Σχολικαί μονάδες School units	Διδακτικόν προσωπικόν Teachers		Geographic region and department
	Σύνολον Total	Θήλεις Females		Σύνολον Total	Θήλεις Females	
Πελοπόννησος	10	10	1	1	1	Peloponnesos
'Αργολίδος	—	—	—	—	—	Argolis
'Αχαΐας	10	10	1	1	1	Akhaia
Θεσσαλία	62	6	4	4	—	Thessaly
Καρδίτσης	13	1	1	1	—	Karditsa
Μαγνησίας	35	4	2	2	—	Magnisia
Τρικάλων	14	1	1	1	—	Trikala
Μακεδονία	109	14	2	3	—	Macedonia
Θεσσαλονίκης	91	14	1	2	—	Salonika
Σερρών	18	—	1	1	—	Serres
Νήσοι Αιγαίου	26	5	2	3	—	Aegean Islands
Κυκλάδων	14	1	1	2	—	Cyclades
Σάμου	12	4	1	1	—	Samos

VI : 6. Δημοτική εκπαίδευσις: Σχολικαί μονάδες, διδακτικόν προσωπικόν καί μαθηταί κατά
τήν λήξιν τών σχολικῶν ἐτῶν 1972/73 ἕως 1976/77

Primary education: School units, teachers, pupils at the end of the school years 1972/73 - 1976/77

Σύνολον Ἑλλάδος — Greece, total

Εἶδος σχολείου	Σχολικὰ ἔτη — School years					Kind of school
	1972/73	1973/74	1974/75	1975/76	1976/77	
Ἡμερήσια δημοτικά σχολεῖα						Primary day-schools
α) Δημόσια						a) Public
Σχολικαί μονάδες	8.882	8.932	8.966	8.962	9.029	School units
Διδακτικόν προσωπικόν	25.507	26.890	27.543	28.008	29.590	Teachers
θήλεις	12.121	12.662	12.683	12.824	13.800	females
Ἐγγεγραμμένοι μαθηταί	835.966	846.327	854.388	862.648	863.333	Pupils enrolled
θήλεις	402.561	408.350	411.812	416.239	416.906	females
Μαθηταί ἀνά διδάσκοντα	32,8	31,5	31,0	30,8	29,2	Pupils per teacher
β) Ἰδιωτικά						b) Private
Σχολικαί μονάδες	654	666	674	671	680	School units
Διδακτικόν προσωπικόν	2.705	2.883	2.945	2.945	3.039	Teachers
θήλεις	1.568	1.638	1.741	1.741	1.790	females
Ἐγγεγραμμένοι μαθηταί	73.475	75.971	73.460	73.082	74.447	Pupils enrolled
θήλεις	34.857	35.234	34.433	34.267	35.217	females
Μαθηταί ἀνά διδάσκοντα	27,2	26,4	25,2	24,8	24,5	Pupils per teacher
Νυκτερινὰ δημοτικά σχολεῖα						Primary night-schools
α) Δημόσια						a) Public
Σχολικαί μονάδες	159	105	65	41	22	School units
Διδάξαντες (1)	165	107	66	41	22	Teachers(1)
Ἐγγεγραμμένοι μαθηταί	3.341	2.246	1.397	943	518	Pupils enrolled
θήλεις	572	436	261	183	112	females
Μαθηταί ἀνά διδάσκοντα	20,2	21,0	21,2	23,0	23,5	Pupils per teacher
β) Ἰδιωτικά						b) Private
Σχολικαί μονάδες	41	35	24	20	12	School units
Διδάξαντες (1)	50	41	28	22	14	Teachers(1)
Ἐγγεγραμμένοι μαθηταί	1.190	951	661	450	299	Pupils enrolled
θήλεις	159	151	104	80	49	females
Μαθηταί ἀνά διδάσκοντα	23,8	23,2	23,6	20,5	21,4	Pupils per teacher

(1) Οἱ διδάξαντες εἰς τὰ νυκτερινὰ σχολεῖα ἀνήκουν εἰς τὴν δύναμιν τῶν
ἐκπαιδευτικῶν τῶν ἡμερησίων σχολείων.

(1) Teachers of night-schools belong to the teaching staff of day-
schools.

VI : 7. Μέση γενική εκπαίδευσις : Μαθηταί, σχολικά μονάδες και διδακτικόν προσωπικόν πλήρους άπασχολήσεως κατά την λήξιν του σχολικού έτους 1976/77, κατά γεωγραφικόν διαμέρισμα και νομόν
Secondary general education: Students, school units and teaching staff of full-time employment at the end of the school year 1976/77, by geographic region and department

Γεωγραφικόν διαμέρισμα και νομός	Μαθηταί — Students		Σχολικά μονάδες School units	Διδακτικόν προσωπικόν πλήρους άπασχολήσεως (μόνιμοι, αναπληρωταί, προσωρινοί) Teaching staff of full-time employment (permanent, substitute, temporary)		Geographic region and department
	Σύνολον Total	Θήλειες Females		Σύνολον Total	Θήλειες Females	
Α' ΓΥΜΝΑΣΙΑ — HIGH SCHOOLS						
Σύνολον Έλλάδος	327.356	158.358	1.123	11.763	7.222	Greece, total
Περιφέρεια Πρωτευούσης	104.520	51.069	298	3.383	2.225	Greater Athens
Δοιτή Στερεά Έλλάς και Εύβοια	35.070	16.905	146	1.346	795	Rest of Central Greece and Euboea
Αιτωλίας και Άκαρνανίας	8.357	4.160	32	347	187	Actolia and Akarnania
Αττικής (υπόλοιπον)	8.163	3.909	30	285	189	Attica (rest)
Βοιωτίας	3.687	1.776	19	150	94	Boeotia
Εύβοίας	6.162	2.898	26	200	111	Euboea
Ευρυτανίας	1.016	493	7	55	26	Evritania
Φθιώτιδος	6.366	3.064	23	244	153	Phthiotis
Φωκίδος	1.319	605	9	65	35	Phocis
Πελοπόννησος	36.433	17.634	158	1.454	885	Peloponnesos
Άργολίδος	2.864	1.403	12	113	61	Argolis
Άρκαδίας	4.012	1.964	21	187	115	Arkadia
Άχαΐας	9.305	4.469	37	357	227	Akhaia
Ήλειας	5.869	2.928	25	215	129	Iliia (Elis)
Κορινθίας	4.052	2.015	16	156	103	Korinthia
Λακωνίας	3.346	1.551	15	141	75	Lakonia
Μεσσηνίας	6.985	3.304	32	285	175	Messenia
Ίόνιοι Νήσοι	5.680	2.695	23	244	139	Ionian Islands
Ζακύνθου	879	424	3	40	21	Zante
Κερκύρας	2.604	1.174	7	104	62	Corfu
Κεφαλληνίας	1.312	644	9	61	38	Cephalonia
Λευκάδος	885	453	4	39	18	Levkas
Ήπειρος	11.784	5.459	42	457	250	Epirus
Άρτης	3.157	1.564	10	112	57	Arta
Θεσπρωτίας	1.472	606	4	50	27	Thesprotia
Ίωνίνων	4.758	2.156	22	213	108	Yanina
Πρεβέζης	2.397	1.133	6	82	58	Preveza
Θεσσαλία	23.729	11.266	78	874	490	Thessaly
Καρδίτσας	4.718	2.127	18	156	87	Karditsa
Λαρίσης	8.702	4.276	25	313	177	Larisa
Μαγνησίας	5.533	2.686	21	221	124	Magnisia
Τρικάλων	4.776	2.177	14	184	102	Trikala
Μακεδονία	73.328	35.418	221	2.489	1.609	Macedonia
Γρεβενών	1.209	526	3	40	20	Grevena
Δράμας	3.632	1.827	12	137	89	Drama
Ήμαθίας	4.307	2.149	14	142	92	Imathia
Θεσσαλονίκης	30.271	14.554	78	1.010	672	Salonika
Καβάλας	4.357	2.154	14	153	104	Kavala
Καστοριάς	1.606	744	4	40	27	Kastoria
Κιλκίς	2.564	1.206	7	84	57	Kilkis
Κοζάνης	6.167	2.873	21	226	140	Kozani
Πέλλης	4.271	2.058	11	134	93	Pella
Πιερίας	3.677	1.789	12	129	80	Pieria
Σερρών	7.138	3.532	25	246	160	Serres
Φλωρίνης	1.725	844	7	62	31	Florina
Χαλκιδικής	2.404	1.162	13	86	44	Khalkidiki
Θράκη	8.680	4.178	28	337	195	Thrace
Έβρου	4.830	2.313	16	154	107	Evros
Ξάνθης	1.519	798	4	70	24	Xanthi
Ροδόπης	2.331	1.067	8	113	64	Rodopi
Νήσοι Αιγαίου	11.601	5.351	65	504	241	Aegean Islands
Δωδεκανήσου	3.680	1.645	18	147	73	Dodecanesos
Κυκλάδων	2.181	1.026	15	104	48	Cyclades
Λέσβου	2.901	1.341	16	133	56	Lesvos
Σάμου	1.099	519	6	50	27	Samos
Χίου	1.740	820	10	70	37	Chios
Κρήτη	16.531	8.383	64	675	393	Crete
Ήρακλείου	7.459	3.806	28	292	169	Iraklion
Λασιθίου	2.391	1.152	8	96	60	Lasithi
Ρεθύμνης	2.304	1.149	11	104	61	Rethymni
Χανίων	4.377	2.276	17	183	103	Canea

Πίναξ — Table VI: 7. Συνέχεια — Continued

Γεωγραφικόν διαμέρισμα και νομός	Μαθηταί — Students		Σχολικά μονάδες School units	Διδακτικόν προσωπικόν πλήρους άπασχολήσεως (μόνιμοι, άναπληρωταί, προσωρινοί) Teaching staff of full-time employment (permanent, substitute, temporary)		Geographic region and department
	Σύνολον Total	Θήλειες Females		Σύνολον Total	Θήλειες Females	
Β'. ΛΥΚΕΙΑ — LYCEA						
Σύνολον 'Ελλάδος	235.339	118.324	983	10.034	4.466	Greece, Total
Περιφέρεια Πρωτευούσης	84.804	41.698	290	3.169	1.489	Greater Athens
Λοιπή Στερεά 'Ελλάς και Εύβοια ..	21.631	11.375	114	1.082	494	Rest of Central Greece and Euboea
Αιτωλίας και 'Ακαρνανίας ...	5.197	2.713	26	250	118	Aetolia and Akarnania
'Αττικής (όπόλοιπον)	4.679	2.525	24	245	107	Attica (rest)
Βοιωτίας	2.128	1.149	13	113	65	Boeotia
Ευβοίας	3.621	1.939	20	164	70	Euboea
Εύρυτανίας	547	235	5	36	12	Evritania
Φθιώτιδος	4.572	2.367	20	227	105	Phthiotis
Φωκίδος	887	447	6	47	17	Phocis
Πελοπόννησος	23.994	12.481	123	1.059	477	Peloponnesos
'Αργολίδος	1.894	970	9	87	50	Argolis
'Αρκαδίας	2.508	1.337	14	126	45	Arkadia
'Αχαΐας	6.917	3.449	31	268	132	Akhua
'Ηλείας	3.502	1.888	19	175	79	Ilia (Elis)
Κορινθίας	2.734	1.473	13	126	61	Korinthia
Λακωνίας	1.710	885	11	74	24	Lakonia
Μεσσηνίας	4.729	2.479	26	203	86	Messenia
'Ιόνιοι Νήσοι	3.708	1.870	16	191	75	Ionian Islands
Ζακύνθου	599	333	2	36	14	Zante
Κερκύρας	1.683	786	5	79	23	Corfu
Κεφαλληνίας	825	438	7	51	28	Cephalonia
Λευκάδος	601	313	2	25	10	Levkas
'Ηπειρος	8.351	4.017	39	366	129	Epirus
'Αρτης	2.052	1.047	10	86	27	Arta
Θεσπρωτίας	985	406	3	52	18	Thesprotia
'Ιωαννίνων	3.829	1.785	20	158	56	Yanina
Πρεβέζης	1.485	779	6	70	28	Preveza
Θεσσαλία	17.947	9.000	70	781	328	Thessaly
Καρδίτσας	3.699	1.852	13	159	75	Karditsa
Λαρίσης	6.470	3.258	25	247	107	Larisa
Μαγνησίας	4.118	2.088	21	218	89	Magnisia
Τρικάλων	3.660	1.802	11	157	57	Trikala
Μακεδονία	49.780	24.919	198	2.154	959	Macedonia
Γρεβενών	862	379	3	35	12	Grevena
Δράμας	2.369	1.212	10	107	51	Drama
'Ημαθίας	2.856	1.498	14	132	57	Imathia
Θεσσαλονίκης	22.521	11.178	75	913	412	Salonika
Καβάλας	2.854	1.476	14	145	60	Kavala
Καστοριάς	945	458	4	28	12	Kastoria
Κιλκίς	1.583	788	7	72	41	Kilkis
Κοζάνης	3.691	1.724	18	156	64	Kozani
Πέλλης	2.841	1.474	11	113	47	Pella
Πιερίας	2.580	1.261	11	111	49	Pieria
Σερρών	4.484	2.346	20	221	96	Serres
Φλωρίνης	1.006	522	3	45	21	Florina
Χαλκιδικής	1.188	603	8	76	37	Khalkidiki
Θράκη	5.929	3.103	25	246	124	Thrace
'Εβρου	3.373	1.755	13	135	64	Evros
Ξάνθης	1.094	592	5	48	22	Xanthi
Ροδόπης	1.462	756	7	63	38	Rodopi
Νήσοι Αιγαίου	7.555	3.614	53	430	157	Aegean Islands
Δωδεκανήσου	2.177	945	13	127	46	Dodecanesos
Κυκλάδων	1.264	698	11	73	30	Cyclades
Λέσβου	2.002	968	13	112	38	Lesvos
Σάμου	779	380	6	42	15	Samos
Χίου	1.333	623	10	76	28	Chios
Κρήτη	11.640	6.247	55	556	234	Crete
'Ηρακλείου	5.471	2.883	26	251	101	Iraklion
Λασιθίου	1.685	928	6	90	31	Lasithi
Ρεθύμνης	1.543	823	9	78	35	Rethymni
Χανίων	2.941	1.613	14	137	67	Canea

VI: 8. Μέση γενική εκπαίδευσις (Γυμνάσια καὶ Λύκεια)⁽¹⁾. Σχολικαὶ μονάδες, διδακτικὸν προσωπικὸν καὶ μαθηταὶ κατὰ τὴν λήξιν τῶν σχολικῶν ἐτῶν 1972/73 ἕως 1976/77

Secondary general education: High schools and lycea teachers and pupils at the end of school years 1972/73 - 1976/77

Σύνολον Ἑλλάδος — Greece, total

Εἶδος σχολείου	Σχολικὰ ἔτη — School years					Kind of school
	1972/73	1973/74	1974/75	1975/76	1976/77	
Δημόσια σχολεῖα						Public schools
α) Ἡμερήσια γυμνάσια καὶ λύκεια						a) Day high schools and lycea
Ἀριθμὸς σχολείων	803	812	816	858	1.594	Number of schools
Ἀριθμὸς διδακτικοῦ προσωπικοῦ ...	13.330	15.016	16.060	17.179	20.384	Number of teachers
θῆλεις	6.777	8.072	8.587	9.221	11.044	females
Ἀριθμὸς μαθητῶν	445.316	427.787	444.760	476.265	499.449	Number of pupils
θῆλεις	208.748	216.830	225.391	240.871	250.778	females
Ἀριθμὸς μαθητῶν ἀνὰ διδάσκοντα ..	31,2	28,5	27,7	27,7	24,5	Number of pupils per teacher
β) Νυκτερινὰ γυμνάσια καὶ λύκεια ⁽²⁾						b) Night high schools and lycea ⁽²⁾
Ἀριθμὸς σχολείων	34	32	31	32	62	Number of schools
Ἀριθμὸς μαθητῶν	12.420	10.261	10.045	10.482	10.050	Number of pupils
θῆλεις	1.999	1.715	1.808	1.929	1.830	females
Ἰδιωτικὰ σχολεῖα						Private schools
α) Ἡμερήσια γυμνάσια καὶ λύκεια						a) Day high schools and lycea
Ἀριθμὸς σχολείων	234	252	248	234	388	Number of schools
Ἀριθμὸς διδακτικοῦ προσωπικοῦ ...	1.605	1.579	1.564	1.540	1.413	Number of teachers
θῆλεις	767	720	743	731	644	females
Ἀριθμὸς μαθητῶν	55.045	57.269	56.263	52.940	46.914	Number of pupils
θῆλεις	26.148	27.302	26.882	25.622	23.026	females
Ἀριθμὸς μαθητῶν ἀνὰ διδάσκοντα ..	34,3	36,3	36,0	34,4	33,2	Number of pupils per teacher
β) Νυκτερινὰ γυμνάσια καὶ λύκεια ⁽²⁾						b) Night high schools and lycea ⁽²⁾
Ἀριθμὸς σχολείων	40	41	42	36	62	Number of schools
Ἀριθμὸς μαθητῶν	8.086	8.714	8.299	7.329	6.282	Number of pupils
θῆλεις	1.273	1.335	1.312	1.141	1.048	females

(1) Ἀπὸ τοῦ σχολικοῦ ἔτους 1976/77 ἤρχισεν ὁ διαχωρισμὸς εἰς Γυμνάσια καὶ Λύκεια.

(2) Εἰς τὰ νυκτερινὰ σχολεῖα διδάσκουν ἐκπαιδευτικοὶ τῶν ἡμερησίων.

(1) Starting with 1976/77, schools are separated into high schools and lycea.

(2) Teachers of night schools belong to the teaching staff of day schools.



VI: 9. Τεχνική, επαγγελματική και εκκλησιαστική εκπαίδευση: Μαθηταί, ώραι εβδομαδιαίας διδασκαλίας και αποφοιτήσαντες κατά φύλον, φορέα και βαθμίδα εκπαίδευσως. Σχολικόν έτος 1976/77
Public and private schools of technical - vocational and ecclesiastic education: Students, teaching hours per week and graduates, by sex, type of school and stage of education. School year 1976/77

Σχολαί	Σύνολον — Total						Δημόσια σχολαί — Public schools						Ίδιωτικά σχολαί — Private schools						
	Μαθηταί Students		Αριθμός σχολών Number of schools	Ώραι έβδομαδιαίας διδασκαλίας Teaching hours per week		Αποφοιτήσαντες Graduates	Μαθηταί Students		Αριθμός σχολών Number of schools	Ώραι έβδομαδιαίας διδασκαλίας Teaching hours per week		Αποφοιτήσαντες Graduates	Μαθηταί Students		Αριθμός σχολών Number of schools	Ώραι έβδομαδιαίας διδασκαλίας Teaching hours per week		Αποφοιτήσαντες Graduates	
	Σύνολον Total	Θήλειαι Females		Σύνολον Total	Θήλειαι Females		Σύνολον Total	Θήλειαι Females		Σύνολον Total	Θήλειαι Females		Σύνολον Total	Θήλειαι Females		Σύνολον Total	Θήλειαι Females		
Σύνολον	24.229	7.453	123	35.212	4.447	1.472	19.539	6.120	65	29.887	3.610	1.462	4.690	1.333	58	5.325	837	310	
Τεχνικά	18.563	5.011	43	27.274	2.562	664	15.786	4.910	31	24.454	2.119	648	2.777	101	12	2.820	443	16	
Εμπορικού ναυτικού	2.078	—	16	3.239	848	—	2.078	—	16	3.239	848	—	—	—	—	—	—	—	—
Παροχής υπηρεσιών	2.329	2.065	22	2.512	817	746	1.411	1.152	13	1.760	566	495	918	913	9	752	251	251	—
Καλλιτεχνικά	1.008	377	39	1.928	144	62	109	58	3	247	36	19	899	319	36	1.681	108	43	—
Εκκλησιαστικά	251	—	3	259	76	—	155	—	2	187	41	—	96	—	1	72	35	—	—
Σύνολον	131.521	18.876	1.733	169.548	29.505	8.062	82.243	8.454	1.147	118.271	17.488	3.313	49.278	10.422	586	51.277	12.017	4.749	—
Τεχνικά	111.123	8.270	1.443	148.326	2.086	2.190	75.840	5.619	1.061	110.963	14.344	1.375	35.283	2.651	382	37.363	6.474	815	—
Γεωργικά	269	14	6	471	149	14	82	—	4	220	54	—	187	14	2	251	95	14	—
Εμπορικά	11.676	6.948	173	9.128	5.633	4.073	3.392	2.084	39	1.942	1.803	1.310	8.284	4.864	134	7.186	3.830	2.763	—
Οικιακής οικονομίας	704	704	13	1.801	105	105	—	—	—	—	—	—	704	704	13	1.801	105	105	—
Εμπορικού ναυτικού	2.126	2	17	1.648	421	1	131	—	2	125	17	—	1.995	2	15	1.523	404	1	—
Παροχής υπηρεσιών	3.819	2.936	62	5.778	2.191	1.679	1.282	751	26	3.041	1.093	628	2.537	2.185	36	2.737	1.098	1.051	—
Καλλιτεχνικά	123	2	3	175	11	—	—	—	—	—	—	—	123	2	3	175	11	—	—
Εκκλησιαστικά	1.681	—	16	2.221	177	—	1.516	—	15	1.980	177	—	165	—	1	241	—	—	—
Σύνολον	131.521	18.876	1.733	169.548	29.505	8.062	82.243	8.454	1.147	118.271	17.488	3.313	49.278	10.422	586	51.277	12.017	4.749	—
Τεχνικά	111.123	8.270	1.443	148.326	2.086	2.190	75.840	5.619	1.061	110.963	14.344	1.375	35.283	2.651	382	37.363	6.474	815	—
Γεωργικά	269	14	6	471	149	14	82	—	4	220	54	—	187	14	2	251	95	14	—
Εμπορικά	11.676	6.948	173	9.128	5.633	4.073	3.392	2.084	39	1.942	1.803	1.310	8.284	4.864	134	7.186	3.830	2.763	—
Οικιακής οικονομίας	704	704	13	1.801	105	105	—	—	—	—	—	—	704	704	13	1.801	105	105	—
Εμπορικού ναυτικού	2.126	2	17	1.648	421	1	131	—	2	125	17	—	1.995	2	15	1.523	404	1	—
Παροχής υπηρεσιών	3.819	2.936	62	5.778	2.191	1.679	1.282	751	26	3.041	1.093	628	2.537	2.185	36	2.737	1.098	1.051	—
Καλλιτεχνικά	123	2	3	175	11	—	—	—	—	—	—	—	123	2	3	175	11	—	—
Εκκλησιαστικά	1.681	—	16	2.221	177	—	1.516	—	15	1.980	177	—	165	—	1	241	—	—	—

Α' ΑΝΩΤΕΡΑ ΕΚΠΑΙΔΕΥΣΙΣ — INTERMEDIATE EDUCATION

Β' ΜΕΣΗ ΚΑΙ ΚΑΤΩΤΕΡΑ ΕΚΠΑΙΔΕΥΣΙΣ — SECONDARY AND ELEMENTARY EDUCATION

VI: 10. Τεχνική, επαγγελματική και εκκλησιαστική εκπαίδευσις: Σχολαί, μαθηταί έγγεγραμμένοι και άποφοιτήσαντες κατά φύλον, βαθμίδα εκπαίδευσως και σχολήν ειδικεύσεως.

Σχολικά έτη 1971/72 έως 1976/77

Technical - vocational and ecclesiastic education : Schools, graduates and students remaining enrolled, by sex, stage of education and school of specialization. School years 1971/72 - 1976/77

Σχολαί ειδικεύσεως Σχολικά έτη Schools of specialization School years	*Αριθμός σχολών Number of schools		Μαθηταί έγγεγραμμένοι—Students enrolled				Μαθηταί άποφοιτήσαντες—Graduates				
	*Ανωτέρα έκπαίδευσις Intermediate education	Μέση και κατω- τέρα εκπαίδευσις Secondary and elementary education	*Ανωτέρα έκπαίδευσις Intermediate education		Μέση και κατωτέρα έκπαίδευσις Secondary and elementary education		*Ανωτέρα έκπαίδευσις Intermediate education		Μέση και κατωτέρα έκπαίδευσις Secondary and elementary education		
			Σύνολον Total	Θήλειες Females	Σύνολον Total	Θήλειες Females	Σύνολον Total	Θήλειες Females	Σύνολον Total	Θήλειες Females	
Σύνολον - Total											
1971/72	76	1.042	10.653	3.161	112.311	16.825	2.067	809	22.349	6.725	
1972/73	84	1.137	10.995	3.148	123.081	18.146	2.074	844	23.172	6.912	
1973/74	108	1.343	12.528	3.439	133.361	18.846	2.250	858	25.441	6.629	
1974/75	116	1.415	13.682	3.702	134.117	18.020	3.174	765	28.657	9.073	
1975/76	120	1.535	17.453	4.992	132.591	17.362	3.087	984	28.432	7.362	
1976/77	123	1.733	24.229	7.453	131.521	18.876	4.447	1.472	29.505	8.062	
A' ΤΕΧΝΙΚΑΙ—A. TECHNICAL											
1971/72	23	881	6.509	521	98.500	7.962	999	68	15.892	2.213	
1972/73	23	941	6.846	550	107.887	8.979	986	84	16.383	2.370	
1973/74	37	1.125	7.365	597	117.390	10.059	1.264	119	19.133	2.650	
1974/75	39	1.195	7.890	1.262	119.244	9.584	1.504	139	22.373	4.784	
1975/76	39	1.276	11.642	2.671	114.314	8.302	1.317	234	20.883	2.298	
1976/77	43	1.443	18.563	5.011	111.123	8.270	2.562	664	20.818	2.190	
B' ΕΠΑΓΓΕΛΜΑΤΙΚΑΙ—B. VOCATIONAL											
Γεωργικαί—Agricultural											
1971/72	—	7	—	—	362	—	—	—	148	—	
1972/73	—	9	—	—	308	2	—	—	93	2	
1973/74	2	10	102	23	344	10	—	—	158	7	
1974/75	—	8	—	—	285	2	—	—	139	2	
1975/76	—	8	—	—	312	11	—	—	149	11	
1976/77	—	6	—	—	269	14	—	—	149	14	
Έμπορικαί—Commercial											
1971/72	—	85	—	—	6.050	3.808	—	—	3.765	2.800	
1972/73	—	112	—	—	8.076	4.497	—	—	4.146	2.795	
1973/74	5	119	459	148	8.443	4.472	—	—	3.622	2.478	
1974/75	—	129	—	—	8.651	4.468	—	—	3.853	2.599	
1975/76	—	154	—	—	10.541	5.760	—	—	5.075	3.558	
1976/77	—	173	—	—	11.676	6.948	—	—	5.633	4.073	
Οικιακής οικονομίας—Home economies											
1971/72	—	13	—	—	1.883	1.883	—	—	242	242	
1972/73	—	13	—	—	1.587	1.587	—	—	88	88	
1973/74	—	13	—	—	1.272	1.272	—	—	101	101	
1974/75	—	11	—	—	1.107	1.107	—	—	251	251	
1975/76	—	11	—	—	692	692	—	—	98	98	
1976/77	—	13	—	—	704	704	—	—	105	105	
Έμπορικού ναυτικού (1)—Merchant marine (1)											
1971/72	—	5	—	—	351	—	—	—	162	—	
1972/73	—	6	—	—	471	—	—	—	179	—	
1973/74	—	7	—	—	643	—	—	—	263	—	
1974/75	16	—	1.926	2	—	—	729	—	—	—	
1975/76	17	18	2.019	—	2.117	2	697	—	338	1	
1976/77	16	17	2.078	—	2.126	2	848	—	421	1	
Παροχής υπηρεσιών—Personal services											
1971/72	20	43	2.525	2.360	3.962	3.172	752	688	1.926	1.470	
1972/73	20	49	2.446	2.290	3.778	3.081	755	690	2.119	1.657	
1973/74	24	61	2.716	2.352	3.979	3.033	747	680	2.003	1.393	
1974/75	19	64	2.281	2.110	3.610	2.859	638	568	1.870	1.437	
1975/76	20	59	2.125	1.959	3.352	2.595	727	671	1.732	1.396	
1976/77	22	62	2.329	2.065	3.819	2.936	817	746	2.191	1.679	
Καλλιτεχνικαί (2)—Art (2)											
1971/72	30	—	1.279	280	—	—	217	53	—	—	
1972/73	36	—	1.340	308	—	—	233	70	—	—	
1973/74	35	—	1.473	319	—	—	178	59	—	—	
1974/75	37	—	1.190	328	—	—	205	58	—	—	
1975/76	40	—	1.300	362	—	—	247	79	—	—	
1976/77	39	3	1.008	377	123	2	144	62	11	—	
Γ' ΕΚΚΛΗΣΙΑΣΤΙΚΑΙ—C. ECCLESIASTIC											
1971/72	3	8	340	—	1.203	—	99	—	214	—	
1972/73	5	7	363	—	974	—	100	—	164	—	
1973/74	5	8	413	—	1.290	—	61	—	161	—	
1974/75	5	8	395	—	1.220	—	98	—	171	—	
1975/76	4	9	367	—	1.263	—	99	—	157	—	
1976/77	3	16	251	—	1.681	—	76	—	177	—	

(1) 'Από του σχολικού έτους 1974/75 αι σχολαί έμποροπλοιάρχων περιλαμβάνονται εις την άνωτέραν επαγγελματικήν εκπαίδευσιν. 'Από του σχολικού έτους 1975/76, αι σχολαί μηχανικών έμπορικού ναυτικού και άσυρματιστών, περιλαμβάνονται εις τάς σχολάς έμπορικού ναυτικού και όχι εις τάς τεχνικάς.

(2) Δέν περιλαμβάνονται αι σχολαί μουσικής εκπαίδευσως (βλ. επόμενον πίνακα).

(1) From the school-year 1974/75, schools of merchant marine officers are included in higher vocational education. From the school-year 1975/76, schools of merchant marine engineers and wireless operators are included not in technical, but in merchant marine schools.

(2) Excluding schools of musical training (see next table).

VI: 11. Μουσική εκπαίδευσις ⁽¹⁾: Σπουδασταί έγγραφέντες και λαβόντες πτυχίον ή δίπλωμα: 1976/77
Musical training ⁽¹⁾. Students enrolled and graduates (with certificate or diploma). School year 1976/77

Ειδικότης	Σπουδασταί Students		Έξ αυτών : — Thereof :				Speciality
			σπουδάζοντες προς άσκησιν επαγγέλματος professional orientation		λαβόντες πτυχίον ή δίπλωμα graduates with certificate or diploma		
	Σύνολον Total	Θήλειες Females	Σύνολον Total	Θήλειες Females	Σύνολον Total	Θήλειες Females	
Σύνολον	25.517	17.458	6.017	3.039	372	188	Total
1. Άνώτερα θεωρητικά και σύνθεσις	1.673	587	713	219	123	51	1. Theory and composition
2. Άκκορντεόν	1.285	628	207	99	18	11	2. Accordion
3. Άπαγγελία	27	17	13	6	7	4	3. Recitation
4. Βυζαντινή μουσική	624	44	267	19	43	7	4. Byzantine music
5. Έλαφρό τραγούδι	720	156	460	97	21	13	5. Light song
6. Έγχορδα όργανα	3.168	1.290	827	322	48	21	6. Stringed instruments
7. Κλειδοκύμβαλον (πιάνο)	9.303	6.771	2.685	1.846	73	55	7. Piano
8. Μελωδραματική και μουσική	715	560	252	149	18	13	8. Opera and solo
9. Πνευστά όργανα	509	235	204	21	8	4	9. Wind instruments
10. Ρυθμική, μπαλέτο και χορός έν γένει	7.173	7.004	384	260	12	12	10. Rythmics, ballet, dance in general
11. Χορωδία	320	166	5	1	1	—	11. Chorus

(1) Ο αριθμός των σχολών (ώδεια και σχολαί ρυθμικής, μπαλέτου και χορού έν γένει) άνήλθεν εις 250 και ο αριθμός ώρών έβδομαδιαίας διδασκαλίας εις 17.169.

(1) The number of related schools (music schools, rhythmic, ballet and dance schools in general) amounted to 250, while the number of teaching hours per week amounted to 17.169.



VI: 12. Άνωτάτη εκπαίδευσις : Σπουδασταί, καταστάντες πτυχιούχοι, λαβόντες δίπλωμα μεταπτυχιακών σπουδών και διδακτορικόν δίπλωμα κατά τὸ ἀκαδημαϊκὸν ἔτος 1976/77, κατὰ φύλον, ἐκπαιδευτικὸν ἴδρυμα καὶ σχολήν

Higher education : Students, graduates with certificate, diploma of post-graduate studies or doctorate, by sex, educational institution and school. Academic year : 1976/77

Ἐκπαιδευτικὸν Ἰδρυμα Σχολή	Σπουδασταί Students		Πτυχιούχοι Graduates with certificate		Λαβόντες δίπλωμα μεταπτυχιακῶν σπουδῶν Graduates with diploma of post- graduate studies		Λαβόντες διδα- κτορικὸν δίπλωμα Graduates with doctorate diploma		Educational Institution School
	Σύνολον Total	Θήλειες Females	Σύνολον Total	Θήλειες Females	Σύνολον Total	Θήλειες Females	Σύνολον Total	Θήλειες Females	
Σύνολον	95.017	36.696	12.821	4.692	108	11	351	68	Total
1. Πανεπιστήμιον Ἀθηνῶν	33.660	16.157	4.621	2.014	46	3	239	47	1. Athens University
α) Θεολογικῆς Σχολῆς	656	216	106	10	—	—	7	—	a) Theological School
β) Νομικῆς Σχολῆς	16.220	7.691	1.397	542	—	—	6	1	b) Law School
γ) Ἱατρικῆς Σχολῆς	4.301	1.181	864	198	—	—	212	42	c) Medical School
δ) Ὀδοντιατρικῆς Σχολῆς ...	1.212	540	282	129	—	—	3	1	d) School of Dentistry
ε) Φιλοσοφικῆς Σχολῆς	6.020	4.840	962	784	—	—	3	2	e) Faculty of Philosophy
στ) Φυσικομαθηματικῆς Σχολῆς	5.251	1.689	1.010	351	46	3	8	1	f) School of Physics and Mathematics
2. Πανεπιστήμιον Θεσσαλονίκης .	25.772	9.929	3.729	1.328	62	8	93	15	2. University of Salonika
α) Θεολογικῆς Σχολῆς	545	142	50	9	2	—	1	—	a) Theological School
β) Νομικῆς Σχολῆς	6.715	2.634	1.047	376	28	5	6	—	b) Law School
γ) Ἱατρικῆς Σχολῆς	3.264	732	528	109	—	—	39	8	c) Medical School
δ) Ὀδοντιατρικῆς Σχολῆς ...	1.006	311	217	69	—	—	4	1	d) School of Dentistry
ε) Φιλοσοφικῆς Σχολῆς	4.568	3.604	563	453	1	—	8	4	e) Faculty of Philosophy
στ) Φυσικομαθηματικῆς Σχολῆς	5.205	1.580	705	195	26	2	15	1	f) School of Physics and Mathematics
ζ) Κτηνιατρικῆς Σχολῆς ...	668	171	92	25	—	—	12	—	g) Veterinary School
η) Γεωπονικῆς καὶ Δασολογι- κῆς Σχολῆς	784	193	128	12	5	1	3	—	h) School of Agriculture and Forestry
θ) Πολυτεχνικῆς Σχολῆς	3.017	562	399	80	—	—	5	1	i) Polytechnical School
3. Πανεπιστήμιον Θράκης	1.044	405	—	—	—	—	—	—	3. University of Thrace
α) Νομικῆς Σχολῆς	688	348	—	—	—	—	—	—	a) Law School
β) Πολυτεχνικῆς Σχολῆς	356	57	—	—	—	—	—	—	b) Polytechnical School
4. Πανεπιστήμιον Ἰωαννίνων ...	2.515	1.157	381	191	—	—	4	2	4. University of Yanina
α) Φιλοσοφικῆς Σχολῆς	1.035	827	211	146	—	—	2	2	a) Faculty of Philosophy
β) Φυσικομαθηματικῆς Σχολῆς	1.480	330	170	45	—	—	2	—	b) School of Physics and Mathematics
5. Πανεπιστήμιον Πατρῶν	3.238	613	324	73	—	—	—	—	5. University of Patras
α) Φυσικομαθηματικῆς Σχολῆς	2.144	540	243	69	—	—	—	—	a) School of Physics and Ma- thematics
β) Πολυτεχνικῆς Σχολῆς	1.094	73	81	4	—	—	—	—	b) Polytechnical School
6. Ἐθνικοῦ Μετσοβίου Πολυτε- χνείου	5.464	761	791	110	—	—	8	3	6. Polytechnic University of Athens
7. Ἀνωτάτης Σχολῆς Οἰκονομικῶν καὶ Ἐμπορικῶν Ἐπιστημῶν	5.332	1.592	810	248	—	—	—	—	7. Graduate School of Economic and Commercial Sciences
8. Παντείου Ἀνωτάτης Σχολῆς; Πολιτικῶν Ἐπιστημῶν	6.594	3.186	846	370	—	—	2	1	8. Pantis Graduate School of Political Sciences
9. Ἀνωτάτης Βιομηχανικῆς Σχο- λῆς Πειραιῶς	5.413	1.323	731	193	—	—	—	—	9. Graduate School of Industrial Studies, Piraeus
10. Ἀνωτάτης Βιομηχανικῆς Σχο- λῆς Θεσσαλονίκης	5.012	1.244	475	137	—	—	—	—	10. Graduate School of Industrial Studies, Salonika
11. Ἀνωτάτης Γεωπονικῆς Σχολῆς Ἀθηνῶν	716	178	80	6	—	—	5	—	11. Graduate Agricultural School of Athens
12. Ἀνωτάτης Σχολῆς τῶν Καλῶν Τεχνῶν	257	151	33	22	—	—	—	—	12. School of Fine Arts

VI: 12α. Ἀνωτάτη ἐκπαίδευσις: Διδακτικὸν προσωπικόν, κατὰ φύλον, ἐκπαιδευτικὸν ἴδρυμα καὶ σχολήν, κατὰ τὸ ἀκαδημαϊκὸν ἔτος 1976/77

Higher education: Teaching staff, by sex, educational institution and school. Academic year: 1976/77

Ἐκπαιδευτικὸν Ἰδρυμα Σχολή	Τῆς αὐτῆς Σχολῆς Of the same School		Ἄλλης Σχολῆς Of other School		Educational Institution School
	Σύνολον Total	Θήλειες Females	Σύνολον Total	Θήλειες Females	
Σύνολον	6.265	2.013	154	19	Total
1. Πανεπιστημίου Ἀθηνῶν	1.895	688	27	4	1. Athens University
α) Θεολογικῆς Σχολῆς	62	5	4	1	a) Theological School
β) Νομικῆς Σχολῆς	182	59	—	—	b) Law School
γ) Ἰατρικῆς Σχολῆς	701	223	—	—	c) Medical School
δ) Ὀδοντιατρικῆς Σχολῆς	122	49	14	3	d) School of Dentistry
ε) Φιλοσοφικῆς Σχολῆς	205	126	—	—	e) Faculty of Philosophy
στ) Φυσικομαθηματικῆς Σχολῆς.	623	226	9	—	f) School of Physics and Mathematics
2. Πανεπιστημίου Θεσσαλονίκης	2.302	696	89	14	2. University of Salonika
α) Θεολογικῆς Σχολῆς	59	5	—	—	a) Theological School
β) Νομικῆς Σχολῆς	140	51	—	—	b) Law School
γ) Ἰατρικῆς Σχολῆς	573	116	2	—	c) Medical School
δ) Ὀδοντιατρικῆς Σχολῆς	119	51	14	—	d) School of Dentistry
ε) Φιλοσοφικῆς Σχολῆς	211	103	30	13	e) Faculty of Philosophy
στ) Φυσικομαθηματικῆς Σχολῆς.	423	112	15	—	f) School of Physics and Mathematics
ζ) Κτηνιατρικῆς Σχολῆς	129	39	9	—	g) Veterinary School
η) Γεωπονικῆς καὶ Δασολογικῆς Σχολῆς	236	64	11	—	h) School of Agriculture and Forestry
θ) Πολυτεχνικῆς Σχολῆς	412	155	8	1	i) Polytechnical School
3. Πανεπιστημίου Θράκης	117	53	33	1	3. University of Thrace
α) Νομικῆς Σχολῆς	51	27	16	1	a) Law School
β) Πολυτεχνικῆς Σχολῆς	66	26	17	—	b) Polytechnical School
4. Πανεπιστημίου Ἰωαννίνων	234	84	—	—	4. University of Yanina
α) Φιλοσοφικῆς Σχολῆς	109	54	—	—	a) Faculty of Philosophy
β) Φυσικομαθηματικῆς Σχολῆς.	125	30	—	—	b) School of Physics and Mathematics
5. Πανεπιστημίου Πατρῶν	308	75	—	—	5. University of Patras
α) Φυσικομαθηματικῆς Σχολῆς.	193	62	—	—	a) School of Physics and Mathematics
β) Πολυτεχνικῆς Σχολῆς	115	13	—	—	b) Polytechnical School
6. Ἐθνικοῦ Μετσοβίου Πολυτεχνείου	772	200	—	—	6. Polytechnic University of Athens
7. Ἀνωτάτης Σχολῆς Οἰκονομικῶν καὶ Ἐμπορικῶν Ἐπιστημῶν	115	43	—	—	7. Graduate School of Economic and Commercial Sciences
8. Παντείου Ἀνωτάτης Σχολῆς Πολιτικῶν Ἐπιστημῶν	146	64	1	—	8. Panteios Graduate School of Political Sciences
9. Ἀνωτάτης Βιομηχανικῆς Σχολῆς Πειραιῶς	83	23	—	—	9. Graduate School of Industrial Studies, Piræus
10. Ἀνωτάτης Βιομηχανικῆς Σχολῆς Θεσσαλονίκης	69	26	—	—	10. Graduate School of Industrial Studies, Salonika
11. Ἀνωτάτης Γεωπονικῆς Σχολῆς Ἀθηνῶν	196	58	2	—	11. Graduate Agricultural School of Athens
12. Ἀνωτάτης Σχολῆς τῶν Καλῶν Τεχνῶν	28	3	2	—	12. School of Fine Arts

VI: 12β. 'Ανωτάτη εκπαίδευσις: Σπουδασταί, καταστάντες πτυχιούχοι, λαβόντες δίπλωμα μεταπτυχιακών σπουδών ή διδακτορικών δίπλωμα, και διδακτικόν προσωπικόν, κατά εκπαιδευτικόν ίδρυμα. 'Ακαδημαϊκά έτη 1971/72 έως 1976/77

Higher education: Students, graduates with certificate, diploma of post-graduate studies or doctorate, and teaching staff, by educational institution. Academic years 1971/72—1976/77

	'Εκπαιδευτικόν Ίδρυμα — Educational Institution												
	Σύνολον Total	Πανεπιστήμιον 'Αθηνών Athens University	Πανεπιστήμιον Θεσσαλονίκης University of Salonika	Πανεπιστήμιον Θράκης University of Thrace	Πανεπιστήμιον Ίωαννίνων University of Yania	Πανεπιστήμιον Πατρών University of Patras	'Εθνικόν Μετσόβιον Πολυτεχνικόν Polytechnic University of Athens	'Ανωτάτη Σχολή Οικονομικών και 'Εμπορικών 'Επιστημών Graduate School of Economic and Commercial Sciences	Πάντειος 'Ανωτάτη Σχολή Πολιτι- κών 'Επιστημών Pantios Graduate School of Polit- ical Sciences	'Ανωτάτη Βιομηχανική Σχολή Πε- ραιώς Graduate School of Industrial Stud- ies, Piraeus	'Ανωτάτη Βιομηχανική Σχολή Θεσσαλονίκης Graduate School of Industrial Studies, Salonika	'Ανωτάτη Γεωπονική Σχολή 'Αθηνών Graduate Agricultural School of Athens	'Ανωτάτη Σχολή τών Καλών Τεχνών School of Fine Arts
Σπουδασταί— Students													
1971 / 72	70.161	22.029	21.949	—	1.655	1.467	3.813	5.387	6.711	4.046	1.950	950	204
1972 / 73	76.035	26.855	22.473	—	1.800	1.826	3.749	5.326	6.061	4.271	2.676	787	211
1973 / 74	80.041	27.838	23.537	—	2.040	2.391	3.918	5.030	6.277	4.718	3.475	605	212
1974 / 75	92.920	29.360	27.088	300	2.482	2.917	4.532	6.926	7.403	5.751	5.461	483	217
1975 / 76	95.385	30.008	27.011	743	2.793	3.256	4.950	6.124	7.903	6.512	5.261	588	236
1976 / 77	95.017	33.660	25.772	1.044	2.515	3.238	5.464	5.332	6.594	5.413	5.012	716	257
Πτυχιούχοι— Certificate holders													
1971 / 72	11.482	4.750	3.568	—	327	73	438	861	576	312	375	173	29
1972 / 73	13.996	5.541	3.911	—	611	149	725	1.237	926	417	237	199	43
1973 / 74	13.049	4.409	4.206	—	239	126	636	1.624	936	463	175	208	27
1974 / 75	14.574	5.049	4.303	—	255	213	742	1.418	1.261	815	311	177	30
1975 / 76	13.793	4.759	4.063	—	367	333	681	946	1.116	902	431	168	27
1976 / 77	12.821	4.621	3.729	—	381	324	791	810	846	731	475	80	33
Λαβόντες δίπλω- μα μεταπτυχια- κών σπουδών - Graduates with diploma of post-graduate studies													
1971 / 72	5	—	5	—	—	—	—	—	—	—	—	—	—
1972 / 73	71	45	26	—	—	—	—	—	—	—	—	—	—
1973 / 74	61	31	30	—	—	—	—	—	—	—	—	—	—
1974 / 75	96	47	49	—	—	—	—	—	—	—	—	—	—
1975 / 76	107	60	47	—	—	—	—	—	—	—	—	—	—
1976 / 77	108	46	62	—	—	—	—	—	—	—	—	—	—
Λαβόντες διδακτο- ρικών δίπλωμα— Doctorate holders													
1971 / 72	142	60	69	—	—	—	11	1	1	—	—	—	—
1972 / 73	206	135	47	—	2	—	8	—	2	—	—	5	5
1973 / 74	285	199	66	—	1	1	12	—	2	—	—	4	3
1974 / 75	292	206	57	—	4	—	9	—	—	—	13	3	—
1975 / 76	308	195	80	—	8	2	14	—	—	—	2	7	—
1976 / 77	351	239	93	—	4	—	8	—	2	—	—	5	—
Διδακτικόν (1) προσωπικόν— Teaching staff(1)													
1971 / 72	3.420	1.086	1.316	—	89	103	436	70	84	53	43	115	25
1972 / 73	4.305	1.321	1.761	—	112	142	525	83	94	57	49	135	26
1973 / 74	4.746	1.529	1.765	—	158	186	590	108	107	62	59	161	27
1974 / 75	5.466	1.674	2.012	66	185	263	692	122	134	71	70	151	26
1975 / 76	5.810	1.743	2.133	80	218	289	749	110	142	83	61	175	27
1976 / 77	6.265	1.755	2.302	117	234	308	772	115	146	83	69	196	28

(1) Περιλαμβάνονται οι Καθηγηταί (τακτικοί και Έκτακτοι, μόνιμοι και επί θητεία), ως και άλλοι διδάξαντες (έντεταλμένοι και άμισθοι Καθηγηταί και 'Υφηγηταί) περιλαμβάνονται, επίσης, οι 'Επιμεληταί και οι Βοηθοί.

(1) Including full professors (regular or not, permanent or in terms and other non-salaried teaching staff (full professors and assistant professors); including also instructors and teaching assistants.

VI: 13. 'Ανωτέρα εκπαίδευσις διδακτικοῦ προσωπικοῦ τῆς γενικῆς ἐκπαιδύσεως:
Σπουδασταὶ καὶ πτυχιούχοι, κατὰ φύλον καὶ ἐκπαιδευτικὸν ἴδρυμα,
κατὰ τὸ ἀκαδημαϊκὸν ἔτος 1976/77

Intermediate training of general education teaching staff: Students and graduates with certificate by sex and educational institution. Academic year 1976/77

Ἐκπαιδευτικὸν Ἴδρυμα	Σπουδασταὶ Students		Πτυχιούχοι Graduates with certificate		Educational Institution
	Σύνολον Total	Θήλειες Females	Σύνολον Total	Θήλειες Females	
Σύνολον	3 587	2 242	1 644	1 018	Total
1. Ἐθνικὴ Ἀκαδημία Σωματικῆς Ἀγωγῆς (Ἀθηνῶν)	371	107	83	25	1. National College of Gymnastics (Athens)
2. Ἐθνικὴ Ἀκαδημία Σωματικῆς Ἀγωγῆς, παράρτημα Θεσ/κης	248	94	46	21	2. National College of Gymnastics, Salonika
3. Χαροκόπειος Ἀνωτάτη Σχολὴ Οἰκιακῆς Οἰκονομίας	162	162	82	82	3. Charokopios Higher School of Home Economics
4. Ἀνωτάτη Σχολὴ Οἰκιακῆς Οἰκονομίας Χανίων	107	107	79	79	4. Canea Higher School of Home Economics
5. Παιδαγωγικαὶ Ἀκαδημαῖαι	2 002	1 075	916	373	5. Teachers Colleges
Παιδαγ. Ἀκαδ. Ἀθηνῶν	276	154	34	16	Teachers College of: Athens
» » Ἀλεξαν/πόλεως	96	31	56	16	» » » Alex/polis
» » Ἡρακλείου	183	36	94	19	» » » Iraklion
» » Θεσσαλονίκης	232	133	116	51	» » » Salonika
» » Ἰωαννίνων	130	43	75	16	» » » Yanina
» » Λαμίας	114	52	61	26	» » » Lamia
» » Λαρίσης	159	92	106	32	» » » Larisa
» » Μυτιλήνης	159	79	83	40	» » » Mytilini
» » Πατρῶν	79	79	38	38	» » » Patras
» » Πειραιῶς	84	84	46	46	» » » Piraeus
» » Ρόδου	107	37	17	12	» » » Rhodes
» » Τριπόλεως	110	42	93	25	» » » Tripolis
» » Φλωρίνης	112	52	97	36	» » » Florina
» » Ψυχικοῦ	161	161	—	—	» » » Psychiko
6. Σχολαὶ Νηπιαγωγῶν	697	697	438	438	6. Schools of Kindergarten Teachers
Σχολὴ Νηπιαγωγῶν Θεσ/κης	183	183	88	88	School of Kindergarten Teachers, Salonika
» » Καλλιθέας	182	182	131	131	» » » Kallithea
» » Καρδίτσης	197	197	132	132	» » » Karditsa
» » Χανίων	135	135	87	87	» » » Chanea



**VI: 13α. Άνωτέρα εκπαίδευσις διδακτικού προσωπικού τῆς γενικῆς ἐκπαιδύσεως:
Διδακτικὸν προσωπικὸν κατὰ φύλον καὶ ἐκπαιδευτικὸν ἴδρυμα: 1976/77**
**Intermediate training of general education teaching staff: Teachers by sex
and educational institution: Year 1976/77**

Ἐκπαιδευτικὸν Ἴδρυμα	Τῆς αὐτῆς Σχολῆς Of the same School		Ἄλλης Σχολῆς Of other School		Educational Institution
	Σύνολον Total	Θήλειες Females	Σύνολον Total	Θήλειες Females	
Σύνολον	282	111	114	46	Total
1. Ἐθνικὴ Ἀκαδημία Σωματικῆς Ἀγωγῆς (Ἀθηνῶν)	9	2	32	13	1. National College of Gymnastics (Athens)
2. Ἐθνικὴ Ἀκαδημία Σωματικῆς Ἀγωγῆς, παράρτημα Θεσ/κης	—	—	24	8	2. National College of Gymnastics, Salonika
3. Χαροκόπειος Ἀνωτάτη Σχολὴ Οἰκιακῆς Οἰκονομίας	9	8	—	—	3. Charokopios Higher School of Home Economics
4. Ἀνωτάτη Σχολὴ Οἰκιακῆς Οἰκονομίας Χανίων	3	3	18	8	4. Canea Higher School of Home Economics
5. Παιδαγωγικαὶ Ἀκαδημίαι	214	76	39	16	5. Teachers Colleges
Παιδαγ. Ἀκαδ. Ἀθηνῶν	—	—	17	7	Teachers College of: Athens
» » Ἀλεξαν/πόλεως ...	9	2	—	—	» » » Alex/polis
» » Ἡρακλείου	14	1	2	1	» » » Iraklion
» » Θεσ/νίκης	19	6	—	—	» » » Salonika
» » Ἰωαννίνων	24	7	—	—	» » » Yanina
» » Λαμίας	12	1	—	—	» » » Lamia
» » Λαρίσης	31	11	—	—	» » » Larisa
» » Μυτιλήνης	15	4	1	—	» » » Mytilini
» » Πατρῶν	18	9	—	—	» » » Patras
» » Πειραιῶς	10	2	4	2	» » » Piraeus
» » Ρόδου	—	—	15	6	» » » Rhodes
» » Τριπόλεως	13	1	—	—	» » » Tripolis
» » Φλωρίνης	13	1	—	—	» » » Florina
» » Ψυχικοῦ	36	31	—	—	» » » Psychiko
6. Σχολαὶ Νηπιαγωγῶν	47	22	1	1	6. Schools of Kindergarten Teachers
Σχολὴ Νηπιαγωγῶν Θεσσαλονίκης ..	13	7	—	—	School of Kindergarten Teachers, Salonika
» » Καλλιθέας	13	10	—	—	» » » Kallithea
» » Καρδίτσας	10	2	1	1	» » » Karditsa
» » Χανίων	11	3	—	—	» » » Canea

**VI: 13β. Άνωτέρα εκπαίδευσις διδακτικού προσωπικού τῆς γενικῆς ἐκπαιδύσεως:
Σπουδασταί, πτυχιούχοι καὶ διδακτικὸν προσωπικὸν, κατὰ ἐκπαιδευτικὸν ἴδρυμα.
Ἀκαδημαϊκὰ ἔτη 1971/72 ἕως 1976/77**

**Intermediate training of general education teaching staff: Students, graduates with certificates
and teachers by educational institution. Academic years 1971/72 — 1976/77**

	Σύνολον — Total	Ἐθνικὴ Ἀκαδημία Σωματικῆς Ἀγωγῆς (Ἀθηνῶν) National College of Gymnast. (Athens)	Ἐθνικὴ Ἀκαδημία Σωματικῆς Ἀγωγῆς, παράρτημα Θεσσαλονίκης National College of Gymnastics, Salonika	Σχολαὶ Οἰκιακῆς Οἰκονομίας Schools of Home Economics	Παιδαγωγικαὶ Ἀκαδημίαι Teachers Colleges	Σχολαὶ Νηπιαγωγῶν Schools of Kindergarten Teachers
Σπουδασταί—Students						
1971/72	4.187	521	376	242	2.514	534
1972/73	4.279	469	328	259	2.295	928
1973/74	4.562	390	284	276	2.508	1.104
1974/75	4.839	365	243	391	2.497	1.343
1975/76	4.408	377	254	382	2.258	1.137
1976/77	3.587	371	248	269	2.002	697
Πτυχιούχοι— Certificate holders						
1971/72	1.579	93	93	71	1.233	89
1972/73	1.643	135	79	63	983	383
1973/74	1.712	111	73	91	998	439
1974/75	2.075	176	35	85	1.127	652
1975/76	1.719	72	57	—	1.081	509
1976/77	1.644	83	46	161	916	438
Διδακτικὸν προσωπικὸν — Teaching staff						
1971/72	279	29	23	21	181	25
1972/73	309	29	25	28	192	35
1973/74	286	10	25	27	191	33
1974/75	278	10	23	21	188	36
1975/76	370	36	27	36	229	42
1976/77	396	41	24	30	253	48

VI: 14. Ειδική εκπαίδευση (εκπαίδευση αναπήρων και καθυστερημένων):
Μαθηταί, σχολικά μονάδες και διδακτικόν προσωπικόν, κατά φύλον και είδος μειονεξίας τών μαθητῶν

Special education (education of disabled and mentally handicapped):
Pupils, school units and teaching staff, by sex and kind of disabled

Είδη μειονεξίας	Μαθηταί — Pupils		Σχολικά μονάδες School units	Διδακτικόν προσωπικόν Teaching staff		Kind of disabled
	Σύνολον Total	Θήλειες Females		Σύνολον Total	Θήλειες Females	
Α' ΔΗΜΟΣΙΑ ΕΚΠΑΙΔΕΥΣΙΣ — PUBLIC EDUCATION						
Σύνολον	1.920	735	60	180	97	Total
1. Κωφοί και βαρήκοοι	174	64	1	21	21	1. Deaf and hard of hearing
2. Τυφλοί	105	48	2	13	10	2. Blind
3. Με σωματικήν αναπηρίαν	226	72	6	29	13	3. Bodily deficient
4. Με πνευματικήν καθυστέρησιν	1.063	393	43	84	35	4. Mentally deficient
5. Με διαταραχάς συμπεριφοράς	352	158	8	33	18	5. With behaviour disturbances
Β' ΙΔΙΩΤΙΚΗ ΕΚΠΑΙΔΕΥΣΙΣ — PRIVATE EDUCATION						
Σύνολον	1.981	798	38	231	173	Total
1. Κωφοί και βαρήκοοι	526	214	15	53	45	1. Deaf and hard of hearing
2. Τυφλοί	33	16	3	9	3	2. Blind
3. Με σωματικήν αναπηρίαν	68	9	2	15	8	3. Bodily deficient
4. Με πνευματικήν καθυστέρησιν	1.062	390	15	128	97	4. Mentally deficient
5. Με διαταραχάς συμπεριφοράς	292	169	3	26	20	5. With behaviour disturbances

VI: 14a. Ειδική εκπαίδευση (εκπαίδευση αναπήρων και καθυστερημένων):
Μαθηταί, σχολικά μονάδες και διδακτικόν προσωπικόν, κατά φύλον και βαθμίδα εκπαίδευσεως

Special education (education of disabled and mentally handicapped):
Pupils, school units and teaching staff, by sex and education level

Βαθμίδς εκπαίδευσεως	Μαθηταί — Pupils		Σχολικά μονάδες School units	Διδακτικόν προσωπικόν Teaching staff		Education level
	Σύνολον Total	Θήλειες Females		Σύνολον Total	Θήλειες Females	
Α' ΔΗΜΟΣΙΑ ΕΚΠΑΙΔΕΥΣΙΣ — PUBLIC EDUCATION						
Σύνολον	1.920	735	60	180	97	Total
1. Νηπιαγωγεία	63	25	3	4	4	1. Nursery schools
2. Δημοτικά σχολεία	1.682	651	53	146	82	2. Primary schools
3. Γυμνάσια	—	—	—	—	—	3. High schools
4. Λύκεια	—	—	—	—	—	4. Lycea
5. Μέσαι τεχνικά - επαγγελματικά σχολεία	153	53	3	27	8	5. Secondary technical - vocational schools
6. Λοιπά μονάδες, ειδικών προγραμμάτων	22	6	1	3	3	6. Other units of special programs
Β' ΙΔΙΩΤΙΚΗ ΕΚΠΑΙΔΕΥΣΙΣ — PRIVATE EDUCATION						
Σύνολον	1.981	798	38	231	173	Total
1. Νηπιαγωγεία	202	75	5	23	23	1. Nursery schools
2. Δημοτικά σχολεία	1.393	559	17	116	91	2. Primary schools
3. Γυμνάσια	30	19	2	11	5	3. High schools
4. Λύκεια	2	2	1	1	1	4. Lycea
5. Μέσαι τεχνικά - επαγγελματικά σχολεία	99	54	4	22	10	5. Secondary technical - vocational schools
6. Λοιπά μονάδες, ειδικών προγραμμάτων	225	89	9	58	43	6. Other units of special programs

VII. ΔΙΚΑΙΟΣΥΝΗ — JUSTICE

Στοιχεία λεπτομερή επί της Στατιστικής της Δικαιοσύνης — Πολιτικής, Έγκληματολογικής και Σωφρονιστικής — δύναται τις να ανεύρη εις την έτησιαν ειδικήν έκδοσιν της ΕΣΥΕ «Στατιστική της Δικαιοσύνης».

Κατωτέρω παρέχονται πληροφορίες τινές, όσον αφορά τας πηγάς και τόν τρόπον συλλογής τών δημοσιευόμενων στοιχείων :

1. Διά τας πολιτικάς αποφάσεις τας εκδιδόμενας υπό τών Ειρηνοδικείων, Πρωτοδικείων, Έφετείων, Διοικητικών Δικαστηρίων, Άρειού Πάγου και Συμβουλίου Έπικρατείας, αποστέλλονται εις τήν παρά τῷ Ἐπιμελεῖ Δικαιοσύνης Ἐπιτροπήν Στατιστικῆς τῆς ΕΣΥΕ σχετικά στατιστικά δελτία ἢ πίνακες οἱ ὅποιοι συμπληροῦνται ὡς πρός τὰ ἐρωτήματα αὐτῶν παρά τῶν οικείων δικαστῶν ἢ γραμματέων τῶν δικαστηρίων.

2. Τά σχετικά στοιχεία ἐπί τῶν συναπτομένων συμβολαιογραφικῶν πράξεων, τῶν συντασσόμενων διαμαρτυρικῶν καί τῶν καταχωρουμένων πράξεων εἰς τὰ Ἐπιμελεῖα Συμβολαιογραφικῶν πράξεων διὰ τῆς ὑποβολῆς ἐτήσιων στατιστικῶν πινάκων, παρά τῶν Συμβολαιογράφων καί Ἐπιμελεῖων, εἰς τὸ Ἐπιμελεῖον Δικαιοσύνης.

3. Διά τοὺς τελεσιδίκως καταδικασθέντας ἐπὶ κακούργηματι ἢ πλημμελήματι, παρ' ὧν τῶν ποινικῶν δικαστηρίων, ἀποστέλλονται κατὰ τρίμηνον στατιστικά δελτία, συμπληρούμενα ὡς πρός τὰ ἐρωτήματα τούτων ὑπὸ τῶν γραμματέων τῶν δικαστηρίων.

4. Τά στοιχεία ἐπί τῶν διαπραττομένων ἀδικημάτων συγκεντρῶνται, διὰ τῆς ὑποβολῆς ἐτήσιων στατιστικῶν πινάκων, παρά τῶν Ἀρχηγείων Χωροφυλακῆς καί Ἀστυνομίας Πόλεων.

5. Ἐπιμελεῖα τῶν Διευθυντῶν τῶν φυλακῶν ἀποστέλλονται κατὰ τρίμηνίαν μὲν, τὰ στατιστικά δελτία τῶν κατὰ τήν διάρκειαν ταύτης ἐξεληθέντων τῶν φυλακῶν καταδικῶν, ὡς καί τὰ στατιστικά στοιχεία τὰ ἀφορούντα τοὺς ὑποδικίους καί τοὺς διὰ χρέη κρατουμένους, εἰς τὸ τέλος δὲ ἐκάστου ἡμερολογιακοῦ ἔτους, τὰ στατιστικά δελτία τῶν παραμεινάντων εἰς τὰς φυλακάς τῆς Χώρας.

For more detailed data on Judicial Statistics (Civil Justice, Criminal and Reformatory Statistics) one should refer to the NSSG's annual issues of Judicial Statistics.

Certain information is given below concerning the sources and the collection methods of the data concerned.

1. For decrees issued by the Magistrate's Court, the Courts of First Instance, the Courts of Appeal, Administrative Courts, the Supreme Court and the State Council, relative returns or tables, duly completed by the Magistrate in charge of the case or the secretary of the court, are forwarded to the Statistical Service operating by the Ministry of Justice.

2. Data on the notarial acts executed on the number of protests and the deeds registered in the Mortgage Registry are collected through statistical tables, annually submitted to the Ministry of Justice by the Notaries and the Registrars of Mortgages in the Country.

3. All poenal courts in the Country provide with quarterly statistical returns, which are completed by the competent secretaries with regard to all persons finally sentenced for indictable offence or crime.

4. The data on committed offences are collected through statistical tables annually submitted by the Headquarters of Gendarmery and Police.

5. At the end of each quarter, statistical returns are completed under the supervision of the Prison Director, with regard to the convicts discharged or awaiting trial and the number of persons detained for debts. At the end of each year, statistical returns are also completed, which show the number of persons remaining in the prisons of the Country.

A' ΠΟΛΙΤΙΚΗ ΔΙΚΑΙΟΣΥΝΗ — CIVIL JUSTICE

VII : 1. Έργασίαι δικαστηρίων : 1974 - 1978 — Proceedings of courts : 1974 - 1978

Έτος Year	Έκδοθεῖσαι ἀποφάσεις — Decisions issued by								Συναφθεῖσαι συμβολαιο- γραφικαὶ πράξεις Notarial acts executed	Καταχω- ρηθεῖσαι πράξεις εἰς ὑποθη- κοφυλακεία Deeds registered in the Mortgage Registry
	Ειρηνο- δικείων Magistrate's Courts	Πρωτο- δικείων Courts of First Instance	Έφετεῖων Courts of Appeal	Διοικητικῶν Administrative Courts		Άρειού Πάγου Supreme Court of Appeal	Συμβουλίου Έπικρατείας Council of State			
				Πρωτο- δικείων Courts of First Instance	Έφετεῖων Courts of Appeal					
1974	66.768	70.461	12.327	57.839	8.775	1.319	3.901	1.866.944	422.668	
1975	70.843	64.138	11.582	61.046	8.770	1.246	3.939	1.798.052	474.375	
1976	67.822	65.431	12.442	46.302	8.093	1.345	4.679	2.172.513	553.005	
1977	66.364	86.044	12.375	42.059	6.625	1.555	4.816	2.405.391	576.808	
1978	74.880	77.452	15.176	46.495	6.928	1.300	3.974	2.559.241	618.947	

VII : 2. Εἰσαχθεῖσαι πρὸς κρίσιν ὑποθέσεις Εἰρηνοδικείων, φύσεως ἰδιωτικοῦ δικαίου, καί ἐκδοθεῖσαι ἀποφάσεις κατὰ διαδικασίαν : 1974 - 1978

Private law cases presented at the Magistrate's Court and issued decisions by proceedings : 1974 - 1978

Έτος Year	Εἰσαχθεῖσαι πρὸς κρίσιν ὑποθέσεις Cases presented		Έκδοθεῖσαι ἀποφάσεις — Issued decisions						
	Τακτικῆς διαδικασίας Regular proceedings	Διαδικασίας μικροδια- φορῶν Minor differences proceedings	Σύνολον Total	Τακτικῆς διαδικασίας Regular proceedings	Διαδικασίας μικροδια- φορῶν Minor differences proceedings	Διαδικασίας συναλλαγμα- τικῶν Drafts proceedings	Διαδικασίας προσωρινῶν μέτρων Injunction proceedings	Διαδικασίας ἐξώσεων Eviction proceedings	Άλλων ειδικῶν διαδικασιῶν Other special proceedings
1974	74.877	50.138	66.768	23.193	18.692	2.217	9.609	2.655	10.402
1975	80.205	48.659	70.843	23.402	19.430	2.537	8.894	2.293	14.287
1976	81.619	43.123	67.822	22.979	18.023	1.744	10.959	2.453	11.664
1977	90.482	44.583	66.364	21.164	16.532	1.430	11.703	3.789	11.746
1978	105.674	39.200	74.880	19.233	15.353	1.325	13.276	4.525	21.168

VII: 3. Έκδοθείσαι αποφάσεις ιδιωτικού δικαίου παρά των Πρωτοδικείων,
κατά περιφέρειας Έφετείων: 1974-1978

Private law decisions issued by the Court of First Instance
by districts of Courts of Appeal: 1974-1978

Περιφέρεια έφετείων	1974	1975	1976	1977	1978	Districts of Courts of Appeal
Σύνολον	70.461	64.138	65.431	86.044	77.452	Total
Αθηνών	34.935	29.115	27.119	45.843	33.699	Athens
Αιγαίου	1.605	1.790	1.919	2.086	1.967	Aegean
Δωδεκανήσου	1.536	1.634	1.720	1.133	1.225	Dodecanesos
Θεσσαλονίκης	12.767	12.764	13.303	14.044	13.262	Salonika
Θράκης	2.160	2.371	2.705	2.756	2.975	Thrace
Ίωαννίνων	1.303	1.162	1.360	1.678	1.678	Yanina
Κερκύρας	1.004	942	977	964	1.144	Corfu
Κρήτης	2.336	2.488	2.802	2.800	2.911	Crete
Λαρίσης	5.185	4.791	5.749	6.647	6.117	Larisa
Ναυπλίου	3.252	3.155	3.488	3.433	3.532	Nauplion
Πατρών	4.378	3.926	4.289	4.660	4.585	Patras
Πειραιώς	4.357	Piraeus

VII: 4. Έκδοθείσαι όριστικά αποφάσεις διαζυγίων, κατά λόγον διαζυγίου, ύπαιτιότητα
και διάρκεια λυθέντος γάμου: 1974-1978

Divorces by grounds for divorce, by party against whom issued and duration
of dissolved marriage: 1974-1978

	1974	1975	1976	1977	1978	
Σύνολον	3.631	3.726	3.763	4.517	4.322	Total
α) Λόγοι διαζυγίου:						a) Grounds for divorce:
Μοιχεία { του άνδρος	12	21	18	8	5	husband { Adultery
{ τής γυναίκας	52	67	54	36	32	wife { from the
Κακόβουλος έγκατάλειψις	678	614	594	566	493	part of
Ίσχυρός κλονισμός τής σχέσεως του γάμου	2.710	2.904	3.048	3.888	3.752	Malicious desertion
Άλλοι νόμιμοι λόγοι	41	13	14	16	37	Serious impairment of the ma- rimonial bonds
Μη δηλωθείς λόγος	138	107	40	3	3	Other legal grounds
β) Ύπαιτιότης:						b) Divorce issued against:
Του άνδρος	674	627	638	641	575	Husband
Τής γυναίκας	728	703	662	626	653	Wife
Άμφοτέρων	2.212	2.395	2.468	3.239	3.093	Both
Διαζύγια λόγω άσθενείας	17	1	—	11	1	Divorces issued on the grounds of sickness
γ) Διάρκεια λυθέντος γάμου:						c) Duration of dissolved marriage:
Μέχρι 2 έτών	376	487	563	622	643	Up to 2 years
2-5 "	864	843	907	1.001	928	2-5 "
5-10 "	1.012	1.039	1.021	1.235	1.294	5-10 "
10 έτών και πλέον	1.215	1.178	1.191	1.492	1.364	10 years and over
Μη δηλωθείσα διάρκεια γάμου	164	179	86	167	93	Duration not declared

VII: 5. Κηρυχθείσαι πτωχεύσεις κατά ιδιότητα πτωχευσάντων: 1974-1978

Bankruptcies by category of bankrupts: 1974-1978

Έτος — Year	Σύνολον Total	Κηρυχθείσαι πτωχεύσεις — Bankruptcies declared		
		Άτομικών έπιχειρήσεων Individual enterprises	Προσωπικών εταιριών Personal partnerships	Άπροσώπων εταιριών Non-personal partnerships
1974	423	319	60	44
1975	429	301	79	49
1976	413	300	62	51
1977	489	328	80	81
1978	600	369	121	110

VI: 6. Κηρυχθείσαι πτωχεύσεις κατά κλάδον οικονομικής δραστηριότητας
και περιφερείας Έφετείων, έτους 1978

Bankruptcies registered by branch of economic activity and by districts
of Courts of Appeal. Year 1978

Κλάδος οικονομικής δραστηριότητας	Σύνολον Total	Περιφέρεια Έφετείων—District of Courts of Appeal											Branch of economic activity
		Αθηνών Athens	Αιγαίου Aegean	Θεσ/νίκης Salonika	Θράκης Thrace	Ίωννίνων Yanina	Κερκυρας Corfu	Κρήτης Crete	Λαρίσης Larisa	Ναυπλίου Nauplion	Πατρών Patras	Πειραιώς Piraeus	
Σύνολον	600	387	1	84	5	4	—	6	12	3	30	68	Total
1. ΓΕΩΡΓΙΑ - ΚΤΗΝΟΤΡΟ- ΦΙΑ-ΔΑΣΗ-ΘΗΡΑ-ΑΛΙ- ΕΙΑ-ΟΡΥΧΕΙΑ	4	—	—	2	—	—	—	—	—	—	1	1	1. AGRICULTURE - LI- VESTOCK-FORESTRY- HUNTING - FISHING- MINES
Γεωργία - Κτηνοτροφία - Δάση -Θήρα-Αλιεία	4	—	—	2	—	—	—	—	—	—	1	1	Agriculture - Livestock-Fo- restry - Hunting - Fishing
2. ΒΙΟΜΗΧΑΝΙΑ-BIOTE- ΧΝΙΑ	152	104	—	26	—	1	—	—	2	1	5	13	2. MANUFACTURING- HANDICRAFT
Βιομηχανία ειδών διατροφής, έκτος ποτών	11	8	—	—	—	—	—	—	2	—	1	—	Food manufacturing indus- tries
Βιομηχανία ποτών	4	3	—	—	—	—	—	—	—	—	1	—	Beverage industry
Υφαντικά βιομηχανία	23	18	—	3	—	—	—	—	—	—	1	—	Manufacture of textiles
Βιομηχανία ειδών υπόδησεως, ειδών ένδυμασίας κλπ.	45	35	—	8	—	—	—	—	—	—	1	1	Manufacture of footwear, other wearing apparel and made-up textile goods
Βιομηχανία ξύλου και φελλού, έκτος έπιπλοποιίας	6	2	—	2	—	1	—	—	—	—	1	—	Manufacture of wood and cork
Βιομηχανία έπιπλων και ειδών έπιπλώσεως	12	10	—	1	—	—	—	—	—	—	1	—	Manufacture of furniture and fixtures
Βιομηχανία χάρτου	1	1	—	—	—	—	—	—	—	—	—	—	Manufacture of paper
Έκτυπώσεις, ένδόσεις κλπ. . .	6	4	—	—	—	—	—	—	—	—	—	2	Printing, publishing and allied industries
Βιομηχανία δέρματος, γουνα- ρικών και ειδών εκ δέρμα- τος και γούνας, έκτος των ειδών ένδύσεως και υπόδησεως	10	4	—	5	—	—	—	—	—	—	—	1	Manufacture of leather, fur and leather and fur prod- ucts, except footwear and other wearing apparel
Βιομηχανία προϊόντων έξ έλα- στικού και πλαστικής ύλης	4	3	—	1	—	—	—	—	—	—	—	—	Manufacture of rubber and plastic products
Χημικά βιομηχανία	3	3	—	—	—	—	—	—	—	—	—	—	Chemical industries
Βιομηχανία προϊόντων εκ μη μεταλλικών ορυκτών	5	2	—	3	—	—	—	—	—	—	—	—	Manufacture of non-metal- lic mineral products
Κατασκευή τελικών προϊόντων εκ μετάλλου κλπ.	12	7	—	1	—	—	—	—	—	—	—	4	Manufacture of metal prod- ucts, except machinery and transport equipment
Κατασκευή μηχανών και συ- σκευών, έκτος ηλεκτρικών και μέσων μεταφορής	2	1	—	1	—	—	—	—	—	—	—	—	Manufacture of machinery and appliances, except electrical and transport equipment
Κατασκευή ηλεκτρικών μηχαν- ών, συσκευών κλπ.	1	1	—	—	—	—	—	—	—	—	—	—	Manufacture of electrical machinery, apparatus, appliances and supplies
Κατασκευή μεταφορικών μέσων	6	1	—	1	—	—	—	—	—	—	—	4	Manufacture of transport equipment
Λοιπά βιομηχανία	1	1	—	—	—	—	—	—	—	—	—	—	Miscellaneous manufactur- ing industries
3. ΟΙΚΟΔΟΜΗΣΕΙΣ ΚΑΙ ΔΗΜΟΣΙΑ ΕΡΓΑ	64	46	1	9	—	—	—	2	—	—	2	4	3. CONSTRUCTIONS AND PUBLIC WORKS
Οικοδομήσεις και δημόσια έργα	64	46	1	9	—	—	—	2	—	—	2	4	Constructions and public works
4. ΕΜΠΟΡΙΟΝ ⁽¹⁾ - ΕΣΤΙΑ- ΤΟΡΙΑ-ΞΕΝΟΔΟΧΕΙΑ	334	212	—	46	4	3	—	4	10	2	22	31	4. COMMERCE ⁽¹⁾ - RES- TAURANTS-HOTELS
Έμπόριον πρώτων ύλων γεωρ- γικής προελεύσεως κλπ.	10	6	—	2	—	—	—	—	1	1	—	—	Raw material of agricultur- al and related origin

Πίναξ — Table VII: 6. Συνέχεια — Continued

Κλάδος οικονομικής δραστηριότητας	Σύνολον Total	Περιφέρειαι Ἐφετειῶν—District of Courts of Appeal											Branch of economic activity
		Ἀθηνῶν Athens	Αἰγαίου Aegean	Θεσσαλονίκης Salonika	Θράκης Thrace	Ἰωννίνων Yanina	Κερκυρας Corfu	Κρήτης Crete	Λαρίσης Larisa	Ναυπλίου Nauplion	Πατρῶν Patras	Πειραιῶς Piraeus	
Ἐμπόριον ὀρυκτῶν, μεταλλευμάτων κλπ.	15	12	—	1	—	—	—	—	—	—	—	2	Minerals, ores, etc.
Ἐμπόριον κατεργασμένης ξυλείας κλπ.	14	8	—	2	—	—	—	—	—	—	1	3	Worked lumber, etc.
Ἐμπόριον μηχανῶν καὶ ἐργαλείων διὰ τὴν γεωργίαν κλπ.	37	28	—	4	—	1	—	—	—	—	1	3	Agricultural and other machinery and tools
Ἐμπόριον εἰδῶν κηγαλερίας, ἤλεκτρικῶν κλπ.	53	36	—	7	—	1	—	1	1	—	3	4	Ironmongery articles, electrical apparatuses, etc.
Ἐμπόριον ἐπίπλων καὶ εἰδῶν ἐπιπλώσεως	13	7	—	2	1	—	—	—	—	—	2	1	Furniture and fixtures
Ἐμπόριον ὑφασμάτων δι' ἐξωτερικὰ ἀνδρικὰ καὶ γυναικεῖα ἐνδύματα	21	17	—	1	1	—	—	—	—	—	—	2	Fabric for men's and women's outerwear
Ἐμπόριον ἐτοιμῶν ἐξωτερικῶν ἐνδυμάτων	93	49	—	17	1	—	—	2	7	—	10	7	Ready-made wearing apparel
Ἐμπόριον ψιλικῶν καὶ ὑλικῶν ραπτῶν	2	1	—	—	—	—	—	—	—	—	1	—	Haberdashery in general
Ἐμπόριον κατεργασμένων δερμάτων κλπ.	5	2	—	—	—	—	—	—	—	—	2	1	Processed leather, etc.
Ἐμπόριον εἰδῶν διατροφῆς, ἐκτός ποτῶν καὶ καπνοῦ	26	14	—	5	1	1	—	—	—	—	1	4	Foodstuffs, excl. beverages and tobacco
Ἐμπόριον οἴνων καὶ ποτῶν οἰνοπνευματωδῶν κλπ.	1	1	—	—	—	—	—	—	—	—	—	—	Wines, beverages, spirits, etc.
Ἐμπόριον χαρτικῶν καὶ εἰδῶν ἐκ χάρτου κλπ.	3	1	—	1	—	—	—	—	—	—	1	—	Paper and paper articles
Ἐμπόριον εἰδῶν μ.ἀ.ἀ.	32	23	—	3	—	—	—	1	—	1	—	4	Articles n.e.c.
Ἐστιατόρια καὶ ξενοδοχεῖα . .	9	7	—	1	—	—	—	—	1	—	—	—	Restaurants and hotels
5. ΜΕΤΑΦΟΡΑΙ—ΑΠΟΘΗΚΕΥΣΕΙΣ—ΕΠΙΚΟΙΝΩΝΙΑΙ	29	10	—	1	1	—	—	—	—	—	—	17	5. TRANSPORTS—STORAGE—COMMUNICATIONS
Μεταφοραὶ	29	10	—	1	1	—	—	—	—	—	—	17	Transports
6. ΤΡΑΠΕΖΑΙ—ΑΣΦΑΛΕΙΑΙ—ΥΠΟΘΕΣΕΙΣ ΑΚΙΝΗΤΩΝ—ΔΙΕΚΠΕΡΑΙΩΣΙΣ ΥΠΟΘΕΣΕΩΝ	8	7	—	—	—	—	—	—	—	—	—	1	6. BANKS—INSURANCE—REAL ESTATE—COMMUNITY SERVICES
Διεκπεραίωσις ὑποθέσεων	8	7	—	—	—	—	—	—	—	—	—	1	Community services
7. ΥΠΗΡΕΣΙΑΙ	9	8	—	—	—	—	—	—	—	—	—	1	7. SERVICES
Ἐπηρεσίαι	9	8	—	—	—	—	—	—	—	—	—	1	Services

(1) Περιλαμβάνεται χονδρικὸν καὶ λιανικὸν ἐμπόριον.

(1) Including wholesale and retail trade.



VII: 7. Έργασια Διοικητικῶν Δικαστηρίων: 1973 - 1978
Proceedings of administrative courts: 1973 - 1978

Έτος Year	Α' Πρωτοδικείων Courts of First Instance						Β' Εφετείων Courts of Appeal					
	Άριθμός ύποθέσεων Number of cases			Έκδοθεισά αποφάσεις Decisions issued			Άριθμός ύποθέσεων Number of cases			Έκδοθεισά αποφάσεις Decisions issued		
	Εισαχθει- σών Presented for trial	Περαιω- θεισών Termini- nated	Υπολει- φθεισών πρὸς ἐκδίκασιν Remain- ing for trial	Σύνολον Total	% ἐπὶ τοῦ συνόλου %		Εισαχθει- σών Presented for trial	Περαιω- θεισών Termini- nated	Υπολει- φθεισών πρὸς ἐκδίκασιν Remain- ing for trial	Σύνολον Total	% ἐπὶ τοῦ συνόλου %	
					Ὅριστι- καί Definiti- ve	Προδι- καστι- καί Preju- dicant					Ὅριστι- καί Defini- tive	Προδι- καστι- καί Preju- dicant
1973	138.506	57.348	81.158	56.340	93,3	6,7	16.562	8.273	8.289	8.078	92,2	7,8
1974	129.102	58.771	70.331	57.839	95,8	4,2	18.048	8.767	9.281	8.775	90,1	9,9
1975	111.793	61.120	50.673	61.046	95,9	4,1	16.272	9.774	6.498	8.770	91,3	8,7
1976	96.728	88.087	8.641	46.302	91,3	8,7	14.077	9.121	4.956	8.093	93,0	7,0
1977	90.167	54.033	36.134	42.059	90,0	10,0	14.070	7.640	6.430	6.625	90,1	9,9
1978	93.126	61.130	31.996	46.495	85,9	14,1	22.562	8.620	13.942	6.928	85,7	14,3

VII: 8. Έργασια ὑποθηκοφυλάκων: 1973 - 1978 — Proceedings of Mortgage Registries: 1973 - 1978

Έτος Year	Σύνολον — Total		Ἐξ αὐτῶν: — Thereof :								
	Άριθμός πράξεων Number of deeds	Δικαιώ- ματα (εἰς χιλιά- δας δρχ.) Duties (thous. drs)	Υποθήκαι — Mortgages			Μεταγραφαι — Registrations			Δικηδμήσεις — Claims		
			Άριθμός Number	% ἐπὶ τοῦ συνόλου τῶν πράξεων % over total	Δικαιώ- ματα (εἰς χιλιά- δας δρχ.) Duties (thous. drs)	Άριθμός Number	% ἐπὶ τοῦ συνόλου τῶν πράξεων % over total	Δικαιώ- ματα (εἰς χιλιά- δας δρχ.) Duties (thous. drs)	Άριθμός Number	% ἐπὶ τοῦ συνόλου τῶν πράξεων % over total	Δικαιώ- ματα (εἰς χιλιά- δας δρχ.) Duties (thous. drs)
1973	545.352	176.984	161.993	29,7	102.025	375.596	68,9	74.541	7.763	1,4	418
1974	422.668	196.415	121.512	28,7	116.063	293.852	69,5	79.886	7.304	1,8	466
1975	474.375	230.059	136.985	28,9	130.002	328.201	69,1	99.599	9.189	2,0	458
1976	553.005	369.026	156.186	28,8	211.430	384.006	69,5	156.498	9.813	1,7	1.098
1977	576.808	460.736	164.231	28,5	243.909	401.987	69,7	215.141	10.590	1,8	1.686
1978	618.947	575.346	180.878	29,2	322.818	426.923	68,9	250.726	11.146	1,8	1.802

VII: 9. Ἀριθμὸς διαμαρτυρικῶν (συναλλαγματικῶν, γραμματίων καὶ ἐπιταγῶν),
κατὰ περιφέρειας Ἐφετείων καὶ κατὰ τάξεις ὀνομαστικῆς ἀξίας αὐτῶν εἰς δραχμὰς: 1975-1978

Number of protests (drafts, bills, cheques), by districts of Courts of Appeal
and by groups of drachmae: 1975-1978

Περιφέρεια Ἐφετείων	Ἀριθμὸς διαμαρτυρικῶν—Number of protests						Districts of Courts of Appeal		
	Σύνολον Total	Μέχρις 999 δρχ. Up to 999 drs.	1.000- 4.999 δρχ.-drs.	5.000- 9.999 δρχ.-drs.	10.000- 24.999 δρχ.-drs.	25.000 δρχ. καὶ πλέον 25.000 drs. and over			
Σύνολον	1975	942.692	102.813	418.605	226.848	162.767	31.659	1975	Total
	1976	1.203.972	107.288	487.821	326.728	232.019	50.116	1976	
	1977	1.353.793	89.323	453.295	387.516	351.573	72.036	1977	
	1978	1.515.574	78.396	461.268	438.013	436.390	101.507	1978	
Ἀθηνῶν	1975	575.694	70.645	254.770	137.087	94.907	18.285	1975	Athens
	1976	728.089	68.838	299.085	203.303	128.135	28.728	1976	
	1977	785.923	55.884	274.956	229.257	186.069	39.757	1977	
	1978	751.940	33.435	235.174	225.203	209.770	48.358	1978	
Αἰγαίου	1975	3.416	123	1.580	950	655	108	1975	Aegean
	1976	4.379	108	1.786	1.322	1.115	148	1976	
	1977	5.699	170	1.620	2.027	1.608	274	1977	
	1978	7.454	92	1.925	2.827	2.178	432	1978	
Δωδεκανήσου	1975	10.190	1.497	3.623	2.219	2.419	432	1975	Dodecanesos
	1976	8.736	495	2.156	2.532	3.070	483	1976	
	1977	11.870	312	2.881	3.792	4.085	800	1977	
	1978	16.852	280	3.056	5.456	6.587	1.473	1978	
Θεσσαλονίκης	1975	157.135	16.327	75.008	36.865	24.107	4.828	1975	Salonika
	1976	209.290	21.126	89.049	49.561	40.800	8.754	1976	
	1977	251.433	16.614	82.419	60.234	77.393	14.773	1977	
	1978	296.473	18.334	92.102	80.957	83.714	21.366	1978	
Θράκης	1975	18.607	612	6.925	4.683	5.188	1.199	1975	Thrace
	1976	25.627	921	7.524	6.916	7.726	2.540	1976	
	1977	33.696	1.602	8.242	10.315	10.816	2.721	1977	
	1978	42.544	489	8.178	12.218	16.809	4.850	1978	
Ἰωννίνων	1975	13.138	192	5.306	3.796	3.178	666	1975	Yanina
	1976	15.415	380	6.117	4.239	3.770	909	1976	
	1977	13.480	262	4.421	3.932	4.142	723	1977	
	1978	17.985	318	5.220	5.457	5.714	1.276	1978	
Κερκύρας	1975	7.070	315	4.733	1.056	874	92	1975	Corfu
	1976	8.729	190	4.919	2.446	1.025	149	1976	
	1977	11.790	139	2.154	6.765	2.463	269	1977	
	1978	10.700	1.528	4.070	2.633	2.095	374	1978	
Κρήτης	1975	33.951	2.111	14.597	9.271	6.559	1.413	1975	Crete
	1976	43.415	1.984	16.919	12.733	10.334	1.445	1976	
	1977	52.154	1.633	16.352	16.420	14.489	3.260	1977	
	1978	57.251	1.622	15.592	16.608	19.963	3.466	1978	
Λαρίσης	1975	49.774	4.488	19.544	12.202	11.047	2.493	1975	Larisa
	1976	64.603	4.711	22.759	17.394	16.242	3.497	1976	
	1977	79.715	7.412	21.319	23.930	21.885	5.169	1977	
	1978	98.087	5.583	24.496	27.494	31.995	8.519	1978	
Ναυπλίου	1975	28.251	2.956	10.731	8.145	5.338	1.081	1975	Nauplion
	1976	33.738	3.148	12.120	9.490	7.456	1.524	1976	
	1977	37.226	1.663	12.985	11.039	9.766	1.773	1977	
	1978	40.362	1.961	12.784	12.547	10.914	2.156	1978	
Πατρῶν	1975	45.466	3.547	21.788	10.574	8.495	1.062	1975	Patras
	1976	61.851	5.387	25.387	16.792	12.346	1.939	1976	
	1977	70.807	3.632	25.946	19.805	18.857	2.567	1977	
	1978	69.788	2.349	20.593	21.010	21.784	4.052	1978	
Πειραιῶς	1978	106.138	12.405	38.078	25.603	24.867	5.185	1978	Piraeus

VI: 10. Συναφθείσαι συμβολαιογραφικά πράξεις κατά αντίκειμενον και αξία χρησιμοποιηθέντος χαρτοσήμου κατά Πρωτοδικείον, έτους 1978

Executed notarial acts by object and value of stamp, by Courts of First Instance. Year 1978

* Εφετείου Court of Appeal Πρωτοδικείων Courts of First Instance	Σύνολον Total	* Αντίκειμενον συμβολαιογραφικής πράξεως — Object of notarial acts										* Άλλα πράξεις Other acts	* Αξία χαρτοσήμου (εις χιλιάδας δραμών) Value of stamps (in thousand drs)
		Καταθέσεις κατασχετηρίων Εξώσεων Distraint reports deposited	Πλειστηριασμοί Auctions	Διαπραγματεύσεις Profits	Διαθήκες Wills and Testaments	Συστάσεις εταιριών Foundation of companies	Διαλύσεις εταιριών Dissolution of companies	* Αγοραπωληγεία ζωνήτων Real estate transactions	Δωρεές αλίς θανάτων Donations in prospect of death	Δάνεια Loans	Πληρεξουσία Acts of procuracy		
Γενικόν σύνολον—Grand total	2.559.241	9.636	1.027	1.555.574	25.904	2.522	330	186.775	2.298	37.571	188.767	588.837	830.473
Αθήρων — Athens	1.227.257	4.838	537	751.940	5.719	1.651	218	76.612	438	78.711	116.630	250.503	502.280
Αθήνων—Athens	1.132.646	4.319	466	701.086	4.100	1.624	214	66.648	300	16.590	108.446	228.853	482.469
Ευρυτανίας—Evyritania	1.204	—	—	433	21	—	—	65	1	171	201	312	120
Θηβών—Thebes	11.737	176	3	6.486	209	2	1	949	3	362	527	3.019	2.595
Λαμίας—Lamia	24.834	206	38	12.696	477	10	2	3.047	8	341	2.336	5.673	4.166
Λεβαδείας—Levadia	12.849	43	2	7.814	171	5	—	856	69	213	1.035	2.641	5.056
Παρνασσίδος—Parnassis	5.691	8	1	2.380	139	1	—	653	12	178	676	1.643	1.161
Χαλκίδος—Chalkis	38.296	86	27	21.045	602	9	1	4.394	45	256	3.409	8.422	6.713
Αιγαίου — Aegaeon	38.421	31	18	7.454	1.654	23	2	5.879	418	1.705	7.682	13.555	10.259
Σύρου—Syros	10.185	11	6	1.740	386	7	—	1.663	169	191	2.235	3.777	2.577
Μυτιλήνης—Mytilini	15.376	11	4	2.860	544	11	1	2.681	45	993	3.042	5.184	4.378
Σάμου—Samos	5.743	2	2	867	402	2	—	723	122	221	929	2.473	1.570
Χίου—Chios	7.117	7	6	1.987	322	3	1	812	82	300	1.476	2.121	1.734
Δωδεκανήσιον — Dodecanesos	32.244	22	9	16.852	185	32	1	2.491	10	753	4.399	7.490	10.930
Ρόδου—Rhodes	24.593	21	6	14.527	121	27	1	1.673	1	426	2.631	5.159	9.195
Κόσ—Kos	7.651	1	3	2.325	64	5	—	818	9	327	1.768	2.331	1.735
Θεσσαλονίκης — Salonika	448.304	2.537	176	296.473	5.586	250	19	32.263	164	2.809	37.795	70.232	113.553
Θεσσαλονίκης—Salonika	318.692	1.756	123	222.793	2.218	197	15	19.956	108	2.156	26.663	42.707	79.591
Βεργίας—Veria	34.106	389	32	20.421	627	18	3	2.441	2	143	2.958	7.072	13.749
Εδέσσης—Edessa	22.447	201	6	15.199	703	5	—	950	4	86	1.559	3.734	5.741
Καστοριάς—Kastoria	6.574	8	1	3.179	203	2	—	665	—	15	431	2.070	1.255
Κατερίνης—Katerini	18.708	78	1	10.286	216	14	—	2.369	2	76	1.468	4.198	5.159
Κιλκίς—Kilkis	8.114	43	2	3.680	253	2	—	810	—	44	1.114	2.166	1.435
Σερρών—Serres	22.665	43	7	12.323	835	8	1	2.904	13	218	1.878	4.435	4.345
Φλώρινης—Florina	6.122	5	3	2.991	293	—	—	556	—	29	1.070	1.175	370
Χαλκιδικής—Chalkidiki	10.876	14	1	5.601	238	4	—	1.612	35	42	654	2.675	1.908
Θράκης — Thraes	89.416	181	29	42.544	2.700	51	3	9.777	218	2.617	—	31.296	22.988
Ροδόπης—Rodopi	14.601	7	4	6.541	335	7	—	2.021	50	582	—	5.054	1.605
Δράμας—Drama	16.131	67	7	7.585	611	14	—	2.018	2	111	—	5.716	5.643
Έβρου—Evros	27.032	7	—	11.501	876	12	1	2.543	121	1.066	—	10.905	3.333
Καβάλας—Kavala	21.323	85	14	11.055	604	15	1	2.201	44	304	—	7.000	9.145
Ξάνθης—Xanthi	10.329	15	4	5.862	274	3	1	994	1	554	—	2.621	3.263
Ίωνίων — Yania	37.749	46	7	17.985	740	24	5	3.375	14	1.185	—	14.368	10.307
Ίωνίων—Yanina	19.556	30	4	8.998	399	20	5	1.659	9	713	—	7.719	7.083
Άρτας—Arta	12.496	11	3	6.036	245	2	—	1.050	5	314	—	4.830	1.726
Πρεβέζης—Preveza	5.697	5	—	2.951	96	2	—	666	—	158	—	1.819	1.498
Κερκυρας — Corfu	22.966	35	7	10.700	490	55	5	2.331	97	163	4.261	4.822	8.685
Κερκυρας—Corfu	17.958	32	7	8.414	370	54	5	1.734	97	100	3.174	3.971	3.317
Θεσπρωτίας—Thesprotia	5.008	3	—	2.286	120	1	—	597	—	63	—	851	368
Κρήτης — Crete	93.756	350	34	57.251	785	49	8	7.855	94	1.747	—	25.583	35.295
Χανίων—Canea	19.880	22	8	11.642	277	17	1	1.624	13	534	—	5.742	7.091
Ίρακλείου—Iraklion	55.218	322	23	35.525	265	17	3	4.146	14	870	—	14.033	23.291
Λασιθίου—Lasithi	11.824	5	2	6.541	129	8	4	1.284	1	142	—	3.708	3.706
Ρεθύμνης—Rethymni	6.834	1	1	3.543	114	7	—	801	66	201	—	2.100	1.207
Λαρίσης — Larisa	168.736	703	41	98.087	3.070	59	34	14.028	213	1.773	—	50.768	39.709
Λαρίσης—Larisa	58.915	269	13	37.418	818	13	5	4.128	16	311	—	15.924	15.479
Βόλου—Volos	38.756	192	14	19.730	592	17	2	3.954	55	830	—	13.370	12.943
Γρεβενών—Grevena	4.168	2	—	2.604	139	3	—	299	—	17	—	1.102	648
Καρδίτσας—Karditsa	24.265	45	—	13.909	437	4	—	2.476	12	158	—	7.224	3.402
Κοζάνης—Kozani	19.677	70	4	11.564	600	15	—	1.319	49	192	—	5.864	2.756
Τρικάλων—Trikala	22.955	125	8	12.862	484	7	27	1.852	81	225	—	7.284	4.481
Ναυπλίου — Nauplion	91.279	411	50	40.362	2.077	31	4	10.845	331	2.071	—	35.097	14.164
Ναυπλίου—Nauplion	19.210	93	7	10.338	311	10	1	1.722	22	166	—	6.540	4.319
Γυθείου—Gythion	2.211	1	—	925	78	1	—	159	2	22	—	1.023	319
Καλαμάτας—Kalamata	17.765	65	11	6.583	498	5	1	2.396	75	541	—	7.590	2.794
Κορίνθου—Korinthos	30.044	163	27	15.009	442	8	1	3.776	35	716	—	9.867	3.144
Κυπαρισσίας—Kyparissia	6.752	18	—	1.715	208	4	—	926	117	175	—	3.589	904
Σπάρτης—Sparta	9.161	45	3	3.762	313	1	—	1.172	8	192	—	3.665	679
Τριπόλεως—Tripolis	6.136	26	2	2.030	227	2	1	694	72	259	—	2.823	1.945
Πατρών — Patras	134.319	260	37	69.788	1.936	37	1	11.333	238	3.881	—	46.808	31.596
Πατρών—Patras	67.675	133	28	39.649	631	25	1	4.723	61	1.371	—	21.053	20.170
Αγρινίου—Agrinion	18.735	34	1	8.545	157	4	—	1.741	2	1.406	—	6.845	4.371
Αμαλιάδας—Amalias	13.442	48	1	7.238	159	1	—	1.119	55	165	—	4.656	1.670
Ζακύνθου—Zante	5.250	5	2	2.365	120	—	—	532	—	52	—	2.174	1.258
Ήλειας—Hla	9.016	10	3	3.783	239	1	—	783	103	344	—	3.750	1.080
Καλαβρύτων—Kalavrita	1.297	—	—	207	124	—	—	249	14	43	—	660	172
Κεφαλληνίας—Cephalonia	3.018	2	1	603	155	1	—	515	2	21	—	1.718	985
Λευκάδος—Levkas	3.923	2	—	1.911	78	3	—	441	—	86	—	1.402	443
Μεσολογγίου—Mesolongion	11.963	26	1	5.487	273	2	—	1.230	1	393	—	4.550	1.447
Πελαγούς — Pelagos	174.794	222	82	106.138	962	260	30	9.986	63	796	18.000	38.255	35.766
Πελαγούς—Pelagos	174.794	222	82	106.138	962	260	30	9.986	63	796	18.000	38.255	35.766

Β' ΠΟΙΝΙΚΗ ΔΙΚΑΙΟΣΥΝΗ — CRIMINAL JUSTICE

VII: 11. Διαπραχθέντα αδικήματα και καταδικασθέντες: 1974 - 1978
Offences committed and persons sentenced: 1974 - 1978

Έτος — Year	Σύνολον άδικημάτων Total offences	Αναλογία έπι 100.000 ατόμων(2) Percentage over 100.000 persons(2)	Κακουργήματα Crimes		Πλημμελήματα Indictable offences		Καταδικασθέντες έπι κακουργήματι ή πλημμελήματι κατά το αυτό έτος(1) Sentenced for crime or indictable offence(1)
			Σύνολον Total	Αναλογία έπι 100.000 ατόμων(2) Percentage over 100.000 persons(2)	Σύνολον Total	Αναλογία έπι 100.000 ατόμων(2) Percentage over 100.000 persons(2)	
1974	199.520	2.507	712	9	198.808	2.498	107.010
1975	184.865	2.298	776	10	184.089	2.288	114.063
1976	248.941	3.041	805	9	248.136	3.032	112.510
1977	254.567	3.071	780	9	253.787	3.062	116.736
1978	261.111	3.115	801	10	260.310	3.105	115.734

(1) Δέον να ληφθῆ υπ' όψη ότι, μεταξύ τῆς διαπράξεως του αδικήματος και τῆς εκδόσεως τελεσιδικίου καταδικαστικῆς αποφάσεως, παρεμβάλλεται συνήθως χρονικόν διάστημα πλέον του έξαμήνου.

(1) Between the committal of crime and the issue of definitive decision a six-month period usually intervenes.

(2) Αναλογία υπολογιζομένη έπι του εκτιμωμένου πληθυσμοῦ ηλικίας 7 ετών και άνω, κατά την 30ήν Ιουνίου του αντίστοιχου έτους.

(2) Mid-year estimates of population aged 7 years and over.

VII: 12. Καταδικασθέντες έπι κακουργήματι ή πλημμελήματι: 1974 - 1978
Persons sentenced for indictable offence or crime: 1974 - 1978

Έτος — Year	Σύνολον Total	Άρρενες Males	% έπι του συνόλου % over total	Θήλειες Females	% έπι του συνόλου % over total
1974	107.010	98.368	91,9	8.642	8,1
1975	114.063	103.384	90,6	10.679	9,4
1976	112.510	102.207	90,8	10.303	9,2
1977	116.736	107.523	92,1	9.213	7,9
1978	115.734	107.547	92,9	8.187	7,1

VII: 13. Τελεσιδικίως καταδικασθέντες έπι πλημμελήματι ή κακουργήματι, κατ' είδος επιβληθεισών ποινών και αναμορφωτικῶν ή θεραπευτικῶν μέτρων άνηλικῶν: 1974 - 1978
Persons finally sentenced for indictable offence or crime, by type of penalty imposed and by reformatory or corrective measures taken for juveniles: 1974 - 1978

Έτος — Year	Σύνολον Total	Επιβληθεῖσαι ποιναι και αναμορφωτικα ή θεραπευτικα μέτρα άνηλικῶν Penalty imposed and reformatory or corrective measures taken for juveniles											
		Χρηματικῆ Fine	Φυλακίσεως Sentence				Καθειρήσεως Imprisonment			Περιορισμοῦ έντός καταστη- μάτων Confined in		Αναμορφωτικα ή θεραπευ- τικα μέτρα άνηλικῶν Reformatory or cor- rective measures for juveniles	Μή δηλωθεῖσα ποινή Penalty not declared
Μέχρι 3 μηνῶν Up to 3 months	3-6 μηνῶν months		6-12 μηνῶν months	1 έτος και πλέον year and over	Προσκόζιου Temporary	Ίσοβίου Life	Θανάτου Death	Ψυχιατρικῶν Mental asylum	Σωφρονιστικῶν Reformatory institution				
1974	107.010	1.209	94.357	3.855	2.015	1.172	156	4	5	5	61	3.891	280
1975	114.063	853	100.565	3.738	1.803	1.412	137	8	4	3	106	5.373	61
1976	112.510	2.586	96.548	4.093	2.057	1.168	133	6	2	8	63	5.807	39
1977	116.736	6.156	97.441	4.136	1.997	1.291	122	8	5	10	61	5.479	30
1978	115.734	6.917	95.293	4.826	2.241	1.197	108	7	—	5	34	5.067	39

VII: 14. Τελεσιδίως καταδικασθέντες επί πλημμελήματι ή κακουργήματι, κατά γενικάς κατηγορίας αδικημάτων: 1974 - 1978

Persons finally sentenced for indictable offence or crime, by general categories of offence: 1974 - 1978

Αδικήματα	1974	1975	1976	1977	1978	Offences
-----------	------	------	------	------	------	----------

Απόλυτοι αριθμοί — Absolute numbers

Σύνολον	107.010	114.063	112.510	116.736	115.734	Total
Κατά του προσώπου	16.417	17.278	15.960	15.049	15.848	Against the person
Κατά τής τιμής	4.382	4.983	4.366	4.232	4.196	Against the honour
Κατά τής περιουσίας	5.534	5.771	5.866	5.263	5.280	Against the property
Κοινώς επικίνδυνα εγκλήματα (κατά τής όλότητας)	7.029	13.492	14.437	10.943	6.810	Against the community
Λοιπά αδικήματα του Ποινικού Κώδικος	2.445	2.193	2.293	2.184	2.025	All other offences of the Poenal Code
Παραβάσεις Αγορανομικού Κώδικος	15.381	14.790	16.554	18.850	18.681	Transgressions of the Market Laws
Παραβάσεις Νομοθεσίας Εργατικής Προνοίας	6.120	4.813	5.459	5.520	6.403	Transgressions of the Labour Protection Laws
Παραβάσεις Νομοθεσίας περί Αυτοκινήτων	27.907	29.156	27.955	31.939	32.202	Transgressions of the Motor Vehicle Laws
Παραβάσεις λοιπών ειδικών Ποινικών Νόμων	20.530	19.808	17.846	21.186	21.756	Transgressions of all other Poenal Laws
Αδικήματα Στρατιωτικού Ποινικού Κώδικος	1.265	1.779	1.774	1.570	2.533	Offences of the Martial Poenal Code

Αναλογία % — Percentages

Σύνολον	100,0	100,0	100,0	100,0	100,0	Total
Κατά του προσώπου	15,6	15,2	14,2	12,9	13,7	Against the person
Κατά τής τιμής	4,2	4,4	3,9	3,6	3,6	Against the honour
Κατά τής περιουσίας	5,4	5,1	5,3	4,5	4,6	Against the property
Κοινώς επικίνδυνα εγκλήματα (κατά τής όλότητας)	6,6	11,8	12,8	9,4	5,9	Against the community
Λοιπά αδικήματα του Ποινικού Κώδικος	1,8	1,9	1,9	1,9	1,7	All other offences of the Poenal Code
Παραβάσεις Αγορανομικού Κώδικος	14,3	13,0	14,7	16,1	16,1	Transgressions of the Market Laws
Παραβάσεις Νομοθεσίας Εργατικής Προνοίας	5,7	4,2	4,9	4,7	5,5	Transgressions of the Labour Protection Laws
Παραβάσεις Νομοθεσίας περί Αυτοκινήτων	26,0	25,6	24,8	27,4	27,8	Transgressions of the Motor Vehicle Laws
Παραβάσεις λοιπών ειδικών Ποινικών Νόμων	19,3	17,3	15,9	18,2	18,8	Transgressions of all other Poenal Laws
Αδικήματα Στρατιωτικού Ποινικού Κώδικος	1,1	1,5	1,6	1,3	2,3	Offences of the Martial Poenal Code

VII : 15. Τελεσιδικώς καταδικασθέντες κατά οικογενειακήν κατάστασιν και επίπεδον παιδείσεως : 1974 - 1978
Persons finally sentenced, by marital status and educational level: 1974 - 1978

Οικογενειακή κατάσταση και επίπεδον παιδείσεως	1974	1975	1976	1977	1978	Marital status and educational level
Σύνολον	107.010	114.063	112.510	116.736	115.734	Total
A' ΟΙΚΟΓΕΝΕΙΑΚΗ ΚΑΤΑΣΤΑΣΙΣ — A. MARITAL STATUS						
*Αγαμοί	33.701	38.834	38.310	42.498	42.300	Single
*Εγγαμοί μετά τέκνων	51.559	62.907	64.777	69.283	69.584	Married with children
*Εγγαμοί άνευ τέκνων	3.927	3.267	2.898	2.649	2.778	Married without children
Χήροι ή διεζευγμένοι μετά τέκνων	256	268	229	194	179	Widowers or divorced with children
Χήροι ή διεζευγμένοι άνευ τέκνων	78	55	39	37	39	Widowers or divorced without children
Μή δηλώσαντες.....	17.489	8.732	6.257	2.075	854	Marital status not declared
B' ΕΠΙΠΕΔΟΝ ΠΑΙΔΕΥΣΕΩΣ — B. EDUCATIONAL LEVEL						
*Αγράμματοι	4.324	1.534	966	768	666	Illiterate
Στοιχειώδους εκπαίδευσεως	92.456	98.986	99.982	101.974	100.600	Primary education
Μέσης εκπαίδευσεως	9.989	10.965	9.560	11.495	12.138	Secondary education
*Ανωτάτης εκπαίδευσεως	2.518	2.059	1.857	2.412	2.186	Higher education
Μή δηλώσαντες.....	723	519	145	87	144	Educational level not declared

VII : 16. Τελεσιδικώς καταδικασθέντες, κατά ηλικίαν και φύλον : 1974 - 1978
Persons finally sentenced, by age and sex: 1974 - 1978

Όμάδες ηλικιών	1974	1975	1976	1977	1978	Age groups
Γενικόν σύνολον	107.010	114.063	112.510	116.736	115.734	Grand total
ΑΡΡΕΝΕΣ — MALES						
Σύνολον	98.368	103.384	102.207	107.523	107.547	Total
13 - 17 ετών	780	820	757	729	876	13 - 17 years
18 - 20 "	8.195	7.936	7.212	7.713	8.736	18 - 20 "
21 - 24 "	9.160	10.536	9.703	9.562	10.495	21 - 24 "
25 - 29 "	13.758	14.599	13.654	14.449	14.484	25 - 29 "
30 - 34 "	11.673	11.550	12.115	13.963	14.196	30 - 34 "
35 - 44 "	23.662	24.275	24.274	25.680	24.658	35 - 44 "
45 - 59 "	19.235	19.872	20.318	21.869	21.400	45 - 59 "
60 ετών και πλέον	5.857	6.061	5.838	6.148	5.775	60 years and over
*Αγνώστου ηλικίας	2.192	2.378	2.618	2.009	2.253	Age unknown
*Ανήλικοι υποβληθέντες εις αναμορφωτικά ή θεραπευτικά μέτρα	239	331	292	295	293	Juveniles subjected to reformatory training
μέχρι 12 ετών	13-17 "	4.698	5.212	4.811	4.444	up to 12 years
13-17 "	18-20 "	200	114	195	170	13-17 years
18-20 "	άγνωστου ήλ.	53	39	43	35	18-20 "
*Ανήλικοι υποβληθέντες εις περιορισμόν εντός σωφρονιστικών καταστημάτων	56	93	60	54	25	Juveniles confined in reformatory institutions
13-17 ετών	18-20 "	2	1	3	7	13-17 years
18-20 "						18-20 old
ΘΗΛΕΙΣ — FEMALES						
Σύνολον	8.642	10.679	10.303	9.213	8.187	Total
13 - 17 ετών	63	41	28	30	35	13 - 17 years
18 - 20 "	336	334	343	338	305	18 - 20 "
21 - 24 "	694	689	627	624	563	21 - 24 "
25 - 29 "	970	1.276	1.032	1.034	898	25 - 29 "
30 - 34 "	952	1.250	1.261	1.139	1.082	30 - 34 "
35 - 44 "	2.358	3.225	3.114	2.528	1.995	35 - 44 "
45 - 59 "	2.210	2.656	2.619	2.361	2.200	45 - 59 "
60 ετών και πλέον	642	724	702	708	644	60 years and over
*Αγνώστου ηλικίας	321	360	425	312	338	Age unknown
*Ανήλικοι υποβληθέντες εις αναμορφωτικά ή θεραπευτικά μέτρα	14	12	16	19	4	Juveniles subjected to reformatory training
μέχρι 12 ετών	13-17 "	76	107	111	111	up to 12 years
13-17 "	18-20 "	2	4	3	9	13-17 years
18-20 "	άγνωστου ήλ.	1	—	2	1	18-20 "
*Ανήλικοι υποβληθέντες εις περιορισμόν εντός σωφρονιστικών καταστημάτων	3	1	2	3	2	Juveniles confined in reformatory institutions
13-17 ετών	18-20 "	—	—	1	—	13-17 years
18-20 "						18-20 old

VII: 17. Τελεσιδίκως καταδικασθέντες κατά τόπον τελέσεως τῆς πράξεως: 1974 - 1978
Persons finally sentenced according to the place where offence was committed: 1974 - 1978

Γεωγραφικὸν διαμέρισμα	1974	1975	1976	1977	1978	Geographic region
Γενικὸν σύνολον	107.010	114.063	112.510	116.736	115.734	Grand total
Περιφέρεια Πρωτευούσης	37.751	48.766	39.253	38.843	37.520	Greater Athens
Λοιπὴ Στερεὰ Ἑλλάς καὶ Εὐβοία	13.614	11.994	16.408	19.351	18.159	Rest of Central Greece and Euboea
Πελοπόννησος	10.527	9.917	11.199	12.093	13.252	Peloponnesos
Ἴονιοι Νῆσοι	1.613	1.262	1.527	1.597	1.737	Ionian Islands
Ἡπειρος	3.111	2.487	2.161	2.398	3.193	Epirus
Θεσσαλία	6.090	8.041	8.129	8.949	8.017	Thessaly
Μακεδονία	23.110	19.250	20.491	19.453	19.377	Macedonia
Θράκη	2.635	3.298	4.223	4.187	4.628	Thrace
Νῆσοι Αἰγαίου	2.682	2.660	2.887	3.155	4.306	Aegean Islands
Κρήτη	4.148	4.588	4.529	5.597	4.670	Crete
Ἐξωτερικὸν καὶ ἄγνωστος	1.729	1.800	1.703	1.113	875	Abroad or unknown

VII: 18. Ὑπότροποι κατὰ ἐπιβληθείσας ποινὰς καὶ ομάδας ἡλικιῶν: 1974 - 1978
Recidivists by age groups and penalty imposed: 1974 - 1978

Ἐπιβληθείσαι ποινὰι καὶ ομάδες ἡλικιῶν	1974	1975	1976	1977	1978	Penalty imposed and age groups
Σύνολον	36.255	35.344	36.020	41.025	42.199	Total
Α' ΕΠΙΒΛΗΘΕΙΣΑΙ ΠΟΙΝΑΙ — A. PENALTY IMPOSED						
Χρηματικὴ	488	312	805	1.980	2.484	Fine
Φυλάκισις μέχρι 3 μηνῶν	32.582	32.269	32.305	35.824	35.942	Sentence up to 3 months
Φυλάκισις 3 - 6 μηνῶν	1.506	1.365	1.490	1.645	1.931	Sentence 3 - 6 months
Φυλάκισις 6 - 12 μηνῶν	888	735	787	817	949	Sentence 6 - 12 months
Φυλάκισις 1 ἔτους καὶ πλέον	540	467	474	524	516	Sentence 1 year and over
Πρόσκαιρος κάθειρξις	72	80	69	54	67	Temporary imprisonment
Ἰσόβιος κάθειρξις	5	3	3	2	3	Life imprisonment
Θάνατος	3	4	2	2	—	Death
Περιορισμὸς ἐντὸς ψυχιατρικοῦ καταστήματος	—	—	5	3	2	Confinement in mental asylum
Περιορισμὸς ἐντὸς σωφρονιστικοῦ καταστήματος	8	13	3	10	13	Confinement in reformatory institution
Ἀναμορφωτικὰ ἢ θεραπευτικὰ μέτρα ἀνηλίκων	66	76	64	153	281	Reformative or corrective training
Μὴ δηλωθεῖσα ποινὴ	97	20	13	11	11	Not declared
Β' ΟΜΑΔΕΣ ΗΛΙΚΙΩΝ — B. AGE GROUPS						
13 - 17 ἐτῶν	64	46	35	51	60	13 - 17 years
18 - 20 »	1.023	803	815	995	1.216	18 - 20 »
21 - 24 »	1.717	1.715	1.924	2.042	2.507	21 - 24 »
25 - 29 »	3.749	3.575	3.488	4.183	4.273	25 - 29 »
30 - 34 »	4.523	4.090	4.462	5.422	5.759	30 - 34 »
35 - 44 »	10.772	10.799	10.944	12.171	12.005	35 - 44 »
45 - 59 »	10.520	10.572	10.652	11.974	12.181	45 - 59 »
60 ἐτῶν καὶ πλέον	3.272	3.255	3.242	3.583	3.454	60 years and over
Ἄγνωστος	541	400	391	441	450	Unknown
Ἀνήλικοι υπότροποι ὑποβληθέντες εἰς ἀναμορφωτικὰ ἢ θεραπευτικὰ μέτρα	66	76	64	153	281	Juveniles subjected to reformative or corrective training
Περιορισμὸς ἐντὸς σωφρονιστικοῦ καταστήματος	8	13	3	10	13	Confinement in reformatory institution

VII : 19. 'Υπότροποι κατά γενικής κατηγορίας αδικημάτων : 1974 - 1978

Recidivists by general categories of offence: 1974 - 1978

'Αδικήματα	1974	1975	1976	1977	1978	Offences
Σύνολον.....	36.255	35.344	36.020	41.025	42.199	Total
Κατά τοῦ προσώπου.....	4.737	4.797	4.523	4.486	4.617	Against the person
Κατά τῆς τιμῆς.....	1.282	1.478	1.311	1.254	1.289	Against the honour
Κατά τῆς περιουσίας.....	1.829	1.660	1.606	1.670	1.725	Against the property
Κοινῶς ἐπικίνδυνα ἐγκλήματα (κατὰ τῆς ὀλότητος)	1.615	2.854	3.174	2.990	2.180	Against the community
Λοιπὰ ἀδικήματα τοῦ Ποινικοῦ Κώδικος	958	827	872	846	731	All other offences of the Poenal Code
Παραβάσεις 'Αγορανομικοῦ Κώδικος	8.633	8.717	9.352	10.592	10.487	Transgressions of the Market Laws
Παραβάσεις Νομοθεσίας 'Εργατικῆς Προνοίας	2.448	1.716	1.907	2.180	2.554	Transgressions of the Labour Protection Laws
Παραβάσεις Νομοθεσίας περὶ Αὐτοκινήτων	6.541	6.041	6.491	8.801	9.308	Transgressions of the Motor Vehicle Laws
Παραβάσεις λοιπῶν εἰδικῶν Ποινικῶν Νόμων	7.896	6.850	6.343	7.837	8.658	Transgressions of all other Poenal Laws
'Αδικήματα Στρατιωτικοῦ Ποινικοῦ Κώδικος	316	404	441	369	650	Offences of the Martial Poenal Code

VII : 20. 'Υπότροποι κατά οἰκογενειακὴν κατάστασιν καὶ ἐπίπεδον παιδείσεως : 1974 - 1978

Recidivists by marital status and educational level: 1974 - 1978

Οἰκογενειακὴ κατάσταση καὶ ἐπίπεδον παιδείσεως	1974	1975	1976	1977	1978	Marital status and educational level
Σύνολον.....	36.255	35.344	36.020	41.025	42.199	Total
A' ΟΙΚΟΓΕΝΕΙΑΚΗ ΚΑΤΑΣΤΑΣΙΣ — A. 'MARITAL STATUS						
'Αγαμοὶ.....	6.553	6.326	6.700	8.704	9.438	Single
'Εγγαμοὶ μετὰ τέκνων.....	21.327	25.309	26.327	30.783	31.492	Married with children
'Εγγαμοὶ ἄνευ τέκνων.....	1.465	1.140	1.067	864	937	Married without children
Χῆροι ἢ διεζευγμένοι μετὰ τέκνων	103	94	87	74	68	Widowers or divorced with children
Χῆροι ἢ διεζευγμένοι ἄνευ τέκνων	39	36	15	22	12	Widowers or divorced without children
Μὴ δηλώσαντες.....	6.768	2.439	1.824	578	252	Marital status not declared
B' ΕΠΙΠΕΔΟΝ ΠΑΙΔΕΥΣΕΩΣ — B. EDUCATIONAL LEVEL						
'Αγράμματοι.....	422	384	255	179	193	Illiterate
Στοιχειώδους ἐκπαιδεύσεως.....	31.948	31.722	33.080	37.301	38.097	Primary education
Μέσης ἐκπαιδεύσεως.....	2.927	2.564	2.188	2.926	3.317	Secondary education
'Ανωτάτης ἐκπαιδεύσεως.....	666	528	445	605	577	Higher education
Μὴ δηλώσαντες.....	292	146	52	14	15	Educational level not declared

Γ' ΦΥΛΑΚΑΙ - PRISONS

VII: 21. Κατάδικοι κατ' είδος έκτιομένης ποινής : 1967 - 1978 - Convicts by type of sentence served : 1967 - 1978

Έτος Year	Γενικών σύνολον Grand total	Κρατούμενοι έκ προη- γουμένου έτους Previous year's prisoners	Εισελθόντες κατάδικοι κατά την διάρκεια του έτους προς έκτισιν ποινής : Convicts admitted during the year to serve :							Θανάτου Death
			Έν όλω Total	Κρατήσεως Detention	Φυλακίσεως Sentence		Καθειρέξεως Imprisonment			
					Μέχρις 1 έτους Up to one year	1 έτους και πλέον One year and over	Προσκαιρού Temporary	Ίσοβίου Life		
1967	12.885	2.729	10.156	440	8.092	1.397	202	19	6	
1968	11.396	3.236	8.160	299	6.551	1.156	120	26	8	
1969	13.220	3.196	10.024	144	8.430	1.278	163	3	6	
1970	12.565	2.979	9.586	166	8.389	842	185	4	—	
1971	12.126	2.643	9.483	286	8.162	887	136	10	2	
1972	14.687	2.728	11.959	212	10.566	986	170	21	4	
1973	13.779	2.924	10.855	170	9.277(1)	1.173(2)	219	11	5	
1974	11.925	2.782	9.143	110	7.792(1)	1.034(2)	190	14	3	
1975	9.650	2.503	7.147	62	5.837(1)	1.066(2)	163	13	6	
1976	8.759	2.292	6.467	21	5.202(1)	1.044(2)	185	14	1	
1977	8.378	2.219	6.159	52	4.772(1)	1.187(2)	140	7	1	
1978	8.546	2.356	6.190	14	4.903(1)	1.146(2)	121	5	1	

(1) Έξ αυτών 5.372, 4.122, 2.969, 2.350, 2.037 και 2.125 εις φυλάκισιν μέχρις 1 μηνός διά τὰ έτη 1973, 1974, 1975, 1976, 1977 και 1978 αντίστοιχως.

(2) Έξ αυτών 1.005, 682, 875, 821, 894 και 912 εις φυλάκισιν 1 μέχρι 3 έτών διά τὰ έτη 1973, 1974, 1975, 1976, 1977 και 1978 αντίστοιχως.

(1) Of which 5.372, 4.122, 2.969, 2.350, 2.037 and 2.125 up to one month for the years 1973, 1974, 1975, 1976, 1977 and 1978 respectively.

(2) Of which 1.005, 682, 875, 821, 894, and 912, 1 to 3 years for the years 1973, 1974, 1975, 1976, 1977 and 1978 respectively.

VII: 22. Μεταβολαι επί τών καταδίκων : 1967 - 1978 - Changes on the number of convicts : 1967 - 1978

Έτος Year	Κατάδικοι - Convicts									
	Άποφυλακισθέντες - Discharged								Παραμειναντες Remaining	
	Έν όλω Total	Άναλογία επί 100 καταδίκων Proportion on 100 convicts	λόγω: -- owing to :					Άποβιάσαν- τες και αποδράσαν- τες Deceased or escaped		
			Έκτίσεως τῆς ποινῆς Expiry of sentence	Μετατρο- πῆς τῆς ποινῆς Commut- ing of sentence	Άπολύ- σεως ὕφ' ἔρον Condi- tional discharge	Εὐεργετικοῦ ὕπολογισμοῦ ἡμερῶν ἐργασίας Remission of sentence due to count- ing of days of work	Άλλων νομίμων λόγων Other legal reasons			
1967	9.634	75	3.529	3.345	268	834	1.658	15	3.236	25
1968	8.179	72	3.313	2.089	202	828	1.747	21	3.196	28
1969	10.224	77	5.084	1.931	222	821	2.166	17	2.979	23
1970	9.912	79	4.480	1.891	357	744	2.440	10	2.643	21
1971	9.381	77	4.348	1.904	299	599	2.231	17	2.728	22
1972	11.755	80	5.293	2.908	358	543	2.653	8	2.924	20
1973	10.985	80	4.463	3.047	348	657	2.500	12	2.782	20
1974	9.404	79	3.547	2.791	309	642	2.115	18	2.503	21
1975	7.342	76	2.557	2.305	237	629	1.614	16	2.292	24
1976	6.532	75	1.999	2.224	355	670	1.284	8	2.219	25
1977	6.010	72	1.850	2.052	346	637	1.125	12	2.356	28
1978	6.255	73	1.970	2.163	364	639	1.119	21	2.270	27

VII: 23. Ὑπόδικτοι: 1968 - 1978
Prisoners awaiting trial: 1968 - 1978

Ἔτος Year	Σύνολον ὕποδικτων Total number of prisoners awaiting trial	Ἐκ τούτων : — Thereof :			
		Ἐξῆλθον τῶν φυλακῶν Discharged		Παρέμειναν κρατούμενοι Detained prisoners	
		Ἀριθμὸς—Number	%	Ἀριθμὸς Number	%
1968	4.305	3.703	86	602	14
1969	3.148	2.661	85	487	15
1970	2.949	2.454	83	495	17
1971	2.749	2.255	82	494	18
1972	2.725	2.188	80	537	20
1973	2.739	2.301	84	438	16
1974	2.649	2.212	83	437	17
1975	2.519	1.947	77	572	23
1976	2.958	2.376	80	582	20
1977	2.816	2.353	84	463	16
1978	2.829	2.343	83	486	17

VII: 24. Κρατούμενοι διὰ χρέη: 1968 - 1978
Detained for debts: 1968 - 1978

Ἔτος Year	Σύνολον κρατούμενων Total number of persons detained	Ἐκ τούτων : — Thereof :			
		Ἐξῆλθον τῶν φυλακῶν Discharged		Παρέμειναν κρατούμενοι Detained prisoners	
		Ἀριθμὸς—Number	%	Ἀριθμὸς Number	%
1968	2.147	2.096	98	51	2
1969	1.777	1.733	98	44	2
1970	1.892	1.838	97	54	3
1971	1.727	1.673	97	54	3
1972	1.315	1.281	97	34	3
1973	1.067	1.028	96	39	4
1974	793	774	98	19	2
1975	741	714	96	27	4
1976	810	774	96	36	4
1977	694	666	96	28	4
1978	682	661	97	21	3

VIII. ΓΕΩΡΓΙΑ - ΚΤΗΝΟΤΡΟΦΙΑ - ΔΑΣΗ - ΑΛΙΕΙΑ AGRICULTURE - LIVESTOCK - FORESTRY - FISHING

Γενικά

Στοιχεία λεπτομερή επί της Γεωργίας, Κτηνοτροφίας, των Δασών και της Αλιείας δίνονται τις να ανεύρη εις τας εξής ειδικάς εκδόσεις της ΕΣΥΕ :

1. 'Αποτελέσματα της Γεωργικής 'Απογραφής της 'Ελλάδος έτους 1950.

2. Κατανομή της εκτάσεως της Χώρας κατά βασικές κατηγορίας χρήσεως (προαπογραφικά στοιχεία αναφερόμενα εις τὸ έτος 1960).

3. 'Αποτελέσματα της 'Απογραφής Γεωργίας και Κτηνοτροφίας τῆς 19ης Μαρτίου 1961 - (ιδιαιτερον δημοσίευμα δι' έκαστον διαμέρισμα τῆς Χώρας και ἑν ένιατον τεύχος).

4. 'Αποτελέσματα 'Απογραφής Γεωργίας και Κτηνοτροφίας τῆς 14ης Μαρτίου 1971. Στοιχεία Κτηνοτροφίας (Δειγματοληπτική επεξεργασία).

5. Γεωργική Στατιστική τῆς 'Ελλάδος (ἐκδιδόμενη κατ' έτος).

6. 'Αποτελέσματα 'Ερευνῆς Θαλασσίας 'Αλιείας διὰ μηχανοκινήτων σκαφῶν (ἐκδιδόμενον κατ' έτος).

Ἐξ ἄλλου, εις τὸ *Μηνιαίο Στατιστικὸ Δελτίο* δημοσιεύονται συνοπτικά στοιχεία ἐπὶ τῶν διενεργουμένων γεωργικῶν στατιστικῶν ἐρευνῶν και τῆς μηνιαίας ἐρεύνης ἀλιείας.

'Αποτελέσματα δειγματοληπτικῆς ἐρεύνης διαρθρώσεως τῶν γεωργικῶν και κτηνοτροφικῶν ἐκμεταλλεύσεων τῆς Χώρας και ἀπασχολήσεως τοῦ πληθυσμοῦ εις τὴν γεωργίαν και κτηνοτροφίαν τὸ έτος 1977/78

Οἱ πίνακες 1 ἕως 12 και 18 (μέχρι 18ε) περιλαμβάνουν στοιχεία ἐκ τῆς τελευταίας 'Ερεύνης Διαρθρώσεως Γεωργικῶν και Κτηνοτροφικῶν Ἐκμεταλλεύσεων τοῦ Νοεμβρίου 1977, ἐκ δείγματος 10% ἐπὶ τοῦ συνόλου τῶν γεωργικῶν και κτηνοτροφικῶν ἐκμεταλλεύσεων τῆς Χώρας.

Εἰς τὴν ἐρευναν ταύτην, περιελήφθησαν ὅλα αἱ γεωργικαί, κτηνοτροφικαί και αἱ μικταί (γεωργοκτηνοτροφικαί) ἐκμεταλλεύσεις, ἐφ' ὅσον ἐξεμεταλλεύοντο ἐν τοῦλάχιστον στρέμμα καλλιεργουμένης γῆς ἢ, ἐὰν δὲν εἶχον γῆν, ἐξέτρεφον ζῶα ἄνω ἐνὸς ἐλάχιστου ὄριου, μὴ ἀπογραφείσων μόνον τῶν πολὺ μικρῶν ἐκμεταλλεύσεων. Ἐπίσης δὲν περιελήφθησαν αἱ ἐκμεταλλεύσεις νομικῶν προσώπων, καθὼς και αἱ ἐκμεταλλεύσεις τῆς Περιφερείας Πρωτεύουσας και Περιοχῆς πόλεως Θεσσαλονίκης.

Προφανῶς ἡ μέθοδος συλλογῆς τῶν στοιχείων κατὰ τὴν ἐρευναν διαφέρει τῆς ἐφαρμοζομένης κατὰ τὴν συλλογὴν τῶν στοιχείων μέσωσ τῆς ἐτησίως (τρεχούσης) γεωργικῆς ἐρεύνης τῶν Δήμων και Κοινοτήτων. Διάφορος, ἐξ ἄλλου, εἶναι και ὁ χρόνος ἀναφορᾶς τῶν στοιχείων.

Ὡς ἐκ τούτου λαμβανόμενον ὑπ' ὄψιν και τοῦ γεγονότος ὅτι τὰ στοιχεία τῆς ἐρεύνης ἐλήφθησαν ἐξ ἀναγωγῆς δείγματος 10% τοῦ συνόλου τῶν ἐκμεταλλεύσεων τῆς Χώρας, δὲν ὑφίσταται ἀπόλυτος σύμπτωσης τῶν στοιχείων τῆς ἐρεύνης ταύτης πρὸς τὰ στοιχεία τῆς ἐτησίως (τρεχούσης) στατιστικῆς ἐρεύνης.

'Αποτελέσματα ἐτησίων ἐρευνῶν τῆς ΕΣΥΕ

Ἡ Ἐθνικὴ Στατιστικὴ Ὑπηρεσία τῆς Ἐλλάδος ἤρχισεν ἀπὸ τοῦ έτους 1961 τὴν προοδευτικὴν ἐφαρμογὴν τοῦ προγράμματος τῶν ἐργασιῶν τῆς παρὰ τῷ Ὑπουργείῳ Γεωργίας ἐιδικῆς αὐτῆς Ὑπηρεσίας.

Ἀρχικῶς, και μέχρι τοῦ έτους 1967, διενηργούοντο κατ' έτος δύο ἐρευναι, μία κατὰ τὸν Ἰούλιον - Αὐγουστον και δευτέρα κατὰ τὰς ἀρχὰς τοῦ ἐπομένου έτους, μὲ περίοδον ἀναφορᾶς τὸ προηγούμενον έτος, καλύπτουσαι τὰ περιλαμβανόμενα εις τοὺς ἀκολουθοῦντας πίνακας ἀντικείμενα.

Ἀπὸ τοῦ έτους 1968, αἱ ὡς ἄνω ἐρευναι ἠγοποιήθησαν εις μίαν, ἡ ὁποία λαμβάνει χώραν προοδευτικῶς ἀπὸ τοῦ Ἰουνίου μέχρι τοῦ Δεκεμβρίου ἐκάστου έτους. Ἐντὸς τῶν μηνῶν Αὐγούστου και Δεκεμβρίου, λαμβάνονται ἐκ τοῦ σχετικοῦ ἐρωτηματολογίου τῆς ἐρεύνης, δι' ἐιδικῶν ἐντύπων ἀποσπασμάτων, τὰ στοιχεία τὰ ἀναφερόμενα εις τὰς ἐκτάσεις και τὴν παραγωγὴν τῶν σπουδαιότερων εἰδῶν ἢ προϊόντων. Δι' ἐπειγούσης δὲ πινακοποιήσεως ἐξάγονται τὰ προσωρινὰ ἀποτελέσματα, τὰ ὁποία δίδονται εις τοὺς πίνακας 13α και 14α.

Διὰ τὴν διεξαγωγὴν τῆς ὡς ἄνω ἐρεύνης, ἀκολουθεῖται ἡ ἀπογραφικὴ μέθοδος, δηλαδὴ πλήρης ἐρευνα διὰ τοπικῶν ἐκτιμήσεων τῶν μεγεθῶν τῶν ἀνωτέρω ἀντικειμένων εις ὅλους τοὺς δήμους και τὰς κοινότητας τῆς Χώρας, οἱ ὁποιοὶ ἀποτελοῦν και τὰς μονάδας ἐρεύνης (πλήρης κάλυψις).

General notes

Detailed data on Agriculture, Livestock, Forestry and Fishing can be found in the special issues of the NSSG, namely in:

1. Results of the Agricultural Census of Greece, 1950.

2. Distribution of the Country's area by basic categories of use (pre-census data for 1960).

3. Results of the Agriculture - Livestock Census of March 19, 1961 (separate fascicule for each geographic region and one volume), and

4. Results of the Agricultural and Livestock Census of March 14, 1971 (Sample elaboration).

5. Agricultural Statistics of Greece (annual).

6. Results of Sea Fishery by Motor Vessels (annual).

Besides, the *Monthly Statistical Bulletin* includes summary data on agricultural statistical surveys and monthly fishing survey.

Results of the sample survey on the structure of the Country's agricultural-livestock holdings and on the employment in agriculture-livestock, 1977/78

The tables 1 to 12 and 18 (to 18e) include data compiled from the last Survey on the Structure of Agricultural and Livestock Holdings, Nov. 1977, conducted on a 10% sample of the total number of agricultural and livestock holdings of the country.

The survey concerned included all agricultural, livestock and mixed (agricultural-livestock) holdings, provided that they exploited at least one stremma of cultivated land, or they bred animals the number of which exceeded the lowest limit established. The census excluded very small holdings only, holdings of legal entities and holdings located in Greater Athens and Salonica.

The data collection method adopted at the survey probably differs from the one adopted at the annual (current) agricultural survey of the Municipalities and Communes. Besides, the period of reference of the data is also different.

Considering, therefore, that the survey data have been reduced from a 10% sample of the total holdings of the country, it is natural that they do not absolutely coincide with the data derived from the annual (current) statistical survey.

Results of the annual surveys taken by the NSSG

Since the year 1961, the National Statistical Service of Greece has started applying progressively the work program of the special Service established by the Ministry of Agriculture.

Originally, and until the year 1967, two surveys were conducted—one during July - August and another early in the next year. The above surveys had the previous year as reference period and covered the subjects of the following tables.

From 1968, however, the surveys concerned were joined into one, which is conducted progressively from June till December every year. Within August and December, those data which refer to the areas and the production of the principal crops or products are extracted from the relevant questionnaire. After the proper tabulation, the provisional results are extracted, which appear in tables 13a and 14a.

The above survey has been carried out according to the census method, i.e. through complete investigation by local subjective estimations of the above objects in all municipalities and the Country's communes, which also constitute the survey units (complete coverage).

Ός κήρια όργανα έρευνής (Στατιστικοί Άνταποκριτάι) όρίσθησαν όι γραμματεΐς τών δήμων και κοινότητων ή όι άναπληρωτάι αὐτών, ό όποΐοι συμπληρώνουν τό ός άνωτέρω έρωτηματολόγιον, βοηθούμενοι ύπό τών άγροφυλάκων και ύμάδας συνεργατών έξ έμπειρών κατοίκων εκάστου δήμου και κοινότητος. Επί πλέον, τά τοπικά ταύτα όργανα τής έρευνής καθοδηγούνται ύπό τών άρμοδίων κατά τόπους Γεωπόνων του Ύπουργείου Γεωργίας.

The main agent of the survey (the Statistical Reporter) was the municipal or communal secretary — or the person acting for him — who completed the questionnaire concerned, in cooperation with the rural guards and with a group of experienced inhabitants in each municipality or commune. Besides, these local agents were also guided by the competent agriculturist appointed by the Ministry of Agriculture in the surveyed district.

Όρισμοί και έννοιαι τών χρησιμοποιουμένων όρων τών έτησιων έρευνών

Definitions and concepts used in annual surveys

Κατωτέρω δίδονται βασικοί τινες όρισμοί και αί έννοιαι τών χρησιμοποιουμένων όρων διά τά στοιχεία τά προερχόμενα έξ ίδιων έρευνών τής ΕΣΥΕ.

We are giving below some basic definitions and concepts used for the data of the surveys taken directly by the NSSG.

*Έκτασις ειδών καλλιέργειας είναι ή συνολική έκτασις εκάστου είδους (σιτος, βάμβαξ, κρίμμια, φασολάκια, λάχανα κλπ.), ή όποία έσπάρη ή έφυτευθή διά νά συγκομισθῆ έντός του έτους. Τό είδος είναι δυνατόν νά έσπάρη ή νά έφυτευθῆ 1) μίαν ή περισσοτέρας φορές έντός του αύτου έτους (διαδοχική καλλιέργεια), 2) μόνον του, 3) μετ' άλλων ειδών εις άνοικτούς άγρούς (συγκαλλιέργεια), και 4) έντός κανονικών δεινδρώνων (καλλιέργεια κάτω από δένδρα) μόνον του ή έν συγκαλλιέργει.

Area of agricultural crop. The total area covered by each crop (wheat, cotton, onions, beans, vegetables etc.), sown or planted to be harvested within the year. The crop may have been sown or planted a) once or more times within the same year (successive cultivation), b) alone, c) mixed with other crops in open fields (mixed cultivation), and d) within compact plantations (cultivation under trees) alone or mixed with other crops.

*Έκτασις κανονικών δεινδρώνων (παρτοκαλάι, λεμονάι, μηλέαι, έλαϊαι κλπ.) είναι ή κανονικός δεινδροφυτευμένη έκτασις εκάστου είδους δένδρων. Δέν περιλαμβάνονται αί άραιοφυτευμένοι έκτάσεις, καθώς και αί κάτωθι τών διασπάρτων δένδρων τοιαύται.

Area of compact plantations (orange trees, lemon trees, apple trees, olive trees etc.). Area regularly planted with each kind of trees. Areas covered with scarce or scattered trees have not been included.

*Αριθμός δένδρων: Περιλαμβάνονται όλα τά καλλιεργούμενα δένδρα, είτε ταύτα είναι φυτευμένα εις κανονικούς δεινδρώνας, είτε είναι διάσπαρτα.

Number of trees. All trees in general, whether scattered or planted in a compact plantation.

*Αριθμός δένδρων εις παραγωγικήν ήλικίαν: "Ήτοι, πόσα εκ τών άνωτέρω δένδρων εύρισκονται εις τήν παραγωγικήν ήλικίαν, άνεξαρτήτως άν ταύτα έκαρποφόρησαν ή όχι κατά τό έτος τής έρευνής.

Number of productive trees. Trees in bearing age, no matter whether they bore fruit or not during the survey year.

*Ός άγροανάπαισις θεωρεΐται κάθε έκτασις γῆς (έντός κανονικών δεινδρώνων), ή όποία έχει όπωσδήποτε καλλιεργηθῆ κατά τά τελευταία 5 έτη και ή όποία δέν έσπάρη ούτε έφυτευθή μέχρι 31 Αυγούστου του έτους, εις τό όποΐον αναφέρεται ή έρευνα, διά νά συγκομισθῆ έντός του αύτου ή τό πολύ έντός του Ίανουαρίου του έπομένου έτους.

Fallow land. Any piece of land (excluding compact plantations), provided it has been cultivated for the five last years and has not been sown or planted until August 31 of the survey year, in order to be harvested within the same year or even within next January.

Γεωργική παραγωγή διαφόρων ειδών είναι ή συγκομισθεΐσα ποσότης προϊόντος κατά τό αντίστοιχον έτος. Αύτη ύπολογίζεται συμφώνως πρός τάς δοθείσας έν προκειμένω οδηγίας, βάσει τής άντιστοίχου σπαρείσης έκτάσεως και τής στρεμματικής αποδόσεως εκάστου είδους καλλιέργειας. Διά τά δεινδροκομικά προϊόντα, αύτη ύπολογίζεται βάσει τών εις παραγωγικήν ήλικίαν εύρισκόμενων δένδρων, πολλαπλασιαζομένων επί τήν κατά δένδρον απόδοσιν εκάστου είδους.

Agricultural production of several crops. The quantity of any crop harvested within the corresponding year. According to the instructions given in this case, this is estimated on the basis of the corresponding area sown and the per stremma yield of each crop. Production of tree crops is estimated on the basis of the number of trees of productive age, after multiplying the latter by the yield per tree.

*Αριθμός ζώων: Περιλαμβάνονται τά ύπάρχοντα τήν 31ην Δεκεμβρίου ζώα όλων τών ήλικιών, πλην τών γεννηθέντων από 1ης Νοεμβρίου μέχρι τέλους του έτους (άρτιγεννήτων) διά τά πρόβατα και τάς αίγας.

Number of animals. Animals of all ages existing on the 31st of December, excluding sheep and goats born from November 1st through the end of the year (newly born).

Παραγωγή γάλακτος: Περιλαμβάνεται ή καθ' όλον τό έτος άμελγθεΐσα ποσότης γάλακτος όλων τών άμελγομένων ζώων (δέν περιλαμβάνεται τό θηλαζόμενον γάλα ύπό τών νεαρών ζώων).

Milk production. Including the quantity totally milked from all milk-bearing animals in general (milk sucked by young animals is not included).

Παραγωγή κρέατος: Περιλαμβάνονται: α) τά σφαγέντα ζώα εις τάς κοινότητες εκτροφῆς των και τό αντίστοιχον βάρος αυτών μετά τήν άφαίρεσιν του δερματος, τών έντοσθίων κλπ., και β) τά σφαγέντα ή πωληθέντα διά σφαγήν εκτός τής κοινότητος εκτροφῆς των. Διά τά τελευταία ταύτα, τό βάρος κρέατος ύπολογισθῆ διά τό μέσου βάρος των σφαγέντων ζώων εις τήν κοινότητα εκτροφῆς των, κατόπιν αναλογικής διορθώσεως του διά τά ζώα ταύτα. Έπι τών άνωτέρω, προκύπτει ότι ή διδομένη παραγωγή κρέατος είναι εκείνη, ήτις εξάγεται εκ τής σφαγῆς μόνον τών έν Έλλάδι εκτραφέντων ζώων.

Meat production. Including a) animals slaughtered in their breeding commune and the corresponding weight after removing the skin, the entrails etc., and b) animals slaughtered or sold for slaughter outside their breeding commune. The meat weight of the latter is estimated on the basis of the average weight of the animals slaughtered in their breeding commune. It becomes therefore evident that the given meat production is the one obtained from slaughtering of indigenous animals.

Μηνιαία έρευνα επί τής Άλιείας

Monthly survey on Fishing

Η ΕΣΥΕ ήρχισεν από του έτους 1964 τήν διεξαγωγήν μηνιαίας στατιστικής έρευνής επί τής θαλασσίας άλιείας διά μηχανοκίνητων άλιευτικών σκαφών (μη περιλαμβανομένης τής άλιείας διά κωπηλάτων άλιευτικών λέμβων και τής άλιείας τών έσωτερικών ύδάτων).

From 1964 onwards the NSSG has been conducting a monthly statistical survey on fishing by motor propelled fishing vessels (excluding rowboats fishing and inland waters fishing).

Από του έτους 1970 ή έρευνα περιορίσθη εις τά μηχανοκίνητα άλιευτικά σκάφη, τά διαθέτοντα μηχανήν προώσεως 20 ΗΡ και άνω.

From the year, 1970 the survey has been restricted to motor propelled fishing vessels of 20 HP and over.

VIII: 1. Βασική κατανομή τών εκτάσεων τών εκμεταλλεύσεων, κατά τάξεις μεγέθους τής συνολικής εκτάσεως αὐτῶν
Basic distribution of the total area of holdings, by size-groups

 Δειγματοληπτική έρευνα διάρθρωσεως τών γεωργικῶν καί κτηνοτροφικῶν εκμεταλλεύσεων, τοῦ έτους 1977 - 1978
 Sample survey of the structure of agricultural - livestock holdings, 1977 - 1978

Τάξεις μεγέθους συνολικής εκτάσεως εκμεταλλεύσεων Size-groups of the total area of holdings	Σύνολον άπογραφέντων εκμεταλλεύσεων Total of enumerated holdings		Βασική κατανομή τής συνολικής εκτάσεως τών εκμεταλλεύσεων Basic distribution of the total area of holdings									
			Καλλιεργουμένη γῆ Cultivated land		"Άλλαι εκτάσεις εκτός τής καλλιεργουμένης γῆς Areas other than cultivated land							
	Εκμεταλλεύσεις Holdings	Εκτάσεις Areas			Εκμεταλλεύσεις Holdings	Εκτάσεις Areas	Λειβάδια καί βοσκαί Meadows-pastures		Δασικαι εκτάσεις Forests		Άλλαι εκτάσεις, βουρλότοποι κλπ. Other areas (rushes, etc.)	
			Εκμεταλλεύσεις Holdings	Εκτάσεις Areas			Εκμεταλλεύσεις Holdings	Εκτάσεις Areas	Εκμεταλλεύσεις Holdings	Εκτάσεις Areas	Εκμεταλλεύσεις Holdings	Εκτάσεις Areas
Σύνολον Χώρας—Greece, total	957.040	34.548.610	949.750	32.274.560	102.700	1.968.920	18.860	119.570	20.650	102.300	59.590	83.260
Πεδινά—Level	494.890	19.383.380	492.220	18.682.800	26.000	584.390	7.230	38.120	8.340	40.140	27.080	37.930
Λοιπά—Other	462.150	15.165.230	457.530	13.591.760	76.700	1.384.530	11.630	81.450	12.310	62.160	32.510	45.330
"Άνευ γῆς—Without land	4.310	—	—	—	—	—	—	—	—	—	—	—
Πεδινά—Level	1.920	—	—	—	—	—	—	—	—	—	—	—
Λοιπά—Other	2.390	—	—	—	—	—	—	—	—	—	—	—
1-4 Στρέμματα—Stremmas	98.930	265.990	98.290	259.300	2.910	5.120	390	530	360	590	380	450
Πεδινά—Level	48.810	130.150	48.620	128.430	590	1.100	170	210	140	190	200	220
Λοιπά—Other	50.120	135.840	49.670	130.870	2.320	4.020	220	320	220	400	180	230
5-9 Στρέμματα—Stremmas	120.430	807.160	119.750	768.220	8.860	28.770	1.440	3.250	1.830	5.380	1.390	1.540
Πεδινά—Level	58.520	389.250	58.370	379.890	1.640	5.450	490	1.140	710	1.810	850	960
Λοιπά—Other	61.910	417.910	61.380	388.330	7.220	23.320	950	2.110	1.120	3.570	540	580
10-19 Στρέμματα—Stremmas	194.210	2.674.640	193.500	2.514.110	21.430	126.780	3.100	11.030	4.400	15.790	5.610	6.930
Πεδινά—Level	92.470	1.272.320	92.310	1.232.450	4.630	26.200	980	3.650	1.860	6.470	2.660	3.550
Λοιπά—Other	101.740	1.402.320	101.190	1.281.660	16.800	100.580	2.120	7.380	2.540	9.320	2.950	3.380
20-29 Στρέμματα—Stremmas	144.360	3.400.990	144.100	3.205.070	16.830	151.430	3.270	14.940	4.390	18.760	8.730	10.790
Πεδινά—Level	72.610	1.708.920	72.570	1.663.260	3.600	29.840	1.140	4.070	1.780	7.120	3.730	4.630
Λοιπά—Other	71.750	1.692.070	71.530	1.541.810	13.230	121.590	2.130	10.870	2.610	11.640	5.000	6.160
30-49 Στρέμματα—Stremmas	181.710	6.797.550	181.500	6.452.140	20.990	269.290	4.470	30.560	4.780	25.740	15.810	19.820
Πεδινά—Level	98.910	3.700.630	98.870	3.608.160	5.550	64.600	1.660	9.080	1.950	10.350	6.880	8.440
Λοιπά—Other	82.800	3.096.920	82.630	2.843.980	15.440	204.690	2.810	21.480	2.830	15.390	8.930	11.380
50-99 Στρέμματα—Stremmas	150.850	9.951.090	150.560	9.385.480	20.470	475.770	4.480	37.870	3.750	25.060	18.740	26.910
Πεδινά—Level	83.660	5.524.610	83.560	5.366.380	5.960	123.230	2.080	12.950	1.490	10.030	8.420	12.020
Λοιπά—Other	67.190	4.426.480	67.000	4.019.100	14.510	352.540	2.400	24.920	2.260	15.030	10.320	14.890
100-199 Στρέμματα—Stremmas	48.030	6.174.030	47.940	5.709.920	8.300	427.030	1.350	16.250	970	9.270	6.880	11.560
Πεδινά—Level	28.800	3.723.060	28.750	3.579.340	2.750	130.330	580	5.520	320	2.780	3.220	5.090
Λοιπά—Other	19.230	2.450.970	19.190	2.130.580	5.550	296.700	770	10.730	650	6.490	3.660	6.470
200-299 Στρέμματα—Stremmas	8.970	2.062.400	8.900	1.821.410	1.970	232.840	250	4.180	90	1.100	1.270	2.870
Πεδινά—Level	5.860	1.349.750	5.850	1.254.950	860	91.520	60	1.000	50	940	660	1.340
Λοιπά—Other	3.110	712.650	3.050	566.460	1.110	141.320	190	3.180	40	160	610	1.530
300-499 Στρέμματα—Stremmas	3.700	1.325.670	3.670	1.196.350	600	126.420	90	840	50	500	540	1.560
Πεδινά—Level	2.320	839.050	2.310	791.880	230	45.450	50	380	20	350	290	990
Λοιπά—Other	1.380	486.620	1.360	404.470	370	80.970	40	460	30	150	250	570
500-999 Στρέμματα—Stremmas	1.330	814.300	1.330	693.600	320	119.970	10	20	20	60	220	650
Πεδινά—Level	830	504.930	830	443.180	170	61.170	10	20	10	50	150	510
Λοιπά—Other	500	309.370	500	250.420	150	58.800	—	—	10	10	70	140
1.000 Στρέμματα καί άνω— Stremmas and over	210	274.790	210	268.960	20	5.500	10	100	10	50	20	180
Πεδινά—Level	180	240.710	180	234.880	20	5.500	10	100	10	50	20	180
Λοιπά—Other	30	34.080	30	34.080	—	—	—	—	—	—	—	—

VIII: 2. Βασική κατανομή των έκτασεων των εκμεταλλεύσεων, κατά τάξεις μεγέθους της καλλιεργουμένης γής αυτών

Basic distribution of the areas of holdings by size-groups of their cultivated land

Δειγματοληπτική έρευνα διαρθρώσεως των γεωργικών και κτηνοτροφικών εκμεταλλεύσεων, τοῦ έτους 1977 - 1978
Sample survey of the structure of agricultural - livestock holdings, 1977 - 1978

Τάξεις μεγέθους εκμεταλλεύσεων (καλλιεργουμένη γή) Size-groups of holdings (cultivated land)	Σύνολον άπογραφέντων εκμεταλλεύσεων Total of enumerated holdings		Βασική κατανομή της συνολικής έκτασεως των εκμεταλλεύσεων Basic distribution of the total area of holdings									
			Καλλιεργουμένη γή Cultivated land		"Άλλα έκτασεις, εκτός καλλιεργουμένης γής Areas other than cultivated land							
	Λειβάδια και βοσκάι Meadows-pastures				Δασικαί έκτασεις Forests		"Άλλα έκτασεις, βουρλότοποι κλπ. Other areas (rushes, etc.)		Έκτασεις κτισμάτων Areas of buildings			
			Έκμεταλ- λεύσεις Holdings	Έκτα- σεις Areas							Έκμεταλ- λεύσεις Holdings	Έκτα- σεις Areas
Σύνολον Χώρας—Greece, total	957.040	34.548.610	949.750	32.274.560	102.700	1.968.920	18.860	119.570	20.650	102.300	59.590	83.260
Πεδινά—Level	494.890	19.383.380	492.220	18.682.800	26.000	584.390	7.230	38.120	8.340	40.140	27.080	37.930
Λοιπά—Other	462.150	15.165.230	457.530	13.591.760	76.700	1.384.530	11.630	81.450	12.310	62.160	32.510	45.330
"Άνευ γής—Without land	7.290	79.610	—	—	2.810	78.150	120	810	70	290	190	360
Πεδινά—Level	2.670	24.030	—	—	690	23.590	50	350	—	—	30	90
Λοιπά—Other	4.620	55.580	—	—	2.120	54.560	70	460	70	290	160	270
1-4 Στρέμματα—Stremmas	111.820	454.620	111.820	296.670	13.630	143.950	1.480	6.420	1.740	6.290	1.050	1.290
Πεδινά—Level	51.620	166.340	51.620	137.140	2.520	24.790	480	1.730	610	2.040	510	640
Λοιπά—Other	60.200	288.280	60.200	159.530	11.110	119.160	1.000	4.690	1.130	4.250	540	650
5-9 Στρέμματα—Stremmas	128.990	1.074.050	128.990	866.150	16.400	185.520	1.960	8.920	2.690	10.200	2.570	3.260
Πεδινά—Level	60.800	453.520	60.800	406.040	3.330	39.730	* 590	2.700	1.000	3.350	1.250	1.700
Λοιπά—Other	68.190	620.530	68.190	460.110	13.070	145.790	1.370	6.220	1.690	6.850	1.320	1.560
10-19 Στρέμματα—Stremmas	197.860	3.138.880	197.860	2.729.670	23.460	351.380	4.000	24.220	5.190	23.640	7.600	9.970
Πεδινά—Level	93.440	1.392.190	93.440	1.288.620	5.070	83.720	1.210	6.070	2.110	9.730	3.130	4.050
Λοιπά—Other	104.420	1.746.690	104.420	1.441.050	18.390	267.660	2.790	18.150	3.080	13.910	4.470	5.920
20-29 Στρέμματα—Stremmas	141.020	3.634.760	141.020	3.330.230	14.190	254.130	3.240	20.870	3.790	17.900	9.170	11.630
Πεδινά—Level	72.540	1.788.800	72.540	1.709.600	3.710	61.200	1.160	5.530	1.650	7.700	3.800	4.770
Λοιπά—Other	68.480	1.845.960	68.480	1.620.630	10.480	192.930	2.080	15.340	2.140	10.200	5.370	6.860
30-49 Στρέμματα—Stremmas	175.450	6.985.770	175.450	6.576.040	16.040	344.590	3.560	23.150	3.890	22.240	15.310	19.750
Πεδινά—Level	97.400	3.777.680	97.400	3.652.450	4.690	101.630	1.400	7.120	1.560	7.860	6.860	8.620
Λοιπά—Other	78.050	3.208.090	78.050	2.923.590	11.350	242.960	2.160	16.030	2.330	14.380	8.450	11.130
50-99 Στρέμματα—Stremmas	140.470	9.701.770	140.470	9.263.040	12.380	372.480	3.430	24.850	2.700	17.460	16.810	23.940
Πεδινά—Level	81.020	5.507.860	81.020	5.346.870	4.270	132.720	1.790	10.330	1.130	7.050	7.700	10.890
Λοιπά—Other	59.450	4.193.910	59.450	3.916.170	8.110	239.760	1.640	14.520	1.570	10.410	9.110	13.050
100-199 Στρέμματα—Stremmas	42.360	5.664.060	42.360	5.458.820	3.270	185.060	820	7.190	500	3.920	5.400	9.070
Πεδινά—Level	27.240	3.615.980	27.240	3.524.900	1.450	81.180	430	3.090	240	2.210	2.870	4.600
Λοιπά—Other	15.120	2.048.080	15.120	1.933.920	1.820	103.880	390	4.100	260	1.710	2.530	4.470
200-299 Στρέμματα—Stremmas	7.330	1.719.870	7.330	1.690.450	330	24.520	170	2.600	60	260	890	2.000
Πεδινά—Level	5.140	1.203.610	5.140	1.188.190	140	13.480	60	800	20	100	500	1.040
Λοιπά—Other	2.190	516.260	2.190	502.300	190	11.040	110	1.800	40	160	390	960
300-499 Στρέμματα—Stremmas	3.190	1.167.350	3.190	1.148.320	130	17.240	60	420	10	50	420	1.320
Πεδινά—Level	2.150	790.980	2.150	778.850	80	10.850	40	280	—	—	280	950
Λοιπά—Other	1.040	376.370	1.040	369.470	50	6.390	20	140	—	—	140	370
500-999 Στρέμματα—Stremmas	1.070	675.730	1.070	663.170	60	11.900	10	20	—	—	170	640
Πεδινά—Level	710	444.330	710	432.260	50	11.500	10	20	—	—	140	550
Λοιπά—Other	360	231.400	360	230.910	10	400	—	—	—	—	30	90
1.000 Στρέμματα και άνω— Stremmas and over	190	252.140	190	251.960	—	—	10	100	10	50	10	30
Πεδινά—Level	160	218.060	160	217.880	—	—	10	100	10	50	10	30
Λοιπά—Other	30	34.080	30	34.080	—	—	—	—	—	—	—	—

VIII: 3. Έκμεταλλεύσεις με άγροτεμάχια και κατανομή τῶν ἐκμεταλλεύσεων κατ' ἀριθμὸν ἀγροτεμαχίων καὶ τάξεις μεγέθους τῆς καλλιεργουμένης γῆς αὐτῶν

Λειτουργητικὴ ἔρευνα διαρθρώσεως τῶν γεωργικῶν καὶ κτηνοτροφικῶν ἐκμεταλλεύσεων, τοῦ ἔτους 1977 - 1978

Τάξεις μεγέθους ἐκμεταλλεύσεων (καλλιεργουμένη γῆ) Size-groups of holdings (cultivated land)	Τάξεις ἀριθμοῦ ἀγροτεμαχίων κατὰ					
	Ἐκμεταλλεύσεις Holdings	Ἀριθμὸς δηλωθέντων ἀγροτεμαχίων Number of parcels reported	Ἐκτασίς δηλωθέντων ἀγροτεμαχίων Area of parcels reported	1-2 ἀγροτεμάχια — 1-2 parcels		
				Ἐκμεταλλεύσεις Holdings	Ἀγροτεμάχια Parcels	Ἐκτασίς Area
Σύνολον Χώρας—Greece, total.	946.850	5.771.500	34.300.690	258.240	393.920	3.443.310
Πεδινά—Level	489.810	2.649.510	19.231.550	151.430	227.160	2.230.980
Λοιπά—Other	457.040	3.121.990	15.069.140	106.810	166.760	1.212.330
Ἄνευ γῆς—Without land	2.890	7.970	76.050	1.860	2.510	27.920
Πεδινά—Level	740	2.230	23.530	550	670	8.640
Λοιπά—Other	2.150	5.740	52.520	1.310	1.840	19.280
1-4 Στρέμματα—Stremmas	110.690	202.050	451.600	90.220	118.670	275.270
Πεδινά—Level	51.030	78.080	164.950	45.500	57.140	131.760
Λοιπά—Other	59.660	123.970	286.650	44.720	61.530	143.510
5-9 Στρέμματα—Stremmas	128.290	384.290	1.067.830	65.450	102.090	451.380
Πεδινά—Level	60.470	151.640	451.010	37.860	56.540	255.620
Λοιπά—Other	67.820	232.650	616.820	27.590	45.550	195.760
10-19 Στρέμματα—Stremmas	196.720	885.260	3.121.470	54.070	90.390	738.570
Πεδινά—Level	92.870	346.700	1.384.200	34.280	55.900	464.650
Λοιπά—Other	103.850	538.560	1.737.270	19.790	34.490	273.920
20-29 Στρέμματα—Stremmas	140.320	841.680	3.616.230	22.020	37.630	513.810
Πεδινά—Level	72.180	358.390	1.780.210	15.420	26.130	357.960
Λοιπά—Other	68.140	483.290	1.836.020	6.600	11.500	155.850
30-49 Στρέμματα—Stremmas	174.570	1.297.810	6.949.660	15.250	26.290	571.600
Πεδινά—Level	96.900	600.410	3.758.410	11.170	19.090	414.330
Λοιπά—Other	77.670	697.400	3.191.250	4.080	7.200	157.270
50-99 Στρέμματα—Stremmas	139.640	1.376.820	9.645.590	7.090	12.330	466.440
Πεδινά—Level	80.480	662.760	5.470.050	5.090	8.910	331.140
Λοιπά—Other	59.160	714.060	4.175.540	2.000	3.420	135.300
100-199 Στρέμματα—Stremmas	42.090	529.750	5.624.280	1.830	3.270	239.940
Πεδινά—Level	27.080	301.410	3.595.310	1.260	2.290	166.370
Λοιπά—Other	15.010	228.340	2.028.970	570	980	73.570
200-299 Στρέμματα—Stremmas	7.240	119.660	1.700.930	250	450	55.580
Πεδινά—Level	5.070	75.230	1.188.780	160	290	35.880
Λοιπά—Other	2.170	44.430	512.150	90	160	19.700
300-499 Στρέμματα—Stremmas	3.180	76.480	1.163.950	110	160	41.010
Πεδινά—Level	2.150	44.610	790.980	90	140	33.980
Λοιπά—Other	1.030	31.870	372.970	20	20	7.030
500-999 Στρέμματα—Stremmas	1.060	41.260	669.230	80	110	49.790
Πεδινά—Level	710	20.300	444.330	50	60	30.650
Λοιπά—Other	350	20.960	224.900	30	50	19.140
1.000 Στρέμματα καὶ ἄνω— Stremmas and over	160	8.470	213.870	10	20	12.000
Πεδινά—Level	130	7.750	179.790	—	20	—
Λοιπά—Other	30	720	34.080	10	—	12.000

Holdings with parcels and distribution of holdings, by number of parcels and size-groups of their cultivated land

Sample survey of the structure of agricultural - livestock holdings, 1977 - 1978

Εκμετάλλευση : — Holdings with parcels :

3-5 άγροτεμάχια — 3-5 parcels			6-9 άγροτεμάχια — 6-9 parcels			10-14 άγροτεμάχια — 10-14 parcels		
Έκμεταλλεύσεις Holdings	Άγροτεμάχια Parcels	Έκτασες Area	Έκμεταλλεύσεις Holdings	Άγροτεμάχια Parcels	Έκτασες Area	Έκμεταλλεύσεις Holdings	Άγροτεμάχια Parcels	Έκτασες Area
339.410	1.319.560	10.210.850	185.180	1.306.590	8.391.240	87.730	972.530	5.264.990
178.330	692.940	6.200.120	93.000	653.930	4.810.780	38.190	423.740	2.721.320
161.080	626.620	4.010.730	92.180	652.660	3.580.460	49.540	548.790	2.543.670
750	2.660	24.190	140	910	7.490	90	990	10.030
100	340	6.020	10	80	200	50	540	3.870
650	2.320	18.170	130	830	7.290	40	450	6.160
17.850	62.310	127.050	2.040	13.660	30.830	480	5.300	14.070
5.040	17.090	26.960	380	2.570	2.870	100	1.030	3.170
12.810	45.220	100.090	1.660	11.090	27.960	380	4.270	10.900
50.850	184.000	459.930	8.980	61.240	107.380	2.350	25.110	35.840
19.190	68.380	160.590	2.650	17.800	25.930	630	6.610	6.980
31.660	115.620	299.340	6.330	43.440	81.450	1.720	18.500	28.860
95.340	364.500	1.485.260	32.790	226.250	583.850	9.760	106.400	204.500
43.520	163.820	653.190	11.400	77.650	194.380	2.510	27.190	49.890
51.820	200.680	832.070	21.390	148.600	389.470	7.250	79.210	154.610
62.710	247.370	1.559.690	34.100	239.350	900.250	13.100	143.520	381.450
35.770	139.280	877.430	14.370	100.030	370.230	4.150	44.970	110.370
26.940	108.090	682.260	19.730	139.320	530.020	8.950	98.550	271.080
66.300	269.550	2.559.190	52.270	369.950	2.073.760	23.650	261.970	976.990
42.700	172.170	1.627.120	28.600	200.070	1.117.210	9.420	104.410	383.640
23.600	97.380	932.070	23.670	169.880	956.550	14.230	157.560	593.350
35.670	148.070	2.380.760	43.610	313.540	2.937.710	27.280	304.790	1.920.780
24.530	101.080	1.613.890	27.620	198.080	1.847.900	13.890	154.750	985.120
11.140	46.990	766.870	15.990	115.460	1.089.810	13.390	150.040	935.660
8.050	33.160	1.061.990	9.530	69.430	1.237.270	9.280	105.020	1.231.710
6.020	24.600	800.510	6.640	48.160	854.290	6.130	69.540	812.120
2.030	8.560	261.480	2.890	21.270	382.980	3.150	35.480	419.590
1.430	6.040	340.310	1.180	8.440	281.270	1.200	13.490	275.840
1.110	4.730	261.010	930	6.630	224.230	930	10.510	213.420
320	1.310	79.300	250	1.810	57.040	270	2.980	62.420
400	1.650	139.600	440	3.120	160.380	450	5.020	163.380
290	1.200	100.520	320	2.310	117.090	310	3.470	113.620
110	450	39.080	120	810	43.290	140	1.550	49.760
50	200	30.380	100	700	71.050	90	920	50.400
50	200	30.380	80	550	56.450	70	720	39.120
—	—	—	20	150	14.600	20	200	11.280
10	50	34.500	—	—	—	—	—	—
10	50	34.500	—	—	—	—	—	—



Πίναξ VIII : 3. Συνέχεια

Τάξεις μεγέθους εκμεταλλεύσεων (καλλιεργούμενη γή)	Τάξεις αριθμού αγροτεμαχίων κατά					
	15-19 αγροτεμάχια — 15-19 parcels			20-29 αγροτεμάχια — 20-29 parcels		
	Εκμεταλλεύσεις Holdings	Αγροτεμάχια Parcels	Εκτασες Area	Εκμεταλλεύσεις Holdings	Αγροτεμάχια Parcels	Εκτασες Area
Σύνολον Χώρας—Greece, total.	35.480	561.250	2.666.230	25.080	554.210	2.191.010
Πεδινά—Level	14.650	232.350	1.348.680	8.960	199.360	966.830
Λοιπά—Other	20.830	328.900	1.317.550	16.120	354.850	1.224.180
"Ανευ γής—Without land	40	600	5.120	—	—	—
Πεδινά—Level	20	300	3.500	—	—	—
Λοιπά—Other	20	300	1.620	—	—	—
1-4 Στρέμματα—Stremmas	40	610	2.450	50	1.200	1.830
Πεδινά—Level	—	—	—	10	250	190
Λοιπά—Other	40	610	2.450	40	950	1.640
5-9 Στρέμματα—Stremmas	470	7.310	7.910	130	2.740	3.060
Πεδινά—Level	120	1.850	1.690	20	460	200
Λοιπά—Other	350	5.460	6.220	110	2.280	2.860
10-19 Στρέμματα—Stremmas	2.720	42.670	60.590	1.330	28.670	30.620
Πεδινά—Level	730	11.580	14.450	320	7.010	5.730
Λοιπά—Other	1.990	31.090	46.140	1.010	21.660	24.890
20-29 Στρέμματα—Stremmas	4.550	71.590	131.110	2.530	54.840	81.380
Πεδινά—Level	1.510	23.740	38.840	710	15.400	18.770
Λοιπά—Other	3.040	47.850	92.270	1.820	39.440	62.610
30-49 Στρέμματα—Stremmas	8.270	130.900	362.590	5.980	132.250	267.030
Πεδινά—Level	2.710	43.110	116.010	1.550	34.970	64.130
Λοιπά—Other	5.560	87.790	246.580	4.430	97.280	202.900
50-99 Στρέμματα—Stremmas	12.540	199.230	915.540	8.420	185.970	625.710
Πεδινά—Level	5.180	82.320	378.170	2.770	61.290	199.610
Λοιπά—Other	7.360	116.910	537.370	5.650	124.680	426.100
100-199 Στρέμματα—Stremmas	5.370	84.980	714.960	4.990	111.610	690.440
Πεδινά—Level	3.270	51.790	433.650	2.500	55.930	347.200
Λοιπά—Other	2.100	33.190	281.310	2.490	55.680	343.240
200-299 Στρέμματα—Stremmas	950	14.980	220.900	1.110	25.150	256.520
Πεδινά—Level	650	10.370	149.990	710	16.030	164.610
Λοιπά—Other	300	4.610	70.910	400	9.120	91.910
300-499 Στρέμματα—Stremmas	410	6.550	144.200	410	8.990	156.380
Πεδινά—Level	360	5.760	126.900	250	5.430	99.350
Λοιπά—Other	50	790	17.300	160	3.560	57.030
500-999 Στρέμματα—Stremmas	90	1.380	62.280	120	2.590	67.040
Πεδινά—Level	70	1.080	46.900	120	2.590	67.040
Λοιπά—Other	20	300	15.380	—	—	—
1.000 Στρέμματα και άνω— Stremmas and over	30	450	38.580	10	200	11.000
Πεδινά—Level	30	450	38.580	—	—	—
Λοιπά—Other	—	—	—	10	200	11.000





Table VIII: 3. Continued

Εκμεταλλεύσεων : — Holdings with parcels :

30-39 άγροτεμάχια — 30-39 parcels			40 άγροτεμάχια και άνω — 40 parcels and over		
Έκμεταλλεύσεις Holdings	Άγροτεμάχια Parcels	Έκτασις Area	Έκμεταλλεύσεις Holdings	Άγροτεμάχια Parcels	Έκτασις Area
8.600	269.520	898.940	7.130	393.920	1.234.120
2.880	90.650	391.940	2.370	129.380	560.900
5.720	178.870	507.000	4.760	264.540	673.220
10	300	1.300	—	—	—
10	300	1.300	—	—	—
—	—	—	—	—	—
10	300	100	—	—	—
—	—	—	—	—	—
10	300	100	—	—	—
60	1.800	2.330	—	—	—
—	—	—	—	—	—
60	1.800	2.330	—	—	—
480	14.780	10.650	230	11.600	7.430
110	3.550	1.910	—	—	—
370	11.230	8.740	230	11.600	7.430
870	26.790	34.360	440	20.590	14.180
170	5.330	4.470	80	3.510	2.140
700	21.460	29.890	360	17.080	12.040
1.720	53.800	79.720	1.130	53.100	58.780
500	15.650	21.970	250	10.940	14.000
1.220	38.150	57.750	880	42.160	44.780
2.850	89.230	227.710	2.180	123.660	170.940
880	27.900	71.260	520	28.430	42.960
1.970	61.330	156.450	1.660	95.230	127.980
1.750	55.560	251.890	1.290	66.720	196.080
710	22.290	101.470	550	26.810	79.700
1.040	33.270	150.420	740	39.910	116.380
470	14.880	113.540	650	36.230	156.970
220	6.800	53.410	360	19.870	86.230
250	8.080	60.130	290	16.360	70.740
250	7.990	93.270	710	43.000	265.730
170	5.390	63.470	360	20.910	136.050
80	2.600	29.800	350	22.090	129.680
120	3.790	69.070	410	31.570	261.220
100	3.140	57.680	170	11.960	108.110
20	650	11.390	240	19.610	153.110
10	300	15.000	90	7.450	102.790
—	—	—	80	6.950	91.710
—	—	—	10	500	11.080



VIII: 4. Αριθμός εκμεταλλεύσεων και καλλιεργούμενη γη αυτών, κατά ηλικίαν του άρχηγού των και τάξεις μεγέθους τής καλλιεργούμενης γής

Δειγματοληπτική έρευνα διαβρώσεως των γεωργικών και κτηνοτροφικών εκμεταλλεύσεων, του έτους 1977 - 1978

Τάξεις μεγέθους καλλιεργούμενης γής των εκμεταλλεύσεων Size-groups of the cultivated land of holdings	Σύνολον εκμεταλλεύσεων με άρχηγούς οι οποίοι έδηλώσαν ηλικίαν Total of holdings declaring age of head		Όμαδες ηλικιών των άρχηγών των εκμεταλλεύσεων							
			10 - 13 έτων years		14 έτων years		15 - 19 έτων years		20 - 24 έτων years	
	Έκμεταλλεύσεις Holdings	Καλλιεργούμενη γη Cultivated land	Έκμεταλλεύσεις Holdings	Καλλιεργούμενη γη Cultivated land	Έκμεταλλεύσεις Holdings	Καλλιεργούμενη γη Cultivated land	Έκμεταλλεύσεις Holdings	Καλλιεργούμενη γη Cultivated land	Έκμεταλλεύσεις Holdings	Καλλιεργούμενη γη Cultivated land
Σύνολον Χώρας—Greece, total.	957.040	32.274.560	50	920	10	120	170	3.690	1.720	36.170
Πεδινά—Level	494.890	18.682.800	30	860	—	—	100	2.220	970	20.920
Λοιπά—Other	462.150	13.591.760	20	60	10	120	70	1.470	750	15.250
Άνευ γής—Without land	7.290	—	—	—	—	—	10	—	40	—
Πεδινά—Level	2.670	—	—	—	—	—	10	—	10	—
Λοιπά—Other	4.620	—	—	—	—	—	—	—	30	—
1- 4 Στρέμματα—Stremmas	111.820	296.670	20	60	—	—	20	40	330	920
Πεδινά—Level	51.620	137.140	—	—	—	—	—	—	190	520
Λοιπά—Other	60.200	159.530	20	60	—	—	20	40	140	400
5- 9 Στρέμματα—Stremmas	128.990	866.150	—	—	—	—	40	210	370	2.500
Πεδινά—Level	60.800	406.040	—	—	—	—	30	160	180	1.160
Λοιπά—Other	68.190	460.110	—	—	—	—	10	50	190	1.340
10- 19 Στρέμματα—Stremmas	197.860	2.729.670	10	110	10	120	50	660	380	4.810
Πεδινά—Level	93.440	1.288.620	10	110	—	—	40	560	190	2.320
Λοιπά—Other	104.420	1.441.050	—	—	10	120	10	100	190	2.490
20- 29 Στρέμματα—Stremmas	141.020	3.330.230	10	200	—	—	10	280	250	5.810
Πεδινά—Level	72.540	1.709.600	10	200	—	—	—	—	160	3.750
Λοιπά—Other	68.480	1.620.630	—	—	—	—	10	280	90	2.060
30- 49 Στρέμματα—Stremmas	175.450	6.576.040	—	—	—	—	20	600	210	7.530
Πεδινά—Level	97.400	3.652.450	—	—	—	—	10	300	140	4.910
Λοιπά—Other	78.050	2.923.590	—	—	—	—	10	300	70	2.620
50- 99 Στρέμματα—Stremmas	140.470	9.263.040	10	550	—	—	10	700	90	6.190
Πεδινά—Level	81.020	5.346.870	10	550	—	—	—	—	70	4.650
Λοιπά—Other	59.450	3.916.170	—	—	—	—	10	700	20	1.540
100-199 Στρέμματα—Stremmas	42.360	5.458.820	—	—	—	—	10	1.200	40	4.660
Πεδινά—Level	27.240	3.524.900	—	—	—	—	10	1.200	30	3.610
Λοιπά—Other	15.120	1.933.920	—	—	—	—	—	—	10	1.050
200-299 Στρέμματα—Stremmas	7.330	1.690.490	—	—	—	—	—	—	—	—
Πεδινά—Level	5.140	1.188.190	—	—	—	—	—	—	—	—
Λοιπά—Other	2.190	502.300	—	—	—	—	—	—	—	—
300-499 Στρέμματα—Stremmas	3.190	1.148.320	—	—	—	—	—	—	10	3.750
Πεδινά—Level	2.150	778.850	—	—	—	—	—	—	—	—
Λοιπά—Other	1.040	369.470	—	—	—	—	—	—	10	3.750
500-999 Στρέμματα—Stremmas	1.070	663.170	—	—	—	—	—	—	—	—
Πεδινά—Level	710	432.260	—	—	—	—	—	—	—	—
Λοιπά—Other	360	230.910	—	—	—	—	—	—	—	—
1,000 Στρέμματα και άνω— Stremmas and over	190	251.960	—	—	—	—	—	—	—	—
Πεδινά—Level	160	217.880	—	—	—	—	—	—	—	—
Λοιπά—Other	30	34.080	—	—	—	—	—	—	—	—

Number of holdings and their crop area, by age of the head and size-groups of cultivated land

Sample survey of the structure of agricultural - livestock holdings, 1977 - 1978

Age-groups of heads

25 - 34 ετών years		35 - 44 ετών years		45 - 54 ετών years		55 - 64 ετών years		65 ετών years		66 και άνω and over		Μη δηλώσαντες ηλικία Not declaring age	
Εκμεταλ- λεύσεις Holdings	Καλλιερ- γούμενη γῆ Cultivated land	Εκμεταλ- λεύσεις Holdings	Καλλιερ- γούμενη γῆ Cultivated land	Εκμεταλ- λεύσεις Holdings	Καλλιερ- γούμενη γῆ Cultivated land	Εκμεταλ- λεύσεις Holdings	Καλλιερ- γούμενη γῆ Cultivated land	Εκμεταλ- λεύσεις Holdings	Καλλιερ- γούμενη γῆ Cultivated land	Εκμεταλ- λεύσεις Holdings	Καλλιερ- γούμενη γῆ Cultivated land	Εκμεταλ- λεύσεις Holdings	Καλλιερ- γούμενη γῆ Cultivated land
51.980	1.539.170	165.150	6.317.890	253.600	9.930.070	198.290	6.776.190	21.580	684.040	263.920	6.973.590	570	12.710
29.160	992.510	93.370	3.931.390	137.580	5.922.940	99.380	3.753.910	10.990	379.070	122.980	3.670.500	330	8.480
22.820	546.660	71.780	2.386.500	116.020	4.007.130	98.910	3.022.280	10.590	304.970	140.940	3.303.090	240	4.230
680	—	1.050	—	1.970	—	1.320	—	180	—	2.040	—	—	—
190	—	340	—	770	—	460	—	50	—	840	—	—	—
490	—	710	—	1.200	—	860	—	130	—	1.200	—	—	—
7.700	20.260	15.820	42.990	20.900	55.760	19.570	53.470	2.430	6.320	44.880	116.470	150	380
3.810	9.910	8.240	22.350	10.560	28.340	9.160	25.100	1.130	2.920	18.440	47.760	90	240
3.890	10.350	7.580	20.640	10.340	27.420	10.410	28.370	1.300	3.400	26.440	68.710	60	140
9.150	60.550	21.300	144.110	27.760	187.350	24.630	165.860	2.790	18.800	42.830	286.040	120	730
4.790	31.680	11.090	74.370	14.050	94.230	11.260	75.300	1.270	8.630	18.070	120.150	60	360
4.360	28.870	10.210	69.740	13.710	93.120	13.370	90.560	1.520	10.170	24.760	165.890	60	370
11.530	154.540	33.980	469.520	48.480	676.000	41.250	575.210	4.800	66.060	57.260	781.150	110	1.490
6.240	83.120	17.070	235.350	23.350	326.010	18.960	264.880	2.300	31.590	25.210	343.780	70	900
5.290	71.420	16.910	234.170	25.130	349.990	22.290	310.330	2.500	34.470	32.050	437.370	40	590
6.630	155.190	23.870	563.670	39.810	943.050	31.000	731.840	3.340	79.150	36.040	849.530	60	1.510
3.770	87.390	13.440	316.990	21.340	505.570	15.260	359.690	1.680	39.790	16.850	395.460	30	760
2.860	67.800	10.430	246.680	18.470	437.480	15.740	372.150	1.660	39.360	19.190	454.070	30	750
7.600	284.280	30.820	1.152.610	51.660	1.938.680	39.220	1.471.700	4.090	153.640	41.770	1.564.830	60	2.170
4.600	172.260	18.230	681.150	29.470	1.108.020	20.950	789.100	2.280	85.490	21.690	810.180	30	1.040
3.000	112.020	12.590	471.460	22.190	830.660	18.270	682.600	1.810	68.150	20.080	754.650	30	1.130
6.130	403.980	25.570	1.698.310	44.680	2.946.680	30.650	2.023.160	2.900	186.950	30.380	1.992.770	50	3.750
3.920	259.200	16.210	1.079.850	26.030	1.722.610	16.540	1.090.840	1.640	106.530	16.570	1.080.140	30	2.500
2.210	144.780	9.360	618.460	18.650	1.224.070	14.110	932.320	1.260	80.420	13.810	912.630	20	1.250
1.970	250.610	9.450	1.218.290	14.280	1.849.530	8.430	1.085.000	860	115.770	7.300	931.080	20	2.680
1.430	184.020	6.490	843.380	9.110	1.184.360	5.320	684.610	520	71.230	4.310	549.810	20	2.680
540	66.590	2.960	374.910	5.170	665.170	3.110	400.390	340	44.540	2.990	381.270	—	—
340	76.920	2.060	477.170	2.490	574.300	1.410	327.900	110	26.160	920	208.040	—	—
190	44.080	1.490	344.760	1.840	425.020	890	208.180	70	17.060	660	149.090	—	—
150	32.840	570	132.410	650	149.280	520	119.720	40	9.100	260	58.950	—	—
160	57.200	870	309.360	1.110	409.840	610	219.260	60	19.030	370	129.880	—	—
130	45.210	570	203.870	750	279.710	400	144.440	50	15.830	250	89.790	—	—
30	11.990	300	105.490	360	130.130	210	74.820	10	3.200	120	40.090	—	—
60	37.840	330	205.260	400	254.650	190	111.780	20	12.160	70	41.480	—	—
60	37.840	180	103.720	260	165.920	170	100.760	—	—	40	24.020	—	—
—	—	150	101.540	140	88.730	20	11.020	20	12.160	30	17.460	—	—
30	37.800	30	36.600	60	94.230	10	11.010	—	—	60	72.320	—	—
30	37.800	20	25.600	50	83.150	10	11.010	—	—	50	60.320	—	—
—	—	10	11.000	10	11.080	—	—	—	—	10	12.000	—	—

VIII: 5. Κατανομή των έκμεταλλεύσεων με άρδευόμενες εκτάσεις, κατά τάξεις μεγέθους της καλλιεργουμένης γής
Distribution of holdings with irrigated areas, by size-groups of the cultivated land

Δειγματοληπτική έρευνα διαρθρώσεως των γεωργικών και κτηνοτροφικών έκμεταλλεύσεων, του έτους 1977 - 1978
 Sample survey of the structure of agricultural - livestock holdings, 1977 - 1978

Τάξεις μεγέθους καλλιεργουμένης γής των έκμεταλλεύσεων Size-groups of the cultivated land of holdings	Έκμεταλλεύσεις με άρδευόμενες εκτάσεις Holdings with irrigated areas	Συνολική έκταση αυτών Total area of holdings	Έκταση άρδευόμενων εκτάσεων Irrigated areas
Σύνολον Χώρας—Greece, total	525.130	21.436.940	8.832.820
Πεδινά—Level	288.450	12.808.480	6.446.920
Λοιπά—Other	236.680	8.628.460	2.385.900
"Ανευ γής—Without land	220	3.930	3.160
Πεδινά—Level	20	260	260
Λοιπά—Other	200	3.670	2.900
1-4 Στρέμματα—Stremmas	40.500	175.920	99.090
Πεδινά—Level	18.430	62.820	44.330
Λοιπά—Other	22.070	113.100	54.760
5-9 Στρέμματα—Stremmas	61.780	522.130	281.080
Πεδινά—Level	29.740	223.540	146.060
Λοιπά—Other	32.040	298.590	135.020
10-19 Στρέμματα—Stremmas	106.130	1.699.100	832.720
Πεδινά—Level	52.160	783.180	482.170
Λοιπά—Other	53.970	915.920	350.550
20-29 Στρέμματα—Stremmas	82.630	2.157.040	969.220
Πεδινά—Level	45.450	1.129.990	642.550
Λοιπά—Other	37.180	1.027.050	326.670
30-49 Στρέμματα—Stremmas	106.750	4.262.270	1.752.300
Πεδινά—Level	63.020	2.448.840	1.274.080
Λοιπά—Other	43.730	1.813.430	478.220
50-99 Στρέμματα—Stremmas	90.610	6.301.760	2.375.060
Πεδινά—Level	54.180	3.708.300	1.796.820
Λοιπά—Other	36.430	2.593.460	578.240
100-199 Στρέμματα—Stremmas	28.850	3.888.630	1.583.020
Πεδινά—Level	19.730	2.632.600	1.257.780
Λοιπά—Other	9.120	1.256.030	325.240
200-299 Στρέμματα—Stremmas	4.970	1.170.570	474.910
Πεδινά—Level	3.750	883.780	402.940
Λοιπά—Other	1.220	286.790	71.970
300-499 Στρέμματα—Stremmas	1.990	734.040	302.740
Πεδινά—Level	1.440	535.460	251.570
Λοιπά—Other	550	198.580	51.170
500-999 Στρέμματα—Stremmas	610	386.870	114.740
Πεδινά—Level	450	277.030	107.830
Λοιπά—Other	160	109.840	6.910
1.000 Στρέμματα και άνω— Stremmas and over	90	134.680	44.780
Πεδινά—Level	80	122.680	40.530
Λοιπά—Other	10	12.000	4.250



VIII: 6. Σύνθεσις τῶν νοικοκυριῶν τῶν ἀρχηγῶν τῶν ἐκμεταλλεύσεων (περιλαμβανομένων τῶν ἀρχηγῶν), κατὰ φύλον καὶ τάξεις μεγέθους τῆς καλλιεργουμένης γῆς τῶν ἐκμεταλλεύσεων

Households of heads of holdings (including heads) by sex and size-groups of the cultivated land of holdings

Δειγματοληπτικὴ ἐρευνα διαρθρώσεως τῶν γεωργικῶν καὶ κτηνοτροφικῶν ἐκμεταλλεύσεων, τοῦ ἔτους 1977 - 1978
Sample survey of the structure of agricultural - livestock holdings, 1977 - 1978

Τάξεις μεγέθους καλλιεργουμένης γῆς τῶν ἐκμεταλλεύσεων Size-groups of the cultivated land of holdings	Ἀριθμὸς νοικοκυριῶν Number of households	Μέλη νοικοκυριῶν τῶν ἀρχηγῶν τῶν ἐκμεταλλεύσεων—Members of households of heads		
		Σύνολον μελῶν Total	Ἄρρενες Males	Θῆλειες Females
Σύνολον Χώρας—Greece, total.	957.040	3.284.740	1.608.200	1.676.540
Πεδινά—Level	494.890	1.745.880	859.430	886.450
Λοιπὰ—Other	462.150	1.538.860	748.770	790.090
Ἄνευ γῆς—Without land	7.290	25.810	12.780	13.030
Πεδινά—Level	2.670	9.590	4.770	4.820
Λοιπὰ—Other	4.620	16.220	8.010	8.210
1-4 Στρέμματα—Stremmas .	111.820	306.470	141.210	165.260
Πεδινά—Level	51.620	146.810	69.210	77.600
Λοιπὰ—Other	60.200	159.660	72.000	87.660
5-9 Στρέμματα—Stremmas .	128.990	393.550	187.200	206.350
Πεδινά—Level	60.800	190.110	91.060	99.050
Λοιπὰ—Other	68.190	203.440	96.140	107.300
10-19 Στρέμματα—Stremmas	197.860	647.410	315.710	331.700
Πεδινά—Level	93.440	309.050	151.880	157.170
Λοιπὰ—Other	104.420	338.360	163.830	174.530
20-29 Στρέμματα—Stremmas	141.020	490.130	241.230	248.900
Πεδινά—Level	72.540	256.480	126.600	129.880
Λοιπὰ—Other	68.480	233.650	114.630	119.020
30-49 Στρέμματα—Stremmas	175.450	636.650	316.920	319.730
Πεδινά—Level	97.400	359.060	178.570	180.490
Λοιπὰ—Other	78.050	277.590	138.350	139.240
50-99 Στρέμματα—Stremmas	140.470	552.140	275.490	276.650
Πεδινά—Level	81.020	322.330	160.590	161.740
Λοιπὰ—Other	59.450	229.810	114.900	114.910
100-199 Στρέμματα—Stremmas	42.360	180.980	91.490	89.490
Πεδινά—Level	27.240	116.180	58.140	58.040
Λοιπὰ—Other	15.120	64.800	33.350	31.450
200-299 Στρέμματα—Stremmas	7.330	31.640	15.890	15.750
Πεδινά—Level	5.140	22.330	11.370	10.960
Λοιπὰ—Other	2.190	9.310	4.520	4.790
300-499 Στρέμματα—Stremmas	3.190	14.310	7.410	6.900
Πεδινά—Level	2.150	9.970	5.190	4.780
Λοιπὰ—Other	1.040	4.340	2.220	2.120
500-999 Στρέμματα—Stremmas	1.070	4.810	2.470	2.340
Πεδινά—Level	710	3.240	1.710	1.530
Λοιπὰ—Other	360	1.570	760	810
1.000 Στρέμματα καὶ ἄνω— Stremmas and over	190	840	400	440
Πεδινά—Level	160	730	340	390
Λοιπὰ—Other	30	110	60	50



VIII: 7. Κατανομή τών μελών τών νοικοκυριών τών άρχηγών τών έκμεταλλεύσεων, κατά κλάδους οικονομικής δραστηριότητας και τάξεις μεγέθους τής καλλιεργουμένης γής τών έκμεταλλεύσεων

Δειγματοληπτική έρευνα διαρθρώσεως τών γεωργικών και κτηνοτροφικών έκμεταλλεύσεων, τού έτους 1977 - 1978

Τάξεις μεγέθους καλλιεργουμένης γής τών έκμεταλλεύσεων Size-groups of the cultivated land of holding	Σύνολον προσώπων με άπασχόλησιν, έκτός γεωργίας και κτηνοτροφίας Total of persons engaged in occupations other than agriculture-livestock		Άπασχόλησις εις τήν δασοκομίαν, θήραν και άλιείαν Forestry, hunting, fishing		Άπασχόλησις εις τήν βιομηχανίαν και βιοτεχνίαν Manufacturing		Άπασχόλησις εις τò ηλεκτροφωταέριον, άτμιν και ύδρευσιν Electricity, gas, steam, water supply	
	Άρχηγοί Heads	Άλλα μέλη νοικοκυριών Other household members	Άρχηγοί Heads	Άλλα μέλη νοικοκυριών Other household members	Άρχηγοί Heads	Άλλα μέλη νοικοκυριών Other household members	Άρχηγοί Heads	Άλλα μέλη νοικοκυριών Other household members
Σύνολον Χώρας—Greece, total	203.560	151.750	4.550	980	42.620	55.830	2.930	1.700
Πεδινά—Level	117.620	90.630	1.780	490	26.070	34.330	2.120	1.120
Λοιπά—Other	85.940	61.120	2.770	490	16.550	21.500	810	580
Άνευ γής—Without land	910	1.060	50	—	240	480	10	—
Πεδινά—Level	460	680	—	—	150	350	—	—
Λοιπά—Other	450	380	50	—	90	130	10	—
1-4 Στρέμματα—Stremmas	33.920	17.010	1.100	180	7.230	6.290	450	160
Πεδινά—Level	18.810	9.180	350	90	4.240	3.510	330	110
Λοιπά—Other	15.110	7.830	750	90	2.990	2.780	120	50
5-9 Στρέμματα—Stremmas	35.960	20.080	1.080	240	7.800	6.830	550	210
Πεδινά—Level	20.330	11.790	340	120	4.650	4.220	410	160
Λοιπά—Other	15.630	8.290	740	120	3.150	2.610	140	50
10-19 Στρέμματα—Stremmas	48.090	32.040	980	190	9.980	11.360	680	340
Πεδινά—Level	27.390	17.550	400	60	6.070	6.330	470	230
Λοιπά—Other	20.700	14.490	580	130	3.910	5.030	210	110
20-29 Στρέμματα—Stremmas	28.450	24.190	420	130	5.840	8.790	550	300
Πεδινά—Level	16.710	14.580	210	70	3.620	5.360	400	240
Λοιπά—Other	11.740	9.610	210	60	2.220	3.430	150	60
30-49 Στρέμματα—Stremmas	30.680	28.640	530	150	6.380	11.490	430	380
Πεδινά—Level	18.480	18.510	310	110	4.070	7.630	310	190
Λοιπά—Other	12.200	10.130	220	40	2.310	3.860	120	190
50-99 Στρέμματα—Stremmas	19.860	21.630	350	90	3.880	8.040	220	260
Πεδινά—Level	11.750	13.570	140	40	2.510	5.210	180	180
Λοιπά—Other	8.110	8.060	210	50	1.370	2.830	40	80
100-199 Στρέμματα—Stremmas	4.550	5.840	30	—	990	2.100	30	50
Πεδινά—Level	2.890	3.870	30	—	580	1.440	20	10
Λοιπά—Other	1.660	1.970	—	—	410	660	10	40
200-299 Στρέμματα—Stremmas	730	790	—	—	160	320	10	—
Πεδινά—Level	520	580	—	—	90	190	—	—
Λοιπά—Other	210	210	—	—	70	130	10	—
300-499 Στρέμματα—Stremmas	320	340	10	—	90	100	—	—
Πεδινά—Level	220	220	—	—	60	70	—	—
Λοιπά—Other	100	120	10	—	30	30	—	—
500-999 Στρέμματα—Stremmas	80	120	—	—	30	30	—	—
Πεδινά—Level	50	90	—	—	30	20	—	—
Λοιπά—Other	30	30	—	—	—	10	—	—
1.000 Στρέμματα και άνω— Stremmas and over	10	10	—	—	—	—	—	—
Πεδινά—Level	10	10	—	—	—	—	—	—
Λοιπά—Other	—	—	—	—	—	—	—	—

Household members of heads of holdings, by branches of economic activity and size-groups of cultivated land of holdings

Sample survey of the structure of agricultural-livestock holdings, 1977 - 1978

*Απασχόλησις εις τήν οικοδόμησιν ἢ τὰ δημόσια ἔργα Construction and public works		*Απασχόλησις εις τὰ μεταλλεία, λατομεία καὶ ἄλλοις Mining, quarrying, salters		*Απασχόλησις εις τὸ ἐμπόριον, ἐστιατόρια καὶ ξενοδοχεῖα Trade, restaurants, hotels		*Απασχόλησις εις τὰς μεταφορὰς, ἀποθηκεύσεις καὶ ἐπικοινωνίας Transport, storage and communications		*Απασχόλησις εις τὰς τραπεζὰς, ἀσφαλείας, ὑποθήσεις ἀκινήτων καὶ διεκπεραιώσεων ὑποθέσεων Banking, insurance, real estate		*Απασχόλησις εις ὑπηρεσίας Services	
'Αρχηγοὶ Heads	"Ἄλλα μέλη νοικοκυριῶν Other household members	'Αρχηγοὶ Heads	"Ἄλλα μέλη νοικοκυριῶν Other household members	'Αρχηγοὶ Heads	"Ἄλλα μέλη νοικοκυριῶν Other household members	'Αρχηγοὶ Heads	"Ἄλλα μέλη νοικοκυριῶν Other household members	'Αρχηγοὶ Heads	"Ἄλλα μέλη νοικοκυριῶν Other household members	'Αρχηγοὶ Heads	"Ἄλλα μέλη νοικοκυριῶν Other household members
34.390	22.070	6.130	2.910	52.850	35.780	23.290	10.100	4.470	3.910	32.330	18.470
19.520	12.780	2.770	1.350	30.170	20.700	13.830	6.210	3.160	2.650	18.200	11.000
14.870	9.290	3.360	1.560	22.680	15.080	9.460	3.890	1.310	1.260	14.130	7.470
180	110	—	20	230	200	90	110	10	10	100	130
90	60	—	10	100	110	60	100	10	10	50	40
90	50	—	10	130	90	30	10	—	—	50	90
6.450	2.340	720	220	7.420	3.600	4.680	900	760	550	5.110	2.770
3.470	1.160	290	120	3.930	1.910	2.670	450	520	320	3.010	1.510
2.980	1.180	430	100	3.490	1.690	2.010	450	240	230	2.100	1.260
6.890	3.120	810	220	7.920	4.510	4.750	1.590	760	580	5.400	2.780
3.660	1.640	430	140	4.450	2.560	2.780	920	590	360	3.020	1.670
3.230	1.480	380	80	3.470	1.950	1.970	670	170	220	2.380	1.110
8.930	5.230	1.500	490	11.780	7.400	5.910	2.170	910	840	7.420	4.020
5.010	2.700	740	200	6.560	3.860	3.490	1.200	630	600	4.020	2.370
3.920	2.530	760	290	5.220	3.540	2.420	970	280	240	3.400	1.650
4.930	3.610	1.070	550	7.770	5.910	2.930	1.540	520	550	4.420	2.810
3.060	2.250	390	240	4.430	3.510	1.770	920	370	390	2.460	1.600
1.870	1.360	680	310	3.340	2.400	1.160	620	150	160	1.960	1.210
4.380	4.170	1.120	600	8.910	6.300	2.920	1.950	680	540	5.330	3.060
2.600	2.740	600	230	5.220	3.980	1.810	1.330	490	380	3.070	1.920
1.780	1.430	520	370	3.690	2.320	1.110	620	190	160	2.260	1.140
2.320	2.750	810	700	6.610	5.680	1.520	1.400	590	660	3.560	2.050
1.430	1.750	260	340	3.950	3.360	930	1.020	360	460	1.990	1.210
890	1.000	550	360	2.660	2.320	590	380	230	200	1.570	840
270	660	100	90	1.780	1.780	360	350	180	160	810	650
180	430	60	60	1.210	1.110	230	190	140	110	440	520
90	230	40	30	570	670	130	160	40	50	370	130
30	30	—	—	300	260	110	60	30	—	90	120
10	20	—	—	240	200	80	60	30	—	70	110
20	10	—	—	60	60	30	—	—	—	20	10
10	50	—	10	120	110	—	20	20	—	70	50
10	30	—	—	80	80	—	10	10	—	60	30
—	20	—	10	40	30	—	10	10	—	10	20
—	—	—	10	10	20	10	10	10	20	20	30
—	—	—	10	—	10	—	10	10	20	10	20
—	—	—	—	10	10	10	—	—	—	10	10
—	—	—	—	—	10	10	—	—	—	—	—
—	—	—	—	—	—	—	—	—	—	—	—
—	—	—	—	—	—	—	—	—	—	—	—

VIII: 8. Κατανομή τῶν μελῶν τῶν νοικοκυριῶν τῶν ἀρχηγῶν τῶν ἐκμεταλλεύσεων, κατὰ ἐπάγγελμα καὶ τάξεις μεγέθους τῆς καλλιεργουμένης γῆς τῶν ἐκμεταλλεύσεων

Λεγματολογική ἔρευνα διαρθρώσεως τῶν γεωργικῶν καὶ κτηνοτροφικῶν ἐκμεταλλεύσεων, τοῦ ἔτους 1977 - 1978

Τάξεις μεγέθους καλλιεργουμένης γῆς τῶν ἐκμεταλλεύσεων Size-groups of cultivated land of holdings	Σύνολον προσώπων με ἀπασχόληση, ἐκτὸς γεωργίας καὶ κτηνοτροφίας Total of persons engaged in occupations other than agriculture-livestock		Πρόσωπα ἀσκῶντα ἐπιστημονικὰ καὶ ἐλευθέρια ἐπαγγέλματα, τεχνικοὶ αὐτῶν βοηθοὶ κ.λπ. Professional, technical and related workers		Διευθύνοντες καὶ ἀνώτερα διοικητικὰ στελέχη Administrative, executive and managerial workers		Υπάλληλοι γραφείου κ.λπ. Clerical and related workers	
	Ἀρχηγοὶ Heads	Λοιπὰ μέλη νοικοκυριῶν Other household members	Ἀρχηγοὶ Heads	Λοιπὰ μέλη νοικοκυριῶν Other household members	Ἀρχηγοὶ Heads	Λοιπὰ μέλη νοικοκυριῶν Other household members	Ἀρχηγοὶ Heads	Λοιπὰ μέλη νοικοκυριῶν Other household members
Σύνολον Χώρας—Greece, total.	206.050	155.530	9.880	8.770	1.180	180	17.350	14.390
Πεδινὰ—Level	119.230	93.310	5.770	5.390	760	90	10.410	9.130
Λοιπὰ—Other	86.820	62.220	4.110	3.380	420	90	6.940	5.260
Ἄνευ γῆς—Without land	930	1.120	40	90	—	—	50	50
Πεδινὰ—Level	470	720	10	40	—	—	40	40
Λοιπὰ—Other	460	400	30	50	—	—	10	10
1-4 Στρέμματα—Stremmas	34.370	17.570	1.610	1.000	50	10	3.300	1.880
Πεδινὰ—Level	19.090	9.560	920	560	40	10	2.000	1.120
Λοιπὰ—Other	15.280	8.010	690	440	10	—	1.300	760
5-9 Στρέμματα—Stremmas	36.520	20.490	1.800	1.350	100	—	3.080	2.120
Πεδινὰ—Level	20.630	12.070	950	810	80	—	2.030	1.350
Λοιπὰ—Other	15.890	8.420	850	540	20	—	1.050	770
10-19 Στρέμματα—Stremmas	48.510	32.880	2.330	2.020	240	40	3.990	3.130
Πεδινὰ—Level	27.690	18.090	1.370	1.290	130	20	2.440	1.870
Λοιπὰ—Other	20.820	14.790	960	730	110	20	1.550	1.260
20-29 Στρέμματα—Stremmas	28.850	24.750	1.290	1.310	170	20	2.160	2.180
Πεδινὰ—Level	17.000	14.980	740	720	130	10	1.290	1.340
Λοιπὰ—Other	11.850	9.770	550	590	40	10	870	840
30-49 Στρέμματα—Stremmas	31.090	29.350	1.390	1.760	230	80	2.360	2.140
Πεδινὰ—Level	18.750	19.040	900	1.110	160	40	1.350	1.430
Λοιπὰ—Other	12.340	10.310	490	650	70	40	1.010	710
50-99 Στρέμματα—Stremmas	20.030	22.130	1.020	830	270	30	1.840	2.060
Πεδινὰ—Level	11.850	13.970	600	580	140	10	980	1.340
Λοιπὰ—Other	8.180	8.160	420	250	130	20	860	720
100-199 Στρέμματα—Stremmas	4.590	5.970	300	290	110	—	460	670
Πεδινὰ—Level	2.940	3.970	200	190	70	—	200	490
Λοιπὰ—Other	1.650	2.000	100	100	40	—	260	180
200-299 Στρέμματα—Stremmas	730	800	70	70	10	—	60	100
Πεδινὰ—Level	520	590	60	50	10	—	50	100
Λοιπὰ—Other	210	210	10	20	—	—	10	—
300-499 Στρέμματα—Stremmas	330	340	20	30	—	—	40	30
Πεδινὰ—Level	230	220	10	20	—	—	30	20
Λοιπὰ—Other	100	120	10	10	—	—	10	10
500-999 Στρέμματα—Stremmas	90	120	10	20	—	—	10	30
Πεδινὰ—Level	50	90	10	20	—	—	—	30
Λοιπὰ—Other	40	30	—	—	—	—	10	—
1.000 Στρέμματα καὶ ἄνω— Stremmas and over	10	10	—	—	—	—	—	—
Πεδινὰ—Level	10	10	—	—	—	—	—	—
Λοιπὰ—Other	—	—	—	—	—	—	—	—

Household members of heads of holdings, by occupation and size-groups of the cultivated land of holdings

Sample survey of the structure of agricultural - livestock holdings, 1977 - 1978

"Εμποροι και πωλητές Tradesmen and sales workers		"Απασχόλησις εις τήν παροχήν υπηρεσιών Service workers		Πρόσωπα άπασχολούμενα εις τήν δασοκομίαν, άλιείαν και θήραν, έκτός γεωργίας και κτηνοτροφίας Farmers, loggers, fishermen and related workers (excl. farmers and animal-breeders)		Τεχνίται και έργαται (έκτός γεωργίας) και χειριστάι μεταφορικών μέσων Craftsmen and laboureres (not in agriculture) and operators of transport means		Πρόσωπα μη δυνάμενα νά καταταγοῦν κατ' έπάγγελμα και "Ενοπλοι Δυνάμεις Workers not classifiable by occupation and Armed Forces	
Άρχηγοί Heads	Λοιπά μέλη νοικοκυριών Other household members	Άρχηγοί Heads	Λοιπά μέλη νοικοκυριών Other household members	Άρχηγοί Heads	Λοιπά μέλη νοικοκυριών Other household members	Άρχηγοί Heads	Λοιπά μέλη νοικοκυριών Other household members	Άρχηγοί Heads	Λοιπά μέλη νοικοκυριών Other household members
36.470	22.630	28.470	16.950	4.420	920	105.830	88.780	2.450	2.910
21.690	13.660	14.860	9.050	1.720	420	62.490	53.440	1.530	2.130
14.780	8.970	13.610	7.900	2.700	500	43.340	35.340	920	780
220	170	60	70	50	—	500	690	10	50
100	100	30	10	—	—	280	490	10	40
120	70	30	60	50	—	220	200	—	10
5.140	2.140	3.920	2.210	1.110	180	18.880	9.720	360	430
2.820	1.180	1.980	1.040	360	80	10.750	5.290	220	280
2.320	960	1.940	1.170	750	100	8.130	4.430	140	150
5.250	2.930	4.540	2.300	1.080	210	20.200	11.190	470	390
3.090	1.840	2.300	1.100	340	100	11.600	6.620	240	250
2.160	1.090	2.240	1.200	740	110	8.600	4.570	230	140
8.310	4.450	6.220	3.580	930	190	25.920	18.890	570	580
4.960	2.430	2.910	1.700	350	60	15.190	10.350	340	370
3.350	2.020	3.310	1.880	580	130	10.730	8.540	230	210
5.220	3.600	4.300	2.760	390	150	14.840	14.300	480	430
3.200	2.270	2.160	1.540	200	70	8.940	8.740	340	290
2.020	1.330	2.140	1.220	190	80	5.900	5.560	140	140
6.120	4.220	5.080	2.770	510	120	15.070	17.710	330	550
3.690	2.710	2.760	1.730	320	80	9.360	11.480	210	460
2.430	1.510	2.320	1.040	190	40	5.710	6.230	120	90
4.520	3.620	3.570	2.540	310	70	8.350	12.620	150	360
2.680	2.150	2.150	1.470	110	30	5.090	8.060	100	330
1.840	1.470	1.420	1.070	200	40	3.260	4.560	50	30
1.350	1.250	650	560	40	—	1.620	3.090	60	110
910	800	460	330	40	—	1.000	2.060	60	100
440	450	190	230	—	—	620	1.030	—	10
220	120	80	140	—	—	290	360	—	10
170	90	70	120	—	—	160	220	—	10
50	30	10	20	—	—	130	140	—	—
100	100	50	10	—	—	110	170	10	—
60	70	40	10	—	—	80	100	10	—
40	30	10	—	—	—	30	70	—	—
20	20	—	10	—	—	40	40	10	—
10	10	—	—	—	—	30	30	—	—
10	10	—	10	—	—	10	10	10	—
—	10	—	—	—	—	10	—	—	—
—	10	—	—	—	—	10	—	—	—
—	—	—	—	—	—	—	—	—	—



VIII : 9. 'Απασχόλησις τῶν μελῶν τῶν νοικοκυριῶν εἰς γεωργικὰς ἐκμεταλλεύσεις (ἐκτὸς τῶν ἰδίων ἐκμεταλλεύσεων), εἰς τὴν γεωργίαν καὶ κτηνοτροφίαν ἢ ἄλλους κλάδους, κατὰ τάξεις ἀριθμοῦ ἡμερομισθίων, καθ' ἕνα τὸν ἐπίπεδον ἀναφορᾶς τῆς ἐρέυνης (ἀπὸ 1-10-76 ἕως 30-9-77)

Household members with agricultural holdings employed in agricultural-livestock holdings or branches other than their own holdings. Distribution by groups of wages during the whole of the reference period (1-10-76 till 30-9-77)

Διημερομίσθια ἔρευνα διαφθοράς τῶν γεωργικῶν καὶ κτηνοτροφικῶν ἐκμεταλλεύσεων, τοῦ ἐτους 1977-1978 — Sample survey of the structure of agricultural-livestock holdings, 1977-1978

Τάξεις ἀριθμοῦ ἡμερομισθίων κατὰ μέλος Groups of wages per capita and year	'Απασχόλησις τοῦ νοικοκυριοῦ εἰς ἄλλαν (ἢ ἄλλας), ἐκτὸς τῆς ἐκμεταλλεύσεώς του — Employment of households in holdings other than their own											
	Εἰς ἄλλας γεωργικὰς ἐκμεταλλεύσεις — In other agricultural holdings						Εἰς ἄλλους κλάδους ἐκτὸς τῆς γεωργίας - κτηνοτροφίας In branches other than agriculture - livestock					
	Σύνολον — Total		'Αρσενικοὶ — Heads		'Ἄλλα μέλη Other members		Σύνολον — Total		'Αρσενικοὶ — Heads		'Ἄλλα μέλη Other members	
	Μέλη νοικοκυριοῦ Household members	'Ἡμερομισθία καθ' ἕνα τὸ ἐτος all the year	'Αριθμὸς Number	'Ἡμερομισθία καθ' ἕνα τὸ ἐτος all the year	'Αριθμὸς Number	'Ἡμερομισθία καθ' ἕνα τὸ ἐτος all the year	Μέλη νοικοκυριοῦ Household members	'Ἡμερομισθία καθ' ἕνα τὸ ἐτος all the year	'Αριθμὸς Number	'Ἡμερομισθία καθ' ἕνα τὸ ἐτος all the year	'Αριθμὸς Number	'Ἡμερομισθία καθ' ἕνα τὸ ἐτος all the year
Σύνολον Χώρας—Greece, total	186,750	37,783,840	104,520	23,195,400	82,230	14,588,440	488,040	123,417,660	268,900	75,651,090	199,140	47,766,570
Πεδιὰ—Level	101,510	20,661,480	57,600	12,908,580	43,910	7,752,900	265,880	71,305,000	149,300	42,845,380	116,580	28,459,620
Λοιπὰ—Other	85,240	17,122,360	46,920	10,286,820	38,320	6,835,540	220,160	52,112,660	119,600	32,805,710	82,560	19,306,950
1-69 'Ἡμερομισθία—Wages	12,410	569,080	3,770	182,020	8,640	387,060	7,330	331,560	1,290	67,310	6,040	264,250
Πεδιὰ—Level	7,040	320,240	1,820	87,440	5,220	232,800	4,120	186,060	640	33,750	3,480	152,310
Λοιπὰ—Other	5,370	248,840	1,950	94,580	3,420	154,260	3,210	145,500	650	33,560	2,560	111,940
70-139 'Ἡμερομισθία—Wages	36,440	3,869,410	15,510	1,672,370	20,930	2,197,040	32,240	3,459,620	11,950	1,338,050	20,290	2,121,570
Πεδιὰ—Level	19,590	2,058,450	8,810	942,900	10,780	1,115,550	16,630	1,779,410	5,520	619,530	11,110	1,159,880
Λοιπὰ—Other	16,850	1,810,960	6,700	729,470	10,150	1,081,490	15,610	1,680,210	6,430	718,520	9,180	961,690
140-209 'Ἡμερομισθία—Wages	49,430	8,570,550	26,340	4,594,770	23,090	3,975,780	76,410	13,525,580	36,210	6,440,040	40,200	7,085,540
Πεδιὰ—Level	26,120	4,535,700	14,180	2,476,490	11,940	2,059,210	38,930	6,908,960	17,600	3,146,820	21,330	3,762,140
Λοιπὰ—Other	23,310	4,034,850	12,160	2,118,280	11,150	1,916,570	37,480	6,616,620	18,610	3,293,220	18,870	3,323,400
210-270 'Ἡμερομισθία—Wages	46,840	11,218,940	29,360	7,064,970	17,480	4,153,970	112,000	27,476,120	61,800	15,124,960	50,200	12,351,160
Πεδιὰ—Level	25,240	6,051,590	15,900	3,832,500	9,340	2,219,090	61,260	15,062,870	32,440	7,957,840	28,820	7,105,030
Λοιπὰ—Other	21,600	5,167,350	13,460	3,232,470	8,140	1,934,880	50,740	12,413,250	29,360	7,167,120	21,380	5,246,130
280 'Ἡμερομισθία καὶ ἄνω— Wages and over	41,630	13,555,860	29,540	9,681,270	12,090	3,874,590	240,060	78,624,780	157,650	52,680,730	82,410	25,944,050
Πεδιὰ—Level	23,520	7,695,500	16,890	5,569,250	6,630	2,126,250	144,940	47,367,700	93,100	31,087,440	51,840	16,280,260
Λοιπὰ—Other	18,110	5,860,360	12,650	4,112,020	5,460	1,748,340	95,120	31,257,080	64,550	21,593,290	30,570	9,663,790

VIII: 10. Κατανομή των ήμερομισθίων των άρχηγών των έμεταλλείσεων και των μελών των νοικοκυριών των, κατ' αριθμόν και πεδίων άπασχόλησεως κατά τó έτος 1976/77 (έμετάλλευσις του άρχηγού, άλλαί γεωργικαί έμεταλλεύσεις, άλλοι κλάδοι έκτός τής γεωργίας και κτηνοτροφίας)

Distribution of wages heads of holdings and their household members, by number and employment sector for the whole of 1976/77 (holding of head, other agricultural holdings, other branches excluding agriculture-livestock)

Διαιρεσιμότητα έπεινα διαφόρους των γεωργικών και κτηνοτροφικών έμεταλλείσεων, του έτους 1977-1978 — Sample survey of the structure of agricultural-livestock holdings, 1977-1978

Τάξεις ήθημόν ήμερομισθίων κατ' έσομον Wage groups per capita	Έργασια εις τήν έμεταλλείσαν του άρχηγού—Employment in the holding of the head						Έργασια εις άλλας γεωργικάς έμεταλλείσεις Employment in other agricultural holdings					
	Σύνολον μελών All members		Έμεταλλείσεις Head of Holdings		Άλλοι μέλη νοικοκυριών Other household members		Σύνολον μελών All members		Έμεταλλείσεις Head of Holdings		Άλλοι μέλη νοικοκυριών Other household members	
	Αριθμός μελών Members	Ήμερομισθία Wages	Αριθμός μελών Members	Ήμερομισθία Wages	Αριθμός μελών Members	Ήμερομισθία Wages	Αριθμός μελών Members	Ήμερομισθία Wages	Αριθμός μελών Members	Ήμερομισθία Wages	Αριθμός μελών Members	Ήμερομισθία Wages
Σύνολον Χώρας—Greece, total	2 047 130	261 986 110	930 330	129 099 910	1 116 800	132 886 200	11 030 120	104 520	6 444 170	82 230	4 585 950	
Πεδινά—Level	1 047 830	129 821 500	479 910	63 905 490	567 920	65 916 010	6 231 970	57 600	3 683 040	43 910	2 548 930	
Λοιπά—Other	999 300	132 164 610	450 420	65 194 420	548 880	66 970 190	4 798 150	46 920	2 761 130	38 320	2 037 020	
1-69	507 630	16 971 150	161 320	3 166 530	346 310	11 804 620	319 130	3 270	85 860	8 640	233 270	
Πεδινά—Level	262 920	8 627 630	82 090	2 554 950	160 830	6 073 680	184 860	1 820	43 470	5 220	141 390	
Λοιπά—Other	244 710	8 343 520	79 230	2 611 580	165 480	5 731 940	134 270	1 950	42 390	3 420	91 880	
70-139	398 050	37 233 200	132 500	12 131 550	265 550	25 101 650	36 440	1 569 350	661 920	20 930	907 430	
Πεδινά—Level	196 510	18 293 650	65 790	6 008 990	130 720	12 284 660	88 460	3 810	388 190	10 780	500 270	
Λοιπά—Other	201 540	18 939 550	66 710	6 122 560	134 830	12 816 990	16 850	6 700	273 730	10 150	407 160	
140-209	392 260	59 063 950	165 640	23 553 510	226 620	35 510 440	49 430	2 726 330	1 434 290	23 090	1 292 040	
Πεδινά—Level	197 530	29 590 080	83 800	11 852 040	113 730	17 738 040	26 120	1 527 990	817 640	11 940	710 350	
Λοιπά—Other	194 730	29 473 870	81 840	11 701 470	112 890	17 772 400	23 310	1 198 340	616 650	11 150	581 690	
210-279	332 390	63 233 100	181 090	32 392 800	151 300	30 840 300	46 840	2 865 500	1 766 590	17 480	1 098 910	
Πεδινά—Level	175 150	33 145 960	95 090	17 039 380	79 460	16 106 580	25 240	1 587 200	987 080	9 340	600 150	
Λοιπά—Other	157 240	30 087 140	85 400	15 353 420	71 840	14 733 720	21 600	1 278 270	779 510	8 140	498 760	
280	416 800	85 484 710	289 780	55 855 520	127 020	29 629 190	41 630	3 549 810	2 495 510	12 090	1 054 300	
Wages and over	215 720	45 320 530	152 540	26 450 130	63 180	13 714 050	23 520	1 446 660	1 048 850	6 630	596 770	
Πεδινά—Level	201 080	45 320 530	137 240	29 405 390	63 840	15 915 140	18 110	1 506 380	1 048 850	5 460	457 530	
Λοιπά—Other												

Έργασια εις άλλους κλάδους, εκτός τής γεωργίας - κτηνοτροφίας
Employment in other branches, excl. agriculture - livestock

Τάξεις ήθημόν ήμερομισθίων κατ' έσομον Wage groups per capita	Σύνολον μελών All members		Έμεταλλείσεις Head of Holdings		Άλλοι μέλη νοικοκυριών Other household members	
	Αριθμός μελών Members	Ήμερομισθία Wages	Αριθμός μελών Members	Ήμερομισθία Wages	Αριθμός μελών Members	Ήμερομισθία Wages
	Σύνολον Χώρας—Greece, total	468 040	93 763 050	268 900	54 103 360	199 140
Πεδινά—Level	265 880	55 500 440	149 300	31 439 890	116 580	24 060 550
Λοιπά—Other	202 160	38 262 610	119 600	22 663 470	82 560	15 599 140
1-69	7 330	261 580	1 290	44 640	6 040	216 940
Πεδινά—Level	4 120	150 500	640	22 720	3 480	127 780
Λοιπά—Other	3 210	111 080	650	21 920	2 560	89 160
70-139	32 240	2 492 390	11 950	851 250	20 290	1 641 140
Πεδινά—Level	16 630	1 293 550	5 820	396 130	11 110	897 420
Λοιπά—Other	15 610	1 198 840	6 430	455 120	9 180	743 720
140-209	76 410	10 028 520	36 210	4 277 340	40 200	5 751 280
Πεδινά—Level	38 930	5 207 680	17 600	2 117 080	21 330	3 092 600
Λοιπά—Other	37 480	4 818 840	18 610	2 160 160	18 870	2 658 680
210-279	112 000	20 243 400	61 800	10 117 410	50 200	10 125 990
Πεδινά—Level	61 260	11 356 600	32 440	5 430 780	28 820	5 925 820
Λοιπά—Other	50 740	8 886 800	29 360	4 686 630	21 380	4 200 170
280	240 060	60 737 160	157 650	38 812 820	82 410	21 924 340
Wages and over	144 940	37 490 110	93 100	23 473 180	51 840	14 016 930
Πεδινά—Level	95 120	23 247 050	64 550	15 339 640	30 570	7 907 410
Λοιπά—Other						

VIII: 11. Ποσοστιαία κατανομή του συνολικού αριθμού των ημερομισθίων των μελών των νοικοκυριών των άρχηγών των εκμεταλλεύσεων εις την εκμετάλλευσιν του άρχηγού, εν σχέσει με την θεωρουμένην ως πλήρη άπασχόλησιν των 280 ημερομισθίων κατ' έτος, εις την γεωργίαν, λαμβανομένη ως 100 %, κατá τάξεις μεγέθους τής καλλιεργουμένης γής των εκμεταλλεύσεων

Δειγματοληπτική έρευνα διαρθρώσεως των γεωργικών καί κτηνοτροφικών εκμεταλλεύσεων, του έτους 1977 - 1978


Τάξεις μεγέθους καλλιεργουμένης γής των εκμεταλλεύσεων Size-groups of cultivated land	Ποσοστά ημερομισθίων, επί του συνόλου των μελών των νοικοκυριών (περιλαμβανομένου του άρχηγού), πραγματοποιηθέντων εις την εκμετάλλευσιν του άρχηγού, εν σχέσει με όποιανδήποτε άλλην άπασχόλησιν των				
	"Εως <25 % - Up to <25 %		"Από 25 % - <50 % - From 25 % - <50 %		"Από 50 % - <75 % -
	Μέλη Members	Ήμερομισθία Wages	Μέλη Members	Ήμερομισθία Wages	Μέλη Members
Σύνολον Χώρας—Greece, total	737.960	24.347.690	471.120	46.832.480	381.780
Πεδινά—Level	396.930	12.831.760	234.390	23.317.330	193.520
Λοιπά—Other	341.030	11.515.930	236.730	23.515.150	188.260
"Ανευ γής—Without land	3.840	138.660	2.680	263.730	1.900
Πεδινά—Level	1.460	50.300	860	85.880	480
Λοιπά—Other	2.380	88.360	1.820	177.850	1.420
1-4 Στρέμματα—Stremmas ..	131.540	3.402.550	25.020	2.354.590	7.950
Πεδινά—Level	62.330	1.538.960	9.180	863.890	2.750
Λοιπά—Other	69.210	1.863.590	15.840	1.490.700	5.200
5-9 Στρέμματα—Stremmas ..	128.680	4.049.460	56.220	5.456.120	25.260
Πεδινά—Level	65.020	1.955.740	23.070	2.236.380	10.120
Λοιπά—Other	63.660	2.093.720	33.150	3.219.740	15.140
10-19 Στρέμματα—Stremmas ..	160.520	5.455.710	107.290	10.593.470	73.790
Πεδινά—Level	82.170	2.704.840	47.100	4.618.620	31.260
Λοιπά—Other	78.350	2.750.870	60.190	5.974.850	42.530
20-29 Στρέμματα—Stremmas ..	98.390	3.463.240	80.920	8.078.850	68.150
Πεδινά—Level	53.450	1.827.870	41.010	4.088.830	33.790
Λοιπά—Other	44.940	1.635.370	39.910	3.990.020	34.360
30-49 Στρέμματα—Stremmas ..	107.870	3.858.980	98.790	9.943.990	96.030
Πεδινά—Level	64.650	2.254.430	53.940	5.435.130	51.350
Λοιπά—Other	43.220	1.604.550	44.850	4.508.860	44.680
50-99 Στρέμματα—Stremmas ..	79.310	2.930.440	74.440	7.543.640	80.530
Πεδινά—Level	48.460	1.769.410	42.210	4.273.400	45.710
Λοιπά—Other	30.850	1.161.030	32.230	3.270.240	34.820
100-199 Στρέμματα—Stremmas ..	21.420	804.350	20.760	2.094.070	22.690
Πεδινά—Level	14.690	549.430	13.460	1.356.440	14.430
Λοιπά—Other	6.730	254.920	7.300	737.630	8.260
200-299 Στρέμματα—Stremmas ..	4.240	163.070	3.150	317.650	3.400
Πεδινά—Level	3.140	122.340	2.270	226.670	2.290
Λοιπά—Other	1.100	40.730	880	90.980	1.110
300-499 Στρέμματα—Stremmas ..	1.690	65.030	1.410	141.590	1.490
Πεδινά—Level	1.220	45.670	970	98.360	1.010
Λοιπά—Other	470	19.360	440	43.230	480
500-999 Στρέμματα—Stremmas ..	420	15.070	330	32.030	460
Πεδινά—Level	320	12.290	210	20.980	240
Λοιπά—Other	100	2.780	120	11.050	220
1.000 Στρέμματα καί άνω— Stremmas and over	40	1.130	110	12.750	130
Πεδινά—Level	20	480	110	12.750	90
Λοιπά—Other	20	650	—	—	40

Percent distribution of the total wages of the household members engaged in the head's holding, as compared to the full employment in agriculture consisting of 280 wages per year. Distribution by size-groups of the cultivated land of holdings

Sample survey of the structure of agricultural - livestock holdings, 1977 - 1978

Percent wages of all members of households (including the head) engaged in the head's holding, as compared to other employment

From 50% - 75%		*Από 75% - < 100% — From 75% - < 100%		100%		Σύνολον - Total	
*Ημερομισθία Wages	Μέλη Members	*Ημερομισθία Wages	Μέλη Members	*Ημερομισθία Wages	Μέλη Members	*Ημερομισθία Wages	Μέλη Members
65.367.500	250.870	59.875.710	205.390	65.562.330	2.047.120	261.985.710	
33.133.720	132.900	31.750.420	90.080	28.787.870	1.047.820	129.821.160	
32.233.780	117.970	28.125.290	115.310	36.774.460	999.300	132.164.610	
327.290	1.110	269.190	5.090	1.692.830	14.620	2.691.700	
83.600	390	95.450	1.590	539.090	4.780	854.320	
243.690	720	173.740	3.500	1.153.740	9.840	1.837.380	
1.330.720	4.060	973.880	5.790	1.886.020	174.360	9.947.760	
458.920	1.300	314.480	1.530	504.990	77.090	3.681.240	
871.800	2.760	659.400	4.260	1.381.030	97.270	6.266.520	
4.214.000	12.610	3.016.890	12.010	3.825.670	234.780	20.562.140	
1.667.490	4.310	1.026.900	2.390	764.380	104.910	7.650.890	
2.546.510	8.300	1.989.990	9.620	3.061.290	129.870	12.911.250	
12.525.540	35.190	8.365.490	27.350	8.713.740	404.140	45.653.950	
5.305.290	15.060	3.586.820	7.870	2.515.180	183.460	18.730.750	
7.220.250	20.130	4.778.670	19.480	6.198.560	220.680	26.923.200	
11.661.890	38.360	9.126.160	27.560	8.769.890	313.380	41.100.030	
5.771.530	18.960	4.510.580	10.420	3.316.120	157.630	19.514.930	
5.890.360	19.400	4.615.580	17.140	5.453.770	155.750	21.585.100	
16.518.190	62.550	14.870.160	44.540	14.123.600	409.780	59.314.920	
8.839.670	34.350	8.159.340	21.500	6.815.640	225.790	31.504.210	
7.678.520	28.200	6.710.820	23.040	7.307.960	183.990	27.810.710	
13.904.850	66.640	15.927.320	52.390	16.725.210	353.310	57.031.460	
7.873.760	38.970	9.328.460	26.630	8.509.530	201.980	31.754.560	
6.031.090	27.670	6.598.860	25.760	8.215.680	151.330	25.276.900	
3.940.350	23.880	5.758.030	23.600	7.547.580	112.350	20.144.380	
2.508.310	15.280	3.687.480	13.250	4.243.020	71.110	12.344.680	
1.432.040	8.600	2.070.550	10.350	3.304.560	41.240	7.799.700	
586.040	4.310	1.045.370	4.190	1.345.030	19.290	3.437.160	
396.850	2.940	714.070	2.820	905.310	13.460	2.365.240	
189.190	1.370	331.300	1.370	439.720	5.830	1.091.920	
256.660	1.570	379.670	2.020	657.860	8.180	1.500.810	
173.360	1.000	242.890	1.400	454.010	5.600	1.014.290	
83.300	570	136.780	620	203.850	2.580	486.520	
79.990	560	136.850	780	251.100	2.550	515.040	
40.940	310	77.250	620	200.400	1.700	351.860	
39.050	250	59.600	160	50.700	850	163.180	
21.980	30	6.700	70	23.800	380	66.360	
14.000	30	6.700	60	20.200	310	54.130	
7.980	—	—	10	3.600	70	12.230	



VIII: 12. Ποσοστιαία κατανομή του συνολικού αριθμού ημερομισθίων εκάστου μέλους του νοικοκυριού (περιλαμβανομένων των αρχηγών) εις την γεωργικήν έκμετάλλευσιν του αρχηγού ή εις άλλας γεωργικάς έκμεταλλεύσεις, εν σχέσει με την θεωρουμένην ως πλήρη απασχόλησιν των 280 ημερομισθίων κατ' έτος, εις την γεωργίαν, λαμβανομένη ως 100%, κατά τάξεις μεγέθους τής καλλιεργουμένης γής των έκμεταλλεύσεων

Δειγματοληπτική Έρευνα διαρθρώσεως των γεωργικών και κτηνοτροφικών έκμεταλλεύσεων, του έτους 1977 - 1978

Τάξεις μεγέθους καλλιεργουμένης γής των έκμεταλλεύσεων Size-groups of cultivated land	Μέλη του νοικοκυριού με απασχόλησιν εις την έκμετάλλευσιν του αρχηγού του νοικοκυριού ή εις άλλας γεωργικάς έκμεταλλεύσεις, κατά ποσοστόν τής συνολικής απασχολήσεως αυτών οπουδήποτε				
	"Εως <25% — Up to <25%		"Από 25% — <50% — From 25% — <50%		"Από 50% — <75% —
	Μέλη Members	Ήμερομισθία Wages	Μέλη Members	Ήμερομισθία Wages	Μέλη Members
Σύνολον Χώρας—Greece, total	708.250	23.418.710	463.540	46.240.210	386.790
Πεδινά—Level	379.270	12.294.180	231.820	23.138.430	196.500
Λοιπά—Other	328.980	11.124.530	231.720	23.101.780	190.290
"Ανευ γής—Without land	3.680	134.880	2.620	259.960	2.120
Πεδινά—Level	1.400	48.690	870	87.960	560
Λοιπά—Other	2.280	86.190	1.750	172.000	1.560
1-4 Στρέμματα—Stremmas	124.450	3.251.190	28.340	2.710.430	10.640
Πεδινά—Level	58.590	1.458.520	11.040	1.061.020	4.300
Λοιπά—Other	65.860	1.792.670	17.300	1.649.410	6.340
5-9 Στρέμματα—Stremmas	122.020	3.843.020	56.350	5.494.820	28.190
Πεδινά—Level	61.170	1.844.380	23.890	2.334.110	11.430
Λοιπά—Other	60.850	1.998.640	32.460	3.160.710	16.760
10-19 Στρέμματα—Stremmas	153.730	5.220.460	104.520	10.378.050	75.920
Πεδινά—Level	78.020	2.564.780	46.130	4.546.520	32.770
Λοιπά—Other	75.710	2.655.680	58.390	5.831.530	43.150
20-29 Στρέμματα—Stremmas	95.360	3.354.250	78.270	7.850.630	68.360
Πεδινά—Level	51.670	1.770.660	39.530	3.958.730	33.910
Λοιπά—Other	43.690	1.583.590	38.740	3.891.900	34.450
30-49 Στρέμματα—Stremmas	105.130	3.766.580	95.870	9.670.670	95.290
Πεδινά—Level	62.850	2.196.180	52.620	5.316.620	50.960
Λοιπά—Other	42.280	1.570.400	43.250	4.354.050	44.330
50-99 Στρέμματα—Stremmas	76.980	2.838.620	72.880	7.387.600	78.830
Πεδινά—Level	46.850	1.709.010	41.520	4.201.650	44.940
Λοιπά—Other	30.130	1.129.610	31.360	3.185.950	33.890
100-199 Στρέμματα—Stremmas	20.760	776.560	19.930	2.007.430	22.290
Πεδινά—Level	14.220	529.350	12.810	1.288.330	14.210
Λοιπά—Other	6.540	247.210	7.120	719.100	8.080
200-299 Στρέμματα—Stremmas	4.050	154.230	3.070	308.880	3.210
Πεδινά—Level	2.990	115.880	2.230	222.220	2.170
Λοιπά—Other	1.060	38.350	840	86.660	1.040
300-499 Στρέμματα—Stremmas	1.650	63.970	1.290	129.750	1.390
Πεδινά—Level	1.190	45.210	880	88.630	950
Λοιπά—Other	460	18.760	410	41.120	440
500-999 Στρέμματα—Stremmas	400	13.820	300	30.290	450
Πεδινά—Level	300	11.040	200	20.940	220
Λοιπά—Other	100	2.780	100	9.350	230
1.000 Στρέμματα και άνω— Stremmas and over	40	1.130	100	11.700	100
Πεδινά—Level	20	480	100	11.700	80
Λοιπά—Other	20	650	—	—	20

Percent distribution of the total wages of each household member (including heads) engaged in the agricultural holding of the head, or in other holdings, as compared to the full employment in agriculture consisting of 280 wages per year. Distribution by size-groups of the cultivated land of holdings

Sample survey of the structure of agricultural - livestock holdings, 1977 - 1978

— Household members engaged in the holding of the household head or in other agricultural holdings. Percent over total employment

From 50% - <75%		Από 75% - <100% — From 75% - <100%		100%		Σύνολον — Total	
Ήμερομίσθια Wages	Μέλη Members	Ήμερομίσθια Wages	Μέλη Members	Ήμερομίσθια Wages	Μέλη Members	Ήμερομίσθια Wages	Μέλη Members
66.308.170	266.680	63.695.920	229.010	73.353.300	2.054.270	273.016.310	
33.685.340	140.410	33.574.100	103.880	33.361.500	1.051.880	136.053.550	
32.622.830	126.270	30.121.820	125.130	39.991.800	1.002.390	136.962.760	
362.490	1.190	288.580	5.330	1.777.070	14.940	2.822.980	
97.370	390	95.510	1.690	576.390	4.910	905.920	
265.120	800	193.070	3.640	1.200.680	10.030	1.917.060	
1.791.470	5.580	1.334.230	6.910	2.249.010	175.920	11.336.330	
722.800	2.060	495.060	1.990	650.420	77.980	4.387.820	
1.068.670	3.520	839.170	4.920	1.598.590	97.940	6.948.510	
4.726.000	15.390	3.676.530	13.960	4.445.040	235.910	22.185.410	
1.891.260	5.710	1.359.820	3.380	1.078.330	105.580	8.507.900	
2.834.740	9.680	2.316.710	10.580	3.366.710	130.330	13.677.510	
12.921.250	39.730	9.455.460	31.910	10.192.880	405.810	48.168.100	
5.578.370	17.320	4.125.190	10.010	3.215.840	184.250	20.030.700	
7.342.880	22.410	5.330.270	21.900	6.977.040	221.560	28.137.400	
11.705.740	41.130	9.788.300	31.200	9.959.980	314.320	42.658.900	
5.794.100	20.580	4.901.310	12.480	3.996.680	158.170	20.421.480	
5.911.640	20.550	4.886.990	18.720	5.963.300	156.150	22.237.420	
16.410.100	64.820	15.431.180	49.530	15.759.910	410.640	61.038.440	
8.782.770	35.320	8.404.660	24.570	7.827.880	226.320	32.528.110	
7.627.330	29.500	7.026.520	24.960	7.932.030	184.320	28.510.330	
13.632.490	68.410	16.367.290	56.720	18.169.310	353.820	58.395.310	
7.755.420	39.670	9.505.420	29.390	9.430.850	202.370	32.602.350	
5.877.070	28.740	6.861.870	27.330	8.738.460	151.450	25.792.960	
3.869.050	23.930	5.775.820	25.560	8.234.880	112.470	20.663.750	
2.473.710	15.090	3.646.660	14.880	4.800.930	71.210	12.738.980	
1.395.340	8.840	2.129.170	10.680	3.433.950	41.260	7.924.770	
552.480	4.280	1.041.040	4.700	1.518.400	19.310	3.575.030	
373.880	2.850	695.020	3.230	1.044.900	13.470	2.451.900	
178.600	1.430	346.020	1.470	473.500	5.840	1.123.130	
241.600	1.620	391.700	2.250	738.820	8.200	1.565.840	
165.640	1.060	256.920	1.530	500.430	5.610	1.056.830	
75.960	560	134.780	720	238.390	2.590	509.010	
78.670	530	129.330	870	283.600	2.550	535.710	
37.270	310	76.780	670	218.050	1.700	364.080	
41.400	220	52.550	200	65.550	850	171.630	
16.830	70	16.450	70	24.400	380	70.510	
12.750	50	11.750	60	20.800	310	57.480	
4.080	20	4.700	10	3.600	70	13.030	

VIII: 13. Έκτάσεις καλλιεργειών, εξ αυτών άρδευθείσαι, ως και αριθμός δένδρων καθ' ομάδας πεδινών, ήμιορεινών και όρεινών κοινοτήτων : 1976 και 1977

Areas under crops, irrigated crops thereof, and number of trees, by groups of level, semi - mountainous and mountainous communes : 1976 and 1977

Αί έκτάσεις εις χιλιάδας στρεμμάτων (1)

Areas in thousand stremmas (1)

Καλλιέργειαι	1976	1977			Crops	
	Σύνολον Χώρας Greece, total	Σύνολον Χώρας Greece, total	Πεδιναι κοινότητες Level communes	Ήμιορειναι κοινότητες Semi-mountainous communes		Όρειναι κοινότητες Mountainous communes
Σύνολον	(2) 35.730	(2) 35.641	20.968	8.535	6.138	Total
Άροτραϊαι καλλιέργειαι	24.841	24.581	15.759	5.274	3.548	Crops on arable land
Λαχανικά	1.087	1.106	673	261	172	Vegetables
Λοιπαι κηπευτικαι καλλιέργειαι	63	61	33	19	9	Other garden crops (nurseries, commercial flower gardens etc.)
Άμπελοι και σταφιδάμπελοι	2.033	2.087	1.084	570	433	Vineyards (grapes and raisins)
Δενδρώδεις καλλιέργειαι (κανονικοι δενδρώνες)	7.706	7.806	3.419	2.411	1.976	Area under trees (in compact plantations)

Α' ΕΚΤΑΣΕΙΣ ΕΤΗΣΙΩΝ ΚΑΛΛΙΕΡΓΕΙΩΝ ΚΑΙ ΜΟΝΙΜΩΝ ΦΥΤΕΙΩΝ
AREAS UNDER ANNUAL CROPS AND PERMANENT PLANTATIONS

Σύνολον	(2) 35.730	(2) 35.641	20.968	8.535	6.138	Total
Άροτραϊαι καλλιέργειαι	24.841	24.581	15.759	5.274	3.548	Crops on arable land
Λαχανικά	1.087	1.106	673	261	172	Vegetables
Λοιπαι κηπευτικαι καλλιέργειαι	63	61	33	19	9	Other garden crops (nurseries, commercial flower gardens etc.)
Άμπελοι και σταφιδάμπελοι	2.033	2.087	1.084	570	433	Vineyards (grapes and raisins)
Δενδρώδεις καλλιέργειαι (κανονικοι δενδρώνες)	7.706	7.806	3.419	2.411	1.976	Area under trees (in compact plantations)

Άροτραϊαι καλλιέργειαι — Crops on arable land

Σύνολον	24.841	24.581	15.759	5.274	3.548	Total
Σιτηρά δια καρπόν	15.360	15.043	9.793	3.328	1.922	Cereals for grain
Σίτος μαλακός	7.309	7.342	4.853	1.600	889	Wheat, soft
Σίτος σκληρός	1.999	2.048	1.462	401	185	Wheat, hard
Κριθη	3.871	3.609	2.264	897	448	Barley
Βρώμη	648	573	234	182	157	Oats
Σίκαλις	46	39	8	9	22	Rye
Σμιγός	12	9	2	4	3	Maslin
Άραβόσιτος άμιγής	1.057	1.052	718	195	139	Maize grown alone
Άραβόσιτος συγκαλλιεργούμενος με φασόλια	478	454	47	34	73	Maize grown with beans
Άραβόσιτος συγκαλλιεργούμενος με άλλα ειδη	41	23	15	4	4	Maize grown with other crops
Όρυζα	189	183	181	1	1	Rice
Κέγγρος	9	10	8	1	1	Millet
Σόργον	1	1	1	—	—	Sorghum
Φαλαρις κλπ.	Falaris, etc.
Βρώσιμα όσπρια	630	598	302	137	159	Edible pulse
Φασόλιοι άμιγείς	214	228	146	38	44	Beans grown alone
Φασόλιοι συγκαλλιεργούμενοι με άραβόσιτον και άλλα ειδη	416	370	156	99	72	Beans grown with maize and other crops
Κύαμοι (κουκια)	67	62	27	21	14	Broad beans
Φακη	47	38	20	10	8	Lentil
Έρέβινθοι (ρεβίθια)	112	96	55	26	15	Chick-peas
Λάθυρος (φάβα)	16	15	4	6	5	Lathyrus
Πισα (μπιζέλια)	4	6	3	2	1	Peas

Σημ.: Έκ του άνωτέρω πίνακος, έλλείπουν στοιχειά τής περιόχης του Άγιου Όρους.

Note: The above table does not include data for Aghion Oros.

(1) Η διαφορά μεταξύ άθροίσματος και επί μέρους ποσών όφειλεται εις στρογγυλοποίησιν τούτων.

(1) The difference between the sum and the partial totals can be attributed to rounding up of figures.

(2) Έάν εις τα άνωτέρω σύνολα προστεθῆ ἡ άγρανάπανσις, ἡ όποια ύπολογίσθη δια τών έρευνών εις 4.905 χιλ. στρέμματα δια τὸ 1976 και 4.994 χιλ. στρέμματα δια τὸ 1977, και άφαιρεθοῦν αι συγκαλλιέργειαι και αι έπίσποροι καλλιέργειαι, προκύπτει ἡ γεωργικῆ γῆ, ύπολογισμένη, δια τὸ σύνολον τής Χώρας, εις 39.822 χιλ. στρέμματα δια τὸ 1976 και εις 38.568 χιλ. στρέμματα δια τὸ 1977.

(2) The agricultural land for the whole Country, estimated at 39.822 thous. stremmas for 1976 and 38.568 thous. stremmas for 1977, can be found by adding to the above sums the fallow land, estimated at 4.905 thous. stremmas for 1976 and 4.994 thous. stremmas for 1977, and by further deducting mixed and successive cultivations.

Πίναξ — Table VIII : 13. Συνέχεια — Continued

Αί εκτάσεις εις χιλιάδας στρεμμάτων

Areas in thousand stremmas

Καλλιέργειαι	1976	1 9 7 7				Crops
	Σύνολον Χώρας Greece, total	Σύνολον Χώρας Greece, total	Πεδιναι κοινότητες Level communes	Ήμιορειναι κοινότητες Semi-mountainous communes	Όρειναι κοινότητες Mountainous communes	
Κτηνοτροφικά όσπρια	320	276	158	70	48	<i>Fodder seeds</i>
Βίκος	161	153	82	41	30	Vetch
Ρόβη	10	9	3	3	3	Bitter vetch
Λούπινα	6	6	2	1	3	Lupine
Λάθυρος	15	13	5	4	4	Vetchling
Πίσα (μπιζέλια)	5	3	1	1	1	Peas
Κύαμοι (κουκιά)	20	18	7	8	3	Broad beans
Φακή	2	2	1	—	1	Lentil
Λοιπά	101	72	57	12	3	Other
Βιομηχανικά φυτά	3.310	3.499	2.671	586	242	<i>Crops for industrial purposes</i>
Καπνός άρδευτικός	432	412	222	143	47	Tobacco, irrigated
Καπνός Ξηρικός	712	647	313	192	142	Tobacco, non-irrigated
Βάμβαξ άρδευτικός	1.409	1.678	1.487	159	32	Cotton, irrigated
Βάμβαξ Ξηρικός	90	148	127	15	6	Cotton, non-irrigated
Σήσαμον	60	38	20	17	1	Sesame
Ήλιανθος	31	23	21	1	1	Sunflower
Σόργον (σκούπα)	19	15	14	1	—	Sorghum (broom)
Άραχίς	39	40	32	5	3	Groundnuts
Ζαχαρότευτλα	461	435	388	40	7	Sugar beets
Λίνον	—	—	—	—	—	Flax for fibre
Κολοκύνθαι διά πασσατέμπο	35	41	31	9	1	Pumpkins (for passa- [tempo])
Πιπεριαί διά κόκκινο πιπέρι	2	4	2	1	1	Chilli for red pepper
Λοιπά (γλυκάνισον, λυκίσκος κλπ.)	20	18	14	3	1	Other (aniseed, hops)
Κτηνοτροφικά φυτά (3)	4.270	4.147	2.196	945	1.006	<i>Fodder plants (3)</i>
α) διά σανόν	3.542	3.426	1.871	724	831	<i>a) for hay</i>
Κριθή	209	215	68	88	59	Barley
Βρώμη	174	167	74	52	41	Oats
Βίκος	506	459	216	137	106	Vetch
Ρόβη	8	8	3	3	2	Bitter vetch
Λάθυρος	15	14	5	5	4	Vetchling
Πίσα (μπιζέλια)	14	12	6	3	3	Peas
Φακή	2	3	1	1	1	Lentil
Τριφύλλια έτήσια	116	145	100	22	23	Annual clovers
Τριφύλλια πολυετή (μηδική κλπ.)	2.072	1.982	1.253	340	389	Perennial clovers (alfalfa,
Κοφτολίβαδα	426	421	145	73	203	Grass cut for hay [etc.]
β) διά χλωρόν χόρτον και ριζώματα	49	47	24	13	10	<i>b) for green feed and roots</i>
Άραβόσιτος χλωρός	45	42	21	12	9	Maize
Σόργον χλωρόν	4	5	3	1	1	Sorghum
Τεύτλα κτηνοτροφικά	—	—	—	—	—	Mangolds
γ) διά γρασίδια	679	674	301	208	165	<i>c) for grasses for grazing</i>
Κριθή	238	244	107	73	64	Barley
Βρώμη	200	197	101	52	44	Oats
Βίκος	203	199	84	69	46	Vetch
Λάθυρος	38	34	9	14	11	Vetchling
Λοιπά(4)	Other (4)

(3) Δέν περιλαμβάνονται τὰ κτηνοτροφικά όσπρια.

(3) Excluding fodder seeds.

(4) Διά καρπόν, σανόν, χόρτον, ριζώματα και γρασίδια.

(4) For seed, hay, green feed, roots and grasses.

Πίναξ — Table VIII: 13. Συνέχεια — Continued

Αί εκτάσεις εις χιλιάδας στρεμμάτων

Areas in thousand stremmas

Καλλιέργειαι	1976	1 9 7 7				Crops
	Σύνολον Χώρας Greece, total	Σύνολον Χώρας Greece, total	Πεδιναι κοινότητες Level communes	Ήμιορειναι κοινότητες Semi- mountainous communes	Όρειναι κοινότητες Mountainous communes	
Πεπονοειδή, γιώμηλα κλπ.	934	991	621	206	164	Melons, watermelons, pota- toes etc.
Καρπούζι	212	224	172	42	10	Watermelons
Πεπόνια	71	71	55	13	3	Melons
Γεώμηλα συγκομιζόμενα τήν άνοξιν	207	243	170	44	29	Potatoes harvested in spring
Γεώμηλα συγκομιζόμενα τὸ θέρος	208	231	75	74	82	Potatoes harvested in summer
Γεώμηλα συγκομιζόμενα τὸ φθινόπωρον ἢ τὸν χειμῶνα	234	220	147	33	40	Potatoes harvested in au- tumn or winter
Σύνολον γεωμηλῶν	649	694	392	151	151	Total potatoes
Γλυκοπατάται	2	2	2	—	—	Sweet potatoes
Λοιπαὶ ἀροτραῖαι	17	27	18	2	7	Other crops on arable land

Λαχανικά — Vegetables

Σύνολον	1.087	1.106	673	261	172	Total
Χειμερινὰ	394	366	206	95	65	Winter vegetables
Λάχανα	78	73	44	16	13	Cabbage
Κουνουπίδια	26	27	19	6	2	Cauliflower
Μαρούλια	26	27	16	9	2	Lettuce
Ραδίκια καὶ ἀντίδια	16	17	10	6	1	Chicory and endive
Σπανάκι	28	19	11	7	1	Spinach
Κρόμμυα ξηρὰ	113	99	47	26	26	Onions, dry
Κρομμυδάκια νωπὰ	27	27	13	8	6	Onions, green
Σκόρδα νωπὰ καὶ ξηρὰ	30	28	17	6	5	Garlic, dry and green
Πίσα (μπιζέλια), χλωρὰ	6	6	4	1	1	Peas, green
Πράσα	21	22	14	4	4	Leek
Κύαμοι (κουκιά), χλωροί	23	21	11	6	4	Broad beans, green
Εαρινὰ καὶ θερινὰ	563	610	396	127	87	Spring and summer vegetables
Τομάται ἀρδευτικὰ	289	322	229	56	37	Tomatoes, irrigated
Τομάται ξηρικὰ	19	23	14	7	2	Tomatoes, non-irrigated
Φασολάκια	93	97	44	25	28	Green beans
Κολοκυθάκια	44	42	24	13	5	Squash
Άγγούρια καὶ ἀντζούρια	24	24	14	5	5	Cucumbers and pickling cucumbers
Μελιτζάναι	34	33	20	10	3	Eggplants
Πιπεριαὶ νωπαὶ	30	39	30	5	4	Chillies, fresh
Μπάμια ἀρδευτικὰ	17	18	14	2	2	Okra, irrigated
Μπάμια ξηρικὰ	8	8	5	3	—	Okra, non-irrigated
Κολοκύνθαι	5	4	2	1	4	Pumpkins
Λαχανικά διαφόρων ἐποχῶν	130	130	71	39	20	Vegetables of various seasons
Άρακάς	44	42	22	14	6	Peas, green
Κοκκάρι	8	9	4	3	2	Onions for seed
Παντζάρια	7	7	5	2	—	Beets, red
Σέλινα	7	6	4	1	1	Celery
Καρότα — Ραπανάκια	12	11	8	2	1	Carrots — Radish
Σινάπια — Σέσκουλα	3	3	2	1	—	Green mustard — White [beet]
Άγκινάρα	39	39	18	15	6	Artichokes
Φράουλα	9	11	7	1	3	Strawberries
Λοιπὰ	1	2	1	—	1	Other

Πίναξ — Table VIII: 13. Συνέχεια — Continued

Αί εκτάσεις εις χιλιάδας στρεμμάτων

Areas in thousand stremmas

Καλλιέργειαι	1976	1977				Crops
	Σύνολον Χώρας Greece, total	Σύνολον Χώρας Greece, total	Πεδιναι κοινότητες Level communes	Ήμιορειναι κοινότητες Semi-mountainous communes	Όρειναι κοινότητες Mountainous communes	
Λοιπαί κηπευτικαί καλλιέργειαι — Other garden crops						
Σύνολον	63	61	33	19	9	Total
Φυτώρια καρποφόρων δένδρων	6	5	3	1	1	Nurseries of fruit, nut and olive trees
Φυτώρια δασικών και καλλωπιστικών φυτών και δένδρων	3	3	2	1	—	Nurseries of forest and ornamental plants and trees
Φυτώρια άμερικανικών άμπέλων	3	3	3	—	—	Nurseries of vines (american type)
Έμπορικoi άνθόκηποι	7	7	2	4	1	Commercial flower gardens
Καπνοσπορεΐα	44	43	23	13	7	Tobacco seedlings
Άμπελοι και σταφιδάμπελοι — Vineyards (grapes and raisins)						
Σύνολον	2.034	2.087	1.084	570	433	Total
Έξ ών κάτω του έτους	29	141	24	108	8	Thereof under one year
Οινάμπελοι	1.048	1.120	537	331	252	Grapes for wine
έξ ών κάτω του έτους	20	126	14	106	6	thereof under one year
Έπιτραπέζιοι σταφυλαί	220	214	136	55	23	Grapes for table use
έξ ών κάτω του έτους	7	8	5	2	1	thereof under one year
Σταφίς κορινθιακή	368	351	196	65	90	Currants (corinthian)
έξ ών κάτω του έτους	1	2	1	—	1	thereof under one year
Σταφίς σουλτανίνα	387	391	212	112	67	Sultanas
έξ ών κάτω του έτους	1	4	3	—	1	thereof under one year
Λοιπαί σταφίδες	11	10	3	5	2	Other raisins
έξ ών κάτω του έτους	—	—	—	—	—	thereof under one year
Δενδρώδεις καλλιέργειαι. Έκτάσεις κανονικών δενδρώνων — Area under trees (in compact plantations)						
Σύνολον	7.705	7.806	3.419	2.411	1.976	Total
Έσπεριδοειδή	464	471	342	84	45	Citrus trees
Πορτοκαλέαι	303	306	243	42	21	Orange trees
Λεμονέαι	130	132	80	31	21	Lemon trees
Μανδρινέαι	26	27	15	10	2	Mandarin trees
Νεραντζέαι	1	1	1	—	—	Bitter orange trees
Κιτρέαι	4	4	2	1	1	Citron trees
Περγαμηνέαι	—	1	1	—	—	Bergamot trees
Φράπαι	—	—	—	—	—	Pummelo trees
Όπωραι	607	613	404	78	131	Fruit trees (excl. citrus)
Μηλέαι	168	167	71	28	68	Apple trees
Άχλαδέαι	62	61	39	8	14	Pear trees
Ροδακινέαι	279	288	243	21	24	Peach trees
Βερικοκκέαι	48	49	36	7	6	Apricot trees
Κερασέαι	31	32	8	8	16	Cherry trees
Βυσσινέαι	9	9	2	5	2	Sour cherry trees
Κυδωνέαι	1	1	1	—	—	Quince trees
Κορομηλέαι	1	1	1	—	—	Prunellas trees
Συκέαι νωπών σύκων	8	5	3	1	1	Fig trees for fresh figs
Ξηροί καρποί και άποξηραινόμενοι	694	712	284	206	222	Nut and dried fruit trees
Συκέαι ξηρών σύκων	103	107	53	44	10	Fig trees for dry figs
Δαμασκηναί	7	7	1	2	4	Plum trees for prunes

Πίναξ — Table VIII: 13. Συνέχεια — Continued

Αί εκτάσεις εις χιλιάδας στρεμμάτων
Τά δένδρα εις χιλιάδας τεμαχίωνAreas in thousand stremmas
Trees in thousand pieces

Καλλιέργειαι	1976	1977				Crops
	Σύνολον Χώρας Greece, total	Σύνολον Χώρας Greece, total	Πεδιναι κοινότητες Level communes	Ήμιορειναι κοινότητες Semi- mountainous communes	Όρειναι κοινότητες Mountainous communes	
Άμυγδαλέαι	273	279	133	93	53	Almond trees
Καρυδέαι	56	62	8	12	42	Walnut trees
Λεπτοκαρυαί	74	76	47	15	14	Hazelnut trees
Φιστικέαι	26	27	13	13	1	Pistachio trees
Καστανέαι	63	62	1	5	56	Chestnut trees
Χαρουπέαι	92	92	28	22	42	Carob trees
Λοιπά δένδρα	5.940	6.010	2.389	2.043	1.578	Other trees
Όλαιαι	5.801	5.893	2.314	2.024	1.555	Olive trees
Μουρέαι	33	28	21	2	5	Mulberry trees
Μαστιχόδενδρα	19	19	13	6	—	Mastic trees
Ρωδιαί	—	1	—	1	—	Pomegranate trees
Μεσπιλέαι (μουσμουλιές)	—	—	—	—	—	Medlar trees
Μπανανέαι	3	4	—	1	3	Banana trees
Διάφορα δένδρα	84	65	41	9	15	Other trees

*Εκτάσεις συγκαλλιεργ. κανονικῶν δενδρῶνων—Areas of compact plantations with mixed cultivations

Σύνολον	629	562	254	179	129	Total
Μετ' άροτραίων καλλιεργειῶν	543	488	216	153	119	With crops on arable land
Μετὰ λαχανικῶν	86	74	38	26	10	With vegetables

B' ΕΚΤΑΣΕΙΣ ΑΡΔΕΥΘΕΙΣΩΝ ΚΑΛΛΙΕΡΓΕΙΩΝ ΚΑΘ' ΟΜΑΔΑΣ—AREAS OF IRRIGATED CROPS BY GROUPS

Σύνολον	9.386	9.239	6.485	1.553	1.201	Total
Άροτραίαι καλλιέργειαι	6.691	6.462	4.834	955	673	Crops on arable land
Κηπευτικά	871	890	547	206	137	Garden crops
Άμπελοι-Σταφιδάμπελοι	197	213	138	52	24	Vines (grapes-raisins)
Δενδρῶνες	1.627	1.674	966	340	367	Tree plantations

Γ' ΑΡΙΘΜΟΣ ΚΑΛΛΙΕΡΓΟΥΜΕΝΩΝ ΔΕΝΔΡΩΝ—NUMBER OF CULTIVATED TREES

*Αριθμὸς δένδρων εις κανονικὸς δενδρῶνας—Number of trees in compact plantations

Σύνολον	147.242	150.099	72.021	40.913	37.165	Total
Έσπεριδοειδῆ	20.166	20.258	11.875	3.537	1.846	Citrus trees
Πορτοκαλέαι	13.865	13.959	11.300	1.729	930	Orange trees
Λεμονέαι	4.589	4.579	2.651	1.182	746	Lemon trees
Μανδρινέαι	1.450	1.480	776	575	129	Mandarin trees
Νεραντζέαι	29	34	19	12	3	Bitter orange trees
Κιτρέαι	205	170	99	35	36	Citron trees
Περγαμηνέαι	9	17	14	2	1	Bergamot trees
Φράπαι	19	19	16	2	1	Pummelo trees
Όπωρα	18.939	19.442	13.588	2.379	3.475	Fruit trees (excl. citrus)
Μηλέαι	4.063	4.081	1.810	635	1.636	Apple trees
Άχλαδέαι	1.913	1.900	1.344	233	323	Pear trees
Ροδακινέαι	10.159	10.662	8.938	809	915	Peach trees
Βερικοκκέαι	1.663	1.712	1.193	296	223	Apricot trees

Πίναξ — Table VIII : 13. Συνέχεις — Continued

Εις χιλιάδας τεμαχίων

In thousand pieces

Καλλιέργεια	1976	1977				Crops
	Σύνολον Χώρας Greece, total	Σύνολον Χώρας Greece, total	Πεδινά κοινότητες Level communes	Ήμιορεινά κοινότητες Semi-mountainous communes	Όρεινά κοινότητες Mountainous communes	
Κερασέαι	672	629	149	189	291	Cherry trees
Βυσσινέαι	249	305	45	199	61	Sour cherry trees
Κυδωνέαι	57	43	32	3	8	Quince trees
Κορομηλέαι	27	27	25	—	2	Prunellas trees
Συκέαι νωπών σύκων	136	83	52	15	16	Fig trees for fresh figs
Ξηροί καρποί και άποξηρανόμενοι	15.718	16.272	7.315	4.555	4.402	Nut and dried fruit trees
Συκέαι ξηρών σύκων	1.358	1.413	704	516	193	Fig trees for dry figs
Δαμασκηνέαι	268	274	34	30	210	Plum trees for prunes
Άμυγδαλέαι	7.105	7.381	3.685	2.244	1.452	Almond trees
Καρυδέαι	632	700	107	123	470	Walnut trees
Λεπτοκαρυά	3.458	3.608	2.023	866	719	Hazelnut trees
Φιστικέαι	641	700	326	362	12	Pistachio trees
Καστανέαι	768	729	8	53	668	Chestnut trees
Χαρουπέαι	1.488	1.467	428	361	678	Carob trees
Άλοιπά δένδρα	92.419	94.127	36.243	30.442	27.442	Other trees
Έλαιαι	90.264	91.921	34.953	29.774	27.194	Olive trees
Μουρέαι	715	567	531	11	25	Mulberry trees
Μαστιχόδένδρα	1.219	1.241	731	510	—	Mastic trees
Ρωδιά	26	24	2	19	3	Pomegranate trees
Μεσπιλέαι (μουσμουλιές)	10	12	5	2	5	Medlar trees
Μπανανέαι	185	362	21	126	215	Banana trees

Άριθμός διασπάρτων δένδρων — Number of scattered trees

Σύνολον	48.345	47.613	16.940	14.175	16.498	Total
Έσπεριδοειδή	2.501	2.325	1.331	530	464	Citrus trees
Πορτοκαλέαι	838	858	494	184	180	Orange trees
Λεμονέαι	1.213	1.010	588	240	182	Lemon trees
Μανδρινέαι	285	289	160	66	63	Mandarin trees
Νεραντζέαι	95	94	52	29	13	Bitter orange trees
Κιτρίαι	42	34	42	4	18	Citron trees
Περγαμηνέαι	21	31	22	4	5	Bergamot trees
Φράπαι	7	9	3	3	3	Pummelo trees
Όπωρα	11.568	11.467	3.955	2.968	4.544	Fruit trees (excl. citrus)
Μηλέαι	1.565	1.526	369	281	876	Apple trees
Άχλαδέαι	4.993	5.061	1.693	1.552	1.816	Pear trees
Ροδακινέαι	475	475	228	104	143	Peach trees
Βερικοκέαι	552	527	316	116	95	Apricot trees
Κερασέαι	664	651	113	97	441	Cherry trees
Βυσσινέαι	384	396	119	71	206	Sour cherry trees
Κυδωνέαι	657	630	301	154	175	Quince trees
Κορομηλέαι	534	526	200	95	231	Prunellas trees
Συκέαι νωπών σύκων	1.744	1.675	616	498	561	Fig trees for fresh figs
Ξηροί καρποί και άποξηρανόμενοι	11.683	11.196	2.832	3.381	4.983	Nut and dried fruit trees
Συκέαι ξηρών σύκων	776	744	247	264	233	Fig trees for dry figs
Δαμασκηνέαι	257	253	98	51	104	Plum trees for prunes
Άμυγδαλέαι	4.980	4.769	1.685	1.679	1.405	Almond trees
Καρυδέαι	2.230	2.227	293	371	1.563	Walnut trees
Λεπτοκαρυά	223	232	22	133	77	Hazelnut trees

Πίναξ — Table VIII : 13. Συνέχεια — Continued

Είς χιλιάδας τεμαχίων

In thousand pieces

Καλλιέργειαι	1976	1977				Crops
	Σύνολον Χώρας Greece, total	Σύνολον Χώρας Greece, total	Πεδιναι κοινότητες Level communes	Ήμιορειναι κοινότητες Semi- mountainous communes	Όρειναι κοινότητες Mountainous communes	
Φιστικέαι	65	64	32	21	11	Pistachio trees
Καστανέαι	836	838	14	87	737	Chestnut trees
Χαρουπέαι	2.316	2.069	441	775	853	Carob trees
<i>Λοιπά δένδρα</i>	<i>22.593</i>	<i>22.625</i>	<i>8.822</i>	<i>7.296</i>	<i>6.507</i>	<i>Other trees</i>
Όλαϊαι	21.521	21.566	8.234	6.992	6.340	Olive trees
Μουρέαι	130	116	43	47	26	Mulberry trees
Μαστιχόδενδρα	397	403	282	120	1	Mastic trees
Ρωδιαί	350	334	144	101	89	Pomegranate trees
Μεσπιλέαι (μουσμουλιές)	182	188	106	33	49	Medlar trees
Μπανανέαι	13	18	13	3	2	Banana trees
Συνολικός αριθμός δένδρων (είς κανονικούς δενδρώνας και διασπάρτων)						
Total number of trees (scattered and in compact plantations)						
Σύνολον	195.589	197.710	88.959	55.088	53.663	Total
Όσπεριδοειδή	22.667	22.582	16.205	4.069	2.308	Citrus trees
Όρτοκαλέαι	14.703	14.817	11.794	1.914	1.109	Orange trees
Όλεμονέαι	5.802	5.589	3.239	1.422	928	Lemon trees
Όμανδρινέαι	1.735	1.769	935	641	193	Mandarin trees
Όπεραντζέαι	124	127	71	41	15	Bitter orange trees
Όκιτρέαι	247	204	111	40	53	Citron trees
Όπεργαμηνέαι	30	48	36	6	6	Bergamot trees
Όφράπαι	26	28	19	5	4	Pummelo trees
Όπώραι	30.508	30.910	17.541	5.347	8.022	Fruit trees (excl. citrus)
Όμηλέαι	5.628	5.607	2.179	916	2.512	Apple trees
Όαγλαδέαι	6.906	6.962	3.037	1.785	2.140	Pear trees
Όροδακινέαι	10.634	11.137	9.166	913	1.058	Peach trees
Όβερικοκκέαι	2.245	2.239	1.509	412	318	Apricot trees
Όκερασέαι	1.336	1.280	262	285	733	Cherry trees
Όβουσσινέαι	633	701	164	270	267	Sour cherry trees
Όκυδωνέαι	715	673	332	157	184	Quince trees
Όκορομηλέαι	561	553	225	96	232	Prunellas trees
Όσυκέαι νωπών σύκων	1.880	1.758	667	513	578	Fig trees for fresh figs
Όηροί καρποί και άποξηραίνόμενοι	27.402	27.465	10.148	7.934	9.383	Nut and dried fruit trees
Όσυκέαι ξηρών σύκων	2.134	2.156	951	780	425	Fig trees for dry figs
Όδαμασκηνέαι	525	527	132	81	314	Plum trees for prunes
Όαμυγαλέαι	12.085	12.150	5.370	3.923	2.857	Almond trees
Όκαρυδέαι	2.862	2.926	400	493	2.033	Walnut trees
Όλεπτοκαρναί	3.682	3.840	2.046	998	796	Hazelnut trees
Όφιστικέαι	706	764	358	384	22	Pistachio trees
Όκαστανέαι	1.604	1.567	22	139	1.406	Chestnut trees
Όχαρουπέαι	3.804	3.535	869	1.136	1.530	Carob trees
<i>Όλοιπά δένδρα</i>	<i>115.012</i>	<i>116.753</i>	<i>45.065</i>	<i>37.738</i>	<i>33.950</i>	<i>Other trees</i>
Όλαϊαι	111.785	113.488	43.188	36.766	33.534	Olive trees
Όμουρέαι	846	683	574	58	51	Mulberry trees
Όμαστιχόδενδρα	1.616	1.644	1.013	630	1	Mastic trees
Όρωδιαί	375	358	146	120	92	Pomegranate trees
Όμεσπιλέαι (μουσμουλιές)	192	200	111	35	54	Medlar trees
Όμπανανέαι	198	380	33	129	218	Banana trees

VIII: 13α. Έκτάσεις καλλιεργειών, ἐξ αὐτῶν ἀρδευθεῖσαι, καὶ ἐκτάσεις τῶν κυριωτέρων εἰδῶν, καθ' ὁμάδας πεδινῶν, ἡμιορεινῶν καὶ ὄρεινῶν κοινοτήτων. Προσωρινὰ στοιχεῖα ἔτους 1978

Areas under crops, irrigated areas thereof, and areas under principal crops, by groups of level, semi-mountainous and mountainous communes. Provisional data for the year 1978

Εἰς χιλιάδας στρεμμάτων

In thousand stremmas

Καλλιέργειαι	Σύνολον Χώρας Greece, total	Πεδινὰι κοινότητες Level communes	Ἡμιορεινὰι κοινότητες Semi-mountainous communes	Ὄρεινὰι κοινότητες Mountainous communes	Crops
Γενικὸν σύνολον ἐκτάσεων	(1) 40.273	22.621	9.936	7.716	Grand total of areas
Ἐξ ὧν ἀρδευθεῖσαι	8.958	6.371	1.511	1.076	Thereof irrigated
Ἀροτραῖα	24.472	15.798	5.173	3.501	Crops on arable land
Ἐξ ὧν ἀρδευθεῖσαι	6.080	4.617	889	574	Thereof irrigated
Λαχανικὰ καὶ λοιπὰ κηπευτικὰ καλλιέργειαι	1.169	733	274	162	Vegetables and other garden crops
Ἐξ ὧν ἀρδευθεῖσαι	992	627	228	137	Thereof irrigated
Ἀμπελοὶ καὶ σταφιδάμπελοι	1.979	1.031	525	423	Vineyards (grapes and raisins)
Ἐξ ὧν ἀρδευθεῖσαι	207	139	44	24	Thereof irrigated
Δενδρώδεις καλλιέργειαι	7.834	3.456	2.416	1.962	Areas under trees
Ἐξ ὧν ἀρδευθεῖσαι	1.679	988	350	341	Thereof irrigated
Σιτηρὰ διὰ καρπὸν, σύνολον	15.400	10.062	3.361	1.977	Cereals for grain, total
Ἐξ ὧν :					thereof :
Σῖτος μαλακὸς καὶ ἡμισκληρὸς	7.772	5.167	1.668	937	Wheat, soft and semi-hard
Σῖτος σκληρὸς	2.171	1.574	411	186	Wheat, hard
Κριθὴ	3.529	2.169	890	470	Barley
Βρώμη	563	229	180	154	Oats
Σίκαλις	38	8	8	22	Rye
Ἀραβόσιτος ἀμιγῆς	951	660	162	129	Maize, grown alone
Ἀραβόσιτος συγκαλλιεργούμενος	180	67	39	74	Maize grown with other crops
Ὄρυζα	182	181	—	1	Rice
Βρώσιμα ὄσπρια, σύνολον	594	314	128	152	Edible pulse, total
Ἐξ ὧν :					thereof :
Φασόλοιοι ἀμιγῆς	213	134	36	43	Beans, grown alone
Φασόλοιοι συγκαλλιεργούμενοι	159	60	31	68	Beans, grown with other crops
Κύαμοι (κουκιὰ)	65	27	21	17	Broad beans
Φακὴ	43	27	9	7	Lentil
Ἐρέβινθοι (ρεβίθια)	97	58	26	13	Chick-peas
Βιομηχανικὰ φυτὰ, σύνολον	3.205	2.456	540	209	Industrial crops, total
Ἐξ ὧν :					thereof :
Καπνὸς	1.020	526	318	176	Tobacco
Βάμβαξ	1.577	1.393	163	21	Cotton
Ζαχαρότευτλα	454	413	37	4	Sugar beets
Ἀραχίς	47	40	5	2	Groundnuts
Σήσαμον	29	24	4	1	Sesame
Κτηνοτροφικὰ φυτὰ, σύνολον	4.271	2.298	957	1.016	Fodder crops, total
Ἐξ ὧν :					thereof :
α) Διὰ καρπὸν	252	139	63	50	a) For grain
β) Διὰ σανὸν κλπ.	3.316	1.841	680	795	b) For hay etc.
γ) Διὰ γρασίδια	703	318	214	171	c) For grass
Πεπονοειδῆ καὶ γεώμηλα	948	609	185	154	Melons, watermelons and potatoes
Καρπούζια καὶ πεπόνια	305	250	49	12	Watermelons and melons
Γεώμηλα	643	359	142	142	Potatoes
Λαχανικὰ, σύνολον	1.150	733	260	157	Vegetables, total
Ἐξ ὧν :					thereof :
Λάχανα καὶ κουνουπίδια	103	66	22	15	Cabbage and cauliflower
Τομάτα	403	297	67	39	Tomatoes
Κρόμμυα ξηρὰ	100	49	27	24	Onions, dry
Πράσα	20	13	3	4	Leek
Φασολάκια χλωρὰ	91	46	22	23	Green beans
Κολοκυθάκια	45	26	14	5	Squash

(1) Περιλαμβάνονται 4.819 χιλ. στρέμματα ἀγροναπαύσεως, αἱ συγκαλλιέργειαι, αἱ ἐπίσποροι κλπ. καλλιέργειαι. Ἡ γεωργικὴ γῆ, ἐξ ἄλλου, ὑπελογίσθη εἰς 38.974 χιλ. στρέμματα. Βλέπε σημειώσεις πίνακος VIII : 13 περὶ Ἁγίου Ὄρους καὶ διαφορῶν μεταξὺ ἀθροισμάτων καὶ ἐπὶ μέρους ποσῶν, εἰς σελ. 166.

(1) Including also fallow land of 4.819 thous. stremmas, mixed, successive and other cultivations. Agricultural land was estimated at 38.974 thous. stremmas. For Aghion Oros and for the difference between sums and partial totals, see notes of table VIII : 13, on p. 166.

VIII:14. Παραγωγή ετήσιων καλλιεργειών και μονίμων φυτειών, καθ' ομάδας πεδινών, ήμιορεινών και όρεινών κοινοτήτων: 1976 και 1977

Production of annual crops and permanent plantations, by groups of level, semi-mountainous and mountainous communes: 1976 and 1977

Είς τόνους

In tons

Προϊόντα	1976	1977			Products	
	Σύνολον Χώρας Greece, total	Σύνολον Χώρας Greece, total	Πεδινάι κοινότητες Level communes	Ήμιορεινάι κοινότητες Semi- mountainous communes		Όρεινάι κοινότητες Mountainous communes
Άροτραία καλλιέργεια — Crops on arable land						
<i>Σιτηρά δια καρπών</i>					<i>Cereals for grain</i>	
Σίτος μαλακός	1.956.424	1.482.034	1.035.617	295.331	151.086	Wheat, soft
Σίτος σκληρός	418.019	284.482	214.380	49.261	20.841	Wheat, hard
Κριθή	942.837	661.732	442.607	150.011	69.114	Barley
Βρώμη	104.922	75.932	34.344	23.546	18.042	Oats
Σίκαλις	7.769	5.858	1.393	1.276	3.189	Rye
Σμιγός	1.263	788	347	224	217	Maslin
Άραβόσιτος άμιγής	450.790	454.626	332.344	75.055	47.227	Maize grown alone
Άραβόσιτος συγκαλλιεργούμενος με φασόλια	45.851	35.134	12.617	7.516	15.001	Maize grown with beans
Άραβόσιτος συγκαλλιεργούμενος με άλλα είδη	7.626	6.154	4.208	916	1.030	Maize grown with other crops
Όρυζα	68.531	93.681	92.187	1.204	290	Rice
Κέγχρος	1.807	1.392	1.167	52	173	Millet
Σόργον	178	79	67	4	8	Sorghum
<i>Βρώσιμα όσπρια</i>						<i>Edible pulse</i>
Φασόλιοι άμιγείς	34.196	32.600	22.494	5.145	4.961	Beans grown alone
Φασόλιοι συγκαλλιεργούμενοι	9.685	7.660	2.517	2.129	3.014	Beans grown with other crops
Κύαμοι (κουκιά)	9.199	8.289	3.570	2.592	2.127	Broad beans
Φακή	5.202	2.807	1.638	642	527	Lentil
Έρεβινθοι (ρεβίθια)	10.107	7.924	4.675	2.135	1.114	Chick-peas
Λάθυρος (φάβα)	2.270	1.374	260	655	459	Lathyrus
Πίσα (μπιζέλια)	609	780	446	162	172	Peas
<i>Κτηνοτροφικά όσπρια</i>						<i>Fodder seeds</i>
Βίκος	21.537	16.172	9.948	3.373	2.851	Vetch
Ρόβη	887	728	244	269	215	Bitter vetch
Λούπινα	652	531	144	96	291	Lupine
Λάθυρος	1.640	974	363	270	341	Vetchling
Πίσα (μπιζέλια)	698	310	146	42	122	Peas
Κύαμοι (κουκιά)	3.143	2.395	997	1.039	359	Broad beans
Φακή	126	126	84	20	22	Lentil
<i>Βιομηχανικά φυτά</i>						<i>Crops for industrial purposes</i>
Καπνός έμπορεύσιμος άρδευτικός	68.061	62.201	37.899	19.109	5.193	Tobacco, irrigated
Καπνός έμπορεύσιμος ξηρικός	73.614	57.573	29.771	17.059	10.743	Tobacco, non-irrigated
Βάμβαξ σύσπορος άρδευτικός	316.205	371.299	330.373	33.687	7.239	Cotton, irrigated
Βάμβαξ σύσπορος ξηρικός	12.993	11.207	9.758	851	598	Cotton, non-irrigated
Σήσαμον	2.072	1.655	1.074	547	34	Sesame
Ήλιανθος	4.124	3.563	3.337	152	74	Sunflower
Σόργον (σκούπα) χόρτον	3.664	2.291	2.145	136	10	Sorghum, broom
Σόργον (σκούπα) σπόςος	3.655	2.478	2.478	—	—	Sorghum, seed
Άραχίς	9.351	11.228	9.415	1.239	574	Groundnuts

Πίναξ — Table VIII: 14. Συνέχεια — Continued

Εις τόνους

In tons

Προϊόντα	1976		1977			Products
	Σύνολον Χώρας Greece, total	Σύνολον Χώρας Greece, total	Πεδινάι κοινότητες Level communes	Ήμιορεινά κοινότητες Semi- mountainous communes	Όρεινά κοινότητες Mountainous communes	
Ζαχαρότευτλα	2.894.214	2.347.145	2.119.238	193.650	34.257	Sugar beets
Λιναρόσπορος	—	—	—	—	—	Flax seed
Κολοκυθόσπορος διά πασ- σατέμπο	3.511	4.390	3.195	1.062	133	Pumpkin seed (for pas- satempo)
Πιπεριά διά κόκκινο πιπέρι	543	1.373	1.031	209	133	Chillies for red pepper
Κτηνοτροφικά φυτά						Fodder plants
<i>α) διά ξηρόν χόρτον ή σανόν</i>						<i>a) for hay</i>
Κριθή	60.469	47.285	20.285	15.286	11.714	Barley
Βρώμη	59.894	49.669	24.223	15.258	10.188	Oats
Βίκος	158.759	127.330	67.997	34.794	24.539	Vetch
Ρόβη	2.399	1.709	531	744	434	Bitter vetch
Λάθυρος	3.866	3.387	1.436	1.182	769	Vetchling
Φακή	488	1.965	323	234	1.408	Lentil
Πίσα (μπιζέλια)	5.178	4.214	2.438	958	818	Peas
Μηδική καί διάφορα άλλα πολυετή τριφύλλια	2.063.664	1.886.050	1.381.231	281.829	222.990	Alfalfa and other peren- nial clovers
Ετήσια τριφύλλια	94.248	103.973	80.495	11.873	11.605	Annual clovers
Σπόρος μηδικής	3.861	2.574	1.930	496	148	Alfalfa seed
Σπόρος άλλων τριφυλλίων	—	—	—	—	—	Seed of other clovers
Σανός αύτοφυοῦς χόρτου (κοφτολιβαδιών)	125.828	103.289	47.630	20.001	35.658	Grass cut for hay
<i>β) διά χλωρόν χόρτον καί ριζώματα</i>						<i>b) for green feed and roots</i>
Άραβόσιτος χόρτον	56.520	49.939	27.598	15.511	6.830	Maize
Σόργον χόρτον	12.479	10.734	7.780	2.469	485	Sorghum
Τεύτλα κτηνοτροφικά	596	354	162	96	96	Mangolds
Πεπονοειδή						Melons, watermelons
Καρπούζια	628.618	624.378	519.513	81.174	23.691	Watermelons
Πεπόνια	99.202	94.348	75.464	15.825	3.059	Melons
Γεώμηλα						Potatoes
Γεώμηλα συγκομιζόμενα τήν άνοιξιν (Άπρ.-Ίουν.)	335.327	378.294	290.931	61.664	25.699	Potatoes harvested in spring (April-June)
Γεώμηλα συγκομιζόμενα τό θέρος (Ίουλ.-Σ/βριος)	319.466	317.104	110.490	111.718	94.896	Potatoes harvested in summer (July-Sep.)
Γεώμηλα συγκομιζόμενα τό φθινόπωρον ή χειμώνα (Όκτώβριος-Μάρτιος)	361.345	320.319	231.122	42.086	47.111	Potatoes harvested in autumn or winter (October-March)
Σύνολον γεωμήλων	1.016.138	1.015.717	632.543	215.468	167.706	Total potatoes
Γλυκοπατάται	2.747	4.109	3.199	312	598	Sweet potatoes
Λαχανικά — Vegetables						
Χειμερινά						Winter vegetables
Λάχανα	143.345	129.576	90.015	26.660	12.901	Cabbage
Κουνουπίδια	41.378	41.119	29.973	9.395	1.751	Cauliflower
Μαρούλια	49.579	50.071	24.156	24.196	1.719	Lettuce
Ραδίκια καί άντίδια	23.757	25.868	14.021	11.189	658	Chicory and endive
Σπανάκι	36.620	17.641	9.864	6.980	797	Spinach
Κρόμμυα ξηρά	128.145	116.746	67.804	30.143	18.799	Onions, dry
Κρομμυδάκια νωπά	33.134	30.552	16.369	11.175	3.008	Onions, green
Σκόρδα ξηρά	10.490	10.346	7.269	1.670	1.407	Garlic, dry
Σκόρδα νωπά	5.662	4.545	3.154	773	618	Garlic, green
Πίσα (μπιζέλια), χλωρά	3.243	3.464	2.507	696	261	Peas, green
Πράσα	40.342	37.386	26.926	6.624	3.836	Leek
Κύαμοι (κουκιά), χλωροί	14.107	11.870	6.893	3.228	1.749	Broad beans, green

Πίναξ — Table VIII: 14. Συνέχεια — Continued

Είς τόνους

In tons

Προϊόντα	1976	1977			Products	
	Σύνολον Χώρας Greece, total	Σύνολον Χώρας Greece, total	Πεδινάι κοινότητες Level communes	Ήμιορεινάι κοινότητες Semi- mountainous communes		Όρεινάι κοινότητες Mountainous communes
<i>Έαρινά και θερινά</i>					<i>Spring and summer vegetables</i>	
Τομάτα αρδευτικά	1.020.830	1.167.383	892.490	194.024	80.869	Tomatoes, irrigated
Τομάτα ξηρικά	22.044	31.750	18.381	11.938	1.431	Tomatoes, non-irrigated
Φασολάκια	68.893	62.996	36.673	13.763	12.560	Green beans
Κολοκυθάκια	85.215	73.935	40.680	28.328	4.927	Squash
Άγγούρια και άντζούρια	102.773	114.409	52.790	31.803	29.816	Cucumbers and pickling cucumbers
Μελιτζάναι	66.514	62.982	36.993	22.468	3.521	Eggplants
Πιπεριάι νωπάι	50.794	74.226	63.474	6.650	4.102	Chillies, fresh
Μπάμιαι αρδευτικά	14.120	14.736	12.575	1.400	761	Okra, irrigated
Μπάμιαι ξηρικά	3.438	2.882	1.674	1.121	87	Okra, non-irrigated
Κολοκύθαι	6.838	5.439	2.740	1.525	1.174	Pumpkins
<i>Διαφόρων εποχών</i>						<i>Vegetables of various seasons</i>
Άρακάς χλωρός	14.536	13.420	8.887	3.230	1.303	Peas, green
Άρακάς καρπός	816	660	526	78	56	Peas, dry
Κοκκάρι	9.753	9.542	5.459	2.481	1.902	Onions for seed
Παντζάρι	12.854	11.490	7.527	3.641	322	Beets, red
Σέλινα	8.911	8.179	5.626	2.269	284	Celery
Καρότα - Ραπανάκια	25.586	25.683	21.037	4.239	407	Carrots - Radish
Σιναπόσπορος	5	6	—	1	5	Mustard seed
Σέσκουλα - Σινάπια	2.434	2.259	1.650	426	183	White beet - Green mustard
Άγιανάρι	32.260	32.259	16.547	12.231	3.481	Artichokes
Φράουλα	8.778	9.612	6.607	871	2.134	Strawberries
Σπαράγγι	360	362	343	4	15	Asparagus
Άμπελόφυλλα	1.488	1.576	1.084	151	341	Vine leaves

Άμπελοι και σταφιδάμπελοι — Vineyards (grapes and raisins)

<i>Οινοποιηθείσαι σταφυλαί από:</i>	<i>697.178</i>	<i>668.590</i>	<i>380.050</i>	<i>184.249</i>	<i>104.291</i>	<i>Grapes made into wine</i>
Οίναμπέλους	585.151	568.952	315.462	162.847	90.643	Wine grapes
Άμπέλους έπιτραπεζίων σταφυλών	62.985	66.520	44.912	14.317	7.291	Grapes for table use
Σταφιδάμπέλους κορινθια- κής	26.068	15.960	11.133	2.440	2.387	Currants (corinthian)
Σταφιδάμπέλους σουλτανί- νας	18.985	13.751	7.813	3.060	2.878	Sultanas
Λοιπάς σταφιδάμπέλους ..	3.989	3.407	730	1.585	1.092	Other raisins
<i>Έπιτραπέζιοι σταφυλαί από:</i>	<i>230.460</i>	<i>210.031</i>	<i>144.425</i>	<i>46.895</i>	<i>18.711</i>	<i>Grapes for table use:</i>
Οίναμπέλους	25.890	31.287	18.861	7.758	4.668	Wine grapes
Άμπέλους έπιτραπεζίων σταφυλών	180.103	154.417	111.719	33.154	9.544	Grapes for table use
Σταφιδάμπέλους κορινθια- κής	1.836	1.082	689	219	174	Currants (corinthian)
Σταφιδάμπέλους σουλτανί- νας	22.348	22.595	13.056	5.678	3.861	Sultanas
Λοιπάς σταφιδάμπέλους ..	283	650	100	86	464	Other raisins

Πίναξ — Table VIII: 14. Συνέχεια — Continued

Σε τόνους

In tons

Προϊόντα	1976	1977				Products
	Σύνολον Χώρας Greece, total	Σύνολον Χώρας Greece, total	Πεδινάι κοινότητες Level communes	Ήμιορεινάι κοινότητες Semi- mountainous communes	Όρεινάι κοινότητες Mountainous communes	
Σταφίδες από:	138.562	143.759	87.682	29.632	26.445	Raisins:
Όιναμπέλους	118	216	75	54	87	Wine grapes
Όμπέλους επιτραπέζιων σταφυλών	413	88	37	10	41	Grapes for table use
Σταφίδαμπ. κορινθιακής ..	61.821	67.522	42.791	12.378	12.353	Currants (corinthian)
Σταφίδαμπ. σουλτανίνας ..	75.853	75.685	44.645	17.130	13.910	Sultanas
Όιπάς σταφίδαμπέλους ..	357	248	134	60	54	Other raisins

Δενδρώδεις καλλιέργειαι — Tree crops

Όσπεριδοειδή						Citrus
Όρτοκάλια	577.272	579.394	488.182	62.563	28.649	Oranges
Όλεμόνια	180.051	194.790	109.181	50.303	35.306	Lemons
Όμανδάρια	42.379	31.866	14.716	13.924	3.226	Mandarins
Όνεράντζια	1.773	1.914	1.208	493	213	Bitter oranges
Όίτρα	3.818	4.178	2.556	822	800	Citrons
Όπεργαμότα	1.182	690	505	66	119	Bergamots
Όράπαι	463	523	430	43	50	Pummeloes
Όπώραι						Fruits (excl. citrus)
Όμήλα	260.031	223.900	115.320	29.615	78.965	Apples
Όαχλάδια	114.226	119.267	72.786	21.559	24.922	Pears
Όροδάκινα	366.344	379.722	319.684	25.060	34.978	Peaches
Όβερίκοκκα	87.020	72.188	55.444	10.287	6.457	Apricots
Όκεράσια	24.351	21.746	5.092	4.685	11.969	Cherries
Όύσσανα	7.528	5.526	1.869	2.084	1.573	Sour cherries
Όκυδώνια	13.306	11.965	6.659	2.753	2.553	Quinces
Όκορόμηλα	10.275	9.841	4.238	1.589	4.014	Prunellas
Όδαμάσκηνα νωπά	4.000	3.847	2.199	587	1.061	Plums, green
Όύκα νωπά	36.238	32.941	13.921	9.532	9.488	Figs, green
Όηροί καρποί και αποξηραι- νόμενοι						Nut and dried fruits
Όύκα ξηρά	23.753	21.040	10.917	6.543	3.580	Figs, dry
Όδαμάσκηνα ξηρά	437	629	152	88	389	Prunes
Όαμύγδαλα	35.595	31.108	16.003	8.963	6.142	Almonds
Όκαρύδια	25.314	19.900	4.680	3.812	11.408	Walnuts
Όφουντούκια	4.616	5.781	4.021	1.025	735	Hazelnuts
Όφιστίκια	1.899	1.745	847	829	69	Pistachios
Όκάστανα	15.092	13.054	488	1.308	11.258	Chestnuts
Όκαρούπια	23.548	22.540	5.359	8.824	8.357	Carobs
Όιπά						Other
Όελαίαι βρώσιμοι	95.376	102.070	38.799	38.401	24.870	Olives, edible
Όελαίαι πρὸς ἐλαιοποίησιν ..	1.003.857	1.202.046	560.930	359.514	281.602	Olives, for olive oil
Όμουρεόφυλλα	12.205	8.074	6.905	338	831	Mulberry leaves
Όμαστίχη	270	254	151	99	4	Mastic
Όρόδια	5.396	4.942	2.115	1.578	1.249	Pomegranates
Όμέσπιλα (μούσμουλα)	2.839	3.012	1.909	475	628	Medlars
Όμπανάναι	2.134	3.126	178	444	2.504	Bananas

Όευτερογενή τινα γεωργικά προϊόντα — Certain agricultural by-products

Όελαιόλαδον	223.705	234.116	104.143	71.704	58.269	Olive oil
Όίνος	442.243	434.708	299.555	90.981	44.172	Wine
Όίνου ίνες	3	2	—	1	1	Flax fibre

VIII: 14α. Παραγωγή τῶν κυριωτέρων γεωργικῶν προϊόντων, καθ' ὁμάδας πεδινῶν, ἡμιορεινῶν καὶ ὄρεινῶν κοινοτήτων. Προσωρινὰ στοιχεῖα ἔτους 1978

Production of principal agricultural products, by groups of level, semi-mountainous and mountainous communes. Provisional data for the year 1978

Εἰς χιλιάδας τόννων

In thousand tons

Προϊόντα	Σύνολον Χώρας Greece, total	Πεδινὰ κοινότητες Level communes	Ἡμιορεινὰ κοινότητες Semi- mountainous communes	Ὄρεινὰ κοινότητες Mountainous communes	Products
* Ἀροτραῖα καλλιέργεια					Crops on arable land
<i>Σιτηρά διὰ καρπὸν</i>					<i>Cereals for grain</i>
Σίτος μαλακὸς καὶ ἡμίσκληρος	2.225,0	1.603,3	426,3	195,4	Wheat, soft and semi-hard
Σίτος σκληρὸς	509,4	395,0	82,3	32,1	Wheat, hard
Κριθὴ	886,8	583,9	203,3	99,6	Barley
Βρώμη	89,7	40,9	28,1	20,7	Oats
Σίκαλις	6,3	1,4	1,9	3,0	Rye
* Ἀραβόσιτος (σύνολον)	513,5	375,0	76,0	62,5	Maize (total)
* Ὄρυζα	93,0	92,8	0,2	0,0	Rice
<i>Βρώσιμα ὕσπρια</i>					<i>Edible pulse</i>
Φασόλοι	42,6	26,6	7,8	8,2	Beans
Κύαμοι (κουκιὰ)	9,8	4,4	2,7	2,7	Broad beans
Φακὴ	5,2	3,8	0,9	0,5	Lentil
* Ἐρέβινθοι	8,6	5,4	2,3	0,9	Chick-peas
<i>Βιομηχανικὰ φυτὰ</i>					<i>Industrial crops</i>
Καπνὸς ἐμπορευσίμος	127,3	73,7	36,6	17,0	Tobacco (commercial)
Βάμβαξ σύσπορος	407,2	365,3	37,8	4,1	Seed cotton
Σήσαμον	1,3	1,0	0,2	0,1	Sesame
Ζαχαρότευτλα	2.647,7	2.394,5	216,7	36,5	Sugar beets
* Ἀραχίς	11,9	10,4	1,1	0,4	Groundnuts
<i>Κτηνοτροφικὰ φυτὰ</i>					<i>Fodder crops</i>
α) Καρποὶ	40,1	20,6	9,0	10,5	a) Grain
β) Σανά μηδικῆς καὶ λοιπῶν τριφυλλίων	1.926,5	1.424,4	283,6	218,5	b) Hay of alfalfa and other clovers
γ) Λοιπὰ σανά	454,6	244,8	108,6	101,2	c) Other hay
<i>Πεπονοειδῆ καὶ γεώμηλα</i>					<i>Melons, watermelons and potatoes</i>
Καρπούζια	691,9	587,7	84,5	19,7	Watermelons
Πεπόνια	99,5	80,2	15,8	3,5	Melons
Γεώμηλα (σύνολον)	862,6	544,7	178,2	139,7	Potatoes (total)
<i>Λαχανικὰ</i>					<i>Vegetables</i>
Λάχανα καὶ κουνουπίδια	186,9	131,4	39,1	16,4	Cabbage and cauliflower
Τομάτα (σύνολον)	1.609,5	1.260,9	270,4	78,2	Tomatoes (total)
Πράσα	40,1	28,5	7,3	4,3	Leek
Κρόμμυα ξηρὰ	133,9	80,0	35,0	18,9	Onions, dry
Μπάμια (σύνολον)	18,9	15,8	2,2	0,9	Okra (total)
Μελιτζάναι	80,9	52,6	23,9	4,4	Eggplants
* Ἀμπελοι - σταφιδάμπελοι					Vineyards (grapes and raisins)
Μοῦστος	474,1	298,7	112,4	63,0	Must
* Ἐπιτραπέζιοι σταφυλαί	225,6	160,6	45,2	19,8	Grapes for table use
Σταφίς κορινθιακῆ	65,6	40,7	10,9	14,0	Currants (corinthian)
Σταφίς σουλτανίνα	72,2	35,9	22,6	13,7	Sultanas
Δενδρώδεις καλλιέργεια					Tree crops
<i>* Ἐσπεριδοειδῆ</i>					<i>Citrus</i>
Πορτοκάλια	584,0	491,7	61,3	31,0	Oranges
Λεμόνια	154,7	88,6	36,9	29,2	Lemons
Μανδαρίνια	35,9	18,2	13,6	4,1	Mandarins
<i>* Ὀπώρρι</i>					<i>Fruits (excl. citrus)</i>
Μῆλα	198,1	87,8	34,3	76,0	Apples
* Ἀγλάδια	96,8	60,1	19,3	17,4	Pears
Ροδάκινα	401,9	353,2	18,6	30,1	Peaches
Βερίκοκκα	61,4	50,4	8,7	2,3	Apricots
Κεράσια	21,0	4,6	5,1	11,3	Cherries
<i>Ξηροὶ καρποὶ</i>					<i>Dry fruits</i>
* Ἀμύγδαλα	42,7	24,7	11,2	6,8	Almonds
Καρύδια	21,5	5,0	4,2	12,3	Walnuts

VIII : 15. Έκτασις, παραγωγή και μέση απόδοσις παραγωγής γεωργικών τινων προϊόντων : 1970 - 1978
 Area, production and average yield of selected agricultural products : 1970 - 1978

Ημερολογιακόν έτος Calendar year	Σίτος Wheat	Σίκαλις Rye	Κριθή Barley	Βρώμη Oats	Άραβόσιτος (1) Maize	Όρυζα Rice	Βάμβαξ Cotton	Καπνός Tobacco
ΕΚΤΑΣΙΣ (εις χιλιάδας έκταρίων) — AREA (thousand hectares)								
1970	975	7	343	79	170	16	143	98
1971	977	7	380	81	168	15	139	91
1972	885	6	409	78	165	15	174	84
1973	845	5	413	72	160	17	155	84
1974	916	5	412	76	131	21	154	84
1975	926	5	395	70	128	20	138	98
1976	931	5	387	65	128	19	150	114
1977	939	4	361	57	123	18	183	106
1978*	994	4	353	56	113	18	158	102

Ημερολογιακόν έτος Calendar year	Σίτος Wheat	Σίκαλις Rye	Κριθή Barley	Βρώμη Oats	Άραβόσιτος (1) Maize	Όρυζα Rice	Βάμβαξ Cotton	Καπνός Tobacco
ΠΑΡΑΓΩΓΗ (εις χιλιάδας τόννων) — PRODUCTION (thousand tons)								
1970	1.931	9	737	107	511	79	328	95
1971	1.946	9	781	115	571	70	360	88
1972	1.768	8	874	113	584	74	395	85
1973	1.682	6	850	108	605	84	361	91
1974	2.152	7	969	120	458	105	370	83
1975	2.120	7	916	114	488	102	366	119
1976	2.376	9	944	104	505	69	329	142
1977	1.766	6	662	76	496	94	382	120
1978*	2.734	6	887	90	513	93	407	127

Ημερολογιακόν έτος Calendar year	Σίτος Wheat	Σίκαλις Rye	Κριθή Barley	Βρώμη Oats	Άραβόσιτος (1) Maize	Όρυζα Rice	Βάμβαξ Cotton	Καπνός Tobacco
ΜΕΣΗ ΑΠΟΔΟΣΙΣ (εις χγρ. κατά έκταρίον) — AVERAGE YIELD (kg per hectare)								
1970	1.980	1.285	2.148	1.354	3.005	4.937	2.293	969
1971	1.991	1.285	2.055	1.419	3.398	4.666	2.589	967
1972	1.997	1.333	2.136	1.448	3.539	4.933	2.270	1.023
1973	1.990	1.200	2.058	1.500	3.781	4.941	2.329	1.083
1974	2.350	1.400	2.351	1.579	3.496	5.000	2.403	988
1975	2.289	1.400	2.318	1.629	3.812	5.100	2.652	1.227
1976	2.552	1.800	2.439	1.600	3.945	3.632	2.193	1.246
1977	1.880	1.500	1.833	1.333	4.032	5.222	2.087	1.132
1978*	2.750	1.500	2.512	1.760	4.539	5.166	2.575	1.245

Ημερολογιακόν έτος Calendar year	Γεώμηλα Potatoes	Φασίολοι (2) Dry beans	Κύαμοι Broad beans	Έρεβίνθοι Chick-peas	Φακή Lentils	Πεπονοειδή Melons	Νωπά λαχανικά Fresh vegetables	
							Τομάτες Tomatoes	Λοιπά Other
ΕΚΤΑΣΙΣ (εις χιλιάδας έκταρίων) — AREA (thousand hectares)								
1970	59	31	10	15	8	35	34	82
1971	51	26	10	17	7	33	35	80
1972	52	22	8	26	6	33	30	76
1973	56	24	8	26	6	31	35	77
1974	56	22	8	21	6	26	39	77
1975	57	22	7	14	5	34	42	76
1976	65	21	7	11	5	28	31	78
1977	70	23	6	10	4	30	34	76
1978*	64	21	7	10	4	31	40	...

Ημερολογιακόν έτος Calendar year	Γεώμηλα Potatoes	Φασίολοι (2) Dry beans	Κύαμοι Broad beans	Έρεβίνθοι Chick-peas	Φακή Lentils	Πεπονοειδή Melons	Τομάτες Tomatoes	Λοιπά Other
ΠΑΡΑΓΩΓΗ (εις χιλιάδας τόννων) — PRODUCTION (thousand tons)								
1970	756	55	11	15	8	693	1.011	941
1971	668	49	12	17	6	668	1.096	919
1972	689	40	10	24	6	669	968	948
1973	765	45	10	23	5	678	1.265	965
1974	778	38	10	17	6	581	1.635	1.021
1975	878	45	10	15	6	993	1.671	1.004
1976	1.018	44	9	10	5	728	1.043	1.047
1977	1.015	41	8	8	3	718	1.199	1.002
1978*	863	43	10	9	5	791	1.609	...

Ημερολογιακόν έτος Calendar year	Γεώμηλα Potatoes	Φασίολοι (2) Dry beans	Κύαμοι Broad beans	Έρεβίνθοι Chick-peas	Φακή Lentils	Πεπονοειδή Melons	Τομάτες Tomatoes	Λοιπά Other
ΜΕΣΗ ΑΠΟΔΟΣΙΣ (εις χγρ. κατά έκταρίον) — AVERAGE YIELD (kg per hectare)								
1970	12.813	1.774	1.100	1.000	1.000	19.800	29.735	11.475
1971	13.098	1.884	1.200	1.000	857	20.242	31.314	11.487
1972	13.250	1.818	1.250	923	1.000	20.272	32.266	12.473
1973	13.660	1.875	1.250	884	833	21.870	36.142	12.532
1974	13.893	1.727	1.250	810	1.000	22.346	41.923	13.260
1975	15.404	2.045	1.428	1.071	1.200	29.206	39.786	13.211
1976	15.662	2.095	1.286	909	1.000	26.000	33.645	13.423
1977	14.500	1.782	1.143	800	750	23.933	35.264	13.184
1978*	13.484	2.047	1.428	900	1.250	25.516	50.225	...

Πίναξ — Table VIII: 15. Συνέχεια — Continued

'Ημερολογιακόν έτος Calendar year	Σταφίς κορινθιακή Currants (corinthian)	Σταφίς σουλτανίνα Sultanas	'Επιτρα- πέζιοι σταφυλαί Table grapes	Οίνος (3) Wine	'Επιτρα- πέζιοι ελαίαι (4) Table olives	'Ελαιόλαδον (4) Olive oil		'Εσπερι- δοειδή (4) Citrus fruits	Σύκα νωπά Fresh figs	Σύκα άπε- ξηραμμένα Dried figs
						Σύνολον (5) Total	Βρώσιμον Edible			
1970	96	73	193	453	49	208	186	593	47	24
1971	90	71	192	456	108	208	186	530	43	24
1972	70	67	183	482	97	262	234	704	42	23
1973	78	68	177	427	88	215	192	636	42	22
1974	87	92	205	490	98	241	215	810	38	21
1975	73	84	227	445	136	265	238	811	37	22
1976	62	76	230	442	95	251	224	807	36	24
1977	68	76	210	435	102	315*	281*	813	33	21
1978*	66	72	226	474	140	775

ΠΑΡΑΓΩΓΗ (6) (εις χιλιάδας τόννων) — PRODUCTION (6) (thousand tons)

Πηγή: 'Υπουργείον Γεωργίας (Δ/νσις Γεωργοοικονομικών Μελε-
τών και Προγραμματισμού) μέχρι και του έτους 1960.

- (1) Συμπεριλαμβάνεται συγκαλλιεργούμενος άραβόσιτος.
- (2) Τα στοιχεία της έκτάσεως και της απόδοσεως δέν περιέχουν τους συγκαλλιεργούμενους φασόλους. Τα στοιχεία της παραγωγής αναφέρονται εις την συνολικην παραγωγήν, περιλαμβανομένων και των συγκαλλιεργούμενων έν γένει φασόλων.
- (3) Από του 1971, μούστος.
- (4) Γεωργικόν έτος αρχόμενον κατά τον μήνα 'Ιούνιον.
- (5) Περιλαμβάνεται και το πυρηνέλιον.
- (6) Περὶ τών έκτάσεων βλέπε πίν. VIII: 13. Μέση απόδοσις δέν δίδεται διά τὰ αναφερόμενα εις τὸ τμήμα τούτο του πίν. ειδη.

* Προσωρινά στοιχεία.

Source: Ministry of Agriculture (Division of Agricultural
Economic Research and Planning) until 1960 included

- (1) Including maize grown with other crops.
- (2) The figures for area and yield refer to beans grown alone. Production figures refer to total production, including beans grown with other crops in general.
- (3) From 1971 must.
- (4) Crop year beginning in June of the year stated.
- (5) Including olive kernel oil.
- (6) See table VIII: 13, for areas. Average yield is not given for the crops of the present table.

* Provisional data.

VIII: 16. 'Αριθμός γεωργικῶν μηχανημάτων: 1976 και 1977 — Agricultural machinery: 1976 and 1977

Είδος μηχανημάτων	1976	1977				Agricultural machinery
	Σύνολον Χώρας Greece, total	Σύνολον Χώρας Greece, total	Πεδινὰ κοινότητες Level communes	'Ημιορεινὰ κοινότητες Semi-moun- tainous communes	'Ορεινὰ κοινότητες Mountain- ous communes	
Γεωργικοί έλκυστήρες (σύνολον) 'Εξ αυτών κάτω των 18 HP...	167.300 64.644	181.600 68.950	117.377 36.712	39.740 17.972	24.483 14.266	Agricultural tractors, total Thereof under 18 HP
Θεριζοαλωνιστικά μηχαναί	5.511	5.294	4.150	826	318	Harvesters - threshers
'Απλάι θεριστικά μηχαναί	4.669	4.980	3.573	873	534	Harvesters
'Αλωνιστικά μηχαναί παντός τύπου	881	881	524	216	141	Threshers, all types
'Απλάι χορτοσυλλεκτικά μηχαναί	6.398	6.910	5.150	1.185	575	Hay rakes
'Εκοκκιστικά μηχαναί άραβόσιτου	2.234	2.214	1.332	565	317	Leaf - removers for maize
Κορυφολόγοι γάλακτος	2.833	2.336	1.077	509	750	Cream separators
'Αντλίες πετρελαιοκίνητοι	88.233	91.093	66.294	18.067	6.732	Pumps, diesel oil
» βενζινοκίνητοι	84.763	84.551	50.101	21.187	13.263	» petrol
» ηλεκτροκίνητοι	58.392	62.182	43.864	14.352	3.966	» electric
» λοιπά (άτμοκίνητοι, άνε- μοκίνητοι, ζωοκίνητοι κλπ. και μαγχανοπήγαδα) (1)	13.797	14.037	2.500	9.138	2.399	» other (steam or wind operated, animal-drawn etc. and bucket - elevators) (1)
Συγγροτήματα τεχνητής βροχής ..	90.672	98.267	80.025	13.481	4.761	Sprinkling units
'Εκκολακτικά μηχαναί	574	501	315	149	37	Incubators
Σπαρτικά μηχαναί άιτου	21.580	23.795	18.855	3.660	1.280	Sowing machines, for wheat
Σπαρτικά μηχαναί βάμβακος, άρα- βόσιτου κλπ.	22.896	22.684	20.155	2.088	441	Sowing machines, for cotton, maize etc.
Σιτοδικλογείς (τριέρια)	2.779	2.559	1.631	600	328	Corn-graders
Μηχανοκίνητοι: { α) ψεκαστήρες .	91.486	93.853	56.506	24.868	12.479	Power: { a) sprayers b) dusters
{ β) θειωτήρες ..	14.551	13.710	7.846	3.735	2.129	

(1) Μέχρι του έτους 1970 μόνον μαγχανοπήγαδα.

(1) Until 1970, bucket-elevators only.

VIII: 17. Συγκεντρωθείσαι ποσότητες (καθαρόν βάρος) σίτου, κριθοβρώμης, άραβοσίτου, όρυζης, όσπριών, έλαιου και καπνοϋ, λογαριασμοϋ Έλληνικοϋ Δημοσίου, και καταβληθείσα ύπ' αϋτοϋ εις τοϋς παραγωγόϋς άξια τούτων. Σύνολον Χώρας: 1964-1978

Concentration of wheat, barley and oats, maize, rice, edible pulse, olive oil and tobacco (net weight) for account of the Greek State. Value paid to growers. Greece, total: 1964-1978

Έμερολογιακόν έτος Calendar year	Σίτος (1) Wheat	Κριθοβρώμη Barley and oats	Άραβόσι- τος Maize	Όρυζα Rice	Όσπρια βρώσιμα Edible pulse	Έλαιον Olive oil	Καπνόϋ (3) Tobacco
ΠΟΣΟΤΗΣ(2) (εις τόννους) — QUANTITY(2) (in tons)							
1964	929.377	6.518	1.132	19.678	253	44.019	38.989
1965	940.660	22.399	6.241	27.622	2.913	6.902	19.983
1966	867.117	148.618	13.149	18.081	8.784	33.301	8.070
1967	457.458	267.407	18.305	12.466	8.311	34.183	18.597
1968	19.745	63.236	22.483	18.010	6.888	41.983	5.694
1969	38.419	7.282	50.007	45.415	3.428	6.238	3.957
1970	273.143	180.556	67.883	14.367	8.433	507	5.734
1971	204.083	249.447	69.719	10.342	2.619	13.384	4.543
1972	192.025	280.310	97.318	—	1.319	14.204	1.552
1973	39.003	109.696	114.184	—	6.114	554	853
1974	400.084	271.836	84.098	11.808	5.606	1.574	230
1975	554.794	278.653	118.533	33.665	—	9.860	14.447
1976	832.442	363.659	183.324	24.016	949	56.474	22.228
1977	571.470	213.509	201.968	10.807	5.398	58.421	20.532
1978	1.183.600	378.636	222.228	29.369	2.710	36.650	*20.000
ΑΞΙΑ(2) (εις χιλιάδας δραχμών) — VALUE(2) (in thousand drachmae)							
1964	2.804.542	17.176	2.715	69.605	2.062	843.681	1.272.044
1965	2.766.011	57.729	16.139	111.370	22.759	130.752	602.292
1966	2.664.743	380.344	34.163	78.724	65.886	691.222	277.200
1967	1.262.903	678.551	49.376	53.558	69.090	751.961	556.889
1968	58.481	144.270	60.742	73.041	60.170	945.504	172.870
1969	111.256	17.168	140.087	156.008	26.658	149.237	109.333
1970	703.766	464.669	189.562	47.454	62.359	11.832	162.754
1971	526.414	638.345	194.523	49.485	20.568	370.736	121.000
1972	518.526	722.733	272.493	—	10.173	392.048	73.000
1973	172.144	437.573	456.000	—	77.684	22.000	47.300
1974	1.829.200	1.133.825	395.262	88.643	83.518	64.969	18.500
1975	2.786.527	1.276.894	644.499	301.767	—	499.218	902.632
1976	4.934.542	1.881.163	1.026.614	198.603	22.019	2.732.000	1.575.523
1977	3.793.482	1.273.445	1.252.201	111.281	177.244	3.213.155	1.615.000
1978	8.944.903	2.569.948	1.556.086	323.059	84.010	2.383.012	*2.600.000

Πηγαί: ΚΥΔΕΠ (σίτος, κριθοβρώμη, άραβόσιτος, όρυζα, βρώσιμα όσπρια).

Έπιπουργείον Έμπορίου (Έλαιον).

Έθνικόν Όργανισμόν Καπνοϋ (καπνόϋ).

- (1) Εις την άνωτέρω άξια σίτου δέν περιλαμβάνεται ή δοθείσα άξια λόγω προνομιακήσ τιμήσ δια τοϋσ μικροκαλλιεργητάσ (μέχρι τοϋ 1966), άνερχομένη κατ' έτος εις χιλιάδας δραχμών, βάσει στοιχείων τήσ Άγροτικήσ Τραπεζήσ τήσ Έλλάδοσ, όσ έξήσ: 1964 δρχ. 297.903, 1965 δρχ. 261.562, 1966 δρχ. 285.029. Δια το έτος 1967 δρχ. 261.315, το έτος 1968 δρχ. 198.443, το έτος 1969 δρχ. 56.486, το έτος 1970 δρχ. 16.950, το έτος 1971 δρχ. 19.235 και το έτος 1972 δρχ. 19.574, όσ εισοδηματική ένίσχυσισ τών σιτοκαλλιεργητών 8-40 στρεμμάτων, πρòσ 40 δρχ. κατá στρέμμα. Δια το έτος 1975 πρόσθετοσ οικονομική ένίσχυσισ 110.501 χιλιάδων δραχμών δια παραγωγήν 221.002 τόννων (πρòσ 5 δραχμάσ κατá χιλιόγραμμον) δια τοϋσ καλλιεργητάσ μαλακοϋ σίτου 1-50 στρεμμάτων.

- (2) Δέν περιλαμβάνονται αι ποσότητες συγκεντρώσεωσ σπόρων σιτηρών και γεωμήλων.

- (3) Τα ποσά αναφέρονται εις τα έτη έσοδείασ. Έγένοντο διορθώσεισ τινέσ βάσει νεωτέρων στοιχείων τοϋ ΕΟΚ.

* Προσωρινά στοιχεία κατ' έκτίμησιν.

Sources: KYDEP (wheat, barley, maize, rice, edible pulse)

Ministry of Commerce (olive oil).

National Tobacco Board (tobacco).

- (1) Excluding the amount paid to small growers enjoying privileged prices as follows (in thousand drachmae), according to data of the Agricultural Bank of Greece: 1964: 297.903 drs, 1965: 261.562 drs, 1966: 285.029 drs, 1967: 261.315 drs, 1968: 198.443 drs, 1969: 56.486 drs, 1970: 16.950 drs, 1971: 19.235 drs, and 1972: 19.574 drs. The price for the years 1967, 1968, 1969, 1970, 1971, 1972, (40 drs per stremma) represents income support of wheat growers with 8-40 stremmas of land only. For the year 1975, additional economic support of 110.501 thous. drs for the production of 221.002 tons (5 drs per kg.) for soft wheat growers with 1-50 stremmas.

- (2) Excluding concentrated quantities of cereal and potato seeds.

- (3) The figures for tobacco refer to crop years. Adjustments have been made according to recent data of the National Tobacco Board.

* Estimated provisional figures.

Β' ΚΤΗΝΟΤΡΟΦΙΑ — LIVESTOCK

VIII: 18. Έκμεταλλεύσεις με ιδιότητα μεγάλα ζώα την 31-12-77, κατ' είδος και κατά τάξεις μεγέθους καλλιεργουμένης γής των έκμεταλλεύσεων

«Δειγματοληπτική Έρευνα διαθρόσεως των γεωργικών και κτηνοτροφικών έκμεταλλεύσεων, του έτους 1977 - 1978

Τάξεις μεγέθους καλλιεργουμένης γής των έκμεταλλεύσεων Size-groups of cultivated land	Ίπποι, ήμιονοι, γίνιοι Horses, mules, ponies		Όνοι Asses		Βοοειδή —							
					Σύνολον Total		Κάτω του έτους Under one year		Μεταξύ 1 - 2 έτων — 1 - 2 years old			
									Άρρενα — Males		Θήλεα — Females	
	Έκμεταλλεύσεις Holdings	Ζώα Animals	Έκμεταλλεύσεις Holdings	Ζώα Animals	Έκμεταλλεύσεις Holdings	Ζώα Animals	Έκμεταλλεύσεις Holdings	Ζώα Animals	Έκμεταλλεύσεις Holdings	Ζώα Animals	Έκμεταλλεύσεις Holdings	Ζώα Animals
Σύνολον Χώρας—Greece, total.	204.230	251.100	235.380	270.620	179.330	926.970	94.920	302.750	18.790	69.150	18.100	43.500
Πεδινά—Level	67.590	76.800	85.050	96.400	111.660	621.450	63.860	214.950	14.220	52.380	12.230	27.280
Λοιπά—Other	136.640	174.300	150.330	174.220	67.670	305.520	31.060	87.800	4.570	16.770	5.870	16.220
Άνευ γής—Without land	2.050	3.290	1.520	1.720	1.670	14.440	720	3.630	130	560	150	1.110
Πεδινά—Level	460	650	360	420	970	9.120	420	2.510	80	430	70	270
Λοιπά—Other	1.590	2.640	1.160	1.300	700	5.320	300	1.120	50	130	80	840
1-4 Στρέμματα—Stremmas	6.690	8.080	13.790	14.520	4.150	20.540	1.670	6.790	200	550	430	1.060
Πεδινά—Level	990	1.130	4.100	4.320	1.620	8.660	730	3.630	70	100	190	320
Λοιπά—Other	5.700	6.950	9.690	10.200	2.530	11.880	940	3.160	130	450	240	740
5-9 Στρέμματα—Stremmas	15.430	17.550	26.970	28.770	8.680	31.570	3.500	8.380	490	1.570	830	1.350
Πεδινά—Level	2.710	2.890	9.140	9.550	3.550	12.220	1.630	3.690	210	520	370	510
Λοιπά—Other	12.720	14.660	17.830	19.220	5.130	19.350	1.870	4.690	280	1.050	460	840
10-19 Στρέμματα—Stremmas	38.090	44.420	54.510	60.500	24.480	89.230	10.740	24.560	1.630	4.950	2.260	4.430
Πεδινά—Level	9.560	10.530	19.560	21.330	11.290	41.140	5.590	12.880	880	2.090	1.180	2.030
Λοιπά—Other	28.530	33.890	34.950	39.170	13.190	48.090	5.150	11.680	750	2.860	1.080	2.400
20-29 Στρέμματα—Stremmas	36.010	42.470	40.080	45.990	28.820	112.360	14.890	34.160	2.420	5.690	2.590	4.690
Πεδινά—Level	12.380	13.590	14.930	16.920	16.510	65.280	8.870	21.200	1.690	3.740	1.560	2.470
Λοιπά—Other	23.630	28.880	25.150	29.070	12.310	47.080	6.020	12.960	730	1.950	1.030	2.220
30-49 Στρέμματα—Stremmas	51.820	63.260	49.270	58.900	48.740	216.180	26.000	66.850	4.840	12.100	4.520	8.810
Πεδινά—Level	21.040	23.600	18.250	21.530	32.210	149.820	18.210	48.570	3.920	9.700	3.240	6.020
Λοιπά—Other	30.780	39.660	31.020	37.370	16.530	66.360	7.790	18.280	920	2.400	1.280	2.790
50-99 Στρέμματα—Stremmas	43.520	56.810	39.320	48.190	45.470	268.530	26.350	91.110	6.300	20.610	4.930	12.440
Πεδινά—Level	16.250	19.270	14.560	17.320	32.130	200.650	19.680	70.330	5.150	17.360	3.770	8.670
Λοιπά—Other	27.270	37.540	24.760	30.870	13.340	67.880	6.670	20.780	1.150	3.250	1.160	3.770
100-199 Στρέμματα—Stremmas	9.400	13.510	8.930	10.820	13.840	115.400	8.840	39.960	2.320	14.010	1.980	7.110
Πεδινά—Level	3.590	4.300	3.660	4.440	10.760	88.480	7.020	30.790	1.860	10.920	1.560	4.880
Λοιπά—Other	5.810	9.210	5.270	6.380	3.080	26.920	1.820	9.170	460	3.090	420	2.230
200-299 Στρέμματα—Stremmas	910	1.290	700	840	2.190	27.450	1.420	11.150	300	3.170	240	1.030
Πεδινά—Level	430	570	320	360	1.690	21.000	1.150	8.650	230	2.230	160	710
Λοιπά—Other	480	720	380	480	500	6.450	270	2.500	70	940	80	320
300-499 Στρέμματα—Stremmas	240	310	210	260	950	15.160	580	6.760	120	1.250	150	830
Πεδινά—Level	120	170	120	140	690	9.370	400	3.430	90	600	110	760
Λοιπά—Other	120	140	90	120	260	5.790	180	3.330	30	650	40	70
500-999 Στρέμματα—Stremmas	70	110	80	110	310	3.910	200	1.400	30	690	20	640
Πεδινά—Level	60	100	50	70	210	3.510	150	1.270	30	690	20	640
Λοιπά—Other	10	10	30	40	100	400	50	130	—	—	—	—
1.000 Στρέμματα και άνω— Stremmas and over	—	—	—	—	30	12.200	10	8.000	10	4.000	—	—
Πεδινά—Level	—	—	—	—	30	12.200	10	8.000	10	4.000	—	—
Λοιπά—Other	—	—	—	—	—	—	—	—	—	—	—	—

Holdings with own big animals on Dec. 31, 1977, by kind and size-groups of cultivated land

Sample survey of the structure of agricultural - livestock holdings, 1977 - 1978

Cattle												Βούβαλοι — Buffaloes	
Δύο ετών και άνω — Two years and over				Άγελάδες γαλακτοπαραγωγής Cows for milk production				Άγελάδες εργασίας ή μικτών αποδόσεων Cows for labour or more purposes				Άρρενες Males	Θήλειες Females
Άρρενα — Males		Θήλεα — Females		Ξενικά Foreign breed		Έγχώρια ή έγχώρια βελτιωμένα Local or local improved		Ξενικά Foreign breed		Έγχώρια ή έγχώρια βελτιωμένα Local or local improved			
Έκμεταλλεύσεις Holdings	Ζώα Animals	Έκμεταλλεύσεις Holdings	Ζώα Animals	Έκμεταλλεύσεις Holdings	Ζώα Animals	Έκμεταλλεύσεις Holdings	Ζώα Animals	Έκμεταλλεύσεις Holdings	Ζώα Animals	Έκμεταλλεύσεις Holdings	Ζώα Animals	Έκμεταλλεύσεις Holdings	Έκμεταλλεύσεις Holdings
3.230	8.510	173.090	503.080	12.820	46.760	120.320	321.240	1.550	6.170	42.810	124.590	1.110	4.450
1.510	4.080	107.600	322.760	9.020	33.280	78.940	218.970	850	2.230	21.630	65.990	500	2.040
1.720	4.430	65.490	180.300	3.800	13.480	41.380	102.270	700	3.940	21.180	58.600	610	2.410
30	40	1.600	9.100	140	680	1.010	5.010	40	1.070	440	2.340	20	50
20	20	920	5.890	130	570	540	3.440	20	60	230	1.820	—	—
10	20	680	3.210	10	110	470	1.570	20	1.010	210	520	20	50
60	90	3.880	12.050	240	830	2.700	7.350	40	150	910	3.470	40	60
20	20	1.420	4.590	140	420	1.030	3.450	20	30	220	680	—	—
40	70	2.460	7.460	100	410	1.670	3.900	20	120	690	2.790	40	60
240	450	8.010	19.820	490	900	5.750	12.700	30	40	1.830	5.640	60	140
50	60	3.170	7.440	260	450	2.450	5.330	—	—	510	1.630	10	10
190	390	4.840	12.380	230	450	3.300	7.370	30	40	1.320	4.010	50	130
550	1.290	23.490	54.000	1.370	3.450	17.050	35.600	230	530	5.430	14.140	170	900
210	480	10.690	23.660	800	2.010	8.250	16.170	130	310	1.790	4.950	50	150
340	810	12.800	30.340	570	1.440	8.800	19.430	100	220	3.640	9.190	120	750
630	1.630	27.740	66.190	1.590	4.430	19.820	42.970	180	440	6.930	17.900	160	570
190	430	15.770	37.440	1.130	3.050	12.140	26.390	60	70	2.980	7.720	60	100
440	1.200	11.970	28.750	460	1.380	7.680	16.580	120	370	3.950	10.180	100	470
650	1.830	47.330	126.590	3.150	9.610	32.830	82.170	350	930	12.160	32.970	310	1.420
390	1.300	31.220	84.230	2.330	7.250	23.100	58.680	150	430	6.450	17.260	150	970
260	530	16.110	42.360	820	2.360	9.730	23.490	200	500	5.710	15.710	160	450
820	2.170	44.240	142.200	3.650	14.200	29.830	90.570	480	1.800	11.590	34.730	240	640
470	1.150	31.360	103.140	2.570	9.640	22.360	70.250	340	780	6.920	21.860	140	290
350	1.020	12.880	39.060	1.080	4.560	7.470	20.320	140	1.020	4.670	12.870	100	350
180	790	13.390	53.530	1.700	8.870	8.930	32.400	150	780	2.900	10.590	100	660
110	430	10.480	41.460	1.300	6.860	7.260	26.000	90	220	2.070	7.860	90	520
70	360	2.910	12.070	400	2.010	1.670	6.400	60	560	830	2.730	10	140
30	60	2.150	12.040	280	2.770	1.500	7.330	30	150	440	1.720	10	10
20	50	1.650	9.360	190	2.330	1.190	5.670	20	50	300	1.240	—	—
10	10	500	2.680	70	440	310	1.660	10	100	140	480	10	10
30	140	930	6.180	120	560	650	4.320	10	250	170	1.040	—	—
20	120	690	4.460	90	270	460	3.010	10	250	150	920	—	—
10	20	240	1.720	30	290	190	1.310	—	—	20	120	—	—
10	20	300	1.160	70	270	240	810	10	30	10	50	—	—
10	20	200	890	60	240	150	570	10	30	10	50	—	—
—	—	100	270	10	30	90	240	—	—	—	—	—	—
—	—	30	200	20	190	10	10	—	—	—	—	—	—
—	—	30	200	20	190	10	10	—	—	—	—	—	—

VIII: 18α. Έκμεταλλεύσεις με προβοτειδῆ κατ' εἶδος καὶ κατὰ τάξεις μεγέθους καλλιεργουμένης γῆς τῶν ἐκμεταλλεύσεων

Holdings with sheep by kind and size-groups of cultivated land

Δειγματοληπτικὴ ἔρευνα διαρθρώσεως τῶν γεωργικῶν καὶ κτηνοτροφικῶν ἐκμεταλλεύσεων, τοῦ ἔτους 1977 - 1978
Sample survey of the structure of agricultural - livestock holdings, 1977 - 1978


Τάξεις μεγέθους καλλιεργουμένης γῆς τῶν ἐκμεταλλεύσεων Size-groups of cultivated land	Προβοτειδῆ — Sheep					
	Σύνολον — Total		Κάτω τοῦ ἔτους — Under one year		Ἐνὸς ἔτους καὶ ἄνω — One year and over	
	Ἐκμεταλλεύσεις Holdings	Ζῶα Animals	Ἐκμεταλλεύσεις Holdings	Ζῶα Animals	Ἐκμεταλλεύσεις Holdings	Ζῶα Animals
Σύνολον Χώρας—Greece, total	212.170	8.619.120	128.210	2.574.830	204.420	6.044.290
Πεδινά—Level	89.250	3.249.980	49.830	903.360	84.240	2.346.620
Λοιπά—Other	122.920	5.369.140	78.380	1.671.470	120.180	3.697.670
* Ἄνευ γῆς—Without land	3.820	444.330	3.010	111.890	3.780	332.440
Πεδινά—Level	1.440	154.730	1.010	35.330	1.410	119.400
Λοιπά—Other	2.380	289.600	2.000	76.560	2.370	213.040
1-4 Στρέμματα—Stremmas	11.270	354.030	6.290	102.530	10.810	251.500
Πεδινά—Level	3.700	86.850	1.840	26.720	3.420	60.130
Λοιπά—Other	7.570	267.180	4.450	75.810	7.390	191.370
5-9 Στρέμματα—Stremmas	19.620	590.560	11.330	177.340	19.030	413.220
Πεδινά—Level	6.810	132.470	3.250	38.180	6.490	94.290
Λοιπά—Other	12.810	458.090	8.080	139.160	12.540	318.930
10-19 Στρέμματα—Stremmas	39.090	1.302.580	22.870	388.370	37.730	914.210
Πεδινά—Level	14.530	357.870	7.510	98.490	13.620	259.380
Λοιπά—Other	24.560	944.710	15.360	289.880	24.110	654.830
20-29 Στρέμματα—Stremmas	32.290	1.159.480	18.780	341.890	31.060	817.590
Πεδινά—Level	12.990	355.600	6.810	97.290	12.310	258.310
Λοιπά—Other	19.300	803.880	11.970	244.600	18.750	559.280
30-49 Στρέμματα—Stremmas	44.480	1.712.140	26.550	506.420	42.620	1.205.720
Πεδινά—Level	19.820	702.060	10.970	187.540	18.550	514.520
Λοιπά—Other	24.660	1.010.080	15.580	318.880	24.070	691.200
50-99 Στρέμματα—Stremmas	44.790	1.949.590	28.180	597.270	43.190	1.352.320
Πεδινά—Level	20.890	861.310	12.370	234.680	19.800	626.630
Λοιπά—Other	23.900	1.088.280	15.810	362.590	23.390	725.690
100-199 Στρέμματα—Stremmas	13.860	838.310	9.220	269.440	13.330	568.870
Πεδινά—Level	7.280	424.150	4.820	134.020	6.920	290.130
Λοιπά—Other	6.580	414.160	4.400	135.420	6.410	278.740
200-299 Στρέμματα—Stremmas	1.970	143.610	1.340	43.550	1.910	100.060
Πεδινά—Level	1.160	79.450	790	21.940	1.110	57.510
Λοιπά—Other	810	64.160	550	21.610	800	42.550
300-499 Στρέμματα—Stremmas	730	95.210	460	26.990	720	68.220
Πεδινά—Level	450	70.310	320	20.610	440	49.700
Λοιπά—Other	280	24.900	140	6.380	280	18.520
500-999 Στρέμματα—Stremmas	250	29.280	180	9.140	240	20.140
Πεδινά—Level	180	25.180	140	8.560	170	16.620
Λοιπά—Other	70	4.100	40	580	70	3.520
1.000 Στρέμματα καὶ ἄνω— Stremmas and over	—	—	—	—	—	—
Πεδινά—Level	—	—	—	—	—	—
Λοιπά—Other	—	—	—	—	—	—



VIII: 18β. Έκμεταλλεύσεις με αίγοειδή, κατ' είδος και κατά τάξεις μεγέθους καλλιεργουμένης γῆς τῶν ἐκμεταλλεύσεων
Holdings with goats by kind and size-groups of cultivated land

Δειγματοληπτική έρευνα διαρθρώσεως τῶν γεωργικῶν και κτηνοτροφικῶν ἐκμεταλλεύσεων, τοῦ έτους 1977 - 1978
Sample survey of the structure of agricultural - livestock holdings, 1977 - 1978

Τάξεις μεγέθους καλλιεργουμένης γῆς τῶν ἐκμεταλλεύσεων Size-groups of cultivated land	Αίγοειδή — Goats					
	Σύνολον — Total		Κάτω τοῦ έτους — Under one year		Ένός έτους και άνω — One year and over	
	Έκμεταλλεύσεις Holdings	Ζῶα Animals	Έκμεταλλεύσεις Holdings	Ζῶα Animals	Έκμεταλλεύσεις Holdings	Ζῶα Animals
Σύνολον Χώρας—Greece, total	387.540	5.004.420	102.160	1.306.150	383.480	3.698.270
Πεδινά—Level	143.200	1.014.860	29.150	219.440	141.560	795.420
Λοιπά—Other	244.340	3.989.560	73.010	1.086.710	241.920	2.902.850
“Ανευ γῆς—Without land	3.430	289.980	1.990	64.970	3.420	225.010
Πεδινά—Level	880	55.650	320	12.480	880	43.170
Λοιπά—Other	2.550	234.330	1.670	52.490	2.540	181.840
1-4 Στρέμματα—Stremmas ..	29.760	302.840	6.950	65.410	29.540	237.430
Πεδινά—Level	9.580	50.390	1.470	10.810	9.480	39.580
Λοιπά—Other	20.180	252.450	5.480	54.600	20.060	197.850
5-9 Στρέμματα—Stremmas ..	46.100	450.220	12.280	114.360	45.610	335.860
Πεδινά—Level	14.770	43.910	2.880	9.240	14.590	34.670
Λοιπά—Other	31.330	406.310	9.400	105.120	31.020	301.190
10-19 Στρέμματα—Stremmas	82.690	987.040	21.530	247.080	81.690	739.960
Πεδινά—Level	28.130	175.840	5.480	34.320	27.820	141.520
Λοιπά—Other	54.560	811.200	16.050	212.760	53.870	598.440
20-29 Στρέμματα—Stremmas	61.720	723.760	15.250	195.020	61.030	528.740
Πεδινά—Level	23.040	128.370	4.260	28.390	22.730	99.980
Λοιπά—Other	38.680	595.390	10.990	166.630	38.300	428.760
30-49 Στρέμματα—Stremmas	77.000	909.040	18.600	241.690	76.280	667.350
Πεδινά—Level	30.310	209.230	5.520	42.040	30.050	167.190
Λοιπά—Other	46.690	699.810	13.080	199.650	46.230	500.160
50-99 Στρέμματα—Stremmas	65.970	905.540	18.530	251.400	65.300	654.140
Πεδινά—Level	26.630	234.080	6.040	47.610	26.310	186.470
Λοιπά—Other	39.340	671.460	12.490	203.790	38.990	467.670
100-199 Στρέμματα—Stremmas	17.350	331.910	5.710	94.600	17.150	237.310
Πεδινά—Level	8.020	70.970	2.420	21.100	7.900	49.870
Λοιπά—Other	9.330	260.940	3.290	73.500	9.250	187.440
200-299 Στρέμματα—Stremmas	2.260	53.900	870	18.040	2.200	35.860
Πεδινά—Level	1.140	23.780	480	6.710	1.100	17.070
Λοιπά—Other	1.120	30.120	390	11.330	1.100	18.790
300-499 Στρέμματα—Stremmas	930	36.100	330	8.570	930	27.530
Πεδινά—Level	530	10.430	210	2.460	530	7.970
Λοιπά—Other	400	25.670	120	6.110	400	19.560
500-999 Στρέμματα—Stremmas	300	13.650	100	4.750	300	8.900
Πεδινά—Level	140	11.770	50	4.020	140	7.750
Λοιπά—Other	160	1.880	50	730	160	1.150
1.000 Στρέμματα και άνω— Stremmas and over	30	440	20	260	30	180
Πεδινά—Level	30	440	20	260	30	180
Λοιπά—Other	—	—	—	—	—	—



VIII: 18γ. Έκμεταλλεύσεις με χοίρους, κατ' είδος και κατά τάξεις μεγέθους καλλιεργουμένης γῆς τῶν ἐκμεταλλεύσεων

Holdings with pigs by kind and size-groups of cultivated land

Δειγματοληπτική Έρευνα διάρθρωσης τῶν γεωργικῶν καὶ κτηνοτροφικῶν ἐκμεταλλεύσεων, τοῦ ἔτους 1977 - 1978
Sample survey of the structure of agricultural - livestock holdings, 1977 - 1978

Τάξεις μεγέθους καλλιεργουμένης γῆς τῶν ἐκμεταλλεύσεων Size-groups of cultivated land	Χοῖροι — Pigs							
	Σύνολον Total		Χοιρομητέρες Sows		Κάπροι ἀναπαραγωγῆς Boars for reproduction		Λοιπὸι χοῖροι καὶ χοιρίδια Other pigs and piglets	
	Ἐκμεταλλεύσεις Holdings	Ζῷα Animals	Ἐκμεταλλεύσεις Holdings	Ζῷα Animals	Ἐκμεταλλεύσεις Holdings	Ζῷα Animals	Ἐκμεταλλεύσεις Holdings	Ζῷα Animals
Σύνολον Χώρας — Greece, total	94.000	903.730	21.120	144.870	6.340	17.910	85.860	740.950
Πεδινά—Level	47.380	513.380	10.420	68.610	3.140	10.540	43.310	434.230
Λοιπά—Other	46.620	390.350	10.700	76.260	3.200	7.370	42.550	306.720
Ἄνευ γῆς—Without land	770	59.670	310	10.280	160	720	730	48.670
Πεδινά—Level	220	48.080	110	7.860	50	490	210	39.730
Λοιπά—Other	550	11.590	200	2.420	110	230	520	8.940
1-4 Στρέμματα—Stremmas	2.720	66.920	840	4.180	260	380	2.380	62.360
Πεδινά—Level	1.210	58.200	390	2.830	140	240	1.090	55.130
Λοιπά—Other	1.510	8.720	450	1.350	120	140	1.290	7.230
5-9 Στρέμματα—Stremmas	5.490	44.020	1.410	7.290	360	770	4.880	35.960
Πεδινά—Level	2.080	14.780	530	1.960	130	330	1.860	12.490
Λοιπά—Other	3.410	29.240	880	5.330	230	440	3.020	23.470
10-19 Στρέμματα—Stremmas	14.870	108.420	3.860	19.490	1.070	2.790	13.240	86.140
Πεδινά—Level	5.940	60.000	1.380	9.560	390	1.770	5.360	48.670
Λοιπά—Other	8.930	48.420	2.480	9.930	680	1.020	7.880	37.470
20-29 Στρέμματα—Stremmas	14.210	131.720	3.050	37.250	800	2.430	12.940	92.040
Πεδινά—Level	6.750	62.760	1.500	9.400	410	1.360	6.060	52.000
Λοιπά—Other	7.460	68.960	1.550	27.850	390	1.070	6.880	40.040
30-49 Στρέμματα—Stremmas	22.710	227.280	4.250	29.830	1.400	3.090	21.250	194.360
Πεδινά—Level	12.080	130.890	2.310	17.650	780	1.690	11.290	111.550
Λοιπά—Other	10.630	96.390	1.940	12.180	620	1.400	9.960	82.810
50-99 Στρέμματα—Stremmas	24.220	156.010	5.100	23.230	1.500	5.750	22.210	127.030
Πεδινά—Level	13.280	79.050	2.740	11.940	760	3.510	12.170	63.600
Λοιπά—Other	10.940	76.960	2.360	11.290	740	2.240	10.040	63.430
100-199 Στρέμματα—Stremmas	7.430	76.710	1.860	9.530	550	1.450	6.760	65.730
Πεδινά—Level	4.760	36.570	1.200	4.980	330	810	4.280	30.780
Λοιπά—Other	2.670	40.140	660	4.550	220	640	2.480	34.950
200-299 Στρέμματα—Stremmas	1.110	15.570	330	2.710	180	390	1.020	12.470
Πεδινά—Level	760	8.160	180	1.630	110	220	710	6.310
Λοιπά—Other	350	7.410	150	1.080	70	170	310	6.160
300-499 Στρέμματα—Stremmas	390	8.520	70	810	50	130	380	7.580
Πεδινά—Level	250	6.590	50	560	40	120	240	5.910
Λοιπά—Other	140	1.930	20	250	10	10	140	1.670
500-999 Στρέμματα—Stremmas	80	8.890	40	270	10	10	70	8.610
Πεδινά—Level	50	8.300	30	240	—	—	40	8.060
Λοιπά—Other	30	590	10	30	10	10	30	550
1.000 Στρέμματα καὶ ἄνω— Stremmas and over	—	—	—	—	—	—	—	—
Πεδινά—Level	—	—	—	—	—	—	—	—
Λοιπά—Other	—	—	—	—	—	—	—	—

VIII: 18δ. Έκμεταλλεύσεις με ιδιότητα ὀρνιθοειδῆ, κατὰ τὴν 31-12-77, κατὰ τάξεις μεγέθους καλλιεργουμένης γῆς τῶν ἐκμεταλλεύσεων

Holdings with own poultry as on Dec. 31, 1977, by size-groups of cultivated land

Δειγματοληπτικὴ ἔρευνα διαρθρώσεως τῶν γεωργικῶν καὶ κτηνοτροφικῶν ἐκμεταλλεύσεων, τοῦ ἔτους 1977 - 1978
Sample survey of the structure of agricultural - livestock holdings, 1977 - 1978

Τάξεις μεγέθους καλλιεργουμένης γῆς τῶν ἐκμεταλλεύσεων Size-groups of cultivated land	* Ὀρνιθοειδῆ — Poultry									
	Σύνολον — Total		Κοτόπουλα μέχρι 6 μηνῶν Chickens up to six months		* Ὀρνίθες αἰ ὀποῖαι γεννοῦν Laying hens		* Ὀρνίθες αἰ ὀποῖαι δὲν γεννοῦν καὶ πετεινοὶ Other hens and roosters		* Ἄλλα πουλερικά (πάπια, χίνες, φραγκόκοκται, γάλοι κλπ.) Other poultry (ducks, geese, guinea hens, turkeys, etc.)	
	Ἐκμεταλλεύσεις Holdings	Ἀριθμὸς κεφαλῶν Number of heads	Ἐκμεταλλεύσεις Holdings	Ἀριθμὸς κεφαλῶν Number of heads	Ἐκμεταλλεύσεις Holdings	Ἀριθμὸς κεφαλῶν Number of heads	Ἐκμεταλλεύσεις Holdings	Ἀριθμὸς κεφαλῶν Number of heads	Ἐκμεταλλεύσεις Holdings	Ἀριθμὸς κεφαλῶν Number of heads
Σύνολον Χώρας—Greece, total.	740 820	32.010.430	140.010	12.686.200	736.120	16.655.320	607.920	2.276.200	31.660	392.710
Πεδινά—Level	374.090	15.557.420	69.430	6.113.720	371.740	7.916.020	311.800	1.238.650	21.140	289.030
Λοιπά—Other	366.730	16.453.010	70.580	6.572.480	364.380	8.739.300	296.120	1.037.550	10.520	103.680
* Ἄνευ γῆς—Without land	5.360	1.731.340	1.180	1.414.970	5.310	270.660	4.440	24.430	160	21.280
Πεδινά—Level	1.880	1.393.890	430	1.187.530	1.850	168.210	1.540	17.210	110	20.940
Λοιπά—Other	3.480	337.450	750	227.440	3.460	102.450	2.900	7.220	50	340
1-4 Στρέμματα—Stremmas	64.590	1.826.600	9.090	743.340	64.050	944.190	46.360	132.280	1.020	6.790
Πεδινά—Level	26.660	946.220	3.550	480.000	26.360	410.780	18.260	51.120	670	4.320
Λοιπά—Other	37.930	880.380	5.540	263.340	37.690	533.410	28.100	81.160	350	2.470
5-9 Στρέμματα—Stremmas	85.300	2.596.420	14.030	1.153.880	84.740	1.260.850	64.500	167.760	2.260	13.930
Πεδινά—Level	37.170	1.201.290	5.990	559.650	36.950	555.580	27.000	76.520	1.450	9.540
Λοιπά—Other	48.130	1.395.130	8.040	594.230	47.790	705.270	37.500	91.240	810	4.390
10-19 Στρέμματα—Stremmas	148.650	5.404.100	27.620	2.225.730	147.580	2.692.010	118.200	452.610	4.850	33.750
Πεδινά—Level	66.550	2.398.080	12.050	924.670	65.960	1.183.840	52.790	268.120	3.020	21.450
Λοιπά—Other	82.100	3.006.020	15.570	1.301.060	81.620	1.508.170	65.410	184.490	1.830	12.300
20-29 Στρέμματα—Stremmas	115.330	4.264.520	22.690	1.351.540	114.830	2.504.430	93.820	367.620	4.750	40.930
Πεδινά—Level	57.970	2.117.640	11.040	730.420	57.750	1.150.760	48.170	207.440	3.010	29.020
Λοιπά—Other	57.360	2.146.880	11.650	621.120	57.080	1.353.670	45.650	160.180	1.740	11.910
30-49 Στρέμματα—Stremmas	149.670	6.387.900	29.250	2.652.760	148.730	3.075.170	127.700	531.880	7.240	128.090
Πεδινά—Level	81.830	2.767.760	15.290	695.320	81.250	1.700.970	71.580	261.080	4.730	110.390
Λοιπά—Other	67.840	3.620.140	13.960	1.957.440	67.480	1.374.200	56.120	270.800	2.510	17.700
50-99 Στρέμματα—Stremmas	125.250	6.033.910	25.950	2.087.840	124.560	3.428.550	110.460	413.260	7.580	104.260
Πεδινά—Level	71.510	3.237.310	13.850	1.043.690	71.220	1.904.760	64.340	231.080	5.130	57.780
Λοιπά—Other	53.740	2.796.600	12.100	1.044.150	53.340	1.523.790	46.120	182.180	2.450	46.480
100-199 Στρέμματα—Stremmas	37.090	3.203.010	8.200	863.820	36.820	2.174.350	33.590	136.270	2.870	28.570
Πεδινά—Level	23.850	1.181.910	5.690	432.500	23.760	640.210	21.930	87.890	2.170	21.310
Λοιπά—Other	13.240	2.021.100	2.510	431.320	13.060	1.534.140	11.660	48.380	700	7.260
200-299 Στρέμματα—Stremmas	6.170	373.760	1.300	108.910	6.140	220.530	5.730	35.870	680	8.450
Πεδινά—Level	4.300	217.360	1.030	44.250	4.290	137.440	4.050	27.730	620	7.940
Λοιπά—Other	1.870	156.400	270	64.660	1.850	83.090	1.680	8.140	60	510
300-499 Στρέμματα—Stremmas	2.520	157.490	600	81.200	2.490	61.430	2.300	10.920	190	3.940
Πεδινά—Level	1.760	71.450	440	13.870	1.750	45.430	1.580	8.280	180	3.870
Λοιπά—Other	760	86.040	160	67.330	740	16.000	720	2.640	10	70
500-999 Στρέμματα—Stremmas	730	28.200	70	1.990	710	20.610	680	2.880	60	2.720
Πεδινά—Level	460	21.470	50	1.670	450	15.550	430	1.780	50	2.470
Λοιπά—Other	270	6.730	20	320	260	5.060	250	1.100	10	250
1.000 Στρέμματα καὶ ἄνω— Stremmas and over	160	3.180	30	220	160	2.540	140	420	—	—
Πεδινά—Level	150	3.040	20	150	150	2.490	130	400	—	—
Λοιπά—Other	10	140	10	70	10	50	10	20	—	—

VIII: 18ε. Έκμεταλλεύσεις με ιδιοκτήτους κυψέλας την 31-12-77, κατ' είδος και κατά τάξεις μεγέθους καλλιεργουμένης γής τών έκμεταλλεύσεων

Holdings with own beehives as on Dec. 31, 1977, by kind and size-groups of cultivated land

Τάξεις μεγέθους καλλιεργουμένης γής τών έκμεταλλεύσεων Size-groups of cultivated land	Κυψέλαι μελισσών — Beehives	
	Έγχώρια και εύρωπαϊκά — Local and european	
	Έκμεταλλεύσεις — Holdings	Κυψέλαι — Beehives
Σύνολον Χώρας—Greece, total.	28.740	742.910
Πεδινά—Level	8.590	223.590
Λοιπά—Other	20.150	519.320
Άνευ γής—Without land	130	3.830
Πεδινά—Level	70	2.130
Λοιπά—Other	60	1.700
1-4 Στρέμματα—Stremmas	1.460	36.330
Πεδινά—Level	400	12.440
Λοιπά—Other	1.060	23.890
5-9 Στρέμματα—Stremmas	2.570	72.380
Πεδινά—Level	490	17.890
Λοιπά—Other	2.080	54.490
10-19 Στρέμματα—Stremmas	5.620	158.010
Πεδινά—Level	1.190	42.540
Λοιπά—Other	4.430	115.470
20-29 Στρέμματα—Stremmas	4.140	104.280
Πεδινά—Level	1.040	24.840
Λοιπά—Other	3.100	79.440
30-49 Στρέμματα—Stremmas	6.360	158.400
Πεδινά—Level	1.950	50.110
Λοιπά—Other	4.410	108.290
50-99 Στρέμματα—Stremmas	5.860	135.980
Πεδινά—Level	2.070	41.750
Λοιπά—Other	3.790	94.230
100-199 Στρέμματα—Stremmas	2.180	55.640
Πεδινά—Level	1.170	29.010
Λοιπά—Other	1.010	26.630
200-299 Στρέμματα—Stremmas	230	10.250
Πεδινά—Level	110	1.190
Λοιπά—Other	120	9.060
300-499 Στρέμματα—Stremmas	160	6.010
Πεδινά—Level	90	1.590
Λοιπά—Other	70	4.420
500-999 Στρέμματα—Stremmas	30	1.800
Πεδινά—Level	10	100
Λοιπά—Other	20	1.700
1.000 Στρέμματα και άνω— Stremmas and over	—	—
Πεδινά—Level	—	—
Λοιπά—Other	—	—



VIII : 19. Υπάρχοντα, γεννηθέντα και άμελχθέντα ζώα : 1976 και 1977
Animals existing, born, milked : 1976 and 1977

Αριθμός κεφαλών

Number of heads

Είδος ζώου	1976	1977				Kind of animals
	Σύνολον Χώρας Greece, total	Σύνολον Χώρας Greece, total	Πεδινάι κοινότητες Level communes	Ήμιορεινάι κοινότητες Semi-mountainous communes	Όρεινάι κοινότητες Mountainous communes	
*Υπάρχοντα ζώα (όλων τών ηλικιών) τήν 31ην Δεκεμβρίου εκάστου έτους Animals of all ages at the end of the year (31 Dec.)						
Ίπποι						Horses
Άρρενες	78.875	73.245	32.411	21.497	19.337	Male
Θήλειες	70.066	64.670	28.270	18.989	17.411	Female
Ήμιόνοι	136.697	130.686	19.949	35.171	75.566	Mules
Όνοι						Asses
Άρρενες	134.214	128.603	40.978	39.387	48.238	Male
Θήλειες	145.091	138.157	55.026	43.637	39.494	Female
Βόες-Ταύροι-Άγελάδες						Cattle (oxen, bulls, cows)
Άρρενες	288.943	282.034	202.663	48.113	31.258	Male
Θήλειες	826.171	754.348	478.317	150.212	125.819	Female
α) Έγχώριοι άβελτίωτοι						a) Local, unimproved
Άρρενες	40.364	37.420	12.546	10.632	14.242	Male
Θήλειες	142.372	132.919	36.508	39.708	56.703	Female
β) Έγχώριοι βελτιωμένοι						b) Local, improved
Άρρενες	203.849	194.979	147.824	31.930	15.225	Male
Θήλειες	585.079	528.166	366.196	98.197	63.773	Female
γ) Ξενικοί						c) Foreign
Άρρενες	44.730	49.635	42.293	5.551	1.791	Male
Θήλειες	98.720	93.263	75.613	12.307	5.343	Female
Βούβαλοι						Buffaloes
Άρρενες	661	634	531	99	4	Male
Θήλειες	3.193	2.098	1.656	366	76	Female
Πρόβατα	8.299.504	8.075.493	3.073.750	2.260.968	2.740.775	Sheep
Οικόσιτα	707.681	703.916	312.543	175.369	216.004	Domestic
Κοπαδιάρικα μη νομαδικά	6.691.820	6.549.124	2.450.004	1.785.842	2.313.278	In flock, not nomadic
Νομαδικά μετακινούμενα	900.003	822.453	311.203	299.757	211.493	Nomadic, roaming
Άιγες	4.565.553	4.508.332	886.944	1.403.328	2.218.060	Goats
Οικόσιτοι	888.416	882.452	307.261	245.165	329.726	Domestic
Κοπαδιάρικαι μη νομαδικαι	3.349.089	3.319.520	497.332	1.031.811	1.790.377	In flock, not nomadic
Νομαδικαι μετακινούμεναι	328.348	306.660	82.351	126.352	97.957	Nomadic, roaming
Χοίροι	818.558	866.173	518.159	221.729	126.285	Pigs
Έξ ών δι' άναπαραγωγήν	185.203	180.910	107.206	46.630	27.074	Thereof for reproduction
Όρνιθες	29.962.720	28.185.095	14.623.507	9.118.911	4.442.677	Hens
Έξ ών						thereof
Συστηματικών όρνιθοτροφείων	16.502.998	15.084.034	7.380.814	6.179.639	1.523.581	Hens of organized poultry farm
Λοιπαί :						Other :
Έγχώριοι φυλαί	10.304.643	9.948.732	5.162.931	2.340.872	2.444.929	Local breed
Ξενικαι φυλαί	3.155.079	3.152.329	2.079.762	598.400	474.167	Foreign breed

Πίναξ — Table VIII: 19. Συνέχεια — Continued

Είδος ζώου	1976	1977				Kind of animals
	Σύνολον Χώρας Greece, total	Σύνολον Χώρας Greece, total	Πεδιναί κοινότητες Level communes	Ήμιορειναί κοινότητες Semi-mountainous communes	Όρειναί κοινότητες Mountainous communes	
Πάπιαι	176.464	144.325	119.309	18.321	6.695	Ducks
Χήνες	60.368	52.116	46.355	4.767	994	Geese
Ήνδιανοι	148.178	147.418	103.625	30.939	12.854	Turkeys
Περιστεραί	1.385.314	1.344.994	857.125	333.557	154.312	Pigeons
Κουνέλια	1.948.039	1.885.034	867.254	513.623	504.157	Rabbits
Κυψέλια μελισσών (αριθμός)						Beehives (in number)
Έγχώριοι κυψέλια	224.274	210.530	47.434	78.796	84.300	Local hives
Ευρωπαϊκά κυψέλια (με κινητά πλαίσια)	883.646	868.168	258.949	300.517	308.702	European hives (with moveable frames)

Γεννηθέντα ζώα από 1ης Νοεμβρίου προηγούμενου έως 31ης Οκτωβρίου εκάστου έτους
Animals born from Nov. 1 till Oct. 31

Πουλάρια						Colts of :
Ήππων	7.227	6.314	2.995	1.913	1.406	Horses
Ήμιόνων	1.712	1.706	403	705	598	Mules
Όνων	14.618	14.045	6.337	4.136	3.572	Asses
Μοσχάρια	555.827	493.083	318.049	96.885	78.149	Calves
Βουβαλίδια	2.762	2.175	1.417	220	538	Buffaloes (less than one year)
Άρνιά	7.409.566	7.216.977	2.859.287	2.025.961	2.331.729	Lambs
Κατσίκια	4.456.005	4.349.220	991.291	1.370.900	1.987.029	Goat kids
Χοιρίδια	1.851.736	1.913.050	1.104.335	452.793	355.922	Piglets

Άμελχθέντα ζώα καθ' όλον τὸ ἡμερολογιακὸν ἔτος — Animals milked within the calendar year

Άγελάδες	483.504	423.081	291.469	77.636	53.976	Cows
Έγχώριοι	49.542	43.173	15.620	11.225	16.328	Local
Βελτιωμένοι	372.161	319.030	226.979	57.626	34.425	Improved
Ξενικά	61.801	60.878	48.870	8.785	3.223	Foreign
Βούβαλοι	1.755	1.436	1.151	236	49	Buffaloes
Πρόβατα	6.557.877	6.518.725	2.538.778	1.829.433	2.150.514	Sheep
Οικόσιτα και κοπαδιάρικα	5.921.686	5.878.844	2.288.312	1.594.654	1.995.878	Domestic and in flock
Νομαδικά	636.191	639.881	250.466	234.779	154.636	Nomadic
Αίγες	3.535.712	3.506.426	720.187	1.108.165	1.678.071	Goats
Οικόσιτοι και κοπαδιάρικα	3.284.523	3.263.078	654.921	1.007.390	1.600.767	Domestic and in flock
Νομαδικά	251.189	243.348	65.266	100.775	77.307	Nomadic

VIII : 20. Παραγωγή κτηνοτροφικῶν προϊόντων, καθ' ὁμάδας πεδινῶν, ἡμιορεινῶν καὶ ὄρεινῶν κοινοτήτων : 1976 καὶ 1977

Livestock production by level, semi-mountainous and mountainous communes : 1976 and 1977

Εἰς τόνους

In tons

Προϊόντα	1976	1977			Products	
	Σύνολον Χώρας Greece, total	Σύνολον Χώρας Greece, total	Πεδινὰ κοινότητες Level communes	Ἡμιορεινὰ κοινότητες Semi-moun- tainous communes		Ὄρεινὰ κοινότητες Mountainous communes
Γάλα — Milk						
Σύνολον γάλακτος	1 704 967	1 668 721	869 727	400 343	398 651	Total milk
<i>Γάλα ἀγελάδων</i>	<i>716 156</i>	<i>677 910</i>	<i>513 732</i>	<i>111 484</i>	<i>52 694</i>	<i>Milk from :</i>
<i>Ἐγχωρίων ἀβελτιωμένων</i>	<i>28 679</i>	<i>28 822</i>	<i>14 354</i>	<i>6 669</i>	<i>7 799</i>	<i>Cows</i>
<i>Ἐγχωρίων βελτιωμένων</i>	<i>522 880</i>	<i>475 386</i>	<i>357 807</i>	<i>80 163</i>	<i>37 416</i>	Local, unimproved
<i>Ξενικῶν</i>	<i>164 597</i>	<i>173 702</i>	<i>141 571</i>	<i>24 652</i>	<i>7 479</i>	Local, improved
<i>Γάλα βουβάλων</i>	<i>1 286</i>	<i>1 050</i>	<i>858</i>	<i>159</i>	<i>33</i>	Foreign
<i>Γάλα προβάτων</i>	<i>567 816</i>	<i>568 991</i>	<i>243 240</i>	<i>157 474</i>	<i>168 277</i>	<i>Buffaloes</i>
<i>Οἰκοσίτων καὶ κοπαδιάρ.</i>	<i>518 168</i>	<i>517 420</i>	<i>222 051</i>	<i>138 445</i>	<i>156 924</i>	<i>Sheep</i>
<i>Νομαδικῶν</i>	<i>49 648</i>	<i>51 571</i>	<i>21 189</i>	<i>19 029</i>	<i>11 353</i>	Domestic and in flock
<i>Γάλα αἰγῶν</i>	<i>419 709</i>	<i>420 770</i>	<i>111 897</i>	<i>131 226</i>	<i>177 647</i>	Nomadic
<i>Οἰκοσίτων καὶ κοπαδιάρ.</i>	<i>397 299</i>	<i>398 045</i>	<i>105 383</i>	<i>121 787</i>	<i>170 875</i>	<i>Goats</i>
<i>Νομαδικῶν</i>	<i>22 410</i>	<i>22 725</i>	<i>6 514</i>	<i>9 439</i>	<i>6 772</i>	Domestic and in flock
						Nomadic
Κρέας κατ' εἶδος σφαγίου — Meat production by kind of animal						
Σύνολον κρέατος (ὄλα τὰ εἶδη)	483 319	487 387	274 518	120 044	92 825	Total (all kinds of meat)
<i>Ἦτοι :</i>						
<i>Κρέας σφαγέντων ζώων εἰς κοινότητα ἐκτροφῆς</i>	<i>195 046</i>	<i>197 052</i>	<i>107 594</i>	<i>56 034</i>	<i>33 424</i>	Meat from animals slaughtered in the breeding commune
<i>Κρέας πωληθέντων ζώων διὰ σφαγὴν ἐκτὸς κοινότητος ἐκτροφῆς</i>	<i>288 273</i>	<i>290 335</i>	<i>166 924</i>	<i>64 010</i>	<i>59 401</i>	Meat from animals sold for slaughter outside the breeding commune
<i>Κρέας μόσχων κάτω τοῦ ἔτους</i>						<i>Meat from :</i>
<i>Σφαγέντα ζῶα εἰς κοινότητα ἐκτροφῆς</i>						<i>Calves (less than one year)</i>
<i>Ἀριθμὸς κεφαλῶν</i>	<i>51 381</i>	<i>52 504</i>	<i>27 333</i>	<i>15 405</i>	<i>9 766</i>	Animals slaughtered in breeding commune
<i>Βάρος</i>	<i>6 110</i>	<i>7 218</i>	<i>3 902</i>	<i>2 339</i>	<i>977</i>	Number of heads
<i>Ζῶα πωληθέντα διὰ σφαγὴν ἐκτὸς κοινότητος ἐκτροφῆς</i>						Weight
<i>Ἀριθμὸς κεφαλῶν</i>	<i>137 398</i>	<i>116 613</i>	<i>57 590</i>	<i>29 626</i>	<i>29 397</i>	Animals sold for slaughter outside the commune
<i>Βάρος</i>	<i>18 122</i>	<i>15 237</i>	<i>8 448</i>	<i>3 748</i>	<i>3 041</i>	Number of heads
<i>Κρέας μόσχων 1 - 2 ἐτῶν</i>						Weight
<i>Σφαγέντα ζῶα εἰς κοινότητα ἐκτροφῆς</i>						<i>Calves (1 - 2 years old)</i>
<i>Ἀριθμὸς κεφαλῶν</i>	<i>95 513</i>	<i>93 512</i>	<i>69 073</i>	<i>18 443</i>	<i>5 996</i>	Animals slaughtered in breeding commune
<i>Βάρος</i>	<i>20 674</i>	<i>21 008</i>	<i>15 527</i>	<i>4 310</i>	<i>1 171</i>	Number of heads
<i>Ζῶα πωληθέντα διὰ σφαγὴν ἐκτὸς κοινότητος ἐκτροφῆς</i>						Weight
<i>Ἀριθμὸς κεφαλῶν</i>	<i>249 316</i>	<i>241 759</i>	<i>177 807</i>	<i>39 473</i>	<i>24 479</i>	Animals sold for slaughter outside the commune
<i>Βάρος</i>	<i>54 492</i>	<i>53 206</i>	<i>40 656</i>	<i>8 151</i>	<i>4 399</i>	Number of heads
<i>Κρέας βουβαλιδίων</i>						Weight
<i>Σφαγέντα ζῶα εἰς κοινότητα ἐκτροφῆς</i>						<i>Buffaloes (less than one year)</i>
<i>Ἀριθμὸς κεφαλῶν</i>	<i>266</i>	<i>161</i>	<i>147</i>	<i>4</i>	<i>10</i>	Animals slaughtered in breeding commune
<i>Βάρος</i>	<i>51</i>	<i>21</i>	<i>18</i>	<i>1</i>	<i>2</i>	Number of heads
<i>Ζῶα πωληθέντα διὰ σφαγὴν ἐκτὸς κοινότητος ἐκτροφῆς</i>						Weight
<i>Ἀριθμὸς κεφαλῶν</i>	<i>1 956</i>	<i>1 766</i>	<i>1 543</i>	<i>177</i>	<i>46</i>	Animals sold for slaughter outside the commune
<i>Βάρος</i>	<i>362</i>	<i>275</i>	<i>234</i>	<i>33</i>	<i>8</i>	Number of heads
						Weight

Πίναξ — Table VIII: 20. Συνέχεια — Continued

Είς τόνους

In tons

Προϊόντα	1976	1977				Products
	Σύνολον Χώρας Greece, total	Σύνολον Χώρας Greece, total	Πεδινάι κοινότητες Level communes	*Ημιορεινάι κοινότητες Semi-moun- tainous communes	*Ορεινάι κοινότητες Mountainous communes	
Κρέας αρνιῶν						Lambs
Σφαγέντα ζῶα εἰς κοινότητα ἐκτροφῆς						Animals slaughtered in breeding commune
*Αριθμὸς κεφαλῶν	2.884.422	2.859.924	1.304.706	835.320	719.898	Number of heads
Βάρος	27.359	27.241	12.427	7.833	6.951	Weight
Ζῶα πωληθέντα διὰ σφαγῆν ἐκτὸς κοινότητος ἐκτροφῆς						Animals sold for slaughter outside the commune
*Αριθμὸς κεφαλῶν	3.456.673	3.484.469	1.305.183	944.388	1.234.898	Number of heads
Βάρος	34.547	34.976	13.473	9.282	12.221	Weight
Κρέας κατσικιῶν						Goat kids
Σφαγέντα ζῶα εἰς κοινότητα ἐκτροφῆς						Animals slaughtered in breed- ing commune
*Αριθμὸς κεφαλῶν	1.820.069	1.847.355	545.945	631.238	670.202	Number of heads
Βάρος	14.603	14.831	4.491	4.899	5.441	Weight
Ζῶα πωληθέντα διὰ σφαγῆν ἐκτὸς κοινότητος ἐκτροφῆς						Animals sold for slaughter outside the commune
*Αριθμὸς κεφαλῶν	1.823.740	1.836.933	325.447	556.644	955.142	Number of heads
Βάρος	15.469	15.634	2.824	4.675	8.135	Weight
Κρέας χοιριδιῶν						Piglets
Σφαγέντα ζῶα εἰς κοινότητα ἐκτροφῆς						Animals slaughtered in breed- ing commune
*Αριθμὸς κεφαλῶν	426.954	466.529	277.588	123.381	65.560	Number of heads
Βάρος	21.289	23.868	14.685	6.409	3.074	Weight
Ζῶα πωληθέντα διὰ σφαγῆν ἐκτὸς κοινότητος ἐκτροφῆς						Animals sold for slaughter outside the commune
*Αριθμὸς κεφαλῶν	737.456	767.063	434.543	181.649	150.871	Number of heads
Βάρος	39.730	41.535	24.626	9.532	7.377	Weight
Κρέας δαμαλιῶν καὶ βοῶν						Heifers and oxen
Σφαγέντα ζῶα εἰς κοινότητα ἐκτροφῆς						Animals slaughtered in breed- ing commune
*Αριθμὸς κεφαλῶν	31.182	31.826	21.326	7.375	3.125	Number of heads
Βάρος	6.141	6.437	4.469	1.429	539	Weight
Ζῶα πωληθέντα διὰ σφαγῆν ἐκτὸς κοινότητος ἐκτροφῆς						Animals sold for slaughter outside the commune
*Αριθμὸς κεφαλῶν	89.461	85.444	54.010	16.640	14.794	Number of heads
Βάρος	16.079	16.960	11.258	3.287	2.415	Weight
Κρέας βουβαλιῶν καὶ βουβα- λοδαμαλιῶν						Buffaloes (one year and over)
Σφαγέντα ζῶα εἰς κοινότητα ἐκτροφῆς						Animals slaughtered in breed- ing commune
*Αριθμὸς κεφαλῶν	99	117	104	3	10	Number of heads
Βάρος	21	49	16	1	2	Weight
Ζῶα πωληθέντα διὰ σφαγῆν ἐκτὸς κοινότητος ἐκτροφῆς						Animals sold for slaughter outside the commune
*Αριθμὸς κεφαλῶν	1.134	1.106	1.000	81	25	Number of heads
Βάρος	228	211	186	20	5	Weight
Κρέας ζυγουριῶν καὶ προβάτων						Sheep (one year and over)
Σφαγέντα ζῶα εἰς κοινότητα ἐκτροφῆς						Animals slaughtered in breed- ing commune
*Αριθμὸς κεφαλῶν	491.755	489.315	182.550	153.319	153.446	Number of heads
Βάρος	8.224	8.331	3.292	2.588	2.451	Weight
Ζῶα πωληθέντα διὰ σφαγῆν ἐκτὸς κοινότητος ἐκτροφῆς						Animals sold for slaughter outside the commune
*Αριθμὸς κεφαλῶν	523.716	515.946	188.872	142.522	184.552	Number of heads
Βάρος	8.821	8.910	3.566	2.371	2.973	Weight

Πίναξ — Table VIII: 20. Συνέχεια — Continued

Είς τόνους

In tons

Προϊόντα	1976		1977			Products
	Σύνολον Χώρας Greece, total	Σύνολον Χώρας Greece, total	Πεδινά κοινότητες Level communes	Ήμιορεινά κοινότητες Semi-moun- tainous communes	Όρεινά κοινότητες Mountainous communes	
Κρέας βιουλιών και αιγών						Goats (one year and over)
Σφαγέντα ζώα εις κοινότητα έκτροφής						Animals slaughtered in breed- ing commune
Αριθμός κεφαλών	301.451	300.846	62.445	99.782	138.619	Number of heads
Βάρος	4.975	5.045	1.095	1.629	2.321	Weight
Ζώα πωληθέντα διά σφαγήν έκτός κοινότητας έκτροφής						Animals sold for slaughter outside the commune
Αριθμός κεφαλών	340.863	339.500	57.218	95.078	187.204	Number of heads
Βάρος	5.628	5.586	939	1.645	3.002	Weight
Κρέας χοίρων						Pigs
Σφαγέντα ζώα εις κοινότητα έκτροφής						Animals slaughtered in breed- ing commune
Αριθμός κεφαλών	317.932	314.518	174.440	84.025	56.053	Number of heads
Βάρος	25.240	25.190	14.993	5.930	4.267	Weight
Ζώα πωληθέντα διά σφαγήν έκτός κοινότητας έκτροφής						Animals sold for slaughter outside the commune
Αριθμός κεφαλών	306.173	404.210	226.467	74.377	103.366	Number of heads
Βάρος	24.958	29.880	16.532	6.262	7.086	Weight
Κρέας πουλερικών						Poultry
Σφαγέντα πουλερικά εις κοι- νότητα έκτροφής						Poultry slaughtered in breed- ing commune
Αριθμός κεφαλών	34.832.908	31.492.730	18.510.716	9.749.772	3.232.242	Number of heads
Βάρος	52.902	50.334	28.861	16.825	4.648	Weight
Πουλερικά πωληθέντα διά σφα- γήν έκτός κοινότητας έκτροφής						Poultry sold for slaughter outside the commune
Αριθμός κεφαλών	41.165.852	41.695.514	26.437.135	9.478.568	5.779.811	Number of heads
Βάρος	68.942	67.078	43.638	14.818	8.622	Weight
Κρέας κουνελιών						Rabbits
Σφαγέντα κουνέλια εις κοινό- τητα έκτροφής						Rabbits slaughtered in breed- ing commune
Αριθμός κεφαλών	4.782.899	4.842.922	2.514.088	1.250.152	1.078.682	Number of heads
Βάρος	7.457	7.539	3.818	2.141	1.580	Weight
Κουνέλια πωληθέντα διά σφα- γήν έκτός κοινότητας έκτροφής						Rabbits sold for slaughter outside the commune
Αριθμός κεφαλών	561.206	527.752	334.538	120.133	73.081	Number of heads
Βάρος	895	847	544	186	117	Weight

Λοιπά πρωτογενή κτηνοτροφικά προϊόντα — Other primary livestock products

Δέρματα μικρών ζώων (τεμ.)	7.295.060	7.380.788	3.297.029	2.181.499	1.902.260	Hides and skins from small animals (in pieces)
Δέρματα μεγάλων ζώων (τεμ.)	456.114	439.456	327.661	82.189	29.606	Hides and skins from large animals (in pieces)
Έριον προβάτων	9.085	8.954	3.601	2.427	2.926	Sheep wool
Τρίχες αιγών	1.459	1.371	265	424	682	Goat hairs
Λίπος χοιρινόν	4.735	4.389	2.296	924	1.169	Lard
Αυγά (εις χιλιάδας τεμαχίων)	2.342.920	2.234.241	1.038.333	867.921	327.987	Eggs (in thousand pieces)
Μέλι	12.778	6.061	1.911	1.788	2.362	Honey
Κηρός	283	184	74	43	67	Wax
Κουκούλια χλωρά	299	240	178	37	25	Cocoons, fresh

Δευτερογενή κτηνοτροφικά προϊόντα — Certain livestock by-products

Τυρός μαλακός	105.821	105.594	51.005	25.065	29.524	Cheese, soft
Τυρός σκληρός	31.163	29.285	13.251	7.073	8.961	Cheese, hard
Μυζήθρα	9.243	9.157	3.789	2.226	3.142	Myzithra
Βούτυρον νωπόν	3.968	3.994	1.856	800	1.338	Butter, fresh
Βούτυρον λυωμένον	1.249	1.199	436	228	535	Butter, melted
Κρέμα νωπή	3.530	3.743	2.041	547	1.155	Milk cream

VIII: 21. Παραγωγή κτηνοτροφικών τινων προϊόντων: 1972-1978

Production of selected livestock products: 1972-1978

Είς τόνους

In tons

Προϊόντα Products	1972	1973	1974	1975	1976	1977	1978*
Κρέας—Meat	365.074	397.675	449.344	469.883	483.319	487.395	484.416
Βόειον—Beef, veal	92.120	89.369	116.505	126.773	122.280	120.750	...
Χοίρειον—Pork	73.785	90.530	105.646	103.279	111.217	120.338	...
Πρόβειον—Mutton, lamb	65.261	69.775	74.286	76.259	78.951	79.413	...
Αίγειον—Goat	34.064	35.855	38.102	38.851	40.675	41.096	...
Λοιπών κρέας (1)—Other (1)	99.844	112.146	114.805	124.721	130.196	125.798	...
Γάλα—Milk	1.430.425	1.571.548	1.617.924	1.689.899	1.704.967	1.668.721	1.608.449
Βούτυρον (2)—Butter (2)	6.583	6.375	6.191	6.387	6.466	6.392	7.205
Τυρός—Cheese							
Σκληρός—Hard	24.997	25.864	27.513	28.209	31.163	29.285	34.820
Μαλακός—Soft	101.224	99.273	102.110	103.939	105.821	105.594	105.257
Έριον προβάτων (άκατέργαστον)—Sheep wool (raw)	8.296	8.765	9.213	9.094	9.085	8.954	9.242
Τρίχες αιγών—Goat hairs	1.314	1.336	1.376	1.416	1.459	1.371	...
Αύγα—Eggs	105.188	103.987	104.989	105.780	117.146	111.712	135.653
Δέρματα νωπά μικρών ζώων (3)—Fresh hides and skins of small animals (3)	7.097.642	7.340.712	7.612.346	7.390.544	7.295.060	7.380.788	...
Δέρματα νωπά μεγάλων ζώων (3)—Fresh hides and skins of large animals (3) ..	315.648	295.595	395.351	450.341	456.114	439.456	...
Μέλι—Honey	9.707	8.080	8.604	11.206	12.778	6.061	8.621

(1) Περιλαμβάνεται τὸ κρέας τῶν πουλερικῶν καὶ λοιπῶν μικρῶν ζώων.

(2) Περιλαμβάνεται καὶ τὸ λυωμένον βούτυρον τῆς σελίδος 205, μετατραπὲν εἰς νωπὸν.

(3) Εἰς τεμάχια.

* Προσωρινὰ στοιχεῖα.

(1) Meat of poultry and other small animals.

(2) Including also melted butter of p. 205 turned to fresh.

(3) In pieces.

* Provisional data.



Γ' ΔΑΣΗ — FORESTRY

VIII: 22. Αναδασωθείσα έκτασις και φυτευθέντα δένδρα, κατά γεωγραφικόν διαμέρισμα: 1966 - 1978
Area reafforested and number of trees planted, by geographic region: 1966 - 1978

Έτη Years	Εις στρέμματα									In stremmas	
	Στερεά Ελλάς (1) Central Greece	Πελοπόννησος Peloponnesos	Θεσσαλία Thessaly	Μακεδονία (2) Macedonia	Ήπειρος Epirus	Κρήτη Crete	Λοιπά νήσοι (3) Other islands	Θράκη Thrace	Σύνολον Total	Φυτευθέντα δένδρα (εις χιλιάδας) Trees planted (in thousands)	Σπαρμέντα τινάξια (εις χιλιάδας) Trays sown (in thousands)
1966	2.623	3.154	3.582	10.371	1.274	—	310	4.875	(4)26.189	8.768	...
1967	2.511	2.955	1.820	13.231	2.420	—	840	2.568	(4)26.345	4.402	...
1968	2.811	6.736	2.704	16.912	480	427	420	4.780	(4)35.270	7.401	...
1969	1.423	6.608	1.167	10.971	959	188	1.133	4.001	(4)26.950	5.002	...
1970	1.445	7.352	4.061	14.067	1.518	393	1.812	15.333	(4)45.981	8.478	...
1971	2.648	4.893	3.585	28.192	838	63	1.353	7.345	(4)48.917	10.829	...
1972	4.498	4.296	7.296	29.077	1.571	539	1.218	13.372	(4)61.867	14.775	1.870
1973	3.223	3.375	3.650	14.180	1.079	334	1.120	16.340	(4)43.301	8.450	911
1974	1.877	2.585	2.964	11.814	1.929	328	150	15.876	(4)37.523	8.670	1.175
1975	3.000	4.280	4.326	10.700	1.050	130	2.054	15.860	(4)41.400	15.868	1.390
1976	3.885	1.746	3.832	13.410	1.223	112	634	13.249	(4)38.098	6.663	...
1977	16.974	3.699	3.475	11.436	1.015	100	2.184	6.497	(5)45.380	6.060	1.157
1978	10.310	2.880	2.861	12.871	603	50	2.492	15.633	(5)47.700	8.538	862

Πηγή: Υπουργείον Γεωργίας (Γενική Διεύθυνσις Δασών).

Source: Ministry of Agriculture (General Division of Forests).

- (1) Άνευ τής νήσου Εύβοιας.
- (2) Περιλαμβάνονται αναδασώσεις τής Ύπηρεσίας Παραγωγικών Έργων Μακεδονίας.
- (3) Περιλαμβάνεται ή νήσος Εύβοια.
- (4) Άφορξ επιφάνειαν καθαρως οικονομικων αναδασώσεων (παραγωγικων).
- (5) Συμπεριλαμβάνονται και αι αναδασώσεις Άττικης αισθητικού χαρακτήρος.

- (1) Excluding Euboea.
- (2) Including reafforestation by the Service of Macedonia Productive Works.
- (3) Including Euboea.
- (4) Concerning area of economic (productive) reafforestation only.
- (5) Including reafforestations made in Attica for decorative purposes.

VIII: 23. Παραγωγή δασικων τινων προϊόντων: 1972 - 1978
Production of selected forestry products: 1972 - 1978

Προϊόντα	1972	1973	1974	1975	1976	1977	1978	Products
Εις μ ³								In m ³
Ευλεία οικοδομικής	752.484	Construction timber
» στρογγύλη	444.228	382.596	380.666	480.628	414.299	479.093	...	Lumber
Εις τόννους								In tons
Ρητινη	19.878	19.878	20.874	24.110	23.092	21.714	...	Resin gum
Μαστίχη	94	213	250	353	270	254	...	Mastic gum
Καυσόξυλα έμπορίου	590.830	592.328	495.796	497.415	533.751	618.154	530.924	Firewood
Ευλάνθρακες	35.405	23.467	19.375	19.408	15.332	18.689	15.168	Charcoal
Ρίζαι έρεβικης	2.042	1.404	2.237	1.859	2.038	2.116	1.207	Brier roots
Θάμνοι από βοσκοτόπους	323.926	201.843	175.412	172.163	148.522	141.803	...	Bushes from pastures
Ρίγανη	2.378	2.389	2.344	2.834	2.732	3.415	...	Origan
Τσάι του βουνού	520	499	541	884	680	626	...	Mountain (Greek) tea
Δαφνόφυλλα	254	254	298	179	190	196	101	Bay leaves
Εις χιλ. τεμαχίων								In thous. pieces
Υπορθώματα άμπέλων	187	323	292	240	240	126	147	Vine props and stakes
Ράβδοι άποξηράνσεως καπνού	468	404	265	388	237	599	791	Tobacco drying sticks

Δ' ΑΛΙΕΙΑ — FISHING

VIII : 24. Κατανομή μηχανοκινήτων άλιευτικών σκαφών, κατά κατηγορίας και κλιμάκια ίπποδυνάμεως : 1977
Distribution of motor propelled fishing vessels, by categories and horse-power groups : 1977

Κλιμάκια Ίπποδυνάμεως Horse-power groups	Σύνολον Total		Υπερποντίου άλιείας Overseas fishery		Μέσης άλιείας — Open sea fishery						Παρακτίου άλιείας Inshore fishery			
					Μηχανότραται Trawlers		Γρι-γρι Purse seines		Μικτά (1) Mixed (1)		Τράται Seines		Λοιπά (2) Other (2)	
	'Αρ. No	HP	'Αρ. No	HP	'Αρ. No	HP	'Αρ. No	HP	'Αρ. No	HP	'Αρ. No	HP	'Αρ. No	HP
Σύνολον - Total	3.498	360.491	53	51.600	359	82.630	336	47.789	99	24.722	839	42.457	1.812	111.293
- < 10	56	407	—	—	—	—	—	—	—	—	54	392	2	15
10- 20	246	3.398	—	—	—	—	1	18	—	—	244	3.364	1	16
20- 30	527	11.932	—	—	—	—	3	70	—	—	101	2.301	423	9.561
30- 40	362	12.012	—	—	5	150	16	510	—	—	60	1.950	281	9.402
40- 50	300	13.109	—	—	4	160	15	625	—	—	34	1.482	247	10.842
50- 60	227	11.830	—	—	3	150	23	4.186	1	55	62	3.237	138	7.202
60- 70	139	8.617	—	—	7	422	7	422	1	60	30	1.871	94	5.842
70- 80	162	11.817	—	—	3	210	17	1.247	1	76	44	3.218	97	7.066
80- 90	92	7.575	—	—	13	1.050	12	981	4	320	10	828	53	4.396
90- 100	261	24.259	—	—	4	360	7	635	—	—	79	7.368	171	15.896
100- 150	459	53.674	—	—	54	6.354	77	9.108	15	1.795	85	9.893	228	26.524
150- 200	217	36.969	1	150	54	9.175	74	12.472	9	1.537	25	4.284	54	9.351
200- 300	255	59.501	—	—	115	27.901	69	15.250	39	9.569	11	2.269	21	4.512
300- 500	143	52.661	11	4.360	89	32.663	15	5.265	26	9.705	—	—	2	668
500-1000	32	20.665	21	15.025	8	4.035	—	—	3	1.605	—	—	—	—
1000-1500	8	9.730	8	9.730	—	—	—	—	—	—	—	—	—	—
1500+	12	22.335	12	22.335	—	—	—	—	—	—	—	—	—	—

(1) Μηχανότραται και γρι-γρι.

(2) Γριγράκια, δικτύων, παραγαθίων κλπ. Από 1.1.1970, δέν περιλαμβάνονται σκάφη διαθέτονα μηχανάς πρόωσης, δύναμειως 19 ίππων και κάτω (τά γριγράκια περιλαμβάνονται άπαντα).

(1) Trawlers and purse seines.

(2) Small ring netters, small drifters, liners etc. From Jan. 1, 1970, vessels with propellers of 19 HP or less are not included (all small ring netters are included).

VIII : 25. Κατανομή μηχανοκινήτων άλιευτικών σκαφών, κατά κατηγορίας και κλιμάκια ίπποδυνάμεως : 1978
Distribution of motor propelled fishing vessels, by categories and horse - power groups : 1978

Κλιμάκια Ίπποδυνάμεως Horse-power groups	Σύνολον Total		Υπερποντίου άλιείας Overseas fishery		Μέσης άλιείας — Open sea fishery						Παρακτίου άλιείας Inshore fishery			
					Μηχανότραται Trawlers		Γρι-γρι Purse seines		Μικτά (1) Mixed (1)		Τράται Seines		Λοιπά (2) Other (2)	
	'Αρ. No	HP	'Αρ. No	HP	'Αρ. No	HP	'Αρ. No	HP	'Αρ. No	HP	'Αρ. No	HP	'Αρ. No	HP
Σύνολον - Total	3.821	389.436	52	46.350	362	86.187	336	48.101	111	28.461	887	47.138	2.073	133.199
- < 10	58	434	—	—	—	—	—	—	—	—	55	410	3	24
10- 20	306	4.643	—	—	—	—	1	18	—	—	284	3.214	71	1.411
20- 30	489	11.211	—	—	1	25	3	70	—	—	101	2.308	384	8.808
30- 40	389	13.183	—	—	5	153	15	476	—	—	57	1.888	312	10.666
40- 50	330	14.646	—	—	4	160	14	585	—	—	48	2.152	264	11.749
50- 60	263	13.786	—	—	3	150	21	1.078	1	55	73	3.816	165	8.687
60- 70	164	10.271	—	—	7	420	6	362	—	—	35	2.482	116	7.307
70- 80	180	13.206	—	—	3	210	18	1.321	1	76	47	3.450	111	8.149
80- 90	117	9.760	—	—	11	890	11	901	6	480	16	1.347	73	6.142
90- 100	302	28.287	—	—	4	360	9	820	—	—	85	7.927	204	19.180
100- 150	512	60.450	—	—	51	6.054	83	9.944	13	1.575	98	11.473	267	31.404
150- 200	241	41.506	1	150	49	8.300	73	12.390	8	1.400	30	5.144	80	14.122
200- 300	261	61.774	—	—	120	29.396	67	14.996	47	11.400	7	1.412	20	4.570
300- 400	157	58.134	10	4.045	96	35.684	15	5.140	32	11.870	1	415	3	980
500-1000	33	21.645	22	15.625	8	4.385	—	—	3	1.605	—	—	—	—
1000-1500	9	10.595	9	10.595	—	—	—	—	—	—	—	—	—	—
1500+	40	15.935	40	15.935	—	—	—	—	—	—	—	—	—	—

(1) Βλ. ύποσημ. (1) πίν. VIII : 24.

(2) Βλ. ύποσημ. (2) πίν. VIII : 24.

(1) See footnote (1) table VIII : 24.

(2) See footnote (2) table VIII : 24.

VIII : 26. Μέση ετήσια άπασχόλησις, άλιευθείσα ποσότης και άξια άλιευμάτων, κατ' είδος άλιευτικών έργαλειών : 1975 - 1977

Average annual employment, quantity and value of fish landed, by kind of fishing tools : 1975 - 1977

Ποσότης εις χιλιάδας τόννων—'Αξία εις εκατ. δραχμών

Quantity in thousand tons—Value in million drachmae

'Αλιευτικά έργαλεία	1975			1976			1977			Fishing tools
	'Απασχο- λούμενοι Persons employed	'Αλιευθείσα ποσότης Quantity landed	'Αξία Value	'Απασχο- λούμενοι Persons employed	'Αλιευθείσα ποσότης Quantity landed	'Αξία Value	'Απασχο- λούμενοι Persons employed	'Αλιευθείσα ποσότης Quantity landed	'Αξία Value	
Σύνολον	8.337	86,4	2.262,5	9.301	97,2	2.941,5	9.377	97,2	3.649,7	Total
Δίκτυα συστήματος μηχανό- τρατας (ύπερποντίου άλιείας)	992	23,7	709,0	1.142	25,4	746,5	976	26,9	1.111,3	Trawl nets (of overseas fishery)
Δίκτυα συστήματος μηχανό- τρατας (μέσης άλιείας)	1.217	15,9	510,4	1.261	16,4	637,5	1.071	15,0	646,0	Trawl nets (of open sea fishery)
Κυκλικά δίκτυα (γρι-γρι) . . .	2.417	29,7	461,8	2.558	35,0	683,2	2.570	33,0	773,2	Ring nets (purse seines)
Δίκτυα κοινής τράτας	1.104	6,8	156,3	992	6,6	181,6	1.163	8,4	271,0	Seine nets
Λοιπά (μικρά κυκλικά δίκτυα, δίκτυα κοινά, παραγάδια κλπ.)	2.607	10,3	425,0	3.348	13,8	692,7	3.598	13,8	848,2	Other (small ring nets, common nets, lines, etc.)

Παρατηρήσεις : α) Αι τυχόν διαφοραί μεταξύ του άθροίσματος των επί μέρους με-
γεθών και των συνολικών ταιούτων όφείλονται εις στρογγυλοποίησιν.
β) Τα άλιεύματα της ύπερποντίου άλιείας είναι κυρίως κατεψυγμένα.

Notes : a) Eventual differences between sums and partial totals are
due to rounding up.
b) Fish of overseas fishery are mostly frozen.

VIII : 27. Παραγωγή σπόγγων, αριθμός σκαφών και άπασχολούμενων προσώπων : 1971 - 1978
Sponge fishing : Output, number of vessels and persons employed : 1971 - 1978

'Ετος—Year	Παραγωγή σπόγγων (χγρ.) Sponge output (kg)	'Αριθμός σκαφών Number of vessels	'Αριθμός άπασχοληθέντων δυτών και πληρωμάτων Number of divers & crew
1971	63.922	57	307
1972	38.725	60	335
1973	50.680	62	365
1974	38.754	62	349
1975	47.348	60	350
1976	46.312	60	292
1977	54.146	83	379
1978	46.838	80	365

Πηγή : 'Υπουργείον Γεωργίας (Διεύθυνσις 'Αλιείας).

Source : Ministry of Agriculture (Fishery Division).



ΕΛΛΗΝΙΚΗ ΔΗΜΟΚΡΑΤΙΑ
 ΥΠΟΥΡΓΕΙΟ ΠΑΙΔΕΙΑΣ, ΕΡΕΥΝΑΣ ΚΑΙ ΘΡΗΣΚΕΥΜΑΤΩΝ
 ΙΝΣΤΙΤΟΥΤΟ ΤΕΧΝΟΛΟΓΙΑΣ ΥΠΟΛΟΓΙΣΤΩΝ ΚΑΙ ΕΚΔΟΣΕΩΝ ΔΙΔΑΚΤΙΚΩΝ ΒΙΒΛΙΩΝ (ΙΤΥΣΕ)

Α/Α	Ονοματεπώνυμο	Ποσοστά		Συνολικό
		Αριθμ. Αποδ. Βιβλίων	Αριθμ. Σελίδων	
1	ΑΝΤΩΝΗΣ ΚΑΡΑΓΕΩΡΓΑΚΗΣ	10	1000	1000
2	ΕΥΑΓΓΕΛΟΣ ΚΑΡΑΓΕΩΡΓΑΚΗΣ	10	1000	1000
3	ΧΡΗΣΤΟΣ ΚΑΡΑΓΕΩΡΓΑΚΗΣ	10	1000	1000
4	ΑΝΔΡΕΑΣ ΚΑΡΑΓΕΩΡΓΑΚΗΣ	10	1000	1000
5	ΠΑΝΑΓΙΩΤΗΣ ΚΑΡΑΓΕΩΡΓΑΚΗΣ	10	1000	1000
6	ΣΤΑΥΡΟΣ ΚΑΡΑΓΕΩΡΓΑΚΗΣ	10	1000	1000
7	ΑΝΔΡΕΑΣ ΚΑΡΑΓΕΩΡΓΑΚΗΣ	10	1000	1000
8	ΠΑΝΑΓΙΩΤΗΣ ΚΑΡΑΓΕΩΡΓΑΚΗΣ	10	1000	1000
9	ΣΤΑΥΡΟΣ ΚΑΡΑΓΕΩΡΓΑΚΗΣ	10	1000	1000
10	ΑΝΔΡΕΑΣ ΚΑΡΑΓΕΩΡΓΑΚΗΣ	10	1000	1000

Συνολικά: 1000 Αποδ. Βιβλία, 10000 Σελίδες

Α/Α	Ονοματεπώνυμο	Αριθμ. Αποδ. Βιβλίων	Αριθμ. Σελίδων
11	ΑΝΔΡΕΑΣ ΚΑΡΑΓΕΩΡΓΑΚΗΣ	10	1000
12	ΠΑΝΑΓΙΩΤΗΣ ΚΑΡΑΓΕΩΡΓΑΚΗΣ	10	1000
13	ΣΤΑΥΡΟΣ ΚΑΡΑΓΕΩΡΓΑΚΗΣ	10	1000
14	ΑΝΔΡΕΑΣ ΚΑΡΑΓΕΩΡΓΑΚΗΣ	10	1000
15	ΠΑΝΑΓΙΩΤΗΣ ΚΑΡΑΓΕΩΡΓΑΚΗΣ	10	1000
16	ΣΤΑΥΡΟΣ ΚΑΡΑΓΕΩΡΓΑΚΗΣ	10	1000
17	ΑΝΔΡΕΑΣ ΚΑΡΑΓΕΩΡΓΑΚΗΣ	10	1000
18	ΠΑΝΑΓΙΩΤΗΣ ΚΑΡΑΓΕΩΡΓΑΚΗΣ	10	1000
19	ΣΤΑΥΡΟΣ ΚΑΡΑΓΕΩΡΓΑΚΗΣ	10	1000
20	ΑΝΔΡΕΑΣ ΚΑΡΑΓΕΩΡΓΑΚΗΣ	10	1000



IX. ΟΡΥΧΕΙΑ (ΜΕΤΑΛΛΕΙΑ - ΛΑΤΟΜΕΙΑ - ΑΛΥΚΑΙ) MINES (QUARRIES - SALTERNS)

Τὰ περιλαμβανόμενα εἰς τοὺς πίνακας τοῦ παρόντος κεφαλαίου στοιχεῖα προέρχονται ἐκ τῶν ἀναγραφόμενων κατωτέρω πηγῶν καὶ δημοσιευμάτων, εἰς τὰ ὁποῖα παραπέμπεται ὁ ἐνδιαφερόμενος πρὸς πληρεστέραν ἐνημέρωσίν του :

Πίνακες 1-2. Ἐκ τῆς διενεργηθείσης τὴν 29ην Σεπτεμβρίου 1973 «Ἀπογραφῆς καταστημάτων βιομηχανίας - βιοτεχνίας καὶ ὀρυχείων».

Πίναξ 3. Ἐκ τῶν διενεργουμένων ὑπὸ τῆς ΕΣΥΕ ἐτησίαν στατιστικῶν ἐρευνῶν, ἀναλυτικώτερα στοιχεῖα τῶν ὁποίων περιλαμβάνονται εἰς τὴν αὐτοτελῆ εἰδικὴν ἔκδοσιν «Ἐτησία Στατιστικὴ Ἐρευνα Ὀρυχείων».

Πίνακες 4 καὶ 5. Ὁ δείκτης παραγωγῆς ὀρυχείων δημοσιεύεται τακτικῶς εἰς τὸ «Μηνιαῖον Στατιστικὸν Δελτίον», ὁμοῦ μετὰ τῶν λοιπῶν τρεχουσῶν στατιστικῶν σειρῶν. Εἰδικώτερον, εἰς τὸ τεῦχος τοῦ μηνὸς Ἰανουαρίου 1976 ἐδημοσιεύθησαν αἱ καταρτισθεῖσαι, βάσει τῆς Στατιστικῆς Ταξινομήσεως τῶν Κλάδων Οἰκονομικῆς Δραστηριότητος 1974, νέαι σειραὶ δεικτῶν παραγωγῆς ὀρυχείων.

Πίνακες 6-10. Ἐκ στοιχείων τοῦ Ὑπουργείου Βιομηχανίας, δημοσιευομένων κατ' ἔτος εἰς τὸ ὑπὸ τοῦ Ὑπουργείου τούτου ἐκδιδόμενον «Δελτίον Μεταλλευτικῆς Κινήσεως τῆς Ἑλλάδος».

The data included in the tables of this chapter have been obtained from the following sources and publications, to which one should refer for more details:

Tables 1-2. The data of this table have been derived from the «Census of Industrial-Handicraft, and Mining Establishments» of September 29, 1973.

Table 3. The data of this table have been derived from the annual statistical surveys conducted by the NSSG. More detailed data of these surveys are included in the special issue «Annual Statistical Survey on Mines».

Tables 4 and 5. The mining production index is regularly published in the «Monthly Statistical Bulletin» together with the remaining current statistical series. More specifically, the new series of mining production indices, compiled on the basis of the Statistical Classification of Economic Activities, 1974, are published in the issue of January 1976.

Tables 6-10. The tables are based on data of the Ministry of Industry, annually published in the «Bulletin of Mining Movement in Greece» issued by the same Ministry.



ΙΧ: 1. 'Αριθμός καταστημάτων, μέση έτησία άπασχόλησις και ίσχυς έγκατεστημένων κινητήρων, κατά κλάδον οικονομικής δραστηριότητας

Number of establishments, average annual employment and capacity of installed motors, by branch of economic activity

Άπογραφή 29 Σεπτεμβρίου 1973 — Census of 29 September, 1973

Κωδικός αριθμός	Κλάδοι	Σύνολον καταστημάτων (1) All establishments (1)		Έξ ὧν: Έχοντα κινητήριον δύναμιν Thereof: with motors			Branches	Code number
		Άριθμός καταστημάτων Number of establishments	Μέση έτησία άπασχόλησις(2) Average annual employment(2)	Άριθμός καταστημάτων Number of establishments	Μέση έτησία άπασχόλησις Average annual employment	Ίσχυς εις ίππους HP		
	Σύνολον Έλλάδος	1.465	23.916	1.064	21.972	543.283	Greece, total	
11	Όρυχεια άνθρακος	31	4.135	21	3.943	141.134	Coal mining	11
12	Μεταλλεία	64	3.241	38	2.743	28.903	Metal mining	12
13	Ύδρογονάνθρακες και γηγενή καύσιμα άέρια	1	1	—	—	—	Crude petroleum and natural gas	13
14	Λατομεία	1.283	9.817	955	8.932	300.687	Stone quarrying, clay and sand pits	14
15	Λοιπά μεταλλεία και λατομεία	62	6.406	33	6.055	69.571	Other non-metallic mining and quarrying	15
16	Άλυκαί	24	314	17	299	2.988	Salt mining and quarrying	16

(1) Περιλαμβάνονται και αι ανεξάρτητοι βοηθητικοί μονάδες, ώς π.χ. τὰ γραφεία, αι άποθήκαι κλπ.

(2) Η διαφορά μεταξύ άθροίσματος και επί μέρους ποσών όφείλεται εις στρογγυλοποιήσιν τούτων.

(1) Including also independent auxiliary units, such as offices, warehouses etc.

(2) The difference between the sum and the partial totals can be attributed to rounding up of figures.

ΙΧ: 2. Κατανομή καταστημάτων κατά μέγεθος, βάσει του άριθμού τών άπασχολουμένων, και κατά κλάδον οικονομικής δραστηριότητας

Distribution of establishments on the basis of the number of persons employed therein, by branch of economic activity

Άπογραφή 29 Σεπτεμβρίου 1973 — Census of 29 September, 1973

Κωδικός αριθμός	Κλάδοι	Κ Α	Σύνολον (1) Total	Καταστήματα έχοντα μέσην άπασχόλησιν: (1) Establishments with average employment of:				Branches	Code number
				άτομα 0-4 persons	άτομα 5-9 persons	άτομα 10-49 persons	50 άτομα και άνω 50 persons and over		
					Σύνολον Έλλάδος	K A	1.465 23.915		
11	Όρυχεια άνθρακος	K A	31 4.136	9 19	5 40	12 228	5 3.849	Coal mining	11
12	Μεταλλεία	K A	64 3.243	13 31	12 81	22 543	17 2.588	Metal mining	12
13	Ύδρογονάνθρακες και γηγενή καύσιμα άέρια	K A	1 1	1 1	— —	— —	— —	Crude petroleum and natural gas	13
14	Λατομεία	K A	1.283 9.817	611 1.508	385 2.617	276 4.535	11 1.157	Stone quarrying, clay and sand pits	14
15	Λοιπά μεταλλεία και λατομεία	K A	62 6.407	21 41	12 84	12 203	17 6.079	Other non-metallic mining and quarrying	15
16	Άλυκαί	K A	24 314	9 14	6 45	8 164	1 91	Salt mining and quarrying	16

K=Καταστήματα.

A=Μέση έτησία άπασχόλησις.

(1) Η διαφορά μεταξύ άθροίσματος και επί μέρους ποσών όφείλεται εις στρογγυλοποιήσιν τούτων.

K=Establishments.

A=Average annual employment.

(1) The difference between the sum and the partial totals can be attributed to rounding up of figures.

ΙΧ : 3. 'Επ' άμοιβή άπασχολούμενοι, έτήσιαι αύτων άμοιβαι και άκαθάριστος άξία παραγωγής: 1976 - 1978

Persons employed, their annual labour remuneration and gross production value: 1976 - 1978

Έτησία Στατιστική Έρευνα Όρυχείων (Μεταλλείων - Λατομείων και Άλυκόν)
Annual Survey of Mines, Quarries and Salters

'Άμοιβή έργασίας και άξία παραγωγής εις έκατομύρια δραχμών

Remuneration and production value in million drs

Κωδικός άριθμός Code number	Κλάδοι Branches	'Αριθμός επ' άμοιβή άπασχολούμενων Number of persons employed			'Ετησία άμοιβή έργασίας Annual labour remuneration			'Ακαθάριστος άξία παραγωγής (1) Gross production value (1)		
		1976	1977	1978	1976	1977	1978	1976	1977	1978
	Σύνολον (2) - Total (2)	23.872	22.852	20.837	4.023	4.831	5.461	12.212	13.170	15.661
1100	Λιγνιτωρυχεία—Lignite	4.805	4.744	4.836	1.105	1.631	1.975	2.350	2.857	4.072
1210	Μεταλλεία σιδήρου—Iron	818	856	919	159	191	259	258	324	418
1223	Μεταλλεία σιδηρονικελίου—Ferro-nickel	2.751	2.656	2.478	477	551	610	1.235	1.569	1.611
1221	Μεταλλεία βωξίτου—Bauxite	494	559	564	66	94	118	173	257	228
1222	Μεταλλεία χρωμίου—Chromium									
1224	Μεταλλεία μαγγανίου—Manganese									
1229	Λοιπά μεταλλεία άλλων μετάλλων—Other metals	—	—	56	—	—	21	—	—	—
1411	Λατομεία άργών λίθων—Stone quarrying	3.820	3.621	3.499	480	568	653	1.857	2.121	2.918
1412	Λατομεία μαρμάρων—Marble quarrying	1.723	1.665	1.708	223	257	283	709	729	1.027
1413	Λατομεία θηραϊκής γής—Pozzuolana quarrying	142	180	169	18	28	35	54	113	138
1414	Λατομεία σχιστολίθου—Slate quarrying	68	70	54	5	7	6	35	47	25
1415	Άμμοληψία—Sand quarrying	19	14	17	2	2	3	14	24	35
1421	Λατομεία άργιλοχωμάτων—Clay quarrying	22	24	9	3	4	1	20	32	17
1422	Λατομεία γύψου—Gypsum quarrying	64	71	71	7	9	12	23	39	41
1423	Λατομεία καολίνου-μπεντονίτου—Kaoline and bentonite quarrying	378	352	325	57	73	78	257	325	308
1424	Λατομεία λευκοχωμάτων—Whiting quarrying	95	110	123	14	16	22	102	133	157
1426	Λατομεία δολομίτου—Dolomite quarrying									
1511	Μεταλλεία σιδηροπυρίτου—Iron-pyrites quarrying									
1512	Μεταλλεία θειούχα, μικτά—Mixed sulphurous ores	1.703	1.555	1.159	352	331	356	1.298	772	1.080
1513	Μεταλλεία θείου—Sulphur									
1515	Μεταλλεία βαριτίνης—Barytes quarrying									
1514	Μεταλλεία λευκολίθου—Magnesite	6.486	5.845	4.377	998	988	938	3.639	3.565	3.337
1592	Μεταλλεία στεατίτου—Steatite									
1593	Μεταλλεία άμάντου—Asbestos	159	183	189	25	36	43	105	125	185
1594	Λατομεία περλίτου—Perlite quarrying									
1600	Άλυκαί—Salters	325	347	284	32	45	48	83	138	64
	Σύνολον—Total	479	558	681	83	115	205	—	—	—
1302	Έργασίαι πρὸς άνεύρεσιν πηγών πετρελαίου—Oil drilling operations									
1598	Έργασίαι πρὸς άνεύρεσιν παντοειδών ορυκτών—Operations for extracting miscellaneous minerals	479	558	681	83	115	205	—	—	—

(1) Είς τήν άκαθάριστον άξίαν παραγωγής έκάστου κλάδου, περιλαμβάνεται ή άξία των μη διατεθέντων πρὸς έμπλουτισμόν ή έπεξεργασίαν προϊόντων έν φυσική καταστάσει, ὡς και ή άξία των προϊόντων έμπλουτισμοῦ, έπεξεργασίας ή καμινείας. Περιλαμβάνεται, ὡσαύτως, και ή άξία έτέρων προϊόντων, των ὁποίων ή παραγωγή άποτελεϊ παρεπομένην δραστηριότητα τοῦ κλάδου (π.χ. ή άξία των οικοδομικών λίθων, των παραχθέντων ὑπὸ των λατομείων μαρμάρων, περιλαμβάνεται εις τήν άξίαν παραγωγής των λατομείων μαρμάρων κλπ.).

(2) Δέν περιλαμβάνεται ὁ τετραψήφιος κλάδος 1591 (συμριδωρυχεία), έλλείψει στοιχείων.

(1) Gross production value of each branch includes value of crude products not disposed for further processing or concentration, value of concentration, processing or smelting products, as well as value of products obtained through a secondary activity of the branch (e.g. value of building stones produced in marble quarries is included in production value of marble quarries etc.).

(2) No data available for the 4-digit branch 1591 (emery mines).

IX : 4. Έξελιξις τοῦ δείκτου παραγωγῆς ὀρυχείων⁽²⁾ : 1972 - 1978
Evolution of the mining production index⁽²⁾ : 1972 - 1978

Βάσις: Μέση μηνιαία παραγωγή 1970 = 100,0

Base: Average monthly production 1970 = 100,0

Κωδ. ἀριθ. (1) Code No	Κλάδοι — Branches	1972	1973	1974	1975	1976	1977	1978
11 - 16	Όρυχείων—Mining	118,1	133,3	135,9	132,6	143,2	148,8	144,8
110.0	Λιγνίτου—Lignite	106,0	124,8	136,5	161,8	201,4	212,5	210,3
121.0-122.3	Σιδηρομετ/των και μεταλ. νικελ.—Iron and nickel ores	156,7	208,7	226,8	223,7	249,8	232,3	191,1
122.1	Βωξίτου—Bauxite	106,1	120,0	123,2	131,8	112,0	126,2	115,2
122.2,4,6,9	Μεταλλευμάτων χρωμίου, μαγγανίου—Chromium-manganese ores	70,7	66,9	59,4	106,5	98,0	109,1	102,2
141.1,2,3,4 142.1,2,3, 159.3,4 151.1,2,5	Λατομικῶν και οικοδομικῶν ὑλῶν—Quarrying and building materials	127,1	141,9	116,7	104,6	107,2	118,5	130,4
151.4	Θειούχων μικτῶν και βαριτινης—Mixed sulphurous ores and barytes	124,6	127,0	148,9	108,6	183,1	118,2	139,4
151.4	Λευκολίθου—Magnesite	118,1	134,9	175,6	170,8	160,6	175,0	135,4

Σημ.: Ό γενικός δείκτης παραγωγῆς ὀρυχείων, βιομηχανίας και ηλεκτρισμοῦ-φωταερίου δίδεται εἰς τόν πίνακα XI : 5.
 (1) Βάσει τῆς Στατιστικῆς Ταξινομήσεως τῶν Κλάδων Οικονομικῆς δραστηριότητος, 1971.
 (2) Οι ἐτήσιοι δείκται ἀντιπροσωπεύουν τόν μέσον ὄρον τῶν ἀντιστοιχῶν μηνιαίων δεικτῶν ὑπελογίσθησαν δὲ πρὸ τῆς διορθώσεως τούτων, λόγω τοῦ ἀνίσου ἀριθμοῦ τῶν ἐργασιμῶν ἡμερῶν κατὰ μήνα.

Note: The general index of mining, manufacturing and electricity-gas production is given in table XI : 5.
 (1) According to the Standard Industrial Classification of Economic Activities, 1971.
 (2) The annual indices represent the average of the corresponding monthly indices and they have been computed before the latter were adjusted due to the unequal number of working days in each month.

IX : 5. Μηνιαῖος δείκτης παραγωγῆς ὀρυχείων ἔτους 1978
Monthly index of mining production : 1978

Βάσις: Μέση μηνιαία παραγωγή 1970 = 100,0

Base: Average monthly production 1970 = 100,0

Κωδ. ἀριθ. (1) Code No	Κλάδοι Branches	Συντελεστ. σταθμισ. Weight. coefficient	Έτος 1978 ⁽²⁾ Year	I	II	III	IV	V	VI	VII	VIII	IX	X	XI	XII
11-16	Όρυχείων—Mining	98,826	144,8	119,2	136,5	148,5	136,1	145,3	142,9	158,1	146,4	152,5	149,5	152,2	149,0
110.0	Λιγνίτου—Lignite	17,755	210,3	216,8	227,9	224,6	182,5	224,0	177,4	247,5	206,2	218,8	191,0	217,4	189,6
121.0	Σιδηρομετ/των και μεταλ. νικελίου—Iron and nickel ores	4,812	191,1	107,6	166,3	191,5	186,2	186,2	123,9	180,6	195,5	230,5	232,2	199,0	295,8
122.3	Βωξίτου—Bauxite	15,412	115,2	90,5	112,0	123,3	108,3	114,0	117,4	127,0	125,7	129,0	120,1	112,0	101,1
122.2,4,6,9	Μεταλ. χρωμίου μαγγανίου — Chromium-manganese	4,150	102,2	84,0	87,9	118,5	113,1	103,0	102,4	107,2	94,6	95,1	108,7	94,4	117,9
141.1,2, 3,4 142.1,2, 3,159.3,4 151.1,2,5	Λατ. και οικοδ. ὑλῶν—Quarrying and build. mater.	36,777	130,4	89,7	111,2	130,6	131,5	133,7	149,0	143,5	138,6	142,5	143,5	133,8	112,6
151.4	Θειούχων μικτῶν και βαριτινης—Mixed sulphurous ores and barytes	7,966	139,4	111,4	154,8	139,5	140,6	122,1	157,9	131,0	145,1	144,9	126,8	156,2	142,9
151.4	Λευκολίθου—Magnesite	17,954	135,4	115,0	110,8	132,8	118,0	126,8	115,9	139,1	120,1	126,6	150,3	157,4	214,4

Σημ.: Ό γενικός δείκτης παραγωγῆς ὀρυχείων, βιομηχανίας και ηλεκτρισμοῦ-φωταερίου δίδεται εἰς τόν πίνακα XI : 6.
 (1) Βάσει τῆς Στατιστικῆς Ταξινομήσεως τῶν Κλάδων Οικονομικῆς δραστηριότητος, 1971.
 (2) Ό ἐτήσιος δείκτης ὑπελογίσθη ἐκ τῶν μηνιαίων δεικτῶν πρὸ τῆς διορθώσεως τούτων, λόγω τοῦ ἀνίσου ἀριθμοῦ τῶν ἐργασιμῶν ἡμερῶν κατὰ μήνα.

Note: The general index of mining, manufacturing and electricity-gas production is given in table XI : 6.
 (1) According to the Standard Industrial Classification of Economic Activities, 1971.
 (2) The annual index has been compiled from monthly indices before these were adjusted due to the unequal number of working days in each month.

IX : 6. Παραγωγή μεταλλευμάτων εν φυσική καταστάσει : Ποσότητες τῶν ἐτῶν 1938 καὶ 1971 - 1977

Production of minerals in crude state : Quantities for the years 1938 and 1971 - 1977

Εἰς τόνους

In tons

Εἶδος μεταλλεύματος	1938	1971	1972	1973	1974	1975	1976	1977	Kind of mineral
Σιδηρομεταλλεύματα	348.613	—	—	1.580	—	—	—	—	Iron ores
Μολυβδοῦχα ὠξειδωμένα	14.889	822	1.044	944	935	883	190	121	Oxidated plumbiferous ores
Μεταλλεύματα μαγγανίου	7.075	35.463	24.353	42.433	52.091	52.782	58.726	71.496	Manganese ore
Βοξίται	179.886	2.860.695	2.408.455	2.748.382	2.782.683	3.005.631	2.551.121	2.885.139	Bauxites
Μεταλλεύματα νικελίου	50.306	1.195.760	1.382.572	1.848.897	2.013.490	1.977.425	2.204.860	2.052.874	Nickel ore
Χρωμίτης	42.464	46.446	56.666	43.394	12.813	73.748	66.849	72.275	Chromite
Σμόρις	8.000	7.000	7.000	7.000	6.775	7.000	6.548	6.500	Emery
Ἀμιάντος	85	—	2.825	30	1.780	40	—	—	Asbestos
Βαριτίνη	34.700	138.899	127.683	124.485	165.164	174.596	90.620	91.566	Barytes
Μαγνησίτης (Δευκόλιθος)	168.243	952.523	931.658	1.068.326	1.368.778	1.452.738	1.284.330	1.082.769	Magnesite
Λιγνίται	108.010	10.929.397	11.585.777	13.211.945	14.108.602	18.123.033	22.303.238	23.893.197	Lignites
Στεατίτης	1.293	4.061	5.441	5.251	4.320	5.867	5.543	2.723	Steatite

Πηγή: Ὑπουργεῖον Βιομηχανίας.

Source: Ministry of Industry.

IX : 7. Παραγωγή μεταλλευμάτων ἐμπεπλουτισμένων : Ποσότητες τῶν ἐτῶν 1938 καὶ 1971 - 1977

Production of mineral concentrates : Quantities for the years 1938 and 1971 - 1977

Εἰς τόνους

In tons

Εἶδος ἐμπεπλουτισμένου μεταλλεύματος	1938	1971	1972	1973	1974	1975	1976	1977	Kind of mineral concentrate
Σύνολον	251.151	305.630	358.498	359.739	297.654	275.910	346.282	251.174	Total
Σιδηροπυρίτης	244.000	155.483	182.981	192.243	187.159	110.295	175.467	128.556	Iron pyrites
Γαληνίτης	—	17.574	26.185	28.453	35.644	20.491	43.513	18.630	Galene
Σφαλερίτης	—	27.066	33.748	35.711	45.851	25.542	48.575	23.099	Blende
Χρωμίτης	—	14.436	22.130	18.462	9.590	24.528	26.908	33.450	Chromite
Βαριτίνη	—	84.944	88.149	78.648	11.460	86.760	43.586	38.579	Barytes
Μεταλλεύματα μαγγανίου	7.075	6.127	5.305	6.222	7.950	8.294	8.233	8.860	Manganese ore

Πηγή: Ὑπουργεῖον Βιομηχανίας.

Source: Ministry of Industry.

IX : 8. Παραγωγή προϊόντων καμινείας μεταλλευμάτων : Ποσότητες τῶν ἐτῶν 1938 καὶ 1971 - 1977

Production of metal smelting products : Quantities for the years 1938 and 1971 - 1977

Εἰς τόνους

In tons

Εἶδος προϊόντος καμινείας μεταλλευμάτων	1938	1971	1972	1973	1974	1975	1976	1977	Kind of metal smelting product
Ἀργυροφόρος μάλυβος (Ag. = 18,5 %) (1)	—	—	—	—	—	—	82.000	77.000	Argentiferous (1)
Ἄργυρος (1)	—	14.194	11.534	18.280	17.890	15.000	— (2)	— (2)	Silver (1)
Μόλυβδος μαλακός	2.897	17.735	17.330	17.857	11.675	9.722	11.177	14.502	Refined lead
Δίπυρος μαγνησία	(3)	274.832	250.791	273.310	382.500	359.963	341.484	364.570	Dead burnt magnesite
Καυστική μαγνησία	37.059	37.735	52.891	65.966	76.745	57.085	57.456	78.958	Caustic magnesia

Πηγή: Ὑπουργεῖον Βιομηχανίας.

Source: Ministry of Industry.

Σημ.: Περιλαμβάνονται μόνον τὰ ἐντὸς τοῦ χώρου τῶν μεταλλείων παραγόμενα προϊόντα καμινείας, παρὰ τὸ γεγονός ὅτι ταῦτα εἶναι βιομηχανικά προϊόντα.

Note: Including only those smelting products which were produced within the mine, in spite of the fact that they constitute manufacturing products.

(1) Εἰς χιλιόγραμμα.

(1) In kilograms.

(2) Ἀπὸ τοῦ ἐτους 1976 ἐπαυσεν ἡ παραγωγή ἀργύρου.

(2) Silver production has stopped since 1976.

(3) Παράγεται ἐν Ἑλλάδι ἀπὸ τοῦ ἐτους 1958.

(3) Produced in Greece since 1958.

ΙΧ : 9. Παραγωγή λατομικῶν προϊόντων : Ποσότητες τῶν ἐτῶν 1938 καὶ 1971 - 1977⁽¹⁾
Production of quarrying products : Quantities for the years 1938 and 1971-1977⁽¹⁾

Εἶδος λατομικοῦ προϊόντος	Μονὰς μετρήσεως	1938	1971	1972	1973	1974	1975	1976	1977	Unit of measurement	Kind of quarrying products
Θηρακὴ γῆ	Τόννοι	149.729	612.387	657.262	723.665	820.735	850.944	980.517		Tons	Pozzuolana
Κίσηρις	»	50.300	419.081	533.632	757.130	523.896	525.952	399.745		»	Pumice stone
Μάρμαρα	Μ ³	934	81.000*	86.000	95.000	120.000	120.000	170.000		M ³	Marble
Γύψος	Τόννοι	16.609	325.154	361.351*	420.360	441.759	416.557	444.686		Tons	Gypsum
Καολίνης	»	216	54.855	70.965	76.130	82.753	72.960	76.725		»	Kaoline
Μπεντονίτης	»	—	212.740	375.413	472.229	384.408	431.970	316.769		»	Bentonite
Περλίτης	»	—	155.374	123.816	247.948	213.017	161.748	228.081		»	Perlite

Πηγή : Ὑπουργεῖον Βιομηχανίας.

Source : Ministry of Industry.

(1) Παραγωγή σπουδαιοτέρων ἐκμεταλλεύσεων, κατ' ἐκτίμησιν. Στοιχεῖα παραγομένων λοιπῶν λατομικῶν προϊόντων δὲν περιλαμβάνονται.

(1) Production estimates of the most important establishments. Data for other quarrying products are not included.

* Ἀναθεωρηθέντα στοιχεῖα.

* Revised data.

ΙΧ : 10. Παραγωγή ἄλατος ἀναλυτικῶς, κατὰ ἀλυκὴν καὶ κατὰ ἀλοπηγικὸν ἔτος : 1973 - 1978
Salt production by salterns : 1973 - 1978

Εἰς τόννους

In tons

Ἄλυκαί	Ἄλοπηγικά ἔτη — Years						Salterns
	1973	1974	1975	1976	1977	1978	
Σύνολον Ἑλλάδος	64.800	68.753	57.193	49.329	185.554	59.852	Greece, total
Ζακύνθου	1.200	906	1.100	842	1.033	1.060	Zante
Καλλονῆς	11.900	12.500	10.200	10.000	17.500	4.648	Kalloni
Κίτρος	7.600	10.344	7.707	4.036	9.962	6.762	Kitros
Κοπανᾶ	1.400	1.395	1.208	1.259	1.583	1.473	Kopanas
Ἀλεξάνδρου (Λευκάδος)	2.400	2.841	2.260	1.320	3.483	2.600	Alexandros (Levkas)
Λευκίμμης	4.900	4.606	4.472	3.590	5.248	4.359	Lefkimi
Λεχαιῶν	2.100	2.740	3.029	2.592	3.156	2.216	Lechaena
Μεγάλου Ἐμβόλου	4.400	3.322	4.693	2.633	7.763	4.134	Megha Emvolon
Μέσης Κομοτηνῆς	6.400	6.699	2.896	4.283	7.015	5.208	Messi Komotini
Ἄσπρης Μεσολογγίου	— (1)	— (1)	— (1)	— (1)	85.919	— (2)	Aspri Mesolongion
Τουρλίδος Μεσολογγίου	— (1)	— (1)	— (1)	— (1)	17.677	11.072	Tourlis Mesolongion
Μήλου	8.000	7.720	8.056	6.004	7.379	7.170	Milos
Νέας Κεσσάνης	2.600	2.695	1.608	2.671	3.472	1.978	New Kessani
Πολυχνίτου	10.500	12.070	9.964	9.198	12.876	6.822	Polychnitos
Κῶ	1.400	915	—	901	1.488	1.350	Kos

Πηγή : Ὑπουργεῖον Βιομηχανίας.

Source : Ministry of Industry.

(1) Ἡ ἐκμετάλλευσίς των εἶχε παραχωρηθῆ, μέχρι καὶ τοῦ ἔτους 1976, εἰς ἰδιωτικὴν ἐπιχείρησιν.

(1) Their exploitation had been conceded to a private enterprise till 1976 included.

(2) Παραχωρήθη ἐκ νέου εἰς ἰδιωτικὴν ἐπιχείρησιν.

(2) Conceded again to private enterprise.

X. ΒΙΟΜΗΧΑΝΙΑ - ΒΙΟΤΕΧΝΙΑ — MANUFACTURING

A' ΑΠΟΓΡΑΦΑΙ ΒΙΟΜΗΧΑΝΙΑΣ - ΒΙΟΤΕΧΝΙΑΣ

A. INDUSTRIAL AND HANDICRAFT CENSUSES

Αι τελευταίαι δύο απογραφαι βιομηχανίας-βιοτεχνίας διενήργησαν κατά τα έτη 1969 και 1973. Εις ειδικά τεύχη εύρισκονται δημοσιευμένα τα αποτελέσματα των περιών λόγος απογραφών. Συνοπτικά στοιχεία αυτών παρέχονται και εις την παρούσαν έκδοσιν.

The two last industrial and handicraft censuses were carried out during the years 1969 and 1973. Results of the said censuses can be found in special issues. Concise data of both censuses appear, however, in the present issue.

Κατά την σύγκρισιν των εν λόγω στοιχείων δέον όπως ληφθούσιν υπ' όψιν τα κάτωθι :

At the comparison of those data the following should be taken into consideration :

Ός απογραφικά μονάς ελήφθη τó «κατάστημα» και είναι έννοιολογικώς ταυτόσημος εις άμοφτέρας τας άπογραφάς. Κατά ταύτα ως «κατάστημα» νοείται ó χώρος, εις τόν όποιον έν ή περισσότερα πρόσωπα, υπό ενιαίαν διοίκησιν, άπασχολούνται μονίμως μέ την παραγωγήν, επίσκευήν ή συναρμολόγησιν αγαθών ή μέ βοηθητικάς τών δραστηριοτήτων τούτων έργασίας. Δέν άπεγράφθησαν τά έντός κατοικιών έργαστήρια, τά όποια δέν ήσαν γνωστά εις την περιόχην ως βιοτεχνίαί και ó χώρος των δέν ήτο διακεκριμένος από τόν ταιούτον τής οικήσεως, έν άλλοις λόγοις δέν άπεγράφθη ή οικοτεχνία.

The «establishment», which constitutes the enumeration unit, is identical in both censuses. It represents a location in which one or more persons, being under single control, are permanently engaged in the production, repairing or assembling of goods, or in auxiliary activities other than the main ones. Workshops which were not known in the territory as handicrafts and their space intended for work was not separated from the living quarters, have not been included in the said census—i.e. cottage industry has been excluded.

Εις τó άπασχολούμενον προσωπικόν του καταστήματος περιελήφθησαν άπαντα τά πρόσωπα τά εργαζόμενα εις τó κατάστημα ή διά τó κατάστημα, ήτοι οι εργαζόμενοι επιχειρηματίαί, τά μέ άμειβόμενα μέλη τών οικογενειών αυτών, έφ' όσον ειργάζοντο τούλάχιστον τó έν τρίτον του κανονικου χρόνου έργασίας, και οι λοιποί έπ' άμοιβή άπασχολούμενοι, τόσον έντός του καταστήματος, όσον και έντός αυτού, άλλα υπό τόν έλεγχον του καταστήματος. Εις τούς άπασχολούμενους δέν περιελήφθησαν οι κατ' οίκον εργαζόμενοι και άμειβόμενοι κατ' άποκοπήν παρά του καταστήματος και οι επί προμηθεία παραγγελιοδόχοι.

The employed personnel of the establishment included all persons working within the establishment or for the establishment, in other words the working proprietors, non-paid family workers—providing they were engaged at least for the one third of the regular working time—as well as other paid employees working within the establishment or engaged in external work on account of the establishment, and under the control of the latter. Persons working at home, and those paid on piece-work or commission are not included.

Η μέση έτησία άπασχόλησις υπελογίσθη ως μέσος όρος τής άπασχόλησεως έκάστου καταστήματος, βάσει τής τελευταίας μισοδοκτικής καταστάσεως έκάστου των δώδεκα πρό τής άπογραφής μηνών.

The average annual employment has been estimated as the average employment of each establishment based on the last payroll of each of the twelve months preceding the census.

B' ΕΤΗΣΙΑΙ ΒΙΟΜΗΧΑΝΙΚΑΙ ΕΡΕΥΝΑΙ

B. ANNUAL INDUSTRIAL SURVEYS

Αι υπό τής Έθνικης Στατιστικής Υπηρεσίας τής Έλλάδος διενεργούμεναι κατ' έτος βιομηχανικαί έρευναι, άποσκοπούν εις την συγκέντρωσιν στατιστικών στοιχείων διά την εκτίμησιν βασικών τιμών χαρακτηριστικών τής δραστηριότητος τής ελληνικής βιομηχανίας.

The main purpose of the annual industrial surveys conducted by the National Statistical Service of Greece has been to collect data for computing certain basic characteristics of the Greek industrial activity.

Λεπτομερέστερα στοιχεία έπ' αυτού, δύναται τις νά άνεύρη εις τά κατ' έτος εκδιδόμενα υπό τής ΕΣΣΥΕ τεύχη υπό τόν τίτλον «Στατιστική Έρευνα Βιομηχανίας».

For more detailed data one should refer to the annual issues of the NSSG titled «Annual Industrial Survey».

Κατωτέρω παρέχονται διευκρινίσεις τινές, όσον άφορά τας χρησιμοποιούμενας εις τούς πίνακας 4 μέχρις 9 έννοιάς :

Certain clarifications are given below about the concepts used in the tables : 4 to 9.

Ός έρευνητέα στατιστική μονάς λαμβάνεται τó κατάστημα, ή έννοια του όποιου δίδεται εις τó άνωτέρω τμήμα Α'.

The «establishment» constitutes the surveyed unit, the concept of which is given in section A as above.

Η κατά μέγεθος κατάταξις των καταστημάτων έγένετο βάσει τής μέσης έτησίας άπασχόλησεως.

The by-size classification of the establishments was based on the average annual employment.

Τά καταστήματα τά άπασχολούντα κατά μέσον όρον δέκα (10) άτομα και άνω άποτελούν την Μείζονα Βιομηχανίαν, ένφ' τά άπασχολούντα όλιγώτερα των δέκα (10) άτόμων άποτελούν την Μικράν Βιομηχανίαν.

Establishments engaging 10 persons and over on the average constitute major industry, while those engaging less than 10 persons constitute minor industry.

Η άμοιβή έργασίας περιλαμβάνει, έκτός των μισθών και ήμερομισθίων, τας ύπερωρίας, τά δώρα, την αξία των εις είδος παροχών, τας άποδοχάς των ήμερών άδειας, τά επιδόματα και τας άποζημιώσεως λόγω άπολύσεως. Αι ως άνω άμοιβαί υπολογίζονται πρό πάσης κρατήσεως, δηλ. περιλαμβάνονται αι πάσης φύσεως εισφοραί των εργαζόμενων εις τó ΙΚΑ κλπ. Η εισφορά του εργοδότη δέν περιλαμβάνεται.

Labour remuneration includes salaries, wages, overtime work, bonuses, value of receipts in kind, receipts of regular leave, allowances and dismissal compensations. Payments are calculated prior to any deduction, thus including all kinds of workers' contributions to the Social Insurance Organization (IKA) and other insurance agencies. Employer's contribution is not included herein.

Η άκαθάριστος αξία παραγωγής περιλαμβάνει την αξία των παραχθέντων προϊόντων, έκτιμωμένων εις τιμάς πωλήσεως έν τώ έργοστασίω και είναι άπληλαγμένη των φόρων καταναλώσεως και του χαρτοσήμου. Περιλαμβάνει, επίσης, τά πραγματοποιηθέντα έξοδα έκ παραγωγής προϊόντων διά λογαριασμόν τρίτων και τά έξοδα έξ επίσκευδών.

Gross production value includes the value of products estimated at sale prices in the factory, while it is free of consumption taxes and tax stamp. It also includes receipts from items produced on contract work and receipts from repairs.

Είς τὰς ἀναλώσεις περιλαμβάνεται ἡ ἀξία τῶν πρώτων καὶ βοηθητικῶν ὑλῶν, τῶν ὑλικῶν συσκευασίας, τῶν καυσίμων καὶ ἐν γένει παντὸς ὑλικοῦ ἀναλωθέντος ἐν τῇ ἐπιχειρήσει χάριν τῆς παραγωγῆς, ὡς καὶ τῶν ἀγορασθεισῶν ἐκ τοῦ ἴδιου τομέως τῆς οἰκονομίας ὑπηρεσιῶν.

Ἡ προστιθεμένη ἀξία προκύπτει ἐκ τῆς διαφορᾶς τῶν μεγεθῶν τῆς ἀκαθαρίστου ἀξίας παραγωγῆς καὶ τῶν ἀναλώσεων.

Είς τὰς ἀκαθαρίστους ἐπενδύσεις περιλαμβάνονται αἱ δαπάναι, αἵτινες ἀναφέρονται εἰς τὰ στοιχεῖα παγίου κεφαλαίου. Αὗται διακρίνονται εἰς δύο κατηγορίας :

α) Εἰς τὰς προερχομένας ἐξ ἀγορῶν καινουργῶν, περιλαμβανομένων καὶ τῶν ἀγορῶν μεταχειρισμένων ἐκ τοῦ ἐξωτερικοῦ, ὡς καὶ τῶν ἰδιοκατασκευῶν, καὶ

β) Εἰς τὰς προερχομένας ἐξ ἀγορῶν μεταχειρισμένων ἐκ τοῦ ἐσωτερικοῦ.

Γ' ΔΕΙΚΤΗΣ ΠΑΡΑΓΩΓΗΣ ΒΙΟΜΗΧΑΝΙΑΣ

Ὁ ὑπὸ τῆς Ἐθνικῆς Στατιστικῆς Ὑπηρεσίας τῆς Ἑλλάδος καταρτιζόμενος μηνιαίος δείκτης παραγωγῆς βιομηχανίας ἀπεικονίζει τὴν κατὰ μῆνα μεταβολὴν τῆς προστιθεμένης ἀξίας τῆς παραγωγῆς ὄλων τῶν κλάδων τῆς ἐργοστασιακῆς βιομηχανίας, ἐκτιμωμένης εἰς σταθερὰς τιμὰς ἔτους 1970, ἐν συγκρίσει πρὸς τὴν ἀντίστοιχον μέσσην μηνιαίαν ἀξίαν παραγωγῆς κατὰ τὸ ἔτος τοῦτο, τὸ ὁποῖον λαμβάνεται ὡς ἔτος βάσεως.

Ὁ δείκτης ὑπολογίζεται ἐπὶ τῇ βάσει τῶν στοιχείων παραγωγῆς 1470 περίπου ἐργοστασίων, τὰ ὁποῖα ἐπελέγησαν κατὰ κλάδους μὲ κριτήριον τὸ μέγεθος αὐτῶν κατὰ τὸ 1970 καὶ τῶν ὁποίων ἡ προστιθεμένη ἀξία ἐκάλυπτε κατὰ τὸ ἔτος βάσεως τὰ 77,1 % τῆς συνολικῆς προστιθεμένης ἀξίας ὁλοκλήρου τῆς ἐλληνικῆς βιομηχανίας, τῆς περιλαμβανομένης τὰ καταστήματα τὰ ἔχοντα μέσσην ἔτησίαν ἀπασχόλησιν 10 ἀτόμων καὶ ἄνω.

Δι' ἕκαστον κλάδον (τετραψήφιον) ἢ ὁμάδα ὁμοειδῶν κλάδων τῆς Στατιστικῆς Ταξινομήσεως τῶν Κλάδων Οἰκονομικῆς Δραστηριότητος τοῦ 1971, ὑπολογίζεται εἰδικὸς δείκτης παραγωγῆς, ἐκ τῶν εἰδικῶν δὲ τούτων δεικτῶν, διὰ καταλλήλου σταθμίσεως, συντίθενται οἱ δείκται τῶν κλάσεων (διψηφίων) καὶ ἐν συνεχείᾳ ὁ γενικὸς δείκτης.

Πρὸς τούτους, ἐκ τῶν ὡς ἄνω δεικτῶν καταρτίζονται οἱ δείκται εἰδῶν διατροφῆς-ποτῶν-καπνοῦ καὶ ὁ δείκτης λοιπῶν κλάσεων, ὡς ἐπίσης οἱ δείκται παραγωγῆς κεφαλαιακῶν, διαρκῶν καταναλωτικῶν καὶ καταναλωτικῶν ἀγαθῶν.

Λεπτομερέστερα στοιχεῖα ἐπ' αὐτοῦ περιλαμβάνονται εἰς τὸ «Μηνιαῖον Στατιστικὸν Δελτίον» τοῦ μηνὸς Ἰανουαρίου 1976.

Consumption includes the value of raw and auxiliary materials, packing materials and fuel, any material generally consumed by the enterprise for the sake of production, as well as services rendered by the same branch of economy.

Value added results from the difference of gross production value and consumption.

Gross asset formation includes expenditures referring to fixed capital items. Such expenditures are distinguished into :

a) Expenditures for purchases of new items, including purchases of used items from abroad, as well as own-use constructions.

b) Expenditures for purchases of used items at home.

C. MANUFACTURING PRODUCTION INDEX

The monthly index of manufacturing production, compiled by the National Statistical Service of Greece, shows changes in production value added of branches of manufacturing industry, estimated at constant prices of the year 1970, in comparison with the corresponding average monthly production value for the said year, which is taken as base period.

The index is computed on the basis of production data collected for about 1470 factories, selected by branch according to their size in 1970. The value added of these factories during the base year covered 77,1 % of the total value added created by the entire industry, comprising establishments with an annual average employment of 10 persons and over.

For each 4-digit branch, or for a group of branches of the 1971 Standard Industrial Classification of Economic Activities, special production indices are compiled, on the basis of which the indices of the two-digit branches are compiled and the general index furtheron.

Furthermore, on the basis of the above indices, there are also compiled indices for food-beverages-tobacco and other industries, for the capital, durable consumption and consumption goods production.

For more detailed data one should refer to the «Monthly Statistical Bulletin» of January 1976.



Χ: 1. 'Αριθμός βιομηχανικών και βιοτεχνικών καταστημάτων και μέση έτησια άπασχόλησις εις αυτά, κατά τας άπογραφάς των έτων 1969 και 1973, κατά μεγάλους κλάδους οικονομικής δραστηριότητας

Number of industrial and handicraft establishments, and their average annual employment at the 1969 and 1973 censuses. Distribution by major groups of economic activity

Κωδικός αριθμός Code number	Κλάδοι Branches	Σύνολον 'Ελλάδος — Greece, total				Περιφέρεια Πρωτεύουσας Greater Athens				Λοιπή Χώρα Rest of the Country			
		'Αριθμός καταστημάτων (1) Number of establishments		Μέση έτησια άπασχόλησις Average annual employment		'Αριθμός καταστημάτων (1) Number of establishments		Μέση έτησια άπασχόλησις Average annual employment		'Αριθμός καταστημάτων (1) Number of establishments		Μέση έτησια άπασχόλησις Average annual employment	
		1969	1973	1969	1973	1969	1973	1969	1973	1969	1973	1969	1973
		1969	1973	1969	1973	1969	1973	1969	1973	1969	1973	1969	1973
20-39	Σύνολον—Total	124.651	121.357	501.522	604.042	40.956	42.907	233.779	279.824	83.695	78.450	267.743	324.218
20	Βιομηχανία ειδών διατροφής—Food manufacturing industries	20.649	19.903	81.517	89.285	2.848	3.022	21.618	21.719	17.801	16.881	59.899	67.566
21	Βιομηχανία ποτών—Beverage industries	2.862	2.770	10.923	12.307	218	186	4.273	4.443	2.644	2.584	6.650	7.864
22	Καπνοβιομηχανία—Tobacco manufactures	303	161	13.191	9.049	36	25	4.164	3.175	267	136	9.027	5.874
23	Υφαντικά βιομηχανία—Manufacture of textiles	5.109	5.076	54.961	68.419	2.259	2.287	30.571	34.659	2.850	2.789	24.390	33.760
24	Βιομηχανία ειδών υποδήσεως, ειδών ένδυμασίας και διαφόρων ειδών έξ ύφασματος—Manufacture of footwear, other wearing apparel and made-up textile goods	28.249	23.847	62.232	72.030	9.926	9.298	30.793	38.058	18.323	14.549	31.439	33.972
25	Βιομηχανία ξύλου και φελλού—Manufacture of wood and cork	12.045	11.748	30.274	34.406	2.545	2.758	9.049	10.175	9.500	8.990	21.225	24.231
26	Βιομηχανία επίπλων και ειδών επίπλωσεως—Manufacture of furniture and fixtures	10.062	9.941	26.507	29.445	4.587	4.875	13.411	15.667	5.475	5.066	13.096	13.778
27	Βιομηχανία χάρτου—Manufacture of paper and paper products	388	376	7.784	7.971	278	285	4.196	4.686	110	91	3.588	3.285
28	Έκτυπώσεις, έκδόσεις και συναφείς δραστηριότητες—Printing, publishing and allied industries	2.268	2.412	14.123	15.963	1.523	1.675	11.123	13.048	745	737	3.000	2.915
29	Βιομηχανία δέρματος, γουναρικών και ειδών έν δέρματος και γούνας—Manufacture of leather, fur, and leather and fur products	2.143	2.761	10.312	13.061	672	728	3.069	3.568	1.471	2.033	7.243	9.493
30	Βιομηχανία προϊόντων έξ έλαστικού και πλαστικής ύλης—Manufacture of rubber and plastic products	1.364	1.766	10.845	15.832	871	1.044	8.351	10.307	493	722	2.494	5.525
31	Χημικά βιομηχανία—Chemical industries	985	959	16.250	20.255	511	511	10.459	12.978	474	448	5.791	7.277
32	Βιομηχανία παραγώγων πετρελαίου και άνθρακος—Manufacture of products of petroleum and coal	117	122	2.921	3.765	61	65	1.127	1.310	56	57	1.794	2.455
33	Βιομηχανία προϊόντων έν μη μεταλλικών όρυκτών—Manufacture of non-metallic products	5.274	5.219	30.859	37.465	1.723	1.868	10.586	11.922	3.551	3.351	20.273	25.543
34	Βασικά μεταλλουργικά βιομηχανία—Basic metal industries	52	31	5.709	7.859	34	17	1.232	988	18	14	4.477	6.871
35	Κατασκευή τελικών προϊόντων έν μετάλλου, έντός μηχανών και μεταφορικού ύλικού—Manufacture of metal products, except machinery and transport equipment	13.904	13.023	43.267	47.850	4.389	4.058	21.317	21.494	9.515	8.965	21.950	26.356
36	Κατασκευή μηχανών και συσκευών, έντός των ηλεκτρικών και των μέσων μεταφοράς—Manufacture of machinery and appliances, except electrical ones and transport equipment	3.297	3.855	17.214	23.697	1.209	1.613	8.694	12.777	2.088	2.242	8.520	10.920
37	Κατασκευή ηλεκτρικών μηχανών, συσκευών και λοιπών ηλεκτρικών ειδών—Manufacture of electrical machinery, apparatus, appliances and supplies	3.546	3.774	18.282	30.473	2.124	2.288	13.419	20.975	1.422	1.486	4.863	9.498
38	Κατασκευή μεταφορικών μέσων—Manufacture of transport equipment	8.331	9.708	35.056	52.808	3.061	4.052	20.198	29.845	5.270	5.656	14.858	22.963
39	Λοιπά βιομηχανία—Miscellaneous manufacturing industries	3.703	3.905	9.295	12.102	2.081	2.252	6.129	8.030	1.622	1.653	3.166	4.072

(1) Περιλαμβάνονται και οι ανεξάρτητοι βοηθητικοί μονάδες τής παραγωγής, ως π.χ. τὰ γραφεία, οι αποθήκη κλπ.

(1) Including also independent auxiliary units of manufacturing, such as offices, warehouses etc.

X: 2. Άριθμός βιομηχανικών και βιοτεχνικών καταστημάτων και μέση έτησια απασχόλησις εις αυτά, κατά τας απογραφάς των έτων 1969 και 1973, κατά γεωγραφικόν διαμέρισμα και νομόν
Number of industrial and handicraft establishments, and their average annual employment at the 1969 and 1973 censuses. Distribution by geographic region and department

Γεωγραφικόν διαμέρισμα και νομός	Άριθμός καταστημάτων (1) Number of establishments		Μέση έτησια απασχόλησις (2) Average annual employment		Geographic region and department
	1969	1973	1969	1973	
Σύνολον 'Ελλάδος	124.651	121.357	501.522	604.042	Greece, total
Περιφέρεια Πρωτεύουσας	40.956	42.907	233.779	279.824	Greater Athens
Λοιπή Στερεά 'Ελλάς και Εύβοια	11.278	11.280	43.705	69.797	Rest of Central Greece and Euboea
Αιτωλίας και 'Ακαρνανίας	1.958	2.204	4.609	5.669	Aetolia and Akarnania
'Αττικής (υπόλοιπον)	2.847	3.286	17.932	32.814	Attica (rest.)
Βοιωτίας	1.247	1.342	6.884	14.405	Boeotia
Εύβοιας	2.464	2.280	8.177	10.061	Euboea
Εύρυτανίας	266	182	432	302	Evrntania
Φθιώτιδος	1.913	1.544	4.639	5.809	Phthiotis
Φωκίδος	583	442	1.032	737	Phocis
Πελοπόννησος	12.374	11.273	42.380	44.743	Peloponnesos
'Αργολίδος	1.250	1.096	4.630	4.656	Argolis
'Αρκαδίας	1.249	1.129	2.459	2.478	Arkadia
'Αχαΐας	2.979	2.696	16.425	17.439	Akhaia
'Ηλείας	1.825	1.581	4.543	4.060	Ilia (Elis)
Κορινθίας	1.672	1.457	5.827	7.388	Korinthia
Λακωνίας	1.228	1.124	2.428	2.228	Lakonia
Μεσσηνίας	2.171	2.190	6.067	6.494	Messenia
Ίονιοι Νήσοι	2.754	2.428	5.512	5.538	Ionian Islands
Ζακύνθου	427	370	958	748	Zante
Κερκύρας	1.528	1.399	3.155	3.559	Corfu
Κεφαλληνίας	447	392	750	723	Cephalonia
Λευκάδος	352	267	648	508	Levkas
Ήπειρος	3.241	3.240	7.700	9.538	Epirus
'Αρτης	672	655	1.946	2.441	Arta
Θεσπρωτίας	381	387	606	790	Thesprotia
'Ιωαννίνων	1.621	1.728	3.897	5.131	Yanina
Πρεβέζης	567	470	1.251	1.175	Preveza
Θεσσαλία	8.230	8.304	25.627	32.246	Thessaly
Καρδίτσας	1.466	1.389	3.328	3.279	Karditsa
Λαρίσης	2.785	2.904	8.626	13.161	Larisa
Μαγνησίας	2.664	2.511	10.170	11.064	Magnisia
Τρικάλων	1.315	1.500	3.502	4.743	Trikala
Μακεδονία	28.201	26.083	102.751	120.770	Macedonia
Γρεβενών	521	383	790	787	Grevena
Δράμας	1.190	945	2.854	2.648	Drama
Ήμαθίας	1.426	1.557	5.380	8.524	Imathia
Θεσσαλονίκης	12.707	11.277	59.281	70.539	Salonika
Καβάλας	1.831	1.498	6.947	6.187	Kavala
Καστοριάς	1.288	1.806	5.342	7.378	Kastoria
Κιλκίς	784	838	1.525	1.830	Kilkis
Κοζάνης	1.974	1.869	5.872	6.156	Kozani
Πέλλης	1.550	1.434	3.969	5.349	Pella
Πιερίας	1.138	1.048	2.386	2.617	Pieria
Σερρών	2.401	2.089	5.873	6.007	Serres
Φλωρίνης	557	575	1.106	1.385	Florina
Χαλκιδικής	834	764	1.422	1.363	Khalkidiki
Θράκη	3.409	3.041	7.946	7.846	Thrace
'Εβρου	1.444	1.320	3.474	3.254	Evros
Ξάνθης	775	642	2.009	2.270	Xanthi
Ροδόπης	1.190	1.079	2.463	2.322	Rodopi
Νήσοι Αιγαίου	7.061	6.037	15.642	16.356	Aegean Islands
Δωδεκανήσου	1.733	1.641	4.470	4.806	Dodecanesos
Κυκλάδων	1.558	1.169	3.244	3.912	Cyclades
Λέσβου	2.115	1.807	4.814	4.696	Lesvos
Σάμου	917	752	1.433	1.317	Samos
Χίου	738	668	1.681	1.625	Chios
Κρήτη	7.147	6.764	16.483	17.385	Crete
'Ηρακλείου	3.295	3.234	8.988	8.572	Iraklion
Λασιθίου	1.086	907	2.040	1.721	Lasithi
Ρεθύμνης	959	909	1.458	1.818	Rethymni
Χανίων	1.807	1.714	3.998	5.274	Canea

(1) Περιλαμβάνονται και οι ανεξάρτητοι βοηθητικοί μονάδες, ως π.χ. τα γραφεία, οι αποθήκες κλπ.

(2) Η διαφορά μεταξύ άθροίσματος και επί μέρους ποσών οφείλεται εις στρογγυλοποίησην τούτων.

(1) Including also independent auxiliary units, such as offices, warehouses etc.

(2) The difference between the sum and the partial totals can be attributed to rounding up of figures.

Χ: 3. Κατανομή καταστημάτων κατά μέγεθος, βάσει του αριθμού τών απασχολουμένων, και κατά κλάδον οικονομικής δραστηριότητας

Distribution of establishments by size, according to the number of employed, and by branch of economic activity

Απογραφή 29 Σεπτεμβρίου 1973 — Census of 29 September 1973

Κλάδοι	Σύνολον Total	Καταστήματα έχοντα μέσην απασχόλησιν: Establishments with average employment:					Branches
		άτομα 0-4 persons	άτομα 5-9 persons	άτομα 10-19 persons	άτομα 20-29 persons	και άνω 30 and over	
Σύνολον Έλλάδος	121.357	102.359	11.120	4.240	1.416	2.222	Greece, total
Βιομηχανίαι ειδών διατροφής	19.903	16.762	2.004	604	198	335	Food manufacturing industries
Βιομηχανία ποτών	2.770	2.382	201	103	26	58	Beverage industries
Καπνοβιομηχανία	161	41	21	24	21	54	Tobacco manufactures
Ύφαντικαί βιομηχανίαι	5.076	3.273	836	441	182	344	Manufacture of textiles
Βιομηχανίαι ειδών υποδήσεως, ειδών ένδυμασίας και διαφόρων ειδών έξ ύφάσματος	23.847	21.534	1.315	582	189	227	Manufacture of footwear, other wearing apparel and made-up textile goods
Βιομηχανία ξύλου και φελλού	11.748	10.525	895	217	57	54	Manufacture of wood and cork
Βιομηχανία επίπλων και ειδών επίπλώσεως	9.941	8.810	775	235	68	53	Manufacture of furniture and fixtures
Βιομηχανία χάρτου	376	164	95	65	17	35	Manufacture of paper and paper products
Έκτυπώσεις, εκδόσεις και συναφείς δραστηριότητες	2.412	1.748	370	174	53	67	Printing, publishing and allied industries
Βιομηχανίαι δέρματος, γουναρικών και ειδών εκ δέρματος και γούνας	2.761	1.959	580	161	26	35	Manufacture of leather, fur, and leather and fur products
Βιομηχανία προϊόντων έξ ελαστικού και πλαστικής ύλης	1.766	1.259	211	141	55	100	Manufacture of rubber and plastic products
Χημικαί βιομηχανίαι	959	508	181	105	47	118	Chemical industries
Βιομηχανίαι παραγώγων πετρελαίου και άνθρακος	122	47	19	24	13	22	Manufacture of products of petroleum and coal
Βιομηχανίαι προϊόντων εκ μη μεταλλικών όρυκτών	5.219	3.741	872	325	128	153	Manufacture of non-metallic mineral products
Βασικαί μεταλλουργικαί βιομηχανίαι	31	4	4	5	2	16	Basic metal industries
Κατασκευή τελικών προϊόντων εκ μετάλλου, εκτός μηχανών και μεταφορικού ύλικού	13.023	11.635	827	309	100	152	Manufacture of metal products, except machinery and transport equipment
Κατασκευή μηχανών και συσκευών, εκτός τών ηλεκτρικών και τών μέσων μεταφοράς	3.855	2.807	578	275	88	107	Manufacture of machinery and appliances, except electrical ones and transport equipment
Κατασκευή ηλεκτρικών μηχανών, συσκευών και λοιπών ειδών	3.774	3.065	369	161	55	124	Manufacture of electrical machinery, apparatus, appliances and supplies
Κατασκευή μεταφορικών μέσων	9.708	8.647	679	187	61	134	Manufacture of transport equipment
Λοιπαί βιομηχανίαι	3.905	3.448	288	105	30	34	Miscellaneous manufacturing industries

Χ : 4. Συνοπτικά στοιχεία εκτιμήσεων οικονομικών μεγεθών συναφών προς την βιομηχανική δραστηριότητα. Σύνολον βιομηχανίας 1975. Μείζων βιομηχανία 1974 και 1975

* Αξία εις χιλιάδας δραχμών

Οικονομικά μεγέθη	Σύνολον βιομηχανίας All industry	Μείζων βιομηχανία — Large-					
		Σύνολον Total		Καταστήματα έχοντα άπασχόλησιν: Establishments employing:			
				άτομα και άνω 50 persons and over		άτομα 30-49 persons	
		1975	1974	1975	1974	1975	1974

Α' ΣΥΝΟΛΟΝ ΧΩΡΑΣ —

1. Αριθμός καταστημάτων	120.846	7.767	7.972	1.246	1.270	944	965
2. Αριθμός εργαζομένων επιχειρηματιών και μη άμειβομένων μελών οικογενείας αυτών	166.120	10.625	10.567	680	614	1.150	1.125
3. Αριθμός άμειβομένου προσωπικού	437.668	331.253	335.759	215.782	218.429	34.598	35.774
α) Μισθωτοι	91.942	77.138	79.382	54.739	56.668	7.603	7.826
β) Ημερομισθιοι	345.726	254.115	256.377	161.043	161.761	26.995	27.948
4. Έτησία άμοιβή εργασίας	43.169.749*	28.917.842	36.309.772*	20.935.723	26.265.111	2.637.754	3.393.095*
α) Άμοιβή μισθωτών	14.926.481*	10.788.505	13.627.228*	8.258.673	10.478.300	926.175	1.179.392*
β) Άμοιβή ήμερομισθίων	28.243.268*	18.129.337	22.682.544*	12.677.050	15.786.811	1.711.579	2.213.703*
5. Ακαθάριστος άξια παραγωγής	360.235.742	247.436.460	292.243.375	184.691.395	218.861.320	19.734.856	23.955.675
6. Σύνολον άναλώσεως	242.976.572	162.760.931	199.052.459	120.026.569	148.895.862	13.010.868	15.994.980
7. Προστιθεμένη άξια	117.259.170	84.675.529	93.190.916	64.664.826	69.965.458	6.723.988	7.960.695

Β' ΠΕΡΙΦΕΡΕΙΑ ΠΡΩΤΕΥΟΥΣΗΣ —

1. Αριθμός καταστημάτων	42.655	3.974	4.047	575	578	456	460
2. Αριθμός εργαζομένων επιχειρηματιών και μη άμειβομένων μελών οικογενείας αυτών	64.803	5.744	5.682	333	279	588	562
3. Αριθμός άμειβομένου προσωπικού	197.257	160.096	157.368	103.677	102.112	15.936	16.054
α) Μισθωτοι	48.838	42.185	42.549	30.023	30.407	4.291	4.436
β) Ημερομισθιοι	148.419	117.911	114.819	73.654	71.705	11.645	11.618
4. Έτησία άμοιβή εργασίας	20.827.723	14.632.758	17.888.661	10.445.419	12.825.952	1.354.696	1.653.167
α) Άμοιβή μισθωτών	7.990.564	5.952.955	7.271.765	4.512.694	5.525.673	537.767	681.112
β) Άμοιβή ήμερομισθίων	12.837.159	8.679.803	10.616.896	5.932.725	7.300.279	816.929	972.055
5. Ακαθάριστος άξια παραγωγής	126.861.000*	87.498.192	100.982.739*	62.230.690	72.223.227*	7.589.908	8.904.652
6. Σύνολον άναλώσεως	77.500.684*	53.459.350	62.331.431*	37.301.284	43.783.363*	4.716.892	5.657.767
7. Προστιθεμένη άξια	49.360.316*	34.038.842	38.651.308*	24.929.406	28.439.864*	2.873.016	3.246.885

* Αναθεωρηθέντα στοιχεία.

Summary estimates on economic magnitudes of the industrial activity. All industry 1975.
Large-scale industry 1974 and 1975

Value in thousand drachmae

-scale industry				Μικρά βιομηχανία Small-scale industry		Economic magnitudes
Καταστήματα έχοντα απασχόλησιν: Establishments employing				Καταστήματα έχοντα απασχόλησιν: Establishments employing		
Άτομα 20-29 persons		Άτομα 10-19 persons		Άτομα 0-9 Persons		
1974	1975	1974	1975	1974	1975	
— A. GREECE, TOTAL						
1.350	1.346	4.227	4.391	112.913	112.874	1. Number of establishments
1.949	1.900	6.846	6.928	152.266	155.553	2. Working proprietors and non-paid family members
29.522	30.033	51.351	51.523	94.447	101.909	3. Remunerated personnel
5.993	6.136	8.803	8.752	12.861	12.560	a) Salaried employees
23.529	23.897	42.548	42.771	81.556	89.349	b) Wage earners
2.100.655	2.622.937	3.243.740	4.028.629	5.018.438	6.859.977	4. Annual labour remuneration
702.389	858.353	901.268	1.111.183	1.040.327	1.299.253	a) Salaries
1.398.266	1.764.584	2.342.442	2.917.446	3.978.111	5.560.724	b) Wages
17.159.284	19.757.293	25.850.925	29.669.087	54.627.856	67.992.367	5. Gross production value
11.876.553	13.733.146	17.846.941	20.428.471	35.361.379	43.924.113	6. Total consumption
5.282.731	6.024.147	8.003.984	9.240.616	19.266.477	24.068.254	7. Value added
— B. GREATER ATHENS						
676	664	2.267	2.345	38.570	38.608	1. Number of establishments
1.004	975	3.819	3.866	60.846	59.121	2. Working proprietors and non-paid family members
14.377	13.991	26.106	25.211	38.806	39.889	3. Remunerated personnel
3.167	3.203	4.704	4.503	6.193	6.289	a) Salaried employees
11.210	10.788	21.402	20.708	32.613	33.600	b) Wage earners
1.094.802	1.295.430	1.737.841	2.114.112	2.179.423	2.939.062	4. Annual labour remuneration
395.326	466.171	507.168	598.809	553.232	718.799	a) Salaries
699.476	829.259	1.230.673	1.515.303	1.626.191	2.220.263	b) Wages
6.560.082	7.256.367	11.117.512	12.598.493	21.272.972	25.878.261	5. Gross production value
4.227.054	4.727.404	7.214.120	8.162.897	13.017.451	15.169.253	6. Total consumption
2.333.028	2.528.963	3.903.392	4.435.596	8.255.521	10.709.008	7. Value added

* Revised data.

Χ: 5. Βασικά οικονομικά μεγέθη, συναφή προς την απασχόληση, τὰς ἀμοιβὰς τῶν ἀπασχολουμένων καὶ τὴν παραγωγήν, κατὰ κλάδον βιομηχανίας. Σύνολον Χώρας. Μείζων βιομηχανία: 1974 καὶ 1975

Ἄξια εἰς χιλιάδας δραχμῶν

Κώδιξ	Κλάδοι	Μέση ἐτησία ἀπασχόλησις — Average annual employment											
		Ἀριθμὸς καταστημάτων Number of establishments		Σύνολον Total		Ἐπιχειρηματίαι καὶ μὴ ἀμειβόμενα μέλη οἰκογενείας αὐτῶν Working proprietors and non-paid family members		Ἀμειβόμενοι — Remunerated					
								Σύνολον Total		Μισθωτοὶ Salaried employees		Ἡμερομισθιοὶ Wage earners	
		1974	1975	1974	1975	1974	1975	1974	1975	1974	1975	1974	1975
20-39	Σύνολον	7.767	7.972	341 878	346.326	10.625	10.567	331.253	335.759	77.138	79.382	254.115	256.377
20	Εἰδῶν διατροφῆς	1.150	1.185	44.547	45.166	1.528	1.423	43.019	43.743	10.900	10.513	32.119	33.230
21	Ποτῶν	185	184	9.200	9.213	215	223	8.985	8.990	3.644	3.761	5.341	5.229
22	Καπνοῦ	96	93	8.742	8.088	36	35	8.706	8.053	1.122	1.088	7.584	6.965
23	Ὑφαντικῶν εἰδῶν	975	1.007	57.636	60.663	1.172	1.223	56.464	59.440	8.235	8.665	48.229	50.775
24	Εἰδῶν ἐνδυμασίας καὶ ὑποδήσεως	998	1.048	30.832	33.385	1.757	1.776	29.075	31.609	2.409	2.673	26.666	28.936
25	Ξύλου καὶ φελλοῦ	327	329	9.978	9.125	511	473	9.467	8.652	1.362	1.375	8.105	7.277
26	Ἐπίπλων	342	348	7.513	7.276	563	582	6.950	6.694	795	735	6.155	5.959
27	Χάρτου	123	126	7.293	7.477	168	160	7.125	7.317	1.914	2.027	5.211	5.290
28	Ἐκτυπώσεων καὶ ἐκδόσεων	276	279	9.330	9.237	417	400	8.913	8.837	3.239	3.362	5.674	5.475
29	Δέρματος	231	228	4.293	4.034	402	376	3.891	3.658	315	332	3.576	3.326
30	Ἐλαστικοῦ καὶ πλαστικῶν εἰδῶν	302	312	11.426	12.592	381	395	11.045	12.197	2.531	2.760	8.514	9.437
31	Χημικῶν προϊόντων	260	280	19.083	19.026	130	131	18.953	18.895	9.195	9.577	9.758	9.318
32	Παραγῶγων πετρελαίου καὶ ἄνθρακος	44	40	3.694	3.683	27	20	3.667	3.663	2.768	2.673	899	990
33	Προϊόντων ἐκ μὴ μεταλλικῶν ὀρυκτῶν	608	610	23.186	22.765	891	880	22.295	21.885	6.309	6.554	15.986	15.331
34	Βασικῶν μεταλλουργικῶν προϊόντων	34	39	8.911	9.532	10	21	8.901	9.511	2.718	2.911	6.183	6.600
35	Προϊόντων ἐκ μετάλλου	575	590	22.241	22.702	784	802	21.457	21.900	4.212	4.408	17.245	17.492
36	Μηχανῶν καὶ συσκευῶν, ἐκτὸς ἡλεκτρικῶν	411	417	11.551	11.238	635	636	10.916	10.602	2.214	2.204	8.702	8.398
37	Ἡλεκτρικῶν εἰδῶν	318	325	19.945	18.248	324	331	19.621	17.917	5.944	5.753	13.677	12.164
38	Μεταφορικῶν μέσων	352	370	28.578	29.045	425	445	28.153	28.600	6.802	7.500	21.351	21.100
39	Λοιπῶν εἰδῶν .	160	162	3.899	3.831	249	235	3.650	3.596	510	511	3.140	3.085

* Ἀναθεωρηθέντα στοιχεῖα.

**Basic economic magnitudes relating to employment, labour remuneration
and industrial production, by manufacturing branch.
Greece, total. Large-scale industry: 1974 and 1975**

Value in thousand drachmae

Έτησια άμοιβή εργασίας — Annual labour remuneration						Άκαθάριστος άξια παραγωγής Gross production value	Προστιθεμένη άξια Value added		Branches	Code	
Σύνολον Total		Μισθοί Salaries		Ήμερομίσθια Wages							
1974	1975	1974	1975	1974	1975						1974
28.917.842	36.309.772*	10788505	13627228*	18129337	22682544*	247.436.460	292.243.375	84.675.529	93.190.916	Total	20-39
3.107.154	4.088.265	1.291.413	1.645.229	1.815.741	2.443.036	40.710.174	48.307.446	10.239.111	11.469.847	Food	20
863.460	1.074.414	483.038	617.686	380.422	456.728	8.679.474	10.097.439	2.718.919	3.120.354	Beverages	21
601.448	725.721	154.430	185.168	447.018	540.553	7.339.825	9.497.945	1.667.213	1.921.908	Tobacco	22
4.345.051	5.700.234	1.136.735	1.442.104	3.208.316	4.258.130	35.965.393	40.747.495	13.103.543	15.536.071	Textiles	23
1.803.529	2.366.782	251.248	349.995	1.552.281	2.016.787	10.201.794	13.115.576	3.777.700	4.893.397	Clothing and footwear	24
670.240	794.409	171.975	209.610	498.265	584.799	4.822.828	5.285.885	1.662.537	1.737.620	Wood and cork	25
448.633	538.235	85.201	93.662	363.432	444.573	2.239.284	2.669.312	998.885	1.170.555	Furniture	26
661.108	825.837	262.824	329.577	398.284	496.260	6.727.969	6.537.204	2.541.158	1.879.123	Paper	27
956.468	1.245.817	447.503	576.894	508.965	668.923	4.485.414	5.115.576	2.141.481	2.316.807	Printing and publishing	28
267.138	332.708	41.856	52.947	225.282	279.761	2.049.241	2.370.189	657.566	679.459	Leather	29
982.863	1.302.267	377.428	474.857	605.435	827.410	7.548.711	8.701.571	3.391.900	3.669.814	Rubber and plastic products	30
2.144.135	2.701.565*	1.388.453	1.797.453*	755.682	904.211*	19.220.303	23.797.044	7.430.079	8.899.242	Chemicals	31
557.627	612.719	466.431	517.330	91.196	95.389	20.998.295	28.461.486	3.007.388	2.998.876	Products of pe- troleum and coal	32
2.146.497	2.629.393	881.308	1.115.587	1.265.189	1.513.806	13.389.967	15.573.973	6.178.711	6.767.249	Non-metallic mineral products	33
1.386.363	1.796.682	550.429	707.405	835.934	1.089.277	19.813.589	23.858.190	7.271.838	6.212.160	Basic metal in- dustries	34
1.865.401	2.295.472	573.831	712.813	1.291.570	1.582.659	14.437.275	15.569.983	5.320.231	5.289.702	Metal products	35
942.035	1.130.186	292.433	360.431	649.602	769.755	5.166.930	6.147.904	1.998.329	2.325.334	Machinery (non-electrical)	36
1.821.637	2.004.402	845.049	982.797	976.588	1.021.605	12.472.785	12.428.165	4.403.331	4.522.427	Electrical sup- plies	37
3.105.745	3.847.760	1.023.397	1.376.109	2.082.348	2.471.651	9.779.679	12.430.297	5.531.405	7.061.760	Transport equip- ment	38
241.310	296.904	63.523	79.673	177.787	217.231	1.387.530	1.530.695	634.204	719.214	Miscellaneous manufacturing	39

* Revised data.

Χ: 6. Βασικά οικονομικά μεγέθη συναφῆ πρὸς τὴν ἀπασχόλησιν, τὰς ἀμοιβὰς τῶν ἀπασχολουμένων καὶ τὴν παραγωγὴν, κατὰ κλάδον βιομηχανίας. Σύνολον Χώρας. Μικρὰ βιομηχανία: 1974 καὶ 1975

Ἄξια εἰς χιλιάδας δραχμῶν

Κώδης	Κλάδοι	Ἀριθμὸς καταστημάτων Number of establishments		Μέση ἔτησια ἀπασχόλησις — Average annual employment									
				Σύνολον Total		Ἐπιχειρηματίαι καὶ μὴ ἀμειβόμενα μέλη οἰκογενείας αὐτῶν Working proprietors and non-paid family members		Ἀμειβόμενοι — Remunerated					
								Σύνολον Total		Μισθωτοὶ Salaried employees		Ἡμερομίσθιοι Wage earners	
29-39	Σύνολον	112.913	112.874	246.683	257.462	152.266	155.553	94.417	101.909	12.861	12.560	81.556	89.349
20	Εἰδῶν διατροφῆς . .	18.450	18.449	49.889	54.562	27.295	29.453	22.594	25.109	4.424	4.272	18.170	20.837
21	Ποτῶν	2.571	2.571	3.581	3.989	2.526	2.559	1.055	1.430	374	555	681	875
22	Καπνοῦ	43	40	185	176	25	34	160	142	58	57	102	85
23	Ἵφραντικῶν εἰδῶν . .	4.080	4.080	12.331	13.389	6.751	7.034	5.580	6.355	1.439	1.134	4.141	5.221
24	Εἰδῶν ἐνδύσεως καὶ ὑποδήσεως	22.833	22.832	37.509	36.529	30.598	28.779	6.911	7.750	425	444	6.486	7.306
25	Ξύλου καὶ φελλοῦ . .	11.409	11.408	20.821	21.867	13.589	14.303	7.232	7.564	402	358	6.830	7.206
26	Ἐπιπέλων	9.584	9.584	17.093	20.323	11.824	12.415	5.269	7.908	261	314	5.008	7.594
27	Χάρτου	255	253	1.019	1.138	409	430	610	708	170	188	440	520
28	Ἐκτυπώσεων καὶ ἐκδόσεων	2.108	2.108	6.135	5.881	3.137	3.175	2.998	2.706	635	683	2.363	2.023
29	Δέρματος	2.536	2.536	6.218	6.723	3.982	4.201	2.236	2.522	71	108	2.165	2.414
30	Ἐλαστικοῦ καὶ πλαστικῶν εἰδῶν	1.466	1.466	4.120	3.896	1.940	1.991	2.180	1.905	479	451	1.701	1.454
31	Χημικῶν προϊόντων	668	660	2.347	2.361	913	811	1.434	1.550	674	725	760	825
32	Παραγῶγων πετρελαίου καὶ ἀνθρακος	63	60	268	291	66	57	202	234	93	94	109	140
33	Προϊόντων ἐκ μὴ μεταλλικῶν ὀρυκτῶν	4.603	4.601	14.944	14.512	6.926	7.086	8.018	7.426	927	871	7.091	6.555
34	Βασικῶν μεταλλουργικῶν προϊόντων	4	4	28	25	2	2	26	23	18	17	8	6
35	Προϊόντων ἐκ μετάλλου	12.478	12.465	27.257	28.342	16.801	17.138	10.456	11.204	495	586	9.961	10.618
36	Μηχανῶν καὶ συσκευῶν, ἐκτὸς ηλεκτρικῶν	3.352	3.352	8.805	9.445	4.489	4.741	4.316	4.704	541	504	3.775	4.200
37	Ἡλεκτρικῶν εἰδῶν . .	3.385	3.381	8.319	7.384	4.037	3.804	4.282	3.580	913	798	3.369	2.782
38	Μεταφορικῶν μέσων	9.310	9.310	18.576	18.701	11.995	12.506	6.581	6.195	213	88	6.368	6.107
39	Λοιπῶν εἰδῶν	3.715	3.714	7.238	7.928	4.961	5.034	2.277	2.894	249	313	2.028	2.581



**Basic economic magnitudes relating to employment, labour remuneration
and industrial production, by manufacturing branch.
Greece, total. Small-scale industry : 1974 and 1975**

Value in thousand drachmae

Ετήσια άμοιβή εργασίας — Annual labour remuneration						Ακαθάριστος άξια παραγωγής Gross production value	Προστιθέμενη άξια Value added		Branches	Code	
Σύνολον Total		Μισθοί Salaries		Ημερομίσθια Wages			1974	1975			
1974	1975	1974	1975	1974	1975						
5 018.438	6 859.977	1 040.327	1 299.253	3 978.111	5 560.724	54 627.856	67 992.367	19 266.477	24 068.254	Total	20-39
1 324.899	1 960.620	317.406	396.444	1 007.493	1 564.176	16 411.771	21 149.070	4 189.923	5 528.981	Food	20
60.429	100.383	28.231	49.489	32.198	50.894	1 021.124	1 177.980	231.819	309.748	Beverages	21
11.540	13.157	6.851	9.553	4.689	3.604	118.504	180.984	22.365	23.024	Tobacco	22
343.818	435.648	148.066	156.434	195.752	279.214	3 604.975	4 526.629	1 113.510	1 297.860	Textiles	23
335.949	439.059	34.545	33.913	301.404	405.146	5 200.347	7 567.896	2 238.498	2 772.102	Clothing and foot- wear	24
355.857	438.092	37.673	46.957	318.184	391.135	3 884.829	4 134.674	1 515.316	1 626.351	Wood and cork	25
250.885	460.531	17.452	27.132	233.433	433.399	3 481.131	3 747.741	1 431.680	1 735.832	Furniture	26
38.689	55.822	18.297	25.280	20.392	30.542	508.898	474.304	110.331	117.973	Paper	27
189.424	217.379	46.504	66.288	142.920	151.091	1 298.647	1 342.532	605.504	662.818	Printing and pub- lishing	28
97.466	146.722	9.150	12.410	88.316	134.312	1 593.970	1 945.243	509.465	649.419	Leather	29
130.491	155.164	35.505	47.818	94.986	107.346	1 369.616	1 650.244	462.502	598.813	Rubber and plas- tic products	30
118.874	147.364	70.938	87.551	47.936	59.813	1 416.978	1 516.543	417.880	429.093	Chemicals	31
15.608	21.916	8.317	10.856	7.291	11.060	163.918	184.103	53.998	63.466	Products of petro- leum and coal	32
424.209	542.211	81.558	113.166	342.651	429.045	3 502.921	4 052.669	1 386.186	1 857.512	Non-metallic min- eral products	33
3.299	3.530	2.606	2.856	693	674	8.617	7.541	655	1.552	Basic metal indus- tries	34
477.823	714.180	35.700	60.102	442.123	654.078	5 116.175	6 924.678	1 898.608	2 719.707	Metal products	35
229.626	270.746	38.311	38.523	191.315	232.223	1 875.712	2 447.490	794.260	1 047.343	Machinery (non- electrical)	36
220.135	253.645	69.286	78.833	150.849	174.812	1 419.323	1 661.333	616.118	724.948	Electrical supplies	37
276.057	316.596	14.355	8.585	261.702	308.011	1 752.795	2 097.758	1 187.265	1 268.578	Transport equip- ment	38
113.360	167.212	19.576	27.063	93.784	140.149	877.605	1 202.955	480.594	633.134	Miscellaneous manufacturing	39



Χ: 7. Άριθμός καταστημάτων και ακαθάριστοι επενδύσεις κατά κλάδον βιομηχανίας. Σύνολον Χώρας. Μείζων βιομηχανία : 1974 και 1975

Άξια εις χιλιάδας δραχμῶν

Κώδις	Κλάδοι	Άριθμός καταστημάτων Number of establishments		Μηχανήματα και λοιπός μηχανικός εξοπλισμός Machinery and other mechanical equipment		Κτίρια Buildings		Μεταφορικά μέσα Transport means	
		1974	1975	1974	1975	1974	1975	1974	1975
20-39	Σύνολον*	7.767	7.972	13.805.486	15.870.779	6.301.382	6.367.253	796.153	880.110
20	Ειδῶν διατροφῆς	1.150	1.185	1.343.939	1.703.523	820.075	991.011	128.278	153.713
21	Ποτῶν	185	184	452.209	403.385	191.146	227.015	50.698	39.986
22	Καπνοῦ	96	93	126.467	175.645	41.303	103.667	3.656	7.662
23	Ύφαντικῶν ειδῶν	975	1.007	2.854.225	3.895.080	1.142.095	1.238.300	54.771	78.432
24	Ειδῶν ἐνδυμασίας και ὑποδήσεως	998	1.048	263.864	330.580	168.635	192.041	16.479	31.996
25	Εύλου και φελλοῦ	327	329	378.783	621.983	158.614	203.915	15.758	29.028
26	Ἐπίπλων	342	348	70.131	71.799	71.403	49.656	12.580	9.691
27	Χάρτου	123	126	787.313	304.187	152.249	82.790	31.786	14.949
28	Ἐκτυπώσεων και ἐκδόσεων	276	279	234.728	268.820	84.457	96.954	6.287	15.205
29	Δέρματος	231	228	53.909	41.063	5.026	6.765	3.452	1.648
30	Ἐλαστικῶν και πλαστικῶν ειδῶν	302	312	479.273	498.477	205.231	164.204	24.412	30.710
31	Χημικῶν προϊόντων*	260	280	1.435.489	2.149.940	463.112	568.187	53.021	68.267
32	Παραγῶγων πετρελαίου και ἀνθρακος	44	40	1.241.403	1.469.104	271.769	226.295	43.410	69.194
33	Προϊόντων ἐκ μὴ μεταλλικῶν ὀρυκτῶν	608	610	964.308	788.775	841.814	315.488	175.841	156.653
34	Βασικῶν μεταλλουργικῶν προϊόντων	34	39	914.164	798.707	320.180	522.821	24.166	19.744
35	Προϊόντων ἐκ μετάλλου	575	590	715.995	896.721	355.005	297.449	35.464	35.306
36	Μηχανῶν και συσκευῶν, ἐκτὸς ἠλεκτρικῶν	411	417	148.131	239.231	202.767	123.272	10.247	28.026
37	Ἡλεκτρικῶν ειδῶν	318	325	1.062.760	845.861	436.392	348.959	20.375	19.458
38	Μεταφορικῶν μέσων	352	370	219.542	328.640	357.964	597.121	81.537	64.631
39	Λοιπῶν ειδῶν	160	162	58.853	39.258	12.145	11.343	3.935	5.811

(1) Περιλαμβάνονται και αἱ ἀγοραὶ μεταχειρισμένων ἐκ τοῦ ἐξωτερικοῦ.

* Ἀναθεωρηθέντα στοιχεῖα διὰ τὸ ἔτος 1975.



Number of establishments and gross investments by manufacturing branch.
Greece, total. Large-scale industry: 1974 and 1975

Value in thousand drachmae

Έπιπλα και σκευή Furniture and fixtures		Γήπεδα και οικόπεδα Lots and sites		Λοιπά πάγια στοιχεία Other equipment		Σύνολο Total		Branches	Code
1974	1975	1974	1975	1974	1975	1974	1975		

— PURCHASES OF NEW FIXED ASSETS (1) AND SELF-CONSTRUCTIONS

489.639	547.374	1 125.047	754.299	2.332.005	2.273.325	24.849.712	26.693.140	Total *	20-39
79.034	78.938	51.374	81.917	162.525	247.892	2.585.225	3.256.994	Food	20
18.730	22.532	31.512	8.353	381.447	402.471	1.125.742	1.103.742	Beverages	21
9.065	5.769	14.406	30.035	1.559	968	196.456	323.746	Tobacco	22
60.438	66.246	206.741	110.095	85.256	124.525	4.403.526	5.512.678	Textiles	23
26.437	39.838	18.471	41.530	27.893	51.628	521.779	687.613	Clothing and footwear	24
5.807	9.882	35.048	11.043	6.154	18.446	600.164	894.297	Wood and cork	25
7.399	4.019	11.795	1.857	13.264	4.890	186.572	141.912	Furniture	26
11.571	17.820	17.092	12.798	18.405	9.249	1.018.416	441.793	Paper	27
9.647	12.192	2.093	5.965	3.931	635	341.143	399.771	Printing and publishing	28
2.042	954	1.263	475	2.817	3.697	68.509	54.602	Leather	29
15.993	25.352	28.060	20.112	39.131	53.439	792.100	792.294	Rubber and plastic products	30
80.481	77.804	53.893	82.282	473.197	197.622	2.559.193	3.144.102	Chemicals *	31
11.053	15.986	82.605	40.822	472.963	18.072	2.123.203	1.839.473	Products of petroleum and coal	32
28.153	21.892	90.798	41.839	75.047	343.406	2.175.961	1.668.053	Non-metallic mineral products	33
10.676	13.512	21.046	22.605	89.078	265.670	1.379.310	1.643.059	Basic metal industries	34
31.255	34.126	57.606	70.917	123.761	91.734	1.319.086	1.426.253	Metal products	35
20.043	39.439	53.865	24.688	33.090	269.519	468.143	724.175	Machinery (non-electrical)	36
29.650	31.600	62.064	48.870	158.967	78.504	1.770.208	1.373.252	Electrical supplies	37
26.354	26.774	282.389	95.054	158.779	85.188	1.126.565	1.197.408	Transport equipment	38
5.811	2.699	2.926	3.042	4.741	5.770	88.411	67.923	Miscellaneous manufacturing	39

(1) Including also purchases of used items from abroad.

* Revised data for the year 1975.



Χ: 8. Άριθμός καταστημάτων και ακαθάριστοι επενδύσεις κατά κλάδον βιομηχανίας.
Σύνολον Χώρας. Μείζων βιομηχανία: 1974 και 1975

Άξια εις χιλιάδας δραχμῶν

Κώδιξ	Κλάδοι	Άριθμός καταστημάτων Number of establishments		Μηχανήματα και λοιπός μηχανικός εξοπλισμός Machinery and other mechanical equipment		Κτίρια Buildings		Μεταφορικά μέσα Transport means	
		1974	1975	1974	1975	1974	1975	1974	1975
20-39	Σύνολον	7.767	7.972	181.625	160.721	34.659	7.809	34.432	25.981
20	Ειδῶν διατροφῆς	1.150	1.185	7.227	9.943	14.413	479	4.722	4.403
21	Ποτῶν	185	184	577	2.019	345	95	161	739
22	Καπνοῦ	96	93	22	4.556	—	—	138	687
23	Υφαντικῶν ειδῶν	975	1.007	59.526	38.822	6.598	1.192	5.883	4.997
24	Ειδῶν ἐνδυμασίας καὶ ὑποδήσεως	998	1.048	8.798	25.010	1.372	348	1.607	2.227
25	Ξύλου καὶ φελλοῦ	327	329	3.555	1.885	—	—	34	717
26	Ἐπίπλων	342	348	1.082	642	—	12	44	70
27	Χάρτου	123	126	9.167	7.176	—	4.345	597	963
28	Ἐκτυπώσεων καὶ ἐκδόσεων	276	279	5.246	3.898	—	—	386	312
29	Δέρματος	231	228	—	49	—	—	—	—
30	Ἐλαστικοῦ καὶ πλαστικῶν ειδῶν	302	312	17.241	2.466	4.423	—	2.036	1.174
31	Χημικῶν προϊόντων	260	280	2.694	3.136	—	—	1.856	235
32	Παραγῶγων πετρελαίου καὶ ἄνθρακος	44	40	282	—	—	—	—	—
33	Προϊόντων ἐκ μὴ μεταλλικῶν ὀρυκτῶν	608	610	32.127	17.468	6.978	23	9.304	6.501
34	Βασικῶν μεταλλουργικῶν προϊόντων	34	39	53	10.829	—	—	60	—
35	Προϊόντων ἐκ μετάλλου	575	590	29.065	10.458	560	319	2.771	894
36	Μηχανῶν καὶ συσκευῶν, ἐκτὸς ἠλεκτρικῶν	411	417	2.087	2.534	—	176	3.285	1.381
37	Ἡλεκτρικῶν ειδῶν	318	325	218	3.870	—	820	664	481
38	Μεταφορικῶν μέσων	352	370	1.709	8.902	—	—	754	20
39	Λοιπῶν ειδῶν	160	162	949	7.058	—	—	130	180

ΑΓΟΡΑΙ ΜΕΤΑΧΕΙΡΙΣΜΕΝΩΝ ΕΚ ΤΟΥ ΕΣΩΤΕΡΙΚΟΥ —



**Number of establishments and gross investments by manufacturing branch.
Greece, total. Large-scale industry: 1974 and 1975**

Value in thousand drachmae

Έπιπλα και σκεύη Furniture and fixtures		Λοιπά πάγια στοιχεία Other equipment		Σύνολον Total		Branches	Code
1974	1975	1974	1975	1974	1975		

— PURCHASES OF USED FIXED ASSETS AT HOME

8.624	8.816	7.534	160.557	266.874	363.884	Total	20-39
2.587	561	9	157.382	28.958	172.768	Food	20
43	10	1.823	175	2.919	3.038	Beverages	21
22	318	—	—	182	5.561	Tobacco	22
1.748	2.221	1.964	33	75.719	47.265	Textiles	23
1.540	924	322	2.249	13.639	30.758	Clothing and footwear	24
—	83	—	—	3.589	2.685	Wood and cork	25
75	—	—	—	1.201	724	Furniture	26
—	112	—	—	9.764	12.596	Paper	27
324	487	625	—	6.581	4.697	Printing and publishing	28
—	—	—	—	—	49	Leather	29
406	6	1.113	—	25.219	3.646	Rubber and plastic products	30
285	—	166	—	5.001	3.371	Chemicals	31
27	—	5	—	314	—	Products of petroleum and coal	32
313	2.114	600	487	49.322	26.593	Non-metallic mineral products	33
—	—	—	—	113	10.829	Basic metal industries	34
379	177	872	—	33.647	11.848	Metal products	35
—	955	—	—	5.372	5.046	Machinery (non-electrical)	36
462	111	35	42	1.379	5.324	Electrical supplies	37
409	276	—	8	2.872	9.206	Transport equipment	38
4	461	—	181	1.083	7.880	Miscellaneous manufacturing	39



**Χ: 9. 'Ακαθάριστοι επενδύσεις κατά κλάδον βιομηχανίας.
Σύνολον Χώρας. Μικρά βιομηχανία: 1975**

Gross investments by manufacturing branch. Greece total. Small-scale industry: 1975

'Αξία εις χιλιάδας δραχμών

Value in thousand drachmae

Κώδιξ	Κλάδοι	Μηχανήματα και λοιπός μηχανικός εξοπλισμός Machinery and other mechanical equipment	Κτίρια Buildings	Μεταφο- ρικά μέσα Transport means	'Επιπλα και σκεύη Furniture and fixtures	Γήπεδα και οικόπεδα Lots and sites	Λοιπά πάγια στοιχεία Other equipment	Σύνολον Total	Branches	Code
ΑΓΟΡΑΙ ΚΑΙΝΟΤΥΠΩΝ — PURCHASES OF NEW FIXED ASSETS										
20-39	Σύνολον	1.257.338	666.937	238.360	32.469	129.866	31.282	2.356.252	Total	20-39
20	Ειδών διατροφής .	408.436	122.846	115.381	7.653	28.803	7.505	690.624	Food	20
21	Ποτών	23.048	34.279	13.805	513	—	—	71.645	Beverages	21
22	Καπνοῦ	391	25	639	4	—	—	1.059	Tobacco	22
23	'Υφαντικῶν ειδῶν	76.910	12.268	6.998	3.304	4.111	971	104.562	Textiles	23
24	Ειδῶν ἐνδυμασίας και ὑποδήσεως	11.261	—	—	2.787	—	3.111	17.159	Clothing and footwear	24
25	Εύλου και φελλοῦ	39.047	17.970	—	1.944	—	—	58.961	Wood and cork	25
26	'Επιπέλων	168.085	204.050	33.159	3.724	81.704	2.808	493.530	Furniture	26
27	Χάρτου	1.680	2.142	—	—	—	—	3.822	Paper	27
28	'Εκτυπώσεων και ἐκδόσεων	17.808	—	—	1.516	—	—	19.324	Printing and publishing	28
29	Δέρματος	12.687	—	—	—	—	—	12.687	Leather	29
30	'Ελαστικοῦ και πλαστικῶν ειδῶν	61.650	2.795	12.722	2.356	—	11.227	90.750	Rubber and plastic prod- ucts	30
31	Χημικῶν προϊόν- των	27.235	18.246	7.334	2.151	2.071	492	57.529	Chemicals	31
32	Παραγῶγων πε- τρελαίου και ἄν- θρακος	20.644	—	4.435	133	939	—	26.151	Products of pe- troleum and coal	32
33	Προϊόντων ἐκ μὴ μεταλλικῶν ὀρυ- κτῶν	28.954	18.347	12.232	665	9.174	—	69.372	Non-metallic min- eral products	33
34	Βασικῶν μεταλ- λουργικῶν προϊ- όντων	—	1.173	—	—	—	—	1.173	Basic metal in- dustries	34
35	Προϊόντων ἐκ με- τάλλου	228.233	193.791	17.683	433	1.964	1.350	443.454	Metal products	35
36	Μηχανῶν και συ- σκευῶν, ἐκτὸς ἡ- λεκτρικῶν	38.763	3.253	5.016	2.345	—	2.640	52.017	Machinery (non-electrical)	36
37	'Ηλεκτρικῶν ειδῶν	33.549	200	6.756	721	1.100	352	42.678	Electrical sup- plies	37
38	Μεταφορικῶν μέ- σων	36.901	30.277	2.200	658	—	—	70.036	Transport equip- ment	38
39	Λοιπῶν ειδῶν . . .	22.056	5.275	—	1.562	—	826	29.719	Miscellaneous manufacturing	39

Χ: 10. 'Ακαθάριστον ἐγχώριον προϊόν⁽¹⁾ τῆς μεταποιήσεως
Gross domestic product⁽¹⁾ of manufacturing

'Εκατομύρια δραχμῶν εἰς τρεχούσας τιμὰς

Million drachmae at current prices

Κλάδοι	1974	1975	1976	1977*	1978**	Branches
Σύνολον	102.616	118.078	146.522	165.565	191.200	Total
'Επιχ. τροφίμων, ποτῶν, καπνοῦ ..	17.154	20.596	25.604	30.595	37.790	Food, beverages and tobacco
'Υφαντικά	16.948	20.468	28.724	30.558	33.400	Textiles
'Ενδύσεως καὶ ὑποδήσεως	8.781	10.463	17.055	15.021	17.560	Clothing and footwear
Ξύλου καὶ ἐπίπλων	5.645	7.161	8.240	9.341	10.580	Wood, cork and furniture
Χάρτου, ἐκδόσεων καὶ ἐκτυπώσεων	4.760	5.323	5.816	6.650	8.120	Paper and printing
Χημικά	12.626	15.572	17.275	18.770	21.890	Chemicals
Μη μεταλλικῶν ὀρυκτῶν	7.050	7.961	9.934	12.728	14.940	Non metallic minerals
Βασικά μεταλλουργικά	6.836	6.964	8.484	7.690	9.990	Basic metal industries
'Αντικειμένων ἐκ μετάλλου, μηχανῶν καὶ ἠλεκτρ. μηχανῶν	13.402	12.994	16.926	19.232	21.180	Metal m/rs., engineering and electrical goods
Μεταφορικῶν μέσων	6.576	7.184	8.321	10.187	10.960	Transport equipment
Λοιπὰ βιομηχανία	2.838	3.392	4.143	4.743	4.790	Other

'Αναλογία % — Percent distribution

Σύνολον	100,0	100,0	100,0	100,0	100,0	Total
'Επιχ. τροφίμων, ποτῶν, καπνοῦ ..	16,7	17,4	17,5	18,5	19,8	Food, beverages and tobacco
'Υφαντικά	16,5	17,3	19,6	18,5	17,5	Textiles
'Ενδύσεως καὶ ὑποδήσεως	8,6	8,9	8,9	9,1	9,2	Clothing and footwear
Ξύλου καὶ ἐπίπλων	5,5	6,1	5,6	5,6	5,5	Wood, cork and furniture
Χάρτου, ἐκδόσεων καὶ ἐκτυπώσεων	4,6	4,5	4,0	4,0	4,2	Paper and printing
Χημικά	12,3	13,2	11,8	11,3	11,5	Chemicals
Μη μεταλλικῶν ὀρυκτῶν	6,9	6,7	6,8	7,7	7,8	Non metallic minerals
Βασικά μεταλλουργικά	6,6	5,9	5,8	4,6	5,2	Basic metal industries
'Αντικειμένων ἐκ μετάλλου, μηχανῶν καὶ ἠλεκτρ. μηχανῶν	13,1	11,0	11,5	11,6	11,1	Metal m/rs., engineering and electrical goods
Μεταφορικῶν μέσων	6,4	6,1	5,7	6,2	5,7	Transport equipment
Λοιπὰ βιομηχανία	2,8	2,9	2,8	2,9	2,5	Other

Πηγή: Γενική Διεύθυνσις Ἐθνικῶν Λογαριασμῶν.

(1) 'Ακαθάριστον ἐγχώριον προϊόν θεωρεῖται ἡ συνολικὴ ἀξία τῶν ἐντὸς τῶν ὁρίων τῆς Ἐπικρατείας παραχθέντων τελικῶν προϊόντων.

* Προσωρινὰ στοιχεῖα.

** Ἐκτιμήσεις.

Source: General Directorate of National Accounting.

(1) Gross domestic product is the total value of final goods produced within the Country.

* Provisional data.

** Estimates.

Χ : 11. Μηνιαίοι δείκται παραγωγής βιομηχανίας έτους 1978

Βάσις: Μέση μηνιαία παραγωγή 1970 = 100,0

Κλάδοι	Συντελε- σταί στα- θμίσεως Weight- ing coef- ficients	Έτος 1978 (1) Year	Ίανουάριος January	Φεβρουάριος February	Μάρτιος March	Ώπρίλιος April	Μάιος May
Βιομηχανίας	100,000	181,7	156,1	176,3	187,8	183,6	176,8
Ειδών διατροφής	11,915	155,5	109,0	123,8	128,3	127,1	114,9
Ποτών	3,639	196,0	118,8	162,9	197,2	198,5	216,7
Καπνού	3,210	147,9	86,6	88,7	103,2	102,8	137,7
Ύφαντικών ειδών	14,345	208,1	201,1	219,6	223,9	212,2	210,5
Ειδών ένδυμασίας και ύποδήσεως	3,333	230,3	227,5	249,8	259,4	254,1	212,2
Εύλλου και φελλού	2,153	182,2	164,0	185,4	203,3	194,5	187,0
Έπίπλων	1,476	129,9	96,2	128,0	133,4	135,1	107,3
Χάρτου	2,332	160,0	136,1	154,1	174,5	155,4	165,3
Έκτυπώσεων - εκδόσεων	3,333	118,9	101,7	108,0	123,4	115,3	119,5
Δέρματος	0,997	90,7	85,9	93,4	97,1	91,5	84,4
Προϊόντων έξ έλαστικού και πλαστικής ύλης	3,628	202,2	176,8	198,8	209,2	214,2	206,5
Χημικών προϊόντων	8,446	207,1	179,7	206,8	210,1	218,6	198,5
Παραγώγων πετρελαίου και άνθρακος	3,065	227,0	199,9	205,2	230,1	268,9	199,9
Μη μεταλλικών όρυκτών	8,490	204,8	163,2	191,7	209,3	218,7	206,2
Βασικών μεταλλουργικών προϊόντων	10,050	176,8	164,1	179,3	184,4	174,1	182,0
Τελικών προϊόντων έξ μετάλλου	5,286	174,8	149,3	177,1	184,6	175,5	171,9
Μηχανών και συσκευών έξτός ηλεκτρικών και μέσων μεταφοράς	2,504	148,4	136,5	156,4	170,8	155,3	165,7
Ήλεκτρικών μηχανών, συσκευών και λοι- πών ηλεκτρικών ειδών	5,529	180,6	164,8	187,1	193,9	191,0	201,5
Μεταφορικών μέσων	5,620	139,4	126,6	148,5	191,5	153,3	125,5
Διαφόρων βιομηχανιών	0,649	237,7	242,8	266,9	239,1	243,1	252,2

Δείκται παραγωγής ειδών διατροφής-ποτών-καπνού και λοιπών κλάσεων -

Ειδών διατροφής-ποτών-καπνού	18,764	162,1	107,1	125,4	137,3	136,8	138,6
Λοιπών κλάδων	81,236	186,2	167,4	188,1	199,5	194,4	185,6

Δείκται παραγωγής κεφαλαιακών, διαρκών καταναλωτικών και καταναλωτικών άγαθών -

Κεφαλαιακών άγαθών	31,950	171,3	149,0	171,2	186,4	179,7	171,9
Διαρκών καταναλωτικών άγαθών	5,990	187,8	167,5	197,2	203,8	188,8	195,3
Καταναλωτικών άγαθών	56,185	185,8	157,3	175,2	185,2	183,5	175,7

Σημ.: Ό γενικός δείκτης παραγωγής όρυχείων, βιομηχανίας και ηλεκτρισμού - φωταερίου δίδεται εις τόν πίνακα ΧΙ: 6.

(1) Οί έτήσιοι δείκται ύπελογίσθησαν έξ τών κατά κλάδους δεικτών πριν ή γίνη ή, λόγω του άνισου άριθμού τών εργασίμων ήμερών κατά μήνα, διόρθωσις αυτών.

Monthly indices of industrial production for the year 1978

Base: Monthly average production 1970 = 100,0

Ἰούνιος June	Ἰούλιος July	Αὐγουστος August	Σεπτέμ. Septem.	Ὀκτώβρ. October	Νοέμβρ. Novem.	Δεκέμβρ. Decem.	Branches
181,6	174,6	166,1	196,3	192,6	195,8	193,3	Industry
111,4	128,9	227,8	248,5	207,2	174,0	162,1	Food manufacturing industries
239,1	191,6	247,1	196,2	172,1	152,6	151,0	Beverage industries
214,2	220,0	231,0	198,4	154,3	120,0	117,0	Tobacco manufactures
206,1	171,6	143,1	212,8	222,5	237,0	241,6	Manufacture of textiles
234,4	197,5	154,8	235,9	245,0	249,7	248,6	Clothing and footwear
170,3	168,3	129,0	197,7	177,6	202,9	209,6	Wood and cork
134,6	111,3	109,9	118,5	134,2	164,9	188,9	Furniture
166,4	141,3	137,0	167,9	158,0	176,3	188,4	Manufacture of paper and paper products
120,0	120,7	111,0	123,9	121,0	125,1	136,6	Printing and publishing
92,5	80,4	73,9	93,0	100,8	96,3	100,6	Leather
212,6	196,1	164,3	204,5	221,3	221,2	201,0	Manufacture of rubber and plastic products
213,6	216,9	167,5	210,3	215,0	225,4	223,3	Chemical industries
209,7	208,7	226,6	213,1	218,0	281,9	262,7	Manufacture of products of petroleum and coal
214,8	209,1	203,8	216,7	213,8	215,0	196,1	Manufacture of non-metallic mineral products
170,9	166,5	167,7	181,3	186,1	194,7	171,6	Basic metal industries
180,7	164,5	151,9	185,1	181,4	191,1	185,2	Manufacture of metal products, except machinery and transport equipment
159,1	131,7	115,2	135,3	144,2	161,2	151,2	Manufacture of machinery etc. except for electrical and transport equipment
191,1	179,9	99,9	185,4	186,1	190,1	198,8	Manufacture of electrical machinery, apparatus, appliances and supplies
133,0	123,0	113,9	119,2	133,6	134,1	176,6	Manufacture of transport equipment
264,0	276,7	122,8	207,8	212,4	238,9	292,5	Miscellaneous manufacturing industries

- Production indices of food-beverages-tobacco and of the remaining branches

153,8	176,1	232,1	229,8	191,3	160,6	152,3	Food-beverages-tobacco
188,0	174,3	150,9	188,5	192,9	203,9	202,7	Remaining branches

- Production indices of capital goods, durable consumption and consumption goods

169,3	162,6	151,1	172,6	177,6	184,7	181,6	Capital goods
205,5	176,9	127,0	189,7	192,8	207,0	204,3	Durable consumption goods
184,2	180,3	180,1	210,3	200,6	199,6	197,1	Consumption goods

Note: The general index of mining, manufacturing and electricity-gas production is given in table XI: 6.

(1) The annual indices were derived from the by-branch indices before they were adjusted for the unequal number of working days in each month.

Χ: 12. 'Εξέλιξις τῶν δεικτῶν παραγωγῆς βιομηχανίας⁽¹⁾: 1971 - 1978

Evolution of industrial production indices⁽¹⁾: 1971 - 1978

Βάσις : Μέση μηνιαία παραγωγή 1970 = 100,0

Base : Average monthly production 1970 = 100,0

Κλάδοι	1971	1972	1973	1974	1975	1976	1977	1978	Branches
Βιομηχανίας	109,8	126,9	147,0	144,0	150,5	166,4	168,9	181,7	Industry
Ειδῶν διατροφῆς.....	105,5	106,9	114,2	108,5	113,0	130,3	129,9	155,5	Food manufacturing industries
Ποτῶν	112,1	124,1	137,2	138,3	137,2	151,6	183,7	196,0	Beverage industries
Καπνοῦ	110,3	107,2	117,5	124,5	121,1	140,6	153,0	147,9	Tobacco manufactures
Ὑφαντικῶν ειδῶν	114,0	126,6	146,6	146,7	173,7	200,5	196,1	208,1	Manufacture of textiles
Ειδῶν ἐνδυμασ. - ὑποδήσεως	131,7	144,1	162,2	183,4	222,7	230,0	230,3	Clothing and footwear
Ξύλου καὶ φελλοῦ	108,5	125,5	149,9	129,1	139,9	170,3	180,1	182,2	Wood and cork
Ἐπιπέλων	122,9	131,8	103,2	111,5	124,2	124,5	129,9	Furniture
Χάρτου	98,6	111,2	122,6	113,8	105,4	113,9	121,1	160,0	Manufacture of paper and paper products
Ἐκτυπώσεων-Ἐκδόσεων . . .	103,0	110,5	117,1	115,3	116,4	116,4	115,2	118,9	Printing and publishing
Δέρματος	107,8	99,5	91,4	95,2	106,8	110,1	100,0	90,7	Leather
Προϊόντων ἐλαστικοῦ καὶ πλαστικῆς ὕλης	113,7	135,0	153,7	140,2	167,1	178,6	192,7	202,2	Manufacture of rubber and plastic products
Χημικῶν προϊόντων	111,9	126,2	148,4	150,0	162,7	177,3	183,3	207,1	Chemical industries
Παραγῶγων πετρελαίου καὶ ἀνθρακος	106,5	147,5	237,6	226,6	230,9	215,8	206,9	227,0	Manufacture of products of petroleum and coal
Μὴ μεταλλικῶν ὀρυκτῶν	106,4	123,0	137,2	138,8	146,0	168,0	189,3	204,8	Manufacture of non-metallic mineral products
Βασικῶν μεταλλουργικῶν προϊόντων	111,1	136,1	161,1	162,8	158,5	169,4	140,6	176,8	Basic metal industries
Τελικῶν προϊόντων ἐκ μετάλλου, ἐκτὸς μηχανῶν καὶ μεταφορικοῦ ὕλικου	114,3	132,5	154,7	134,7	130,2	157,1	172,7	174,8	Manufacture of metal products, except machinery and transport equipment
Μηχανῶν καὶ συσκευῶν ἐκτὸς ηλεκτρικῶν	...	120,5	137,2	157,2	166,1	170,2	162,8	148,4	Machinery etc. except electrical
Ἡλεκτρικῶν μηχανῶν, συσκευῶν καὶ λοιπῶν ηλεκτρικῶν ειδῶν	115,8	157,8	200,8	173,0	149,3	177,2	176,4	180,6	Manufacture of electrical machinery, apparatus, appliances and supplies
Μεταφορικῶν μέσων	146,9	162,6	168,4	161,2	151,8	153,2	139,4	Manufacture of transport equipment
Διαφόρων βιομηχανιῶν	99,8	110,6	129,3	135,0	156,1	198,4	239,8	237,7	Miscellaneous manufacturing industries

Δείκται παραγωγῆς ειδῶν διατροφῆς - ποτῶν - καπνοῦ καὶ λοιπῶν κλάσεων
Production indices of food-beverages-tobacco and of the remaining branches

Ειδῶν διατροφῆς-ποτῶν-καπνοῦ	108,2	110,3	119,2	117,0	119,0	136,2	144,3	162,1	Food-beverages-tobacco
Λοιπῶν κλάσεων	110,2	130,8	153,4	150,2	157,8	173,4	174,5	186,2	Remaining branches

Δείκται παραγωγῆς κεφαλαιακῶν, διαρκῶν καταναλωτικῶν καὶ καταναλωτικῶν ἀγαθῶν
Production indices of capital goods, durable consumption and consumption goods

Κεφαλαιακῶν ἀγαθῶν	109,4	131,3	150,5	148,8	151,0	161,4	158,4	171,3	Capital goods
Διαρκῶν καταναλωτ. ἀγαθῶν	...	160,9	202,7	176,4	156,6	177,1	184,1	187,8	Durable consumption goods
Καταναλωτικῶν ἀγαθῶν	110,3	121,0	139,4	138,2	149,8	167,8	171,9	185,8	Consumption goods

Σημ.: α) Ὁ γενικὸς δείκτης παραγωγῆς ὀρυχείων, βιομηχανίας καὶ ἠλεκτρισμοῦ-φωταερίου δίδεται εἰς τὸν πίνακα ΧΙ:5.
β) Οἱ δείκται τῶν ἐτῶν 1969 μέχρι καὶ 1971 προέρχονται ἐξ ἀναγωγῆς τῶν ἀντιστοιχῶν δεικτῶν βάσεως 1959.
(1) Οἱ ἐτήσιοι δείκται ἀντιπροσωπεύουν τὸν μέσον ὄρον τῶν ἀντιστοιχῶν μηνιαίων δεικτῶν ὑπελογίσθησαν δὲ πρὸ τῆς διορθώσεως τούτων, λόγῳ τοῦ ἀνίσου ἀριθμοῦ τῶν ἐργασιμῶν ἡμερῶν κατὰ μῆνα.

Note: a) The general index of mining, manufacturing and electricity-gas production is given in table XI: 5.
b) The indices of the years 1969-1971 have derived from reduction of the indices based on the year 1959.
(1) Annual indices represent the average of the corresponding monthly indices and they have been computed before the latter were adjusted due to the unequal number of working days in each month.

Χ: 13. Χορηγηθείσαι άδειαι λειτουργίας νέων και επέκταθέντων έργοστασίων και έργαστηρίων τών μεταποιητικών επιχειρήσεων και ισχύς τών κινητήρων αυτών, κατά κλάδους: 1978

Operation permits issued to new and extended factories and workshops of industrial and handicraft enterprises and capacity of motors, by branches: 1978

Κλάδοι	Σύνολον Έλλάδος — Greece, total				Περιφέρεια Πρωτευούσης Greater Athens				Branches
	Νέων New		Έπεκταθέντων Extended		Νέων New		Έπεκταθέντων Extended		
	Άρ. No	HP	Άρ. No	HP	Άρ. No	HP	Άρ. No	HP	
Σύνολον	939	80.103	621	62.436	351	16 589	264	13 375	Total
Βιομηχανία ειδών διατροφής	173	14.075	109	8.164	23	434	26	1.319	Food manufacturing industries
Βιομηχανία ποτών	18	2.358	8	832	—	—	—	—	Beverage industries
Καπνοβιομηχανία	3	337	7	1.131	—	—	1	560	Tobacco manufactures
Ύφαντικά βιομηχανία	58	10.751	88	19.521	31	2.151	38	2.912	Manufacture of textiles
Βιομηχανία ειδών υποδήσεως, ειδών ένδυμασίας και διαφόρων ειδών έξ ύφασματος	47	2.712	30	1.133	23	790	15	462	Manufacture of footwear, other wearing apparel and made-up textile goods
Βιομηχανία ξύλου και φελλού	77	3.486	34	1.578	29	818	15	271	Manufacture of wood and cork
Βιομηχανία επίπλων και ειδών επίπλώσεως	34	1.371	26	1.137	17	658	11	221	Manufacture of furniture and fixtures
Βιομηχανία χάρτου	13	833	10	503	4	133	6	294	Manufacture of paper and paper products
Έκτυπώσεις, εκδόσεις και συναφείς δραστηριότητες	19	2.514	13	971	13	514	11	861	Printing, publishing and allied industries
Βιομηχανία δέρματος, γουναρικών και ειδών εκ δέρματος και γούνας	7	559	6	931	3	67	1	23	Manufacture of leather, fur, and leather and fur products
Βιομηχανία έλαστικού και πλαστικής ύλης	62	4.618	54	6.169	33	2.648	32	1.538	Manufacture of rubber and plastic products
Χημικά βιομηχανία	30	3.325	29	4.116	14	727	15	1.338	Chemical industries
Βιομηχανία παραγώνων πετρελαίου και άνθρακος	4	817	—	—	—	—	—	—	Manufacture of products of petroleum and coal
Βιομηχανία προϊόντων εκ μη μεταλλικών ορυκτών	113	14.415	50	9.138	22	1.936	8	533	Manufacture of non-metallic mineral products
Βασικά μεταλλουργικά βιομηχανία	8	228	6	179	2	74	3	35	Basic metal industries
Κατασκευή τελικών προϊόντων εκ μετάλλου, εκτός μηχανών και μεταφορικού ύλικού	84	6.904	43	1.794	47	1.884	21	961	Manufacture of metal products, except machinery and transport equipment
Κατασκευή μηχανών και συσκευών, εκτός τών ηλεκτρικών και τών μέσων μεταφοράς	111	6.496	58	2.547	43	1.497	28	961	Manufacture of machinery and appliances, except electrical ones and transport equipment
Κατασκευή ηλεκτρικών μηχανών, συσκευών και λοιπών ηλεκτρικών ειδών	27	1.158	26	1.622	17	597	16	587	Manufacture of electrical machinery, apparatus, appliances and supplies
Κατασκευή μεταφορικών μέσων	31	1.785	10	487	18	1.057	6	207	Manufacture of transport equipment
Λοιπά βιομηχανία	20	1.361	14	483	12	604	11	292	Miscellaneous manufacturing industries

Σημείωση: Κατόπιν του Α.Ν. 207/4.12.67 απαλλάσσονται, κατ' αρχήν, τής άδειας λειτουργίας οι κάτοχοι βιομηχανικών ή βιοτεχνικών καταστημάτων με εγκαταστάσεις δυνάμεις εν μέρη τής περιοχής τώως Διοικήσεως Πρωτευούσης μέχρι 10 ίππων, καθ' άπασαν δέ την λοιπήν επικράτειαν μέχρι 15 ίππων.

Note: According to E.L. 207/4.12.67, owners of industrial and handicraft establishments with mechanical equipment not exceeding 10 HP for Greater Athens and 15 HP for the rest of the Country, are exempted from an operation permit.

X: 14. Παραγωγή ένιων βιομηχανικών προϊόντων τών έτων 1975, 1976 και 1977
 ύπό μεταποιητικών καταστημάτων έχόντων άπασχόλησιν 5 άτομων και άνω

Selected industrial items produced in 1975, 1976 and 1977 by manufacturing units with 5 persons and over

Είδος προϊόντος	Μονάς μετρήσεως Unit of measurement	1975	1976	1977	Products
20 Βιομηχανία είδών διατροφής, εκτός ποτών					20 Food industries
*Άλευρα εκ σίτου (1)	Χιλ. - Τόννοι Thous. - Tons	585	* 666	736	Wheat flour (1)
— Τύπου 85 %	»	17	15	15	— Wheat flour, type 85 %
— » 70 %	»	424	436	460	— Wheat flour, type 70 %
— » Π	»	60	121	163	— Wheat flour, type Π
— » Μ	»	67	74	77	— Wheat flour, type Μ
— » Κ	»	17	* 20	21	— Wheat flour, type Κ
— Σιμιγδάλια	»	72	80	80	— Samonila
— Ζυμαρικά εκ σιμιγδαλιού	Τόννοι - Tons	63.080	69.891	63.467	— Macaroni etc., of samolina
— » έξ αλεύρου	»	785	611	536	— Macaroni etc., of flour
*Άλλαντοποία - διατήρησις κρέατος					Sausages-Preserving of meat
— Σαλάμια άέρος, βραστά κλπ.	»	5.869	5.979	6.515	— Salami (boiled, air, etc.)
— Λουκάνικα άέρος, βραστά κλπ.	»	3.701	4.227	4.314	— Sausages (boiled, air, etc.)
— Μορταδέλλα	»	2.946	3.325	3.894	— Mortadella
— Παστουρμάς	»	340	276	381	— Pastourma
— Άλλαντικά κονσερβοποιημένα	»	2.622	3.314	2.380	— Sausages, etc., canned
— Άλλαντικά λοιπά (φιλέτον, χοιρομήριον κ.ά.)	»	954	1.658	1.998	— Sausages, etc., other (ham, etc.)
— Κιμάς κατεψυγμένος γενικώς	»	232	98	86	— Frozen mince, in general
— Κρεατοσκευάσματα κατεψυγμένα	»	498	427	94	— Meat preparations, frozen
— Κοτόπουλα έσφραγμένα νωπά	»	39.465	45.484	46.146	— Slaughtered chickens, fresh
— » κατεψυγμένα	»	8.725	12.796	11.761	— Chickens, frozen
— Κρέας κατεψυγμένον	»	759	406	259	— Meat, frozen
*Άμυλοβιομηχανία					Starch
— Άμυλον διατροφής	»	5.731	6.619	9.782	— Starch food
— » ύφαντουργίας (δεξτρίναι κλπ.)	»	988	1.527	1.901	— Starch textile (dextrines, etc.)
— Άμυλοσάκχαρον (γλυκόζη κλπ.) (2)	»	19.575	19.940	21.873	— Starch syrup (glucose, etc.) (2)
— Τροφαί άμυλοϋχοι (παιδικά, διαιτητικά)	»	3.030	3.494	4.413	— Starch food preparations for children
Γαλακτοκομία					Dairy products
— Γάλα παστεριωμένον	»	233.261	287.591	295.291	— Milk, pasteurized
— Γάλα συμπυκνωμένον μη σακχαρούχον (έβαπορέ)	»	— Condensed milk, unsweetened (evaporated)
— Γάλα συμπυκνωμένον σακχαρούχ.	»	— Condensed milk, sweetened
— Κρέμα σαντιγύ	»	599	* 793	926	— Whipped cream (Chantilly)
— Γιαούρτη βιομηχανοποιημένη	»	21.230	* 24.137	33.230	— Yogurt (industrial)
— Παγωτά βιομ/κώς συνσκευασμένα	»	13.762	16.404	18.828	— Ice-cream (industrially packed)
*Ελαιουργία, σπορελαιουργία					Oil-seed—oil-fats
— Πυρηνέλαιον μπροϋτο	»	27.066	30.699	25.686	— Olive-kernel oil, brutte
— » οϋδέτερον	»	14.575	12.602	13.084	— » » neutral
— » ραφινέ	»	518	1.049	4.770	— » » refined
— » υδρογονωμένον	»	—	—	2.699	— » » hydrogenated
— Πυρηνελαιόπασται	»	3.535	3.906	5.633	— Olive-kernel cakes
— Βαμβακέλαιον μπροϋτο	»	35.628	34.829	28.341	— Cotton-seed oil, brutte
— » οϋδέτερον	»	31.059	31.543	25.307	— » » neutral
— » ραφινέ	»	20.024	19.423	14.515	— » » refined
— » υδρογονωμένον	»	2.486	2.547	5.456	— » » hydrogenated
— Βαμβακόπιττα	»	194.760	196.651	173.654	— Cotton-seed cakes
— Καλαμποκέλαιον μπροϋτο	»	1.418	1.686	932	— Corn oil, brutte
— » οϋδέτερον	»	1.879	2.428	738	— » » neutral
— » ραφινέ	»	2.621	3.820	1.679	— » » refined
— » υδρογονωμένον	»	106	96	—	— Hydrogenated corn oil

Βλέπε ύποσημειώσεις εις τó τέλος του πίνακος.

Footnotes, see end of table.

Πίναξ — Table X: 14. Συνέχεια — Continued

Είδος προϊόντος	Μονάς μετρήσεως Unit of measure- ment	1975	1976	1977	Products
— Καλαμποκόπιττα	Τόννοι - Tons	5.723	7.718	3.292	— Corn cakes
— Λινέλαιον ωμόν	»	429	—	222	— Linseed oil, edible
— Λινόπιττα	»	772	—	—	— Linseed cakes
— Σογιέλαιον	»	—	—	—	— Soya-bean oil
— Φοινικοπυρηγέλαιον μπρούτο	»	719	3.884	1.036	— Brutte palm-kernel oil
— Λοιπά σπορέλαια, μπρούτο	»	182	453	626	— Other seed-oils, brutte
— Λοιπά σπορέλαια υδρογονωμένα (σησαμέλαιον κλπ.)	»	56	463	753	— Hydrogenated seed-oils, other
— Πίττα λοιπών σπορλαίων	»	994	4.432	1.462	— Cakes of other seed-oils
— Μαγειρικά λίπη	»	16.369	17.641	17.860	— Edible fats
— Μαργαρίνη	»	14.233	16.554	16.545	— Margarine
— Λίπη κλι έλαια ζωικά υδρογονωμένα (ελθυέλαιον κλπ.)	»	1.861	1.116	1.201	— Animal oils and fats, hydrogenated (fish-oil, etc.)
— Ελαιόλαδον (έλαιοτριβείων)	»	258.000	261.952	281.000	— Olive oil (from olive mills)
Ζύμια					Yeast
— Ζύμια άρτοποιας	»	7.956	8.623	8.960	— Yeast, bakery
— » τυροκομίας	»	57	21	11	— Yeast, cheese making
— » λοιπά	»	—	—	—	— Other
Ζωοτροφάι					Animal feed
— Φυράματα	»	391.554	491.457	523.716	— Mashcs
— Κρεατάλευρον	»	1.991	2.518	1.831	— Meat flour
— Ίχθυάλευρον	»	16	—	162	— Fish flour
— Χαρουπάλευρον	»	16.461	10.246	6.659	— Carob flour
— Μηδικάλευρον	»	20.240	17.358	14.545	— Alfalfa flour
— Λοιπά άλευρα ζωοτροφών	»	—	6.803	11.361	— Other flours for animal feed
Ίχθυηρά					Fish
— Ίχθυηρά έν άλμη	»	419	434	610	— Fish, in brine
— » έν έλαίω	»	2.019	1.717	1.572	— » in oil
— » έν ζωμώ	»	197	136	360	— » in sauce
— » καπνιστά, άπεξηραμμένα κ.τ.τ.	»	167	144	182	— » smoked, dried, etc.
— » άλιπαστα	»	3.532	3.923	3.626	— » salted
— Ταραμάς	»	551	573	488	— Taramas (ordinary red caviar)
Λαχανικά και φαγητά διατηρημένα					Vegetables and food, preserved
— Λαχανικά μαγειρευμένα εις κονσέρβ.	»	1.718	2.294	1.737	— Cooked vegetables, canned
— » μή » » » »	»	6.961	6.451	7.075	— Not cooked vegetables, canned
— Φαγητά (πλήν λαχανικών) εις κον- σέρβας	»	1.303	2.051	2.839	— Food (other than vegetables), canned
— Τομάτα δλόκληροι εις κονσέρβας	»	11.228	11.733	14.291	— Tomatoes, canned
— Τοματοπολιός	»	105.139	77.379	89.019	— Tomato purée
— Χυμός τομάτας	»	5.414	8.792	8.355	— Tomato juice
— Τουρσιά	»	9.175	11.808	13.259	— Pickles
— Λαχανικά κατεψυγμένα	»	1.901	3.350	3.006	— Vegetables, frozen
Όπωραι διατηρημένα					Canning and preserving of fruits
— Μαρμελάδες εις κονσέρβας	»	2.764	1.531	1.733	— Marmelades, canned
— » άλλως συνσκευασμένα	»	3.021	5.491	4.414	— Marmelades, other
— Κομπόσται εις κονσέρβας	»	82.532	133.694	133.010	— Stewed fruits, canned
— Κομπόσται άλλως συνσκευασμένα	»	77	413	207	— Stewed fruits, other
— Γλυκά κουταλιού εις κονσέρβας	»	968	1.063	970	— Jams, canned
— Γλυκά κουταλιού άλλως συνσκευα/να	»	2.665	2.455	2.715	— Jams, other
— Βανίλια, μαστίχα, γλυκά κουταλιού κ.τ.τ.	»	—	800	802	— Vanilla, mastic and preserves
— Σύκα άπεξηραμμένα-άπεστειρωμένα	»	11.080	13.397	12.442	— Pasteurized and dried figs
— Σταφίς μαύρη κορινθιακή	»	50.286	66.167	53.267	— Currants (Corinthian)
— » σουλτανίνα	»	56.235	80.806	69.834	— Raisins (Sultanas)
— » έτέρα (έλεμές κλπ.)	»	151	123	158	— Other currants
— Πορτοκάλια άναλωθέντα διά την παραγωγήν χυμών	»	76.364	71.664	87.454	— Oranges consumed for the pro- duction of juice
— Λεμόνια άναλωθέντα διά την παρα- γωγήν χυμών	»	18.995	18.081	19.073	— Lemon consumed for the pro- duction of juice
— Γκράιηφ φρούτ άναλωθέντα διά την παραγωγήν χυμών	»	218	726	672	— Grape fruit consumed for the pro- duction of juice
— Λοιπά όπωραι άναλωθέντα διά την παραγωγήν χυμών	»	11.704	19.790	22.556	— Other fruits consumed for the pro- duction of juice

Πίναξ — Table X : 14. Συνέχεια — Continued

Είδος προϊόντος	Μονάς μετρήσεως Unit of measure- ment	1975	1976	1977	Products
Σάκχαρα - μέλι					Sugar-Honey
— Σάκχαρις ζαχαροτεύτλων	Τόννοι - Tons	282.149	354.740	270.458	— Beet sugar
— Μέλασσα	»	126.562	136.793	125.630	— Molasses
— Ζαχαρόπιττα	»	...	105.925	95.904	— Sugar cakes
— Πολτός ζαχαρουργίας	»	...	328.662	264.339	— Confectionery puree
— Μέλι βιομηχανοποιημένον	»	1.326	1.783	1.440	— Honey, industrialized
— Σταφυλοσάκχαρον (σταφιδίνη κ.τ.τ.)	»	2.829	3.302	1.571	— Grape syrups (treacle)
Σοκολατοποιία					Chocolate and chocolate products
— Σοκολάτα εις πλάκας	»	6.325	7.851	6.539	— Chocolate, in slabs
— » κουβερτούρα	»	3.417	3.502	3.781	— » baking
— » τρούφα	»	190	196	214	— » for trimmings
— Σοκολατίνια (σκέτα, γεμιστά) ...	»	3.017	3.193	3.111	— Chocolate confectionery (fon- dants, stuffed or not)
— Κακάο εις κόνιν	»	1.420	1.295	1.267	— Cocoa in powder
— Βούτυρον κακάου	»	1.104	1.094	842	— Cocoa butter
Τυροκομία					Cheeses
— Φέτα (σκληρή, μαλακή)	»	19.191	18.454	17.947	— White cheese («feta», hard or soft)
— Κασέρι	»	5.079	6.481	6.731	— Casseri
— Κεφαλοτύρι	»	737	1.006	901	— Common hard cheese (Kefalotyri)
— Μυζήθρα	»	1.414	1.602	1.793	— Mizithra
— Τυρός τύπου ευρωπαϊκού (γραβιέ- ρα κλπ.)	»	4.312	4.950	4.543	— Cheese, European type
— Λοιπά είδη τυρού	»	514	956	1.020	— Other cheeses
Άτερα είδη διατροφής					Other food items
— Μπισκότα (σκέτα, γεμιστά)	»	20.939	22.595	22.270	— Cookies (stuffed or not)
— Όξος (2)	»	4.435	3.550	3.940	— Vinegar (2)
— Μουστάρδα (εις κόνιν, πολτών) ..	»	470	595	674	— Mustard (in powder or purée)
— Ελαίαι βρώσιμοι εις κονσέρβας ..	»	9.688	6.151	5.388	— Olives, edible, in tins
— » » άλλως συσκευασ/ναι ..	»	30.551	36.282	38.011	— Olives, edible, otherwise packed
— Άλας φαγητού	»	45.178	51.936	59.897	— Salt
— Μαγιονέζα	»	323	396	475	— Mayonnaise
— Όρυζα γλασσέ	»	14.718	15.442	18.209	— Rice, polished
— » καρολίνα	»	11.226	15.625	11.810	— » Caroline
— » λοιπή	»	14.320	13.943	20.269	— » other
— Λουκούμα γενικώς	»	3.329	2.979	3.154	— Turkish delight, in general
— Σαλάτα ρωσική	»	752	831	946	— Russian salad
21 Βιομηχανία ποτών					21 Beverage industry
Βυνοποιία - ζυθοποιία					Beer brewing and manufacture of malt
— Βύνη(2)	Τόννοι - Tons	21.442	18.322	29.367	— Malt(2)
— Ζύθος	»	137.678	137.614	179.537	— Beer
Μεταλλικά ύδατα έπιτραπέζια					Mineral waters for table use
— Μεταλλικά ύδατα μετά ή άνευ διο- ξειδίου του άνθρακος	»	36.242	51.040	68.750	— Mineral waters, carbonated or not
— Σόδες κ.τ.τ.	»	5.973	5.726	6.130	— Soda, etc.
Οινοποιία					Wines, bottled
— Οίνος αφρώδης, έμφιαλωμένος ...	»	879	664	877	— Wine, sparkling
— » γλυκός, έμφιαλωμένος	»	2.412	1.919	1.917	— » doux
— » ήμιγλυκος, έμφιαλωμένος ..	»	2.049	2.762	2.259	— » semi-doux
— » ξηρός, έμφιαλωμένος	»	22.173	33.697	26.730	— » dry
— » ρητινίτης, έμφιαλωμένος ...	»	51.872	53.573	57.265	— » retsinated
— Οίνοι λοιποί, έμφιαλωμένοι	»	831	1.068	1.443	— » other
Ποτά άναψυκτικά					Refreshments
— Ποτά άναψυκτικά άνευ χυμού φρού- των (γαζόζες, κόκα-κόλα κλπ.) ..	»	93.511	110.325	151.920	— Carbonated drinks, sweet (artifi- cial flavor or/and color)
— Πορτοκαλάδες	»	82.199	80.284	95.337	— Orange squash

Πίναξ — Table X: 14. Συνέχεια — Continued

Είδος προϊόντος	Μονάς μετρήσεως Unit of measurement	1975	1976	1977	Products		
— Λεμονάδες	Τόννοι - Tons	28.333	32.490	35.045	— Lemon squash		
— Λοιπά ποτά μετά χυμού φρούτων .	»	11.598	33.225	29.578	— Other drinks with fruit juices		
— Χυμοί σακχαρούχοι, συμπυκνω- μένοι	»	13.322	19.321	18.017	— Condensed fruit juices, sweetened		
Ποτοποιία					Alcoholic liquors		
— Απόσταγμα οίνου (2)	»	742	459	820	— Wine distillate (2)		
— Βερμούτ	»	2.342	2.221	2.593	— Vermouth		
— Μπράντυ	»	5.481	7.411	8.010	— Brandy		
— Ούζο	»	12.169	14.123	12.988	— Ouzo		
— Βότκα	»	56	67	99	— Vodka		
— Τζιν	»	81	90	77	— Gin		
— Ούισκυ	»	210	169	113	— Whisky		
— Λοιπά οινόπνευματώδη	»	671	558	1.010	— Other alcoholic drinks		
— Ήδύποτα (λικέρ), γενικώς	»	1.853	2.169	2.478	— Liqueurs, in general		
Οινόπνευματοποιία (2)					Spirits (2)		
— Οινόπνευμα καθαρών άνυδρον	»	12.807	15.570	16.883	— Ethyl alcohol		
— Οινόπνευμα ήμικαθαρών άνυδρον . .	γ	5.109	4.691	4.775	— Alcohol semi-palatable		
— Οινόπνευμα φωτιστικόν	»	4.752	4.735	5.067	— Alcohol illuminating (Kerozene)		
— Στεμφυλόπνευμα άνυδρον	»	1.308	1.163	1.249	— Alcohol from husks of wine		
22 Καπνοβιομηχανία					22 Tobacco manufacturing		
Σιγαρεττοποιία					Cigarette manufacturing		
— Σιγαρέττα Α' κατηγο. (βασικά) . . .	Τόννοι - Tons	780	670	565	— Cigarettes Category A (basic)		
— Σιγαρέττα Β' κατηγο. (συρταρωτά) .	»	67	62	120	— " " B (common)		
— Σιγαρέττα Γ' κατηγο. (έξαιρετικά) .	»	2.302	1.903	1.580	— " " C (extra)		
— Σιγαρέττα Δ' κατηγο. (ήμιπολυτε- λείας)	»	1.597	1.480	1.295	— " " D (semi- luxury)		
— Σιγαρέττα Ε' κατηγο. (πολυτελείας)	»	9.860	10.549	10.938	— " " E (luxury)		
— Σιγαρέττα ΣΤ' κατηγο. (ύπερπολυ- τελείας)	»	7.013	8.269	9.467	— " " F (super lu- xury)		
— Σιγάρα (πούρα)	»	5,4	5	4	— Cigars		
— Καπνός διά καπνοσύραγγας (τουμπέκι)	»	1,4	1,1	1	— Shredded tobacco (Persica)		
— Καπνός πίπας	»	26	26	22	— Smoking tobacco		
Καπνός εις φύλλα έπεξεργασμένος (3)					Tobacco leaves, processed (3)		
A' Ποιότητες προς εξαγωγή					A. For export		
— Ποιότης I/II	»	—	1.929	—	— Quality I/II		
— " III	»	—	1.193	3.613	— Quality III		
— " I/III	»	39.302	62.203	71.163	— Quality I/III		
— " IV	»	1.797	4.929	2.592	— Quality IV		
— Λοιπαι κατηγορίαι	»	3.818	6.440	1.178	— Other categories		
B' Ποιότητες έσωτερ. καταναλώσεως	»	19.017	22.291	24.960	B. For home consumption		
23 Ύφαντικαι βιομηχανία					23 Manufacture of textiles		
Βάμβαξ και ύποπροϊόντα αυτου (4)					Cotton and cotton by - products (4)		
— Βάμβαξ έκκοκισμένος	Τόννοι - Tons	174.294	87.840	139.930	— Ginned cotton		
— Λίντερ	»	4.945	2.897	2.000	— Linter		
— Βαμβακόσπορος	»	292.756	175.198	228.608	— Cotton seed		
Ταπητουργία					Carpets and rugs		
— Μοκέττες εκ φυσικου έριου	Χιλ. μ ²	489	300	232	— Moquettes of wool		
— Μοκέττες λοιπαι	Thous. m ²				991	1.406	— Moquettes, other
— Τάπητες και διάδρομοι μηχανοποιή- τοι, εκ φυσικου έριου	»				1.345	*1.812	1.212
— Τάπητες και διάδρομοι μηχανοποιή- τοι, λοιποι	»	720	782	1.471	— Machine-made carpets, and corri- dor strips, other		
— Τάπητες και διάδρομοι μηχανοποιή- τοι, εξ ιούτης, κοκκοφοίνικος κ.τ.τ.	»	19	41	42	— Machine-made carpets and corridor strips, of yute, coconut fibres, etc.		
— Ποδόμακτρα εξ ιούτης, κοκκοφοί- νικος κ.τ.τ.	Χιλ. τεμ. Thous. pieces	27	5	11	— Mats of jute, coconut fibres, etc.		

Πίναξ — Table X: 14. Συνέχεια — Continued

Είδος προϊόντος	Μονάς μετρήσεως Unit of measurement	1975	1976	1977	Products
Κλινοσκεπάσματα					Blankets and other bed coverings
— Κλινοσκεπάσματα εκ φυσικού βάμβακος	Τόννοι - Tons	1.322	797	924	— Blankets of natural cotton
— Κλινοσκεπάσματα εκ τεχνητού βάμβακος	»	68	186	67	— » » artificial cotton
— Κλινοσκεπάσματα εκ φυσικού έριου	»	1.334	2.307	1.778	— » » natural wool
— Κλινοσκεπάσματα εκ τεχνητού έριου	»	1.365	579	584	— » » artificial wool
— Κλινοσκεπάσματα εκ συνθετικών ινών	»	5.088	4.597	5.386	— » » synthetic fibres
— Κλινοσκεπάσματα εκ λοιπών ύλων (σύμμικτα κ.ά.)	»		803	588	— » » other material (mixed, etc.)
— Βελόντζες, κιλίμια, φλοκκάτες . . .	»	10.257	10.288	8.935	— Flokati, kilimi (flat-woven rugs) etc.
Κλωστοβιομηχανία					Thread manufacturing
— Κλωσταί ραφής γενικώς	»	2.120	2.505	2.212	— Sewing threads in general
— Κλωσταί κεντήματος εκ ζωικής μετάξης	»	1,1	1	—	— Embroidery threads of natural silk
— Κλωσταί κεντήματος εξ έτέρων ύλων	»	229	244	268	— Embroidery threads of other materials
Νηματουργία (5)					Yarn manufacturing (5)
— Νήματα άλιείας εκ φυσ. βάμβακος	»	160	201	217	— Fishing lines of natural cotton
— Νήματα εκ ζωικής μετάξης	»	23	17	17	— Yarn, pure silk
— Νήματα εκ τεχνητής μετάξης (ραγιόν)	»	6.478	6.723	7.096	— Yarn of artificial silk (rayon)
— Νήματα εκ φυσικού βάμβακος	»	79.417	109.745	101.315	— » » natural cotton
— Νήματα εκ φυσικού έριου καρντέ	»	11.817	* 12.363	10.593	— » » wool, carded
— Νήματα εκ φυσικού έριου πεννιέ	»	3.593	4.216	4.858	— » » wool, combed
— Νήματα εκ συνθετικών ύλων	»		37.265	35.089	— » » synthetic fibres
— Νήματα εκ λοιπών τεχνητών ύλων	»	30.803	2.907	3.939	— » » other artificial material
— Νήματα σύμμικτα (άνω του 30% ξέναι ύλαι)	»	8.879	* 11.497	11.424	— » mixed with other material (more than 30%)
— Νήματα εκ κανάβεως, ιούτης και λίνου	»	4.086	4.358	4.915	— » of hemp, jute, flax
— Νήματα εκ λοιπών σκληρών ινών	»	23	36	29	— » of other hard fibres
Σχοινοποιία					Rope and cordage manufacturing
— Σχοινία γενικώς	»	2.292	2.183	2.906	— Ropes in general
— Σπάγγοι γενικώς	»	2.666	2.739	2.581	— Twine in general
Υφαντουργία (6)					Fabrics in general (6)
— Υφάσματα εκ φυσικού έριου καρντέ	»	988	* 1.177	1.619	Fabrics :
— Υφάσματα εκ φυσικού έριου πεννιέ	»	1.465	1.597	1.243	— Woollen, carded
— Υφάσματα εκ φυσικού έριου καρντέ-πεννιέ	»	706	436	797	— » combed
— Υφάσματα εκ φυσικού βάμβακος	»	30.225	29.514	28.557	— » carded - combed
— Υφάσματα εκ ζωικής μετάξης	»	14	13	16	— Cotton
— Υφάσματα εκ τεχνητής μετάξης (ραγιόν)	»	1.702	1.640	1.653	— Pure silk
— Υφάσματα εκ συνθετικών ύλων	»		* 8.410	7.772	— Artificial silk (rayon)
— Υφάσματα εκ λοιπών τεχνητών ύλων	»	12.196	673	695	— Of synthetic fibres
— Υφάσματα σύμμικτα (άνω του 30% ξέναι ύλαι)	»	9.930	* 8.645	8.551	— Of other artificial fibres
— Υφάσματα εξ ιούτης, κανάβεως και λίνου	»	1.000	1.421	1.396	— Mixed (more than 30%)
— Υφάσματα εκ λοιπών σκληρών ινών	»	82	102	51	— Jute, hemp, flax
— Υφάσματα εκ λοιπών σκληρών ινών	»				— Other hard fibres
Καλτσποοία					Stockings and socks
— Άνδρικοί εκ φυσικού βάμβακος	Χιλ. δωδεκ. Thous. dozens	406	435	409	— Men's socks, cotton
— Άνδρικοί εκ νάυλον	»	349	446	304	— Men's socks, nylon
— Άνδρικοί εκ λοιπών ύλων	»	400	417	485	— Men's socks, other
— Γυναικείαι εκ φυσικού βάμβακος	»	34	26	13	— Women's stockings, cotton
— Γυναικείαι εκ νάυλον	»	4.455	4.746	4.470	— Women's stockings, nylon
— Γυναικείαι εκ λοιπών ύλων	»	423	74	60	— Women's stockings, other
— Παιδικά εκ φυσικού βάμβακος	»	88	159	149	— Children's socks, cotton
— Παιδικά εκ νάυλον	»	545	485	486	— Children's socks, nylon
— Παιδικά εκ λοιπών ύλων	»	216	277	293	— Children's socks, other

Πίναξ — Table X: 14. Συνέχεια — Continued

Είδος προϊόντος	Μονάς μετρήσεως Unit of measurement	1975	1976	1977	Products
Υφάσματα πλεκτικής⁽⁶⁾					Knitting fabrics⁽⁶⁾
— Υφάσματα πλεκτά εκ φυσικού έριου	Τόννοι - Tons	—	95	209	— Knitted fabric of wool
— Υφάσματα πλεκτά εκ φυσικού βάμβακος	»	—	6.721	6.799	— Knitted fabric of cotton
— Υφάσματα πλεκτά εκ τεχνητής μετάξης	»	—	57	59	— Knitted fabric of artificial silk
— Υφάσματα πλεκτά εκ λοιπών τεχνητών ύλων	»	—	596	—	— Knitted fabric of other artificial material
— Υφάσματα πλεκτά εκ συνθετικών ύλων (άκρυλικά πολυεστερικά)	»	—	4.205	3.787	— Knitted fabric of synthetic material (acrylic, polyester)
— Υφάσματα πλεκτά σύμμικτα (άνω του 30%, ξέναι ύλαι)	»	—	887	792	— Knitted fabric, mixed (with other material exceeding 30%)
Πλεκτική ένδυμάτων και έσωρούχων					Knitted articles of apparel and underwear
— Ένδύματα πλεκτά άνδρικά εκ φυσικού βάμβακος	Χιλ. τεμ. Thous. pieces	...	3.065	2.617	— Men's knitted articles of apparel cotton
— Ένδύματα πλεκτά άνδρικά εκ φυσικού έριου (πουλόβερ κ.τ.τ.)	»	1.130	1.338	1.632	— Men's knitted articles of apparel, wool (sweaters, etc.)
— Ένδύματα πλεκτά, άνδρικά, εκ τεχν. ή συνθ. ύλων (πουλόβερ κ.τ.τ.)	»	2.351	2.707	2.715	— Men's knitted articles of apparel, artificial material (sweaters, etc.)
— Ένδύματα πλεκτά, άνδρικά, εκ λοιπών ύλων (πουλόβερ κ.τ.τ.)	»	1.961	1.291	937	— Men's knitted articles of apparel, other (sweaters, etc.)
— Ένδύματα πλεκτά γυναικεία εκ φυσικού βάμβακος	»	...	11.906	11.809	— Women's knitted articles of apparel, cotton
— Ένδύματα πλεκτά, γυναικεία, εκ φυσικού έριου (μπλουζες κ.τ.τ.)	»	743	491	1.495	— Women's knitted articles of apparel, wool (cardigans, etc.)
— Ένδύματα πλεκτά, γυναικεία, εκ τεχν. ή συνθ. ύλων (μπλουζες κ.τ.τ.)	»	11.087	10.370	9.723	— Women's knitted articles of apparel, artificial (cardigans, etc.)
— Ένδύματα πλεκτά, γυναικεία, εκ λοιπών ύλων	»	5.369	2.421	1.807	— Women's knitted articles of apparel, other (cardigans, etc.)
— Ένδύματα πλεκτά παιδικά εκ φυσικού βάμβακος	»	...	3.802	4.065	— Children's knitted articles of apparel, cotton
— Ένδύματα πλεκτά, παιδικά, εκ φυσικού έριου (πουλόβερ κ.τ.τ.)	»	230	28	114	— Children's knitted articles of apparel, wool (sweaters, etc.)
— Ένδύματα πλεκτά, παιδικά, εκ τεχν. ή συνθ. ύλων (πουλόβερ κ.τ.τ.)	»	5.245	5.731	5.255	— Children's knitted articles of apparel, artificial (sweaters, etc.)
— Ένδύματα πλεκτά, παιδικά, εκ λοιπών ύλων	»	2.057	702	704	— Children's knitted articles of apparel, other (sweaters, etc.)
— Έσώρουχα πλεκτά, άνδρικά, εκ φυσικού έριου	»	222	233	310	— Men's knitted underwear, wool
— Έσώρουχα πλεκτά, άνδρικά, εκ φυσικού βάμβακος	»	14.594	18.757	18.272	— Men's knitted underwear, cotton
— Έσώρουχα πλεκτά, άνδρικά, εκ λοιπών ύλων	»	1.280	1.143	1.039	— Men's knitted underwear, other
— Έσώρουχα πλεκτά, γυναικεία, εκ φυσικού βάμβακος	»	11.978	13.926	16.571	— Women's knitted underwear, cotton
— Έσώρουχα πλεκτά, γυναικεία, εκ συνθετικών ύλων (νάυλον κλπ.)	»	1.665	2.765	1.759	— Women's knitted underwear, synthetic (nylon, etc.)
— Έσώρουχα πλεκτά, γυναικεία, εκ λοιπών ύλων	»	258	161	468	— Women's knitted underwear, other
— Έσώρουχα πλεκτά, παιδικά, εκ φυσικού έριου	»	53	88	74	— Children knitted underwear, wool
— Έσώρουχα πλεκτά, παιδικά, εκ φυσικού βάμβακος	»	14.410	18.743	18.222	— Children knitted underwear, cotton
— Έσώρουχα πλεκτά, παιδικά, εκ λοιπών ύλων	»	77	318	478	— Children knitted underwear, other
Άτερα προϊόντα ύφαντουργίας					Other textile products
— Σάκκοι εκ ίούτης, λίνου, καννάβευς	Τόννοι - Tons	1.870	1.746	2.003	— Bags of jute, flax, hemp, etc.
— Σάκκοι έλαιοπιεστηρίων	»	316	260	269	— Bags for oil-presses

Πίναξ — Table X: 14. Συνέχεια - Continued

Είδος προϊόντος	Μονάς μετρήσεως Unit of measure- ment	1975	1976	1977	Products
24 Βιομηχανία ειδών υποδήσεως, ειδών ένδυμασίας και ειδών έξ ύφρασματος					24 Footwear, other wearing apparel and made-up textile goods
Υποδήματα μηχανοποίητα εκ δέρματος					Footwear, machine-made
— Υποδήματα δερμάτινα, άνδρικά, μηχανοποίητα	Χιλ. ζεύγη Thous. pairs	2.636	2.355	2.333	— Men's shoes, leather
— Υποδήματα δερμάτινα, γυναικεία, μηχανοποίητα	»	5.466	5.226	5.335	— Women's shoes, leather
— Υποδήματα δερμάτινα, παιδικά, μηχανοποίητα	»	2.227	1.798	2.057	— Children's shoes, leather
— Άρβυλα και μπότες δερμάτινες, άνδρικές, μηχανοποίητες	»	554	294	423	— Men's boots, leather
— Μπότες δερμάτινες γυναικείες, μηχανοποίητες	»	368	683	406	— Women's boots, leather
— Παντόφλες δερμάτινες άνδρικές, μηχανοποίητες	»	110	187	127	— Men's slippers, leather
— Παντόφλες δερμάτινες γυναικείες, μηχανοποίητες	»	358	372	380	— Women's slippers, leather
— Παντόφλες δερμάτινες παιδικές, μηχανοποίητες	»	21	29	41	— Children's slippers, leather
— Πέδιλα δερμάτ. άνδρικά, μηχανοποίητα	»	182	440	264	— Men's sandals, leather
— Πέδιλα δερμάτινα γυναικεία, μηχανοποίητα	»	2.389	2.776	2.011	— Women's sandals, leather
— Πέδιλα δερμάτ. παιδικά, μηχανοποίητα	»	597	393	566	— Children's sandals, leather
Στρωματοποιία					Manufacture of mattresses
— Στρώματα μετ' έλατηρίων	Χιλ. τεμ. Thous. pieces	182	146	150	— Mattresses with springs
25 Βιομηχανία ξύλου εκτός τής έπιπλοποιίας					25 Manufacture of wood (except furniture)
Είδη ξυλείας					Articles of wood
— Νοβοπάν (παρασχιδοσανίδες ή μορισανίδες)	Χιλ. μ ³ Thous. m ³	231	288	290	— Novopan (particle boards)
— Πλακάξ	Χιλ. μ ² Thous. m ²	1.002	1.546	1.604	— Block board
— Χάρντ μπόρντ	»	3.641	3.584	3.012	— Fiber board
— Φορμάκια	»	3.232	3.629	3.853	— Laminated plastic sheets (formica)
— Καπλαμάδες	»	15.296	19.114	18.882	— Veneer sheets
— Κόντρα-πλακέ	»	12.996	16.892	15.838	— Ply-wood
Είδη επενδύσεως πατωμάτων, τοίχων					Floor and wall coverings
— Παρκέτα καρφωτά γενικώς	»	1.051	1.261	1.324	— Parquet flooring panels, nailed
— Παρκέττα κολλητά γενικώς	»	151	149	162	— Parquet flooring panels, in general
— Ραμποτέ	Χιλ. μ ² Thous. m ²	52	81	109	— Rough wood
— Σοβαντιπιά	Χιλ. μέτρα Thous. m.	1.338	1.829	1.897	— Moldings
Άτερα προϊόντα εκ ξύλου					Other articles of wood
— Οικίαι λυόμεναι εκ ξύλου	Τεμ. - Pieces	597	807	821	— Sectional houses
— Όδοντογλυφίδες	Τόννοι—Tons	84	96	88	— Tooth picks
Προϊόντα εκ φελλού					Articles of cork
— Φελλός εις δίσκους και πλάκας	»	67	75	88	— Cork sheets and plates
— Πώματα εκ φελλού	»	60	87	67	— Cork stoppers
— Πλάκες μονωτικές εκ φελλού	»	81	79	51	— Cork plates, insulating
— Λοιπά είδη εκ φελλού	»	685	546	624	— Other articles of cork
26 Βιομηχανία επίπλων και ειδών έπιπλώσεως					26 Manufacture of furniture and fixtures
Μεταλλικά έπιπλα					Metal furniture
— Κλίνας, ντιβάνια κλπ.	Χιλ. τεμ. Thous. pieces	209	146	122	— Beds, etc.
— Τραπεζογραφεία	»	65	98	85	— Desks

Πίναξ — Table X: 14. Συνέχεια — Continued

Είδος προϊόντος	Μονάς μετρήσεως Unit of measure- ment	1975	1976	1977	Products
— Καρέκλες	Χιλ. τεμ. Thous. pieces	417	415	491	— Chairs
— Πολυθρόνες	»	166	187	210	— Arm-chairs
— Καναπέδες	»	7	9	12	— Sofas
— Ντουλάπες	»	24	33	45	— Cupboards
— Αρχειοθήκαι (κάρντεξ)	»	20	25	33	— File cabinets
— Μεταλλικά έπιπλα φέρ-φορξέ	»	268.809	36	40	— Metal furniture fer forgé
— Λοιπά μεταλλικά έπιπλα (8)	»		409	406	— Other metal furniture (8)
27 Βιομηχανία χάρτου					27 Manufacture of paper and pa- per products
Είδη χαρτομάξης					Articles of paper-pulp
— Έξ άχούρου κ.τ.τ.	Τόννοι - Tons	13.336	17.593	17.353	— Pulp of straw etc.
— Χαρτόμαξα εκ ξύλου μηχανικής κα- τεργασίας	»	—	—	2.168	— Woodpulp, mechanically processed
Είδη εκ χάρτου και χαρτονίου					Articles of paper and paperboard
— Χάρτης άδιάβροχος	»	5.152	6.432	6.905	— Paper, waterproofed
— Χάρτης γραφής	»	26.464	29.184	26.790	— Paper, writing
— Χάρτης δημοσιογραφικός	»	48	—	—	— Newsprint
— Χάρτης περιτυλίξεως και συσκευασ.	»	74.424	73.293	73.036	— Wrapping and packing paper
— Χάρτης τυπογραφικός	»	2.403	1.972	1.473	— Printing paper
— Χάρτης γραφομηχανής	»	319	— Typewriting paper
— Χάρτης πολυγράφου	»	442	— Stencil
— Χάρτης ύγείας (tissue)	»	53.659	— Toilet paper
— Έτερα είδη χάρτου	»	61	— Other articles of paper
— Σιγαρόχαρτον	»	—	—	—	— Cigarette paper
— Χαρτόνι λευκό	»	15.769	17.367	16.956	— Paperboard, white
— Χαρτόνι σκούρο	»	14.746	13.315	19.059	— Paperboard, brown
— Χαρτόνι κυματοειδές	»	49.857	62.601	63.496	— Corrugated paperboard
Προϊόντα εκ χάρτου					Paper products
— Χαρτοβάμβαξ	»	3.680	— Cellulose wadding
— Ρόλοι χάρτου ύγείας	»	23.421	— Toilet paper in rolls
— Χαρτοπετσέτες	»	11.179	— Table napkins
— Χαρτομάνδηλα	»	1.694	— Paper handkerchiefs
— Χειροπετσέτες	»	2.021	— Paper towels
— Λοιπά προϊόντα χάρτου ύγείας (πάνες βρεφών, τραπεζομάνδηλα)	»	8.287	— Other sanitary products (table- cloths, babies' napkins, etc.)
— Χαρτοσακκούλες	»	7.863	8.084	7.450	— Paper bags
— Χαρτοσάνκοι	»	31.788	30.062	34.975	— Paper sacks
— Ταπετσαρία τοίχων	Χιλ. μ² Thous. m²	289	311	890	— Wall - paper
— Είδη οικιακής χρήσεως (πλήν χάρ- του ύγείας)	Τόννοι - Tons	...	357	285	— Items for household use (excl toilet paper)
28 Έκτυπώσεις - εκδόσεις					28 Printing and publishing
— Έφημερίδες ήμερήσιαι	Χιλ. φύλλα Thous. copies	287.355	261.226	269.604	— Newspaper, daily
— Έφημερίδες μη ήμερήσιαι	»	9.681	18.777	18.384	— Newspaper, non-daily
— Περιοδικά γενικώς	Χιλ.τ. Th.copies	73.643	81.839	84.759	— Magazines in general
— Εγκυκλοπαιδείαι και λοιπά έργα εις τεύχη	Χιλ. τεύχη Thous. copies	8.856	5.894	3.583	— Encyclopaediae and other works in pamphlets
— Γραμματόσημα	Χιλ. τεμ.-Th. p.	225.000	182.337	199.243	— Stamps
— Χαρτόσημα	Χιλ. τεμ.-Th. p.	411.155	524.378	700.791	— Tax-stamps
— Παιγνιόχαρτα	Χιλ. δεσμ.-Th. packs	1.833	834	...	— Playing cards
29 Βιομηχανία δέρματος					29 Manufacture of leather
Δέρματα					Leather
— Βακέττα	Τόννοι - Tons	107	127	117	— Bovine leader
— Έπαναδέρματα (άδιάβροχα, σεβρό)	Χιλ. μ² Thous. m²	2.571	2.681	2.681	— Upper leather (waterproofed etc.)
— Φόδρες υποδημάτων κλπ.	»	837	839	751	— Shoe linings, etc.
— Κρούτες κλπ.	»	402	441	505	— Splits
— Σολοδέρματα	Τόννοι-Tons	1.744	1.806	2.034	— Sole leather

Πίναξ — Table X : 14. Συνέχεια — Continued

Είδος προϊόντος	Μονάς μετρήσεως Unit of measure- ment	1975	1976	1977	Products
— Δέρματα συνθετικά (έξ αποκομμά- των δέρματος)	Τόννοι - Tons	1.057	1.599	1.479	— Synthetic leather (from leather scraps)
— Δέρματα ένδυμάτων	Χιλ. μ² Thous. m²	...	245	205	— Leather for clothing articles
— Δέρματα λοιπά (έκτός φόδρας, σο- λοδέρματος - βακιέτας)	»	61	79	101	— Other leather (except shoe-linings, sole leather and caltskins)
30 Βιομηχανίαι έλαστικού και πλα- στικών ειδών					30 Manufacture of rubber and plastic products
Έλαστικόν έπεξεργασμένον					Processed rubber
— Κρουπόν κ.τ.τ.	Τόννοι - Tons	2.277	1.857	1.762	— Croupon
— Κάμελ μπάκ	»	1.483	1.210	881	— Camel back
— Κρέπ (φυσικόν ή τσέλ)	»	2.179	2.574	2.962	— Artificial rubber (crépe)
— Αφρώδες έλαστικόν	»	178	303	315	— Foam rubber
Έλαστικά όχημάτων					Tyres and tubes
— Αεροθάλαμοι γενικώς	Χιλ. τεμ. Thous. pieces	— Inner tubes in general
— Επίσωτρα γενικώς	»	— Tyres in general
— Αναγόμ. επίσωτρων όλοκληρωτική	»	98	94	79	— Retreading of tyres
Έλαστικά όποδήματα					Rubber shoes
— Όποδήματα και παντόφλες έξ έλα- στικού	Χιλ. ζεύγη Thous. pairs	562	932	1.243	— Shoes and slippers of rubber
— Όποδήματα και παντόφλες έξ έλα- στικού και λινών	»	1.453	1.064	1.467	— Shoes and slippers of rubber and linen
— Μπότες έξ έλαστικού	»	248	258	202	— Rubber boots
— Τακούνια και σόλες	Τόννοι - Tons	1.348	1.277	1.331	— Soles and heels
Έτερα προϊόντα έξ έλαστικού					Other rubber products
— Όμάντες κινήσεως έξ έλαστικού	»	225	235	218	— Drive belts
— Νήματα έξ έλαστικού	»	69	116	101	— Yarns
— Σωλήνες έξ έλαστικού	»	596	650	796	— Tubes
— Ταινία μεταφορικά έξ έλαστικού	»	1.123	1.681	2.085	— Transmission, conveyor or eleva- tor belts
— Φαρμακευτικά είδη έξ έλαστικού	»	57	56	54	— Pharmaceutical items
— Φύλλα και τάπητες έξ έλαστικού	»	441	412	498	— Rubber sheets and floor mats
— Είδη βιομηχανικής χρήσεως (δα- κτύλιοι, παρεμβύσματα κ.ά.), έξ έλαστικού	»	1.400	1.330	1.693	— Articles of industrial use (rings, stoppers, etc.)
— Είδη σπόρ (θαλάσσης, ποδουφαί- ρου κ.ά.) έξ έλαστικού	»	565	515	659	— Rubber sport-items (seaside, footballs etc.)
— Είδη έξ έλαστικού λοιπά	»	2.113	1.941	2.010	— Other articles of rubber
Προϊόντα εκ πλαστικής ύλης					Products of plastic material
— Οικιακής χρήσεως (σιεύη κουζίνας, έπιτραπέζια είδη, κουρτίνες, τρα- πεζομάνδηλα, ντουλάπες κ.τ.τ.)	»	10.935	13.575	15.611	— Plastic items of household use (kitchen utensils, tableware, curtains, table-clothes, cup- boards, etc.)
— Οικοδομικής χρήσεως (είδη ύγιει- νής, φύλλα δαπέδου, στέγης, όρο- φής, ρολιά, τζάμια, κουφώματα κ.τ.τ.)	»	12.489	15.723	18.017	— Plastic articles for structural use (sanitary items, floor coverings, shutters, windows, window and door frames, etc.)
— Συσκευασίας (φιαλοειδή, σακκούλες, κύπελλα, σχοινιά κ.τ.τ.)	»	53.273	65.046	72.009	— Plastic articles for packing pur- poses (bottles, bags, cups, ro- pes, etc.)
— Παιγνίδια εκ πλαστικής ύλης	»	2.968	2.828	2.947	— Plastic toys
— Άνθη και είδη διακοσμής εκ πλαστικής ύλης	»	131	469	169	— Flowers and decorative items, plastic
— Όποδήματα κ.τ.τ.	Χιλ. ζεύγη Thous. pairs	8.106	7.796	7.622	— Shoes, etc., plastic
— Τακούνια, σόλες, εκ πλαστικής ύλης	»	...	1.947	1.748	— Heels and soles, plastic
— Αφρώδες πλαστικόν	Τόννοι - Tons	5.712	5.079	5.530	— Foam plastic (for mattresses, etc.)
— Δέρματα εκ πλαστικής ύλης (συν- θετικά)	»	5.102	4.852	4.314	— Plastic leather
— Σωλήνες (ύδρεύσεως - άρδύσεως εκ πλαστικής ύλης)	»	26.846	31.610	31.668	— Plastic pipes (for water supply and irrigation purposes)

Πίναξ — Table X: 14. Συνέχεια — Continued

Είδος προϊόντος	Μονάς μετρήσεως Unit of measurement	1975	1976	1977	Products
— Λοιπά προϊόντα (τουαλέττας, βιομηχανικής χρήσεως, εξαρτήματα γενικώς, καλύμματα τετραδίων κ.ά.)	Τόννοι - Tons	23.871	26.220	31.345	— Other articles of plastic material (for personal care, industrial use, accessories in general, copy-books coverings, etc.)
— Διογκωμένη πολυστερίνη	»	2.417	2.625	2.912	— Polysterene
31 Χημικά βιομηχανία					31 Chemical industries
Άερα χημικά					Chemical gases
— Άζωτον (πρός έμποριαν)	Χιλ. μ ³ Thous. m ³	2.456	193	332	— Nitrogen (for sale)
— Άζωτον (πρός ιδιοκατανάλωσιν)	»	166.687	170.367	167.655	— Nitrogen (for self-consumption)
— Άζωτον υγρόν	»	...	4.626	5.904	— Nitrogen, liquid
— Άμμωνία άνυδρος	Τόννοι - Tons	286.990	289.544	286.574	— Ammonia, anhydrous
— Άσετυλίνη διαλελυμένη	Χιλ. μ ³ Thous. m ³	1.153	1.179	1.435	— Acetylene
— Διοξειδιον του άνθρακος	»	2.464	2.809	2.824	— Carbon dioxide
— Οξυγόνον άέριον (πρός έμποριαν)	Χιλ. μ ³ - Th. m ³	6.019	5.932	7.100	— Oxygen gas (for sale)
— Οξυγόνον άέριον (πρός ιδιοκατανάλωσιν)	»	198.190	191.370	179.166	— Oxygen gas (for self-consumption)
— Πρωτοξειδιον άζώτου	»	...	108	23	— Nitrogen protoxide
— Οξυγόνον υγρόν	»	6.015	...	10.425	— Oxygen, liquid
— Ύδρογόνον άέριον (πρός έμποριαν)	»	227	5.708	7.214	— Hydrogen gas (for sale)
— Ύδρογόνον άέριον (πρός ιδιοκατανάλωσιν)	»	359.005	361.666	368.527	— Hydrogen gas (for self-consumption)
— Αιθυλένιον	Τόννοι - Tons	14.300	12.461	13.390	— Ethylene
Άλατα					Salts
— Θεμικός σίδηρος	»	713	667	502	— Iron sulphate
— Θεμικόν νάτριον	»	6.833	5.611	6.400	— Sodium sulphate
— Θεμικόν άργίλιον	»	9.873	9.987	10.731	— Aluminum sulphate
— Θειοϋχον νάτριον	»	—	—	—	— Sodium
— Ύποχλωριώδες νάτριον	»	21.710	20.357	23.394	— Sodium hypochloride
— Χλωριούχον ασβέστιον	»	—	—	—	— Calcium chloride
Άλκάλια					Alkalies
— Άνθρακικόν άμμώνιον (άμμωνία άνθρακική)	»	13.210	2.037	1.775	— Ammonium carbonate
— Διττανθρακικόν άμμώνιον	»	—	—	—	— Ammonium bicarbonate
— Άνθρακικόν ασβέστιον	»	675	770	—	— Calcium carbonate
— Άνθρακικόν κάλιον (άνθρακική ποτάσσα)	»	—	— Potassium carbonate
— Άνθρακικόν νάτριον (κρυσταλ. σόδα)	»	392	...	85	— Sodium carbonate
— Διττανθρακική σόδα	»	—	—	—	— Sodium bicarbonate
— Ύδροξειδιον νατρίου (καυστ. σόδα)	»	36.756	32.095	34.565	— Sodium hydroxide (caustic soda)
— Ύδροξειδιον καλίου (καυστ. ποτάσσα)	»	—	— Potassium hydroxide
Λιπάσματα					Fertilizers
— Άπλά άζωτοϋχα	»	548.179	563.311	510.778	— Single, nitrogenous
— Άπλά όργανικά	»	1.396	— Single, organic
— Άπλά ύπερφωσφορικά	»	112.358	96.155	67.135	— Single, superphosphatic
— Ανάμικτα	»	78.536	72.800	58.726	— Mixed
— Σύμθετα	»	816.290	769.602	855.444	— Compound
— Λοιπά λιπάσματα	»	7.684	8.760	10.591	— Other
Έκρηκτικά ύλα					Explosives
— Πυρίτις κυνηγιού	»	140	62	25	— Gunpowder, for shooting
— Πυρίτις λοιπή (7)	»	—	63	170	— Gunpowder other (7)
— Δυναμίτις και άμμωνίτις	»	18.592	17.378	20.947	— Dynamites and ammonites
— Νιτρογλυκερίνη	»	646	667	726	— Nitroglycerine
— Έκρηκτικά ύλαι, λοιπά	»	926	325	304	— Other explosives
— Θρυαλίδες έκρηκτικων ύλων	Χιλ. μ. - Th. m.	29.293	29.068	35.953	— Fuses
— Πυροκροτητά	Χιλ. τεμ. - Th. p.	11.440	14.099	11.248	— Detonating agents
Κατεργασία ρητινης, έλαίων και λιπών					Processing of resin, oils, and fats
— Κολοφώνιον	Τόννοι - Tons	10.812	10.919	8.618	— Rosin
— Τερεβινθέλαιον	»	2.613	2.277	1.705	— Turpentine oil

Πίναξ — Table X: 14. Συνέχεια — Continued

Είδος προϊόντος	Μονάς μετρήσεως Unit of measurement	1975	1976	1977	Products
— Ρητινέλαιον	Τόννοι - Tons	...	49	—	— Resin oil
— Δεψικά εκχυλίσματα	»	—	—	—	— Tanning extracts
— Έλαια βυρσοδεφίας	»	13	9	11	— Tanning oils
Πλαστικά, συνθετικά και τεχνητά ύλαι					Plastic, synthetic and artificial materials
— Γαλάλιθος	»	130	116	81	— Galalith
— Ίνες τεχνητής μετάξης (ραγιόν) ...	»	5.857	6.703	7.049	— Artificial silk fibres (rayon)
— Ίνες πολυεστερικές, ακρυλικές ...	»	— Acrylic and polystyrene fibres
— Πολυβινύλιον χλωριούχον (P.V.C.)	»	27.568	34.376	39.861	— P.V.C.
— Πολυαιθυλένιον	»	—	—	—	— Polyethylene
— Ρητίναι συνθετικά (βακελίτης κ.τ.τ.)	»	6.770	12.524	14.149	— Resins, synthetic
— Σιλίκοναι	»	—	—	—	— Silicones
— Πολυστερίνη (πολυστηρένιον, πολυστυρόλιον)	»	— Polystyrene
— Πολυαμίδιον	»	—	—	—	— Polyamide
— Πολυβινύλιον	»	...	7.566	10.237	— PVC
— Ίνες νάυλον	»	...	1.320	1.690	— Nylon fibres
— Ίνες συνθετικά λοιπά	»	2.069	39	89	— Other synthetic fibres (acrylic etc.)
Πετροχημικά προϊόντα					Petrochemicals
— Βενζόλιον	»	— Benzol
— Βινύλιον χλωριούχον	»	— Vinyl chloride
— Μόλυβδος τετρααιθυλιοϋχος και τετραμεθυλιοϋχος	»	— Lead tetraethylene and tetramethylene
— Στυρόλιον (στυρόλη στυρένιον, βινυλοβενζόλιον)	»	— Styrene monomer and vinylbenzene
— Τουλουόλη	»	— Toluene
— Πετροχημικά λοιπά	»	— Other petrochemicals
Όξέα					Acids
— Θεϊκόν όξύ 100% (66 Bé)	»	920.267	919.882	1.110.882	— Sulphuric acid 100% (66 Bé)
— Θεϊώδες όξύ	»	438	447	802	— Sulphurous acid
— Κιτρικόν όξύ	»	—	—	...	— Citric acid
— Νιτρικόν όξύ 54% (36,3 Bé) ...	»	306.196	309.528	284.178	— Nitric acid (54%, or 36,3 Bé)
— Τρυγικόν όξύ	»	198	156	99	— Tartaric acid
— Υδροχλωρικόν όξύ (21 Bé)	»	21.444	34.609	39.933	— Hydrochloric acid (21 Bé)
— Φωσφορικόν όξύ 28%	»	268.058	267.532	307.033	— Phosphoric acid 28%
— Φαινικόν όξύ	»	—	—	—	— Phenic acid
— Ταννικόν όξύ ή ταννίνη	»	—	—	—	— Gallic acid
— Βορικόν όξύ	»	—	—	—	— Boric acid
— Όξέα λοιπά	»	4	3	...	— Other acids
Άπολυμαντικά - έπιδεσμικά					Disinfectants - Bandages and dressings
— Βάμβαξ ύδροφίλος	»	1.868	1.941	1.701	— Absorbent cotton
— Έπιδεσμικά είδη γενικώς	»	274	91	78	— Bandages, in general
— Άπολυμαντικά, άντισηπτικά	»	459	589	521	— Disinfectants
Καλλυντικά και είδη άτομικής τουαλέτας					Cosmetics and toilet preparations
— Όδοντόπασται	»	895	1.010	1.109	— Tooth pastes
— Κρέμαι ξυρίσματος	»	305	395	496	— Shaving creams
— Κρέμαι προσώπου, χειρός κ.τ.τ. ...	»	408	484	484	— Beauty creams (face creams and hand creams in general)
— Γαλακτώματα γενικώς	»	428	422	590	— Face cleansing creams in general
— Βαφαί μαλλιών	»	353	346	426	— Hair dyes
— Βαφαί και βερνίκια όνυχων	»	28	34	27	— Nail varnish and polish
— Βαφαί χειλέων (κραγιόν)	»	7	7	8	— Lip-sticks
— Βαφαί λοιπά (βλεφαριδων κ.ά.) ..	»	5	6	6	— Other paints (for luses etc.)
— Ποϋδραι γενικώς	»	105	95	74	— Powders in general
— Τάλκ	»	32	20	82	— Talc
— Στερεωτικά γυναικείας κόμης (λάκ)	»	668	851	1.122	— Hair sprays (for women's use)
— Στερεωτικά άνδρικής κόμης (μπριγιαντίνη κ.τ.τ.)	»	21	28	22	— Hair cosmetics, for men's use (brilliantine etc.)

Πίναξ — Table X : 14. Συνέχεια — Continued

Είδος προϊόντος	Μονάς μετρήσεως Unit of measure- ment	1975	1976	1977	Products
— ² Αφρόλουτρα (σαμπουάν)	Τόννοι - Tons	2.087	2.580	2.877	— Shampoos
— ³ Αποσμητικά σώματος	»	...	803	740	— Deodorants
Προϊόντα καθαρισμού					Soaps and detergents
— Σάπωνες άρωματικοί	»	6.133	6.982	6.589	— Soaps, scented
— Σάπωνες κοινοί (πράσινοι, λευκοί) εις πλάκας	»	10.085	7.132	9.474	— Soaps, common (green or white), in slabs
— Σάπωνες κοινοί (πράσινοι, λευκοί) εις τρίμματα και φλοιούς	»		1.387	1.983	— Soaps, common (green or white) in powder or flakes
— Σάπωνες ρευστοί (και λιπαντικοί)	»	...	7	9	— Soaps, liquid
— Σάπωνες ξυρίσματος	»	25	154	37	— Shaving soaps
— Σάπωνες φαρμακευτικοί	»	74	200	105	— Medicated soaps
— Σάπωνες ύφαντουργίας ουδέτεροι .	»	98	116	176	— Textile soaps, neutral
— ¹ Απορρυπαντικά πλυντηρίων	»	13.725	16.469	18.739	— Detergents for washing machines
— ¹ Απορρυπαντικά δι' ένδύματα (έντός πλυντηρίων)	»	24.449	32.704	32.220	— Detergents for cloth washing (other than washing machines)
— ¹ Απορρυπαντικά σκευών κουζίνας .	»	23.436	13.147	15.095	— Detergents for cooking utensils
— ¹ Απορρυπαντικά λοιπά (λεκανών w.c. κ.τ.τ.)	»		11.339	11.677	— Other detergents (for w.c. tubs, etc.)
— Λευκαντικά ούσια γενικώς	»	27.788	38.497	30.651	— Bleachers, in general
— ¹ Αποφρακτικά	»	...	211	252	— Dissolvents
Κόλλαι					Glues
— Δερματοκόλλα	»	3.222	3.475	3.776	— Leather glue
— Καζεΐνη (ψυχρά κόλλα)	»	74	82	64	— Casein
— Πλαστικές κόλλαι	»	3.871	4.131	4.652	— Plastic glues
— Χαρουπόκολλα	»	—	—	...	— Carob glue
— Λοιπά κόλλαι	»	21.256	26.775	26.238	— Other glues
Φάρμακα					Medicines
— ¹ Αντιβιοτικά	»	363	408	453	— Antibiotics
— ² Αντιβιοτικά	Χιλ. δρχ. Thous. drs	...	1.912.789	2.025.479	— Antibiotics
— Πανσιπόνα	Τόννοι - Tons	261	328	348	— Sedatives
— Πανσιπόνα	Χιλ. δρχ. Thous. drs	...	281.466	297.619	— Sedatives
— Λοιπά φάρμακα (διά τόν άνθρωπον)	»	2.320.566	3.246.855	4.017.905	— Other medicines for human use
— Γεωργικά	»	599.901	444.786	979.709	— Agricultural medicaments
— Κτηνιατρικά	»	55.533	92.972	85.949	— Veterinary medicaments
— ¹ Εντομοκτόνα οικιακής χρήσεως ..	Τόννοι - Tons	3.419	3.437	3.174	— Insecticides for household use
Χρώματα - Μελένια					Colours-Inks
— Βερνίκια (έλαιου, νιτροκυτταρίνης, συνθετικών και φυσικών ρητινών)	»	4.627	5.588	6.442	— Varnishes (with oil, cellulose, synthetic or natural resins)
— Βερνίκια και στιλβώματα ύποδη- μάτων	»	277	369	369	— Varnishes and shoe polishes
— Βερνικοχρώματα (έλαιου, νιτροκυτ- ταρίνης, συνθετικών και φυσι- κών ρητινών)	»	12.918	14.324	14.339	— Varnishes and enamel paints (with oil, cellulose, synthetic and natural resins)
— Γαιοχρώματα εις κόνιν	»	154	168	60	— Earth colours in powder
— ¹ Υποστρώματα (βελαντοῦρες, αστά- ρια κ.τ.τ.)	»	3.084	3.384	4.027	— Primary paint-coat
— Πλαστικά χρώματα	»	15.569	19.146	23.165	— Plastic colours
— ¹ Οργανικά χρώματα	»	665	842	1.028	— Organic colours
— ¹ Υφαλοχρώματα	»	483	271	264	— Anti-fouling paints
— Μίνιον εις κόνιν	»	467	539	457	— Minium, powder
— Μίνιον εις χρώμα	»	671	847	810	— Minium, colour
— Λιθάργυρος	»	22	9	20	— Litharge
— ¹ Οξειδίου ψευδαργύρου (τσίνγκος) ..	»	245	312	384	— Zinc oxide
— ¹ Οξειδίου μολύβδου (σπογγομόλυ- βδος)	»	599	739	838	— Lead oxide
— ¹ Οξείδια λοιπών μετάλλων (τιτα- νίου κ.ά.)	»	...	8	5	— Oxides of other metals (titanium, etc.)
— Λοιπά χρώματα (άλουμίνιον κ.τ.τ.)	»	950	1.378	1.468	— Other colours (aluminium, etc.)
— Χρωστικά ούσια οργανικών χρω- μάτων	»	42	63	48	— Organic colouring materials

Πίναξ — Table X: 14. Συνέχεια — Continued

Είδος προϊόντος	Μονάς μετρήσεως Unit of measure- ment	1975	1976	1977	Products
— Διαλυτικά χρωμάτων	Τόννοι - Tons	16.128	23.637	22.049	— Colour dissolvents
— Στεγνωτικά χρωμάτων	»	350	325	390	— Driers
— Μελάνια γραφής	»	2	3	2	— Writing inks
— Μελάνια τυπογραφικά, λιθογραφ- φικά	»	1.079	1.196	1.000	— Printing and lithographic inks
— Μελάνια πολυγράφου	»	...	10	7	— Polygraph inks
— Μελάνια λοιπά	»	145	154	291	— Inks of other kinds
Λοιπά χημικά προϊόντα					Other chemical products
— Αιθέρια έλαια έσπεριδοειδών	»	129	161	132	— Citrus fruit essential oils
— Αιθέρια έλαια, λοιπά	»	106	120	182	— Essential oils, other
— Σύμβετοι αιθέρεις διά ποτά	»	0,4	0,4	2	— Essence for beverages
— Άνθρακασβέστιον	»	—	—	—	— Calcium carbonate
— Βαζελίνη	»	3	—	—	— Petroleum jelly
— Βόραξ	»	850	624	574	— Borax
— Διθειούχος άνθραξ	»	—	—	—	— Carbon disulphide
— Παρκετίνη (στερεά, υγρά)	»	1.596	1.466	1.667	— Floor polishing wax (solid, liquid)
— Πυρεΐα	Χιλ. κυτ. Thous. boxes	406.741	270.636	247.918	— Matches
— Ύδραλος	Τόννοι - Tons	8.812	9.226	7.261	— Water glass
— Φυτικός άνθραξ (φυτοκαρμπόν) ..	»	206	201	99	— Activated carbon
— Φωσφορικών τρινάτριον (τρινάλ) ..	»	90	136	196	— Trinal
— Χλωράσβεστος (βρωμούσα)	»	—	—	—	— Chloride of lime
— Χλώριον	»	31.673	28.485	30.678	— Chloride
— Χλωροφόρμιον	»	—	—	—	— Chloroform
— Ύγρα φρένων	»	188	191	80	— Hydraulic brake liquids
— Φορμόλη	»	—	—	—	— Formalin
— Φορμαλδεΰδη	»	...	2.180	1.786	— Foraldehyde
— Τετραχλωριούχος άνθραξ	»	—	—	—	— Carbon tetrachloride
— Χάρτης φωτοεπιπαθής (ήλιοτυπίας, φωτοαντιγράφων, φωτογραφικός)	Χιλ. μ² Thous. m²	7.174	7.815	7.896	— Photogravure, photocopy and photographic paper
— Φίλμ κινηματογράφου	Χιλ. μέτρα Thous. m.	—	—	—	— Cinematographic film
— Φίλμ φωτογραφικών μηχανών ...	»	—	—	—	— Photographic film
— Όξέα λιπαρά άπεσταγμένα	Τόννοι - Tons	4.374	5.671	4.536	— Acid fats, distilled
— Γλυκερίνη	»	409	494	417	— Glycerine
— Άσετον (δξόνη)	»	—	—	3	— Aceton
— Στεατίνη	»	...	*1.080	1.116	— Stearin
32 Βιομηχανία παραγωγών πετρελαί- ου και άνθρακος					32 Manufacture of petroleum and coal derivatives
Άέρια πετρελαίου					Oil gases
— Άέρια καύσιμα	Τόννοι - Tons	84.272	95.034	108.039	— Combustible gases
— Ύγραέρια	»	132.447	133.656	126.593	— Liquid gases
Βενζίναι					Motor spirit
— Κοινή (84 όκτανίων κ.τ.τ.)	»	505.080	571.481	581.817	— Motor spirit, regular (84 octanes etc.)
— Ένισχυμένη (Super, 94 όκτανίων κ.τ.τ.)	»	346.761	419.229	412.945	— Motor spirit, super (94 octanes etc.)
— Καύσιμον άεριοποιημένων	»	637.736	579.507	487.850	— Jet fuel
Πετρέλαια					Petroleum
— Έξωτερικής καύσεως (μαζούτ) ...	»	5.702.928	5.461.482	5.165.851	— Petroleum, fuel oil (mazout)
— Έσωτερικής καύσεως (ντίζελ) ..	»	2.901.714	2.672.197	2.704.484	— Petroleum, internal combustion (diesel)
— Φωτιστικόν	»	48.283	46.119	28.179	— Petroleum, kerosene
— Βάκουμ γκαζόιλ	»	21.697	28.985	28.933	— Vacuum gasoil
— Χέβυ ντίζελ	»	39.782	—	—	— Heavy diesel
Προϊόντα άσφάλτου					Asphalt
— Άσφαλτος θερμή	»	85.625	112.310	53.439	— Asphalt, road
— Άσφαλτος ψυχρά	»	4.329	5.039	4.709	— Asphalt, emulsion
— Άσφαλτομαστίχη	»	256	1.148	2.185	— Melted asphalt (mastic)
— Πισσόχαρτον, άσφαλτοπιλήματα ..	»	611	1.441	1.421	— Tared paper and felt

Πίναξ — Table X: 14. Συνέχεια — Continued

Είδος προϊόντος	Μονάς μετρήσεως Unit of measurement	1975	1976	1977	Products
— Άσφαλτόπανον ⁽⁹⁾	Τόννοι - Tons	1.462	1.200	802	— Tared cloth ⁽⁹⁾
— Μονωτικά υλικά (ύγρασίας κλπ.)	»	11.919	10.573	12.685	— Insulating materials
Προϊόντα λιπάνσεως					Mineral greases
— Όρυκτά λίπη (γράσσα κ.τ.τ.)	»	1.872	1.226	1.222	— Mineral oils (greases, etc.)
— Όρυκτέλαια αναγεννημένα και μη	»	77.627	68.718	105.738	— Mineral oils, regenerated or not
Άτερα προϊόντα πετρελαίου, άνθρακος					Other petroleum and coal derivatives
— Αποσμητικά δωματίων	»	151	341	280	— Room deodorants
— Αποσμητικά χώρων W.C.	»	76	111	109	— W.C. deodorizers
— Νάφθα άκάθαρτος	»	890.613	724.453	572.568	— Naphtha, crude
— Ναφθαλίνη	»	1.469	1.267	1.170	— Naphthalene crystals
— Λιγνιτόπλινθοι (μπρικέττες)	»	87.710	92.034	82.770	— Briquettes
— Κόκκ μεταλλουργικών	»	420.930	336.989	255.074	— Blast furnace coke
— Κηρώδες έλαια	»	— Waxes
33 Βιομηχανία προϊόντων έκ μη μεταλλικών όρυκτών					33 Manufacture of non-metallic mineral products
Προϊόντα άμιαντοσιμέντου					Products of asbestos - cement
— Πλάκες και φύλλα	Χιλ. μ ² Thous. m ²	8.133	5.609	6.627	— Slabs and flat boards
— Σωλήνες	Χιλ. μέτρα Thous. m.	4.519	4.185	4.272	— Pipes and tubes
— Λοιπά προϊόντα άμιαντοσιμέντου	Τόννοι - Tons	9.419	11.184	11.176	— Other asbestos-cement products
Προϊόντα μαρμάρου					Products of marble
— Μαρμαρόσκονη	»	306.593	300.975	276.641	— Marble powder
— Μαρμαροψηφίδες	»	189.442	187.655	155.542	— Marble clips for inlaid work
Προϊόντα πορσελάνης και φαγιάνς					Products of china and earthenware
— Πλακίδια τοίχων κ.τ.τ.	Χιλ. μ ² Th. m ²	5.394	5.467	5.859	— Wall tiles, etc.
— Πιάτα, πιατέλες κ.τ.τ.	Χιλ. τεμ. Thous. pieces	20.311	18.925	21.649	— Plates, etc. .
— Φλυτζάνια κ.τ.τ.	»	4.826	4.899	6.670	— Cups, etc.
— Άτερα οικιακής χρήσεως	»	750	1.357	445	— Other household utensils
— Λεκάνες W.C.	»	297	346	384	— W. C. pans
— Νιπτήρες	»	240	300	341	— Wash basins
— Πυγολουτήρες (μπιντέδες)	»	91	104	104	— Bidets
— Καζανάκια W.C.	»	...	79	85	— W. C.
— Άτερα είδη ύγιεινής	»	2.421	* 479	253	— Other sanitary products
— Είδη έντοιχιισμού	»	...	2.061	1.675	— Built-in bathroom items
Προϊόντα ύάλου					Glass products
— Υαλοβάμβαξ	Τόννοι - Tons	2.054	2.439	3.182	— Glass wool
— Υαλικά οικιακής χρήσεως	»	8.526	10.714	10.409	— Glassware, for household use
— Υαλοπίνακες κοινοί	»	34.218	37.443	39.271	— Glass, common
— Υαλοπίνακες διαμαντέ	»	6.333	20.315	7.002	— Glass, with irregular surface
— Υαλοπίνακες άσφαλείας	»	608	827	881	— Safety glass
— Φιαλοειδή	»	45.912	61.812	70.847	— Glass bottles, all kinds
— Κάτοπτρα	Χιλ. μ ² Thous. m ²	172	145	218	— Mirrors
— Φωτιστικά σώματα	Τόννοι - Tons	2.259	2.230	2.350	— Lighting fixtures
— Λοιπά είδη έξ ύάλου	»	2.897	392	447	— Other glassware utensils
Τσιμέντο και προϊόντα αδοϋ					Cement and cement products
— Ημίλευκον	»	60.040	70.640	64.470	— Cement, semi-white
— Καθαρόν	»	241.701	269.925	346.312	— Cement, pure
— Κοινόν	»	7.233.372	7.652.547	8.768.441	— Cement, common
— Λευκόν	»	70.330	51.340	49.150	— Cement, white
— Τοιχοποιίας	»	51.436	58.820	60.543	— Cement, wall building
— Υψηλής άντοχής	»	172.448	188.992	200.703	— Cement, high tension
— Άτερα είδη τσιμέντου	»	112.274	447.368	1.074.238	— Cement, other
— Τσιμεντόπλακες κοιναί	Χιλ. μ ² Th. m ²	1.233	1.023	1.207	— Cement slabs, common
— Τσιμεντόπλακες μωσαϊκά	»	702	852	997	— Cement slabs, mosaic
— Μαρμαρίνες	»	237	252	286	— Mosaic cubes

Πίναξ — Table X : 14. Συνέχεια — Continued

Είδος προϊόντος	Μονάς μετρήσεως Unit of measure- ment	1975	1976	1977	Products
— Τσιμεντόστυλοι περιφράξεων, ση- ματοδοτήσεων κ.τ.τ.	Χιλ. τεμ. Thous. pieces	350	260	281	— Cement poles (fencing posts, etc.)
— Τσιμεντόστυλοι στηρίξεως συρμά- των ηλεκτροφόρων κ.τ.τ.	»	8	7	6	— Cement poles for supporting elec- tric or telephone wire, etc.
— Τσιμεντοσωλήνες μιάς όπής	Χιλ. μέτρα Thous. m.	898	932	955	— Cement pipes, with one hole
— Τσιμεντοσωλήνες πλειόνων όπών . .	»	51	50	59	— Cement pipes, with more holes
— Τσιμεντόπλιθοι	Χιλ. τεμ. Thous. pieces	42.357	40.198	40.989	— Cement bricks
— Κράσπεδα πεζοδρομίων	Χιλ. μέτρα Thous. m.	213	296	428	— Kerbstones
— Οίκιακι λυόμενα έκ μπετόν κ.τ.τ.	Τεμ. - Pieces	234	427	425	— Sectional houses of concrete rein- forcing bars
*Έτερα προϊόντα μη μεταλλικών όρυκτών					Other non-metallic mineral products
— Γύψος εις κόνιν οικοδομών	Τόννοι - Tons	21.422	25.887	32.448	— Plaster in powder, for structural use
— Γύψος εις κόνιν καλλιτεχνίας	»	32.172	34.123	34.955	— Plaster in powder, for art purposes
— Γύψος εις κόνιν λοιπών χρήσεων	»	...	269	167	— Plaster in powder, other use
— Στόκος έν γένει	»	31.834	34.194	38.357	— Stucco
— Θεϊον έπεξεργασμένον	»	33.839	41.261	47.099	— Sulfur, processed
— Πυρίμαχα ύλικά οικοδομών	»	10.474	16.908	18.303	— Refractory constructional goods
— Πυρίμαχα ύλικά λοιπά	»	30.229	29.561	28.062	— Other refractory goods
— Όξύμαχα ύλικά γενικάς	»	6.824	2.958	5.878	— Refractory materials, in general
— Σμόρις λειοτριβημένα	»	3.272	2.612	3.663	— Emery, wrought
— Τάλκης λειοτριβημένος	»	...	1.599	1.608	— Talc, wrought
34 Βασικά μεταλλουργικά βιομηχα- νία					34 Basic metal industries
Παραγωγή - κατεργασία σιδήρου					Iron production and processing
— Χυτοσίδηρος ύψικαμίνων	Τόννοι - Tons	537.438	421.126	323.493	— Cast iron for blast furnaces
— Χάλυψ και κράματα έκ χάλυβος (μαγγανιοχάλυβες κ.τ.τ.)	»	721.134	613.695	573.103	— Steel and steel alloys
— Σιδηρος μπετόν άνω τών 6 χιλ. . .	»	549.069	539.817	556.685	— Concrete reinforcing bars (more than 6 kgs)
— Χαλυβδόφυλλα και ταινία μαύρα .	»	317.782	487.048	397.562	— Steel sheets and strips, black
— Χαλυβδόφυλλα και ταινία έπιψευ- δαργυρωμένα	»	9.336	13.345	11.173	— Steel sheets and strips, clad with zinc
— Σιδηρος φίλ-μασίν	»	28.963	49.990	58.587	— Iron wire
Παραγωγή - κατεργασία άλουμνίου					Aluminium production and processing
— Άλουμίνα	»	459.123	449.430	474.170	— Alumina
— Άλουμνιον εις χελώνας	»	136.016	134.309	131.375	— Aluminium, in lumps
— Άλουμνιον εις σωλήνας	»	1.292	1.421	2.142	— Aluminium, pipes
— Άλουμνιον εις σύρματα (πλήν τών ήλεκτρικών)	»	36	22	3	— Aluminium, wire (excl. electrical)
— Άλουμνιον εις φύλλα, ράβδους, ται- νίας κλπ.	»	25.732	38.001	43.154	— Aluminium, in sheets, bars, hoops etc.
Παραγωγή - κατεργασία μολύβδου					Lead production and processing
— Μόλυβδος μαλακός	»	11.773	13.204	16.220	— Lead, soft
— Μόλυβδος άντιμονιοϋχος	»	4.086	5.392	3.897	— Lead, antimonious
— Μόλυβδος χαλκοϋχος	»	92	312	226	— Lead, copper
— Μόλυβδος σκληρός	»	402	217	84	— Lead, hard
— Μολυβδοσωλήνες	»	2.850	2.622	2.294	— Pipes of lead
— Μόλυβδος εις φύλλα ράβδους, ται- νίας κλπ.	»	1.243	972	1.126	— Lead in sheets, bars, hoops, etc.
— Σιφόνια έκ μολύβδου	»	...	181	258	— Waterspouts, lead
Παραγωγή - κατεργασία χαλκού					Copper production and processing
— Χαλκός εις χελώνας	»	274	313	...	— Copper in blocks
— Χαλκός εις σωλήνας	»	1.542	2.410	...	— Copper in pipes,

Πίναξ — Table X: 14. Συνέχεια — Continued

Είδος προϊόντος	Μονάς μετρήσεως Unit of measure- ment	1975	1976	1977	Products
— Χαλκός εις ράβδους, ταινίας κλπ..	Τόννοι - Tons	1.356	940	...	— Copper in bars, strips etc.
— Χαλκός εις σύρματα (πλὴν τῶν ἠλεκτρικῶν)	»	292	79	—	— Copper, wire (excl. electrical)
— Χαλκός ἠλεκτρολυτικὸς	»	—	—	—	— Copper electrolytic
— Χαλκός φωσφορούχος	»	—	—	—	— Copper, phosphate
— Ὀρείχαλκος (εἰς δίσκους, προφίλῃ κ.τ.τ.) κοινός	»	6.230	7.208	8.500	— Brass (in sheets, bars, hoops etc.)
Παραγωγή-κατεργασία λοιπῶν μετάλλων					Production and processing of other metals
— Ἄργυρος	Χγρ. - Kg.	14.940	—	—	— Silver
— Κασσίτερος	Τόννοι - Tons	40	34	38	— Tin
— Λευκοσίδηρος (εἰς φύλλα, ράβδους, ταινίας κλπ.)	»	41.653	39.125	51.965	— Tin-plate (in sheets, bars, etc.)
— Ψευδάργυρος	»	2	—	—	— Zinc
— Σιδηρονικέλιον (περιεκτικότητος εἰς νικέλιον καὶ κοβάλτιον)	»	57.964	64.370	32.034	— Iron-nickel (in nickel and cobalt content)
— Χρῶμιον	»	—	—	—	— Chromium
— Νικέλιον	»	—	—	—	— Nickel
35 Βιομηχανία τελικῶν προϊόντων ἐκ μετάλλου, ἐκτὸς μηχανῶν καὶ μεταφορικῆς ὕλης					35 Manufacture of metal products except machinery and trans- port equipment
Εἶδη συσκευασίας					Packing material
— Κυτῖα κονσερβῶν ἐκ λευκοσιδήρου κ.τ.τ.	Χιλ. τεμ. Thous. pieces	548.052	844.034	973.683	— Canning tins, etc.
— Κυτῖα καὶ δοχεῖα λοιπὰ ἐκ λευκοσι- δήρου	»	98.137	82.010	72.153	— Boxes and containers of tin
— Κυτῖα βερνικίων	»	...	12.738	15.867	— Cans for varnishes
— Φιάλα ὑγραερίου	»	76	...	139	— Gas bottles
— Φιάλα ἀεροζὸλ ἐκ μετάλλου γενικῶς	»	59.563	60.818	40.281	— Aerosol tin cans
— Σωληνάρια ἐκ μετάλλου	»	24.940	24.940	49.528	— Metal tubes
— Βαρέλια σιδηρᾶ	»	384	455	439	— Iron barrels
— Πώματα ἀναψυκτικῶν ἐκ λευκοσι- δήρου	»	...	176.033	237.872	— Tin caps for soft drinks, etc.
— Πώματα λοιπὰ ἐκ λευκοσιδήρου ..	»	...	132.154	542.408	— Other tin caps
Καρφοβελονοποιία					Nails and tacks
— Βίδες (ξυλόβιδες, σιδηρόβιδες κ.τ.τ.)	Τόννοι - Tons	1.232	1.419	1.598	— Screws
— Κοχλῖαι καὶ περιόχλια	»	3.867	5.438	4.950	— Bolts and nuts
— Καρφιά (καρφοβελόνες, βελονάκια κ.τ.τ.)	»	15.922	17.772	19.976	— Nails (tacks, etc.)
— Λεβητόκαρφα, πριτσίνια κ.τ.τ. ...	»	185	243	345	— Rivets etc.
— Καρφίτσες ραπτικῆς	»	39	50	47	— Ordinary pins
— Πινέζες	»	54	34	44	— Drawing pins
— Συνδετήρες ἐγγράφων	»	133	66	64	— Paper clips
— Τσιμπιδάκια, φουρκέττες κ.τ.τ. ...	»	76	70	63	— Hairpins and the like
— Κόπιτσες	»	...	10	8	— Clasps
Σκευὴ μαγειρικῆς καὶ ἐπιτραπέζια					Cooking utensils and tableware
— Σκευὴ μαγειρικῆς ἐμαγιῆ	Χιλ. τεμ. Thous. pieces	1.190	808	281	— Cooking utensils, enamelled
— Σκευὴ μαγειρικῆς ἐξ ἀλουμινίου κοινὰ	Τόννοι - Tons	1.320	1.025	1.086	— Cooking utensils of aluminium
— Σκευὴ μαγειρικῆς δι' ἠλεκτρικὰς κουζίνας	»	1.239	1.105	819	— Cooking utensils for electric cook- ers
— Σκευὴ μαγειρικῆς ἐκ λοιπῶν ὑλῶν (σιδηρᾶ κλπ.)	»	220	76	70	— Other cooking utensils (iron etc.)
— Σκευὴ ἐπιτραπέζια ἐμαγιῆ	Χιλ. τεμ. Thous. pieces	83	—	—	— Tableware, enamelled
— Σκευὴ ἐπιτραπέζια ἐξ ἀλουμινίου	Τόννοι - Tons	15	36	42	— Tableware, of aluminium
— Σκευὴ ἐπιτραπέζια ἐκ διαφόρων με- τάλλων	»	606	728	646	— Tableware, of other metal
— Μαχαιροπήρουνα ἐπιτραπέζια ...	Χιλ. δωδεκ. Thous. dozens	514	538	488	— Cutlery
— Κουτάλες, πηροῦνες κλπ. μαγειρικῆς	Χιλ. τεμ. Thous. pieces	664	621	615	— Ladles, forks etc. for cooking purposes
— Μαχαιρὶα ἐπαγγελματικὰ καὶ σου- γιάδες	»	...	174	206	— Professional knives and penknives

Πίναξ— Table X : 14. Συνέχεια — Continued

Είδος προϊόντος	Μονάς μετρήσεως Unit of measure- ment	1975	1976	1977	Products
— Τσιμεντόστυλοι περιφράξεων, ση- ματοδοτήσεων κ.τ.τ.	Χιλ. τεμ. Thous. pieces	350	260	281	— Cement poles (fencing posts, etc.)
— Τσιμεντόστυλοι στηρίξεως συρμά- των ηλεκτροφόρων κ.τ.τ.	»	8	7	6	— Cement poles for supporting elec- tric or telephone wire, etc.
— Τσιμεντοσωλήνες μιᾶς ὀπῆς	Χιλ. μέτρα Thous. m.	898	932	955	— Cement pipes, with one hole
— Τσιμεντοσωλήνες πλειόνων ὀπῶν . .	»	51	50	59	— Cement pipes, with more holes
— Τσιμεντόπλινθοι	Χιλ. τεμ. Thous. pieces	42.357	40.198	40.989	— Cement bricks
— Κράσπεδα πεζοδρομίων	Χιλ. μέτρα Thous. m.	213	296	428	— Kerbstones
— Οἰκίαι λυόμεναι ἐκ μπετόν κ.τ.τ.	Τεμ. - Pieces	234	427	425	— Sectional houses of concrete rein- forcing bars
Ἄτερα προϊόντα μὴ μεταλλικῶν ὀρυκτῶν					Other non-metallic mineral products
— Γύψος εἰς κόνιν οἰκοδομῶν	Τόννοι - TONS	21.422	25.887	32.448	— Plaster in powder, for structural use
— Γύψος εἰς κόνιν καλλιτεχνίας	»	32.172	34.123	34.955	— Plaster in powder, for art purposes
— Γύψος εἰς κόνιν λοιπῶν χρήσεων	»	...	269	167	— Plaster in powder, other use
— Στόκος ἐν γένει	»	31.834	34.194	38.357	— Stucco
— Θεῖον ἐπεξεργασμένον	»	33.839	41.261	47.099	— Sulfur, processed
— Πυρίμαχα ὑλικά οἰκοδομῶν	»	10.474	16.908	18.303	— Refractory constructional goods
— Πυρίμαχα ὑλικά λοιπὰ	»	30.229	29.561	28.062	— Other refractory goods
— Ὄξυμαχα ὑλικά γενικῶς	»	6.824	2.958	5.878	— Refractory materials, in general
— Σμύρις λειοτριβημένη	»	3.272	2.612	3.663	— Emery, wrought
— Τάλκης λειοτριβημένος	»	...	1.599	1.608	— Talc, wrought
34 Βασικαὶ μεταλλουργικαὶ βιομηχαν- νία					34 Basic metal industries
Παραγωγή - κατεργασία σιδήρου					Iron production and processing
— Χυτοσίδηρος ὕψικαμίνων	Τόννοι - Tons	537.438	421.126	323.493	— Cast iron for blast furnaces
— Χάλυψ καὶ κράματα ἐκ χάλυβος (μαγγανιοχάλυβες κ.τ.τ.)	»	721.134	613.695	573.103	— Steel and steel alloys
— Σίδηρος μπετόν ἄνω τῶν 6 χιλ. . .	»	549.069	539.817	556.685	— Concrete reinforcing bars (more than 6 kgs)
— Χαλυβδόφυλλα καὶ ταινία μαύρα .	»	317.782	487.048	397.562	— Steel sheets and strips, black
— Χαλυβδόφυλλα καὶ ταινία ἐπιψευ- δαργυρωμένα	»	9.336	13.345	11.173	— Steel sheets and strips, clad with zinc
— Σίδηρος φιλ-μασίν	»	28.963	49.990	58.587	— Iron wire
Παραγωγή - κατεργασία ἁλουμινίου					Aluminium production and processing
— Ἄλουμίνα	»	459.123	449.430	474.170	— Alumina
— Ἄλουμίνιον εἰς χελώνας	»	136.016	134.309	131.375	— Aluminium, in lumps
— Ἄλουμίνιον εἰς σωλήνας	»	1.292	1.421	2.142	— Aluminium, pipes
— Ἄλουμίνιον εἰς σύρματα (πλὴν τῶν ἠλεκτρικῶν)	»	36	22	3	— Aluminium, wire (excl. electrical)
— Ἄλουμίνιον εἰς φύλλα, ράβδους, ται- νίας κλπ.	»	25.732	38.001	43.154	— Aluminium, in sheets, bars, hoops etc.
Παραγωγή - κατεργασία μολύβδου					Lead production and processing
— Μόλυβδος μαλακός	»	11.773	13.204	16.220	— Lead, soft
— Μόλυβδος ἀντιμονιούχος	»	4.086	5.392	3.897	— Lead, antimonious
— Μόλυβδος χαλκούχος	»	92	312	226	— Lead, copper
— Μόλυβδος σκληρός	»	402	217	84	— Lead, hard
— Μολυβδοσωλήνες	»	2.850	2.622	2.294	— Pipes of lead
— Μόλυβδος εἰς φύλλα ράβδους, ται- νίας κλπ.	»	1.243	972	1.126	— Lead in sheets, bars, hoops, etc.
— Σιφόνια ἐκ μολύβδου	»		181	258	— Waterspouts, lead
Παραγωγή - κατεργασία χαλκοῦ					Copper production and processing
— Χαλκός εἰς χελώνας	»	274	313	...	— Copper in blocks
— Χαλκός εἰς σωλήνας	»	1.542	2.410	...	— Copper in pipes,

Πίναξ — Table X: 14. Συνέχεια — Continued

Είδος προϊόντος	Μονάς μετρήσεως Unit of measurement	1975	1976	1977	Products
— Χαλκός εις ράβδους, ταινίας κλπ.	Τόννοι - Tons	1.356	940	...	— Copper in bars, strips etc.
— Χαλκός εις σύρματα (πλὴν τῶν ἠλεκτρικῶν)	»	292	79	—	— Copper, wire (excl. electrical)
— Χαλκός ηλεκτρολυτικός	»	—	—	—	— Copper electrolytic
— Χαλκός φωσφορούχος	»	—	—	—	— Copper, phosphate
— Ορείχαλκος (εἰς δίσκους, προφίλ κ.τ.τ.) κοινός	»	6.230	7.208	8.500	— Brass (in sheets, bars, hoops etc.)
Παραγωγή-κατεργασία λοιπῶν μετάλλων					Production and processing of other metals
— Ἄργυρος	Χγρ. - Kg.	14.940	—	—	— Silver
— Κασσίτερος	Τόννοι - Tons	40	34	38	— Tin
— Λευκοσίδηρος (εἰς φύλλα, ράβδους, ταινίας κλπ.)	»	41.653	39.125	51.965	— Tin-plate (in sheets, bars, etc.)
— Ψευδάργυρος	»	2	—	—	— Zinc
— Σιδηρονικέλιον (περιεκτικότητος εἰς νικέλιον καὶ κοβάλτιον)	»	57.964	64.370	32.034	— Iron-nickel (in nickel and cobalt content)
— Χρόμιον	»	—	—	—	— Chromium
— Νικέλιον	»	—	—	—	— Nickel
35 Βιομηχανία τελικῶν προϊόντων ἐκ μετάλλου, ἐκτὸς μηχανῶν καὶ μεταφορικῶν ὕλικῶν					35 Manufacture of metal products except machinery and trans- port equipment
Εἶδη συσκευασίας					Packing material
— Κυττὰ κονσερβῶν ἐκ λευκοσιδήρου κ.τ.τ.	Χιλ. τεμ. Thous. pieces	548.052	844.034	973.683	— Canning tins, etc.
— Κυττὰ καὶ δοχεῖα λοιπὰ ἐκ λευκοσι- δήρου	»	98.137	82.010	72.153	— Boxes and containers of tin
— Κυττὰ βερνικίων	»	...	12.738	15.867	— Cans for varnishes
— Φιάλαι ὑγραερίου	»	76	...	139	— Gas bottles
— Φιάλαι ἀεροζὼλ ἐκ μετάλλου γενικῶς	»	59.563	60.818	40.281	— Aerosol tin cans
— Σωληνάρια ἐκ μετάλλου	»	...	24.940	49.528	— Metal tubes
— Βαρέλια σιδηρᾶ	»	384	455	439	— Iron barrels
— Πώματα ἀναψυκτικῶν ἐκ λευκοσι- δήρου	»	...	176.033	237.872	— Tin caps for soft drinks, etc.
— Πώματα λοιπὰ ἐκ λευκοσιδήρου	»	...	132.154	542.408	— Other tin caps
Καρφοβελονοποιία					Nails and tacks
— Βίδες (ξυλόβιδες, σιδηρόβιδες κ.τ.τ.)	Τόννοι - Tons	1.232	1.419	1.598	— Screws
— Κοχλῖαι καὶ περικόχλια	»	3.867	5.438	4.950	— Bolts and nuts
— Καρφιά (καρφοβελόνες, βελονάκια κ.τ.τ.)	»	15.922	17.772	19.976	— Nails (tacks, etc.)
— Λεβητόκαρφα, πριτσίνια κ.τ.τ.	»	185	243	345	— Rivets etc.
— Καρφίτσες ραπτικῆς	»	39	50	47	— Ordinary pins
— Πινέζες	»	54	34	44	— Drawing pins
— Συνδετήρες ἐγγράφων	»	133	66	64	— Paper clips
— Τσιμπιδάκια, φουρκέττες κ.τ.τ.	»	76	70	63	— Hairpins and the like
— Κόπιτσες	»	...	10	8	— Clasps
Σκευὴ μαγειρικῆς καὶ ἐπιτραπέζια					Cooking utensils and tableware
— Σκευὴ μαγειρικῆς ἐμαγιέ	Χιλ. τεμ. Thous. pieces	1.190	808	281	— Cooking utensils, enamelled
— Σκευὴ μαγειρικῆς ἐξ ἀλουμινίου κοινὰ	Τόννοι - Tons	1.320	1.025	1.086	— Cooking utensils of aluminium
— Σκευὴ μαγειρικῆς δι' ἠλεκτρικὰς κουζίνας	»	1.239	1.105	819	— Cooking utensils for electric cook- ers
— Σκευὴ μαγειρικῆς ἐκ λοιπῶν ὑλῶν (σιδηρᾶ κλπ.)	»	220	76	70	— Other cooking utensils (iron etc.)
— Σκευὴ ἐπιτραπέζια ἐμαγιέ	Χιλ. τεμ. Thous. pieces	83	—	—	— Tableware, enamelled
— Σκευὴ ἐπιτραπέζια ἐξ ἀλουμινίου	Τόννοι - Tons	15	36	42	— Tableware of aluminium
— Σκευὴ ἐπιτραπέζια ἐκ διαφόρων με- τάλλων	»	606	728	646	— Tableware of other metal
— Μαχαιροπήρουνα ἐπιτραπέζια	Χιλ. δωδεκ. Thous. dozens	514	538	488	— Cutlery
— Κουτάλες, πηροῦνες κλπ. μαγειρικῆς	Χιλ. τεμ. Thous. pieces	664	621	615	— Ladles, forks etc. for cooking purposes
— Μαχαιρία ἐπαγγελματικὰ καὶ σου- γιάδες	»	...	174	206	— Professional knives and penknives

Πίναξ — Table X : 14. Συνέχεια — Continued

Είδος προϊόντος	Μονάς μετρήσεως Unit of measure- ment	1975	1976	1977	Products
Συρματοουργία					Wire manufacturing
— Σύρματα εκ σιδήρου μαύρα	Τόννοι - Tons	61.211	64.800	74.870	— Iron wire, black
— Σύρματα εκ σιδήρου επιψευδαργυρωμένα κ.τ.τ.	»	17.710	19.086	24.781	— Iron wire, clad with zinc etc.
— Σύρματα εκ σιδήρου άκανθωτά . . .	»	3.070	2.390	2.042	— Barbed wire
— Σύρματα εκ σιδήρου δικτυωτά . . .	»	12.950	11.492	14.226	— Wire netting
— Συρματόπανα, πλέγματα κοσκίνων κ.τ.τ.	»	280	180	198	— Grill, wire cloth etc.
— Ποδόμακτρα συρμάτινα	»	2	2	1	— Foot pads
— Σπόγγοι συρμάτινοι	»	22	34	29	— Pot scourers
— Σουστές καθισμάτων	»	248	805	859	— Springs
— Άλυσίδες σιδηραί γενικώς	»	743	473	576	— Iron chains, in general
— Φερμουάρ γενικώς	Χιλ. μέτρα Thous. m.	7.818	10.479	11.703	— Zips (fasteners)
— Συρματόσχοινα	Τόννοι - Tons	6.286	7.409	7.113	— Wire rope
— Δομικά πλέγματα	»	...	22.144	23.227	— Wire netting
Ευσκευαί θερμάνσεως					Heating apparatuses
— Θερμάστραι πετρελαίου φορηταί . .	Τεμ. - Pieces	2.641	1.000	2.062	— Oil stoves, portable
— Θερμάστραι πετρελαίου μόνιμοι . .	»	53.627	47.565	57.648	— Oil stoves, fixed
— Θερμάστραι πετρελαίου θερμού άερος	»	9.340	11.657	25.847	— Hot air oil stoves
— Θερμάστραι στερεών καυσίμων . .	»	46.993	58.180	51.668	— Stoves of solid fuel
— Θερμάστραι άερίου (ύγραερίου κ.τ.τ.)	»	23.883	54.028	51.245	— Stoves of liquified gas, etc.
— Καλοριφέρ υδραυλικά	Χιλ. μ ³ Thous. m ³	1.727	1.820	2.313	— Hydraulic radiators
Ευσκευαί μαγειρικής					Cooking apparatuses
— Κουζίναί άερίων οικιακής χρήσεως	Τεμ. - Pieces	5.602	5.764	4.313	— Gas cookers for household use
— Κουζίναί ύγραερίου και ρεύματος οικιακής χρήσεως	»	7.133	9.738	5.319	— Gas and electrical cookers for household use
— Έστιαί επιτραπέζιοι άερίων οικιακής χρήσεως	»	171.560	170.818	146.097	— Gas table ranges for household use
— Κουζίναί άερίων επαγγελματικής χρήσεως	»	350	250	275	— Gas cookers for professional use
— Κουζίναί υγρών καυσίμων και ηλεκτρικού ρεύματος, οικιακαί	»	...	3.371	8.480	— Cookers of liquified fuel and electric current, for household use
— Κουζίναί υγρών καυσίμων επαγγελματικής χρήσεως	»	235	350	308	— Cookers burning liquified fuel for professional use
— Γκαζιέτραί	»	19.622	10.393	12.815	— Oil stoves
Σωληνουργία					Pipe manufacturing
— Σιδηροσωλήνες άρδεύσεως και τεχνικής βροχής άνευ ραφής	Τόννοι - Tons	—	—	—	— Iron pipes for irrigation and sprinkling, without seam
— Σιδηροσωλήνες άρδεύσεως και τεχνικής βροχής μετά ραφής	»	16.595	11.563	23.680	— Iron pipes for irrigation and sprinkling, with seam
— Σιδηροσωλήνες ύδρευσεως άνευ ραφής	»	—	—	—	— Iron pipes for water supply, without seam
— Σιδηροσωλήνες ύδρευσεως μετά ραφής	»	83.465	108.488	101.072	— Iron pipes for water supply, with seam
— Σιδηροσωλήνες άποχετεύσεως	»	21.896	5.603	5.068	— Iron pipes for drainage
— Σιδηροσωλήνες λοιποί	»	75.138	85.303	91.556	— Iron pipes for other use
— Σωληνωτές σκαλωσιές	»	790	2.214	2.842	— Metal scaffoldings
— Έξαρτήματα σιδηροσωλήνων γενικώς	»	5.370	5.092	4.948	— Fittings for iron pipes, in general
Άτερα προϊόντα εκ μετάλλου					Other metal products
— Άλουμινόχαρτον	»	1.931	2.684	2.907	— Tinfoil
— Άτσαλόμαλλον	»	1.033	1.332	1.196	— Metal gauze
— Άτσαλόσυρμα	»	25	47	26	— Steel wire
— Λεπίδες ξυριστικές	Χιλ. τεμ. Thous. pieces	185.333	374.553	538.958	— Razor blades
— Σκάγια	Τόννοι - Tons	1.693	1.424	957	— Shots

Πίναξ — Table X : 14. Συνέχεια — Continued

Είδος προϊόντος	Μονάς μετρήσεως Unit of measure- ment	1975	1976	1977	Products
— Νεροϋίται μεταλλικοί	Χιλ. τεμ. Thous. pieces	244	327	404	— Metal sinks
— Χρηματοκιβώτια	Τεμ. - Pieces	871	1.033	1.083	— Safes
— Γεωργικά έργαλεία (πτύα, άξιναι, σακαλιστήρια κλπ.)	Χιλ. τεμ. Thous. pieces	188	200	219	— Agricultural tools (shovels, spades, pickers, etc.)
— Θειωτήρες χειροκίνητοι	»	...	7	9	— Dusters, manual
— Κλείθρα	»	2.351	2.107	2.855	— Locks
— Λουκέτα	»	14	11	24	— Padlocks
— Σιδηρικά θυρών και παραθύρων	»	20.551	26.103	21.725	— Iron-work for doors and windows (hinges, etc.)
— Μηχανισμοί συρομένων θυρών	»	...	239	314	— Sliding doors fittings
— Σιδηρικά έπίπλων	»	8.348	8.032	7.859	— Iron-work for furniture
— Κάλυκες φυσηγίων κυνηγιού	»	13.447	14.389	13.796	— Cartridge cases for sporting guns
— Ηλεκτρόδια ηλεκτροσυγκολλήσεων	Τόννοι - Tons	5.936	7.717	7.105	— Electrodes (for welding purposes)
36 Βιομηχανία μηχανών και συ- σκευών, εκτός των ηλεκτρικών					36 Manufacture of machinery etc., except electrical
Άντλίες - Ψεκαστήρες					Pumps-Sprayers
— Άντλίες χειροκίνητοι	Τεμ. - Pieces	3.046	3.316	3.254	— Pumps, manual
— Άντλίες μηχανοκίνητοι	»	32.562	40.500	45.249	— Pumps, mechanical
— Άντλητικά συγκροτήματα	»	16.190	18.572	18.605	— Pumping units
— Ψεκαστήρες χειροκίνητοι	»	33.665	35.697	35.562	— Sprayers, manual
— Ψεκαστήρες μηχανοκίνητοι	»	6.351	6.781	8.001	— Sprayers, mechanical
— Πυροσβεστήρες φορητοί	»	67.473	92.264	139.446	— Fire extinguishers, portable
— Πυροσβεστήρες επί τροχών	»	1.182	1.140	2.117	— Fire extinguishers, wheeled
Ζυγοί κ.τ.λ.					Scales etc.
— Ζυγοί αυτόματοι	»	2.875	7.453	5.799	— Scales, automatic
— Ζυγοί κοινοί (μετά σταθμών)	»	2.478	2.537	2.538	— Scales, common (with weights)
— Πλάστιγγες έδαφιαία	»	874	858	777	— Balances, ground
— Γεφυροπλάστιγγες	»	167	204	183	— Motor vehicles weighing machines
Κλίβανοι - Λέβητες					Furnaces-Boilers
— Κλίβανοι άπολυμαντικοί, άποστει- ρωτικοί, άποτεφρωτικοί κ.τ.τ.	»	77	469	230	— Sterilising ovens, etc.
— Κλίβανοι έψήσεως τροφίμων (άρ- του κ.τ.τ.)	»	656	605	746	— Bakery ovens
— Κλίβανοι λοιποί	»	56	89	42	— Other
— Λέβητες κεντρικής θερμάνσεως	»	9.955	9.569	13.050	— Central heating boilers
— Άτμολέβητες	»	1.237	1.264	1.132	— Steam boilers
— Λέβητες λοιποί	»	994	692	926	— Other boilers
Μηχαναί έσωτερικής καύσεως					Internal combustion engines
— Πετρελαιομηχαναί θαλάσσης, μονο- κύλινδροι	»	715	842	673	— Compressing ignition marine en- gines, one cylinder
— Πετρελαιομηχαναί θαλάσσης, πολυ- κύλινδροι	»	68	71	61	— Compressing ignition marine, engines, many cylinders
— Πετρελαιομηχαναί ξηράς, μονοκύ- λινδροι	»	6.796	8.391	7.336	— Compressing ignition land engi- nes, one cylinder
— Πετρελαιομηχαναί ξηράς, πολυκύ- λινδροι	»	1.492	858	784	— Compressing ignition land engi- nes, many cylinders
Μηχανήματα γεωργικά					Agricultural machinery
— Άλωνιστικά μηχαναί	»	26	30	28	— Threshers
— Θερίζοαλωνιστικά μηχαναί	»	—	—	—	— Harvesters - Threshers
— Άροτρα προσαρμοζόμενα επί μηχαν- ών (έλκόμενα, άναστρεφόμενα, άναρτώμενα κ.τ.τ.)	»	8.234	8.584	9.213	— Ploughs, mounted on motors (drawn, etc.)
— Άροτρα μετ' ένωσιματωμένου κι- νητήρος	»	30	— Ploughs, motor propelled
— Άροτρα λοιπά (ζωοκίνητα κ.τ.τ.)	»	227	237	261	— Other ploughs (animal drawn, etc.)
— Δισκάροτρα	»	—	88	86	— Disc ploughs
— Δισκοσβάρναι γενικώς	»	1.195	1.393	1.566	— Disc harrows, in general

Πίναξ — Table X: 14. Συνέχεια — Continued

Είδος προϊόντος	Μονάς μετρήσεως Unit of measure- ment	1975	1976	1977	Products
— Βαμβακοσπορείς	Τεμ. - Pieces	201	257	1.220	— Cotton seeders
— Λοιπά σπαρτικά μηχανά	»	1.525	2.189	2.800	— Other sowing machines
— Γεωργικοί έλκυστήρες μονοαξονικοί	»	7.083	4.601	4.557	— Agricultural tractors, single-axis
— Γεωργικοί έλκυστήρες, λοιποί	»	2.728	1.689	1.879	— Agricultural tractors, other
— Φρέζαι γεωργικά	»	6.690	5.298	6.286	— Shaping machines
— Διπασματοδιανομείς	»	576	942	827	— Fertiliser distributors
— Χορτοκοπτικά μηχανά	»	35	...	8	— Mowers
— Γεωργικά μηχανήματα λοιπά	»	...	7.189	6.604	— Other agricultural machinery
Μηχανήματα ζωοκομίας					Livestock breeding machines
— Μηχανά αναθρεπτήρες νεοσσών ..	»	564	501	215	— Brooders
— Μηχανά έκκολαπτικά	»	6	3	36	— Incubators
— Μηχανά άμελκτικά	»	—	—	4	— Milking machines
— Μηχανά μελιτοεξαγωγής	»	254	402	420	— Honey presses
— Αποπτιλωτήρια	»	...	20	11	— Plucking machines
— Μηχανά έτεραί ζωοκομίας	»	1.258	4.072	5.787	— Other livestock breeding machines
Μηχανήματα ξυλουργικά					Wood-working machines
— Πριονοκορδέλλαι	»	1.082	1.054	1.012	— Band saws
— Ξυλοτόρνοι	»	39	29	29	— Lathes
— Έκχονδριστήρες	»	64	37	126	— De-knotting machines
— Μηχανήματα σύνθετα	»	430	425	374	— Composite machines
— Σβούρες	»	39	79	38	— Grinding wheels
— Πλάναι - τρυπάνια	»	42	28	74	— Planing, drilling and boring machines
— Λοιπά ξυλουργικά μηχανήματα ..	»	332	337	405	— Other wood-working machines
Έτερα είδη μηχανών και συσκευών					Other machines and appliances
— Μηχανά μανταρίσματος καλτσών ..	»	—	—	—	— Machines for mending stockings
37 Βιομηχανία ηλεκτρικών μηχανών και συσκευών					37 Manufacture of electrical machinery and appliances
Άγωγοί και σωλήνες ηλεκτρικοί					Conductors and tubes
— Σύρματα μή έπενδεδυμένα, μεταφοράς ρεύματος	Τόννοι - Tons	12.648	15.955	15.217	— Electric wire, uncoated
— Σύρματα έπενδεδυμένα (καλώδια), μεταφοράς ρεύματος	»	44.886	44.794	46.114	— Electric wire, coated
— Σύρματα περιελξείως	»	11	15	4	— Transformer coil
— Σύρματα έμαγέ	»	...	—	...	— Electric wire, enamelled
— Σύρματα ηλεκτρικών αντίστασεων ..	»	—	—	—	— Electric resistors wire
— Σύρματα τηλεπικοινωνιών γενικών	»	...	1.136	7.116	— Telecommunication wires in general
— Νήματα βολφραμίου	»	—	—	—	— Tungsten filament
— Σωλήνες μονωτικοί Bergman ..	Χιλ. μέτρα Thous. m.	—	—	—	— Insulating tubes (Bergman)
— Σωλήνες μονωτικοί χαλύβδινοι ..	»	3.049	3.964	3.966	— Insulating tubes, steel
— Σωλήνες μονωτικοί λοιποί (πλαστικοί, χάρτινοι κλπ.)	»	26.950	34.452	36.569	— Insulating tubes, other (plastic, paper)
Είδη ηλεκτρικών εγκατάστασεων					Electrical appliances
— Πίνακες διανομής ηλεκτρικού ρεύματος, οικιακοί	Χιλ. τεμ. Thous. pieces	390	499	473	— Switchboards, for household use
— Πίνακες διανομής ηλεκτρικού ρεύματος, βιομηχανικοί	»	76	24	104	— Switchboards, industrial
— Ασφαλειοδιακόπται κοινοί	»	49	217	103	— Switches, common
— Ασφαλειοδιακόπται αυτόματοι ..	»	2.206	3.460	3.373	— Switches, automatic
— Διακόπται οικιακοί (άπλοι, κοιμητήρι κλπ.)	»	2.738	5.104	5.273	— Switches, for household use (simple, etc.)
— Διακόπται βιομηχανικοί	»	188	105	165	— Switches, industrial
— Πρίζαι (ρευματοδόται)	»	2.943	3.660	4.283	— Fuses
— Φίς (ρευματολήπται) άπλά	»	—	11.398	11.841	— Plugs, simple
— Φίς (ρευματολήπται) πολλαπλά ..	»	—	1.323	1.268	— Plugs, multiple
— Ντουί (λυχνιοδόχοι)	»	53.887	6.308	9.418	— Lamp holders
— Ακροδέκται	»	—	38.810	45.462	— Cable edges
— Φύσιγγες άσφαλειών	»	—	20.529	19.433	— Cartridge fuses

Πίναξ — Table X: 14. Συνέχεια — Continued

Είδος προϊόντος	Μονάς μετρήσεως Unit of measurement	1975	1976	1977	Products
Ήλεκτρογεννήτριαι					Electric generators
— Μέχρι 20 kw	Τεμ. - Pieces	102	139	191	— Electric generators, up to 20 kw
— Άνω των 20 kw	»	36	50	110	— " " , more than 20 kw
Ήλεκτροκινητήρες					Electric motors
— Άσύγχρονοι κάτω του 1 HP	»	102.675	160.346	138.625	— Electric motors, not synchroni- zed, less than 1 HP
— Άσύγχρονοι από 1-100 HP	»	29.076	38.221	39.765	— Electric motors, not synchroni- zed, 1-100 HP
— Άσύγχρονοι άνω των 100 HP ...	»	158	231	248	— Electric motors, not synchronized, more than 100 HP
— Σύγχρονοι γενικώς	»	767	16	98	— Electric motors, synchronized, in general
Συσκευαί θερμάνσεως - ψύξεως ήλε- κτρικαί					Electrical heating and cooling appliances
— Άνεμιστήρες και εξαεριστήρες βιο- μηχανικοί	»	7.576	8.151	9.067	— Fans and ventilators, industrial
— Άνεμιστήρες οικιακοί	»	...	2.950	2.990	— Fans, for household use
— Εξαεριστήρες οικιακοί	»	37.153	34.194	28.811	— Ventilators, for household use
— Θερμάστρες φορητά	»	43.587	52.481	58.845	— Stoves, portable
— Καλοριφέρ ηλεκτρικά	»	54.143	56.630	72.218	— Radiators
— Κλιματιστάτα δυνάμειως ενός δωμα- τίου	»	*2.691	*1.112	2.708	— Room air conditioning units
— Κλιματιστικά μονάδες οικιακού τύ- που	»	1.090	894	979	— Fan coils for household use
— Κλιματιστικά μονάδες βιομηχανι- κού τύπου	»	*6.791	*7.464	11.188	— Fan coils for industrial use
— Αερόθερμα φορητά	»	11.303	14.602	10.664	— Space heaters, portable
— Ψύχται ύδατος	»	5.306	5.239	1.911	— Water coolers
— Ψυγεία οικιακής χρήσεως	»	190.497	203.818	209.926	— Electric refrigerators, of house- hold use
— Ψυγεία βιτρίναι επαγγελματικής χρήσεως	»	2.876	2.548	2.751	— Electric refrigerating show-cases (professional use)
— Ψυγεία θάλαμοι επαγγελματικής χρήσεως	»	2.323	1.789	1.774	— Electric refrigerating cabinets (professional use)
— Ψυγεία μικτά επαγγελματικής χρή- σεως	»	4.775	1.661	1.120	— Mixed refrigerators of professional use
— Θερμοσίφωνες οικιακής χρήσεως ..	»	193.588	261.802	256.058	— Water heaters for household use
— Θερμοσίφωνες επαγγελματικής χρήσεως	»	1.079	1.376	1.981	— Boilers, for professional use
— Θερμοσυσσωρευτά	»	6.462	11.655	17.085	— Electric heat storages
— Καταψύχται (βαθείας καταψύξεως)	»	...	178	192	— Deep freezers
— Συντηρητά παγωτών	»	...	7.497	8.044	— Ice preserving cabinets
Συσκευαί μαγειρικής ηλεκτρικαί					Electric cooking appliances
— Κουζίνας οικιακής χρήσεως	»	102.620	129.735	127.909	— Electric cookers, for domestic use
— Κουζίνας με φούρνο επαγγελματικά	»	...	298	313	— Electric cookers, professional
— Εστίαί επιτραπέζιοι μαγειρικής ..	»	4.127	5.045	6.801	— Electric table ranges
— Καμινέτα	»	29.734	12.140	6.700	— Electric heaters
— Μπρίκια	»	40.360	36.975	35.001	— Electric pots
— Ψηστίρες και φουρνάκια οικιακής χρήσεως	»	125.044	112.450	91.294	— Roasters and ovens of household use
— Ψηστίρες επαγγελματικής χρήσεως	»	1.895	1.283	2.034	— Roasters of professional use
— Φρυγανιέρες	»	—	400	...	— Toasters
— Χύτρες, κατασρόλες μετ' ηλεκτρικής άντιστάσεως	»	10.602	475	15.513	— Electric kettles, saucepans, etc.
— Τοστιέρες	»	...	14.613	13.836	— Toasters
Λαμπτήρες ηλεκτρικοί					Electric lamps
— Λαμπτήρες πυρακτώσεως κάτω των 110 volt	Χιλ. τεμ. Thous. pieces	1.160	1.022	1.121	— Electric filament lamps less than 110 volts
— Λαμπτήρες πυρακτώσεως 110 volt και άνω	»	20.493	21.728	22.633	— Electric filament lamps, 110 volts and over

Πίναξ — Table X: 14. Συνέχεια — Continued

Είδος προϊόντος	Μονάς μετρήσεως Unit of measure- ment	1975	1976	1977	Products
— Λαμπτήρες φθορισμού εις σωλήνας	Χιλ. τεμ. Thous. pieces	—	—	—	— Fluorescent tubes
— Λαμπτήρες ηλεκτρικών ενκλωσέων	»	62	62	45	— Discharge tubes
Μετατροπείς ηλεκτρικού ρεύματος					Transformers and converters
— Μετασχηματιστάι κάτω του 1 kva	Τεμ. - Pieces	881.866	900.317	928.739	— Converters, less than 1 kva
— Μετασχηματιστάι 1 - 500 kva ...	»	14.432	34.109	22.888	— Converters, 1 - 500 kva
— Μετασχηματιστάι άνω των 500 kva	»	638	689	221	— Converters, more than 500 kva
— Άνορθωτάι ηλεκτρικού ρεύματος έν γένει	»	12.039	37.491	29.161	— Electric rectifiers
Συσκευαί έπικοινωνίας - ψυχαγωγίας					Recreation and communication apparatuses
— Ένισχυτάι ήχου ...	»	1.957	2.039	1.742	— Amplifiers
— Τηλεοράσεις μόνιμοι ...	»	149.946	160.694	159.968	— TV sets, non-portable
— Τηλεοράσεις φορητάι ...	»	23.500	26.651	43.736	— TV sets, portable
— Μαγνητόφωνα κασσέτας ...	»	—	—	45	— Sound reproducers
— Ηλεκτρόφωνα κοινά ...	»	9	—	—	— Electrophones, common
— Άσύρματοι φορητοί ...	»	250	390	150	— Wireless, portable
— Άσύρματοι λοιποί ...	»	330	40	50	— Wireless, other
— Ραδιογραμμόφωνα οικιακής χρή- σεως (πικ-άπ)	»	1.168	453	46	— Radio pick-ups, for household use
— Ραδιόφωνα αυτοκινήτων ...	»	1.794	—	—	— Radios, for car use
— Ραδιόφωνα οικιακής χρήσεως ...	»	—	20	—	— Radios, for household use
— Στερεοφωνικά συγκροτήματα ...	»	—	1.000	187	— Stereophonic equipment
— Τηλέφωνα ...	»	97.828	—	103.216	— Telephone apparatuses
Συσσωρευτάι κ.τ.τ.					Electric accumulators
— Συσσωρευτάι μέχρι 6 volt ...	Χιλ. τεμ. Thous. pieces	—	58	58	— Accumulators up to 6 volts
— Συσσωρευτάι άνω των 6 volt ...	»	163	123	141	— Accumulators more than 6 volts
— Πλάκες συσσωρευτών ...	»	11.997	12.882	15.164	— Accumulator plates
— Διαχωριστήρες συσσωρευτών ...	»	3.319	3.902	8.483	— Accumulator separators
— Κυτία συσσωρευτών ...	»	5	46	323	— Accumulator boxes
— Στοιχειά ηλεκτρικά ξηρά (σπήςες)	»	—	—	—	— Dry batteries
Έτερα είδη ηλεκτρικά					Other electrical apparatuses
— Άναμικτήρες (μίξερ) επαγγελματικοί	Τεμ. - Pieces	—	166	98	— Mixers, for professional
— Άναμικτήρες (μίξερ) οικιακοί ...	»	514	3.357	—	— Mixers, for household use
— Πλυντήρια οικιακής χρήσεως ...	»	84.601	97.370	82.318	— Washing machines, for household use
— Πλυντήρια επαγγελματικής χρή- σεως	»	257	372	598	— Washing machines, for professional use
— Στεγνωτήρια οικιακής χρήσεως ...	»	—	—	—	— Drying machines, for household use
— Πλυντήρια πιάτων επαγγελματικά	»	—	101	11	— Dishwashers, professional
— Στεγνωτήρια βιομηχανικής χρήσεως	»	83	181	99	— Drying machines, for industrial use
— Σιδηρωτήρια επαγγελματικής χρή- σεως	»	1.084	701	690	— Ironing machines, for professional use
— Στεγνωκαθαριστήρια επαγγελματι- κής χρήσεως	»	72	99	25	— Laundry machines, for profession- al use
— Σίδηρα ηλεκτρικά ...	»	51.605	50.974	115.398	— Electric smoothing irons
— Άπορροφητήρες οικιακής χρήσεως	»	82.193	103.217	118.173	— Absorbers, for household use
— Σκούπες ηλεκτρικές ...	»	—	—	—	— Electric vacuum cleaners
— Πύργοι ψύξεως ...	»	182	223	291	— Cooling towers
— Συσκευαί ακτινογραφίας ...	»	—	—	—	— X-ray apparatuses
— Μηχαναί διαφανοσκοπήσεως ...	»	—	370	370	— Diaphanosopes
— Συσκευαί ηλεκτροδιαγνώσεως, ηλεκ- τροθεραπείας	»	—	30	45	— Electrodiagnosis and electrothe- rapy apparatuses
— Πλυντήρια πιάτων οικιακά ...	»	—	—	—	— Dish-washers, for household use
— Στεγνωτήρες μαλλιών ...	»	—	—	—	— Hair driers
38 Βιομηχανία μεταφορικών μέσων					38 Manufacture of transport equipment
Όχήματα και μέρη αυτών					Vehicles and part thereof
— Άμαξώματα τύπου λεωφορείων κ.τ.τ.	Τεμ. - Pieces	755	1.049	1.184	Bodies for: — Passenger motor vehicles, etc.

Πίναξ — Table X: 14. Συνέχεια — Continued

Είδος προϊόντος	Μονάς μετρήσεως Unit of measure- ment	1975	1976	1977	Products
— Άμαξώματα τύπου ΙΧ, φορτοαξί κ.τ.τ.	Τεμ. - Pieces	445	1.394	126	— Private cars, taxis, etc.
— Άμαξώματα φορτηγών ανατρεπο- μένων	»	1.050	883	792	— Tipping lorries
— Άμαξώματα φορτηγών μη ανατρε- πομένων	»	4.078	5.282	6.924	— Trucks
— Άμαξώματα ειδικής κατασκευής (ψυγεία, βυτία κλπ.)	»	621	832	802	— Vehicles for special purpose (refri- gerated, lorries, reservoirs, etc.)
— Ρυμουλκούμενα μεταφοράς έμπορευ- μάτων	»	2.480	2.790	2.167	— Trailers for transport of goods
— Τροχόσπιτα	»	80	139	166	— Trailers for the transport of per- sons (caravans)
— Μοτοσυκλέττα δίτροχοι μέχρι 50 cc.	»	8.750	6.731	5.768	— Motorcycles (two-cycles) up to 50 cc.
— Μοτοσυκλέττα δίτροχοι άνω των 50 cc.	»	364	318	288	— Motorcycles (two-cycles) more than 50 cc.
— Μοτοσυκλέττα τρίτροχοι μέχρι 100 cc	»		548	872	— Motorcycles (three-cycles) up to 100 cc
— Μοτοσυκλέττα τρίτροχοι άνω των 100 cc	»	3.060	596	369	— Motorcycles (three-cycles) more than 100 cc
— Ποδήλατα μεγάλα	»	10.107	5.179	15.288	— Cycles, large
— Ποδήλατα παιδικά	»	75.360	74.884	63.238	— Cycles, children's
— Άμαξάκια μεταφοράς βρεφών ...	»	55.152	48.664	62.537	— Baby carriages
39 Λοιπά βιομηχανία					39 Other industries
Μέσα γραφής					Writing material
— Μολύβια μαύρα (τύπου Faber κ.τ.τ.)	Χιλ. τεμ. Thous. pieces	—	—	—	— Pencils, black (Faber's etc.)
— Μολύβια έτέρου χρώματος (τύπου Faber κ.τ.τ.)	»	—	—	—	— Pencils, other colour (Faber's etc.)
— Μολύβια διαρκείας	»	13.212	27.517	47.292	— Ball-point pens
— Μαρκάδורי	»	818	2.000	2.000	— Markers
— Χάρτης άποτυπωτικός μιξής χρήσεως	Τόννοι - Tons	33	46	67	— Carbon paper
— Χάρτης άποτυπωτικός γραφομη- χανής	»	9	4	7	— Multicopy paper
— Χάρτης άποτυπωτικός γραφής ...	»	8	7	3	— Writing paper
— Μεμβράναι πολυγράφου	Χιλ. τεμ. Thous. pieces	...	258	335	— Stencils
— Μελανοταινία (γραφομηχανής κλπ.)	Χιλ. μέτρα Thous. m.	...	477	580	— Type-writing tapes etc.
Μηχαναί λήψεως - προβολής εικόνων					Cameras and projectors
— Μηχαναί προβολής κινηματογράφου μόνιμοι	Τεμ. - Pieces	2	2	2	— Cinematographic projectors
Μουσικά όργανα					Musical instruments
— Έγχορδα (κιθάρες κ.τ.τ.)	»	2.152	1.337	1.802	— String musical instruments (gui- tars etc.)
— Πνευστά (κορνέττες κλπ.)	»	—	—	—	— Wind musical instruments (cor- nets etc.)
— Κρουστά (τύμπανα κλπ.)	»	—	—	—	— Percussion musical instruments (drums etc.)
— Πιάνα	»	—	—	—	— Pianos
Προϊόντα άποτυπώσεως ήχου					Sound recording products
— Δίσκοι φωνογραφικοί γενικώς ...	Χιλ. τεμ. Thous. pieces	4.996	— Records in general
— Κασσέτες και κάρτριτζες, άνευ έγγραφής	»	11.690	— Cassettes and cartridges without recording
— Κασσέτες και κάρτριτζες, μετά έγγραφής	»	5.237	— Cassettes and cartridges with recording

Πίναξ — Table X: 14. Συνέχεια - Continued

Είδος προϊόντος	Μονάς μετρήσεως Unit of measure- mente	1975	1976	1977	Products
Σκελετοί ὀφθαλμιοῦ					Frames for spectacles of:
— Ἐκ πλαστικῆς ὕλης (πρεσσαριστοί)	Χιλ. τεμάχ. Thous. pieces	956	1.064	908	— Plastic material
— Ἐκ φύλλων πλαστικοῦ (χειροποίητοι)	»	379	282	267	— Plastic sheets (hand-made)
— Ἐκ πλαστικῆς ὕλης καὶ μετάλλου (μικτοί)	»	18	14	231	— Plastic material and metal
— Ἐκ μετάλλου	»	12	4	—	— Metal
— Κρύσταλλα διορθωτικὰ ὄρασεως ..	»	—	—	...	— Sight correcting crystals
— Κρύσταλλα ἡλίου	»	—	—	...	— Sun crystals
Ἄλλα προϊόντα					Other products
— Μετρηταὶ ὑγρῶν καυσίμων (ὄγκο- μετρηταὶ)	Τεμ. - Pieces	1	20	...	— Liquid fuel metres (volume gauges)
— Μετρηταὶ ἠλεκτρικοῦ ρεύματος ..	Χιλ. τεμάχ. Thous pieces	218	205	128	— Electricity supply meters
— Μετρηταὶ ὕδατος	»	— Water meters
— Πυρόμετρα	»	...	*20	50	— Pyrometres

- (1) Περιλαμβάνεται ἡ παραγωγή τῶν κυλινδρομύλων τῶν ἐργαζομένων ἐπὶ ἐμπορία ἢ μικτῶς (δηλ. ἐπὶ ἐμπορία καὶ ἀλεστικῶ δικαιοῦματι).
- (2) Πηγή: Γενικὸν Χημεῖον τοῦ Κράτους.
- (3) Πηγή: Ἐθνικὸς Ὄργανισμὸς Καπνοῦ.
- (4) Πηγή: Ὄργανισμὸς Βάμβακος. Τὰ στοιχεῖα ἀναφέρονται μόνον εἰς τὴν παραγωγήν ἑκκοκαστηρίων.
- (5) Περιλαμβάνονται καὶ τὰ νήματα πλεκτικῆς.
- (6) Διὰ τὸ ἔτος 1975, τὰ ὑφάσματα πλεκτικῆς περιλαμβάνονται εἰς τὴν ὑφαντουργίαν.
- (7) Δὲν περιλαμβάνεται ἡ πυρίτις πολεμικῶν ὀπλῶν.
- (8) Διὰ τὸ ἔτος 1975, ἡ παραγωγή δίδεται εἰς ἀξίαν.
- (9) Διὰ τὸ ἔτος 1975, περιλαμβάνονται καὶ τὰ ἀσφάλτοπιλῆματα.
- * Στοιχεῖα ἀναθεωρηθέντα.

- (1) The figures refer to the production of flour-mills working either for trading purposes or for trading purpose and on commission.
- (2) **Source:** Chemical State Laboratory.
- (3) **Source:** National Tobacco Board.
- (4) **Source:** Cotton Board. Figures refer to production of ginning mills only.
- (5) Knitting yarn is also included.
- (6) For 1975, knitted fabric is included in textile.
- (7) Excluding gunpowder for ammunition.
- (8) For 1975, production is given in value.
- (9) For 1975, including also tared felt.
- * Data revised.



X: 15. Ναυπήγησις μεταφορικών μέσων θαλάσσης, κατά τὸ ἔτος 1977

Shipbuilding activity in 1977

a) Ἄνω τῶν 100 KOX — a) Ships over 100 GRT

Κατηγορία — Categories	Παραγγελθέντα New orders		Ἐναρξίς κατασκευῆς Commenced		Καθελκυσθέντα Launched		Ἀποπερατωθέντα Completed	
	Ἀριθμὸς Number	Τόννοι GRT	Ἀριθμὸς Number	Τόννοι GRT	Ἀριθμὸς Number	Τόννοι GRT	Ἀριθμὸς Number	Τόννοι GRT
Σύνολον—Total	16	6.075	20	55.542	24	80.825	29	86.645
Σκάφη γενικοῦ φορτίου—Cargo ships	—	—	3	9.000	2	6.000	2	6.000
Σκάφη μεταφορᾶς ἐμπορευματοκιβωτίων—Container ships	—	—	—	—	1	3.750	2	9.000
Σκάφη φορτίου γῶδην—Bulk carriers	—	—	2	38.900	3	58.350	3	58.350
Δεξαμενόπλοια—Oil tankers	1	565	1	565	5	7.765	5	7.765
Δεξαμενόπλοια πολλαπλῆς χρήσεως—Multipurpose tankers	—	—	—	—	—	—	—	—
Σκάφη ἀλιευτικὰ μετὰ ψυκτικῶν ἐγκαταστάσεων ἐπεξεργασίας ἀλιευμάτων—Refrigerated cargo ships—Fish factory	—	—	—	—	—	—	1	100
Σκάφη ἀλιευτικὰ, λοιπὰ—Miscellaneous fishing vessels	2	200	2	200	2	200	3	350
Σκάφη μεταφορᾶς ὑδροπυρηνῶν ἀερίων καὶ χημικῶν προϊόντων—Gas carriers and chemical tankers	—	—	—	—	—	—	—	—
Σκάφη ἐπιβατηγὰ—Passenger ships	1	200	1	1.977	—	—	—	—
Σκάφη ὀχηματογωγὰ—Ferry boats	2	950	2	950	2	810	2	810
Σκάφη λοιπῶν εἰδῶν—Miscellaneous vessels	10	4.160	9	3.950	9	3.950	11	4.270

β) Κάτω τῶν 100 KOX — b) Ships under 100 GRT

Κατηγορία	Ἀριθμὸς καθελκυσθέντων σκαφῶν Number of vessels	Categories
Σκάφη ἐπιβατηγὰ	10	Passenger ships
Σκάφη ὀχηματογωγὰ	2	Ferry boats
Φορηγίδες	3	Barges
Σκάφη ἐμπορικὰ γενικῶς	—	Commercial vessels in general
Σκάφη ἀλιευτικὰ	56	Fishing vessels
Σκάφη τουριστικὰ (γῶτ) ἐκ πλαστικῆς ὕλης	212	Yachts, plastic
Σκάφη τουριστικὰ (γῶτ) ἐκ λοιπῶν ὕλων	1	Yachts, other
Σκάφη ρυμουλκὰ	6	Towing vessels
Πλωτοὶ γερανοὶ	—	Floating cranes
Βυθόκοροι	13	Dredgers
Ναυαγοσωστικὰ	—	Life-saving vessels
Σκάφη λοιπὰ	717	Miscellaneous
Λέμβοι ἐκ πλαστικῆς ὕλης	2.761	Plastic boats
Λέμβοι ἐκ λοιπῶν ὕλων	37	Boats of other material

X: 16. Σύνολον παραγγελιῶν μεταφορικών μέσων θαλάσσης 100 KOX καὶ ἄνω
κατὰ τὴν 31ην Δεκεμβρίου 1977

Orders on hand at 31 December 1977. Ships over 100 GRT

Κατηγορία — Categories	Ἰπὸ κατασκευῆν Under construction		Παραγγελία μὴ ἐνεργοποιηθεῖσα μέχρι 31-12-1977(1) Orders non commenced (1)		Σύνολον παραγγελιῶν Total orders	
	Ἀριθμὸς Number	Τόννοι GRT	Ἀριθμὸς Number	Τόννοι GRT	Ἀριθμὸς Number	Τόννοι GRT
Σύνολον—Total	22	75.280	7	840	29	76.120
Σκάφη γενικοῦ φορτίου—Cargo ships	2	3.100	1	100	3	3.200
Σκάφη μεταφορᾶς ἐμπορευματοκιβωτίων—Container ships	2	9.000	—	—	2	9.000
Σκάφη φορτίου γῶδην—Bulk carriers	3	58.350	—	—	3	58.350
Δεξαμενόπλοια—Oil tankers	4	2.255	—	—	4	2.255
Δεξαμενόπλοια πολλαπλῆς χρήσεως—Multipurpose tankers	—	—	—	—	—	—
Σκάφη ἀλιευτικὰ μετὰ ψυκτικῶν ἐγκαταστάσεων ἐπεξεργασίας ἀλιευμάτων—Refrigerated cargo ships—Fish factory	2	210	—	—	2	210
Σκάφη ἀλιευτικὰ, λοιπὰ—Miscellaneous fishing vessels	1	105	—	—	1	105
Σκάφη μεταφορᾶς ὑδροπυρηνῶν ἀερίων καὶ χημικῶν προϊόντων—Gas carriers and chemical tankers	—	—	—	—	—	—
Σκάφη ἐπιβατηγὰ—Passenger ships	1	150	2	250	3	400
Σκάφη ὀχηματογωγὰ—Ferry boats	4	1.480	1	150	5	1.630
Σκάφη λοιπῶν εἰδῶν—Miscellaneous vessels	3	630	3	340	6	970

(1) Ἄνεξαρτήτως ἔτους κατὰ τὸ ὅποιον ἐλήφθησαν.

(1) Irrespective of the year they were placed.

XI. ΕΝΕΡΓΕΙΑ : ΗΛΕΚΤΡΙΣΜΟΣ - ΦΩΤΑΕΡΙΟΝ — ENERGY : ELECTRICITY - GAS

ΔΕΙΚΤΗΣ ΠΑΡΑΓΩΓΗΣ ΗΛΕΚΤΡΙΣΜΟΥ-ΦΩΤΑΕΡΙΟΥ

Ο υπό της Έθνικης Στατιστικής Υπηρεσίας της Ελλάδος καταρτιζόμενος δείκτης παραγωγής ηλεκτρισμού και φωταερίου απεικονίζει την κατά μήνα μεταβολή της προστιθεμένης αξίας της παραγωγής του κλάδου τούτου, εκτιμωμένης εις σταθεράς τιμάς του έτους 1970, εν συγκρίσει προς την αντίστοιχον μέσην μηνιαίαν αξίαν παραγωγής κατά τὸ έτος τούτο, τὸ ὁποῖον λαμβάνεται ὡς έτος βάσεως.

Διὰ τὴν κατάρτισιν τοῦ δείκτου παρακολουθεῖται ἡ κατά μήνα παραγωγή εις ΩΧΒ ὅλων τῶν ἐργοστασίων τῶν παραγόντων ηλεκτρικῆν ἐνέργειαν πρὸς πώλησιν, ὡς καὶ ἡ εις μ³ παραγωγή τῶν ἐργοστασίων παραγωγῆς φωταερίου.

Δι' ἕκαστον ἐπὶ μέρος κλάδου ὑπολογίζεται εἰδικὸς ποσοτικὸς δείκτης παραγωγῆς, οἱ δὲ σὺν καταρτιζόμενοι εἰδικοί δείκται παραγωγῆς ηλεκτρισμοῦ ἀπ' ἐνὸς καὶ φωταερίου ἀπ' ἑτέρου, σταθμιζόμενοι διὰ τῆς προστιθεμένης αξίας τῆς περιόδου βάσεως, συνθέτουν τὸν δείκτην παραγωγῆς ηλεκτρισμοῦ καὶ φωταερίου.

ΔΕΙΚΤΗΣ ΠΑΡΑΓΩΓΗΣ ΟΡΥΧΕΙΩΝ, ΒΙΟΜΗΧΑΝΙΑΣ ΚΑΙ ΗΛΕΚΤΡΙΣΜΟΥ-ΦΩΤΑΕΡΙΟΥ

Οὔτὸν ὑπὸ τῆς Έθνικῆς Στατιστικῆς Υπηρεσίας τῆς Ελλάδος καταρτιζόμενος γενικὸς δείκτης παραγωγῆς ὀρυχείων, βιομηχανίας καὶ ηλεκτρισμοῦ-φωταερίου συντίθεται ἐκ τῶν καταρτιζόμενων ὑπ' αὐτῆς μερικωτέρων δεικτῶν: α) παραγωγῆς ὀρυχείων, β) παραγωγῆς βιομηχανίας καὶ γ) παραγωγῆς ηλεκτρισμοῦ-φωταερίου, διὰ κατάλληλου σταθμισέως τούτων.

Ὡς συντελεστὴς σταθμισέως χρησιμοποιεῖται ἡ συμμετοχὴ ἐκάστου κλάδου εις τὴν προστιθεμένην αξίαν, τὴν δημιουργηθεῖσαν συνολικῶς ὑπ' ὅλων τῶν ἀνωτέρω κλάδων κατά τὸ έτος βάσεως 1970.

Λεπτομερέστερα στοιχεῖα ἐπὶ τῶν ὡς ἄνω δεικτῶν περιλαμβάνονται εις τὸ «Μηνιαῖον Στατιστικὸν Δελτίον» τοῦ μηνὸς Ἰανουαρίου 1976.

ΕΤΗΣΙΑΙ ΕΡΕΥΝΑΙ ΗΛΕΚΤΡΙΣΜΟΥ-ΦΩΤΑΕΡΙΟΥ

Αἱ ὑπὸ τῆς Έθνικῆς Στατιστικῆς Υπηρεσίας τῆς Ελλάδος διενεργούμεναι κατ' έτος ἐρευναὶ ἐπὶ τῶν ἐπιχειρήσεων ηλεκτρισμοῦ καὶ φωταερίου ἀποσκοποῦν εις τὴν συγκέντρωσιν στατιστικῶν στοιχείων ἀναφερομένων εις τὴν παραγωγικὴν δραστηριότητα αὐτῶν.

Λεπτομερέστερα στοιχεῖα ἐν προκειμένῳ δημοσιεύονται εις τὸ ἐκδιδόμενον ὑπὸ τῆς ΕΣΥΕ, κατ' έτος, τεύχος ὑπὸ τὸν τίτλον «Στατιστικὴ Έρευνα Βιομηχανίας».

ΓΕΝΙΚΟΝ ΙΣΟΖΥΓΙΟΝ ΕΝΕΡΓΕΙΑΣ

Τὸ ἰσοζύγιον ἐνεργείας εἶναι ἐν ὑπολογιστικῶν πλάσιον μέσω τοῦ ὁποῖου παρακολουθοῦνται, ἐκπεφρασμένα εις κοινὴν μονάδα μετρήσεως, αἱ ροαὶ τῶν διαφόρων μορφῶν ἐνεργείας ἐκ τῆς παραγωγῆς εις τὴν τελικὴν κατανάλωσιν.

Τὸ ἰσοζύγιον δίδεται εις τὸν πίνακα XI : 12. Διὰ τῶν στήλων τοῦ πίνακος τούτου δίδονται αἱ διάφοροι μορφαὶ ἐνεργείας, ἐνθὺ διὰ τῶν γραμμῶν του αἱ ἐνεργειακαὶ ροαὶ.

Ἡ μονὰς μετρήσεως, ἡ ὁποία χρησιμοποιεῖται εις τὸ ἰσοζύγιον, εἶναι ὁ τόννος ἰσοδυνάμου πετρελαίου (ΤΠΠ), ὁ ὁποῖος συμβατικῶς θεωρεῖται ἴσος πρὸς 10⁷ χιλιθερμίδας (10⁷ Kcal). Ἡ τιμὴ αὐτῆς ἀντιστοιχεῖ, περίπου, εις τὴν μέσην σταθμικὴν κατώτεραν θερμικὴν ἰκανότητα τῶν προϊόντων, τὰ ὁποῖα προκύπτουν ἐκ τῆς διυλίσεως ἐνὸς μετρικοῦ τόννου τυπικοῦ ἀργοῦ πετρελαίου. Εἰς μετρικὸν τόννον ἀργοῦ πετρελαίου μετὰ τῶν προϊόντων του θεωρεῖται ὅτι ἀντιστοιχεῖ πρὸς ἕνα ΤΠΠ.

Τὰ στερεὰ καύσιμα καὶ τὸ φωταέριον ἀνάγονται εις τόννον ἰσοδυνάμου πετρελαίου μετὰ τὴν μέσην κατώτεραν θερμικὴν ἰκανότητα (Kcal/M.T.). Ὁ συντελεστὴς ἀναγωγῆς δι' ἕκαστον καύσιμον ὑπολογίζεται διὰ τοῦ λόγου τῆς θερμικῆς τοῦ ἰκανότητος πρὸς τὸ 10⁷.

INDEX OF ELECTRICITY-GAS PRODUCTION

The index of electricity-gas production compiled by the National Statistical Service of Greece, shows the monthly change in production value added of this branch estimated at constant prices of the year 1970, in comparison with the corresponding average monthly value of production for the said year, which is taken as base period.

The index is computed on the basis of the monthly production of electricity or gas (in kWh and m³ respectively) attained by all plants in general producing electricity or gas for public use.

For each individual branch, a special quantity production index is computed. The special indices of electricity and those of gas production, weighted by the value added of the base period, compose the electricity-gas production index.

INDEX OF MINING, MANUFACTURING AND ELECTRICITY-GAS PRODUCTION

The general index of mining, manufacturing and electricity-gas production compiled by the NSSG is composed from the individual indices namely: a) mining production index, b) manufacturing production index, and c) electricity-gas production index, after special weighting.

The weighting coefficient used is the participation of each branch in the value added created by all those branches during the base year 1970.

For more detailed data one should refer to the «Monthly Statistical Bulletin», January 1976.

ANNUAL SURVEYS ON ELECTRICITY-GAS

The annual surveys conducted by the NSSG on electricity and gas enterprises aim at the collection of data on their productive activity.

More detailed data in this respect are given in the annual issue of the NSSG «Annual Industrial Survey».

OVERALL ENERGY BALANCE SHEET

The energy balance sheet provides a computational framework for the presentation, in a common measurement unit, of the flows of the various energy forms from the production to the final consumption stage.

The balance-sheet appears in table XI : 12. Its columns give the energy forms and its lines the energy flows.

The measurement unit employed is the «ton of oil equivalent» (TOE) which is conventionally taken equal to 10⁷ Kcal. This value approximately corresponds to the weighted average net calorific value of the products derived from a typical crude oil.

For crude oil and the various oil products, it is assumed that 1 M.T. is equal to 1 TOE.

The conversion coefficients for solid fuels and manufactured gas are computed from their net calorific values. For each fuel the conversion coefficient is taken equal to the ratio of its net calorific value to 10⁷.

Διά την αναγωγή της ηλεκτρικής ενέργειας εις ΤΗΠ, ή θερμική περιεκτικότης εις Kcal υπολογίζεται με βάση την ενέργειαν, ή οποία καταναλίσκεται διά την παραγωγή μιᾶς ἀκαθάριστου kwh εις τοὺς ὑπάρχοντας θερμικοὺς σταθμοὺς. Διά την θερμικὴν παραγωγήν ἢ ἰσοδυναμία αὐτὴ ἐκφράζει τὴν ἐνέργειαν, ἢ ὅποια ἔχει πραγματικῶς καταναλωθῆ, ἐνῶ διὰ τὴν ὑδροηλεκτρικὴν παραγωγήν τὴν ἐνέργειαν, ἢ ὅποια θὰ ἔπρεπε νὰ εἶχε καταναλωθῆ, ἂν αὐτὴ εἶχε παραχθῆ εις θερμικοὺς σταθμοὺς μετὰ τὴν αὐτὴν μέσσην ἀποδοτικότητα. Οὕτως, εις τὸ ἰσοζύγιον ἢ ηλεκτρικὴ ἐνέργεια ἐκφράζεται εις ΤΗΠ πρωτογενοῦς μορφῆς, δηλαδὴ δὲν ἀφαιρεῖται ἢ ἐνέργεια ἢ ὅποια γάνεται κατὰ τὴν μετατροπὴν τῶν στερεῶν ἢ υγρῶν καυσίμων εις ἤλεκτρισμὸν.

Αἱ τιμαὶ τῶν συντελεστῶν ἀναγωγῆς εις ΤΗΠ διὰ τὰ διάφορα καύσιμα ἢ μορφὰς ἐνέργειας, αἱ ὅποια ὑπερσέρονται εις τὸ ἑλληνικὸν ἰσοζύγιον, εἶναι αἱ ἀκόλουθοι :

Καύσιμον /μορφὴ ἐνέργειας	Φυσικὴ μονάς μετρήσεως	Συντελεστὴς ἀναπαραγωγῆς εις ΤΗΠ
Λιγνίτης	MT	0,135*
Λιγνιτόπλινθοι (μπρικέτται)	MT	0,370
Ξηρὸς λιγνίτης	MT	0,360
Γαϊάνθρακες, κῶκι μεταλλουργικῶν καὶ φωταερίου	MT	0,700
Φωταερίον	10 ³ M ³	0,420
Ἄργον πετρέλαιον καὶ προϊόντα διυλίσεως	MT	1,00
Ἡλεκτρικὴ ἐνέργεια	M wh	0,254*

* Ἰσχύουν μόνον διὰ τὸ 1978.

Τὰ πρωτογενῆ στοιχεῖα, τὰ ὅποια ἔχουν χρησιμοποιηθῆ διὰ τὴν κατάρτισιν τοῦ ἰσοζυγίου, συγκεντρώνονται ὑπὸ τῆς ΔΕΗ, ΔΕΦΑ, ΕΣΥΕ, ΕΥΠΕ καὶ ὑπὸ τοῦ Ὑπουργείου Ἐμπορίου (Διεύθυνσις Τιμῶν). Τὴν εὐθύνην ὅμως διὰ τὴν ἐπεξεργασίαν τῶν στοιχείων καὶ τὴν μεθοδολογίαν τοῦ ἰσοζυγίου φέρει τὸ ΕΣΕ.

For the conversion of electric energy to TOE, the thermal content of the Kcal is taken equal to the energy consumed for the production of a gross kwh produced at the existing thermal stations. For thermal production, this conversion gives the energy which is actually consumed, while, for hydroelectric production, it represents this energy which would have been consumed if the latter had been produced in thermal stations of similar average efficiency. Thus, in the balance sheet all electricity is expressed in TOE of primary energy equivalent, i.e. the energy lost at the transformation of solid and liquid fuels into electricity is not subtracted.

The conversion coefficients to TOE for the various fuels and energy forms appearing in the Greek energy balance-sheet are given below :

Fuel/Energy form	Conventional measurement unit	Conversion coefficient to TOE
Brown coal	MT	0,135*
Brown coal briquettes	MT	0,370
Dried brown coal	MT	0,360
Hard coal, coke-oven coke, gas coke	MT	0,700
Manufactured gas	1.000 m ³	0,420
Crude oil. Oil products	MT	1,00
Electricity	M wh	0,254*

* Valid for 1978 only.

The basic statistics used for the balance-sheet are normally collected by the Public Power Corporation (PPC), the City Gas Company of Athens (CGCA), the National Statistical Service of Greece (NSSG), the National Service of Petroleum of Greece (NSPG) and the Ministry of Commerce (Direction of Prices). The National Energy Council (NEC) is responsible for the elaboration of the basic statistics and the methodology used in the balance sheet.



XI : 1. 'Αριθμός καταστημάτων παραγωγής και διανομής ηλεκτρισμού και φωταερίου, μέση ετήσια απασχόλησις και ισχύς εγκατεστημένων κινητήρων, κατά κλάδον οικονομικής δραστηριότητας
Establishments of electricity-gas production and distribution, average annual employment and capacity of installed motors, by branch of economic activity

'Απογραφή 29 Σεπτεμβρίου 1973 — Census of 29 September, 1973

Κωδικός αριθμός	Κλάδοι	Σύνολον καταστημάτων All establishments		'Εξ ὧν : ἔχοντα κινητήριον δύναν Thereof: with motor power			Branches	Code number
		'Αριθμὸς κα- ταστημάτων (1) Number of establish- ments	Μέση ετήσια ἀπασχόλησις Average annual employment	'Αριθμὸς κα- ταστημάτων Number of establish- ments	Μέση ετήσια ἀπασχόλησις Average annual employment	'Ισχύς HP		
	Σύνολον Ἑλλάδος	323	14.031	77	4.081	4.711.125	Greece, total	
411	'Ηλεκτρισμὸς	318	13.565	75	3.682	4.710.775	Electricity	411
412	Φωταέριον	5	466	2	399	350	Gas	412

(1) Περιλαμβάνονται καὶ αἱ ἀνεξάρτητοι βοηθητικαὶ μονάδες παραγωγῆς καὶ διανομῆς ηλεκτρισμοῦ καὶ φωταερίου, ὡς π.χ. τὰ γραφεῖα, αἱ ἀποθῆκαι κλπ.

(1) Including also independent auxiliary units of electricity-gas production and distribution, such as offices, warehouses etc.

XI : 2. Παραγωγή ηλεκτρικοῦ ρεύματος καὶ φωταερίου : 1960 - 1978
Electricity and manufactured gas production : 1960 - 1978

'Ετος—Year	'Ηλεκτρισμὸς (1) — Electricity (1)				Φωταέριον (2) Manufactured gas	
	Σύνολον Total	Θερμικὴ Thermal	'Υδροηλεκτρικὴ Hydro-electric	Δείκτης 1959=100 Index	'Εκατομμύρια M ³ Millions	Δείκτης 1959=100 Index
	<i>Εἰς ἑκατομμύρια ΩXB — Million kWh</i>					
1960	2.198	1.729	469	112,0	14	93,3
1961	2.484	1.930	554	126,6	14	93,3
1962	2.735	2.121	614	139,4	13	86,7
1963	3.113	2.307	806	158,7	14	93,3
1964	3.716	2.967	749	189,4	12	80,0
1965	4.145	3.386	759	211,3	12	80,0
1966	5.462	3.748	1.714	278,4	10,5	70,0
1967	6.309	4.666	1.643	321,6	10,3	68,7
1968	6.949	5.595	1.354	354,2	9,6	64,0
1969	8.010	5.979	2.031	408,2	8,9	59,3
1970	8.991	6.361	2.630	458,2	8,4	56,0
1971	10.611	7.965	2.646	540,8	8,4	56,0
1972	12.034	9.364	2.670	613,3	8,2	54,6
1973	13.546	11.331	2.215	690,4	7,8	52,0
1974	13.724	11.384	2.340	699,4	7,5	50,0
1975	14.618	12.612	2.006	745,1	7,2	48,0
1976	16.323	14.453	1.870	832,0	7,3	48,7
1977	17.401	15.488	1.913	886,9	7,2	48,0
1978	19.458	16.480	2.978	991,7	7,5	51,3

(1) Δὲν περιλαμβάνεται ἡ παραγωγή ἐργοστασίων παραγόντων δι' ἴδιαν χρῆσιν.

(2) Συνολικὴ παραγωγή τῶν ἐργοστασίων φωταερίου.

(1) Industrial plants generating for their own use are not included.

(2) Total production at gas works.

XI : 3. 'Εξέλιξις τοῦ δείκτου παραγωγῆς ἠλεκτρισμοῦ καὶ φωταερίου ⁽¹⁾: 1972-1978Evolution of the electricity-gas production index ⁽¹⁾: 1972-1978

Βάσις : Μέση μηνιαία παραγωγή 1970=100,0

Base : Average monthly production 1970=100,0

Κλάδοι Branches	1972	1973	1974	1975	1976	1977	1978
Ἡλεκτρισμοῦ καὶ φωταερίου Electricity-Gas	133,8	150,5	152,5	162,4	181,3	193,2	216,1
Ἡλεκτρισμοῦ—Electricity	133,9	150,7	152,6	162,6	181,5	193,5	216,4
Φωταερίου—Gas	97,3	93,0	88,6	85,7	86,2	84,9	91,7

(1) Οἱ ἐτήσιοι δείκται ἀντιπροσωπεύουν τὸν μέσον ὄρον τῶν ἀντιστοιχῶν μηνιαίων δεικτῶν ὑπελογίσθησαν δὲ πρὸ τῆς διορθώσεως τούτων, λόγῳ τοῦ ἀνίσου ἀριθμοῦ τῶν ἐργασίμων ἡμερῶν κατὰ μῆνα.

(1) The annual indices represent the average of the corresponding monthly indices and they have been computed before the latter were adjusted due to the unequal number of working days in each month.

XI : 4. Μηνιαῖος δείκτης παραγωγῆς ἠλεκτρισμοῦ καὶ φωταερίου: 1978

Monthly index of electricity-gas production: 1978

Βάσις : Μέση μηνιαία παραγωγή 1970=100,0

Base : Average monthly production 1970=100,0

Κλάδοι Branches	Συντελεστὴς σταθμίσσεως Weighting coefficient	Ἔτος 1978 ⁽¹⁾ Year	Ἰανουάριος January	Φεβρουάριος February	Μάρτιος March	Ἀπρίλιος April	Μάιος May	Ἰούνιος June	Ἰούλιος July	Αὐγούστος August	Σεπτέμβριος September	Ὀκτώβριος October	Νοέμβριος November	Δεκέμβριος December
Ἡλεκτρισμοῦ καὶ φωταερίου—Electricity-gas ..	100,000	216,1	225,5	220,3	210,1	204,3	201,8	210,1	208,8	210,2	211,5	215,0	238,3	237,6
α) Ἡλεκτρισμοῦ—Electricity ..	99,750	216,4	225,7	220,6	210,4	204,6	202,1	210,4	209,1	210,6	211,9	215,4	238,6	238,0
β) Φωταερίου—Gas	0,250	91,7	148,0	126,8	104,9	85,9	69,3	68,5	64,3	62,1	73,8	77,5	113,1	108,6

(1) Ὁ ἐτήσιος δείκτης ὑπελογίσθη ἐπὶ τῆς βάσει τῶν μηνιαίων δεικτῶν πρὸ τῆς διορθώσεως τούτων, λόγῳ τοῦ ἀνίσου ἀριθμοῦ τῶν ἐργασίμων ἡμερῶν κατὰ μῆνα.

(1) The annual index has been compiled from monthly indices before these were adjusted due to the unequal number of working days in each month.

XI: 5. 'Εξέλιξις τοῦ γενικοῦ δείκτου παραγωγῆς ὀρυχείων, βιομηχανίας καὶ ἠλεκτρισμοῦ - φωταερίου ⁽¹⁾: 1972-1978Evolution of the general index of mining, manufacturing and electricity-gas production⁽¹⁾: 1972-1978

Βάσις : Μέση μηνιαία παραγωγή 1970=100,0

Base : Average monthly production 1970=100,0

Κλάδοι Branches	1972	1973	1974	1975	1976	1977	1978
Ὀρυχείων, βιομηχανίας καὶ ἠλεκτρισμοῦ - φωταερίου — Mining, manufacturing and electricity-gas production	127,1	146,6	144,3	150,6	166,5	169,9	182,7
Ὀρυχείων—Mining	118,1	133,3	135,9	132,6	143,2	148,8	144,8
Βιομηχανίας—Manufacturing ..	126,9	147,0	144,0	150,5	166,4	168,9	181,7
Ἡλεκτρισμοῦ - φωταερίου—Electricity - Gas	133,8	150,5	152,5	162,4	181,3	193,2	216,1

(1) Οἱ ἐτήσιοι δείκται ἀντιπροσωπεύουν τὸν μέσον ὄρον τῶν ἀντιστοιχῶν μηνιαίων δεικτῶν ὑπελογίσθησαν δὲ πρὸ τῆς διορθώσεως τούτων, λόγῳ τοῦ ἀνίσου ἀριθμοῦ τῶν ἐργασίμων ἡμερῶν κατὰ μῆνα.

(1) The annual indices represent the average of the corresponding monthly indices and they have been computed before the latter were adjusted due to the unequal number of working days in each month.

XI : 6. Μηνιαῖος γενικὸς δείκτης παραγωγῆς ὀρυχείων, βιομηχανίας καὶ ἠλεκτρισμοῦ - φωταερίου : 1978

Monthly general index of mining, manufacturing and electricity-gas production: 1978

Βάσις : Μέση μηνιαία παραγωγή 1970=100,0

Base : Average monthly production 1970=100,0

Κλάδοι Branches	Συντελεστής συντερίματος Weighting coefficient	Ἔτος 1978 ⁽¹⁾ Year	Ἰανουάριος January	Φεβρουάριος February	Μάρτιος March	Ἀπρίλιος April	Μάϊος May	Ἰούνιος June	Ἰούλιος July	Αὐγούστος August	Σεπτέμβριος September	Ὀκτώβριος October	Νοέμβριος November	Δεκέμβριος December
Ἄσρυχείων, βιομηχανίας καὶ ἠλεκτρισμοῦ - φωταε- ρίου - Mining, manu- facturing and electri- city-gas production ...	100,000	182,7	160,1	178,0	187,7	182,9	177,3	182,0	176,7	168,9	195,3	192,3	197,2	194,8
Ἄσρυχείων—Mining	5,135	144,8	119,2	136,5	148,5	136,1	145,3	142,9	158,1	146,4	152,5	149,5	152,2	149,0
Βιομηχανίας—Manufacturing	86,341	181,7	156,1	176,3	187,8	183,6	176,8	181,6	174,6	166,1	196,3	192,6	195,8	193,3
Ἄλεκτρισμοῦ - φωταερίου— Electricity-Gas	8,524	216,1	225,5	220,3	210,1	204,3	201,8	210,1	208,8	210,2	211,5	215,0	238,3	237,6

(1) Ὁ ἐτήσιος δείκτης ὑπελογίσθη ἐπὶ τῇ βάσει τῶν μηνιαίων δεικτῶν πρὸ τῆς διορθώσεως τούτων, λόγω τοῦ ἀνίσου ἀριθμοῦ τῶν ἐργασιμῶν ἡμερῶν κατὰ μῆνα.

(1) The annual index has been compiled from monthly indices before these were adjusted due to the unequal number of working days in each month.

XI: 7. Οἰκονομικὰ μεγέθη ἀναφερόμενα εἰς τὴν παραγωγὴν καὶ διανομὴν ἠλεκτρικῆς ἐνεργείας : 1977 καὶ 1978

Economic magnitudes relating to electric energy production and distribution: 1977 and 1978

Ἄξια εἰς χιλιάδας δραχμῶν

Value in thousand drachmae

Οἰκονομικὰ μεγέθη	1977	1978	Economic magnitudes
1. Ἀριθμὸς ἀπασχολουμένων	26.525	26.430	1. Number of employed
2. Ἀμοιβαὶ ἀπασχολουμένων	8.447.000	10.756.000	2. Remuneration of employed
3. Ἔσοδα ἐκ πωλήσεως ἠλεκτρικοῦ ρεύματος πρὸς τελικοὺς καταναλωτὰς	22.298.126	27.518.931	3. Receipts from sales of electricity to final consumers
4. Ἄξια ἀγορᾶς ἠλεκτρικοῦ ρεύματος παρὰ ἐπιχειρήσεων παραγοῦσάν δι' ἰδίαν χρῆσιν	40	16	4. Purchase value of electricity from plants producing current for own-use
5. Ἀναλώσεις καυσίμων καὶ ὑλικῶν ἐν γένει ..	6.876.000	8.974.000	5. Consumption of fuels and materials in general
6. Προστιθεμένη ἀξία	15.422.086	18.544.931	6. Value added



XI : 8. Ήλεκτρικὴ ἐνέργεια : Ἐγκατεστημένη ἰσχύς, κατὰ γεωγραφικὸν διαμέρισμα καὶ νομὸν : 1977 καὶ 1978
 Electric energy : Installed capacity by geographic region and department : 1977 and 1978

Γεωγραφικὸν διαμέρισμα καὶ νομὸς Geographic region and department	Ἀριθμὸς κιλοβάτ (1) Number of kilowatts		Γεωγραφικὸν διαμέρισμα καὶ νομὸς Geographic region and department	Ἀριθμὸς κιλοβάτ (1) Number of kilowatts	
	1977	1978		1977	1978
Σύνολον Ἑλλάδος—Greece, total ..	4 834.450	4.844.030	Θεσσαλία—Thessaly	130.320	130.320
Θερμικὴ ἰσχύς—Thermal	3 418.450	3.428.030	Καρδίτσας—Karditsa	130.000	130.000
Υδροηλεκτρικὴ ἰσχύς—Hydro-electric ..	1.416.000	1.416.000	Λαρίσης—Larisa	—	—
Περιφέρεια Πρωτευούσης—Greater Athens	470.000	470.000	Μαγνησίας—Magnisia	320	320
Λοιπὴ Στερεὰ Ἑλλάς καὶ Εὐβοία—Rest of Central Greece and Euboea	1.590.580	1.590.640	Τρικάλων—Trikala	—	—
Αἰτωλίας καὶ Ἀκαρνανίας—Aetolia and Akarnania	757.000	757.000	Μακεδονία—Macedonia	1.709.500	1.709.500
Ἀττικῆς (ὀπόλοιπον)—Attica (rest) ..	451.780	451.840	Γρεβενῶν—Grevena	—	—
Βοιωτίας—Boeotia	—	—	Δράμας—Drama	—	—
Εὐβοίας—Euboea	381.800	381.800	Ἡμαθίας—Imathia	1.800	1.800
Εὐρυτανίας—Evyritania	—	—	Θεσσαλονίκης—Salonika	—	—
Φθιώτιδος—Phthiotis	—	—	Καβάλας—Kavala	—	—
Φωκίδος—Phocis	—	—	Καστορίας—Kastoria	—	—
Πελοπόννησος—Peloponnesos	621.600	621.600	Κιλκίς—Kilkis	—	—
Ἀργολίδος—Argolis	—	—	Κοζάνης—Kozani	1.638.000	1.638.000
Ἀρκαδίας—Arkadia	620.000	620.000	Πέλλης—Pella	69.000	69.000
Ἀχαΐας—Achaia	1.600	1.600	Πιερίας—Pieria	—	—
Ἠλείας—Ilia (Elis)	—	—	Σερρών—Serres	700	700
Κορινθίας—Korinthia	—	—	Φλωρίνης—Florina	—	—
Λακωνίας—Lakonia	—	—	Χαλκιδικῆς—Khalkidiki	—	—
Μεσσηνίας—Messenia	—	—	Θράκη—Thrace	320	1.120
Ἴονιοι Νῆσοι—Ionian Islands	16.830	15.955	Ἐβρου—Evros	320	1.120
Ζακύνθου—Zante	5.950	5.750	Ξάνθης—Xanthi	—	—
Κερκύρας—Corfu	1.480	1.505	Ροδόπης—Rodopi	—	—
Κεφαλληνίας—Cephalonia	9.400	8.700	Νῆσοι Αἰγαίου—Aegean Islands	161.950	171.545
Λευκάδος—Levkas	—	—	Δωδεκανήσου—Dodecanesos	78.935	80.560
Ἠπειρος—Epirus	10.300	10.300	Κυκλάδων—Cyclades	38.740	42.070
Ἄρτης—Arta	—	—	Λέσβου—Lesvos	24.560	25.700
Θεσπρωτίας—Thesprotia	—	—	Σάμου—Samos	6.920	7.420
Ἰωαννίνων—Yanina	—	—	Χίου—Chios	12.795	15.795
Πρεβέζης—Preveza	10.300	10.300	Κρήτη—Crete	123.050	123.050
			Ἡρακλείου—Iraklion	93.750	93.750
			Λασιθίου—Lasithi	—	—
			Ρεθύμνης—Rethymni	—	—
			Χανίων—Canea	29.300	29.300

(1) Τὰ δεδομένα ἀντιπροσωπεύουν τὴν κατὰ τὸ τέλος τοῦ ἔτους ἰσχύος ὄλων τῶν γεννητριῶν, τῶν παραγοσῶν ἡλεκτρικῆς ἐνέργειας θερμικῆς καὶ ὑδροηλεκτρικῆς προελεύσεως, πρὸς δημοσίαν χρῆσιν. Δὲν περιλαμβάνεται ἡ ἰσχύς τῶν βιομηχανικῶν ἐργοστασίων, τῶν παραγόντων πρωτογενῆ ἐνέργειαν δι' ἰδίαν χρῆσιν.

(1) The data represent the nominal end-of-year capacity of all generators in plants producing thermo-electricity and hydro-electricity for public use. Capacity of industrial plants generating electricity primarily for their own use is not included.



ΧΙ : 9. Κατανάλωσις ηλεκτρικής ενέργειας, κατά γεωγραφικόν διαμέρισμα και νομόν και κατά κατηγορίαν χρήσεως : 1978

Electric energy consumption, by geographic region and department and by category of use : 1978

Είς χιλιάδας ΩXB

In thousand kWh

Γεωγραφικόν διαμέρισμα και νομός	Σύνολον Total	Οικιακή χρήση Domestic use	Εμπορική χρήση Commercial use	Βιομηχανική χρήση (1) Industrial use (1)	Γεωργική χρήση Agricultural use	Δημόσια και δημοτικά όργανα Public and municipal authorities	Φωτισμός οδών Street lighting	Geographic region and department
Σύνολον 'Ελλάδος	1976 15.028.252 1977 16.056.930 1978 18.218.863	3.749.268 4.150.311 4.778.672	1.855.865 2.162.954 2.395.830	8.634.910 8.757.465 9.997.248	237.604 385.445 381.400	388.943 424.079 468.448	161.662 176.676 197.265	1976 1977 1978) Greece, total
Περιφέρ. Πρωτεύουσας	6.326.893	2.703.980	1.113.672	2.283.936	12.968	135.199	77.138	Greater Athens
Λοιπή Στερεά 'Ελλάς και Εύβοια	4.789.343	234.293	338.344	4.088.687	78.996	34.833	14.190	Rest of Central Greece and Euboea
Αιτωλίας και 'Ακαρνανίας	129.791	46.737	18.449	26.162	27.643	7.477	3.323	Aetolia and Akarnania
'Αττικής (ύπόλοιπον)	30.609	13.865	9.296	1.201	2.445	2.863	939	Attica (rest)
Βοιωτίας	3.164.850	39.403	157.080	2.936.590	19.328	10.391	2.058	Boeotia
Εύβοιας	334.224	74.270	115.601	127.086	7.061	6.507	3.699	Euboea
Εύρυτανίας	3.954	2.493	1.068	89	17	107	180	Evritania
Φθιώτιδος	1.091.040	45.401	23.426	991.739	21.753	6.081	2.640	Phthiotis
Φωκίδος	34.875	12.124	13.424	5.820	749	1.407	1.351	Phocis
Πελοπόννησος	1.215.129	329.995	140.175	554.963	109.927	62.139	17.930	Peloponnesos
'Αργολίδος	142.446	33.205	19.561	46.121	34.784	7.213	1.562	Argolis
'Αρκαδίας	83.937	25.701	10.510	39.151	2.592	4.045	1.938	Arkadia
'Αχαΐας	495.568	120.173	42.917	288.631	18.230	21.566	4.051	Akhaia
'Ηλείας	103.389	34.142	16.251	12.624	25.549	12.859	1.964	Iliia (Elis)
Κορινθίας	242.919	52.271	27.714	136.273	16.792	6.807	3.062	Korinthia
Λακωνίας	46.586	22.280	8.433	4.737	6.377	2.523	2.236	Lakonia
Μεσσηνίας	100.284	42.223	14.789	27.426	5.603	7.126	3.117	Messenia
'Ιόνιοι Νήσοι	144.676	59.540	48.667	17.315	1.341	14.136	3.677	Ionian Islands
Ζακύνθου	19.655	8.346	4.715	3.733	730	1.418	713	Zante
Κερκύρας	91.795	35.332	37.020	8.576	81	9.328	1.458	Corfu
Κεφαλληνίας	19.147	10.844	3.975	1.069	89	2.019	1.151	Cephalonia
Λευκάδος	14.079	5.018	2.957	3.937	441	1.371	355	Levkas
'Ηπειρος	196.470	72.524	46.136	53.501	5.640	14.131	4.538	Epirus
'Αρτης	37.368	14.381	8.679	10.550	210	2.551	997	Arta
Θεσπρωτίας	16.168	8.305	4.649	1.766	312	612	524	Thesprotia
'Ιωαννίνων	108.790	39.159	25.248	31.313	2.298	8.489	2.283	Yanina
Πρεβέζης	34.144	10.679	7.560	9.872	2.820	2.479	734	Preveza
Θεσσαλία	1.182.173	189.258	83.929	769.377	94.365	32.388	12.856	Thessaly
Καρδίτσης	73.829	24.016	9.377	13.948	21.654	2.283	2.551	Karditsa
Λαρίσης	282.703	75.596	32.786	105.063	51.433	13.556	4.269	Larisa
Μαγνησίας	747.040	64.051	27.768	628.407	11.462	12.058	3.294	Magnisia
Τρικάλων	78.601	25.595	13.998	21.959	9.816	4.491	2.742	Trikala
Μακεδονία	3.503.348	817.713	401.557	2.111.882	43.082	87.034	42.080	Macedonia
Γρεβενών	10.562	4.607	1.906	2.466	118	567	898	Gravena
Δράμας	155.545	24.466	14.018	108.790	2.651	3.640	1.980	Drama
'Ημαθίας	180.004	43.540	19.553	104.946	5.724	2.937	3.304	Imathia
Θεσσαλονίκης	1.903.896	477.661	242.964	1.124.225	8.464	36.069	14.513	Salonika
Καβάλας	180.198	45.689	23.702	100.548	3.447	4.284	2.528	Kavala
Καστοριάς	31.358	12.609	6.025	6.886	369	4.372	1.097	Kastoria
Κιλκίς	64.301	17.872	6.504	29.814	1.441	6.848	1.822	Kilkis
Κοζάνης	569.718	47.870	13.189	495.528	2.669	7.916	2.546	Kozani
Πέλλης	100.592	30.806	15.535	40.187	5.632	5.151	3.281	Pella
Πιερίας	72.322	28.225	15.805	20.465	3.292	2.583	1.952	Pieria
Σερρών	105.147	44.124	21.471	20.743	6.862	7.154	4.796	Serres
Φλωρίνης	24.544	15.526	4.135	1.387	671	1.411	1.411	Florina
Χαλκιδικής	105.164	24.721	16.750	55.897	1.742	4.102	1.952	Khalkidiki

Πίναξ — Table XI: 9. Συνέχεια — Continued

Είς χιλιάδας ΩΧΒ

In thousand kWh

Γεωγραφικόν διαμέρισμα και νομός	Σύνολον Total	Οικιακή χρήση Domestic use	Εμπορική χρήση Commercial use	Βιομηχανική χρήσις (1) Industrial use (1)	Γεωργική χρήση Agricultural use	Δημόσια και δη- μοτικά άρχαι Public and munic- ipal authorities	Φωτισμός οδών Street lighting	Geographic region and department
Θράκη	168.724	66.626	41.370	28.247	7.225	18.076	7.180	Thrace
"Έβρου	85.012	32.284	20.430	15.700	2.374	10.112	4.112	Evros
Ξάνθης	44.704	17.376	11.425	7.916	3.298	3.195	1.494	Xanthi
Ροδόπης	39.008	16.966	9.515	4.631	1.553	4.769	1.574	Rodopi
Νήσοι Αιγαίου	324.914	147.688	99.708	39.892	4.446	23.930	9.250	Aegean Islands
Δωδεκανήσου	139.012	50.435	62.564	10.963	1.729	10.215	3.106	Dodecanesos
Κυκλάδων	74.409	35.801	16.714	14.616	945	3.840	2.493	Cyclades
Λέσβου	54.449	28.539	10.106	8.647	712	4.937	1.508	Lesvos
Σάμου	20.222	10.722	5.016	1.808	128	1.710	838	Samos
Χίου	36.822	22.191	5.308	3.858	932	3.228	1.305	Chios
Κρήτη	367.193	157.055	82.272	49.448	23.410	46.582	8.426	Crete
Ήρακλείου	182.231	79.835	42.145	27.329	10.514	19.220	3.188	Iraklion
Λασιθίου	44.867	18.159	14.281	3.586	4.829	2.518	1.494	Lasithi
Ρεθύμνης	31.910	13.886	8.739	4.297	1.361	2.178	1.449	Rethymni
Χανίων	108.185	45.175	17.107	14.236	6.706	22.666	2.295	Canea

(1) Περιλαμβάνεται και η διατεθεισα δι' έλξιν και λοιπάς χρήσεις.

(1) Including also energy sold for traction and other uses.

XI: 10. Παραγωγή φωταερίου: 1976 - 1978 — Gas production: 1976 - 1978

*Αξία εις χιλιάδας δραχμών

Value in thousand drachmas

	Μονάς μετρήσεως Unit of measurement	1976		1977		1978		
		Ποσότης Quantity	'Αξία Value	Ποσότης Quantity	'Αξία Value	Ποσότης Quantity	'Αξία Value	
'Ακαθάριστος αξία παρα- γωγής			50.199		53.825		68.919	Gross production value
Μικτόν αέριον (γαιανθρακέ- ριον-δατααέριον)	Χιλ. μ ³ Thous. m ³	7.264	30.095	7.170	31.478	7.699	37.187	Mixed gas (coal gas- water gas)
Κόκκ μικτόν	Τόννοι-Tons	11.688	18.642	11.982	20.848	11.461	29.454	Coke, mixed
'Ανθρακέλαιον	"	444	1.444	457	1.485	463	2.256	Coaloil
Γραφίτης	"	7	18	5	14	5	21	Graphite

XI: 11. Διόθεσις φωταερίου: 1976 - 1978 — Gas distribution: 1976 - 1978

Ποσότης εις χιλιάδας μ³. 'Αξία εις χιλιάδας δραχμώνQuantity in thousand m³. Value in thousand drachmas

Κατηγορία χρήσεως	1976		1977		1978		Category of use
	Ποσότης Quantity	'Αξία Value	Ποσότης Quantity	'Αξία Value	Ποσότης Quantity	'Αξία Value	
Σύνολον	7.255	25.260	7.170	25.697	7.699	31.499	Total
Οικιακή	2.605	9.735	2.237	9.086	2.580	12.083	Domestic
Βιομηχανική και έμπορική	3.226	14.350	3.371	15.513	3.698	18.282	Industrial-Commercial
Λοιπά (νοσοκομεία, φιλανθρωπι- κά καταστήματα κλπ.)	238	1.059	217	990	201	999	Other (hospitals, welfare insti- tutions, etc.)
'Ιδιόχρησις	39	116	33	108	34	135	Self-consumption
Διαφυγή	1.147	—	1.312	—	1.186	—	Leakage

ΧΙ: 12. Γενικόν ισοζύγιον ἐνεργείας : 1978 — Overall energy balance sheet : 1978

103 τόνοι ισοδύναμου πετρελαίου

103 tons of oil equivalent

	Στερεά καύσιμα Solid fuels		Υγρά καύσιμα Liquid fuels			Φωταέ- ριον Manu- factured gas	Ήλε- κτρική ἐνέργεια Electrici- ty	Γενικόν σύνολον Grand total	
	Σύνολον Total	Ἐξ ὧν, λιγνίτης of which brown coal	Σύνολον Total	Ἀργόν πετρέ- λαιον Crude oil	Προϊόν- τα πε- τρελαίου Oil pro- ducts				
1. Παραγωγή	2.945	2.945	—	—	—	—	759	3.704	1. Production
2. Εἰσαγωγαί (+)	293	—	16.453	12.572	3.881	—	36	16.782	2. Imports (+)
3. Ἐξαγωγαί (-)	-44	—	-4.463	-1.008	-3.445	—	-4	-4.511	3. Exports (-)
4. Ποντοπόρα πλοία (-)	—	—	-1.035	—	-1.035	—	—	-1.035	4. Bunkers (-)
5. Μεταβολὴ ἀποθεμά- των (±)	35	-40	181	-20	201	—	—	216	5. Changes in stocks (±)
6. Συνολικὴ διάθεσις εἰς τὴν Χώραν	3.229	2.935	11.136	11.544	-408	—	791	15.156	6. Total internal con- sumption
7. Μετατροπὴ / Δευτερογεν- νῆς παραγωγὴ (±)	-2.689	-2.677	-2.026	-11.512	9.486	+3	+4.580	-132	7. Consumption for transformation (±)
ἐξ ὧν :									of which :
7.1 Δυλιστήρια	—	—	-121	-11.512	11.391	—	—	-121	7.1 Refineries
7.2 Ἀτμοηλεκτρικοὶ σταθμοὶ	-2.677	-2.677	-1.905	—	-1.905	—	+4.580	-2	7.2 Electric plants
8. Κατανάλωσις ἐνεργεια- κοῦ τομέως (-)	—	—	-391	—	-391	—	-415	-806	8. Consumption by the energy sector (-)
ἐξ ὧν :									of which :
8.1 Δυλιστήρια	—	—	-391	—	-391	—	-45	-436	8.1 Refineries
8.2 Ἀτμοηλεκτρικοὶ σταθμοὶ	—	—	—	—	—	—	-332	-332	8.2 Electric plants
9. Ἀπώλειαι (-)	-8	-8	—	—	—	-1	-345	-354	9. Energy losses (-)
10. Στατιστικαὶ διαφοραὶ (±)	+13	+14	-183	-20	-163	—	-1	-171	10. Statistical diff. (±)
11. Συνολικὴ τελικὴ κατα- νάλωσις	531	264	8.536	-12	8.524	2	4.610	13.679	11. Total final consump- tion
12. Τελικὴ μὴ ἐνεργειακὴ κατανάλωσις	-112	-112	-347	-12	335	—	—	-459	12. Final non-energy consump- tion
13. Τελικὴ ἐνεργειακὴ κα- τανάλωσις	419	152	8.189	—	8.189	2	4.610	13.220	13. Final energy consump- tion
13.1 Βιομηχανία	380	125	2.609	—	2.609	—	2.512	5.501	13.1 Industry
13.2 Μεταφοραὶ	2	—	3.544	—	3.544	—	12	3.558	13.2 Transportation
13.3 Οἰκιακὴ, ἐμπορι- κὴ χρῆσις κλπ.	37	27	2.036	—	2.036	2	2.086	4.161	13.3 Households, commerce etc.

Πηγή: Ἐθνικὸν Συμβούλιον Ἐνεργείας.

Source: National Energy Council.

Παρατηρήσεις: Περιγραφὴ τῶν ὄρων τοῦ ἰσοζυγίου.

Notes: Description of the balance-sheet.

Μορφαὶ ἐνεργείας

Energy forms

Στήλη: Στερεὰ καύσιμα

Column: Solid fuels

Σύνολον

Total

Λιγνίτης, ξηρὸς λιγνίτης, λιγνιτόπλινθοι (μυρικήτται), γαιάνθρακες —
ἀνθραξ θερμικῆς ἰκανότητος 5.700 Kcal/kg καὶ ἄνω, κόκκ μεταλλουργικῶν
καὶ φωταερίου.

Brown coal, dried brown coal, brown coal briquettes, hard coal
(calorific value higher than 5.700 kcal/kg), coke-oven coke and gas
coke.

Λιγνίτης

Brown coal

Λιγνίτης, ξηρὸς λιγνίτης, λιγνιτόπλινθοι.

Brown coal, dried brown coal and brown coal briquettes.

Στήλη: Ὑγρά καύσιμα

Column: Liquid fuels

Σύνολον

Total

Ἀργὸν πετρέλαιον, βενζίνη, καύσιμα ἀεροπορίας, ντίζελ, μαζούτ,
ὕγραερια, φωτιστικὸν πετρέλαιον, νάφθα, vacuum gas oil, ἀσφάλτος,
λιπαντικά (μόνον παραγωγὴ δυλιστηρίων), θεῖον, ἡμικατεργασμένα προϊόντα
δυλισσεως καὶ ἀέρια δυλιστηρίων.

Crude oil, gasoline, aviation fuels (gasoline and jet fuel), diesel,
fuel oil, LPG, kerosene, naphtha, vacuum gas oil, asphalt, lubricants
(only refinery production), sulphur, semi-processed products and re-
finery gases.

Ἀργὸν πετρέλαιον

Crude oil

Ἀργὸν πετρέλαιον.

Crude oil.

Προϊόντα πετρελαίου

Oil products

Ὅπως εἰς τὸ Σύνολον ἐκτὸς ἀργοῦ πετρελαίου.

As in «Total» excluding crude oil.

Στήλη: Φωταερίον

Column: Manufactured gas

Ἡ παραγωγὴ τῆς Δημοτικῆς Ἐπιχειρήσεως Φωταερίου Ἀθηνῶν (ΔΕΦΑ).

Production of the City Gas Company of Athens (Δ Ε Φ Α).

Στήλη: Ἡλεκτρικὴ ἐνέργεια

Column: Electricity

Ἡ παραγωγὴ τῆς Δημοσίας Ἐπιχειρήσεως Ἡλεκτρισμοῦ (ΔΕΗ) καὶ
ἡ ἰδιοπαραγωγὴ τῶν διαφόρων βιομηχανιών.

Production of the Public Power Corporation and self production
of industry.

Αἱ πρωτογενεῖς μορφαὶ ἐνεργείας, αἱ ὁποῖαι ἐμφανίζονται εἰς τὸ ἰσοζύγιον
ἐνεργείας τῆς Ἑλλάδος, εἶναι αἱ ἀκόλουθοι: ὁ λιγνίτης, οἱ γαιάνθρακες, τὸ
ἀργὸν πετρέλαιον καὶ αἱ ὑδατοπτώσεις.

The primary energy appearing in the Greek energy balance sheet
are the following: brown coal, hard coal, crude oil, hydraulic power.

Ροαὶ ἐνεργείας

Energy flows

Γραμμὴ 1: Παραγωγή

Line 1: Production

Ἡ παραγωγὴ τῶν πρωτογενῶν πηγῶν (γαιάνθρακες, λιγνίτης, ἀργὸν
πετρέλαιον, ὑδροηλεκτρικὴ ἐνέργεια). Ὡς παραγωγὴ θεωροῦνται αἱ ποσότητες
αἱ ὁποῖαι χρησιμοποιοῦνται εἰς τὴν παραγωγικὴν διαδικασίαν.

The production of primary forms of energy (hard coal, brown
coal, crude oil, hydraulic power). Production includes the quantities
used directly by the producer in the production processes.

Γραμμή 2/3 : Εισαγωγαι / Έξαγωγαι

Αι εισαγωγαι και εξαγωγαι αναφέρονται εις τας πραγματικας ποσοτητας, αι οποαι εισαγονται εις τον Ελληνικον χωρον η εξαγονται απο αυτων και όχι εις τας ποσοτητας, αι οποαι διεκπεραιωνονται μεσω των τελωνειων.

Γραμμή 4 : Ποντοπόρα πλοία

Αι παραδοσεις καισιμων εις τα ποντοπορα πλοια, ανεξαρτήτως σημαίας.

Γραμμή 5 : Μεταβολή αποθεμάτων

Η αξιωμαίως αποθεμάτων των πρωτογενών και δευτερογενών μορφών ενεργειας.

Η αυξηση αποθεμάτων φερεί το σημειον (+) και η μειωσις το σημειον (-). Ο υπολογισμός των αποθεμάτων βασίζεται εις τα στοιχεια τα οποια υποβάλλονται υπό των παραγωγών, εισαγωγών, και μεγάλων καταναλωτών εις τας άρμοδιας υπηρεσίας.

Γραμμή 6 : Συνολική διάθεσις εις την Χώραν

Η συνολική ποσότης ισοδυναμου πρωτογενους ενεργειας, η οποια απαιτείται δια την κάλυψιν της εγχωριου ζήτησεως (μετατροπή, άπώλειαι, καταναλώσις ενεργειακου τομέως και τελική καταναλώσις).

Συνολική διάθεσις εις την Χώραν = Παραγωγή + Εισαγωγαι - Έξαγωγαι - Ποντοπορα πλοια ± Μεταβολή αποθεμάτων.

Γραμμή 7 : Μετατροπή / Δευτερογενής παραγωγή

Δια του σημειου (-) εμφανίζονται αι συνολικαι ποσοτητες εκάστης μορφης ενεργειας, αι οποαι χρησιμοποιούνται ως πρώτη ύλη δια την παραγωγή των δευτερογενών μορφών ενεργειας. Δια του σημειου (+) εμφανίζονται αι ποσοτητες των δευτερογενών μορφών ενεργειας αι οποαι προκύπτουν από εκάστην μετατροπήν.

Γραμμή 7.1 : Αναλιτήρια

Στήλη : Άργον
Αι ποσοτητες διυλισθέντος άργου πετρελαιου.

Στήλη : Προϊόντα

Το σύνολον των προϊόντων διυλισεως.

Στήλη : Γενικών σφάλων

Αι άπώλειαι διυλισεως.

Γραμμή 7.2 : Άτμοηλεκτρικαι σταθμοι

Στήλαι : Στερεά καύσιμα (σύνολον λιγνίτης) και Ύγρὰ καύσιμα (σύνολον άργου πετρελαιου / προϊόντα πετρελαιου)

Αι ποσοτητες του λιγνιτου και των υγρών καισιμων, αι οποαι καταναλώθησαν δια την παραγωγήν άτμοηλεκτρικής ενεργειας. Αι καταναλώσεις καισιμων της βιομηχανίας δια ιδιοπαραγωγήν ηλεκτρικής ενεργειας εμφανίζονται εις την γραμμήν αυτήν και έχουν αφαιρεθῆ έκ των καταναλώσεων εις αντίστοιχους στήλας.

Στήλη : Ηλεκτρική ενέργεια

Η παραχθείσα άτμοηλεκτρική ενέργεια.

Στήλη : Γενικών σφάλων

Το μη - μηδενικόν στοιχειον του πίνακος εις το σημειον αυτό (ιδε εισαγωγών) όφειλεται εις τας αποκλίσεις των συντελεστών άναγωγής, οι οποιοι εχρησιμοποιήθησαν δια να εκφρασθούν τα διάφορα καύσιμα εις την κοινήν μονάδα μετρήσεως.

Γραμμή 8 : Καταναλώσις ενεργειακου τομέως

Αι ποσοτητες ενεργειας αι οποαι καταναλίσκονται υπό των βιομηχανιών παραγωγής και μετατροπής ενεργειας δια την λειτουργίαν των. Εις τον τομέα «ένέργεια» περιλαμβάνονται τα λιγνιτωρυχεια, αι βιομηχανιαί παραγωγών άνθρακος και πετρελαιου, ό ηλεκτρισμός και το φωταερίον.

Γραμμή 9 : Απώλειαι

Αι άπώλειαι ενεργειας κατά την μεταφοράν και διανομήν της ηλεκτρικής ενεργειας και του φωταεριου. Επίσης, περιλαμβάνονται αι άπώλειαι καθαρισμού του λιγνιτου του παραγομένου εις το λιγνιτωρυχειον της ΔΕΗ εις Αλιβέριον.

Γραμμή 10 : Στατιστικαι διαφοραι

Η διαφορά μεταξύ της ποσοτήτος «Γραμμή 6 ± Γραμμή 7 - Γραμμή 8 - Γραμμή 9» και της Συνολικής τελικής καταναλώσεως «Γραμμή 11», η εκτίμησις της οποιας γίνεται βάσει στοιχειων άλλων πηγών.

Γραμμή 11 : Συνολική τελική καταναλώσις

Αι ποσοτητες τελικών μορφών ενεργειας και των μη ενεργειακών μορφών παραγωγών των πρωτογενών μορφών ενεργειας, αι οποαι καταναλίσκονται εις όλους τους τομεις εκτός του τομέως «ένέργεια».

Γραμμή 11 = Γραμμή 12 + Γραμμή 13

Γραμμή 12 : Τελική μη ενεργειακή καταναλώσις

Αι ποσοτητες ενεργειακών προϊόντων και μη ενεργειακών προϊόντων, αι οποαι καταναλίσκονται εις μη ενεργειακάς χρήσεις, π.χ. πρώται ύλαι βιομηχανίας πετροχημικών, άσφαλτος, λιπαντικά.

Γραμμή 13 : Τελική ενεργειακή καταναλώσις

Αι ποσοτητες ενεργειας αι οποαι καταναλίσκονται υπό όλων των καταναλωτών, εκτός του τομέως «ένέργεια», δια ενεργειακάς χρήσεις.

Γραμμή 13.1 : Βιομηχανία

Αι καταναλώσεις ενεργειας εις τους τομεις εξορύξεως, μεταποιήσεως, κατασκευών.

Γραμμή 13.2 : Μεταφοραι

Αι καταναλώσεις όλων των μεταφορικών μέσων εκτός των ποντοπόρων πλοίων, των οποίων ό έφοδιασμός όρίζεται ως έξαγωγή. Αντιθέτως, περιλαμβάνονται αι καταναλώσεις των αεροπλάνων των διεθνών αεροπορικών γραμμών.

Γραμμή 13.3 Οδηακή, έμπορική χρήση κλπ.

Αι καταναλώσεις των νοικοκυριών, των έμπορικών καταστημάτων, των υπηρεσιών, της γεωργίας κλπ.

Lines 2/3 : Imports/Exports

Data on imports and exports refer to the quantities which actually enter or leave the Greek territory and not to those which have passed through customs control.

Line 4 : Bunkers

Quantities delivered to sea-going vessels of all flags.

Line 5 : Change in stocks

Variation of stocks of primary and derived energy forms. The (-) means increase of stocks; the sign (+) means decrease of stocks. The calculation of stocks is based on data submitted to the relevant services by the producers, importers and important consumers.

Line 6 : Total Internal Consumption

The total quantity of equivalent primary energy required to meet home demand (conversion, losses, consumption by energy sector and final consumption).

Total Internal Consumption = Production + Imports - Exports - Bunkers ± Change in Stocks.

Line 7 : Transformation (Derived Energy)

The total quantity of each form of energy which is used as raw material for the production of the derived forms of energy appears with the sign (-). The quantities of derived products appear with the sign (+) in the respective columns.

Line 7.1 : Refineries**Column : Crude oil**

Quantities of refined crude oil.

Column : Oil products

The total amount of oil products produced at refineries.

Column : Grand total

Refining losses.

Line 7.2 : Electric plants**Column : Solid fuels (total/brown coal) and liquid fuels (total/crude oil/oil products)**

The quantities of brown coal and liquid fuels which were consumed for the production of electric energy. Also included is the quantity of energy consumed by the various industries for the autoproduction of electricity. Respectively these quantities have been deducted from the corresponding final consumption in industry.

Column : Electricity

The total amount of electricity produced at thermal stations.

Column : Grand total

The non-zero element in the table (see Introduction) is due to statistical deviations of the conversion coefficients which have been used for expressing the various fuels into a common unit.

Line 8 : Consumption by the energy sector

The quantities of energy which are consumed by the producers or transformers of energy for operating their installations. The «energy» sector includes brown coal mines, industries of oil and coal products, electricity and gas plants.

Line 9 : Energy losses

Energy losses during the transport and distribution of electricity and gas. It also includes the amounts lost during the cleaning of brown coal coming from the mine at Aliveri.

Line 10 : Statistical differences

The difference between «Line 6 ± Line 7 - Line 8 - Line 9» and «Line 11» total final consumption. The latter is estimated on the basis of data provided by other sources.

Line 11 : Total final consumption

The quantities of final energy and of the non-energy products derived from primary energy which are consumed by all consumers, the «energy» sector excluded.

Line 11 = Line 12 + Line 13.

Line 12 : Final non-energy consumption

Energy and non-energy products consumed in non-energy uses. For example, raw material for petrochemical industries, asphalt, lubricants etc.

Line 13 : Final energy consumption

The quantities of energy consumed in energy uses by all consumers, excluding the «energy» sector.

Line 13.1 : Industry

Consumption of the extractive industries, manufacturing and construction.

Line 13.2 : Transportation

This covers transportation irrespective of transport means. It excludes consumption of sea-going vessels which is considered as export, but includes the consumption for transportation by air for all airlines.

Line 13.3 Households, commerce etc.

Consumption of households, commercial establishments, services, agriculture etc.



XII. ΟΙΚΟΔΟΜΗΣΙΣ ΚΑΙ ΔΗΜΟΤΙΚΑ-ΚΟΙΝΟΤΙΚΑ ΕΡΓΑ CONSTRUCTION AND MUNICIPAL-COMMUNAL WORKS

A' ΣΥΝΟΠΤΙΚΑ ΑΠΟΤΕΛΕΣΜΑΤΑ ΤΗΣ ΓΕΝΙΚΗΣ ΑΠΟΓΡΑΦΗΣ ΚΤΙΡΙΩΝ ΤΟΥ 1970

A. SUMMARY RESULTS OF THE GENERAL CENSUS OF BUILDINGS OF 1970

Οι δημοσιευόμενοι πίνακες (1-8) περιλαμβάνουν συνοπτικά στοιχεία (άρθρων οικοδομών, κτιρίων και κατοικιών μετά τινων χαρακτηριστικών αυτών) της γενικής απογραφής κτιρίων, ητις διενεργήθη τον Δεκέμβριον του 1970 και της απογραφής κατοικιών του 1971 (προσωρινά).

Tables 1-8 include summary results (number of built-properties, buildings, and dwellings with related characteristics) derived from the general census of buildings conducted in December 1970 and from the data of 1971 housing census (provisional).

Είς την απογραφήν κτιρίων περιελήθησαν άπαντα τά κτίρια τής Χώρας τά υπάρχοντα την 1ην Δεκεμβρίου 1970, ανεξαρτήτως του τρόπου χρήσεως αυτών, π.χ. κατοικίαι, καταστήματα, γραφεία, εργοστάσια κλπ.

The census of buildings covered all the buildings existing in the Country on December 1, 1970, irrespective of their use, e.g. dwellings, stores, offices, factories, etc.

Είς την απογραφήν κατοικιών περιελήθησαν άπασαι αί κανονικαι κατοικίαι (κατοκούμεναι και μη), καθώς και αί μη κανονικαι κατοικίαι αί όποιαι εφρέθησαν κατοκούμεναι κατά την ήμέραν τής απογραφής.

The census covered all regular dwellings (occupied or not) and those of non-regular dwellings which were occupied on the census day.

Ός οίκουδομή θεωρείται τό σύνολον κτιρίων ή προχειρών κατασκευών, τά όποια είναι κτισμένα εις τό ίδιον αυτότελες οικόπεδον, τό όποιον έχει προσπέλασιν επί τής όδου, άσχετως εάν υπάρχουν περισσότεροι του ένός έξ άδιαίρετου συνιδιοκτῆται του οικόπεδου (π.χ. μία πολυκατοικία).

Built-property: a suit of buildings or improvised structures situated on the same site, which has access to a street and may be owned by one or more persons (e.g. a block of houses).

Ός κτίριον θεωρείται έκάστη μόνιμος και ανεξάρτητος οικοδομική κατασκευή, ή όποια έχει τοίχους και στέγην, αποτελούμένη από έν ή περισσότερα δωμάτια ή λυιπούς χώρους. Κατά κανόνα, τά κτίρια έχουν τέσσαρα (4) τοίχους. Θεωρείται όμως κτίριον και μία μόνιμος οικοδομική κατασκευή, ή όποια ένδεχομένως είναι άνοικτή από την μίαν ή τας δύο πλευράς, άρκει να έχει στέγην.

Building: any independent and permanent structure comprising one or more rooms or other spaces, covered by a roof and enclosed within walls. There are usually four (4) walls. A building, however, may be also a permanent structure, which may be open from the one or more sides, provided it is covered by a roof.

Τά συνεχόμενα κτίρια θεωρούνται κεχωρισμένα κτίρια, εάν υπάρχει ένιατος τοίχου, ό όποιος τά χωρίζει από τών θεμελιών μέχρι τής στέγης τών.

Contiguous buildings are considered as separate if they share a wall reaching from the foundations to the roof.

Ός κατοικία θεωρείται ένας χώρος, έν κατασκευής χωριστός και ανεξάρτητος, ό όποιος έκτίσθη ή μετετρέπη προς τόν σκοπόν να χρησιμοποιηθή διά κατοίκησιν ή, εάν δέν προορίζεται διά κατοίκησιν, εχρησιμοποιείτο εις την πραγματικότητα δι' άλλόν τόν σκοπόν κατά τόν χρόνον τής απογραφής.

Dwelling: a separate and independent space which, by the way it has been built, rebuilt or converted, is intended for habitation, or one not intended for habitation but occupied as living quarters at the time of the census.

Έκτός οίκισμού: Έν κτίριον θεωρείται ότι εφρίσκειται «έκτός οίκισμού», όταν απέχη περισσότερον τών 200 μέτρων από τό πλησιέστερον κτίριον του οίκισμού, εάν δέν ύφίσταται έγκεκριμένον σχέδιον ή περισσότερον τών 1.000 μέτρων, εάν ύφίσταται έγκεκριμένον σχέδιον πόλεως.

Outside the locality: a building is considered to be «outside the locality» when it lies more than 200 m. far from the nearest next building, if no town plan exists, or more than 1.000 m., if a certain town plan exists.

Όροφοι: Βλέπε σχετικόν όρισμόν εις Β' κεφάλαιον.

Storeys: (see Part B. below).

Βασική χρήση: Διά τόν χαρακτηρισμόν τής «βασικής χρήσεως» κατά την διενέργειαν τής απογραφής κτιρίων έλήφθη υπ' όψιν ή κατά την ήμέραν τής απογραφής χρήση του κτιρίου. Έπί πολλαπλής χρήσεως, ως βασική χρήση, εθεωρήθη τό είδος χρήσεως του εις έμβადόν μεγαλυτέρου, αναλογικώς, τμήματος του κτιρίου.

Basic use: The basic use of the building was decided on the basis of the purpose the building was used for on the very day of the census. In cases of more than one use, the use of the largest part of the building was taken into consideration.

Διευκρινίζεται έν προκειμένω ότι ό αναφερόμενος εις τούς πίνακας του παρόντος και εις την στήλην «κατοικίαι» αριθμός δεικνύει τά κτίρια, τών όποίων ή βασική χρήση είναι ή κατοικία, και ούχι τόν αριθμόν τών κατοικιών. Τά χαρακτηρισθέντα «όλοπά κτίρια» περιλαμβάνουν τας κατηγορίας: εργοστάσιον, αποθήκη, νοσοκομείον, κλινική, κοινωφελή ιδρύματα, άσυλα άνάτων, γηροκομεία, άστυνομικά τμήματα, φυλακάι, σταύλοι, άχυρώνες, βουστάσια, πτηνοτροφεία και πέν κτίριον, μή συμπεριλαμβανόμενον εις τας άλλας στήλας.

It should be noted, in this connection, that the number of «dwellings» mentioned in the following tables actually pertains to the buildings mainly intended for dwelling purposes and not to the number of dwellings taken separately. «Other buildings» include structures like: factory, warehouse, hospital, clinic, welfare institutions, asylums for incurables, almshouses, police sections, prisons, stables, poultry farms, or any building not included in the other columns.

Προσωρινά στοιχεία κατά Δήμους και Κοινότητα δι' όλόκληρον την Χώραν δύναται τις να άνευρη εις τας ειδικάς εκδόσεις τής ΕΣΥΕ τών αποτελεσμάτων τών απογραφών κτιρίων τής 1ης Δεκεμβρίου 1970 και κατοικιών τής 1ης Μαρτίου 1971.

Provisional data by Municipalities and Communes for the whole Country can be found in the NSSG's publications pertaining to the 1970 census of buildings and the 1971 census of dwellings.

B' ΙΔΙΩΤΙΚΗ ΟΙΚΟΔΟΜΙΚΗ ΔΡΑΣΤΗΡΙΟΤΗΣ

B. PRIVATE BUILDING ACTIVITY

Οί πίνακες 9-12 αναφέρονται εις την νόμιμον ιδιωτικήν οικοδομικήν δραστηριότητα και εμφανίζουν στοιχεία του συνόλου τών έκδοθεισών, υπό τών προς τούτο άρμοδίων αρχών, οικοδομι-

Tables 9-12 refer to the authorized private building activity. Namely, they include data on building permits totally issued by the competent authorities. Such data are collected

κων άδειων. Τα στοιχεία ταύτα συλλέγονται υπό της ΕΣΣΤΕ δι' ειδικής έρευνας, διενεργουμένης παρ' αυτής τακτικώς κατά μήνα από του έτους 1961. Κατωτέρω παρατίθενται οι έν προκειμένω υιοθετηθέντες όρισμοί :

1. 'Ός «οικοδομή» έν γενει, εις την παρούσαν έρευναν, νοείται τὸ κτίριον, ὡς τοῦτο ορίζεται εις τήν ἀπογραφήν κτιρίων καί ἀναγράφεται εις προηγούμενην σχετικὴν παραγράφον.

2. 'Ός «νέα οικοδομή» θεωρεῖται πᾶσα ἐξ ὀλοκλήρου νέα μόνιμος καί ἀνεξάρτητος οἰκοδομικὴ κατασκευή, ἀνεγειρομένη ἐπὶ ἀκαλύπτου ἐδάφους ἢ εἰς θέσιον καταδαφισθείσης «οἰκοδομῆς», ἔχουσα τοίχους καί στέγην. Αἱ συνεχόμεναι νέαι οἰκοδομαὶ θεωροῦνται ὡς οἰκοδομαὶ χωρισταί, ἐάν ὑπάρχῃ ἐνιαῖος τοίχος, ὁ ὁποῖος τὰς χωρίζει ἀπὸ τὰ θεμέλια ἕως τήν στέγην.

3. 'Ός «προσθήκη οἰκοδομῆς» θεωρεῖται πᾶσα μόνιμος οἰκοδομικὴ κατασκευὴ προσόψουσα—κατ' ἐπιφάνειαν ἢ καθ' ὕψος—οἰκοδομικῶν ὄγκων (χώρων) εἰς ὑφισταμένην κυρίαν, δευτερευούσαν ἢ βοηθητικὴν οἰκοδομήν ἢ μικρὸν νέον κτίσμα προοριζόμενον διὰ βοηθητικὰς χρήσεις—βοηθητικὸν παράρτημα—οἰκοδομῆς εὐρισκαζόμενης εἰς τὸ αὐτὸ οἰκόμενον.

4. 'Ός «ἐπισκευὴ οἰκοδομῆς» θεωρεῖται πᾶσα οἰκοδομικὴ ἐργασία συντηρήσεως ἢ βελτιώσεως, ἐν γενει, κυρίως, δευτερευούσης ἢ βοηθητικῆς οἰκοδομῆς, μὴ συνεπαγομένη αὐξήσιν τοῦ οἰκοδομικοῦ ὄγκου (χώρου) ταύτης.

5. 'Ός «ὄροφοι» θεωροῦνται οἱ ὀριζοντίως χωριζόμενοι ἀλλήλων χώροι τῆς οἰκοδομῆς. Τὸ ἡμικύβειον ὑπολογίζεται ὡς εἰς ὄροφος, καθὼς καί τὸ ἰσόγειον καί τὸ ρετιρέ. Τὸ ὑπόγειον δὲν λαμβάνεται ὑπ' ὄψιν ὡς ὄροφος (ὁ ὄγκος καί τὰ λοιπὰ στοιχεῖα τοῦ ὑπολογίζονται).

6. 'Ός «ὄγκος οἰκοδομῆς» νοείται ὁ ἀκαθάριστος οἰκοδομικὸς ὄγκος, ἦτοι ὁ μεταξὺ τῆς ἐξωτερικῆς ἐπιφανείας τῶν ἐξωτερικῶν τοίχων, τοῦ δαπέδου τοῦ κατωτέρου ὄροφου τῆς οἰκοδομῆς καί τῆς στέγης αὐτῆς συνολικὸς χώρος. Οὗτος ὑπολογίζεται, κατὰ τὴν ἔκδοσιν τῆς οἰκοδομικῆς ἀδείας ὑπὸ τῶν πρὸς τοῦτο ἀρμοδίων ἀρχῶν, διὰ πολλαπλασιασμοῦ τῆς ἐπιφανείας τῆς οἰκοδομῆς ἐπὶ τὸ ὕψος τῆς ἢ διὰ πολλαπλασιασμοῦ τῶν τριῶν διαστάσεων (προσόμεως, βάθους καί ὕψους) αὐτῆς. 'Ός «ὄγκος προσθήκης» νοείται ὁ προστιθέμενος (ἐπὶ ὑφισταμένης οἰκοδομῆς) νέος ὄγκος.

7. 'Ός «ἀξία οἰκοδομῆς ἢ προσθήκης» θεωρεῖται ἡ προβλεπομένη—καί οὐχὶ ἡ διαμορφωθεῖσα τελικῶς—ἀξία τῆς οἰκοδομῆς ἢ τῆς προσθήκης. Αὕτη ὑπολογίζεται ὑπὸ τῶν ἀρμοδίων ἀρχῶν, κατὰ τὴν ἔκδοσιν τῆς οἰκείας ἀδείας, βάσει τοῦ ὡς ἄνω ἀκαθάρτου οἰκοδομικοῦ ὄγκου, πολλαπλασιαζομένου ἐπὶ τὴν κατά συνθήκην τιμὴν (συντελεστὴν) τῆς μονάδος ὄγκου (κυβικοῦ μέτρου).

8. 'Ός «ἀξία ἐπισκευῆς» θεωρεῖται ἡ δαπάνη (ἀξία υἱκίων ἀμοιβῆς ἐργασίας κλπ.) τῆς ἐκτελεσθεῖσας ἐργασίας συντηρήσεως ἢ βελτιώσεως τῆς οἰκοδομῆς.

9. 'Ός «νέα κατοικία» θεωρεῖται πᾶσα μόνιμος καί αὐτοτελὴς στεγαστικὴ μονάς, ἀποτελουμένη τοῖλάχιστον ἐξ ἑνὸς κατοικησίου δωματίου καί προοριζομένη ἐν κατασκευῇς νὰ χρησιμοποιηθῇ ὡς χώρος ὕπνου καί ἐν γενει συστηματικῆς διαμονῆς ἑνὸς νοικοκυριοῦ.

10. 'Ός «δομάτιον κατοικησίμου» θεωρεῖται πᾶς χώρος κατοικίας, ἔχων, τοῖλάχιστον, ἐπιφάνειαν 4 μ² καί ὕψος 2 μέτρων, τοιοῦτον σχῆμα ὥστε νὰ δύναται νὰ τοποθετηθῇ ἐντὸς αὐτοῦ μία κανονικὴ κλίνη, παράθυρον ἢ τζαμόπορτα—διὰ νὰ φωτίζεται ἀπὸ τὸ ὑπαίθριον—καί προοριζόμενος διὰ κατοικίαν. Δὲν θεωροῦνται δωμάτια κατοικησίου οἱ μὴ πληροῦντες τοὺς προαναφερθέντας ὄρους χώροι τῆς κατοικίας, τὰ μαγερεῖα ἐπιφανείας δαπέδου μικροτέρας τῶν 7 μ², ὡς καί—ἀνεξαρτήτως τῶν διαστάσεων τῶν—οἱ χώροι οἱ κατασκευαζόμενοι διὰ πλυντήριον, λουτρόν, W.C. ἢ ἀποθήκην.

11. 'Ός «νέον κατάστημα» θεωρεῖται, βάσει σχετικῶν ἐνδείξεων, πᾶς ἰδιαίτερος χώρος οἰκοδομῆς, προοριζόμενος ἐν κατασκευῇς νὰ χρησιμοποιηθῇ κυρίως διὰ παραγωγὴν, ἐπισκευὴν ἢ διάθεσιν ἀγαθῶν ἢ παροχὴν υπηρεσιῶν ἢ διὰ βοηθητικὰς χρήσεις τῶν δραστηριοτήτων τούτων.

12. 'Ός «ἐμπορικὸν κατάστημα» θεωρεῖται τὸ κατάστημα τὸ προοριζόμενον ἐν κατασκευῇς νὰ χρησιμοποιηθῇ, κυρίως, διὰ τὴν διάθεσιν ἀγαθῶν ἢ διὰ βοηθητικὰς χρήσεις ταύτης.

13. 'Ός «κατάστημα μεταποιήσεως» θεωρεῖται τὸ κατάστημα τὸ προοριζόμενον ἐν κατασκευῇς νὰ χρησιμοποιηθῇ, κυρίως, διὰ παραγωγὴν ἢ ἐπισκευὴν ἀγαθῶν ἢ διὰ βοηθητικὰς χρήσεις τῶν δραστηριοτήτων τούτων.

through a special monthly survey, regularly conducted by the NSSG since 1961. For each of the survey, the following definitions have been adopted:

1. «Built-property»: the building in general, as this is defined at the general census of buildings (see the above related paragr.).

2. «New building»: an entirely new permanent and independent building construction raised on an uncovered site or in the space of a demolished building, having walls and covered by a roof. Contiguous new buildings are considered as separate if parted by a wall reaching from the floor to the ceiling.

3. «Extensions»: a permanent building construction adding space—horizontally or vertically—to a main, secondary or auxiliary building, or intended for auxiliary use of a building raised within the same site.

4. «Repair of building»: any building activity aiming at the maintenance or improvement of the main, secondary or auxiliary building, not involving increase in the building volume (space).

5. «Storeys»: spaces of the building horizontally separated from each other. The half-basements, the groundfloor and the terraced house are counted as one storey each. The basement is not counted as a storey (its volume, however, and the remaining items are counted).

6. «Volume of building»: the space totally included between the outer surface of the outer walls raised from the lower storey to the roof of the building. The volume is calculated by the competent authorities at the issue of the building permit, after multiplying the surface of the building by its height or after multiplying the three dimensions (facade, depth and height). «Volume of extension» is the new volume added to a building already existing.

7. «Value of building or extension»: the value initially—and not finally—defined. This is calculated by the competent authorities at the issue of the corresponding permit, after multiplying the above gross building volume by the prevailing price of the volume unit (cubic meter).

8. «Value of repairs»: any expenditure (value of materials, labour cost, etc.) for a building activity intended for the maintenance or improvement of a building construction.

9. «New dwelling»: a permanent and independent housing unit comprising one or more regular rooms, intended for the purposes of sleeping and of permanent residence of a household in general.

10. «Regular room»: a space in a dwelling of a size large enough to hold a bed for an adult 4 sq. m. at least and at least 2 meters high, lighted from outside through a window or glass-door, intended for residential purposes. Spaces not fulfilling the above conditions, kitchenettes whose floor space is less than 7 m², as well as washing-rooms, bath-rooms, toilets or cellars—irrespective of dimensions—are not counted as regular rooms.

11. «New establishment»: any separate space within a building structurally intended to be mainly used for the production, repair or sale of goods or services, or for auxiliary use of those activities.

12. «Commercial establishment»: any separate space within a building structurally intended to be mainly used for the sale of goods, or for auxiliary use of this activity.

13. «Manufacturing establishment»: any separate space within a building structurally intended to be mainly used for the production or repair of goods, or for auxiliary use of those activities.

14. «Ως «λοιπά καταστήματα» θεωρούνται τὰ καταστήματα τὰ προοριζόμενα ἐκ κατασκευῆς νὰ χρησιμοποιηθῶν, κυρίως, ὡς καταστήματα ἐτέρων (πλὴν ἐμπορίου καὶ μεταποιήσεως) κλάδων οικονομικῆς δραστηριότητος.

15. «Ὡς «κατάστημα ἀγνώστου προορισμοῦ» θεωρεῖται τὸ κατάστημα τοῦ ὁποίου ὁ προορισμός, κατὰ τὴν ἐκδοσιν τῆς οικοδομικῆς ἀδείας, εἶναι ἀγνώστος.

Τὰ στοιχεῖα τῶν ἀνωτέρω πινάκων κατανέμονται—βάσει τῆς ἀπογραφῆς πληθυσμοῦ τῆς 14.3.1971—κατὰ ἀστικές, ἡμιαστικές καὶ ἀγροτικές περιοχάς. Εἰς τὴν παροῦσαν ἔρευναν θεωροῦνται :

α) «Ὡς «ἀστικάι περιοχαί» οἱ Δήμοι—καὶ τὰ πολεοδομικὰ συγκροτήματα οἰκισμῶν—τῶν ὁποίων ὁ μεγαλύτερος οἰκισμὸς ἔχει πληθυσμὸν 10.000 κατοίκων καὶ ἄνω.

β) «Ὡς «ἡμιαστικάι περιοχαί» οἱ Δήμοι καὶ αἱ Κοινότητες, τῶν ὁποίων ὁ μεγαλύτερος οἰκισμὸς ἔχει πληθυσμὸν 2.000 - 9.999 κατοίκων, καὶ

γ) «Ὡς «ἀγροτικάι περιοχαί» αἱ Κοινότητες, τῶν ὁποίων ὁ μεγαλύτερος οἰκισμὸς ἔχει πληθυσμὸν κάτω τῶν 2.000 κατοίκων.

Γ' ΔΗΜΟΤΙΚΑ ΚΑΙ ΚΟΙΝΟΤΙΚΑ ἜΡΓΑ

Ὁ πινὰξ 13 ἀναφέρεται εἰς τὰ ἐκτελεσθέντα κατὰ τὸ ἔτος 1978 δημοτικά καὶ κοινοτικά ἔργα, βάσει στοιχείων ληφθέντων ἐκ τῆς Τεχνικῆς Ὑπηρεσίας Δήμων καὶ Κοινοτήτων τοῦ Ὑπουργείου Ἐσωτερικῶν.

14. «Other establishments»: separate spaces within a building structurally intended to be mainly used as establishments of other branches of economic activity (excl. manufacturing and trade).

15. «Establishment of unknown destination»: establishment of undefined destination at the issue of the building permit.

The data in the above tables are classified by urban, semi-urban and rural areas, according to the 1971 Population Census. Namely:

a) «Urban areas»: municipalities and urban agglomerations, the largest locality of which has 10.000 inhabitants or more.

b) «Semi-urban areas»: municipalities and communes, the largest locality of which has 2.000-9.999 inhabitants, and

c) «Rural areas»: municipalities and communes, the largest locality of which has less than 2.000 inhabitants.

G. MUNICIPAL AND COMMUNAL WORKS

Table 13 refers to the municipal and communal works executed within 1978, on the basis of data compiled by the Technical Service of Municipalities and Communes of the Ministry of Interior.



XII: 1. 'Αποτελέσματα απογραφής κτιρίων τῆς 1ης Δεκεμβρίου 1970. Οικοδομαὶ κατ' ἀριθμὸν κτιρίων. Σύνολον Ἑλλάδος, γεωγραφικὰ διαμερίσματα καὶ νομοὶ

Results of the census of buildings of December 1st, 1970. Built-properties by number of buildings. Total Greece, geographic regions and departments

Γεωγραφικὸν διαμέρισμα καὶ νομὸς	'Απογραφεῖσαι οικοδομαὶ Enumerated built - properties	Οικοδομαὶ κατ' ἀριθμὸν κτιρίων — Built - properties by number of buildings					Geographic region and department
		1	2	3	4	5 καὶ ἄνω and over	
Σύνολον Ἑλλάδος	2.538.587	1.989.514	434.266	91.993	16.878	5.936	Greece, total
Περιφ. Πρωτευούσης	350.383	301.337	41.775	5.505	1.124	642	Greater Athens
Λοιπὴ Στερεὰ Ἑλλάς καὶ Εὐβοία	351.528	272.969	64.260	11.309	1.941	1.049	Rest of Central Greece and Euboea
Αἰτωλίας καὶ Ἀκαρ- νανίας	63.986	52.212	9.881	1.528	239	126	Aetolia and Akar- nania
Ἀττικῆς (ὀπλοῦπον)	75.804	56.703	14.611	3.280	764	446	Attica (rest)
Βοιωτίας	34.909	26.594	6.874	1.114	150	177	Boeotia
Εὐβοίας	61.324	49.398	10.091	1.504	214	117	Euboea
Εὐρυτανίας	13.395	10.530	2.470	345	39	11	Evritania
Πειραιῶς (ὀπλ.)	29.867	26.099	3.164	475	78	51	Piraeus (rest)
Φθιώτιδος	51.412	35.152	13.342	2.477	344	97	Phthiotis
Φωκίδος	20.831	16.281	3.827	586	113	24	Phocis
Πελοπόννησος	388.080	326.104	53.532	7.072	950	422	Peloponnesos
Ἀργολίδος	29.484	22.933	5.702	730	70	49	Argolis
Ἀρκαδίας	53.991	46.284	6.683	845	141	38	Arkadia
Ἀχαΐας	71.891	61.476	8.861	1.238	211	105	Akhaia
Ἠλείας	66.273	54.700	9.962	1.349	185	77	Ilia (Elis)
Κορινθίας	39.541	27.713	9.908	1.632	198	90	Korinthia
Λακωνίας	50.075	45.007	4.569	430	49	20	Lakonia
Μεσσηνίας	76.825	67.991	7.847	848	96	43	Messenia
Ἴονιοι Νῆσοι	82.170	66.799	12.420	2.387	396	168	Ionian Islands
Ζακύνθου	13.085	9.288	3.029	630	107	31	Zante
Κερκύρας	38.604	33.414	4.178	763	152	97	Corfu
Κεφαλληνίας	19.846	15.397	3.556	749	117	27	Cephalonia
Λευκάδος	10.635	8.700	1.657	245	20	13	Levkas
Ἠπειρὸς	110.691	82.223	22.531	4.832	825	280	Epirus
Ἄρτας	23.293	16.875	4.863	1.203	247	105	Arta
Θεσπρωτίας	14.405	11.866	2.143	327	50	19	Thesprotia
Ἰωννίνων	57.012	41.797	12.039	2.652	418	106	Yanina
Πρεβέζης	15.981	11.685	3.486	650	110	50	Preveza
Θεσσαλία	214.796	144.635	55.521	12.237	1.916	487	Thessaly
Καρδίτσας	41.692	25.386	13.391	2.527	314	74	Karditsa
Λαρίσας	67.122	41.581	19.454	4.956	895	236	Larisa
Μαγνησίας	63.817	51.003	10.781	1.695	261	77	Magnisia
Τρικάλων	42.165	26.665	11.895	3.059	446	100	Trikala
Μακεδονία	494.814	321.115	127.287	36.919	7.462	2.031	Macedonia
Γρεβενῶν	13.656	9.265	3.241	970	150	30	Grevena
Δράμας	30.670	18.886	8.486	2.592	548	158	Drama
Ίμαθίας	31.797	19.549	8.959	2.606	511	172	Imathia
Θεσσαλονίκης	118.092	89.261	21.005	5.982	1.376	468	Salonika
Καβάλας	39.443	28.543	8.316	2.102	372	110	Kavala
Καστοριάς	15.555	10.003	3.697	1.421	354	80	Kastoria
Κιλκίς	26.993	14.614	9.196	2.740	382	61	Kilkis
Κοζάνης	44.358	24.981	13.390	4.687	1.075	225	Kozani
Πέλλης	36.205	19.977	12.538	3.050	528	112	Pella
Πιερίας	27.162	18.389	7.220	1.281	193	79	Pieria
Σερρών	63.703	35.183	20.086	6.609	1.459	366	Serres
Φλωρίνης	18.604	10.504	5.724	1.962	355	59	Florina
Χαλκιδικῆς	27.863	21.456	5.309	884	145	69	Khalkidiki
Ἅγιον Ὄρος	713	504	120	33	14	42	Aghion Oros
Θράκη	96.936	58.926	27.261	8.601	1.702	446	Thrace
Ἐβρου	44.665	27.076	12.647	4.087	720	135	Evros
Ξάνθης	21.969	14.982	4.880	1.560	404	143	Xanthi
Ροδόπης	30.302	16.868	9.734	2.954	578	168	Rodopi
Νῆσοι Αἰγαίου	239.679	218.930	18.068	2.046	378	257	Aegean Islands
Δωδεκανήσου	51.012	47.311	3.137	397	84	83	Dodecanesos
Κυκλάδων	55.948	52.605	2.815	390	84	54	Cyclades
Λέσβου	74.762	66.132	7.692	750	129	59	Lesvos
Σάμου	28.355	25.869	2.260	191	27	8	Samos
Χίου	29.602	27.013	2.164	318	54	53	Chios
Κρήτη	209.510	196.476	11.611	1.085	184	154	Crete
Ἠρακλείου	88.815	83.718	4.571	396	65	65	Iraklion
Λασιθίου	46.645	44.896	1.585	138	14	12	Lasithi
Ρεθύμνης	28.664	27.661	923	62	9	9	Rethymni
Χανίων	45.386	40.201	4.532	489	96	68	Canea

ΧΙΙ : 2. Αποτελέσματα απογραφής κτιρίων τής 1ης Δεκεμβρίου 1970. Κτίρια κατ' αριθμόν ορόφων.
Σύνολον Ἑλλάδος, γεωγραφικά διαμερίσματα και νομοί

Results of the census of buildings of December 1st, 1970. Distribution by number of storeys.
Total Greece, geographic regions and departments

Γεωγραφικόν διαμέρισμα καὶ νομὸς	Ἀπογραφέντα κτίρια Enumerated buildings	Μόνον ἰσόγεια μετὰ ἢ ἄνευ ὕψους Ground floors with or with- out basement	Μόνον ἡμι- ὕψους Semi- basement only	Ἰσόγεια (μετὰ ἢ ἄνευ ὕψους) ἢ ἡμιὕψους με ἀριθμὸν ὀρόφων Ground floor (with or without basement), semi-basement with number of storeys				Λοιπὰ, ἴσως μόνον : Other, namely :		Γεωγραφικὸν καὶ νομὸν Geographic region and department
				1	2	3 - 5	καὶ ἄνω 6 and over	ὕψους basement only	1ος, 2ος .. ὀρόφος 1st, 2nd, ... storey	
Σύνολον Ἑλλάδος ..	3.244.078	2.259.810	3.621	885.294	57.614	27.386	8.234	638	1.481	Greece, total
Περιφ. Πρωτεύουσας .	411.166	259.924	812	106.830	21.497	15.992	5.390	207	514	Greater Athens
Λοιπὴ Στερεὰ Ἑλλάς καὶ Εὐβοία	451.043	335.826	714	109.613	3.809	711	57	129	184	Rest of Central Greece and Euboea
Αἰτωλίας καὶ Ἀκαρ- νανίας	78.368	54.205	17	23.429	603	84	7	3	20	Aetolia and Akar- nania
Ἀττικῆς (ὀπίσθιον)	102.362	92.068	233	9.112	586	198	12	83	70	Attica (rest)
Βοιωτίας	45.568	32.637	60	12.215	573	73	1	6	3	Boeotia
Εὐβοίας	75.889	52.941	100	22.006	616	159	27	16	24	Euboea
Εὐρυτανίας	16.721	10.526	12	6.069	105	7	1	—	1	Evyrotania
Πειραιῶς (ὀπίθ.)	34.549	27.308	46	6.848	287	33	4	16	7	Piraeus (rest)
Φθιώτιδος	71.293	51.615	234	18.588	654	144	3	5	50	Phthiotis
Φωκίδος	26.293	14.526	12	11.346	385	13	2	—	9	Phocis
Πελοπόννησος	461.442	295.029	412	159.839	4.960	775	161	42	224	Peloponnesos
Ἀργολίδος	37.349	27.260	40	9.402	530	99	—	1	17	Argolis
Ἀρκαδίας	62.974	29.771	78	32.152	872	76	8	2	15	Arkadia
Ἀχαΐας	84.537	55.503	62	27.224	1.246	324	120	9	49	Achaia
Ἰλίας	79.919	61.936	85	17.401	397	41	1	13	45	Ilia (Elis)
Κορινθίας	53.978	39.935	98	13.396	343	129	25	8	44	Korinthia
Λακωνίας	55.748	27.297	23	27.518	835	28	2	5	40	Lakonia
Μεσσηνίας	86.937	53.327	26	32.746	737	78	5	4	14	Messenia
Ἰόνια Νῆσοι	102.224	74.486	56	25.243	1.394	985	21	15	24	Ionian Islands
Ζακύνθου	17.854	15.812	6	1.963	65	4	2	1	1	Zante
Κερκύρας	46.048	29.306	19	14.580	1.139	971	18	2	13	Corfu
Κεφαλληνίας	25.417	21.860	26	3.451	57	7	1	6	9	Cephalonia
Λευκάδος	12.905	7.508	5	5.249	133	3	—	6	1	Lefkas
Ἠπειρὸς	146.857	111.816	50	33.436	1.298	207	5	22	23	Epirus
Ἄρτης	31.802	26.515	9	5.038	196	33	—	4	7	Arta
Θεσπρωτίας	17.452	12.417	7	4.882	136	5	—	3	2	Thesprotia
Ἰωαννίνων	76.180	55.804	20	19.394	790	150	5	6	11	Yanina
Πρεβέζης	21.423	17.080	14	4.122	176	19	—	9	3	Preveza
Θεσσαλία	303.244	238.711	175	60.760	2.937	576	50	28	7	Thessaly
Καρδίτσας	61.475	50.575	6	10.733	126	31	1	3	—	Karditsa
Λαρίσης	100.367	80.182	110	18.911	848	286	18	9	3	Larisa
Μαγνησίας	79.374	57.822	38	19.528	1.760	189	25	11	1	Magnisia
Τρικάλων	62.028	50.132	21	11.588	203	70	6	5	3	Trikala
Μακεδονία	729.733	503.187	569	203.906	11.980	7.133	2.494	81	383	Macedonia
Γρεβενῶν	19.418	11.973	8	7.212	186	38	—	1	—	Grevena
Δράμας	46.783	31.897	53	14.199	461	159	3	4	7	Drama
Πιερίας	48.499	34.048	25	13.286	754	314	23	26	23	Imathia
Θεσσαλονίκης	158.049	110.320	281	35.206	4.304	5.401	2.394	20	123	Salonika
Καβάλας	53.719	30.767	26	20.867	1.506	367	35	6	145	Kavala
Καστορίας	23.504	13.512	11	9.058	692	207	12	1	12	Kastoria
Κιλκίς	43.076	36.470	11	6.338	230	9	4	4	10	Kilkis
Κοζάνης	71.520	50.639	53	20.063	610	141	3	1	10	Kozani
Πέλλης	57.046	40.045	20	16.442	426	100	3	1	9	Pella
Πιερίας	38.022	25.698	8	11.797	442	61	3	1	12	Pieria
Σερρών	103.129	75.640	47	25.620	1.579	215	10	11	7	Serres
Φλωρίνης	29.586	18.564	21	10.635	301	55	—	4	6	Florina
Χαλκιδίκης	35.909	23.073	5	12.417	365	28	1	1	19	Khalkidiki
Ἅγιον Ὄρος	1.473	541	1	766	124	38	3	—	—	Aghion Oros
Θράκη	148.554	122.212	67	25.159	926	138	9	21	22	Thrace
Ἐβρου	68.252	58.332	27	9.514	311	42	7	9	10	Evros
Ξάνθης	31.858	22.768	7	8.565	450	57	—	2	9	Xanthi
Ροδόπης	48.444	41.112	33	7.080	165	39	2	10	3	Rodopi
Νῆσοι Αἰγαίου	264.716	165.250	201	93.217	5.613	346	35	26	28	Aegean Islands
Δωδεκανήσου	55.837	43.256	51	11.695	657	142	21	12	3	Dodecanesos
Κυκλάδων	60.174	45.315	52	14.114	634	49	3	5	2	Cyclades
Λέσβου	84.694	43.453	24	37.996	3.151	54	4	4	8	Lesvos
Σάμου	31.115	17.083	9	13.715	297	8	1	1	1	Samos
Χίου	32.896	16.143	65	15.697	874	93	6	4	14	Chios
Κρήτη	225.099	153.369	565	67.291	3.200	523	12	67	72	Crete
Ιρακλείου	94.839	67.102	176	25.873	1.291	330	8	20	39	Iraklion
Λασιθίου	48.736	37.478	179	10.592	400	65	1	20	1	Lasithi
Ρεθύμνης	29.817	13.884	68	15.340	484	19	—	17	5	Rethymni
Χανίων	51.707	34.905	142	15.486	1.025	109	3	10	27	Canea

XII: 3. 'Αποτελέσματα απογραφής κτιρίων τής 1ης Δεκεμβρίου 1970.
Κτίρια κατά χρονικήν περίοδον κατασκευής. Σύνολον 'Ελλάδος, γεωγραφικά διαμερίσματα και νομοί

Γεωγραφικών διαμερίσ- μακ και νομοί	'Απογραφέντα κτίρια Enumerated buildings	Κτίρια κατά χρονικήν Buildings by period				
		πρό του 1919 before 1919	1919 - 1945	1946 - 1965	1966	1967
Σύνολον 'Ελλάδος	3.244.078	592.219	752.895	1.348.531	114.835	109.334
Περιφ. Πρωτευούσης	411.166	20.175	99.997	232.947	13.899	10.667
Λοιπή Στερεά 'Ελλάς και Εύβοια	451.043	85.349	93.314	184.006	20.326	16.128
Αιτωλίας και 'Ακαρ- νανίας	78.368	14.257	18.176	28.763	3.602	3.194
'Αττικής (όπουλοιον)	102.362	10.071	18.683	50.953	5.554	3.861
Βοιωτίας	45.568	8.759	10.029	18.796	1.779	1.477
Εύβοιας	75.889	20.737	15.264	26.059	2.842	2.561
Εύρυτανίας	16.721	2.314	3.524	7.956	883	408
Πειραιώς (όπουλ.)	34.549	9.976	5.271	11.182	2.155	1.614
Φθιώτιδος	71.293	9.233	16.302	33.490	2.820	2.368
Φωκίδος	26.293	10.002	6.065	6.807	691	645
Πελοπόννησος	461.442	152.295	114.397	126.833	14.862	13.791
'Αργολίδος	37.349	10.738	8.339	12.033	1.121	1.057
'Αρκαδίας	62.974	32.987	11.495	11.109	1.731	1.454
'Αχαΐας	84.537	24.348	19.457	26.565	3.402	2.970
'Ηλείας	79.919	19.035	21.175	24.574	2.969	3.225
Κορινθίας	53.978	9.501	16.019	19.440	2.016	1.928
Λακωνίας	55.748	24.012	14.548	12.401	813	793
Μεσσηνίας	86.937	31.674	23.364	20.711	2.810	2.364
'Ιόνιοι Νήσοι	102.224	30.445	14.340	45.800	2.148	1.905
Ζακύνθου	17.854	811	1.888	13.916	231	178
Κερκύρας	46.048	21.621	8.585	9.627	1.290	1.155
Κεφαλληνίας	25.417	2.752	1.945	18.720	203	187
Λευκάδος	12.905	5.261	1.922	3.537	424	385
'Ηπειρος	146.857	23.703	28.519	65.227	5.426	5.960
'Αρτης	31.802	1.896	5.683	16.102	1.126	1.683
Θεσπρωτίας	17.452	2.468	4.003	7.372	755	731
'Ιωαννίνων	76.180	16.809	14.594	32.880	2.533	2.358
Πρεβέζης	21.423	2.530	4.239	8.873	1.012	1.188
Θεσσαλία	303.244	31.498	56.178	157.997	10.994	11.744
Καρδίτσας	61.475	4.300	11.577	31.661	1.805	2.573
Λαρίσης	100.367	8.629	18.792	53.590	4.099	4.245
Μαγνησίας	79.374	14.451	14.838	39.850	2.115	2.118
Τρικάλων	62.028	4.118	10.971	32.896	2.975	2.808
Μακεδονία	729.733	58.593	188.276	337.330	29.220	31.957
Γρεβενών	19.418	1.039	3.929	10.197	942	1.118
Δράμας	46.783	4.381	15.670	18.581	1.712	1.779
Ημαθίας	48.499	2.458	9.600	24.931	2.247	2.578
Θεσσαλονίκης	158.049	10.363	41.111	75.651	7.483	6.248
Κιβύρας	53.719	7.391	13.503	22.473	1.802	2.367
Καστοριάς	23.504	4.271	6.047	10.195	743	497
Κιλίκης	43.076	1.138	12.694	20.075	1.612	2.141
Κοζάνης	71.520	5.994	18.110	36.518	2.291	2.581
Πιέλλης	57.046	2.732	11.943	26.786	2.563	3.505
Πιερίας	38.022	1.549	6.444	20.494	1.988	2.208
Σερρών	103.129	6.490	27.200	49.065	3.659	4.588
Φλωρίνης	29.586	4.511	11.044	9.251	786	983
Χαλκιδικής	35.909	4.918	10.949	13.043	1.390	1.362
'Αγιον Όρος	1.473	1.358	32	70	2	2
Θράκη	148.554	18.208	38.220	59.542	6.791	7.035
'Εβρου	68.252	3.479	15.277	30.951	3.682	4.223
Ξάνθης	31.858	7.316	10.094	9.242	1.049	1.022
Ροδόπης	48.444	7.413	12.849	19.349	2.060	1.790
Νήσοι Αιγαίου	264.716	111.344	67.678	58.747	4.795	4.433
Δωδεκανήσου	55.837	19.745	15.707	13.565	1.384	1.215
Κυκλάδων	60.174	29.084	10.631	13.446	1.277	1.242
Λέσβου	84.694	31.536	27.054	18.421	1.257	1.101
Σάμου	31.115	14.898	7.731	5.893	392	395
Χίου	32.896	16.081	6.555	7.422	485	480
Κρήτη	225.099	60.609	51.976	80.102	6.374	5.714
'Ηρακλείου	94.839	20.406	20.982	36.196	3.482	3.117
Λασιθίου	48.736	14.596	11.853	16.550	1.017	928
Ρεθύμνης	29.817	8.951	6.644	10.457	751	643
Χανίων	51.707	16.656	12.497	16.899	1.124	1.026

Results of the census of buildings of December 1st, 1970.
Buildings by the period of construction. Total Greece, geographic regions and departments

περίοδος κατασκευής of construction			Κτίρια υπό κατασκευήν Buildings under construction	Μή δηλωθέν έτος κατασκευής Year of construction not declared	Geographic region and department
1968	1969	1970			
111.066	89.029	93.758	28.911	3.500	Greece, total
9.327	7.820	10.518	5.386	430	Greater Athens
17.238	14.568	15.120	4.421	573	Rest of Central Greece and Euboea
3.751	2.739	2.996	817	73	Aetolia and Akar- nania
3.903	3.811	3.938	1.415	173	Attica (rest)
1.403	1.399	1.471	401	54	Boeotia
2.885	2.275	2.619	619	28	Euboea
360	461	658	145	12	Evyritania
1.536	1.251	1.095	353	116	Piraeus (rest)
2.666	2.018	1.743	553	100	Phthiotis
734	614	600	118	17	Phocis
13.526	10.396	11.591	3.212	539	Peloponnesos
1.224	1.097	1.280	433	27	Argolis
1.641	1.113	1.062	324	58	Arkadia
2.660	1.969	2.204	872	90	Akhaia
3.009	2.232	3.002	625	73	Ilia (Elis)
1.922	1.391	1.272	454	35	Korinthia
955	931	963	239	93	Lakonia
2.115	1.663	1.808	265	163	Messenia
2.192	1.943	1.991	1.377	83	Ionian Islands
153	193	301	171	12	Zante
1.348	1.133	967	288	34	Corfu
325	219	248	785	33	Cephalonia
366	398	475	133	4	Levkas
6.426	4.953	5.368	997	278	Epirus
1.971	1.498	1.448	283	112	Arta
881	556	585	67	34	Thesprolia
2.243	1.816	2.413	438	96	Yanina
1.331	1.083	922	209	36	Preveza
12.887	9.985	9.126	2.518	317	Thessaly
3.705	3.017	2.438	355	44	Karditsa
4.576	3.241	2.446	635	114	Larisa
1.992	1.499	1.583	830	98	Magnisia
2.614	2.228	2.659	698	61	Trikala
30.598	23.096	23.700	6.359	604	Macedonia
952	578	625	29	9	Grevena
1.749	1.265	1.116	479	51	Drama
2.423	1.764	2.003	455	40	Imathia
5.658	4.637	4.984	1.780	134	Salonika
2.394	1.642	1.623	428	96	Kavala
623	464	541	111	12	Kastoria
2.140	1.489	1.359	406	22	Kilkis
2.343	1.758	1.465	422	38	Kozani
3.204	2.709	2.948	595	61	Pella
2.060	1.457	1.280	533	9	Pieria
4.488	3.248	3.631	653	107	Serres
1.120	849	919	110	13	Florina
1.441	1.232	1.205	357	12	Khalkidiki
3	4	1	1		Aghion Oros
7.238	5.634	4.897	807	182	Thrace
4.366	3.277	2.471	436	90	Evros
1.104	812	1.010	156	53	Xanthi
1.768	1.545	1.416	215	39	Rodopi
5.293	5.001	5.206	1.879	340	Aegean Islands
1.293	1.082	1.235	532	79	Dodecanesos
1.583	1.271	1.213	376	51	Cyclades
1.386	1.681	1.656	438	164	Lesvos
522	516	584	175	9	Samos
509	451	518	358	37	Chios
6.341	5.633	6.241	1.955	154	Crete
3.351	3.019	3.221	993	72	Iraklion
1.107	1.000	1.207	452	26	Lasithi
755	735	709	153	19	Rethymni
1.128	879	1.104	357	37	Canea

ΧΙΙ: 4. 'Αποτελέσματα απογραφής κτιρίων τῆς 1ης Δεκεμβρίου 1970.
Κτίρια κατά βασική χρήση. Σύνολον Ἑλλάδος, γεωγραφικά διαμερίσματα καὶ νομοὶ

Results of the census of buildings of December 1st, 1970.
Distribution by basic use. Total Greece, geographic regions and departments

Γεωγραφικὸν διαμερίσμα καὶ νομὸς	Ἀπογραφέντα κτίρια Enumerated buildings	Κτίρια κατά βασική χρήση : Buildings by basic use :			Μὴ δηλωθεῖσα βασική χρήση Basic use not declared	Geographic region and department
		Ἀποκλειστικῶς διὰ τὴν στέγασιν νοικοκυριῶν Exclusively for housing households	Κυρίως διὰ τὴν στέγασιν νοικοκυριῶν Mainly for housing households	Ἀποκλειστικῶς ἢ κυρίως δι' ἄλλους σκοποὺς Exclusively or mainly for other purposes		
Σύνολον Ἑλλάδος . . .	3.244.078	2.104.313	172.729	961.659	5.377	Greece, total
Περιφέρεια Πρωτευούσης	411.166	325.463	39.070	45.570	1.063	Greater Athens
Λοιπὴ Στερεὰ Ἑλλάς καὶ Εὐβοία	451.043	298.897	20.648	130.865	633	Rest of Central Greece and Euboea
Λιτωλίας καὶ Ἀκαρνανίας	78.368	50.162	8.340	19.729	137	Aetolia and Akarnania
Ἀττικῆς (ὀπλοποιον)	102.362	74.332	1.934	25.890	266	Attica (rest)
Βοιωτίας	45.568	28.762	2.299	14.447	60	Boeotia
Εὐβοίας	75.889	49.301	2.664	23.889	35	Euboea
Εὐρυτανίας	16.721	11.688	160	4.861	12	Evyritania
Πειραιῶς (ὀπλ.)	34.549	27.058	844	6.603	44	Piraeus (rest)
Φθιώτιδος	71.293	42.131	3.268	25.788	106	Phthiotis
Φωκίδος	26.293	15.463	1.139	9.658	33	Phocis
Πελοπόννησος	461.442	305.170	21.984	133.852	436	Peloponnesos
Ἀργολίδος	37.349	24.716	1.322	11.298	13	Argolis
Ἀρκαδίας	62.974	42.253	1.826	18.804	91	Arkadia
Ἀχαΐας	84.537	58.741	4.801	20.852	143	Akhaia
Ἠλείας	79.919	51.905	2.786	25.199	29	Iliia (Elis)
Κορινθίας	53.978	32.109	4.331	17.451	87	Korinthia
Λακωνίας	55.748	39.848	2.866	12.995	39	Lakonia
Μεσσηνίας	86.937	55.598	4.052	27.253	34	Messenia
Ἴονιοι Νῆσοι	102.224	62.352	5.626	33.216	1.030	Ionian Islands
Ζακύνθου	17.854	11.567	526	5.614	147	Zante
Κερκύρας	46.048	26.220	4.029	15.753	46	Corfu
Κεφαλληνίας	25.417	17.175	319	7.157	766	Cephalonia
Λευκάδος	12.905	7.390	752	4.692	71	Lefkas
Ἠπειρὸς	146.857	95.914	4.094	46.824	25	Epirus
Ἄρτης	31.802	22.239	574	8.987	2	Arta
Θεσπρωτίας	17.452	13.147	349	3.951	5	Thesprotia
Ἰωννίνων	76.180	45.968	1.859	28.338	15	Yanina
Πρεβέζης	21.423	14.560	1.312	5.548	3	Preveza
Θεσσαλία	303.244	188.387	9.378	104.480	999	Thessaly
Καρδίτσας	61.475	36.450	2.877	22.126	22	Karditsa
Λαρίσης	100.367	58.001	3.488	38.732	146	Larisa
Μαγνησίας	79.374	54.143	2.400	22.517	314	Magnisia
Τρικάλων	62.028	39.793	613	21.105	517	Trikala
Μακεδονία	729.733	413.568	40.494	274.953	718	Macedonia
Γρεβενῶν	19.418	11.970	397	7.029	22	Grevena
Δράμας	46.783	25.539	2.318	18.867	59	Drama
Ίμαθίας	48.499	24.821	4.820	18.817	41	Imathia
Θεσσαλονίκης	158.049	98.302	13.429	46.135	183	Salonika
Καβάλας	53.719	33.777	2.634	17.259	49	Kavala
Καστοριάς	23.504	10.646	1.742	11.064	52	Kastoria
Κιλκίς	43.076	23.312	1.474	18.253	37	Kilkis
Κοζάνης	71.520	37.512	1.901	32.086	21	Kozani
Πέλλης	57.046	30.903	2.496	23.523	124	Pella
Πιερίας	38.022	23.510	2.411	12.088	13	Pieria
Σερρών	103.129	55.127	3.923	44.010	69	Serres
Φλωρίνης	29.586	15.034	923	13.623	6	Florina
Χαλκιδικῆς	35.909	22.616	1.721	11.530	42	Khalkidiki
Ἁγίου Ὄρους	1.473	499	305	669		Aghion Oros
Θράκη	148.554	78.411	13.403	56.526	214	Thrace
Έβρου	68.252	39.066	3.175	25.919	92	Evyros
Ξάνθης	31.858	11.408	8.909	11.478	68	Xanthi
Ροδόπης	48.444	27.937	1.319	19.129	59	Rodopi
Νῆσοι Αἰγαίου	264.716	184.080	8.456	72.048	132	Aegean Islands
Δωδεκανήσου	55.837	40.509	1.285	14.035	8	Dodecanesos
Κυκλάδων	60.174	41.803	3.097	15.258	16	Cyclades
Λέσβου	84.694	56.727	2.567	25.367	33	Lesvos
Σάμου	31.115	21.755	778	8.572	10	Samos
Χίου	32.896	23.286	729	8.816	65	Chios
Κρήτη	225.099	152.071	9.576	63.325	127	Crete
Ηρακλείου	94.839	65.050	5.080	24.616	93	Iraklion
Λασιθίου	48.736	29.522	1.660	17.549	5	Lasithi
Ρεθύμνης	29.817	21.240	1.382	7.190	5	Rethymni
Χανίων	51.707	36.259	1.454	13.970	24	Canea

XII: 5. 'Αποτελέσματα απογραφής κτιρίων τής 1ης Δεκεμβρίου 1970, κατά αστικές, ημιαστικές και αγροτικές περιοχές. Σύνολον Ελλάδος, γεωγραφικά διαμερίσματα, νομοί και ποσοστά αὐτῶν

Results of the census of buildings of Dec. 1st, 1970, by urban, semi-urban and rural areas. Total Greece, geographic regions and departments

Γεωγραφικὸν διαμερίσμα καὶ νομὸς	Σύνολον κτιρίων Total of buildings	%	Ἀστικὰ Urban	%	Ἡμιστικὰ Semi-urban	%	Ἀγροτικὰ Rural	%	Geographic region and department
Σύνολον Ἑλλάδος	3.244.078	100	966.072	29,8	466.109	14,4	1.811.897	55,8	Greece, total
Περιφ. Πρωτευούσης	411.166	100	411.166	100,0	—	—	—	—	Greater Athens
Λοιπὴ Στερεὰ Ἑλλάς καὶ Εὐβοία	451.043	100	87.416	19,4	122.350	27,1	241.277	53,5	Rest of Central Greece and Euboea
Αἰτωλίας καὶ Ἀκαρνανίας	78.368	100	14.444	18,4	17.483	22,3	46.441	59,3	Aetolia and Akarnania
Ἀττικῆς (ὀπλοῦπον)	102.362	100	35.587	34,8	45.793	44,7	20.982	20,5	Attica (rest)
Βοιωτίας	45.568	100	9.131	20,0	10.164	22,3	26.273	57,7	Boeotia
Εὐβοίας	75.889	100	9.400	12,4	19.122	25,2	47.367	62,4	Euboea
Εὐρυτανίας	16.721	100	—	—	2.325	13,9	14.396	86,1	Evyritania
Πειραιῶς (ὀπλ.)	34.549	100	9.039	26,2	10.271	29,7	15.239	44,1	Piraeus (rest)
Φθιώτιδος	71.293	100	9.815	13,8	12.542	17,6	48.936	68,6	Phthiotis
Φωκίδος	26.293	100	—	—	4.650	17,7	21.643	82,3	Phocis
Πελοπόννησος	461.442	100	85.959	18,6	53.870	11,7	321.613	69,7	Peloponnesos
Ἀργολίδος	37.349	100	7.167	19,2	5.462	14,6	24.720	66,2	Argolis
Ἀρκαδίας	62.974	100	6.216	9,9	5.318	8,4	51.440	81,7	Arkadia
Ἀχαΐας	84.537	100	38.189	45,2	1.474	1,7	44.874	53,1	Achaia
Ἠλείας	79.919	100	12.275	15,3	10.208	12,8	57.436	71,9	Ilia (Elis)
Κορινθίας	53.978	100	5.733	10,6	12.987	24,1	35.258	65,3	Korinthia
Λακωνίας	55.748	100	5.019	9,0	5.044	9,0	45.685	82,0	Lakonia
Μεσσηνίας	86.937	100	11.360	13,1	13.377	15,4	62.200	71,5	Messenia
Ἴονιοι Νῆσοι	102.224	100	6.958	6,8	13.657	13,4	81.609	79,8	Ionian Islands
Ζακύνθου	17.854	100	—	—	3.753	21,0	14.101	79,0	Zante
Κερκύρας	46.048	100	6.958	15,1	1.218	2,6	37.872	82,3	Corfu
Κεφαλληνίας	25.417	100	—	—	6.167	24,3	19.250	75,7	Cephalonia
Λευκάδος	12.905	100	—	—	2.519	19,5	10.386	80,5	Levkas
Ἠπειρὸς	146.857	100	18.024	12,3	8.267	5,6	120.566	82,1	Epirus
Ἄρτης	31.802	100	5.301	16,7	1.411	4,4	25.090	78,9	Arta
Θεσπρωτίας	17.452	100	—	—	2.792	16,0	14.660	84,0	Thesprotia
Ἰωαννίνων	76.180	100	8.738	11,4	3.088	4,1	64.354	84,5	Yanina
Πρεβέζης	21.423	100	3.985	18,6	976	4,6	16.462	76,8	Preveza
Θεσσαλία	303.244	100	76.791	25,3	48.474	16,0	177.979	58,7	Thessaly
Καρδίτσας	61.475	100	8.304	13,5	7.371	12,0	45.800	74,5	Karditsa
Λαρίσης	100.367	100	23.497	23,4	20.423	20,4	56.447	56,2	Larisa
Μαγνησίας	79.374	100	32.503	41,0	14.005	17,6	32.866	41,4	Magnisia
Τρικάλων	62.028	100	12.487	20,1	6.675	10,8	42.866	69,1	Trikala
Μακεδονία	729.733	100	166.335	22,8	127.005	17,4	436.393	59,8	Macedonia
Γρεβενῶν	19.418	100	—	—	3.984	20,5	15.434	79,5	Grevena
Δράμας	46.783	100	10.035	21,5	11.102	23,7	25.646	54,8	Drama
Ἰμαθίας	48.499	100	12.577	25,9	6.463	13,3	29.459	60,8	Imathia
Θεσσαλονίκης	158.049	100	75.606	47,8	28.224	17,9	54.219	34,3	Salonika
Καβάλας	53.719	100	11.610	21,6	8.145	15,2	33.964	63,2	Kavala
Καστορίας	23.504	100	2.953	12,6	1.649	7,0	18.902	80,4	Kastoria
Κιλκίς	43.076	100	3.740	8,7	4.754	11,0	34.582	80,3	Kilkis
Κοζάνης	71.520	100	11.394	15,9	6.138	8,6	53.988	75,5	Kozani
Πέλλης	57.046	100	12.270	21,5	8.800	15,4	35.976	63,1	Pella
Πιερίας	38.022	100	10.662	28,0	7.906	20,8	19.454	51,2	Pieria
Σερρών	103.129	100	11.832	11,5	25.041	24,3	66.256	64,2	Serres
Φλωρίνης	29.586	100	3.656	12,3	1.087	3,7	24.843	84,0	Florina
Χαλκιδικίας	35.909	100	—	—	13.712	38,2	22.197	61,8	Khalkidiki
Ἄγιον Ὄρος	1.473	100	—	—	—	—	1.473	100,0	Aghion Oros
Θράκη	148.554	100	34.187	23,0	19.270	13,0	95.097	64,0	Thrace
Ἐβρου	68.252	100	12.836	18,8	13.627	20,0	41.789	61,2	Eyros
Ξάνθης	31.858	100	8.834	27,7	775	2,4	22.249	69,9	Xanthi
Ροδόπης	48.444	100	12.517	25,9	4.868	10,0	31.059	64,1	Rodopi
Νῆσοι Αἰγαίου	264.716	100	34.693	13,1	50.065	18,9	179.958	68,0	Aegean Islands
Δωδεκανήσου	55.837	100	6.943	12,4	19.407	34,8	29.487	52,8	Dodecanesos
Κυκλάδων	60.174	100	6.818	11,3	4.881	8,1	48.475	80,6	Cyclades
Λέσβου	84.694	100	8.809	10,4	16.904	20,0	58.981	69,6	Lesvos
Σάμου	31.115	100	—	—	8.873	28,5	22.242	71,5	Samos
Χίου	32.896	100	12.123	36,9	—	—	20.773	63,1	Chios
Κρήτη	225.099	100	44.543	19,8	23.151	10,3	157.405	69,9	Crete
Ἰρακλείου	94.839	100	23.914	25,2	8.785	9,2	62.140	65,6	Iraklion
Λασιθίου	48.736	100	—	—	12.257	25,1	36.479	74,9	Lasithi
Ρεθύμνης	29.817	100	4.864	16,3	1.004	3,4	23.949	80,3	Rethymni
Χανίων	51.707	100	15.765	30,5	1.105	2,1	34.837	67,4	Canea

XII:6. 'Αποτελέσματα άπογραφής κτιρίων τής 1ης Δεκεμβρίου 1970. Πολεοδομικά Συγκροτήματα, Πρωτεύουσai Νομών και λοιποί Δήμοι πληθυσμού 10.000 κατοίκων και άνω

Results of the census of buildings of December 1st, 1970. Urban agglomerations, capitals of departments and other municipalities with 10.000 inhabitants and over

Πολεοδομικά Συγκροτήματα, πρωτεύουσai νομών και λοιποί δήμοι πληθυσμού 10.000 κατοίκων και άνω Urban agglomerations, capitals of departments and other municipalities with 10.000 inhabitants and over	'Απογρα- φείσαι οικοδομαί Enumerated built-prop- erties	'Απογρα- φέντα κτίρια Enumerated buildings	Πολεοδομικά Συγκροτήματα, πρωτεύουσai νομών και λοιποί δήμοι πληθυσμού 10.000 κατοίκων και άνω Urban agglomerations, capitals of departments and other municipalities with 10.000 inhabitants and over	'Απογρα- φείσαι οικοδομαί Enumerated built-prop- erties	'Απογρα- φέντα κτίρια Enumerated buildings
Α' ΠΟΛΕΟΔΟΜΙΚΑ ΣΥΓΚΡΟΤΗΜΑΤΑ —URBAN AGGLOMERATIONS			Πολεοδομικόν Συγκρότημα Πατρών— Greater Patras	26.149	29.350
Πολεοδομικόν Συγκρότημα Πρωτεύουσας(1) —Greater Athens(1)	350.383	411.166	ΔΗΜΟΙ—MUNICIPALITIES		
Πολεοδομικόν Συγκρότημα Θεσσαλονίκης —Greater Salonika	67.353	75.606	Πατρών—Patras	23.256	25.608
ΔΗΜΟΙ—MUNICIPALITIES			ΚΟΙΝΟΤΗΤΕΣ—COMMUNES		
Θεσσαλονίκης—Salonika	26.981	29.836	'Αγίου Γεωρ. Ρίου—Aghios Geor. Riou	423	573
'Αμπελοκήπων—Ambelokipi	3.202	3.576	Βερναδαϊκών—Vernadeika	156	200
Καλαμαριάς—Kalamaria	5.854	6.613	Βραχναϊκών—Vrachneika	560	818
Νεαπόλεως—Neapolis	2.895	3.112	Μιντιλογίου—Middiloglion	296	395
Σταυρουπόλεως—Stavroupolis	4.191	4.519	Μονοδενδρίου—Monodendrion	116	145
Συκεών—Syceae	4.475	4.934	'Οβριές—Ovria	377	425
ΚΟΙΝΟΤΗΤΕΣ—COMMUNES			Παραλίας—Paralia	530	623
'Αγίου Παύλου—Aghios Pavlos	1.186	1.242	Ρογιτικών—Rogitika	264	344
'Ελευθερίου—Eleftheriou	2.291	2.741	Τσουκαλαϊκών—Tsoukaleika	171	219
Εύκαρπίας—Efkarria	658	852	Πολεοδομικόν Συγκρότημα Αίγιου—Greater Aegion	7.169	9.209
Εύοσμου—Evosmon	5.717	6.545	ΔΗΜΟΙ—MUNICIPALITIES		
Μενεμένης—Menemeni	1.961	2.424	Αίγιου—Aegion	5.296	6.777
Πανοράματος—Panorama	608	900	ΚΟΙΝΟΤΗΤΕΣ—COMMUNES		
Πολίχνης—Polichni	4.500	4.862	'Αγίου Κωνσταντίνου—Aghios Constan- tinos	157	164
Πυλαίας—Pylaea	1.990	2.561	Βαλμιτικών—Valmitika	245	313
Τριανδρίας—Triandria	844	889	Διγελιωτικών—Digeiliotika	82	119
Πολεοδομικόν Συγκρότημα Βόλου—Greater Volos	27.320	32.503	Κουλούρας—Kouloura	195	211
ΔΗΜΟΙ—MUNICIPALITIES			Ροδόδαφνης—Rododaphni	722	1.008
Βόλου—Volos	14.983	17.798	Τέμενης—Temeni	472	617
Νέας Ίωνίας—Nea Ionia	6.162	6.962	Πολεοδομικόν Συγκρότημα Καλαμάτας— Greater Kalamata	10.104	11.360
ΚΟΙΝΟΤΗΤΕΣ—COMMUNES			ΔΗΜΟΙ—MUNICIPALITIES		
'Αγίας Παρασκευής—Aghia Paraskevi	550	636	Καλαμάτας—Kalamata	9.767	10.990
'Αγίου Γεωργίου Ίωλκοῦ—Aghios Ge- orgios Iolcou	1.382	1.593	ΚΟΙΝΟΤΗΤΕΣ—COMMUNES		
'Αγίου Όνουφρίου—Aghios Onoufrios	176	209	'Ασπροχώματος—Asprochoma	337	370
Αγριάς—Aghria	1.250	1.645	Πολεοδομικόν Συγκρότημα Σπάρτης— Greater Sparta	4.063	5.019
'Αλλης Μεριάς—Alli Meria	407	638	ΔΗΜΟΙ—MUNICIPALITIES		
'Ανακασιάς—Anakassia	466	580	Σπαριατών—Spartiates	3.543	4.406
'Ανω Βόλου—Ano Volos	321	437	ΚΟΙΝΟΤΗΤΕΣ—COMMUNES		
Διμηνίου—Diminion	411	545	Μαγούλας—Magoula	520	613
Μελισσατικών—Melissatika	418	520	Πολεοδομικόν Συγκρότημα Ήρακλείου— Greater Iraklion	21.390	23.914
Νέων Παγασών—Neae Pagasae	794	940	ΔΗΜΟΙ—MUNICIPALITIES		
Πολεοδομικόν Συγκρότημα Κατερίνης— Greater Katerini	8.233	10.662	'Ηρακλείου—Iraklion	19.835	22.114
ΔΗΜΟΙ—MUNICIPALITIES			ΚΟΙΝΟΤΗΤΕΣ—COMMUNES		
Κατερίνης—Katerini	7.842	10.148	N. 'Αλικαρνασσού—N. Alikarnassos	1.555	1.800
ΚΟΙΝΟΤΗΤΕΣ—COMMUNES					
Περιστάσεως—Peristasis	391	514			
Πολεοδομικόν Συγκρότημα Άγρινίου— Greater Agrinion	9.826	10.951			
ΔΗΜΟΙ—MUNICIPALITIES					
'Αγρινίου—Agrinion	7.521	8.279			
ΚΟΙΝΟΤΗΤΕΣ—COMMUNES					
'Αγίου Κωνσταντίνου—Aghios Con- stantinos	1.113	1.171			
Δοκιμίου—Dokimion	527	658			
'Ελαιούφτου—Eleofiton	307	394			
Μεγάλης Χώρας—Meghali Chora	358	449			

Πίναξ — Table XII: 6. Συνέχεια — Continued

Πολεοδομικά Συγκροτήματα, πρωτεύουσai νομῶν και λοιποὶ δήμοι πληθυσμοῦ 10.000 κατοίκων και ἄνω	Ἀπογρα- φεῖσαι οἰκοδομαὶ	Ἀπογρα- φέντα κτίρια	Πολεοδομικά Συγκροτήματα, πρωτεύουσai νομῶν και λοιποὶ δήμοι πληθυσμοῦ 10.000 κατοίκων και ἄνω	Ἀπογρα- φεῖσαι οἰκοδομαὶ	Ἀπογρα- φέντα κτίρια
Urban agglomerations, capitals of departments and other municipi- palities with 10.000 inhabitants and over	Enumerated built-prop- erties	Enumerated buildings	Urban agglomerations, capitals of departments and other municipi- palities with 10.000 inhabitants and over	Enumerated built-prop- erties	Enumerated buildings
Πολεοδομικὸν Συγκρότημα Χανίων— Greater Canea	13.345	15.765	Λετρινῶν (Πύργου Ἡλείας)—Leftrion (Pyrgos Ilias)	5.823	6.677
ΔΗΜΟΙ—MUNICIPALITIES			Κορίνθου—Corinth	4.229	5.733
Χανίων—Canea	10.041	11.923	Ζακυνθίων—Zante	3.495	3.753
ΚΟΙΝΟΤΗΤΕΣ—COMMUNES			Κερκυραίων—Corfu	5.844	6.958
Βαμβζκοπούλου—Vamvakopoulos	246	329	Ἀργοστολίου—Argostolion	2.379	2.686
Μουρνιῶν—Mournia	1.030	1.132	Λευκάδος—Lefkas	2.236	2.519
Νεροκούρου—Nerokouros	738	810	Ἀρταίων—Arta	4.886	5.301
Περιβολίων—Perivolia	638	776	Ἠγουμενίτσας—Igoumenitsa	973	1.016
Σούδας—Souda	652	795	Ἰωαννιῶν—Yanina	7.270	8.738
Πολεοδομικὸν Συγκρότημα Ἐρμούπολεως —Greater Ermoupolis	6.006	6.818	Πρεβέζης—Preveza	3.070	3.985
ΔΗΜΟΙ—MUNICIPALITIES			Καρδίτσας—Karditsa	6.630	8.304
Ἐρμούπολεως—Ermoupolis	4.520	4.806	Λαρίσης—Larisa	15.084	18.647
Ἄνω Σύρου—Ano Syros	1.063	1.453	Τρικαλῶν (Τρίκαλα)—Trikala	8.894	12.487
ΚΟΙΝΟΤΗΤΕΣ—COMMUNES			Γρεβενῶν—Grevena	1.756	2.113
Μάννας—Manna	423	559	Δράμας—Drama	7.641	10.035
Πολεοδομικὸν Συγκρότημα Χίου—Greater Chios	10.280	12.123	Βεροίας—Veria	6.569	7.776
ΔΗΜΟΙ—MUNICIPALITIES			Καβάλας—Kavala	10.179	11.610
Χίου—Chios	7.566	8.738	Καστοριάς—Kastoria	2.683	2.953
Βροντάδου—Vrodadou	1.857	2.394	Κιλκίς—Kilkis	2.857	3.740
ΚΟΙΝΟΤΗΤΕΣ—COMMUNES			Κοζάνης—Kozani	4.945	5.887
Θυμιανῶν—Thymianae	857	991	Ἐδέσσης—Edessa	3.527	4.033
Β' Δήμοι πρωτεύουσai Νομῶν—Municipa- lities capitals of departments	202.740	245.563	Σερρών—Serres	8.847	11.832
ΔΗΜΟΙ—MUNICIPALITIES			Φλωρίνης—Florina	2.779	3.656
Μεσολογγίου—Mesolochion	3.096	3.493	Πολυγύρου—Polygyros	1.425	1.905
Λεβαδέων—Levadia	3.641	4.071	Ἀλεξανδρουπόλεως—Alexandroupolis	6.226	7.133
Χαλκιδέων—Khalkis	7.947	9.400	Ξάνθης—Xanthi	6.931	8.834
Καρπενησίου—Karpensision	1.685	2.325	Κομοτηνῆς—Komotini	9.420	12.517
Λαμιέων—Lamia	8.489	9.815	Ρόδου—Rhodes	5.841	6.943
Ἀμφίσσης—Amfissa	1.861	2.358	Μυτιλήνης—Mytilini	8.109	8.809
Ναυπλιέων—Nauplion	1.992	2.334	Σαμίων—Samos	1.978	2.215
Τριπόλεως—Tripolis	5.189	6.216	Ἄγιου Νικολάου—Aghios Nikolaos	1.678	1.892
			Ρεθύμνης—Rethymni	4.636	4.864
			Γ' Λοιποὶ Δήμοι πληθυσμοῦ 10.000 κατοί- κων και ἄνω—Other municipalities with 10.000 inhabitants and over	66.619	88.580
			ΔΗΜΟΙ—MUNICIPALITIES		
			Ἀχαρνῶν—Acharnae	7.547	9.812
			Ἐλευσίνος—Eleusis	4.132	6.347
			Μεγαρέων—Megara	6.695	10.474
			Σαλαμίνος—Salamis	7.532	9.039
			Θηβαίων—Thebes	3.936	5.060
			Ἄργους—Argos	5.524	7.167
			Ἀμαλιάδος—Amalias	4.850	5.598
			Τιρναβῶν—Tirnavos	3.026	4.850
			Ναούσης—Naousa	4.311	4.801
			Πτολεμαῖδος—Ptolemais	3.878	5.507
			Γιαννιτσῶν—Giannitsa	5.675	8.237
			Ὀρестиίδος—Orestias	3.919	5.703
			Καλυμνίων—Kalymnos	5.594	5.985

(1) Ἀνάλυσις κατά Δήμους και Κοινότητες τῆς Περιφέρειας Πρωτεύουσας περιλαμβάνεται εἰς τὸν πίνακα XII: 7.

(1) Analysis by Municipalities and Communes of Greater Athens appears in table XII: 7.



XII : 7. 'Αποτελέσματα απογραφής κτιρίων τῆς 1ης Δεκεμβρίου 1970.
Πολεοδομικὸν Συγκρότημα Περιφέρειας Πρωτεύουσας κατὰ Δήμους καὶ Κοινότητας
Results of the census of buildings of December 1st, 1970. Urban agglomeration of
Greater Athens by municipalities and communes

Δῆμοι — Κοινότητες Municipalities — Communes	'Απογρα- φείσαι οικοδομαὶ Enumerated built-prop- erties	'Απογρα- φέντα κτίρια Enumerated buildings	Δῆμοι — Κοινότητες Municipalities — Communes	'Απογρα- φείσαι οικοδομαὶ Enumerated built-prop- erties	'Απογρα- φέντα κτίρια Enumerated buildings
Περιφ. Πρωτεύουσας—Greater Athens	350.383	411.166	ΚΟΙΝΟΤΗΤΕΣ—COMMUNES		
Α' Περιφέρεια Πρωτεύουσας Νομοῦ Ἀττικῆς—Greater Athens, Department of Attica	279.746	327.124	Ἄργυρουπόλεως—Argyroupolis	3.285	3.477
ΔΗΜΟΙ—MUNICIPALITIES			Βούλας—Voula	1.689	2.193
Ἀθηναίων—Athens	65.676	73.281	Βουλαγιμένης—Vouliagmeni	503	795
Ἀγίας Βαρβάρας—Aghia Varvara	3.837	4.695	Βρυλησσίων—Vrillissia	1.280	1.551
Ἀγίας Παρασκευῆς—Aghia Paraskevi	4.030	4.859	Ἐκάλης—Ekali	562	625
Ἁγίου Δημητρίου—Aghios Dimitrios	7.735	8.973	Καματεροῦ—Camateron	3.040	3.448
Ἁγίων Ἀναργύρων—Aghii Anargyri	5.057	5.716	Λυκοβρούσεως—Lykovrissi	850	1.132
Αιγάλεω—Aegaleo	11.712	15.350	Μελισσίων—Melissia	1.255	1.460
Ἄλιμου—Alimos	4.786	5.885	Μεταμορφώσεως—Metamorphosis	3.361	3.979
Ἀμαρουσίου—Amarousion	6.003	7.608	Νέας Ἐρυθραίας—Nea Erythrea	1.899	2.582
Βύρωνος—Byron	7.137	8.194	Νέας Πεντέλης—Nea Pendeli	1.044	1.093
Γαλατσίου—Galatsi	4.053	4.567	Νέας Χαλκηδόνος—Nea Chalkidon	1.429	1.573
Γλυφάδας—Glyfada	6.498	8.374	Νέου Ψυχικοῦ—Neon Psychikon	1.614	1.933
Δάφνης—Dafni	4.242	5.116	Παπάγου—Papagou	1.968	2.047
Ζωγράφου—Zographou	4.404	5.123	Πεντέλης—Pendeli	660	934
Ἡλιουπόλεως—Ilioupolis	9.304	10.522	Πετροπόλεως—Petroupolis	4.341	4.800
Ἰρακλείου—Iraklion	4.864	5.669	Πεύκης—Pevki	1.264	1.618
Καισαριανῆς—Kesariani	3.053	3.558	Φιλοθέης—Philothei	860	1.034
Καλλιθέας—Kallithea	8.578	9.886	Ψυχικοῦ—Psychikon	1.620	1.910
Κηφισιάς—Kifisia	5.169	6.153	Β' Περιφέρεια Πρωτεύουσας Νομοῦ Πει- ραιῶς—Greater Athens, Department of Piraeus	70.637	84.042
Μοσχάτου—Moskhaton	3.823	4.375	ΔΗΜΟΙ—MUNICIPALITIES		
Νέας Ἰωνίας—Nea Ionia	10.269	12.207	Πειραιῶς—Piraeus	27.256	31.300
Νέας Σμύρνης—Nea Smyrni	6.146	6.862	Ἁγίου Ἰωάννου Ρέντη—Aghios Ioan- nis Rendis	2.110	2.976
Νέας Φιλαδελφείας—Nea Philadelphia	2.568	2.925	Δραπέτσωνος—Drapetsona	2.280	2.996
Νέων Λιοσίων—Nea Liossion	11.915	13.759	Κερατσινίου—Keratsinion	12.078	14.337
Παλαιῶ Φαλήρου—Paleon Phaliron	4.866	5.701	Κορυδαλλοῦ—Korydalos	7.701	9.150
Περιστερίου—Peristerion	21.662	25.876	Νικαίας—Nikea	15.066	18.215
Ταύρου—Tavros	1.847	2.267	Περάματος—Perama	4.146	5.068
Ἵμμηττοῦ—Hymittos	2.705	2.967			
Χαϊδαρίου—Khaidari	5.426	6.606			
Χαλανδρίου—Khalandrion	7.502	9.147			
Χολαργοῦ—Kholargos	2.355	2.717			

XII: 8. Προσωρινά αποτελέσματα απογραφής κατοικιών έτους 1971 εν συγκρίσει προς τα αποτελέσματα της απογραφής κατοικιών του έτους 1961, κατά γεωγραφικόν διαμέρισμα και νομόν

Provisional results of the 1971 housing census by geographic region and department.
Comparison with the 1961 housing census results

Γεωγραφικόν διαμέρισμα και νομός	'Απογραφείσκα κατοικία κατά τό 1961		'Απογραφείσκα κατοικία κατά τό 1971		Αύξουσις έτων 1961 - 1971		Geographic region and department
	Dwellings enumerated at the 1961 census		Dwellings enumerated at the 1971 census		Change between 1961 - 1971		
	'Απόλυτοι αριθμοί Absolute figures	%	'Απόλυτοι αριθμοί Absolute figures	%	'Απόλυτοι αριθμοί Absolute figures	%	
Σύνολον 'Ελλάδος	2.318.023	100,0	2.997.976	100,0	679.953	29,3	Greece, total
Περιφέρεια Προσκουσίας	502.462	21,7	828.960	27,7	326.498	65,0	Greater Athens
Λοιπή Στεριά 'Ελλάς και Εύβοια	272.657	11,7	347.593	11,6	74.936	27,5	Rest of Central Greece and Euboea
Αιτωλίας και 'Ακαρνανίας	59.093	2,5	64.834	2,2	5.741	9,7	Aetolia and Akarnania
'Αττικής	64.042	2,8	(1) 112.141	3,8	48.099	75,1	Attica
Βοιωτίας	29.261	1,3	34.193	1,1	4.932	16,9	Boeotia
Εύβοιας	49.479	2,1	57.914	1,9	8.435	17,0	Euboea
Εύρουτανίας	12.378	0,5	12.185	0,4	- 193	- 1,6	Evrntania
Φθιώτιδος	41.757	1,8	48.988	1,6	7.231	17,3	Phthiotis
Φωκίδος	16.647	0,7	17.338	0,6	691	4,2	Phocis
Πελοπόννησος	306.548	13,2	353.732	11,8	47.184	15,4	Peloponnesos
'Αργολίδος	23.722	1,0	28.034	0,9	4.312	18,2	Argolis
'Αρκαδίας	43.087	1,9	46.344	1,6	3.257	7,6	Arkadia
'Αχαΐας	63.981	2,8	76.030	2,5	12.049	18,8	Akhaia
'Ηλείας	47.421	2,0	57.120	1,9	9.699	20,5	Elia (Elis)
Κορινθίας	30.808	1,3	38.907	1,3	8.099	26,3	Korinthia
Λακωνίας	40.147	1,7	44.429	1,5	4.282	10,7	Lakonia
Μεσσηνίας	57.382	2,5	62.868	2,1	5.486	9,6	Messenia
Ίονιοι Νήσοι	70.776	3,1	72.348	2,4	1.572	2,2	Ionian Islands
Ζακύνθου	11.863	0,5	11.521	0,4	- 342	- 3,0	Zante
Κερκύρας	31.354	1,4	35.751	1,2	4.397	14,0	Corfu
Κεφαλληνίας	19.516	0,8	16.696	0,5	- 2.820	- 14,4	Cephalonia
Λευκάδος	8.043	0,4	8.380	0,3	337	4,2	Levkas
'Ηπειρος	89.788	3,9	102.652	3,4	12.864	14,3	Epirus
'Αρτας	19.200	0,8	23.056	0,8	3.856	20,1	Arta
Θεσπρωτίας	12.413	0,6	13.569	0,4	1.156	9,3	Thesprotia
Ίωννίνων	44.039	1,9	49.976	1,7	5.937	13,5	Yanina
Πρεβέζης	14.136	0,6	16.051	0,5	1.915	13,5	Preveza
Θεσσαλία	174.891	7,5	(2) 207.344	6,9	32.453	18,6	Thessaly
Καρδίτσας	33.219	1,4	39.129	1,3	5.910	17,8	Karditsa
Λαρίσης	56.358	2,4	(2) 68.103	2,3	11.745	20,8	Larisa
Μαγνησίας	52.672	2,3	59.961	2,0	7.289	13,8	Magnisia
Τρικάλων	32.642	1,4	40.151	1,3	7.509	23,0	Trikala
Μακεδονία	467.648	20,2	(3) 609.218	20,3	141.570	30,3	Macedonia
Δράμας	28.969	1,2	31.482	1,1	2.513	8,7	Drama
'Ημαθίας	28.088	1,2	34.156	1,1	6.068	21,6	Imathia
Θεσσαλονίκης	142.928	6,2	237.196	7,9	94.268	66,0	Salonika
Καβάλας	38.377	1,6	43.389	1,4	5.012	13,1	Kavala
Καστοριάς	11.596	0,5	13.857	0,5	2.261	19,5	Kastoria
Κιλκίς	24.263	1,0	25.486	0,9	1.223	5,0	Kilkis
Κοζάνης	48.166	2,1	(3) 52.327	1,8	4.161	8,6	Kozani
Πέλλης	29.913	1,3	35.171	1,2	5.258	17,6	Pella
Πιερίας	22.893	1,0	28.284	0,9	5.391	23,5	Pieria
Σερρών	54.651	2,4	63.440	2,1	8.789	16,1	Serres
Φλώρινας	15.677	0,7	16.282	0,5	605	3,9	Florina
Χαλκιδικής	22.127	1,0	(4) 28.148	0,9	6.021	27,2	Khalkidiki
Θράκη	83.154	3,6	96.388	3,2	13.234	15,9	Thrace
'Εβρου	37.579	1,6	43.400	1,4	5.821	15,5	Evro
Ξάνθης	20.088	0,9	23.300	0,8	3.212	16,0	Xanthi
Ροδόπης	25.487	1,1	29.688	1,0	4.201	16,5	Rodopi
Νήσοι Αιγαίου	194.204	8,4	204.530	6,8	10.326	5,3	Aegean Islands
Δωδεκανήσου	42.562	1,9	47.097	1,6	4.535	10,7	Dodecanesos
Κυκλάδων	44.022	1,9	47.470	1,6	3.448	7,8	Cyclades
Λέσβου	60.156	2,6	60.904	2,0	748	1,2	Lesvos
Σάμου	21.430	0,9	23.374	0,8	1.894	8,8	Samos
Χίου	26.034	1,1	25.735	0,8	- 299	- 1,2	Chios
Κρήτη	155.895	6,7	175.211	5,9	19.316	12,4	Crete
'Ηρακλείου	64.483	2,8	77.028	2,6	13.145	20,4	Iraklion
Λασιθίου	29.988	1,3	32.286	1,1	2.298	7,7	Lasithi
Ρεθύμνης	23.293	1,0	23.612	0,8	319	1,4	Rethymni
Χανίων	38.131	1,6	41.685	1,4	3.554	9,3	Canou

(1) Περιλαμβάνονται και οι κατοικίες του υπόλοιπου Πειραιώς, υπολογιζόμενου κατά την απογραφή του 1961 εις τό υπόλοιπον 'Αττικής.

(2) Περιλαμβάνονται και οι κατοικίες των Κοινοτήτων Δασσοchorίου, Δεσκατίης και Παρασκευής, του Νομού Γρεβενών, υπαγομένων κατά την απογραφή του 1961 εις τόν Νομόν Λαρίσης.

(3) Περιλαμβάνονται και οι κατοικίες του Νομού Γρεβενών, εκτός των Κοινοτήτων Δασσοchorίου, Δεσκατίης και Παρασκευής, υπαγομένων κατά την απογραφή του 1961 εις τόν Νομόν Λαρίσης.

(4) Περιλαμβάνονται και οι κατοικίες του 'Αγίου Όρους, υπαγομένου κατά την απογραφή του 1961 εις τόν Νομόν Χαλκιδικής.

(1) Including also dwellings of the rest of Piraeus included, at the 1961 census, in the rest of Attica.

(2) Including also dwellings of the Communes of Dassochorion, Descati and Paraskevi of Grevena Department included, at the 1961 census, in Larisa Department.

(3) Including also dwellings of Grevena Department, except Dassochorion, Descati and Paraskevi included, at the 1961 census, in Larisa Department.

(4) Including also dwellings of Aghion Oros included, at the 1961 census, in Khalkidiki Department.

ΙΔΙΩΤΙΚΗ ΟΙΚΟΔΟΜΙΚΗ ΔΡΑΣΤΗΡΙΟΤΗΣ

ΧΙΙ : 9. Νέαι οικοδομαί και προσθήκαι οικοδομῶν, ὄροφοι, ὄγκος και ἀξία αὐτῶν, ὡς και ἐπισκευαὶ οἰκοδομῶν και ἀξία αὐτῶν, βάσει τῶν ἐκδοθεισῶν οἰκοδομικῶν ἀδειῶν : 1974-1978

Οικοδομαί, προσθήκαι, ἐπισκευαὶ και ὄροφοι εἰς μονάδας, ὄγκος εἰς χιλ. μ³, ἀξία εἰς χιλ. δραχμῶν

	1974	1975	1976	1977	1978	1974	1975
ΝΕΑΙ ΟΙΚΟΔΟΜΑΙ — NEW BUILDINGS						ΠΡΟΣΘΗΚΑΙ ΟΙΚΟΔΟΜΩΝ —	
						ΣΥΝΟΛΟΝ ΕΛΛΑΔΟΣ —	
*Αριθμὸς	49.975	58.269	52.510	56.732	60.977	29.646	34.322
*Ὅροφοι	68.430	87.928	87.082	101.712	114.777	17.392	21.416
*Ὅγκος	36.546	46.134	52.626	65.333	75.894	10.672	12.303
*Ἀξία	11.541.695	15.792.301	19.028.236	24.451.660	32.408.884	3.715.542	4.475.073
						ΑΣΤΙΚΑΙ ΠΕΡΙΟΧΑΙ —	
*Αριθμὸς	12.685	17.836	16.440	18.961	22.818	15.836	19.766
*Ὅροφοι	25.062	40.172	43.169	53.520	64.716	12.471	16.281
*Ὅγκος	18.672	27.099	33.524	41.645	50.084	6.992	8.628
*Ἀξία	6.837.405	10.472.930	13.619.615	17.325.555	24.242.058	2.646.823	3.378.521
						Περιφέρεια Πρωτευούσης —	
*Αριθμὸς	5.410	7.053	6.787	7.587	10.098	9.396	11.713
*Ὅροφοι	12.494	18.614	21.668	25.628	34.883	8.282	10.904
*Ὅγκος	9.060	12.719	16.787	20.276	26.523	4.221	5.278
*Ἀξία	3.663.896	5.279.476	7.291.857	8.928.332	14.777.474	1.644.515	2.130.669
						Συγκρότημα Θεσσαλονίκης —	
*Αριθμὸς	855	1.566	1.305	2.297	987	731	895
*Ὅροφοι	2.689	5.905	5.340	9.215	3.851	431	515
*Ὅγκος	2.374	4.407	4.194	6.869	3.067	439	366
*Ἀξία	855.715	1.539.727	1.500.302	2.404.612	1.077.530	156.249	121.852
						Λοιπαὶ Πόλεις —	
*Αριθμὸς	6.420	9.217	8.348	9.077	11.733	5.709	7.158
*Ὅροφοι	9.879	15.653	16.161	18.677	25.982	3.758	4.862
*Ὅγκος	7.238	9.973	12.543	14.500	20.494	2.331	2.984
*Ἀξία	2.317.794	3.653.727	4.827.456	5.992.611	8.387.054	846.059	1.126.000
						ΗΜΙΑΣΤΙΚΑΙ ΠΕΡΙΟΧΑΙ —	
*Αριθμὸς	8.938	9.248	8.598	9.622	10.083	4.860	4.918
*Ὅροφοι	11.442	12.113	11.775	13.890	14.992	2.290	2.283
*Ὅγκος	6.459	6.314	6.035	8.165	8.987	1.546	1.540
*Ἀξία	1.824.728	1.997.080	1.921.026	2.715.792	3.178.178	478.569	492.992
						ΑΓΡΟΤΙΚΑΙ ΠΕΡΙΟΧΑΙ —	
*Αριθμὸς	28.352	31.185	27.472	28.449	28.076	8.950	9.638
*Ὅροφοι	31.926	35.643	32.138	34.302	35.069	2.631	2.852
*Ὅγκος	11.415	12.721	13.067	15.523	16.823	2.433	2.435
*Ἀξία	2.879.562	3.322.291	3.487.595	4.410.313	4.988.648	590.150	608.560

PRIVATE BUILDING ACTIVITY

New buildings and extensions, storeys, volume and value thereon, as well as repairs of buildings and value of repairs, on the basis of the issued building permits: 1974-1978

Buildings, extensions, repairs and storeys in units, volume in m³, value in thousand drachmae

1976	1977	1978	1974	1975	1976	1977	1978		
— EXTENSIONS			ΕΠΙΣΚΕΥΑΙ ΟΙΚΟΔΟΜΩΝ — REPAIRS						
— GREECE, TOTAL									
28.185	29.124	33.306	7.883	7.525	5.795	5.727	9.453	Number	
18.141	19.785	24.328	—	—	—	—	—	Storeys	
10.862	11.894	14.062	—	—	—	—	—	Volume	
3.977.115	4.534.383	5.893.909	184.853	208.836	200.679	205.069	1.043.591	Value	
— URBAN AREAS									
15.027	15.139	18.171	3.380	2.850	2.073	1.857	3.601	Number	
13.271	14.317	18.102	—	—	—	—	—	Storeys	
7.412	7.874	9.534	—	—	—	—	—	Volume	
2.920.394	3.257.707	4.338.993	92.771	107.629	115.478	94.752	736.887	Value	
— Greater Athens									
8.494	8.470	10.338	1.547	1.085	611	408	404	Number	
8.533	8.889	11.206	—	—	—	—	—	Storeys	
4.316	4.468	5.486	—	—	—	—	—	Volume	
1.778.532	1.920.532	2.729.094	45.200	53.492	43.614	43.360	128.866	Value	
— Greater Salonika									
552	549	224	207	119	90	97	2.061	Number	
291	443	203	—	—	—	—	—	Storeys	
276	276	131	—	—	—	—	—	Volume	
92.151	95.511	49.475	4.712	5.467	9.616	7.658	559.048	Value	
— Other Cities									
5.981	6.120	7.609	1.626	1.616	1.372	1.352	1.136	Number	
4.447	4.985	6.693	—	—	—	—	—	Storeys	
2.820	3.130	3.917	—	—	—	—	—	Volume	
1.049.711	1.241.664	1.560.424	42.859	48.670	62.248	43.734	48.973	Value	
— SEMI-URBAN AREAS									
4.388	4.557	5.003	1.157	1.158	958	1.039	1.617	Number	
2.165	2.412	2.837	—	—	—	—	—	Storeys	
1.408	1.620	1.905	—	—	—	—	—	Volume	
482.621	570.041	731.997	29.601	30.231	33.373	40.758	103.198	Value	
— RURAL AREAS									
8.770	9.428	10.132	3.346	3.517	2.764	2.831	4.235	Number	
2.705	3.056	3.389	—	—	—	—	—	Storeys	
2.042	2.400	2.623	—	—	—	—	—	Volume	
574.100	706.635	822.919	62.481	70.976	51.828	69.559	203.506	Value	

ΧΠ: 10. Νέαι οικοδομαί, όγκος και αξία αυτών, βάσει των έκδοθεισών οικοδομικών άδειών, κατά τύπον οικοδομής: 1976 - 1978

Οικοδομαί εις μονάδας, όγκος εις χιλ. μ³, αξία εις χιλ. δραχμῶν

Έτος και τύπος οικοδομής Year and type of building	Σύνολον Χώρας Greece, total			Άστικά περιόχαι —					
				Σύνολον άστικῶν Total			Περιφέρεια Πρωτευούσης Greater Athens		
	Οικοδομαί Buildings	Όγκος (1) Volume	Αξία (1) Value	Οικοδομαί Buildings	Όγκος Volume	Αξία Value	Οικοδομαί Buildings	Όγκος Volume	Αξία Value
1976 : Σύνολον οικοδ.—Buildings, total	52.510	52.626	19.028.236	16.440	33.524	13.619.615	6.787	16.787	7.291.857
έξ ὧν μέ - thereof with:									
1 ὄροφον —1 storeys	34.777	17.419	4.739.738	5.880	5.684	1.872.363	1.422	1.482	599.080
2 ὄρόφους—2 storeys	10.473	10.171	3.779.062	3.927	4.321	1.819.047	1.573	1.719	806.058
3 ὄρόφους—3 storeys	2.563	5.401	2.326.408	2.031	4.228	1.874.614	1.099	2.387	1.075.594
4 ὄρόφους—4 storeys	1.677	5.446	2.225.851	1.623	5.295	2.171.287	927	2.966	1.271.704
5 ὄρόφους—5 storeys	1.512	6.276	2.561.621	1.481	6.138	2.506.463	750	3.189	1.343.315
6 ὄρόφους—6 storeys	1.166	5.602	2.383.574	1.158	5.555	2.366.694	840	3.774	1.637.896
7 ὄρόφους—7 storeys	231	1.443	610.532	230	1.440	609.397	113	771	327.735
8 ὄρόφους—8 storeys	71	468	214.030	71	468	214.030	44	280	128.035
9 ὄρόφους—9 storeys	36	351	164.450	36	351	164.450	16	175	81.170
10 ὄρόφους ἢ περισσοτέρους— 10 storeys or more	4	49	22.970	3	44	21.270	3	44	21.270
1977 : Σύνολον οικοδ.—Buildings, total	56.732	65.333	24.451.660	18.961	41.645	17.325.555	7.587	20.275	8.928.332
έξ ὧν μέ - thereof with:									
1 ὄροφον —1 storey	34.135	18.433	5.274.691	5.718	5.186	1.845.477	1.282	1.360	574.280
2 ὄρόφους—2 storeys	12.958	13.271	4.960.432	4.415	5.261	2.244.057	1.639	1.869	905.105
3 ὄρόφους—3 storeys	3.144	7.003	3.186.067	2.547	5.420	2.559.418	1.258	2.778	1.385.854
4 ὄρόφους—4 storeys	2.564	8.240	3.305.631	2.435	7.831	3.134.035	1.248	4.159	1.711.037
5 ὄρόφους—5 storeys	2.081	8.796	3.599.304	2.008	8.506	3.480.625	902	3.931	1.648.280
6 ὄρόφους—6 storeys	1.504	7.277	3.091.138	1.498	7.245	3.079.050	1.080	5.010	2.169.540
7 ὄρόφους—7 storeys	246	1.422	626.010	243	1.405	620.344	131	760	351.720
8 ὄρόφους—8 storeys	71	466	212.110	70	446	203.747	35	205	89.949
9 ὄρόφους—9 storeys	26	320	145.935	24	238	108.460	10	110	48.955
10 ὄρόφους ἢ περισσοτέρους— 10 storeys or more	3	105	50.342	3	105	50.342	2	93	43.612
1978 : Σύνολον οικοδ.—Buildings, total	60.977	75.894	32.408.884	22.818	50.084	24.242.058	10.098	26.523	14.777.474
έξ ὧν μέ - thereof with:									
1 ὄροφον —1 storey	33.759	18.886	5.715.126	6.317	5.489	2.032.523	1.394	1.371	646.892
2 ὄρόφους—2 storeys	15.474	16.229	6.215.540	5.659	6.631	2.938.575	2.095	2.510	1.345.120
3 ὄρόφους—3 storeys	4.019	8.785	4.014.834	3.356	6.956	3.242.668	1.823	3.750	1.944.090
4 ὄρόφους—4 storeys	3.159	10.452	5.396.570	3.027	9.962	5.169.707	1.905	6.093	3.606.417
5 ὄρόφους—5 storeys	2.449	10.478	5.414.063	2.347	10.003	5.213.889	1.381	5.574	3.309.058
6 ὄρόφους—6 storeys	1.729	8.709	4.500.681	1.727	8.701	4.497.696	1.288	6.017	3.274.748
7 ὄρόφους—7 storeys	287	1.639	791.868	284	1.626	786.798	147	811	435.057
8 ὄρόφους—8 storeys	65	416	221.678	65	416	221.678	52	294	166.837
9 ὄρόφους—9 storeys	33	278	128.609	33	278	128.609	10	81	39.340
10 ὄρόφους ἢ περισσοτέρους— 10 storeys or more	3	22	9.915	3	22	9.915	3	22	9.915

(1) Τυχόν άσυμφωνία μεταξύ συνόλων και επί μέρους στοιχείων όφείλεται εις τήν στρογγυλοποίησην.



**New buildings, volume and value thereon, on the basis of the issued building permits,
by type of building : 1976 - 1978**

Buildings in units, volume in thousand m³, value in thousand drs

— Urban areas						'Ημισυρτικοί περιοχαι Semi-urban areas			'Αγροτικοί περιοχαι Rural areas		
Συγκρότημα Θεσσαλονίκης Greater Salonika			Λοιπαι πόλεις Other			Οικοδομζι Buildings	'Ογκος Volume	'Αξία Value	Οικοδομζι Buildings	'Ογκος Volume	'Αξία Value
Οικοδομζι Buildings	'Ογκος Volume	'Αξία Value	Οικοδομζι Buildings	'Ογκος Volume	'Αξία Value						
1.305	4.194	1.500.302	8.348	12.543	4.827.456	8.598	6.035	1.921.026	27.472	13.067	3.487.595
96	145	40.273	4.362	4.057	1.233.010	5.920	2.998	817.823	22.977	8.737	2.049.552
139	301	115.771	2.215	2.301	897.218	2.286	2.139	760.841	4.260	3.712	1.199.174
212	439	168.496	720	1.402	630.524	310	598	227.507	222	576	224.287
344	993	338.461	352	1.335	561.122	44	121	44.320	10	30	10.244
284	1.058	356.256	447	1.891	806.892	29	131	52.815	2	6	2.343
141	680	233.505	177	1.101	495.293	7	40	14.885	1	6	1.995
43	218	79.885	74	452	201.777	1	3	1.135	—	—	—
26	184	84.375	1	4	1.620	—	—	—	—	—	—
20	176	83.280	—	—	—	—	—	—	—	—	—
—	—	—	—	—	—	1	5	1.700	—	—	—
2.297	6.869	2.404.612	9.077	14.500	5.992.611	9.622	8.165	2.715.792	28.149	15.523	4.410.313
158	284	85.955	4.278	3.542	1.185.242	6.102	3.706	1.049.397	22.315	9.544	2.379.817
193	410	172.811	2.583	2.983	1.166.141	2.978	3.049	1.095.170	5.565	4.961	1.621.205
394	760	253.063	895	1.882	920.501	390	890	361.131	207	693	265.518
721	1.948	652.260	466	1.724	770.738	80	226	88.954	49	183	82.642
531	1.864	635.847	575	2.711	1.196.498	68	275	112.830	5	15	5.849
208	1.029	357.341	210	1.206	552.169	4	21	8.310	2	11	3.778
47	248	95.229	65	396	173.395	—	—	—	3	17	5.666
32	208	96.253	3	33	17.545	—	—	—	1	20	8.363
13	119	55.853	1	9	3.652	—	—	—	2	82	37.475
—	—	—	1	12	6.730	—	—	—	—	—	—
987	3.067	1.077.530	11.733	20.494	8.387.054	10.083	8.987	3.178.178	28.076	16.823	4.988.648
77	174	53.283	4.846	3.944	1.332.348	6.080	3.660	1.117.085	21.362	9.737	2.565.518
103	205	78.598	3.461	3.915	1.514.857	3.359	3.487	1.294.889	6.456	6.111	1.982.076
193	372	129.900	1.340	2.834	1.168.678	462	1.103	461.820	201	725	310.346
308	860	287.833	814	3.009	1.275.457	88	299	125.174	44	191	101.689
181	642	214.679	785	3.786	1.690.152	90	423	173.395	12	53	26.779
76	419	150.515	363	2.264	1.072.433	2	8	2.985	—	—	—
18	112	36.933	119	703	314.808	2	7	2.830	1	6	2.240
9	98	42.640	4	25	12.201	—	—	—	—	—	—
22	184	83.149	1	13	6.120	—	—	—	—	—	—
—	—	—	—	—	—	—	—	—	—	—	—

(1) Eventual differences between the sums and the partial figures are due to rounding up.

XII : 11. Νέαι κατοικίαι, κατοικήσιμα δωμάτια⁽¹⁾, όγκος⁽¹⁾ και αξία⁽¹⁾ κατοικιών, ώς και έπισκευαί κατοικιών και αξία αυτών, βάσει των έκδοθεισών οικοδομικών άδειών : 1976 - 1978

New dwellings, habitable rooms⁽¹⁾, volume⁽¹⁾ and value⁽¹⁾ of dwellings, as well as repairs of dwellings and value thereon, on the basis of the issued building permits : 1976 - 1978

Κατοικίαι, δωμάτια και έπισκευαί εις μονάδας, όγκος εις χιλιάδας μ³, αξία εις χιλιάδας δραχμών
Dwellings, rooms and repairs in units, volume in thousand m³, value in thousand drachmae

	Σύνολον Χώρας Greece, total	'Αστικά περιοχαί — Urban areas				'Ημιστι- καί περιοχαί Semi- urban areas	'Αγροτικά περιοχαί Rural areas
		Σύνολον Total	Περιφέρεια Πρωτευού- σης Greater Athens	Συγκρό- τημα Θεσσαλο- νίκης Greater Salonika	Λοιπά πόλεις Other cities		
1976 : Σύνολον κατοικιών—Dwellings, total	128.601	89.759	48.868	10.354	30.537	13.501	25.341
έξ ών με—thereof with :							
1 δωμάτιον—1 room	7.482	5.130	3.311	210	1.609	758	1.594
2 δωμάτια —2 rooms	25.023	17.687	11.639	1.189	4.859	2.622	4.714
3 δωμάτια —3 rooms	41.875	30.781	17.387	3.542	9.852	3.780	7.314
4 δωμάτια —4 rooms	37.003	25.077	11.641	3.789	9.647	4.065	7.861
5 δωμάτια ή περισσότερα—5 rooms or more	17.218	11.084	4.890	1.624	4.570	2.276	3.858
Κατοικήσιμα δωμάτια—Habitable rooms	431.967	294.891	152.994	36.845	105.052	47.417	89.659
Όγκος κατοικιών—Volume of dwellings	40.852	28.518	15.755	2.900	9.863	4.379	7.955
'Αξία κατοικιών—Value of dwellings ..	15.724.642	11.814.443	6.706.932	1.054.787	4.052.724	1.551.664	2.358.535
'Επισκευαί κατοικιών—Repairs of dwellings	5.290	1.720	420	55	1.245	900	2.670
'Αξία έπισκευών κατοικιών—Value of repairs	98.384	38.353	15.999	1.160	21.194	17.224	42.807
1977 : Σύνολον κατοικιών—Dwellings, total	158.269	110.469	56.878	17.455	36.136	17.358	30.442
έξ ών με—thereof with :							
1 δωμάτιον—1 room	8.936	5.973	3.373	434	2.166	1.198	1.765
2 δωμάτια —2 rooms	29.645	19.731	12.130	2.486	5.115	3.570	6.344
3 δωμάτια —3 rooms	51.935	38.274	20.090	6.355	11.829	5.086	8.575
4 δωμάτια —4 rooms	45.927	32.280	14.812	5.893	14.575	4.719	8.928
5 δωμάτια ή περισσότερα—5 rooms or more	21.826	14.211	6.473	2.287	5.451	2.785	4.830
Κατοικήσιμα δωμάτια—Habitable rooms	531.923	366.470	182.389	60.013	124.068	59.122	106.331
Όγκος κατοικιών—Volume of dwellings	51.155	35.688	19.051	4.770	11.866	5.608	9.859
'Αξία κατοικιών—Value of dwellings ..	19.866.888	14.823.974	8.100.770	1.736.437	4.986.767	2.028.979	3.013.935
'Επισκευαί κατοικιών—Repairs of dwellings	5.350	1.630	293	76	1.261	986	2.734
'Αξία έπισκευών κατοικιών—Value of repairs	119.552	43.386	14.599	5.254	23.533	25.795	50.371
1978 : Σύνολον κατοικιών—Dwellings, total	186.981	134.644	74.652	6.950	53.042	19.672	32.665
έξ ών με—thereof with :							
1 δωμάτιον—1 room	10.806	7.469	3.688	189	3.592	1.420	1.917
2 δωμάτια —2 rooms	31.552	22.066	13.236	1.040	7.790	3.519	5.967
3 δωμάτια —3 rooms	62.837	47.004	27.172	2.526	17.306	5.842	9.991
4 δωμάτια —4 rooms	54.313	39.397	20.360	2.229	16.808	5.480	9.436
5 δωμάτια ή περισσότερα—5 rooms or more	27.473	18.708	10.196	966	7.546	3.411	5.354
Κατοικήσιμα δωμάτια—Habitable rooms	631.064	450.895	248.304	23.820	178.771	67.810	115.359
Όγκος κατοικιών—Volume of dwellings	63.521	45.846	26.222	1.992	17.633	6.670	11.005
'Αξία κατοικιών—Value of dwellings ..	29.264.308	23.066.923	14.818.971	725.488	7.522.464	2.565.916	3.631.469
'Επισκευαί κατοικιών—Repairs of dwellings	8.568	2.969	289	1.633	1.047	1.521	4.078
'Αξία έπισκευών κατοικιών—Value of repairs	621.926	388.552	19.066	340.351	29.132	77.383	155.991

(1) Περιλαμβάνονται και οι προσθήκαι εις ύφισταμέναις κατοικίαις.

(1) Including also extensions of existing dwellings.

XII: 12. Νέα καταστήματα, όγκος⁽¹⁾ και αξία⁽¹⁾ καταστημάτων, ως και έπισκευαί καταστημάτων και αξία αυτών, βάσει των έκδοθεισών οικοδομικών άδειών, κατά κατηγορίας καταστημάτων: 1978
New establishments, their volume⁽¹⁾ and value⁽¹⁾, as well as repairs of establishments and value thereon, on the basis of the issued building permits, by categories of establishments: 1978

Καταστήματα και έπισκευαί εις μονάδας, όγκος εις χιλιάδας μ³, αξία εις χιλιάδας δραχμών
Establishments and repairs in units, volume in thousand m³, value in thousand drachmae

	Σύνολον Χώρας Greece, total	'Αστικά περιοχαί — Urban areas				'Ημιαστικά περιοχαί Semi-urban areas	'Αγροτικά περιοχαί Rural areas
		Σύνολον Total	Περιφέρεια Πρωτευού- σης Greater Athens	Συγκρότημα Θεσσαλο- νίκης Greater Salonika	Λοιπά πόλεις Other cities		
1978: Καταστήματα έν γένει—Establishments in general	28.389	21.434	10.966	2.288	8.180	2.768	4.187
έξ ών—thereof :							
'Εμπορικά—Trade	8.153	6.207	3.916	586	1.705	809	1.137
Μεταποιήσεως—Manufacturing ..	1.173	517	140	47	330	223	433
Λοιπά—Other	10.336	8.813	5.870	934	2.009	447	1.076
'Αγνώστου προορισμού—Unspecified	8.727	5.897	1.040	721	4.136	1.289	1.541
'Ογκος καταστημάτων⁽²⁾—Volume of establishments⁽²⁾	23.907	13.533	5.782	1.205	6.546	3.766	6.608
έξ οδ—thereof :							
'Εμπορικών—Trade	4.414	3.252	1.961	352	939	481	682
Μεταποιήσεως—Manufacturing ..	8.786	3.361	914	166	2.281	1.707	3.718
Λοιπών—Other	5.426	3.215	1.837	224	1.153	848	1.363
'Αγνώστου προορισμού—Unspecified	5.281	3.705	1.070	462	2.173	730	846
'Αξία καταστημάτων⁽²⁾—Value of establishments⁽²⁾	8.525.971	5.454.389	2.685.387	401.389	2.367.613	1.243.820	1.827.762
έξ ης—thereof :							
'Εμπορικών—Trade	1.765.740	1.411.319	982.349	92.692	336.278	158.052	196.369
Μεταποιήσεως—Manufacturing ..	2.526.818	1.084.479	325.334	50.524	708.621	515.741	926.598
Λοιπών—Other	2.170.988	1.385.285	852.935	90.894	441.456	326.541	459.162
'Αγνώστου προορισμού—Unspecified	2.062.425	1.573.306	524.769	167.279	881.258	243.486	245.633
'Επισκευαί καταστημάτων—Repairs of establishments	882	630	116	428	86	95	157
έξ ών—thereof :							
'Εμπορικών—Trade	508	369	87	235	47	47	92
Μεταποιήσεως—Manufacturing ..	123	83	4	68	11	14	26
Λοιπών—Other	191	133	23	93	17	26	32
'Αγνώστου προορισμού—Unspecified	60	45	2	32	11	8	7
'Αξία έπισκευών καταστημάτων—Value of repairs	421.270	348.316	109.796	218.694	19.826	25.457	47.497
έξ ης—thereof :							
'Εμπορικών—Trade	102.647	89.937	14.452	71.377	4.108	4.808	7.902
Μεταποιήσεως—Manufacturing ..	124.305	92.017	1.715	86.541	3.761	5.119	27.169
Λοιπών—Other	182.377	154.924	93.219	51.570	10.435	15.176	12.277
'Αγνώστου προορισμού—Unspecified	11.941	11.438	410	9.206	1.822	354	149

(1) Περιλαμβάνονται και αι προσθήκαι εις ύφιστάμενα καταστήματα.

(2) Τυχόν άσυμφωνία μεταξύ συνόλων και επί μέρους στοιχείων ύφείλεται εις την στρογγυλοποίησην.

(1) Including also extensions of existing establishments.

(2) Eventual differences between the sums and the partial figures are due to rounding up.

ΔΗΜΟΤΙΚΑ ΚΑΙ ΚΟΙΝΟΤΙΚΑ ΕΡΓΑ

ΧΠ: 13. Καταβληθέντα ποσά δι' έτελεσθέντα δημοτικά και κοινοτικά έργα, κατά κατηγορίαν έργων, γεωγραφικόν διαμέρισμα και νομόν, ως και κατά πηγήν χρηματοδοτήσεως: 1978

Είς χιλιάδας δραχμών

Γεωγραφικόν διαμέρισμα και νομός	Δαπάνη έργων κατά κατηγορίας — Expenditure of works					
	Σύνολον Total	'Οδοποιία Road construction	"Υδρευσις Water supply	'Εγγειοβελ- τιωτικά Land recla- mation	Οικοδομικά House building	Διάφορα Miscella- neous
Σύνολον 'Ελλάδος	5 027.768	1.936.130	1 654.287	292.405	264.653	900.293
Λοιπή Στερεά 'Ελλάς και Εύβοια	1 035.207	542.991	203.435	26.974	63.883	197.924
Αιτωλίας και 'Ακαρνανίας	85.268	21.035	36.101	3.410	3.133	21.589
'Αττικής	598.276	384.100	62.665	—	33.230	118.281
Βοιωτίας	39.426	21.122	5.916	3.289	5.816	3.283
Εύβοίας	95.112	38.042	33.764	33	2.236	21.037
Ευρυτανίας	28.747	5.896	11.806	593	7.026	3.426
Φθιώτιδος	123.894	48.386	29.270	15.928	8.467	21.843
Φωκίδος	64.484	24.410	23.913	3.721	3.975	8.465
Πελοπόννησος	625.940	221.586	279.314	36.945	26.218	61.877
'Αργολίδος	61.441	35.448	16.750	848	159	8.236
'Αρκαδίας	75.535	15.922	46.115	7.463	3.493	2.542
'Αχαΐας	107.722	42.068	37.631	11.447	9.101	7.475
'Ηλείας	89.067	36.622	28.107	3.507	3.992	16.839
Κορινθίας	93.164	34.368	40.221	7.491	1.657	9.427
Λακωνίας	86.522	18.745	53.478	5.567	2.587	6.145
Μεσσηνίας	112.489	38.413	57.012	622	5.229	11.213
'Ιόνιοι Νήσοι	148.974	39.337	66.656	5.529	14.901	22.551
Ζακύνθου	37.342	13.348	21.110	893	713	1.278
Κερκύρας	46.804	11.230	19.288	364	8.321	7.601
Κεφαλληνίας	37.354	12.591	14.234	605	5.412	4.512
Λευκάδος	27.474	2.168	12.024	3.667	455	9.160
'Ηπειρος	239.226	45.543	102.260	11.759	8.581	71.083
'Αρτης	37.788	9.814	17.462	4.223	2.070	4.219
Θεσπρωτίας	47.842	6.750	36.782	1.398	1.041	1.871
'Ιωαννίνων	116.559	21.275	27.522	1.332	3.502	62.928
Πρεβέζης	37.037	7.704	20.494	4.806	1.968	2.065
Θεσσαλία	503.133	181.402	184.747	25.929	26.112	84.943
Καρδίτσας	84.843	26.377	33.587	3.042	3.443	18.394
Λαρίσης	184.228	70.499	66.012	8.590	10.255	28.872
Μαγνησίας	132.976	58.919	40.874	7.727	6.631	18.825
Τρικάλων	101.086	25.607	44.274	6.570	5.783	18.852
Μακεδονία	1.482.088	542.511	457.865	109.171	71.455	301.086
Γρεβενών	69.409	9.101	45.395	1.092	3.466	10.355
Δράμας	90.606	29.186	35.228	14.010	2.126	10.056
'Ημαθίας	105.753	40.973	39.561	9.504	1.195	14.520
Θεσσαλονίκης	400.978	196.011	68.413	1.314	23.233	112.007
Καβάλας	108.166	34.181	36.107	17.914	4.743	15.221
Καστοριάς	44.469	10.679	12.399	1.135	1.570	18.686
Κιλίκης	71.435	26.692	26.308	946	7.471	10.018
Κοζάνης	116.492	40.457	34.355	18.739	8.769	14.172
Πέλλης	113.776	45.203	23.618	30.375	1.304	13.276
Πιερίας	76.444	22.294	23.810	7.200	3.220	19.920
Σερρών	170.943	72.232	36.990	5.052	8.146	48.523
Φλωρίνης	66.032	3.444	55.024	498	3.873	3.193
Χαλκιδικής	47.585	12.058	20.657	1.392	2.339	11.139
Θράκη	262.002	96.440	106.485	5.853	18.853	34.371
'Εβρου	56.741	24.683	16.943	3.312	4.051	7.752
Ξάνθης	158.171	61.133	74.946	1.854	5.064	15.174
Ροδόπης	47.090	10.624	14.596	687	9.738	11.445
Νήσοι Αιγαίου	359.897	121.171	137.526	7.726	22.651	70.823
Δωδεκανήσου	135.960	41.760	51.073	1.929	14.274	29.924
Κυκλάδων	81.320	8.917	52.727	—	5.450	14.226
Λέσβου	59.770	32.787	12.208	926	3.736	10.113
Σάμου	42.500	22.079	8.321	2.665	1.280	8.155
Χίου	40.347	15.628	13.197	2.206	911	8.405
Κρήτη	371.301	125.149	115.999	62.519	11.999	55.635
'Ηρακλείου	174.670	74.761	48.263	13.798	5.852	31.996
Λασιθίου	28.462	8.301	13.176	3.439	310	3.236
Ρεθύμνης	61.056	24.972	18.065	8.324	2.345	7.350
Χανίων	107.113	17.115	36.495	36.958	3.492	13.053

MUNICIPAL AND COMMUNAL WORKS

Amounts paid for municipal and communal works constructed, by category of work, geographic region, department, and source of financing: 1978

In thousand drachmae

'Ανάλυσις δαπάνης — Analysis of expenditure					Geographic region and department
Τακτικοί πόροι δήμων ή κοινοτήτων Ordinary sources of municipalities or communes	Δάνεια εκ κρατικών προγραμμάτων κλπ. 'Οργανισμών Loans from Govern. programs and other organiz.	'Επιδοτήσ. εκ κρατ. προγραμμάτων κλπ. 'Οργανισμών Subsidies from Govern. programs and other organiz.	Δωρεαι ιδιωτών Private donations	'Αποτίμησις προσωπικής εργασίας Evaluation of personal work	
2.296.089	1.097.031	1.622.992	7.174	4.482	Greece, total
656.172	189.673	188.464	643	255	Rest of Central Greece and Euboea
26.839	21.871	36.558	—	—	Aetolia and Akarnania
490.197	59.118	48.618	343	—	Attica
28.683	10.743	—	—	—	Boeotia
42.813	19.690	32.354	—	255	Euboea
5.773	9.676	13.298	—	—	Evrifania
54.256	47.218	22.420	—	—	Phthiotis
7.611	21.357	35.216	300	—	Phocis
204.904	170.090	243.250	4.883	2.813	Peloponnesos
32.618	10.292	18.531	—	—	Argolis
12.033	28.043	33.358	2.101	—	Arkadia
36.607	31.973	34.106	2.223	2.813	Akhaia
45.162	18.762	25.143	—	—	Ilia (Ellis)
45.095	22.820	25.249	—	—	Korinthia
8.100	29.446	48.417	559	—	Lakonia
25.289	28.754	58.446	—	—	Messenia
37.758	44.767	66.073	376	—	Ionian Islands
7.992	14.009	15.154	187	—	Zante
11.502	13.261	21.852	189	—	Corfu
15.618	7.562	14.174	—	—	Cephalonia
2.646	9.935	14.893	—	—	Levkas
59.470	94.850	84.906	—	—	Epirus
15.791	10.779	11.218	—	—	Arta
4.860	9.973	33.009	—	—	Thesprotia
35.923	60.515	20.121	—	—	Yanina
2.896	13.583	20.558	—	—	Preveza
265.621	134.922	100.722	602	1.266	Thessaly
44.876	18.381	20.984	602	—	Karditsa
80.759	60.469	41.746	—	1.254	Larisa
81.876	35.280	15.808	—	12	Magnisia
58.110	20.792	22.184	—	—	Trikala
762.900	251.184	467.606	398	—	Macedonia
7.279	21.747	40.383	—	—	Grevena
32.889	21.942	35.775	—	—	Drama
59.288	18.238	28.227	—	—	Imathia
320.023	21.927	59.028	—	—	Salonika
46.576	14.721	46.561	308	—	Kavala
17.264	8.952	18.163	90	—	Kastoria
19.669	18.873	32.893	—	—	Kilkis
39.962	30.308	46.222	—	—	Kozani
47.249	34.372	32.155	—	—	Pella
45.950	11.230	19.264	—	—	Pieria
96.125	13.947	60.871	—	—	Serres
6.288	27.108	32.636	—	—	Florina
24.338	7.819	15.428	—	—	Khalkidiki
68.766	38.582	154.584	70	—	Thrace
31.917	5.021	19.803	—	—	Evros
21.209	28.495	108.397	70	—	Xanthi
15.640	5.066	26.384	—	—	Rodopi
120.903	52.421	186.345	202	26	Aegean Islands
92.151	—	43.809	—	—	Dodecanesos
10.195	25.614	45.511	—	—	Cyclades
7.542	6.808	45.420	—	—	Lesvos
2.675	11.339	28.486	—	—	Samos
8.340	8.660	23.119	202	26	Chios
119.595	120.542	131.042	—	122	Crete
78.044	52.421	44.205	—	—	Iraklion
7.704	8.277	12.359	—	122	Lasthi
28.117	14.531	18.408	—	—	Rethymni
5.730	45.313	56.070	—	—	Canea

Α' ΕΞΩΤΕΡΙΚΟΝ ΕΜΠΟΡΙΟΝ

A. EXTERNAL TRADE

1. *Πηγή των στοιχείων:* Η στατιστική του εξωτερικού εμπορίου της Ελλάδος βασίζεται επί των τελωνειακών διασαρήσεων και λοιπών τελωνειακών εγγράφων.

2. *Σύστημα εμπορίου:* Ειδικών εμπορίων. Περιλαμβάνονται: α) τὰ ἀπ' εὐθείας ἐκ τοῦ ἐξωτερικοῦ, ἐκ τῶν ἀποθηκῶν ἀποταμιεύσεως καὶ ἐκ τῶν ἐλευθέρων ζωνῶν εἰσαγόμενα πρὸς ἐμπορίαν, παραγωγήν ἢ τελικὴν κατανάλωσιν, ἐμπορεύματα, καὶ β) τὰ παρὰ χθέντα ἐντὸς τοῦ στατιστικοῦ ἐδάφους τῆς Χώρας ἢ ἐθνικοποιηθέντα, ἐξαγόμενα ἐμπορεύματα.

3. *Ἀξία:* Ἡ ἀξία τῶν ἐμπορευμάτων ὑπολογίζεται εἰς δραχμὰς ἐπὶ τῇ βάσει τῶν ἐπίσημων τιμῶν συναλλάγματος. Εἰς τὴν ἀξίαν c.i.f. τῶν εἰσαγωγῶν περιλαμβάνεται τὸ κόστος, τὰ ἀσφάλιστρα καὶ ὁ ἄυλος τῶν ἐμπορευμάτων μέχρι τοῦ λιμένος ἢ σημείου εἰσαγωγῆς εἰς τὰ ἑλληνικὰ σύνορα. Εἰς τὴν ἀξίαν f.o.b. τῶν ἐξαγωγῶν περιλαμβάνεται τὸ κόστος τῶν ἐμπορευμάτων μέχρι τῆς παραδόσεως τῶν ἐπὶ τοῦ πλοίου ἢ ἄλλου μεταφορικῶν μέσων εἰς τὸν λιμένα ἢ τὸ σημεῖον ἀποστολῆς εἰς τὰ ἑλληνικὰ σύνορα, συμπεριλαμβανομένοι καὶ τῶν ἐξαγωγικῶν τελῶν καὶ ἐσωτερικῶν φόρων.

4. *Δείκται ἐξωτερικοῦ ἐμπορίου:* Ἀπὸ τοῦ Ἰανουαρίου 1973, οἱ δείκται τοῦ ἐξωτερικοῦ ἐμπορίου ὑπολογίζονται μὲ ἔτος βάσεως τὸ 1970. Σχετικὸν μεθοδολογικὸν σημείωμα ἐπὶ τῆς ἀλλαγῆς τοῦ ἔτους βάσεως περιλαμβάνεται εἰς τὸ τεῦχος τοῦ Μηνιαίου Δελτίου Στατ. Ἐξωτ. Ἐμπορίου, μηνὸς Ἰανουαρίου 1973. Εἰς τοὺς δείκτας τούτους δὲν περιλαμβάνονται αἱ εἰσαγαγαὶ πλοίων.

Ὅροι Ἐμπορίου: Ὁ δείκτης οὗτος ἐκφράζει τὴν σχέσηον τοῦ δείκτου μέσης ἀξίας ἐξαγωγῶν ὡς πρὸς τὸν δείκτην μέσης ἀξίας εἰσαγωγῶν καὶ ἀναφέρεται εἰς τὸ αὐτὸ ἔτος βάσεως, ὡς καὶ οἱ δημοσιεύμενοι δείκται μέσης ἀξίας.

5. Τὰ στατιστικὰ στοιχεῖα τοῦ ἐξωτερικοῦ ἐμπορίου τῆς Ἑλλάδος δημοσιεύονται εἰς τὸ τριμηνιαῖον «Δελτίον Στατιστικῆς Ἐξωτερικοῦ Ἐμπορίου» καὶ εἰς τὸ ἐτησίον τεῦχος «Ἐξωτερικὸν Ἐμπόριον τῆς Ἑλλάδος».

Β' ΕΣΩΤΕΡΙΚΟΝ ΕΜΠΟΡΙΟΝ

B. INTERNAL TRADE

Ἀπογραφή καταστημάτων χονδρικοῦ καὶ λιανικοῦ ἐμπορίου**Census of wholesale and retail trade establishments**

Αἱ δύο τελευταῖαι ἀπογραφαὶ τῶν καταστημάτων ἐμπορίου καὶ ἐτέρων ὑπηρεσιῶν διενεργήθησαν κατὰ τὰ ἔτη 1958 καὶ 1969. Ἀμφότεραι αἱ ἀπογραφαὶ ἐπραγματοποιήθησαν ταυτοχρόνως μὲ τὰς ἀντιστοίχους ἀπογραφὰς τῆς βιομηχανίας - βιοτεχνίας τῶν αὐτῶν ἐτῶν, καὶ τὰ ἀναλυτικὰ ἀποτελέσματα εὐρίσκονται δημοσιευμένα εἰς τὰς αὐτὰς κοινὰς ἐκδόσεις τῆς ΕΣΥΕ. Ἐνταῦθα δημοσιεύονται συνοπτικὰ τινὰ στοιχεῖα γενικοῦ ἐνδιαφέροντος.

The two last censuses of the commercial and other establishments were carried out in the years 1958 and 1969. Both censuses have been taken simultaneously with the corresponding Industrial-Handicraft censuses of the same years, and detailed results appear in the common issues of the NSSG. The present volume includes data of general interest.

Κατὰ τὴν σύγκρισιν τῶν στοιχείων τῶν δύο ὡς ἄνω ἀπογραφῶν, δὲν νὰ ληφθῇ ὑπ' ὄψιν, ὅτι ἡ ἀπασχόλησις τῆς ἀπογραφῆς τοῦ ἔτους 1958 ἀναφέρεται εἰς τὴν 15ην Νοεμβρίου 1958, ἡμέραν διενεργείας τῆς ἀπογραφῆς, ἐνῶ κατὰ τὴν ἀπογραφὴν τοῦ ἔτους 1969 αὕτη ὑπελογίσθη ὡς μέσος ὅρος τῆς ἀπασχολήσεως ἐκάστου καταστήματος, βάσει τῆς τελευταίας μισθοδοτικῆς καταστάσεως ἐκάστου τῶν δώδεκα πρὸ τῆς ἀπογραφῆς μηνῶν.

At the comparison of the data derived from the above mentioned censuses, it should be taken into consideration that the employment of the 1958 census refers to Nov. 15, that is the day of the census conduct, whereas the employment of the 1969 census has been estimated as the average employment of each establishment on the basis of the last payroll of each of the twelve months preceding the census.

Δείκτης ἀξίας λιανικῶν πωλήσεων**Index of retail sales value**

Διὰ τοῦ δείκτου τούτου ἀπεικονίζεται ἡ κατὰ μῆνα μεταβολὴ τῆς ἀξίας τῶν διατιθεμένων εἰς τὴν κατανάλωσιν ἀγαθῶν λιανικοῦ ἐμπορίου.

This index depicts the monthly changes occurring in the value of retail sales.

Ἀπὸ τοῦ μηνὸς Ἰουνίου 1974 καὶ μὲ περίοδον βάσεως τὸν μῆνα τοῦτου, δημοσιεύεται ὁ νέος ἀναθεωρημένος δείκτης ἀξίας λιανικῶν πωλήσεων. Αἱ δημοσιεύμεναι, μέχρι τοῦ μηνὸς Μαΐου 1974, τιμὰι τοῦ δείκτου εἶναι αἱ τοιαῦται τοῦ παλαιοῦ κατόπιν συνδέσεως πρὸς τὴν νέαν βάσιν (Ἰούνιος 1974 = 100,0).

Starting with June 1974 (and with the same month as the base period), the new revised index of retail sales value is published. The index prices published until May 1974 are those of the old index after they are properly linked with the new base period (June 1974 = 100,0).

Πληροφορία περὶ τῆς μεθόδου καταρτίσεως τοῦ νέου ἀναθεωρημένου δείκτου δημοσιεύονται εἰς τὸ «Μηνιαῖον Στατιστικὸν Δελτίον» μηνὸς Φεβρουαρίου 1976.

Information on the compilation method of the new revised index appears in the «Monthly Statistical Bulletin», Feb. 1976.

Ὁ δημοσιευόμενος πίναξ 18 ἐμφανίζει τοὺς μέσους ἐτησίους δείκτας ἀξίας λιανικῶν πωλήσεων καὶ τοὺς μηνιαίους τοιοῦτους τῶν ἐτῶν 1975 ἕως καὶ 1978.

The table 18 shows the average annual indices of retail sales value and the corresponding monthly indices for the years 1975 till 1978 included.

Α. ΕΞΩΤΕΡΙΚΟΝ ΕΜΠΟΡΙΟΝ — EXTERNAL TRADE

XIII: 1. Εισαγωγαι c.i.f. και εξαγωγαι f.o.b. : 1960 - 1978

Imports c.i.f. and exports f.o.b. : 1960 - 1978

Έτος—Year	Εισαγωγαι	Έξαγωγαι	Έμπορικόν	Έξαγωγαι %	Κατά κεφαλήν — Per capita	
	Imports	Exports	ισοζύγιον	ώς πρὸς τὰς	Εισαγωγαι	Έξαγωγαι
	Εἰς ἑκατομύρια δραχμῶν — Million drachmae			Εισαγωγᾶς	Imports	Exports
				Exports as % of imports	Εἰς \$ ΗΠΑ — USA \$	
1960	21.060	6.096	-14.964	28,9	84,89	24,57
1961	21.422	6.700	-14.722	31,3	85,41	26,71
1962	21.037	7.503	-13.534	35,7	82,98	29,60
1963	24.129	8.703	-15.426	36,1	94,85	34,21
1964	26.552	9.256	-17.296	34,9	104,00	36,26
1965	34.012	9.833	-24.179	28,9	132,60	38,33
1966	36.685	12.179	-24.506	33,2	141,97	47,13
1967	35.588	14.856	-20.732	41,7	136,12	56,82
1968	41.830	14.047	-27.783	33,6	158,26	53,19
1969	47.824	16.608	-31.216	34,7	180,37	62,64
1970	58.750	19.276	-39.474	32,8	222,71	73,07
1971	62.942	19.874	-43.068	31,6	237,02	74,84
1972	70.373	26.125	-44.248	37,1	263,86	97,95
1973	102.978	42.811	-60.167	41,6	387,09	162,07
1974	132.181	60.890	-71.291	46,1	491,63	226,47
1975	172.041	74.441	-97.600	43,3	587,93	254,39
1976	*223.159	93.811	*-129.348	42,0	659,90	277,41
1977	252.150	101.330	-150.820	40,2	731,26	293,86
1978	287.729	123.727	-164.002	43,0	828,65	356,32

* Ἀναθεωρηθέντα στοιχεία.

* Revised data.

XIII: 2. Εισαγωγαι - Έξαγωγαι κατὰ μέσον μεταφορᾶς: 1977 και 1978

Imports - Exports by means of transport: 1977 and 1978

Ποσότης εἰς τόνους—Ἀξία εἰς χιλιάδας δραχμῶν

Quantity in tons—Value in thousand drachmae

Μέσον μεταφορᾶς	1977		1978		Means of transport
	Ποσότης Quantity	Ἀξία Value	Ποσότης Quantity	Ἀξία Value	
ΕΙΣΑΓΩΓΑΙ — IMPORTS					
Σύνολον	16.436.618	252.150.812	21.030.875	287.729.140	Total
Θαλασσίως	15.415.242	171.425.130	19.923.004	192.810.995	By sea
Σιδηροδρομικῶς	481.551	25.917.745	489.009	28.392.001	By railway
Ὀδικῶς	529.032	46.844.007	609.815	57.175.443	By road
Ἀεροπορικῶς	10.793	7.963.930	9.047	9.350.731	By air
ΕΞΑΓΩΓΑΙ — EXPORTS					
Σύνολον	11.389.434	101.330.596	14.750.796	123.727.338	Total
Θαλασσίως	9.765.351	51.696.029	13.259.549	71.213.110	By sea
Σιδηροδρομικῶς	477.297	10.793.664	303.808	8.849.354	By railway
Ὀδικῶς	821.732	32.379.950	816.413	36.179.350	By road
Ἀεροπορικῶς	325.054	6.460.953	371.026	7.480.524	By air

XIII: 3. 'Αξία εισαγωγών c.i.f. και εξαγωγών f.o.b.: 1975 - 1978

Value of imports c.i.f. and exports f.o.b.: 1975 - 1978

Εις εκατομμύρια δραχμών

Million drachmae

Μην — Month	Μηνιαία σύνολα — Monthly totals				'Αθροιστικά σύνολα — Cumulative totals			
	1975	1976	1977	1978	1975	1976	1977	1978
ΕΙΣΑΓΩΓΑΙ — IMPORTS								
Σύνολον — Total	172.041	*223.159	252.150	287.729				
I	12.070	14.608	18.769	18.835	12.070	14.608	18.769	18.835
II	12.354	14.370	16.169	16.596	24.424	28.978	34.938	35.431
III	14.266	14.785	17.161	23.003	38.690	43.763	52.099	58.434
IV	14.531	15.918	16.699	25.642	53.221	59.681	68.798	84.076
V	13.666	17.926	22.243	23.678	66.887	77.607	91.041	107.754
VI	14.097	16.556	27.097	23.735	80.984	94.163	118.138	131.489
VII	12.575	19.579	24.802	20.111	93.559	113.742	142.940	151.600
VIII	11.272	15.301	20.329	18.228	104.831	129.043	163.269	169.828
IX	15.793	21.769	19.805	28.938	120.624	150.812	183.074	198.766
X	16.697	21.410	21.781	32.302	137.321	172.222	204.855	231.068
XI	15.437	22.097	24.751	29.082	152.758	194.319	229.606	260.150
XII	19.283	*28.840	22.544	27.579	172.041	*223.159	252.150	287.729
ΕΞΑΓΩΓΑΙ — EXPORTS								
Σύνολον — Total	*74.441	93.811	101.330	123.727				
I	6.031	5.836	7.231	6.788	6.031	5.836	7.231	6.788
II	4.596	6.169	7.101	9.230	10.627	12.005	14.332	16.018
III	4.823	5.787	7.852	9.440	15.450	17.792	22.184	25.458
IV	5.003	7.194	8.013	8.501	20.453	24.986	30.197	33.959
V	4.238	7.206	6.741	9.878	24.691	32.192	36.938	43.837
VI	6.577	7.398	9.173	9.916	31.268	39.590	46.111	53.753
VII	6.448	6.960	8.618	9.304	37.716	46.550	54.729	63.057
VIII	5.891	6.614	7.596	8.987	43.607	53.164	62.325	72.044
IX	6.147	7.831	6.680	10.981	49.754	60.995	69.005	83.025
X	5.961	9.047	9.097	11.018	55.715	70.042	78.102	94.043
XI	6.710	9.385	9.120	11.383	62.425	79.427	87.222	105.426
XII	12.016	14.384	14.108	18.301	74.441	93.811	101.330	123.727
ΙΣΟΖΗΤΙΟΝ — BALANCE								
Σύνολον — Total	*- 97.600	*-129.348	150.820	- 164.002				
I	- 6.039	- 8.772	11.538	- 12.047	- 6.039	- 8.772	11.538	- 12.047
II	- 7.758	- 8.201	9.068	- 7.366	- 13.797	- 16.973	20.606	- 19.413
III	- 9.443	- 8.998	9.309	- 13.563	- 23.240	- 25.971	29.915	- 32.976
IV	- 9.528	- 8.724	8.686	- 17.141	- 32.768	- 34.695	38.601	- 50.417
V	- 9.428	- 10.720	15.502	- 13.800	- 42.196	- 45.415	54.103	- 63.917
VI	- 7.520	- 9.158	17.924	- 13.819	- 49.716	- 54.573	72.027	- 77.736
VII	- 6.127	- 12.619	16.184	- 10.807	- 55.843	- 67.192	88.211	- 88.543
VIII	- 5.381	- 8.687	12.733	- 9.241	- 61.224	- 75.879	100.944	- 97.784
IX	- 9.646	- 13.938	13.125	- 17.957	- 70.870	- 89.817	114.069	- 115.741
X	- 10.736	- 12.363	12.684	- 21.284	- 81.606	- 102.180	126.753	- 137.025
XI	- 8.727	- 12.712	15.631	- 17.699	- 90.333	- 114.892	142.384	- 154.724
XII	- 7.267	*- 14.456	8.436	- 9.278	- 97.600	*- 129.348	150.820	- 164.002

* 'Αναθεωρηθέντα στοιχεία.

* Revised data.

XIII : 4. Είσαγωγαι : Δείκται μέσης αξίας και όγκου — Imports : Unit value index and quantum index

1970 = 100

Έτος και μήν Year and month	Κατηγορία ΤΤΔΕ (1) — SITC sections (1)									
	0	1	2	3	4	5	6	7(2)	8	0-9
ΔΕΙΚΤΗΣ ΜΕΣΗΣ ΑΞΙΑΣ — UNIT VALUE INDEX										
1971	108,3	102,3	96,7	112,4	88,5	104,3	94,4	108,3	96,3	103,5
1972	124,8	109,7	101,4	123,2	101,7	110,9	100,4	117,8	109,7	112,6
1973	156,7	118,0	135,7	158,6	148,7	129,3	120,6	131,7	119,6	134,6
1974	202,5	123,4	204,6	393,7	180,7	202,0	165,5	151,6	130,0	195,9
1975	233,2	131,4	213,3	501,8	258,1	226,9	186,0	181,5	170,3	233,1
1976	246,8	150,2	224,5	625,0	131,5	247,9	197,0	213,9	190,4	259,8
1977	279,1	165,6	254,6	646,5	260,5	246,2	212,1	244,3	206,5	272,4
1978	281,4	198,8	248,2	675,4	258,5	271,5	223,4	282,9	236,0	302,4
1978 : I	278,8	175,5	247,8	658,4	297,9	256,0	213,6	261,3	228,9	289,2
II	277,8	178,6	249,1	580,6	331,2	260,5	217,0	277,7	221,3	278,2
III	289,6	165,4	236,5	659,8	316,5	294,5	217,6	276,8	229,7	287,9
IV	280,4	189,9	254,3	692,0	204,0	284,7	217,1	267,3	244,6	312,1
V	305,8	191,6	259,7	670,4	270,5	282,7	222,1	281,8	214,7	302,5
VI	289,4	200,3	242,6	683,8	217,0	282,0	221,8	276,0	247,7	287,9
VII	280,3	206,4	245,6	536,9	267,6	273,8	223,9	281,2	247,2	265,5
VIII	282,6	232,4	237,8	659,2	278,5	226,0	219,7	286,7	227,2	281,6
IX	272,8	230,7	254,0	696,7	318,5	228,9	233,3	297,9	237,4	329,9
X	282,0	228,6	243,9	682,7	258,1	287,7	226,2	306,0	254,7	351,4
XI	262,7	207,3	264,5	727,0	312,0	288,2	235,9	289,4	229,7	325,0
XII	296,1	179,7	243,1	588,9	263,7	291,4	230,3	286,4	246,6	285,5
ΔΕΙΚΤΗΣ ΟΓΚΟΥ — QUANTUM INDEX										
1971	114,6	138,0	109,3	101,4	72,7	112,5	112,4	100,3	112,5	107,0
1972	99,3	177,0	122,0	139,3	24,8	130,0	130,5	122,7	120,9	122,7
1973	131,1	384,3	145,8	197,1	53,1	153,6	163,0	152,3	148,1	154,4
1974	125,3	307,1	123,1	183,8	57,8	122,0	153,6	141,4	146,9	141,3
1975	115,6	216,1	127,5	187,9	60,4	138,2	139,1	136,1	142,7	137,7
1976	120,2	338,5	138,3	178,8	96,6	155,9	154,7	147,0	181,4	148,4
1977	122,7	416,7	143,4	146,4	44,8	171,9	168,3	163,0	208,5	157,7
1978	143,1	549,8	146,9	191,5	46,1	173,8	174,4	159,3	242,0	165,7
1978 : I	127,2	385,4	103,8	156,1	18,9	140,5	146,3	133,8	182,0	136,1
II	112,0	443,3	102,5	105,4	21,0	154,0	139,7	140,0	196,5	132,4
III	134,2	590,2	147,2	139,5	34,3	174,5	185,3	173,8	245,3	167,6
IV	147,1	525,0	155,7	262,0	110,3	171,6	177,4	165,1	240,4	176,2
V	107,8	643,4	130,8	158,3	48,2	170,9	173,1	168,2	255,7	157,7
VI	115,6	542,4	187,1	133,1	67,8	182,8	191,4	162,7	216,0	166,4
VII	104,7	492,1	156,1	119,5	33,2	176,2	175,2	160,6	217,6	148,2
VIII	104,5	574,5	152,5	119,5	27,2	183,1	159,5	150,2	229,2	149,8
IX	182,6	374,9	140,3	327,6	25,3	213,4	172,2	152,3	256,2	183,1
X	154,5	638,4	151,4	475,9	57,5	174,8	232,9	171,0	278,9	209,7
XI	281,3	749,6	137,1	286,1	35,4	189,5	179,6	153,3	327,5	193,7
XII	148,3	628,6	177,8	101,4	71,7	160,1	159,4	181,8	258,1	166,3

(1) Κατηγορία της ΤΤΔΕ:

- 0 = Τρόφιμα και ζώα ζώντα.
 1 = Ποτά και καπνός.
 2 = Πρώτα υλικά μη εδωδιμοί, πλην καυσίμων.
 3 = Ορυκτά καύσιμα, λιπαντικά κλπ.
 4 = Έλαια και λίπη ζωικής ή φυτικής προελεύσεως.
 5 = Χημικά προϊόντα.
 6 = Βιομηχανικά είδη ταξινομημένα κυρίως κατά πρώτην όλην.
 7 = Μηχανήματα και υλικόν μεταφορών.
 8 = Διάφορα βιομηχανικά είδη.
 0-9 = Σύνολον εισαγωγών.

(2) Από τον δείκτην όγκου εξαιρούνται τὰ πλοία.

(1) SITC Sections :

- 0 = Food and live animals.
 1 = Beverages and tobacco.
 2 = Crude materials, inedible, except fuels.
 3 = Mineral fuels, lubricants etc.
 4 = Animal and vegetable oils and fats.
 5 = Chemicals.
 6 = Manufactured goods classified chiefly by raw material.
 7 = Machinery and transport equipment.
 8 = Miscellaneous manufactured articles.
 0-9 = Total imports.

(2) Excluding ships in quantum index.

XIII: 5. Έξαγωγαι: Δείκται μέσης αξίας και όγκου — Exports: Unit value index and quantum index
1970 = 100

Έτος και μήν Year and month	Κατηγορίαι ΤΤΔΕ ⁽¹⁾ — SITC sections ⁽¹⁾									
	0	1	2	3	4	5	6	7	8	0-9
ΔΕΙΚΤΗΣ ΜΕΣΗΣ ΑΞΙΑΣ — UNIT VALUE INDEX										
1972	107,6	105,4	119,6	110,5	117,9	105,5	94,0	100,4	98,9	104,1
1973	172,3	124,3	153,4	236,2	156,3	124,3	102,1	126,4	110,7	136,0
1974	207,4	172,8	192,7	446,4	251,9	162,5	154,8	144,7	123,4	177,0
1975	211,1	199,8	207,3	439,5	245,7	192,6	174,4	173,6	135,3	196,6
1976	237,6	200,9	251,7	537,0	194,7	216,8	211,5	167,8	157,1	215,5
1977	290,6	200,1	257,9	631,7	260,9	213,7	247,4	139,4	172,2	236,6
1978	299,5	194,3	274,1	676,8	186,8	234,2	256,3	96,5	192,9	250,2
1978: I	275,7	220,5	248,2	619,1	210,3	238,6	263,1	81,9	179,5	228,3
II	278,3	222,9	256,2	675,8	260,7	116,4	256,3	77,5	181,8	233,3
III	284,2	217,2	264,8	606,6	232,2	185,3	253,7	84,5	188,4	229,7
IV	300,6	198,4	289,3	670,4	213,4	206,2	229,0	181,6	181,8	244,0
V	293,0	174,1	280,5	621,5	192,8	280,0	242,2	202,5	202,5	245,0
VI	308,4	169,6	285,2	635,8	175,3	222,4	258,6	197,7	180,1	250,9
VII	307,0	180,1	272,6	630,7	239,3	237,4	259,9	105,2	190,8	247,8
VIII	285,9	123,6	259,2	606,7	194,9	270,5	265,5	171,5	191,7	248,2
IX	310,6	200,3	270,5	547,3	171,8	225,6	266,6	54,6	190,6	246,2
X	323,7	187,0	264,5	610,7	193,2	237,3	248,7	51,2	200,0	228,4
XI	306,8	161,9	275,5	615,4	175,5	240,8	267,4	61,1	208,0	255,6
XII	295,3	214,2	308,1	758,9	187,9	247,9	267,7	95,4	217,7	307,4
ΔΕΙΚΤΗΣ ΟΓΚΟΥ — QUANTUM INDEX										
1972	137,1	117,3	94,4	153,9	223,7	131,8	133,3	212,1	229,4	130,2
1973	119,4	83,1	115,5	1.319,2	213,7	136,6	206,2	255,5	394,8	163,3
1974	128,3	102,0	102,8	638,3	236,7	134,9	247,0	391,7	531,6	178,5
1975	177,3	89,8	96,3	969,1	375,8	162,8	221,3	580,9	731,3	195,7
1976	200,7	117,5	103,8	529,9	266,3	169,2	254,4	952,9	997,4	225,9
1977	199,0	104,0	97,3	402,7	110,2	220,7	236,0	1.317,4	994,2	222,2
1978	312,3	144,9	105,1	901,2	944,8	218,1	276,4	1.346,3	967,5	256,5
1978: I	162,7	77,2	87,6	201,2	78,8	117,9	198,9	1.541,5	793,5	185,1
II	151,6	335,8	95,6	623,9	96,9	206,8	232,1	1.131,5	919,9	246,3
III	179,6	243,2	111,9	235,4	169,9	237,1	264,9	1.388,0	1.032,2	255,8
IV	122,0	168,3	95,8	790,9	316,2	152,1	268,0	724,6	975,8	216,9
V	145,4	121,1	112,7	438,0	2.255,5	220,8	354,2	784,0	788,7	251,0
VI	203,4	84,3	122,2	468,5	1.185,0	185,2	284,3	956,4	1.148,1	246,0
VII	217,6	111,7	100,0	308,8	274,8	259,1	262,8	848,9	1.060,1	233,7
VIII	220,2	133,0	80,9	614,6	194,3	128,8	264,5	739,9	927,8	225,4
IX	198,0	95,2	121,4	1.457,8	992,5	103,5	337,4	2.229,3	964,5	277,6
X	244,7	141,1	105,8	371,8	1.923,0	179,1	336,8	2.616,1	969,7	300,3
XI	334,7	117,5	108,1	925,6	1.804,2	718,0	188,8	1.178,5	723,6	277,3
XII	372,2	108,8	120,2	4.440,0	1.942,1	191,9	328,1	2.151,5	1.302,3	370,6

(1) Κατηγορίαι τής ΤΤΔΕ:

- 0 = Τρόφιμα και ζώα ζώντα.
1 = Ποτά και καπνός.
2 = Πρώται ύλαι μη εδωδιμοί, πλην καυσίμων.
3 = Όρυκτά καύσιμα, λιπαντικά κλπ.
4 = Έλαια και λίπη ζωικής ή φυτικής προελεύσεως.
5 = Χημικά προϊόντα.
6 = Βιομηχανικά είδη ταξινομημένα κυρίως κατά πρώτην ύλην.
7 = Μηχανήματα και υλικών μεταφορών.
8 = Διάφορα βιομηχανικά είδη.
0-9 = Σύνολον εξαγωγών.

(1) SITC Sections:

- 0 = Food and live animals.
1 = Beverages and tobacco.
2 = Crude materials, inedible, except fuels.
3 = Mineral fuels, lubricants etc.
4 = Animal and vegetable oils and fats.
5 = Chemicals.
6 = Manufactured goods classified chiefly by raw material.
7 = Machinery and transport equipment.
8 = Miscellaneous manufactured articles.
0-9 = Total exports.

XIII: 6. Όροι έμπορίου — Terms of trade
1970 = 100

Έτος—Year	I	II	III	IV	V	VI	VII	VIII	IX	X	XI	XII	Έτήσιος Yearly
1970	100,0	100,0	100,0	100,0	100,0	100,0	100,0	100,0	100,0	100,0	100,0	100,0	100,0
1971	97,8	97,4	96,2	96,4	98,0	97,5	91,2	90,5	92,4	98,2	98,1	101,4	97,0
1972	94,6	96,8	93,7	84,9	91,1	94,0	87,3	84,7	92,4	94,0	96,2	94,5	92,4
1973	94,7	97,1	97,1	97,9	95,8	97,0	95,8	88,7	97,7	105,7	92,5	115,6	101,0
1974	110,9	103,3	107,4	108,6	78,1	92,0	91,8	91,7	84,3	81,8	76,3	70,6	90,3
1975	91,0	79,8	81,9	83,3	75,6	92,3	89,4	88,8	83,7	77,5	78,4	76,3	84,3
1976	85,3	82,4	90,2	88,1	82,3	77,8	92,5	85,8	81,3	83,7	86,7	70,6	82,8
1977	87,8	89,7	82,7	87,1	90,0	82,2	89,7	78,7	91,0	98,4	81,4	89,3	86,9
1978	78,9	83,9	79,8	78,2	81,0	87,1	93,3	88,1	74,6	65,0	78,6	107,7	82,7

ΧΙΙΙ : 7. Δείκται εξωτερικού εμπορίου ⁽¹⁾ μετά των χωρών τῆς ΕΟΚ καὶ τῶν Ἑνωμένων Πολιτειῶν
Indices of external trade ⁽¹⁾ with the EEC countries and the United States

1970 = 100

	Γαλλία France	Βέλγιον-Λουξ. Belgium-Lux.	Ὁλλανδία Netherlands	Γερμανία Δ.Ο. Germany F.R.	Ἰταλία Italy	Ἑν. Βασιλείον UK	Ἰρλανδία Ireland	Δανία Denmark	Σύνολον ΕΟΚ (-των 9) Total EEC (nine member -countries)	Ἑν. Πολιτεία USA
ΕΙΣΑΓΩΓΑΙ — IMPORTS										
1. Δείκτης μέσης ἀξίας Unit value index										
1974	160,1	180,1	190,1	160,6	155,6	138,9	271,3	181,5	160,6	168,9
1975	181,7	190,9	221,1	184,2	182,7	174,0	254,6	210,0	185,9	199,4
1976	207,0	211,5	224,5	207,3	203,7	189,7	272,2	251,1	206,6	230,8
1977	234,0	230,3	264,5	239,2	223,5	218,5	206,7	229,6	232,7	233,4
1978	264,6	256,9	272,1	278,8	248,3	247,5	345,2	309,6	263,7	221,0
1978: I - III	252,5	240,6	264,1	272,1	236,3	247,3	306,7	340,8	255,3	227,8
IV - VI	267,3	241,3	283,2	278,0	244,1	236,7	373,3	286,1	260,1	210,7
VII - IX	265,5	263,2	217,9	280,4	247,4	245,7	331,8	285,8	262,3	208,5
X - XII	277,8	287,1	294,8	282,6	261,0	259,5	340,8	301,4	275,4	230,5
2. Δείκτης ὄγκου Quantum index										
1974	145,4	122,6	132,3	131,8	152,2	118,3	105,5	84,1	134,6	216,5
1975	139,9	147,2	140,8	125,0	160,1	114,8	198,7	77,1	134,4	191,9
1976	135,5	159,0	159,8	142,1	177,5	124,8	334,3	76,2	147,0	197,4
1977	152,2	173,7	149,2	144,4	210,6	149,3	524,4	112,2	160,8	166,6
1978	152,9	158,5	173,0	143,1	231,8	131,4	508,9	97,3	162,5	155,4
1978: I - III	140,9	156,2	155,8	130,7	207,6	124,8	638,6	93,8	149,2	112,9
IV - VI	160,3	170,8	179,6	139,8	241,4	111,2	482,0	83,0	166,3	150,6
VII - IX	144,3	143,7	181,8	137,9	229,4	127,1	490,3	86,1	157,5	146,2
X - XII	166,0	161,0	173,7	164,7	250,8	133,4	482,0	134,4	177,1	214,5
ΕΞΑΓΩΓΑΙ — EXPORTS										
1. Δείκτης μέσης ἀξίας Unit value index										
1974	165,0	163,8	186,0	179,8	190,4	252,6	190,9	219,7	185,6	130,5
1975	186,6	182,5	221,9	192,9	216,5	246,2	248,9	218,6	202,7	142,4
1976	208,8	192,9	224,1	214,2	228,8	216,2	248,4	216,5	216,0	198,8
1977	244,7	239,6	252,5	241,2	238,2	271,9	—	314,9	246,0	230,6
1978	276,8	233,9	323,4	259,4	287,9	254,0	216,1	270,4	269,4	220,1
1978: I - III	237,6	242,8	262,8	250,2	219,3	195,8	422,9	231,5	239,0	205,7
IV - VI	269,2	199,5	283,6	245,9	259,3	237,5	401,1	274,8	251,9	220,6
VII - IX	261,6	261,1	283,2	263,0	287,1	267,6	399,0	289,8	270,0	236,3
X - XII	312,8	242,0	377,5	275,5	333,8	313,7	406,9	288,3	307,1	219,7
2. Δείκτης ὄγκου Quantum index										
1974	202,8	172,2	130,7	184,0	148,2	120,9	121,7	196,6	164,7	195,2
1975	266,5	104,8	158,9	208,2	146,4	128,5	88,9	330,5	180,7	182,7
1976	277,7	169,1	187,2	240,6	194,8	156,6	255,7	421,3	215,7	186,2
1977	263,8	103,6	158,6	230,8	154,8	162,8	—	418,1	195,3	140,9
1978	275,4	141,6	174,9	255,4	241,5	184,7	363,6	440,2	233,8	170,1
1978: I - III	242,2	140,6	212,4	259,7	144,5	188,2	72,1	550,0	223,0	195,3
IV - VI	312,0	148,1	134,0	249,5	271,5	180,0	143,3	379,9	232,5	135,5
VII - IX	211,8	123,7	177,3	248,0	191,5	188,8	377,3	367,0	207,4	145,8
X - XII	345,2	150,7	272,8	266,4	362,7	183,3	708,1	478,5	274,0	205,8
ΟΡΟΙ ΕΜΠΟΡΙΟΥ TERMS OF TRADE										
1974	102,7	90,9	97,8	111,9	122,4	181,9	70,4	121,0	115,6	77,3
1975	102,7	95,6	100,4	104,7	118,5	141,5	86,0	104,1	109,0	71,4
1976	100,9	91,2	99,8	103,3	112,3	114,0	55,5	86,2	104,4	86,1
1977	104,6	104,0	95,5	100,8	106,6	124,4	—	137,2	105,7	98,8
1978	104,6	91,0	118,9	93,0	115,9	102,6	62,6	87,3	102,2	99,6
1978: I - III	94,1	100,9	99,5	92,0	92,8	79,2	137,9	67,9	93,7	90,3
IV - VI	103,0	82,7	100,1	88,5	106,2	100,3	107,4	96,1	96,8	104,7
VII - IX	98,5	99,2	114,2	93,8	116,0	108,9	120,3	101,4	102,9	113,3
X - XII	112,6	84,3	128,1	97,5	127,9	120,9	31,4	95,4	111,5	95,3

(1) Ἀπὸ τοὺς δείκτας μέσης ἀξίας καὶ ὄγκου ἐξαιροῦνται τὰ πλοία.

(1) Excluding ships in unit value and quantum indices.

ΧΙΠ: 8. Είσαγωγαι και εξαγωγαι, κατά ήπειρους και χώρας προελεύσεως και προορισμού: 1975-1978

Ἄξια εἰς ἑκατομύρια δραχμῶν

Χώρα	Είσαγωγαι c.i.f. — Imports c.i.f.							
	1975		1976		1977		1978	
	Ἄξια Value	%	Ἄξια Value	%	Ἄξια Value	%	Ἄξια Value	%
Γενικὸν σύνολον	172.041	100,0	*223.159	100,0	252.150	100,0	287.729	100,0
Εὐρώπη	99.403	57,8	*129.327	57,9	151.014	59,9	176.802	61,4
Χῶραι ΕΟΚ (1)	73.169	42,5	*88.056	39,4	107.072	42,5	124.192	43,2
Χῶραι ΕΟΚ (τῶν 6)	63.525	36,9	*76.457	34,3	91.366	36,2	106.764	37,1
Γαλλία	10.323	6,0	*12.338	5,6	15.285	6,1	17.824	6,2
Βέλγιον-Λουξεμβούργον	4.833	2,8	*5.855	2,6	6.816	2,7	7.185	2,5
Ὁλλανδία	6.933	4,0	*7.733	3,5	8.487	3,4	9.420	3,3
Γερμανία Δ.Ο.	27.265	15,9	*32.184	14,4	38.110	15,1	43.933	15,2
Ἰταλία	14.171	8,2	18.347	8,2	22.668	8,9	28.402	9,9
Χῶραι ΕΟΚ (νέαι)	9.644	5,6	11.599	5,1	15.706	6,3	17.428	6,0
Ἰνωμένον Βασιλεῖον	8.290	4,8	9.925	4,4	13.913	5,5	13.904	4,8
Ἰρλανδία	150	0,1	269	0,1	404	0,2	1.082	0,4
Δανία	1.204	0,7	1.405	0,6	1.389	0,6	2.442	0,8
Χῶραι ΕΕΕΣ (2)	12.533	7,3	*19.753	8,9	19.021	7,5	16.020	5,6
Νορβηγία	1.917	1,1	2.247	1,0	4.450	1,8	1.575	0,6
Σουηδία	3.707	2,2	5.996	2,7	9.872	3,9	4.857	1,7
Φινλανδία	910	0,5	1.751	0,8	1.370	0,5	1.575	0,6
Ἑλβετία	2.690	1,6	3.065	1,4	3.513	1,4	3.850	1,3
Λύστρια	2.541	1,5	*2.559	1,1	3.342	1,3	3.769	1,3
Πορτογαλία	768	0,4	259	0,1	350	0,1	394	0,1
Ἀνατολικὴ Εὐρώπη	8.859	5,2	*15.224	6,8	14.328	5,7	24.467	8,5
ΕΣΣΔ	3.328	1,9	6.411	2,9	4.235	1,7	9.678	3,4
Γερμανία Ἀνατολική	1.253	0,7	*1.312	0,6	1.718	0,7	3.695	1,3
Πολωνία	1.241	0,7	*1.351	0,6	1.451	0,6	2.540	0,9
Τσεχοσλοβακία	998	0,6	1.167	0,5	1.376	0,5	1.734	0,6
Ούγγαρία	394	0,3	*861	0,4	1.641	0,6	2.129	0,7
Ρουμανία	953	0,6	*2.391	1,1	1.964	0,8	2.740	0,9
Βουλγαρία	692	0,4	*1.731	0,7	1.943	0,8	1.951	0,7
Λοιπὴ Εὐρώπη	4.842	2,8	*6.204	2,8	10.593	4,2	12.123	4,2
Ἰσπανία	3.659	2,1	3.138	1,4	5.502	2,2	5.957	2,1
Γιουγκοσλαβία	837	0,5	*2.911	1,3	4.791	1,9	5.523	1,9
Τουρκία	23	0,0	54	0,0	67	0,0	234	0,1
Λοιπαὶ χῶραι	323	0,2	191	0,1	233	0,1	409	0,1
Ἀφρικὴ	9.231	5,4	*13.193	5,9	12.550	5,0	14.329	5,0
Μαρόκον	279	0,2	263	0,1	437	0,2	168	0,0
Ἀλγέριον	433	0,3	33	0,0	17	0,0	12	0,0
Τυνησία	4.029	2,3	4.186	1,9	3.372	1,3	3.030	1,1
Λιβύη	591	0,3	1.711	0,8	1.955	0,8	754	0,3
Αἴγυπτος	192	0,1	2.818	1,3	1.463	0,6	4.957	1,7
Γκάνα	127	0,1	126	0,1	191	0,1	515	0,2
Νιγηρία	94	0,0	94	0,0	101	0,0	62	0,0
Γκαμπόν	338	0,2	428	0,2	913	0,4	475	0,2
Ζαίρ	370	0,2	381	0,2	416	0,2	363	0,1
Αἰθιοπία	116	0,1	61	0,0	84	0,0	83	0,0
Δημοκρατία Νοτίου Ἀφρικής	436	0,3	*733	0,3	1.064	0,4	1.045	0,4
Ζαμβία	386	0,2	495	0,2	252	0,1	281	0,1
Λοιπαὶ χῶραι	1.840	1,1	1.864	0,8	2.285	0,9	2.584	0,9
Ἀμερικὴ	16.531	9,6	*19.921	8,9	18.745	7,4	21.728	7,6
Ἰνωμέναι Πολιτεῖαι	12.689	7,3	15.085	6,8	12.881	5,1	14.886	5,2
Καναδᾶς	1.488	0,9	1.174	0,5	1.025	0,4	1.237	0,4
Βραζιλία	682	0,4	1.095	0,5	2.365	0,9	1.924	0,7
Ὁδρουγουάη	510	0,3	*665	0,3	323	0,1	286	0,1
Ἀργεντινὴ	456	0,3	*1.400	0,6	1.455	0,6	2.534	0,9
Λοιπαὶ χῶραι	706	0,4	502	0,2	696	0,3	861	0,3
Ἀσία	42.801	24,9	57.353	25,7	66.049	26,2	71.618	24,9
Κύπρος	121	0,1	197	0,1	192	0,1	154	0,0
Λίβανος	1.906	1,1	205	0,1	36	0,0	154	0,0
Συρία	5.465	3,2	1.912	0,8	2.045	0,8	1.863	0,7
Ἰράν	1.678	1,0	2.638	1,2	1.667	0,7	2.651	0,9
Ἰράκ	1.172	0,7	5.945	2,7	5.406	2,2	7.845	2,7
Ἰσραήλ	1.932	1,1	880	0,4	1.074	0,4	2.330	0,8
Σαουδικὴ Ἀραβία	14.349	8,3	15.282	6,8	12.433	4,9	15.096	5,3
Κοβέιτ	1	0,0	2	0,0	1.878	0,7	1	0,0
Ἰαπωνία	14.346	8,3	26.971	12,1	38.125	15,1	37.343	13,0
Λοιπαὶ χῶραι	1.831	1,1	3.321	1,5	3.193	1,3	4.181	1,5
Ἀυστραλία καὶ Ὠκεανία	4.007	2,3	*2.959	1,3	3.332	1,3	3.115	1,1
Ἀυστραλία	2.488	1,4	973	0,4	1.251	0,5	908	0,3
Νέα Ζηλανδία	1.514	0,9	*1.984	0,9	2.078	0,8	2.199	0,8
Λοιπαὶ χῶραι	5	0,0	2	0,0	3	0,0	8	0,0
Ἀκαθόριστοι χῶραι	68	0,0	406	0,3	460	0,2	137	0,0

1. Χῶραι τῆς Εὐρωπαϊκῆς Οἰκονομικῆς Κοινότητος.
2. Χῶραι τῆς Εὐρωπαϊκῆς Ἐνώσεως Ἐλευθέρων Συναλλαγῶν.

* Ἀναθεωρηθέντα στοιχεία.

Imports and exports by continents and countries of origin and destination : 1975 - 1978

Value in million drachmae

Εξωτερικά Ε.Ε. — Exports f.o.b.								Country
1975		1976		1977		1978		
Value	%	Value	%	Value	%	Value	%	
74.441	100,0	93.811	100,0	101.330	100,0	123.727	100,0	Grand total
52.430	70,3	63.736	67,9	68.253	67,3	84.658	68,4	Europe
37.121	49,7	46.887	49,9	48.364	47,7	62.892	50,8	EEC countries (1)
33.014	44,2	42.344	45,1	42.367	41,8	50.643	40,7	EEC countries (6 members)
5.396	7,3	6.292	6,7	7.007	6,9	8.276	6,7	France
1.433	1,9	2.442	2,6	1.858	1,8	2.479	2,0	Belgium-Luxemburg
4.174	5,6	4.965	5,3	4.743	4,7	6.698	5,4	Netherlands
15.881	21,1	20.026	21,3	21.631	21,3	25.747	20,8	Germany F.R.
6.150	8,3	8.619	9,2	7.128	7,1	13.443	10,8	Italy
4.197	5,5	4.543	4,8	5.997	5,9	6.249	5,1	EEC countries (new members)
3.626	4,9	3.883	4,1	5.074	5,0	5.379	4,3	United Kingdom
33	0,0	94	0,1	106	0,1	151	0,1	Ireland
448	0,6	566	0,6	817	0,8	739	0,5	Denmark
2.858	3,8	3.362	3,6	2.868	2,8	2.385	1,9	EFTA countries (2)
215	0,3	239	0,3	180	0,2	153	0,1	Norway
1.169	1,6	1.123	1,2	736	0,7	985	0,8	Sweden
79	0,1	87	0,1	83	0,1	250	0,2	Finland
535	0,7	819	0,9	735	0,7	895	0,7	Switzerland
787	1,0	809	0,8	1.003	1,0	906	0,7	Austria
53	0,1	285	0,3	131	0,1	196	0,2	Portugal
8.592	11,5	10.568	11,3	12.413	12,3	11.244	9,1	Eastern Europe
2.824	3,8	3.062	3,3	3.792	3,8	3.493	2,8	USSR
782	1,1	1.046	1,1	1.354	1,3	1.395	1,1	Germany, East
1.128	1,5	1.627	1,7	1.396	1,4	1.844	1,5	Poland
974	1,3	1.040	1,1	1.622	1,6	2.104	1,7	Czechoslovakia
380	0,5	640	0,8	1.008	1,0	1.244	1,0	Hungary
1.342	1,8	1.910	2,0	1.690	1,7	2.269	1,8	Rumania
1.072	1,5	1.243	1,3	1.551	1,5	1.895	1,6	Bulgaria
3.969	5,3	2.919	3,1	4.698	4,5	4.137	3,3	Other Europe
1.334	1,8	685	0,7	659	0,6	1.035	0,8	Spain
2.281	3,1	1.594	1,7	2.920	2,9	2.219	1,8	Yugoslavia
98	0,1	240	0,3	475	0,5	292	0,3	Turkey
256	0,3	400	0,4	554	0,5	591	0,5	Other countries
8.812	11,9	9.721	10,4	10.504	10,4	12.451	10,1	Africa
48	0,1	57	0,1	186	0,2	82	0,1	Morocco
757	1,0	609	0,6	514	0,5	1.513	1,2	Algeria
883	1,2	379	0,4	207	0,2	956	0,8	Tunisia
4.256	5,7	4.778	5,1	4.597	4,6	4.180	3,4	Libya
1.016	1,4	2.239	2,4	2.814	2,8	3.261	2,7	Egypt
21	0,0	9	0,0	38	0,0	15	0,0	Ghana
1.145	1,6	609	0,6	1.241	1,2	1.133	0,9	Nigeria
1	0,0	2	0,0	1	0,0	2	0,0	Gabon
23	0,0	195	0,2	149	0,1	1	0,0	Zaire
41	0,1	42	0,0	42	0,0	44	0,0	Ethiopia
150	0,2	142	0,2	148	0,2	106	0,1	Republic of South Africa
4	0,0	3	0,0	1	0,0	3	0,0	Zambia
467	0,6	657	0,8	566	0,6	1.155	0,9	Other countries
4.484	6,1	6.682	7,1	6.965	6,9	6.855	5,6	America
3.767	5,1	5.361	5,7	4.705	4,7	5.421	4,4	United States
493	0,7	1.046	1,1	894	0,9	1.025	0,9	Canada
28	0,0	1	0,0	8	0,0	7	0,0	Brazil
4	0,0	9	0,0	9	0,0	13	0,0	Uruguay
31	0,1	17	0,0	83	0,1	37	0,3	Argentina
161	0,2	248	0,3	1.266	1,2	352	0,3	Other countries
8.388	11,3	13.264	14,1	15.134	14,9	19.077	15,4	Asia
1.136	1,5	1.626	1,7	1.892	1,9	1.684	1,4	Cyprus
1.079	1,5	806	0,9	1.221	1,2	1.484	1,2	Lebanon
1.112	1,5	1.287	1,4	1.004	1,0	1.087	0,9	Syria
619	0,8	885	0,9	1.178	1,2	1.162	0,9	Iraq
733	1,0	865	0,9	705	0,7	581	0,5	Iran
146	0,2	196	0,2	191	0,2	346	0,3	Israel
917	1,2	4.152	4,4	4.898	4,8	7.457	6,0	Saudi Arabia
411	0,6	608	0,6	801	0,7	699	0,6	Kuwait
1.198	1,6	844	0,9	805	0,8	1.222	1,0	Japan
1.037	1,4	1.995	2,2	2.439	2,4	3.355	2,7	Other countries
251	0,3	337	0,4	379	0,4	541	0,4	Australia and Oceania
243	0,3	311	0,4	352	0,4	516	0,4	Australia
7	0,0	16	0,0	21	0,0	25	0,0	New Zealand
1	0,0	10	0,0	6	0,0	—	—	Other countries
76	0,1	71	0,1	95	0,1	145	0,1	Unspecified countries

1. European Economic Community countries.
 2. European Free Trade Association countries.
 * Revised data.

XIII: 9. Εισαγωγαι και εξαγωγαι κατά Τελωνεία: 1938 και 1975 - 1978

Imports and exports by Customs: 1938 and 1975 - 1978

*Αξία εις χιλιάδας δραχμών

Value in thousand drachmae

Τελωνεία	1938	1975	1976	1977	1978	Customs
ΕΙΣΑΓΩΓΑΙ — IMPORTS						
Σύνολον	14.758.578	172.041.353	223.159.742*	252.150.812	287.729.140	Total
*Αθηνών	162.226	14.194.138	22.112.632	24.328.106	25.918.020	Athens
Αιγίου	85.186	122.302	101.601	344.722	363.216	Aegion
*Αλεξανδρουπόλεως	62.587	220.433	149.130	208.027	467.836	Alexandroupolis
*Ανδρου	116.356	—	—	—	—	Andros
*Αντικύρας	—	1.127.482	1.605.152	1.492.182	1.428.046	Antikyra
Βεροίας	—	146.033	195.978	187.332	311.849	Veria
Βόλου	557.185	2.005.999	2.387.010	3.319.975	3.845.536	Volos
Γέρας	23.519	98.991	141.956	184.806	255.200	Yera
Δράμας	—	—	615.000	478.124	411.540	Drama
*Ελευσίνοσ	111.934	5.391.416	4.714.247	4.910.337	6.472.045	Eleusis
Ζακύνθου	5.223	486	4.210	3.330	5.790	Zante
*Ηρακλείου	125.148	438.860	685.586	863.565	976.408	Iraklion
Θεσσαλονίκης	2.383.010	25.560.301	31.606.322	35.707.176	41.745.439	Salonika
Θηβών	—	—	547.798	936.532	1.263.689	Thebes
*Ισθμίας	—	405.915	852.327	984.482	1.414.999	Isthmia
*Ιτέας	20.197	20.145	15.162	14.016	29.396	Itea
Καβάλας	118.008	935.413	1.485.824	535.185	257.832	Kavala
Καλαμάτας	350.464	281.131	525.465	899.174	727.386	Kalamata
Καλύμνου	—	52.652	89.095	105.414	146.877	Kalymnos
Καρλοβασίου	56.549	27.732	43.522	49.774	80.762	Karlovasi
Καστορίας	—	817.648	1.368.757	1.425.102	1.850.571	Kastoria
Κατακόλου	83.349	20.107	46.776	131.260	327.664	Katakolon
Κερκύρας	242.165	119.253	196.991	201.274	266.828	Corfu
Κεφαλληνίας	14.691	5.498	4.178	7.621	9.659	Cephalonia
Κορίνθου	3.778	5.169.186	3.613.789	7.343.300	5.672.178	Korinthos
Κώ	—	27.840	48.154	56.922	85.493	Kos
Λάγος	—	60.438	76.813	257.265	443.865	Porto-Lago
Λαρίσης	—	617.056	827.906	854.469	1.377.304	Larisa
Λαυρίου	12.443	768.950	927.580	931.599	851.125	Lavrion
Μεσολογγίου	10.336	31.784	87.976	78.757	94.667	Mesolongion
Μήλου	14	36.888	21.099	20.645	32.162	Milos
Μυτιλήνης	82.075	33.771	99.183	230.658	107.304	Mytilini
Ναυπλίου	41.034	197.837	286.749	404.014	562.912	Nauplion
Νικοπόλεως	38.418	271.707	379.565	364.499	279.505	Nicopolis
Πατρών	557.909	1.443.092	2.890.497	3.442.797	3.275.944	Patras
Πειραιώς	8.682.416	105.347.572	134.024.332*	148.310.196	174.617.024	Piraeus
Προμαχώνοσ	2.236	49.245	64.130	—	—	Promachon
Πτολεμαΐδοσ	15.151	162.738	146.746	696.953	1.535.882	Ptolemais
Ρόδου	—	482.561	913.049	954.226	1.525.284	Rhodes
Σάμου	23.910	4.897	7.505	14.288	24.483	Samos
Σητείας	1.766	2.854	4.747	3.237	4.867	Sitia
Σούδας	—	142.624	163.497	245.859	308.297	Suda-Bay
Στυλίδοσ	31.080	1.124.537	913.494	838.756	1.048.795	Stylis
Σύρου	69.724	113.040	131.078	1.766.616	536.451	Syros
Φλωρίνης	4.811	17.422	35.376	24.463	73.072	Florina
Χαλκίδοσ	105.908	2.953.156	3.331.020	3.141.233	3.047.690	Khalkis
Χανίων	101.202	72.238	93.296	141.342	149.510	Canea
Χίου	109.077	50.472	3.827.645	3.767.965	1.899.925	Chios
Λοιπά	347.493	867.513	749.795	943.237	1.598.813	Other

Πίναξ — Table XIII : 9. Συνέχεια — Continued

* Αξία εις χιλιάδας δραχμῶν

Value in thousand drachmae

Τελωνεῖα	1938	1975	1976	1977	1978	Customs
ΕΞΑΓΩΓΑΙ — EXPORTS						
Σύνολον	10.148.865	*74.441.128	93.811.517	101.330.596	123.727.338	Total
Ἁγίου Νικολάου	—	156.156	383.797	613.552	870.511	Aghios Nikolaos
Ἀθηνῶν	78.254	4.419.787	5.951.431	6.516.164	6.962.718	Athens
Αἰγίου	167.765	563.965	809.074	1.274.303	1.238.529	Aegion
Ἀλεξανδρουπόλεως	210.718	59.003	159.190	252.370	283.349	Alexandroupolis
Ἀντικύρας	—	3.211.306	3.877.564	4.131.682	4.544.810	Antikyra
Βεροίας	—	4.001.905	4.502.782	6.069.748	5.378.164	Veria
Βόλου	523.055	*2.219.921	3.317.654	4.231.987	5.473.082	Volos
Γερακινῆς	—	295.124	428.225	369.675	581.804	Yerakini
Γέρας	69.393	61.933	99.084	124.826	71.940	Yera
Ἐλευσίνος	166.484	2.252.965	2.915.117	1.762.539	4.179.299	Eleusis
Ζακύνθου	66.928	56.464	132.189	126.122	100.499	Zante
Ἡρακλείου	492.366	1.887.799	2.415.655	2.849.655	3.578.883	Iraklion
Θεσσαλονίκης	1.864.032	16.126.691	20.380.605	20.277.385	23.730.346	Salonika
Ἴσθμίας	—	117.599	554.576	646.376	556.699	Isthmia
Ἰτέας	85.053	718.718	789.036	1.036.106	1.245.409	Itea
Καβάλας	2.099.111	1.257.827	1.911.006	1.758.148	2.152.980	Kavala
Καλαμάτας	338.186	796.415	1.154.083	1.139.212	1.441.194	Kalamata
Καλύμνου	—	70.105	91.382	104.594	121.533	Kalymnos
Καρλοβασίου	30.011	30.685	22.740	29.601	18.651	Karlovasi
Καστορίας	—	1.441.810	2.033.932	2.652.223	2.522.327	Kastoria
Κατακόλου	182.022	445.006	688.480	879.868	1.065.590	Katakolon
Κερκύρας	47.257	63.987	78.953	112.665	243.196	Corfu
Κορίνθου	28	2.210.561	1.041.684	2.555.683	4.385.423	Korinthos
Κῶ	—	79.968	93.649	106.453	198.679	Kos
Λάγος	—	209.632	345.457	411.188	453.888	Porto-Lago
Λαρυμνῆς	—	1.639.295	2.441.116	1.607.438	2.209.736	Larymna
Λαρίσης	—	661.463	899.229	1.189.193	1.694.411	Larisa
Λαυρίου	22.981	195.368	159.385	131.138	312.415	Lavrion
Μεσολογγίου	72.844	201.154	228.287	259.983	384.576	Mesolongion
Μήλου	22.467	262.963	334.527	365.269	356.056	Milos
Μυτιλήνης	49.445	65.473	44.314	70.640	267.944	Mytilini
Ναυπλίου	34.144	788.309	1.048.620	1.389.531	1.378.329	Nauplion
Πρεβέζης	3.668	314.810	320.442	488.256	686.366	Preveza
Πατρῶν	719.804	1.856.229	2.583.683	2.760.497	2.995.519	Patras
Πειραιῶς	1.184.817	19.406.642	24.073.624	24.914.471	30.298.730	Piraeus
Ρόδου	—	27.730	33.621	64.581	43.125	Rhodes
Σάμου	84.162	44.064	39.424	37.102	63.563	Samos
Σητείας	8.053	147.028	149.198	167.140	294.433	Sitia
Σικυῶνος	—	963.934	904.099	1.009.798	1.239.178	Sikyon
Σούδας	—	90.945	81.776	226.829	713.705	Suda-Bay
Στρατωνίου	—	304.088	851.298	566.126	813.456	Stratonion
Στυλίδος	135.234	586.567	651.994	1.193.987	1.347.754	Stylis
Σύρου	6.632	167.263	121.232	113.993	94.520	Syros
Φλωρίνης	4.094	4.440	7.510	13.269	13.654	Florina
Χαλκίδος	68.896	3.514.601	3.673.914	3.091.105	4.952.937	Khalkis
Χανίων	174.670	3.816	26.001	21.488	131.833	Canea
Χίου	123.737	52.182	83.981	127.676	131.514	Chios
Λοιπά	1.000.013	387.432	876.897	1.488.961	1.904.081	Other

* Αναθεωρηθέντα στοιχεία.

* Revised data.

ΧΙΙ: 10. Εισαγωγαι και εξαγωγαι κατά τμήματα του Τελωνειακού Δασμολογίου: 1977 και 1978
Imports and exports by sections of the Customs Tariff: 1977 and 1978

Ἀξία εις χιλιάδας δραχμῶν

Value in thousand drachmae

	Τμήμα	Ἀξία — Value				Section	
		1977	1978	1977	1978		
	Σύνολον	252.150.812	287.729.140	101.330.596	123.727.338	Total	
		ΕΙΣΑΓΩΓΑΙ	IMPORTS	ΕΞΑΓΩΓΑΙ	EXPORTS		
I	Ζῶα ζῶντα και προϊόντα του ζωικού βασιλείου	10.244.290	14.468.123	885.146	855.804	Live animals, animal products	I
II	Προϊόντα του φυτικού βασιλείου	5.426.502	10.130.434	16.050.382	17.611.822	Vegetable products	II
III	Λίπη και έλαια (ζωικά και φυτικά). Προϊόντα της διασπάσεως αυτών. Λίπη βρώσιμα έπεξεργασμένα. Κηροί ζωικής ή φυτικής προελεύσεως	502.224	506.804	433.864	2.640.677	Animal and vegetable fats and oils and their cleavage products. Prepared edible fats. Animal and vegetable waxes	III
IV	Προϊόντα των βιομηχανιών ειδών διατροφής. Ποτά, οινοπνευματώχα υγρά και έξος. Καπνά	4.818.921	5.455.904	16.124.722	19.613.286	Prepared foodstuffs. Beverages, spirits and vinegar. Tobacco	IV
V	Προϊόντα όρυκτά	40.461.563	53.896.702	13.745.449	23.346.799	Mineral products	V
VI	Προϊόντα χημικών βιομηχανιών και των συναφών βιομηχανιών	15.570.565	17.897.265	4.927.517	5.044.846	Products of the chemical and allied industries	VI
VII	Πλαστικά υλικά τεχνητά, αίθρες και έστέρες της κυτταρίνης, ρητίνες τεχνητές και τεχνουργήματα εκ των υλών τούτων. Καουτσούκ φυσικό ή συνθετικό, τεχνητό καουτσούκ και τεχνουργήματα εκ καουτσούκ	7.768.104	8.403.712	1.668.031	4.948.489	Artificial resins and plastic materials, cellulose esters and ethers and articles thereof. Rubber, synthetic rubber, factice and articles thereof	VII
VIII	Δέρματα, γουναρικά και τεχνουργήματα εκ των υλών τούτων. Είδη ίπποσκευής, σελλοποιίας και ταξιδίου. Τεχνουργήματα εκ λεπτών δερμάτων. Τεχνουργήματα εκ έντέρων	3.076.707	3.479.661	4.927.697	5.246.827	Raw hides and skins, leather, furskins and articles thereof. Saddlery and harness. Travel goods, handbags and the like. Articles of gut	VIII
IX	Ξυλεία, ξυλάνθρακες και τεχνουργήματα εκ ξύλου. Φελλός και τεχνουργήματα εκ φελλού. Τεχνουργήματα εκ σπάρτου και καλαθοπλεκτικής	4.175.749	4.674.056	690.493	607.245	Wood and articles of wood. Wood charcoal. Cork and articles of cork. Manufactures of straw, of esparto and of other plaiting materials. Basketware and wickerwork	IX
X	Ύψα χρησιμοποιούμενα εις την κατασκευήν του χαρτου. Χάρτης, χαρτόνιον και είδη εκ αυτών	5.864.534	5.947.296	564.177	470.203	Paper-making material. Paper and paperboard and articles thereof	X
XI	Ύφαντικά υλικά και τεχνουργήματα εκ τούτων	13.767.572	13.033.206	19.167.344	22.709.562	Textiles and textile articles	XI
XII	Ύποδήματα, καλύμματα κεφαλής, αλεξιβρόχια και αλεξήλια. Τεχνητά άνθη και τεχνουργήματα εκ ανθρώπινων τριχών. Ριπίδια	122.834	223.495	2.037.670	4.868.233	Footwear, headgear, umbrellas, sunshades, whips, riding-crops and parts thereof. Prepared feathers and articles made therewith. Artificial flowers. Articles of human hair. Fans	XII

Πίναξ — Table XIII: 10. Συνέχεια — Continued

Ἄξια εἰς χιλιάδας δραχμῶν

Value in thousand drachmae

	Τμήμα	Ἄξια — Value				Section	
		1977	1978	1977	1978		
		ΕΙΣΑΓΩΓΑΙ IMPORTS		ΕΞΑΓΩΓΑΙ EXPORTS			
XIII	Τεχνουργήματα ἐκ λίθων, γύψου, τσιμέντου, ἀμιάντου, μαρμαρυγίου καὶ ἀναλόγων ὑλῶν. Προϊόντα κεραμεικῆς. Ὑάλος καὶ τεχνουργήματα ἐξ ὑάλου	2.507.494	3.444.537	1.478.375	1.356.918	Articles of stones, of plaster, of cement, of asbestos, of mica and of similar materials. Ceramic products. Glass and glassware	XIII
XIV	Μαργαρίται, πολύτιμοι λίθοι καὶ παρόμοιοι, πολύτιμα μέταλλα, μέταλλα ἐπεστρωμένα διὰ πολυτίμων μετάλλων καὶ εἶδη ἐκ τῶν ὑλῶν τούτων. Ἀπομιμήσεις κοσμημάτων. Νομίσματα	913.255	978.453	264.290	174.823	Pearls, precious and semi-precious stones, precious metals, rolled precious metals, and articles thereof. Imitation jewellery. Coin	XIV
XV	Μέταλλα κοινὰ καὶ τεχνουργήματα ἐκ τῶν μετάλλων τούτων	16.162.757	21.182.818	12.247.021	15.434.871	Base metals and articles of base metal	XV
XVI	Μηχαναὶ καὶ συσκευαί. Ἡλεκτρικὸν ὑλικὸν	33.094.632	36.526.040	2.831.874	3.129.529	Machinery and mechanical appliances. Electrical equipment. Parts thereof	XVI
XVII	Ὑλικὸν μεταφορῶν	81.276.265	80.905.933	2.487.799	634.266	Vehicles, aircraft and parts thereof. Vessels and certain associated transport equipment	XVII
XVIII	Ὅργανα καὶ συσκευαὶ ὀπτικῆς, φωτογραφίας καὶ κινηματογραφίας, μετρήσεως, ἐλέγχου, ἀκριβείας. Ὅργανα καὶ συσκευαὶ χειρουργικῆς. Ὁρολογοποιία. Μουσικὰ ὄργανα. Συσκευαὶ καταγραφῆς καὶ ἀναπαραγωγῆς τοῦ ἤχου	4.018.068	4.946.367	337.805	437.059	Optical, photographic, cinematographic, measuring, checking, precision, medical and surgical instruments and apparatus. Clocks and watches. Musical instruments, sound recorders and reproducers. Parts thereof	XVIII
XIX	Ὅπλα καὶ πυρομαχικὰ	367.423	233.885	34.096	155.981	Arms and ammunition. Parts thereof	XIX
XX	Ἐμπορεύματα καὶ προϊόντα διάφορα μὴ κατονομαζόμενα, οὐδὲ ἀλλαγῶν περιλαμβανόμενα	989.780	1.295.107	424.535	438.036	Miscellaneous manufactured articles	XX
XXI	Ἀντικείμενα τέχνης, συλλογῶν καὶ ἀρχαιοτήτων	21.572	99.339	2.309	2.062	Works of art, collectors' pieces and antiques	XXI



ΧΙΠ : 11. 'Εξωτερικόν ἐμπόριον κατὰ κατηγορίας τῆς 'Αναθεωρημένης Τυποποιημένης Ταξινομήσεως τοῦ Διεθνoῦς Ἐμπορίου (ΤΤΔΕ). Συνοπτικὰ στοιχεῖα : 1977 καὶ 1978

External trade according to the sections of the Standard International Trade Classification (SITC rev. 2): Summary data, 1977 and 1978

Κατηγορίαι ΤΤΔΕ	Εισαγωγαι Imports		'Εξαγωγαι Exports		'Ισοζόγιοι Balance	SITC sections	
	'Εκατ. δρχ. Million drachmae	%	'Εκατ. δρχ. Million drachmae	%	'Εκατ. δρχ. Million drachmae		
ΕΤΟΣ — 1977 — YEAR							
0-9	Σύνολον	252 150,81	100,0	101 330,60	100,0	-150 820,21	Total
0	Τρόφιμα καὶ ζῶα ζῶντα	19.412,14	7,7	25.547,63	25,2	+6.135,49	Food and live animals
1	Ποτὰ καὶ καπνὸς	516,16	0,2	7.010,85	6,9	+6.494,69	Beverages and tobacco
2	Πρῶται ὕλαι μὴ ἐδώδιμοι, πλὴν καυσίμων	17.999,66	7,2	9.049,98	8,9	- 8.949,68	Crude materials, inedible, except fuels
3	'Ορυκτὰ καύσιμα, λιπαντικὰ κλπ.	38.353,63	15,2	4.901,32	4,9	-33.452,31	Mineral fuels, lubricants etc.
4	"Ελαια καὶ λίπη ζωικῆς ἢ φυτικῆς προελεύσεως	465,99	0,2	426,04	0,4	- 39,95	Animal and vegetable oils and fats
5	Χημικὰ προϊόντα	19.996,86	7,9	4.885,85	4,8	-15.111,01	Chemicals
6	Βιομηχανικὰ εἶδη ταξινομημένα κυρίως κατὰ πρώτην ὕλην	38.092,62	13,1	32.174,84	31,8	- 917,78	Manufactured goods classified chiefly by raw material
7	Μηχανήματα καὶ ὑλικὸν μεταφορῶν	115.023,73	45,6	5.323,81	5,3	-109.699,92	Machinery and transport equipment
8	Διάφορα βιομηχανικὰ εἶδη	7.044,78	2,8	11.972,45	11,8	+4.927,67	Miscellaneous manufactured articles
9	Εἶδη καὶ συναλλαγαι μὴ ταξινομημένα κατὰ κατηγορίας	245,24	0,1	37,83	0,0	- 207,41	Commodities and transactions not classified according to kind
ΕΤΟΣ — 1978 — YEAR							
0-9	Σύνολον	287 729,14	100,0	123 727,33	100,0	-164 001,80	Total
0	Τρόφιμα καὶ ζῶα ζῶντα	27.162,48	9,4	28.103,11	22,7	+940,63	Food and live animals
1	Ποτὰ καὶ καπνὸς	817,69	0,3	9.488,44	7,7	+8.670,75	Beverages and tobacco
2	Πρῶται ὕλαι μὴ ἐδώδιμοι, πλὴν καυσίμων	17.772,73	6,2	10.394,94	8,4	- 7.377,79	Crude materials, inedible, except fuels
3	'Ορυκτὰ καύσιμα, λιπαντικὰ κλπ.	52.381,83	18,2	11.753,84	9,5	-40.627,99	Mineral fuels, lubricants etc.
4	"Ελαια καὶ λίπη ζωικῆς ἢ φυτικῆς προελεύσεως	476,28	0,2	2.617,48	2,1	+2.141,20	Animal and vegetable oils and fats
5	Χημικὰ προϊόντα	22.302,46	7,8	5.292,23	4,3	- 17.010,23	Chemicals
6	Βιομηχανικὰ εἶδη ταξινομημένα κυρίως κατὰ πρώτην ὕλην	39.206,69	13,6	39.055,60	31,6	- 151,09	Manufactured goods classified chiefly by raw material
7	Μηχανήματα καὶ ὑλικὸν μεταφορῶν	118.167,35	41,1	3.768,42	3,0	-114.398,93	Machinery and transport equipment
8	Διάφορα βιομηχανικὰ εἶδη	9.342,65	3,2	13.094,63	10,6	+3.751,98	Miscellaneous manufactured articles
9	Εἶδη καὶ συναλλαγαι μὴ ταξινομημένα κατὰ κατηγορίας	98,97	0,0	158,63	0,1	+59,65	Commodities and transactions not classified according to kind

ΧΙΙ: 12. Εισαγωγαι εμπορευμάτων συμφώνως πρὸς τὴν Ἀναθεωρημένην Τυποποιημένην Ταξινόμησιν τοῦ Διεθνoῦς Ἐμπορίου (ΤΤΔΕ) : 1977 καὶ 1978

Imports according to the Standard International Trade Classification (SITC revised) : 1977 and 1978

Ποσότης εἰς τόννους — Ἀξία εἰς χιλιάδας δραχμῶν

Quantity in tons — Value in thousand drachmae

Ἀριθμοὶ Κώδικος ΤΤΔΕ SITC Code Number	Ἐμπορεύματα	1977		1978		Commodities
		Ποσότης Quantity	Ἀξία Value	Ποσότης Quantity	Ἀξία Value	
	Γενικὸν σύνολον	16.436.618	252.150.812	21.030.875	287.729.140	Total
0	Τρόφιμα καὶ ζῶα ζῶντα	869.214	19.412.146	1.602.678	27162.486	Food and live animals
001	Ζῶα ζῶντα	3.784	249.830	4.057	330.209	Live animals
011	Κρέατα βοπὰ κλπ.	109.075	6.577.209	156.063	9.750.629	Meat fresh, etc.
012	Κρέατα ἀπεξηραμμένα κλπ.	37	4.854	106	12.040	Meat dried, etc.
014	Κρέατα παρσκευασμένα ἢ διατετηρη- μένα	6.461	328.355	6.702	392.598	Meat and edible meat offals, pre- pared or preserved, n.e.s.
022	Γάλα καὶ ἀνοβόγαλα	89.486	2.238.052	90.930	2.637.509	Milk and cream
023	Βούτυρον	2.815	415.217	2.740	133.676	Butter
024	Τυρὸς	3.606	170.938	7.074	396.050	Cheese
025	᾽Ὠὰ	8	1.014	3	929	Eggs
034	Ἰχθῦες βοπὰ κλπ.	3.457	120.932	3.669	146.508	Fish, fresh etc.
035	Ἰχθῦες ἀπεξηραμμένοι, ἀλίπαστοι καὶ καπνιστοὶ	8.241	490.539	11.217	716.832	Fish, dried, salted or in brine, smok- ed fish
036	Μαλακόστρακα, μαλάκια, ὀστρακοφό- ρα, βοπὰ, κατεψυγμένα, ἀπεξη- ραμμένα κλπ.	5.112	201.685	5.440	242.402	Crustaceans and molluscs, whether in shell or not, fresh, chilled, fro- zen, salted, in brine or dried
037	Ἰχθῦες, μαλακόστρακα καὶ μαλάκια παρσκευασμένα ἢ διατετηρημένα	8.031	321.347	12.160	545.207	Fish, crustaceans and molluscs, pre- pared or preserved, n.e.s.
041	Σίτος ἀνάλεστος	—	2	—	3	Wheat, unmilled
042	᾽Ὀρυζα	86	1.017	12	456	Rice
043	Κριθὴ ἀνάλεστος	129	1.573	117.513	670.402	Barley, unmilled
044	᾽Αραβόσιτος ἀνάλεστος	471.943	2.052.959	1.086.276	4.571.446	Maize, unmilled
045	Δημητριακὰ ἀνάλεστα	87	627	628	5.176	Cereals, unmilled
046	᾽Αλευρα ἐκ σίτου	2.381	19.204	1.358	16.133	Flour of wheat
047	Λοιπὰ ἄλευρα ἐκ δημητριακῶν	2.589	23.585	2.536	21.015	Other cereal meals and flours
048	Παρασκευάσματα ἐκ δημητριακῶν ..	10.695	532.190	14.251	735.240	Cereal preparations
054	Λαχανικὰ βοπὰ κλπ.	21.188	446.023	28.887	581.330	Vegetables, fresh etc.
056	Λαχανικὰ παρσκευασμένα ἢ διατετη- ρημένα	887	26.651	1.997	47.071	Vegetables, roots and tubers, pre- pared or preserved, n.e.s.
057	᾽Οπώραι καὶ κάρυα, βοπὰ ἢ ἀπεξηραμ- μένα	1.793	90.991	22.457	458.587	Fruit and nuts, fresh or dried
058	᾽Οπώραι παρσκευασμένα ἢ διατετη- ρημένα	1.230	36.284	1.276	46.594	Fruit, preserved, and fruit prepa- rations
061	Σάκχαρις καὶ μέλι	462	12.589	493	15.853	Sugar and honey
062	Παρασκευάσματα ἐκ σακχάρους ...	655	51.113	1.007	92.801	Sugar confectionery
071	Καφὲς καὶ ὑποκατάστατα τοῦ καφὲ	12.103	2.441.118	13.428	1.987.279	Coffee and coffee substitutes
072	Κακάο	6.055	957.984	6.960	1.171.062	Cocoa
073	Σοκολάτα κλπ.	239	26.285	305	43.227	Chocolate etc.
074	Τέτον καὶ ματὲ	290	41.277	270	51.554	Tea and maté
075	᾽Αρτύματα (μπαχαρικὰ)	1.173	102.281	1.273	111.077	Spices
081	Κτηνοτροφαὶ	89.488	1.337.289	45.324	724.629	Feeding stuff for animals
091	Μαργαρίνη καὶ λίπη μαγειρικῆς ...	148	5.914	142	6.879	Margarine and shortening
098	᾽Εδῶδιμα προϊόντα καὶ παρασκευά- σματα μ.ἀ.κ.	5.480	385.218	6.124	500.083	Edible products and preparations
1	Ποτὰ καὶ καπνὸς	10.225	516.160	12.645	817.693	Beverages and tobacco
111	Ποτὰ μὴ οἰνοπνευματοῦχα	76	1.066	178	1.574	Non-alcoholic beverages
112	Ποτὰ οἰνοπνευματοῦχα	9.295	344.296	10.887	469.862	Alcoholic beverages
121	Καπνὸς μὴ βιομηχανοποιημένος	693	122.984	1.330	272.167	Tobacco, unmanufactured
122	Βιομηχανικὰ προϊόντα καπνοῦ	61	47.714	250	74.090	Tobacco, manufactured
2	Πρῶται ὕλαι μὴ ἐδῶδιμοι, πλὴν καυ- σίμων	2.017.667	17.999.659	1.881.822	17.772.735	Crude materials, inedible, except fuels
211	Δέρματα ἀκατέργαστα	15.901	1.026.276	17.358	1.207.575	Hides and skins, raw
212	Σιουροδέρματα ἀκατέργαστα	—	58	—	116	Furskins, raw

Πίναξ — Table XIII: 12. Συναλλαγές — Continued

Ποσότητες εις τόννους — 'Αξία εις χιλιάδας δραχμῶν

Quantity in tons — Value in thousand drachmae

Ἀριθμοὶ Κώδικος ΤΤΔΕ SITC Code Number	Ἐμπορεύματα	1977		1978		Commodities
		Ποσότης Quantity	'Αξία Value	Ποσότης Quantity	'Αξία Value	
222	Σπέρματα καὶ καρποὶ ἐλαιώδεις, χρησι- μοποιούμενοι διὰ τὴν ἐξαγωγήν «ρευστῶν» μονίμων φυτικῶν ἐλαίων	101.999	933.653	115.664	1.277.535	Oil-seeds and oleaginous fruit, whole or broken, of a kind used for the extraction of «soft» fixed vegetable oil
223	Σπέρματα καὶ καρποὶ ἐλαιώδεις, χρη- σιμοποιούμενοι διὰ τὴν ἐξαγωγήν λοιπῶν μονίμων φυτικῶν ἐλαίων	7.209	104.664	4.771	78.334	Oil-seeds and oleaginous fruit, whole or broken, of a kind used for the extraction of other fixed vegetable oils
232	Καυστὸν φυσικὸν κλπ.	8.534	296.264	8.036	303.219	Natural rubber, ect.
233	Καυστὸν συνθετικὸν κλπ.	12.225	380.417	13.461	637.721	Synthetic rubber, ect.
244	Φελλοὶ ἀκατέργαστοι	737	12.654	778	15.291	Cork, unwrought
245	Καυσόξυλα καὶ ξυλῶθρακες	627	2.057	694	1.206	Fire wood and charcoal
246	Ροκανίδια, ἀπορρίμματα ξύλου κλπ.	2	19	2	35	Pulpwood, including chips and wood waste
247	Ξύλινα ἀκατέργαστα ἢ γωνδρεσιδῶς ὀρθογωνισμένη	246.781	1.793.599	284.942	1.811.894	Other wood in the rough or roughly squared
248	Ξύλινά ἀπλοσκατεργασμένα καὶ στρω- τήρες ξύλινου σιδηρῶν γραμμῶν	175.473	1.820.627	221.516	2.257.503	Wood, simply worked, and railway sleepers of wood
251	Χαρτιάκια καὶ ἀπορρίμματα χαρτοῦ	84.440	1.003.033	108.592	1.107.541	Pulp and waste paper
261	Μετάξα	1	168	2	1.879	Silk
263	Βάμβαξ	28.773	2.166.069	22.082	1.335.214	Cotton
264	ΰαση καὶ λοιπὰ φυτικὰ ὄργανικὰ ἴνες, ἀκατέργαστοι ἢ κατεργασμέ- νοι, μὴ νηματοποιημένοι κλπ.	4.036	63.507	5.604	102.473	Jute and other textile bast fibres, n.e.s., raw or processed but not spun; tow and waste thereof
265	Φυτικὰ ὄργανικὰ ἴνες (ἔτεραί τῶν ἐκ βάμβακος καὶ ἐξ ὕασης) κλπ.	3.362	82.444	2.822	63.121	Vegetable textile fibres (other than cotton and jute) and waste of such fibres
266	Συνθετικὰ ἴνες, κατάλληλοι πρὸς κλώσιν	27.188	1.617.013	25.634	1.489.451	Synthetic fibres suitable for spin- ning
267	Λοιπὰ συνθετικὰ καὶ τεχνητὰ ὄργαν- ικὰ ἴνες, κατάλληλοι πρὸς κλώ- σιν καὶ ἀπορρίμματα κλώσιν	8.345	320.418	7.870	327.290	Other man-made fibres suitable for spinning and waste of man-made fibres
268	Ἴακα καὶ λοιπὰ ζωικὰ τρίχες	21.526	3.248.322	18.681	2.761.945	Wool and other animal hair
269	Μεταχειρισμένοι ἱματισμοὶ κλπ.	570	22.335	451	21.794	Old clothing and other old textile articles etc.
271	Λιπάσματα ἀκατέργαστα	132.537	178.560	109.761	199.594	Fertilizers, crude
273	Λῆθος, ἄμμος καὶ γλίαιες	110.428	157.279	151.510	209.338	Stone, sand and gravel
274	Θεῖον καὶ σιδηραπιρίται, ἄφρακτοι	105.983	224.780	99.949	246.191	Sulphur and unroasted iron pyrites
277	Λειαντικὰ ὕλα φυσικὰ	16	118.731	36	93.438	Natural abrasives
278	Λοιπὰ ὄργανικα ἀκατέργαστα	158.501	779.888	190.919	737.253	Other crude minerals
281	Μετἀλλευμα σιδήρου καὶ γλίαιος	645.894	747.431	235.128	208.169	Iron and steel scrap
282	Ἀπορρίμματα καὶ θραύσματα ἐκ σι- δήρου ἢ γλίαιος	93.359	334.832	198.133	726.332	Waste and scrap metal of iron or steel
286	Μεταλλεύματα οὐρανίου καὶ θορίου	15	374	966	5.408	Ores and concentrates of uranium and thorium
287	Μεταλλεύματα καὶ συμπυκνώματα κοινῶν μετάλλων μ.ἀ.κ.	14.167	142.622	26.916	106.603	Ores and concentrates of base me- tals, n.e.s.
288	Ἀπορρίμματα καὶ θραύσματα μὴ σι- δηροῦ κοινῶν μετάλλων μ.ἀ.κ.	519	15.560	529	7.737	Non-ferrous base metal waste and scrap, n.e.s.
289	Μεταλλεύματα καὶ συμπυκνώματα πο- λύτιμων μετάλλων κλπ.	—	2	—	257	Ores and concentrates of precious metals
291	Ἀκατέργαστοι ὕλοι ζωικῆς προελεύ- σεως μ.ἀ.κ.	247	65.989	354	94.160	Crude animal materials
292	Ἀκατέργαστοι ὕλοι φυτικῆς προελεύ- σεως μ.ἀ.κ.	8.272	340.014	8.661	531.118	Crude vegetable materials
3	Ὄρυκτά καύσιμα, λιπαντικὰ κλπ.	11.111.059	38.353.627	14.464.939	52.381.827	Mineral fuels, lubricants etc.
322	Λιθάνθρακες, λιγνίται καὶ τύρφη	388.301	790.677	377.945	716.658	Coal, lignite and peat
323	Πίλλινθοι, ὀπτάνθραξ (κῶσι) καὶ ἡμι- πτάνθραξ ἐκ λιθάνθρακων, λιγνιτῶν καὶ ἐκ τύρφης	69.070	254.785	24.493	116.066	Briquettes, coke and semi-coke of coal, lignite or peat
333	Ἴλαια τοῦ πετρελαίου ἀκατέργαστα (ἀκατέργαστον πετρελαίον)	9.403.075	31.762.835	42.371.251	43.216.921	Petroleum oils, crude, and crude oils obtained from bituminous mine- rals
334	Προϊόντα πετρελαίου ραφινωρισμένα	1.105.460	4.912.590	1.561.405	7.644.642	Petroleum products, refined
335	Προϊόντα ὑπολειμμάτων πετρελαίου κλπ.	112.693	500.512	108.385	598.743	Residual petroleum products, n.e.s. and related materials

Πίναξ — Table XIII: 12. Συνέχεια — Continued

Ποσότης εις τόνους — Άξια εις χιλιάδας δραχμῶν

Quantity in tons — Value in thousand drachmae

Αριθμοὶ Κώδικος ΤΤΑΕ SITC Code Number	Ἐμπορεύματα	1977		1978		Commodities
		Ποσότης Quantity	Ἄξια Value	Ποσότης Quantity	Ἄξια Value	
341	Φωσάκιον φυσικόν καὶ βιομηχανικόν	32.460	132.228	21.460	88.797	Gas, natural and manufactured
4	Ἴλαια καὶ λίπη ζωικῆς ἢ φυτικῆς προελεύσεως	14.472	465.992	14.676	476.276	Animal and vegetable oils and fats
411	Ἴλαια καὶ λίπη ζωικῆς προελεύσεως	2.342	56.746	1.344	37.127	Animal oils and fats
423	Ἴλαια φυτικά, μόνιμα, ρευστά, κακα- θαμένα καὶ ραφινρισμένα	1.342	39.287	350	11.302	Fixed vegetable oils, soft, crude, refined or purified
424	Λοιπὰ φυτικά Ἴλαια, μόνιμα	2.935	69.298	2.288	48.323	Other fixed vegetable oils
431	Ἴλαια καὶ λίπη παρεσκευασμένα καὶ κρῆρῶ ζωικῆς ἢ φυτικῆς προελεύσεως	8.653	300.661	10.694	379.524	Oils and fats, processed, and waxes of animal or vegetable origin
5	Χημικὰ προϊόντα	715.072	19.996.861	816.814	22.302.457	Chemicals
511	Ἵδρογονάνθρακες μ.ά.κ.	35.625	541.744	41.501	613.448	Hydrocarbons, n.e.s.
512	Ἄλκοολαι, φαινόλαι, φαινο-ἄλκοολαι κλπ.	47.213	307.552	13.323	278.393	Alcohols, phenols, phenol-alcohol etc.
513	Καρβοξυλικά ὄξέα καὶ ἀνοδρίαι, ἄλο- γνίδια, ὑπεροξείδια, ὑπεροξέα αὐ- τῶν κλπ.	29.250	773.604	33.731	850.157	Carboxylic acids, and their anhy- drides, halides, peroxides and pe- r acids, etc.
514	Ἐνώσεις μετ' ἄζωτουχων ὁμάδων	42.384	629.069	14.696	709.426	Nitrogen-function compounds
515	Ὄργανικαὶ, ἀνόργανοὶ καὶ ἑτεροκυ- κλικαὶ ἐνώσεις	1.420	478.033	1.578	633.248	Organo-inorganic and heterocyclic compounds
516	Ἄλλα ὄργανικὰ χημικὰ προϊόντα	43.490	279.295	15.658	312.186	Other organic chemicals
522	Ἀνόργανα χημικὰ στοιχεία, ὀξείδια καὶ ὀλογονωμένα ἄλατα	113.946	776.164	127.502	759.496	Inorganic chemical elements, oxides and halogen salts
523	Λοιπὰ χημικὰ ἀνόργανα, Ὄργανικαὶ καὶ ἀνόργανοι ἐνώσεις τῶν πολύτι- μων μετάλλων	108.149	1.199.238	104.916	1.207.939	Other inorganic chemicals; organic and inorganic compounds of pre- cious metals
524	Ραδιενεργοὶ καὶ συναφεῖς ὕλαι	14	9.075	3	2.319	Radio-active and associated mate- rials
531	Ὄργανικαὶ συνθετικὰ χρωστικὰ ὕλαι, ινδικόν φυσικόν κλπ.	1.590	561.366	1.619	649.409	Synthetic organic dyestuffs, natu- ral indigo etc.
532	Ἐκχυλίσματα βαφικῆς καὶ βυρσοδε- ψίας καὶ συνθετικὰ βυρσοδεψικά προϊόντα	4.131	104.441	4.419	123.896	Dyeing and tanning extracts and synthetic tanning materials
533	Βαφὰ, χρώματα, βερνίκια καὶ συνα- φεῖς ὕλαι	21.572	1.180.703	20.630	1.253.563	Pigments, paints, varnishes and re- lated materials
541	Ἱατρικὰ καὶ φαρμακευτικὰ προϊόντα	3.862	4.064.899	3.412	4.824.254	Medicinal and pharmaceutical pro- ducts
551	Ἀθήρια Ἴλαια, προϊόντα χρησιμοποιο- ύμενα εἰς τὴν ἀρωματοποιίαν καὶ ζαχαροπλαστικῆν	412	492.103	501	247.689	Essential oils, perfume and flavour materials
553	Προϊόντα ἀρωματοποιίας καὶ καλλυν- τικὰ παρεσκευασμένα	426	72.155	483	99.575	Perfumery and cosmetics
554	Σάπωνες, προϊόντα καθαρισμοῦ καὶ προϊόντα στιβώσεως	4.675	277.148	5.419	365.220	Soap, cleansing and polishing pre- parations
562	Λιπάσματα βιομηχανικὰ	58.957	233.083	134.302	541.437	Fertilizers, manufactured
572	Εκρηκτικὰ ὕλαι καὶ εἶδη πυροτεχνίας	1.194	137.498	790	155.441	Explosives and fireworks
582	Προϊόντα συμπυκνώσεως, πολυσιμα- κνώσεως καὶ πολυπροσθήκης	29.816	1.031.337	28.362	1.140.422	Condensation, polycondensation and poly-addition products
583	Προϊόντα πολυμερισμοῦ καὶ συμπο- λυμερισμοῦ	158.024	3.640.689	156.164	3.772.718	Polymerization and copolymeriza- tion products
584	Ἀναγεννημένη κυτταρίνη, νιτρικὴ κυτ- ταρίνη, ὀξεικὴ κυτταρίνη κλπ.	5.925	488.750	6.175	543.048	Regenerated cellulose; cellulose ni- trate, cellulose acetate etc.
585	Λοιπὰ τεχνητὰ ρητίναι καὶ πλαστι- κὰ ὕλαι	2.162	45.015	2.893	79.616	Other artificial resins and plastic materials
591	Ἀπολυμαντικά, ἐντομοκτόνα, μυκητο- κτόνα, ζιζανιοκτόνα, μυοκτόνα, πα- ρασιτοκτόνα καὶ παρόμοια προϊόντα	8.893	818.591	6.396	635.978	Disinfectants, insecticides, fungici- des, weed killers, anti-sprouting products, rat poisons and similar products
592	Ἄμυλα, ινουλίνη καὶ γλουτένη, Λευ- κωματώδη, ὑποκατάστατα, Κόλλαι	4.953	261.158	5.696	307.263	Starches, inulin and wheat gluten; albuminoidal substances; glues
598	Διάφορα προϊόντα τῶν χημικῶν βιο- μηχανιῶν, μ.ά.κ.	76.989	1.894.151	86.645	2.235.316	Miscellaneous chemical products, n.e.s.

Πίναξ—Table XIII: 12. Συνέχεια—Continued

Ποσότητες—Value in thousand drachmae

Quantity in tons—Value in thousand drachmae

Ἀριθμοὶ Κώδικος ΤΤΔΕ SITC Code Number	Ἐμπορεύματα	1977		1978		Commodities
		Ποσότης Quantity	Ἀξία Value	Ποσότης Quantity	Ἀξία Value	
6	Βιομηχανικὰ εἶδη ταξινομημένα κυρίως κατὰ πρώτην ὕλην	1.236.290	33.092.621	1.775.670	39.206.695	Manufactured goods classified chiefly by raw material
611	Δέρματα κατεργασμένα	430	113.379	399	78.537	Leather
612	Εἶδη ἐκ δέρματος κλπ.	74	25.103	30	19.082	Manufactures of leather
613	Σιπροδέρματα κατεργασμένα	2.226	1.870.807	1.994	2.084.950	Furskins, tanned or dressed
621	Προϊόντα ἐκ καουτσούκ	3.440	282.302	3.102	320.497	Rubber products
625	Ἐπίσωτρα ἐκ καουτσούκ, ἀεροβάλαμοι κλπ.	11.136	895.141	11.442	1.011.904	Rubber tyres, tyre cases, interchangeable tyre treads etc.
628	Τεχνουργήματα ἐκ καουτσούκ, μ.ἀ.κ.	1.133	303.054	1.226	386.774	Articles of rubber, n.e.s.
633	Εἶδη ἐκ φελλοῦ	379	55.001	391	48.203	Cork manufactures
634	Συλεῖα δι' ἐπενδύσεις κλπ.	8.406	113.983	2.901	72.143	Veneers, etc.
635	Εἶδη ἐκ ξύλου	30.694	313.512	32.250	376.356	Wood manufactures
641	Χάρτης καὶ χαρτόνια	194.781	3.710.614	174.490	3.407.797	Paper and paperboard
642	Χάρται καὶ χαρτόνια κεκομμένα εἰς κατάλληλα μεγέθη καὶ σχήματα καὶ τεχνουργήματα ἐκ τούτων	12.656	744.048	10.877	886.255	Paper and paperboard, cut to size or shape, and articles of paper or paperboard
651	Νήματα καὶ κλωστοὶ ὑφαντικὰ	8.288	1.441.571	7.486	1.669.263	Textile yarn and thread
652	Ἰφάσματα βαμβάκερά	4.288	843.722	3.552	771.550	Cotton fabrics
653	Ἰφάσματα ἐκ συνθετικῶν ἢ τεχνητῶν ὑφαντικῶν ἵνῶν	4.425	1.159.213	4.130	1.105.744	Fabrics, woven, of man-made fibres
654	Ἰφάσματα ἕτερα τῶν ἐκ βαμβάκος ἢ ἐκ συνθετικῶν καὶ τεχνητῶν ὑφαντικῶν ἵνῶν	2.917	794.453	3.460	909.625	Textile fabrics, woven, other than of cotton or man-made fibres
655	Ἰφάσματα πλεκτὰ καὶ ἕτερα πλεκτὰ εἶδη	403	132.848	336	130.906	Knitted or crocheted fabrics
656	Τούλια, τρίχαπτα, κεντήματα κλπ.	280	110.561	10.314	144.507	Tulle, lace, embroidery, etc.
657	Εἰδικὰ ἰφάσματα καὶ συναφή προϊόντα	4.785	708.343	5.419	841.278	Special textile fabrics and related products
658	Ἐτοιμα εἶδη ἐξ ὑφαντικῶν ἵνῶν μ.ἀ.κ.	2.492	515.854	2.382	400.559	Made-up articles, wholly or chiefly of textile materials, n.e.s.
659	Ἐπιστρώματα δαπέδων καὶ τάπητες	1.252	91.346	1.427	123.793	Floor coverings and carpets
661	Ἄσβεστος, τσιμέντον κλπ.	2.456	62.166	3.130	78.986	Lime, cement, etc.
662	Οἰκοδομικὰ ὕλα ἐκ πηλοῦ κλπ.	36.689	490.051	54.974	865.348	Clay construction materials, etc.
663	Ὄρυκτὰ εἶδη βιομηχανοποιημένα	6.936	401.115	6.853	488.683	Mineral manufactures
664	Ἰαλός	16.695	514.144	20.965	637.208	Glass
665	Ἰάβινα εἶδη	17.433	703.258	20.131	895.151	Glassware
666	Πήλινα εἶδη	2.836	246.436	3.522	356.468	Pottery
667	Πολύτιμοι λίθοι κλπ.	7	14.127	6	11.526	Precious stones etc.
671	Χυτοσίδηρος, σπογγώδης σίδηρος κλπ.	28.771	293.266	26.322	262.287	Pig iron, sponge iron etc.
672	Τύποι καὶ ἰσοδύναμοι ἀρχικαὶ μορφαὶ	177.703	1.369.936	699.592	5.293.596	Ingots and other primary forms
673	Ράβδοι καὶ εἶδη καθωρισμένης μορφῆς ἐκ σιδήρου καὶ ἐκ χάλυβος	199.743	1.945.678	217.460	2.204.112	Bars, angles, shapes and sections of iron or steel
674	Μεγάλα πλατέα καὶ λαμαρίνα	232.938	3.755.059	196.615	2.825.846	Universal plates and sheets
675	Ταινίαι	87.999	937.187	117.523	1.319.336	Hoop and strip
676	Σιδηροτροχιαὶ καὶ ἕτερον ὕλικόν σιδηροδρομῶν	1.708	38.191	1.210	23.339	Rails and railway track construction material
677	Σύρματα ἐκ σιδήρου καὶ χάλυβος	8.378	202.715	7.909	204.412	Iron or steel wire
678	Σωλήνες καὶ ἐξαρτήματα σωληνώσεων	28.069	719.117	29.305	826.506	Tubes pipes and fittings
679	Τεχνουργήματα χυτὰ καὶ σφυρήλατα ἐκ σιδήρου ἢ χάλυβος	2.324	78.530	2.054	72.827	Castings and forgings of iron or steel
681	Ἄργυρος, λευκόχρυσος κλπ.	136	713.290	142	767.124	Silver, platinum etc.
682	Χαλκός	23.831	1.259.928	22.781	1.213.696	Copper
683	Νικέλιον	211	45.850	321	60.829	Nickel
684	Ἀργίλιον	8.287	529.151	3.452	376.587	Aluminium
685	Μόλυβδος	7.037	162.455	5.678	145.001	Lead
686	Ψευδάργυρος	13.475	371.124	16.047	372.338	Zinc
687	Κασσίτερος	413	150.909	334	144.861	Tin
689	Λοιπὰ μὴ σιδηροῦχα κοινὰ μέταλλα	571	47.175	654	57.732	Miscellaneous non-ferrous base metals
691	Μεταλλικὰ κατασκευαὶ καὶ μέρη αὐτῶν μ.ἀ.κ., ἐκ σιδήρου, χάλυβος καὶ ἐξ ἀργιλίου	3.754	176.159	4.183	236.127	Structures and parts of structures, n.e.s. of iron, steel or aluminium
692	Μεταλλικὰ δοχεῖα δι' ἐναπόθεσιν καὶ μεταφορὰν	4.270	181.016	7.876	372.122	Metal containers for storage or transport

Πίναξ — Table XIII: 12. Συνέχεια — Continued

Ποσότης εις τόνους — Ἀξία εις χιλιάδας δραχμῶν

Quantity in tons — Value in thousand drachmae

Ἀριθμοὶ Κώδικος ΤΤΔΕ SITC Code Number	Ἐμπορεύματα	1977		1978		Commodities
		Ποσότης Quantity	Ἀξία Value	Ποσότης Quantity	Ἀξία Value	
693	Προϊόντα συρμάτων (ἐκτὸς τῶν ἠλεκτρικῶν, μετὰ μονώσεως), πλέγμα- τα καὶ δικτυωτὰ	2.028	126.962	2.681	174.736	Wire products (excluding insula- ted electrical wiring) and fencing grills
694	Καρφία, κοιλία, περικόχλια κλπ. . .	5.180	350.095	4.365	373.217	Nails, screws, nuts etc.
695	Ἐργαλεῖα χειρὸς καὶ ἐργαλεῖα διὰ μη- χανῶν	4.796	832.160	5.196	1.034.570	Tools for use in the hand or in machines
696	Εἶδη μαχαίροποιίας	1.129	295.054	1.481	428.207	Cutlery
697	Εἶδη οἰκιακῆς χρήσεως καὶ οἰκιακῆς οἰκονομίας	4.694	700.863	5.812	957.221	Household equipment
699	Ἴτερα βιομηχανικὰ εἶδη ἐκ μετάλλου, μ.ά.κ.	11.295	1.154.602	9.578	1.336.973	Manufactures of base metal, n.e.s.
7	Μηχανήματα καὶ ὑλίκων μεταφορῶν	438.247	115.023.729	434.936	118.167.350	Machinery and transport equipment
711	Συσκευαὶ ἀτμολεβήτων, ὑπερθεμαν- τῆρες ὕδατος κλπ.	345	52.610	737	140.612	Steam and other vapour generating boilers, super-heated water boiler- s, etc.
712	Ἀτμομηχαναὶ κεχωρισμέναι ἀπὸ τῶν λεβήτων αὐτῶν, ἀτμομηχαναὶ μὲ ἐνσωματωμένους λέβητας καὶ μέρη αὐτῶν, μ.ά.κ.	44	8.787	29	5.238	Steam and other vapour power units, not incorporating boilers; steam engines with self-contained boilers, etc.
713	Κινητῆρες ἐκρήξεως ἢ ἐσωτερικῆς κινήσεως, ἐμβολοφόροι καὶ μέρη αὐ- τῶν, μ.ά.κ.	12.360	1.894.816	12.890	1.917.883	Internal combustion piston engines, and parts thereof, n.e.s.
714	Μηχαναὶ καὶ κινητῆρες μὴ ἠλεκτρικαὶ (ἕτεροι ἐκείνων τῶν ὁμάδων 712, 713 καὶ 718) κλπ.	21	52.024	525	36.096	Engines and motors, non-electric (other than those of groups 712, 713 and 718), etc.
716	Μηχαναὶ καὶ συσκευαὶ ἠλεκτρικαὶ, πε- ριστροφικαὶ καὶ μέρη αὐτῶν, μ.ά.κ.	3.059	540.035	3.161	685.925	Rotating electric plant and parts thereof, n.e.s.
718	Λοιπὰ μηχανήματα ἠλεκτροπαραγω- γῆς καὶ μέρη αὐτῶν	13	7.221	22	8.762	Other power generating machinery and parts thereof
721	Γεωργικὰ μηχανήματα (πλὴν τῶν ἐλ- κυστήρων) καὶ μέρη αὐτῶν, μ.ά.κ.	10.424	1.372.672	6.221	939.657	Agricultural machinery (excluding tractors) and parts thereof, n.e.s.
722	Ἐλκυστήρες	33.433	3.183.328	19.370	2.221.871	Tractors
723	Ἐξοπλισμὸς δι' ἐργοληπτικὰ ἔργα καὶ οἰκοδομᾶς, καὶ μέρη αὐτῶν, μ.ά.κ.	23.520	1.884.058	22.593	1.947.141	Civil engineering and contractors' plant and equipment, etc.
724	Μηχαναὶ καὶ συσκευαὶ διὰ τὴν κατεργα- σίαν ὑφαντικῶν ἵνῶν καὶ δερμα- τος καὶ μέρη αὐτῶν, μ.ά.κ.	15.336	4.676.464	9.724	3.524.837	Textile and leather machinery, and parts thereof, n.e.s.
725	Μηχανήματα ἐργοστασίων χάρτου καὶ χαρτομάζης, μηχανήματα διὰ τὴν κοπὴν χάρτου κλπ.	1.828	340.925	1.091	355.757	Paper mill and pulp mill machine- ry, paper cutting machines, etc.
726	Μηχαναὶ καὶ συσκευαὶ διὰ τὴν ἐκτύ- πωσιν καὶ τὸ δέσιμο τῶν βιβλίων καὶ μέρη αὐτῶν, μ.ά.κ.	1.571	426.639	1.758	548.050	Printing and bookbinding machi- nery, and parts thereof, n.e.s.
727	Μηχαναὶ καὶ συσκευαὶ διὰ τὴν κατεργα- σίαν τῶν τροφίμων (ἐξαιροῦνται αἱ οἰκιακαὶ) καὶ μέρη αὐτῶν, μ.ά.κ.	1.986	635.125	2.046	672.821	Food-processing machines (exclud- ing domestic) and parts thereof, n.e.s.
728	Μηχανήματα καὶ συσκευαὶ δι' ἐιδι- κευμέναν βιομηχανίαν	12.121	2.595.566	13.306	2.824.269	Other machinery and equipment specialized for particular indus- tries
736	Μηχανικὰ ἐργαλεῖα διὰ τὴν κατεργα- σίαν τῶν μετάλλων καὶ τῶν μετάλ- λικῶν καρβιδίων κλπ.	8.446	1.188.428	7.544	1.413.824	Machine-tools for working metal or metal carbides, etc.
737	Μηχαναὶ καὶ συσκευαὶ διὰ τὴν κατεργα- σίαν τῶν μετάλλων (ἕτεραι τῶν μηχανικῶν ἐργαλείων) κλπ.	2.682	523.344	2.633	553.587	Metalworking machinery (other than machine-tools), etc.
741	Μηχανικὸς ἐξοπλισμὸς θερμάνσεως καὶ ψύξεως καὶ μέρη αὐτοῦ, μ.ά.κ.	11.011	1.710.523	7.804	1.676.387	Heating and cooling equipment and parts thereof, n.e.s.

Πίναξ — Table XIII: 12. Συνέχεια — Continued

Ποσότης εις τόνους — Ήξις εις χιλιάδας δραχμών

Quantity in tons — Value in thousand drachmae

Αριθμοί Κώδικος ΤΤΔΕ SITC Code Number	Έμπορεύματα	1977		1978		Commodities
		Ποσότης Quantity	Ήξις Value	Ποσότης Quantity	Ήξις Value	
742	Άντλία, άντλία μετά κινητήρος ή στροβίλου. Άνοψοτάι υγρών κλπ.	1.426	465.743	1.676	605.462	Pumps for liquids, whether or not fitted with measuring devices, liquid elevators of bucket, chain, etc.
743	Άντλία (έτεροι τών άντλιών διά ύ- γρά) και συμπιεστάι. Άνεμιστήρες και παρόμοια	7.047	1.328.811	6.966	1.483.338	Pumps (other than pumps for li- quids) and compressors; fans and blowers; centrifuges; filtering and purifying apparatus, etc.
744	Μηχανικός εξοπλισμός κινούμενος δι- αουδήποτε κινητήρος διά τήν με- τακίνηση τών έμπορευμάτων και μέρη αούτου, μ.ά.κ.	10.868	1.561.447	11.463	2.459.152	Mechanical handling equipment, and parts thereof, n.e.s.
745	Άλοιπα μηχαναί, μηχανικά εργαλεία, μή ηλεκτρικά και μέρη αούτων, μ.ά.κ.	2.301	979.380	2.896	1.302.614	Other non-electrical machinery, tools and mechanical apparatus, and parts thereof, n.e.s.
749	Μέρη, μεμονωμένα τεμάχια και εξαρ- τήματα, μηχανών και συσκευών και μηχανικών επινόήσεων, μή ηλεκ- τρικά, μ.ά.κ.	9.738	1.995.323	9.756	2.304.804	Non-electric parts and accessories of machinery, n.e.s.
751	Μηχαναί γραφείου	769	534.801	773	598.433	Office machines
752	Αούτοματα μηχαναί επεξεργασίας στοιχείων και μονάδες τούτων κλπ. (μηχαναί στατιστικής και παρόμοια διά διατρήτων δελτίων)	138	304.286	162	449.084	Automatic data processing machi- nes and units thereof; magnetic or optical readers, machines for transcribing data onto data me- dia in coded form, etc.
759	Μεμονωμένα τεμάχια και εξαρτήμα- τα, μ.ά.κ., προοριζόμενα άποκλει- στικώς ή κυρίως διά μηχανάς και συσκευάς τών ομάδων 751 ή 752	36	62.289	51	93.864	Parts, n.e.s. of and accessories suit- able for use solely or principally with machines of a kind falling within heading 751 or 752
761	Τηλεοπτικοί δέκται	311	93.331	471	174.963	Television receivers
762	Ραδιοφωνικοί δέκται	1.871	862.676	2.168	1.022.080	Radio-broadcast receivers
763	Φωνογράφοι, μηχανήματα έγγραφής τής φωνής και έτεροι συσκευαί έγ- γραφής και άναπαραγωγής τού ή- χου και τών εικόνων κλπ.	609	248.865	676	318.237	Gramophones (phonographs), di- ctating machines and other sound recorders and reproducers; tele- vision image and sound recorders and reproducers
764	Τηλεπικοινωνιακός εξοπλισμός μ. ά.κ., μεμονωμένα τεμάχια και εξαρ- τήματα μ.ά.κ. τών συσκευών και εξοπλισμών τής ύποδιαιρέσεως 76	3.833	1.930.051	4.183	2.892.867	Telecommunications equipment, n.e.s., and parts, n.e.s. of and accessories for the apparatus and equipment falling within divi- sion 76
771	Μηχαναί και συσκευαί ηλεκτροπαρα- γωγής (έτεροι τών περιστροφικών ηλεκτρικών συσκευών τής ομάδος 716) και μέρη αούτων, μ.ά.κ.	2.425	359.260	3.282	609.026	Electric power machinery (other than the rotating electric plant of heading 716), and parts thereof, n.e.s.
772	Διατάξεις διά τήν διακοπήν, κατανο- μήν, προστασίαν, διακλάδωσιν ή σύνδεσιν τών ηλεκτρικών κυκλω- μάτων κλπ.	2.690	1.213.766	2.431	1.253.176	Electrical apparatus for making and breaking electrical circuits, for the protection of electrical cir- cuits, or for making connections to or in electrical circuits; resistors fixed or variable, etc.
773	Υλικόν διά τήν διανομήν ηλεκτρισμού	2.956	257.454	3.949	351.354	Equipment for distributing electri- city
774	Ήλεκτρικά συσκευαί ιατρικά κλπ.	165	187.066	185	194.780	Electric apparatus for medical pur- poses, etc.
775	Ήλεκτρικά ή μή συσκευαί οικιακής χρήσεως	13.586	1.474.940	15.267	1.933.472	Household-type electrical and non- electrical equipment, n.e.s.
776	Άυχναί πάσης φύσεως ηλεκτρονικαί κλπ.	2.764	482.944	2.586	441.988	Thermionic, cold cathode and photo- cathode valves and tubes, etc., electronic microcircuits, and parts thereof, n.e.s.
778	Άλοιπα ηλεκτρικά μηχαναί και συ- σκευαί, μ.ά.κ.	18.600	1.836.843	16.501	2.318.749	Other electrical machinery and ap- paratus n.e.s.

Πίναξ — Table XIII: 12. Συνέχεια — Continued

Ποσότητες εις τόννους — Αξία εις χιλιάδας δραχμῶν

Quantity in tons — Value in thousand drachmae

Ἀριθμοὶ Κωδικοῦ ΤΤΔΕ SITC Code Number	Ἐμπορεύματα	1977		1978		Commodities
		Ποσότης Quantity	Ἀξία Value	Ποσότης Quantity	Ἀξία Value	
781	Ἀμαξία αὐτοκίνητοι παντός κινήτη- ρος διὰ τὴν μεταφορὰν προσώπων (ἐπιβατικά)	95.234	12.665.411	101.472	15.609.956	Passenger motor cars (other than public-service type vehicles), etc.
782	Ἀμαξία αὐτοκίνητοι παντός κινήτη- ρος διὰ τὴν μεταφορὰν ἐμπορευμά- των ἢ ὕλων καὶ ἀμαξία εἰδικῶν χρῆσεων	64.858	6.892.127	69.581	8.971.439	Motor vehicles for the transport of goods or materials and special purpose motor vehicles
783	Ἀμαξία αὐτοκίνητοι δι' ὁδοῦ (λεω- φορεία κλπ.), μ.ά.κ.	4.623	776.467	6.577	1.039.730	Road motor vehicles, n.e.s.
784	Μέρη, μεμονωμένα τεμάχια καὶ ἐξαρ- τήματα, μ.ά.κ., αὐτοκινουμένων ὀ- χημάτων τῶν ὑμῶν 722, 781, 782 καὶ 783	29.622	3.139.048	29.313	4.055.039	Parts and accessories, n.e.s. of the motor vehicles falling within head- ing 722, 781, 782 or 783
785	Μοτοποδήλατα, σκούτερς καὶ ἕτερα ποδήλατα αὐτοκίνητα ἢ μὴ, Ἀμα- ξίδια δι' ἀναπήρους κλπ.	5.998	764.131	6.128	947.184	Motorcycles, motor scooters and other cycles, motorized and non- motorized; invalid carriages
786	Ρυμουλκὰ καὶ λοιπὰ μὴ αὐτοκίνητα ὄχηματα, μ.ά.κ.	5.549	285.689	3.436	295.711	Trailers and other vehicles, not motorized, n.e.s.
791	Ὅχηματα καὶ ὕλων διὰ σιδηροδρό- μους	3.477	306.820	411	36.672	Railway vehicles and associated equipment
792	Ἀεροπλῖνα καὶ συναφῆς ἐξοπλισμοὶ καὶ μέρη αὐτῶν, μ.ά.κ.	205	860.964	142	520.191	Aircraft and associated equipment, and parts thereof, n.e.s.
793	Πλοία, πλοίαρχα καὶ πλωτὰ κατα- σκευὰ κλπ.	*9.158	52.061.231	*12.247	46.911.268	Ships, boats and floating structures
8	Διάφορα βιομηχανικὰ εἶδη	22.940	7.044.776	26.271	9.342.653	Miscellaneous manufactured articles
812	Συσκευαὶ ὑγιεινῆς, θερμάνσεως καὶ φωτισμοῦ	2.361	218.193	3.163	301.459	Sanitary, heating and lighting ap- paratus
821	Ἐπιπλὴ καὶ μέρη αὐτῶν	1.600	194.904	1.989	285.440	Furniture and parts thereof
831	Εἶδη ταξιδίου, σακκίδια χειρὸς καὶ παρόμοια εἶδη	98	36.239	142	64.856	Travel goods, handbags and simi- lar articles
842	Ἐξωτερικὰ ἐνδύματα ἀνδρῶν καὶ παι- δῶν ἐξ ὑφάσματος (ἕτερα τῶν πλε- κτῶν)	224	95.814	305	190.406	Outer garments, men's and boys', of textile fabrics (other than knitted or crocheted goods)
843	Ἐξωτερικὰ ἐνδύματα γυναικῶν, κορα- σίδων καὶ μικρῶν παιδῶν ἐξ ὑφά- σματος (ἕτερα τῶν πλεκτῶν)	80	74.224	158	137.564	Outer garments, women's, girls' and infants', of textile fabrics (other than knitted, etc.)
844	Ἐσώρουχα ἐξ ὑφάσματος (ἕτερα τῶν πλεκτῶν)	15	9.192	43	23.485	Under garments of textile fabrics (other than knitted, etc.)
845	Ἐξωτερικὰ ἐνδύματα καὶ λοιπὰ πλε- κτὰ εἶδη, ὅτε ἐλαστικὰ ὅτε ἐλα- στικοποιημένα	81	85.536	187	204.112	Outer garments and other articles, knitted or crocheted, not elastic non rubberized
846	Ἐσώρουχα πλεκτὰ	338	169.200	221	242.174	Under garments, knitted or crocheted
847	Συμπληρώματα ἐνδύσεως ἐξ ὑφάσμα- τος	60	53.895	80	83.910	Clothing accessories, of textile fa- brics, n.e.s.
848	Ἐνδύματα καὶ συμπληρώματα ἐνδύ- σεως ἐξ ἑτέρων τοῦ ὑφάσματος ὕ- λων. Πῆλοι καὶ κλιόμενα κεφαλῆς ἐξ ὅλων τῶν ὕλων	200	47.641	224	80.161	Articles of apparel and clothing accessories of other than textile fabrics; headgear of all mate- rials
851	Ἰποδήματα	110	35.026	273	121.074	Footwear
871	Ὄργανα καὶ συσκευαὶ ὀπτικῆς	61	50.261	68	94.923	Optical instruments and apparatus
872	Ὄργανα καὶ συσκευαὶ διὰ τὴν ἰατρι- κὴν, μ.ά.κ.	867	527.103	945	665.652	Medical instruments and appliances, n.e.s.
873	Μετρητὰ καὶ ὥρολόγια μετρήσεως, μ.ά.κ.	103	93.581	123	153.102	Measures and counters, n.e.s.
874	Ὄργανα καὶ συσκευαὶ μετρήσεως, ἐ- λέγχου, ἀναλύσεως κλπ.	1.678	1.229.703	1.679	1.484.655	Measuring, checking, analysing and controlling instruments and ap- paratus, etc.
881	Συσκευαὶ φωτογραφίας καὶ ἐξοπλι- σμοί, μ.ά.κ.	315	226.950	378	281.459	Photographic apparatus and equip- ment, n.e.s.

* Τεμάχια.

* Pieces.

Πίναξ — Table XIII: 12. Συνέχεια — Continued

Ποσότης εις τόνους — Άξία εις χιλιάδας δραχμῶν

Quantity in tons — Value in thousand drachmae

Ἀριθμοὶ Κώδικος ΤΤΔΕ SITC Code Number	Ἐμπορεύματα	1977		1978		Commodities
		Ποσότης Quantity	Ἀξία Value	Ποσότης Quantity	Ἀξία Value	
882	Φωτογραφικὰ καὶ κινηματογραφικὰ ἐφόδια	2.152	665.000	2.633	856.997	Photographic and cinematographic supplies
883	Ταινίαι κινηματογραφικαί, ἐκτεθεῖσαι εἰς τὸ φῶς καὶ ὑποστᾶσαι ἐμφάνισιν	54	71.468	88	90.157	Cinematograph film, exposed and developed, etc.
884	Ὀπτικὰ εἶδη, μ.ά.κ.	103	171.901	122	237.428	Optical goods, n.e.s.
885	Ὁρολογιοποιία	540	510.900	437	548.367	Watches and clocks
892	Ἴντυπα	2.220	405.774	2.600	544.598	Printed matter
893	Τεχνουργήματα ἐκ τεχνητῶν πλαστικῶν ὑλῶν	2.989	383.041	2.621	402.887	Articles, n.e.s. of materials of the kinds described in division 58
894	Ἀμάξια παίδων, ἀθλήματα, παίγνια καὶ εἶδη διασκεδάσεως	2.475	435.814	2.803	579.102	Baby carriages, toys, games and sporting goods
895	Εἶδη χαρτοπωλείου καὶ εἶδη γραφείου	801	224.743	723	248.278	Office and stationery supplies
896	Ἀντικείμενα τέχνης, συλλογῶν καὶ ἀρχαιοτήτων	46	21.572	91	99.339	Works of art, collectors' pieces and antiques
897	Κοσμήματα καὶ εἶδη χρυσοχοΐας ..	115	68.191	80	107.761	Jewellery and goldsmiths' and silversmiths' wares
898	Μουσικὰ ὄργανα, μέρη καὶ ἐξαρτήματα τούτων (περιλαμβάνονται δίσκοι γραμμοφῶνων καὶ παρόμοια εἶδη)	1.595	432.621	1.928	577.312	Musical instruments and parts and accessories thereof, etc.
899	Λοιπὰ βιομηχανικὰ εἶδη μὴ κατονομαζόμενα	1.659	506.289	2.167	635.985	Other miscellaneous manufactured articles, n.e.s.
9	Εἶδη καὶ συναλλαγαι, μὴ ταξινομημένα κατὰ κατηγορίας	432	245.241	424	98.968	Commodities and transactions not classified according to kind
941.0	Ζῶα ζῶντα, μὴ κατονομαζόμενα, μ.ά.κ.	2	2.982	2	3.746	Animals, live, n.e.s.
951.0	Πυροβόλα ὄπλα καὶ πυρομαχικὰ αὐτῶν κλπ.	430	242.259	422	95.222	Firearms and ammunition thereof



ΧΙΙ: 13. Έξαγωγαι έμπορευμάτων συμφώνως προς την 'Αναθεωρημένην Τυποποιημένην Ταξινόμησιν του Διεθνούς Έμπορίου (ΤΤΔΕ): 1977 και 1978

Exports according to the Standard International Trade Classification (SITC revised): 1977 and 1978

Ποσότης εις τόννους—'Αξία εις χιλιάδας δραχμών

Quantity in tons—Value in thousand drachmae

Αριθμοί Κώδικος ΤΤΔΕ SITC Code Number	Έμπορεύματα	1977		1978		Commodities
		Ποσότης Quantity	'Αξία Value	Ποσότης Quantity	'Αξία Value	
	Γενικόν σύνολον	11.389.434	101.330.596	14.750.796	123.727.338	Total
0	Τρόφιμα και ζώα ζώντα	1.626.768	25.547.626	1.899.415	28.103.114	Food and live animals
001	Ζώα ζώντα	2.117	46.653	3.759	84.055	Live animals
011	Κρέατα νοπά κλπ.	272	14.984	2.120	55.111	Meat fresh, etc.
012	Κρέατα άπεξηραμμένα	—	33	—	—	Meat dried, etc.
014	Κρέατα παρσευασμένα ή διατετηρημένα	109	5.684	94	3.812	Meat and edible meat offals prepared or preserved, n.e.s.
022	Γάλα και άνθόγαλα	—	—	2	160	Milk and cream
023	Βούτυρον	17	508	—	—	Butter
024	Τυρός	1.649	171.361	1.208	139.810	Cheese
025	Ώά	1.652	62.894	97	7.343	Eggs
034	Ίχθύες νοποί κλπ.	1.178	95.988	849	120.853	Fish, fresh etc.
035	Ίχθύες άπεξηραμμένοι, άλίπαστοι και καπνιστοί	1.155	34.638	613	24.053	Fish, dried, salted or in brine, smoked fish
036	Μαλακόστρακα, μαλάκια, όστρακοφόρα, νοπά, κατεψυγμένα, άπεξηραμμένα κλπ.	3.971	232.650	3.273	192.951	Crustaceans and molluscs, whether in shell or not, fresh, chilled, frozen, salted, in brine or dried
037	Ίχθύες, μαλακόστρακα και μαλάκια παρσευασμένα ή διατετηρημένα	1.379	88.294	1.704	201.773	Fish, crustaceans and molluscs, prepared or preserved, n.e.s.
041	Σίτος άνάλεστος	39.413	166.327	149.502	741.056	Wheat, unmilled
042	"Όρυζα	37.174	290.768	14.032	120.415	Rice
044	"Αραβόσιτος άνάλεστος	67	1.839	—	—	Maize, unmilled
045	Δημητριακά άνάλεστα	—	—	—	—	Cereals, unmilled
046	"Άλευρα εκ σίτου	110.213	590.565	348.113	1.850.324	Flour of wheat
047	Λοιπά άλευρα εκ δημητριακών	7.507	75.631	17.698	175.998	Other cereal meals and flours
048	Παρασκευάσματα εκ δημητριακών	8.539	232.110	10.246	273.452	Cereal preparations
054	Λαχανικά νοπά κλπ.	147.023	1.918.945	128.646	1.968.951	Vegetables, fresh etc.
056	Λαχανικά παρσευασμένα ή διατετηρημένα	143.091	3.953.822	114.388	4.372.741	Vegetables, roots and tubers, prepared or preserved, n.e.s.
057	"Όπωρα και κάρυα, νοπά ή άπεξηραμμένα	707.584	12.374.312	637.476	12.102.512	Fruit and nuts, fresh or dried
058	"Όπωρα παρσευασμένα ή διατετηρημένα	204.687	3.491.855	240.714	4.204.611	Fruit, preserved, and fruit preparations
061	Σάκχαρις και μέλι	47.464	342.131	53.023	240.138	Sugar and honey
062	Παρασκευάσματα εκ σακχάρους	1.456	106.819	1.694	120.678	Sugar confectionery
071	Καφές και υποκατάστατα του καφέ	2.214	80.370	1.536	89.247	Coffee and coffee substitutes
072	Κακάο	200	16.799	80	9.242	Cocoa
073	Σοκολάτα κλπ.	282	28.045	444	48.302	Chocolate etc.
074	Τέιον και ματέ	20	451	—	251	Tea and maté
075	Άρτύματα (μπαχαρικά)	400	99.251	427	95.365	Spices
081	Κτηνοτροφάι	154.412	955.109	136.471	781.881	Feeding stuff for animals
091	Μαργαρίνη και λίπη μαγειρικής	136	6.981	364	23.081	Margarine and shortening
098	Έδώδιμα προϊόντα και παρασκευάσματα μ.ά.κ.	1.387	61.809	1.142	54.978	Edible products and preparations
1	Ποτά και καπνός	159.258	7.010.850	181.719	9.488.442	Beverages and tobacco
111	Ποτά μη οίνοπνευματούχα	4.139	22.635	43.423	66.540	Non-alcoholic beverages
112	Ποτά οίνοπνευματούχα	102.188	1.345.040	98.477	1.568.833	Alcoholic beverages
121	Καπνός μη βιομηχανοποιημένος	52.855	5.631.246	69.754	7.843.903	Tobacco, unmanufactured
122	Βιομηχανικά προϊόντα καπνού	76	11.929	65	9.166	Tobacco, manufactured
2	Πρώται όλαι μη έδώδιμοι, πλην καυσίμων	3.484.468	9.049.977	3.679.881	10.394.942	Crude materials, inedible, except fuels
211	Δέρματα άκατέργαστα	8.213	1.532.615	8.705	2.045.513	Hides and skins, raw
212	Σισυροδέρματα άκατέργαστα	2	326	—	9	Furskins, raw

Ποσότης εις τόννους—'Αξία εις χιλιάδας δραχμῶν

Quantity in tons—Value in thousand drachmae

Ἀριθμοὶ Κώδικος ΤΤΔΕ SITC Code Number	Ἐμπορεύματα	1977		1978		Commodities
		Ποσότης Quantity	'Αξία Value	Ποσότης Quantity	'Αξία Value	
222	Σπέρματα καὶ καρποὶ ἐλαιώδεις, χρησιμποιούμενοι διὰ τὴν ἐξήγαγὴν (ρευστῶν) μονίμων φυτικῶν ἐλαίων	178	6.457	71	2.866	Oil-seeds and oleaginous fruits, whole or broken, of a kind used for the extraction of (soft) fixed vegetable oil
223	Σπέρματα καὶ καρποὶ ἐλαιώδεις, χρησιμποιούμενοι διὰ τὴν ἐξήγαγὴν λοιπῶν μονίμων φυτικῶν ἐλαίων	1.486	72.740	1.138	57.514	Oil-seeds and oleaginous fruit, whole or broken, of a kind used for the extraction of other fixed vegetable oils
232	Καουτσούκι φυσικὸν κλπ.	—	—	—	—	Natural rubber, etc.
233	Καουτσούκι συνθετικὸν κλπ.	1	27	5	236	Synthetic rubber, etc.
244	Φελίς ἀκατέργαστος	—	—	—	99	Cork, unworked
247	Ξύλεια ἀκατέργαστα ἢ γωνδροειδῶς ὀρθογωνισμένη	66	836	1.943	3.466	Other wood in the rough or roughly squared
248	Ξύλεια ἀπλῶς κατεργασμένα καὶ στρωτήρες ξύλινοι σιδηροδρομικῶν γραμμῶν	6.358	60.269	7.504	55.665	Wood, simply worked, and railway sleepers of wood
261	Μετάξι	47	5.819	36	6.114	Silk
263	Βάμβαξ	23.767	1.295.203	33.950	1.571.225	Cotton
264	Ίούτι καὶ λοιπὰ φυτικὰ ὄργαντικά ινες, ἀκατέργαστοι ἢ κατεργασμένοι, μὴ νηματοποιημένα κλπ.	1	14	4	86	Jute and other textile bast fibres, n.e.s., raw or processed but not spun; tow and waste thereof
265	Φυτικὰ ὄργαντικά ινες (ἕτερα τῶν ἐκ βάμβακος καὶ ἐξ ἰούτις) κλπ.	204	1.085	95	1.282	Vegetable textile fibres (other than cotton and jute) and waste of such fibres
266	Συνθετικά ινες, κατάλληλοι πρὸς κλώσιν	1.959	72.982	3.394	142.676	Synthetic fibres suitable for spinning
267	Λοιπὰ συνθετικά καὶ τεχνητὰ ὄργαντικά ινες, κατάλληλοι πρὸς κλώσιν καὶ ἀπορρίμματα αὐτῶν	122	1.908	202	6.583	Other man-made fibres suitable for spinning and waste of man-made fibres
268	Ἔρια καὶ λοιπὰ ζωικὰ τρίχες	1.060	50.871	1.022	64.545	Wool and other animal hair
269	Μεταχειρισμένοι ἱματισμοὶ κλπ.	1.274	17.106	852	13.805	Old clothing and other old textile articles etc.
271	Λιπάσματα ἀκατέργαστα	75	65	78	177	Fertilizers, crude
273	Λίθος, ἄμμος καὶ γάλιμος	51.786	184.440	43.404	175.779	Stone, sand and gravel
274	Θεῖον καὶ σιδηροπυρίται, ἄρρηκτοι	23.938	129.680	20.260	109.974	Sulphur and unroasted iron pyrites
277	Λειαντικά ὕλαι φυσικά	373.180	69.314	360.266	72.669	Natural abrasives
278	Λοιπὰ ὄργαντα ἀκατέργαστα	1.008.623	2.440.108	1.029.000	2.656.282	Other crude minerals
281	Μετἀλλευμα σιδήρου καὶ γάλιβος ..	12.004	8.214	24.754	4.955	Iron and steel scrap
282	Ἀπορρίμματα καὶ θραύσματα ἐκ σιδήρου ἢ γάλιβος	1.076	20.127	705	13.034	Waste and scrap metal of iron or steel
286	Μεταλλεύματα οὐρανίου καὶ θορίου ..	6	3.672	—	—	Ores and concentrates of uranium and thorium
287	Μεταλλεύματα καὶ συμπυκνώματα κοινῶν μετάλλων μ.ἀ.κ.	1.889.274	2.554.026	1.976.313	2.853.411	Ores and concentrates of base metals, n.e.s.
288	Ἀπορρίμματα καὶ θραύσματα μὴ σιδηρούχων κοινῶν μετάλλων μ.ἀ.κ.	74.288	111.050	162.769	101.673	Non-ferrous base metal waste and scrap, n.e.s.
289	Μεταλλεύματα καὶ συμπυκνώματα πολύτιμων μετάλλων κλπ.	—	—	47	4.119	Ores and concentrates of precious metals
291	Ἀκατέργαστοι ὕλαι ζωικῆς προελεύσεως μ.ἀ.κ.	1.011	143.209	1.032	166.581	Crude animal materials
292	Ἀκατέργαστοι ὕλαι φυτικῆς προελεύσεως μ.ἀ.κ.	4.469	267.817	2.332	264.577	Crude vegetable materials
3	Ὄρυκτὰ καύσιμα, λιπαντικά κλπ. ..	1.152.558	4.901.323	2.687.273	11.753.843	Mineral fuels, lubricants etc.
322	Λιθάνθρακες, λιγνίται καὶ τύρφη ...	19.547	8.676	5	3	Coal, lignite and peat
323	Πλίνθοι, ὀπτάνθραξ (κόκ) καὶ ἡμι-πτάνθραξ ἐκ λιθάνθρακων, λιγνιτῶν καὶ ἐκ τύρφης	—	—	47.793	52.667	Briquettes, coke and semi-coke of coal, lignite or peat
333	Ἐλαια τοῦ πετρελαίου ἀκατέργαστα (ἀκατέργαστον πετρέλαιον)	—	—	—	—	Petroleum oils, crude, and crude oils obtained from bituminous minerals
334	Προϊόντα πετρελαίου ραφινρισμένα	1.125.025	4.845.013	2.568.589	11.406.520	Petroleum products, refined
335	Προϊόντα ὑπολειμμάτων πετρελαίου κλπ.	7.437	44.851	53.147	200.348	Residual petroleum products, n.e.s. and related materials
341	Φωσφόριον φυσικὸν καὶ βιομηχανικόν	549	2.783	17.739	94.305	Gas, natural and manufactured

Πίναξ — Table XIII: 13. Συνέχεια — Continued

Ποσότης εις τόνους — Ἀξία εις χιλιάδας δραχμῶν

Quantity in tons — Value in thousand drachmae

Ἀριθμοὶ Κώδικος ΤΤΔΕ SITC Code Number	Ἐμπορεύματα	1977		1978		Commodities
		Ποσότης Quantity	Ἀξία Value	Ποσότης Quantity	Ἀξία Value	
4	Ἴλαια καὶ λίπη ζωϊκῆς ἢ φυτικῆς προελεύσεως	18.460	426.039	73.002	2.617.484	Animal and vegetable oils and fats
411	Ἴλαια καὶ λίπη ζωϊκῆς προελεύσεως	—	—	—	64	Animal oils and fats
423	Ἴλαια φυτικὰ, μόνιμα, ρευστά, κεκα- θαυμένα καὶ ραφιναρισμένα	9.890	320.200	64.223	2.503.436	Fixed vegetable oils, soft, crude, refined or purified
424	Λοιπὰ φυτικὰ Ἴλαια, μόνιμα	1.626	38.419	2.780	56.755	Other fixed vegetable oils
431	Ἴλαια καὶ λίπη παρεσκευασμένα καὶ κηροὺ ζωϊκῆς ἢ φυτικῆς προελεύσεως	6.944	67.420	5.999	57.229	Oils and fats, processed, and waxes of animal or vegetable origin
5	Χημικὰ προϊόντα	349.690	4.885.846	223.251	5.292.230	Chemicals
511	Ὑδρογονάνθρακες μ.ά.κ.	6.742	146.549	7.857	188.209	Hydrocarbons, n.e.s.
512	Ἀλκοόλαι, φαινόλαι, φαινο-ἀλκοόλαι κλπ.	22	1.243	18	538	Alcohols, phenols, phenol-alcohol etc.
513	Καρβοξυλικά ὀξέα καὶ ἀνυδρίται, ἀλο- γονίδια, ὑπεροξειδία, ὑπεροξέα αὐ- τῶν κλπ.	151	3.687	3	184	Carboxylic acids, and their anhy- drides, halides, peroxides and pe- r acids, etc.
514	Ἐνώσεις μετ' ἀζωτούχων ομάδων . .	12	14.488	—	—	Nitrogen-function compounds
515	Ὄργανικά, ἀνόργανοι καὶ ἑτεροκυ- κλικὰ ἐνώσεις	2	4.286	—	467	Organo-inorganic and heterocyclic compounds
516	Ἴτερα ὄργανικά χημικὰ προϊόντα . .	356	10.528	54	7.324	Other organic chemicals
522	Ἀνόργανα χημικὰ στοιχεῖα, ὀξειδία καὶ ἀλογονωμένα ἕλαια	125.039	508.683	113.414	582.533	Inorganic chemical elements, oxi- des and halogen salts
523	Λοιπὰ χημικὰ ἀνόργανα. Ὄργανικά καὶ ἀνόργανοι ἐνώσεις τῶν πολυτι- μων μετάλλων	6.108	42.630	2.750	17.381	Other inorganic chemicals; organic and inorganic compounds of pre- cious metals
524	Ραδιενεργοὶ καὶ συναφεῖς ὕλαι	10	279	—	—	Radio-active and associated mate- rials
531	Ὄργανικά συνθετικὰ χρωστικὰ ὕλαι, ἰνδικὸν φυσικὸν κλπ.	80	14.637	39	8.692	Synthetic organic dyestuffs, natu- ral indigo etc.
532	Ἐκχυλίσματα βαφικῆς καὶ βυρσοδε- ψίας καὶ συνθετικὰ βυρσοδεψικά προϊόντα	7	272	—	—	Dyeing and tanning extracts and synthetic tanning materials
533	Βαφαί, χρώματα, βερνίκια καὶ συνα- φεῖς ὕλαι	3.992	127.295	5.514	193.910	Pigments, paints, varnishes and re- lated materials
541	Ἱατρικὰ καὶ φαρμακευτικὰ προϊόντα	1.417	647.920	1.535	830.447	Medicinal and pharmaceutical pro- ducts
551	Λιθῆρα Ἴλαια, προϊόντα χρησιμοποιοῦ- όμενα εἰς τὴν ἀρωματοποιίαν καὶ ζαχαροπλαστικὴν	180	52.695	302	51.234	Essential oils perfume and flavour materials
553	Προϊόντα ἀρωματοποιίας καὶ καλλυν- τικὰ παρεσκευασμένα	390	44.948	466	53.402	Perfumery and cosmetics
554	Σάπωνες, προϊόντα καθαρισμοῦ καὶ προϊόντα στιβώσεως	6.479	166.522	2.471	64.368	Soap, cleansing and polishing pre- parations
562	Λιπάσματα βιομηχανικά	127.716	467.955	9.456	34.522	Fertilizers, manufactured
572	Ἐκρηκτικὰ ὕλαι καὶ εἶδη πυροτεχνίας	1.747	46.890	1.398	47.048	Explosives and fireworks
582	Προϊόντα συμπυκνώσεως, πολυσυμπυ- κνώσεως καὶ πολυπροσθήκης	1.046	42.566	744	27.834	Condensation, polycondensation and polyaddition products
583	Προϊόντα πολυμερισμοῦ καὶ συμπο- λυμερισμοῦ	22.340	885.403	29.385	1.085.815	Polymerization and copolymeriza- tion products
584	Ἀναγεννημένη κυτταρίνη, νιτρικὴ κυτ- ταρίνη, ὀξεικὴ κυτταρίνη κλπ.	142	9.591	136	17.998	Regenerated cellulose; cellulose ni- trate; cellulose acetate etc.
585	Λοιπὰ τεχνητὰ ρητῖνα καὶ πλαστι- κὰ ὕλαι	1.095	32.885	1.028	33.721	Other artificial resins and plastic materials
591	Ἀπολυμαντικά, ἐντομοκτόνα, μυκητο- κτόνα, ζιζανιοκτόνα, μυοκτόνα, πα- ρασιτοκτόνα καὶ παρόμοια προϊόντα	6.697	280.353	8.081	423.252	Disinfectants, insecticides, fungici- des, weed killers, anti-sprouting products, rat poisons and similar products
592	Ἀμυλα, ἰνουλίνη καὶ γλουτένη. Λευ- κιωματώδη, ὑποκατάστατα. Κόλλαι	1.476	44.366	1.580	57.309	Starches, inulin and wheat gluten; albuminoidal substances; glues
598	Διάφορα προϊόντα τῶν χημικῶν βιο- μηχανῶν, μ.ά.κ.	36.444	1.289.175	37.020	1.566.042	Miscellaneous chemical products; n.e.s.

Πίναξ — Table XIII: 13. Συνέχεια — Continued

Ποσότης εις τόννους — Ἀξία εις χιλιάδας δραχμῶν

Quantity in tons — Value in thousand drachmae

Ἀριθμοὶ Κώδικος ΤΤΔΕ SITC Code Number	Ἐμπορεύματα	1977		1978		Commodities
		Ποσότης Quantity	Ἀξία Value	Ποσότης Quantity	Ἀξία Value	
6	Βιομηχανικὰ εἶδη ταξινομημένα κυρίως κατὰ πρώτην ὕλην	4.517.803	32.174.835	5.929.384	39.055.598	Manufactured goods classified chiefly by raw material
611	Δέρματα κατεργασμένα	1.186	302.058	1.027	248.273	Leather
612	Εἶδη ἐκ δέρματος κλπ.	184	26.470	158	35.876	Manufactures of leather
613	Σιουροδέρματα κατεργασμένα	945	2.436.946	799	2.414.968	Furskins, tanned or dressed
621	Προϊόντα ἐκ καουτσούκ	143	42.598	105	11.271	Rubber products
625	Ἐπίσωτρα ἐκ καουτσούκ, ἀεροθάλαμοι κλπ.	973	72.023	1.175	103.186	Rubber tyres, tyre cases, interchangeable tyre treads etc.
628	Τεχνουργήματα ἐκ καουτσούκ, μ.ά.κ.	1.041	78.670	602	54.965	Articles of rubber, n.e.s.
633	Εἶδη ἐκ φελλοῦ	2	220	3	231	Cork manufactures
634	Ξυλεία δι' ἐπενδύσεις κλπ.	22.875	508.058	19.642	462.336	Veneers, etc.
635	Εἶδη ἐκ ξύλου	2.733	149.976	1.985	85.178	Wood manufactures
641	Χάρτης καὶ χαρτόνιον	12.905	282.653	12.424	239.483	Paper and paperboard
642	Χάρται καὶ χαρτόνια κεκομμένα εἰς κατάλληλα μεγέθη καὶ σχήματα καὶ τεχνουργήματα ἐκ τούτων	4.556	149.127	2.693	98.469	Paper and paperboard, cut to size or shape, and articles of paper or paperboard
651	Νήματα καὶ κλωστοὶ ὑφαντικαὶ	58.287	7.390.406	71.113	8.815.490	Textile yarn and thread
652	Ἰφάσματα βαμβακερά	2.842	388.461	1.710	341.787	Cotton fabrics
653	Ἰφάσματα ἐκ συνθετικῶν ἢ τεχνητῶν ὑφαντικῶν ὕλων	1.998	409.330	2.425	508.585	Fabrics, woven, of man-made fibres
654	Ἰφάσματα ἕτερα τῶν ἐκ βάμβακος ἢ ἐκ συνθετικῶν καὶ τεχνητῶν ὑφαντικῶν ὕλων	494	137.095	807	230.440	Textile fabrics, woven, other than of cotton or man-made fibres
655	Ἰφάσματα πλεκτὰ καὶ ἕτερα πλεκτὰ εἶδη	1.299	191.030	1.123	186.455	Knitted or crocheted fabrics
656	Τούλια, τρίχαπτα, κεντήματα κλπ.	765	277.972	551	242.205	Tulle, lace, embroidery, etc.
657	Εἰδικὰ ὑφάσματα καὶ συναφῆ προϊόντα	743	43.025	929	48.423	Special textile fabrics and related products
658	Ἐτοιμα εἶδη ἐξ ὑφαντικῶν ὕλων μ.ά.κ.	2.867	560.916	3.738	755.127	Made-up articles, wholly or chiefly of textile materials, n.e.s.
659	Ἐπιστρώματα δαπέδων καὶ τάπητες	4.874	1.000.970	4.856	1.038.000	Floor coverings and carpets
661	Ἀσβεστος,τσιμέντον κλπ.	3.918.310	4.940.466	5.069.528	7.168.096	Lime, cement, etc.
662	Οἰκοδομικὰ ὕλαι ἐκ πηλοῦ κλπ.	34.363	450.839	35.048	413.154	Clay construction materials etc.
663	Ὄρυκτὰ εἶδη βιομηχανοποιημένα	11.412	108.066	6.353	46.038	Mineral manufactures
664	Ἰάλος	2.488	104.734	1.788	79.282	Glass
665	Ἰάλινα εἶδη	9.006	92.826	6.894	61.973	Glassware
666	Πήλινα εἶδη	649	62.158	487	60.690	Pottery
667	Πολύτιμοι λίθοι κλπ.	—	1.010	—	168	Precious stones etc.
671	Χυτοσίδηρος, σπογγώδης σιδήρος κλπ.	44.827	1.742.290	67.458	2.448.557	Pig iron, sponge iron etc.
672	Τύποι καὶ ἰσοδύναμοι ἀρχικαὶ μορφαὶ	13.515	101.540	244.485	2.112.516	Ingot and other primary forms
673	Ράβδοι καὶ εἶδη καθορισμένης μορφῆς ἐκ σιδήρου καὶ ἐκ γάλυβος	42.134	334.404	24.849	249.980	Bars, angles, shapes and sections of iron or steel
674	Μεγάλα πλατέα καὶ λαμαρίναι	119.362	1.420.735	115.425	1.619.507	Universal plates and sheets
675	Ταινίαι	1.370	16.838	4.541	69.203	Hoop and strip
676	Σιδηροτροχιαὶ καὶ ἕτερον ὕλικόν σιδηροδρόμων	8	206	20	80	Rails and railway track construction material
677	Σύρματα ἐκ σιδήρου καὶ γάλυβος	1.021	16.214	1.318	18.281	Iron or steel wire
678	Σωλήνες καὶ ἐξαρτήματα σωληνώσεων	44.715	967.221	70.790	1.076.496	Tubes pipes and fittings
679	Τεχνουργήματα χυτὰ καὶ σφυρήλατα ἐκ σιδήρου ἢ γάλυβος	152	4.254	32	1.738	Castings and forgings of iron or steel
682	Χαλκός	4.741	308.487	3.950	276.877	Copper
683	Νικέλιον	32	1.871	509	12.211	Nickel
684	Ἀργίλιον	101.672	4.520.445	111.868	5.285.335	Aluminium
685	Μόλυβδος	837	64.190	1.202	70.706	Lead
686	Ψευδάργυρος	—	55	—	—	Zinc
687	Κασσίτερος	32	819	—	14	Tin
689	Λοιπὰ μὴ σιδηροῦχα κοινὰ μέταλλα	—	—	—	—	Miscellaneous non-ferrous base metals
691	Μεταλλικαὶ κατασκευαὶ καὶ μέρη αὐτῶν μ.ά.κ., ἐκ σιδήρου, γάλυβος καὶ ἐξ ἀργιλίου	5.893	290.229	4.105	208.841	Structures and parts of structures, n.e.s., of iron, steel or aluminium
692	Μεταλλικὰ δοχεῖα δι' ἐναπόθεσιν καὶ μεταφορὰν	18.743	849.114	13.780	605.851	Metal containers for storage or transport

Πίναξ — Table XIII: 13. Συνέχεια — Continued

Ποσότητες εις τόννους — 'Αξία εις χιλιάδας δραχμών

Quantity in tons — Value in thousand drachmae

Αριθμοί Κώδικας ΤΤΔΕ SITC Code Number	Εμπορεύματα	1977		1978		Commodities
		Ποσότης Quantity	'Αξία Value	Ποσότης Quantity	'Αξία Value	
693	Προϊόντα συρμάτων (εκτός των ηλεκτρικών, μετά μονώσεως), πλέγματα και δικτυωτά	9.510	293.018	8.017	198.770	Wire products (excluding insulated electrical wiring) and fencing grills
694	Καρφία, κοχλίες, περικόχλια κλπ. ...	1.810	40.416	1.150	32.491	Nails, screws, nuts etc.
695	Έργαλεία χειρός και έργαλεία διά μηχανών	112	82.328	69	46.105	Tools for use in the hand or in machines
696	Είδη μαχαιροποιίας	1.117	270.443	1.104	335.005	Cutlery
697	Είδη οικιακής χρήσεως και οικιακής οικονομίας	4.520	388.833	3.024	319.785	Household equipment
699	Ίτερα βιομηχανικά είδη εκ μετάλλου, μ.ά.κ.	3.740	313.092	3.725	317.100	Manufactures of base metal, n.e.s.
7	Μηχανήματα και ύλικόν μεταφορών	42.452	5.323.814	37.871	3.768.423	Machinery and transport equipment
711	Συσκευαί άτμολεβήτων, υπερθεματήρες ύδατος κλπ.	62	3.834	32	2.750	Steam and other vapour generating boilers, super-heated water boilers, etc.
712	Άτμομηχαναί κεχωρισμέναι από των λεβήτων αυτών, άτμομηχαναί με ένσωματωμένους λέβητας και μέρη αυτών, μ. ά. κ.	—	320	—	39	Steam and other vapour power units, not incorporating boilers; steam engines with self-contained boilers, etc.
713	Κινητήρες έκρήξεως ή έσωτερικής καύσεως, έμβολοφόροι και μέρη αυτών μ.ά.κ.	43	11.803	52	13.254	Internal combustion piston engines, and parts thereof, n.e.s.
714	Μηχαναί και κινητήρες μη ηλεκτρικοί (έτεροι εκείνων των ομάδων 712, 713 και 718) κλπ.	1	2.835	8	9.000	Engines and motors, non-electric (other than those of groups 712, 713 and 718), etc.
716	Μηχαναί και συσκευαί ηλεκτρικάί, περιστροφικάί και μέρη αυτών, μ.ά.κ.	140	21.893	413	42.819	Rotating electric plant and parts thereof, n.e.s.
718	Λοιπά μηχανήματα ηλεκτροπαραγωγής και μέρη αυτών	—	161	—	—	Other power generating machinery and parts thereof
721	Γεωργικά μηχανήματα (πλην των έλκυστήρων) και μέρη αυτών, μ.ά.κ.	51	5.360	71	8.881	Agricultural machinery (excluding tractors) and parts thereof, n.e.s.
722	Έλκυστήρες	8	897	36	6.124	Tractors
723	Έξοπλισμός δι' εργοληπτικά έργα και οικοδομάς, και μέρη αυτών, μ.ά.κ.	196	37.856	146	17.533	Civil engineering and contractors' plant and equipment, etc.
724	Μηχαναί και συσκευαί διά την κατεργασίαν ύφαντικών ίνών και δέρματος και μέρη αυτών, μ.ά.κ.	70	18.028	54	14.887	Textile and leather machinery, and parts thereof, n.e.s.
725	Μηχανήματα εργοστασίων χάρτου και χαρτομάζης, μηχανήματα διά την κοπήν χάρτου κλπ.	44	2.571	32	2.401	Paper mill and pulp mill machinery, paper cutting machines, etc.
726	Μηχαναί και συσκευαί διά την έκτύπωσιν και τό δέσιμο των βιβλίων και μέρη αυτών, μ.ά.κ.	10	3.207	8	5.032	Printing and bookbinding machinery, and parts thereof, n.e.s.
727	Μηχαναί και συσκευαί διά την κατεργασίαν των τροφίμων (έξαιρούνται αι οικιακαί) και μέρη αυτών, μ.ά.κ.	191	26.605	380	46.010	Food-processing machines (excluding domestic) and parts thereof, n.e.s.
728	Μηχανήματα και συσκευαί δι' ειδικευμένας βιομηχανίας	1.079	136.661	967	112.633	Other machinery and equipment specialized for particular industries
736	Μηχανικά έργαλεία διά την κατεργασίαν των μετάλλων και των μεταλλικών καρβιδίων κλπ.	205	65.892	261	46.301	Machine-tools for working metal or metal carbides, etc.
737	Μηχαναί και συσκευαί διά την κατεργασίαν των μετάλλων (έτεροι των μηχανικών εργαλείων) κλπ.	10	1.989	12	2.197	Metalworking machinery (other than machine-tools), etc.
741	Μηχανικός έξοπλισμός θερμάνσεως και ψύξεως και μέρη αυτού, μ.ά.κ.	480	61.738	552	73.064	Heating and cooling equipment and parts thereof, n.e.s.
742	Άντλία, άντλία μετά κινητήρος ή στροβίλου. Άνοψωταί ύγρων κλπ.	846	81.175	1.600	179.268	Pumps for liquids, whether or not fitted with measuring devices, liquid elevators of bucket, chain, etc.

Πίναξ — Table XIII : 13. Συνέχεια — Continued

Ποσότης εις τόνους — Ἀξία εις χιλιάδας δραχμῶν

Quantity in tons — Value in thousand drachmae

Ἀριθμοὶ Κώδικος ΤΤΔΕ SITC Code Number	Ἐμπορεύματα	1977		1978		Commodities
		Ποσότης Quantity	Ἀξία Value	Ποσότης Quantity	Ἀξία Value	
743	Ἀντλῖαι (ἔτεροι τῶν ἀντλιῶν διὰ ὑγρά) καὶ συμπιεσταί. Ἀνεμιστήρες καὶ παρόμοια	191	30.303	268	33.155	Pumps (other than pumps for liquids) and compressors; fans and blowers; centrifuges; filtering and purifying apparatus, etc.
744	Μηχανικὸς ἐξοπλισμὸς κινούμενος δι' οἰοδήποτε κινητήρος διὰ τὴν μετακίνησιν τῶν ἐμπορευμάτων καὶ μέρη αὐτοῦ, μ.ἀ.κ.	497	33.957	175	16.041	Mechanical handling equipment, and parts thereof, n.e.s.
745	Λοιπὰ μηχαναὶ, μηχανικὰ ἐργαλεῖα, μὴ ἠλεκτρικὰ καὶ μέρη αὐτῶν, μ.ἀ.κ.	144	38.259	165	47.539	Other non-electrical machinery, tools and mechanical apparatus, and parts thereof, n.e.s.
749	Μέρη, μεμονωμένα τεμάχια καὶ ἐξαρτήματα, μηχανῶν καὶ συσκευῶν καὶ μηχανικῶν ἐπινοήσεων, μὴ ἠλεκτρικὰ, μ.ἀ.κ.	1.286	97.335	1.243	95.208	Non-electric parts and accessories of machinery, n.e.s.
751	Μηχαναὶ γραφείου	6	1.818	1	257	Office machines
752	Αὐτόματοι μηχαναὶ ἐπεξεργασίας στοιχείων καὶ μονάδες τούτων κλπ. (μηχαναὶ στατιστικῆς καὶ παρόμοια διὰ διατρήτων δελτίων)	—	—	1	2.870	Automatic data processing machines and units thereof; magnetic or optical readers, machines for transcribing data onto data media in coded form, etc.
759	Μεμονωμένα τεμάχια καὶ ἐξαρτήματα, μ.ἀ.κ., προοριζόμενα ἀποκλειστικῶς ἢ κυρίως διὰ μηχανὰς καὶ συσκευὰς τῶν ὁμάδων 751 ἢ 752	—	290	2	414	Parts, n.e.s. of and accessories suitable for use solely or principally with machines of a kind falling within heading 751 or 752
761	Τηλεοπτικοὶ δέκται	55	12.345	29	7.086	Television receivers
762	Ραδιοφωνικοὶ δέκται	—	31	—	220	Radio-broadcast receivers
763	Φωνογράφοι, μηχανήματα ἐγγραφῆς τῆς φωνῆς καὶ ἔτεροι συσκευαὶ ἐγγραφῆς καὶ ἀναπαραγωγῆς τοῦ ἤχου καὶ τῶν εἰκόνων κλπ.	1	479	—	475	Gramophones (phonographs), dictating machines and other sound recorders and reproducers; television image and sound recorders and reproducers, magnetic
764	Τηλεπικοινωνιακὸς ἐξοπλισμὸς μ.ἀ.κ., μεμονωμένα τεμάχια καὶ ἐξαρτήματα μ.ἀ.κ. τῶν συσκευῶν καὶ ἐξοπλισμῶν τῆς ὑποδιαίρεσεως 76	395	273.516	461	355.023	Telecommunications equipment, n.e.s., and parts, n.e.s. of and accessories for the apparatus and equipment falling within division 76
771	Μηχαναὶ καὶ συσκευαὶ ἠλεκτροπαραγωγῆς (ἔτεροι τῶν περιστροφικῶν ἠλεκτρικῶν συσκευῶν τῆς ὁμάδος 716) καὶ μέρη αὐτῶν, μ.ἀ.κ.	628	72.676	1.394	126.966	Electric power machinery (other than the rotating electric plant of heading 716), and parts thereof, n.e.s.
772	Διατάξεις διὰ τὴν διακοπὴν, κατανομήν, προστασίαν, διακλάδωσιν ἢ σύνδεσιν τῶν ἠλεκτρικῶν κυκλωμάτων κλπ.	1.248	265.120	1.747	351.338	Electrical apparatus for making and breaking electrical circuits, for the protection of electrical circuits, or for making connections to or in electrical circuits; resistors, fixed or variable, etc.
773	Ἵλκιδόν διὰ τὴν διανομὴν ἠλεκτρισμοῦ	23.224	1.195.360	20.810	1.119.252	Equipment for distributing electricity
774	Ἠλεκτρικὰ συσκευαὶ ἱατρικαὶ κλπ.	—	390	—	1.380	Electric apparatus for medical purposes etc.
775	Ἠλεκτρικὰ ἢ μὴ συσκευαὶ οἰκιακῆς χρήσεως	2.451	229.549	2.526	243.094	Household type, electrical and non-electrical equipment, n.e.s.
776	Λυχνίαι πάσης φύσεως ἠλεκτρονικαὶ κλπ.	230	17.547	441	31.302	Thermionic, cold cathode and photo-cathode valves and tubes, etc., electronic microcircuits, and parts thereof, n.e.s.
778	Λοιπὰ ἠλεκτρικὰ μηχαναὶ καὶ συσκευαὶ, μ.ἀ.κ.	1.244	89.316	1.408	127.126	Other electrical machinery and apparatus n.e.s.

Πίναξ — Table XIII: 13. Συνέχεια — Continued

Ποσότητες εις τόννους — Άξία εις χιλιάδας δραχμῶν

Quantity in tons — Value in thousand drachmae

Ἀριθμοὶ Κώδικος ΤΤΔΕ SITC Code Number	Ἐμπορεύματα	1977		1978		Commodities
		Ποσότης Quantity	Ἄξία Value	Ποσότης Quantity	Ἄξία Value	
781	Ἄμαξαι αὐτοκίνητοι παντὸς κινήτη- ρος διὰ τὴν μεταφορὰν προσώπων (ἐπιβατικά)	2	273	3	165	Passenger motor cars (other than public-service type vehicles), etc.
782	Ἄμαξαι αὐτοκίνητοι παντὸς κινήτη- ρος διὰ τὴν μεταφορὰν ἐμπορευμά- των ἢ ὑλῶν καὶ ἄμαξαι εἰδικῶν χρῆσεων	5.254	733.270	1.492	185.977	Motor vehicles for the transport of goods or materials and special purpose motor vehicles
783	Ἄμαξαι αὐτοκίνητοι δι' ὁδοῦς (λεω- φορεῖα κλπ.), μ.ά.κ.	150	22.427	21	5.212	Road motor vehicles, n.e.s.
784	Μέρη, μεμονωμένα τεμάχια καὶ ἐξαρ- τήματα, μ.ά.κ., αὐτοκινουμένων ὀ- χημάτων τῶν ομάδων 722, 781, 782 καὶ 783	864	68.911	901	77.802	Parts and accessories, n.e.s. of the motor vehicles falling within head- ing 722, 781, 782 or 783
785	Μοτοποδήλατα, σκούτερς καὶ ἕτερα ποδήλατα αὐτοκίνητα ἢ μὴ. Ἄμα- ξίδια δι' ἀναπήρους κλπ.	23	5.889	64	3.643	Motorcycles, motor scooters and other cycles, motorized and non- motorized; invalid carriages
786	Ρυμουλκὰ καὶ λοιπὰ μὴ αὐτοκίνητα ὄχηματα, μ.ά.κ.	245	24.056	86	10.952	Trailers and other vehicles, not motorized, n.e.s.
791	Ὅχηματα καὶ ὑλικὸν διὰ σιδηροδρό- μους	115	3.479	16	2.558	Railway vehicles and associated equipment
792	Ἀερόπλοια καὶ συναφῆς ἐξοπλισμὸς καὶ μέρη αὐτῶν μ.ά.κ.	4	18.222	—	—	Aircraft and associated equipment and parts thereof, n.e.s.
793	Πλοῖα, πλοιάρια καὶ πλωτὰ κατα- σκευαί κλπ.	*1.762	1.606.171	*1.552	341.205	Ships, boats and floating structures
8	Διάφορα βιομηχανικὰ εἶδη	37.764	11.972.452	38.456	13.094.637	Miscellaneous manufactured articles
812	Συσκευαὶ ὑγιεινῆς, θερμάνσεως καὶ φωτισμοῦ	2.680	250.167	1.474	153.212	Sanitary, heating and lighting ap- paratus
821	Ἐπιπλα καὶ μέρη αὐτῶν	2.176	155.967	2.195	197.967	Furniture and parts thereof
831	Εἶδη ταξιδίου, σακκίδια χειρὸς καὶ παρόμοια εἶδη	200	35.428	155	41.244	Travel goods, handbags and simi- lar articles
842	Ἐξωτερικὰ ἐνδύματα ἀνδρῶν καὶ παί- δων ἐξ ὑφάσματος (ἕτερα τῶν πλε- κτῶν)	1.576	847.889	1.728	1.062.944	Other garments, men's and boys', of textile fabrics (other than knitted or crocheted goods)
843	Ἐξωτερικὰ ἐνδύματα γυναικῶν, κορα- σίδων καὶ μικρῶν παιδῶν ἐξ ὑφά- σματος (ἕτερα τῶν πλεκτῶν)	2.522	1.362.275	2.399	1.406.037	Outer garments, women's, girls' and infants' of textile fabrics, (other than knitted, etc.)
844	Ἐσώρουχα ἐξ ὑφάσματος (ἕτερα τῶν πλεκτῶν)	389	209.572	299	182.455	Under garments of textile fabrics (other than knitted, etc.)
845	Ἐξωτερικὰ ἐνδύματα καὶ λοιπὰ πλε- κτὰ εἶδη, οὔτε ἐλαστικὰ οὔτε ἐλα- στικοποιημένα	7.295	3.628.283	7.605	4.382.704	Outer garments and other articles, knitted or crocheted, not elastic non rubberized
846	Ἐσώρουχα πλεκτὰ	2.633	1.052.827	4.541	1.561.298	Under garments, knitted or crocheted
847	Συμπληρώματα ἐνδύσεως ἐξ ὑφάσμα- τος	1.485	231.559	531	153.133	Clothing accessories, of textile fa- brics, n.e.s.
848	Ἐνδύματα καὶ συμπληρώματα ἐνδύ- σεως ἐξ ἐτέρων τοῦ ὑφάσματος ὑ- λῶν. Πῆλοι καὶ καλύμματα κεφα- λῆς ἐξ ὅλων τῶν ὑλῶν	538	645.585	311	508.396	Articles of apparel and clothing accessories of other than textile fabrics; headgear of all mate- rials
851	Ἐποδήματα	4.875	1.986.091	4.559	1.819.214	Footwear
871	Ὅργανα καὶ συσκευαὶ ὀπτικῆς	1	168	—	22	Optical instruments and apparatus
872	Ὅργανα καὶ συσκευαὶ διὰ τὴν ἰατρι- κὴν, μ.ά.κ.	75	24.854	40	10.188	Medical instruments and appliances, n.e.s.
873	Μετρητὰ καὶ ὥρολόγια μετρήσεως, μ.ά.κ.	5	1.299	370	131.903	Meters and counters, n.e.s.
874	Ὅργανα καὶ συσκευαὶ μετρήσεως, ἐ- λέγχου, ἀναλύσεως κλπ.	12	5.554	10	6.517	Measuring, checking, analysing and controlling instruments and ap- paratus, etc.
881	Συσκευαὶ φωτογραφίας καὶ ἐξοπλι- σμὸς, μ.ά.κ.	1	623	—	31	Photographic apparatus and equip- ment, n.e.s.

* Τεμάχια.

* Pieces.

Πίναξ — Table XIII: 13. Συνέχεια — Continued

Ποσότης εις τόννους — 'Αξία εις χιλιάδας δραχμῶν

Quantity in tons — Value in thousand drachmae

Ἀριθμοὶ Κώδικος ΤΤΔΕ SITC Code Number	Ἐμπορεύματα	1977		1978		Commodities
		Ποσότης Quantity	'Αξία Value	Ποσότης Quantity	'Αξία Value	
882	Φωτογραφικὰ καὶ κινηματογραφικὰ ἐφόδια	121	18.659	111	18.059	Photographic and cinematographic supplies
883	Ταινίαι κινηματογραφικαί, ἐκτεθεῖσαι εἰς τὸ φῶς καὶ ὑποστᾶσαι ἐμφάνισιν	4	9.298	3	10.600	Cinematograph film, exposed and developed, etc.
884	Ὀπτικὰ εἶδη, μ.ἀ.κ.	27	26.445	7	9.242	Optical goods, n.e.s.
885	Ὁρολογοποιία	4	13.748	2	8.936	Watches and clocks
892	Ἔντυπα	1.084	132.396	873	132.253	Printed matter
893	Τεχνουργήματα ἐκ τεχνητῶν πλαστικῶν ὑλῶν	8.074	529.041	9.527	612.653	Articles of artificial plastic materials of the kinds described in division 58
894	Ἀμάξια παιδῶν, ἀθλήματα, παίγνια καὶ εἶδη διασκέδασης	695	165.982	666	148.683	Baby carriages, toys, games and sporting goods
895	Εἶδη χαρτοπωλείου καὶ εἶδη γραφείου	17	3.165	6	1.646	Office and stationery supplies
896	Ἀντικείμενα τέχνης, συλλογῶν καὶ ἀρχαιοτήτων	3	2.310	1	2.061	Works of art, collectors' pieces and antiques
897	Κοσμήματα καὶ εἶδη χρυσοχοίας ..	49	260.976	40	168.490	Jewellery and goldsmiths' and silversmiths' wares
898	Μουσικὰ ὄργανα, μέρη καὶ ἐξαρτήματα τούτων (περιλαμβάνονται δίσκοι γραμμοφῶνων καὶ παρόμοια εἶδη)	360	256.198	313	261.209	Musical instruments and parts and accessories thereof, etc.
899	Λοιπὰ βιομηχανικὰ εἶδη μὴ κατονομαζόμενα	863	116.093	690	103.540	Other miscellaneous manufactured articles, n.e.s.
9	Εἶδη καὶ συναλλαγὰί, μὴ ταξινομημένα κατὰ κατηγορίας	213	37.834	544	158.625	Commodities and transactions not classified according to kind
941.0	Ζῶα ζῶντα, μὴ κατονομαζόμενα, μ.ἀ.κ.	66	5.397	72	6.324	Animals, live, n.e.s.
951.0	Πυροβόλα ὄπλα καὶ πυρομαχικὰ αὐτῶν κλπ.	147	32.437	472	152.301	Firearms and ammunition thereof



XIII: 14. Έξαγωγαι κυριωτέρων γεωργικῶν προϊόντων, κατά χώραν προορισμοῦ: 1938 καὶ 1974-1978

Exports of principal agricultural products, by country of destination: 1938 and 1974-1978

Ποσότης εἰς τόννους

Quantity in tons

Χώρα προορισμοῦ	1938	1974	1975	1976	1977	1978	Country of destination
ΚΑΙΝΟΣ ΕΙΣ ΦΥΛΛΑ — TOBACCO LEAVES							
Σύνολον	48.894	67.169	50.625	55.678	52.854	69.754	Total
Αἴγυπτος	1.363	6.840	4.200	7.582	13.010	5.449	Egypt
Ἀργεντινὴ	8	61	36	—	—	—	Argentina
Αὐστραλία	—	561	596	326	251	323	Australia
Αὐστρία	826	584	1	110	437	360	Austria
Βέλγιον-Λουξεμβούργον	998	2.669	1.498	1.047	1.253	2.511	Belgium-Luxemburg
Γαλλία	213	3.066	628	1.047	1.374	2.420	France
Γερμανία Ἀνατολική	25.823	1.039	1.967	1.938	2.073	2.252	Germany, East.
Γερμανία Δ.Ο.		17.324	10.717	9.922	7.687	14.873	Germany F.R.
Ἑλβετία	472	1.230	1.064	201	926	763	Switzerland
ΕΣΣΔ	410	6.560	5.895	7.623	6.840	8.984	USSR
Ἡνωμέναι Πολιτεῖαι	9.948	7.636	7.084	11.188	5.375	9.222	United States
Ἰαπωνία	—	6.715	6.904	3.812	3.754	5.624	Japan
Ἰσραήλ	—	867	753	855	285	871	Israel
Ἰταλία	1.406	2.663	1.916	768	858	1.720	Italy
Κορέα Νότιος	—	767	1.000	200	800	1.460	South Korea
ὀλλανδία	941	1.199	1.523	414	649	2.625	Netherlands
Οὐγγαρία	412	1.570	458	1.219	1.730	1.340	Hungary
Πολωνία	1.396	2.227	1.393	3.669	1.750	2.901	Poland
Πορτογαλία	15	392	133	764	647	552	Portugal
Σουηδία	131	155	173	178	34	163	Sweden
Τσεχοσλοβακία	—	1.247	1.685	1.015	1.704	3.699	Czechoslovakia
Τυνησία	321	439	376	157	353	172	Tunisia
Φινλανδία	1.515	180	223	224	127	87	Finland
Λοιπαὶ χῶραι	2.696	1.178	402	1.419	937	1.313	Other countries
ΣΤΑΦΙΣ ΚΟΡΙΝΘΙΑΚΗ — CURRANTS							
Σύνολον	74.276	44.971	*44.261	*57.429	45.437	51.866	Total
Αὐστρία	576	58	48	87	73	131	Austria
Βέλγιον-Λουξεμβούργον	93	43	50	40	51	66	Belgium-Luxemburg
Γαλλία	920	194	256	175	590	378	France
Γερμανία Ἀνατολική	19.014	1.204	650	1.139	1.184	1.055	Germany, East.
Γερμανία Δ.Ο.		1.634	1.519	1.578	1.806	1.635	Germany F.R.
Γιουγκοσλαβία	54	36	—	—	—	35	Yugoslavia
Δανία	133	126	101	141	87	118	Denmark
Ἑλβετία	100	55	90	176	181	110	Switzerland
ΕΣΣΔ	216	—	—	—	—	—	USSR
Ἡνωμέναι Πολιτεῖαι	1.610	195	118	2.098	474	1.045	United States
Ἡνωμένον Βασίλειον	40.665	33.704	35.300	40.142	34.122	34.480	United Kingdom
Ἰρλανδία	—	782	941	823	690	1.047	Ireland
Ἰταλία	194	248	129	82	215	535	Italy
Καναδάς	5	1.045	97	1.692	239	2.125	Canada
Νορβηγία	202	40	26	24	25	33	Norway
Νοτιοαφρικανικὴ Ἐνωσις	26	—	—	—	—	2	Union of South Africa
ὀλλανδία	8.502	5.046	4.480	7.180	4.481	6.297	Netherlands
Οὐγγαρία	6	2	8	24	161	584	Hungary
Πολωνία	1.111	—	—	1.199	649	1.448	Poland
Σουηδία	221	122	126	34	86	91	Sweden
Τσεχοσλοβακία	17	—	—	—	—	113	Czechoslovakia
Λοιπαὶ χῶραι	611	437	322	795	323	538	Other countries
ΣΤΑΦΙΣ ΣΟΥΛΤΑΝΙΝΑ ΚΑΙ ΡΟΖΑΚΙ — SULTANAS AND ROZAKI							
Σύνολον	29.986	61.115	*68.695	*74.987	65.893	73.145	Total
Αἴγυπτος	8	—	267	609	54	67	Egypt
Ἀργεντινὴ	9	92	40	—	163	338	Argentina
Βέλγιον-Λουξεμβούργον	477	64	60	71	68	34	Belgium-Luxemburg
Βουλγαρία	2	1.542	134	207	4.049	594	Bulgaria
Γαλλία	365	4.701	5.995	5.206	4.291	4.802	France
Γερμανία Ἀνατολική	16.866	6.589	5.431	3.664	8.886	8.668	Germany, East.
Γερμανία Δ.Ο.		12.730	10.269	9.602	6.083	7.851	Germany F.R.
Γιουγκοσλαβία	3.606	10.949	2.822	2.573	1.248	1.658	Yugoslavia

* Ἀναθεωρηθέντα στοιχεῖα.

* Revised data.

Ποσότης εις τόννους

Quantity in tons

Χώρα προορισμού	1938	1974	1975	1976	1977	1978	Country of destination
-----------------	------	------	------	------	------	------	------------------------

ΣΤΑΦΙΣ ΣΟΥΛΤΑΝΙΝΑ ΚΑΙ ΡΟΖΑΚΙ (συνέχεια) — SULTANAS AND ROZAKI (continued)

'Ελβετία	206	207	495	363	1.264	67	Switzerland
ΕΣΣΔ	—	3.126	18.089	15.102	10.136	9.655	USSR
'Ηνωμ. Πολιτεΐαι	5	142	18	3.213	1.924	566	United States
'Ηνωμένον Βασίλειον	4.332	4.066	10.538	7.048	8.590	4.642	United Kingdom
'Ιαμαϊκή	—	—	—	—	132	53	Jamaica
'Ιαπωνία	—	—	—	2.140	15	96	Japan
'Ιρλανδία	—	196	137	—	212	392	Ireland
'Ισραήλ	—	283	51	478	655	445	Israel
'Ιταλία	133	2.976	2.346	2.658	1.677	4.137	Italy
Καναδάς	2	3	124	457	140	179	Canada
Λιβύη	—	497	96	407	109	276	Libya
Νορβηγία	28	54	56	51	22	54	Norway
'Ολλανδία	504	767	417	387	262	2.217	Netherlands
Ούγγαρία	860	1.051	—	1.143	5.834	7.748	Hungary
Πολωνία	620	4.258	4.109	10.820	4.355	9.121	Poland
Ρουμανία	114	1.338	2.933	2.333	25	790	Rumania
Τσεχοσλοβακία	1.079	4.099	3.477	4.687	4.406	8.062	Czechoslovakia
Φινλανδία	238	85	129	109	133	214	Finland
Λοιπαί χώραι	529	1.237	662	1.659	1.160	419	Other countries

ΕΛΑΙΟΝ — OLIVE OIL

Σύνολον	20.525	5.614	10.763	12.761	2.837	51.971	Total
Αύστραλία	9	72	235	174	158	577	Australia
Γαλλία	3.400	210	7	452	2	1.032	France
Γερμανία Δ.Ο.	1.127	56	64	30	27	65	Germany F.R.
Γιουγκοσλαβία	11	—	700	—	—	—	Yugoslavia
ΕΣΣΔ	—	3.598	1.370	1.000	780	759	USSR
'Ηνωμέναι Πολιτεΐαι	6.317	2.9	1.1	410	239	522	United States
'Ηνωμένον Βασίλειον	1.376	41	8	182	107	293	United Kingdom
'Ιταλία	5.106	1.115	5.115	9.575	914	47.128	Italy
Καναδάς	1	173	272	195	123	413	Canada
Κίνα 'Ηπειρωτική	1	—	—	30	100	100	China, Mainland
Κύπρος	2	84	323	3	—	27	Cyprus
Πολωνία	9	—	1.119	—	159	283	Poland
Τσεχοσλοβακία	—	—	249	—	—	—	Czechoslovakia
Λοιπαί χώραι	3.116	31	450	710	228	772	Other countries

ΣΥΚΑ ΞΗΡΑ — DRIED FIGS

Σύνολον	19.123	7.793	9.975	12.130	10.831	11.579	Total
'Αργεντινή	208	—	—	—	180	150	Argentina
Αύστραλία	—	220	260	728	543	700	Australia
Αύστρια	201	468	413	605	655	431	Austria
Βουλγαρία	8	180	325	60	100	266	Bulgaria
Βραζιλία	270	169	61	—	12	—	Brazil
Γαλλία	1.052	91	511	541	264	268	France
Γερμανία 'Ανατολική	—	178	269	418	334	347	Germany, East.
Γερμανία Δ.Ο.	7.009	1.233	1.531	1.572	1.713	1.775	Germany F.R.
Γιουγκοσλαβία	4.559	421	—	440	—	633	Yugoslavia
'Ελβετία	306	98	152	195	178	203	Switzerland
'Ηνωμέναι Πολιτεΐαι	793	1.192	1.372	1.924	2.646	2.394	United States
'Ηνωμένον Βασίλειον	728	76	82	81	111	392	United Kingdom
'Ιράν	—	527	525	—	—	—	Iran
'Ιταλία	517	989	1.533	1.392	1.375	1.235	Italy
Καναδάς	9	178	249	544	704	726	Canada
Λιβύη	—	165	53	77	61	—	Libya
Ούγγαρία	1.212	506	159	152	198	—	Hungary
Πολωνία	731	—	—	220	—	85	Poland
Ρουμανία	181	—	1.100	1.750	149	860	Rumania
Τσεχοσλοβακία	264	934	1.035	1.234	1.326	930	Czechoslovakia
Λοιπαί χώραι	975	168	345	197	282	184	Other countries

XIII: 14. Έξαγωγαι κυριωτέρων γεωργικῶν προϊόντων, κατά χώραν προορισμοῦ: 1938 καὶ 1974-1978
Exports of principal agricultural products, by country of destination: 1938 and 1974-1978

Ποσότης εἰς τόνους

Quantity in tons

Χώρα προορισμοῦ	1938	1974	1975	1976	1977	1978	Country of destination
ΚΑΙΗΝΟΣ ΕΙΣ ΦΥΛΛΑ -- TOBACCO LEAVES							
Σύνολον	48.894	67.169	50.625	55.678	52.854	69.754	Total
Αἴγυπτος	1.363	6.840	4.200	7.582	13.010	5.449	Egypt
Ἀργεντινὴ	8	61	36	—	—	—	Argentina
Αὐστράλια	—	561	596	326	251	323	Australia
Ἀυστρία	826	584	1	110	437	360	Austria
Βέλγιον-Λουξεμβούργον	998	2.669	1.498	1.047	1.253	2.511	Belgium-Luxemburg
Γαλλία	213	3.066	628	1.047	1.374	2.420	France
Γερμανία Ἀνατολική	25.823	1.039	1.967	1.938	2.073	2.252	Germany, East.
Γερμανία Δ.Ο.		17.324	10.717	9.922	7.687	14.873	Germany F.R.
Ἑλβετία	472	1.230	1.064	201	926	763	Switzerland
ΕΣΣΔ	410	6.560	5.895	7.623	6.840	8.984	USSR
Ἡνωμέναι Πολιτεῖαι	9.948	7.636	7.084	11.188	5.375	9.222	United States
Ἰαπωνία	—	6.715	6.904	3.812	3.754	5.624	Japan
Ἰσραήλ	—	867	753	855	285	871	Israel
Ἰταλία	1.406	2.663	1.916	768	858	1.720	Italy
Κορέα Νότιος	—	767	1.000	200	800	1.460	South Korea
ὀλλανδία	941	1.199	1.523	444	649	2.625	Netherlands
Οὐγγαρία	412	1.570	458	1.219	1.730	1.340	Hungary
Πολωνία	1.396	2.227	1.393	3.669	1.750	2.901	Poland
Πορτογαλία	15	392	133	764	647	552	Portugal
Σουηδία	131	155	173	178	34	163	Sweden
Τσεχοσλοβακία	—	1.247	1.685	1.015	1.704	3.699	Czechoslovakia
Τυνησία	321	439	376	157	353	172	Tunisia
Φινλανδία	1.515	180	223	224	127	87	Finland
Λοιπὰ χῶραι	2.696	1.178	402	1.419	937	1.313	Other countries
ΣΤΑΦΙΣ ΚΟΡΙΝΘΙΑΚΗ -- CURRANTS							
Σύνολον	74.276	44.971	*44.261	*57.429	45.437	51.866	Total
Αὐστρία	576	58	48	87	73	131	Austria
Βέλγιον-Λουξεμβούργον	93	43	50	40	51	66	Belgium-Luxemburg
Γαλλία	920	194	256	175	590	378	France
Γερμανία Ἀνατολική	19.014	1.204	650	1.139	1.184	1.055	Germany, East.
Γερμανία Δ.Ο.		1.634	1.519	1.578	1.806	1.635	Germany F.R.
Γιουγκοσλαβία	54	36	—	—	—	35	Yugoslavia
Δανία	133	126	101	141	87	118	Denmark
Ἑλβετία	100	55	90	176	181	110	Switzerland
ΕΣΣΔ	216	—	—	—	—	—	USSR
Ἡνωμέναι Πολιτεῖαι	1.610	195	118	2.098	474	1.045	United States
Ἡνωμένον Βασίλειον	40.665	33.704	35.300	40.142	34.122	34.480	United Kingdom
Ἴρλανδία	—	782	941	823	690	1.047	Ireland
Ἰταλία	194	248	129	82	215	535	Italy
Καναδᾶς	5	1.045	97	1.692	239	2.125	Canada
Νορβηγία	202	40	26	24	25	33	Norway
Νοτιοαφρικανικὴ Ἐνωση	26	—	—	—	—	2	Union of South Africa
ὀλλανδία	8.502	5.046	4.480	7.180	4.481	6.297	Netherlands
Οὐγγαρία	6	2	8	24	161	584	Hungary
Πολωνία	1.111	—	—	1.199	649	1.448	Poland
Σουηδία	221	122	126	34	86	91	Sweden
Τσεχοσλοβακία	17	—	—	—	—	113	Czechoslovakia
Λοιπὰ χῶραι	611	437	322	795	323	538	Other countries
ΣΤΑΦΙΣ ΣΟΥΛΤΑΝΙΝΑ ΚΑΙ ΡΟΖΑΚΙ -- SULTANAS AND ROZAKI							
Σύνολον	29.986	61.115	*68.695	*74.987	65.893	73.145	Total
Αἴγυπτος	8	—	267	609	54	67	Egypt
Ἀργεντινὴ	9	92	40	—	163	838	Argentina
Βέλγιον-Λουξεμβούργον	477	64	60	71	68	34	Belgium-Luxemburg
Βουλγαρία	2	1.542	134	207	4.049	594	Bulgaria
Γαλλία	365	4.701	5.995	5.206	4.291	4.802	France
Γερμανία Ἀνατολική	16.866	6.589	5.431	3.664	8.886	8.668	Germany, East.
Γερμανία Δ.Ο.		12.730	10.269	9.602	6.083	7.851	Germany F.R.
Γιουγκοσλαβία	3.606	10.949	2.822	2.573	1.248	1.658	Yugoslavia

* Ἀναθεωρηθέντα στοιχεία.

* Revised data.

Ποσότης εις τόννους

Quantity in tons

Χώρα προορισμού	1938	1974	1975	1976	1977	1978	Country of destination
ΣΤΑΦΙΣ ΣΟΥΤΑΝΙΝΑ ΚΑΙ ΡΟΖΑΚΙ (συνέχεια) — SULTANAS AND ROZAKI (continued)							
Ελβετία	206	207	495	363	1.264	67	Switzerland
ΕΣΣΔ	—	3.126	18.089	15.102	10.136	9.655	USSR
Ηνωμ. Πολιτεΐαι	5	142	18	3.213	1.924	566	United States
Ηνωμένον Βασίλειον	4.332	4.066	10.538	7.048	8.590	4.642	United Kingdom
Γαμαϊκή	—	—	—	—	132	53	Jamaica
Γαπωνία	—	—	—	2.140	15	96	Japan
Ιρλανδία	—	196	137	—	212	392	Ireland
Ισραήλ	—	283	51	478	655	445	Israel
Ιταλία	133	2.976	2.346	2.658	1.677	4.137	Italy
Καναδάς	2	3	124	457	140	179	Canada
Λιβύη	—	497	96	407	109	276	Libya
Νορβηγία	28	54	56	51	22	54	Norway
Ολλανδία	504	767	417	387	262	2.217	Netherlands
Ούγγαρια	860	1.051	—	1.143	5.834	7.748	Hungary
Πολωνία	620	4.258	4.109	10.820	4.355	9.121	Poland
Ρουμανία	114	1.338	2.933	2.333	25	790	Rumania
Τσεχοσλοβακία	1.079	4.099	3.477	4.687	4.406	8.062	Czechoslovakia
Φινλανδία	238	85	129	109	133	214	Finland
Λοιπαί χώραι	529	1.237	662	1.659	1.160	419	Other countries

ΕΛΑΙΟΝ — OLIVE OIL

Σύνολον	20.525	5.614	10.763	12.761	2.837	51.971	Total
Αυστραλία	9	72	235	174	158	577	Australia
Γαλλία	3.460	215	7	452	2	1.032	France
Γερμανία Δ.Ο.	1.120	56	64	30	27	65	Germany F.R.
Γιουγκοσλαβία	41	—	700	—	—	—	Yugoslavia
ΕΣΣΔ	—	3.798	1.370	1.000	780	759	USSR
Ηνωμένοι Πολιτεΐαι	6.317	2.9	71	410	239	522	United States
Ηνωμένον Βασίλειον	1.376	41	8	182	107	293	United Kingdom
Ιταλία	5.106	1.115	5.175	9.575	914	47.128	Italy
Καναδάς	1	173	272	195	123	413	Canada
Κίνα Ήπειρωτική	1	—	—	30	100	100	China, Mainland
Κύπρος	2	84	323	3	—	27	Cyprus
Πολωνία	9	—	1.119	—	159	283	Poland
Τσεχοσλοβακία	—	—	245	—	—	—	Czechoslovakia
Λοιπαί χώραι	3.416	31	450	710	228	772	Other countries

ΣΥΚΑ ΞΗΡΑ — DRIED FIGS

Σύνολον	19.123	7.793	9.975	12.130	10.831	11.579	Total
Αργεντινή	208	—	—	—	180	150	Argentina
Αυστραλία	—	220	260	728	543	700	Australia
Αustria	201	468	413	605	655	431	Austria
Βουλγαρία	8	180	325	60	100	266	Bulgaria
Βραζιλία	270	169	61	—	12	—	Brazil
Γαλλία	1.052	91	511	541	264	268	France
Γερμανία Ανατολική	—	178	269	418	334	347	Germany, East.
Γερμανία Δ.Ο.	7.009	1.233	1.534	1.572	1.713	1.775	Germany F.R.
Γιουγκοσλαβία	4.559	421	—	440	—	633	Yugoslavia
Ελβετία	306	98	152	195	178	203	Switzerland
Ηνωμένοι Πολιτεΐαι	793	1.192	1.372	1.924	2.646	2.394	United States
Ηνωμένον Βασίλειον	728	76	82	81	114	392	United Kingdom
Ιράν	—	527	525	—	—	—	Iran
Ιταλία	517	989	1.533	1.392	1.375	1.235	Italy
Καναδάς	9	178	249	544	704	726	Canada
Λιβύη	—	165	53	77	61	—	Libya
Ούγγαρια	1.242	506	159	152	198	—	Hungary
Πολωνία	731	—	—	220	—	85	Poland
Ρουμανία	181	—	1.100	1.750	149	860	Rumania
Τσεχοσλοβακία	264	934	1.035	1.234	1.326	930	Czechoslovakia
Λοιπαί χώραι	975	168	345	197	282	184	Other countries

Πίναξ — Table XIII: 14. Συνέχεια — Continued

Ποσότητες εις τόννους

Quantity in tons

Χώρα προορισμού	1938	1974	1975	1976	1977	1978	Country of destination
ΟΙΝΟΙ ΕΚ ΣΤΑΦΥΛΗΣ ΕΙΣ ΒΑΡΕΛΙΑ — GRAPE WINE IN BARRELS							
Σύνολον	42.410	50.519	92.593	67.718	77.058	76.279	Total
Αίγυπτος	1.422	—	1.489	16	20	18	Egypt
Ακτή Πλεφαντοστό	—	—	—	—	—	3.898	Ivory Coast
Αυστρία	31	402	245	377	211	1.380	Austria
Βέλγιον-Λουξεμβούργον	4.050	9.592	14.836	14.188	15.574	13.181	Belgium-Luxemburg
Βουλγαρία	—	—	3.326	7.618	—	6.444	Bulgaria
Γαλλία	2.286	3.637	4.468	5.883	5.851	2.690	France
Γερμανία Ανατολική	—	6.574	7.097	2.585	1.403	675	Germany, East.
Γερμανία Δ.Ο.	19.059	5.019	9.475	8.970	6.920	7.274	Germany F.R.
Δανία	825	1	2	95	3	10	Denmark
Ελβετία	5.603	2.424	4.056	4.658	2.610	7.421	Switzerland
ΕΣΣΔ	—	19.288	27.093	—	26.692	17.995	USSR
Ηνωμένον Βασίλειον	448	271	336	280	61	76	United Kingdom
Ισπανία	—	—	—	—	—	—	Spain
Ιταλία	2.534	—	—	—	192	29	Italy
Νορβηγία	—	14	9	35	134	50	Norway
Ολλανδία	1.294	1.065	13.688	15.677	7.708	8.294	Netherlands
Πολωνία	141	—	2.561	5.278	8.360	1.780	Poland
Σουηδία	286	2.149	3.129	1.620	840	1.619	Sweden
Τσεχοσλοβακία	1.154	—	—	—	—	2.184	Czechoslovakia
Φινλανδία	—	41	772	234	469	1.241	Finland
Λοιπά χωρά	2.977	42	11	204	10	20	Other countries
ΕΛΑΙΑΙ — OLIVES							
Σύνολον	14.347	30.091	36.611	42.088	38.684	41.162	Total
Αίγυπτος	1.516	256	929	391	45	1.297	Egypt
Αυστραλία	59	1.464	937	1.953	1.303	1.280	Australia
Βέλγιον-Λουξεμβούργον	13	208	339	411	338	305	Belgium-Luxemburg
Βενεζουέλα	—	94	195	214	374	204	Venezuela
Βουλγαρία	1.102	2.020	6.034	3.068	1.235	4.733	Bulgaria
Βραζιλία	355	155	55	10	10	11	Brazil
Γαλλία	252	170	236	488	453	259	France
Γερμανία Δ.Ο.	6	1.550	1.655	1.953	1.645	1.472	Germany F.R.
Γιουγκοσλαβία	488	1.175	504	1.576	2.087	1.072	Yugoslavia
ΕΣΣΔ	227	—	1.345	1.848	2.077	—	USSR
Ηνωμένοι Πολιτείας	2.335	2.485	2.399	3.373	2.938	2.952	United States
Ηνωμένον Βασίλειον	75	310	461	598	518	520	United Kingdom
Ιορδανία	—	199	572	1.209	923	725	Jordan
Ισραήλ	—	318	221	726	781	726	Israel
Ιταλία	217	8.691	9.736	9.459	11.141	9.241	Italy
Καναδάς	87	828	653	915	978	987	Canada
Κοβέιτ	—	1.134	630	1.983	504	1.666	Kuwait
Κύπρος	30	891	740	863	533	565	Cyprus
Λίβανος	—	1.885	87	334	160	252	Lebanon
Λιβύη	15	218	938	125	700	1.183	Libya
Ολλανδία	4	80	78	122	111	113	Netherlands
Ρουμανία	5.568	3.928	5.048	5.216	5.017	5.913	Rumania
Σαουδική Αραβία	2	1.502	1.959	3.662	3.537	4.728	Saudi Arabia
Λοιπά χωρά	1.996	530	860	1.591	1.276	958	Other countries
ΣΤΑΦΥΛΑΙ ΝΩΠΙΑΙ — FRESH GRAPES							
Σύνολον	10.671	34.872	42.919	47.901	48.976	49.951	Total
Αυστρία	437	1.126	1.174	995	1.484	1.130	Austria
Βέλγιον-Λουξεμβούργον	—	—	256	208	388	542	Belgium-Luxemburg
Γαλλία	—	—	558	431	387	240	France
Γερμανία Ανατ.	—	6.278	—	360	—	—	Germany, East.
Γερμανία Δ.Ο.	4.501	19.537	27.867	28.768	29.847	37.094	Germany F.R.
Γιουγκοσλαβία	—	2.830	6.361	10.844	10.923	—	Yugoslavia
Δανία	80	—	—	—	200	19	Denmark
Ελβετία	106	36	230	109	18	144	Switzerland
Ηνωμένον Βασίλειον	1.906	91	1.154	444	1.094	3.155	United Kingdom
Ιορδανία	—	—	—	—	—	648	Jordan
Λιβύη	—	—	—	—	—	979	Libya
Νορβηγία	12	236	135	32	56	51	Norway
Ολλανδία	—	4.229	4.411	4.447	3.713	4.227	Netherlands
Σουηδία	221	56	633	1.025	466	710	Sweden
Φινλανδία	—	447	—	18	294	801	Finland
Λοιπά χωρά	3.408	6	140	220	106	241	Other countries

Ποσότητες εις τόνους

Quantity in tons

Χώρα προορισμού	1938	1974	1975	1976	1977	1978	Country of destination
ΕΣΠΕΡΙΔΟΕΙΔΗ — CITRUS FRUITS							
Σύνολον	14.634	200.411	282.977	270.297	316.432	287.506	Total
Αυστρία	—	12.784	29.167	23.595	25.316	15.802	Austria
Βέλγιον-Λουξεμβούργον	—	2.263	2.616	1.562	2.151	2.364	Belgium-Luxemburg
Βουλγαρία	137	5.464	15.711	14.214	11.981	11.828	Bulgaria
Γαλλία	—	2.357	3.510	1.596	3.643	1.494	France
Γερμανία Ανατολική	—	19.002	20.159	24.538	22.187	21.486	Germany, East.
Γερμανία Δ.Ο.	10.463	6.572	28.883	19.341	41.214	29.631	Germany F.R.
Γιουγκοσλαβία	917	21.917	21.322	16.908	19.850	24.960	Yugoslavia
Δανία	38	898	1.034	939	1.302	1.065	Denmark
Έλβετία	—	14	77	178	523	401	Switzerland
ΕΣΣΔ	—	88.698	75.919	75.726	92.808	86.489	USSR
Ηνωμένον Βασίλειον	79	265	2.147	1.240	953	2.837	United Kingdom
Ιράν	—	—	—	9.299	2.257	—	Iran
Ιταλία	16	—	262	137	—	6	Italy
Όλλανδία	49	601	2.679	2.852	3.133	2.368	Netherlands
Ούγγαρία	37	7.743	7.464	9.531	12.108	7.355	Hungary
Πολωνία	140	14.023	17.294	14.331	14.543	22.317	Poland
Ρουμανία	1.528	6.993	35.048	36.653	26.400	31.924	Rumania
Σαουδική Άραβία	—	—	1.462	—	—	20	Saudi Arabia
Σουηδία	11	43	138	201	400	—	Sweden
Τσεχοσλοβακία	1.045	10.339	18.039	15.780	35.309	24.021	Czechoslovakia
Νοτιοαφρικανική Ένωσις	—	—	—	—	—	1.336	Union of South Africa
Λοιπά χῶραι	174	735	46	1.676	354	102	Other countries
ΡΟΔΑΚΙΝΑ ΝΩΠΑ — PEACHES, FRESH							
Σύνολον	—	97.537	166.168	89.292	146.580	89.636	Total
Αυστρία	—	6.085	2.348	4.063	6.985	2.864	Austria
Βέλγιον-Λουξεμβούργον	—	1.312	627	268	779	518	Belgium-Luxemburg
Βουλγαρία	—	—	—	—	1.340	1.487	Bulgaria
Γαλλία	—	—	21.415	571	11.035	4.921	France
Γερμανία Ανατ.	—	2.143	—	6.478	3.561	1.564	Germany, East.
Γερμανία Δ.Ο.	—	77.962	125.717	55.517	112.060	62.686	Germany F.R.
Δανία	—	71	339	394	387	73	Denmark
Ηνωμένον Βασίλειον	—	181	1.394	573	482	206	United Kingdom
Ιταλία	—	—	310	—	424	1.069	Italy
Όλλανδία	—	2.079	6.095	781	2.875	1.068	Netherlands
Πολωνία	—	6.835	6.380	16.191	—	8.941	Poland
Σουηδία	—	776	1.258	2.009	2.485	1.038	Sweden
Τσεχοσλοβακία	—	—	184	2.145	3.261	2.022	Czechoslovakia
Φινλανδία	—	—	—	136	404	537	Finland
Λοιπά χῶραι	—	3.012	1.359	466	502	942	Other countries
ΒΑΜΒΑΞ ΑΚΑΤΕΡΓΑΣΤΟΣ — COTTON, RAW							
Σύνολον	1	30.651	28.249	31.146	18.028	25.850	Total
Άλβανία	—	668	—	402	200	2.056	Albania
Βέλγιον-Λουξεμβούργον	—	40	50	430	70	140	Belgium-Luxemburg
Βουλγαρία	—	1.825	2.880	4.589	4.035	5.374	Bulgaria
Γαλλία	1	416	2.308	1.369	613	637	France
Γερμανία Δ.Ο.	—	44	923	343	—	20	Germany F.R.
Γιουγκοσλαβία	—	6.687	109	—	1.836	3.128	Yugoslavia
Έλβετία	—	—	309	942	490	247	Switzerland
ΕΣΣΔ	—	10.358	4.191	1.464	—	—	USSR
Ηνωμένον Βασίλειον	—	116	1.460	2.141	—	230	United Kingdom
Ιαπωνία	—	502	—	—	32	—	Japan
Ισπανία	—	558	1.487	1.177	1.013	350	Spain
Ιταλία	—	—	129	686	895	586	Italy
Κίνα ηπειρωτική	—	1.000	1.797	985	—	—	China mainland
Μάλτα	—	—	—	303	—	—	Malte
Όλλανδία	—	10	5	200	—	10	Netherlands
Ούγγαρία	—	900	835	1.496	1.508	2.769	Hungary
Πορτογαλία	—	1.370	599	3.777	100	2.184	Portugal
Πολωνία	—	2.079	4.640	4.030	1.789	630	Poland
Ρουμανία	—	—	2.504	3.159	—	393	Rumania
Τσεχοσλοβακία	—	4.078	3.981	3.163	5.422	6.892	Czechoslovakia
Τυνησία	—	—	—	—	—	—	Tunisie
Λοιπά χῶραι	—	—	42	520	25	204	Other countries

Πίναξ — Table XIII : 14. Συνέχεια — Continued

Ποσότης εις τόνους	Quantity in tons						
Χώρα προορισμού	1938	1974	1975	1976	1977	1978	Country of destination
ΑΚΑΤΕΡΓΑΣΤΑ ΔΕΡΜΑΤΑ — RAW HIDES AND SKINS							
Σύνολον	3.088	7.584	8.402	8.215	8.213	8.705	Total
Αυστρία	2	414	242	—	1	—	Austria
Βουλγαρία	—	341	271	594	331	544	Bulgaria
Γαλλία	98	139	110	86	61	113	France
Γερμανία Ανατολική	1.238	284	117	210	260	278	Germany, East.
Γερμανία Δ.Ο.		128	71	110	16	5	Germany F.R.
Γιουγκοσλαβία	9	646	672	392	1.604	871	Yugoslavia
ΕΣΣΔ	—	1.165	592	241	13	—	USSR
Ηνωμένον Βασίλειον	1	—	—	28	—	—	United Kingdom
Ιαπωνία	—	16	44	51	27	28	Japan
Ισπανία	—	235	1.076	529	632	1.490	Spain
Ισραήλ	—	50	42	71	53	12	Israel
Ιταλία	579	723	1.796	1.798	886	858	Italy
Ούγγαρια	441	365	212	529	549	636	Hungary
Πολωνία	383	286	409	333	312	341	Poland
Ρουμανία	—	2.348	2.216	2.441	2.842	2.875	Rumania
Τουρκία	—	—	—	—	—	—	Turkey
Τσεχοσλοβακία	323	424	494	765	607	604	Czechoslovakia
Λοιπαί χώραι	14	20	38	37	19	50	Other countries


XIII:15. Έξαγωγαι κυριωτέρων ορυκτών: 1938 και 1975-1978

Exports of principal minerals: 1938 and 1975-1978

Ποσότης εις τόνους	Quantity in tons					
Έμπορεύματα	1938	1975	1976	1977	1978	Commodities
Άνθρακικών μαγνήσιον, φυσικών ..	79.394	393.412	354.533	357.373	366.957	Natural magnesium carbonate
Άργιλοι (καολίνης, μπεντονίτης κλπ.)	1.000	352.031	398.640	396.863	345.197	Clay (kaolin, bentonite, etc.)
Θείο	4	10.021	9.532	23.938	20.260	Sulphur
Θεικόν και άνθρακικών βάριον, φυσικών	32.997	83.402	33.695	36.003	48.256	Natural barium sulphate and carbonate
Κίσηρις (ελαφρόπετρα)	9.301	251.206	158.468	366.886	355.638	Pumice stone
Μάρμαρα, τραβερτίνας κλπ.	69	29.624	36.081	40.001	31.737	Marble, travertine, etc.
Μετάλλευμα άργιλίου (βωξίτης)	139.244	1.594.641	1.442.847*	1.548.527	1.688.716	Aluminium ore (bauxite)
Μετάλλευμα χρωμίου	35.661	19.274	21.957	74.939	20.381	Chromium ore
Μεταλλεύματα μαγγανίου (πυρολουσίτης κλπ.)	3.065	2.966	1.516	2.110	1	Manganese ores (pyrolusite, etc.)
Μεταλλεύματα μολύβδου	—	12.988	37.708	20.832	47.795	Lead ores
Μεταλλεύματα ψευδαργύρου	12.702	26.110	50.463	23.365	45.005	Zinc ores
Σιδηροπυρίται	202.238	19.804	18.576	11.555	24.754	Iron pyrites
Σμύρις	1.573	3.640	5.764	6.290	3.656	Emery
Τσιμέντα υδραυλικά	3	2.830.974	3.906.547	3.840.675	4.993.155	Hydraulic cements

* Αναθεωρηθέντα στοιχεία.

* Revised data.



Β' ΕΣΩΤΕΡΙΚΟΝ ΕΜΠΟΡΙΟΝ

XIII: 16. Ἀριθμὸς καταστημάτων χονδρικοῦ καὶ λιανικοῦ ἐμπορίου καὶ ἀπασχολουμένων τὴν 27ην Σεπτεμβρίου 1969 εἰς αὐτά, κατὰ φύλον, θέσιν εἰς τὸ ἐπάγγελμα καὶ κλάδον οἰκονομικῆς δραστηριότητος

Κωδικὸς ἀριθμὸς	Κλάδοι	Σύνολον — Total		Ἄρρενες — Males				
		Ἀριθμὸς καταστημάτων Number of establishments	Ἀριθμὸς ἀπασχολουμένων Number of employed	Σύνολον Total	Ἐπιχειρηματίαι Own-account workers	Μὴ ἀμειβόμενα μέλη οἰκογενείας Unpaid family workers	Ἀμειβόμενοι ἐπί :	
							μισθῶ Salaried personnel	ἡμερομισθίω Wage earners
	Γενικὸν σύνολον	161.658	329.547	237.013	141.830	25.685	51.856	17.642
61	Χονδρικὸν ἐμπόριον	26.760	87.662	71.096	26.991	2.898	31.385	9.822
611	Πρώτων ὑλῶν γεωργικῆς, κτηνοτροφικῆς καὶ δασικῆς προελεύσεως	1.192	2.769	2.365	1.264	132	582	387
612	Ὀρυκτῶν, μεταλλευμάτων, μετάλλων καὶ χημικῶν προϊόντων βιομηχανίας	1.852	8.969	7.727	1.697	153	4.352	1.525
613	Κατεργασμένης ξυλείας καὶ ὑλικοῦ κατασκευῶν	3.860	9.106	7.807	3.902	730	1.646	1.529
614	Μηχανῶν καὶ ἐργαλείων διὰ τὴν γεωργίαν, τὴν βιομηχανίαν, τὸ ἐμπόριον, τὰς μεταφορὰς καὶ τὰ ἐπάγγελα ἐν γένει καὶ ἐμπόριον αὐτοκινήτων ὀχημάτων	2.684	12.055	9.684	2.507	212	5.478	1.487
615	Εἰδῶν κιγκαλερίας καὶ ἠλεκτρικῶν συσκευῶν καὶ ὑλικῶν	1.923	8.315	6.678	2.068	165	3.650	795
616	Ἐπίπλων καὶ εἰδῶν ἐπιπλώσεως	312	1.021	772	339	32	335	66
617	Ὑφασμάτων καὶ εἰδῶν ἐνδυμασίας	2.773	8.874	6.814	3.430	287	2.854	243
618	Εἰδῶν διατροφῆς, ποτῶν καὶ καπνοῦ	8.394	23.568	18.999	9.278	1.005	6.353	2.363
619	Χονδρικὸν ἐμπόριον εἰδῶν μ.ἀ.ἀ.	3.770	12.985	10.250	2.506	182	6.135	1.427
62	Λιανικὸν ἐμπόριον	134.898	241.885	165.917	114.839	22.787	20.471	7.820
621	Εἰδῶν διατροφῆς, οἴνων καὶ ποτῶν	71.720	116.575	82.426	61.347	13.166	5.000	2.913
622	Φαρμακεῖα καὶ καταστήματα πωλήσεως καλλυντικῶν καὶ εἰδῶν ἀτομικῆς τουαλέττας	2.189	5.491	3.206	1.604	269	1.247	86
623	Ὑφαντικῶν ὑλῶν, ὑφασμάτων, εἰδῶν ἐνδυμασίας, ὑποδημάτων καὶ δερματίνων εἰδῶν	13.389	33.692	20.057	13.050	1.695	4.785	527
624	Ἐπίπλων καὶ εἰδῶν ἐπιπλώσεως	8.495	17.453	13.573	8.335	1.007	2.785	1.446
625	Εἰδῶν κιγκαλερίας	5.353	10.584	7.819	5.066	881	1.508	364
626	Αὐτοκινήτων, μοτοσυκλετῶν καὶ ποδηλάτων	1.837	3.830	3.359	1.841	333	632	553
627	Πρατήρια βενζίνης καὶ ἀκαθάρτου πετρελαίου	3.223	7.592	6.359	2.742	796	1.805	1.016
628	Μεγάλα καταστήματα γενικῶν πωλήσεων . . .	27	2.213	695	7	—	652	36
629	Λιανικὸν ἐμπόριον εἰδῶν μ.ἀ.ἀ.	28.665	44.455	28.423	20.847	4.640	2.057	879



B. INTERNAL TRADE

Wholesale and retail trade establishments and persons employed on September 27, 1969,
by sex, occupational status and branch of economic activity

Θήλειες — Females					Branches of economic activity	Code No
Σύνολον Total	Έπιχειρηματίαι Own-account workers	Μη άμειβόμενα μέλη οικογενείας Unpaid family workers	Άμειβόμενοι επί : Remunerated			
			μισθώ Salaried personnel	ήμερομισθίω Wage earners		
92.534	28.499	35.157	24.334	4.544	Grand total	
16.566	2.039	2.223	9.513	2.791	Wholesale trade	61
404	41	85	191	87	Agricultural, livestock and forestry raw materials	611
1.242	119	91	924	108	Ores, minerals, metals and industrial chemicals	612
1.299	482	410	378	29	Lumber and construction materials	613
2.371	185	161	1.945	80	Machinery and implements for agriculture, commerce, industry, motor-car dealing and occupations in general	614
1.637	145	143	1.283	66	Hardware stores, electrical appliances and supplies	615
249	32	32	170	15	Furniture and home furnishings	616
2.060	238	286	1.338	198	Fabric and wearing apparel	617
4.569	545	800	1.252	1.972	Foodstuffs, beverages and tobacco	618
2.735	252	215	2.032	236	Wholesale trade n.e.c.	619
75.968	26.460	32.934	14.821	1.753	Retail trade	62
34.149	12.700	20.276	964	209	Foodstuffs, wines and beverages	621
2.285	772	341	1.072	100	Medical and pharmaceutical preparations, cosmetics and other toilet preparations	622
13.635	2.460	3.111	7.148	916	Textile materials, fabrics, wearing apparel, footwear and leather goods	623
3.880	863	1.303	1.579	135	Furniture and home furnishings	624
2.765	905	970	842	48	Hardware	625
471	225	99	138	9	Motor-cars, motorcycles and bicycles	626
1.233	558	545	100	30	Petrol and crude oil stations	627
1.518	—	1	1.414	103	General stores	628
16.032	7.977	6.288	1.564	203	Retail trade n.e.c.	629



ΧΙΠ: 17. Ἀριθμὸς καταστημάτων χονδρικοῦ καὶ λιανικοῦ ἐμπορίου καὶ μέση ἐτησία ἀπασχόλησις εἰς αὐτά, κατὰ τὰς ἀπογραφὰς τῶν ἐτῶν 1958 καὶ 1969, κατὰ γεωγραφικὸν διαμέρισμα καὶ νομὸν

Wholesale and retail trade establishments and average employment therein, at the censuses of 1958 and 1969. Distribution by geographic region and department

Γεωγραφικὸν διαμέρισμα καὶ νομὸς	Ἀριθμὸς καταστημάτων Number of establishments				Μέση ἐτησία ἀπασχόλησις (1) Average annual employment (1)				Geographic region and department
	Χονδρικὸν ἐμπόριον Wholesale trade		Λιανικὸν ἐμπόριον Retail trade		Χονδρικὸν ἐμπόριον Wholesale trade		Λιανικὸν ἐμπόριον Retail trade		
	1958	1969	1958	1969	1958(2)	1969	1958(2)	1969	
Σύνολον Ἑλλάδος .	20.600	26.760	104.700	134.898	63.342	85.215	180.237	237.635	Greece, total
Περιφέρεια Πρωτευούσης	8.337	11.424	26.890	38.922	32.808	47.977	55.724	82.927	Greater Athens
Λοιπὴ Στερεὰ Ἑλλάς καὶ Εὐβοία	1.180	1.603	12.020	15.188	2.927	3.626	19.369	24.873	Rest of Central Greece and Euboea
Αἰτωλίας καὶ Ἀκαρνανίας	207	290	2.701	3.438	509	546	4.164	5.345	Aetolia and Akarnania
Ἀττικῆς (ὑπόλοιπον) . . .	257	434	2.759	4.013	680	1.072	4.504	6.224	Attica (rest)
Βοιωτίας	161	198	1.322	1.552	405	492	2.283	2.703	Boeotia
Εὐβοίας	294	274	2.235	2.698	702	611	3.591	4.683	Euboea
Εὐρυτανίας	10	27	372	395	15	40	520	653	Evritania
Φθιώτιδος	208	327	1.959	2.345	523	743	3.339	4.019	Phthiotis
Φωκίδος	43	53	672	747	93	122	968	1.246	Phocis
Πελοπόννησος	2.235	2.380	13.969	15.079	5.535	5.038	23.662	25.886	Peloponnesos
Αργολίδος	100	220	1.115	1.343	304	395	1.967	2.226	Argolis
Ἀρκαδίας	244	192	1.764	1.601	482	405	2.852	2.901	Arkadia
Ἀχαΐας	688	748	3.052	3.601	2.074	1.947	5.317	6.523	Akhaia
Ἠλείας	337	317	2.367	2.472	629	600	3.643	4.109	Iliia (Elis)
Κορινθίας	210	258	1.420	1.741	479	504	2.657	3.042	Korinthia
Λακωνίας	219	180	1.459	1.375	420	325	2.598	2.256	Lakonia
Μεσσηνίας	437	465	2.792	2.946	1.147	862	4.628	4.829	Messenia
Ἴονιοι Νῆσοι	350	392	3.408	3.636	724	805	4.756	5.409	Ionian Islands
Ζακύνθου	49	88	713	686	126	136	959	946	Zante
Κερκύρας	171	196	1.498	1.782	343	478	2.142	2.763	Corfu
Κεφαλληνίας	84	50	764	701	156	91	1.070	1.002	Cephalonia
Λευκάδος	46	58	433	467	99	99	585	698	Lefkas
Ἠπειρὸς	370	528	3.189	4.295	758	1.124	4.639	6.600	Epirus
Ἄρτης	53	109	598	1.003	110	228	853	1.530	Arta
Θεσπρωτίας	46	50	397	552	94	96	561	829	Thesprotia
Ἰωαννίνων	195	268	1.594	1.970	425	602	2.408	3.109	Yanina
Πρεβέζης	76	101	600	770	129	197	817	1.131	Preveza
Θεσσαλία	1.249	1.599	7.172	9.114	3.151	4.025	12.261	15.888	Thessaly
Καρδίτσης	147	254	1.239	1.583	365	604	2.091	2.620	Karditsa
Λαρίσης	453	550	2.423	3.152	1.107	1.442	4.077	5.679	Larisa
Μαγνησίας	496	611	2.407	2.716	1.332	1.534	4.111	4.638	Magnisia
Τρικάλων	153	184	1.103	1.663	347	445	1.982	2.951	Trikala
Μακεδονία	4.096	5.864	21.412	29.642	11.253	15.977	34.881	47.143	Macedonia
Γρεβενῶν	(3)	36	(3)	496	(3)	76	(3)	717	Grevena
Δράμας	189	230	1.453	1.381	447	503	2.263	2.145	Draina
Ἰμαθίας	198	223	1.106	1.666	387	483	1.733	2.677	Imathia
Θεσσαλονίκης	2.357	3.478	7.871	12.310	7.505	10.902	13.871	20.593	Salonika
Καβάλας	305	375	1.890	2.142	756	988	2.953	3.420	Kavala
Καστοριάς	42	81	391	514	73	177	591	843	Kastoria
Κιλκίς	81	139	795	1.040	145	288	1.192	1.588	Kilkis
Κοζάνης	199	243	1.667	2.006	396	476	2.797	2.923	Kozani
Πέλλης	181	358	1.292	1.703	322	647	1.988	2.723	Pella
Πιερίας	104	182	1.019	1.376	221	371	1.551	2.108	Pieria

Πίναξ — Table XIII: 17. Συνέχεια — Continued

Γεωγραφικὸν διαμέρισμα καὶ νομὸς	Ἀριθμὸς καταστημάτων Number of establishments				Μέση ἐτησίᾳ ἀπασχόλησις (1) Average annual employment (1)				Geographic region and department
	Χονδρικὸν ἐμπόριον Wholesale trade		Λιανικὸν ἐμπόριον Retail trade		Χονδρικὸν ἐμπόριον Wholesale trade		Λιανικὸν ἐμπόριον Retail trade		
	1958	1969	1958	1969	1958(2)	1969	1958(2)	1969	
Σερρών	319	391	2.363	3.081	691	876	3.728	4.717	Serres
Φλωρίνης	61	50	611	736	120	79	904	1.081	Florina
Χαλκιδικῆς	60	78	954	1.191	190	109	1.310	1.608	Khalkidiki
Θράκη	546	575	3.124	3.663	1.026	1.158	4.593	5.689	Thrace
Ἐβρου	249	256	1.287	1.635	503	551	1.936	2.625	Evros
Ξάνθης	138	138	951	932	242	265	1.381	1.373	Xanthi
Ροδόπης	159	181	886	1.096	281	342	1.276	1.691	Rodopi
Νῆσοι Αἰγαίου	1.115	1.253	7.390	8.053	2.835	2.491	11.073	11.878	Aegean Islands
Δωδεκανήσου	261	307	1.827	2.449	662	699	2.789	3.867	Dodecanesos
Κυκλάδων	183	225	1.547	1.660	316	382	2.296	2.359	Cyclades
Λέσβου	348	392	2.046	2.083	811	867	3.295	3.057	Lesvos
Σάμου	120	139	909	881	163	199	1.213	1.139	Samos
Χίου	203	190	1.061	980	883	343	1.480	1.457	Chios
Κρήτη	1.122	1.142	6.126	7.306	2.325	2.995	9.279	11.341	Crete
Ἡρακλείου	562	608	2.644	3.505	1.218	1.895	4.156	5.707	Iraklion
Λασιθίου	155	158	1.089	1.157	258	232	1.454	1.457	Lasithi
Ρεθύμνης	118	96	847	889	225	194	1.231	1.384	Rethymni
Χανίων	287	280	1.546	1.755	624	674	2.438	2.793	Canea

- (1) Ἡ διαφορά μεταξύ ἀθροίσματος καὶ ἐπὶ μέρους ποσῶν ὀφείλεται εἰς στρογγυλοποίησιν τούτων.
(2) Ἡ ἀπασχόλησις τοῦ ἔτους 1958 ἀναφέρεται εἰς τὴν 15ην Νοεμβρίου 1958.
(3) Τὰ στοιχεῖα τοῦ ἔτους τούτου περιλαμβάνονται, ἀντιστοίχως, εἰς τὸν Νομὸν Κοζάνης.

- (1) The difference between the sum and the partial totals can be attributed to rounding up of figures.
(2) The employment of the year 1958 refers to November 15, 1958.
(3) Data for this year are respectively included in the Department of Kozani.



ΧΙΙ: 18. Δείκτης ⁽¹⁾ αξίας λιανικών πωλήσεων

Ίούλιος 1974=100,0

Έτος και μήν Year and month	Σύνολον περιοχών (2) — All areas (2)					Περιφέρεια Πρωτεύουσας —	
	Γενικός General	Ειδών διατροφής Foodstuffs	Ειδών ένδυσσας και υποδήσας Footwear and wearing apparel	Έπιπλων και οικιακού εξοπλισμού Furniture and fixtures	Λοιπών ειδών Other	Γενικός General	Ειδών διατροφής Foodstuffs
1975	119,7	114,7	114,0	127,3	123,8	117,2	111,0
1976	140,4	132,3	133,8	153,3	147,0	134,9	122,2
1977	166,6	157,8	155,1	179,0	175,8	159,9	145,6
1978	195,4	185,1	190,5	232,9	194,4	186,8	171,8
1975 I	105,8	110,3	78,2	109,8	114,0	107,8	112,7
II	118,2	109,9	129,1	123,0	118,1	124,7	110,4
III	107,8	115,1	73,3	100,0	121,0	108,2	114,3
IV	115,6	107,4	121,7	113,8	120,0	110,8	102,5
V	124,0	121,8	123,5	124,0	125,4	120,6	118,1
VI	114,5	109,4	112,6	116,0	118,7	112,8	106,8
VII	102,2	99,5	92,0	108,8	106,9	95,5	91,8
VIII	115,5	109,7	109,9	131,5	117,2	108,6	97,7
IX	108,3	108,3	76,3	124,2	119,1	101,1	101,3
X	126,4	117,0	122,3	138,8	132,6	122,7	112,6
XI	133,3	122,0	132,6	147,0	138,8	131,8	119,2
XII	164,6	146,5	196,9	191,8	153,7	161,4	144,2
1976 I	125,3	131,8	97,9	124,8	134,2	126,7	129,6
II	135,4	125,0	140,9	135,6	142,4	138,2	120,4
III	122,0	125,9	82,6	116,6	140,8	119,3	122,4
IV	152,6	140,5	166,5	147,6	158,2	141,5	132,5
V	125,5	123,0	109,1	129,6	134,9	121,6	113,5
VI	129,5	121,4	128,8	134,7	135,6	122,8	107,8
VII	126,1	120,0	113,9	138,2	134,2	115,9	100,2
VIII	134,0	122,2	130,9	159,7	138,4	122,7	98,9
IX	135,5	130,1	101,7	157,2	151,2	126,0	117,9
X	153,0	141,6	114,8	180,1	158,7	147,1	133,5
XI	154,6	138,6	158,5	182,8	157,6	180,9	131,9
XII	191,0	166,9	230,4	232,4	178,2	185,8	158,3
1977 I	151,4	155,9	115,3	160,9	163,0	150,6	149,3
II	166,0	153,0	176,4	175,1	169,4	166,7	145,4
III	146,3	145,9	119,2	141,9	162,6	139,9	136,8
IV	166,3	166,3	155,1	171,1	169,9	154,1	153,5
V	151,1	149,3	137,3	151,3	159,5	145,9	138,3
VI	152,7	146,6	139,2	154,7	164,1	145,0	130,8
VII	150,8	142,0	129,6	161,1	166,1	139,1	122,0
VIII	160,1	145,3	149,3	187,1	169,3	146,6	122,4
IX	163,9	161,0	127,9	185,7	177,6	154,4	147,5
X	187,5	171,8	177,7	200,7	201,8	179,2	159,2
XI	179,9	164,8	172,6	195,2	191,5	173,9	154,0
XII	222,6	192,2	261,1	263,5	215,1	223,7	188,6
1978 I	175,3	180,5	136,9	181,0	189,9	175,5	175,4
II	196,1	179,4	208,1	225,4	194,9	198,7	174,5
III	173,6	178,8	124,2	175,7	194,6	170,2	171,0
IV	211,8	201,9	233,2	213,7	207,3	200,1	191,1
V	178,9	173,2	165,6	199,1	183,2	172,0	157,9
VI	179,3	171,9	178,3	197,2	179,1	175,1	158,1
VII	171,7	165,9	153,5	212,5	172,3	159,0	141,4
VIII	178,9	168,2	170,6	241,2	172,7	161,5	140,8
IX	188,1	182,1	152,9	246,9	191,4	171,6	163,5
X	209,2	191,1	209,2	271,5	204,2	196,4	177,9
XI	209,5	190,3	217,6	284,5	197,8	201,7	179,2
XII	272,1	237,8	335,6	346,3	245,3	260,3	230,7

(1) Μη εξομαλυνθείς εποχικώς. Από τοῦ Ἰανουαρίου 1978, ὁ δείκτης καταρτίζεται διορθωμένος ὡς πρὸς τὸν ἀριθμὸν τῶν ἐργασίμων ἡμερῶν τῶν μηνῶν. Ἡ διόρθωσις ἐγένετο ἀναδρομικῶς, ἀπὸ τοῦ ἔτους 1974.

(2) Διὰ τὸν ὑπολογισμὸν τοῦ δείκτη ἀξίας λιανικῶν πωλήσεων, λαμβάνονται καταστήματα ἐκ πύλων 5.000 κατοίκων καὶ ἄνω.



Index⁽¹⁾ of retail sales value

June 1974=100,0

— Greater Athens			Λοιπή Χώρα — Other Country				
Ειδών ενδύσεως και υποδήσεως Footwear and wearing apparel	Έπιπλων και οικιακού εξοπλισμού Furniture and fixtures	Λοιπών ειδών Other	Γενικός General	Ειδών διατροφής Foodstuffs	Ειδών ενδύσεως και υποδήσεως Footwear and wearing apparel	Έπιπλων και οικιακού εξοπλισμού Furniture and fixtures	Λοιπών ειδών Other
108,8	137,0	121,8	122,3	119,8	120,7	118,5	126,1
125,2	163,2	144,5	146,1	146,7	142,8	142,4	149,8
139,8	193,1	177,0	173,8	175,1	174,1	165,7	174,7
170,2	244,8	196,5	203,2	202,7	215,2	219,3	191,0
78,0	117,4	115,8	103,3	106,8	78,3	103,8	111,8
139,7	149,1	122,8	110,6	108,9	114,9	103,4	112,8
67,3	111,7	122,5	107,2	115,9	81,2	90,8	119,2
110,2	120,9	115,9	121,2	114,2	136,7	107,5	124,5
114,4	134,4	121,5	127,9	126,8	135,4	115,4	129,6
109,5	125,8	116,0	116,2	112,8	116,7	107,9	121,6
85,4	109,5	100,0	109,6	110,2	100,2	105,9	114,7
109,3	142,4	109,5	123,0	126,4	110,9	121,6	126,0
68,7	122,0	112,4	116,2	117,7	85,9	122,8	126,7
111,8	145,7	132,3	130,3	122,9	135,5	130,5	133,0
126,0	164,0	138,5	134,5	125,5	141,0	131,5	139,2
185,5	201,4	153,8	167,8	149,2	211,3	181,4	153,7
100,9	126,9	138,4	122,9	134,5	93,4	121,1	129,2
148,0	164,9	142,9	131,2	131,3	128,9	111,7	141,7
73,0	134,2	137,1	124,4	130,6	93,9	101,4	145,0
140,5	157,8	145,0	164,7	151,8	198,4	136,3	173,1
103,5	141,6	133,3	129,3	136,7	114,3	117,8	136,5
121,8	133,7	134,2	136,6	141,3	135,4	131,4	137,0
106,0	136,7	130,7	137,6	149,5	121,9	135,1	137,9
125,2	171,0	132,1	146,8	156,9	135,4	147,8	145,2
88,4	166,8	143,4	146,2	148,1	117,1	146,5	160,0
131,4	191,3	156,8	159,1	153,1	159,7	167,7	160,8
148,9	191,2	159,4	158,3	147,9	168,2	172,5	155,7
214,5	242,5	180,9	196,4	178,9	247,2	219,8	175,3
115,7	168,8	166,5	151,6	164,9	112,4	151,6	159,3
179,3	199,9	172,3	164,4	163,5	168,8	153,8	166,4
103,4	145,6	163,2	153,5	158,8	139,2	136,8	162,2
126,1	165,0	168,0	180,4	184,8	193,8	172,2	172,3
123,9	164,1	161,6	156,8	165,3	154,0	139,7	157,5
124,5	168,9	164,9	161,4	169,5	157,9	142,0	163,7
114,4	169,5	162,6	164,5	171,1	149,1	152,3	170,8
132,7	202,3	164,0	176,1	178,9	170,4	173,0	176,3
103,7	200,8	178,3	174,9	179,8	161,0	171,7	177,4
154,6	226,6	200,3	196,8	189,1	208,0	178,8	204,4
156,3	214,8	192,4	186,3	179,5	192,7	177,8	190,9
242,4	291,2	229,8	219,2	195,7	282,5	239,2	195,6
130,7	192,9	197,4	173,6	186,7	142,6	169,6	179,9
204,1	259,5	203,7	190,9	185,4	208,7	197,4	183,1
104,4	190,6	201,2	176,5	189,2	150,0	162,2	185,7
192,7	221,4	205,0	224,9	216,5	286,8	204,9	209,2
146,7	220,6	184,5	186,1	194,8	188,8	180,1	180,2
159,9	220,0	188,3	181,6	191,1	200,5	177,0	166,9
134,7	212,7	176,1	184,6	202,2	176,5	208,2	166,5
153,4	235,3	168,6	198,3	209,0	190,7	241,2	177,6
123,5	252,2	185,0	205,7	206,9	190,7	236,2	199,6
179,8	279,2	203,4	221,1	206,7	246,4	258,1	204,3
201,9	304,6	199,7	214,2	202,2	235,5	260,4	194,1
310,0	348,6	244,5	280,5	241,3	365,1	336,2	245,4

- (1) Index not seasonally adjusted. From Jan. 1978, the index is compiled adjusted to the number of working days in the months. The adjustment has been retrospectively made for 1974 onwards.
- (2) For computation of the index, only establishments in cities of 5.000 inhabitants or over are taken.



Γενικά

Ἡ κρατικὴ ἐποπτεία ἀσκεῖται, καθ' ὅσον ἀφορᾷ τὰς χερσαίας, ἀεροπορικὰς καὶ θαλασσίας μεταφορὰς, ὑπὸ τῶν Ὑπουργείων Συγκοινωνιῶν καὶ Ἐμπορικῆς Ναυτιλίας.

Τὰ στοιχεῖα τῆς στατιστικῆς διὰ τὰς χερσαίας καὶ τὰς ἀεροπορικὰς μεταφορὰς συγκεντρῶνται ὑπὸ τῆς ΕΣΥΕ (Ὑπηρεσίας Στατιστικῆς τοῦ Ὑπουργείου Συγκοινωνιῶν) δι' εἰδικῶν ἐρωτηματολογίων.

Ἐξ ἄλλου, τὰ στοιχεῖα τῆς ναυτιλιακῆς στατιστικῆς συγκεντρῶνται ὑπὸ τῆς ΕΣΥΕ (Ὑπηρεσίας Στατιστικῆς τοῦ Ὑπουργείου Ἐμπορικῆς Ναυτιλίας) δι' εἰδικῶν ἐρωτηματολογίων, συμπληρουμένων παρ' ἀπασῶν τῶν λιμενικῶν ἀρχῶν ἐσωτερικοῦ, τῶν προξενικῶν λιμεναρχῶν καὶ τῶν παραλλίων ἐλληνικῶν προξενικῶν ἀρχῶν.

Ἀναλυτικώτερα στοιχεῖα ἐπὶ τῶν ὡς ἔνω ἀντικειμένων δημοσιεύονται εἰς τὰς κάτωθι εἰδικὰς ἐκδόσεις τῆς ΕΣΥΕ :

1. Στατιστικὴ Συγκοινωνιῶν καὶ Ἐπικοινωνιῶν.
2. Στατιστικὴ Ἐμπορικῆς Ναυτιλίας.

Α' ΧΕΡΣΑΙΑΙ ΜΕΤΑΦΟΡΑΙ

Εἰς τὸ Κεφάλαιον τοῦτο περιελήφθησαν πίνακες (1-19) παραρτήσαντες γενικὰ στατιστικὰ στοιχεῖα περὶ :

1. Τοῦ ὁδικοῦ καὶ σιδηροδρομικοῦ δικτύου.
2. Τῶν αὐτοκινήτων ὀχημάτων ἐν κυκλοφορίᾳ.
3. Τοῦ τροχαίου ὕλικου τῶν χερσαίων ὁδικῶν καὶ σιδηροδρομικῶν μεταφορῶν.
4. Τῆς ἀπασχολήσεως εἰς τὰς χερσαίας ὁδικὰς καὶ σιδηροδρομικὰς μεταφορὰς.
5. Τοῦ μεταφορικοῦ ἔργου καὶ τῶν στοιχείων ἐκμεταλλεύσεως τῶν χερσαίων ὁδικῶν καὶ σιδηροδρομικῶν μεταφορῶν.
6. Τῶν ὁδικῶν τροχαίων ἀτυχημάτων.

Κατωτέρω παρέχονται διευκρινήσεις τινές, ἀφορῶσαι τοῖς χρησιμοποιουμένοις εἰς τοὺς πίνακας βασικοῦς ὅρους.

Ὅρισμοὶ καὶ βασικαὶ ἔννοιαι : *Αὐτοκίνητον ὄχημα :* πᾶν ὄχημα, ἀνεξαρτήτως ἀριθμοῦ τροχῶν, κινούμενον διὰ μηχανῆς καὶ προσωριζόμενον νὰ μεταφέρῃ πρόσωπα ἢ πράγματα ἢ καὶ ἀμφότερα, εὐρισκόμενα εἴτε ἐπὶ τοῦ ἰδίου ὀχήματος, εἴτε ἐπὶ ρυμουλκούμενου, κινουμένου παρὰ τοῦ πρώτου. Ἐξαιροῦνται τὰ κυκλοφοροῦντα ἐπὶ τροχῶν, τὰ ἠλεκτροκίνητα διὰ κεραίας λεωφορεῖα, οἱ γεωργικὸι ἑλικωστῆρες καὶ τὰ γεωργικὰ μηχανήματα.

Χιλιμετρικὸς ἐπιβάτης : Μονὰς μετρήσεως ἀντιστοιχοῦσα εἰς τὴν μεταφορὰν ἐνὸς ἐπιβάτου εἰς ἀπόστασιν ἐνὸς χιλιομέτρου.

Χιλιμετρικὸς τόνος : Μονὰς μετρήσεως ἀντιστοιχοῦσα εἰς τὴν μεταφορὰν ἐνὸς μετρικοῦ τόνου εἰς ἀπόστασιν ἐνὸς χιλιομέτρου.

Τροχαῖον ὁδικὸν ἀτύχημα : Θεωρεῖται ἐκεῖνο τὸ ὅποιον ὡς βασικὰ χαρακτηριστικὰ ἔχει τὰ ἑπὶ : 1) Συνέβη εἰς δημοσίους χώρους, δηλαδὴ εἰς ὁδοὺς ἢ πλατείας ἐλευθέρως εἰς τὴν κυκλοφορίαν διὰ τὸ κοινὸν (οὐχὶ εἰς αὐλὰς, ἐργαστήρια, ἀμαξοστάσια τῶν ἐπιχειρήσεων μεταφορῶν κλπ.).

2) Προεκλήθη μὲ συμμετοχὴν ἐνὸς ὀχήματος εὐρισκόμενον ἐν κινήσει ἢ μὲ συμμετοχὴν περισσότερων ὀχημάτων ἐν κινήσει ἀπάντων ἢ ἐνὸς μόνου ἐξ αὐτῶν, καὶ

3) Προεκάλεσε προσωπικὴν βλάβην, δηλαδὴ θάνατον ἢ τραυματισμὸν προσώπου ἢ προσώπων ἢ ὕλικὴν ζημίαν οικονομικῶς ἐκτιμωμένην ἢ συγγενὸς προσωπικὴν βλάβην καὶ ὕλικὴν ζημίαν.

Β' ΘΑΛΑΣΣΙΑΙ ΜΕΤΑΦΟΡΑΙ

Ἐνταῦθα περιελήφθησαν πίνακες (20-32) ἐπὶ τῆς δυνάμεως τοῦ ἐλληνικοῦ ἐμπορικοῦ στόλου καὶ τῶν ἀρρούντων ὑπὸ ἐλληνικὴν σημαίαν ἐμπορικῶν πλοίων, ὡς καὶ ἐπὶ τῆς ναυτιλιακῆς κινήσεως τῶν ἐλληνικῶν λιμένων.

Ὅρισμοὶ καὶ βασικαὶ ἔννοιαι

Ἐμπορικὸν πλοῖον εἶναι πᾶν σκάφος, καθαρῶς χωρητικότητος τουλάχιστον δέκα κόνων, προσωριζόμενον ὅπως κινῆται αὐτοδυνάμως ἐν θαλάσῃ, ἐνεργῶν τὴν μεταφορὰν προσώπων ἢ πραγμάτων, τὴν ἀλιείαν, τὴν ρυμούλκῃσιν καὶ πᾶσαν ἄλλην ναυτιλιακὴν ἐργασίαν.

Χωρητικότης ἐμπορικοῦ πλοίου εἶναι ὁ διὰ τῆς καταμετρήσεως προσδιοριζόμενος ἐσωτερικὸς ὄγκος τοῦ πλοίου, ὡς καὶ αἱ διαστάσεις αὐτοῦ. Ἀτὴ μετρεῖται εἰς «κόνους».

Ὁ κόνος εἶναι ἴσος πρὸς 2,83 κυβικὰ μέτρα ἢ 100 ἀγγλικὸς κυβικὸς πόδας. Ἡ χωρητικότης διακρίνεται εἰς ὕλικὴν καὶ εἰς καθαρὰν.

Ὀλικὴ χωρητικότης (OX) λήγεται ἡ χωρητικότης ἀπάντων ἀνεξαιρέτως τῶν ὑπὸ τὸ ἀνώτατον κατὰστρωμα χώρων καὶ τῶν ἐπὶ τοῦ καταστρώματος τούτου μονίμως σκεπαστῶν καὶ κλειστῶν χωριμάτων.

General

Land, air and sea transports are supervised by the Ministry of Communications and the Ministry of Mercantile Marine.

Land and air transport statistics are compiled by the NSSG (Statistical Service of the Ministry of Communications) through special questionnaires.

Shipping statistics, on the other hand, are collected by the NSSG (Statistical Service of the Ministry of Mercantile Marine) through special questionnaires completed, for this purpose, by all port authorities in the Country, the consular harbour masters, and the Greek coast consular authorities.

Detailed data on the above subjects appear in the following special publications of the NSSG :

1. *Transport and Communication Statistics.*
2. *Shipping Statistics.*

A. LAND TRANSPORTS

This chapter includes tables (1-19) showing general statistical data on :

1. Road and railway network.
2. Motor vehicles operated.
3. Rolling stock of road and railway transports.
4. Personnel employed in road and railway transports.
5. Transport work and data on road and railway transport exploitation.
6. Road traffic accidents.

Certain clarifications are given below concerning the basic terms used in the tables.

Definitions and basic concepts. *Motor vehicle:* Any vehicle, irrespective of the number of wheels, mechanically propelled and intended for the transport of passengers or goods, or even both, loaded either on the vehicle itself or in a trailer drawn by the former. Rail motor vehicles, electric locomotives, agricultural tractors and agricultural machinery are excluded.

Passenger-kilometre: Unit of measure of the carriage of a passenger over a distance of one kilometre.

Ton-kilometre: Unit of measure of goods transport which represents the carriage of one metric ton over a distance of one kilometre.

Motor vehicle traffic accident: Such an accident should: a) occur in a public place, i.e. a public highway, street or square open to the use of the public (excluding yards, industrial premises, depots, etc.),

b) involve one vehicle in operation or more vehicles with all or just one of them in operation, and

c) cause personal injury, i.e. death or wounding of one or more persons, or property damage, or even both personal injury and property damage.

B. SEA TRANSPORTS

This chapter has included tables (20-32) showing the Greek merchant fleet, the number of Greek laid up merchant ships and the traffic of Greek ports.

Definitions and concepts

Merchant ship : any vessel of at least 10 net tons, with own means of mechanical propulsion, intended for the sea transport of persons or dry cargo, or otherwise used for fishing, towing or any task of similar nature.

Tonnage of merchant ship : The closed-in volume of a vessel and the dimensions of the latter, determined after measurement in tons.

Ton : One ton is equal to 2,83 cubic meters, or 100 cubic feet. Tonnage is distinguished into gross and net.

Gross tonnage (GRT) : The tonnage of all spaces in general under the deck, including spaces above the deck, permanently closed-in or covered.

Καθαρά χωρητικότητα (ΚΧ) λογίζεται ἡ χωρητικότης, ἡ ἔκταση ἀπομένει μετὰ τὴν ἐκ τῆς ὀλικῆς χωρητικότητος ἀφαίρεσιν τῶν κατὰ νόμον ἐκπιπτομένων (μὴ ἐκμεταλλευσίμων) χώρων.

Διεθνῆς ναυτιλία εἶναι ἡ ναυτιλιακὴ κίνησις (διὰ πλοίων πάσης ἐθνικότητος) μεταξὺ ἐλληνικῶν λιμένων ἀφ' ἑνὸς καὶ λιμένων ἐξωτερικοῦ ἀφ' ἑτέρου.

Ἀκτοπλοῖα εἶναι ἡ ναυτιλιακὴ κίνησις (δι' ἐλληνικῶν πλοίων) μεταξὺ τῶν ἐλληνικῶν λιμένων.

Γ' ΑΕΡΟΠΟΡΙΚΑΙ ΜΕΤΑΦΟΡΑΙ

Εἰς τὸ Κεφάλαιον τοῦτο περιελήφθησαν πίνακες (33 - 37) παρέχοντες γενικά στατιστικὰ στοιχεῖα περὶ :

1. Τῆς κινήσεως τῶν ἀερολιμένων τῆς Ἑλλάδος.
2. Τῆς κινήσεως τῆς Ὀλυμπιακῆς Ἀεροπορίας.

Δ' ΤΗΛΕΠΙΚΟΙΝΩΝΙΑΙ

Εἰς τὸ Κεφάλαιον τοῦτο περιελήφθησαν πίνακες (38 - 44) παρέχοντες γενικά στατιστικὰ στοιχεῖα περὶ :

1. Τοῦ τηλεπικοινωνιακοῦ ἐξοπλισμοῦ.
2. Τῆς ἀπασχολήσεως εἰς τὰς τηλεπικοινωνίας.
3. Τοῦ τηλεπικοινωνιακοῦ ἔργου, καὶ
4. Τῶν οἰκονομικῶν ἀποτελεσμάτων τοῦ τηλεπικοινωνιακοῦ ἔργου.

Net tonnage (NRT) : The vessel's gross tonnage minus deduction of spaces legally determined as unsuitable for use.

International shipping : Traffic of all ships (irrespective of nationality) between Greek and foreign ports.

Coastwise shipping : Traffic of Greek ships between the ports of the Country.

C. AIR TRANSPORTS

This chapter includes tables (33 - 37) showing general statistical data on :

1. Movement of the Greek airports.
2. Movement of the Olympic Airways.

D. TELECOMMUNICATIONS

This chapter includes tables (38 - 44) showing general statistical data on :

1. Telecommunication equipment.
2. Personnel engaged in telecommunications.
3. Telecommunication work.
4. Economic results of the telecommunication work.



A' ΧΕΡΣΑΙΑΙ ΜΕΤΑΦΟΡΑΙ — LAND TRANSPORTS

XIV: 1. Μήκος τῶν ἐν ἐκμεταλλεύσει γραμμῶν τοῦ Ὁργανισμοῦ Σιδηροδρόμων Ἑλλάδος, κατὰ δίκτυα. Σύνολον Χώρας: 1938 καὶ 1973-1978

Length of operated lines of the Hellenic Railways Organization by networks. Greece, total. Years: 1938 and 1973-1978

Χιλιόμετρα

Kilometres

Σιδηροδρομικά δίκτυα	1938	1973	1974	1975	1976	1977	1978	Railway networks
Συνολικὸν μῆκος δικτύων	2.557	2.543	2.543	2.476	2.479	2.479	2.479	Total length of networks
1. Δίκτυον κανονικῆς γραμμῆς διεθνοῦς πλάτους (Δ.Π.Α.—Δ.Π.Θ.)	1.435	1.560	1.560	1.565	1.565	1.565	1.565	1. Network of normal line of international width (Athens-Salonika network)
2. Δίκτυον μετρικοῦ πλάτους Πειραιῶς-Πελοποννήσου καὶ Βόλου-Καλαμπάκας	1.071	961	961	889	892	892	892	2. Network of metric width (Piraeus-Peloponnesos and Volos-Kalabaka)
3. Λοιπαὶ γραμμαὶ (0,75-0,60) Διακοφτοῦ-Καλαβρύτων καὶ Βόλου-Μηλεῶν	51	22	22	22	22	22	22	3. Other lines (0,75-0,60) (Diakofto-Kalavrita and Volos-Mileae)

Πηγή : Ὁργανισμὸς Σιδηροδρόμων Ἑλλάδος (ΟΣΕ).

Source : Hellenic Railways Organization (ΟΣΕ).

XIV: 2. Τροχαῖον ὑλικὸν τοῦ Ὁργανισμοῦ Σιδηροδρόμων Ἑλλάδος (ΟΣΕ): 1938 καὶ 1968-1978

Rolling stock of the Hellenic Railways Organization : 1938 and 1968-1978

Τέλος περιόδου End of period	Ἐν ἐκμεταλλεύσει — Operated						Ἐν ἀποθηκῆσει καὶ ὑπὸ ἐπισκευῆν — In stock or under repair					
	* Ἀτμάμαξα καὶ δριζέλαμαξα Steam and diesel locomotives	Ἀυτοκινετήμαξα καὶ ρημοκούμενα Railcars and trailers	* Ἀμαξαὶ ἐπιβατῶν Passenger vehicles	Φορτάμαξα καὶ σκευάμαξα Freight and luggage cars	Ἀυτοκίνητα ἐπιβατῶν Passenger motorcars	Ἀυτοκίνητα φορτηγὰ Trucks	* Ἀτμάμαξα καὶ δριζέλαμαξα Steam and diesel locomotives	Ἀυτοκινετήμαξα καὶ ρημοκούμενα Railcars and trailers	* Ἀμαξαὶ ἐπιβατῶν Passenger vehicles	Φορτάμαξα καὶ σκευάμαξα Freight and luggage cars	Ἀυτοκίνητα ἐπιβατῶν Passenger motorcars	Ἀυτοκίνητα φορτηγὰ Trucks
1938	338	22	610	5.826	—	—	33	—	13	472	—	—
1968	303	131	284	10.236	38	—	113	35	67	—	—	—
1969	330	139	279	10.286	38	183	86	27	72	—	—	—
1970	214	126	368	9.594	38	183	190	39	41	—	—	—
1971	230	126	353	8.966	38	172	86	38	60	592	—	—
1972	194	132	331	9.230	38	209	110	27	48	581	—	—
1973	166	135	331	9.443	38	210	150	24	48	642	—	—
1974	188	121	387	10.232	46	187	161	36	32	732	—	—
1975	194	119	440	10.268	54	221	165	38	40	611	—	—
1976	150	176	439	10.181	46	162	209	28	50	715	7	25
1977	(1) 127	162	447	10.315	53	176	61	42	42	654	1	1
1978	127	163	397	10.252	53	177	60	42	42	730	1	1

Πηγή : Ὁργανισμὸς Σιδηροδρόμων Ἑλλάδος (ΟΣΕ).

Source : Hellenic Railways Organization (ΟΣΕ).

(1) Δὲν περιλαμβάνονται αἱ ἀτμάμαξα, διότι ἀπεσύρθησαν ἐκ τῆς κυκλοφορίας.

(1) Steam locomotives are not included because they have been withdrawn from circulation.



XIV: 3. Μεταφορικόν ἔργον τοῦ Ὁργανισμοῦ Σιδηροδρόμων Ἑλλάδος: Διακίνησις ἐπιβατῶν ἐσωτερικοῦ καὶ ἐξωτερικοῦ: 1976 — 1978
Transports of the Hellenic Railways Organization: Domestic and international passenger traffic: 1976 — 1978

Εἰς χιλιάδας

In thousands

Ἔτος Year	Διακίνησις ἐπιβατῶν διὰ τῶν: — Passengers transported by:														
	Σιδηροδρόμων — Railways						Ἀυτοκινήτων (ΟΣΕ) — Motor vehicles (HRO)								
	Ἐσωτερικὸς Domestic			Ἐξωτερικὸς — International			Σύνολον Total			Ἀμιγρῆς λεωφο- ρεϊακὴ γραμμὰ Unmixed			Μικτὰ λεωφο- ρεϊακὰ γραμμὰ Mixed		
	Χιλιόμετρα ἐπιβάτων passengers kilometres	Ἀριθμὸς ἐπιβατῶν Number of passengers	Χιλιόμετρα ἐπιβάτων Passenger- kilometres	Ἀριθμὸς ἐπιβατῶν Number of passengers	Ἀριθμὸς ἐπιβατῶν Number of passengers	Χιλιόμετρα ἐπιβάτων Passenger- kilometres	Ἀριθμὸς ἐπιβατῶν Number of passengers	Ἀριθμὸς ἐπιβατῶν Number of passengers	Χιλιόμετρα ἐπιβάτων Passenger- kilometres	Ἀριθμὸς ἐπιβατῶν Number of passengers	Ἀριθμὸς ἐπιβατῶν Number of passengers	Χιλιόμετρα ἐπιβάτων Passenger- kilometres	Ἀριθμὸς ἐπιβατῶν Number of passengers	Ἀριθμὸς ἐπιβατῶν Number of passengers	Χιλιόμετρα ἐπιβάτων Passenger- kilometres
1976	12.897	1.582.682	1.470.793	436	111.889	179	47.000	257	64.889	3.144	629.780	2.214	625.597	930	4.183
1977	13.365	1.622.833	1.529.933	334	92.900	139	38.448	195	54.452	3.001	595.932	2.079	591.921	922	4.011
1978	10.661	1.567.781	1.466.184	375	101.597	148	38.991	227	62.606	2.694	548.011	1.899	544.408	795	3.603

Πηγή: Ὁργανισμὸς Σιδηροδρόμων Ἑλλάδος (ΟΣΕ).

Source: Hellenic Railways Organization (ΟΣΕ).

XIV: 4. Μεταφορικόν ἔργον τοῦ Ὁργανισμοῦ Σιδηροδρόμων Ἑλλάδος: Μεταφορὰ ἐμπορευμάτων ἐσωτερικοῦ καὶ ἐξωτερικοῦ: 1976 — 1978
Transports of the Hellenic Railways Organization: Domestic and international freight traffic: 1976 — 1978

Εἰς χιλιάδας

In thousands

Ἔτος Year	Μεταφορὰ ἐμπορευμάτων — Freight transports											
	Ἐσωτερικὸς Domestic						Ἐξωτερικὸς — International					
	Σύνολον Total			Ἐξωτερικὸς International			Σύνολον Total			Ἐξωτερικὸς International		
	Χιλιόμετρα τόνων Freight ton-kms	Τόννοι Tons	Χιλιόμετρα τόνων Freight ton-kms	Τόννοι Tons	Χιλιόμετρα τόνων Freight ton-kms	Τόννοι Tons	Χιλιόμετρα τόνων Freight ton-kms	Τόννοι Tons	Χιλιόμετρα τόνων Freight ton-kms	Τόννοι Tons	Χιλιόμετρα τόνων Freight ton-kms	Τόννοι Tons
1976	3.526	844.495	494.727	1.897	1.629	349.768	1.002	172.395	626	176.547	1	826
1977	3.488	855.436	499.216	1.855	1.633	356.220	1.005	174.384	628	181.836	—	—
1978	3.594	854.342	492.480	1.829	1.765	361.862	551	125.316	708	192.377	506	44.169

Πηγή: Ὁργανισμὸς Σιδηροδρόμων Ἑλλάδος (ΟΣΕ).

Source: Hellenic Railways Organization (ΟΣΕ).

XIV: 5. Προσωπικόν άπασχολούμενον εις τόν 'Οργανισμόν Σιδηροδρόμων 'Ελλάδος (ΟΣΕ), κατά κατηγορίαν: 1967 - 1978

Personnel employed by the Hellenic Railways Organization (ΟΣΕ) by categories: 1967-1978

Τέλος περιόδου	Σύνολον άπασχολούμενων Totally employed	'Εσωτερικής ύπηρεσίας Internal service	'Εξωτερικής ύπηρεσίας - External service				End of period
			Σύνολον Total	Κινήσεως Motion	"Ελξεως και ύλικού Traction and material	Γραμμών και κτιρίων Tracks and buildings	
1967	10.801	1.285	9.516	3.083	3.320	3.113	1967
1968	10.414	1.198	8.916	2.892	3.085	2.939	1968
1969	9.267	1.003	8.264	2.727	2.857	2.680	1969
1970	8.933	1.023	7.910	2.686	2.779	2.445	1970
1971	8.620	1.008	7.612	2.679	2.647	2.286	1971
1972	8.490	1.068	7.422	2.768	2.494	2.160	1972
1973	9.657	1.021	8.636	2.509	3.228	2.899	1973
1974	10.553	1.507	9.046	2.834	3.178	3.034	1974
1975	10.769	1.587	9.182	2.878	3.193	3.111	1975
1976	10.761	1.429	9.332	3.038	3.231	3.063	1976
1977	11.418	1.420	9.698	3.184	3.356	3.158	1977
1978 :							1978 :
Προσωπικόν μόνιμον	11.313	1.383	9.930	2.951	3.585	3.394	Permanently employed
Προσωπικόν έγτακτον	1.670	Non-permanently employed

Πηγή : 'Οργανισμός Σιδηροδρόμων 'Ελλάδος (ΟΣΕ).

Source : Hellenic Railways Organization (ΟΣΕ).

XIV: 6. Στοιχεία έκμεταλλεύσεως του 'Οργανισμού Σιδηροδρόμων 'Ελλάδος. Είσπραξεις και δαπάναι: 1968 - 1978

Some economic data of the Hellenic Railways Organization. Receipts and expenditures: 1968 - 1978

Είς έκατομμύρια δραχμών

In million drachmae

Έτος Year	Είσπραξεις - Receipts						Γενικόν σύνολον δαπανών (έκτος των συντάξεων από του έτους 1971) Grand total of expenditure (excluding pensions from 1971)
	Γενικόν σύνολον εισπραξεων Grand total	Έκ τούτων: - Thereof:					
		Έκ τής διακινήσεως έπιβατών From passenger transport	Έκ τής μεταφορής έμπορευμάτων From goods transport	Έκ τής έκμεταλλεύσεως αυτοκινήτων From motor vehicles exploitation	Έκ καταβολών του Δημοσιου From public advances	Άλλορα, έκτος έκμεταλλεύσεως Receipts other than exploitation	
1968	831,0	485,3	389,9	—	—	16,1	1.738,8
1969	930,8	525,0	390,8	—	—	15,0	1.749,3
1970	1.033,3	479,8	438,8	97,5	—	17,2	2.033,8
1971	1.153,8	497,5	500,2	129,5	—	26,6	1.551,2
1972	1.251,4	523,9	499,3	170,6	—	57,6	1.645,6
1973	1.763,1	571,5	590,6	182,1	345,6	73,3	1.966,0
1974	2.646,3	783,4	855,5	305,9	632,5	69,0	3.029,0
1975	2.764,5	859,1	926,6	372,2	522,0	84,6	3.200,7
1976	3.236,7	953,6	1.087,3	419,8	664,3	111,7	3.903,6
1977	3.749,5	1.006,6	1.458,6	439,8	751,3	93,2	4.543,8
1978	4.126,2	1.068,2	1.646,5	446,5	730,8	234,2	5.330,2

Πηγή : 'Οργανισμός Σιδηροδρόμων 'Ελλάδος (ΟΣΕ).

Source : Hellenic Railways Organization (ΟΣΕ).

XIV: 7. Μήκος του νεομοθετημένου και κυκλοφορουμένου Έθνικου και έπαρχιακου οδικού δικτύου τής Χώρας κατά κατηγορίαν και κατάστασιν οδών: 1964 και 1975-1978

Length of authorized and operated National and provincial road network of Greece, by category and condition of road: 1964 and 1975-1978

Είς χιλιόμετρα

In kilometres

Κατηγορία και κατάσταση του οδικού δικτύου	1964	1975	1976	1977	1978	Category and condition of road network
Σύνολον Ελλάδος						Greece, total
I. Έθνικόν οδικόν δίκτυον	7.638,5	8.631,6	8.624,2	8.670,3	8.736,2	I. National road network
Έως πρός τὸ εἶδος ὁδοστρώματος						Type of pavement. Roads:
I. Οδοὶ μετὰ ὁδοστρώματος	7.432,4	8.557,6	8.586,7	8.638,8	8.676,8	I. Paved
α) Ἀσφαλτικοὶ τάπητες ἢ ἐμποτισμοὶ	4.846,6	7.791,6	7.846,1	8.067,1	8.130,4	a) Covered or impregnated with asphalt
β) Ἀσφαλτικὰ ἐπαλείψεις	934,3	281,4	257,1	157,5	173,3	b) Dressed by tar
γ) Σκυρωτὰ	351,3	46,4	50,4	26,0	30,1	c) Macadamized
δ) Ἀμμοχαλικόστρωτα	1.300,2	438,2	433,1	388,2	343,0	d) Graveled
2. Οδοὶ ἄνευ ὁδοστρώματος	206,1	74,0	37,5	31,5	59,4	2. Not paved
Έως πρός τὴν βλατότητα τῶν οδῶν						Condition of road
α) Καλὴ (φθορὰ ἕως 1%)	5.334,3	8.010,2	8.064,4	7.958,6	7.590,4	a) Good (damage up to 1%)
β) Μετρία (φθορὰ ἕως 5%)	1.351,9	483,8	467,7	545,3	792,2	b) Fair (damage up to 5%)
γ) Κακὴ (φθορὰ ἄνω 5%)	819,0	104,8	83,1	155,4	342,6	c) Bad (damage up to 5%)
δ) Δυσχερὴς ἢ περιοδικὴ	133,3	32,7	9,0	11,0	11,0	d) Periodically or not easily accessible
II. Ἐπαρχιακόν οδικόν δίκτυον	25.289,2	27.851,2	28.097,3	28.252,2	28.305,4	II. Provincial road network
Έως πρός τὸ εἶδος ὁδοστρώματος						Type of pavement. Roads:
I. Οδοὶ μετὰ ὁδοστρώματος	17.411,4	23.765,7	24.061,4	24.264,9	24.324,9	I. Paved
α) Ἀσφαλτικοὶ τάπητες ἢ ἐμποτισμοὶ	2.835,4	9.929,2	10.506,0	11.166,8	11.557,6	a) Covered or impregnated with asphalt
β) Ἀσφαλτικὰ ἐπαλείψεις	1.338,9	3.048,9	3.148,0	3.169,5	3.187,8	b) Dressed by tar
γ) Σκυρωτὰ	998,5	375,9	373,2	339,3	298,2	c) Macadamized
δ) Ἀμμοχαλικόστρωτα	12.238,6	10.411,7	10.034,2	9.589,3	9.281,3	d) Graveled
2. Οδοὶ ἄνευ ὁδοστρώματος	7.877,8	4.085,5	4.035,9	3.987,3	3.980,5	2. Not paved
Έως πρός τὴν βλατότητα τῶν οδῶν						Condition of road
α) Καλὴ (φθορὰ ἕως 1%)	3.443,0	12.476,3	13.356,3	13.800,9	13.990,6	a) Good (damage up to 1%)
β) Μετρία (φθορὰ ἕως 5%)	6.879,2	9.366,0	9.176,6	8.543,4	8.277,7	b) Fair (damage up to 5%)
γ) Κακὴ (φθορὰ ἄνω 5%)	10.183,1	4.126,6	3.969,4	4.394,5	4.595,7	c) Bad (damage up to 5%)
δ) Δυσχερὴς ἢ περιοδικὴ	4.783,9	1.882,6	1.594,9	1.513,4	1.441,4	d) Periodically or not easily accessible

Πηγή: Διεθθνσις ὁδοποιίας Ὑπουργείον Δημοσίων Ἔργων.

Source: Road Construction Division Ministry of Public Works.



XIV: 7α. Κυκλοφοριακός φόρτος του οδικού δικτύου της Χώρας: Ἀριθμὸς ὀχημάτων διελθόντων ἐκ τῶν μονίμων σταθμῶν μετρήσεως, κατὰ φορὰν κινήσεως: 1978

Σταθμοὶ μετρήσεως καὶ κατευθύνσεις διερχομένων ὀχημάτων	Διερχόμενα ὀχήματα ἑλληνικῆς ἐθνικότητος —					
	Σύνολον διερχομένων ἑλληνικῶν ὀχημάτων Total	Ἐκ τούτων, διερχόμενα ὀχήματα κατὰ κατηγορίαν —				
		Ἐλαφρὰ φορτηγὰ Light trucks	Φορτηγὰ Trucks	Φορτηγὰ μετὰ ρυμουλκουμένων Truck with trailer	Ρυμουλκὰ μετὰ ρυμουλ- κουμένων Motor vehicle towing a trailer	Ἀγροτικά τρακτέρ Tractors
ΣΤΑΘΜΟΣ ΣΧΗΜΑΤΑΡΙΟΥ						
Σύνολον ὀχημάτων ἀμφότερων τῶν κατευθύνσεων ..	5.336.307	331.300	910.652	53.045	—	299
Μέσος ἡμερήσιος φόρτος	14.620	908	2.494	145	—	1
Διερχόμενα ὀχήματα κατευθύνσεως Ἀθηνῶν	5.336.307	166.401	484.198	27.008	—	145
Διερχόμενα ὀχήματα κατευθύνσεως Λαμίας	2.750.799	164.899	426.454	26.037	—	154
ΣΤΑΘΜΟΣ ΕΛΕΥΣΙΝΙΩΝ						
Σύνολον ὀχημάτων ἀμφότερων τῶν κατευθύνσεων ..	7.384.263	606.270	965.008	61.863	45.909	3.974
Μέσος ἡμερήσιος φόρτος	20.231	1.661	2.644	169	126	11
Διερχόμενα ὀχήματα κατευθύνσεως Κορίνθου	3.594.219	302.882	332.168	30.491	22.779	1.901
Διερχόμενα ὀχήματα κατευθύνσεως Ἀθηνῶν	3.790.044	303.388	632.840	31.372	23.130	2.073
ΣΤΑΘΜΟΣ ΕΥΡΗΠΟΥ						
Σύνολον ὀχημάτων ἀμφότερων τῶν κατευθύνσεων ..	3.086.943	489.974	455.622	10.023	1.581	17.645
Μέσος ἡμερήσιος φόρτος	8.457	1.342	1.248	27	5	48
Διερχόμενα ὀχήματα κατευθύνσεως Χαλκίδος	1.583.448	242.152	235.906	5.802	908	8.709
Διερχόμενα ὀχήματα κατευθύνσεως Βοιωτίας	1.503.495	247.822	219.716	4.221	673	8.936
ΣΤΑΘΜΟΣ ΙΣΘΜΟΥ ΚΟΡΙΝΘΟΥ						
Σύνολον ὀχημάτων ἀμφότερων τῶν κατευθύνσεων ..	6.387.200	395.970	727.569	65.591	36.009	299.781
Μέσος ἡμερήσιος φόρτος	17.499	1.085	1.993	180	99	821
Διερχόμενα ὀχήματα κατευθύνσεως Κορίνθου	3.265.164	204.580	364.743	33.148	17.989	153.707
Διερχόμενα ὀχήματα κατευθύνσεως Ἀθηνῶν	3.122.036	191.390	362.826	32.443	18.020	146.074
ΣΤΑΘΜΟΣ ΔΙΟΔΙΩΝ ΤΕΜΠΩΝ						
Σύνολον ὀχημάτων ἀμφότερων τῶν κατευθύνσεων ..	2.873.354	188.710	662.481	83.491	95.965	15.110
Μέσος ἡμερήσιος φόρτος	7.872	517	1.815	229	263	41
Διερχόμενα ὀχήματα κατευθύνσεως Λαρίσης	1.446.383	93.206	325.803	40.550	46.669	7.639
Διερχόμενα ὀχήματα κατευθύνσεως Θεσσαλονίκης ..	1.426.971	95.504	336.678	42.941	49.296	7.471
ΣΤΑΘΜΟΣ ΠΟΡΘΜΕΙΟΥ ΡΙΟΥ - ΑΝΤΙΠΡΪΟΥ						
Σύνολον ὀχημάτων ἀμφότερων τῶν κατευθύνσεων ..	1.837.051	133.901	276.821	21.857	20.215	587
Μέσος ἡμερήσιος φόρτος	5.047	368	760	60	56	2
Διερχόμενα ὀχήματα κατευθύνσεως Ἀντιπρῖου	953.478	68.532	140.531	11.294	10.289	335
Διερχόμενα ὀχήματα κατευθύνσεως Ρίου	883.573	65.369	136.290	10.563	9.926	252



Traffic volume of road network: Number of vehicles passing from the Country's permanent traffic measurement stations, according to their category and their specific direction: 1978

— Vehicles of Greek nationality						Διερχόμενα όχηματα Ξένης εθνικότητας Vehicles of nationality other than Greek	Traffic measurement stations and direction of passing vehicles
— Thereof:							
Λεωφορεία Buses	Επιβατηγά Passenger cars	Μοτοσυ- κλέττα Motoreycles	Μοτοποδήλατα Motorized bicycles	Ποδήλατα Pedal cycles	Κάρρα Carts		
SCHIMATARION STATION							
345.894	3.639.610	36.738	18.759	10	—	189.118	Total number of vehicles for both directions
948	9.971	101	51	1	—	518	Average daily volume
178.566	1.701.732	18.028	9.430	—	—	97.070	Vehicles due to Athens
167.328	1.937.878	18.710	9.329	10	—	92.048	Vehicles due to Lamia
ELEUSIS STATION							
402.760	5.145.230	90.502	62.650	97	—	373.145	Total number of vehicles for both directions
1.103	14.096	248	172	1	—	—	Average daily volume
200.037	2.626.222	45.561	32.159	19	—	185.110	Vehicles due to Corinth
202.723	2.519.008	44.941	30.491	78	—	188.035	Vehicles due to Athens
EVRIPOS STATION							
159.485	1.760.516	50.796	139.821	204	1.176	25.064	Total number of vehicles for both directions
437	4.823	139	383	2	3	69	Average daily volume
79.940	910.890	26.822	71.584	143	592	16.268	Vehicles due to Chalkis
79.545	849.626	23.974	68.337	61	584	8.796	Vehicles due to Boeotia
CORINTH CANAL STATION							
414.471	4.349.421	27.911	68.841	1.634	2	184.125	Total number of vehicles for both directions
1.136	11.916	76	189	4	—	504	Average daily volume
213.926	2.223.588	14.924	37.661	898	—	110.724	Vehicles due to Corinth
200.545	2.125.833	12.987	31.180	736	2	73.401	Vehicles due to Athens
TEMPI ENTRANCE STATION							
104.019	1.698.019	11.966	13.592	1	—	168.604	Total number of vehicles for both directions
285	4.651	33	37	1	—	462	Average daily volume
52.394	866.456	6.725	6.941	—	—	105.171	Vehicles due to Larisa
51.625	831.563	5.241	6.651	1	—	63.433	Vehicles due to Salonika
RION - ANTIRION STATION							
120.770	1.208.410	14.099	39.332	1.039	20	27.139	Total number of vehicles for both directions
332	3.319	39	108	3	1	128	Average daily volume
62.468	632.787	7.069	19.561	605	7	14.679	Vehicles due to Antirion
58.302	575.623	7.030	19.771	434	13	12.460	Vehicles due to Rion



**XIV : 7β. Κυκλοφοριακός φόρτος του οδικού δικτύου της Χώρας :
Μέσος ετήσιος αριθμός διερχομένων, ήμερησίως, όχημάτων έκ των κυριωτέρων οδικών
άρτηριών της Περιφέρειας Πρωτευούσης, κατά κατηγορίαν : 1977**

**Traffic volume of the Country's road network. Average annual number of vehicles crossing
daily the main streets of Greater Athens: Distribution dy categories : 1977**

Περιοχαί μετρήσεως και κατεύθυνσις διερχομένων όχημάτων	Μέσος όρος διερχομένων ήμερησίως όχημάτων Average daily traffic of vehicles					Count area and direction of vehicles
	Σύνολον All vehicles	Έκ τούτων, κατά κατηγορίαν Thereof by category				
		Έπιβατηγά Passenger	Λεωφορεία Buses	Φορτηγά Trucks	Μοτοσυ- κλέτται Motorcycles	
1. Όδος Πανεπιστημίου (Έλ. Βενιζέλου) :						1. Panepistimiou str. (El. Venizelou str.) :
Περιοχή μετρήσεως : Το τμήμα μεταξύ των όδων Βουκουρεστίου και Αμερικής	61.074	54.661	5.191	306	916	Count area: Between Voucourestiou and Amerikis str.
Ποσοστόν επί τοις %	100,0	89,5	8,5	0,5	1,5	%
2. Λεωφόρος Αμαλίας :						2. Amalias Ave:
Περιοχή μετρήσεως : Στόλοι Όλυμπίου Διός						Count area: Columns of Olybian Zeus
α) Πρός Λεωφόρον Συγγρού	51.313	44.386	4.618	513	1.796	a) To Sygrou Ave
Ποσοστόν επί τοις %	100,0	86,5	9,0	1,0	3,5	%
β) Πρός Πλατ. Συντάγματος	47.704	43.441	3.339	477	477	b) To Syndagma Square
Ποσοστόν επί τοις %	100,0	91,0	7,0	1,0	1,0	%
3. Παρόχθιος Ήμισσού :						3. Hissos Coast Ave:
Περιοχή μετρήσεως : Το τμήμα μεταξύ των όδων Αθαν. Διάκου και Βασ. Όλγας						Count area: Between Athan. Diakou and Queen Olgas str.
α) Πρός Στάδιον	38.915	33.467	973	1.946	2.529	a) To Stadium
Ποσοστόν επί τοις %	100,0	86,0	2,5	5,0	6,5	%
β) Πρός όδον Αναπαύσεως	39.272	34.952	785	1.571	1.964	b) To Anapafseos str.
Ποσοστόν επί τοις %	100,0	89,0	2,0	4,0	5,0	%
4. Όδος Πατησίων :						4. Patission str:
Περιοχή μετρήσεως : Το τμήμα μεταξύ των όδων Ιουλιανού και Ήπειρου						Count area: Between Ioulianou and Ipirou str.
α) Πρός Όμόνοιαν	31.822	28.162	2.546	159	955	a) To Omonia Square
Ποσοστόν επί τοις %	100,0	88,5	8,0	0,5	3,0	%
β) Πρός κόμβον Αλεξάνδρας	18.867	14.716	1.887	566	1.698	b) To Alexandra junction
Ποσοστόν επί τοις %	100,0	78,0	10,0	3,0	9,0	%
5. Λεωφόρος Αλεξάνδρας :						5. Alexandras Ave:
Περιοχή μετρήσεως : Το τμήμα μεταξύ των όδων Ήπποκράτους και Χαρ. Τρικούπη						Count area: Between Hippokratous and Har. Trikoupi str.
α) Πρός όδον Πατησίων	29.261	24.287	1.463	1.463	2.048	a) To Patission str.
Ποσοστόν επί τοις %	100,0	83,0	5,0	5,0	7,0	%
β) Πρός Αμπελοκήπους	36.668	31.168	1.833	1.467	2.200	b) To Ambelokipi
Ποσοστόν επί τοις %	100,0	85,0	5,0	4,0	6,0	%
6. Λεωφόρος Βασιλίσσης Σοφίας :						6. Queen Sophias Ave:
Περιοχή μετρήσεως : Το τμήμα μεταξύ της όδου Παπαδιαμαντοπούλου και Ξενοδ. Χίλτον						Count area: Between Papadiamandopoulou str. and Hilton Hotel
α) Πρός Αμπελοκήπους	48.025	42.982	1.681	1.441	1.921	a) To Ambelokipi
Ποσοστόν επί τοις %	100,0	89,5	3,5	3,0	4,0	%
β) Πρός Σύνταγμα	47.665	42.898	1.907	953	1.907	b) To Syndagma Square
Ποσοστόν επί τοις %	100,0	90,0	4,0	2,0	4,0	%

Πίναξ — Table XIV : 7β. Συνέχεια — Continued

Περιοχή μετρήσεως και κατεύθυνσις διερχομένων οχημάτων	Μέσος όρος διερχομένων ημερησίως οχημάτων Average daily traffic of vehicles					Count area and direction of vehicles
	Σύνολον All vehicles	'Εκ τούτων, κατά κατηγορίαν Thereof by category				
		'Επιβατηγά Passenger	Λεωφορεΐα Buses	Φορτηγά Trucks	Μοτοσυ- κλέτται Motorcycles	
7. Λεωφόρος Κηφισίας :						7. Kifissias Ave:
Περιοχή μετρήσεως : Γηροκο- μείον						Count area: Girokomion
α) Πρὸς Ἀμπελοκήπους ...	36.879	32.822	1.291	1.291	1.475	a) To Ambelokipi
Ποσοστὸν ἐπὶ τοῖς % ...	100,0	89,0	3,5	3,5	4,0	%
β) Πρὸς Κηφισίαν ...	41.251	36.095	1.650	1.443	2.062	b) To Kifissia
Ποσοστὸν ἐπὶ τοῖς % ...	100,0	87,5	4,0	3,5	5,0	%
8. Λεωφόρος Μεσογείων :						8. Messogion Ave:
Περιοχή μετρήσεως: Χολαργός						Count area: Holargos
α) Πρὸς Ἀγίαν Παρασκευήν	24.050	20.202	1.323	1.323	1.202	a) To Aghia Paraskevi
Ποσοστὸν ἐπὶ τοῖς % ...	100,0	84,0	5,5	5,5	5,0	%
β) Πρὸς Ἀθήνας ...	27.016	23.369	1.080	1.351	1.216	b) To Athens
Ποσοστὸν ἐπὶ τοῖς % ...	100,0	86,5	4,0	5,0	4,5	%
9. Παραλιακὴ Λεωφόρος :						9. Coast Ave:
Περιοχή μετρήσεως : Ἄλιμος, ἔξωθι ἀερολιμένας						Count area: Alimos, outside Airport
α) Πρὸς Ἀθήνας ...	22.497	195.724	1.125	900	900	a) To Athens
Ποσοστὸν ἐπὶ τοῖς % ...	100,0	87,0	5,0	4,0	4,0	%
β) Πρὸς Γλυφάδαν ...	22.049	18.962	992	992	1.103	b) To Glyfada
Ποσοστὸν ἐπὶ τοῖς % ...	100,0	86,0	4,5	4,5	5,0	%
10. Λεωφόρος Θησέως :						10. Thisseos Ave:
Περιοχή μετρήσεως : Δισταύ- ρωσις μετ' ὁδὸν Χαροκόπου						Count area: Harokopou str. intersection
α) Πρὸς Ἀθήνας ...	27.993	24.494	560	980	1.959	a) To Athens
Ποσοστὸν ἐπὶ τοῖς % ...	100,0	87,5	2,0	3,5	7,0	%
β) Πρὸς Καλλιθέαν ...	30.315	26.828	606	1.061	1.820	b) To Kallithea
Ποσοστὸν ἐπὶ τοῖς % ...	100,0	88,5	2,0	3,5	6,0	%
11. Λεωφόρος Συγγροῦ :						11. Sygrou Ave:
Περιοχή μετρήσεως : Τὸ τμή- μα μεταξὺ τῶν ὁδῶν Δαβάκη καὶ Δημητραπεκοπούλου						Count area: Between Davaki and Dimitrakopoulou str.
α) Πρὸς Ἀθήνας ...	25.975	22.728	1.299	779	1.169	a) To Athens
Ποσοστὸν ἐπὶ τοῖς % ...	100,0	87,5	5,0	3,0	4,5	%
β) Πρὸς Δέλτα Φαλήρου ...	25.782	22.946	1.031	516	1.289	b) To Delta Falirou
Ποσοστὸν ἐπὶ τοῖς % ...	100,0	89,0	4,0	2,0	5,0	%
12. Λεωφόρος Βουλιγαμένης :						12. Vouliagmenis Ave:
Περιοχή μετρήσεως : Τὸ τμή- μα μεταξὺ τῶν ὁδῶν Ἐθνάρ- χου Μακαρίου καὶ Θερμοπυλῶν						Count area: Between Eth. Makarion and Thermopylon str.
α) Πρὸς Ἀθήνας ...	23.051	19.824	691	1.153	1.383	a) To Athens
Ποσοστὸν ἐπὶ τοῖς % ...	100,0	86,0	3,0	5,0	6,0	%
β) Πρὸς Γλυφάδαν ...	23.127	20.236	694	925	1.972	b) To Glyfada
Ποσοστὸν ἐπὶ τοῖς % ...	100,0	87,5	3,0	4,0	5,5	%
13. Ὁδὸς Πειραιῶς :						13. Piraeus str:
Περιοχή μετρήσεως : Συμβο- λὴ μετ' τὴν γέφυραν Κηφισοῦ						Count area: Kifissos Bridge
α) Πρὸς Πειραιᾶ ...	25.861	19.525	388	3.362	2.586	a) To Piraeus
Ποσοστὸν ἐπὶ τοῖς % ...	100,0	75,5	1,5	13,0	10,0	%
β) Πρὸς Ἀθήνας ...	27.290	20.195	409	3.548	3.138	b) To Athens
Ποσοστὸν ἐπὶ τοῖς % ...	100,0	74,0	1,5	13,0	11,5	%

Πίναξ — Table XIV : 7β. Συνέχεια — Continued

Περιοχαί μετρήσεως και κατεύθυνσις διερχομένων οχημάτων	Μέσος όρος διερχομένων ήμερησίως οχημάτων Average daily traffic of vehicles					Count area and direction of vehicles
	Σύνολον All vehicles	Έκ τούτων κατά κατηγορίαν Thereof by category				
		Έπιβατηγά Passenger	Λεωφορεία Buses	Φορτηγά Trucks	Μοτοσυ- κλέτται Motorcycles	
14. Λεωφόρος Έθνάρχου Μακαρίου :						14. Ethnarchou Makariou Ave:
Περιοχή μετρήσεως : Νέον Φάληρον, έξωθι Σταθμού ΕΗΣ						Count area: Neo Faliro, outside Railway Station
α) Προς Πειραιά	33.132	28.162	994	1.988	1.988	a) To Piraeus
Ποσοστόν επί τοις % . . .	100,0	85,0	3,0	6,0	6,0	%
β) Προς Μοσχάτον	24.155	20.894	1.087	1.087	1.087	b) To Moschato
Ποσοστόν επί τοις % . . .	100,0	86,5	4,5	4,5	4,5	%
15. Λεωφόρος Χαμοστέρας :						15. Hamosterna Ave:
Α) Περιοχή μετρήσεως : Μεταξύ της όδου Αργυρουπόλεως και γεφύρας ΕΗΣ						A) Count area: Between Argyroupoleos str. and Railway Station bridge
α) Προς όδον Πειραιώς . . .	12.367	8.842	124	1.917	1.484	a) To Piraeus str.
Ποσοστόν επί τοις % . . .	100,0	71,5	1,0	15,5	12,0	%
β) Προς Πλατείαν Κουκακίου	13.430	9.938	134	1.612	1.746	b) To Koukaki square
Ποσοστόν επί τοις % . . .	100,0	74,0	1,0	12,0	13,0	%
Β) Περιοχή μετρήσεως : Τò τμήμα μεταξύ τών όδων Ρέας και Κορυζή						B) Count area: Between Reas and Koryzi str.
α) Προς όδον Πειραιώς . . .	12.147	8.928	61	1.822	1.336	a) To Piraeus str.
Ποσοστόν επί τοις % . . .	100,0	73,5	0,5	15,0	11,0	%
β) Προς Πλατείαν Κουκακίου	14.491	10.361	72	2.246	1.812	b) To Koukaki square
Ποσοστόν επί τοις % . . .	100,0	71,5	0,5	15,5	12,5	%



XIV: 8. Μεταφορικών έργων και οικονομικά αποτελέσματα των φορέων εκμεταλλεύσεως των οδικών αστικών γραμμών εις την περιοχήν Ἀθηνῶν-Πειραιῶς, κατ' ἔτος καὶ μῆνα: 1968-1978

Transport work and economic results of the urban road transport exploitation agents in the Athens-Piraeus area. Distribution by year and month: 1968-1978

Ἔτος καὶ μῆν Year and month	Σύνολον Συγκοινωνιαζόντων Φορέων Περιφέρειᾶς Πελοποννήσου Total transports agents	Ε.Α.Σ. (1) (Θερμικά λεοφορεῖα) Ε.Α.Σ. (thermal buses)	ΗΑΠΗΠ (2)			ΗΣΑΠ	
			Σύνολον ΗΑΠΗΠ All ΗΑΠΗΠ buses	Ἡλεκτρικά λεοφορεῖα Electric buses	Θερμικά λεοφορεῖα Thermal buses	Θερμικά λεοφορεῖα Thermal buses	Ἡλεκτρικοὶ σιδηρόδρομοι Electric railways

ΕΡΓΑΣΘΕΝΤΑ ΟΧΗΜΑΤΑ — VEHICLES OPERATED

1968	2.070	1.703	137	137	—	83	135
1969	2.066	1.704	137	137	—	78	135
1970	2.088	1.704	137	137	—	100	135
1971	2.090	1.704	137	137	—	102	135
1972	2.094	1.700	145	145	—	102	135
1973	2.086	1.692	145	145	—	102	135
1974	2.098	1.692	157	149	8	102	135
1975	2.114	1.695	170	162	8	102	135
1976	2.082	1.690	172	164	8	78	130
1977	2.060	1.678	174	166	8	74	130
1978	1.946	1.562	180	172	8	74	130
1978 : I	2.039	1.658	177	169	8	74	130
II	2.039	1.658	177	169	8	74	130
III	1.870	1.666	(4) —	—	—	74	130
IV	2.043	1.662	177	169	8	74	130
V	1.836	1.455	177	169	8	74	130
VI	1.861	1.455	202	194	8	74	130
VII	1.868	1.462	202	194	8	74	130
VIII	1.868	1.462	202	194	8	74	130
IX	1.918	1.512	202	194	8	74	130
X	1.949	1.533	212	204	8	74	130
XI	2.018	1.602	212	204	8	74	130
XII	2.039	1.623	212	204	8	74	130

ΔΙΑΚΙΝΗΘΕΝΤΕΣ ΕΠΙΒΑΤΑΙ (εις χιλιάδας) — PASSENGERS TRANSPORTED (in thous.)

1968	944.867	717.595	99.208	—	—	44.127	80.094
1969	911.629	691.214	90.240	—	—	44.315	83.065
1970	906.170	688.692	85.488	—	—	44.239	85.473
1971	890.913	671.965	85.105	—	—	42.406	89.419
1972	846.654	626.456	84.232	—	—	41.985	92.307
1973	812.395	588.816	86.327	—	—	42.519	93.192
1974	783.937	564.011	86.632	—	—	41.065	90.717
1975	738.700	531.825	82.542	82.201	341	37.572	85.400
1976	653.547	460.326	78.200	77.816	384	27.649	86.016
1977	650.872	458.652	78.001	77.535	466	27.960	85.944
1978	583.638	413.968	57.106	56.648	458	27.225	85.339
1978 : I	46.359	30.692	6.168	6.139	29	2.246	7.253
II	49.448	34.950	4.931	4.914	17	2.268	7.299
III	46.275	36.338	(4) —	—	—	2.434	7.503
IV	47.069	37.579	343	341	2	2.291	6.856
V	51.871	38.740	2.980	2.964	16	2.480	7.671
VI	51.803	35.948	6.261	6.217	44	2.384	7.210
VII	47.423	32.628	5.906	5.842	64	2.253	6.636
VIII	43.028	29.335	5.427	5.351	76	2.098	6.168
IX	48.452	33.107	6.070	6.001	69	2.275	7.000
X	50.958	34.943	6.377	6.332	45	2.313	7.325
XI	50.714	34.997	6.573	6.546	27	2.092	7.052
XII	50.238	34.711	6.070	6.001	69	2.091	7.366

Πίναξ—Table XIV: 8. Συνέχεια—Continued

Έτος και μήν Year and month	Σύνολον συγκαταγωγικών φορέων Περιοχής Πρωτεύουσας Total transportis agents	Ε.Α.Σ. (d) (θερμικά λεωφορεία) E.A.S.(d) (thermal buses)	ΗΛΙΑΠ (2)			ΗΣΑΠ	
			Σύνολον ΗΛΙΑΠ All ΗΛΙΑΠ buses	Ηλεκτρικά λεωφορεία Electric buses	Θερμικά λεωφορεία Thermal buses	Θερμικά λεωφορεία Thermal buses	Ηλεκτρικοί σιδηρόδρομοι Electric railways

ΔΙΑΝΥΘΕΝΤΑ ΧΙΛΙΟΜΕΤΡΑ (εις χιλιάδας) — KILOMETRES RUN (in thous.)

1968	169.696	143.665	9.084	—	—	5.334	10.812
1969	165.603	139.350	8.941	—	—	5.186	11.598
1970	164.335	138.524	8.887	—	—	4.902	11.578
1971	159.889	134.129	8.580	—	—	4.803	11.960
1972	159.088	132.230	8.924	—	—	4.971	12.562
1973	151.263	124.375	8.905	—	—	4.937	12.659
1974	150.938	124.038	8.730	—	—	4.747	13.033
1975	151.180	123.905	9.362	8.909	453	4.662	12.862
1976	137.796	110.215	9.290	8.847	443	4.707	13.143
1977	136.020	108.495	8.980	8.523	457	4.747	13.698
1978	123.715	99.575	7.168	6.811	357	4.491	12.481
1978 : I	10.497	8.216	726	687	39	393	1.162
II	9.991	7.969	531	504	27	368	1.123
III	9.924	8.379	(4) —	—	—	399	1.146
IV	9.946	8.525	59	55	4	378	984
V	10.345	8.468	353	335	18	401	1.123
VI	10.605	8.411	747	710	37	385	1.062
VII	10.676	8.493	811	772	39	389	983
VIII	10.469	8.300	801	762	39	377	991
IX	10.154	8.015	790	753	37	375	974
X	10.425	8.300	793	754	39	369	963
XI	10.147	8.115	758	719	39	316	958
XII	10.536	8.384	799	760	39	341	1.012

ΑΚΑΘΑΡΙΣΤΟΙ ΕΙΣΠΡΑΞΕΙΣ (εις χιλιάδας) — GROSS RECEIPTS (in thous.)

1968	1.743.050	1.324.086	171.418	—	—	63.513	178.664
1969	1.914.101	1.465.219	179.193	—	—	67.003	197.936
1970	1.925.456	1.467.845	179.832	—	—	67.828	206.056
1971	1.970.490	1.483.940	187.135	—	—	70.844	224.885
1972	2.117.100	1.578.450	206.592	—	—	77.894	250.652
1973	2.241.990	1.636.469	237.419	—	—	86.130	278.591
1974	2.776.381	2.026.378	303.080	—	—	106.800	335.855
1975	3.308.221	(3)2.419.230	345.450	338.870	6.580	125.423	413.267
1976	3.900.418	(3)2.838.460	415.860	407.433	8.427	147.554	492.524
1977	4.505.868	(3)3.333.658	451.623	440.471	11.152	158.994	560.168
1978	5.428.663	4.348.590	342.895	332.359	10.536	157.852	579.326
1978 : I	409.709	312.808	35.694	34.996	698	12.842	48.365
II	430.249	340.273	28.418	28.020	398	12.985	48.573
III	391.249	327.146	(4) —	—	—	13.944	50.159
IV	435.435	373.995	2.163	2.103	60	13.167	46.110
V	443.353	359.807	17.338	16.921	417	14.284	51.924
VI	334.080	234.355	37.161	36.054	1.107	13.780	48.784
VII	437.482	341.671	36.364	34.700	1.664	13.296	46.151
VIII	489.045	398.955	34.092	32.124	1.968	12.469	43.529
IX	569.642	469.288	37.907	36.139	1.768	13.508	48.939
X	458.538	355.656	39.118	37.979	1.139	13.553	50.211
XI	446.729	349.520	38.014	37.358	656	12.010	47.185
XII	583.152	485.116	36.626	35.965	661	12.014	49.396

(1) Μέχρι το 1976 ΕΚΤΕΛ-ΑΣΠΑ.

(2) Διά τα έτη 1972-1974 παρέχονται άθροιστικά στοιχεία των έκμεταλλεύσεων των ηλεκτροκινήτων και θερμικών λεωφορείων (ΗΛΙΑΠ).

(3) Περιλαμβάνεται οικονομική ένισχυσις υπό του Δημoσίου, 136,8 έκατομ. δρχ. διά το έτος 1975, 323,0 έκατομ. δρχ. διά το έτος 1976 και 624,0 έκ. δρχ. διά το έτος 1977.

(4) Ούδεμία κίνησις, λόγω άπεργίας, κατά τον μήνα Μάρτιον.

(1) Until 1976 ΕΚΤΕΛ-ΑΣΠΑ.

(2) For the years 1972-1974, accumulative data are given for the exploitation of electric and thermal buses.

(3) Including financial State support of 136,8 m. drs for 1975, 323,0 m. drs for 1976 and 624,0 m. drs for 1977.

(4) No movement due to strike in March.

XIV: 9. Μεταφορικών έργων και οικονομικά αποτελέσματα των φορέων εκμεταλλεύσεως οδικών επιβατικών συγκοινωνιών, εν τῷ συνόλῳ τῆς Χώρας, κατ' ἔτος και μῆνα : 1968 - 1978

Transport work and economic results of exploitation agents of road passenger transports in the total Country. Distribution by year and month : 1968 - 1978

Ἔτος και μῆν Year and month	Ἐργασθέντα λεωφορεῖα Operated vehicles			Μεταφορικὸν ἔργον — Transport work					
	Σύνολον—Total	Ἐκ τούτων, γραμμῶν : Thereof :		Διανυθέντα χιλιόμετρα (εἰς χιλιάδας) Kilometres run (in thous.)			Διακινήθεντες ἐπιβάται (εἰς χιλιάδας) Passengers transported (in thous.)		
		Ἀστικῶν Urban	Ἑπαραστικῶν Interurban	Σύνολον Total	Ἀστικῶν γραμμῶν Urban lines	Ἑπαραστικῶν γραμμῶν Interurban lines	Σύνολον Total	Ἀστικῶν γραμμῶν Urban lines	Ἑπαραστικῶν γραμμῶν Interurban lines
1968	6.000	2.583	3.417	458.783	210.301	248.482	1.232.355	1.082.985	149.370
1969	6.087	2.669	3.418	468.023	211.502	256.521	1.227.972	1.077.120	150.852
1970	6.102	2.683	3.419	478.786	214.118	264.668	1.223.792	1.068.196	155.596
1971	6.108	2.686	3.422	486.244	212.167	274.077	1.221.419	1.061.830	159.589
1972	6.106	2.682	3.424	492.866	211.634	281.232	1.179.649	1.012.692	166.957
1973	6.111	2.684	3.427	492.587	203.710	288.877	1.149.560	976.645	172.915
1974	6.132	2.699	3.433	492.472	203.123	289.349	1.108.425	927.980	180.445
1975	6.138	2.698	3.440	501.559	204.832	296.727	1.067.035	882.225	184.810
1976	6.194	2.734	3.460	491.706	191.432	300.274	996.261	805.243	191.018
1977	6.208	2.728	3.480	497.948	190.294	307.654	995.877	801.737	194.140
1978	6.519	2.988	3.531	510.499	203.524	306.975	1.107.074	912.728	194.346
1978 : I	6.582	3.081	3.501	39.122	17.164	21.958	86.660	73.602	13.058
II	6.588	3.081	3.507	37.655	16.152	21.503	90.443	76.633	13.810
III	6.427	2.913	3.514	43.196	16.699	26.497	91.461	75.414	16.047
IV	6.608	3.086	3.522	40.620	16.494	24.126	90.758	75.501	15.257
V	6.408	2.884	3.524	45.480	17.273	28.207	98.922	81.940	16.982
VI	6.429	2.909	3.520	43.199	17.323	25.876	95.806	78.972	16.834
VII	6.444	2.917	3.527	45.338	17.572	27.766	90.453	71.512	18.941
VIII	6.439	2.910	3.529	46.551	17.176	29.375	87.210	67.382	19.828
IX	6.502	2.959	3.543	44.122	16.796	27.326	93.276	75.436	17.840
X	6.537	2.989	3.548	41.854	17.082	24.772	94.458	78.898	15.560
XI	6.600	3.053	3.547	40.528	16.657	23.871	93.617	79.042	14.575
XII	6.660	3.072	3.588	42.834	17.136	25.698	94.010	78.396	15.614

Ἔτος και μῆν Year and month	Μεταφορικὸν ἔργον Transport work	Οικονομικὰ ἀποτελέσματα—Economic results						
		Χιλιομετρικοὶ ἐπιβάται ἑπαραστικῶν γραμμῶν (εἰς χιλιάδας) Passenger-kms of interurban lines (in thous.)	Ἐκθαθάριστοι εἰσπράξεις (εἰς χιλιάδας) — Gross receipts (in thous.)					
			Σύνολον Total	Ἐξ εἰσιτηρίων : From fares of :		Λοιπὰ εἰσπράξεις (ἀποσκευῶν, ἐκδρομῶν, λοιπὰ) Other receipts (luggage, excursions, etc.)		
				Ἀστικῶν γραμμῶν Urban lines	Ἑπαραστικῶν γραμμῶν Interurban lines	Σύνολον λοιπῶν Other total	Ἐκ δραστηριότητος φορέων From activity of	
					Ἀστικῶν γραμμῶν Urban lines	Ἑπαραστικῶν γραμμῶν Interurban lines		
1968	4.538.596	3.578.877	1.878.108	1.576.064	124.705	2.475	122.230	
1969	4.817.838	3.876.167	2.062.408	1.688.492	125.267	3.751	121.516	
1970	4.783.275	4.130.048	2.158.918	1.843.140	127.990	3.445	124.545	
1971	4.973.166	4.245.753	2.199.550	1.915.348	130.855	4.395	126.460	
1972	5.095.082	4.665.076	2.370.821	2.212.818	81.437	5.792	75.645	
1973	5.240.398	5.076.003	2.509.484	2.431.693	134.826	7.095	127.731	
1974	4.648.065	6.527.437	3.125.835	3.238.803	162.799	3.437	159.362	
1975	4.749.751	7.676.849	3.602.867	3.742.406	(1) 331.576	149.901	181.675	
1976	4.766.203	8.903.837	4.098.087	4.268.725	(1) 537.045	341.448	195.597	
1977	4.957.127	10.313.446	4.517.712	4.912.335	(1) 883.399	656.919	226.840	
1978	5.200.199	13.179.451	5.494.456	5.569.948	(1) 2.115.047	1.865.346	249.701	
1978 : I	321.981	892.067	421.774	324.213	146.080	133.682	12.398	
II	325.155	916.844	438.604	329.396	148.844	135.368	13.476	
III	401.923	972.964	433.765	407.998	131.201	113.069	18.132	
IV	401.923	1.007.842	436.871	403.614	167.357	151.567	15.790	
V	454.407	1.100.209	477.663	460.041	162.505	129.344	33.161	
VI	447.070	965.183	471.741	452.631	40.811	16.313	24.498	
VII	535.292	1.212.895	461.615	592.498	158.782	136.711	22.071	
VIII	597.770	1.342.885	440.085	664.279	238.521	213.992	24.529	
IX	506.779	1.337.305	479.594	566.699	290.612	264.526	26.086	
X	418.667	1.116.833	487.583	466.461	162.789	144.833	17.956	
XI	370.609	1.049.469	472.103	414.636	162.730	144.517	18.213	
XII	418.623	1.264.955	472.658	487.482	304.815	281.424	23.391	

(1) Περιλαμβάνεται οικονομική ενίσχυση ὑπὸ τοῦ Δημοσίου, 136,8 ἑκατομ. δρχ. διὰ τὸ ἔτος 1975, 323,0 ἑκατομ. δρχ. διὰ τὸ ἔτος 1976, 624,0 ἑκατομ. δρχ. διὰ τὸ ἔτος 1977 καὶ 1.666,8 ἑκατ. δρχ. διὰ τὸ ἔτος 1978.

(1) Including financial State support of 136,8 m. drs for 1975, 323,0 m. drs for 1976, 624,0 m. drs for 1977 and 1.666,8 m. drs for 1978.

XIV: 10. Μεταφορικών έργων και οικονομικά άποτελέσματα τῶν φορέων ἐκμεταλλεύσεως ὁδικῶν ἐπιβατικῶν συγκοινωνιῶν, κατὰ γεωγραφικὸν διαμέρισμα καὶ νομὸν: 1978

Γεωγραφικὸν διαμέρισμα καὶ νομὸς	Ἐργασθέντα ὄχηματa Operated vehicles		Μεταφορικῶν ἔργων — Transport work							
	Σύνολον Total	Ἐκ τούτων, γραμμῶν Thereof:		Διακινθθέντα χιλιόμετρα (εἰς χιλιάδας) Kilometres run (in thous.)			Διακινθθέντες ἐπιβάται (εἰς χιλιάδας) Passengers transported (in thous.)			Χιλιμετρικοὶ ἐπιβάται ὑπεραστικῶν γραμμῶν (εἰς χιλιάδας) Passenger kms of interurban lines (in thous.)
		Ἀστικῶν Urban	Ἑπεραστικῶν Interurban	Σύνολον Total	Ἀστικῶν γραμμῶν Urban lines	Ἑπεραστικῶν γραμμῶν Interurban lines	Σύνολον Total	Ἀστικῶν γραμμῶν Urban lines	Ἑπεραστικῶν γραμμῶν Interurban lines	
Σύνολον Ἑλλάδος	6.519	2.988	3.531	510.499	203.524	306.975	1.107.074	912.728	194.346	5.200.199
Περιφέρεια Πρωτευούσης	1.946	1.946	—	123.715	123.715	—	583.638	583.638	—	—
Λοιπὴ Χώρα	4.573	1.042	3.531	386.784	79.809	306.975	523.436	329.090	194.346	5.200.199
Λοιπὴ Στερεὰ Ἑλλὰς καὶ Εὔβοια	714	77	637	62.539	8.114	54.425	66.754	23.855	42.899	1.087.160
Αἰτωλίας καὶ Ἀκαρνανίας	157	32	125	14.919	3.693	11.226	13.565	9.649	3.916	207.747
Ἀττικῆς	154	—	154	13.654	—	13.654	15.655	—	15.655	309.775
Βοιωτίας	99	8	91	7.762	714	7.048	5.259	1.151	4.108	113.229
Εὔβοιας	117	23	94	10.401	2.111	8.290	11.802	6.375	5.427	194.786
Εὐρυτανίας	21	—	21	1.360	—	1.360	399	—	399	23.234
Φθιώτιδος	128	14	114	11.734	1.596	10.138	18.635	6.680	11.955	189.810
Φωκίδος	38	—	38	2.709	—	2.709	1.439	—	1.439	48.579
Πελοπόννησος	774	132	642	60.023	9.799	50.224	70.400	37.870	32.530	859.238
Ἀργολίδος	71	—	71	5.527	—	5.527	5.027	—	5.027	93.531
Ἀρκαδίας	89	7	82	6.748	493	6.255	3.179	967	2.212	89.906
Ἀχαΐας	223	99	124	17.531	7.625	9.906	34.154	30.458	3.696	153.605
Ἠλείας	87	10	77	7.814	485	7.329	7.872	1.295	6.577	137.790
Κορινθίας	136	4	132	9.362	289	9.073	8.807	1.053	7.754	150.323
Λακωνίας	73	—	73	5.383	—	5.383	1.840	—	1.840	92.444
Μεσσηνίας	95	12	83	7.658	907	6.751	9.521	4.097	5.424	141.639
Ἴονιοι Νῆσοι	134	13	121	9.848	1.105	8.743	9.098	5.029	4.069	190.782
Ζακύνθου	19	—	19	1.530	—	1.530	685	—	685	32.246
Κερκύρας	51	13	38	4.383	1.105	3.278	7.371	5.029	2.342	83.527
Κεφαλληνίας	41	—	41	1.907	—	1.907	419	—	419	35.575
Λευκάδος	23	—	23	2.028	—	2.028	623	—	623	39.434
Ἠπειρὸς	276	44	232	25.231	3.916	21.315	21.917	14.019	7.898	454.939
Ἄρτης	69	14	55	5.822	1.208	4.614	5.319	3.980	1.339	96.092
Θεσπρωτίας	31	—	31	3.061	—	3.061	1.999	—	1.999	66.014
Ἰωαννίνων	145	27	118	13.196	2.621	10.575	12.735	9.949	2.786	230.624
Πρεβέζης	31	3	28	3.152	87	3.065	1.864	90	1.774	62.209
Θεσσαλία	403	104	299	42.605	10.242	32.363	66.149	41.103	25.046	523.315
Καρδίτσης	63	10	53	7.104	1.316	5.788	4.228	2.060	2.168	88.269
Λαρίσης	132	28	104	14.229	2.627	11.602	29.893	14.671	15.222	180.114
Μαγνησίας	118	49	69	12.373	4.723	7.650	21.201	19.409	1.792	129.783
Τρικάλων	90	17	73	8.899	1.576	7.323	10.827	4.963	5.864	125.149
Μακεδονία	1.596	503	1.093	135.665	35.700	99.965	224.647	168.551	56.096	1.483.936
Γρεβενῶν	18	—	18	1.614	—	1.614	470	—	470	22.631
Δράμας	87	14	73	9.229	1.437	7.792	7.878	3.866	4.012	105.489
Ἡμαθίας	91	16	75	7.919	1.787	6.132	7.995	3.899	4.096	95.650
Θεσσαλονίκης	573	367	206	42.357	23.406	18.951	153.346	135.187	18.159	308.803



Transport work and economic results of the exploitation agents of road passenger transports, by geographic region and department: 1978

Οικονομικά αποτελέσματα — Economic results						Geographic region and department
'Ακαθάριστοι εισπράξεις (εις χιλιάδας) Gross receipts (in thous.)						
Σύνολον Total	'Εξ εισιτηρίων From fares of		Λοιπαι εισπράξεις (ἀποσκευών, ἐκδρομών, λοιπαι) Other receipts (luggage, excursions, etc.)			
	'Αστικών γραμμών Urban lines	'Υπεραστικών γραμμών Interurban lines	Σύνολον Total	'Εκ δραστηριότητας φορέων From activity of		
				'Αστικών γραμμών Urban lines	'Υπεραστικών γραμμών Interurban lines	
13.179.451	5.494.456	5.569.948	2.115.047	1.865.346	249.701	Greece, total
5.428.663	3.590.989	—	1.837.674	1.837.674	—	Greater Athens
7.750.788	1.903.467	5.569.948	277.373	27.672	249.701	Rest of the Country
1.239.593	137.018	1.062.047	40.528	6.751	33.777	<i>Rest of Central Greece and Euboea</i>
299.086	66.668	222.968	9.450	12	9.438	Aetolia and Akarnania
272.384	—	269.728	2.656	—	2.656	Attica
142.274	5.779	132.428	4.067	1.234	2.833	Boeotia
224.795	39.099	173.676	12.020	5.384	6.636	Euboea
27.862	—	25.176	2.686	—	2.686	Evritania
215.642	25.472	182.459	7.711	121	7.590	Phthiotis
57.550	—	55.612	1.938	—	1.938	Phocis
1.304.508	241.734	1.017.237	45.537	1.792	43.745	<i>Peloponnesos</i>
112.797	—	108.494	4.303	—	4.303	Argolis
128.110	7.842	113.056	7.212	78	7.134	Arkadia
408.846	196.038	204.015	8.793	1.638	7.155	Akhaia
166.907	10.079	149.981	6.847	—	6.847	Iliia (Elis)
200.440	6.786	189.345	4.309	—	4.309	Korinthia
115.040	—	109.311	5.729	—	5.729	Lakonia
172.368	20.989	143.035	8.344	76	8.268	Messenia
221.081	25.075	176.168	19.538	54	19.784	<i>Ionian Islands</i>
32.462	—	29.213	3.249	—	3.249	Zante
106.543	25.075	76.173	5.295	54	5.241	Corfu
43.737	—	35.397	8.340	—	8.340	Cephalonia
38.339	—	35.385	2.954	—	2.954	Levkas
524.112	80.710	410.265	33.137	1.253	31.884	<i>Epirus</i>
122.777	27.177	87.658	7.942	719	7.223	Arta
63.205	—	59.804	3.401	—	3.401	Thesprotia
275.405	52.532	206.497	16.376	534	15.842	Yanina
62.725	1.001	56.306	5.418	—	5.418	Preveza
831.012	209.049	592.460	29.503	9.428	20.075	<i>Thessaly</i>
124.282	18.996	101.430	3.856	250	3.606	Karditsa
269.667	58.728	205.333	5.606	749	4.857	Larisa
255.008	99.219	140.805	14.984	8.197	6.787	Magnisia
182.055	32.106	144.892	5.057	232	4.825	Trikala
2.644.290	958.674	1.619.978	65.638	5.521	60.117	<i>Macedonia</i>
25.042	—	24.269	773	—	773	Grevena
145.949	23.834	114.999	7.116	—	7.116	Drama
139.178	32.221	101.618	5.339	37	5.302	Imathia
1.053.201	738.811	304.771	9.619	4.426	5.193	Salonica



Πίναξ XIV: 10. Συνέχεια

Γεωγραφικών διαμερίσματα και νομούς	Έργασθέντα όχηματα Operated vehicles		Μεταφορικών έργων — Transport work							
	Σύνολον Total	Έκ τούτων, γραμμών Thereof :		Διανυθέντα χιλιόμετρα (εις χιλιάδας) Kilometres run (in thous.)			Διακινήθέντες έπιβάται (εις χιλιάδας) Passengers transported (in thous.)			Χιλιόμετρικοί έπιβάται ύπεραστικών γραμμών (εις χιλιάδας) Passenger kms of interurban lines (in thous.)
		Άστικων Urban	Υπερα- στικων Inter- urban	Σύνολον Total	Άστικων γραμμών Urban lines	Υπερα- στικων γραμμών Interur- ban lines	Σύνολον Total	Άστικων γραμμών Urban lines	Υπερα- στικων γραμμών Interur- ban lines	
Καβάλας	176	25	151	16.342	2.435	13.907	14.615	10.005	4.610	172.429
Καστοριάς	48	9	39	4.168	637	3.531	3.126	1.771	1.355	56.179
Κιλκίς	68	5	63	5.697	366	5.331	3.775	452	3.323	81.763
Κοζάνης	142	24	118	9.890	1.739	8.151	7.335	4.324	3.011	144.153
Πέλλης	88	7	81	7.122	529	6.593	6.826	987	5.839	114.599
Πιερίας	69	15	54	8.138	1.728	6.410	6.452	3.588	2.864	97.256
Σερρών	151	17	134	14.438	1.371	13.067	10.474	3.815	6.659	165.463
Φλωρίνης	28	4	24	2.532	265	2.267	1.785	657	1.128	32.196
Χαλκιδικής	57	—	57	6.219	—	6.219	570	—	570	87.325
Θράκη	163	19	144	20.589	1.917	18.672	14.898	5.909	8.989	282.178
Έβρου	62	6	56	9.114	591	8.523	6.353	2.359	3.994	122.772
Ξάνθης	49	6	43	5.583	625	4.958	3.427	1.893	1.534	79.591
Ροδόπης	52	7	45	5.892	701	5.191	5.118	1.657	3.461	79.815
Νήσοι Αιγαίου	195	72	123	10.583	3.746	6.837	16.281	9.924	6.357	108.459
Δωδεκανήσου	56	33	23	3.934	2.194	1.740	7.931	6.499	1.432	35.783
Κυκλάδων	31	—	31	1.663	—	1.663	2.205	—	2.205	26.654
Λέσβου	58	19	39	2.814	863	1.951	3.064	1.458	1.606	29.028
Σάμου	14	—	14	586	—	586	645	—	645	10.122
Χίου	36	20	16	1.586	689	897	2.436	1.967	469	6.872
Κρήτη	318	78	240	19.701	5.270	14.431	33.292	22.830	10.462	210.192
Ήρακλείου (και Λασιθίου) ..	180	43	137	11.400	3.143	8.257	19.830	15.676	4.154	127.960
Χανίων (και Ρεθύμνης) ...	138	35	103	8.301	2.127	6.174	13.462	7.154	6.308	82.232



Table XIV: 10. Continued

Οικονομικά αποτελέσματα — Economic results								Geographic region and department
Ἀκαθάριστοι εισπράξεις (εις χιλιάδας) Gross receipts (in thous.)								
Σύνολον Total	Ἐξ εἰσιτηρίων From fares of		Λοιπὰ εισπράξεις (ἀποσκευῶν, ἐκδρομῶν, λοιπὰ) Other receipts (luggage, excursions, etc.)					
	Ἀστικῶν γραμμῶν Urban lines	Ἵπεραστικῶν γραμμῶν Interurban lines	Σύνολον Total	Ἐκ δραστηριότητος φορέων From activity of				
				Ἀστικῶν γραμμῶν Urban lines	Ἵπεραστικῶν γραμμῶν Interurban lines			
276.125	48.679	213.915	13.531	—	—	13.531	Kavala	
71.503	8.593	59.460	3.450	—	32	3.418	Kastoria	
94.752	6.687	85.611	2.454	—	—	2.454	Kilkis	
193.201	33.837	153.992	5.372	—	195	5.177	Kozani	
134.492	9.201	119.906	5.385	—	769	4.616	Pella	
139.240	28.384	106.944	3.912	—	57	3.855	Pieria	
231.911	23.688	203.885	4.338	—	5	4.333	Serres	
44.239	4.739	37.035	2.465	—	—	2.465	Florina	
95.457	—	93.573	1.884	—	—	1.884	Khalkidiki	
307.671	29.897	263.366	14.408	—	396	14.012	Thrace	
123.566	10.505	108.385	4.676	—	396	4.280	Evros	
94.038	10.052	77.392	6.594	—	—	6.594	Xanthi	
90.067	9.340	77.589	3.138	—	—	3.138	Rodopi	
224.638	86.129	123.076	15.433	—	2.177	13.256	Aegean Islands	
93.882	53.530	31.310	9.042	—	964	8.078	Dodecanissos	
30.274	—	29.736	538	—	—	538	Kyclades	
56.217	15.512	37.810	2.895	—	516	2.379	Lesvos	
12.268	—	11.797	471	—	—	471	Samos	
31.997	17.087	12.423	2.487	—	697	1.790	Chios	
453.883	135.181	305.351	13.351	—	300	13.051	Crete	
267.048	88.465	167.939	10.644	—	—	10.644	Iraklion (and Lasithi)	
186.835	46.716	137.412	2.707	—	300	2.407	Canea (and Rethymni)	



XIV : 11. Προσωπικόν άπασχολούμενον υπό τών φορέων έκμεταλλεύσεως άστικών και ύπεραστικών συγκοινωνιών τής Χώρας: 1975-1978

Personnel engaged by the urban and interurban transport agents of the Country : 1975-1978

Ειδικότης άπασχολούμενων και φορέυς έκμεταλλεύσεως	Τέλος περιόδου—End of period				Speciality of personnel and exploitation agents
	1975	1976	1977	1978	
Γενικόν σύνολον	29.131	28.677	29.214	28.741	Grand total
A' Προσωπικόν άστικών και ύπεραστικών συγκοινωνιών	26.465	25.916	26.285	25.895	A. Personnel of urban and interurban transports
<i>Φορείς άμγαούς έκμεταλλεύσεως άστικών γραμμών</i>					<i>Exploitation agents of urban transports only</i>
1. Συγκοινωνία περιοχής 'Αθηνών και Πειραιώς (Ε.Α.Σ.)	9.572	9.239	9.570	9.210	1. Athens - Piraeus bus transport (E.A.Σ.)
'Οδηγοί τακτικοί	3.443	3.432	3.318	3.154	Drivers, permanent
'Οδηγοί έφεδρικοί	769	666	790	847	Drivers, reserve
Εισπράκτορες τακτικοί	3.477	3.409	3.318	3.154	Conductors, permanent
Εισπράκτορες έφεδρικοί	886	744	775	636	Conductors, reserve
'Ελεγκται	221	212	144	218	Inspectors
Σταθμάρχει	378	364	412	426	Station masters
'Υπάλληλοι γραφείων	365	383	478	467	Clerical personnel
Βοηθητικόν προσωπικόν	33	29	335	308	Auxiliary personnel
2. Συγκοινωνία περιοχής Θεσσαλονίκης (ΟΑΣΘ)	2.194	2.241	2.222	2.208	2. Salonika bus transports (ΟΑΣΘ)
'Οδηγοί τακτικοί	764	839	900	915	Drivers, permanent
'Οδηγοί έφεδρικοί	76	54	—	—	Drivers, reserve
Εισπράκτορες τακτικοί	751	799	827	787	Conductors, permanent
Εισπράκτορες έφεδρικοί	82	34	—	—	Conductors, reserve
'Ελεγκται	52	58	57	59	Inspectors
Σταθμάρχει	65	62	59	57	Station masters
'Υπάλληλοι γραφείων	108	103	101	99	Clerical personnel
Βοηθητικόν προσωπικόν	296	292	278	291	Auxiliary personnel
3. Συγκοινωνία περιοχής Πατρών (Άστικόν ΚΤΕΑ)	494	486	473	529	3. Patras bus transports (Urban ΚΤΕΑ)
'Οδηγοί τακτικοί	178	176	169	189	Drivers, permanent
'Οδηγοί έφεδρικοί	49	46	47	44	Drivers, reserve
Εισπράκτορες τακτικοί	178	176	174	187	Conductors, permanent
Εισπράκτορες έφεδρικοί	39	39	33	55	Conductors, reserve
'Ελεγκται	15	15	15	17	Inspectors
Σταθμάρχει	18	18	18	18	Station masters
'Υπάλληλοι γραφείων	15	14	15	17	Clerical personnel
Βοηθητικόν προσωπικόν	2	2	2	2	Auxiliary personnel
4. Συγκοινωνία περιοχής Ρόδου (Δημοτική έπιχειρήσις «ΡΟΔΑ»)	158	158	162	165	4. Rhodes bus transports («ΡΟΔΑ» municipal enterprise)
'Οδηγοί τακτικοί	50	51	53	53	Drivers, permanent
'Οδηγοί έφεδρικοί	—	—	—	—	Drivers, reserve
Εισπράκτορες τακτικοί	51	51	51	53	Conductors, permanent
Εισπράκτορες έφεδρικοί	—	—	—	—	Conductors, reserve
'Ελεγκται	6	5	7	7	Inspectors
Σταθμάρχει	4	4	5	5	Station masters
'Υπάλληλοι γραφείων	11	12	12	13	Clerical personnel
Βοηθητικόν προσωπικόν	36	35	34	34	Auxiliary personnel
<i>Φορείς μικτής έκμεταλλεύσεως άστικών και ύπεραστικών γραμμών</i>					<i>Exploitation agents of urban and interurban transports</i>
5. Συγκοινωνία λοιπής Χώρας (ΚΤΕΑ)	14.047	13.792	13.858	13.783	5. Bus transports in the Rest of the Country (ΚΤΕΑ)
'Οδηγοί τακτικοί	4.704	4.830	4.825	4.822	Drivers, permanent
'Οδηγοί έφεδρικοί	1.172	960	975	901	Drivers, reserve
Εισπράκτορες τακτικοί	4.977	5.016	5.070	5.179	Conductors, permanent
Εισπράκτορες έφεδρικοί	779	629	632	556	Conductors, reserve
'Ελεγκται	694	681	683	663	Inspectors
Σταθμάρχει	315	395	331	280	Station masters
'Υπάλληλοι γραφείων	1.108	990	1.055	1.102	Clerical personnel
Βοηθητικόν προσωπικόν	298	291	287	280	Auxiliary personnel
B' Προσωπικόν ήλεκτροκινήτων λεωφορείων περιοχής 'Αθηνών-Πειραιώς (ΗΑΠΑΠ)	1.241	1.187	1.280	1.279	B. Personnel employed by the Athens - Piraeus ΗΑΠΑΠ
1. Συγκοινωνία διά τών λεωφορείων	17	17	17	18	1. Bus transports
'Οδηγοί	13	13	13	12	Drivers
Εισπράκτορες	4	4	4	6	Conductors
2. Συγκοινωνία διά τών τρόλλεϋ	1.224	1.170	1.263	1.261	2. Trolley transports
'Οδηγοί	471	475	499	565	Drivers
Εισπράκτορες	445	394	432	366	Conductors
'Ελεγκται - Σταθμάρχει	10	10	18	15	Inspectors - Station masters
'Υπάλληλοι γραφείων	87	89	91	90	Clerical personnel
Μηχανοτεχνικόν και βοηθητ. προσωπικόν	211	202	223	225	Mechanical and auxiliary personnel

Πίναξ — Table : XIV : 11. Συνέχεια — Continued

Ειδικότητας άπασχολουμένων και φορέας έπιμεταλλεύσεως	Τέλος περιόδου — End of period				Speciality of personnel and exploitation agents
	1975	1976	1977	1978	
Γ' Προσωπικόν Ήλεκτρικῶν Σιδηροδρόμων ΑΘΗΝΩΝ-ΠΕΙΡΑΙΩΣ (ΗΣΑΠ)	1.425	1.574	1.649	1.567	C. Personnel employed by the Athens- Piraeus Electric Railways (ΗΣΑΠ)
1. Συγκοινωνία διά τῶν λεωφορείων	467	515	507	483	1. Bus transports
Ὁδηγοί	189	200	202	203	Drivers
Εἰσπράκτορες	182	195	190	170	Conductors
Ἐλεγκτοί - Σταθιαρχαί	30	38	38	38	Inspectors - Station masters
Ἐπάλληλοι γραφείων	14	14	14	14	Clerical personnel
Μηχανοτεχνικῶν καὶ βοηθητ. προσωπικόν	52	68	63	58	Mechanical and auxiliary personnel
2. Συγκοινωνία διά τῶν τροχιοδρόμων	41	48	46	—*	2. Tramcars transports
Ὁδηγοί	13	18	14	—	Tramcars drivers
Εἰσπράκτορες	12	12	11	—	Tramcars conductors
Ἐλεγκτοί - Σταθιαρχαί	4	2	4	—	Inspectors - Station masters
Ἐπάλληλοι γραφείων	—	—	—	—	Clerical personnel
Μηχανοτεχνικῶν καὶ βοηθητ. προσωπικόν	12	16	17	—	Mechanical and auxiliary personnel
3. Συγκοινωνία διά τῶν ἠλεκτρικῶν σιδηρο- δρόμων	917	1.011	1.096	1.084	3. Electric railways transports
Ἐπάλληλοι ἐσωτερικῆς ὑπηρεσίας	149	174	194	211	Personnel engaged in : Internal service
Ἐπάλληλοι ἐξωτερικῆς ὑπηρεσίας :					External service :
Κινήσεως	389	394	403	399	Motion
Ἐλξεως καὶ ὕλικῶν	303	355	399	387	Traction and material
Γραμμῶν καὶ κτιρίων	76	88	100	87	Tracks and premises

* Συγκοινωνία διά τῶν τροχιοδρόμων ἔπαυσαν νά ἰσχύουν ἀπό τοῦ ἔτους 1978.

* Abolished since 1978.



XIV: 12. Αὐτοκίνητα ὀχήματα ἐν κυκλοφορίᾳ ἐν τῷ συνόλῳ τῆς Χώρας, κατὰ κατηγορίαν: 1965-1978
 Motor vehicles operated in the whole Country, by category: 1965 - 1978

Ἔτος — Year	Σύνολον αὐτοκινήτων ὀχημάτων All motor vehicles	Αὐτοκίνητα — Motor cars				Μοτοσυκλέττα Motorcycles
		Σύνολον Total	Λεωφορεῖα Buses	Ἐπιβατηγὰ Passenger	Φορτηγὰ Freight	
ΣΥΝΟΛΟΝ ΧΩΡΑΣ — GREECE, TOTAL						
1965	227.111	177.672	8.485	104.257	64.930	49.439
1966	257.706	203.841	8.980	122.479	72.382	53.865
1967	291.937	233.713	9.366	144.434	79.913	58.224
1968	330.402	267.694	9.799	169.985	87.910	62.708
1969	368.936	302.751	10.167	195.264	97.320	66.185
1970	414.046	344.800	10.546	226.893	107.361	69.246
1971	465.685	393.291	10.979	264.028	118.284	72.394
1972	521.516	445.639	11.511	303.109	131.019	75.877
1973	589.510	509.482	12.400	346.733	150.349	80.028
1974	643.345	560.393	12.817	377.180	170.396	82.952
1975	737.229	650.053	13.352	438.553	198.148	87.176
1976	841.080	750.046	14.139	509.334	226.573	91.034
1977*	992.364	896.828	14.850	618.730	263.248	95.536
1978*	1.166.204	1.065.160	15.526	744.692	304.942	101.044

Τ. Δ. ΠΡΩΤΕΥΟΥΣΗΣ — GREATER ATHENS

1965	—	—	—	—	—	—
1966	—	—	—	—	—	—
1967	—	—	—	—	—	—
1968	169.528	141.280	4.324	111.354	25.602	28.248
1969	189.403	159.716	4.507	126.860	28.349	29.687
1970	213.978	182.944	4.771	149.910	31.263	31.034
1971	241.757	209.234	5.041	169.923	34.270	32.523
1972	270.350	236.231	5.374	193.438	37.449	34.119
1973	302.710	266.505	5.918	218.608	41.979	36.205
1974	329.883	292.124	6.111	238.301	45.712	37.759
1975	369.625	330.401	6.346	271.271	52.784	39.224
1976	415.161	374.557	6.693	309.290	58.574	40.604
1977*	481.420	439.020	7.075	366.965	64.980	42.400
1978*	555.753	510.807	7.472	430.670	72.665	44.946

* Προσωρινὰ στοιχεῖα.

* Provisional data.

XIV: 13. Αὐτοκίνητα ὀχήματα ἐν κυκλοφορίᾳ ἐν τῷ συνόλῳ τῆς Χώρας, κατὰ κατηγορίαν καὶ χρῆσιν, κατὰ τὴν 31ην Δεκεμβρίου τῶν ἐτῶν 1976-1978
 Motor vehicles operated in the whole Country, by category and use on Dec. 31st of the years 1976-1978

Κατηγορία ὀχημάτων	Ἔτος — Year			Category of vehicles
	1976	1977*	1978*	
ΣΥΝΟΛΟΝ ΧΩΡΑΣ — GREECE, TOTAL				
Γενικὸν σύνολον	841 080	992 364	1 166 204	Grand total
Αὐτοκίνητα	750 046	896 828	1 065 160	Motor cars
I. ΛΕΩΦΟΡΕΙΑ	14 139	14 850	15 526	I. BUSES
Ἀστικά	3 077	3 083	3 083	<i>Urban</i>
ὑπεραστικά	4 184	4 201	4 201	<i>Interurban</i>
Εἰδικὰ	6 878	7 566	8 242	<i>Special</i>
Ἰδιωτικῆς χρήσεως	4 079	4 388	4 711	Private use
Δημοσίας χρήσεως	2 799	3 178	3 531	Public use
II. ΕΠΙΒΑΤΗΓΑ	509 334	618 730	744 692	II. PASSENGER
Ἰδιωτικῆς χρήσεως	483 904	593 261	718 281	Private use
Δημοσίας χρήσεως	—	—	—	Public use
Ταξί	25 430	25 469	26 411	Taxis
III. ΦΟΡΤΗΓΑ	226 573	263 248	304 942	III. TRUCKS
Ἰδιωτικῆς χρήσεως	200 665	237 269	278 663	Private use
Δημοσίας χρήσεως	25 908	25 979	26 279	Public use
Μοτοσυκλέτται	91 034	95 536	101 044	Motorcycles
Ἰδιωτικῆς χρήσεως	73 399	77 835	83 287	Private use
Δημοσίας χρήσεως	17 635	17 701	17 757	Public use
Ἐπιβατηγοὶ	67 793	72 162	77 559	<i>Passenger</i>
Ἰδιωτικῆς χρήσεως	—	—	—	Private use
Δημοσίας χρήσεως	—	—	—	Public use
Φορτηγοὶ	23 241	23 374	23 485	<i>Freight</i>
Ἰδιωτικῆς χρήσεως	5 606	5 673	5 728	Private use
Δημοσίας χρήσεως	17 635	17 701	17 757	Public use
Τ. Δ. ΠΡΩΤΕΥΟΥΣΗΣ — GREATER ATHENS				
Γενικὸν σύνολον	415 161	481 420	555 753	Grand total
Αὐτοκίνητα	374 557	439 020	510 807	Motor cars
I. ΛΕΩΦΟΡΕΙΑ	6 693	7 075	7 472	I. BUSES
Ἀστικά	1 836	1 836	1 836	<i>Urban</i>
ὑπεραστικά	186	186	186	<i>Interurban</i>
Εἰδικὰ	4 671	5 053	5 450	<i>Special</i>
Ἰδιωτικῆς χρήσεως	2 944	3 139	3 274	Private use
Δημοσίας χρήσεως	1 727	1 914	2 176	Public use
II. ΕΠΙΒΑΤΗΓΑ	309 290	366 965	430 670	II. PASSENGER
Ἰδιωτικῆς χρήσεως	297 844	355 487	418 419	Private use
Δημοσίας χρήσεως	—	—	—	Public use
Ταξί	11 446	11 478	12 251	Taxis
III. ΦΟΡΤΗΓΑ	58 574	64 980	72 665	III. TRUCKS
Ἰδιωτικῆς χρήσεως	51 496	57 857	65 313	Private use
Δημοσίας χρήσεως	7 078	7 123	7 352	Public use
Μοτοσυκλέτται	40 604	42 400	44 946	Motorcycles
Ἰδιωτικῆς χρήσεως	33 557	35 349	37 893	Private use
Δημοσίας χρήσεως	7 047	7 051	7 053	Public use
Ἐπιβατηγοὶ	31 202	32 976	35 498	<i>Passenger</i>
Ἰδιωτικῆς χρήσεως	—	—	—	Private use
Δημοσίας χρήσεως	—	—	—	Public use
Φορτηγοὶ	9 402	9 424	9 448	<i>Freight</i>
Ἰδιωτικῆς χρήσεως	2 355	2 373	2 395	Private use
Δημοσίας χρήσεως	7 047	7 051	7 053	Public use

* Προσωρινὰ στοιχεία.

* Provisional data.

XIV: 14. 'Αριθμητικὸν δυναμικὸν ὀχημάτων τῶν φορέων ἐκμεταλλεύσεως ἐπιβατικῶν ὀδικῶν συγκοινωνιῶν. Κατανομὴ ὀχημάτων κατὰ τὸν ἀριθμὸν θέσεων των, ὡς καὶ μεταφορικὴ ἰκανότης τοῦ συνολικοῦ ἀριθμοῦ των, ἐκάστου φορέως: 1978

Number of vehicles operated by the agents of the passenger road transports exploitation. Distribution by number of seats and by the transport capacity of all busses: Year 1978

Γεωγραφικὸν διαμέρισμα, νομὸς καὶ φορέας ἐκμεταλλεύσεως	'Αριθμητικὸν δυναμικὸν ὀχημάτων—Total number of vehicles								Μεταφορικὴ ἰκανότης τοῦ συνόλου τῶν ὀχημάτων ἐκ μιλίων θέσεων—Transport capacity of the total number of vehicles (seated and standing passeng.)	Geographic region, department and exploitation agent
	'Οχήματα—Vehicles			'Εκ τοῦ συνόλου, ὀχήματα θέσεων Thereof vehicles with seats:						
	Σύνολον Total	'Εκ τούτων, γραμμῶν: Thereof:		μέχρι 30 up to 30	31-50	51-62	63-99	100 καὶ ἄνω 100 and over		
'Αστικῶν Urban		'Υπεραστικῶν Inter-urban								
Σύνολον Ἑλλάδος	6.723	3.170	3.553	16	2.918	1.438	2.059	592	409.474	Greece, total
Περιφέρεια Πρωτεύουσας	2.113	2.113	—	—	8	8	1.885	212	177.541	Greater Athens
α) ΕΑΣ (θερμικὰ λεωφορεία)	1.669	1.669	—	—	—	8	1.644	17	132.050	a) EAS (thermal buses)
β) ΗΑΠΑΠ (θερ. λεωφορεία)	8	8	—	—	8	—	—	—	320	b) HAPAP (thermal buses)
γ) ΗΔΠΑΠ (τρόλλεϋ)	204	204	—	—	—	—	164	40	19.739	c) HADAP (trolley buses)
δ) ΗΣΑΠ (θερμ. λεωφορεία)	102	102	—	—	—	—	77	25	5.704	d) HSAIP (thermal buses)
ε) ΗΣΑΠ (ηλεκτρικοὶ σιδηρόδρομοι)	130	130	—	—	—	—	—	130	19.728	e) HSAIP (electric railways)
Λοιπὴ Χώρα	4.610	1.057	3.553	16	2.910	1.130	174	380	231.933	Rest of the Country
Λοιπὴ Στερεὰ Ἑλλάς καὶ Εὐβοία	721	77	644	6	518	171	26	—	32.853	Rest of Central Greece and Euboea
Αἰτωλίας καὶ Ἀκαρνανίας	158	32	126	—	37	121	—	—	8.463	Aetolia and Akarnania
Ἀττικῆς	154	—	154	—	128	—	26	—	7.887	Attica
Βοιωτίας	99	8	91	—	95	4	—	—	3.292	Boeotia
Εὐβοίας	118	23	95	6	85	27	—	—	5.061	Euboea
Εὐρυτανίας	21	—	21	—	21	—	—	—	798	Evritania
Φθιώτιδος	130	14	116	—	116	14	—	—	5.868	Phthiotis
Φωκίδος	41	—	41	—	36	5	—	—	1.484	Phocis
Πελοπόννησος	774	132	642	—	556	130	88	—	37.318	Peloponnesos
Ἀργολίδος	71	—	71	—	71	—	—	—	3.239	Argolis
Ἀρκαδίας	89	7	82	—	75	14	—	—	3.661	Arkadia
Ἀχαΐας	223	99	124	—	95	43	85	—	12.489	Akhala
Ἠλείας	87	10	77	—	57	30	—	—	4.214	Ilia (Elis)
Κορινθίας	136	4	132	—	129	4	3	—	6.060	Korinthia
Λακωνίας	73	—	73	—	64	9	—	—	2.936	Lakonia
Μεσσηνίας	95	12	83	—	65	30	—	—	4.669	Messenia
Ἴονιοι Νῆσοι	134	13	121	3	80	51	—	—	6.042	Ionian Islands
Ζακύνθου	19	—	19	—	5	14	—	—	888	Zante
Κερκύρας	51	13	38	—	14	37	—	—	2.693	Corfu
Κεφαλληνίας	41	—	41	3	38	—	—	—	1.524	Cephalonia
Λευκάδος	23	—	23	—	28	—	—	—	932	Levkas
Ἠπειρος	282	41	238	—	122	160	—	—	13.267	Epirus
Ἄρτης	72	14	58	—	58	14	—	—	3.382	Arta
Θεσπρωτίας	31	—	31	—	19	12	—	—	1.370	Thesprotia
Ἰωαννίνων	148	27	121	—	45	103	—	—	7.439	Tanina
Πρεβέζης	31	3	28	—	—	31	—	—	1.076	Preveza
Θεσσαλία	403	104	299	—	216	167	20	—	20.107	Thessaly
Καρδίτσας	63	10	53	—	53	10	—	—	2.764	Karditsa
Λαρίσης	132	28	104	—	64	59	9	—	6.665	Larisa
Μαγνησίας	118	49	69	—	69	49	—	—	6.043	Magnisia
Τρικάλων	90	17	73	—	30	49	11	—	4.635	Trikala
Μακεδονία	1.615	517	1.098	—	1.049	174	12	380	88.933	Macedonia
Γρεβενῶν	21	—	21	—	21	—	—	—	840	Grevena
Δράμας	87	14	73	—	68	19	—	—	3.255	Drama
Ἰμαθίας	91	16	75	—	81	10	—	—	3.432	Imathia
Θεσσαλονίκης	586	380	206	—	195	—	11	380	46.912	Salonika
Καβάλας	176	25	151	—	151	25	—	—	6.533	Kavala
Καστορίας	48	9	39	—	39	9	—	—	2.282	Kastoria
Κιλκίς	69	5	64	—	64	5	—	—	3.061	Kilkis
Κοζάνης	143	24	119	—	80	63	—	—	6.612	Kozani
Πέλλης	88	7	81	—	81	7	—	—	3.220	Pella
Πιερίας	70	16	54	—	54	15	1	—	3.419	Pieria
Σερρών	151	17	134	—	134	17	—	—	5.688	Serres
Φλωρίνης	28	4	24	—	24	4	—	—	1.258	Florina
Χαλκιδικῆς	57	—	57	—	57	—	—	—	2.421	Khalkidiki

Πίναξ—Table XIV: 14. Συνέχεια—Continued

Γεωγραφικόν διαμέρισμα, νομός και φορέας εκμεταλλεύσεως	Αριθμητικόν δυναμικόν οχημάτων—Total number of vehicles							Μεταφορική ικανότης του συνόλου των οχημάτων εις μακρόν ἔρθῳν θέσεων καθήμενων καὶ ἑστῶν—Transport capacity of the total number of vehicles (seated and standing passeng.)	Geographic region, department and exploitation agent	
	Όχηματα—Vehicles			Ἐκ τοῦ συνόλου, οχηματα θέσεων Thereof vehicles with seats :						
	Σύνολον Total	Ἐκ τούτων, γραμμῶν : Thereof :		μέχρι 30 up to 30	31-50	51-62	63-99			100 καὶ ἄνω 100 and over
Ἀστικῶν Urban		Ἑπεραστικῶν Interurban								
Θράκη	166	19	147	—	147	19	—	—	7.734	Thrace
Ἐβρου	65	6	59	—	59	6	—	—	3.522	Evros
Ξάνθης	49	6	43	—	43	6	—	—	2.018	Xanthi
Ροδόπης	52	7	45	—	45	7	—	—	2.194	Rodopi
Νῆσοι Αἰγαίου	202	79	123	7	118	60	17	—	9.284	Aegean Islands
Δωδεκανήσου	94	40	54	5	44	28	17	—	4.961	Dodecanissos
Λέσβου	58	19	39	2	42	14	—	—	2.021	Lesvos
Σάμου	14	—	14	—	14	—	—	—	574	Samos
Χίου	36	20	16	—	18	18	—	—	1.728	Chios
Κρήτη	313	72	241	—	104	198	11	—	16.395	Crete
Ἡρακλείου (καὶ Λασιθίου) ..	180	43	137	—	—	169	11	—	10.703	Iraklion (and Lasithi)
Χανίων (καὶ Ρεθύμνης)	133	29	104	—	104	29	—	—	5.692	Canea (and Rethymni)

Σημείωσις: Δὲν περιλαμβάνονται εἰς τὴν στήλην τῆς μεταφορικῆς ἰκανότητος αἱ θέσεις 28 λεωφορείων ΗΣΑΠ, τὰ ὅποια εὐρίσκονται εἰς μόνιμον ἀνιησίαν.

Note: The seats of 28 ΗΣΑΠ buses, permanently out of operation, are excluded from the total transport capacity.



XIV: 15. Κινήσεις φορτηγών οχημάτων διεθνών οδικών μεταφορών, με αρχική κατά ταξίδιον προέλευσι η τελικόν προορισμόν την Ελλάδα: Είσοδοι και Έξοδοι εκ τής Χώρας φορτηγών οχημάτων κατά Τελωνεϊον και μήνα: 1977

Movement of trucks of international road transports coming in or out of Greece. Trucks leaving or entering the country, by nationality and month: 1977

Κινήσεις οχημάτων κατά τελωνεϊον Movement of trucks by Customs House	Κινήσεις φορτηγών οχημάτων διεθνών οδικών μεταφορών—Trucks of international road transports												
	Σύνολον Total	Έκ τούτων, κατά μήνα — Thereof by month											
		Ίανουάριος January	Φεβρουάριος February	Μάρτιος March	Απρίλιος April	Μάϊος May	Ίούνιος June	Ίούλιος July	Αύγουστος August	Σεπτέμβριος September	Οκτώβριος October	Νοέμβριος November	Δεκέμβριος December
Σύνολον κινήσεων οχημάτων — Total movement of trucks	125.036	8.588	8.466	7.116	8.270	10.879	14.329	10.456	8.859	10.364	12.672	13.337	11.700
Είσοδοι—Incoming	63.233	4.452	4.384	3.673	4.040	5.550	6.947	5.115	4.558	5.249	6.628	6.581	6.056
Έξοδοι—Outgoing	61.803	4.136	4.082	3.443	4.230	5.329	7.382	5.341	4.301	5.115	6.044	6.756	5.644
Κινήσεις οχημάτων εκ του Τελωνεϊου — Movement of Customs House :													
Ευζώνων—Euzoni	97.559	6.480	6.379	4.762	6.110	8.533	12.087	8.522	7.364	8.655	10.104	10.423	8.140
Είσοδοι—Incoming	48.264	3.438	3.241	2.406	2.870	4.235	5.712	4.003	3.655	4.327	5.098	5.083	4.196
Έξοδοι—Outgoing	49.295	3.042	3.138	2.356	3.240	4.298	6.375	4.519	3.709	4.328	5.006	5.340	3.944
Προμαχώνος—Pirachon	4.882	263	271	283	282	315	243	306	288	339	577	750	965
Είσοδοι—Incoming	2.400	137	137	133	140	175	113	167	157	162	305	332	442
Έξοδοι—Outgoing	2.482	126	134	150	142	140	130	139	131	177	272	418	523
Πατρών—Patras	4.352	328	244	260	211	339	538	374	256	388	493	413	508
Είσοδοι—Incoming	2.547	183	142	144	126	174	250	251	177	240	345	258	257
Έξοδοι—Outgoing	1.805	145	102	116	85	165	288	123	79	148	148	155	251
Νίκης—Niki	3.300	253	241	336	416	516	293	384	112	246	258	141	104
Είσοδοι—Incoming	1.651	98	121	168	218	248	156	176	60	120	137	84	65
Έξοδοι—Outgoing	1.649	155	120	168	198	268	137	208	52	126	121	57	39
Νέας Γεφύρας—New Gephyra	12.376	1.155	1.227	1.325	1.183	1.084	1.083	845	829	731	961	924	1.029
Είσοδοι—Incoming	6.846	522	674	732	643	650	647	494	499	395	539	496	555
Έξοδοι—Outgoing	5.530	633	553	593	540	434	436	351	330	336	422	428	474
Καστανεών—Kastaneae	6	—	—	—	4	1	1	—	—	—	—	—	—
Είσοδοι—Incoming	4	—	—	—	2	1	1	—	—	—	—	—	—
Έξοδοι—Outgoing	2	—	—	—	2	—	—	—	—	—	—	—	—
Κερκύρας—Corfu	58	4	7	11	2	10	3	2	1	5	2	5	6
Είσοδοι—Incoming	41	2	4	4	1	9	2	2	1	5	2	5	4
Έξοδοι—Outgoing	17	2	3	7	1	1	1	—	—	—	—	—	2
Ήγουμενίτσας—Igoumenitsa	851	105	97	139	56	81	78	22	9	—	31	133	100
Είσοδοι—Incoming	626	72	65	86	32	58	65	21	9	—	31	95	92
Έξοδοι—Outgoing	225	33	32	53	24	23	13	1	—	—	—	38	8
Βόλου—Volos	1.642	—	—	—	—	—	—	—	—	—	246	548	848
Είσοδοι—Incoming	844	—	—	—	—	—	—	—	—	—	171	228	445
Έξοδοι—Outgoing	798	—	—	—	—	—	—	—	—	—	75	320	403
Πειραιώς—Piraeus	10	—	—	—	10	—	—	—	—	—	—	—	—
Είσοδοι—Incoming	10	—	—	—	10	—	—	—	—	—	—	—	—
Έξοδοι—Outgoing	—	—	—	—	—	—	—	—	—	—	—	—	—



XIV: 16. Κινήσεις φορτηγών όχημάτων διεθνών όδικών μεταφορών, με άρχικη κατά ταξίδιον προέλευσιν ή προορισμόν τήν Έλλάδα: Είσοδοι και Έξοδοι έκ τής Χώρας φορτηγών όχημάτων κατά Έθνικότητα και Τελωνείον: 1977

Movement of trucks of international road transports coming in or out of Greece. Trucks leaving or entering the country, by nationality and Customs House: 1977

Κινήσεις όχημάτων κατά έθνικότητα Movement of trucks by nationality	Κινήσεις φορτηγών όχημάτων διεθνών όδικών μεταφορών — Trucks of international road transports										
	Σύνολον Total	Έκ τούτων κατά Τελωνείον — Thereof by Customs House									
		Ευζώνων Euzoni	Προμαχίνος Promachion	Πατρών Patras	Νέας Nika	Νέας Γεωργίας New Cefira	Καστανεών Kastaneae	Κερκύρας Corfu	Ήγουμενίτσας Igoumenitsa	Βόλου Volos	Πειραιώς Piraeus
Σύνολον κινήσεων όχημάτων — Total movement of trucks	125 036	97 559	4 882	4 352	3 300	12 376	6	58	851	1 642	10
Είσοδοι—Incoming	63 233	48 264	2 400	2 547	1 651	6 846	4	41	626	844	10
Έξοδοι—Outgoing	61 803	49 295	2 482	1 805	1 649	5 530	2	17	225	798	—
Έθνικότης όχημάτων — Nationality of trucks:											
Έλληνική—Greek	40 057	26 418	3 490	2 324	2 592	4 299	—	25	793	116	—
Είσοδοι—Incoming	20 007	12 735	1 704	1 457	1 274	2 173	—	21	580	63	—
Έξοδοι—Outgoing	20 050	13 683	1 786	867	1 318	2 126	—	4	213	53	—
Γιουγκοσλαβική—Yugoslavian	62 392	62 125	115	—	144	8	—	—	—	—	—
Είσοδοι—Incoming	31 223	31 012	111	—	97	3	—	—	—	—	—
Έξοδοι—Outgoing	31 169	31 113	4	—	47	5	—	—	—	—	—
Βουλγαρική—Bulgarian	801	—	797	—	—	—	—	—	—	4	—
Είσοδοι—Incoming	407	—	405	—	—	—	—	—	—	2	—
Έξοδοι—Outgoing	394	—	392	—	—	—	—	—	—	2	—
Ιταλική—Italian	1 713	341	40	1 230	1	56	—	24	11	—	10
Είσοδοι—Incoming	840	209	1	575	1	20	—	15	9	—	10
Έξοδοι—Outgoing	873	132	39	655	—	36	—	9	2	—	—
Πολωνική—Polish	479	388	88	—	1	—	—	—	—	2	—
Είσοδοι—Incoming	250	246	2	—	—	—	—	—	—	2	—
Έξοδοι—Outgoing	229	142	86	—	1	—	—	—	—	—	—
Γαλλική—French	1 661	622	2	98	5	830	—	4	4	96	—
Είσοδοι—Incoming	836	319	2	84	4	379	—	1	3	44	—
Έξοδοι—Outgoing	825	303	—	14	1	451	—	3	1	52	—
Αύστριακή—Austrian	5 210	2 554	73	—	1	2 148	—	—	—	434	—
Είσοδοι—Incoming	3 205	1 082	49	—	1	1 830	—	—	—	243	—
Έξοδοι—Outgoing	2 005	1 472	24	—	—	318	—	—	—	191	—
Γερμανική—German	3 973	2 246	98	15	65	1 277	6	5	2	259	—
Είσοδοι—Incoming	1 998	1 140	45	12	46	608	4	4	2	137	—
Έξοδοι—Outgoing	1 975	1 106	53	3	19	669	2	1	—	122	—
Ούγγρική—Hungarian	128	100	—	—	—	2	—	—	—	26	—
Είσοδοι—Incoming	64	52	—	—	—	—	—	—	—	12	—
Έξοδοι—Outgoing	64	48	—	—	—	2	—	—	—	14	—
Έλβετική—Swiss	1 538	461	3	22	1	849	—	—	5	197	—
Είσοδοι—Incoming	759	273	2	21	1	363	—	—	3	96	—
Έξοδοι—Outgoing	779	188	1	1	—	486	—	—	2	101	—
Όλλανδική—Dutch	2 260	831	6	11	8	1 256	—	—	—	148	—
Είσοδοι—Incoming	1 189	435	2	9	8	660	—	—	—	75	—
Έξοδοι—Outgoing	1 071	396	4	2	—	596	—	—	—	73	—
Δανική—Danish	403	267	14	1	4	50	—	—	—	67	—
Είσοδοι—Incoming	210	136	9	1	2	26	—	—	—	36	—
Έξοδοι—Outgoing	193	131	5	—	2	24	—	—	—	31	—
Τουρκική—Turkish	638	50	32	181	—	375	—	—	—	—	—
Είσοδοι—Incoming	323	18	11	107	—	187	—	—	—	—	—
Έξοδοι—Outgoing	315	32	21	74	—	188	—	—	—	—	—

Πίναξ — Table XIV : 16. Συνέχεια — Continued

Κινήσεις οχημάτων κατά έθνηκότητα Movement of trucks by nationality	Κινήσεις φορτηγών οχημάτων διεθνών οδικών μεταφορών — Trucks of international road transports										
	Σύνολον Total	Έκ τούτων κατά τελωνείον — Thereof by Customs House									
		Εύζώνων Euzoni	Προμαχώνος Promachon	Πατρών Patras	Νίκης Niki	Νέας Γεωργίας New Gelyra	Καστανέων Kastaneae	Κεφαλάρας Corfu	Ήγουμενίτσας Igoumenitsa	Βόλου Volos	Πειραιώς Piraeus
Βελγική—Belgian	654	289	—	3	3	347	—	—	1	11	—
Είσοδοι—Incoming	368	157	—	2	2	199	—	—	1	7	—
Έξοδοι—Outgoing	286	132	—	1	1	148	—	—	—	4	—
Άγγλική—British	1.728	458	7	441	5	648	—	—	35	134	—
Είσοδοι—Incoming	874	247	2	268	5	266	—	—	28	58	—
Έξοδοι—Outgoing	854	211	5	173	—	382	—	—	7	76	—
Άλβανική—Albanian	478	9	—	—	469	—	—	—	—	—	—
Είσοδοι—Incoming	211	1	—	—	210	—	—	—	—	—	—
Έξοδοι—Outgoing	267	8	—	—	259	—	—	—	—	—	—
Ίσπανική—Spanish	54	32	—	22	—	—	—	—	—	—	—
Είσοδοι—Incoming	26	17	—	9	—	—	—	—	—	—	—
Έξοδοι—Outgoing	28	15	—	13	—	—	—	—	—	—	—
Ίορδανική—Jordan	29	—	2	—	—	27	—	—	—	—	—
Είσοδοι—Incoming	16	—	—	—	—	16	—	—	—	—	—
Έξοδοι—Outgoing	13	—	2	—	—	11	—	—	—	—	—
Λοιπών χωρών—Other countries	840	368	115	4	1	204	—	—	—	148	—
Είσοδοι—Incoming	427	185	55	2	—	116	—	—	—	69	—
Έξοδοι—Outgoing	413	183	60	2	1	88	—	—	—	79	—

XIV : 17. Όδικα τροχαία ατυχήματα και φύσις αυτών : 1968 - 1978

Number and nature of road traffic accidents : 1968 - 1978

Έτος Year	Σύνολον Χώρας Greece, total			Περιφέρεια Πρωτευούσης Greater Athens			Λοιπή Χώρα Rest of Greece		
	Σύνολον άτυχημά- των Total of acci- dents	Θανατηφόρα Fatal	Μή θανατηφόρα Non-fatal	Σύνολον Total	Θανατηφόρα Fatal	Μή θανατηφόρα Non-fatal	Σύνολον Total	Θανατηφόρα Fatal	Μή θανατηφόρα Non-fatal
1968	14.503	684	13.819	8.320	167	8.153	6.183	517	5.666
1969	16.176	726	15.450	8.784	194	8.590	7.392	532	6.860
1970	18.289	832	17.457	9.859	222	9.637	8.430	610	7.820
1971	17.950	794	17.156	9.435	197	9.238	8.515	597	7.918
1972	17.727	811	16.916	8.977	183	8.794	8.750	628	8.122
1973	17.627	930	16.697	8.664	247	8.417	8.963	683	8.280
1974	15.594	801	14.793	7.857	198	7.659	7.737	603	7.134
1975	15.895	890	15.005	7.501	215	7.286	8.394	675	7.719
1976	16.009	939	15.070	7.346	192	7.154	8.663	747	7.916
1977	16.902	1.029	15.873	7.863	206	7.657	9.039	823	8.216
1978	17.449	1.013	16.436	8.361	200	8.161	9.088	813	8.275

XIV: 18. Πρόσωπα παθόντα εις οδικά τροχαία ατυχήματα: 1969 - 1978

Persons injured in road traffic accidents: 1969 - 1978

Έτος - Year	Σύνολον Χώρας Greece, total				Περιφέρεια Πρωτευούσης Greater Athens				Λοιπή Χώρα Rest of Greece			
	Σύνολον παθόντων προσώπων Total of injured persons	Νεκροί Dead	Βαρέως τραυμα- τίαι Serious- ly injured	Έλα- φρώς τραυμα- τίαι Slightly injured	Σύνολον Total	Νεκροί Dead	Βαρέως τραυμα- τίαι Serious- ly injured	Έλα- φρώς τραυμα- τίαι Slight- ly injured	Σύνολον Total	Νεκροί Dead	Βαρέως τραυμα- τίαι Serious- ly injured	Έλα- φρώς τραυμα- τίαι Slight- ly injured
1969	22.761	803	2.739	19.919	11.345	207	993	10.145	11.416	596	1.746	9.074
1970	25.719	931	2.910	21.878	12.848	238	1.267	11.343	12.871	693	1.643	10.535
1971	25.801	943	2.705	22.153	12.570	222	1.220	11.128	13.231	721	1.485	11.025
1972	25.590	968	2.761	21.861	11.996	202	1.294	10.500	13.594	766	1.467	11.361
1973	25.266	1.057	2.689	21.520	11.663	264	1.315	10.084	13.603	793	1.374	11.436
1974	22.546	943	2.575	19.028	10.408	223	1.312	8.873	12.138	720	1.263	10.155
1975	23.301	1.060	2.885	19.356	10.095	239	1.422	8.434	13.206	821	1.463	10.922
1976	23.236	1.063	3.006	19.167	9.773	204	1.483	8.086	13.463	859	1.523	11.081
1977	24.593	1.181	3.448	19.964	10.471	219	1.595	8.657	14.122	962	1.853	11.307
1978	25.332	1.173	3.507	20.652	11.086	217	1.612	9.257	14.246	956	1.895	11.395

XIV: 19. Πρόσωπα παθόντα εις οδικά τροχαία ατυχήματα, καθ' ομάδας ηλικιών: 1977 και 1978

Persons injured in road traffic accidents, by age groups: 1977 and 1978

Ομάδες ηλικιών Age groups	Σύνολον Χώρας Greece, total				Περιφέρεια Πρωτευούσης Greater Athens				Λοιπή Χώρα Rest of Greece			
	Σύνολον παθόντων προσώπων Total of injured persons	Νεκροί Dead	Βαρέως τραυμα- τίαι Serious- ly injured	Έλα- φρώς τραυμα- τίαι Slightly injured	Σύνολον Total	Νεκροί Dead	Βαρέως τραυμα- τίαι Serious- ly injured	Έλα- φρώς τραυμα- τίαι Slight- ly injured	Σύνολον Total	Νεκροί Dead	Βαρέως τραυμα- τίαι Serious- ly injured	Έλα- φρώς τραυμα- τίαι Slight- ly injured
1977												
Σύνολον—Total	24.593	1.181	3.448	19.964	10.471	219	1.595	8.657	14.122	962	1.853	11.307
0 - 4	471	29	33	409	174	4	12	158	297	25	21	251
5 - 14	1.585	55	217	1.313	570	7	95	468	1.015	48	122	845
15 - 24	5.809	229	918	4.662	2.418	49	420	1.949	3.391	180	498	2.713
25 - 44	9.216	377	1.103	7.736	2.836	48	428	3.360	5.380	329	675	4.376
45 - 64	5.104	271	725	4.108	2.307	55	349	1.903	2.797	216	376	2.205
Άνω των 65—65 years and over	2.016	197	392	1.427	1.010	48	266	696	1.006	149	126	731
Μη δηλωθ. ηλικίας— Undeclared	392	23	60	309	156	8	25	123	236	45	35	186
1978												
Σύνολον—Total	25.332	1.173	3.507	20.652	11.086	217	1.612	9.257	14.246	956	1.895	11.395
0 - 4	449	23	40	386	184	3	18	163	265	20	22	223
5 - 14	1.779	56	220	1.503	653	7	108	538	1.126	49	112	965
15 - 24	6.150	236	1.013	4.901	2.721	38	481	2.202	3.429	198	532	2.699
25 - 44	9.298	361	1.071	7.866	3.994	50	407	3.537	5.304	311	664	4.329
45 - 64	5.332	273	719	4.340	2.342	45	331	1.966	2.990	228	388	2.374
Άνω των 65—65 years and over	2.114	218	416	1.480	1.074	69	247	758	1.040	149	169	722
Μη δηλωθ. ηλικίας— Undeclared	210	6	28	176	118	5	20	93	92	1	8	83

Β' ΘΑΛΑΣΣΙΑΙ ΜΕΤΑΦΟΡΑΙ — SEA TRANSPORTS

XIV : 20. Δύναμις τοῦ ἑλληνικοῦ ἐμπορικοῦ στόλου, κατὰ κατηγορίας πλοίων : 1938 καὶ 1971 - 1978

Greek merchant ships, by categories : 1938 and 1971 - 1978

Χωρητικότης εἰς χιλιάδας ΚΟΧ

Tonnage in thousand GRT

Τέλος περιόδου End of period	Σύνολον πλοίων All of ships		Φορτηγὰ καὶ δεξαμενόπλοια Dry cargo ships and tankers		Ἐπιβατηγὰ (2) Passenger ships		Λοιπὰ (1) Miscellaneous	
	Ἀριθμὸς Number	Χωρητικότης Tonnage	Ἀριθμὸς Number	Χωρητικότης Tonnage	Ἀριθμὸς Number	Χωρητικότης Tonnage	Ἀριθμὸς Number	Χωρητικότης Tonnage
1938	607	1.874	512	1.815	74	55	21	4
1971	2.543	15.441	2.123	14.708	221	644	199	89
1972	2.826	19.093	2.376	18.253	283	766	167	74
1973	3.113	23.400	2.593	22.531	303	779	217	90
1974	3.145	24.080	2.620	23.238	301	753	224	89
1975	3.216	24.820	2.698	23.979	307	758	211	83
1976	3.509	28.573	2.969	27.633	327	857	213	83
1977	3.886	33.475	3.299	32.578	339	807	248	90
1978 I	3.926	34.007	3.339	33.107	340	810	247	90
II	3.954	34.338	3.366	33.436	342	813	246	89
III	3.966	34.517	3.379	33.619	342	809	245	89
IV	3.970	34.517	3.383	33.601	342	827	245	89
V	3.995	34.793	3.405	33.878	344	825	246	90
VI	4.008	34.889	3.417	34.000	344	799	247	90
VII	4.034	35.407	3.441	34.499	346	818	247	90
VIII	4.059	35.735	3.464	34.827	345	816	250	92
IX	4.072	35.863	3.477	34.955	345	816	250	92
X	4.093	36.103	3.495	35.186	346	825	252	92
XI ⁽³⁾	3.704	34.461	3.152	33.657	325	727	227	77
XII	3.732	34.987	3.177	34.192	325	716	230	79

Γενική παρατήρησις: Τὰ στοιχεῖα τοῦ ἔτους 1938 ἀναφέρονται ἀποκλειστικῶς εἰς τὰ ἀτμόπλοια καὶ δηζελόπλοια, καθαρᾶς χωρητικότητος 30 κόνων καὶ ἄνω. Ἀπὸ τοῦ 1961 καὶ ἐντεῦθεν, τὰ στοιχεῖα ἀναφέρονται εἰς ἀτμόπλοια, δηζελόπλοια καὶ πετρελαιοκίνητα πλοῖα 100 ΚΟΧ καὶ ἄνω. Αἱ προκύπτουσαι διαφοραὶ μεταξὺ τῶν στοιχείων θεωροῦνται ὡς μικραί.

Ἀπὸ τοῦ ἔτους 1961 καὶ ἐντεῦθεν, ἐντάσσονται εἰς τὴν δύναμιν τοῦ ἑλληνικοῦ ἐμπορικοῦ στόλου καὶ τὰ ἐφοδιαζόμενα διὰ προσωρινῶν ναυτιλιακῶν ἐγγράφων πλοῖα.

(1) Ἦτοι: πλοῖα ρυμουλκὰ, ναυαγιοσωστικά, τοποθετήσεως ὑποβρυχίων καλωδίων, ἀλιευτικὰ κλπ.

(2) Ἀπὸ τοῦ ἔτους 1972 καὶ ἐντεῦθεν, περιλαμβάνονται εἰς τὴν κατηγορίαν «Ἐπιβατηγὰ» καὶ τὰ πορθμεῖα, ἀφαιρεθέντα ἐκ τῆς κατηγορίας «Λοιπὰ».

(3) Στοιχεῖα ἀπογραφῆς τῆς 30-11-1978.

General note: The data of the year 1938 relate only to steamers and motorships of 30 net registered tons and over. From 1961 onwards the data relate to steamers, motorships and wooden motorships of 100 gross registered tons and over. The resulting differences in coverage are considered insignificant.

From 1961 onwards including also ships supplied with provisional registration papers.

(1) I.e.: towage, salvage, cable ships, fishing boats etc.

(2) Starting with the year 1972, ferry-boats are included in «passenger ships».

(3) Based on the census of 30-11-1978.

XIV: 21. Κατανομή τής χωρητικότητας του ελληνικού εμπορικού στόλου⁽¹⁾, α) κατά κλιμάκια όλικής χωρητικότητας και β) καθ' ομάδας ηλικιών: 1938 και 1976-1978

Distribution of the Greek merchant fleet⁽¹⁾, a) by tonnage groups and b) by age groups of vessels: 1938 and 1976-1978

Είς τὸ τέλος τοῦ ἔτους

At the end of the year

	1938	1976	1977	1978 (2)	1938	1976	1977	1978(2)
	Εἰς χιλιάδας ΚΟΧ—Thousand GRT				Ἀναλογία %—Percentage distribution			
α) Κλιμάκια όλικής χωρητικότητας—Tonnage groups								
ΧΩΡΗΤΙΚΟΤΗΣ ΠΛΟΙΩΝ—TONNAGE OF VESSELS								
Σύνολον—Total	1.874	28.573	33.475	34.987	100,0	100,0	100,0	100,0
100— <500	22	259	260	235	1,2	0,9	0,8	0,7
500— 1.000	30	165	176	163	1,6	0,6	0,5	0,5
1.000— 2.000	106	437	462	395	5,7	1,5	1,4	1,1
2.000— 3.000	117	508	551	448	6,2	1,8	1,7	1,3
3.000— 4.000	337	683	762	747	18,0	2,4	2,3	2,1
4.000— 5.000	673	605	644	612	35,9	2,1	1,9	1,7
5.000— 6.000	450	487	645	707	24,0	1,7	1,9	2,0
6.000— 7.000	110	625	766	739	5,9	2,2	2,3	2,1
7.000— 8.000	29	826	978	841	1,5	2,9	2,9	2,4
8.000— 10.000	—	3.268	3.745	4.008	—	11,4	11,2	11,5
10.000— <15.000	—	5.649	6.239	6.160	—	19,8	18,6	17,6
15.000 +	—	15.061	18.247	19.932	—	52,7	54,5	57,0
β) Ὅμαδες ηλικιών—Age groups								
ΧΩΡΗΤΙΚΟΤΗΣ ΠΛΟΙΩΝ—TONNAGE OF VESSELS								
Σύνολον—Total	1.874	28.573	33.475	34.987	100,0	100,0	100,0	100,0
<5	89	6.347	6.096	5.719	4,8	22,2	18,2	16,3
5—10	22	6.084	7.807	8.197	1,2	21,3	23,3	23,4
10—15	55	5.494	6.969	8.719	2,9	19,2	20,8	24,9
15—20	424	5.448	6.079	6.256	22,6	19,1	18,2	17,9
20—25	507	3.148	4.214	4.199	27,1	11,0	12,6	12,0
25—30	399	961	1.159	1.245	21,2	3,4	3,5	3,6
30 +	378	1.091	1.151	652	20,2	3,8	3,4	1,9

(1) Βλέπε γενικήν παρατήρησιν πίνακος XIV: 20.

(1) See general note of table XIV: 20.

(2) Βάσει στοιχείων απογραφής τής 30-11-1978.

(2) Based on the census of 30-11-1978.

XIV: 22. Ἀργούντα ελληνικά εμπορικά πλοία, 100 ΚΟΧ και άνω, κατά κατηγορίας: 1972-1978

Laid-up Greek merchant ships of 100 GRT and over, by categories: 1972-1978

Χωρητικότης εἰς χιλιάδας ΚΟΧ

Tonnage in thousand GRT

Τέλος περιόδου End of period	Σύνολον Total		Φορτηγά και δεξαμενόπλοια Dry cargo ships and tankers		Ἐπιβατηγά Passenger ships		Λοιπά (1) Miscellaneous	
	Ἀριθμός Number	Χωρητικότης Tonnage	Ἀριθμός Number	Χωρητικότης Tonnage	Ἀριθμός Number	Χωρητικότης Tonnage	Ἀριθμός Number	Χωρητικότης Tonnage
1972	176	814	111	535	51	271	14	8
1973	155	569	79	287	59	265	17	17
1974	171	644	83	323	61	303	27	18
1975	248	2.340	167	2.082	54	241	27	17
1976	263	2.288	171	1.943	71	334	21	11
1977	293	2.987	192	2.679	83	298	18	10
1978 I	294	2.999	193	2.666	83	323	18	10
II	303	3.073	201	2.746	85	317	17	10
III	287	2.967	201	2.663	68	293	18	11
IV	273	3.066	200	2.820	55	236	18	10
V	273	2.818	200	2.557	52	249	21	12
VI	260	2.439	197	2.262	39	165	24	12
VII	278	2.667	217	2.483	38	172	23	12
VIII	265	2.611	203	2.444	38	155	24	12
IX	266	2.464	203	2.286	39	166	24	12
X	276	2.446	197	2.172	55	262	24	12
XI	286	2.210	189	1.828	76	373	21	9
XII	262	1.988	171	1.672	71	307	20	9

(1) Βλέπε ύποσημείωσιν (1), πίνακος XIV: 20.

(1) See footnote (1), table XIV: 20.

ΓΕΝΙΚΗ ΝΑΥΤΙΛΙΑΚΗ ΚΙΝΗΣΙΣ — TOTAL SHIPPING TRAFFIC

XIV : 23. Κατάπλοι πλοίων εις τούς κυριωτέρους λιμένας τῆς Ἑλλάδος: 1972 - 1978

Arrivals of ships in the principal ports of Greece: 1972 - 1978

Εἰς χιλιάδας κόρων καθαρᾶς χωρητικότητος

Thousand net registered tons

Λιμένες	1972	1973	1974	1975	1976	1977	1978	Ports
Σύνολον Ἑλλάδος	102.702	111.852	104.734	112.180	118.515	122.994	130.156	Greece, total
Ἅγιου Κηρύκου	639	750	715	785	842	1.056	1.053	Aghios Kirykos
Αἰγίνης	3.169	3.267	3.311	3.596	3.185	3.399	3.043	Aegina
Ἀντικύρας	532	580	597	617	586	621	651	Antikyra
Βόλου	1.308	1.330	1.262	1.357	1.517	2.203	2.627	Volos
Γαυρίου	696	484	556	676	615	841	1.197	Gavriou
Ἐλευσίνος	4.081	6.667	7.962	6.973	5.995	7.925	9.689	Eleusis
Ἐρμιόνης	597	658	815	619	800	725	755	Ermioni
Ἴγουμενίτσας	3.024	3.111	2.772	3.548	3.978	4.358	3.794	Igoumenitsa
Ἡρακλείου	3.451	3.965	3.282	3.618	3.253	3.148	3.301	Iraklion
Θεσσαλονίκης	5.173	4.413	4.582	5.133	5.209	5.325	5.808	Salonica
Θήρας	623	714	754	1.032	987	1.184	1.289	Thira
Ἰσθμίας	114	1.331	2.371	3.150	4.041	3.327	3.597	Isthmia
Ἰτέας	466	598	539	669	506	782	637	Itea
Καβάλας	689	622	543	529	537	693	898	Kavala
Καλύμνου	1.953	2.144	1.513	2.092	2.215	1.976	1.855	Kalymnos
Καρλοβασίου	532	645	545	688	774	780	668	Karlovassi
Κερκύρας	3.843	4.490	3.754	4.632	5.681	4.958	4.723	Corfu
Κώ	2.167	2.696	1.944	2.104	2.458	1.990	2.178	Kos
Λαρυμνῆς	681	1.131	1.095	1.277	1.173	768	1.023	Larymna
Λέρου	1.535	1.408	880	1.020	1.361	1.185	1.648	Leros
Μεγάρων	998	1.837	1.946	1.641	1.624	1.620	1.939	Megara
Μεθάνων	1.656	1.560	1.752	1.857	1.773	1.746	1.452	Methana
Μυκόνου	1.423	1.414	1.379	1.577	1.588	1.427	1.410	Mykonos
Μυτιλήνης	1.558	1.849	1.487	1.062	1.258	1.205	1.395	Mytilini
Νάξου	710	942	928	1.368	1.054	1.216	1.217	Naxos
Πάρου	833	1.095	1.095	1.428	1.237	1.560	1.692	Paros
Πατρῶν	3.639	4.297	3.818	4.184	4.305	5.430	5.648	Patras
Πειραιῶς	26.344	26.721	23.432	23.158	25.331	25.251	24.752	Piraeus
Πόρου	1.333	1.367	1.470	1.516	1.525	1.363	1.282	Poros
Ραφίνας	1.541	1.217	1.099	1.281	1.443	1.321	1.079	Rafina
Ρόδου	2.435	2.609	1.840	2.041	2.533	1.851	2.169	Rhodes
Σάμης	886	837	642	859	1.033	1.907	1.813	Sami
Σάμου (Βαθύ)	518	551	396	433	468	496	577	Samos (Vathy)
Σούδας	2.972	2.801	2.524	2.499	2.624	2.243	2.300	Souda
Σπετσῶν	454	491	519	562	846	698	610	Spetses
Σύρου	2.039	2.275	2.274	2.775	2.637	3.162	3.178	Syros
Τήνου	1.805	1.748	1.777	2.031	1.882	2.256	2.391	Tinos
Υἴδρας	859	925	952	996	1.195	1.101	1.025	Hydra
Χίου	2.728	3.151	2.492	1.692	1.831	1.765	1.917	Chios
Λοιποὶ	12.698	13.161	13.120	15.105	16.615	18.131	21.876	Other

Γενική παρατήρησις: Τὰ δεδομένα ἀναφέρονται εἰς τούς κατά- πλους φορτηγῶν, δεξαμενοπλοίων καὶ ἐπιβατηγῶν πλοίων πάσης ἐθνικότητος εἰς τούς ἑλληνικοὺς λιμένας, ἀνεξαρτή- τως τῆς προελεύσεως αὐτῶν (ἐκ τοῦ ἐσωτερικοῦ ἢ τοῦ ἐξωτερικοῦ), περιλαμβανομένων καὶ τῶν ἀφόρτων, ἐφ' ὅσον κατέπλευσαν ταῦτα διὰ τὴν παραλαβὴν φορτίου ἢ ἐπιβατῶν. Οὕτω, δὲν περιλαμβάνονται τὰ καταπλεύσαντα δι' ἐπι- σκευὴν, ἀνεφοδιασμόν, λόγῳ ἀνωτέρας βίας κλπ. Ἐπίσης, δὲν περιλαμβάνονται τὰ τουριστικὰ πλοῖα καὶ αἱ θαλα- μηγοὶ. Ἐκ τῶν πορθμείων καὶ ἐπιβατηγῶν-ὄχηματωγῶν πλοίων, περιλαμβάνονται τὰ ἐκ τοῦ ἐξωτερικοῦ καταπλέον- τα, ὡς καὶ τὰ ἐκτελοῦντα ἀκτοπλοϊκὰς γραμμὰς, παρο- μοίαις τῶν ἐκτελουμένων ὑπὸ τῶν ἐπιβατηγῶν πλοίων. Ἐὰν ἓν πλοῖον, κατὰ τὴν διάρκειαν ἐνὸς ταξιδίου, προσ- ἤγγισεν εἰς πλείονας τοῦ ἐνὸς λιμένας, ὑπολογίζεται ὁ κα- τὰπλους τούτου εἰς ἕκαστον λιμένα.

General note: The data relate to the entrances of all (Greek or foreign) dry cargo ships, tankers and passenger ships in Greek ports, regardless of where they come from (either Greek or foreign port), including vessels in ballast entering the port to take goods or passengers on board. Vessels, therefore, which have entered for repair or supply, or because of force majeure etc., are excluded. Cruise ships and yachts are also excluded. Of ferry boats and passenger-car ferries included are only those arriving from over- seas, as well as those running coastwise liner services similar to those run by coastal passenger liners. If a vessel has called at more than one port during a single voyage, entrance in each port is counted.

XIV : 24. Κατάπλοι πλοίων εις τούς λιμένας τῆς Ἑλλάδος κατὰ σημαίας : 1968, 1973 καὶ 1978
Arrivals of ships in Greek ports, by flags : 1968, 1973 and 1978

Εἰς χιλιάδας κόρων καθαρῶς χωρητικότητας

Thousand net registered tons

Σημαία	1968	1973	1978	Flag
ΣΥΝΟΛΟΝ ΠΛΟΙΩΝ — ALL SHIPS				
Σύνολον	74.674	111.852	130.156	Total
<i>Ἐκατοστιαία κατανομή — Percentage distribution</i>				
Σύνολον	100,0	100,0	100,0	Total
Βουλγαρική	0,3	0,2	0,3	Bulgarian
Γαλλική	0,5	0,3	0,3	French
Γερμανική (Ἀνατ.)	0,2	0,1	0,1	German (East.)
Γερμανική (Δυσ.)	1,3	0,3	0,3	German (West.)
Γιουγκοσλαβική	0,8	0,5	0,7	Yugoslavian
Δανική	0,2	0,4	0,2	Danish
Ἑλληνική	81,5	82,7	79,5	Greek
ΕΣΣΔ	1,0	0,9	1,5	USSR
ΠΑΔ	0,3	0,1	0,1	UAR
Ἡνωμ. Βασιλείου	0,8	0,8	0,7	British
ΗΠΑ	0,9	1,0	1,1	USA
Ἰαπωνική	—	0,5	0,4	Japanese
Ἰσραηλινή	0,7	0,1	0,1	Israeli
Ἰταλική	5,9	3,4	3,4	Italian
Κυπριακή	0,6	3,4	3,7	Cyprian
Λιβερική	1,3	1,7	2,5	Liberian
Νορβηγική	0,8	0,7	0,9	Norwegian
Ὀλλανδική	0,5	0,3	0,2	Dutch
Παναμασική	0,7	0,8	1,1	Panamanian
Σουηδική	0,5	0,4	0,3	Swedish
Τουρκική	0,4	0,3	0,1	Turkish
Λοιπαί	0,8	1,1	2,5	Other

Γενική παρατήρησης: Βλέπε πίνακα XIV : 23.

General note: See table XIV : 23.

XIV: 25. Κίνησις τῶν λιμένων τῆς Ἑλλάδος : 1974 - 1978
The Greek ports traffic: 1974 - 1978

	1974	1975	1976	1977	1978	
A) Ἐπιβῆται ἀποβιβασθέντες καὶ ἐπιβιβασθέντες (εἰς χιλιάδας) — Passengers disembarked and embarked (in thousand)						
Ναυτιλιακή κίνησις μετὰ τοῦ ἐξωτερικοῦ						
International shipping traffic						
Disembarked						
Ἀποβιβασθέντες						from all vessels
ἀπὸ πλοῖα πάσης ἐθνικότητας	248	318	356	418	497	from Greek vessels only
ἀπὸ ἑλληνικὰ μόνον πλοῖα	131	167	193	191	223	
Embarked						
Ἐπιβιβασθέντες						on all vessels
ἐπὶ πλοίων πάσης ἐθνικότητας	224	320	369	425	505	on Greek vessels only
ἐπὶ ἑλληνικῶν μόνον πλοίων	108	168	197	195	230	
Ναυτιλιακή κίνησις ἀκτοπλοίας						
Coastwise traffic						
Disembarked						
Ἀποβιβασθέντες						from S/S - M/S
ἀπὸ Α/Π - Δ/Π	5.068	5.965	6.066	6.654	6.891	from passenger-car ferries
ἀπὸ Π/Θ	9.303*	10.335	10.870*	11.415	12.616	from M/S
ἀπὸ Π/Κ	1.122	1.248	1.153	1.067	968	
B) Ἐμπορεύματα ἐκφορτωθέντα καὶ φορτωθέντα (εἰς χιλιάδας τόννων) — Cargo handling (in thousand tons)						
Ναυτιλιακή κίνησις μετὰ τοῦ ἐξωτερικοῦ						
International shipping traffic						
Unloaded						
Ἐκφορτωθέντα						from all vessels
ἀπὸ πλοῖα πάσης ἐθνικότητας	25.284	23.022	25.948	24.083	27.248	from Greek vessels only
ἀπὸ ἑλληνικὰ μόνον πλοῖα	11.268	10.129	10.326	8.538	11.299	
Loaded						
Φορτωθέντα						on all vessels
ἐπὶ πλοίων πάσης ἐθνικότητας	12.179	14.339	13.246	14.569	16.001	on Greek vessels only
ἐπὶ ἑλληνικῶν μόνον πλοίων	6.097	8.384	6.944	6.497	7.177	
Ναυτιλιακή κίνησις ἀκτοπλοίας						
Coastwise traffic						
Unloaded						
Ἐκφορτωθέντα						from S/S - M/S
ἀπὸ Α/Π - Δ/Π	12.402	12.874	12.705	13.324	15.510	from M/S
ἀπὸ Π/Κ	208	211	185	165	133	

Σημείωσις: Ὅταν ἐν πλοίον, κατὰ τὴν διάρκειαν ἐνὸς ταξιδίου, προσεγγίξῃ εἰς πλείονα τοῦ ἐνὸς λιμένας, ὑπολογίζεται τὸ σύνολον τῶν ἐκφορτωθέντων ἢ φορτωθέντων ἐμπορευμάτων καὶ ἀποβιβασθέντων ἢ ἐπιβιβασθέντων ἐπιβατῶν.

Note: For voyages involving dropping-off and picking-up parts of the load or number of the passengers along the route, the total tonnage or the total number of passengers carried during the voyage is counted.

* Ἀναθεωρηθέντα στοιχεία.

* Revised data.

ΝΑΥΤΙΛΙΑΚΗ ΚΙΝΗΣΙΣ ΜΕΤΑ ΤΟΥ ΕΞΩΤΕΡΙΚΟΥ — INTERNATIONAL SHIPPING

XIV : 26. Κατάπλοι πλοίων κατά σημαίαν

Arrivals of ships by flag

Είς χιλιάδας κόρων καθαρῆς χωρητικότητος

Thousand net registered tons

Σημαία	1968	1973	1978	Flag
ΣΥΝΟΛΟΝ ΠΛΟΙΩΝ — ALL SHIPS				
Σύνολον	14.982	24.320	33.339	Total
*Εκατοστιαία κατανομή — Percentage distribution				
Σύνολον	100,0	100,0	100,0	Total
Γαλλική	1,9	0,9	0,8	French
Γερμανική (Δυτ.)	4,0	1,2	1,2	German (West)
Γιουγκοσλαβική	3,0	1,5	1,8	Yugoslavian
Δανική	0,6	1,5	0,6	Danish
*Ελληνική	32,1	43,9	38,5	Greek
ΕΣΣΔ	4,3	3,6	5,0	USSR
*Ηνωμ. Βασιλείου	3,4	3,2	2,6	British
ΗΠΑ	3,6	4,1	4,2	USA
*Ιαπωνική	1,2	1,9	1,3	Japanese
*Ισραηλινή	3,0	0,5	0,5	Israelite
*Ιταλική	16,9	8,3	6,3	Italian
Κυπριακή	—	8,4	10,3	Cyprian
Λιβανική	0,7	0,2	0,3	Lebanese
Λιβεριανή	5,8	6,6	8,7	Liberian
Νορβηγική	3,8	2,9	3,2	Norwegian
*Ολλανδική	1,7	0,8	0,7	Dutch
Παναμαϊκή	2,9	3,0	3,8	Panamanian
Σουηδική	1,2	1,3	0,8	Swedish
Τουρκική	2,2	1,0	0,4	Turkish
Φινλανδική	0,5	0,8	0,9	Finnish
Λοιπαί	7,2	4,4	8,1	Other

Παρατήρησης : Τα στοιχεία αναφέρονται εις τὰ ἐκ τοῦ ἐξωτερικοῦ καταπλέοντα φορτηγά, δεξαμενόπλοια, ἐπιβατηγά καὶ ὀχηματογωγὰ πλοῖα. Δὲν περιλαμβάνονται πλοῖα καταπλέοντα δι' ἐπισκευήν, ἀνεφοδιασμόν, λόγῳ ἀνωτέρας βίας κλπ. Ἐπίσης, δὲν περιλαμβάνονται τὰ τουριστικὰ πλοῖα καὶ αἱ θαλαμηγοί. Ἐὰν ἐν πλοῖον καταπλεύσῃ εἰς πλείονας τοῦ ἑνὸς ἐλληνικοῦ λιμένας κατὰ τὴν διάρκειαν ἑνὸς ταξιδίου, τότε καταγράφεται, εἰς τὸν πρῶτον λιμένα προσεγγίσεως.

Note : The numbers refer to dry cargo ships, tankers, passenger ships and passenger-car ferries, entering from abroad. Vessels entering for repair, or supplies or because of force majeure etc., are excluded. Cruise ships and yachts are also excluded. If a vessel has called at more than one port during a single voyage, it is recorded at the first Greek port of call.

XIV: 27. Ἀποβιβασθέντες καὶ ἐπιβιβασθέντες ἐπιβάται, ἐκφορτωθέντα καὶ φορτωθέντα ἐμπορεύματα εἰς τοὺς κυριωτέρους λιμένας τῆς Ἑλλάδος: 1978

Passengers embarked-disembarked and goods loaded-unloaded in principal Greek ports: 1978

A) ΕΠΙΒΑΤΑΙ — PASSENGERS

Λιμένες	*Αποβιβασθέντες Disembarked	*Επιβιβασθέντες Embarked	Ports
Σύνολον	496.741	504.705	Total
*Ηγουμενίτσας	97.259	82.177	Igoumenitsa
Κερκύρας	86.263	85.723	Corfu
Πατρῶν	248.559	273.865	Patras
Πειραιῶς	57.317	57.202	Piraeus
Λοιποὶ	7.343	5.738	Other

B) ΕΜΠΟΡΕΥΜΑΤΑ — GOODS

Εἰς τόνους

In tons

Λιμένες	*Εκφορτωθέντα Unloaded	Φορτωθέντα Loaded	Ports
Σύνολον	27.247.866	16.001.342	Total
*Αντικύρας	289.726	612.077	Antikyra
Βόλου	474.507	1.723.245	Volos
*Ελευσίνος	7.495.059	4.351.823	Eleusis
Θεσσαλονίκης	6.301.915	1.093.056	Salonika
*Ισθμίας	3.914.921	1.541.908	Isthmia
*Ιτέας	—	1.056.926	Itea
Καβάλας	441.402	135.080	Kavala
Μεγάρων	3.126.460	1.420	Megara
Μήλου	—	555.561	Milos
Πειραιῶς	3.927.412	1.244.688	Piraeus
Ρίου	34.898	669.516	Rion
Χαλκίδος	285.816	1.242.816	Khalkis
Λοιποὶ	955.750	1.773.226	Other

ΝΑΥΤΙΛΙΑΚΗ ΚΙΝΗΣΙΣ ΑΚΤΟΠΛΟΪΑΣ — COASTWISE TRAFFIC

XIV: 28. Ἀποβιβασθέντες καὶ ἐπιβιβασθέντες ἐπιβάται, ἐκφορτωθέντα καὶ φορτωθέντα ἐμπορεύματα εἰς τοὺς κυριωτέρους λιμένας τῆς Ἑλλάδος: 1978

Embarked-disembarked passengers and loaded-unloaded goods, at the principal ports of Greece: 1978

Α) ΕΠΙΒΑΤΑΙ⁽¹⁾—PASSENGERS⁽¹⁾

Λιμένες	Ἀποβιβασθέντες Disembarked	Ἐπιβιβασθέντες Embarked	Ports
Σύνολον	7.858.847	7.857.987	Total
Αἴγινης	737.706	736.063	Aegina
Γαυρίου	96.573	94.503	Gavriion
Ἡρακλείου	299.909	285.917	Iraklion
Μεθάνων	98.077	100.205	Methana
Μυκόνου	105.039	108.708	Mykonos
Μυτιλήνης	87.030	82.529	Mytilini
Πάρου	143.535	142.718	Paros
Πατρῶν	153.717	151.298	Patras
Πειραιῶς	2.794.560	2.808.181	Piraeus
Πόρου	233.083	228.741	Poros
Ραφίνας	272.218	278.277	Rafina
Ρόδου	81.348	78.102	Rhodes
Σάμης	130.759	125.213	Sami
Σούδας	168.677	171.187	Souda
Σπετσῶν	94.566	98.110	Spetses
Σύρου	111.299	113.003	Syros
Τήνου	208.446	212.953	Tenos
Ἵδρας	141.823	143.737	Hydra
Χίου	91.195	86.521	Chios
Λοιποὶ	1.809.287	1.812.021	Other

Β) ΕΜΠΟΡΕΥΜΑΤΑ⁽¹⁾—GOODS⁽¹⁾

Εἰς τόνους			In tons
Λιμένες	Ἐκφορτωθέντα Unloaded	Φορτωθέντα Loaded	Ports
Σύνολον	15.642.214	15.643.589	Total
Ἀλιβερίου	408.070	1.000	Aliverion
Ἀντικύρας	699.142	26.700	Antikyra
Βόλου	1.266.151	1.344.249	Volos
Ἐλευσίνος	675.444	4.027.192	Eleusis
Ἡρακλείου	1.041.848	300.582	Iraklion
Θεσσαλονίκης	558.456	1.240.163	Salonika
Θήρας	26.199	1.416.197	Thira
Ἴσθμίας	65.044	1.580.607	Isthmia
Ἴτέας	12.430	661.475	Itea
Λαρυμνῆς	1.840.735	585	Larymna
Λαυρίου	582.510	6.489	Lavriion
Μεγάρων	967.868	210	Megara
Πειραιῶς	2.733.525	979.007	Piraeus
Πολιτικῶν (Εὐβοίας)	—	1.602.555	Politika
Ρίου	721.015	65.988	Rion
Χαλκίδος	536.808	209.086	Khalkis
Λοιποὶ	3.506.969	2.181.504	Other

(1) Περιλαμβάνονται οἱ δι' ἀτμοπλοίων - δεζελοπλοίων καὶ πετρελαιοκινήτων πλοίων διακινήθεντες ἐπιβάται καὶ τὰ μεταφερθέντα ἐμπορεύματα.

(1) Passenger and goods traffic by S/S and M/S is also included.

XIV : 29. Διακινηθέντες επιβάται και μεταφερθέντα όχηματα δι' επιβατηγών και όχηματαγωγών πλοίων, κατ' άκτοπλοϊκάς γραμμάς: 1977 και 1978

Passengers and vehicles transported by passenger and car-ferries, distributed by runs: 1977 and 1978

Άκτοπλοϊκά γραμμάι	Διακινηθέντες επιβάται Passenger traffic		Μεταφερθέντα (1) όχηματα Vehicles (1) transported		Coastwise runs
	1977	1978	1977	1978	
Σύνολον	6.654.295	6.891.334	580.427	671.619	Total
Άργοσαρωνικοῦ	2.467.746	2.586.080	113.661	116.928	Argosaronikos run
Πειραιῶς—Πελοποννήσου	53.000	50.289	1.734	1.470	Piraeus—Peloponnesos
Πειραιῶς—Κρήτης	929.566	891.786	201.532	221.261	Piraeus—Crete
Πειραιῶς—Κρήτης—Δωδεκανήσου	46.701	73.791	—	—	Piraeus—Crete—Dodecanesos
Πειραιῶς—Δωδεκανήσου	307.640	320.580	21.774	35.558	Piraeus—Dodecanesos
Πειραιῶς—Δυτικῶν Κυκλάδων	159.002	126.072	4.130	6.122	Piraeus—Western Cyclades
Πειραιῶς—Ανατολικῶν Κυκλάδων	477.386	443.890	30.105	30.642	Piraeus—Eastern Cyclades
Πειραιῶς—Μυκόνου—Τήνου—Σάμου ..	638.366	641.534	15.902	20.169	Piraeus—Mykonos—Tinos—Samos
Πειραιῶς—Χίου—Μυτιλήνης	284.916	296.511	47.777	51.327	Piraeus—Chios—Mytilini
Πατρῶν—Ακαρνανίας—Ίον. Νήσων ..	282.112	307.538	44.968	51.710	Patras—Akarnania—Ionian Islands
Ραφήνας—Εύβοίας—Άνδρου—Τήνου ..	543.822	573.981	69.909	79.781	Rafina—Euboea—Andros—Tinos
Βόλου—Βορείων Σποράδων—Κύμης ..	281.230	310.873	19.855	30.210	Volos—North. Sporades—Kymi
Λοιπαί	182.808	268.409	9.080	26.441	Other

(1) Ήτοι: Φορτηγά, επιβατηγά και δίκυκλα - τρίκυκλα.

(1) I.e.: Trucks, passenger vehicles, two- and three-wheel cycles.

XIV : 30. Διακινηθέντες επιβάται και μεταφερθέντα όχηματα δια πορθμείων τοπικῶν συγκοινωνιῶν, κατὰ γραμμάς: 1977 και 1978

Passengers and vehicles transported by ferry-boats, distributed by regular runs: 1977 and 1978

Πορθμειακά γραμμάι	Διακινηθέντες επιβάται Passenger traffic		Μεταφερθέντα (1) όχηματα Vehicles (1) transported		Regular runs
	1977	1978	1977	1978	
Σύνολον	11.415.359	12.615.864	3.698.431	4.171.653	Total
Άγίας Μαρίας (Άττικής)—Ν. Στύρων	143.395	173.938	43.437	59.991	Aghia Marina (Attica)—N. Styra
Αιγίου—Άγ. Νικολάου (2)	—	36.463	—	11.999	Aegion—Aghios Nicolaos (2)
Αιδηψοῦ—Άρκετισης	479.783	532.473	112.983	130.787	Edipsos—Arkitisa
Άργοστολίου—Ληξουρίου	114.736	122.289	18.588	24.039	Argostolion—Lixourion
Γλυφας—Άγιοκάμπου	105.715	103.384	36.065	43.573	Glyfa—Aghiocambos
Ζακύνθου—Κυλλήνης	316.036	365.400	53.710	71.947	Zante—Kyllini
Θάσου—Κεραμωτής	278.174	252.933	64.234	60.549	Thassos—Keramoti
Καβάλας—Θάσου	439.808	433.202	77.530	80.215	Kavala—Thassos
Κερκύρας—Ήγουμενίσης	588.301	612.129	136.037	152.112	Corfu—Igoumenitsa
Περάματος—Παλουκίων	4.205.258	4.409.188	1.559.493	1.677.755	Perama—Paloukia
Πρεβέζης—Άκτίου	398.911	420.732	155.407	180.024	Preveza—Aktion
Ρίου—Άντιρρίου	3.223.128	4.224.229	1.043.521	1.247.185	Rion—Antirion
Σπετσῶν—Κόστας	50.066	42.580	9.522	11.119	Spetses—Kosta
Φανερωμένης—Μεγάρων	220.596	268.943	115.984	125.011	Faneromeni—Megara
Όρωποῦ—Έρετριας	844.620	608.603	269.349	292.424	Oropos—Eretria
Λοιπαί	6.832	9.378	2.571	2.923	Other

(1) Ήτοι: Φορτηγά, επιβατηγά και δίκυκλα - τρίκυκλα.

(1) I.e. Trucks passenger vehicles, two-and three-wheel cycles.

(2) Η νέα γραμμή Άγίου Νικολάου (Έρατεινής) ήρχισεν από τοῦ Ίουνίου 1978.

(2) The new line of Aghios Nicolaos (Eratini) begun operating in June 1978.

XIV: 31. Συγκριτική εξέλιξις τῆς δυνάμεως τοῦ ἑλληνοκτῆτου ἐμπορικοῦ στόλου ὡς πρὸς τὸν παγκόσμιον ἐμπορικὸν στόλον, κατὰ τὴν 1ην Ἰουλίου ἐκάστου ἔτους: 1969 - 1978

Comparison between the Greek-owned merchant fleet and the world merchant fleet on July 1st of each year: 1969 - 1978

Εἰς χιλιάδας ΚΟΧ

In thousand GRT

Ἔτος Year	Παγκόσμιος ἐμπορ. στόλος World merchant fleet		Δύναμις ἑλληνοκτῆτου ἐμπορικοῦ στόλου — Greek-owned merchant fleet								
	Ἀριθμὸς πλοίων Number of ships	ΚΟΧ GRT	Σύνολον—Total			Ἐμπορικά πλοία ὑπὸ ἑλληνικὴν σημαίαν Merchant ships under Greek flag			Ἐμπορικά πλοία ὑπὸ ξένην σημαίαν(1) Merchant ships under foreign flag(1)		
			Ἀριθμὸς πλοίων Number of ships	Χωρητικότητα—Tonnage		Ἀριθμὸς πλοίων Number of ships	Χωρητικότητα—Tonnage		Ἀριθ. πλοίων Num. of ships	ΚΟΧ GRT	
				ΚΟΧ GRT	Ἀναλογία(2) % Percent (2)		ΚΟΧ GRT	Ἀναλογία(3) % Percent (3)			
1969	50.276	211.661	3.116	25.056	11,8	2.030	9.980	39,8	1.086	16.076	
1970	52.444	227.490	3.367	28.648	12,6	2.218	12.595	44,0	1.149	16.053	
1971	55.041	247.203	3.705	32.865	13,3	2.463	14.852	45,2	1.242	18.013	
1972	57.391	268.340	3.950	36.149	13,5	2.646	16.751	46,3	1.304	19.398	
1973	59.606	289.927	4.355	41.108	14,2	3.055	21.562	52,5	1.320	19.546	
1974	61.194	311.323	4.423	43.524	14,0	3.095	23.784	54,6	1.328	19.740	
1975	63.724	342.162	4.351	43.113	12,6	3.132	23.659	54,9	1.219	19.454	
1976	65.887	372.000	4.428	44.394	11,9	3.321	26.623	60,0	1.107	17.771	
1977	67.945	393.678	4.744	48.431	12,3	3.750	31.361	64,8	994	17.070	
1978	69.020	406.002	4.891	49.380	12,2	4.008	34.889	70,6	883	14.490	
Μέσος ἐτήσιος ρυθμὸς μεταβολῆς % — Annual percent change											
1969-1978 10ετία — Decade			7,7			15,4			1,8		
1969-1973 α' πενταετία — a. 5 years			8,4			20,6			6,2		
1974-1978 β' πενταετία — b. 5 years			7,0			10,2			-2,6		

Πηγή : α) Διὰ τὸν παγκόσμιον ἐμπορικὸν στόλον, τὸ Lloyd's Register of Shipping - Statistical Tables.
β) Διὰ τὰ ὑπὸ ἑλληνικὴν σημαίαν ἐμπορικά πλοία, ἡ ΕΣΣΕ «Στατιστικὴ Ἐμπορικῆς Ναυτιλίας».
γ) Διὰ τὰ ὑπὸ ξένην σημαίαν ἑλληνοκτῆτου πλοία, τὸ NAT.

Source : a) For the world merchant fleet, the Lloyd's Register of Shipping, Statistical Tables.
b) For merchant ships under Greek flag, NSSG, «Shipping Statistics».
c) For merchant ships under foreign flag, Seaman's Pension Fund (NAT).

- (1) Περιλαμβάνονται τὰ συμβεβλημένα μὲ τὸ NAT πλοία.
- (2) Ποσοστὸν ἐπὶ τῆς συνολικῆς χωρητικότητος τοῦ παγκοσμίου ἐμπορικοῦ στόλου.
- (3) Ποσοστὸν ἐπὶ τῆς συνολικῆς χωρητικότητος τοῦ ἑλληνοκτῆτου ἐμπορικοῦ στόλου.

- (1) Including ships contracting with the NAT.
- (2) Percent over total capacity of the world merchant fleet.
- (3) Percent over total capacity of Greek-owned merchant fleet.

XIV: 32. Συγκριτικὴ εξέλιξις τοῦ ἐμπορικοῦ στόλου τῆς Ἑλλάδος καὶ τῶν Χωρῶν τῆς ΕΟΚ κατὰ τὴν 1ην Ἰουλίου τῶν ἐτῶν 1974 - 1978

Comparative evolution of the merchant fleet of Greece and EEC countries on 1st July, 1974 - 1978

Εἰς χιλιάδας ΚΟΧ

In thousand GRT

Κράτη Countries	1974		1975		1976		1977		1978		Μέσος ἐτήσιος ρυθμὸς μεταβολῆς % ΚΟΧ ἑτίας % average annual change over the 5 years	
	Ἀριθμὸς πλοίων Number of ships	ΚΟΧ GRT	Ἀριθμὸς πλοίων Number of ships	ΚΟΧ GRT	Ἀριθμὸς πλοίων Number of ships	ΚΟΧ GRT	Ἀριθμὸς πλοίων Number of ships	ΚΟΧ GRT	Ἀριθμὸς πλοίων Number of ships	ΚΟΧ GRT		
Σύνολον—Total	14.439	90.846	14.518	96.809	14.626	102.342	14.798	105.908	15.048	110.886	100,0	5,1
Ἑλλάς—Greece	2.651	21.759	2.743	22.527	2.921	25.034	3.344	29.517	3.666	33.956	30,6	11,9
Γαλλία—France	1.341	8.835	1.393	10.746	1.388	11.278	1.327	11.614	1.317	12.197	11,0	8,6
Βέλγιον—Belgium	251	1.214	252	1.358	258	1.499	271	1.595	268	1.685	1,5	8,6
Λουξεμβούργον—Luxemburg	—	—	—	—	—	—	—	—	—	—	—	—
Ὀλλανδία—Netherlands	1.358	5.501	1.348	5.679	1.325	5.920	1.254	5.290	1.238	5.180	4,7	-1,3
Γερμανία Δυτ.—Germany F.R.	2.088	7.980	1.964	8.517	1.957	9.265	1.975	9.592	1.999	9.737	8,8	5,1
Ἰταλία—Italy	1.710	9.322	1.732	10.137	1.719	11.078	1.690	11.111	1.694	11.492	10,4	5,4
Ἡνωμ. Βασιλείον—United Kingdom	3.603	31.566	3.622	33.157	3.549	32.923	3.432	31.646	3.359	30.897	27,8	-0,5
Ἴρλανδία—Ireland	88	209	93	210	96	202	98	212	110	212	0,2	0,4
Δανία—Denmark	1.349	4.460	1.371	4.478	1.413	5.143	1.407	5.331	1.397	5.530	5,0	5,6

Πηγή : Lloyd's Register of Shipping - Statistical Tables.

Source : Lloyd's Register of Shipping - Statistical Tables.

Γ' ΑΕΡΟΠΟΡΙΚΑΙ ΜΕΤΑΦΟΡΑΙ — AIR TRANSPORTS

XIV : 33. 'Αεροπορική κίνησης έσωτερικού και έξωτερικού κατά τὰ έτη : 1938 και 1966-1978
Domestic and international air traffic. Years : 1938 and 1966 - 1978

'Ετος — Year	Κινήσεις αεροσκαφών κατά τάς : Aircraft traffic :		'Επιβάται ('000) Passengers		'Εμπορεύματα και ταχυδρομείον (τόνοι) Freight and Mail (tons)	
	'Αναχωρήσεις Departures	'Αφίξεις Arrivals	'Επιβιβασθέντες Embarked	'Αποβιβασθέντες Disembarked	Φορτωθέντα Loaded	'Εκφορτωθέντα Unloaded
1938	4.652	4.650	12	12	575	1.099
1966	35.380	35.361	1.324	1.293	13.900	16.029
1967	38.397	38.343	1.439	1.406	14.278	16.541
1968	41.776	41.762	1.556	1.522	15.071	18.099
1969	46.540	46.542	1.943	1.904	17.503	20.838
1970	51.380	51.381	2.200	2.158	17.770	21.303
1971	59.475	59.469	2.910	2.874	19.383	22.717
1972	66.788	66.709	3.588	3.567	23.368	26.713
1973	71.496	71.563	4.115	4.165	26.639	37.167
1974	59.158	59.120	3.325	3.264	25.065	28.471
1975	66.545	66.480	4.163	4.136	26.915	27.848
1976	76.502	76.540	5.285	5.242	33.417	33.077
1977	78.779	78.634	5.807	5.766	39.778	39.337
1978	86.849	86.566	6.917	6.898	40.592	40.652

Πηγή : 'Υπηρεσία Πολιτικής 'Αεροπορίας.

Source : Civil Aviation Service.

XIV : 34. 'Αεροπορική κίνησης έσωτερικού και έξωτερικού κατά αερολιμένα : 1978
Domestic and international air traffic, by airport : 1978

'Αερολιμένες Airports	Κινήσεις αεροσκαφών κατά τάς : Aircraft traffic		'Επιβάται ('000) Passengers		'Εμπορεύματα και ταχυδρομείον (τόνοι) Freight and Mail (tons)	
	'Αναχωρήσεις Departures	'Αφίξεις Arrivals	'Επιβιβασθέντες Embarked	'Αποβιβασθέντες Disembarked	Φορτωθέντα Loaded	'Εκφορτωθέντα Unloaded
Σύνολον—Total	86.849	86.566	6.917	6.898	40.592	40.652
Κεντρικός 'Αερολιμὴν 'Αθηνών—Ellinikon	53.648	53.429	4.131	4.112	31.250	27.953
'Αγρινίου—Agrinion	—	—	—	—	—	—
Ζακύνθου—Zante	6	6	—	—	—	—
'Ακτίου (Πρεβέζης)—Aktion (Preveza)	157	156	8	8	5	25
'Αλεξανδρουπόλεως—Alexandroupolis	761	761	64	63	145	174
'Ανδραβίδας—Andravida	144	143	8	10	—	—
Ζακύνθου—Zante	188	188	7	7	22	38
'Ηρακλείου—Iraklion	4.736	4.736	484	513	2.181	1.782
Θεσσαλονίκης—Salonica	6.054	6.028	546	532	5.502	4.736
Ιωαννίνων—Yanina	554	557	24	28	18	127
Καβάλας—Kavala	417	417	23	22	37	86
Καλαμάτας—Kalamata	365	365	33	33	27	54
Καρπάθου—Karpathos	432	432	6	6	2	5
Καστοριάς—Kastoria	149	149	5	4	34	32
Κερκύρας—Corfu	3.451	3.453	359	355	152	642
Κεφαλληνίας—Cephalonia	417	417	22	22	27	90
Κοζάνης—Kozani	1	1	—	—	—	—
Κυθήρων—Kythira	391	390	3	3	—	—
Κώ—Kos	1.294	1.294	105	104	184	400
Λαρίσης—Larisa	4	4	—	—	—	—
Λήμνου—Limnos	639	635	46	47	216	441
Μήλου—Milos	482	477	5	4	5	16
Μυκόνου—Mykonos	1.126	1.130	33	27	19	100
Μυτιλήνης—Mytilini	1.131	1.131	97	97	143	408
Πορτοχελίου—Porto Heli	86	86	—	—	2	2
Ρόδου—Rhodes	6.060	6.025	591	591	148	2.452
Σάμου—Samos	637	637	55	54	73	270
Σαντορίνης—Santorini	545	545	28	24	13	36
Σκιάθου—Skiathos	757	757	26	24	15	34
Χανίων—Canea	1.272	1.272	157	158	322	709
Χίου—Chios	945	945	51	50	50	40

Πηγή : 'Υπηρεσία Πολιτικής 'Αεροπορίας.

Source : Civil Aviation Service.

XIV: 35. 'Αεροπορική κίνησης τῶν γραμμῶν ἔξωτερικοῦ κατὰ ἀερολιμένα καὶ γεωγραφικὴν ἥπειρον: 1978
International traffic by airport and continent: 1978

'Αερολιμένες καὶ ἥπειροι Airports and continents	'Αεροσκάφη — Aircrafts		'Επιβάται — Passengers ('000)		'Εμπορεύματα καὶ ταχυδρομείον (τόννοι) Freight and Mail (tons)	
	'Αναχωρήσεις Departures	'Αφίξεις Arrivals	'Επιβιβασθέντες Embarked	'Αποβιβασθέντες Disembarked	Φορτωθέντα Loaded	'Εκφορτωθέντα Unloaded
Σύνολον γραμμῶν ἔξωτερικοῦ— All foreign traffic	49.567	48.844	3.487	3.445	22.108	23.807
'Αερολιμὴν Ἀθηνῶν—Athens airport	38.468	37.701	2.450	2.410	19.512	23.219
Λοιποὶ ἀερολιμένες—Other airports	11.099	11.143	1.037	1.035	2.596	588
ΓΡΑΜΜΑΙ ΕΥΡΩΠΗΣ—EUROPE AIRLINES						
'Αερολιμὴν Ἀθηνῶν—Athens airport	24.253	24.116	1.763	1.702	10.878	16.483
Λοιποὶ ἀερολιμένες—Other airports	10.722	10.733	1.022	1.020	1.324	588
ΓΡΑΜΜΑΙ ΑΦΡΙΚΗΣ—AFRICAN AIRLINES						
'Αερολιμὴν Ἀθηνῶν—Athens airport	3.894	3.928	188	190	2.760	1.557
Λοιποὶ ἀερολιμένες—Other airports	89	103	—	—	1.255	—
ΓΡΑΜΜΑΙ ΑΣΙΑΣ—ASIAN AIR- LINES						
'Αερολιμὴν Ἀθηνῶν—Athens airport	8.256	8.029	272	302	3.660	1.780
Λοιποὶ ἀερολιμένες—Other airports	288	307	15	15	17	—
ΓΡΑΜΜΑΙ ΑΜΕΡΙΚΗΣ—AMERI- CAN AIRLINES						
'Αερολιμὴν Ἀθηνῶν—Athens airport	1.501	1.040	200	181	2.114	3.108
Λοιποὶ ἀερολιμένες—Other airports	—	—	—	—	—	—
ΓΡΑΜΜΑΙ ΑΥΣΤΡΑΛΙΑΣ—AUS- TRALIAN AIRLINES						
'Αερολιμὴν Ἀθηνῶν—Athens airport	564	588	27	35	100	291
Λοιποὶ ἀερολιμένες—Other airports	—	—	—	—	—	—

XIV: 36. Κίνησης τῆς Ὀλυμπιακῆς Ἀεροπορίας, τῶν γραμμῶν ἐσωτερικοῦ καὶ ἔξωτερικοῦ,
κατὰ τὰ ἔτη: 1956 καὶ 1962-1978
Domestic and international traffic of Olympic Airways by years: 1956 and 1962-1978

'Ετος Year	Γραμμαὶ ἐσωτερικοῦ — Domestic					Γραμμαὶ ἔξωτερικοῦ — International				
	Διανυθέντα χιλιόμετρα ('000) Kms flown	'Επιβάται Passen- gers	Χιλιόμε- τρικοί ἐπιβάται ('000) Passen- ger-kms	Χιλιόμετρ. τόννοι ἐμπ/των ('000) Freight ton-kms	Χιλιόμετρ. τόννοι ταχ/μείου ('000) Mail ton-kms	Διανυθέντα χιλιόμετρα ('000) Kms flown	'Επιβάται Passen- gers	Χιλιόμε- τρικοί ἐπιβάται ('000) Passen- ger-kms	Χιλιόμετρ. τόννοι ἐμπ/των ('000) Freight ton-kms	Χιλιόμετρ. τόννοι ταχ/μείου ('000) Mail ton-kms
1956	2.612	164.532	51.896	749	52	1.467	21.431	17.670	264	94
1962	3.616	334.460	109.722	1.508	113	6.313	226.443	275.064	4.913	1.217
1963	3.367	363.245	120.546	1.613	120	6.109	230.110	280.713	5.169	1.132
1964	3.783	404.867	134.419	1.824	135	7.234	244.050	308.362	6.201	1.347
1965	4.258	471.436	155.734	2.007	143	7.554	300.567	385.548	6.034	1.477
1966	4.356	546.944	182.682	1.904	159	11.920	370.976	682.045	13.103	2.030
1967	5.069	665.300	230.095	1.881	164	15.066	391.204	1.002.864	20.091	2.595
1968	5.761	762.800	250.188	1.992	187	15.712	400.311	1.000.752	22.965	2.920
1969	6.353	929.348	303.179	2.301	205	19.992	502.901	1.394.399	30.769	3.234
1970	6.878	1.016.376	303.198	2.212	235	22.877	598.339	1.796.199	29.874	3.140
1971	8.388	1.322.774	426.900	2.609	256	22.993	698.581	1.915.668	29.776	3.363
1972	8.606	1.587.299	507.125	3.013	264	29.549	824.365	2.457.637	39.199	3.697
1973	8.963	1.813.235	574.573	3.583	289	34.125	989.360	3.323.995	50.345	4.036
1974	7.285	1.581.570	495.106	3.321	255	25.013	722.704	2.588.589	45.533	3.249
1975	8.183	2.009.221	629.667	3.811	254	26.883	821.206	2.796.128	29.811	3.729
1976	9.433	2.381.706	741.484	4.664	298	34.112	1.159.331	3.881.388	49.599	4.817
1977	9.525	2.745.647	852.211	4.878	306	29.708	1.156.288	3.507.290	49.678	5.086
1978	10.995	3.332.026	1.037.664	5.895	352	30.433	1.338.498	3.591.222	56.480	5.171

Πηγή: Ὀλυμπιακὴ Ἀεροπορία, Α.Ε.

Source: Olympic Airways, S.A.

XIV: 37. Κινήσεις τῶν ἀερολιμένων τῆς Ἑλλάδος: Διακινήσεις ἐπιβατῶν, ἐμπορευμάτων καὶ ταχυδρομείου ἐσωτερικοῦ, κατὰ γραμμὴν δρομολογίου: 1978

Γραμμὰ δρομολογίων	Ἐπιβάται — Passengers			Χιλιόμε- τροὶ ἐπιβάται (εἰς χιλιάδας) Passenger- kms (in thous.)	Ἐμπορεύματα (τόνοι) Freight (tons)		
	Σύνολον Total	Ἐπιβιβα- σθέντες κατὰ τὰς μεταβάσεις Embarked on departure	Ἀποβιβα- σθέντες κατὰ τὰς ἐπιστροφὰς Disem- barked on arrival		Σύνολον Total	Φορτωθέντα κατὰ τὰς μεταβάσεις Loaded at embarkment	Ἐκφορτω- θέντα κατὰ τὰς ἐπιστροφὰς Unloaded at return
Σύνολον κινήσεων	3.332.026	1.654.563	1.677.463	1.037.257	18.409,8	13.263,3	5.146,5
Ἀθῆναι—Ἀγρίνιον—Ἀθῆναι	—	—	—	—	—	—	—
Ἀθῆναι—Ἀκτιον—Ἀθῆναι	—	—	—	—	—	—	—
Ἀθῆναι—Ἀλεξαν/πολις—Ἀθῆναι	113.273	56.884	56.389	43.044	316,6	189,9	126,7
Ἀθῆναι—Βόλος—Ἀθῆναι	—	—	—	—	—	—	—
Ἀθῆναι—Ζάκυνθος—Ἀθῆναι	12.894	6.121	6.773	3.585	65,1	39,3	25,8
Ἀθῆναι—Ἡράκλειον—Ἀθῆναι	516.826	259.137	257.689	161.250	3.153,9	1.619,1	1.534,8
Ἀθῆναι—Θεσσαλονίκη—Ἀθῆναι	787.046	390.442	396.604	238.475	6.254,6	4.620,0	1.634,6
Ἀθῆναι—Ἰωάννινα—Ἀθῆναι	38.085	18.912	19.173	13.406	185,6	155,8	29,8
Ἀθῆναι—Καβάλα—Ἀθῆναι	42.553	21.353	21.200	14.638	122,6	84,9	37,7
Ἀθῆναι—Καλαμάτα—Ἀθῆναι	60.402	30.558	29.844	10.691	104,7	72,1	32,6
Ἀθῆναι—Καστορία—Ἀθῆναι	8.090	3.813	4.277	2.937	70,0	31,2	38,8
Ἀθῆναι—Κέρκυρα—Ἀθῆναι	191.602	95.024	96.578	73.958	854,3	733,5	120,8
Ἀθῆναι—Κεφαλληνία—Ἀθῆναι	41.466	20.316	21.150	11.528	150,5	117,9	32,6
Ἀθῆναι—Κοζάνη—Ἀθῆναι	—	—	—	—	—	—	—
Ἀθῆναι—Κῶς—Ἀθῆναι	112.252	55.671	56.581	39.513	656,1	482,3	173,8
Ἀθῆναι—Λάρισα—Ἀθῆναι	—	—	—	—	—	—	—
Ἀθῆναι—Λήμνος—Ἀθῆναι	77.780	39.315	38.465	21.312	738,6	450,5	288,1
Ἀθῆναι—Μυτιλήνη—Ἀθῆναι	187.556	94.113	93.443	52.516	615,1	432,7	182,4
Ἀθῆναι—Ρόδος—Ἀθῆναι	406.565	200.734	205.831	173.197	2.569,5	2.435,8	133,7
Ἀθῆναι—Σάμος—Ἀθῆναι	98.786	48.839	49.947	28.549	378,9	293,4	85,5
Ἀθῆναι—Χανιά—Ἀθῆναι	293.231	146.490	146.741	79.172	1.194,6	784,9	409,7
Ἀθῆναι—Χίος—Ἀθῆναι	96.218	47.158	49.060	21.745	349,0	264,9	84,1
Ἀθῆναι—Κύθηρα—Ἀθῆναι	5.993	2.891	3.102	1.157	9,1	8,1	1,0
Ἀθῆναι—Μύκονος—Ἀθῆναι	63.949	30.109	33.840	9.592	134,3	111,6	22,7
Ἀθῆναι—Μήλος—Ἀθῆναι	7.421	3.501	3.920	1.166	15,4	11,4	4,0
Ἀθῆναι—Πορτοχέλι—Ἀθῆναι	666	320	346	56	—	—	—
Ἀθῆναι—Σκιάθος—Ἀθῆναι	45.609	21.699	23.910	6.750	69,2	57,7	11,5
Ἀθῆναι—Σαντορίνη—Ἀθῆναι	49.182	23.005	26.177	11.459	136,6	62,4	74,2
Ἀγρίνιον—Ἀκτιον—Ἀγρίνιον	—	—	—	—	—	—	—
Ἀλεξ/πολις—Θεσ/νίκη—Ἀλεξανδ.	7.444	3.984	3.460	2.278	5,2	3,0	2,2
Βόλος—Καστορία—Βόλος	—	—	—	—	—	—	—
Ζάκυνθος—Κεφαλληνία—Ζάκυνθος	—	—	—	—	—	—	—
Ἡράκλειον—Ρόδος—Ἡράκλειον	25.453	13.647	11.806	7.458	175,9	169,3	6,6
Ἰωάννινα—Θεσ/νίκη—Ἰωάννινα	9.328	4.585	4.743	1.903	7,6	4,8	2,8
Λάρισα—Καστορία—Λάρισα	—	—	—	—	—	—	—
Λάρισα—Κοζάνη—Λάρισα	—	—	—	—	—	—	—
Λήμνος—Θεσ/νίκη—Λήμνος	12.630	6.139	6.491	3.511	61,0	14,8	46,2
Μύκονος—Ἡράκλειον—Μύκονος	—	—	—	—	—	—	—
Μύκονος—Ρόδος—Μύκονος	—	—	—	—	—	—	—
Ρόδος—Κάρπαθος—Ρόδος	11.055	5.374	5.681	1.492	11,4	8,6	2,8
Ρόδος—Κῶς—Ρόδος	8.671	4.429	4.242	919	4,4	3,4	1,0

Πηγή: Ὀλυμπιακὴ Ἀεροπορία, Α.Ε.



**Movement of the Greek airports: Passenger, freight and mail traffic
at home by scheduled service. Year 1978**

Χιλιομετρικοί τόνοι έμπορευμάτων Freight ton-kms	Ταχυδρομείον (τόνοι) — Mail (tons)			Χιλιομετρικοί τόνοι ταχυδρομείου Mail ton-kms	Scheduled services
	Σύνολον Total	Άποσταλέν κατά τὰς μεταβάσεις Forwarded	Άφικθέν κατά τὰς έπιστροφάς Received		
5.876.430	1.089,7	626,1	463,6	351.654	Total
—	—	—	—	—	Athens—Agrinion—Athens
—	—	—	—	—	Athens—Aktion—Athens
120.308	29,9	13,5	16,3	11.362	Athens—Alexan/polis—Athens
—	—	—	—	—	Athens—Volos—Athens
18.098	1,7	1,3	0,4	473	Athens—Zante—Athens
984.016	210,4	120,8	89,6	65.645	Athens—Iraklion—Athens
1.895.144	317,8	166,6	151,2	96.293	Athens—Salonica—Athens
65.331	4,7	3,3	1,4	1.654	Athens—Yanina—Athens
42.174	18,9	11,1	7,8	6.502	Athens—Kavala—Athens
18.532	3,9	1,8	2,1	690	Athens—Kalamata—Athens
25.410	2,4	2,1	0,3	871	Athens—Kastoria—Athens
329.760	56,4	28,2	28,2	21.770	Athens—Corfu—Athens
41.839	8,0	4,7	3,3	2.224	Athens—Cephalonia—Athens
—	—	—	—	—	Athens—Kozani—Athens
230.947	19,9	12,3	7,6	7.005	Athens—Kos—Athens
—	—	—	—	—	Athens—Larisa—Athens
202.376	21,9	13,4	8,5	6.001	Athens—Limnos—Athens
172.228	40,0	23,8	16,2	11.200	Athens—Mytilini—Athens
1.094.607	174,1	120,4	53,7	74.167	Athens—Rhodes—Athens
109.502	24,3	12,8	11,5	7.023	Athens—Samos—Athens
322.542	108,6	60,5	48,1	29.322	Athens—Canea—Athens
78.874	23,7	17,4	6,3	5.356	Athens—Chios—Athens
1.756	3,5	2,1	1,4	676	Athens—Kythira—Athens
20.145	4,9	2,2	2,7	735	Athens—Mykonos—Athens
2.418	2,0	1,0	1,0	314	Athens—Milos—Athens
—	—	—	—	—	Athens—Porto Heli—Athens
10.242	3,8	2,1	1,7	562	Athens—Skiathos—Athens
31.828	4,2	1,6	2,6	979	Athens—Santorini—Athens
—	—	—	—	—	Agrinion—Aktion—Agrinion
1.591	—	—	—	—	Alex/polis—Salonica—Alexan.
—	—	—	—	—	Volos—Kastoria—Volos
—	—	—	—	—	Zante—Cephalonia—Zante
51.539	0,2	0,2	—	59	Iraklion—Rhodes—Iraklion
1.550	0,4	0,1	0,3	82	Yanina—Salonica—Yanina
—	—	—	—	—	Larisa—Kastoria—Larisa
—	—	—	—	—	Larisa—Kozani—Larisa
1.668	0,8	0,4	0,4	222	Limnos—Salonica—Limnos
—	—	—	—	—	Mykonos—Iraklion—Mykonos
—	—	—	—	—	Mykonos—Rhodes—Mykonos
1.539	3,2	2,2	1,0	432	Rhodes—Karpathos—Rhodes
466	0,1	0,1	—	35	Rhodes—Kos—Rhodes

Source: Olympic Airways, S. A.



Δ' ΤΗΛΕΠΙΚΟΙΝΩΝΙΑΙ — TELECOMMUNICATIONS

XIV: 38. Τηλεπικοινωνιακός εξοπλισμός: Στοιχεία χωρητικότητας αυτόματων τηλεφωνικών και τηλετυπικών κέντρων τής Χώρας: 1968 - 1978

Telecommunication equipment: Capacity of automatic telephone exchanges, telex units and telephone apparatuses in operation. Greece, total: 1968 - 1978

Τέλος περιόδου End of period	Αυτόματα τηλεφωνικά κέντρα (εις χιλιάδας) Automatic telephone exchanges (in thousand)						Αυτόματα τηλετυπικά κέντρα Automatic telex units			
	Σύνολον Total		Περιφέρεια Πρωτευούσης Greater Athens		Λοιπή Χώρα Rest of Greece		Έγκατε- στημένη (Παροχαί) Installed	Κατειλημμένη (Συνδέσεις) Occupied		
	Έγκατε- στημένη (Παροχαί) Installed	Κατειλημ- μένη (Συνδέσεις) Occupied	Έγκατε- στημένη (Παροχαί) Installed	Κατειλημ- μένη (Συνδέσεις) Occupied	Έγκατε- στημένη (Παροχαί) Installed	Κατειλημ- μένη (Συνδέσεις) Occupied		Σύνολον Total	Συνδρομη- τών Subscribers'	Υπηρε- σιακών Services
1968	736	626	479	406	257	221	2.980	1.833	1.508	325
1969	897	723	561	462	335	261	3.420	2.309	1.837	472
1970	1.043	869	654	545	389	325	3.545	2.916	2.333	583
1971	1.204	1.028	744	640	460	388	3.710	3.218	2.576	642
1972	1.407	1.213	844	747	563	466	5.670	4.247	3.505	742
1973	1.553	1.396	895	830	658	566	6.300	5.277	4.464	813
1974	1.679	1.553	955	907	724	646	7.770	6.249	5.400	849
1975	1.816	1.668	1.000	949	816	719	8.510	7.348	6.474	874
1976	1.934	1.788	1.035	984	899	804	9.387	8.078	7.201	877
1977	2.033	1.888	1.088	1.020	945	868	10.641	8.996	8.017	979
1978	2.162	2.010	1.135	1.073	1.027	936	11.135	9.925	8.940	985

Πηγή: 'Όργανισμός Τηλεπικοινωνιών Ελλάδος (OTE).

Source: Hellenic Telecommunications Organization (OTE).

XIV: 38α. Τηλεπικοινωνιακός εξοπλισμός: Τηλεφωνικά συσκευαί⁽¹⁾ έν λειτουργία: 1968 - 1978

Telecommunication equipment: Telephone apparatuses⁽¹⁾ in operation: 1968 - 1978

Τέλος περιόδου End of period	Γενικών σύνολον τηλεφώνων Grand total of telephone apparatuses	Τηλέφωνα ανά 100 κατοίκους Telephones per 100 inhabitants	Αυτόματα τηλέφωνα — Automatic telephones			Χειροκίνητα τηλέφωνα (2) Telephones manually operated
			Σύνολον Ελλάδος Greece, total	Περιφέρεια Πρωτευούσης Greater Athens	Λοιπή Χώρα Rest of the country	
1968	761.550	8,63	740.032	487.625	252.407	21.518
1969	881.003	9,96	856.932	552.612	304.320	24.071
1970	1.044.777	11,97	1.020.626	644.971	375.655	24.151
1971	1.229.630	14,00	1.207.031	756.337	450.694	22.599
1972	1.437.578	16,31	1.417.584	875.731	541.853	19.994
1973	1.670.132	18,67	1.650.220	989.963	660.257	19.912
1974	1.862.050	20,71	1.842.742	1.089.911	752.831	19.308
1975	2.008.522	22,12	1.989.284	1.146.834	842.450	19.238
1976	2.180.243	23,83	2.162.281	1.214.261	948.020	17.962
1977	2.319.797	25,07	2.303.473	1.273.467	1.030.006	16.324
1978	2.487.495	26,55	2.471.912	1.356.938	1.114.974	15.583

Πηγή: 'Όργανισμός Τηλεπικοινωνιών Ελλάδος (OTE).

Source: Hellenic Telecommunications Organization (OTE).

1. Περιλαμβάνονται τὰ τηλέφωνα τῶν συνδρομητικῶν κέντρων καὶ πρόσθετα.
2. Λειτουργοῦν μόνον εἰς τὴν λοιπὴν Χώραν.

1. Including additional telephones and telephones of subscribers' centres.
2. Operating in the rest of the country only.

XIV: 39. Προσωπικόν άπασχολούμενον εις τόν ΟΤΕ κατά κατηγορίας, κλάδους και ειδικότητας: 1971-1978

**Personnel engaged in the Hellenic Telecommunications Organization (OTE),
by categories, branches and specialities: 1971-1978**

Κατηγορίαί, κλάδοί και ειδικότητες προσωπικοῦ	1971	1972	1973	1974	1975	1976	1977	1978	Categories, branches and specialities of personnel
Γενικόν σύνολον προσωπικοῦ .	19.651	21.577	22.885	24.138	24.935	26.770	28.598	28.747	Grand total of personnel
Άνώτατον προσωπικόν διοι- κήσεως τοῦ Ὄργανισμοῦ	68	67	64	92	95	129	129	127	Top personnel of OTE's Ad- ministration
Λοιπὸν προσωπικόν	19.583	21.510	22.821	24.046	24.840	26.641	28.469	28.620	Other personnel
Κλάδοι:									Branches :
Διοικητικῶν - Ἐκμεταλλεύσεως . .	3.724	3.968	4.303	4.485	4.493	4.795	5.189	5.146	Administrative - Traffic
Προσωπικὸν ἀνώτερον	1.078	1.182	1.302	1.529	1.703	1.838	1.914	2.053	Personnel, senior
Προσωπικὸν μέσον	2.147	2.069	1.964	1.720	1.704	1.703	1.854	2.014	Personnel, intermediate
Προσωπικὸν κατώτερον	499	717	1.037	1.236	1.086	1.254	1.421	1.079	Personnel, lower
Οἰκονομικῶν	1.009	1.070	1.139	1.260	1.276	1.463	1.488	1.485	Economic
Προσωπικὸν ἀνώτερον	170	222	225	237	240	328	438	578	Personnel, senior
Προσωπικὸν μέσον	674	635	683	725	782	785	756	679	Personnel, intermediate
Προσωπικὸν κατώτερον	165	213	231	298	254	350	294	228	Personnel, lower
Τεχνικῶν	7.613	9.062	9.675	10.366	10.993	12.068	13.454	13.651	Technical
Προσωπικὸν ἀνώτερον	619	712	780	882	1.134	1.208	1.385	1.580	Senior personnel
Προσωπικὸν μέσον και κατώ- τερον	6.994	8.350	8.895	9.484	9.859	10.860	12.069	12.074	Intermediate and lower per- sonnel
Ἐκ τούτων :									Thereof :
Ἑπιμηχανικῶν	102	112	133	160	224	230	234	235	Engineering technicians
Δικτύων	2.764	3.815	4.023	4.207	4.303	4.811	5.055	4.936	Personnel engaged in net- works
Ἐγκαταστάσεων	2.808	2.913	3.095	3.344	3.436	3.756	4.364	4.498	Personnel engaged in in- stallations
Ραδιοηλεκτρικῶν ἐγκατα- στάσεων	756	848	932	995	980	1.073	1.336	1.303	Personnel engaged in ra- dio-electric installations
Δομικῶν ἔργων	39	47	58	97	104	112	144	138	Personnel engaged in con- struction works
Ἐργαστηρίων και συνεργείων	327	413	426	434	530	600	634	676	Personnel engaged in re- pair shops and work- shops
Σχεδιαστῶν	198	202	228	247	282	278	302	288	Draftsmen
Εἰδικῶν ἔργων	5.506	5.631	5.823	5.837	5.952	5.902	5.834	5.813	Special tasks
Χειρίστρια ἐκμεταλλεύσεως	3.400	3.450	3.462	3.441	3.513	3.432	3.384	3.299	Traffic operators
Χειρίστρια μηχανογραφήσεως	171	181	282	276	284	278	349	333	Data processing center oper- ators
Δακτυλογράφοι	250	272	306	301	311	372	403	397	Typists
Ὁδηγοὶ αὐτοκινήτων	353	385	417	465	465	464	482	492	Drivers
Ραδιοτηλεγραφεῖς	12	11	9	8	7	6	6	5	Radio-telegraphists
Ταξινομητοὶ	111	111	113	108	110	136	128	140	Sorters
Διανομητοὶ	1.112	1.098	1.098	1.081	1.060	1.011	890	944	Messengers
Βοηθοὶ διαχειριστῶν χρημα- τικῶν - ὄλκικῶν	53	59	72	91	138	137	124	136	Assistant cashiers
Τηλεφωνητῶν οἰκιακοῦ κέντρου	20	23	25	27	26	27	29	29	Telephonists of OTE'S PBX s
Μεταφρασταὶ	12	17	18	18	17	18	18	18	Translators
Ἰδιαιτέραι γραμματεῖς	12	14	21	21	21	21	21	20	Secretaries
Γενικῶν ὑπηρεσιῶν	1.392	1.440	1.555	1.699	1.762	1.842	1.892	1.928	General duties
Κλητῆρες	203	212	204	226	229	233	269	276	Porters
Φύλακες	406	423	477	505	431	420	397	383	Watchmen
Ἐργάται ἀποθηκῶν και στα- θμῶν Α/Τ	173	179	201	194	253	272	270	300	Warehouse and Radio Sta- tions workers
Καθαρίστρια	610	626	673	774	849	917	956	969	Cleaners
Εἰδικῆς μονιμότητος	—	48	47	46	44	41	40	39	Special categories of per- manent personnel
Λοιπῶν κατηγοριῶν	339	291	279	353	320	530	572	555	Other categories

Πηγή: Ὄργανισμός Τηλεπικοινωνιῶν Ἑλλάδος (ΟΤΕ).

Source: Hellenic Telecommunications Organization (OTE).

XIV: 40. Κίνησις τηλεπικοινωνιών: Τιμολογιακαί μονάδες τηλεφωνικών συνδιαλέξεων τῆς αὐτομάτου τηλεφωνίας, ὡς καὶ ἀριθμὸς συνδιαλέξεων τῆς χειροκινήτου τηλεφωνίας, ἐν τῷ συνόλῳ τῆς Χώρας ὡς πρὸς τὸ εἶδος ἐπικοινωνίας: 1968-1978

Telecommunication traffic: Call rates of automatic telephony, and number of calls of manually operated telephony. Greece, total: 1968-1978

Εἰς χιλιάδας

In thousand

Τέλος περιόδου End of period	Τιμολογιακαὶ μονάδες τῆς αὐτομάτου ἀστικῆς, ὑπεραστικῆς καὶ διεθνούς τηλεφωνίας Rates of the automatic local, trunk and international telephony				Μονάδες συνδιαλέξεων τῆς χειροκινήτου ὑπεραστικῆς καὶ διεθνούς τηλεφωνίας Calls of manually operated trunk and international telephony				
	Σύνολον τιμολογιακῶν μονάδων Total rates	Ἀστικῆς καὶ ὑπεραστικῆς τηλεφωνίας Local and trunk telephony	Διεθνούς τηλεφωνίας International telephony		Ἐσωτερικοῦ National	Ἐξωτερικοῦ — International			
			Τιμολογιακαὶ μονάδες Rates	Διάρκεια εἰς πρῶτα λεπτὰ τῆς ὥρας Duration in minutes		Σύνολον μονάδων συνδιαλέξεων ἑσωτερικοῦ Total	Σύνολον μονάδων συνδιαλέξεων ἑξωτερικοῦ Total	Διάρκεια συνδιαλέξεων εἰς πρῶτα λεπτὰ τῆς ὥρας Duration of calls in minutes	Διαβατικαὶ συνδιαλ. τῆ μεσολαβήσεως μεταλλακτῶν Transit calls (through switch-boards)
1968	1.914.714	1.914.714	—	—	38.178	517	3.082	5	—
1969	2.335.691	2.332.993	2.698	51	38.136	647	3.850	3	—
1970	2.952.576	2.804.297	148.279	3.691	41.264	656	3.959	6	—
1971	4.107.855	3.603.219	504.636	10.118	40.279	710	4.186	10	—
1972	5.256.942	4.456.580	800.362	15.757	37.318	721	3.968	16	—
1973	6.545.201	5.442.039	1.103.162	21.227	31.293	864	5.160	34	—
1974	7.982.967	6.557.173	1.425.794	26.465	23.798	1.001	5.996	44	273
1975	7.802.781	6.719.758	1.083.023	31.992	15.871	956	5.746	63	415
1976	9.237.753	7.636.383	1.601.370	44.150	13.071	1.014	6.145	80	520
1977	10.836.511	8.554.871	2.281.640	54.784	11.291	953	5.841	82	559
1978	11.830.614	9.043.222	2.787.392	66.196	10.751	873	5.322	60	407

Πηγή: Ὁργανισμὸς Τηλεπικοινωνιῶν Ἑλλάδος (OTE).

Source: Hellenic Telecommunications Organization (OTE).

XIV: 41. Κίνησις τηλεπικοινωνιῶν: Ἀριθμὸς τηλεγραφημάτων, ὡς καὶ τιμολογιακαὶ μονάδες ἑσωτερικοῦ καὶ ἀνταποκρίσεις ἑξωτερικοῦ TELEX, ἐν τῷ συνόλῳ τῆς Χώρας: 1968-1978

Telecommunication traffic: Telegrams and rates of national and international telex communication. Greece, total: 1968-1978

Εἰς χιλιάδας

In thousand

Τέλος περιόδου End of period	Κίνησις τηλεγραφημάτων — Telegrams						Κίνησις — Telex traffic					
	Κατατεθέντα Handed-in		Ἀνταλλαγέντα — Exchanged				Ἐσωτερικοῦ National	Ἐξωτερικοῦ — International				
	Ἐσωτερικοῦ National	Ἐξωτερικοῦ International	Σύνολον ἀνταλλαγέντων Total	Μεταβιβασθέντα Forwarded	Ληφθέντα Received	Ἐκ τοῦ συνόλου τῶν ἀνταλλαγέντων διαβατικὰ Transit		Τιμολογιακαὶ μονάδες Call rates	Ἀριθμὸς ἀνταποκρίσεων Number of calls		Διάρκεια τῶν ἀνταποκρίσεων εἰς πρῶτα λεπτὰ τῆς ὥρας Duration in minutes	
							Αὐτομάτου Automatic	Χειροκινήτου Manually operated	Αὐτομάτου Automatic	Χειροκινήτου Manually operated		
1968	5.373	830	1.904	863	1.041	16	9.265	—	378	—	1.985	
1969	5.481	874	2.042	943	1.099	40	10.397	—	485	—	2.446	
1970	5.392	854	1.983	921	1.062	44	12.184	245	549	800	2.484	
1971	5.524	789	1.919	877	1.042	65	15.530	720	445	2.311	1.972	
1972	5.487	767	1.804	840	964	55	21.987	1.127	447	3.392	1.949	
1973	5.548	795	1.872	887	998	56	39.330	1.492	595	4.491	2.567	
1974	5.878	759	1.850	887	963	75	43.792	1.824	664	5.435	3.150	
1975	4.835	639	1.864	816	1.048	130	48.750	2.305	697	6.634	3.382	
1976	4.344	656	1.914	930	984	226	57.616	2.767	972	7.648	4.490	
1977	4.655	617	1.822	861	961	190	68.944	2.999	1.103	8.507	4.981	
1978	4.441	594	1.609	761	848	106	72.766	3.574	996	10.247	4.401	

Πηγή: Ὁργανισμὸς Τηλεπικοινωνιῶν Ἑλλάδος (OTE).

Source: Hellenic Telecommunications Organization (OTE).

XIV: 42. Κίνησις τηλεπικοινωνιών: Παράκτιος μετά πλοίων ραδιοεπικοινωνία: Ραδιοτηλεγραφήματα έν τῷ συνόλῳ τῆς Χώρας: 1968-1978

Radiotelecommunication with ships: Radio-telegrams. Greece, total: 1968-1978

Τέλος περιόδου End of period	Ραδιοτηλεγραφήματα — Radio - telegrams									
	Ἐσωτερικοῦ — National					Ἐξωτερικοῦ — International				
	Κατατε- θέντα Handed-in	Ἀνταλλαγέντα — Exchanged				Κατατε- θέντα Handed-in	Ἀνταλλαγέντα — Exchanged			
		Σύνολον Total	Μεταβιβα- σθέντα Forwarded	Ληφθέντα Received	Διαβατικὰ (1) Transit		Σύνολον Total	Μεταβιβα- σθέντα Forwarded	Ληφθέντα Received	Διαβατικὰ Transit
1968	102.279	292.934	97.346	191.882	1.853	46.316	172.654	39.913	100.637	16.052
1969	111.390	317.464	105.571	207.669	2.112	49.858	186.794	43.143	109.203	17.224
1970	135.137	386.247	128.080	252.845	2.661	58.462	211.680	50.168	120.970	20.271
1971	160.409	450.155	152.259	291.820	3.038	67.032	236.788	56.164	137.266	21.679
1972	173.431	491.366	163.515	320.593	3.629	71.645	261.121	60.000	142.697	29.212
1973	199.723	540.208	188.183	343.819	4.103	83.615	280.273	65.389	145.092	34.896
1974	218.478	600.453	211.694	380.081	4.339	90.660	303.263	71.086	150.331	40.923
1975	228.561	629.897	219.509	400.426	4.981	83.926	288.437	62.427	139.382	43.314
1976	240.914	662.258	227.140	423.662	5.728	87.101	261.230	56.806	120.000	42.212
1977	280.071	729.197	258.587	458.952	5.829	83.856	249.090	49.499	100.029	49.781
1978	309.442	776.111	275.380	487.537	6.597	77.764	214.845	36.039	74.048	52.379

Πηγή: Ὁργανισμὸς Τηλεπικοινωνιῶν Ἑλλάδος (OTE).

(1) Περιλαμβάνονται δύο φορές τὰ διαβατικὰ (λήψις-μεταβίβασις)

Source: Hellenic Telecommunications Organization (OTE).

(1) Counted twice (forwarding-receipt).

XIV: 43. Κίνησις τηλεπικοινωνιῶν: Παράκτιος μετά πλοίων ραδιοεπικοινωνία. Ραδιοσυνδιαλέξεις έν τῷ συνόλῳ τῆς Χώρας: 1968-1978

Radiotelecommunication with ships: Radio-calls. Greece, total: 1968-1978

Τέλος περιόδου End of period	Ραδιοσυνδιαλέξεις — Radio-calls							
	Ἐσωτερικοῦ — National				Ἐξωτερικοῦ — International			
	Σύνολον Total	Ἐξελθοῦσαι ἀπὸ Ξηρᾶς πρὸς πλοία Outgoing (from land to ship)	Ἐισελθοῦσαι ἀπὸ πλοία πρὸς Ξηρᾶν Incoming (from ship to land)	Σύνολον Total	Ἐξελθοῦσαι ἀπὸ Ξηρᾶς πρὸς πλοία Outgoing (from land to ship)	Ἐισελθοῦσαι ἀπὸ πλοία πρὸς Ξηρᾶν Incoming (from ship to land)	Διαβατικὰ Transit	
1968	105.414	3.023	102.391	15.014	542	14.472	391	
1969	119.667	3.032	116.635	19.440	600	18.840	552	
1970	147.426	3.177	144.249	25.427	794	24.633	748	
1971	174.659	3.068	171.591	29.632	635	28.997	872	
1972	219.748	3.732	216.016	44.690	1.208	43.482	2.170	
1973	253.590	4.818	248.772	59.979	1.679	58.300	4.004	
1974	334.811	5.607	329.204	86.126	2.209	83.917	6.015	
1975	433.988	5.614	428.374	95.671	2.105	93.566	10.970	
1976	463.851	5.934	457.917	93.884	2.251	91.633	14.843	
1977	547.818	5.774	542.044	116.576	1.842	114.734	22.266	
1978	541.015	4.267	536.748	93.062	1.555	91.507	22.533	

Πηγή: Ὁργανισμὸς Τηλεπικοινωνιῶν Ἑλλάδος (OTE).

Source: Hellenic Telecommunications Organization (OTE).



**XIV: 44. Οικονομικά αποτελέσματα του τηλεπικοινωνιακού έργου του ΟΤΕ.
Έσοδα και δαπάναι κατά κατηγορίαν, ως και αποτελέσματα χρήσεως: 1971 - 1978**

**Economic results of the telecommunication activity of OTE.
Receipts and expenditures by category, and results of the fiscal years: 1971 - 1978**

Είς χιλιάδας δραχμῶν

In thousand drachmae

Κατηγορία έσόδων και δαπανῶν	1971	1972	1973	1974	1975	1976	1977	1978	Category of receipts and expenditures
ΕΣΟΔΑ									RECEIPTS
Σύνολον	4 743.224	5 640.789	6 534.122	7 888.784	11.773.645	13.646.874	16.126.455	17.670.795	Total
<i>A' Έκμεταλλεύσεως (έκ τελῶν)</i>	<i>3.488.205</i>	<i>4.144.426</i>	<i>6.176.256</i>	<i>7.469.406</i>	<i>11.322.492</i>	<i>13.038.137</i>	<i>15.204.122</i>	<i>16.698.828</i>	<i>A. Operation</i>
Αὐτομάτου καὶ χειροκινήτου ἀστικῆς, ὡς καὶ αὐτομάτου ὑπεραστικῆς καὶ διεθνούς τη- λεφωνικῆς ἐπικοινωνίας	2.200.493	2.658.772	3.964.537	5.996.407	9.357.689	11.134.838	13.040.558	14.371.359	Automatic, local, trunk and international tele- phony
Χειροκινήτου ὑπεραστικῆς τη- λεφωνικῆς ἐπικοινωνίας ἐ- σωτερικοῦ - ἐξωτερικοῦ	932.746	1.137.475	1.549.423	692.940	1.119.806	889.810	877.626	901.306	Manual trunk telephony (national-international)
Τηλεγραφικῆς ἐπικοινωνίας ἐ- σωτερικοῦ - ἐξωτερικοῦ	312.621	295.956	422.204	552.004	603.658	720.933	962.848	1.057.369	Telegrams (national-inter- national)
Παρακτίου ραδιοεπικοινωνίας ἐσωτερικοῦ - ἐξωτερικοῦ	42.345	52.223	69.451	92.639	106.232	143.846	187.141	186.601	Coast radio - telephone communication (nation- al-international)
"Έσοδα ἐκ τῆς ἐφ' ἄπαξ εἰσφο- ρᾶς	—	—	170.641	135.476	135.108	148.710	135.949	182.193	Receipts from single con- tribution
<i>B' Προοριζόμενα δι' ἐπενδύσεις(1)</i>	<i>1.134.262</i>	<i>1.287.785</i>	—	—	—	—	—	—	<i>B. For investments(1)</i>
<i>Γ' Λοιπὰ έσοδα</i>	<i>120.757</i>	<i>208.578</i>	<i>357.866</i>	<i>419.318</i>	<i>451.152</i>	<i>608.737</i>	<i>922.333</i>	<i>971.967</i>	<i>C. Other receipts</i>
ΔΑΠΑΝΑΙ :									EXPENDITURES
Σύνολον	3 428.338	4 121.075	6 045.031	7 337.463	9 561.685	11 344.194	13 560.681	16 093.231	Total
<i>A' Έκμεταλλεύσεως</i>	<i>2.250.308</i>	<i>2.647.069</i>	<i>3.336.964</i>	<i>3.993.648</i>	<i>5.530.070</i>	<i>7.018.301</i>	<i>8.681.597</i>	<i>10.321.236</i>	<i>A. Operation</i>
Λειτουργίας ἐγκαταστάσεων ..	1.710.780	1.958.346	2.421.805	2.819.677	3.864.824	4.775.138	5.914.870	6.719.492	Operational expenditure of plants
Συντηρήσεως ἐγκαταστάσεων Ἀφαιρέσεως ἐγκαταστάσεων ..	539.528 —	661.765 26.958	893.023 22.136	1.145.362 28.609	1.665.246 (2)	2.243.163 (2)	2.766.727 (2)	3.601.744 (2)	Maintenance of plants Removal of installations
<i>B' Λοιπὰ δαπάναι</i>	<i>1.178.030</i>	<i>1.474.006</i>	<i>2.708.067</i>	<i>3.343.815</i>	<i>4.031.615</i>	<i>4.325.893</i>	<i>4.879.084</i>	<i>5.771.995</i>	<i>B. Other expenditures</i>
ΑΠΟΤΕΛΕΣΜΑΤΑ ΧΡΗ- ΣΕΩΣ									PROFIT AND LOSS ACCOUNT
Καθαρά έσοδα πρὸς διάθεσιν	1.314.886	1.519.714	489.091	551.321	2.211.960	2.302.680	2.565.774	1.577.564	NET receipts

Πηγή: Ὁργανισμὸς Τηλεπικοινωνιῶν Ἑλλάδος (ΟΤΕ).

(1) Ἀπὸ τοῦ έτους 1973, ἐνεσωματώθησαν εἰς «έσοδα ἐκμεταλλεύσεως»
καὶ «λοιπὰ έσοδα».

(2) Ἀπὸ τοῦ έτους 1975, ἐνεσωματώθησαν εἰς τὰς «λοιπὰς δαπάναις».

Source: Hellenic Telecommunications Organization (OTE).

(1) From 1973 onwards, included in «Operation» and «Other receipts».

(2) From 1975 onwards, included in «other expenditures».



XV. ΤΑΞΙΔΙΩΤΙΚΗ - ΤΟΥΡΙΣΤΙΚΗ ΚΙΝΗΣΙΣ TRAVELLING AND TOURIST MOVEMENT

Πηγή πληροφοριών της ταξιδιωτικής και τουριστικής κινήσεως μετά του εξωτερικού είναι αι Ύπηρεσία Έλέγχου Διαβάτη-ρίων, αι όποιαι συλλέγουν τὰ σχετικά στοιχεία κατά την είσοδον και έξοδον των ταξιδιωτών εκ τῆς Χώρας. Εἰς τὴν ταξιδιωτικὴν κίνησιν περιλαμβάνονται ἅπαντα τὰ εἰσερχόμενα καὶ ἐξερχόμενα ἐκ τῆς Χώρας άτομα, ἐκτὸς τῶν «ἐπισκεπτῶν πόλεως».

Ὡς ἐπισκέπται πόλεως χαρακτηρίζονται οἱ ἐπιβάται, οἱ όποιοι ἐπιφελοῦνται τῆς προσωρινῆς σταθμεύσεως τοῦ πλοίου ἢ ἀεροπλά-νου εἰς ἑλληνικὸν λιμένα ἢ ἀερολιμένα, ἵνα ἀποβιβασθῶν προσω-ρινῶς πρὸς ὀλιγόωρον ἐπίσκεψιν τῆς Χώρας.

Ὡς περιηγηταί, θεωροῦνται οἱ ξένοι ὑπῆκοι ποὺ ἐπισκέ-πτονται τὴν Ἑλλάδα καὶ παραμένουν περισσότερον τῶν 24 ὡρῶν.

Data on travelling and tourist movement between Greece and overseas are provided by the Passport Control Office, which compiles the relative data on the basis of arrivals and departures of passengers. Travelling movement includes all those entering or leaving the Country, except «city visitors».

City visitors: Passengers who take advantage of tempo-rary stopping of ship or aircraft at a Greek port or airport and visit the Country for a few hours.

Tourists: Foreign visitors coming to Greece to stay more than 24 hours.

**XV: 1. Ταξιδιωτικὴ κίνησις τῆς Ἑλλάδος μετὰ τοῦ ἐξωτερικοῦ.
Ἀφίξεις καὶ ἀναχωρήσεις Ἑλλήνων καὶ ξένων: 1938 καὶ 1948 - 1978
Arrivals and departures of Greek citizens and foreigners: 1938 and 1948 - 1978**

Ἔτος — Year	Ἀφίξεις — Arrivals			Ἀναχωρήσεις — Departures			Ἵπεροχὴ ἀφίξεων Net arrivals
	Σύνολον Total	Ἑλληνες ὑπῆκοι Greek citizens	Ξένοι Foreigners	Σύνολον Total	Ἑλληνες ὑπῆκοι Greek citizens	Ξένοι Foreigners	
1938	131.110	40.777	90.333	126.032	38.042	87.990	+ 5.078
1948	39.407	22.932	16.475	49.204	31.677	17.527	- 9.797
1949	44.009	21.077	22.932	49.094	24.943	24.151	- 5.085
1950	68.334	30.870	37.464	73.724	34.937	38.787	- 5.390
1951	102.358	44.120	58.238	117.093	58.626	58.467	- 14.735
1952	131.452	55.265	76.187	137.196	62.810	74.386	- 5.744
1953	158.338	56.306	102.032	168.248	67.071	101.177	- 9.910
1954	232.301	71.815	160.486	253.109	94.743	158.366	- 20.808
1955	273.777	78.172	195.605	304.467	111.597	192.870	- 30.690
1956	288.052	88.345	199.707	322.793	122.924	199.869	- 34.741
1957	347.083	108.794	238.289	372.424	139.479	232.945	- 25.341
1958	364.330	107.300	257.030	375.347	122.396	252.951	- 11.017
1959	445.959	118.804	327.155	460.037	143.529	316.508	- 14.078
1960	524.760	144.801	379.959	568.673	191.931	376.742	- 43.913
1961	644.599	172.616	471.983	669.809	212.924	456.885	- 25.210
1962	786.979	214.476	572.503	836.893	268.759	568.134	- 49.914
1963	976.326	260.200	716.126	1.032.673	327.925	704.748	- 56.347
1964	1.068.774	331.324	737.450	1.117.057	395.083	721.974	- 48.283
1965	1.371.312	419.587	951.725	1.411.299	474.499	936.800	- 39.987
1966	1.590.543	485.250	1.105.293	1.598.039	508.579	1.089.460	- 7.496
1967	1.389.603	419.254	970.349	1.356.722	388.428	968.294	+ 32.881
1968	1.355.442	410.555	944.887	1.393.379	467.441	925.938	- 37.937
1969	1.739.714	482.691	1.257.023	1.807.162	572.979	1.234.183	- 67.448
1970	2.069.593	569.016	1.500.577	2.115.334	652.633	1.462.701	- 45.741
1971	2.813.925	710.644	2.103.281	2.835.926	749.754	2.086.172	- 22.001
1972	3.383.412	778.423	2.604.989	3.391.129	792.959	2.598.170	- 7.717
1973	3.899.083	861.710	3.037.373	3.863.283	864.657	2.998.626	+ 35.800
1974	3.019.259	864.844	2.154.415	3.038.694	870.320	2.168.374	- 19.435
1975	4.113.902	1.005.820	3.108.082	4.055.302	964.718	3.090.584	+ 58.600
1976	5.380.385	1.133.152	4.247.233	5.324.546	1.108.252	4.216.294	+ 55.839
1977	5.938.095	1.265.051	4.673.044	5.842.882	1.230.791	4.612.091	+ 95.213
1978	6.413.183	1.332.150	5.081.033	6.367.702	1.307.700	5.060.002	+ 45.481

XV: 2. Ταξιδιωτική κίνησης τής 'Ελλάδος μετά του εξωτερικού. 'Αφίξεις και αναχωρήσεις 'Ελλήνων και ξένων ύπηκόων, κατά μέσον ταξιδιού: 1938 και 1962 - 1978

Arrivals and departures of Greek citizens and foreigners, by means of transport: 1938 and 1962 - 1978

'Ετος - Year	'Αφίξεις - Arrivals					'Αναχωρήσεις - Departures				
	Σύνολον Total	'Αεροπορι- κώς By air	Σιδηροδρο- μικώς By rail	Θαλασσίως By sea	'Οδικώς By road	Σύνολον Total	'Αεροπορι- κώς By air	Σιδηροδρο- μικώς By rail	Θαλασσίως By sea	'Οδικώς By road
1. ΣΥΝΟΛΟΝ ΕΛΛΗΝΩΝ ΚΑΙ ΞΕΝΩΝ - GREEK CITIZENS AND FOREIGNERS										
1938	131.110	9.358	23.980	90.986	6.786	126.032	9.380	22.498	87.430	6.724
1962	786.979	288.154	140.800	263.522	94.503	836.893	301.066	145.055	302.378	88.394
1963	976.326	367.964	177.343	290.505	140.514	1.032.673	387.612	175.495	339.144	130.422
1964	1.068.774	402.989	215.469	294.127	156.189	1.117.057	421.623	239.852	322.949	132.633
1965	1.371.312	514.954	259.001	370.539	226.818	1.411.299	538.797	273.627	395.942	202.933
1966	1.590.543	619.401	269.007	404.403	297.732	1.598.039	643.280	264.839	417.162	272.758
1967	1.389.603	594.917	210.622	362.527	221.537	1.356.722	621.201	165.561	368.200	201.760
1968	1.355.442	603.076	187.082	336.936	228.348	1.393.379	623.709	192.688	367.623	209.359
1969	1.739.714	835.259	205.776	405.623	293.056	1.807.162	851.677	218.395	456.903	280.187
1970	2.069.593	1.020.136	232.767	463.233	353.457	2.115.334	1.035.374	239.346	506.711	333.903
1971	2.813.925	1.467.526	263.388	585.716	497.295	2.835.926	1.504.453	259.934	604.595	466.944
1972	3.383.412	1.869.422	279.654	625.877	608.459	3.391.129	1.911.559	262.067	638.408	579.095
1973	3.899.083	2.134.058	296.023	688.400	780.602	3.863.283	2.187.367	268.759	692.761	714.396
1974	3.019.259	1.568.768	288.877	533.760	627.854	3.038.694	1.638.500	270.251	510.206	619.737
1975	4.113.902	2.066.325	323.323	700.970	1.023.284	4.055.302	2.108.942	305.196	690.753	950.411
1976	5.380.385	2.912.129	310.997	816.092	1.341.167	5.324.546	2.959.595	290.855	821.208	1.252.888
1977	5.938.095	3.049.236	289.784	1.013.237	1.585.838	5.842.882	3.095.195	269.602	966.580	1.511.505
1978	6.413.183	3.514.782	245.047	1.145.136	1.508.218	6.367.702	3.638.790	210.627	1.104.848	1.413.437
2. ΕΛΛΗΝΕΣ ΥΠΗΚΟΟΙ - GREEK CITIZENS										
1938	40.777	581	5.499	33.067	1.630	38.042	560	5.778	30.020	1.684
1962	214.476	49.838	75.121	64.975	24.542	268.759	60.873	82.734	103.052	22.100
1963	260.200	54.584	105.448	64.359	35.809	327.925	70.443	106.914	119.732	30.836
1964	331.324	66.109	153.052	69.695	42.468	395.083	84.546	177.051	101.871	31.615
1965	419.587	81.884	193.943	78.015	65.745	474.499	102.059	208.227	108.536	55.677
1966	485.250	103.110	207.808	86.515	87.817	508.579	125.707	202.197	107.539	73.136
1967	419.254	114.039	171.367	68.809	65.039	388.428	133.258	123.933	77.159	54.078
1968	410.555	129.320	152.687	62.402	66.146	467.441	154.252	157.699	94.083	61.407
1969	482.691	163.188	166.377	69.026	84.100	572.979	194.294	177.016	118.709	82.960
1970	569.016	209.636	193.082	73.027	93.271	652.633	245.455	198.100	117.856	91.222
1971	710.644	285.252	212.681	79.731	132.980	749.754	312.295	207.601	99.751	130.107
1972	778.423	340.135	203.224	82.497	152.567	792.959	365.777	187.972	91.457	147.753
1973	861.710	395.427	200.613	84.495	181.175	861.657	431.789	182.078	80.778	170.012
1974	864.844	388.964	199.348	82.198	194.334	870.320	430.330	188.051	69.037	182.902
1975	1.005.820	411.301	199.057	97.008	298.454	964.718	435.504	169.217	81.244	278.753
1976	1.133.152	495.128	162.548	97.329	378.147	1.108.252	513.951	141.105	87.747	365.449
1977	1.265.051	547.465	140.435	108.099	469.052	1.230.791	558.424	122.524	94.355	455.488
1978	1.332.150	604.860	109.780	111.100	506.410	1.307.700	628.750	100.730	97.130	481.090
3. ΞΕΝΟΙ ΥΠΗΚΟΟΙ - FOREIGNERS										
1938	90.333	8.777	18.481	57.919	5.156	87.990	8.820	16.720	57.410	5.040
1962	572.503	238.316	65.679	198.547	69.961	568.134	240.193	62.321	199.326	66.294
1963	716.126	313.380	71.895	226.146	104.705	704.748	317.169	68.581	219.412	99.586
1964	737.450	336.880	62.417	224.432	113.721	721.974	337.077	62.801	221.078	101.018
1965	951.725	433.070	65.058	292.524	161.073	936.800	436.738	65.400	287.406	147.256
1966	1.105.293	516.291	61.199	317.888	209.915	1.089.460	517.573	62.642	309.623	199.622
1967	970.349	480.878	39.255	293.718	156.498	968.294	487.943	41.628	291.041	147.682
1968	944.887	473.756	34.395	274.534	162.202	925.938	469.457	34.989	273.540	147.952
1969	1.257.023	672.071	39.399	336.597	208.956	1.234.183	657.383	41.379	338.194	197.227
1970	1.500.577	810.500	39.685	390.206	260.186	1.462.701	789.919	41.246	388.855	242.681
1971	2.103.281	1.182.274	50.707	505.985	364.315	2.086.172	1.192.158	52.333	504.844	336.837
1972	2.604.989	1.529.287	76.430	543.380	455.892	2.598.170	1.545.782	74.095	546.951	431.342
1973	3.037.373	1.738.631	95.410	603.905	599.427	2.998.626	1.755.578	86.681	611.983	544.384
1974	2.154.415	1.179.804	89.529	451.562	433.520	2.168.374	1.208.170	82.200	441.169	436.835
1975	3.108.082	1.655.024	124.266	603.962	724.830	3.090.584	1.673.438	135.979	609.509	671.658
1976	4.247.233	2.417.001	148.449	718.763	963.020	4.216.294	2.445.644	149.750	733.461	837.439
1977	4.673.044	2.501.771	149.349	905.138	1.116.786	4.612.091	2.536.771	147.078	872.225	1.056.017
1978	5.081.033	2.909.922	135.267	1.034.036	1.001.808	5.060.002	3.010.040	109.897	1.007.718	932.347

XV: 3. Ταξιδιωτική κίνησης τῆς Ἑλλάδος μετὰ τοῦ ἐξωτερικοῦ. Ἀφίξεις καὶ ἀναχωρήσεις Ἑλλήνων καὶ ξένων ὑπηκόων, κατὰ μῆνα καὶ μέσον ταξιδίου, ἔτος 1978

Arrivals and departures of Greek citizens and foreigners, by month and by means of transport : Year 1978

Μῆν—Month	Ἀφίξεις—Arrivals					Ἀναχωρήσεις—Departures				
	Σύνολον Total	Ἀεροπο- ρικῶς By air	Σιδηρο- δρομικῶς By rail	Θαλασ- σίως By sea	Ὀδικῶς By road	Σύνολον Total	Ἀεροπο- ρικῶς By air	Σιδηρο- δρομικῶς By rail	Θαλασ- σίως By sea	Ὀδικῶς By road
Σύνολον—Total	6.413.183	3.514.782	245.047	1.145.136	1.508.218	6.367.702	3.638.790	210.627	1.104.848	1.413.437
1978 :										
I	170.200	99.206	14.038	18.653	38.303	202.093	128.224	12.143	19.980	41.746
II	162.043	91.747	11.447	17.557	41.292	160.863	97.280	9.252	15.376	38.955
III	347.891	200.548	14.313	44.335	88.695	288.968	164.648	10.243	41.061	73.016
IV	489.699	306.885	15.126	84.084	83.604	469.448	284.214	11.556	72.665	101.013
V	642.588	388.356	15.674	114.342	124.216	530.293	330.577	12.961	97.435	89.320
VI	653.298	387.866	22.178	115.875	127.379	563.976	361.421	15.110	98.581	88.864
VII	1.161.836	542.519	55.224	214.472	349.621	877.725	460.917	29.108	161.090	226.610
VIII	1.031.218	486.774	39.471	216.100	288.873	1.248.012	561.039	48.821	251.321	386.831
IX	736.532	435.722	23.630	147.244	129.936	884.915	533.472	26.983	177.466	146.994
X	503.754	292.667	12.602	109.845	88.640	627.002	410.381	12.652	111.852	92.117
XI	250.395	129.353	9.420	34.408	77.214	266.227	161.206	7.099	31.856	66.066
XII	263.729	153.139	11.924	28.221	70.445	248.180	145.411	14.699	26.165	61.905

ΕΛΛΗΝΩΝ ΚΑΙ ΞΕΝΩΝ ΥΠΗΚΩΝ — GREEK CITIZENS AND FOREIGNERS

Μῆν—Month	Ἀφίξεις—Arrivals					Ἀναχωρήσεις—Departures				
	Σύνολον Total	Ἀεροπο- ρικῶς By air	Σιδηρο- δρομικῶς By rail	Θαλασ- σίως By sea	Ὀδικῶς By road	Σύνολον Total	Ἀεροπο- ρικῶς By air	Σιδηρο- δρομικῶς By rail	Θαλασ- σίως By sea	Ὀδικῶς By road
Σύνολον—Total	1.332.150	604.860	109.780	111.100	506.410	1.307.700	628.750	100.730	97.130	481.090
1978 :										
I	72.390	38.590	10.170	4.060	19.570	87.350	51.230	8.410	6.560	21.150
II	55.790	29.890	6.480	3.050	16.370	55.680	31.270	5.020	2.450	16.940
III	92.120	38.380	7.240	4.900	41.600	81.910	35.240	5.130	3.440	38.100
IV	92.870	47.620	8.620	7.190	29.440	124.420	56.560	5.440	8.030	54.390
V	135.220	58.940	7.510	9.160	59.610	89.430	45.640	6.070	6.910	30.810
VI	117.890	51.610	8.980	10.100	47.200	88.400	46.350	7.180	6.290	28.580
VII	222.050	83.450	21.220	26.380	91.000	138.760	62.000	11.620	13.040	52.100
VIII	138.140	62.480	10.620	15.480	49.560	202.810	77.460	19.580	19.280	86.490
IX	120.760	55.720	10.150	11.840	43.050	155.170	73.630	11.290	17.030	53.220
X	97.920	43.820	6.080	6.210	41.810	105.590	51.770	6.200	6.440	41.180
XI	77.980	37.720	5.230	4.800	30.230	74.880	40.210	4.590	3.520	26.560
XII	109.020	56.640	7.480	7.930	36.970	103.300	57.390	10.200	4.140	31.570

ΞΕΝΩΝ ΥΠΗΚΩΝ — FOREIGNERS

Μῆν—Month	Ἀφίξεις—Arrivals					Ἀναχωρήσεις—Departures				
	Σύνολον Total	Ἀεροπο- ρικῶς By air	Σιδηρο- δρομικῶς By rail	Θαλασ- σίως By sea	Ὀδικῶς By road	Σύνολον Total	Ἀεροπο- ρικῶς By air	Σιδηρο- δρομικῶς By rail	Θαλασ- σίως By sea	Ὀδικῶς By road
Σύνολον—Total	5.081.033	2.909.922	135.267	1.034.036	1.001.808	5.060.002	3.010.040	109.897	1.007.718	932.347
1978 :										
I	97.810	60.616	3.868	14.593	18.733	114.743	76.994	3.733	13.420	20.596
II	106.253	61.857	4.967	14.507	24.922	105.183	66.010	4.232	12.926	22.015
III	255.771	162.168	7.073	39.435	47.095	207.058	129.408	5.113	37.621	34.916
IV	396.829	259.265	6.506	76.894	54.164	345.028	227.654	6.116	64.635	46.623
V	507.368	329.416	8.164	105.182	64.606	440.863	284.937	6.891	90.525	58.510
VI	535.408	336.256	13.198	105.775	80.179	475.576	315.074	7.930	92.291	60.284
VII	939.786	459.069	34.004	188.092	258.621	738.965	398.917	17.488	148.050	174.510
VIII	893.078	424.294	28.851	200.620	239.313	1.045.202	483.579	29.241	232.041	300.341
IX	615.772	380.002	13.480	135.404	86.886	729.745	459.842	15.693	160.436	93.774
X	405.834	248.847	6.522	103.635	46.830	521.412	358.611	6.452	105.412	50.937
XI	172.415	91.633	4.190	29.608	46.984	191.347	120.996	2.509	28.336	39.506
XII	154.709	96.499	4.444	20.291	33.475	144.880	88.021	4.499	22.025	30.335

XV: 4. Τουριστική κίνησης. 'Αφίξεις εις 'Ελλάδα περιηγητών εκ τουῦ ἔξωτερικοῦ, καθ' ὑπηκοότητα, ὡς καὶ τῶν ἐρχομένων καθ' ὁμάδας περίπλου, κατὰ μῆνα ἀφίξεως, ἔτους 1978

Κράτη ὑπηκοότητας περιηγητῶν Analysis by citizenship	1978					
	Σύνολον Total	Ἰανουάριος January	Φεβρουάριος February	Μάρτιος March	Ἀπρίλιος April	Μάιος May
Σύνολον ἀφίξεων—Total arrivals	5.081.033	97.810	106.253	255.771	396.829	507.368
I. 'Αφίξεις περιηγητῶν ξένων ὑπηκόων, ἐκτός τῶν ἐρχομένων καθ' ὁμάδας περίπλου—Arrivals of foreign citizens (excl. cruise passengers)	4.532.411	89.819	97.646	232.614	342.966	437.991
<i>Κράτη Ἑυρώπης—Europe</i>	<i>3.367.239</i>	<i>48.187</i>	<i>56.584</i>	<i>171.517</i>	<i>254.509</i>	<i>322.561</i>
<i> </i> Ἀυστρία—Austria	150.717	1.961	1.712	4.430	9.735	13.102
<i> </i> Βέλγιον-Λουξεμβούργον—Belgium-Luxemburg	82.557	1.707	1.658	4.269	4.829	6.718
<i> </i> Βουλγαρία—Bulgaria	26.321	639	643	1.249	1.706	2.573
<i> </i> Γαλλία—France	347.627	4.372	3.681	9.127	34.371	32.621
<i> </i> Γερμανία—Germany	520.547	5.060	5.393	2.583	35.409	55.131
<i> </i> Γιουγκοσλαβία—Yugoslavia	514.529	9.471	16.136	29.129	31.021	31.032
<i> </i> Δανία—Denmark	128.095	2.209	3.251	8.205	13.896	14.277
<i> </i> Ἑλβετία—Switzerland	126.743	1.851	1.814	4.619	11.110	11.342
<i> </i> Ἡνωμένον Βασίλειον—United Kingdom	514.485	6.808	7.250	19.488	33.931	59.745
<i> </i> Ἴρλανδία—Ireland	15.332	297	189	454	456	1.488
<i> </i> Ἰσπανία—Spain	24.174	683	605	1.192	1.142	1.442
<i> </i> Ἰταλία—Italy	214.678	3.662	3.250	9.157	11.808	11.485
<i> </i> Νορβηγία—Norway	55.885	605	631	1.848	4.209	6.280
<i> </i> Ὀλλανδία—Netherlands	122.054	1.203	1.140	3.734	9.434	12.160
<i> </i> Οὐγγαρία—Hungary	21.761	317	428	857	469	1.431
<i> </i> Πολωνία—Poland	32.571	630	662	981	837	2.121
<i> </i> Πορτογαλία—Portugal	5.371	158	154	252	307	358
<i> </i> Ρουμανία—Rumania	11.157	357	335	633	1.030	895
<i> </i> Σουηδία—Sweden	254.793	1.967	1.785	14.390	33.049	38.746
<i> </i> Φινλανδία—Finland	81.462	762	1.037	2.761	8.227	9.615
<i> </i> Λοιπὰ κράτη Ἑυρώπης—Other European countries	116.380	3.468	4.830	8.159	7.533	10.079
<i>Κράτη Ἀσίας—Asia</i>	<i>281.789</i>	<i>13.719</i>	<i>11.847</i>	<i>20.709</i>	<i>18.526</i>	<i>20.571</i>
<i> </i> Ἰαπωνία—Japan	61.451	2.018	3.003	7.518	4.767	6.054
<i> </i> Ἰσραήλ—Israel	36.039	613	591	899	2.922	2.148
<i> </i> Λίβανος καὶ Συρία—Lebanon and Syria	46.221	3.474	2.235	3.534	3.081	3.275
<i> </i> Τουρκία—Turkey	49.761	2.190	1.877	4.000	2.499	3.639
<i> </i> Λοιπὰ κράτη Ἀσίας—Other Asian countries	88.317	5.424	4.141	4.758	5.257	5.455
<i>Κράτη Ἀφρικῆς—Africa</i>	<i>126.518</i>	<i>8.309</i>	<i>6.391</i>	<i>8.963</i>	<i>8.971</i>	<i>10.228</i>
<i> </i> Αἴγυπτος καὶ Σουδάν—Egypt and Sudan	50.810	4.719	2.860	3.959	3.559	4.237
<i> </i> Νοτιοαφρικανικὴ Ἐνωσις—Union of South Africa	32.001	998	900	1.407	2.746	2.843
<i> </i> Λοιπὰ κράτη Ἀφρικῆς—Other African countries	43.707	2.592	2.631	3.597	2.666	3.148
<i>Κράτη Ἀμερικῆς—America</i>	<i>634.078</i>	<i>14.481</i>	<i>17.945</i>	<i>47.045</i>	<i>50.757</i>	<i>71.418</i>
<i> </i> ΗΠΑ—USA	513.181	10.529	13.802	38.837	41.188	59.669
<i> </i> Καναδᾶς—Canada	75.326	2.227	2.431	5.454	6.442	7.470
<i> </i> Κράτη Λατινικῆς Ἀμερικῆς—Latin America	45.571	1.725	1.712	2.754	3.127	4.279
<i>Κράτη Ὠκεανίας—Oceania</i>	<i>107.861</i>	<i>4.534</i>	<i>4.263</i>	<i>7.299</i>	<i>9.219</i>	<i>11.853</i>
<i> </i> Αὐστραλία—Australia	91.149	4.019	3.762	6.532	8.241	9.939
<i> </i> Λοιπὰ κράτη Ὠκεανίας—Other Oceanian countries	16.712	515	501	767	978	1.914
<i>ΕΣΣΔ—USSR</i>	<i>5.116</i>	<i>86</i>	<i>105</i>	<i>228</i>	<i>311</i>	<i>490</i>
<i>Ἀκαθορίστου ὑπηκοότητας—Unspecified citizenship</i>	<i>9.810</i>	<i>503</i>	<i>511</i>	<i>853</i>	<i>673</i>	<i>870</i>
II. 'Αφίξεις περιηγητῶν καθ' ὁμάδας περίπλου—Arrivals of cruise passengers	548.622	7.991	8.607	23.157	53.863	69.377

**Tourists arriving in Greece classified by citizenship and number
of cruise passengers by month of arrival: 1978**

1978						
Ιούνιος June	Ιούλιος July	Αύγουστος August	Σεπτέμβριος September	Οκτώβριος October	Νοέμβριος November	Δεκέμβριος December
535.408	939.786	893.078	615.772	405.834	172.415	154.709
477.385	878.672	819.280	534.380	325.979	152.452	143.227
362.797	703.933	650.335	414.819	235.053	94.753	76.191
15.795	31.767	31.575	20.208	12.877	3.818	3.737
8.328	18.271	17.469	9.075	4.067	3.354	2.812
2.340	5.149	3.745	2.410	2.142	1.883	1.842
40.367	82.888	73.229	40.145	14.106	6.522	6.198
54.159	109.593	94.044	78.701	42.234	9.988	8.252
42.655	135.136	117.797	35.119	20.076	30.577	16.380
17.598	24.061	17.901	13.416	9.827	1.506	1.948
13.121	25.569	19.020	19.256	14.269	1.973	2.799
62.769	92.084	89.530	74.863	44.153	14.951	8.913
1.904	2.474	2.088	3.668	1.422	398	494
1.297	3.585	4.372	4.142	3.052	1.513	1.149
17.702	54.428	63.099	19.114	9.023	6.324	5.626
7.112	11.757	8.590	8.603	4.626	638	986
16.146	26.422	22.896	15.241	8.789	1.687	3.202
1.754	4.462	5.538	3.110	1.844	701	850
2.534	6.400	9.963	4.494	1.798	823	1.328
336	565	952	1.143	467	297	382
917	1.863	1.814	1.401	1.067	434	491
35.664	34.130	34.186	33.603	23.517	1.913	1.843
10.452	15.010	11.137	12.199	8.053	1.066	1.143
9.847	18.319	21.390	14.908	7.644	4.387	5.816
20.936	35.070	40.881	36.269	23.642	18.830	20.789
5.477	6.952	7.716	6.334	4.158	4.188	3.266
2.705	5.838	6.947	6.059	4.423	1.053	1.841
3.422	4.729	4.949	5.643	3.775	3.651	4.453
4.142	7.937	9.106	5.745	3.079	2.429	3.118
5.190	9.614	12.163	12.488	8.207	7.509	8.111
10.375	15.481	16.241	12.925	10.892	7.033	10.709
3.953	5.049	5.114	4.950	3.782	3.322	5.306
2.978	6.245	6.119	3.561	1.958	842	1.404
3.444	4.187	5.008	4.414	5.152	2.869	3.999
71.230	107.350	96.672	56.422	46.982	26.086	27.690
59.826	89.562	80.950	40.759	34.757	20.880	22.422
7.674	11.884	9.763	9.305	6.193	3.312	3.171
3.730	5.904	5.959	6.358	6.032	1.894	2.097
10.757	14.562	13.178	11.854	8.187	5.115	7.040
8.866	12.106	11.327	9.531	6.745	4.478	5.603
1.891	2.456	1.851	2.323	1.442	637	1.437
379	541	478	1.404	691	299	104
911	1.735	1.495	687	532	336	704
58.023	61.114	73.798	81.392	79.855	19.963	11.482

XV: 5. Τουριστική κίνησης: 'Αφίξεις εις 'Ελλάδα περιηγητών εκ του έξωτερικού, καθ' ύπηκοότητα, μέσον ταξιδιού και σταθμόν εισόδου⁽¹⁾: 1978

Κράτη ύπηκοότητας περιηγητών Analysis by citizenship	Γενικών σύνολο Grand total	'Αεροπορικώς —				
		Σύνολο Total	'Ανδραβίδας Andravida	'Ελευσίνας Eleusis	'Ελληνικού Hellinikon	'Ηρακλείου (Κρήτης) Iraklion
Σύνολον αφίξεων—Total arrivals	5.081.033	2.909.922	10.782	81	1.946.259	232.531
I. 'Αφίξεις περιηγητών ξένων ύπηκοόν, εκτός τών έρχομένων καθ' ομάδα περιήλου—Arrivals of foreign citizens (excl. cruise passengers)	4.532.411	2.909.922	10.782	81	1.946.259	232.531
<i>Κράτη Εξρώπης—Europe</i>	<i>3.367.239</i>	<i>2.044.858</i>	<i>10.522</i>	<i>49</i>	<i>1.125.136</i>	<i>227.413</i>
<i>Αυστρία—Austria</i>	<i>150.717</i>	<i>92.239</i>	<i>652</i>	<i>1</i>	<i>50.471</i>	<i>11.883</i>
<i>Βέλγιον-Λουξεμβούργον—Belgium-Luxemburg</i>	<i>82.557</i>	<i>62.208</i>	<i>1.288</i>	<i>1</i>	<i>41.940</i>	<i>1.729</i>
<i>Βουλγαρία—Bulgaria</i>	<i>26.321</i>	<i>4.646</i>	<i>1</i>	<i>—</i>	<i>3.917</i>	<i>13</i>
<i>Γαλλία—France</i>	<i>347.627</i>	<i>251.916</i>	<i>1.193</i>	<i>3</i>	<i>221.445</i>	<i>7.727</i>
<i>Γερμανία—Germany</i>	<i>520.547</i>	<i>372.178</i>	<i>6.038</i>	<i>11</i>	<i>212.205</i>	<i>44.989</i>
<i>Γιουγκοσλαβία—Yugoslavia</i>	<i>514.529</i>	<i>16.922</i>	<i>13</i>	<i>2</i>	<i>14.554</i>	<i>273</i>
<i>Δανία—Denmark</i>	<i>128.095</i>	<i>96.199</i>	<i>5</i>	<i>2</i>	<i>31.006</i>	<i>18.110</i>
<i>Ελβετία—Switzerland</i>	<i>126.743</i>	<i>92.377</i>	<i>921</i>	<i>2</i>	<i>52.066</i>	<i>8.738</i>
<i>Ένωμένον Βασίλειον—United Kingdom</i>	<i>514.485</i>	<i>429.984</i>	<i>32</i>	<i>—</i>	<i>226.550</i>	<i>44.835</i>
<i>Ίρλανδία—Ireland</i>	<i>15.332</i>	<i>10.788</i>	<i>5</i>	<i>—</i>	<i>6.471</i>	<i>604</i>
<i>Ισπανία—Spain</i>	<i>24.174</i>	<i>16.803</i>	<i>6</i>	<i>—</i>	<i>16.022</i>	<i>74</i>
<i>Ιταλία—Italy</i>	<i>214.678</i>	<i>73.068</i>	<i>36</i>	<i>21</i>	<i>67.126</i>	<i>340</i>
<i>Νορβηγία—Norway</i>	<i>55.885</i>	<i>43.040</i>	<i>3</i>	<i>3</i>	<i>7.370</i>	<i>12.695</i>
<i>Ολλανδία—Netherlands</i>	<i>122.054</i>	<i>87.947</i>	<i>22</i>	<i>3</i>	<i>37.724</i>	<i>9.508</i>
<i>Ούγγαρία—Hungary</i>	<i>21.761</i>	<i>5.792</i>	<i>2</i>	<i>—</i>	<i>5.126</i>	<i>91</i>
<i>Πολωνία—Poland</i>	<i>32.571</i>	<i>7.062</i>	<i>2</i>	<i>—</i>	<i>5.909</i>	<i>248</i>
<i>Πορτογαλία—Portugal</i>	<i>5.371</i>	<i>3.855</i>	<i>2</i>	<i>—</i>	<i>3.647</i>	<i>34</i>
<i>Ρουμανία—Rumania</i>	<i>11.157</i>	<i>3.862</i>	<i>—</i>	<i>—</i>	<i>3.274</i>	<i>18</i>
<i>Σουηδία—Sweden</i>	<i>254.793</i>	<i>237.763</i>	<i>291</i>	<i>—</i>	<i>42.788</i>	<i>53.108</i>
<i>Φινλανδία—Finland</i>	<i>81.462</i>	<i>68.569</i>	<i>4</i>	<i>—</i>	<i>10.808</i>	<i>12.044</i>
<i>Λοιπά κράτη Εξρώπης—Other European countries</i>	<i>116.380</i>	<i>67.640</i>	<i>6</i>	<i>—</i>	<i>64.717</i>	<i>352</i>
<i>Κράτη 'Ασίας—Asia</i>	<i>281.789</i>	<i>185.111</i>	<i>22</i>	<i>12</i>	<i>165.948</i>	<i>929</i>
<i>Ίαπωνία—Japan</i>	<i>61.451</i>	<i>49.118</i>	<i>5</i>	<i>1</i>	<i>46.674</i>	<i>181</i>
<i>Ισραήλ—Israel</i>	<i>36.039</i>	<i>29.237</i>	<i>3</i>	<i>3</i>	<i>16.621</i>	<i>445</i>
<i>Λίβανος και Συρία—Lebanon and Syria</i>	<i>46.221</i>	<i>32.432</i>	<i>1</i>	<i>4</i>	<i>31.566</i>	<i>38</i>
<i>Τουρκία—Turkey</i>	<i>49.761</i>	<i>13.961</i>	<i>3</i>	<i>1</i>	<i>12.566</i>	<i>107</i>
<i>Λοιπά κράτη 'Ασίας—Other Asian countries</i>	<i>88.317</i>	<i>60.363</i>	<i>10</i>	<i>3</i>	<i>58.521</i>	<i>158</i>
<i>Κράτη 'Αφρικής—Africa</i>	<i>126.518</i>	<i>88.556</i>	<i>9</i>	<i>4</i>	<i>85.716</i>	<i>241</i>
<i>Αίγυπτος, Σουδάν—Egypt, Sudan</i>	<i>50.810</i>	<i>36.315</i>	<i>8</i>	<i>4</i>	<i>35.364</i>	<i>82</i>
<i>Νοτιοαφρικανική Ένωσις—Union of South Africa</i>	<i>32.001</i>	<i>16.742</i>	<i>—</i>	<i>—</i>	<i>15.818</i>	<i>56</i>
<i>Λοιπά κράτη 'Αφρικής—Other African countries</i>	<i>43.707</i>	<i>35.499</i>	<i>1</i>	<i>—</i>	<i>34.534</i>	<i>103</i>
<i>Κράτη 'Αμερικής—America</i>	<i>634.078</i>	<i>515.140</i>	<i>220</i>	<i>14</i>	<i>497.881</i>	<i>3.261</i>
<i>ΗΠΑ—USA</i>	<i>513.181</i>	<i>431.191</i>	<i>206</i>	<i>13</i>	<i>419.116</i>	<i>2.812</i>
<i>Καναδάς—Canada</i>	<i>75.326</i>	<i>53.457</i>	<i>11</i>	<i>—</i>	<i>49.788</i>	<i>314</i>
<i>Κράτη Λατινικής 'Αμερικής—Latin America</i>	<i>45.571</i>	<i>30.492</i>	<i>3</i>	<i>1</i>	<i>28.977</i>	<i>135</i>
<i>Κράτη 'Ωκεανίας—Oceania</i>	<i>107.861</i>	<i>70.810</i>	<i>9</i>	<i>2</i>	<i>66.424</i>	<i>656</i>
<i>Αυστραλία—Australia</i>	<i>91.149</i>	<i>62.375</i>	<i>8</i>	<i>2</i>	<i>59.284</i>	<i>436</i>
<i>Λοιπά κράτη 'Ωκεανίας—Other Oceanian countries</i>	<i>16.712</i>	<i>8.435</i>	<i>1</i>	<i>—</i>	<i>7.140</i>	<i>220</i>
<i>ΕΣΣΑ—USSR</i>	<i>5.116</i>	<i>3.207</i>	<i>—</i>	<i>—</i>	<i>3.149</i>	<i>9</i>
<i>'Ακαθορίστου ύπηκοότητας—Unspecified citizenship</i>	<i>9.810</i>	<i>2.240</i>	<i>—</i>	<i>—</i>	<i>2.005</i>	<i>22</i>
II. 'Αφίξεις ξένων περιηγητών καθ' ομάδα περιήλου—Arrivals of cruise passengers	548.622	—	—	—	—	—



**Tourists arriving in Greece classified by citizenship, by means of transport
and place of entrance⁽¹⁾: 1978**

— By air					Σιδηροδρομικῶς — By rail					
Θεσσαλονίκης Salonica	Κερκύρας Corfu	Κῶ Kos	Ρόδου Rhodes	Λοιποὶ σταθμοὶ Other	Σύνολον Total	Εἰδομένης Idomeni	Δικαίων Dikei	Προμαχῶνος Promachon	Πυθίου Pythion	Φλωρίνης Florina
54.496	251.943	43.300	356.327	14.203	135.267	105.558	724	19.220	7.967	1.798
54.496	251.943	43.300	356.327	14.203	135.267	105.558	724	19.220	7.967	1.798
45.535	241.063	42.798	338.520	13.822	94.967	76.012	317	13.491	3.731	1.416
4.573	4.729	2.317	17.567	46	5.118	4.551	—	321	229	17
1.802	4.810	42	10.217	379	2.253	1.906	—	239	107	1
74	71	2	15	553	3.434	506	213	2.662	50	3
1.242	11.939	99	3.814	4.454	6.981	5.956	—	549	462	14
16.950	35.308	6.507	49.684	486	12.240	10.946	29	584	635	46
269	338	18	1.454	1	6.945	3.369	—	2.174	409	993
872	10.924	13.000	20.483	1.797	5.729	5.377	3	250	81	18
2.289	8.225	2.385	17.337	414	3.499	2.957	1	315	206	20
6.417	122.528	3.639	25.533	450	7.481	6.775	—	351	339	16
201	1.603	52	1.842	10	633	497	—	85	48	3
283	232	15	151	20	1.068	524	—	451	87	6
1.050	3.266	59	1.113	57	5.151	4.469	3	420	256	3
175	3.066	395	19.313	20	7.021	6.824	4	131	58	4
4.721	11.063	2.265	21.481	1.160	3.400	2.901	6	264	187	42
312	74	5	182	—	1.839	1.537	3	225	68	6
242	243	52	353	13	4.316	2.342	29	1.780	163	2
88	46	11	24	3	273	197	—	35	41	—
520	27	1	20	2	1.877	333	15	1.504	23	2
1.774	16.022	7.982	112.174	3.624	4.021	3.636	5	299	78	3
390	6.048	3.902	35.277	96	6.467	6.148	—	265	54	—
1.291	501	50	486	237	5.221	4.261	6	587	150	217
2.546	1.897	95	13.636	26	13.964	9.743	6	1.697	2.512	6
615	422	33	1.184	3	1.660	1.232	—	278	150	—
266	386	12	11.501	—	730	481	—	126	121	2
296	294	5	226	2	2.397	1.403	3	334	657	—
664	271	34	304	11	2.215	1.366	2	338	509	—
705	524	11	421	10	6.962	5.261	1	621	1.075	4
807	1.066	35	624	54	3.722	2.358	—	835	525	4
305	323	11	200	18	1.738	1.138	—	304	292	4
253	398	18	198	1	661	411	—	161	89	—
249	345	6	226	35	1.323	809	—	370	144	—
4.452	6.120	261	2.703	228	13.524	10.616	13	1.849	893	153
3.034	3.673	188	1.963	186	8.785	6.896	6	1.235	600	48
954	1.868	66	423	33	2.827	2.240	7	301	178	101
464	579	7	317	9	1.912	1.480	—	313	115	4
1.081	1.671	104	793	70	5.185	3.836	4	838	289	218
726	1.240	67	555	57	3.885	3.039	4	425	200	217
355	431	37	238	13	1.300	797	—	413	89	1
15	8	2	24	—	709	629	—	75	5	—
60	118	5	27	3	3.196	2.364	384	435	12	1
—	—	—	—	—	—	—	—	—	—	—

Κράτη ύπηκοότητας περιηγητών Analysis by citizenship	Θαλασσίως (1) —						
	Σύνολον Total	Έλευσίνος Eleusis	Ήγουμενίτσας Igoumenitsa	Ήρακλείου (Κρήτης) Iraklion	Θεσσαλονίκης Salonica	Κερκύρας Corfu	Πατρών Patras
Σύνολον αφίξεων—Total arrivals	1.034.036	3.478	75.573	56.690	5.614	244.593	118.822
I. 'Αφίξεις περιηγητών ξένων ύπηκόων εκτός των έρχομένων καθ' ομάδας περίπλου—Arrivals of foreign citizens (excl. cruise passengers)	485.414	3.478	75.303	5.997	2.254	166.904	117.732
<i>Κράτη Εξρώπης—Europe</i>	<i>361.640</i>	<i>1.757</i>	<i>58.646</i>	<i>5.240</i>	<i>1.615</i>	<i>121.681</i>	<i>92.142</i>
<i>Αυστρία—Austria</i>	<i>13.574</i>	<i>6</i>	<i>1.358</i>	<i>591</i>	<i>235</i>	<i>4.213</i>	<i>2.856</i>
<i>Βέλγιον-Λουξεμβούργον—Belgium-Luxemburg</i>	<i>6.068</i>	<i>—</i>	<i>989</i>	<i>215</i>	<i>4</i>	<i>1.802</i>	<i>1.448</i>
<i>Βουλγαρία—Bulgaria</i>	<i>1.281</i>	<i>39</i>	<i>123</i>	<i>10</i>	<i>140</i>	<i>255</i>	<i>215</i>
<i>Γαλλία—France</i>	<i>44.201</i>	<i>67</i>	<i>8.244</i>	<i>700</i>	<i>76</i>	<i>14.751</i>	<i>12.531</i>
<i>Γερμανία—Germany</i>	<i>59.661</i>	<i>105</i>	<i>10.217</i>	<i>1.100</i>	<i>191</i>	<i>19.854</i>	<i>18.028</i>
<i>Γιουγκοσλαβία—Yugoslavia</i>	<i>2.040</i>	<i>45</i>	<i>290</i>	<i>23</i>	<i>227</i>	<i>487</i>	<i>416</i>
<i>Δανία—Denmark</i>	<i>7.657</i>	<i>50</i>	<i>689</i>	<i>69</i>	<i>14</i>	<i>1.670</i>	<i>818</i>
<i>Έλβετία—Switzerland</i>	<i>17.377</i>	<i>4</i>	<i>2.430</i>	<i>911</i>	<i>72</i>	<i>5.157</i>	<i>3.800</i>
<i>Ήνωμένον Βασίλειον—United Kingdom</i>	<i>38.398</i>	<i>486</i>	<i>6.220</i>	<i>257</i>	<i>188</i>	<i>15.186</i>	<i>7.971</i>
<i>Ίρλανδία—Ireland</i>	<i>1.668</i>	<i>15</i>	<i>264</i>	<i>23</i>	<i>1</i>	<i>442</i>	<i>383</i>
<i>Ίσπανία—Spain</i>	<i>2.242</i>	<i>105</i>	<i>260</i>	<i>27</i>	<i>42</i>	<i>595</i>	<i>439</i>
<i>Ίταλία—Italy</i>	<i>112.790</i>	<i>508</i>	<i>22.181</i>	<i>639</i>	<i>74</i>	<i>45.098</i>	<i>36.711</i>
<i>Νορβηγία—Norway</i>	<i>2.029</i>	<i>135</i>	<i>276</i>	<i>26</i>	<i>69</i>	<i>458</i>	<i>259</i>
<i>Όλλανδία—Netherlands</i>	<i>16.616</i>	<i>51</i>	<i>2.478</i>	<i>152</i>	<i>118</i>	<i>5.589</i>	<i>3.559</i>
<i>Ούγγαρια—Hungary</i>	<i>1.199</i>	<i>—</i>	<i>236</i>	<i>15</i>	<i>—</i>	<i>297</i>	<i>222</i>
<i>Πολωνία—Poland</i>	<i>1.254</i>	<i>13</i>	<i>255</i>	<i>31</i>	<i>13</i>	<i>350</i>	<i>169</i>
<i>Πορτογαλία—Portugal</i>	<i>628</i>	<i>20</i>	<i>60</i>	<i>1</i>	<i>10</i>	<i>136</i>	<i>72</i>
<i>Ρουμανία—Rumania</i>	<i>609</i>	<i>1</i>	<i>91</i>	<i>7</i>	<i>73</i>	<i>178</i>	<i>93</i>
<i>Σουηδία—Sweden</i>	<i>5.506</i>	<i>48</i>	<i>654</i>	<i>106</i>	<i>16</i>	<i>1.985</i>	<i>731</i>
<i>Φινλανδία—Finland</i>	<i>2.114</i>	<i>14</i>	<i>356</i>	<i>20</i>	<i>4</i>	<i>735</i>	<i>374</i>
<i>Λοιπά κράτη Εξρώπης—Other European countries</i>	<i>24.728</i>	<i>45</i>	<i>975</i>	<i>317</i>	<i>48</i>	<i>2.443</i>	<i>1.047</i>
<i>Κράτη 'Ασίας—Asia</i>	<i>28.873</i>	<i>1.051</i>	<i>2.961</i>	<i>146</i>	<i>455</i>	<i>7.709</i>	<i>5.290</i>
<i>Ίαπωνία—Japan</i>	<i>5.458</i>	<i>4</i>	<i>782</i>	<i>52</i>	<i>2</i>	<i>2.164</i>	<i>1.123</i>
<i>Ίσραήλ—Israel</i>	<i>3.685</i>	<i>6</i>	<i>291</i>	<i>18</i>	<i>5</i>	<i>832</i>	<i>566</i>
<i>Λίβανος, Συρία—Lebanon, Syria</i>	<i>5.257</i>	<i>95</i>	<i>611</i>	<i>29</i>	<i>298</i>	<i>1.367</i>	<i>830</i>
<i>Τουρκία—Turkey</i>	<i>4.317</i>	<i>10</i>	<i>564</i>	<i>12</i>	<i>27</i>	<i>1.175</i>	<i>1.006</i>
<i>Λοιπά κράτη 'Ασίας—Other Asian countries</i>	<i>10.156</i>	<i>936</i>	<i>713</i>	<i>35</i>	<i>123</i>	<i>2.171</i>	<i>1.765</i>
<i>Κράτη 'Αφρικής—Africa</i>	<i>24.183</i>	<i>493</i>	<i>3.303</i>	<i>67</i>	<i>92</i>	<i>7.776</i>	<i>5.125</i>
<i>Αίγυπτος, Σουδάν—Egypt, Sudan</i>	<i>8.062</i>	<i>343</i>	<i>632</i>	<i>33</i>	<i>69</i>	<i>1.498</i>	<i>726</i>
<i>Νοτιοαφρικανική Ένωσις—Union of South Africa</i>	<i>12.162</i>	<i>8</i>	<i>2.167</i>	<i>16</i>	<i>2</i>	<i>5.136</i>	<i>3.787</i>
<i>Λοιπά κράτη 'Αφρικής—Other African countries</i>	<i>3.959</i>	<i>142</i>	<i>504</i>	<i>18</i>	<i>21</i>	<i>1.142</i>	<i>612</i>
<i>Κράτη 'Αμερικής—America</i>	<i>54.763</i>	<i>172</i>	<i>7.767</i>	<i>428</i>	<i>85</i>	<i>23.046</i>	<i>11.874</i>
<i>ΗΠΑ—USA</i>	<i>38.782</i>	<i>92</i>	<i>5.285</i>	<i>339</i>	<i>57</i>	<i>16.235</i>	<i>8.543</i>
<i>Καναδάς—Canada</i>	<i>9.591</i>	<i>4</i>	<i>1.520</i>	<i>46</i>	<i>5</i>	<i>4.640</i>	<i>1.870</i>
<i>Κράτη Λατινικής 'Αμερικής—Latin America</i>	<i>6.390</i>	<i>76</i>	<i>962</i>	<i>43</i>	<i>23</i>	<i>2.171</i>	<i>1.461</i>
<i>Κράτη 'Ωκεανίας—Oceania</i>	<i>14.613</i>	<i>2</i>	<i>2.464</i>	<i>111</i>	<i>5</i>	<i>6.437</i>	<i>3.152</i>
<i>Αυστραλία—Australia</i>	<i>11.472</i>	<i>1</i>	<i>1.970</i>	<i>86</i>	<i>5</i>	<i>5.321</i>	<i>2.460</i>
<i>Λοιπά κράτη 'Ωκεανίας—Other Oceanian countries</i>	<i>3.141</i>	<i>1</i>	<i>494</i>	<i>25</i>	<i>—</i>	<i>1.116</i>	<i>692</i>
<i>ΕΣΣΑ—USSR</i>	<i>171</i>	<i>2</i>	<i>30</i>	<i>—</i>	<i>1</i>	<i>35</i>	<i>28</i>
<i>'Ακαθορίστων ύπηκοότητας—Unspecified citizenship</i>	<i>1.171</i>	<i>1</i>	<i>132</i>	<i>5</i>	<i>1</i>	<i>220</i>	<i>121</i>
II. 'Αφίξεις ξένων περιηγητών καθ' ομάδας περίπλου—Arrivals of cruise passengers	548.622	—	270	50.693	3.360	77.689	1.090

(1) 'Η ταξινόμησης των αφικνουμένων εις 'Ελλάδα περιηγητών κατά σταθμόν εισόδου βασίζεται εις τὸ δελτίον ταξιδιώτου, τὸ ὁποῖον συμπληροῦται κατά τὸν διαβατηριακὸν ἔλεγχον εις τὰ σύνορα. Διὰ τοὺς θαλασσίως αφικνουμένους, ὁ διαβατηριακὸς ἔλεγχος ἐνεργεῖται, βάσει τοῦ νόμου, εις τὸν πρῶτον λιμένα προσεγγίσεως τοῦ πλοίου.




Table XV: 5. Continued

— By sea (1)			'Οδικῶς — By road					
Ἰσπανίας Ispous	Ρόδου Rhodes	Ἄλλοι Σταθμοὶ Other places	Σύνολον Total	Εὐζώνων Euzoni	Καστανεῶν Kastaneae	Κήπων Kipi	Νίκης Niki	Προμαχῶνος Promachon
162.711	114.467	252.088	1.001.808	771.426	5.725	120.425	54.309	49.923
41.540	31.432	40.774	1.001.808	771.426	5.725	120.425	54.309	49.923
25.267	25.427	29.865	865.774	702.591	3.156	75.656	42.680	41.691
829	831	2.655	39.786	30.148	142	5.558	3.162	776
536	471	603	12.028	8.156	98	2.160	1.273	341
184	50	265	16.960	1.605	147	712	279	14.217
2.221	2.310	3.301	44.529	33.321	363	6.028	4.202	615
2.585	2.637	4.944	76.468	58.101	627	9.202	7.742	796
282	95	175	488.622	455.703	366	19.651	4.365	8.537
504	237	3.606	18.510	10.974	46	4.211	2.943	336
995	1.696	2.312	13.490	8.654	81	2.383	2.015	357
2.296	2.620	3.174	38.622	25.400	205	7.034	4.813	1.170
221	115	204	2.243	1.453	30	296	304	160
309	118	347	4.061	1.685	51	435	280	1.610
3.316	2.179	2.084	23.669	14.654	369	5.977	2.013	656
345	111	350	3.795	2.395	67	752	454	127
911	744	3.014	14.091	9.107	122	2.269	2.218	375
120	49	260	12.931	9.801	47	1.480	1.252	351
116	75	232	19.939	9.277	177	2.756	1.271	6.458
124	24	181	615	1.147	5	70	80	39
103	24	39	4.809	421	23	259	261	3.119
305	244	1.417	7.503	5.117	23	1.404	640	319
214	129	268	4.312	2.333	70	648	916	345
8.751	10.668	434	18.791	13.139	97	2.371	2.197	987
5.195	2.098	3.968	53.841	16.758	1.833	29.242	2.891	3.117
620	386	325	5.215	2.666	41	1.170	753	585
1.166	624	177	2.387	1.292	26	457	286	326
1.080	345	602	6.135	3.349	336	1.347	579	524
542	374	607	29.268	4.992	870	22.002	730	674
1.787	369	2.257	10.836	4.459	560	4.266	543	1.008
4.760	560	2.007	10.057	5.417	320	2.434	886	1.000
3.360	261	1.140	4.695	2.540	197	1.175	459	324
604	187	255	2.436	1.317	45	578	214	282
796	112	612	2.926	1.560	78	681	213	394
4.713	2.579	4.099	50.651	32.035	278	9.753	6.114	2.471
3.317	1.928	2.986	34.423	21.261	171	7.242	4.092	1.657
641	378	487	9.451	6.405	53	1.319	1.270	404
755	273	626	6.777	4.369	54	1.192	752	410
950	743	749	17.253	12.415	111	2.345	1.454	928
632	495	502	13.417	9.793	72	1.690	1.194	668
318	248	247	3.836	2.622	39	655	260	260
45	5	25	1.029	755	—	123	60	91
610	20	61	3.203	1.455	27	872	224	625
121.171	83.035	211.314	—	—	—	—	—	—

(1) The classification of tourists arriving in Greece by place of entrance is based on the traveller's return completed during the passport control at the frontiers. For those arriving by sea, the passport control is conducted, according to Law, at the port of first call.



XV: 6. Τουριστική κίνησης. 'Αφίξεις εις 'Ελλάδα περιηγητῶν ἐκ τοῦ ἔξωτερικοῦ, καθ' ὑπηκοότητα, ὡς καὶ τῶν ἐρχομένων καθ' ὁμάδας περίπλου: 1972 - 1978

Tourists arriving in Greece classified by citizenship and number of cruise passengers: 1972 - 1978

Κράτη ὑπηκοότητος περιηγητῶν	1972	1973	1974	1975	1976	1977	1978	Analysis by citizenship
Σύνολον ἀφίξεων	2731587	3177682	2188304	3 172986	4243563	4597354	5081033	Total arrivals
I. 'Αφίξεις περιηγητῶν ξένων ὑπηκόων, ἐκτὸς τῶν ἐρχομένων καθ' ὁμάδας περίπλου	2234219	2620103	1766111	2642623	3672054	3961112	4532411	I. Arrivals of foreign citizens (excl. cruise passengers)
<i>Κράτη Ἑυρώπης</i>	<i>1422648</i>	<i>1713280</i>	<i>1165126</i>	<i>1901587</i>	<i>2775920</i>	<i>2876637</i>	<i>3367239</i>	<i>Europe</i>
Αὐστρία	47.757	70.028	48.240	81.996	126.290	132.553	150.717	Austria
Βέλγιον-Λουξεμβούργον	28.983	30.365	26.898	38.414	54.410	62.835	82.557	Belgium-Luxemburg
Βουλγαρία	4.930	5.695	10.605	8.368	10.501	26.321	Bulgaria
Γαλλία	158.756	177.267	128.208	223.756	311.513	276.468	347.627	France
Γερμανία (Δυτ.)	247.868	321.306	234.356	397.405	518.645	489.522	520.547	Germany (West.)
Γιουγκοσλαβία	135.211	177.326	138.455	259.885	433.716	490.699	514.529	Yugoslavia
Δανία	55.136	67.506	36.516	50.099	74.729	90.802	128.095	Denmark
'Ελβετία	61.872	67.890	50.384	66.879	97.550	115.325	126.743	Switzerland
'Ηνωμένον Βασίλειον	310.081	335.824	244.610	319.510	433.539	384.076	514.485	United Kingdom
'Ιρλανδία	8.902	11.061	6.221	6.810	12.611	10.187	15.332	Ireland
'Ισπανία	8.753	14.533	9.272	16.237	26.659	25.729	24.174	Spain
'Ιταλία	115.224	125.239	64.333	137.882	138.281	164.631	214.678	Italy
Νορβηγία	13.101	21.951	11.455	19.659	36.501	50.524	55.885	Norway
'Ολλανδία	56.442	66.972	40.268	59.378	100.425	106.448	122.054	Netherlands
Οὐγγαρία	11.450	21.761	Hungary
Πολωνία	40.600	32.571	Poland
Πορτογαλία	2.673	5.520	2.923	3.792	5.386	10.287	5.371	Portugal
Ρουμανία	2.263	3.037	4.653	5.693	11.157	Rumania
Σουηδία	89.852	111.793	57.080	109.644	233.963	252.600	254.793	Sweden
Φινλανδία	32.745	38.670	21.807	44.823	58.213	63.885	81.462	Finland
Λοιπὰ Κράτη Ἑυρώπης	49.292	65.099	36.142	51.776	100.468	81.822	116.380	Other European countries
<i>Κράτη Ἀσίας</i>	<i>85.024</i>	<i>110.958</i>	<i>85.032</i>	<i>109872</i>	<i>162 965</i>	<i>210 253</i>	<i>281.789</i>	<i>Asia</i>
'Ιαπωνία	27.508	21.796	27.425	39.767	46.241	61.451	Japan
'Ισραήλ	9.716	11.635	6.070	10.639	12.973	15.297	36.039	Israel
Λίβανος καὶ Συρία	9.452	10.182	10.948	14.950	35.754	37.943	46.221	Lebanon and Syria
Τουρκία	25.983	32.217	21.102	23.426	27.168	42.551	49.761	Turkey
Λοιπὰ Κράτη Ἀσίας	39.873	29.416	25.116	33.432	47.303	68.221	88.317	Other Asian countries
<i>Κράτη Ἀφρικῆς</i>	<i>46.304</i>	<i>42.505</i>	<i>44.763</i>	<i>49.766</i>	<i>76.254</i>	<i>109.136</i>	<i>126.518</i>	<i>Africa</i>
Αἴγυπτος καὶ Σουδάν	20.061	14.926	16.774	18.333	29.620	46.036	50.810	Egypt and Sudan
Νοτιοαφρικανικὴ Ἐνωσις	19.450	20.062	15.558	14.018	16.691	26.304	32.001	Union of South Africa
Λοιπὰ Κράτη Ἀφρικῆς	6.793	7.517	12.431	17.415	29.943	36.796	43.707	Other African countries
<i>Κράτη Ἀμερικῆς</i>	<i>626.631</i>	<i>697.384</i>	<i>425.576</i>	<i>522.437</i>	<i>575.098</i>	<i>685.555</i>	<i>634.078</i>	<i>America</i>
'Ηνωμένοι Πολιτεῖαι	548.141	615.606	371.795	458.575	493.008	598.470	513.181	United States
Καναδὰς	54.621	53.887	39.847	43.480	55.308	54.043	75.326	Canada
Κράτη Λατινικῆς Ἀμερικῆς	23.869	27.891	13.934	20.382	26.782	33.042	45.571	Latin America
<i>Κράτη Ὠκεανίας</i>	<i>51.117</i>	<i>53.698</i>	<i>44.391</i>	<i>54.640</i>	<i>74.269</i>	<i>72.641</i>	<i>107.861</i>	<i>Oceania</i>
Αὐστραλία	48.307	48.916	40.329	50.036	67.129	60.649	91.149	Australia
Λοιπὰ Κράτη Ὠκεανίας	2.810	4.782	4.062	4.604	7.140	11.992	16.712	Other Oceanian countries
<i>ΕΣΣΔ</i>	<i>1.170</i>	<i>1.118</i>	<i>840</i>	<i>1.980</i>	<i>4.660</i>	<i>2.985</i>	<i>5.116</i>	<i>USSR</i>
<i>'Ακαθορίστου ὑπηκοότητος</i>	<i>1.325</i>	<i>1.160</i>	<i>383</i>	<i>2.341</i>	<i>2.888</i>	<i>3.905</i>	<i>9.810</i>	<i>Unspecified citizenship</i>
II. 'Αφίξεις περιηγητῶν καθ' ὁμάδας περίπλου	295.195	331.133	231.890	332.864	398.357	499.972	548.622	II. Arrivals of cruise passengers
III. 'Αφίξεις περιηγητῶν Ἑλλήνων ὑπηκόων κατοίκων ἐξωτερικοῦ	202.173	226.446	190.303	197.499	173.152	136.270	(1)...	III. Arrivals of Greek citizens from abroad

(1) Ἀπὸ τοῦ μηνὸς Νοεμβρίου 1977, λόγω καθιερώσεως νέων δελτίων «Ἀφίξεως» καὶ «Ἀναχωρήσεως» ταξιδιωτῶν ἐξωτερικοῦ, εἶναι ἀδύνατος ὁ διαχωρισμὸς τῶν Ἑλλήνων τουριστῶν, οἱ ὁποῖοι εἶναι μόνιμοι κάτοικοι τοῦ ἔξωτερικοῦ. Οἱ τουρίσται οὗτοι θεωροῦνται γενικῶς, ὡς Ἕλληνες ταξιδιωταί.

(1) The new «Arrival Card» and «Departure Card» used since Nov. 1977 does not allow a separate count of Greek tourists permanently residing abroad. These are generally counted as Greek tourists.

XV: 7. 'Αφιχθέντες τουρίσται διὰ πτήσεων charters, καθ' ὑπηκοότητα, καὶ ποσοστιαία συμμετοχὴ αὐτῶν εἰς τὰς συνολικὰς ἀφίξεις : 1976 - 1978

Tourist arrivals by charter flights. Main nationalities and % share in total tourist arrivals : 1976 - 1978

Χώρα ὑπηκοότητος Countries	'Αφίξεις εἰς τὰ σύνορα (1) (Συνολικὴ τουριστικὴ κίνησις) Arrivals at frontiers (1) (overall tourist traffic)			'Αφίξεις διὰ πτήσεων charters Charter arrivals			Ποσοστιαία συμμετοχὴ % τῶν charters, καθ' ὑπηκοότητα, εἰς τὰς συνολικὰς ἀφίξεις (1) % Charter in total tourist arrivals (1)		
	1976	1977	1978	1976	1977	1978	1976	1977	1978
Σύνολον — Total	3.672.054 ⁽²⁾	3.961.112 ⁽²⁾	4.532.411	1.096.631	1.236.947	1.492.123	29,9	31,2	32,9
'Ηνωμ. Βασίλειον(3)—United Kingdom(3) .	446.150	394.263	529.817	229.179	261.545	361.274	51,4	66,3	68,2
Γαλλία—France	311.513	276.468	347.627	68.919	120.514	133.394	22,1	43,6	38,4
Γερμανία—Germany	518.645	489.522	520.547	220.925	216.472	253.615	42,6	44,2	48,7
'Ιταλία—Italy	138.281	164.631	214.678	8.715	6.831	4.457	6,3	4,1	2,1
'Ολλανδία—Netherlands	100.425	106.448	122.054	49.697	50.678	66.220	49,5	47,6	54,3
Βέλγιον-Λουξ.—Belgium-Luxemburg	54.410	62.835	82.557	24.941	28.780	32.528	45,8	45,8	39,4
'Ελβετία—Switzerland	97.550	115.325	126.743	52.389	57.067	65.207	53,7	49,5	51,4
Αὐστρία—Austria	126.290	132.553	150.717	41.029	38.976	42.659	32,5	29,4	28,3
Σκανδιναυικὰ χῶρα—Scandinavian countries	403.406	457.811	520.235	326.623	372.747	440.776	81,0	81,4	84,7
Η.Π.Α.—United States	493.008	598.470	513.181	33.240	38.505	28.159	6,7	6,4	5,5
Λοιπὰ χῶρα—Other countries	982.376	1.162.786	1.404.255	40.974	44.832	63.834	4,2	3,9	4,5

Πηγή: 'Υπηρεσία Πολιτικῆς 'Αεροπορίας.

(1) Δὲν περιλαμβάνονται οἱ ἀφιχθέντες καθ' ὀμάδας περίπλου (κρουαζιέροι), ὡς καὶ οἱ Ἕλληνες μόνιμοι κάτοικοι ἐξωτερικοῦ, λόγω ἀλλαγῆς τῶν δελτίων «'Αφίξεως» καὶ «'Αναχωρήσεως», ἀπὸ τοῦ μηνὸς Νοεμβρίου 1977.

(2) Ἀναθεωρηθέντα στοιχεῖα, λόγω ἀφαιρέσεως τῶν Ἑλλήνων μόνιμων κατοικῶν ἐξωτερικοῦ.

(3) Εἰς τὰς ἀφίξεις τῶν Βρεττανῶν περιλαμβάνονται καὶ αἱ ἀφίξεις τῶν Ἴρλανδῶν.

Source: Civil Aviation Service.

(1) Cruise passengers and Greeks permanently residing abroad are excluded, after changes in the entries of the «Departure Card» and «Arrival Card», since November 1977.

(2) Data revised after reduction of Greek permanently residing abroad.

(3) U.K. arrivals also include Irish nationals.



XV : 8. Ξενοδοχεία εν 'Ελλάδι, δωμάτια και κλίναι αὐτῶν : 1977 καὶ 1978

Hotels in Greece, number of rooms and beds : 1977 and 1978

Εἶδος καὶ κατηγορία ξενοδοχειακῶν καταστημάτων Kind and category of hotel units	Ἀριθ. λειτουργούντων ξενοδ. καταστημάτων Number of hotel units in operation		Ἀριθμὸς δωματίων Number of rooms		Ἀριθμὸς κλινῶν Number of beds		Ἀριθμὸς δωματίων δι' ἃ διατίθεται ντους ἢ λουτρὸν Number of rooms with bath or shower	
	1977	1978	1977	1978	1977	1978	1977	1978
Ξενοδοχειακά καταστήματα ταξι- νομημένα ἀναλόγως τοῦ εἴδους τούτων — Hotel units clas- sified by kind	3.358	3.644	123.711	131.679	231.979	247.040	98.128	106.001
α) Ξενοδοχεῖα—Hotels	2.864	2.988	113.372	120.117	212.124	224.765	91.050	98.057
β) Ὀδικὰ ξενοδοχεῖα καὶ ἐξοχικοὶ οἰκίσκοι—Motels and bunga- lows	59	59	4.336	4.424	8.289	8.465	4.322	4.410
γ) Ἐπιπλωμένα διαμερίσματα— Furnished apartments	35	45	880	1.172	1.724	2.283	880	1.172
δ) Ξενῶνες—Guest rooms	189	228	2.905	3.525	5.447	6.684	1.756	2.222
ε) Πανδοχεῖα—Inns	70	167	438	417	940	883	4	3
στ) Οἰκοτροφεῖα—Boarding houses	141	157	1.780	2.024	3.455	3.960	116	137
Ξενοδοχεῖα ταξινομημένα ἀναλόγως τῆς κατηγορίας τούτων—Hotels clas- sified by category	2.864	2.988	113.372	120.117	212.124	224.765	91.050	98.057
α) Πολυτελείας—Luxury	30	32	6.365	7.030	11.857	13.104	6.332	6.997
β) Α' Κατηγορίας—Category A.	171	176	25.032	26.981	46.546	50.098	24.577	26.526
γ) Β' Κατηγορίας—Category B.	381	397	30.288	31.727	56.366	59.109	28.434	29.964
δ) Γ' Κατηγορίας—Category C.	1.092	1.147	34.661	36.559	64.410	67.979	28.030	30.048
ε) Δ' Κατηγορίας—Category D.	813	853	12.966	13.631	24.791	26.071	3.473	4.126
στ) Ε' Κατηγορίας—Category E.	377	383	4.060	4.189	8.154	8.404	204	396

Πηγή : Ἑλληνικὸς Ὄργανισμὸς Τουρισμοῦ.

Source : National Tourist Organization of Greece.



XVI. ΙΑΜΑΤΙΚΑΙ ΠΗΓΑΙ—ΛΟΥΤΡΟΠΟΛΕΙΣ
MINERAL SPRINGS—BALNEAR STATIONS

XVI: 1. Κίνησις τῶν κυριωτέρων ιαματικῶν πηγῶν. Ἄτομα χρησιμοποιοῦσαντα τὰς πηγὰς καὶ πραγματοποιηθεῖσαι θεραπευτικαὶ ἀγωγαὶ: 1977 καὶ 1978

Principal mineral springs. Individuals using the springs, and bathings or other hydrotherapy effected within 1977 and 1978

Νομός, Δῆμος ἢ Κοινότης Department, Municipality or Commune	Ὄνομασία ιαματικῆς πηγῆς Name of mineral spring	Χαρακτηρισμὸς πηγῆς Kind of mineral spring	Ἄτομα χρησιμοποιοῦσαντα τὴν πηγὴν Individuals using the spring		Πραγματοποιηθεῖσαι θεραπευτικαὶ ἀγωγαὶ Bathings etc. effected	
			1977	1978	1977	1978
Ἀττικῆς—Attica						
Βουλιαγμένης—Vouliagmeni	Βουλιαγμένη—Vouliagmeni	Χλωριονατριούχος ὑπόθερμος ὑπέρτονος—Saline water spring, hypertonic	2.865	3.026	196.988	197.013
Μεθάνων—Methana	Μέθανα—Methana	Θερμὴ θειούχος ἀλιπηγὴ—Sulphureous brine water spring, warm	13.538	12.691	216.944	204.116
Δωδεκανήσου—Dodecanesos						
Ρόδου—Rhodes	Καλλιθέα (ἐπιτόπιος ποσιθεραπεία)—Kallithea (drinking treatment on the spot)	Χλωριονατριούχος ὑπότονος—Chlorid-sodium chloride hypotonic spring	— (1)	— (1)	—	—
Εὐβοίας—Euboea						
Λουτρῶν Αἰδηψοῦ—Loutra of Aedipsos	Αἰδηψός (λουτροθεραπεία)—Aedipsos (bathing treatment)	Ἄλιπηγὴ—Saline water spring	25.358	27.096	333.493	354.151
Ἡλείας—Ilia (Elis)						
Ζαχάρως—Zakharo	Καΐαφας (λουτροθεραπεία, ποσιθεραπεία)—Kaïafas (bathing and drinking treatment)	Ἵδρθειοχλωριονατριούχος—Sulphurated hydrogen saline water spring	5.902	6.043	78.042	103.860
Κυλλήνης—Kyllini	Κυλλήνη (λουτροθεραπεία, εἰσπνοθεραπεία, ρινοπλύσεις)—Kyllini (bathing inhalations and nose rinsings)	Ἵδρθειοχλωριονατριούχος—Sulphurated hydrogen saline water spring	4.665	4.540	71.804	83.085
Μανωλάδος—Manolas	Κουνουπελίου—Kounoupelion	Ἵδροχλωριούχος ἀλιπηγὴ—Hydrochloride water spring	246	297	2.900	2.921
Θεσσαλονίκης—Salonica						
Λαγκαδᾶ—Lagada	Λαγκαδᾶ (λουτροθεραπεία)—Lagada (bathing)	Ἄκρατοθέρμη—Akratothermi	6.907	2.487	84.444	31.720
Καβάλας—Kavala						
Ἐλευθερῶν—Eleftherae	Ἐλευθεράι—Eleftherae	Ἀλκαλικὴ χλωριονατριούχος ὀξυπηγὴ—Alcaline-saline water spring	2.876	2.543	26.631	28.099
Καρδίτσας—Karditsa						
Λουτροπηγῆς—Loutropighi	Σμόκοβον (λουτροθεραπεία, εἰσπνοθεραπεία, ρινοπλύσεις)—Smokovo (bathing inhalations and nose rinsings)	Ἀλκαλικὴ θειοπηγὴ—Alcaline - sulphureous spring	9.603	9.554	128.350	130.092
Κορινθίας—Korinthia						
Λουτρακίου—Περαχώρας—Loutraki-Perachora	Λουτράκι (λουτροθεραπεία, ποσιθεραπεία)—Loutraki (bathing and drinking treatment)	Ἵπόθερμος χλωριονατριούχος ὑπότονος—Slightly warm-saline water, hypotonic	4.412	4.502	325.097	213.498

Πίναξ — Table XVI: 1. Συνέχεια — Continued

Νομός, Δήμος ή Κοινότης Department, Municipality or Commune	Όνομασία ιαματικής πηγής Name of mineral spring	Χαρακτηρισμός πηγής Kind of mineral spring	"Ατομα χρησιμοποι- ήσαντα την πηγήν Individuals using the spring		Πραγματοποιηθείσαι θεραπευτικάί άγωγαί Bathings etc. effected	
			1977	1978	1977	1978
<i>Κυκλάδων—Cyclades</i>						
Κύθνου—Kythnos	Κύθνος—Kythnos ...	Σιδηρούχος άλιπηγή— Chalybeate acid water spring	395	372	5.998	5.749
<i>Σάμου—Samos</i>						
Άγίου Κηρύκου—Aghios Kirykos	Ίκαρία—Icaria	Υπερθερμός ραδιενεργός —Radioactive super warm spring	6.730	6.717	105.400	101.750
<i>Σερρών—Serres</i>						
Νιγρίτης—Nigrita	Νιγρίτζα—Nigrita ...	Άλκαλική δξυπηγή—Alca- line carbonated water spring	2.840	1.369	24.800	9.520
<i>Φθιώτιδος—Phthiotis</i>						
Θερμοπυλών—Καλλιδρόμου Thermopylai—Kallidromon	Θερμοπύλαι—Καλλίδρο- μον—Thermopylai- Kallidromon	Θερμή ύδροθειοχλωριονα- τριούχος—Sulphurated hydrogen saline water spring, warm	3.075	3.128	31.713	34.100
Καμένων Βούρλων—Kamena Vourla	Καμένα Βούρλα—Ka- mena Vourla	Ραδιενεργός χλωριονατρι- ούχος—Radioactive- saline water spring	13.334	14.576	190.639	192.672
Πλατυστόμου—Platystomo	Πλατύστομον (λουτρο- θεραπεία, ποσιθερα- πεία) — Platystomo (bathing and drink- ing treatment)	Άλκαλική θειοπηγή—Al- caline sulphureous spring	1.725	1.752	211.479	17.665
Υπάτης—Ipati	Υπάτη—Ipati	Υδροθειοχλωριονατριούχος δξυπηγή—Sulphurated hydrogen saline water spring	12.030	12.423	184.218	191.752

Πηγή: Έλληνικός Όργανισμός Τουρισμού.
(1) Δέν έλειτούργησε.

Source: National Tourist Organization of Greece.
(1) Did not operate.



XVII. ΜΟΥΣΕΙΑ ΚΑΙ ΑΡΧΑΙΟΛΟΓΙΚΟΙ ΧΩΡΟΙ
MUSEUMS AND ARCHAEOLOGICAL SITES

XVII: 1. Έκδοθέντα εισιτήρια εις επίσκεπτας αρχαιολογικῶν χώρων, ὡς καὶ σχετικὰ ἔσοδα : 1977 καὶ 1978
Admission tickets issued to visitors of archaeological sites and receipts thereof: 1977 and 1978

Ἀρχαιολογικοὶ χώροι	Εἰσιτήρια Tickets		Εἰσπραχθὲν ποσὸν (εἰς δραχμὰς) Amount collected (in drachmae)		Archaeological sites
	1977	1978	1977	1978	
Σύνολον	5.210.944	6.225.241	181.126.736	224.361.238	Total
Νομὸς Ἀργολίδος					Department of Argolis
Ἐπίδαυρος	451.200	503.000	10.817.501	13.050.000	Epidavros
Θησαυρὸς Ἀτρέως	—	—	—	—	Atrous's Thesaurus
Λέρνη	1.365	2.341	6.322	10.629	Lerni
Μυκῆναι	442.964	504.222	19.869.130	23.190.740	Mycenae
Τίρυνς	53.011	68.946	1.005.727	1.433.092	Tiryns
Φρούριον Παλαμίδου	67.212	98.805	1.445.802	2.124.906	Palamidi Castle
Νομὸς Ἀρκαδίας					Department of Arkadia
Λυκοσούρα	106	222	530	1.110	Lykossoura
Νομὸς Ἀττικῆς					Department of Attica
Ἀκρόπολις	1.269.409	1.468.724	57.224.541	68.355.860	The Acropolis
Ἀμφιάρειον	2.886	3.019	59.683	67.478	Amphiarion
Ἐλευσίς	15.374	20.548	319.850	442.175	Eleusis
Θέατρον Διονύσου	34.308	44.920	719.996	965.544	Theatre of Dionysus
Θησεῖον (1)	146.006	177.637	2.957.490	3.813.915	Thision (1)
Ἱερὸν Ἀρτέμιδος, Βραυρώνος	4.778	6.755	98.612	150.394	Temple of Artemis at Vravron
Κεραμεικὸς	20.716	24.411	377.054	507.149	Keramikos
Ναὸς Ἀπόλλωνος Αἰγίνης	2.532	5.266	63.300	125.860	Temple of Apollon at Aegina
Ναὸς Ἀφείας	57.204	66.831	1.337.803	1.582.905	Temple of Aphea
Ὀλυμπιεῖον	69.360	81.433	331.622	388.502	Olympiion
Ραμνοῦς	4.150	5.073	49.424	24.432	Ramnous
Ῥωμαϊκὴ Ἀγορὰ	—	—	—	—	Romaiki Agora (Forum Romanum)
Σαῦνιον	329.326	360.888	7.876.927	8.652.283	Sounion
Τῦμβος Μαραθῶνος	10.993	21.171	274.825	497.325	Marathon Tomb
Νομὸς Ἀχαΐας					Department of Achaia
Ὡδεῖον Πατρῶν	770	1.768	19.250	39.535	Odeum of Patras
Νομὸς Βοιωτίας					Department of Boeotia
Θησαυρὸς Μινύου, Ὀρχομενοῦ	964	1.388	4.330	6.311	Minyos's Thesaurus at Orchomenos
Καβεΐριον Θηβῶν	18	78	450	1.425	Kavirion of Thebes
Νομὸς Δωδεκανήσου					Department of Dodecanesos
Ἀκρόπολις Ἰαλυσοῦ	53.948	63.487	1.328.763	1.574.874	The Acropolis of Ialysos
Ἀκρόπολις Λίνδου	279.687	312.902	6.714.072	7.614.213	The Acropolis of Lindos
Ἀναστηλωθεῖσα Οἰκία Κῶ	9.453	12.236	45.766	59.897	Reconstructed House of Kos
Ἀσκληπιεῖον	32.553	46.245	778.362	1.127.923	Asklipiion
Κάμιρος	88.359	98.003	2.175.715	2.422.743	Kamiros
Κάστρον Κῶ	20.229	27.566	98.374	134.270	The Castle of Kos
Νομὸς Ἐβρου					Department of Evros
Σαμοθράκη	1.859	2.033	46.475	49.865	Samothraki
Νομὸς Ζακύνθου					Department of Zante
Φρούριον Ζακύνθου	2.447	5.620	61.175	129.370	Citadel of Zante
Νομὸς Ἠλείας					Department of Iliia (Elis)
Ἀρχαία Ὀλυμπία	277.331	348.732	11.989.015	15.678.330	Ancient Olympia
Νομὸς Ἡρακλείου					Department of Iraklion
Κνωσὸς	298.001	458.180	13.211.560	21.478.560	Knosos
Τύλισσος	6.315	6.656	31.005	32.780	Tylissos
Φρούριον Λιμένος Ἡρακλείου Κοῦλε	42.270	58.262	210.700	290.730	Koule Castle at Iraklion Port

Πίναξ — Table XVII : 1. Συνέχεια — Continued

Ἀρχαιολογικὸν χώρον	Εἰσιτήρια Tickets		Εἰσπραχθέν ποσὸν (εἰς δραχμὰς) Amount collected (in drachmae)		Archaeological sites
	1977	1978	1977	1978	
Νομὸς Ἰωαννίνων					Department of Yanina
Δωδώνη	17.494	19.473	360.601	435.891	Dodoni
Κασσώπη	561	2.162	2.765	10.441	Cassopi
Νομὸς Καβάλας					Department of Kavala
Φίλιπποι	16.842	19.228	395.936	445.628	Filippi
Νομὸς Κορινθίας					Department of Korinthia
Ἀκροκόρινθος	12.479	7.126	58.327	31.762	Acrocorinth
Παλαιὰ Κόρινθος	337.592	389.078	8.220.080	10.104.955	Ancient Corinth
Ἴσθμια	—	964	—	22.450	Isthmia
Νομὸς Κυκλάδων					Department of Cyclades
Ἀκρωτήριον Θήρας	23.517	41.868	469.406	870.005	Thera Cape
Δῆλος	86.717	105.403	3.968.902	4.968.528	Delos
Κατακόμβαι Μήλου	2.943	4.138	61.760	92.048	The Catacombs of Milos
Νομὸς Λακωνίας					Department of Lakonia
Μυστράς	96.889	127.696	3.988.415	5.630.480	Mystras
Νομὸς Λασιθίου					Department of Lasithi
Σπήλαιον Ψυχροῦ	7.163	25.757	179.075	619.505	Cave of Psychron
Νομὸς Λέσβου					Department of Lesbos
Κάστρον Μυτιλήνης	1.643	2.016	38.823	48.255	Castle of Lesbos
Νομὸς Μαγνησίας					Department of Magnisia
Σέσκλον	308	497	1.530	2.452	Sesklon
Νομὸς Μεσσηνίας					Department of Messenia
Ἀνάκτορον Νέστορος	20.813	26.456	424.291	569.989	Nestor's Palace
Νομὸς Πέλλης					Department of Pella
Πέλλα	12.439	11.200	272.725	257.500	Pella
Νομὸς Πρεβέζης					Department of Preveza
Νεκρομαντεῖον Μεσσοποτάμου	7.749	8.548	153.224	179.649	Nekyomadion of Messopotamos
Νομὸς Σάμου					Department of Samos
Ἰεραῖον Σάμου	7.893	10.363	192.825	250.075	Iraion at Samos
Νομὸς Φωκίδος					Department of Phocis
Δελφοὶ	460.798	515.900	20.816.900	23.796.500	Delphi

Πηγή: Ταμείον Ἀρχαιολογικῶν Πόρων καὶ Ἀπαλλοτριώσεων.

Σημ.: Ἀναγράφονται μόνον οἱ ἀρχαιολογικοὶ χώροι τῆς Χώρας, εἰς τοὺς ἑποίους καταβάλλονται δικαιώματα εἰσόδου.

(1) Τὰ μεγέθη κινήσεως τοῦ ἐν λόγῳ χώρου περιλαμβάνονται νῦν εἰς τὴν κίνησιν τοῦ μουσείου «Στοὰ Ἀττάλου».

Source: Archaeological Resources and Expropriations Fund.

Note: Showing only archaeological sites for which entrance fees are required.

(1) Movement of this site is included in the movement of the «Stoa of Attalos» museum.

XVII: 2. Έκδοθέντα εισιτήρια εις επίσκεπτας μουσείων, ως και σχετικά έσοδα: 1977 και 1978
 Admission tickets issued to visitors of museums and receipts thereof: 1977 and 1978

Μουσεία	Εισιτήρια Tickets		Εισπραχθέν ποσόν (εις δραχμάς) Amount collected (in drachmae)		Museums
	1977	1978	1977	1978	
Σύνολον	3.168.755	3.510.273	107.391.157	125.508.181	Total
Νομός Αιτωλίας και Άκαρνανίας					Department of Aetolia and Akarnania
Μουσείον Θέρμου	1.392	1.394	6.807	6.798	Thermon Museum
Μουσείον Άγρινίου	36	138	911	3.165	Agrinion Museum
Νομός Άργολίδος					Department of Argolis
Μουσείον Άργους	5.248	7.012	101.660	134.495	Argos Museum
Μουσείον Έπιδαύρου (1)	162.401	148.426	3.548.005	3.401.760	Epidavros Museum(1)
Μουσείον Ναυπλίου	8.608	11.828	169.476	247.091	Nauplion Museum
Νομός Άρκαδίας					Department of Arkadia
Μουσείον Τεγέας	2.008	2.393	37.326	50.194	Teghea Museum
Νομός Άρτης					Department of Arta
Μουσείον Ναού Παρηγορητίσσης	4.405	6.093	81.503	115.723	Museum of the Temple of Parigoritissa
Νομός Άττικής					Department of Attica
Μουσείον Αίγινης	1.986	2.886	41.141	65.263	Aegina Museum
Μουσείον Άκροπόλεως	192.792	240.187	7.535.715	10.443.455	Acropolis Museum
Μουσείον Βραυρώνος	3.178	4.660	69.503	107.596	Travron Museum
Μουσείον Βυζαντινόν και Χριστιανικόν	35.669	43.134	1.395.820	1.858.715	Vyzantinon and Christianikon Museum
Μουσείον Έθνικόν Άρχαιολογ.	565.294	656.973	24.726.125	29.800.825	National Archaeol. Museum
Έθνικόν Άρχαιολογικόν, Τμήμα Θήρας	45.573	61.058	837.765	1.220.755	National Archaeological Section of Thera
Έθνικόν Άρχαιολογικόν, Κυπριακή Έκθεση	7.754	7.626	128.550	152.385	National Archaeological Cyprian Exhibition
Έθνικόν Άρχαιολογικόν, Έκθεση Κανελλοπούλου	8.002	9.181	200.050	209.215	National Archaeological Canellopoulos Exhibition
Μουσείον Έλευθερίου Βενιζέλου	10.650	...	18.300	...	El. Venizelos Museum
Μουσείον Έλευσίνος (1)	—	—	—	—	Eleusis Museum (1)
Μουσείον Ιστορικόν Νεωτέρας Έλλάδος(2)	26.124	27.124	140.620	185.680	Historical Museum of Modern Greece(2)
Μουσείον Κεραμεικού	6.164	6.916	154.100	172.900	Keramikos Museum
Μουσείον Μονής Δαφνίου	77.018	85.833	1.721.777	1.969.762	Museum of Daphni Monastery
Μουσείον Μπενάκειον (2)	88.036	124.193	2.059.100	3.046.000	Benakion Museum (2)
Μουσείον Πειραιώς	—	...	—	...	Piraeus Museum
Μουσείον Στοάς Άττάλου (3) ..	23.232	26.976	458.000	568.530	Stoa of Attalos Museum (3)
Έθνική Πινακοθήκη — Μουσείον Άλεξάνδρου Σούτσου(2)	155.373	114.836	240.460	239.480	National Picture Gallery — Alexandros Soutsos Museum(2)
Νομός Άχαΐας					Department of Akhaia
Μουσείον Πατρών	1.221	1.553	19.676	30.791	Patras Museum
Νομός Βοιωτίας					Department of Boeotia
Μουσείον Θηβών	4.169	5.283	75.737	106.469	Thebes Museum
Μουσείον Ίεράς Μονής Όσίου Λουκά	87.411	89.488	1.979.712	2.066.739	Saint Loucas Monastery Museum
Μουσείον Χαϊρωνείας	1.203	1.433	25.123	30.453	Cheronia Museum
Νομός Δωδεκανήσου					Department of Dodecanesos
Μουσείον Κώ	14.645	21.808	344.836	522.594	Kos Museum
Μουσείον Παλατιού Μεγάλου Μαγίστρου	170.648	174.495	4.159.366	4.254.575	Palace of Great Magistros Museum
Μουσείον Κοσμητικής Συλλογής Ρόδου	4.594	6.660	109.673	155.803	Jwellery Collection of Rhodes
Μουσείον Ρόδου	119.823	133.076	2.921.915	3.253.665	Rhodes Museum
Νομός Έβρου					Department of Evros
Μουσείον Σαμοθράκης	2.577	3.091	60.847	75.055	Samothraki Museum
Νομός Εύβοίας					Department of Euboea
Μουσείον Έρετρίας	2.082	2.709	10.338	13.433	Eretria Museum

Πίναξ — Table XVII: 2. Συνέχεια — Continued

Μουσεία	Εισιτήρια Tickets		Εισπραχθέν ποσόν (εις δραχμάς) Amount collected (in drachmae)		Museums
	1977	1978	1977	1978	
Μουσείον Νήσου Σκύρου	1.049	1.744	5.224	8.680	Skyros Museum
Μουσείον Χαλκίδος	806	965	18.236	22.804	Khalkis Museum
Νομός Ζακύνθου					Department of Zante
Μουσείον Ζακύνθου	9.046	12.101	207.923	280.110	Zante Museum
Νομός Ήλειας					Department of Iia (Elis)
Μουσείον Ἀρχαίας Ὀλυμπίας ⁽¹⁾	207.727	264.065	9.190.520	12.053.590	Ancient Olympia Museum ⁽¹⁾
Νομός Ήμαθίας					Department of Imathia
Μουσείον Βεροίας	426	1.242	10.650	28.755	Veria Museum
Νομός Ἡρακλείου					Department of Iraklion
Μουσείον Ἡρακλείου	437.822	418.331	20.389.585	19.662.305	Iraklion Museum
Νομός Θεσσαλονίκης					Department of Salonica
Μουσείον Ἀγίου Γεωργίου (Ροτόντα)	23.642	7.850	504.828	183.896	Aghios Georgios (Rotonda) Museum
Μουσείον Θεσσαλονίκης	10.900	57.650	453.245	2.031.752	Salonica Museum
Νομός Ἰοαννίνων					Department of Yanina
Μουσείον Ἰοαννίνων	4.036	5.619	87.622	119.451	Yanina Museum
Νομός Καβάλας					Department of Kavala
Μουσείον Θάσου	6.815	7.672	160.832	182.371	Thasos Museum
Μουσείον Καβάλας	2.318	2.485	50.341	55.779	Kavala Museum
Μουσείον Φιλίππων	1.120	1.496	5.412	7.153	Filippi Museum
Νομός Κερκύρας					Department of Corfu
Μουσείον Ἀσιατικῆς Τέχνης	19.107	26.204	422.726	597.785	Sino-Iaponikon Museum of Corfu
Μουσείον Κερκύρας	12.469	18.686	287.826	438.776	Corfu Museum
Νομός Κεφαλληνίας					Department of Cephalonia
Μουσείον Ἀργοστολίου	2.523	3.198	42.974	68.534	Argostolion Museum
Μουσείον Βαθέος Ἰθάκης	1.015	1.744	21.684	34.757	Vathi Museum (Ithaca)
Νομός Κορινθίας					Department of Korinthia
Μουσείον Παλαιᾶς Κορίνθου	85.797	79.231	2.009.620	1.859.010	Ancient Corinth Museum
Μουσείον Σικυῶνος	1.325	1.578	6.012	7.583	Sikyon Museum
Νομός Κυκλάδων					Department of Cyclades
Μουσείον Δήλου ⁽¹⁾	2.503	—	58.059	—	Delos Museum ⁽¹⁾
Μουσείον Θήρας	13.971	19.920	280.647	423.749	Thera Museum
Μουσείον Μυκόνου	2.694	3.861	57.964	86.638	Mykonos Museum
Μουσείον Νάξου	4.556	6.917	94.232	147.393	Naxos Museum
Μουσείον Σύρου	545	718	9.416	12.368	Syros Museum
Μουσείον Τήνου	1.184	2.144	25.233	47.710	Tinos Museum
Νομός Λακωνίας					Department of Lakonia
Μουσείον Μυστράς	—	—	—	—	Mystras Museum
Μουσείον Σπάρτης	11.135	15.192	225.181	327.239	Sparta Museum
Νομός Λαρίσης					Department of Larisa
Μουσείον Ἀρχοντικοῦ Γ. Σβάρτς	1.107	2.872	27.675	70.022	Swartz Mansion
Μουσείον Λαρίσης	639	414	12.329	8.887	Larisa Museum
Νομός Λασιθίου					Department of Lasithi
Μουσείον Ἀγίου Νικολάου	6.471	5.953	150.680	141.475	Saint Nicolaos Museum
Νομός Λέσβου					Department of Lesbos
Μουσείον Λήμνου	1.197	1.853	26.234	42.522	Limnos Museum
Μουσείον Μυτιλήνης	1.287	1.612	25.917	33.136	Mytilene Museum
Νομός Μαγνησίας					Department of Magnisia
Μουσείον Ἀλμυροῦ	25	133	625	3.100	Almyros Museum
Μουσείον Βόλου	4.948	6.863	106.660	152.965	Volos Museum

Πίναξ — Table XVII:2. Συνέχεια — Continued

Μουσεία	Εισιτήρια Tickets		Εισπραχθέν ποσόν (εις δραχμάς) Amount collected (in drachmae)		Museums
	1977	1978	1977	1978	
Νομός Μεσσηνίας					Department of Messenia
Μουσείον Μπενάκειον Καλαμάτας	1.291	1.716	6.033	7.983	Benakion Museum of Kalamata
Μουσείον Πύλου	2.588	3.537	57.812	81.202	Pylos Museum
Μουσείον Χώρας	6.978	10.038	145.557	218.195	Chora Museum
Νομός Πέλλης					Department of Pella
Μουσείον Πέλλης	9.338	10.500	233.450	256.500	Pella Museum
Νομός Πρεβέζης					Department of Preveza
Μουσείον Νικοπόλεως	3.780	3.991	77.467	81.871	Nikopolis Museum
Νομός Ρεθύμνης					Department of Rethymni
Μουσείον Ρεθύμνης	6.942	11.374	33.558	54.939	Rethymni Museum
Νομός Ροδόπης					Department of Rhodopi
Μουσείον Κομοτηνής	484	808	12.100	18.730	Komotini Museum
Νομός Σάμου					Department of Samos
Μουσείον Σάμου	3.070	5.351	70.314	120.019	Samos Museum
Νομός Σερρών					Department of Serres
Μουσείον Σερρών	1.546	1.428	6.807	6.922	Serres Museum
Νομός Φωκίδος					Department of Phocis
Μουσείον Δελφών	404.027	450.500	18.185.350	20.963.500	Delphi Museum
Νομός Χαλκιδικής					Department of Khalkidiki
Μουσείον Πολυγύρου	1.492	1.127	35.633	25.106	Polygyros Museum
Νομός Χανίων					Department of Canea
Μουσείον Χανίων	6.900	—	151.077	—	Canea Museum
Νομός Χίου					Department of Chios
Μουσείον Χίου	798	1.133	19.950	27.155	Chios Museum

Πηγή: Ταμείον Ἀρχαιολογικῶν Πόρων καὶ Ἀπαλλοτριώσεων.

Σημ.: Ἀναγράφονται μόνον τὰ μουσεῖα τῆς Χώρας, εἰς τὰ ὅποια καταβάλλονται δικαιώματα εἰσόδου.

- (1) Δὲν ἀναγράφονται ἀριθμὸς εἰσιτηρίων καὶ εἰσπραχθέν ποσὸν διὰ τὰ Μουσεία τὰ ὅποια οἱ ἐπισκέπται δύνανται νὰ ἐπισκεφθῶσι διὰ τοῦ εἰσιτηρίου τῶν ἀρχαιολογικῶν χώρων.
- (2) Ἐκ τοῦ ἀναγραφομένου ἀριθμοῦ ἐπισκεπτῶν τοῦ ἔτους 1977 191.642 ἐπισκέπται, ἀντιστοίχως, οὐδὲν δικαίωμα εἰσόδου κατέβαλον, δεδομένου ὅτι ἢ ἐτύγχανον φοιτηταὶ ἢ εἰσέρχοντο καθ' ὁμίλους.
- (3) Περιλαμβάνονται καὶ τὰ μεγέθη κινήσεως τοῦ ἀρχαιολογικοῦ χώρου «Θησεῖον», τῶν ὁποίων ἡ ἀνακοίνωσις ἔπαυσε νῦν νὰ γίνεται εἰδικῶς.

Source: Archaeological Resources and Expropriations Fund.

Note: Showing only museums for which entrance fees are required.

- (1) For museums which can be visited with the ticket issued for archaeological sites, no tickets and amounts collected therefrom appear.
- (2) Out of the total visitors for the years 1976 and 1977, 132.986 and 191.642 respectively were admitted free, being either students or members of a group.
- (3) Including also data on the movement of the archaeological site «Thision», which have ceased being mentioned separately.



XVIII. ΤΥΠΟΣ ΚΑΙ ΔΗΜΟΣΙΑ ΘΕΑΜΑΤΑ PRESS AND PUBLIC SHOWS

XVIII : 1. 'Αριθμός διατεθέντων αντίτυπων τῶν καθ' ἅπασαν τὴν Χώραν ἐκδιδομένων ἐφημερίδων καὶ περιοδικῶν ⁽¹⁾: 1977 καὶ 1978

Number of newspapers and periodicals ⁽¹⁾ sold over the Country : 1977 and 1978

Εἶδος ἐντύπου	'Αριθμός διατεθέντων ἐντύπων Number of copies sold		Kind of printed copy
	1977	1978	
Πολιτικά ἐφημερίδες			Political newspapers of:
'Ημερήσιαι 'Αθηνῶν ⁽²⁾ ⁽³⁾	231.392.281	240.957.471	Athens, daily ⁽²⁾ ⁽³⁾
'Ημερήσιαι Θεσσαλονίκης	22.291.741	24.308.255	Salonica, daily
Οικονομικά ἐφημερίδες			Economic newspapers
'Ημερήσιαι καὶ μὴ ⁽²⁾ ⁽⁴⁾	796.959	802.221	Daily or not ⁽²⁾ ⁽⁴⁾
'Αθλητικά ἐφημερίδες ⁽²⁾ ⁽⁵⁾			Sports' newspapers of: ⁽²⁾ ⁽⁵⁾
'Ημερήσιαι καὶ μὴ, 'Αθηνῶν	22.570.779	22.781.803	Athens, daily or not
Μὴ ἡμερήσιαι Θεσσαλονίκης	1.143.194	—	Salonica, other than daily
Περιοδικὰ ποικίλης ὕλης ⁽²⁾ ⁽⁶⁾	84.759.264	95.136.864	Miscellaneous periodicals ⁽²⁾ ⁽⁶⁾
'Εγκυκλοπαιδεῖαι καὶ λοιπὰ ἔργα εἰς τεύχη ⁽²⁾ ⁽⁷⁾	3.582.858	3.569.567	Encyclopaediae and other works issued in pamphlets ⁽²⁾ ⁽⁷⁾
Αὐτοτελῆ ἔργα εἰς τόμους ⁽²⁾ ⁽⁸⁾	302.451	187.173	Works issued in volumes ⁽²⁾ ⁽⁸⁾

Πηγή : Πρακτορεία ἐφημερίδων 'Αθηναϊκοῦ καὶ Μακεδονικοῦ Τύπου.

(1) Τὰ στοιχεῖα ἀναφέρονται εἰς τὰ ἀντίτυπα τὰ διατεθέντα διὰ τῶν πρακτορειῶν ἐφημερίδων.

(2) Ἐκ τούτων διετέθησαν εἰς τὴν Περιφέρειαν Πρωτευούσης ('Αθηνῶν- Πειραιῶς κλπ.) κατὰ τὰ ἔτη 1977 καὶ 1978 ἀντιστοίχως :

(3)	153.769.277 καὶ 158.237.950
(4)	498.380 καὶ 491.564
(5)	11.723.101 καὶ 11.603.527
(6)	41.042.825 καὶ 46.227.910
(7)	2.392.126 καὶ 2.371.197
(8)	219.001 καὶ 137.552

Source : Newspaper Agencies of Athenian and Macedonian Press.

(1) The data refer to copies disposed through newspaper distributing agencies.

(2) Thereof disposed in Greater Athens (Athens - Piraeus, etc.) in the years 1977 and 1978 respectively :

(3)	153.769.277 and 158.237.950
(4)	498.380 and 491.564
(5)	11.723.101 and 11.603.527
(6)	41.042.825 and 46.227.910
(7)	2.392.126 and 2.371.197
(8)	219.001 and 137.552

XVIII : 2. Διαθεθεῖσα ποσότης δημοσιογραφικοῦ χάρτου, διὰ τὴν ἔκδοσιν ἐφημερίδων καὶ περιοδικῶν, καθ' ἅπασαν τὴν Χώραν: 1967 - 1978

Quantity of newsprint supplied for printing newspapers and periodicals over the Country: 1967 - 1978

Εἰς τόνους

In tons

Ἔτος	Διαθεθεῖσα ποσότης δημοσιογραφικοῦ χάρτου Quantity of newsprint supplied	Year
1967	41.751	1967
1968	47.679	1968
1969	55.278	1969
1970	54.467	1970
1971	59.393	1971
1972	67.315	1972
1973	108.117	1973
1974	86.457	1974
1975	98.518	1975
1976	90.371	1976
1977	97.077	1977
1978	90.682	1978

Πηγή : Γενικὴ Διεύθυνσις Τύπου καὶ Πληροφοριῶν.

Σημ. : Μέχρι καὶ τοῦ 1969 ὁ δημοσιογραφικὸς χάρτης διετίθετο δωρεάν. Ἐκτοτε, βάσει τοῦ Ν.Δ. 346/15.11.1969 ἤρθη μερικῶς, κατὰ περίπτωσιν, ἡ ἐν λόγω ἀτέλεια.

Source : General Press and Information Division.

Note : Until 1969 included, newsprint was disposed free. From 1970 onwards, this is disposed free in certain cases only (D.L. 346/15.11.69).

XVIII: 3. Αριθμός τών καθ' ἅπασαν τήν Χώραν διατεθέντων ἀντιτύπων ἐκ τών ἐν Ἀθήναις ἐκδομένων ἡμερησίων καὶ περιοδικῶν: 1978

Number of Athens' newspapers and periodicals sold over the Country: 1978

Ἔτος καὶ τρίμηνον Year and quarter	Σύνολον Ἑλλάδος — Greece, total				Περίεργα Πρωτεύουσῆς — Greater Athens							
	Ἡμερήσια ἡμερησίδες Daily newspapers		Λοιπὰ ἡμερησίδες Other newspapers	Περιοδικὰ ποικίλης ὕλης Miscellaneous periodicals	Ἡμερήσια ἡμερησίδες Daily newspapers		Λοιπὰ ἡμερησίδες Other newspapers	Ἐργολογία καὶ ἔργα εἰς τεύχη Encyclopaediae and works issued in pamphlets	Ἀποτελεῖ ἔργα εἰς τόμους Works issued in volumes	Περιοδικὰ ποικίλης ὕλης Miscellaneous periodicals		
	Πρωῖνι Morning	Βραδυνῶν Evening			Πρωῖνι Morning	Βραδυνῶν Evening						
1978	69.806.099	171.151.372	30.725.821	3.569.567	187.173	95.136.864	40.278.795	117.959.155	16.096.637	2.371.197	137.552	46.227.910
A' τρίμ. — 1st quarter	14.943.817	41.788.136	7.839.078	919.382	23.101	20.628.297	9.381.470	29.627.745	4.360.665	601.082	41.977	10.739.217
B' » — 2nd »	17.702.121	42.431.084	7.340.965	1.100.597	25.206	22.242.633	10.331.270	29.601.220	3.959.389	736.436	41.905	11.118.017
Γ' » — 3rd »	18.968.697	43.485.771	8.688.993	790.605	62.665	27.844.288	9.762.915	28.383.875	4.414.977	504.349	61.895	12.241.270
Δ' » — 4th »	18.191.464	43.446.381	6.856.785	758.983	76.201	24.420.646	10.803.140	30.346.315	3.664.606	529.330	59.858	12.129.406

Σημείωσις: Εἰς τὰς λοιπὰς ἡμερησίδες περιλαμβάνονται αἱ ἐβδομαδικαί, αἱ ὀκονομικαί, αἱ ξενό-
γλωσσοὶ καὶ αἱ ἀθλητικαί, καὶ μὲ τὰ ἀθλητικὰ περιοδικὰ.

Note: «Other newspapers» include weekly, economic, foreign, sports newspapers and sport periodicals.



ΧVIII: 4. Κίνησης θεάτρων, κινηματογράφων και λοιπών δημοσίων θεαμάτων: 1962-1978

Movement of theatres, motion pictures and other public shows: 1962-1978

Έτος και μήν Year and month	Αριθμός διατεθέντων εισιτηρίων — Number of tickets sold				Σύνολον Total
	Θέατρα—Theatres		Κινηματο- γράφοι Motion pictures	Λοιπά θεάματα Other shows	
	Πρόζας Prose	Μουσικά Musical			
1962	3.098.382	1.638.365	96.058.015	7.456.232	108.250.994
1963	3.102.720	2.076.036	100.460.120	7.161.958	112.800.834
1964	2.997.556	1.961.465	109.469.245	6.885.162	121.253.428
1965	3.065.196	2.612.678	121.137.252	7.329.126	134.144.252
1966	3.151.019	1.899.623	131.783.131	7.543.460	144.377.233
1967	2.751.231	1.570.244	137.074.815	7.035.802	148.432.092
1968	2.721.002	1.728.057	137.400.996	7.981.105	149.831.160
1969	2.919.013	2.346.860	135.275.538	9.809.394	150.350.805
1970	3.037.173	1.680.236	128.599.812	12.394.990	145.712.211
1971	3.151.087	1.565.280	117.953.979	12.333.109	135.003.455
1972	2.563.499	1.481.281	92.625.921	11.751.298	107.421.999
1973	2.519.120	1.687.911	62.247.055	10.072.665	76.526.751
1974	2.388.211	2.060.792	57.146.118	8.592.556	70.187.677
1975	3.355.527	1.563.495	47.927.821	8.317.295	61.164.138
1976	2.777.924	1.865.762	39.923.302	9.361.531	53.928.519
1977	2.837.238	1.477.613	38.958.882	11.034.263	54.307.996
1978	2.768.509	2.023.758	34.200.247	8.631.984	52.624.498
1978 Α' τρίμηνον—1st quarter ...	882.827	185.032	11.360.191	1.378.889	13.806.939
Β' » —2nd » ...	520.173	197.015	7.265.665	2.423.761	10.406.614
Γ' » —3rd » ...	675.195	1.234.239	8.974.741	2.674.423	13.558.598
Δ' » —4th » ...	690.314	407.472	11.599.650	2.154.911	14.852.347

Σημείωση: Δεν περιλαμβάνονται τα στοιχεία κινήσεως των Κρατικών Θεάτρων.

Note: Data on the movement of state theatres are not included.



XIX. ΔΗΜΟΣΙΑ ΟΙΚΟΝΟΜΙΚΑ — PUBLIC FINANCE

Αι εις τὸ κεφάλαιον τοῦτο δημοσιεύμεναι στατιστικαὶ πληροφορίαι συνεκεντρώθησαν πρωτογενῶς ἢ δευτερογενῶς μέσω τῶν Κεντρικῶν καὶ Περιφερειακῶν Ὑπηρεσιῶν τοῦ Ὑπουργείου Οἰκονομικῶν.

Εἰς τὰς εἰσπράξεις καὶ πληρωμὰς περιλαμβάνεται τὸ σύνολον τῶν εἰσπράξεων καὶ πληρωμῶν, τῶν ἐνεργηθειῶν μέσω τοῦ τακτικοῦ προϋπολογισμοῦ καὶ τοῦ προϋπολογισμοῦ κρατικῶν ἐπενδύσεων. Εἰδικώτερον, περιλαμβάνονται:

Α' Εἰς τὰς εἰσπράξεις: 1. Τὰ ἔσοδα ἐξ ἐγχωρίων πόρων, ἤτοι ἐκ τῆς φορολογίας, τῆς ἐπιχειρηματικῆς δράσεως τοῦ Κράτους, τοῦ ἐσωτερικοῦ δανεισμοῦ καὶ λοιπῶν τακτικῶν καὶ ἐκτάκτων ἐσόδων.

2. Τὰ ἔσοδα ἐκ τῆς ἀλλοδαπῆς, ἤτοι ἡ δωρεὰν βοήθεια καὶ δανεισμός ἐκ τῆς Ἀμερικανικῆς Κυβερνήσεως, ὡς καὶ ἐξ ἐτέρων Κυβερνήσεων καὶ Διεθνῶν Ὁργανισμῶν, καὶ

3. Τὰ εἰδικὰ ἔσοδα παρὰ κρατῶν-μελῶν NATO.

Β' Εἰς τὰ ἔξοδα: 1. Αἱ τρέχουσαι ἢ καταναλωτικαὶ δαπάναι.

2. Αἱ δαπάναι ἐπενδύσεων, ἐντεταγμένα ἢ μὴ εἰς τὸ πρόγραμμα οἰκονομικῆς ἀναπτύξεως, καὶ

3. Αἱ δαπάναι δι' ἔργα κοινῆς ἐνδιαφέροντος NATO.

Πλείονες πληροφορίες παρέχονται εἰς τὰ κάτωθι δημοσιεύματα τῆς ΕΣΥΕ: Εἰς τὴν «Στατιστικὴν Ἐπετηρίδα Δημοσίων Οἰκονομικῶν», εἰς τὸ «Λεττὶὸν Στατιστικῆς Δημοσίων Οἰκονομικῶν» καὶ εἰς τὰ κατ' ἔτος ἐκδιδόμενα τεύχη: «Στατιστικὴ τοῦ δηλωθέντος εἰσοδήματος Φυσικῶν Προσώπων καὶ τῆς φορολογίας αὐτοῦ» καὶ «Στατιστικὴ τοῦ δηλωθέντος εἰσοδήματος Νομικῶν Προσώπων καὶ τῆς φορολογίας αὐτοῦ».

The statistics included herein have been compiled directly or indirectly through the central or regional services of the Ministry of Finance.

«Receipts and payments» include the total receipts and payments effected through the ordinary budget and the State investments budget. More specifically:

A. Receipts include: 1. Receipts from domestic sources, i.e. taxation, business activity of the State, loans and other ordinary and extraordinary revenue.

2. Receipts from foreign sources, i.e. grants and loans of the US or other Government and International Agencies, and

3. Special receipts from NATO member-countries.

B. Expenditures include: 1. Current or consumption expenditures.

2. Investment expenditures (included or not in the economic development program), and

3. Expenditures for NATO works of common interest.

For more detailed information one should refer to the following issues of the NSSG: *Statistical Yearbook of Public Finance*, *Statistical Bulletin of Public Finance*, *Statistics of the Declared Income of Physical Persons and its Taxation*, and *Statistics of the Declared Income of Legal Entities and its Taxation*.

XIX: 1. Εἰσπράξεις καὶ πληρωμαὶ τοῦ Ἑλληνικοῦ Κράτους, βάσει τῶν γενικῶν ἀπολογισμῶν τοῦ Γενικοῦ Λογιστηρίου τοῦ Κράτους. Οἶκον. ἔτη 1949 - 1978

Greek Government receipts and payments, on the basis of records of the General Accounting Office. Fiscal years 1949 - 1978

Εἰς ἑκατομμύρια δραχμῶν τρεχοῦσης ἀγοραστικῆς δυνάμεως

Million drachmae at current prices

Οἰκονομικὰ ἔτη Fiscal years	Εἰσπράξεις Receipts	Πληρωμαὶ Payments	Διαφορὰ (+ ἢ -) Difference (+ or -)
1949-50	4.622.729,2	5.439.206,1	- 816.476,9
1950-51	4.842.941,0	6.038.579,3	- 1.195.638,3
1951-52	5.741.150,0	6.611.970,0	- 870.820,0
1952-53 (1)	8.271,6	8.090,7	+ 180,9
1953-54	10.163,8	9.844,8	+ 319,0
1954-55	11.554,2	11.728,4	- 174,2
1955-56 (2)	19.343,8	19.636,2	- 292,4
1957	15.162,2	15.445,0	- 282,8
1958	15.720,8	15.835,0	- 114,2
1959	17.449,3	17.514,0	- 64,7
1960	18.925,2	19.088,9	- 163,7
1961	21.769,1	21.759,5	+ 9,6
1962	24.035,7	24.132,9	- 97,2
1963	24.823,4	25.386,0	- 562,6
1964	29.506,4	29.825,1	- 318,7
1965	32.797,8	33.923,0	- 1.125,2
1966	38.684,8	39.039,1	- 354,3
1967	45.630,6	45.630,1	+ 0,5
1968	52.111,6	52.111,5	+ 0,1
1969	65.619,8	65.544,0	+ 75,8
1970	65.130,3	65.126,0	+ 4,3
1971	73.875,1	73.875,1	-
1972	89.131,1	89.118,6	+ 12,5
1973	105.239,9	105.234,2	+ 5,7
1974	129.380,0	129.380,2	- 0,2
1975	170.532,9	170.507,0	+ 25,9
1976	212.265,4	212.227,1	+ 38,3
1977*	255.053,1	255.041,6	+ 11,5
1978*	300.453,3	300.438,6	+ 14,7

(1) Ἀπὸ τοῦ οἰκ. ἔτους 1952-53, νέα δραχμαί.

(2) Ἀπὸ 1ης Ἰουλίου 1955 μέχρι 31ης Δεκεμβρίου 1956.

* Στοιχεῖα ἀναθεωρηθέντα.

(1) Since fiscal year 1952-53, new drachmae (000's omitted).

(2) From July 1, 1955 until December 31, 1956.

* Revised data.

XIX: 2. Εισπράξεις και πληρωμαί τῶν Δημοσίων Ταμείων, ἐπὶ τῇ βάσει τοῦ κρατικοῦ προϋπολογισμοῦ⁽¹⁾, κατὰ γεωγραφικὸν διαμέρισμα καὶ νομόν. Οἶκον. ἔτη 1977 καὶ 1978
Receipts and payments of Public Cashiers on the basis of the State budget⁽¹⁾, by geographic region and department. Fiscal years 1977 and 1978
Εἰς ἑκατομμύρια δραχμῶν τρεχούσης ἀγοραστικῆς δυνάμεως
Million drachmae at current prices

Γεωγραφικὸν διαμέρισμα καὶ νομός	Εἰσπράξεις — Receipts		Πληρωμαί — Payments		Geographic region and department
	1977*	1978*	1977*	1978*	
Γενικὸν σύνολον	255.053,1	300.453,3	255.041,6	300.438,6	Grand total
Περιφέρεια Πρωτευούσης	139.725,8	164.499,2	75.139,3	94.794,8	Greater Athens
Λοιπὴ Στερεὰ Ἑλλάς καὶ Εὐβοία	7.663,4	9.311,6	3.419,9	4.414,8	Rest of Central Greece and Euboea
Αἰτωλίας καὶ Ἀκαρνανίας	654,5	797,3	812,5	1.137,9	Aetolia and Akarnania
Ἀττικῆς	3.478,9	4.255,2	595,6	792,5	Attica
Βοιωτίας	908,0	1.104,0	363,8	477,4	Boeotia
Εὐβοίας	1.303,7	1.563,4	644,4	741,8	Euboea
Εὐρυτανίας	39,3	44,1	152,5	185,4	Evritania
Φθιώτιδος	1.096,4	1.355,4	672,4	853,0	Phthiotis
Φωκίδος	182,4	192,3	178,8	226,7	Phocis
Πελοπόννησος	10.889,5	13.040,7	4.848,1	6.249,9	Peloponnesos
Ἀργολίδος	533,6	713,9	410,9	591,2	Argolis
Ἀρκαδίας	302,2	356,8	540,6	663,0	Arkadia
Ἀχαΐας	3.949,5	5.157,8	1.747,2	2.211,2	Akhaia
Ἠλείας	452,8	520,1	586,8	756,7	Iliia (Elis)
Κορινθίας	873,7	1.077,4	476,1	591,3	Korinthia
Λακωνίας	259,8	315,5	340,6	435,8	Lakonia
Μεσσηνίας	4.518,0	4.899,1	745,8	1.000,6	Messenia
Ἴόνιοι Νῆσοι	898,3	1.177,2	852,3	1.120,0	Ionian Islands
Ζακύνθου	96,6	125,8	131,2	177,6	Zante
Κερκύρας	658,9	868,0	443,0	581,2	Corfu
Κεφαλληνίας	90,8	116,5	157,9	206,1	Cephalonia
Λευκάδος	52,1	66,9	120,3	155,0	Levkas
Ἠπειρός	1.326,9	1.751,9	1.775,8	2.355,0	Epirus
Ἄρτης	218,3	284,9	314,2	407,8	Arta
Θεσπρωτίας	236,7	336,2	217,2	281,8	Thesprotia
Ἰωαννίνων	688,5	898,5	972,7	1.315,5	Yanina
Πρεβέζης	183,3	232,3	271,6	350,0	Preveza
Θεσσαλία	4.804,8	6.247,0	2.602,1	3.559,1	Thessaly
Καρδίτσας	381,1	483,8	433,5	577,1	Karditsa
Λαρίσας	1.621,4	2.158,3	1.013,9	1.384,4	Larisa
Μαγνησίας	2.347,0	3.016,1	663,4	936,4	Magnisia
Τρικάλων	455,3	588,8	491,3	661,2	Trikala
Μακεδονία	27.510,2	33.490,5	11.053,9	14.471,6	Macedonia
Γρεβενῶν	89,6	109,3	153,6	215,1	Grevena
Δράμας	427,9	579,4	383,5	537,6	Drama
Ἠμαθίας	735,0	1.024,4	569,9	773,7	Imathia
Θεσσαλονίκης	22.289,6	26.748,4	5.925,2	7.686,9	Salonica
α) Θεσσαλονικὴ (πόλις)	22.170,8	26.596,1	5.837,8	7.572,8	a) Salonica (city)
β) Ὑπόλ. Ν. Θεσσαλονίκης	118,8	152,3	87,4	114,1	b) Rest of Salonica Dept.
Καβάλας	933,2	1.221,8	809,4	949,0	Kavala
Καστορίας	344,9	376,8	218,9	283,3	Kastoria
Κιλκίς	210,1	287,6	341,3	430,8	Kilkis
Κοζάνης	633,9	790,7	533,9	709,4	Kozani
Πέλλης	391,0	520,0	461,5	675,2	Pella
Πιερίας	356,9	464,0	383,0	506,1	Pieria
Σερρών	677,5	827,3	698,4	951,7	Serres
Φλωρίνης	155,0	197,2	302,7	398,7	Florina
Χαλκιδικῆς	265,6	343,6	272,7	354,2	Khalkidiki

Πίναξ — Table XIX : 2. Συνέχεια — Continued

Είς εκατομμύρια δραχμῶν τρεχούσης ἀγοραστικῆς δυνάμεως

Million drachmae at current prices

Γεωγραφικὸν διαμέρισμα καὶ νομὸς	Εἰσπράξεις — Receipts		Πληρωμαὶ — Payments		Geographic region and department
	1977*	1978*	1977*	1978*	
Θράκη	1.541,7	1.980,9	1.187,6	1.832,0	Thrace
"Εβρου	674,3	816,9	547,0	751,2	Evros
Ξάνθης	551,6	697,2	283,2	375,5	Xanthi
Ροδόπης	315,8	466,8	357,3	705,3	Rodopi
Νῆσοι Αἰγαίου	2.651,8	3.269,0	1.929,8	2.468,5	Aegean Islands
Δωδεκανήσου	1.364,5	1.840,5	753,0	930,7	Dodecanesos
Κυκλάδων	298,3	360,6	302,8	394,3	Cyclades
Λέσβου	663,4	673,2	499,3	644,7	Lesvos
Σάμου	120,7	152,1	171,5	220,5	Samos
Χίου	204,8	242,6	203,3	278,3	Chios
Κρήτη	3.347,0	4.271,2	2.402,8	3.159,2	Crete
"Πρακλείου	2.105,4	2.705,9	1.053,8	1.465,7	Iraklion
Λασιθίου	269,9	336,1	348,5	440,8	Lasithi
Ρεθύμνης	196,3	261,8	318,6	410,0	Rethymni
Χανίων	775,5	967,3	681,7	842,8	Canea
Εἰδικὰ Ταμεία	54.693,7	61.414,1	149.830,0	166.013,5	Special Cashiers
"Αλεξανδρείας Προξενικῶν Ταμείων	—	—	—	—	Consular Collecting Office of Alexandria
"Υπόλογος Συμψηφισμῶν	54.693,7	61.414,1	149.830,0	166.013,5	Offices responsible for compensations

(1) Τακτικῶν καὶ κρατικῶν ἐπενδύσεων.
* Στοιχεῖα ἀναθεωρηθέντα.

(1) Ordinary and State investments budget.
* Revised data.

XIX : 3. "Άμεσοι καὶ ἔμμεσοι φόροι κατὰ φορολογούσαν ἀρχήν. Οἶκον. ἔτη 1973 - 1978

Direct and indirect taxes by agents. Fiscal years 1973 - 1978

Εἰς εκατομμύρια δραχμῶν τρεχούσης ἀγοραστικῆς δυνάμεως

Million drachmae at current prices

	1973 ⁽⁵⁾	1974	1975	1976	1977	1978	
Σύνολον φορολογίας ..	120.025	143.994	177.755	232.286	278.460		Total taxation
Σύνολον ἀμέσων φόρων ..	51.440	66.558	77.179	107.920	125.275	(4)	Direct taxes, total
Σύνολον ἔμμεσων φόρων ..	68.585	77.436	100.556	124.366	153.185		Indirect taxes, total
<i>Κρατικὸς προϋπολογισμὸς — State budget</i>							
Σύνολον φόρων	80.142	96.353	120.045	160.196	187.600	229.030	Total taxes
"Άμεσοι φόροι (1)	18.814	28.431	29.604	47.900	49.015	62.854	Direct taxes (1)
"Εμμεσοι φόροι	61.328	67.922	90.441	112.296	138.585	166.176	Indirect taxes
<i>"Οργανισμοὶ Κοινωνικῆς Ἀσφαλίσεως — Social Security Organizations</i>							
Σύνολον φόρων	34.359	41.231	51.170	64.950	82.440	(4)	Total taxes
"Άμεσοι φόροι (2)	30.328	35.357	45.020	57.850	73.690		Direct taxes (2)
"Εμμεσοι φόροι (3)	4.031	5.874	6.150	7.100	8.750		Indirect taxes (3)
<i>Τοπικὴ Αὐτοδιοίκησης — Local Government</i>							
Σύνολον φόρων	1.953	1.990	1.970	1.840	2.070	(4)	Total taxes
"Άμεσοι φόροι	926	940	1.065	520	620		Direct taxes
"Εμμεσοι φόροι	1.027	1.050	905	1.320	1.450		Indirect taxes
<i>Λοιπὰ Νομικὰ Πρόσωπα Δημοσίου Δικαίου — Other Legal Entities of Public Law</i>							
Σύνολον φόρων	3.571	4.420	4.550	5.300	6.350	(4)	Total taxes
"Άμεσοι φόροι	1.372	1.830	1.490	1.650	1.950		Direct taxes
"Εμμεσοι φόροι (3)	2.199	2.590	3.060	3.650	4.400		Indirect taxes (3)

(1) Περιλαμβάνονται καὶ οἱ φόροι ἐπὶ τῆς περιουσίας.

(2) Περιλαμβάνονται αἱ εἰσφορὰὶ ἐργοδοτῶν καὶ ἡσφαλισμένων.

(3) Περιλαμβάνονται αἱ πάσης φύσεως κοινωνικαὶ εἰσφορὰὶ.

(4) Δὲν διατίθενται στοιχεῖα.

(5) Ἀπὸ τοῦ ἔτους 1973 καὶ ἐντεύθεν τὰ στοιχεῖα φορολογίας Ν.Π.Δ.Δ. λαμβάνονται ἐκ τῆς Γενικῆς Διευθύνσεως Ἐθνικῶν Λογαριασμῶν τοῦ Ὑπουργείου Συντονισμοῦ.

(1) Including property taxes.

(2) Including employers' and employees' contributions.

(3) Including social contributions of any kind.

(4) No data available.

(5) From 1973 onwards, the data on the taxation of the Legal Entities of Public Law are taken from the General Division of National Accounts, of the Ministry of Coordination.

ΧΙΧ: 4. Έσοδα επί τῆ βάσει τοῦ κρατικοῦ προϋπολογισμοῦ, κατὰ κατηγορίας πηγῶν προελεύσεώς των. Οἶκον. ἔτη 1973-1978

Revenue on the basis of State budget, by category of source. Fiscal years 1973-1978

Εἰς ἑκατομμύρια δραχμῶν τρεχούσης ἀγοραστικῆς δυνάμεως

Million drachmae at current prices

Κατηγορίαί ἐσόδων	1973	1974	1975	1976	1977*	1978*	Category of source
Σύνολον	105.240	129.380	170.532	212.265	255.053	300.453	Total
ΤΑΚΤΙΚΟΣ ΠΡΟ-ΥΠΟΛΟΓΙΣΜΟΣ	87.257	104.285	137.143	173.718	209.127	248.099	ORDINARY BUDGET
<i>α) Έξ ἐγχωρίων πόρων</i>	<i>87.257</i>	<i>104.285</i>	<i>137.143</i>	<i>173.718</i>	<i>209.127</i>	<i>248.099</i>	<i>a) From domestic sources</i>
1. Άμεσοι φόροι	18.814	28.431	29.604	47.900	49.015	62.854	1. Direct taxes
Φόρος εισοδήματος	12.704	19.479	20.525	25.406	34.348	41.120	Income tax
Λοιπὸ ἀμεσοὶ φόροι (1) ...	6.110	8.952	9.079	22.494	14.667	21.734	Other direct taxes (1)
2. Έμμεσοι φόροι	61.328	67.922	90.441	112.296	138.585	166.176	2. Indirect taxes
Τελωνειακά ἐσοδα	23.861	24.805	34.639	41.320	51.937	64.520	Custom duties
Φόροι καταναλώσεως	16.171	18.227	23.645	29.538	36.321	42.248	Consumption taxes
Φόροι ἐπὶ τῶν συναλλαγῶν	16.322	18.933	26.585	36.204	43.939	52.288	Transaction taxes
Λοιπὸ ἔμμεσοι φόροι (1) .	4.974	5.957	5.572	5.234	6.388	7.120	Other indirect taxes (1)
3. Λοιπὰ ἐσοδα μὴ προερχόμενα ἐκ φορολογίας	7.115	7.932	17.098	13.522	21.527	19.069	3. Other revenue excluding taxation
Μονοπώλια	763	814	1.197	1.273	1.281	1.347	Sales of State monopoly items
Λοιπὰ ἐσοδα	6.352	7.118	15.901	12.249	20.246	17.722	Other revenue
<i>β) Έξ ἀλλοδαπῶν πηγῶν</i>	<i>—</i>	<i>—</i>	<i>—</i>	<i>—</i>	<i>—</i>	<i>—</i>	<i>b) From foreign sources</i>
Βοήθεια (δωρεὰ)	—	—	—	—	—	—	Aid (grants)
Δάνεια	—	—	—	—	—	—	Loans
ΠΡΟ-ΥΠΟΛΟΓΙΣΜΟΣ ΕΠΕΝΔΥΣΕΩΝ	16.471	23.286	32.511	37.664	44.998	51.639	INVESTMENT BUDGET
<i>α) Έξ ἐγχωρίων πόρων</i>	<i>7.849</i>	<i>18.065</i>	<i>17.092</i>	<i>36.621</i>	<i>40.252</i>	<i>36.996</i>	<i>a) From domestic sources</i>
Εἰδικὰ ἐσοδα ἐπενδύσεων .	575	1.024	1.074	780	990	928	Special investment revenue
Δάνεια	7.274	17.041	16.018	35.841	39.262	36.068	Loans
Έντοκα γραμμάτια	7.274	14.541	16.018	33.341	39.262	36.068	Interest bearing treasury bills
Όμολογιακά δάνεια	—	—	—	2.500	—	—	Economic development loans
Λοιπὰ δάνεια	—	2.500	—	—	—	—	Other loans
<i>β) Έξ ἀλλοδαπῶν πηγῶν</i> ...	<i>8.622</i>	<i>5.221</i>	<i>15.419</i>	<i>1.043</i>	<i>4.746</i>	<i>14.643</i>	<i>b) From foreign sources</i>
Βοήθεια (δωρεὰ)	31	37	44	51	66	71	Aid (grants)
Δάνεια	8.591	5.184	15.375	992	4.680	14.572	Loans
Έπανορθώσεις	—	—	—	—	—	—	Reparations
ΕΙΔΙΚΑ ΕΣΟΔΑ ΝΑΤΟ	1.512	1.809	879	882	923	715	NATO SPECIAL AID
<i>α) Έσοδα παρὰ κρατῶν-μελῶν δι' ἔργα κοινῶν ἐνδιαφερόντος</i>	<i>1.126</i>	<i>1.334</i>	<i>526</i>	<i>390</i>	<i>396</i>	<i>164</i>	<i>a) Contribution of member-countries for the construction of common interest works</i>
<i>β) Άπολήψεις παρὰ κρατῶν-μελῶν ἔναντι παρεχομένων ὑπηρεσιῶν κλπ.</i>	<i>386</i>	<i>475</i>	<i>353</i>	<i>492</i>	<i>527</i>	<i>551</i>	<i>b) Receipts from member-countries for services offered</i>
<i>γ) Έσοδα ἐκ δωρεῶν συμβολῆς κρατῶν-μελῶν εἰς ἐλληρικῆς δαπάνης ἀμύνης</i>	<i>—</i>	<i>—</i>	<i>—</i>	<i>—</i>	<i>—</i>	<i>—</i>	<i>c) Receipts from NATO members' contribution to military defence expenditure</i>

(1) Περιλαμβάνονται καὶ οἱ φόροι παρελθόντων ἐτῶν ἀπὸ δὲ τοῦ ἔτους 1961 καὶ ἐφ' ἑξῆς περιλαμβάνεται, ἐπίσης, καὶ ἡ εἰσφορά ὑπὲρ ΟΓΑ.

* Στοιχεῖα ἀναθεωρηθέντα.

(1) Including also taxes of previous years; from the year 1961 also included contribution in favour of FSIO.

* Revised data.

XIX: 5. Δηλωθέν συνολικόν οικογενειακόν εισόδημα, κατά πηγήν προελεύσεως. Σύνολον Ἑλλάδος, Περιφέρεια Πρωτευούσης καὶ Λοιπὴ Χώρα. Οἶκον. ἔτη 1969 - 1978

Total family income declared, by source of origin. Total Greece, Greater Athens and Rest of Greece. Fiscal years 1969 - 1978

Εἰς χιλιάδας δραχμῶν τρεχοῦσης ἀγοραστικῆς δυνάμεως

Thousand drachmae at current prices

Πηγαί	Σύνολον Ἑλλάδος Greece, total	Περιφέρεια Πρωτευούσης Greater Athens	Λοιπὴ Χώρα Rest of Greece	Sources
1969	49.240.022	30.765.214	18.474.808	1969
1970	58.172.326	36.084.464	22.087.862	1970
1971	66.869.792	40.949.616	25.920.176	1971
1972	79.176.144	48.015.625	31.160.519	1972
1973	91.652.854	55.139.630	36.513.224	1973
1974	118.390.084	71.053.680	47.336.404	1974
1975	140.716.862	83.118.696	57.598.166	1975
1976	167.122.829	97.654.468	69.468.361	1976
1977	205.065.362	118.943.203	86.152.158	1977
1978	255.998.371	146.360.387	109.637.984	1978
Οικοδομῶν	24.534.706	16.070.438	8.464.268	Built property
Ἐκμισθώσεως γαιῶν	91.317	37.179	54.138	Lease of land
Κινητῶν ἀξιῶν	1.378.098	1.098.744	279.354	Securities
Ἐμπορικῶν καὶ βιομηχανικῶν ἐπιχειρήσεων	60.254.682	30.593.230	29.661.452	Commercial and industrial enterprises
Γεωργικῶν ἐπιχειρήσεων	213.156	24.695	188.461	Agricultural enterprises
Μισθωτῶν ὑπηρεσιῶν	159.630.765	92.233.021	67.397.744	Salaries and wages
Ἐλευθερίων ἐπαγγελματιῶν	9.895.647	6.303.080	3.592.567	Liberal professions

XIX: 6. Κατανομὴ δηλωθέντος οικογενειακοῦ εισοδήματος, κατά πηγήν προελεύσεως καὶ ομάδας ἐπαγγελματιῶν. Οἶκον. ἔτη 1969 - 1978

Distribution of declared family income, by source and by groups of occupations. Fiscal years 1969 - 1978

Εἰς χιλιάδας δραχμῶν τρεχοῦσης ἀγοραστικῆς δυνάμεως

Thousand drachmae at current prices

Ὅμαδες ἐπαγγελματιῶν	Συνολικόν εισόδημα Total income	Πηγαί προελεύσεως εισοδήματος — Sources of income							Groups of occupations
		Οικοδομαί Built property	Ἐκμισθώσεως γαιῶν Lease of land	Κινηταὶ ἀξίαι Securities	Ἐμπορικαὶ καὶ βιομηχανικαὶ ἐπιχειρήσεις Commercial and industrial enterprises	Γεωργικαὶ ἐπιχειρήσεις Agricultural enterprises	Μισθωταὶ ὑπηρεσίαι Salaries and wages	Ἐλευθέρια ἐπαγγέλματα Liberal professions	
1969	49.240.022	6.868.638	34.007	866.933	15.650.675	44.008	23.155.802	2.619.959	1969
1970	58.172.326	7.674.833	33.862	847.066	18.557.521	57.288	27.915.549	3.089.207	1970
1971	66.869.792	8.573.877	41.688	916.191	20.932.432	68.759	32.956.965	3.379.878	1971
1972	79.176.144	9.549.085	43.325	450.444	24.456.631	96.750	40.762.801	3.817.109	1972
1973	91.652.854	10.688.935	48.585	560.817	28.061.599	130.371	47.642.871	4.519.676	1973
1974	118.390.084	12.265.563	60.136	711.652	38.570.266	177.150	61.117.889	5.487.418	1974
1975	140.716.862	14.343.278	64.439	790.198	39.531.644	151.166	80.370.060	5.466.076	1975
1976	167.122.829	16.607.734	68.429	949.185	42.398.892	182.084	100.355.393	6.564.112	1976
1977	205.065.362	19.816.727	80.941	1.003.282	49.882.126	227.248	125.781.989	8.273.048	1977
1978	255.998.372	24.534.708	91.318	1.378.097	60.254.682	213.155	159.630.764	9.895.648	1978
Εἰσοδηματῖαι	11.377.671	6.028.044	25.579	406.013	1.881.128	53.146	2.842.707	141.055	Rentiers
Ἐμποροὶ, βιομηχανοὶ, ἐπαγγελματῖαι	71.663.658	7.436.674	17.414	420.326	52.441.570	74.289	10.187.216	1.116.169	Merchants, industrialists, artisans
Γεωργοί, κτηνοτρόφοι, ἀλιεῖς, ἐκμεταλλευταὶ δασῶν	220.697	46.084	1.540	4.826	63.315	64.356	38.949	1.627	Agriculturists, stock-breeders, fishermen, forest exploiters
Μισθωτοὶ	120.493.749	4.328.785	17.609	278.112	2.731.925	9.047	112.028.456	1.099.816	Salaried workers
Ἐλεύθεροὶ ἐπαγγελματῖαι	49.384.248	2.417.418	8.646	150.502	2.257.245	8.358	7.175.712	7.366.367	Liberal professionals
Συνταξιούχοι	32.858.349	4.277.703	20.530	118.318	909.499	3.959	27.357.724	170.614	Pensioners

XIX: 7. Κρατικά δαπάναι κατά 'Υπουργεία. Οίκον. έτη 1973 - 1978

State expenditures by Ministries. Fiscal years 1973 - 1978

Εις εκατομμύρια δραχμών τρεχούσης άγροαστικής δυνάμεως

Million drachmae at current prices

'Υπουργεία	1973	1974	1975	1976	1977*	1978*	Ministries
Σύνολον	105.234,2	129.380,2	170.507,0	212.227,1	255.047,5	300.438,6	Total
Τρέχουσαι δαπάναι	79.308,1	104.128,2	136.510,7	170.818,3	208.299,7	247.464,1	Current expenditures
Προεδρία τής Δημοκρατίας ...	5,8	18,8	38,2	48,6	49,4	55,9	The President's office
Βουλή	62,9	65,8	371,2	441,9	464,3	625,0	Parliament
Πρωθυπουργός και έξ αυτού έξαρ- τώμενοι 'Υπηρεσίαι (5)	715,4	641,3	—	—	—	—	Prime Minister and Services attached to him (5)
'Υπ. Προεδρίας Κυβερνήσεως	220,3	—	1.089,7	1.474,6	1.915,2	2.592,1	Prime Minister's Office
'Υπουργείον Οικονομικών	29.588,3	38.043,7	46.085,2	55.649,4	66.538,7	79.393,7	Ministry of Finance
» Συντονισμού	285,1	401,0	414,7	544,7	848,5	1.343,4	» » Coordination
» 'Εξωτερικών	757,3	929,1	1.234,8	1.596,6	1.926,0	2.235,0	» » Foreign Affairs
» Δικαιοσύνης	1.049,7	1.313,8	1.569,7	1.970,0	2.357,4	3.115,8	» » Justice
» 'Εσωτερικών	1.452,6	1.809,9	2.035,9	2.665,1	4.269,3	5.088,8	» » Interior
» Δημοσίας Τάξεως	4.349,7	6.238,7	7.309,3	8.567,0	10.569,4	12.780,7	» » Public Security
» Δημοσίων Έργων	808,9	963,0	1.180,1	1.574,4	1.681,1	2.202,4	» » Public Works ⁽¹⁾
» Συγκοινωνιών ⁽¹⁾⁽⁷⁾	340,7	435,8	254,6	292,1	1.487,6	2.572,7	» » Communications ⁽⁷⁾
» 'Εθνικής Παιδείας και Θρησκευμάτων	8.044,1	10.769,4	13.274,9	16.383,6	21.547,6	28.079,1	» » National Educa- tion & Religion
» 'Εμπορίου	214,2	237,3	341,5	462,4	549,4	689,3	» » Commerce
» Βιομηχανίας	232,0	344,0	490,7	559,7	689,0	827,0	» » Industry
» 'Εργασίας (6)	54,4	69,0	194,5	131,6	150,3	185,4	» » Labour (6)
» Γεωργίας (2)	4.506,2	5.403,1	7.561,3	9.452,2	12.228,5	9.625,7	» » Agriculture (2)
» Κοιν. 'Υπηρεσιών	8.564,2	9.299,7	13.133,1	17.383,0	20.927,1	25.966,7	» » Social Services
» 'Εθν. 'Αμύνης (3)	14.127,3	22.508,4	31.094,5	43.649,7	50.656,3	58.428,0	» » Nation. Defence ⁽³⁾
» 'Εμπορ. Ναυτιλίας	354,5	551,3	669,5	839,2	1.013,2	1.266,2	» » Mercantile Marine
» Βορείου 'Ελλάδος ⁽⁵⁾	—	—	16,2	22,3	20,1	19,9	» » Northern Greece ⁽⁵⁾
» Πολιτ. και 'Επιστ.	539,6	586,2	938,2	1.000,5	1.082,1	1.025,9	» » Culture-Sciences
Νομαρχία	3.034,9	3.498,7	4.273,1	6.109,7	7.329,3	9.345,5	Prefectures
Πληρωμαί υπό κατανομήν	—	—	—	—	—	—	Payments pending allocation
Δαπάναι επενδύσεων	24.799,8	23.918,3	33.470,6	41.018,2	46.352,1	52.808,7	Investment expenditures
Δαπάναι επενδύσεων έκ- τελούμεναι μέσω του τα- κτικού προϋπ/σμου	4.962,6	4.902,0	6.834,7	7.583,4	7.590,4	12.192,9	Investment expenditures effected through ordi- nary budget
1. Μή έντεταγμένα εις τό πρό- γραμμα οικονομικής ανα- πτύξεως (8.100)	252,9	381,9	528,5	483,2	776,2	585,0	1. Not included in the eco- nomic development pro- gram (8.100)
2. Έντεταγμένα εις τό πρό- γραμμα οικονομικής ανα- πτύξεως (8.200) (4)	4.709,7	4.520,1	6.306,2	7.100,2	6.814,2	11.607,9	2. Included in the econom- ic development program (8.200) (4)
Δαπάναι επενδύσεων έκ- τελούμεναι μέσω του προϋπ/σμου επενδύσεων	19.837,2	19.016,3	26.635,9	33.434,8	38.761,7	40.615,8	Investment expenditures effected through in- vestment budget
Δαπάναι δι' Έργα κοινού ένδια- φέροντος NATO	1.126,3	1.333,7	525,7	390,6	395,7	165,8	Expenditures for NATO com- mon interest works

(1) Έκτός δαπανών δι' Έργα κοινού ένδιαφέροντος NATO.

(2) Έκτός δαπανών ύρεινής οικονομίας. Από του έτους 1961 περιλαμβάνονται αι αποδόσεις ύπέρ του ΟΓΑ.

(3) Έκτός δαπανών δι' Έργα κοινού ένδιαφέροντος NATO και ΣΥΚΕΑ.

(4) "Ητοι : δαπάναι α) δι' Έργα έκτελούμενα ύπό του Στρατού (ΣΥΚΕΑ).

β) δι' επίδοττιν ύρεινής οικονομίας κλπ.

(5) Από του έτους 1973. 'Υπηρεσίαι παρά τώ Πρωθυπουργώ.

(6) Από του έτους 1972—1976. 'Απασχόλησεως.

(7) Μέχρι του έτους 1976. Μεταφορών και 'Επικοινωνιών.

*Στοιχεία αναθεωρηθέντα.

(1) Excl. expenditures for common interest NATO works.

(2) Excl. expenditures for mountainous economy. Since 1961 including receipts in favour of FSIO.

(3) Excl. expenditures for common interest NATO works and SYKEA works.

(4) I.e. expenditures a) for works executed by the Army (SYKEA). b) for subsidizing mountainous economy etc.

(5) Starting with 1973, «Services by the Prime Minister».

(6) Starting with 1972—1976, «Ministry of Employment».

(7) Until 1976, Transport and Communications.

*Revised data.



ΧΙΧ: 8. Δημόσιον χρέος τῆς Ἑλλάδος κατὰ τὴν 31ην Δεκεμβρίου τῶν ἐτῶν 1974-1978⁽¹⁾
Public debt of Greece, as on the 31st of December 1974-1978⁽¹⁾

Εἰς ἑκατομμύρια δραχμῶν τρεχοῦσης ἀγοραστικῆς δυνάμεως

Million drachmae at current prices

Τίτλος δανείου ἢ ὀφειλῆς	1974	1975	1976	1977	1978	Title of loan or debt
ΣΥΝΟΛΟΝ	114.113,9	142.792,8	172.635,9	206.674,5	328.179,2	TOTAL
Δάνεια καὶ ὀφειλὰ εἰς ξένον νόμισμα	12.478,4	12.784,7	11.864,1	11.328,0	12.750,2	Loans and debts in foreign currency
α) Μεταπολεμικὰ δάνεια	7.800,5	8.243,5	7.456,4	7.042,0	8.602,5	a) Post-war loans
Δάνειον \$ 25.000.000 1946 τῆς Export-Import Bank of Washington	26,2	8,7	—	—	—	Loan from Export-Import Bank of Washington for \$ 25 millions, 1946
Δάνειον \$ 10.000.000 1955 (πρὸς 3 % ἔσοφλ. εἰς \$ καὶ 4 % ἔσοφλ. εἰς δραχμὰς) τῆς Export-Import Bank of Washington	257,5	251,4	244,7	237,6	229,9	Loan from Export-Import Bank of Washington for \$ 10 millions, 1955 (at 3 % rate in \$, 4 % rate in drs)
Δάνειον \$ 15.000.000 1956 (πρὸς 3 % ἔσοφλ. εἰς \$ καὶ 4 % ἔσοφλ. εἰς δραχμὰς) τῆς Export-Import Bank of Washington	389,2	380,2	370,5	360,0	348,8	Loan from Export-Import Bank of Washington for \$ 15 millions, 1956 (at 3 % rate in \$, 4 % rate in drs)
Δάνειον \$ 4.200.000 σύμβ. 24-7-1956 τῆς Export-Import Bank of Washington	99,3	94,8	89,9	84,6	78,8	Loan from Export-Import Bank of Washington for \$ 4.200.000, contract 24-7-56
Ὁμοίως, δάνειον \$ 4.300.000 σύμβ. 1-3-1957	116,1	113,9	111,6	109,0	106,2	Same as above for \$ 4.300.000, contract 1-3-57
Ὁμοίως, δάνειον \$ 10.000.000 σύμβ. 28-6-1957	227,8	221,0	214,0	206,8	199,4	Same as above for \$ 10.000.000, contract 28-6-57
Ὁμοίως, δάνειον \$ 18.000.000 σύμβ. 16-7-1957	484,3	475,2	465,2	454,4	442,8	Same as above for \$ 18.000.000, contract 16-7-57
Ὁμοίως, δάνειον \$ 10.900.000 1958	271,3	266,7	261,6	255,9	249,8	Same as above for \$ 10.900.000, 1958
Ὁμοίως, δάνειον \$ 1.250.000 1961	6,3	2,1	—	—	—	Same as above for \$ 1.250.000, 1961
Δάνειον \$ 1.500.000 1959 τοῦ Ταμείου Ἀποκαταστάσεως Συμβουλίου Ἑυρώπης (ΤΑΣΕ)	1,1	—	—	—	—	Loan from the Rehabilitation Fund of the European Council, \$ 1,5 millions 1959
Δάνειον D.M. 200.000.000 1959 τῆς Γερμανικῆς Κυβερνήσεως	1.168,2	955,8	743,4	531,0	318,6	Loan from the West Germany Government, D.M. 200 millions, 1959
Δάνειον \$ 500.000 ΤΑΣΕ (σύμβασις 1-5-63)	5,5	4,1	2,5	0,9	—	Loan from the RFEC, \$ 500.000, contract 1-5-63
Δάνειον \$ 500.000 ΤΑΣΕ (σύμβασις 26-9-63)	6,1	4,7	3,2	1,6	—	Loan from the RFEC, \$ 500.000 (contract 26-9-63)
Δάνειον \$ 1.000.000 ΤΑΣΕ (σύμβασις 1964)	15,6	12,5	9,1	5,6	1,9	Loan from RFEC, \$ 1.000.000 (contract 1964)
Δάνειον \$ 700.000 ΤΑΣΕ (σύμβασις 1965)	12,2	10,1	7,9	5,6	3,2	Loan from RFEC, \$ 700.000 (contract 1965)
Δάνειον D.M. 6.000.000 ΤΑΣΕ (σύμβασις 1969)	68,2	62,8	57,1	51,0	44,4	Loan from RFEC, D.M. 6.000.000 (contract 1969)
Δάνειον D.M. 20.000.000 ΤΑΣΕ (σύμβασις 1-12-77)	—	—	—	236,0	236,0	Loan from RFEC, D.M. 20.000.000 (contract 1-12-77)
Δάνειον F.S. 13.000.000 ΤΑΣΕ (σύμβασις 9-11-71)	130,0	130,0	—	—	—	Loan from RFEC, F.S. 13.000.000 (contract 9-11-71)
Δάνειον F.S. 10.000.000 ΤΑΣΕ (σύμβασις 10-4-78)	—	—	—	—	100,0	Loan of F.S. 10.000.000 RFEC (contract 10-4-78)
Δάνειον D.M. 10.000.000 ΤΑΣΕ (σύμβασις 15-5-78)	—	—	—	—	118,0	Loan of D.M. 10.000.000 RFEC (contract 15-5-78)
Δάνειον \$ 10.000.000 AID (σύμβασις 1963)	174,2	154,8	135,5	116,1	96,8	Loan from the AID, \$ 10.000.000 (cont. 1963)
Δάνειον F.F. Consortium (σύμβασις 1964)	117,8	98,7	79,5	60,4	41,3	Loan of F.F. Consortium (contract 1964)
Δάνειον F.F. Consortium (σύμβασις 1967)	69,5	62,1	54,6	47,2	39,8	Loan of F.F. Consortium (contract 1967)
Δάνειον F.F. Consortium (σύμβασις 1969)	128,2	118,5	108,3	98,0	87,8	Loan of F.F. Consortium (contract 1969)
Δάνειον Consortium Γερμανικῶν (σύμβασις 1967)	163,7	143,1	122,4	101,8	81,1	Loan of German Consortium (contract 1967)
Δάνειον Consortium Βελγικῶν (σύμβασις 1967)	3,0	—	—	—	—	Loan of Belgian Consortium (contract 1967)
Δάνειον Consortium Ἰταλικῶν (σύμβασις 1965)	49,1	32,7	16,3	—	—	Loan of Lits Consortium (contract 1965)
Δάνειον Consortium Ὀλλανδικῶν (σύμβασις 1967)	37,3	35,1	34,6	34,1	32,0	Loan of Dutch Consortium (contract 1967)
Δάνειον \$ 10,3 ἑκ. Εὐρωπ. Τραπεζῆς Ἐπενδύσεων (σύμβασις 18-2-65)	271,4	252,4	232,2	210,8	188,0	Loan of \$ 10,3 millions of Europe Investments Bank (contract 18-2-65)
Δάνειον \$ 5 ἑκ. Εὐρωπ. Τραπεζῆς Ἐπενδύσεων (σύμβασις 8-11-66)	151,0	142,4	133,3	123,6	113,3	Loan of \$ 5 millions of Europe Investments Bank (contract 8-11-66)
Δάνειον \$ 15 ἑκ. Εὐρωπ. Τραπεζῆς Ἐπενδύσεων (σύμβασις 11-4-67)	470,6	446,0	419,6	391,4	361,2	Loan of \$ 15 millions of Europe Investments Bank (contract 11-4-67)
Δάνειον \$ 26,8 ἑκ. ἑκ γεωργικῶν πλεονασμάτων ΗΠΑ (σύμβασις 17-11-64)	348,7	315,3	281,8	248,3	214,9	Loan of \$ 26,8 millions from USA agricultural surplus (contract 17-11-64)
Δάνειον \$ 12,5 ἑκ. τῆς Bank of Nova Scotia (σύμβασις 17-1-66)	162,5	137,5	112,5	87,5	62,5	Loan of \$ 12,5 millions of Bank of Nova Scotia (contract 17-1-66)
Δάνειον \$ 10 ἑκ. τῆς Bank of Nova Scotia (σύμβασις 20-12-66)	100,0	75,0	50,0	25,0	—	Loan of \$ 10 millions of Bank of Nova Scotia (contract 20-12-66)
Δάνειον \$ 10 ἑκ. First National City Bank (σύμβασις 8-4-70)	300,0	240,0	180,0	120,0	60,0	Loan of \$ 10 m. First National City Bank (contract 8-4-70)
Δάνειον \$ 13,8 ἑκ. Διεθνοῦς Τραπεζῆς Ἀναπτύξεως (σύμβασις 5-11-70)	19,0	102,3	206,1	251,1	321,1	Loan of \$ 13,8 m. International Development Bank (contract 5-11-70)
Δάνειον \$ 25 ἑκ. Διεθνοῦς Τραπεζῆς Ἀναπτύξεως (σύμβασις 21-6-71)	277,1	344,0	399,5	449,4	458,2	Loan of \$ 25 m. International Development Bank (contract 21-6-71)
Δάνειον \$ 23 ἑκ. F.N.C.B. (σύμβασις 10-8-72)	589,5	520,5	451,5	382,5	313,5	Loan of \$ 23 m. of F.N.C.B. (contract 10-8-72)
Δάνειον 20 ἑκ. Exchange Nat. Bank of Detroit (σύμβασις 10-4-74)	600,0	600,0	525,0	375,0	225,0	Loan of 20 m. Exchange Nat. Bank of Detroit (contract 10-4-74)
Δάνειον 5 ἑκ. Exchange Nat. Bank of Chicago (σύμβασις 10-4-74)	128,3	150,0	131,3	93,7	56,2	Loan of 5 m. Exchange National Bank of Chicago (contract 10-4-74)
Δάνειον 23,5 ἑκ. Διεθν. Τραπεζῆς (σύμβ. 2-10-72)	1,6	4,6	23,0	44,8	54,4	Loan of 23,5 m. Inter. Bank (contract 2-10-72)
Δάνειον \$ 40 ἑκ. Διεθν. Τραπεζῆς (σύμβ. 3-10-75)	—	—	—	15,4	20,5	Loan of \$ 40 m. Inter. Bank (contract 3-10-75)
Δάνειον \$ 25 ἑκ. F.N.C.B. (σύμβ. 1-6-72)	—	712,5	637,5	562,5	487,5	Loan of \$ 25 m. of F.N.C.B. (contract 1-6-72)
Δάνειον \$ 30.033 ἑκ. Εὐρωπ. Τραπεζῆς Ἐπενδύσεων (σύμβ. 15-10-75)	—	279,6	324,6	496,5	526,3	Loan of \$ 30.033 m. of Europe Investments Bank (contract 15-10-75)
Δάνειον \$ 30 ἑκ. Διεθνοῦς Τραπεζῆς (σύμβασις 3-6-74)	—	—	—	—	24,3	Loan of \$ 30 m. International Bank (contract 3-6-74)
Δάνειον \$ 30 ἑκ. Διεθνοῦς Τραπεζῆς (σύμβασις 24-5-76)	—	—	—	—	106,3	Loan of \$ 30 m. International Bank (contract 24-5-76)
Δάνειον FF 25 ἑκατ. Γαλλικῆς Κυβερνήσεως (σύμβασις 21-2-75)	—	—	4,5	137,0	154,6	Loan of FF 25 millions of French Government (contract 21-2-75)
Δάνειον \$ 65 ἑκατ. Η.Π.Α. (σύμβ. 29-9-76)	—	—	—	29,5	1.950,0	Loan of \$ 65 m. USA (contract 29-9-76)

Είς εκατομμύρια δραχμών τρεχούσης αγοραστικής δυνάμεως

Million drachmae at current prices

Τίτλος δανείου ή όφειλης	1974	1975	1976	1977	1978	Title of loan or debt
Δάνειον F.F. 25 εκ. Γαλλ. Κυβερν. (σύμβασις 20-10-77)	—	—	—	—	48,1	Loan F.F. 25 m. French Government (contract 20-10-77)
β) Διακανονισθέντα προπολεμικά δάνεια ...	4 677,9	4 541,2	4 407,6	4 286,0	4 147,7	b) Pre-war loans regulated
<i>I. Όμολογιακά</i>	<i>4 236,7</i>	<i>4 114,3</i>	<i>3 995,1</i>	<i>3 878,6</i>	<i>3 745,2</i>	<i>I. Bonds</i>
Δάνειον 7% 1924	295,5	291,6	287,6	284,7	282,2	Loan 7% 1924
Δάνειον 6% 1928	439,0	427,5	416,3	409,9	403,0	Loan 6% 1928
Δάνειον 4% 1925	210,8	206,6	202,6	199,4	195,9	Loan 4% 1925
Δάνειον 4% 1887	207,0	197,1	189,9	179,1	171,7	Loan 4% 1887
Δάνειον 4% 1889	232,5	222,9	214,2	205,7	196,0	Loan 4% 1889
Δάνειον 4% 1902	86,1	77,5	75,2	70,0	63,2	Loan 4% 1902
Δάνειον 4% 1910	159,3	153,8	142,1	136,5	125,5	Loan 4% 1910
Δάνειον 5% 1881	170,8	166,8	164,9	159,6	154,3	Loan 5% 1881
Δάνειον 5% 1884	138,7	136,5	135,5	133,3	126,5	Loan 5% 1884
Δάνειον 5% 1890	96,6	95,1	83,2	82,0	73,4	Loan 5% 1890
Δάνειον 5% 1893	14,9	14,5	14,5	14,5	11,6	Loan 5% 1893
Δάνειον 3% 1893	5,3	5,3	5,3	5,3	5,3	Loan 3% 1893
Δάνειον 3% 1893	1,7	1,7	1,3	1,3	1,2	Loan 3% 1893
Δάνειον 5% 1907	29,6	28,7	28,1	27,7	26,7	Loan 5% 1907
Δάνειον 5% 1914	675,8	654,5	639,3	618,1	604,0	Loan 5% 1914
Δάνειον 6% 1928	218,7	213,0	211,5	208,1	198,1	Loan 6% 1928
Δάνειον 6% 1928	229,7	224,1	218,7	212,1	207,7	Loan 6% 1928
Δάνειον 6% 1931	435,6	423,0	406,5	398,8	388,2	Loan 6% 1931
Δάνειον 7% 1924	589,1	574,1	558,7	542,5	524,7	Loan 7% 1924
<i>2. Διακυβερνητικά</i>	<i>377,0</i>	<i>385,2</i>	<i>373,1</i>	<i>370,7</i>	<i>368,2</i>	<i>2. Government</i>
Δάνειον 4% 1929	377,7	375,4	373,1	370,7	368,2	Loan 4% 1929
Δάνειον 2½% 1898 (γγυνημένον)	19,3	9,8	—	—	—	Loan 2½% 1898 (secured)
<i>3. Λοιπά</i>	<i>44,2</i>	<i>41,7</i>	<i>39,2</i>	<i>36,7</i>	<i>34,3</i>	<i>3. Other</i>
Σουηδικόν 6% 1930 (σχολικών κτιρίων)	44,2	41,7	39,2	36,7	34,3	Swedish 6% 1930 (school buildings)
Δάνεια και όφειλα εις δραχμάς	26 201,6	26 490,8	25 002,4	25 280,4	100 296,2	Loans and debts in drachmae
<i>I. Έσωτερικού</i>	<i>25 717,6</i>	<i>26 020,3</i>	<i>24 546,9</i>	<i>24 841,4</i>	<i>99 875,2</i>	<i>I. Domestic</i>
<i>I. Απαλλοτριώσεις</i>	<i>59,5</i>	<i>52,3</i>	<i>43,3</i>	<i>34,2</i>	<i>23,7</i>	<i>I. Expropriations</i>
<i>II. Λαζιοφόρα</i>	<i>14 663,1</i>	<i>14 037,2</i>	<i>13 442,0</i>	<i>12 784,9</i>	<i>12 092,2</i>	<i>II. Economic development lotteries</i>
Οικονομικής Αναπτύξεως 5% 1960	—	—	—	—	—	Economic Development 5%, 1960
Οικονομικής Αναπτύξεως 5% 1962	252,1	169,9	85,0	—	—	Economic Development 5%, 1962
Οικονομικής Αναπτύξεως 5% 1963	925,4	835,7	743,1	646,1	547,5	Economic Development 5%, 1963
Οικονομικής Αναπτύξεως 5,5% 1964 - 1965	430,6	394,4	357,7	318,7	278,0	Economic Development 5,5%, 1964 - 1965
Οικονομικής Αναπτύξεως 6,5% 1966 (B' Τμήμα 5,5% 1964 - 1965)	771,8	726,4	678,5	627,0	573,0	Economic Development 6,5%, 1966 (B. Section 5,5%, 1964 - 1965)
Οικονομικής Αναπτύξεως 6,5% 1967	1 264,4	1 231,0	1 197,7	1 184,0	1 073,1	Economic Development 6,5%, 1967
Οικονομικής Αναπτύξεως 6,5% 1968	1 564,7	1 525,6	1 486,4	1 447,5	1 408,7	Economic Development 6,5%, 1968
Οικονομικής Αναπτύξεως 6,5% 1969	1 782,7	1 700,3	1 617,4	1 535,3	1 453,3	Economic Development 6,5%, 1969
Οικονομικής Αναπτύξεως 6,5% 1970	1 995,8	1 945,6	1 873,6	1 802,1	1 730,8	Economic Development 6,5%, 1970
Οικονομικής Αναπτύξεως 6,5% 1971	2 187,5	2 133,9	2 080,4	2 004,9	1 929,0	Economic Development 6,5%, 1971
Οικονομικής Αναπτύξεως 6,5% 1972	2 867,9	2 800,6	2 733,5	2 666,5	2 541,2	Economic Development 6,5% 1972
Ένοπολήσεως 2,5% 1962	620,2	603,8	588,6	572,8	557,6	Unification loan 2,5%, 1962
III. Τραπεζικής τής Ελλάδος	10 995,0	11 900,8	11 061,6	12 022,3	87 759,3	III. Bank of Greece
<i>α) Διά συμμετοχών εις Κεφάλαια Διεθνών Οργανισμών</i>	<i>3 665,1</i>	<i>3 665,1</i>	<i>4 635,8</i>	<i>4 762,7</i>	<i>6 790,8</i>	<i>α) Participation in the capitals of International Funds</i>
Δρχ. 6.494 εκ. (έκ συμμετοχής εις Διεθνές Νομισματικόν Ταμείον)	3 371,1	3 371,1	4 338,4	4 465,9	6 494,0	6 494 m. drs (participation in International Monetary Fund)
Δρχ. 81,4 εκ. (έκ συμμετοχής εις Διεθνή Όργανισμόν Αναπτύξεως)	78,6	78,6	82,1	81,4	81,4	81,4 m. drs (participation in International Development Organization)
Δρχ. 215,4 εκ. (έκ συμμετοχής εις Κεφάλαιον Διεθνούς Τραπεζικής Αναπτύξεως)	215,4	215,4	215,4	215,4	215,4	215,4 m. drs (participation in the capital of International Development Bank)
<i>β) Λοιπά</i>	<i>7 329,9</i>	<i>8 235,7</i>	<i>6 425,8</i>	<i>7 259,6</i>	<i>80 968,5</i>	<i>β) Other</i>
Δρχ. 2.200 εκ. (σύμβασις 23-10-63)	222,6	—	—	—	—	2 200 m. drs (contract 23-10-63)
Δρχ. 1.350 εκ. (σύμβασις 22-9-67)	186,7	—	—	—	—	1 350 m. drs (contract 22-9-67)
Δρχ. 7.048.763.513 (σύμβασις 30-6-69) (Άγροτικά χρέη)	3 818,1	3 230,7	2 643,3	2 055,9	1 468,5	7 048 763 513 drs. (contract 30-6-69) (Farmers' debts)
Δρχ. 1.630 εκ. (σύμβασις 17-5-71)	815,0	611,3	407,5	203,7	—	1 630 m. drs (contract 17-5-71)
Δρχ. 2.500 εκ. (σύμβασις 21-7-72)	2 000,0	1 750,0	1 500,0	1 250,0	1 000,0	2 500 m. drs (contract 21-7-72)
Δρχ. 575 εκ. (σύμβασις 31-3-72)	287,5	143,7	—	—	—	575 m. drs (contract 31-3-72)
Δρχ. 2.500 εκ. (σύμβασις 28-3-75)	—	2 500,0	1 875,0	1 250,0	625,0	2 500 m. drs (contract 28-3-75)
Δρχ. 2.500 εκ. (σύμβασις 31-3-77)	—	—	—	2 500,0	1 875,0	2 500 m. drs (contract 31-3-77)
Δρχ. 70.000 εκ. (σύμβασις 23-6-78)	—	—	—	—	70 000,0	70 000 m. drs (contract 23-6-78)
Δρχ. 16.000 εκ. (σύμβασις 30-12-78)	—	—	—	—	6 000,0	16 000 m. drs (contract 30-12-78)
2. Έξωτερικού	484,0	470,5	455,5	438,9	421,0	2. Foreign
Δρχ. 94.972.500 EX. IM. - BANK Τελική διαμόρφωσης Δρχ. 79.893.844,85 (σύμβασις 24-3-60)	69,3	67,0	64,5	61,7	58,8	94 972 500 drs. Ex. Im. Bank Final formation 79 893 844 85 drs. (contract 24-3-60)
Δρχ. 235.170.000 EX. IM. - BANK Τελική διαμόρφωσης Δρχ. 211.421.307,15 (σύμβασις 28-4-61, 22-12-61)	183,3	177,3	170,6	163,4	155,6	235 170 000 drs. Ex. Im. Bank Final formation 211 421 307 15 drs (contract 28-4-61, 22-12-61)

Πίναξ — Table XIX: 8. Συνέχεια — Continued

Είς εκατομμύρια δραχμών τρεχούσης αγοραστικής δύναμης

Million drachmae at current prices

Τίτλος δανείου ή όφελξης	1974	1975	1976	1977	1978	Title of loan or debt
Δρχ. 153.765.000 Α.Ι.Δ. Τελική διαμόρφωση δρχ. 102.218.331,15 (σύμβασις 5-6-62)	91,3	88,6	85,7	82,5	79,0	153.765.000 drs AID Final formation 102.218.331,15 drs (contract 5-6-62)
Δρχ. 123.313.500 Α.Ι.Δ. (σύμβασις 14-7-65)	117,1	114,9	112,4	109,6	106,5	123.313.500 drs AID (contract 14-7-65)
Δρχ. 33.918.750 Α.Ι.Δ. Τελική διαμόρφωση δρχ. 24.064.057,25 (σύμβασις 14-7-65)	23,0	22,6	22,2	21,7	21,1	33.918.750 drs AID Final formation 24.064.057,25 (contract 14-7-65)
Δάνεια έκπεφρασμένα εις συνάλλαγμα...	20.877,6	32.735,3	31.487,2	30.981,2	36.547,2	Loans expressed in exchange
D.M. 5.500.000 ΕΔΟΚ-ΕΤΕΡ (σύμβασις 23-3-70)	13,0	—	—	—	—	D.M. 5.500.000 EDOK-ETER (contract 23-3-70)
D.M. 10.980.000 ΕΔΟΚ-ΕΤΕΡ (σύμβασις 23-3-70)	25,9	—	—	—	—	D.M. 10.980.000 EDOK-ETER (contract 23-3-70)
F.S. 21.500.000 ΕΔΟΚ-ΕΤΕΡ (σύμβασις 22-5-70)	43,0	—	—	—	—	F.S. 21.500.000 EDOK-ETER (contract 22-5-70)
\$ 1.000.000 ΕΔΟΚ-ΕΤΕΡ (σύμβασις 16-7-70)	12,0	—	—	—	—	\$ 1.000.000 EDOK-ETER (contract 16-7-70)
\$ 5.000.000 ΕΔΟΚ-ΕΤΕΡ (σύμβασις 16-7-70)	105,0	—	—	—	—	\$ 5.000.000 EDOK-ETER (contract 16-7-70)
\$ 1.000.000 ΕΔΟΚ-ΕΤΕΡ (σύμβασις 22-7-70)	12,0	—	—	—	—	\$ 1.000.000 EDOK-ETER (contract 22-7-70)
Δρχ. 48.780.000 (D.M. 6 εκ.) Κτηματικής Τραπεζικής εκ δαν. ΤΑΣΕ (σύμβασις 15-2-69)	68,2	62,8	57,1	51,0	44,4	48.780.000 drs (D.M. 6 m.) Mortgage Bank from RFEC loan (contract 15-2-69)
Δρχ. 81.300.000 (D.M. 10 εκ.) Κτηματικής Τραπεζικής εκ δαν. ΤΑΣΕ (σύμβασις 26-1-71)	118,0	118,0	114,1	105,9	96,9	Drs 81.300.000 (D.M. 10 m.) Mortgage Bank from RFEC loan (contract 26-1-71)
Δρχ. 61.470.000 (F. Lux. 90 εκ.) Κτηματικής Τραπεζικής εκ δαν. ΤΑΣΕ (σύμβ. 15-9-72)	61,5	61,5	61,5	61,5	55,3	Drs 61.470.000 (F. Lux. 90 m.) Mortgage Bank from RFEC loan (contract 15-9-72)
Δρχ. 55.323.000 (F. Lux. 81 εκ.) Κτηματικής Τραπεζικής εκ δαν. ΤΑΣΕ (σύμβ. 15-9-72)	55,3	55,3	55,3	55,3	49,8	Drs 55.323.000 (F. Lux. 81 m.) Mortgage Bank from RFEC loan (contract 15-9-72)
Δρχ. 6.147.000 (F. Lux. 9 εκ.) Κτηματικής Τραπεζικής εκ δαν. ΤΑΣΕ (σύμβ. 15-9-72)	6,1	6,1	6,1	6,1	5,5	Drs 6.147.000 (F. Lux. 9 m.) Mortgage Bank from RFEC loan (contract 15-9-72)
D.M. 30 εκ. Ελληνικής Τεχνικής Α.Ε. (σύμβασις 6-12-69)	265,5	177,0	88,5	—	—	D.M. 30 m. of Greek Technical S.A. (contract 6-12-69)
\$ 4.000.000 Ελληνικής Τεχνικής Α.Ε. (σύμβασις 29-6-70)	120,0	120,0	—	—	—	\$ 4.000.000 of Greek Technical S.A. (contract 29-6-70)
\$ 6.000.000 Ελληνικής Τεχνικής Α.Ε. (σύμβασις 6-10-70)	180,0	180,0	180,0	—	—	\$ 6.000.000 of Greek Technical S.A. (contract 6-10-70)
\$ 1.000.000 Ελληνικής Τεχνικής Α.Ε. (σύμβασις 5-4-71)	30,0	30,0	—	—	—	\$ 1.000.000 of Greek Technical S.A. (contract 5-4-71)
\$ 2.500.000 Ελληνικής Τεχνικής Α.Ε. (σύμβασις 14-8-71)	75,0	60,0	30,0	—	—	\$ 2.500.000 of Greek Technical S.A. (contract 14-8-71)
D.M. 1.000.000 Ελληνικής Τεχνικής Α.Ε. (σύμβασις 14-8-71)	11,8	—	—	—	—	D.M. 1.000.000 of Greek Technical S.A. (contract 14-8-71)
D.M. 11.400.000 Ελληνικής Τεχνικής Α.Ε. (σύμβασις 19-2-76)	—	—	134,5	134,5	108,4	D.M. 11.400.000 of Greek Technical S.A. (contract 19-2-76)
D.M. 10.980.000 ΣΚΑΠΑΝΕΥΣ Α.Ε. (σύμβασις 27-3-70)	129,6	129,6	86,4	43,2	—	D.M. 10.980.000 SKAPANEUS S.A. (contract 27-3-70)
\$ 4.000.000 ΣΚΑΠΑΝΕΥΣ Α.Ε. (σύμβασις 4-4-70)	120,0	—	—	—	—	\$ 4.000.000 SKAPANEUS S.A. (contract 4-4-70)
\$ 4.200.000 ΣΚΑΠΑΝΕΥΣ Α.Ε. (σύμβασις 27-5-70)	126,0	90,0	54,0	18,0	—	\$ 4.200.000 SKAPANEUS S.A. (contract 27-5-70)
\$ 2.000.000 ΣΚΑΠΑΝΕΥΣ Α.Ε. (σύμβασις 27-5-70)	60,0	52,5	36,0	12,0	—	\$ 2.000.000 SKAPANEUS S.A. (contract 27-5-70)
\$ 7.000.000 ΣΚΑΠΑΝΕΥΣ Α.Ε. (σύμβασις 27-5-70)	210,0	135,0	62,0	—	—	\$ 7.000.000 SKAPANEUS S.A. (contract 27-5-70)
\$ 5.000.000 ΣΚΑΠΑΝΕΥΣ Α.Ε. (σύμβασις 6-8-70)	150,0	—	—	—	—	\$ 5.000.000 SKAPANEUS S.A. (contract 6-8-70)
\$ 4.000.000 ΣΚΑΠΑΝΕΥΣ Α.Ε. (σύμβασις 3-11-70)	120,0	120,0	120,0	—	—	\$ 4.000.000 SKAPANEUS S.A. (contract 3-11-70)
\$ 3.000.000 ΣΚΑΠΑΝΕΥΣ Α.Ε. (σύμβασις 5-1-71)	90,0	90,0	60,0	30,0	30,0	\$ 3.000.000 SKAPANEUS S.A. (contract 5-1-71)
\$ 2.000.000 ΣΚΑΠΑΝΕΥΣ Α.Ε. (σύμβασις 30-1-71)	60,0	60,0	60,0	60,0	24,0	\$ 2.000.000 SKAPANEUS S.A. (contract 30-1-71)
\$ 2.600.000 ΣΚΑΠΑΝΕΥΣ Α.Ε. (σύμβασις 27-3-71)	78,0	78,0	78,0	78,0	78,0	\$ 2.600.000 SKAPANEUS S.A. (contract 27-3-71)
\$ 3.000.000 ΣΚΑΠΑΝΕΥΣ Α.Ε. (σύμβασις 27-3-71)	90,0	90,0	90,0	90,0	90,0	\$ 3.000.000 SKAPANEUS S.A. (contract 27-3-71)
\$ 1.035.000 ΣΚΑΠΑΝΕΥΣ Α.Ε. (σύμβασις 11-8-71)	31,1	31,1	31,1	31,1	31,0	\$ 1.035.000 SKAPANEUS S.A. (contract 11-8-71)
\$ 3.500.000 Ξ.Ε.Κ.Τ.Ε. (σύμβασις 30-6-70)...	105,0	70,0	35,0	35,0	—	\$ 3.500.000 X.E.K.T.E. (contract 30-6-70)
\$ 3.500.000 Ξ.Ε.Κ.Τ.Ε. (σύμβασις 30-6-70)...	105,0	105,0	70,0	—	—	\$ 3.500.000 X.E.K.T.E. (contract 30-6-70)
\$ 11.667.000 Ε.Τ.Ε.Θ. Α.Ε. (σύμβασις 29-7-70)	350,0	262,5	175,0	87,5	—	\$ 11.667.000 E.T.E.TH. S.A. (contract 29-7-70)
\$ 7.500.000 ΕΡΓΟΛΗΠΤΙΚΗ Α.Ε. (σύμβασις 23-10-70)	225,0	168,8	112,5	56,2	—	\$ 7.500.000 ERGOLIPTIKI S.A. (contract 23-10-70)
\$ 60.000.000 Τραπεζικής Ελλάδος	1.285,7	771,4	257,1	—	—	\$ 60.000.000 of Bank of Greece
\$ 30.000.000 (σύμβασις 22-3-72)	900,0	780,0	660,0	420,0	—	\$ 30.000.000 (contract 22-3-72)
\$ 70.000.000 (σύμβασις 3-6-72)	2.100,0	1.820,0	1.540,0	1.260,0	980,0	\$ 70.000.000 (contract 3-6-72)
\$ 70.000.000 (σύμβασις 12-12-72)	2.100,0	2.100,0	2.100,0	1.750,1	1.400,3	\$ 70.000.000 (contract 12-12-72)
\$ 25.000.000 (σύμβασις 14-11-72)	750,0	750,0	750,0	675,0	—	\$ 25.000.000 (contract 14-11-72)
D.M. 6.000.000 Κτημ. Τραπεζικής εκ δανείου ΤΑΣΕ (σύμβ. 28-12-72)	70,8	70,8	70,8	70,8	65,7	D.M. 6.000.000 of Mortgage Bank from RFEC loan (contract 28-12-72)
D.M. 6.000.000 Κτημ. Τραπεζικής εκ δανείου ΤΑΣΕ (σύμβ. 28-12-72)	70,8	70,8	70,8	70,8	65,7	D.M. 6.000.000 of Mortgage Bank from RFEC loan (contract 28-12-72)
D.M. 14.500.000 Κτημ. Τραπεζικής εκ δανείου ΤΑΣΕ (σύμβ. 5-5-73)	171,1	171,1	171,1	171,1	171,1	D.M. 14.500.000 of Mortgage Bank from RFEC loan (contract 5-5-73)
D.M. 10.000.000 Κτημ. Τραπεζικής εκ δανείου ΤΑΣΕ (σύμβ. 10-7-73)	118,0	118,0	118,0	118,0	118,0	D.M. 10.000.000 of Mortgage Bank from RFEC loan (contract 10-7-73)
D.M. 8.000.000 Κτημ. Τραπεζικής εκ δανείου ΤΑΣΕ (σύμβ. 10-7-73)	94,4	94,4	94,4	94,4	94,4	D.M. 8.000.000 of Mortgage Bank from RFEC loan (contract 10-7-73)
D.M. 2.500.000 Κτημ. Τραπεζικής εκ δανείου ΤΑΣΕ (σύμβ. 10-2-76)	—	—	29,5	29,5	29,5	D.M. 2.500.000 of Mortgage Bank from RFEC loan (contract 10-2-76)
F.S. 20.000.000 Κτημ. Τραπεζικής εκ δανείου ΤΑΣΕ (σύμβ. 21-10-76)	—	—	200,0	200,0	200,0	F.S. 20.000.000 of Mortgage Bank from RFEC loan (contract 21-10-76)
\$ 1.000.000 Τραπεζικής Ελλάδος (σύμβασις 4/1, 4/9-72)	64,8	57,6	50,4	43,2	36,0	\$ 1.000.000 of Bank of Greece (contract 4/1 4/9-72)

Πίναξ — Table XIX : 8. Συνέχεια — Continued

Είς εκατομμύρια δραχμών τρεχούσης άγροαστικής δανάμεις

Million drachmae at current prices

Τίτλος δανείου ή όφειλής	1974	1975	1976	1977	1978	Title of loan or debt
\$ 80.000.000 Τραπεζής Έλλάδος (σύμβασις 31-12-73)	2 400,0	—	—	—	—	\$ 80.000.000 of Bank of Greece (contract 31-12-73)
\$ 250.000.000 Τραπεζής Έλλάδος (σύμβασις 11-3-74)	7.500,0	7.500,0	7.500,0	7.500,0	7.500,0	\$ 250.000.000 of Bank of Greece (contract 11-3-74)
\$ 194.000.000 Τραπεζής Έλλάδος (σύμβασις 31-12-73)	—	5.820,0	5.820,0	5.820,0	5.820,0	\$ 194.000.000 of Bank of Greece (contract 31-12-73)
D.M. 60.000.000 Τραπεζής Έλλάδος (σύμβασις 6-11-74)	—	708,0	708,0	708,0	708,0	D.M. 60.000.000 of Bank of Greece (contract 6-11-74)
D.M. 200.000.000 Τραπεζής Έλλάδος (σύμβασις 26-9-75)	—	2.360,0	2.360,0	2.360,0	2.360,0	D.M. 200.000.000 of Bank of Greece (contract 26-9-75)
D.M. 50.000.000 Τραπεζής Έλλάδος (σύμβασις 26-9-75)	—	590,0	590,0	590,0	590,0	D.M. 50.000.000 of Bank of Greece (contract 26-9-75)
\$ 20.000.000 Τραπεζής Έλλάδος (σύμβασις 15-10-75)	—	600,0	600,0	450,0	300,0	\$ 20.000.000 of Bank of Greece (contract 15-10-75)
\$ 200.000.000 Τραπεζής Έλλάδος (σύμβασις 29-11-75)	—	6.000,0	6.000,0	4.500,0	3.000,0	\$ 200.000.000 of Bank of Greece (contract 29-11-75)
\$ 100.000.000 Τραπεζής Έλλάδος (σύμβασις 15-9-77)	—	—	—	3.000,0	2.400,0	\$ 100.000.000 of Bank of Greece (contract 15-9-77)
\$ 300.000.000 Τραπεζής Έλλάδος (σύμβασις 29-8-78)	—	—	—	—	9.000,0	\$ 300.000.000 of Bank of Greece (contract 29-8-78)
Δάνεια και όφειλαι εις χρυσόν	1.049,8	1.049,7	1.049,8	1.049,7	1.049,7	Loans and debts in gold
Δάνειον Τραπεζής Έλλάδος διά την εις χρυσόν καταβολήν του 1/4 τής συμμετοχής τής Έλλάδος εις τό κεφάλαιον του Διεθνούς Νομισματικού Ταμείου	1.034,9	1.034,9	1.034,9	1.034,9	1.034,9	Loan from the Bank of Greece for 1/4 quota payment for the participation of Greece in the capital of International Monetary Fund
Δάνειον Τραπεζής Έλλάδος εις χρυσόν διά την καταβολήν του 1/10 τής συμμετοχής εις τον Διεθνή Όργανισμόν Άναπτύξεως	7,6	7,6	7,6	7,6	7,6	Loan from the Bank of Greece for 1/10 quota payment for the participation of Greece in the International Development Fund
Συμμετοχή εις Κεφάλαιον Δανείου Τραπεζής Άναπτύξεως	7,3	7,3	7,3	7,3	7,3	Participation in Development Bank's loan capital
Κυμαινόμενον χρέος εις δραχμάς	53.475,0	69.700,0	103.200,0	138.000,0	177.500,0	Floating debt in drachmae
Έντοκα Γραμμάτια Ν.Δ. 3745/57	53.475,0	69.700,0	103.200,0	138.000,0	177.500,0	Interest bearing treasury bills, L.D. 3745/57
Δάνεια νόμων 828 και 959 του 1943 εις αούούσια χρεόγραφα	31,7	32,3	32,3	35,3	35,9	Loans in bonds under laws 828 and 959 in the year 1943
Όνομαστική άξία όφειλομένων τίτλων	31,7	32,3	32,3	35,3	35,9	Nominal value of bonds due

Σημ. : Πέραν των άνωτέρω δανείων, τά όποια εξυπηρετούνται μέσω του Όπουργείου Οικονομικών, έχουν συναφθή και έτερα δύο εξυπηρετούμενα μέσω του Όπουργείου Έξωτερικών, άνερχόμενα τό μόν εν συναφθέν τήν 3-6-58 εις τό ποσόν των \$ 70.000, τό δε έτερον συναφθέν τήν 1-11-60 εις τό ποσόν των \$ 50.000.

(1) Ό αναγωγή εις δραχμάς έγινετο βάσει ίσοτιμιών.

Note: Besides the above loans regulated through the Ministry of Finance another two loans have been raised regulated through the Ministry of Foreign Affairs, namely : \$ 70.000 raised on 3-6-58, and \$ 50.000 on 1-11-60.

(1) Reduction to drs on the basis of the prevailing rates.



XIX: 9. Έσοδα (είσπραχθέντα) και έξοδα Δήμων κατά γεωγραφικών διαμέρισμα και νομόν. Οίκον. έτος 1976

Receipts and expenditures of Municipalities, by geographic region and department. Fiscal year 1976

Είς χιλιάδας δραχμῶν

In thousand drachmae

Γεωγραφικόν διαμέρισμα, νομός και δήμος	Έσοδα δήμων — Receipts of municipalities								Έξοδα δήμων Expenditures of municipalities	Χρηματικόν υπόλοιπον έτους 1976 Balance of the year 1976	Geographic region, department and municipality
	Τακτικά Regular	Έκτακτα - Extraordinary			Παρελθόντων ετών Past years		Χρηματικόν υπόλοιπον έτους 1976 Balance of the year 1976	Σύνολον Total receipts			
		Σύνολον Total	Δάνεια Loans	Έπιχορηγήσεις Subsidies	Τακτικά Regular	Έκτακτα Extraordinary					
Σύνολον Ελλάδος . . .	4.930.016	1.459.479	409.814	489.325	402.370	47.157	950.300	7.789.327	6.716.934	1.072.392	Greece, total
ΠΕΡΙΦ. ΠΡΩΤΕΥΟΥΣΗΣ	2.112.197	391.393	83.503	20.698	123.605	24.685	420.600	3.072.480	2.703.843	368.636	GREATER ATHENS
Τμήμα Ν.Αττικής . . .	1.728.823	365.669	77.378	11.181	105.880	22.443	312.184	2.534.998	2.248.586	286.411	Section of Attica depart.
Δ ή μ ο ι											Municipality of :
Άγίας Βαρβάρας	11.473	254	7	—	339	54	11.333	23.453	12.527	10.926	Aghia Varvara
Άγίας Παρασκευής	16.088	2.778	—	900	930	16	1.934	21.746	18.747	2.999	Aghia Paraskevi
Άγιου Δημητρίου	28.562	913	—	350	777	135	8.459	38.846	31.031	7.815	Aghios Dimitrios
Άγιων Αναργύρων	19.284	662	—	—	265	—	5.767	25.977	17.950	8.027	Aghii Anargyri
Αθηναίων	760.720	243.823	534	5.000	69.662	17.059	54.877	1.146.140	1.122.546	23.595	Athens
Αιγάλεω	53.240	1.627	88	—	1.433	1.102	4.799	62.201	55.141	7.060	Aegaleo
Αλίμου	19.168	6.963	6.428	—	2.770	107	1.535	30.543	23.494	7.048	Alimos
Αμαρουσίου	34.775	10.462	5.448	1.580	4.732	334	25.792	76.094	51.401	24.693	Amarousion
Βύρωνος	43.722	14.585	14.171	—	182	—	1.354	59.843	59.826	17	Byron
Γαλατσίου	19.013	11.751	10.796	—	1.037	222	12.221	44.245	38.449	5.796	Galatsi
Γλυφάδας	38.243	14.247	13.401	281	1.974	—	19.804	74.269	64.433	9.835	Glyfada
Δάφνης	16.340	5.903	5.668	—	111	31	3.845	26.229	22.038	4.191	Dafni
Ζωγράφου	65.119	853	—	—	866	66	21.734	88.639	67.047	21.591	Zographou
Ήλιουπόλεως	37.843	2.279	1.232	—	1.572	495	8.267	50.455	39.920	10.535	Ilioupolis
Ήρακλείου	20.875	766	73	—	1.031	254	7.158	30.083	22.636	7.447	Iraklion
Καισαριανής	21.877	1.849	1.675	80	615	209	66	24.616	24.287	329	Kesariani
Καλλιθέας	61.975	725	—	—	913	10	17.960	81.583	69.434	12.149	Kallithea
Κηφισιάς	32.109	4.968	—	—	587	22	10.932	48.617	37.170	11.447	Kifisia
Μοσχάτου	19.971	1.689	843	—	2.171	7	4.282	28.121	21.953	6.168	Moskhaton
Νέας Ίωνίας	36.017	3.819	1.726	—	1.221	343	3.334	44.735	42.711	2.024	Nea Ionia
Νέας Σμύρνης	37.667	703	3	300	1.202	76	9.729	49.377	43.697	5.680	Nea Smyrni
Νέας Φιλαδέλφειας	29.517	8.143	7.471	150	1.289	231	5.078	44.258	36.322	7.936	Nea Philadelfhia
Νέων Λιοσίων	34.025	1.592	9	—	794	75	21.234	57.721	46.132	11.589	Nea Liossion
Παλαιού Φαλήρου	47.596	3.774	1.952	—	1.258	230	6.957	59.814	44.506	15.308	Paleon Phaliron
Περιστέριου	72.008	7.308	169	—	1.943	156	7.499	88.914	71.888	17.027	Peristerion
Ραφύρου	15.336	1.244	40	1.110	634	3	4.316	21.534	17.083	4.451	Tavros
Υμηττού	9.953	1.924	1.901	—	23	24	2.134	14.058	12.041	2.018	Hymittos
Χαϊδαρίου	21.835	897	—	—	1.824	151	11.806	36.513	22.607	13.906	Haidari
Χαλανδρίου	41.513	1.197	18	—	624	323	1.518	45.176	36.603	8.572	Halandri
Χολαργού	16.177	3.990	3.497	—	876	427	2.537	24.007	19.410	4.597	Holargos
Αργυρουπόλεως	11.209	961	3	—	1.154	191	1.395	14.909	14.840	70	Argyroupolis
Καματερού	5.384	1.599	—	1.430	88	—	3.391	10.462	7.650	2.811	Kamatero
Μεταμορφώσεως	17.899	1.081	223	—	638	45	5.792	25.456	20.324	5.131	Metamorphosis
Πετρούπολης	12.290	340	—	—	345	45	3.345	16.364	12.742	3.623	Petroupolis
Τμήμα Ν. Πειραιώς . . .	383.374	25.724	6.125	9.517	17.725	2.242	108.416	537.482	455.257	82.225	Section of Piraeus depart.
Δ ή μ ο ι											Municipality of :
Άγιου Ιωάννου Ρέντη . . .	29.273	106	19	—	1.671	—	12.457	43.507	23.062	20.446	Aghios Ioannis Rendis
Δραπετσάνος	15.290	4.652	—	—	50	—	3.558	23.551	17.120	6.430	Drapetsona
Κερατσινίου	41.696	1.536	1.172	—	277	—	21.772	65.281	46.527	18.754	Keratsinion
Κορυδαλλού	23.850	263	129	—	499	11	12.810	37.433	26.107	11.326	Korydalos
Νικαίας	53.005	1.181	253	517	1.276	944	9.900	66.306	60.640	5.666	Nikea
Πειραιώς	202.912	17.717	4.552	9.000	13.750	685	45.356	280.420	261.738	18.682	Piraeus
Περάματος	17.348	269	—	—	202	602	2.563	20.984	20.063	921	Perama
ΛΟΙΠΗ ΣΤΕΡΕΑ ΕΛΛΑΣ ΚΑΙ ΕΥΒΟΙΑ	449.057	138.468	54.840	41.997	41.641	1.498	82.919	713.594	599.447	114.147	REST OF CENTRAL GREECE & EUBOEA
Νομός Αιτωλίας και Άκαρνανίας	48.699	45.669	17.783	1.110	5.587	—	20.542	120.498	99.403	21.095	Aetolia and Akarnania department
Δ ή μ ο ι											Municipality of :
Άμφιλοχίας	5.308	818	753	15	368	—	1.055	7.549	3.901	3.648	Amphilochia
Αιτωλικού	2.607	219	—	143	669	—	735	4.230	3.949	3.281	Etolikon
Μεσολογγίου	9.528	731	—	565	1.180	—	1.552	12.992	11.565	1.427	Missolonghi
Ναυπάκτου	5.529	641	1	297	1.059	—	4.804	12.033	7.003	5.029	Nafpaktos
Άγρινίου	25.727	43.260	17.029	90	2.311	—	12.396	83.694	72.985	10.710	Agrinion
Νομός Άττικής (υπόλ.)	158.685	25.316	5.684	13.909	15.096	752	21.680	221.529	182.432	39.097	Attica department (rest)
Δ ή μ ο ι											Municipality of :
Άχαρνών	27.108	244	—	—	1.358	131	1.226	30.067	24.906	5.160	Acharnae
Κερατέας	4.284	844	1	524	904	—	115	6.147	5.985	162	Keratea
Κρωπίας	9.813	234	—	—	163	—	1.810	12.019	6.596	5.423	Kropia

Πίναξ — Table XIX : 9. Συνέχεια—Continued

Εἰς χιλιάδας δραχμῶν

In thousand drachmae

Γεωγραφικὸν διαμέρισμα, νομὸς καὶ δῆμος	Ἔσοδα δῆμων — Receipts of municipalities								Ἔσοδα δῆμων Expenditures of municipalities	Χρηματικὸν ὑπόλοιπον ἔτους 1976 Balance of the year 1976	Geographic region, department and municipality
	Τακτικὰ Regular	Ἐκτακτὰ - Extraordinary			Παρελθόντων ἐτῶν Past years		Χρηματικὸν ὑπόλοιπον ἔτους 1975 Balance of the year 1975	Σύνολον ἐσόδων Total receipts			
		Σύνολον Total	Ἐκ τούτων - Thereof		Τακτικὰ Regular	Ἐκτακτὰ Extraordinary					
			Δάνεια Loans	Ἐπιχορηγήσεις Subsidies							
Λαυρεωτικῆς	11.713	725	—	—	2.792	—	3.184	18.414	11.874	6.540	Lavreotiki
Μαρκοπούλου Μεσσηνιαίας	7.984	1.285	—	965	1.246	24	1.242	11.782	10.111	1.671	Markopoulo Mesogeaia
Σπάτων — Λούτσας	4.832	615	414	—	104	37	1.335	6.923	5.098	1.825	Spata — Loutsas
Ἄνω Λιουσίων	9.480	6.964	1.258	5.641	809	—	809	17.705	16.691	1.014	Ano Lioussia
Πατνιαίας	7.096	794	—	—	328	6	2.114	10.338	7.729	2.609	Paenia
Ἀσπροπύργου	11.333	468	2	134	1.471	2	3.299	16.573	11.219	5.355	Aspropyrgos
Βιλλίων	2.558	1.006	—	943	241	—	385	4.190	3.962	228	Villia
Ἐλευσίνιος	31.866	2.463	228	1.322	4.285	2	3.297	41.913	39.954	1.959	Eleusis
Ἐρυθρῶν	3.755	4.221	3.451	—	430	—	766	9.171	7.983	1.188	Erythrae
Μάνδρας	9.080	939	271	—	378	2	811	11.429	9.605	1.824	Mandra
Μεγαρέων	17.783	4.514	59	4.002	726	548	1.287	24.858	20.719	4.139	Megara
Νομὸς Βοιωτίας	48.001	14.938	10.790	2.875	3.735	242	6.525	73.444	64.594	8.851	Bocotia department
Δ ἤ μ ο ι											Municipality of :
Θηβαίων	16.195	478	62	60	1.299	—	2.031	20.004	19.174	831	Thebes
Ἀλιάρτου	2.976	1.239	1.117	—	747	—	397	5.360	5.164	195	Aliartos
Ἀραχόβης	2.658	4.216	1.584	2.531	354	—	252	7.481	6.126	1.355	Arahova
Διστόμου	2.686	427	252	4	127	—	245	3.486	2.287	1.200	Distomo
Λεβαδέων	17.207	8.409	7.775	250	962	8	2.505	29.091	26.110	2.981	Levadia
Ὀρχομενοῦ	6.279	169	—	30	246	234	1.095	8.022	5.733	2.289	Orhomenos
Νομὸς Εὐβοίας	84.575	27.231	10.504	13.465	8.094	369	11.029	131.301	116.187	15.113	Euboea department
Δ ἤ μ ο ι											Municipality of :
Ἰστιαίας	6.413	818	500	110	574	132	241	8.179	7.045	1.133	Istiaea
Λουτρῶν Αἰθιῶν	9.053	1.735	200	900	393	—	1.435	12.617	10.875	1.743	Edipsos
Καρύστου	4.372	1.212	385	446	236	92	428	6.340	5.533	806	Karystos
Κύμης	3.325	694	—	619	66	107	329	4.521	4.070	451	Kymi
Σκύρου	3.705	2.005	—	1.848	80	5	408	6.204	4.761	1.443	Skyros
Λίμνης	2.480	349	181	27	153	—	11	2.993	2.993	7.549	Limni
Χαλκιδέων	51.269	20.043	9.000	9.515	6.470	33	5.252	83.068	75.519	1.988	Halkis
Ψαχνῶν	3.958	375	238	—	122	—	2.925	7.379	5.391	—	Psachna
Νομὸς Εὐρυτανίας	5.478	1.070	718	105	284	—	1.616	8.448	5.433	3.015	Euritania department
Δ ἤ μ ο ι											Municipality of :
Καρπενησίου	5.478	1.070	718	105	284	—	1.616	8.448	5.433	3.015	Karpenissi
Νομὸς Πειραιῶς	34.496	7.278	3.013	2.957	2.987	—	5.960	50.722	45.035	5.687	Piraeus department
Δ ἤ μ ο ι											Municipality of :
Αἴγινης	9.711	1.646	1	866	2.050	—	1.148	14.555	13.443	1.112	Aegina
Σαλαμίνιος	8.245	2.728	2.071	345	443	—	161	11.576	11.435	141	Salamis
Σπετσῶν	4.713	814	—	730	130	—	663	6.320	5.762	558	Spetses
Λουτροπόλεως Μεθάνων	2.309	451	193	220	158	—	614	3.533	2.708	825	Loutropolis Methana
Πόρου	5.290	1.096	748	341	121	—	965	7.472	6.779	693	Poros
Ἵδρας	4.228	543	—	455	85	—	2.409	7.266	4.908	2.358	Hydra
Νομὸς Φθιώτιδος	58.367	12.808	6.348	4.094	4.204	126	12.613	88.121	71.459	16.662	Phthiotis department
Δ ἤ μ ο ι											Municipality of :
Δομοκοῦ	2.353	487	200	—	164	—	969	3.974	3.811	163	Domokos
Ἀμφικλείας	3.293	482	—	347	272	—	392	4.440	3.528	912	Amphiklia
Ἀταλάντης	5.116	3.121	2.760	227	416	39	184	8.876	7.918	958	Atalanti
Καμένην Βούρλων	5.702	467	255	30	647	—	2.051	8.868	5.205	3.663	Kamena Vourla
Λαμίας	36.000	2.909	450	1.032	2.489	87	7.330	48.814	40.278	8.536	Lamia
Στυλίδος	4.058	5.175	2.635	2.398	182	—	821	10.236	8.641	1.595	Stylis
Ἵπάτης	1.845	167	48	60	34	—	866	2.913	2.078	835	Hypati
Νομὸς Φωκίδος	10.756	4.158	—	3.482	1.654	9	2.954	19.531	14.904	4.627	Phocis department
Δ ἤ μ ο ι											Municipality of :
Ἀμφίσσης	7.513	2.046	—	1.473	797	9	942	11.307	9.106	2.201	Amfissa
Δελφῶν	3.243	2.112	—	2.009	857	—	2.012	8.224	5.798	2.426	Delfi
ΠΕΛΟΠΟΝΝΗΣΟΣ	389.439	168.907	32.883	101.183	32.758	1.215	87.514	679.829	597.527	82.303	PELOPONNESOS
Νομὸς Ἀργολίδος	33.820	4.325	1.292	1.220	3.168	15	5.128	46.455	39.634	6.821	Argolis department
Δ ἤ μ ο ι											Municipality of :
Ἄργους	18.770	2.227	104	990	1.200	—	2.820	25.016	20.835	4.182	Argos
Κρανιδίου	2.978	647	300	150	249	—	671	4.545	3.350	1.194	Kranidi
Ναυπλίου	12.072	1.451	888	80	1.719	15	1.637	16.894	15.449	1.445	Nauplion

Πίναξ — Table XIX : 9. Συνέχεια—Continued

Είς χιλιάδας δραχμῶν

In thousand drachmae

Γεωγραφικὸν διαμέρισμα, νομός καὶ δήμος	Ἔσοδα δήμων — Receipts of municipalities										Γεωγραφικὸν διαμέρισμα, νομός καὶ δήμος
	Τακτικὰ Regular	Ἐκτακτα - Extraordinary			Παρελθόντων ἐτῶν Past years		Χρηματικὸν ὑπόλοιπον έτος 1975 Balance of the year 1975	Σύνολον ἐσόδων Total receipts	Ἔξοδα δήμων Expenditures of municipalities	Χρηματικὸν ὑπόλοιπον έτος 1976 Balance of the year 1976	
		Σύνολον Total	Ἐκ τούτων - Thereof		Τακτικὰ Regular	Ἐκτακτα Extra-ordinary					
			Δάνεια Loans	Ἐπιχο- ρηγήσεις Subsidies							
Νομός Ἀρκαδίας	30.655	6.951	4.605	1.432	2.173	95	5.789	45.664	36.227	9.437	Arkadia department
Δ ἤ μ ο ι											Municipality of :
Λαγκαδίων	529	990	—	865	22	—	472	2.014	1.720	294	Lagadhia
Λεωνιδίου	3.496	2.215	2.073	50	195	—	69	5.975	5.499	476	Leonidi
Λεβιδίου	1.360	169	38	15	118	—	307	1.954	1.359	595	Levidi
Τριπόλεως	21.077	2.249	1.494	440	1.178	—	3.270	27.774	22.471	5.304	Tripolis
Μεγαλοπόλεως	4.193	1.328	1.000	62	660	95	1.671	7.947	5.178	2.768	Megalopolis
Νομός Ἀχαΐας	161.385	78.073	5.981	53.022	14.208	24	45.182	298.872	266.665	32.207	Achaia department
Δ ἤ μ ο ι											Municipality of :
Αἰγίου	14.188	8.056	—	290	1.455	—	2.413	26.112	24.747	1.365	Aegio
Δάφνης	916	633	50	499	86	—	527	2.161	1.524	637	Dafni
Καλαβρύτων	1.789	2.003	200	1.135	123	24	1.317	5.257	4.671	586	Kalavryta
Πατρέων	144.492	67.381	5.731	51.098	12.544	—	40.925	265.342	235.723	29.619	Patra
Νομός Ἠλείας	36.997	30.874	8.540	11.977	3.370	160	9.195	80.593	72.474	8.120	Iliia (Elis) department
Δ ἤ μ ο ι											Municipality of :
Ἀμαλιάδος	10.477	13.110	2.320	3.877	1.488	—	3.442	28.516	27.784	733	Amalias
Ἀνδραβίδας	1.750	466	382	30	219	50	1.124	3.609	2.150	1.458	Andravida
Ἀρχαίας Ὀλυμπίας	1.532	921	200	—	381	30	18	2.883	2.386	497	Olympia
Γαστούνης	2.558	2.245	303	1.878	76	—	952	5.830	4.694	1.137	Gastouni
Λετρινῶν	15.631	8.332	3.000	3.378	1.016	—	1.683	26.660	25.480	1.180	Letrinon
Λεχαιῶν	1.770	211	19	100	91	80	387	2.538	1.918	621	Lechena
Ἀνδριτσάνης	714	609	46	298	42	—	403	1.768	976	791	Andritsena
Ζαχαρώς	2.565	4.980	2.270	2.416	57	—	1.186	8.789	7.086	1.703	Zaharo
Νομός Κορινθίας	51.453	26.488	6.382	19.372	2.586	—	8.953	89.480	79.566	9.914	Korinthia department
Δ ἤ μ ο ι											Municipality of :
Κορίνθου	20.502	9.666	—	9.254	1.184	—	2.695	34.046	31.585	2.461	Corinth
Λουτρακίου	25.056	10.413	—	10.118	1.174	—	5.595	42.238	34.939	7.299	Loutraki
Σικυῶνος	5.895	6.409	6.382	—	228	—	663	13.196	13.042	154	Sikyon
Νομός Λακωνίας	15.753	8.017	3.210	4.040	346	508	3.328	27.951	22.334	5.617	Lakonia department
Δ ἤ μ ο ι											Municipality of :
Γυθίου	3.683	3.069	—	2.890	199	—	2.175	9.126	6.549	2.577	Gythion
Μολαίων	1.912	154	—	—	122	428	751	3.367	2.547	820	Molai
Σπαρτιατῶν	10.158	4.794	3.210	1.150	25	80	402	15.458	13.238	2.220	Sparta
Νομός Μεσσηνίας	59.376	14.179	2.873	10.120	6.907	413	9.939	90.814	80.627	10.187	Messenia department
Δ ἤ μ ο ι											Municipality of :
Καλαμάτας	35.543	8.099	1.251	6.355	4.371	279	6.005	54.297	51.954	2.343	Kalamata
Ἀνδρούσσης	1.036	1.012	207	659	188	—	358	2.594	2.160	434	Androussa
Μελιγαλᾶ	897	1.568	—	1.428	339	—	906	3.710	2.605	1.105	Meligala
Μεσσήνης	6.608	418	94	292	806	—	106	7.938	6.928	1.010	Messini
Πύλου	2.213	139	51	—	41	—	1.160	3.499	1.991	1.508	Pylos
Γαργαλιάνων	5.494	1.111	500	595	965	133	926	8.629	6.446	2.183	Gargaliani
Κυπαρισσίας	2.484	994	—	791	66	1	454	3.999	3.940	59	Kyparissia
Φιλιατρῶν	5.101	838	770	—	131	—	78	6.148	4.603	1.545	Filiatra
ΙΟΝΙΟΙ ΝΗΣΟΙ	64.816	74.076	38.896	29.790	18.846	351	15.374	173.463	154.234	19.231	IONIAN ISLANDS
Νομός Ζακύνθου	8.460	4.984	2.426	2.215	12	—	568	14.023	12.670	1.354	Zante department
Δ ἤ μ ο ι											Municipality of :
Ζακυνθίων	8.460	4.984	2.426	2.215	12	—	568	14.023	12.670	1.354	Zante
Νομός Κερκύρας	35.440	50.025	28.037	19.945	18.367	333	9.458	113.623	102.448	11.175	Corfu department
Δ ἤ μ ο ι											Municipality of :
Κερκυραίων	35.440	50.025	28.037	19.945	18.367	333	9.458	113.623	102.448	11.175	Corfu
Νομός Κεφαλληνίας	15.555	12.612	3.319	6.452	420	18	5.191	33.797	28.325	5.472	Cephalonia department
Δ ἤ μ ο ι											Municipality of :
Ἰθάκης	1.774	2.941	500	1.488	52	18	1.241	6.027	4.589	1.438	Ithaca
Ἀργοστολίου	10.024	7.319	1.658	3.867	141	—	3.125	20.609	18.378	2.231	Argostoli

Εἰς χιλιάδας δραχμῶν

In thousand drachmae

Γεωγραφικὸν διαμέρισμα, νομὸς καὶ δῆμος	Ἔσοδα δῆμων — Receipts of municipalities							Ἔσοδα δῆμων Expenditures of municipalities	Χρηματικὸν ὑπόλοιπον έτος 1976 Balance of the year 1976	Γεωγραφικὸν department and municipality	
	Τακτικὰ Regular	Ἐκτακτα - Extraordinary			Παρελθόντων ἐτῶν Past years		Χρηματικὸν ὑπόλοιπον έτος 1975 Balance of the year 1975				Σύνολον ἐσόδων Total receipts
		Σύνολον Total	Ἐκ τούτων - Thereof	Δάνεια Loans	Ἐπιχορηγήσεις Subsidies	Τακτικὰ Regular					
Ληξουρίου	3.757	2.352	1.161	1.097	227	—	825	7.161	5.358	1.803	Lixouri
Νομὸς Λευκάδος	5.361	6.455	5.114	1.178	47	—	157	12.020	10.791	1.230	Levkas department
Δ ἤ μ ο ς											Municipality of :
Λευκάδος	5.361	6.455	5.114	1.178	47	—	157	12.020	10.791	1.230	Levkas
ΗΠΕΙΡΟΣ	96.069	27.831	8.432	7.123	13.526	505	17.682	155.609	137.356	18.255	EPIRUS
Νομὸς Ἄρτης	18.927	3.792	1.395	1.581	2.314	485	3.460	28.978	28.494	485	Arta department
Δ ἤ μ ο ς											Municipality of :
Ἄρταιων	18.927	3.792	1.395	1.581	2.314	485	3.460	28.978	28.494	485	Arta
Νομὸς Θεσπρωτίας ...	9.443	6.106	4.422	627	317	10	4.057	19.934	14.114	5.820	Thesprotia department
Δ ἤ μ ο ι											Municipality of :
Ἰγουμενίτισης	4.687	4.828	4.422	—	172	—	2.473	12.160	8.587	3.573	Igoumenitsa
Παραμυθίας	2.463	1.063	—	567	77	10	1.092	4.706	2.974	1.732	Paramithia
Φιλιππῶν	2.293	215	—	60	68	—	492	3.068	2.553	515	Filiates
Νομὸς Ἰωαννίνων	51.253	11.603	1.578	1.207	8.880	10	4.055	75.799	70.739	5.061	Yanina department
Δ ἤ μ ο ι											Municipality of :
Ἰωαννίνων	45.331	6.590	1.392	180	8.432	—	1.593	61.945	58.856	3.090	Yanina
Κονίτσας	1.909	701	—	334	83	—	733	3.426	2.965	461	Konitsa
Μετσόβου	2.766	4.087	186	693	315	10	1.183	8.360	7.186	1.174	Melsovo
Δελβινακίου	1.247	225	—	—	50	—	546	2.068	1.732	336	Delvinaki
Νομὸς Πρεβέζης	16.446	6.330	1.037	3.708	2.015	—	6.110	30.898	24.009	6.889	Preveza department
Δ ἤ μ ο ι											Municipality of :
Θεσπρωτικοῦ	1.174	685	211	432	179	—	194	2.232	1.970	262	Thesprotiko
Πάργας	1.723	1.044	—	900	193	—	664	3.623	3.007	616	Parga
Πρεβέζης	10.560	3.795	652	1.848	1.440	—	5.207	21.001	15.338	5.663	Preveza
Φιλιππιάδος	2.989	806	174	528	203	—	45	4.042	3.694	348	Philippias
ΘΕΣΣΑΛΙΑ	265.843	77.198	30.056	12.642	18.326	3.264	27.933	392.563	353.335	39.224	THESSALY
Νομὸς Καρδίτσας	36.713	15.780	7.697	2.855	5.298	181	4.072	62.045	54.630	7.413	Karditsa department
Δ ἤ μ ο ι											Municipality of :
Καρδίτσας	22.157	13.084	6.418	2.575	3.207	181	1.911	40.541	37.893	2.648	Karditsa
Μουζακίου	1.970	942	334	280	118	—	900	3.930	3.611	318	Mouzaki
Παλαμᾶ	7.188	1.395	945	—	844	—	762	10.188	8.017	2.171	Palama
Σοφάδων	5.398	359	—	—	1.129	—	499	7.386	5.109	2.276	Sofades
Νομὸς Λαρίσης	94.735	21.482	1.872	726	2.958	1.153	9.266	129.595	121.146	8.448	Larisa department
Δ ἤ μ ο ι											Municipality of :
Ἐλασσόνας	8.038	745	—	311	430	—	1.005	10.218	9.143	1.075	Elasson
Λαρίσης	70.686	17.180	556	250	858	703	6.685	96.113	93.179	2.933	Larisa
Τιρνάβου	8.263	881	—	165	495	450	1.231	11.320	10.168	1.152	Tirnavos
Φαρσάλων	7.748	2.676	1.316	—	1.175	—	345	11.944	8.656	3.288	Pharsala
Νομὸς Μαγνησίας	91.694	27.615	17.007	7.143	7.773	1.624	9.381	138.086	122.077	16.008	Magnisia department
Δ ἤ μ ο ι											Municipality of :
Ἄλμυροῦ	8.666	799	263	358	217	22	805	10.508	7.978	2.530	Almyros
Βελεστίνου	2.985	2.168	1.153	220	268	—	355	5.775	4.730	1.045	Velesino
Βόλου	61.029	12.561	8.627	3.360	2.870	248	4.762	81.470	74.086	7.384	Volos
Νέας Ἰωνίας	13.877	7.757	6.234	675	3.608	382	883	26.507	24.755	1.752	Nea Ionia
Σκιάθου	2.871	3.441	721	1.706	298	765	490	7.865	6.237	1.628	Skiathos
Σκοπέλου	2.266	889	9	824	512	207	2.086	5.961	4.291	1.669	Skopelos
Νομὸς Τρικάλων	42.701	12.321	3.480	1.918	2.297	306	5.214	62.837	55.482	7.355	Trikala department
Δ ἤ μ ο ι											Municipality of :
Καλαμπάκας	4.006	1.835	1.117	110	306	—	431	6.578	4.699	1.879	Kalabaka
Πύλης	1.591	106	80	—	70	—	998	2.764	2.023	741	Pyli
Τρικαλιῶν	34.399	9.507	1.732	1.808	1.812	306	3.592	49.615	45.760	3.855	Trikala
Φαρκαδῶνος	2.705	873	551	—	109	—	193	3.880	3.000	880	Farkadon

Πίναξ — Table XIX : 9. Συνέχεια—Continued

Είς χιλιάδας δραχμῶν

In thousand drachmae

Γεωγραφικὸν διαμέρισμα, νομοὶ καὶ δήμοι	Ἔσοδα δήμων — Receipts of municipalities								Ἔσοδα δήμων Expenditures of municipalities	Χρηματικὸν ὑπόλοιπον έτους 1976 Balance of the year 1976	Geographic region, department and municipality
	Τακτικὰ Regular	Ἐκτακτὰ - Extraordinary			Παρελθόντων ἐτῶν Past years		Χρηματικὸν ὑπόλοιπον έτους 1975 Balance of the year 1975	Σύνολον ἐσόδων Total receipts			
		Σύνολον Total	Ἐκ τούτων - Thereof		Τακτικὰ Regular	Ἐκτακτὰ Extraordinary					
			Δάνεια Loans	Ἐπιχορηγήσεις Subsidies							
ΜΑΚΕΔΟΝΙΑ	951.846	286.688	102.627	93.202	92.444	9.143	159.223	1.499.346	1.234.733	264.613	MACEDONIA
Νομὸς Γρεβενῶν	11.553	6.551	1.827	628	48	—	2.542	20.694	17.083	3.611	Grevena department
Δήμοι											Municipality of :
Γρεβενῶν	9.047	1.901	521	628	44	—	2.472	13.463	10.791	2.672	Grevena
Δοξιάτης	2.506	4.650	1.306	—	4	—	70	7.231	6.292	939	Deskati
Νομὸς Δράμας	41.743	33.364	17.121	11.748	3.189	1.840	10.982	91.118	76.254	14.864	Drama department
Δήμοι											Municipality of :
Δοξιάτου	3.748	2.536	2.351	140	80	234	752	7.350	6.286	1.064	Doxato
Δράμας	31.270	25.053	11.500	9.792	2.648	131	8.387	67.489	56.864	10.625	Drama
Κάτω Νευροκοπίου	2.318	969	—	527	125	—	1.068	4.480	2.657	1.823	Kato Nevrokopi
Προσοτσάνης	4.407	4.806	3.270	1.289	336	1.475	775	11.799	10.447	1.352	Prosotsani
Νομὸς Ἰμαθίας	58.461	12.628	2.496	5.493	8.125	82	7.147	86.442	55.787	30.656	Imathia department
Δήμοι											Municipality of :
Ἀλεξανδρείας	9.673	1.684	840	—	248	—	1.354	12.960	9.882	3.078	Alexandria
Βεροίας	32.783	6.046	1.656	1.664	6.631	15	1.540	47.014	35.874	11.140	Veria
Ναούσης	16.005	4.898	—	3.829	1.246	67	4.253	26.468	10.031	16.438	Naousa
Νομὸς Θεσσαλονίκης	511.535	47.854	2.186	11.769	52.710	4.942	69.809	686.849	583.508	103.341	Salonica department
Δήμοι											Municipality of :
Ἀμπελοκήπων	18.192	958	16	—	692	—	2.481	22.322	14.692	7.630	Ambelokipi
Θεσσαλονίκης	379.420	34.122	—	6.405	44.295	4.913	38.442	501.192	447.884	53.308	Salonica
Καλαμαριάς	29.164	928	13	78	1.363	—	3.950	35.405	21.151	14.255	Kalamaria
Κουφαλίων	7.597	2.110	552	—	818	—	144	10.669	6.452	4.217	Koufalia
Νεαπόλεως	15.392	741	—	—	213	—	3.292	19.638	14.023	5.615	Neapolis
Σταυρουπόλεως	13.963	1.339	307	750	237	—	7.102	22.641	18.388	4.253	Stavroupolis
Συκεῶν	14.746	1.953	—	1.329	532	—	2.907	20.138	16.408	3.730	Sykes
Εὐόσμου	14.077	668	323	—	2.032	—	2.408	19.186	14.956	4.229	Evosmon
Πολίχνης	10.651	438	—	—	1.197	—	6.983	19.269	15.823	3.446	Polichni
Λαγκαδᾶ	5.952	3.268	904	2.099	1.079	—	1.744	12.042	9.387	2.655	Lagadas
Σοχοῦ	2.381	1.329	71	1.108	252	29	356	4.347	4.344	3	Sochoi
Νομὸς Καβάλας	73.014	31.855	20.604	6.882	4.548	483	1.651	111.550	105.661	5.889	Kavala department
Δήμοι											Municipality of :
Θάσου	2.627	1.115	296	792	266	—	169	4.176	2.724	1.452	Thassos
Καβάλας	61.128	20.802	16.727	120	3.857	330	250	86.367	84.490	1.877	Kavala
Χρυσοπόλεως	5.226	487	—	226	109	146	87	6.056	4.376	1.680	Chryssoupolis
Ἐλευθερουπόλεως	4.033	9.451	3.581	5.744	316	7	1.145	14.951	14.071	880	Eleftheroupolis
Νομὸς Καστορίας	23.010	52.940	20.703	21.504	5.497	4	13.282	94.732	75.331	19.401	Kastoria department
Δήμοι											Municipality of :
Ἄργους Ὀρεστικοῦ	5.007	2.505	1.513	—	293	—	1.421	9.225	6.776	2.449	Argos Oresticon
Καστορίας	18.003	50.435	19.190	21.504	5.204	4	11.861	85.507	68.555	16.952	Kastoria
Νομὸς Κιλκίς	13.827	3.322	1.000	1.998	1.911	538	2.595	22.193	17.988	4.206	Kilkis department
Δήμοι											Municipality of :
Κιλκίς	10.430	1.849	500	1.096	1.477	520	1.881	16.157	12.580	3.577	Kilkis
Ἀξιουπόλεως	3.397	1.473	500	902	434	18	714	6.036	5.408	629	Axioupolis
Νομὸς Κοζάνης	51.020	20.243	5.572	5.887	3.483	452	18.860	94.060	74.624	19.434	Kozani department
Δήμοι											Municipality of :
Σιατίστης	4.901	2.041	500	817	296	—	400	7.638	5.950	1.687	Siatista
Πτολεμαῖδος	16.816	3.437	1.396	1.395	1.097	—	5.267	26.618	18.653	7.965	Ptolemais
Κοζάνης	26.199	14.060	3.600	3.566	1.879	309	4.354	46.801	43.543	3.258	Kozani
Σερβίων	3.104	705	76	109	211	143	8.839	13.003	6.478	6.524	Servia
Νομὸς Πέλλης	38.191	19.425	9.775	5.393	2.492	293	4.184	64.586	53.721	10.865	Pella department
Δήμοι											Municipality of :
Ἀριδαίας	3.852	1.421	622	371	393	42	129	5.837	5.602	236	Aridea
Γιαννιτσῶν	19.320	9.982	7.228	1.024	969	235	2.920	33.427	28.592	4.835	Yiannitsa
Ἐδέσσης	15.019	8.022	1.925	3.998	1.130	16	1.135	25.322	19.527	5.794	Edessa

Πίναξ — Table XIX : 9. Συνέχεια—Continued

Είς χιλιάδας δραχμών

In thousand drachmae

Γεωγραφικόν διαμέρισμα, νομός και δήμος	"Εσοδα δήμων — Receipts of municipalities						Χρηματικόν υπόλοιπον έτος 1975 Balance of the year 1975	Σύνολον Total receipts	"Εξοδα δήμων Expenditures of municipalities	Χρηματικόν υπόλοιπον έτος 1975 Balance of the year 1975	Geographic region, department and municipality
	Τακτικά Regular	"Εκτακτα - Extraordinary			Παρελθόντων ετών Past years						
		Σύνολον Total	"Εκ τούτων - Thereof		Τακτικά Regular	"Εκτακτα Extra-ordinary					
			Δάνεια Loans	"Επιχο- ρηγήσεις Subsidies							
Νομός Πιερίας	44.673	22.056	9.758	9.962	3.272	196	8.404	78.603	58.808	19.795	Pieria department
Δ ή μο ι											Municipality of :
Αιγινίου	4.845	742	250	310	331	175	414	6.508	4.643	1.865	Aeginion
Κατερίνης	31.750	19.052	8.900	8.139	2.814	13	6.711	60.341	45.824	14.517	Katerini
Κολινδρού	3.365	494	170	298	33	7	218	4.117	3.202	915	Kolindros
Λιτοχώρου	4.713	1.768	438	1.215	94	1	1.061	7.637	5.139	2.498	Litohoro
Νομός Σερρών	53.810	18.962	6.249	8.563	3.638	202	12.002	88.615	70.254	18.361	Serres department
Δ ή μο ι											Municipality of :
Νιγρίτης	7.285	1.566	450	762	640	45	1.730	11.266	8.085	3.181	Nigrita
Ήρακλειάς	5.295	805	—	712	264	1	490	6.855	5.974	880	Iraklia
Σερρών	36.419	15.643	5.796	6.353	1.880	156	8.159	62.257	49.707	12.550	Serres
Σιδηροκάστρου	4.811	948	3	736	854	—	1.623	8.237	6.488	1.750	Sidirokastro
Νομός Φλωρίνης	16.035	2.278	80	1.560	1.451	45	3.950	23.759	17.315	6.444	Florina department
Δ ή μο ι											Municipality of :
Άμυνταίου	4.031	120	—	90	33	—	1.042	5.227	3.043	2.184	Amyndeon
Φλωρίνης	12.004	2.158	80	1.470	1.418	45	2.908	18.532	14.272	4.260	Florina
Νομός Χαλκιδικής	14.974	15.210	5.256	1.815	2.080	66	3.815	36.145	28.399	7.746	Chalkidiki department
Δ ή μο ι											Municipality of :
Άρναίας	1.952	1.394	200	741	25	—	192	3.563	3.109	454	Arnea
Ίερσσοῦ	1.989	1.348	160	784	2	—	383	3.722	3.100	622	Jerissos
Κασσάνδρας	1.920	6.402	—	—	369	66	634	9.391	5.682	3.709	Kassandra
Νέων Μουδανιών	3.952	258	—	130	475	—	509	5.194	3.783	1.411	Nea Moudania
Πολυγύρου	5.161	5.808	4.896	160	1.209	—	2.097	14.275	12.725	1.550	Polygyros
ΘΡΑΚΗ	110.366	86.238	9.074	67.808	12.324	1.835	38.751	249.514	185.526	63.987	THRACE
Νομός Έβρου	47.814	14.324	2.632	7.159	8.647	140	7.238	78.164	60.394	17.771	Evros department
Δ ή μο ι											Municipality of :
Άλεξανδρουπόλεως	24.023	6.299	779	2.382	5.241	5	5.478	41.046	30.012	11.034	Alexandroupolis
Διδυμοτείχου	7.440	1.564	270	1.000	961	—	791	10.756	8.480	2.277	Didimotihon
Όρεστιάδος	10.681	3.521	959	1.886	1.929	135	481	16.748	13.141	3.607	Orestias
Σουφλίου	5.670	2.940	624	1.891	516	—	488	9.614	8.761	853	Soufli
Νομός Ξάνθης	31.007	26.016	—	22.732	1.414	689	27.447	86.574	49.486	37.086	Xanthi department
Δ ή μο ι											Municipality of :
Ξάνθης	29.580	21.758	—	19.350	1.370	—	27.223	79.931	43.893	36.037	Xanthi
Σταυρουπόλεως	1.427	4.258	—	3.382	44	689	224	6.643	5.593	1.049	Stavroupolis
Νομός Ροδόπης	31.545	45.898	6.442	37.917	2.263	1.006	4.066	84.776	75.646	9.130	Rodopi department
Δ ή μο ι											Municipality of :
Κομοτηνής	28.594	37.930	4.650	32.191	1.632	1.006	3.639	72.800	66.285	6.515	Komotini
Σαπών	2.951	7.968	1.792	5.726	631	—	427	11.976	9.361	2.615	Sapae
ΝΗΣΟΙ ΑΙΓΑΙΟΥ	322.522	140.046	35.115	89.595	19.225	1.344	54.367	537.505	468.042	69.461	AEGEAN ISLANDS
Νομός Δωδεκανήσου	196.322	73.942	23.132	45.775	5.087	228	28.076	303.654	273.983	29.671	Dodecanesos department
Δ ή μο ι											Municipality of :
Άστυπαλαίας	1.646	4.410	—	4.400	48	—	202	6.306	5.533	774	Astypalea
Καλυμνίων	17.820	13.450	2.560	9.870	825	—	7.612	39.707	33.441	6.265	Kalymnos
Λειψών	831	4.126	210	3.910	3	—	738	5.698	2.790	2.907	Lipsi
Λέρου	8.348	5.633	2.349	3.250	261	—	3.386	17.628	13.684	3.943	Leros
Πάτμου	3.742	5.669	1.205	4.450	37	—	4.216	13.664	11.868	1.796	Patmos
Καρπάθου	2.441	4.456	3.889	36	31	—	803	7.731	6.624	1.107	Karpathos
Κάσου	1.247	1.624	1.454	28	6	—	207	3.085	2.931	155	Kassos
Κώ	14.574	8.773	2.001	6.684	1.863	173	78	25.462	25.328	134	Kos
Μανδρακίου	2.269	3.568	40	3.340	42	—	3.236	9.115	5.788	3.327	Mandraki
Μεγάλου Χωρίου	575	1.404	—	1.400	—	—	1.454	3.433	1.670	1.763	Megalo Horio
Μεγίστης	579	3.818	—	3.807	—	—	639	5.036	3.286	1.750	Megisti
Ρόδου	139.953	13.477	9.424	1.250	1.951	55	3.499	158.934	156.113	2.821	Rhodes
Σύμης	1.815	1.730	—	1.550	15	—	1.815	5.374	3.822	1.552	Symi
Χάλκης	482	1.804	—	1.800	5	—	191	2.481	1.105	1.377	Halki

Πίναξ — Table XIX : 9. Συνέχεια—Continued

Εἰς χιλιάδας δραχμῶν

In thousand drachmae

Γεωγραφικὸν διαμέρισμα, νομὸς καὶ δῆμος	Ἔσοδα δῆμων — Receipts of municipalities							Σύνολον ἑσόδων Total receipts	Ἔσοδα δῆμων Expenditures of municipalities	Χρηματικὸν ὑπόλοιπον ἔτους 1976 Balance of the year 1976	Geographic region, department and municipality
	Τακτικὰ Regular	Ἐκτακτα - Extraordinary			Παρελθόντων ἐτῶν Past years		Χρηματικὸν ὑπόλοιπον ἔτους 1975 Balance of the year 1975				
		Σύνολον Total	Ἐκ τούτων - Thereof	Ἐπιχορηγήσεις Subsidies	Τακτικὰ Regular	Ἐκτακτα Extraordinary					
Νομὸς Κυκλάδων	36.364	19.848	1.413	17.321	4.075	7	3.688	63.985	56.266	7.719	Cyclades department
Δ ἤ μο ι											Municipality of :
Ἀνδρου	2.272	1.138	—	1.028	30	7	240	3.688	3.442	246	Andros
Νάξου	2.289	1.450	1.413	—	577	—	424	4.740	4.211	530	Naxos
Ἄνω Σύρου	1.268	5.493	—	5.493	12	—	458	7.233	6.905	328	Ano Syros
Ἐρμούπολεως	20.185	6.559	—	5.883	400	—	400	27.544	26.616	927	Ermoupolis
Μυκονίων	5.649	1.259	—	1.149	404	—	85	7.397	5.791	1.606	Mykonos
Τήνου	4.701	3.949	—	3.768	2.652	—	2.081	13.383	9.301	4.082	Tinos
Νομὸς Λέσβου	44.571	25.393	4.016	13.391	3.441	512	14.644	88.560	74.437	14.121	Lesvos department
Δ ἤ μο ι											Municipality of :
Μυριναίων	3.562	3.607	60	3.458	144	—	778	8.090	6.093	1.997	Myrina
Ἐρεσσοῦ	1.321	2.293	2.142	72	167	16	535	4.332	3.773	558	Eressos
Μηθύμνης	1.932	1.282	—	877	148	7	600	3.969	3.396	573	Mithymni
Ἀγιάσου	4.588	3.628	500	3.050	119	44	344	8.723	6.976	1.747	Agiassos
Λουτροπόλεως Θερμῆς	1.056	621	23	527	62	3	602	2.344	1.357	987	Loutropolis Thermis
Μυτιλήνης	24.189	7.392	—	989	2.271	369	10.830	45.050	38.585	6.465	Mytilini
Πολιχνίτου	3.288	3.721	1.291	2.335	111	8	89	7.217	6.708	509	Polichnito
Πλωμαρίου	4.635	2.849	—	2.083	419	65	866	8.835	7.549	1.285	Plomari
Νομὸς Σάμου	18.983	8.457	4.926	3.083	771	—	2.239	30.450	21.111	9.339	Samos department
Δ ἤ μο ι											Municipality of :
Ἁγίου Κηρύκου	3.185	2.793	2.690	—	32	—	729	6.739	5.204	1.534	Agios Kirikos
Καρλοβασίων	4.061	2.847	1.000	1.830	2	—	804	7.714	6.549	1.165	Karlovassi
Σαμίων	11.737	2.817	1.236	1.253	737	—	706	15.997	9.358	6.640	Samos
Νομὸς Χίου	26.282	12.406	1.628	10.025	5.851	597	5.720	50.856	42.245	8.611	Chios department
Δ ἤ μο ι											Municipality of :
Βροντάδου	3.702	2.126	—	2.005	655	—	884	7.366	6.551	815	Vrodados
Καρδαμύλων	1.461	1.006	—	950	337	—	1.183	3.987	3.090	897	Kardamyla
Οἰνουσσῶν	556	625	—	485	3	—	478	1.662	1.190	472	Inousses
Χίου	20.563	8.649	1.628	6.585	4.856	597	3.175	37.841	31.414	6.427	Chios
ΚΡΗΤΗ	167.861	68.634	14.388	25.287	29.675	3.317	45.937	315.424	282.891	32.535	CRETE
Νομὸς Ἡρακλείου	85.759	27.179	1.610	3.036	17.891	168	19.829	150.825	133.705	17.120	Iraklion department
Δ ἤ μο ι											Municipality of :
Μοιρῶν	2.249	1.208	96	429	44	—	898	4.398	3.532	866	Mires
Ἀρχανῶν	2.413	2.007	1.514	13	238	—	659	5.317	4.438	879	Arhanes
Ἡρακλείου	81.097	23.964	—	2.594	17.609	168	18.272	141.110	125.735	15.375	Iraklion
Νομὸς Λασιθίου	24.008	14.856	7.382	4.144	4.174	1.081	9.803	53.924	46.025	7.899	Lasithi department
Δ ἤ μο ι											Municipality of :
Ἱεραπέτρας	9.371	5.107	3.798	115	1.864	240	3.573	20.155	16.714	3.441	Ierapetra
Ἁγίου Νικολάου	6.688	4.409	1.477	1.920	1.078	139	5.101	17.416	14.726	2.690	Agios Nikolaos
Νεαπόλεως	2.490	3.358	1.119	1.889	564	24	825	7.262	6.603	659	Neapolis
Σητείας	5.459	1.982	988	220	668	678	304	9.091	7.982	1.109	Sitia
Νομὸς Ρεθύμνης	13.615	13.304	1.511	9.336	2.188	125	5.434	34.666	28.878	5.789	Rethymni department
Δ ἤ μο ι											Municipality of :
Ἀνωγειῶν	1.637	1.642	714	844	319	22	1.116	4.737	2.883	1.854	Anogia
Ρεθύμνης	11.978	11.662	797	8.492	1.869	103	4.318	29.929	25.995	3.935	Rethymni
Νομὸς Χανίων	44.479	13.295	3.885	8.771	5.422	1.943	10.871	76.009	74.283	1.727	Canea department
Δ ἤ μο ι											Municipality of :
Κισσάμου (Καστελλοῦ)	2.073	2.772	1.443	1.159	55	4	782	5.685	4.049	1.637	Kissamos (Kastelli)
Χανίων	42.406	10.523	2.442	7.612	5.367	1.939	10.089	70.324	70.234	90	Canea

Σημείωσις: Ἡ διαφορά μεταξύ ἀθροίσματος καὶ ἐπὶ μέρους ποσῶν ὀφείλεται εἰς τὴν στρογγυλοποίησιν τούτων.

Note: The difference between the sum and the partial totals can be attributed to rounding up of figures.

**ΧΙΧ: 10. Έσοδα (είσπραχθέντα) και έξοδα Κοινοτήτων κατά γεωγραφικόν διαμέρισμα και νομόν
Οικονομικόν έτος 1976**
Receipts and expenditures of Communes, by geographic region and department. Fiscal year 1976

Είς χιλιάδας δραχμῶν

In thousand drachmae

Γεωγραφικόν διαμέρισμα και νομός	Έσοδα κοινοτήτων — Receipts of communes										Γεωγραφικόν διαμέρισμα και νομός
	Έξτραορτα — Extraordinary				Παρεχθόντων έτων Past years		Χερισμῶν ὑπερ- λοιπῶν έτος 1975 Balance of the year 1975	Σύνολον έσοδῶν Total receipts	Έξοδα κοινοτήτων Expenditures of communes	Χερισμῶν ὑπερ- λοιπῶν έτος 1976 Balance of the year 1976	
	Τακτικῶν Regular	Σύνολον Total	Δέματα Lous	Έπιτογο- επιτόσεις Subsi- dies	Τακτικῶν Regular	Έξτραορτα Extraordinary					
Σύνολον Ἑλλάδος ...	2.861.699	1.666.315	621.551	690.695	197.343	45.917	937.524	5.708.799	4.062.896	1.645.900	Greece, total
Περιφέρ. Προτεύουσῆς	115.306	13.301	1.569	4.202	20.862	546	59.589	209.603	146.906	62.698	Greater Athens
Τμήμα Ν. Ἀττικῆς	115.306	13.301	1.569	4.202	20.862	546	59.589	209.603	146.906	62.698	Attica dept. (rest)
Τμήμα Ν. Πειραιῶς	—	—	—	—	—	—	—	—	—	—	Piraeus dept. (rest)
Λοιπὴ Στερεὰ Ἑλλάς και Εὐβοία	430.760	222.611	98.241	85.976	37.367	4.002	170.891	865.631	608.201	257.429	Rest of Central Greece and Euboea
Ἀιτωλ. και Ἀκαρνανία	97.738	44.169	12.040	18.324	8.057	265	43.503	193.732	133.691	60.041	Aetolia and Akarnania
Ἀττικῆς (ὀπίλοιπον)	71.808	20.696	5.986	10.592	15.204	1.171	52.159	161.038	116.019	45.018	Attica (rest)
Βοιωτίας	54.196	26.727	23.253	1.205	3.788	552	11.479	96.742	70.158	26.584	Boeotia
Εὐβοίας	68.039	35.840	13.202	16.887	3.975	1.073	22.321	131.248	94.284	36.964	Euboea
Εὐρυτανίας	13.287	19.770	17.245	104	590	—	6.120	39.767	29.546	10.221	Evritania
Πειραιῶς	17.061	4.374	733	3.226	934	—	3.140	25.509	20.431	5.078	Piraeus
Φθιώτιδος	81.724	42.746	23.971	14.366	3.030	890	21.837	150.235	99.516	50.719	Phthiotis
Φωκίδος	26.907	28.281	1.809	21.272	1.789	51	10.332	67.360	44.556	22.804	Phocis
Πελοπόννησος	401.093	266.875	95.200	122.675	25.523	6.684	135.457	835.631	589.005	246.625	Peloponnesos
Ἀργολίδος	41.445	25.258	11.201	10.878	3.390	1.446	8.006	79.545	64.025	15.520	Argolis
Ἀρκαδίας	48.267	28.896	11.498	13.010	2.612	258	18.994	99.027	62.794	36.233	Arkadia
Ἀχαΐας	76.967	66.583	14.045	34.409	3.194	1.361	21.671	169.775	114.259	55.516	Achaia
Ἠλείας	54.313	32.245	14.253	12.792	3.664	1.344	22.835	114.401	74.313	40.087	Ilia (Elis)
Κορινθίας	60.871	37.589	19.450	12.350	5.107	139	23.996	127.702	97.327	30.375	Korinthia
Λακωνίας	48.978	33.458	13.972	11.651	3.135	1.753	21.566	108.890	76.975	31.915	Lakonia
Μεσσηνίας	70.252	42.846	10.781	27.585	4.421	383	18.389	136.291	99.312	36.979	Messenia
Ίονιοι Νῆσοι	66.908	39.525	9.871	25.693	1.995	2.012	16.538	126.978	84.640	42.338	Ionian Islands
Ζακύνθου	13.981	3.246	934	1.712	58	1	1.681	18.967	12.470	6.497	Zante
Κερκύρας	27.832	17.529	4.688	11.889	895	1.969	7.885	56.111	41.010	15.101	Corfu
Κεφαλληνίας	15.271	12.107	3.908	6.069	807	42	5.074	33.300	23.069	10.231	Cephalonia
Λευκάδος	9.824	6.643	341	6.023	235	—	1.898	18.600	8.091	10.509	Lefkada
Ἠπειρός	144.168	105.953	20.825	50.179	7.996	612	53.665	312.395	202.983	109.410	Epirus
Ἄρτας	27.814	25.203	6.634	11.142	1.701	121	6.879	61.719	42.587	19.131	Arta
Θεσπρωτίας	18.180	7.501	1.021	2.465	772	82	10.419	36.954	22.810	14.144	Thesprotia
Ίωαννίνων	80.196	47.491	6.876	19.656	4.581	308	30.722	163.298	96.495	66.803	Yanina
Πρεβέζης	17.978	25.758	6.294	16.916	942	101	5.645	50.424	41.091	9.332	Preveza
Θεσσαλία	342.330	123.298	72.741	24.328	20.126	3.642	69.221	558.617	382.617	176.000	Thessaly
Καρδίτσας	78.755	25.378	14.980	5.740	4.064	593	14.489	123.278	79.776	43.502	Karditsa
Λαρίσης	134.784	37.345	19.970	9.252	8.495	2.781	30.098	213.503	143.977	69.526	Larisa
Μαγνησίας	58.201	33.163	17.792	6.724	4.784	268	10.081	106.498	79.282	27.216	Magnisia
Τρικάλων	70.590	27.412	19.999	2.612	2.783	—	14.553	115.338	79.582	35.756	Trikala
Μακεδονία	830.307	462.418	151.460	186.770	55.407	22.652	252.350	1.623.134	1.180.725	442.409	Macedonia
Γρεβενῶν	22.559	4.584	330	2.442	433	45	5.684	33.305	23.147	10.158	Grevena
Δράμας	48.170	34.221	18.315	9.652	2.616	5.022	12.066	102.095	82.262	19.834	Drama
Ἡμαθίας	62.902	19.587	4.272	10.622	2.911	5.290	7.227	97.917	72.039	25.878	Imathia
Θεσσαλονίκης	172.242	61.519	24.061	17.658	16.116	216	68.156	318.249	227.366	90.883	Salonica
Καβάλας	59.524	54.538	16.315	29.477	4.312	5.332	14.161	137.866	103.712	34.154	Kavala
Καστοριάς	22.181	10.026	3.834	1.465	1.145	13	6.135	39.501	26.624	12.876	Kastoria
Κιλίκης	61.818	31.288	4.248	18.955	5.152	2.692	8.477	109.427	84.545	24.883	Kilkis
Κοζάνης	60.510	45.585	10.788	16.136	3.149	706	27.640	137.590	95.632	41.958	Kozani
Πέλλης	76.420	49.433	17.241	14.391	2.599	1.100	19.491	149.043	106.651	42.392	Pella
Πιερίας	41.281	14.613	2.962	9.417	2.203	25	5.535	63.657	48.078	15.579	Pieria
Σερρών	122.521	90.372	29.588	38.432	8.806	1.727	23.366	246.792	182.376	64.416	Sergos
Φλωρίνης	28.010	6.124	—	3.632	3.080	187	4.985	42.386	31.562	10.823	Florina
Χαλκιδικῆς	52.169	40.528	19.506	14.491	2.885	297	49.427	145.306	96.731	48.575	Khalkidiki
Θράκη	158.829	81.548	13.706	46.683	10.155	3.732	51.350	305.614	204.880	100.735	Thrace
Έβρου	70.310	42.660	5.416	26.802	4.503	1.878	146.834	146.184	94.665	51.520	Evros
Ξάνθης	42.873	16.804	3.296	8.071	1.192	1.002	10.829	72.701	47.322	25.379	Xanthi
Ροδόπης	45.646	22.084	4.994	11.810	4.460	852	13.687	86.729	62.893	23.836	Rodopi
Νῆσοι Αἰγαίου	195.201	187.593	74.425	98.127	7.748	769	62.858	454.170	365.448	88.722	Aegean Islands
Δωδεκανήσου	82.799	50.460	32.744	15.057	2.627	104	37.594	173.583	134.089	39.494	Dodecanesos
Κυκλάδων	33.539	33.081	7.937	20.576	940	181	10.477	78.219	57.722	20.497	Cyclades
Λέσβου	48.536	60.655	18.624	37.710	2.566	231	6.636	118.625	107.079	11.546	Lesvos
Σάμου	15.195	34.416	15.120	17.632	274	—	4.290	54.175	45.176	8.999	Samos
Χίου	15.132	8.981	—	7.152	1.341	253	3.861	29.568	21.382	8.186	Chios
Κρήτη	176.797	163.193	83.513	46.062	10.164	1.266	65.605	417.026	297.491	119.534	Crete
Γραβιθίου	79.558	64.792	43.156	9.033	3.901	91	27.189	175.531	126.546	48.984	Iraklion
Λασιθίου	32.267	25.840	9.557	8.497	2.049	1.107	8.602	69.866	48.978	20.888	Lasithi
Ρεθύμνης	25.094	35.610	17.123	8.673	1.122	4	13.983	75.813	46.441	29.372	Rethymni
Χανίων	39.878	36.951	13.677	19.859	3.092	64	15.831	95.816	75.526	20.290	Cania

XIX: 11. Εισπραχθέντα έσοδα Δήμων και Κοινοτήτων κατά κατηγορίας και υποκατηγορίας. Οικονομικόν έτος 1976. Σύνολον Χώρας

Receipts of Municipalities and Communes by category and sub-category. Fiscal year 1976. Greece, total

Εις χιλιάδας δραχμών

In thousand drachmae

Κατηγορία και υποκατηγορία έσόδων	Σύνολον Total	Δήμοι Municipalities	Κοινοότητες Communes	Categories and sub-categories of receipts
Γενικόν σύνολον έσόδων	13.498.130	7.789.332	5.708.802	Grand total of receipts
Τακτικά έσοδα	7.791.716	4.930.019	2.861.696	Ordinary receipts
Πρόσοδοι έξ ακινήτου περιουσίας	790.859	490.855	300.003	Revenue from immovable property
Πρόσοδοι έξ κινητής περιουσίας	13.483	11.421	2.061	Revenue from movable property
Έσοδα έν τελών και δικαιωμάτων	3.374.719	2.567.852	806.866	Receipts from duties and dues
Φόροι αυτότελες	954.546	217.850	736.696	Independent taxes
Φόροι πρόσθετοι	562.180	457.190	104.993	Additional taxes
Εισφορές	70.306	44.476	25.829	Contributions
Λοιπά τακτικά έσοδα	2.025.623	1.140.375	885.248	Other ordinary receipts
Έκτακτα έσοδα	3.125.799	1.459.480	1.666.325	Extraordinary receipts
Έσοδα έξ εκποίησης κινητής και ακινήτου περιουσίας	203.297	75.850	127.448	Receipts from the sale of movable and immovable property
Έσοδα έκ δανείων	1.031.367	409.819	621.550	Receipts from loans
Επιχορηγήσεις — Προσωπική εργασία	1.180.012	489.319	690.693	Subsidies — Personal work
Δώρα — Κληρονομία — Κληροδοσία	92.679	46.822	45.858	Donation — Inheritance — Bequest
Προσαυξήσεις — Πρόστιμα — Παράβολα	66.281	35.987	30.293	Supplements, fines, extra dues
Λοιπά έκτακτα έσοδα	552.163	401.683	150.483	Other extraordinary receipts
α) Έσοδα διά γενομένων δαπάνων	45.110	35.526	9.584	a) Receipts from expenditures made
β) Έσοδα υπέρ τρίτων	422.194	317.791	104.405	b) Receipts in favour of third parties
γ) Έπιστροφαι χρημάτων	48.840	22.331	26.510	c) Money returns
δ) Λοιπά έκτακτα έσοδα	36.019	26.035	9.984	d) Other extraordinary receipts
Έσοδα εκ παρελθόντων οικονομικών έτων	692.794	449.535	243.258	Receipts from past fiscal years
α) Τακτικά	599.717	402.373	197.342	a) Ordinary
β) Έκτακτα	93.077	47.162	45.916	b) Extraordinary
Χρηματικόν υπόλοιπον	1.887.821	950.298	937.523	Balance

Πηγή: Δημόσια Ταμεία.

Source: Public Funds.

XIX: 12. Έξοδα Δήμων και Κοινοτήτων κατά κατηγορίας και υποκατηγορίας. Οικονομικόν έτος 1976. Σύνολον Χώρας

Expenditures of Municipalities and Communes by category and sub-category. Fiscal year 1976. Greece, total

Εις χιλιάδας δραχμών

In thousand drachmae

Κατηγορία και υποκατηγορία έξόδων	Σύνολον Total	Δήμοι Municipalities	Κοινοότητες Communes	Categories and sub-categories of expenditures
Γενικόν σύνολον έξόδων	10.779.833	6.716.938	4.062.897	Grand total of expenditures
Γενικά έξοδα	1.732.460	1.121.822	610.636	General expenditures
Δαπάναι αρετών αρχόντων — Άμειβαί ειδικών κατηγοριών προσωπικού	433.019	128.968	304.048	Expenditures of elected authorities — Remuneration of special category of personnel
Άμειβαί εκτελούντων ειδικές υπηρεσίας	19.546	13.526	6.020	Remuneration of persons performing special duties
Συμμετοχή των Δήμων και Κοινοτήτων εις την κοινωνική πρόνοια, ασφάλισιν, εκπαίδευσιν και υγείαν των δημοτικών ή κοινοτικών υπαλλήλων, των συνταξιούχων και των οικογενειών των	681.382	503.363	178.019	Participation of Municipalities and Communes in the social welfare, social insurance, education and health of municipal or communal servants, of pensioners and their family members
Συντάξεις, αποζημιώσεις	332.407	331.981	425	Pensions, compensations
Έξοδα βεβαίωσης και εισπράξεως	177.913	73.555	104.358	Expenditure for notices and collection
Επικοινωνία — Δημόσια σχέσεις	67.559	53.617	13.943	Communication — Public relations
Λοιπαί δαπάναι γενικής φύσεως	20.634	16.812	3.823	Other expenditures of a general nature
Ειδικά έξοδα λειτουργίας επί μέρους υπηρεσιών	7.737.472	4.752.661	2.984.815	Special expenditures for individual services' functioning
Αποδοχαί δημοτικών ή κοινοτικών υπαλλήλων, υπηρετών και εργατών	3.646.170	2.699.517	946.655	Remuneration of municipal or communal servants, in general
Μισθώματα, ύδρευσις, φωτισμός, καθαριότης, μεταφοραί	477.414	269.483	207.931	Rents, water, lighting, street cleansing, transports
Συντήρησις και επισκευή αγαθών διαρκούς χρήσεως	516.022	221.950	294.072	Repair and maintenance of durable goods
Δαπάναι προμηθειών καταναλωτικών αγαθών	253.952	183.149	70.803	Payments for the procurement of consumer's goods
Επενδύσεις	2.612.958	1.201.801	1.411.159	Investments
Λοιπαί δαπάναι επί μέρους υπηρεσιών	230.956	176.761	54.195	Other expenditures of individual services
Πληρωμαί διά μεταβιβάσεις εισοδημάτων εις τρίτους	359.243	285.357	73.886	Payments for transfer of revenue to third parties
Υποχρεωτικά, προαιρετικά	359.243	285.357	73.886	Obligatory, arbitrary
Πληρωμαί δι' έξυπνότητα δημοσίας πίστωσης	76.904	34.262	42.642	Payments related with public credit regulations
Τόκοι, χρεωλύσια	76.904	34.262	42.642	Interests and amortizations
Λοιπαί δαπάναι	873.754	522.836	350.918	Other expenditures
Αποδόσεις εισπραχθέντων υπέρ τρίτων έσόδων, επιστροφαι χρημάτων	118.178	106.448	11.730	Restitution of amounts collected in favour of third parties, money returns.
Πληρωμαί παρελθόντων οικονομικών έτων	755.576	416.388	339.188	Payments for past years' obligations

Πηγή: Δημόσια Ταμεία.

Source: Public Funds.

XX. ΝΟΜΙΣΜΑ - ΠΙΣΤΙΣ - ΤΡΑΠΕΖΑΙ — MONEY AND BANKING

Πηγή: Μηνιαίων Στατιστικών Δελτίων Τραπέζης της Ελλάδος — Source: Monthly Statistical Bulletin of the Bank of Greece

XX: 1. Προσφορά χρήματος — Money supply

Είς εκατομμύρια δραχμών

Million drachmae

Τέλος περιόδου End of period	Συνολική προσφορά χρήματος Total money supply	Νομισματική κυκλοφορία — Currency in circulat.			Καταθέσεις όψεως (1) — Sight deposits (1)			
		Σύνολον Total	Τραπεζ/τα εκτός νομισμ. συστήματος Banknotes outside the monetary system	Κέρματα Coins	Σύνολον Total	Ίδιωτων Private	Δημοσίων επιχειρήσεων Public enterprises	Δημοσίων οργανισμών Public entities
1970	54.326,1	38.878,4	37.545,4	1.332,7	15.448,0	9.781,4	902,6	4.764,0
1971	61.798,1	43.007,2	41.553,4	1.453,8	18.790,9	11.459,0	1.102,2	6.229,7
1972	76.055,4	50.556,0	48.953,4	1.602,6	25.499,4	16.654,3	1.320,9	7.524,2
1973	93.137,7	64.859,1	62.897,3	1.961,8	28.278,6	19.019,6	1.277,1	7.981,9
1974	111.474,4	80.212,1	77.958,9	2.253,2	31.262,3	19.991,7	2.435,4	8.835,2
1975	128.887,1	91.647,5	89.077,2	2.570,3	37.239,6	24.014,1	2.183,3	11.042,2
1976	160.001,6	111.720,8	108.721,1	2.999,7	48.280,8	28.510,8	4.459,8	15.310,2
1977	187.037,6	132.213,7	128.980,5	3.233,2	54.823,9	33.377,3	2.505,4	18.941,2
1978	228.584,9	160.145,5	156.514,3	3.631,2	68.439,4	42.710,5	4.368,8	21.360,1

(1) Δεν περιλαμβάνονται οι παρά τη Τραπέζη της Ελλάδος καταθέσεις του Δημοσίου.

(1) Government deposits with the Bank of Greece are not included.

XX: 2. Στοιχεία Ένεργητικού και Παθητικού της Τραπέζης της Ελλάδος (1)

Assets and liabilities of the Bank of Greece (1)

Είς εκατομμύρια δραχμών

Million drachmae

Τέλος περιόδου End of period	ΕΝΕΡΓΗΤΙΚΟΝ — ASSETS												Σύνολον ενεργητικού και παθητικού Total assets and liabilities	
	Χρυσός και συνάλλαγμα (2) Gold and foreign exchange (2)	Διαθέσιμα συναλλάγματα Clearing	* Απαιτήσεις επί Έλληνικού Δημοσίου Loans and advances to the Government					Πιστώσεις προς: Loans and advances to:						Άλλα στοιχεία Other assets
			Κεντρική διοίκηση Central Government	Χρηματικά προμήθειες καταν. αγαθών Consumer goods a/c	Χρημ./ισκ (3) Ε.Ο.Κ., Α.Σ.Ο., Κ.Σ.Ο.Σ.Ν.Τ.Ο., Α.Α.Ο., Γ.Α.Σ.Α.Ν. (3)	Λοιποί λογ/ταίριασμοί Έλλ.-Αλλοτ. Δι/μοσ. (1) - Ο.Π.Ε.Ρ.Α. (1)	Δημόσιος οργανισμός Public entities	Δημόσιες επιχειρήσεις Public enterprises	Εμπορικές τραπεζές Commercial banks	Ειδικούς πιστωτικούς οργανισμούς Special credit institutions	Ίδιωτες - ιδιωτικές επιχειρήσεις Private enterprises			
1970	10.846	763	12.461	3.495	4.831	6.322	88	1.372	2.485	31.950	2.142	5.940	82.695	
1971	16.037	—	11.899	4.787	4.821	6.002	237	634	1.172	40.579	2.642	5.344	94.154	
1972	33.963	—	12.884	5.525	3.925	5.905	214	416	940	50.924	2.742	10.275	127.713	
1973	33.958	—	10.407	18.140	4.002	8.162	196	4.125	1.917	64.365	3.781	12.129	161.182	
1974	33.214	—	19.963	24.415	6.344	9.768	239	3.116	4.049	79.139	3.759	23.744	207.750	
1975	37.963	936	11.787	31.010	7.644	8.898	281	3.090	11.131	94.960	3.775	59.093	270.568	
1976	40.045	—	9.132	47.490	10.092	12.062	291	3.065	9.422	112.358	4.310	62.393	310.660	
1977	44.399	—	12.591	64.336	12.861	8.856	283	3.522	11.948	132.050	5.766	57.111	353.723	
1978	51.196	—	84.309	32.438	9.273	14.129	259	3.521	12.565	133.207	5.258	64.791	410.948	

Τέλος περιόδου End of period	ΠΑΘΗΤΙΚΟΝ — LIABILITIES												Άλλα στοιχεία Other liabilities		
	Κυκλοφορούντα τραπεζογραμμάτια Banknotes in circulation	Κυκλοφορούντα κέρματα Coin in circulation	Καταθέτ. Δημοσίου Government deposits	Λοιπ. καταθέσεις Δημοσίου — Άλλοι Government deposits	Καταθ. δημοσ. όργαν. Dep. by public entit.		Καταθ. έμπορ. τραπεζ. Dep. by com. banks		Καταθέσεις ειδικών πιστωτικών όργανων (3) - Deposits by special credit institutions (3)	Καταθέσεις ίδιων-ιδιωτικών επιχειρήσεων Deposits by indiv. and private enterp.	Καταθέτ. δημοσίων επιχειρήσεων Deposits by public enterp.	Υποχρεώσεις εις συναλλάγματι Foreign exchange liabilities		Υποχρεώσεις εις συναλλάγματι Clearing	Κεφάλαια και αποθεματικά Capital and reserves
					Τραπεζική διαθεσίμια Sight deposits	* Υποχρεώτ. Α.Ν. 4611/50 According to L. 4611/50	Τετράορμανοι λογαριασμοί Current accounts	Λοιποί λογαριασμοί Other accounts							
1970	38.874	1.333	3.794	4.612	2.795	14.351	1.172	2.112	819	1.920	9	1.490	—	706	8.708
1971	43.251	1.454	3.101	4.558	4.318	16.132	2.112	3.882	1.699	1.980	17	767	194	1.160	9.529
1972	51.244	1.603	10.252	6.146	3.627	22.213	3.020	7.001	1.591	2.574	3	2.957	1.007	1.349	13.126
1973	65.657	1.962	8.881	7.871	3.676	27.274	2.784	7.204	2.745	3.137	4	3.290	1.863	1.713	25.627
1974	81.300	2.253	14.226	11.131	5.070	32.809	392	6.905	2.950	5.437	6	5.058	88	1.999	38.126
1975	93.996	2.570	11.676	19.349	7.661	39.006	3.333	9.896	2.577	8.440	16	4.693	—	2.205	65.150
1976	112.727	3.000	17.305	26.833	7.626	44.403	142	18.056	4.417	5.582	40	5.731	984	3.200	60.614
1977	132.532	3.233	16.303	25.599	8.338	61.722	-655	28.137	5.869	6.193	25	6.603	1.297	4.269	54.058
1978	163.840	3.631	15.574	34.723	9.720	72.786	9.687	18.882	6.120	7.351	6	8.902	2.159	4.421	53.144

(1) Περιλαμβάνονται και τα εκτός Τραπέζης κυκλοφορούντα κέρματα.
(2) Περιλαμβάνονται και οι καταθέσεις του ΤΤ και ΤΠΔ.

(3) Περιλαμβάνονται οι καταθέσεις εις την ΤΕ της ΑΤΕ, ΕΚΤΕ, ΕΤΒΑ και Τραπεζών έπενδύσεων.

(4) Περιλαμβάνονται και οι υποχρεώσεις εξ ειδικών τραπεζικων δικαιωμάτων του ΔΝΤ.

(5) Περιλαμβάνεται η χορήγηση νέου μακροπρόθεσμου δανείου 70.000 εκατ. δραχ. από την Τραπέζα της Ελλάδος, το πρώτον του οποίου μεταφέρθη κατά 43.646 εκατ. δραχ. εις πιστώσει του λ/σμου Καταναλωτικών Αγαθών, κατά 6.915 εκατ. δραχ. εις πιστώσει των λ/σμών Ε.Ο.Κ. - Α.Σ.Ο. - Κ.Σ.Ο.Σ. και 18.500 εκατ. δραχ. εις πιστώσει των λ/σμών χρηματοδοτήσεως Α.Τ.Ε. από την Τραπέζα της Ελλάδος. Επίσης περιλαμβάνεται η χορήγηση μακροπρόθεσμου δανείου 6.000 εκατ. δραχ. από την Τραπέζα της Ελλάδος διά την συμμετοχήν του Δημοσίου εις την αύξησιν του μετοχικού κεφαλαίου της Α.Τ.Ε.

(1) Including coin circulating outside the Bank.

(2) Including deposits by the Postal Savings Bank and the Loans Consignations Fund.

(3) Including deposits with the Bank of Greece made by the Agricultural Bank, the National Mortgage Bank, the Hellenic Industrial Development Bank and Investment Banks.

(4) Including liabilities from the special drawing rights of the IMF.

(5) Including a new long-term loan of Dr. 70.000 million from the Bank of Greece, the proceeds of which have been credited to the Consumer Goods Account (43.646 million), to the accounts of NTO, ACO and ASC (6.915 million), and to the Bank of Greece accounts of credit to the Agricultural Bank (18.500 million). Including also a long-term loan of dr. 6.000 million from the Bank of Greece for the government contribution to the increase of the Agricultural Bank capital stock.

ΚΧ: 3. Ένοποιημένη λογιστική κατάσταση εμπορικῶν τραπεζῶν

Consolidated balance sheet of the commercial banks

Υπόλοιπα τέλους περιόδου—End of period balance

Εἰς ἑκατομμύρια δραχμῶν

Million drachmae

	1974	1975	1976	1977	1978	
ΕΝΕΡΓΗΤΙΚΟΝ						ASSETS
1. Ταμείον	2.984	4.406	3.464	2.429	5.687	1. Cash
2. Καταθέσεις εἰς Τράπεζαν Ἑλλάδος	12.006	16.195	30.625	31.335	38.011	2. Deposits with the Bank of Greece
3. Ἐξωτερικὸν συνάλλαγμα	6.910	9.768	12.646	15.580	14.426	3. Foreign exchange
4. Ἔντοκα γραμματίδια Δημοσίου	42.213	56.826	75.962	101.046	135.963	4. Interest bearing treasury bills
5. Πιστώσεις	120.995	161.555	212.253	267.355	335.080	5. Credits
6. Χρεόγραφα	16.901	18.433	20.440	23.693	26.560	6. Securities
α. Δημοσίου	6.401	6.026	5.937	5.820	5.634	a. Government
β. Δημοσίων ἐπιχειρήσεων	3.458	3.714	3.731	3.968	4.265	b. Public enterprises
γ. Ἰδιωτικῶν ἐπιχειρήσεων	4.533	5.483	7.692	10.690	13.648	c. Private enterprises
δ. Ἐξωτερικοῦ	198	230	267	228	233	d. Foreign
ε. Εἰδικῶν πιστωτικῶν ὀργανισμῶν	2.480	2.824	2.617	2.767	2.524	e. Special financing institutions
στ. Ἀμοιβαία κεφάλαια	131	156	196	220	256	f. Mutual funds
7. Δάνεια ἐκ νεφελίων ΕΤΒΑ	29	34	35	32	33	7. Loans from funds of the HIBD
8. Κτίρια καὶ ἐγκαταστάσεις	6.456	6.934	10.200	10.677	11.750	8. Bank premises and house property
9. Ἄτερα στοιχεία Ἑνεργητικοῦ	20.789	31.198	29.310	33.853	42.048	9. Other assets
Σύνολον Ἑνεργητικοῦ—Παθητικοῦ	229.283	305.349	394.935	489.000	609.558	Total assets—liabilities
ΠΑΘΗΤΙΚΟΝ						LIABILITIES
1. Καταθέσεις ὄψεως	24.361	28.203	37.081	40.455	51.201	1. Sight deposits
α. Ἰδιωτικῶν	18.243	22.156	25.456	30.586	37.970	a. Private
β. Δημοσίων ὀργανισμῶν	2.300	2.638	5.211	5.911	6.034	b. Public entities
γ. Δημοσίων ἐπιχειρήσεων	2.427	2.167	4.386	2.443	4.318	c. Public enterprises
δ. Εἰδικῶν τραπεζῶν καὶ λοιπῶν πιστωτικῶν ὀργανισμῶν	1.391	1.242	2.028	1.515	2.879	d. Develop. banks and other financing institutions
2. Καταθέσεις ταμειτηρίου	95.559	127.787	158.976	199.026	247.252	2. Saving deposits
3. Καταθέσεις προθεσμίας	39.934	53.369	69.464	84.636	111.694	3. Time deposits
α. Ἰδιωτικῶν	37.101	48.904	64.135	77.396	102.205	a. Private
β. Δημοσίων ὀργανισμῶν	1.200	1.638	2.270	3.254	4.328	b. Public entities
γ. Εἰδικῶν πιστωτικῶν ὀργανισμῶν (4)	1.633	2.827	3.059	3.986	5.161	c. Special financing institutions (1)
4. Καταθέσεις δεσμευμένα κλπ.	4.054	4.144	5.761	6.761	8.612	4. Blocked deposits etc.
5. Καταθέσεις εἰς συνάλλαγμα	21.027	32.965	52.718	71.051	90.231	5. Deposits in foreign exchange
α. Προθεσμίας	12.890	22.259	37.822	52.938	67.464	a. Time
β. Λοιπὰ	8.137	10.706	14.896	18.113	22.767	b. Other
6. Διάφοροι ὑποχρεώσεις εἰς συνάλλαγμα	1.518	2.064	4.965	9.183	15.299	6. Various obligations in foreign exchange
7. Πιστώσεις Τραπεζῆς Ἑλλάδος	4.163	11.233	10.723	12.798	16.223	7. Credits of the Bank of Greece
α. Ἐκ κεφαλαίων δημοσίων ὀργανισμῶν	55	41	27	25	2.392	a. From funds of public entities
β. Λοιπὰ	4.108	11.192	10.696	12.773	13.831	b. Other
8. Κεφάλαια ΕΤΒΑ	29	34	35	32	33	8. HIBD funds
9. Κεφάλαια καὶ ἀποθεματικά	11.074	12.484	21.154	23.741	24.549	9. Capital and reserves
10. Ἄτερα στοιχεία Παθητικοῦ	27.564	33.066	34.058	41.317	44.464	10. Other liabilities

(4) Κυρίως ὑπὸ τοῦ Ταχυδρομικοῦ Ταμειτηρίου.

(1) Principally by the Post Office Savings Bank.

(Συνέχεια ὑποσημειώσεων ἀπὸ σελ. 410)

(Continued from p. 410)

- (9) Καταθέσεις μόνιμων κατοίκων ἀλλοδαπῆς.
 (10) Ἀναλόγως ὕψους καὶ διάρκειας καταθέσεων.
 (11) Ἀπὸ 1.1.1978 τὸ ἐπιτόκιον διὰ τὰς καταθέσεις προθεσμίας εἰς τὴν Ἀγροτικὴν Τράπεζαν καθορίσθη ἀνώτερον κατὰ 0,25 ποσοστιαίας μονάδας τῶν ἀντιστοίχων ἐπιτοκίων τοῦ παρόντος πίνακος.
 (12) Ἀπὸ 20.6.1978 τὸ ἐπιτόκιον τῶν καταθέσεων μεταξὺ τῶν τραπεζῶν ρυθμίζεται ἐλευθέρως.
 (13) Καταθέσεις μετατρέψιμοι ἐπὶ τῇ μέσῃ τιμῇ συναλλάγματος. Ἡ μετατρέψιμος διατηρεῖται ἐπὶ πενταετίαν ἀπὸ τῆς ἀποχώρησος τῶν ναυτικῶν ἐκ τοῦ ἐπαγγέλματος τῶν, ἢ τοῦ ἐπαναπατρισμοῦ τῶν ἐργαζομένων.
 (14) Ἀπὸ 1.2.1979 τὰ ἐπιτόκια καταθέσεων Ἑλλήνων ναυτικῶν - ἐργαζομένων ἐξωτερικοῦ καὶ στεγαστικοῦ Ταμειτηρίου Ε.Κ.Τ.Ε. σὲ μάρκα Δυτ. Γερμανίας καθορίσθησαν κατώτερα κατὰ 0,5 ποσοστιαίας μονάδας τῶν ἀντιστοίχων ἐπιτοκίων τοῦ παρόντος πίνακος.
 (15) Ἀναλόγως ὕψους καὶ διάρκειας καταθέσεων.
 (16) Ἀναλόγως νομισματοῦ.
 (17) Καταθέσεις προερχόμεναι ἐκ συναλλάγματος μὴ ὑποχρεωτικῶς ἐκχωρητέου εἰς τὴν Τράπεζαν τῆς Ἑλλάδος. Ἀποδίδονται εἰς δραχμάς, τῆς ἀξιοῦστος τοῦ συναλλάγματος, ἐπιτροπομένης κατόπιν ἐιδικῆς ἐγκρίσεως τῶν ἀρμοδίων ἀρχῶν.

- (9) Deposits by non-residents.
 (10) According to the amount and duration of deposits.
 (11) As from 1.1.1978 the interest rate on time deposits at the Agricultural Bank was higher by 0,25 points than the corresponding interest rates of this table.
 (12) As from 20.6.1978 the interest rate on deposits between banks is determined freely.
 (13) Deposits convertible at the average buying-selling rate of the respective foreign currency; right to convert may be retained for five years after seaman's retirement or worker's repatriation.
 (14) As from 1.2.1979 interest rates on deposits denominated in D.M. were changed. Specifically interest rates on those deposits by Greek seamen and workers abroad and on deposits associated with the Housing loan scheme were determined 0,5 percentage points lower than the corresponding interest rates of this table.
 (15) According to the amount and duration of deposits.
 (16) According to currency.
 (17) Deposits of amounts of foreign currency not compulsorily transferable to Bank of Greece; withdrawals generally in drachmae but conversion may be exceptionally authorised.

XX : 4. Έπιτόκια τραπεζικών καταθέσεων⁽¹⁾ — Interest rates on bank deposits⁽¹⁾

Έτήσια επί τοις εκατόν

Per cent per annum

Κατηγορία — Categories	Φεβρ. 1974	Μάιος 1974	Ίουν. 1975	Ίούλ. 1975	Όκτ. 1975	Νοέμ. 1976	Νοέμ. 1977	Μάιος 1978	Ίούν. 1978	Φεβρ. 1979	Σεπτ. 1979
α) Καταθέσεις εις δραχμάς — Deposits in drachmae											
A. Όψεως—Sight											
1. Ίδιωτών και εταιρειών—Individuals and private enterprises	0,75	0,75	0,75	0,75	—	—	—	—	—	—	—
2. Τραπεζών, επιχειρήσεων κοινής ωφελείας και εταιρειών πετρελαιοειδών—Banks, public utilities and oil companies	0,5	0,5	0,5	0,5	—	—	—	—	—	—	—
3. Τρεχούμενοι λογαριασμοί καταθέσεων (2)—Current deposits accounts (2)	4	8	8	7,5	7	6,5	6,5	6,5	9	8,5	12,5
B. Ταμειοθήριο—Savings											
1. Μέχρις 100.000 δρχ.(3)—Up to 100.000 drs(3)											
— εις εμπορικές τράπεζας—with commercial banks	9	9	9	8,5	7,5	7	7	7	10	9,5	13,5
— εις Αγροτικήν Τράπεζαν—with Agricultural Bank	9,25	9,25	9,25	8,75	7,75	7,25	7,25	7,25	10,25	9,75	13,75
— εις Ταχυδρομικά Ταμειοθήρια—with Postal Savings Bank	9,5	9,5	9,5	9	8	7,5	7,5	7,5	10,5	10	14
2. Από 100.000 μέχρι 200.000 δρχ.(4)—From 100.000 to 200.000 drs(4)	—	—	—	—	—	—	—	—	—	—	—
3. Υπό προειδοποίησην 3 μηνών—On 3 months' notice	10	10	10	9,5	9	8,5	8,5	8,5	11,5	11	15
4. Στεγαστικών Ταμειοθρίων ΕΚΤΕ—Housing loan deposit scheme operated by National Mortgage Bank of Greece	9	9	9	8,5	7,5	7	7	7	10	9,5	13,5
Γ. Προθεσμίας—Time											
1. Ίδιωτών και εταιρειών (11)—Individuals and private enterprises (11)											
— 3-6 μηνών(5)—3 to 6 months(5)	10	10	9,5	9,5	9	8,5	8,5	8,5	11	10,5	14,5
— 6 μηνών μέχρις 1 έτους—6 months to 1 year	10,5	10,5	10	10	9,5	9	9	9	12	11,5	15,5
— 1 έτους μέχρι 2 έτων—1 year to 2 years	11	11	10,5	10,5	10	9,5	9,5	9,5	12,5	12	16
— 2 έτων και άνω—2 years and over	11	11	10,5	10,5	10	9,5	9,5	9,5	12,5	12	16
2. Τραπεζών, επιχειρήσεων κοινής ωφελείας και εταιρειών πετρελαιοειδών—Banks, public utilities and oil companies	3	3	3	3	3	3	3	3	E (12)	E (12)	E (12)
3. Ανακαταθέσεις Ταχυδρομικών Ταμειοθρίων—Re-deposits by Postal Savings Bank											
— 3-6 μηνών—3 to 6 months	—	—	—	—	—	—	—	—	—	—	—
— 6 μηνών μέχρις 1 έτους—6 months to 1 year	10	10	9,5	9,5	8,5	8	8	9	12	11,5	15,5
— 1 έτους μέχρι 2 έτων—1 year to 2 years	10,5	10,5	10	10	9	8,5	8,5	9,5	12,5	12	16
— 2 έτων και άνω—2 years and over	10,5	10,5	10	10	9	8,5	8,5	9,5	12,5	12	16
Δημοσίων Όργανισμών (6)—Public entities (6)	5	5	5	5	5	5	6	6	6	6	10
	Ίούν. 1968	Ίούλ. 1968	Όκτ. 1969	Άπρ. 1970	Ίούλ. 1971	Ίούν. 1973	Όκτ. 1973	Ίαν. 1974	Ίαν. 1977	Μάρτιος 1978	Ίούν. 1979
	June	July	Oct.	April	July	June	Oct.	Jan.	Jan.	March	June
β) Καταθέσεις εις συνάλλαγμα — Deposits in foreign exchange											
A. Δυνάμει του Ν.Α. 2687/53(8)—By virtue of L.D. 2687/53(8)											
— 6 μηνών μέχρις 1 έτους—6 months to 1 year	6	6	6	7	7	7	7	7	7	7	7
— 1 έτους μέχρι 2 έτων—1 year to 2 years	6,5	6,5	6,5	7,5	7,5	7,5	7,5	7,5	7,5	7,5	7,5
— 2 έτων και άνω—2 years and over	7	7	7	8	8	8	8	8	8	8	8
B. Λογαριασμοί μετατρέψιμοι όψεως(9)—Convertible sight accounts (9)	1,5	1,5	1,5	1,5	1,5	1,5	1,5	1,5	1,5	1,5	1,5
Γ. Άλλαί καταθέσεις επί προθεσμιά(17)—Other time deposits (17)											
— 3-6 μηνών—3 to 6 months	4	5,5	5,5	5,5	5,5	5,5	5,5	5,5	5,5	5,5	5,5
— 6-12 μηνών—6 to 12 months	4,5	6	6	6	6	6	6	6	6	6	6
— 12-24 μηνών—12 to 24 months	5	6,5	6,5	6,5	6,5	6,5	6,5	6,5	6,5	6,5	6,5
— 24 μηνών και άνω—24 months and over	5,5	7	7	7	7	7	7	7	7	7	7
Δ. Έλληνών ναυτικών και εργατών έξωτερικού(13)—By Greek seamen and workers abroad(13)											
1. Όψεως—Sight	1,25	1,25	3	3	3	3	3	3	3	2,5-3	3
2. Ταμειοθήριο—Savings	6	6	6,25	6,25	6,25	6,75	7	7,5	7	7	6,5-8
3. Ταμειοθήριο υπό προειδοποίησην 3 μηνών—On 3 months' notice	6,5	6,5	6,75	6,75	6,75	7,25	7,5	8	7,5	7,5	7-8,5
4. Προθεσμίας—Time											
— 3-6 μηνών—3 to 6 months	6,25	6,25	6,75	6,75	6,75	7,50	9	10	9	(14)8,5	8 10,75
— 6-12 μηνών—6 to 12 months	6,75	6,75	7,25	7,25	7,25	8	9,5	10,5	9,5	9	8,5-11
— 12-24 μηνών—12 to 24 months	7	7	7,50	7,50	7,50	8,25	10	11	10	9,5	9-11,25
— 24 μηνών και άνω—24 months and over	7,5	7,5	7,75	8	8	8,50	10	11	10	9,5	9-11,25
Ε. Στεγαστικών Ταμειοθρίων ΕΚΤΕ — Housing loan deposit scheme operated by National Mortgage Bank of Greece	6	6	6,25	6,25	6,25	6,75	7	7,5	7	7	2

(1) Άνάτακα έπιτρεπόμενα όρια έπιτοκίων.
 (2) Μόνον όπέρ φυσικών προσώπων και μέχρι ποσού 200.000 δρχ. κατά καταθέτην.
 (3) Από του Σεπτεμβρίου 1966 έως Άπριλίου 1973 μέχρι 200.000 δρχ.
 (4) Από του Σεπτεμβρίου 1966 έως Άπριλίου 1973 από 200.000 έως 300.000 δρχ.
 (5) Μόνον όπέρ φυσικών προσώπων.
 (6) Από του 1951 δέν καταβάλλεται τόκος διχ την ταμιακήν διαχείριση των δημοσίων όργανισμών, αλλά μόνον διχ τας δυνάμει του Α.Ν. 1611/50 καταθέσεις αυτών εις την Τράπεζαν τής Ελλάδος.
 (7) Από του Μαΐου 1973 καθρηθήσαν το όφιστάμενον άνώτατον όριον καταθέσεων ανά καταθέτην και ό διαφορισμός του έπιτοκίου ανάλογως του ύφους τής καταθέσεως.
 (8) Καταθέσεις μόνιμων κατοίκων άλλοδαπής ελαχίστου ποσού \$ 10.000. Η μετατρέψιμότης είναι κατοχυρωμένη συνταγματικώς.

(1) Maximum permissible interest rates.
 (2) For personal deposits only and up to 200,000 drs.
 (3) As from September 1966 to April 1973 up to 200,000 drs.
 (4) As from September 1966 to April 1973 from 200,000 to 300,000 drs.
 (5) For personal deposits only.
 (6) Since 1951 interest has not been paid on public entities' sight deposits with banks, but only on these with the Bank of Greece according to L 1611/50.
 (7) As from May 1973 maximum limit on deposits per depositor as well as the differentiation of the interest rate according to the amount of deposit have been abolished.
 (8) Deposits by non-residents; minimum amount \$ 10,000; convertibility is constitutionally guaranteed.

(Συνέχεια ύποσημειώσεων εις σελ. 409).

(Continued on p. 409).

XX: 5. Καταθέσεις δημοσίων οργανισμών, δημοσίων επιχειρήσεων, ιδιωτών και ιδιωτικών επιχειρήσεων εις ελληνικάς τραπεζάς και ειδικούς πιστωτικούς οργανισμούς (1)

Deposits of public entities, public enterprises, individuals and private enterprises with the Greek banks and special financing institutions (1)

Εις εκατομμύρια δραχμών

Million drachmae

Τέλος περιόδου End of period	Γενικών σύνολον Grand total	Δημόσιοι Όργανισμοί (2) Public entities					Δημοσίων Επιχειρήσεων (“Οψεως) Public enterprises (Sight)
		Σύνολον Total	Ταμιακή δικηίρισις Cash deposits	Προθεσμίας Time	Δυνάμει Α.Ν. 1611/50 According to L. 1611/50	Λοιπαί (3) Other	
1968	86.822,7	16.243,7	4.040,6	336,6	8.449,0	3.417,5	660,3
1969	104.964,7	19.338,1	4.614,7	482,2	10.786,0	3.455,2	660,7
1970	129.523,2	21.899,4	4.764,0	470,9	13.013,5	3.650,7	902,6
1971	164.712,3	25.074,4	6.229,7	294,1	14.802,3	3.748,3	1.102,2
1972	210.323,7	31.741,5	7.524,2	387,4	19.304,7	4.525,2	1.320,9
1973	238.890,1	37.649,8	7.981,9	677,7	23.934,3	5.055,9	1.277,1
1974	288.347,7	45.413,4	8.835,2	1.199,6	29.194,2	6.184,4	2.435,4
1975	378.042,4	52.406,0	11.042,2	1.638,0	32.152,5	7.573,3	2.183,3
1976	485.819,2	66.365,6	15.310,2	2.350,5	38.561,8	10.143,1	4.459,8
1977	613.501,3	84.733,1	18.941,2	3.554,3	50.611,0	11.626,5	2.505,4
1978	776.747,4	99.844,7	21.360,1	4.881,0	60.272,4	13.331,2	4.368,8

Ίδιωτών και ιδιωτικών επιχειρήσεων— Individuals and private enterprises

Τέλος περιόδου End of period	Σύνολον εις δραχμάς και ξένον συνάλλαγμα Total in drachmae and foreign exchange	Εις δραχμάς— In drachmae						Εις συνάλλαγμα (λογιστικών ισο- τιμων εις δρχ.) (4) In foreign ex- change(converted to drachmae according to ex- change rates)	
		Σύνολον Total	“Οψεως Sight	Ταμειυτηρίου Savings	Προθεσμίας Time	Δεσμευμένα Blocked	“Εγγυή- σεις δι’ εισ- αγωγάς Guarantees for imports		Λοιπαί Other
1968	69.918,7	67.447,4	7.446,3	46.646,1	8.629,2	3.468,3	925,8	331,7	2.471,3
1969	84.965,9	81.521,2	8.255,5	56.011,8	11.784,8	4.176,3	891,7	401,1	3.444,7
1970	106.721,5	101.432,2	9.781,4	69.608,6	15.388,2	5.134,0	1.038,3	481,7	5.289,3
1971	138.535,7	128.456,3	11.459,0	87.531,6	21.189,0	6.589,5	1.117,3	569,9	10.079,4
1972	177.261,3	161.690,6	16.654,3	106.693,9	27.966,0	8.271,9	1.374,9	729,6	15.570,7
1973	199.963,2	179.167,4	19.019,6	116.481,3	31.608,8	9.341,4	1.434,7	1.281,6	20.795,8
1974	240.498,9	214.115,2	19.991,7	141.517,7	38.670,4	9.265,9	3.918,5	751,0	26.383,7
1975	323.453,1	283.414,2	24.014,1	188.983,6	51.041,9	11.539,5	6.612,8	1.222,3	40.038,9
1976	414.993,8	351.860,7	28.510,8	239.661,3	67.921,7	11.224,9	3.508,5	1.033,5	63.133,1
1977	526.262,8	440.639,7	33.377,3	302.742,0	83.787,3	15.638,8	4.013,6	829,7	85.623,1
1978	672.533,9	560.703,4	42.710,5	380.420,7	113.587,3	11.725,0	4.689,2	1.570,7	111.830,5

(1) “Ως ειδικοί πιστωτικοί οργανισμοί νοούνται η “Αγροτική Τράπεζα, η Κτηματική Τράπεζα, τὸ Ταμείον Παρακαταθηκῶν καὶ Δανείων, ἡ ΕΤΒΑ, αἱ τράπεζαι ἐπενδύσεων καὶ τὸ Ταχυδρομικὸν Ταμειυτήριον.

(2) “Ως δημόσιοι οργανισμοί νοούνται, κατὰ τὸν Α.Ν. 1611/50, τὰ πάσης φύσεως ΝΠΔΔ, ὡς ἐπίσης καὶ τὰ ἀσφαλιστικὰ ταμεία Δημοσίου καὶ Ίδιωτικοῦ Δικαίου.

(3) Περιλαμβάνονται κυρίως καταθέσεις Δήμων καὶ Κοινοτήτων εἰς τὸ Ταμείον Παρακαταθηκῶν καὶ Δανείων, καταθέσεις ἀσφαλιστικῶν ταμείων εἰς Γενικὴν Τράπεζαν Ἑλλάδος, Ἐθνικὴν Τράπεζαν καὶ “Αγροτικὴν Τράπεζαν, καθὼς καὶ καταθέσεις τῆς Ἀμερικανικῆς Ἀποστολῆς.

(4) Καταθέσεις εἰς ἐμπορικὰς τραπεζὰς καὶ ἐιδικούς πιστωτικούς οργανισμούς, πλὴν Τραπεζῆς τῆς Ἑλλάδος.

(1) As special financing institutions are considered the Agricultural Bank, the Mortgage Bank, the Consignation and Loans Fund, the Hellenic Industrial Development Bank, the investment banks and the Post Office Savings Bank.

(2) According to Law 1611/50, all public institutions as well as all insurance funds are considered as public entities.

(3) Including deposits of local authorities with the Consignation and Loans Fund, deposits of insurance funds with the General Hellenic Bank, the National Bank of Greece and the Agricultural Bank of Greece, and deposits of the American Mission to Greece.

(4) Deposits with commercial banks and special credit institutions, except the Bank of Greece.

XX: 6. Ταχυδρομικόν Ταμειυτήριο: Καταθέσεις, κινήσεις βιβλιαρίων και κατατιθεμένων και αναλαμβανομένων ποσών, ως και χορηγήσεις δανείων 1978

Post Office Savings Bank: Deposits, booklets, amounts deposited and withdrawn, and loans issued 1978

"Ετη Years	Γραφεία έκτελούντα υπηρεσίες Ταμειυτηρίου Number of Offices	Βιβλιάρια — Booklets			Κατατιθέμενα Deposited		Αποδοθέντα Withdrawn		Υπόλοιπος καταθέσεων εις έκταρ. δραχ. Amount of deposits (in million drachmae)	Χορηγήσεις δανείων — Loans				
		Έκδοθέντα Issued	Αποσυρόμενα Withdrawn	Κυκλοφορούντα In circulation	Αριθμός πράξεων Number of deposits	Ποσόν εις έκταρ. δραχ. Amount in million drachmae	Αριθμός πράξεων Number of withdrawals	Ποσόν εις έκταρ. δραχ. Amount in million drachmae		Υπόλοιπος χορηγήσεων εναντίον δανείων εις έκταρ. δραχ. Housing loans in million drachmae	Ποσοστά χορηγήσεων εναντίον καταθέσεων % Percent housing loans against deposits	Υπόλοιπος χορηγήσεων δανείων προς Ν.Π. εις έκταρ. δραχ. Loans to Legal Entities (in million drachmae)	Ποσοστά χορηγήσεων δανείων προς Ν.Π. εναντίον καταθέσεων % Percent loans to Legal Entities against deposits	
1967	696	125.965	10.146	1.102.078	1.301.372	8.825,3	1.012.446	7.780,6	11.155,5	1.559,7	14,0	5.370,0	48,1	
1968	708	152.827	8.707	1.246.198	1.497.045	10.624,8	1.037.518	7.166,0	14.614,3	2.127,2	14,5	7.328,8	50,1	
1969	710	164.495	9.743	1.400.950	1.718.654	12.492,0	1.209.527	9.439,7	17.666,6	3.351,2	19,0	9.353,4	52,9	
1970	715	179.659	9.578	1.571.031	1.960.029	14.930,1	1.306.855	10.898,0	21.698,7	4.707,0	21,7	11.370,7	52,4	
1971	718	188.772	7.920	1.751.883	2.173.897	17.876,9	1.431.159	13.102,4	26.473,2	6.230,7	23,5	13.648,6	51,5	
1972	764	192.170	8.324	1.935.729	2.304.770	21.057,2	1.556.189	16.646,9	30.883,5	8.208,9	26,6	16.902,7	54,7	
1973	813	172.084	5.260	2.102.553	2.159.622	22.205,6	1.713.737	22.341,1	32.664,2	9.908,2	30,3	20.602,7	63,0	
1974	836	178.837	2.226	2.279.164	2.147.351	25.688,8	1.729.753	22.045,8	39.448,9	10.597,1	26,9	27.662,9	70,1	
1975	837	206.835	1.782	2.484.217	2.438.635	33.617,2	1.610.166	24.826,4	52.028,7	11.333,6	21,8	31.144,8	59,9	
1976	842	239.353	1.995	2.721.575	2.915.571	45.600,9	1.860.411	35.897,8	66.198,9	12.338,0	18,6	36.512,0	55,2	
1977	849	247.756	1.981	2.967.350	3.246.828	57.188,7	2.074.256	47.081,0	81.528,5	13.841,9	17,0	42.687,0	52,3	
1978	856	249.435	331.390	*2.885.395	3.494.738	73.604,9	2.218.202	61.069,9	101.970,4	15.915,0	15,6	52.402,3	51,4	

Πηγή: Ταχυδρομικόν Ταμειυτήριο. Στοιχεία αναθεωρηθέντα.

Source: Post Office Savings Bank. Revised data.

* Από τα κυκλοφορούντα έχουν αφαιρεθεί 331.390 παραγραφές και αποσβέσεις έτους 1978.

* Not including 331.390 booklets (deletions and depreciations of 1978).

XX: 7. Αποκτηθέν συνάλλαγμα εκ τών εξαγωγών, κατά κατηγορίας και κυριώτερα είδη εξαγομένων προϊόντων

Receipts from exports by commodity groups and main exported items

Εις χιλιάδας δολλαρίων ΗΠΑ

Thousand US dollars

"Ετη Years	Γενικόν σύνολον Grand total	Τρόφιμα και ποτά - Food and beverages				Καπνός Tobacco	Πρώτα υλικά και ήμικατεργασμ. προϊόντα Raw materials and semifinished goods	
		Σύνολον Total	εξ ὧν — thereof				Σύνολον Total	εξ ὧν — thereof
			Σταφίδες Currants and raisins	Έλαια και ελαιόλαδον Olives and olive-oil	Νεοπαί ὀπώραι Fresh fruits			
1970	612.249	174.829	38.112	15.280	38.054	101.873	57.243	31.218
1971	624.786	187.427	36.616	15.047	38.282	94.739	75.430	44.282
1972	835.440	224.515	43.226	17.827	46.699	116.819	80.805	37.280
1973	1.230.465	366.498	79.830	31.990	69.147	88.297	136.568	76.213
1974	1.774.068	374.261	83.446	33.955	77.386	158.372	121.119	44.944
1975	1.959.556	493.444	78.221	36.643	88.297	160.430	110.232	30.897
1976	2.227.529	542.183	77.453	46.505	116.623	161.673	124.241	39.506
1977	2.522.351	666.200	140.930	49.809	141.296	154.619	127.004	34.623
1978	2.998.499	724.472	132.315	77.517	141.328	186.366	140.799	39.514

"Ετη Years	Όρυκτά μεταλλεύματα Minerals and ores	Βιομηχανικά και βιοτεχνικά προϊόντα — Manufacturing and handicraft articles				Λοιπά είδη Miscellaneous
		Σύνολον Total	εξ ὧν — thereof			
			Κλωστοϋφαντουργικά Textiles	Χημικά, τσιμέντα, πετρελαιοειδή Chemicals, cement, petroleum products	Βασικά μέταλλα Basic metals	
1970	45.910	226.650	34.418	34.386	107.463	5.744
1971	46.815	215.474	44.460	45.831	57.007	4.901
1972	54.719	333.866	84.470	68.919	85.897	24.716
1973	73.064	523.528	155.527	110.964	107.512	42.510
1974	103.101	945.958	202.039	263.357	193.690	42.257
1975	134.198	1.031.593	232.065	303.652	157.845	29.659
1976	136.194	1.233.783	369.511	283.532	158.692	29.455
1977	132.281	1.407.558	442.641	363.972	180.455	34.689
1978	147.128	1.772.427	538.288	524.395	215.699	27.307

XX: 8. Συνολική τραπεζική χρηματοδότηση κατά πηγές κεφαλαίων
Total bank credit by source of funds

Υπόλοιπα εις τὸ τέλος τῆς περιόδου—Outstanding credits at the end of period

Εἰς ἑκατομμύρια δραχμῶν

Million drachmae

Τέλος περιόδου End of period	Γενικὸν σύνολον (1) Grand total	Ἐκ κεφαλ. Τραπεζῆς Ἑλλάδος Bank of Greece funds			Ἐκ διαθ. ἐμπορικῶν τραπεζῶν (2) Commercial banks funds	Ἐκ διαθεσίμων εἰδικῶν πιστωτικῶν ὀργανισμῶν(2) Special financing institutions funds (2)					Ἐκ κεφαλ. Δημοσίου (4) Government funds
		Σύνολον Total	Ἐκ καταθ. δημ. ὀργανισμῶν (Α.Ν. 1611/50) Public entities deposits (L. 1611/50)	Ἐκ λοιπῶν κεφαλαίων Other funds		Σύνολον Total	Ἑλληνικὴ Τράπεζα Βιομηχανικῆς Ἀναπτύξεως Hellenic Industrial Development Bank	Ἀγροτικὴ Τράπεζα Agricultural Bank	Κτηματικὴ Τράπεζα Mortgage Bank	Ἄλλοι ὀργανισμοὶ (3) Other institutions	
1968	91.822,7	31.893,0	10.425,4	21.467,6	39.344,4	19.630,0	4.300,7	2.371,3	160,6	12.797,4	955,3
1969	111.003,8	36.237,6	13.244,3	22.993,3	46.370,8	27.408,2	4.414,6	5.536,5	618,2	17.138,9	987,2
1970	134.390,3	42.853,3	13.822,1	29.031,2	57.810,6	32.585,9	4.343,8	5.772,6	1.036,0	21.433,5	1.140,5
1971	162.816,5	50.074,2	18.294,4	31.779,8	71.587,1	39.837,8	4.060,7	7.085,4	2.109,3	26.582,4	1.317,4
1972	199.148,9	59.153,0	19.452,8	40.000,2	88.627,4	49.993,6	3.855,1	8.339,6	3.846,1	33.952,8	1.374,9
1973	237.724,8	78.379,6	31.912,4	46.467,2	98.451,5	59.284,5	3.572,3	9.354,2	5.557,4	40.800,6	1.609,2
1974	286.284,5	96.640,6	24.095,7	72.544,9	116.946,2	70.974,3	3.998,4	11.746,8	6.264,6	48.964,5	1.723,4
1975	353.793,0	120.882,4	41.798,4	79.084,0	150.425,0	80.494,8	5.386,0	14.080,9	8.268,1	52.759,8	1.990,8
1976	442.316,9	139.534,6	46.269,1	93.265,5	204.083,1	96.409,1	6.449,2	19.196,9	10.929,9	58.833,1	2.290,1
1977	547.989,7	166.430,2	67.865,3	98.564,9	255.645,1	123.063,4	7.621,8	31.787,1	15.079,4	68.575,1	2.851,0
1978	664.940,1	164.082,7	74.621,8	89.460,9	322.514,9	174.614,7	8.000,4	64.583,6	19.758,9	82.271,8	3.727,8

- (1) Ἀπὸ τοῦ τέλους Ἰουνίου 1970 δὲν συμπεριλαμβάνεται ποσὸν 6.440,1 ἑκατ. δραχμ., ἀφορῶν εἰς διαγραφὴν ἀγροτικῶν χρεῶν ἀναληφθέντων ὑπὸ τοῦ Δημοσίου. Ἡ ἐν λόγῳ διαγραφὴ ἐγένετο τμηματικῶς ἀπὸ τοῦ Ἰουλίου 1968 (2,2 ἑκατ. δραχμ.), τὰ ἀντιστοίχα δὲ ποσὰ εἰς τὸ τέλος τῶν ἐτῶν 1968 καὶ 1969 ἦσαν 4.900,3 ἑκατ. δραχμ. καὶ 6.427,7 ἑκατ. δραχμ.
- (2) Κυρίως ἐκ καταθέσεων.
- (3) Ταμεῖον Παρακαταθῆκῶν καὶ Δανείων, Ταχυδρομικὸν Ταμειοτῆριον, Ἰδιωτικὴ τραπεζικὴ ἐπενδύσεων καὶ Τράπεζα Ὑποθηκῶν.
- (4) Διατεθέντα μὲσω Α.Τ.Ε. καὶ Κτηματικῆς Τραπεζῆς διὰ μακροτέρως διαρκεῖς δάνεια.

- (1) Since the end of June 1970 an amount of 6.440,1 million drs representing the farmers' debts assumed by the Government is not included. The writing off has been effected since July 1968 (2.2 million drs) and the amounts at year-end 1968 and 1969 were 4.900,3 million drs and 6.427,7 million drs respectively.
- (2) Mainly from deposits.
- (3) Consignation and Loans Fund, Postal Savings Bank, investment banks and Mortgage Bank.
- (4) Granted through the Agricultural Bank and the National Mortgage Bank for longer-term loans.

XX: 9. Συνολική τραπεζική χρηματοδότηση κατά τομείς και κλάδους (1)

Total bank credit by sectors and branches (1)

Υπόλοιπα εις τὸ τέλος τῆς περιόδου—Outstanding credits at the end of period

Εἰς ἑκατομμύρια δραχμῶν

Million drachmae

Τέλος περιόδου End of period	Γενικὸν σύνολον (2) Grand total	Ἰδιωτικὸς τομεὺς—Private sector						Δημόσιαι ἐπιχειρήσεις Public enterprises	Δημόσιοι ὀργανισμοὶ Public entities	Ὄργανισμοὶ συγκεντρώσεως ἀγρ. προϊόντων Government agencies purchasing agricultural products
		Σύνολον Total	Γεωργία (2) Agriculture	Μεταποιήσεις Manufacturing	Ἐμπόριον Trade	Οἰκισμὸς Housing	Διάφορα Other			
1968	91.822,7	76.039,3	13.489,3	33.781,1	11.185,4	9.741,9	7.841,6	5.906,2	5.049,8	4.827,4
1969	111.003,8	92.423,9	15.025,1	40.117,3	13.276,5	14.039,5	9.965,5	7.379,4	6.136,0	5.064,5
1970	134.390,3	113.277,3	17.743,9	48.827,2	14.890,1	17.581,4	14.234,7	9.334,5	6.998,9	4.779,6
1971	162.816,5	138.502,1	21.421,8	59.998,7	16.600,6	21.701,9	18.779,1	11.537,7	7.955,2	4.821,5
1972	199.148,9	171.657,3	26.383,4	72.808,1	18.699,3	27.454,0	26.312,5	13.890,6	9.676,5	3.924,5
1973	237.724,8	202.599,9	33.717,6	84.676,4	22.432,0	31.830,7	29.943,2	19.354,5	11.806,5	3.963,9
1974	286.284,5	243.229,3	44.522,9	104.519,9	24.534,3	33.111,5	36.540,7	25.003,2	11.708,0	6.344,0
1975	353.793,0	302.822,9	56.674,3	135.371,6	31.197,5	37.008,2	42.571,3	30.618,6	12.708,0	7.643,5
1976	442.316,9	379.336,5	66.537,4	170.748,7	41.907,5	43.462,1	56.680,8	38.606,0	14.282,7	10.091,7
1977	547.989,7	475.823,9	90.160,5	214.147,6	55.057,0	53.922,8	62.536,0	43.721,0	15.583,6	12.861,2
1978	664.940,1	585.047,5	110.194,8	269.276,3	66.093,5	67.834,5	71.648,4	53.191,7	17.427,6	9.273,3

- (1) Πιστώσεις Τραπεζῆς Ἑλλάδος, ἐμπορικῶν τραπεζῶν, Ἀγροτικῆς Τραπεζῆς, Ε.Τ.Β.Α., Κτηματικῆς Τραπεζῆς, Ταμείου Παρακαταθηκῶν καὶ Δανείων, Ταχυδρομικοῦ Ταμειοτῆριου, Ἰδιωτικῶν τραπεζικῶν ἐπενδύσεων καὶ Τραπεζῆς Ὑποθηκῶν. Δὲν περιλαμβάνονται αἱ πιστώσεις πρὸς τὸ Δημόσιον (Κεντρικὴν Διοίκησιν).
- (2) Ἀπὸ τοῦ τέλους Ἰουνίου 1970 δὲν συμπεριλαμβάνεται ποσὸν 6.440,1 ἑκατ. δραχμ., ἀφορῶν εἰς διαγραφὴν ἀγροτικῶν χρεῶν ἀναληφθέντων ὑπὸ τοῦ Δημοσίου. Ἡ ἐν λόγῳ διαγραφὴ ἐγένετο τμηματικῶς ἀπὸ τοῦ Ἰουλίου 1968 (2,2 ἑκατ. δραχμ.), τὰ ἀντιστοίχα δὲ ποσὰ εἰς τὸ τέλος τῶν ἐτῶν 1968 καὶ 1969 ἦσαν 4.900,3 ἑκατ. δραχμ. καὶ 6.427,7 ἑκατ. δραχμῶν.

- (1) Credits by the Bank of Greece, commercial banks, the Agricultural Bank, the Hellenic Industrial Development Bank, the National Mortgage Bank, the Consignation and Loans Fund, the Postal Savings Bank, the investment banks, and the Mortgage Bank. Credits to the Central Government are not included.
- (2) Since the end of June 1970 an amount of 6.440,1 million drs, representing the farmers' debts assumed by the Government, is not included. The writing off has been effected since July 1968 (2.2 million drs) and the amounts at year-end 1968 and 1969 were 4.900,3 million drs and 6.427,7 million drs respectively.

XX : 10. Χρηματοδότησις γεωργίας και άλιείας
Credit to agriculture and fishing

'Υπόλοιπα εις τὸ τέλος τῆς περιόδου — Outstanding credits at the end of period

Εἰς ἑκατομμύρια δραχμῶν

Million drachmae

Τέλος περιόδου End of period	Γενικὸν σύνολον (1) Grand total	Βραχυπρόθεσμοι πιστώσεις Short-term credits				'Οργανισμοὶ συγκεντρώ- σεως ἀγρο- τικῶν προϊόντων Government agencies purchasing agricultural products	Μεσομακροπρόθεσμοι πιστώσεις Medium and long-term credits			Ἄξια γεωρ- γικῶν ἐφο- δίων εἰς ἀποθήκας ATE (3) Value of agricultural supplies in Agr. Bank warehouses	*Οφειλὰ πρὸς ATE ἐν καθυστε- ρήσει ὑπὸ διακανони- σμῶν Outstand- ing debts to the Agricul- tural Bank under settlement
		Σύνολον Total	Καλλιερ- γητικὰ δάνεια (2) Cultiva- tion loans	Δάνεια ἐπ' ἐνεχύ- ρων προΐ- όντων Collater- al loans	Λοιπὰ Other		Σύνολον Total	Δι' ἐγγειο- βελτίωσιν καὶ ἐξ- οπλισμῶν (1) For land reclama- tion	Πρὸς τὴν ἀλιείαν To fishing indus- try		
1968	18.316,7	6.920,9	4.396,0	2.061,2	463,7	4.827,4	4.825,0	4.619,5	205,5	1.480,1	263,3
1969	20.089,6	7.233,5	4.558,6	2.202,7	472,2	5.064,5	6.218,8	6.007,1	211,7	1.538,0	34,8
1970	22.523,5	8.422,7	5.176,8	2.399,3	846,6	4.779,6	8.122,6	7.892,7	229,9	1.470,0	28,6
1971	26.243,3	9.779,1	6.243,1	3.032,0	504,0	4.821,5	10.373,9	10.155,2	218,7	1.247,1	21,7
1972	30.307,9	11.527,1	7.789,9	3.251,3	485,9	3.924,5	13.571,6	13.291,9	279,7	1.268,5	16,2
1973	37.681,5	14.860,9	10.049,0	4.129,8	682,1	3.963,9	17.751,8	17.444,4	307,4	1.091,8	10,2
1974	50.866,9	20.375,3	12.756,4	6.868,0	750,9	6.344,0	20.818,5	20.426,3	392,2	3.321,1	8,0
1975	62.903,8	23.743,6	14.106,9	8.778,0	858,7	7.643,5	24.566,3	24.099,0	467,3	6.945,2	5,2
1976	76.629,1	29.405,0	17.572,9	10.440,3	1.391,8	10.091,7	28.578,5	28.072,3	506,2	8.550,1	3,8
1977	103.021,7	38.946,7	26.235,3	11.200,1	1.511,3	12.861,2	37.109,5	36.499,0	610,5	14.101,0	3,3
1978	119.468,1	49.031,9	33.264,2	13.579,4	2.188,3	9.273,3	48.422,8	47.645,7	777,1	12.737,4	2,7

- (1) Ἀπὸ τοῦ τέλους Ἰουνίου 1970 δὲν συμπεριλαμβάνεται ποσὸν 6.440,1 ἑκατ. δρχ., ἀφορῶν εἰς διαγραφὴν ἀγροτικῶν χρεῶν ἀναληφθέντων ὑπὸ τοῦ Δημοσίου. Τοῦτο κατανέμεται εἰς 4.313,2 ἑκατ. δρχ. δάνεια μέσης καὶ μακρᾶς προθεσμίας καὶ εἰς 2.126,9 ἑκατ. δρχ. βραχυπρόθεσμα δάνεια.
 (2) Περιλαμβάνονται καὶ τὰ εἰς εἶδος δάνεια τῆς ATE πρὸς τοὺς ἀγρότας (λιπάσματα καὶ λοιπὰ ἐφόδια).
 (3) Ἄξια ἐφοδίων ἀγορασθέντων διὰ πιστώσεων τῆς Τραπεζῆς Ἑλλάδος καὶ μὴ εἰσέτι διατεθέντων εἰς τοὺς ἀγρότας.

- (1) From the end of June 1970 excluding an amount of 6.440.1 million drs, representing the farmers' debts assumed by the Government. This amount is composed of 4.313.2 million drs in medium and long-term loans and 2.126.9 million drs in short-term loans.
 (2) Including Agricultural Bank loans in kind to farmers (fertilizers and other supplies).
 (3) Supplies purchased with Bank of Greece credit and not yet issued to farmers.

XX : 11. Χρηματοδότησις μεταποιήσεως καὶ μεταλλείων
Credit to manufacturing and mining

'Υπόλοιπα εἰς τὸ τέλος τῆς περιόδου — Outstanding credits at the end of period

Εἰς ἑκατομμύρια δραχμῶν

Million drachmae

Τέλος περιόδου End of period	Γενικὸν σύνολον (1) Grand total	Βραχυπρόθεσμοι καὶ μεσοπρόθεσμοι πιστώσεις Short and medium-term credits			Σύνολον Total	Βιοτεχνία Handicraft		Μακροπρόθεσμοι πιστώσεις Long-term credits			
		Βιομηχανία καὶ μεταλλεία Industry and mining				Σύνολον Short-term credits	Μακρ. πιστ. 'Απ. 1421/1/ 28.7.66 N.E. Long-term credits Decision 1421/1/28.7. 66 Cur. Com.	Σύνολον Total	Πρὸς ἀγροτικὰς βιομηχα- νίας To agricul- tural industries	Πρὸς λοιπὰς βιο- μηχανίας (2) To other industries	Πρὸς μεταλλευ- τικὰς ἐπι- χειρήσεις To mining industries
		Σύνολον Total	Προεξό- φλησις γραμματιῶν (1) Bills dis- counted	Κεφάλαια κινήσεως Working capital							
1966	24.219,8	14.644,4	2.664,3	11.980,1	2.529,7	2.527,6	2,1	7.045,7	1.015,9	4.815,8	1.214,0
1967	29.090,3	17.939,6	3.102,3	14.837,3	3.120,8	3.032,2	88,6	8.029,9	1.118,7	5.690,4	1.220,8
1968	33.781,1	20.587,6	3.373,4	17.214,2	4.083,6	3.878,1	205,5	9.109,9	1.197,5	6.698,6	1.213,8
1969	40.117,3	23.577,6	5.244,7	18.332,9	5.340,0	5.030,2	309,8	11.199,7	1.342,1	8.552,1	1.305,5
1970	48.827,2	27.963,9	6.212,2	21.751,7	6.736,2	6.326,5	409,7	14.127,1	1.722,4	10.938,7	1.466,0
1971	59.998,7	34.582,4	6.691,7	27.890,7	7.611,9	7.121,4	490,5	17.804,4	2.315,8	14.228,2	1.260,4
1972	72.808,1	40.810,3	7.440,5	33.369,8	9.144,9	8.569,5	575,4	22.852,9	3.012,6	18.486,6	1.353,7
1973	84.676,4	46.105,6	8.134,9	37.970,7	10.039,9	9.136,1	903,8	28.530,9	4.159,9	22.808,2	1.562,8
1974	104.519,9	59.442,3	10.879,2	48.563,1	10.741,2	9.634,4	1.106,8	34.336,4	4.673,3	28.150,3	1.512,8
1975	136.785,6	80.808,1	14.301,2	66.506,9	13.964,4	12.385,4	1.579,0	42.013,1	5.599,8	34.859,6	1.553,7
1976	170.748,7	103.713,7	19.810,4	83.903,3	17.448,0	15.208,8	2.239,2	49.587,0	6.627,4	41.101,0	1.858,6
1977	214.147,6	130.139,0	24.009,4	106.129,6	23.540,7	20.249,6	3.291,1	60.467,9	8.093,2	50.371,2	2.003,5
1978	269.276,3	160.926,0	29.004,9	131.921,1	33.406,9	27.888,5	5.518,4	74.943,4	10.086,8	62.607,5	2.249,1

- (1) Προεξόφλησις καὶ χορηγήσεις ἐναντι ἐμπορικῶν γραμματιῶν πρὸς βιομηχανικὰς καὶ μεταλλευτικὰς ἐπιχειρήσεις. Αἱ προεξόφλησις τῆς βιοτεχνίας περιλαμβάνονται εἰς τὴν στήλην «Βιοτεχνία-Βραχυπρόθεσμοι πιστώσεις».
 (2) Περιλαμβάνονται καὶ μικροῦ ὕψους μακροπρόθεσμοι πιστώσεις πρὸς τὴν βιοτεχνίαν.

- (1) Discounts and credits against commercial bills to industrial and mining enterprises. Discounts to handicrafts are included in column «Handicraft-Short-term credits».
 (2) Including low long-term credits to handicraft.

XX: 12. Χρηματοδότησις ἐμπορίου — Credit to trade

Υπόλοιπα εἰς τὸ τέλος τῆς περιόδου — Outstanding credits at the end of period

Εἰς ἑκατομμύρια δραχμῶν

Million drachmae

Τέλος περιόδου End of period	Σύνολον Total	Ἐσωτερικὸν ἐμπόριον Domestic trade	Εἰσαγωγικὸν ἐμπόριον Import trade	Ἐξαγωγικὸν ἐμπόριον Export trade	Καπνεμπόριον Tobacco trade	Καταναλωτικὴ πίστις (1) Consumer credit
						—
1967	40.278,9	6.952,2	924,2	1.025,1	1.377,4	—
1968	41.185,4	8.357,6	945,4	902,4	980,0	—
1969	43.276,5	9.494,3	1.370,7	1.234,0	1.177,5	—
1970	44.890,4	10.981,5	1.399,3	1.538,2	971,1	16,6
1971	46.600,6	12.200,5	1.257,8	1.569,2	1.573,1	235,9
1972	48.699,3	13.626,5	1.228,6	2.119,3	1.724,9	620,9
1973	22.432,0	4.237,7	2.441,1	2.532,8	3.184,4	431,5
1974	24.534,3	16.452,9	1.882,6	2.726,5	3.472,3	291,0
1975	31.197,5	21.322,1	1.576,2	3.055,1	5.244,1	695,1
1976	41.907,5	29.408,9	2.814,4	4.076,0	5.608,2	672,6
1977	55.057,0	39.509,2	2.891,5	4.600,8	8.055,5	880,3
1978	66.093,5	48.703,7	3.072,4	6.416,5	7.900,9	1.602,7

(1) Τὰ ὑπόλοιπα τῆς στήλης ταύτης περιλαμβάνονται εἰς τὰς στήλας «Γενικὸν σύνολον» καὶ «Ἄλλοι» τοῦ πίνακος 13 καὶ δὲν περιλαμβάνονται εἰς τὸ «Σύνολον» χρηματοδότησεως τοῦ ἐμπορίου τοῦ παρόντος πίνακος.

(1) The balances in this column are included in table 13 under «Grand total» and «Other» and are not included in «Total» credits to trade in this table.

XX: 13. Χρηματοδότησις ἐτέρων κλάδων — Credit to other branches

Υπόλοιπα εἰς τὸ τέλος τῆς περιόδου — Outstanding credits at the end of period

Εἰς ἑκατομμύρια δραχμῶν

Million drachmae

Τέλος περιόδου End of period	Γενικὸν σύνολον Grand total	Τουρισμὸς — Tourism			Ἠλεκτρικὴ ἐνέργεια Energy			Μεταφορὰ καὶ Ἐπικοινωνία Transportation and Communications				Ἔργα κοινῆς ὠφελείας (3) Public utility works	Ἄλλοι σκοποὶ (4) Other
		Σύνολον Total	Μακρ/ σμοὶ χαρ- ρηγήσεις Long- term credits	Βραχ/σμοὶ χορηγή- σεις Short- term credits	Σύνολον Total	ΔΕΗ P.P.C.	Λοιπὰ Other	Σύνολον Total	Ναυτιλία (1) Shipping	Ο.Τ.Ε. H.T.O.	Συγκοι- νονία (2) Trans- porta- tion		
1967	15.391,1	2.534,2	2.413,1	121,1	3.503,4	3.368,9	134,5	2.762,5	1.167,5	1.410,2	184,8	3.244,9	3.346,1
1968	18.797,6	3.523,7	3.333,0	190,7	4.053,6	3.933,9	119,7	3.793,4	1.541,7	1.923,5	328,2	4.480,6	2.946,3
1969	23.480,9	4.685,6	4.463,3	222,3	5.465,6	5.361,6	104,0	4.605,7	2.174,0	1.975,5	456,2	5.315,0	3.409,0
1970	30.568,1	6.683,5	6.410,9	272,6	6.414,1	6.326,6	87,5	6.648,0	3.210,0	2.921,0	517,0	5.988,9	4.833,6
1971	38.272,0	8.668,4	8.164,5	503,9	7.663,8	7.582,8	81,0	9.147,4	4.800,7	3.920,6	426,1	6.736,2	6.056,2
1972	49.879,6	12.000,8	11.264,2	736,6	8.013,7	7.959,3	54,4	12.878,4	6.610,5	5.903,5	364,4	8.293,8	8.692,9
1973	61.104,2	15.422,9	14.423,0	999,9	10.525,5	10.489,2	36,2	15.745,0	6.565,9	8.840,2	338,9	10.219,5	9.191,3
1974	73.251,9	19.344,2	17.350,9	1.993,3	13.773,3	13.748,9	24,4	17.915,9	6.297,6	11.236,5	381,8	10.195,7	12.022,8
1975	85.897,9	22.027,5	19.714,1	2.313,4	18.897,9	18.874,3	23,6	18.659,9	6.676,5	11.018,9	964,5	11.045,2	15.267,4
1976	109.569,5	24.985,3	22.548,5	2.436,8	23.339,1	23.320,6	18,5	21.411,2	6.927,7	13.712,5	771,0	12.262,4	27.571,5
1977	121.840,6	28.458,1	25.792,6	2.665,5	26.139,1	26.113,7	25,4	23.286,8	6.884,1	15.400,6	1.002,1	13.085,9	30.870,7
1978	142.267,7	33.396,2	30.308,2	3.088,0	30.011,8	29.984,3	27,5	29.191,4	7.134,6	18.645,0	3.411,8	14.881,9	34.786,4

(1) Περιλαμβάνονται καὶ αἱ χορηγήσεις διὰ κεφάλαια κινήσεως.
(2) Περιλαμβάνονται καὶ αἱ χορηγήσεις πρὸς τὸν ΟΣΕ (πρὸς τὸν ΣΕΚ).
(3) Ἔργα ἀναλαμβανόμενα ὑπὸ ὀργανισμῶν τοπικῆς αὐτοδιοικήσεως καὶ νομαρχιακῶν ταμιείων.
(4) Βλέπε ὑποσημειώσιον (1), πίνακος XX: 12.

(1) Including credits for working capital.
(2) Including credits to Hellenic Railways Organization Ltd. (ex Greek State Railways).
(3) Projects undertaken by local authorities and prefectural funds
(4) See footnote (1), table XX: 12.

XX: 14. Δάνεια χορηγηθέντα ὑπὸ τῆς Ἀγροτικῆς Τραπεζῆς τῆς Ἑλλάδος (εἰς γεωργίαν, κτηνοτροφίαν, δάση, ἀλιείαν, μελισσοκομίαν κλπ.)

Loans granted by the Agricultural Bank of Greece (for agriculture, stock-breeding, forestry, fishing, apiculture etc.)

Εἰς ἑκατομμύρια δραχμῶν τρεχούσης ἀξίας

Million drachmae at current prices

Εἶδος δανείου	1974	1975	1976	1977	1978	Kind of loan
I. Βραχυπρόθεσμοι χορηγήσεις	24.938	33.247	42.090	48.302	56.074	I. Short-term advances
α) Καλλιεργητικὰ δάνεια	14.602	17.993	21.651	26.842	32.257	a) Cultivation loans
β) Δάνεια ἐπ' ἐνεχύρω προϊόντων	1.504	2.117	2.955	1.010	530	b) Collateral loans
γ) Χρηματοδοτήσεις Γεωργικῶν Ὄργανώσεων	8.832	13.137	17.484	20.450	23.287	c) Credits to Agricultural Organizations
II. Δάνεια μέσης καὶ μακρῆς προθεσμίας	6.641	8.971	11.596	17.599	22.607	II. Medium and long-term loans
III. Χρηματοδοτήσεις δι' ἀγορὰν καπνῶν Ἑλληνικοῦ Δημοσίου	191	114	1.756	2.612	3.288	III. Financing for the purchase of tobacco of the Greek State

Πηγή: Ἀγροτικὴ Τράπεζα τῆς Ἑλλάδος.

Source: Agricultural Bank of Greece.

ΧΧ: 15. Δάνεια⁽¹⁾ χορηγηθέντα υπό τῆς Ἀγροτικῆς Τραπεζῆς τῆς Ἑλλάδος διὰ τὴν γεωργίαν, κτηνοτροφίαν, δάση, ἀλιείαν καὶ μελισσοκομίαν, κατὰ νομὸν

Εἰς χιλιάδας δραχμῶν

Γεωγραφικὸν διαμερίσμα καὶ νομὸς	1 9 7 7						Δάνεια μέσης καὶ μακρῆς προθεσμίας Medium and long-term loans
	Γενικὸν σύνολον Grand total	Βραχυπρόθεσμοι χορηγήσεις — Short - term advances					
		Σύνολον Total	Καλλιεργητικὰ δάνεια Cultivation loans	Δάνεια ἐπ' ἐνεχύρω Collateral loans	Χρηματοδο- τήσεις Γεωργικῶν Ὄργανισμῶν Credits to Agricultural Organizations	Χρηματοδο- τήσεις καπνοβιομη- χανιῶν Credits to tobacco industry	
Σύνολον Ἑλλάδος	68.541.628	51.132.548	26.844.030	1.010.203	20.432.721	2.845.594	17.409.080
Στερεὰ Ἑλλάς καὶ Εὐβοία							
Ἀττικῆς καὶ Ἀκαρνανίας	2.763.505	2.003.911	1.577.332	229.393	185.586	11.600	759.594
Ἀττικῆς	10.013.407	9.088.108	972.837	132.381	6.386.813	1.596.077	925.299
Βοιωτίας	1.552.853	998.519	739.301	13.849	245.369	—	554.334
Εὐβοίας	888.938	742.804	622.649	25.619	94.536	—	146.134
Εὐρυτανίας	82.975	69.188	59.083	—	10.105	—	13.787
Φθιώτιδος	1.951.064	1.243.421	947.210	56.000	240.211	—	707.643
Φωκίδος	136.995	107.852	67.174	5.015	35.663	—	29.143
Πελοπόννησος							
Ἀργολίδος	769.914	502.785	363.433	20.854	118.498	—	267.129
Ἀργαδίας	437.085	331.280	308.069	1.154	22.057	—	105.805
Ἀχαΐας	1.355.993	965.560	573.154	4.262	388.144	—	390.433
Ἠλείας	1.343.013	944.117	724.800	1.201	218.116	—	398.896
Κορινθίας	1.030.932	626.731	479.960	3.601	143.170	—	404.201
Λακωνίας	689.599	428.860	302.517	1.659	125.094	-410	260.739
Μεσσηνίας	2.370.660	1.994.324	665.591	1.934	162.264	1.164.535	376.336
Ἰόνιοι Νῆσοι							
Ζακύνθου	311.129	241.132	120.376	74	120.682	—	69.997
Κεφαλόρου	253.800	151.278	80.517	18	70.743	—	102.522
Κεφαλληνίας	72.272	41.509	36.507	—	5.002	—	30.763
Λευκάδος	122.471	74.366	50.523	955	22.888	—	48.105
Ἡπειρος							
Ἄρτης	736.479	551.776	262.628	2.754	286.394	—	184.703
Θεσπρωτίας	271.473	192.306	149.605	2.821	39.880	—	79.167
Ἰωαννίνων	1.528.858	1.190.373	808.336	8.314	385.351	-11.628	338.485
Πρεβέζης	481.209	319.554	291.475	5.720	22.359	—	161.655
Θεσσαλία							
Καρδίτσας	2.450.451	1.689.144	1.483.670	67.288	138.186	—	761.307
Λαρίσης	3.412.874	2.215.113	1.981.859	59.508	173.746	—	1.197.761
Μαγνησίας	1.036.247	639.448	460.387	10.260	168.801	—	396.799
Τρικάλων	1.126.222	898.142	649.364	47.205	201.573	—	228.080
Μακεδονία							
Γρεβενῶν	—	—	—	—	—	—	—
Δράμας	718.685	564.510	428.090	5.852	130.568	—	154.175
Ἡμαθίας	2.816.818	2.040.185	1.118.094	17.020	905.071	—	776.633
Θεσσαλονίκης	8.342.280	7.148.083	1.195.474	18.698	5.933.911	—	1.194.197
Καβάλας	714.441	476.390	373.654	14.539	88.197	—	238.051
Καστορίας	529.283	474.453	455.754	1.035	17.664	—	57.830
Κιλίκης	1.025.106	644.096	573.262	21.437	49.397	—	381.010
Κοζάνης	1.139.978	835.579	718.450	19.885	97.244	—	304.399
Πέλλης	2.120.275	1.671.218	1.145.607	52.048	473.563	—	449.057
Πιερίας	839.474	656.684	600.781	34.163	21.740	—	182.790
Σερρών	2.093.940	1.568.197	1.202.215	27.658	338.324	—	525.743
Φλωρίνης	261.643	187.849	174.324	4.222	9.303	—	73.794
Χαλκιδικῆς	843.199	412.301	334.800	11.575	66.988	-1.062	430.898
Θράκη							
Ἐβρου	1.284.564	778.201	723.956	15.772	38.473	—	506.363
Ξάνθης	1.306.895	704.311	300.888	12.001	304.940	86.482	602.584
Ροδόπης	734.953	396.792	351.591	33.780	11.421	—	338.161
Νῆσοι Αἰγαίου							
Δωδεκανήσου	644.064	400.227	137.658	904	261.665	—	243.837
Κυκλάδων	487.643	198.712	116.723	1.333	80.656	—	288.931
Λέσβου	897.850	547.898	221.536	1.606	324.756	—	349.952
Σάμου	319.034	233.751	30.211	407	203.133	—	85.283
Χίου	194.705	118.578	21.227	132	97.219	—	76.127
Κρήτη							
Ἡρακλείου	2.245.071	1.691.247	1.112.215	10.649	568.383	—	553.824
Λασιθίου	464.625	306.776	243.125	885	62.766	—	157.849
Ρεθύμνης	444.622	250.085	183.598	1.389	65.098	—	194.537
Χανίων	882.062	574.824	302.440	1.374	271.010	—	307.238

(1) Περιλαμβάνονται χρηματοδοτήσεις καπνοβιομηχανίας δὲν περιλαμβάνονται χορηγήσεις δι' ἀγορὰν καπνῶν Ἑλληνικοῦ Δημοσίου.

Loans (1) granted by the Agricultural Bank of Greece for agriculture, stock-breeding, forestry, fishing and apiculture, by department

In thousand drachmae

1 9 7 8							Geographic region and department
Γενικόν σύνολον Grand total	Βραχυπρόθεσμοι χορηγήσεις — Short - term advances					Δάνεια μέσης και μακράς προθεσμίας Medium and long-term loans	
	Σύνολον Total	Καλλιεργητικά δάνεια Cultivation loans	Δάνεια ἐπ' ἐνεχύρω Collateral loans	Χρηματοδοτήσεις Γεωργικών Ὄργανισμῶν Credits to Agricultural Organizations	Χρηματοδοτήσεις καπνοβιομηχανιών Credits to tobacco industry		
82.000.214	59.329.927	32.259.424	530.619	23.209.107	3.330.777	22.670.287	Greece, total
							Central Greece and Euboea
							Aetolia and Akarnania
3.283.335	2.459.030	2.218.384	5.658	234.988	—	824.305	Attica
10.587.831	9.818.110	1.070.949	136.928	6.555.329	2.054.904	769.721	Boeotia
1.875.907	997.982	834.943	3.041	159.998	—	877.925	Euboea
1.335.322	1.089.889	879.044	3.041	149.889	—	245.433	Evritania
104.371	88.044	73.526	60.956	14.518	—	16.327	Phthiotis
2.400.371	1.470.189	1.115.540	14.586	340.063	—	930.182	Phocis
249.027	151.666	80.585	5.497	65.584	—	97.361	
							Peloponnesos
							Argolis
898.624	604.525	468.638	805	135.082	—	294.099	Arkadia
601.612	390.530	350.333	806	39.391	—	211.082	Akhaia
1.700.048	1.126.838	678.380	2.897	445.561	—	573.210	Ilia
1.579.057	1.033.780	837.926	2.061	193.793	—	545.277	Korinthia
1.219.728	672.815	524.414	318	148.083	—	546.913	Lakonia
1.088.958	632.780	382.328	305	250.147	—	456.178	Messenia
3.713.192	2.322.311	779.146	3.398	290.251	1.249.516	1.390.881	
							Ionian Islands
							Zante
452.012	266.497	142.011	2.096	122.390	—	185.515	Corfu
240.483	153.070	88.106	—	64.964	—	87.413	Cephalonia
89.700	54.205	44.715	350	9.140	—	35.495	Levkas
197.893	63.575	46.598	313	16.664	—	134.318	
							Epirus
							Arta
791.488	617.089	351.818	28	265.243	—	174.399	Thesprotia
338.420	266.522	197.997	1.263	67.262	—	71.898	Yanina
1.668.305	1.324.214	964.430	12.796	346.988	—	344.091	Preveza
618.995	435.771	380.693	5.094	49.984	—	183.224	
							Thessaly
							Karditsa
2.910.947	1.827.785	1.647.514	13.532	166.739	—	1.083.162	Larisa
3.811.248	2.473.692	2.212.586	33.557	227.549	—	1.337.556	Magnisia
1.586.103	783.093	560.163	10.222	212.708	—	803.010	Trikala
1.401.297	1.027.759	796.523	3.088	228.148	—	373.538	
							Macedonia
							Grevena
408.904	320.260	291.594	8.192	20.474	—	88.644	Drama
802.876	660.044	515.571	6.304	138.169	—	142.832	Imathia
2.921.108	2.454.443	1.319.480	18.769	1.116.194	—	466.665	Salonika
9.784.866	8.390.894	1.452.879	14.539	6.923.476	—	1.393.972	Kavala
1.070.105	583.955	455.845	12.193	115.917	—	486.150	Kastoria
617.167	546.618	532.773	60	13.785	—	70.549	Kilkis
1.084.909	774.335	722.610	17.100	34.625	—	310.574	Kozani
1.048.158	785.156	701.205	11.946	72.005	—	263.002	Pella
2.477.976	2.032.429	1.399.909	20.705	611.815	—	445.547	Pieria
942.648	751.120	713.406	7.128	30.586	—	191.528	Serres
2.427.413	1.839.705	1.431.824	18.098	389.783	—	587.708	Florina
336.231	225.440	208.325	3.954	13.161	—	110.791	Khalkidiki
1.116.090	529.238	421.725	13.268	94.245	—	586.852	
							Thrace
							Evros
1.591.505	907.339	825.192	20.393	61.754	—	684.166	Xanthi
1.585.185	884.848	351.570	1.063	499.858	26.357	700.337	Rodopi
887.515	469.209	433.513	15.720	19.976	—	418.306	
							Aegean Islands
							Dodecanesos
800.283	468.973	153.437	350	315.186	—	331.310	Cyclades
395.622	217.629	135.636	630	81.363	—	177.993	Lesvos
1.404.609	687.561	271.808	2.130	413.623	—	717.048	Samos
362.849	207.733	31.336	104	176.293	—	155.116	Chios
238.928	130.281	27.794	354	102.133	—	108.647	
							Crete
							Iraklion
2.798.373	1.873.080	1.223.164	7.921	641.995	—	925.293	Lasithi
605.638	365.900	297.382	897	67.621	—	239.738	Rethymni
525.903	306.287	244.847	1.494	59.946	—	219.616	Canea
1.021.079	765.689	369.309	1.712	394.668	—	255.390	

(1) Credits to tobacco industry are included; financing for the purchase of tobacco of the Greek State is excluded.

XX: 16. Κίνησις Γραφείων Συμφηφισμού — Movement of Clearing Houses

Τέλος περιόδου End of period	Έπιταγαί παρουσιασθεΐσαι πρός συμφηφισμόν Checks presented for clearing			Έξια συμφηφ. έπιταγών (έκατομ. δρχ.) Value of checks cleared (million drs)	Έπόλ. διακανο- νισθέν μέσω ΤΕ (έκατομ. δρχ.) Balance settled through Bank of Greece (million drs)	Έπιταγαί παρουσιασθεΐσαι πρός συμφηφισμόν Checks presented for clearing			Έξια συμφηφ. έπιταγών (έκατομ. δρχ.) Value of checks cleared (million dr)	Έπόλ. διακανο- νισθέν μέσω ΤΕ (έκατ. δρχ.) Balance settled through Bank of Greece (million dr)
	Αριθμός Number	Έξια (έκατομ. δρχ.) Value (million drs)	Μέση έξια έπιταγής (χιλιάδες δρχ.) Average value (thous.drs)			Αριθμός Number	Έξια (έκατομ. δρχ.) Value (million drs)	Μέση έξια έπιταγής (χιλιάδες δρχ.) Average value (thous.drs)		
	<i>Κίνησις όλων τών Γραφείων Συμφηφισμού</i> <i>All Clearing Houses</i>					<i>Γραφείων Συμφηφισμού Έαθηνών</i> <i>Athens Clearing House</i>				
1968	1.678.515	101.798,5	60,6	54.696,8	47.101,7	1.309.284	80.481,0	61,5	45.363,0	35.118,0
1969	2.092.293	124.580,1	59,5	70.870,0	53.710,1	1.649.961	99.707,8	60,4	59.146,9	40.560,9
1970	3.200.739	153.241,0	47,9	93.785,8	59.455,2	2.512.626	122.582,3	48,8	78.806,0	43.776,3
1971	3.621.860	182.607,7	50,4	114.689,8	67.917,9	2.855.962	147.401,3	51,6	95.503,6	51.897,7
1972	3.882.132	232.082,4	59,8	153.718,8	78.363,6	3.031.444	185.490,7	61,2	128.528,6	56.962,1
1973	4.596.813	336.956,2	73,3	222.136,7	114.819,5	3.583.885	275.652,8	76,9	187.657,7	87.995,1
1974	4.643.515	413.122,7	89,0	246.945,3	166.177,0	3.579.333	337.446,8	94,2	206.114,8	131.032,0
1975	4.679.741	489.153,7	104,5	295.168,7	193.985,0	3.550.236	391.856,1	110,1	240.027,7	150.828,4
1976	5.101.399	619.317,1	121,4	361.212,1	258.105,0	3.831.115	479.946,6	125,3	285.639,6	194.307,0
1977	5.341.322	732.006,1	137,1	425.968,5	306.097,5	4.004.453	560.731,1	140,0	334.495,1	226.236,0
1978	5.925.648	956.924,4	161,5	566.132,9	390.791,5	4.479.399	736.077,9	161,3	449.281,2	286.796,6
	<i>Γραφείων Συμφηφισμού Πειραιώς</i> <i>Piraeus Clearing House</i>					<i>Γραφείων Συμφηφισμού Θεσσαλονίκης</i> <i>Salonika Clearing House</i>				
1968	248.416	13.262,6	53,4	6.545,9	6.716,7	120.815	8.054,9	66,7	2.787,9	5.267,0
1969	292.481	15.195,4	52,0	8.069,1	7.126,3	149.851	9.676,9	64,6	3.654,0	6.022,9
1970	416.897	18.457,4	44,3	10.044,7	8.412,7	271.216	12.201,3	45,0	4.935,1	7.266,2
1971	456.947	20.799,9	45,5	12.504,5	8.295,4	308.951	14.406,5	46,6	6.681,7	7.724,8
1972	510.048	28.346,9	55,6	16.751,3	11.595,6	340.640	18.244,8	53,6	8.438,9	9.805,9
1973	603.931	35.648,9	59,0	21.490,7	14.158,2	408.977	25.654,5	62,7	12.988,3	12.666,2
1974	623.934	44.360,4	71,1	26.001,6	18.358,8	440.248	31.615,5	71,8	14.829,3	16.786,2
1975	658.743	54.082,3	82,1	33.234,1	20.848,2	470.762	44.215,3	93,9	21.906,9	22.308,4
1976	719.031	78.406,6	109,0	45.019,0	33.387,6	551.253	60.963,9	110,6	30.553,5	30.410,4
1977	744.631	92.296,5	123,9	54.354,7	37.941,8	592.242	79.038,8	133,5	37.119,0	41.919,8
1978	818.378	122.680,3	149,9	71.152,6	51.527,7	627.849	98.166,2	156,4	45.699,1	52.467,1

XX: 17. Τιμαί συναλλαγμάτων έν Έαθήναις
Foreign exchange rates in Athens

Έτος (Μέση τιμή) Year (Average rate)	Τιμαί πωλήσεως τής Τραπέζης τής Έλλάδος έπί: — Bank of Greece selling rates on:							
	Λονδίνου London	N. Έόρκης New York	Παρισίων Paris	Ζυρίχης Zurich	Φραγκ- φούρτης Frankfurt	Στοκχόλμης Stockholm	Βρυξελλών Brussels	Κοπεγχάγης Copenhagen
1938	550,00	112,62	3,27	25,79	...	28,35	3,81	...
1968	72,00	30,10	6,077	6,975	7,543	5,825	0,603	4,023
1969	71,89	30,10	5,812	6,981	7,601	5,823	0,600	4,004
1970	72,09	30,10	5,445	6,984	8,254	5,804	0,606	4,014
1971	73,79	30,10	5,463	7,355	8,732	5,918	0,622	4,080
1972	76,04	30,10	6,010	7,963	9,533	6,391	0,690	4,376
1973	73,35	29,72	6,736	9,532	11,318	6,906	0,774	4,960
1974	70,88	30,10	6,352	10,254	11,786	6,869	0,783	5,007
1975	71,418	32,279	7,558	12,549	13,171	7,806	0,876	5,639
1976	66,433	36,889	7,745	14,798	14,696	8,489	0,959	6,119
1977	64,730	37,209	7,671	15,469	16,056	8,358	1,041	6,214
1978	71,100	37,107	8,245	20,882	18,508	8,222	1,181	6,739

XX: 18. Δείκται τιμών μετοχών εν τῷ Χρηματιστηρίῳ Ἀθηνῶν
Index numbers of market prices of shares traded on the Athens Stock Exchange

1952 = 100

Ἔτος — Year	Βιομηχανίαι — Industries							Τράπεζαι καὶ Ἀσφαλ. ἐπιχ. Banks and Insur. Co.
	Γενικός General	Τροφίμων Foodstuffs	Χημικαὶ Chemicals	Κλωστοῦφ. Textiles	Οἰκοδ. ὑλῶν Building materials	Μεταφορῶν Transport	Διάφοροι Other	Γενικός General
1967	410,7	294,4	472,1	223,5	1.006,6	381,0	139,6	520,5
1968	526,6	345,9	724,4	207,7	1.232,6	545,3	160,7	955,5
1969	977,0	488,3	1.456,7	330,0	2.429,6	963,4	255,6	1.965,2
1970	1.195,6	604,9	2.212,7	283,3	2.831,3	983,3	310,3	2.580,7
1971	1.139,1	594,7	2.055,5	272,4	2.939,2	766,9	283,3	2.845,6
1972	2.150,7	935,0	3.382,0	521,1	6.497,6	1.307,2	449,6	6.296,7
1973	3.784,4	1.412,6	6.222,8	1.012,6	12.067,1	1.555,0	694,4	10.036,6
1974	3.597,6	1.806,8	7.687,6	1.032,0	9.292,2	809,3	1.030,4	8.037,5
1975	3.242,1	1.640,1	6.650,1	862,7	8.664,4	617,8	1.111,7	6.993,4
1976	3.274,2	1.473,7	6.500,1	879,8	7.758,7	434,7	1.083,6	7.079,9
1977	2.972,3	1.501,8	6.376,1	886,4	7.325,6	390,7	1.326,0	7.913,8

Γενικὴ παρατήρησις: Οἱ ἀνωτέρω δείκται εἶναι μέσοι σταθμικοὶ τῶν διαμορφουμένων ἐν τῷ Χρηματιστηρίῳ Ἀθηνῶν μέσων τιμῶν τοῦ κάτωθι ἀριθμοῦ μετοχῶν: 4 βιομηχ. διατροφῆς, 2 χημικῶν βιομηχ., 3 κλωστοῦφαντουργικῶν, 2 οἰκοδομικῶν ὑλῶν, 1 μεταφορῶν, 2 διαφόρων βιομηχανιῶν, 4 τραπεζῶν, 1 ἀσφαλειῶν.

General note: The above indices are the weighted average of the average daily prices quoted on the Athens Stock Exchange. The numbers of selected shares are: 4 foodstuffs, 2 chemicals, 3 textiles, 2 building materials, 1 transport, 2 other industries, 4 banks, 1 insurance.

XX: 19. Κίνησις μετοχῶν τραπεζῶν καὶ ἀσφαλειῶν ἐν τῷ Χρηματιστηρίῳ Ἀθηνῶν
Bank and insurance shares traded on the Athens Stock Exchange

Ἔτος — Year	Τράπεζαι — Banks				Ἀσφάλειαι — Insurances	
	Τράπεζα Ἑλλάδος Bank of Greece	ΕΤΕ National Bank of Greece	ΕΚΤΕ Mortgage Bank	Ἐμπορικὴ Τράπεζα Commercial Bank	Ἀστὴρ Astir Insurance Co.	Ἐθνικὴ Ethniki General Insur. Co.
Ἀριθμὸς εἰσηγμένων μετοχῶν Number of shares quoted	509.356	2.797.142	1.200.000	7.642.105	1.984.000	2.041.200

*Αριθμὸς ἀγοραπωληθεισῶν μετοχῶν — Number of shares traded

1972	9.299	105.575	20.762	1.070.800	25.319	66.918
1973	6.727	116.376	17.755	248.594	16.063	29.750
1974	7.213	92.320	10.026	239.916	4.381	40.213
1975	8.699	67.543	6.918	283.120	844	26.940
1976	3.825	68.711	4.425	230.404	2.279	14.742
1977	13.834	79.784	49.426	105.201	4.342	11.662

Μέση τιμὴ (εἰς δραχμάς) — Average of daily quotations (in drachmae)

1972	35.683	12.915	6.288	1.516	1.740	2.850
1973	47.926	22.099	8.618	2.532	3.062	3.858
1974	47.771	18.876	8.374	1.834	2.200	2.852
1975	49.354	16.795	7.103	1.544	1.598	2.296
1976	59.170	17.325	6.448	1.573	1.279	2.202
1977	21.216	15.708	2.028	1.497	1.088	2.144

XX: 20. Κίνησης μετοχών διαφόρων εταιριών εν τῷ Χρηματιστηρίῳ Ἀθηνῶν
Industrial and commercial shares traded on the Athens Stock Exchange

Περίοδος Period	Σιδηροδρομικές Railways	Χημικά—Chemical				Κλωστογυμναστική Textile		Οικοδομησίων υλών Building materials		
	Ἡλεκτρικὸι Σιδηροδρομοί Electric Railways	Λιπάσματα Chemical products and fertilizers	Πυριτιδο- ποιεῖον Greek Gun- powder and Cartridge Mfg.	Z.A.A.E. Chemical Factories Co.	Χρωμα- τουργεῖα Πειραιῶς Piraeus Dyes Co.	ΕΤΜΑ Rayon Manuf. Co.	Πειραική- Πατραϊκή Piraiiki-Pa- traiki Cotton Industry	Ἡρακλῆς Hercules Cement Co.	Χαλκίδος Chalkis Cement Co.	Τιτάν Titan Cement Co.
*Αριθμὸς εἰσηγμένων μετοχῶν → Number of shares quoted	2.187.500	1.701.581	450.000	200.000	231.525	1.271.084	510.202	3.076.638	3.246.264	1.689.502

*Αριθμὸς ἀγοραπωληθεισῶν μετοχῶν — Number of shares traded

1973	94.768	49.075	7.074	2.027	7.185	111.778	33.378	103.116	1.592.436	41.697
1974	35.137	45.767	5.214	1.250	13.988	101.684	52.819	196.507	884.628	58.473
1975	44.767	33.384	3.974	1.000	8.838	57.354	20.089	132.673	746.951	48.694
1976	29.629	22.823	4.360	550	11.140	75.903	13.747	92.525	584.280	34.897
1977	23.183	18.579	9.850	3.230	19.087	70.935	10.643	127.339	975.175	46.465

Μέση τιμὴ (εἰς δραχμὰς) — Average of daily quotations (in drachmae)

1973	853	5.264	1.198	1.247	3.722	1.217	1.119	2.932	403	3.673
1974	444	7.422	2.300	934	3.783	960	1.514	2.172	338	3.041
1975	339	6.820	2.221	726	3.032	660	1.580	2.029	252	3.022
1976	239	6.538	2.198	783	3.231	649	1.713	1.855	207	2.734
1977	215	6.373	2.573	1.031	3.208	573	1.902	1.601	465*	2.283

Περίοδος Period	Ποτῶν — Beverages			Διάφοροι — Miscellaneous		
	ΦΙΞ FIX Breweries	Ὀίνων καὶ Ὀλοπνευμάτων Wines and Spirits Co.	ΚΑΜΠΑ «CAMBA» Wines and Spirits Co.	Λαμπρόπουλοι Ἄφοι Lambropoulos Bros	Χαρτοποιία Paper Mills	«ΠΗΠΟΤΟΥΡ» ΑΕ (πρώην Ἱπποδρομιῶν) Privileged Co. of Race Courses
*Αριθμὸς εἰσηγμένων μετο- χῶν → Number of shares quoted	576.000	800.000	462.000	688.800	629.446	1.000.000

*Αριθμὸς ἀγοραπωληθεισῶν μετοχῶν — Number of shares traded


1973	24.858	19.804	12.594	40.615	97.715	93.250
1974	26.240	27.649	10.936	45.434	69.420	243.825
1975	32.241	5.050	12.030	49.657	108.213	78.525
1976	40.825	7.573	3.580	106.263	88.175	81.900
1977	18.496	3.100	4.404	36.550	102.125	33.820

Μέση τιμὴ (εἰς δραχμὰς) — Average of daily quotations (in drachmae)

1973	707	413	1.863	697	202	98
1974	596	424	1.835	537	216	147
1975	553	277	1.443	411	251	119
1976	878	215	1.343	604	232	113
1977	664	162	1.308	1.621	286	27

* Νέες μετοχές.

* New shares.



XX : 21. Τιμαὶ ὀμολογιῶν τῶν ἐξωτερικῶν Ἐθνικῶν Δανείων
Quotations of the external National Loans


2) <i>Ἔως ἑσδοκῆς</i> <i>Όνομασία Δανείου</i> <i>ὕψος ἑπιτόκιο</i> Denomination of loan <i>Κεῖται and interest</i>	Ὀνομαστικὴ ἀξία ὀμολογιῶν Nominal price of bonds	1971	1972	1973	1974	1975	1976
		Μέση τιμὴ — Average price					

Εἰς τὸ Χρηματιστήριον Ἀθηνῶν (εἰς δραχμάς) — On the Athens Stock Exchange (in drachmae)

1881, 5%	£ 20	456	665	664	538	537	555
1884, 5%	»	456	665	664	538	537	555
1887, 4%	»	350	482	448	368	429	482
1889, 4%	»	352	477	450	369	432	478
1890, 5%	»	437	635	638	548	532	580
1893, 5%	»	425	644	631	597	557	636
1902, 4%	»	333	472	436	362	414	482
1907, 5%	£ 4	89	125	128	124	123	136
1910, 4%	£ 19,17/-	349	475	449	409	425	481
1914, 5%	»	488	721	769	581	614	643
1924, 7%	£ 20	617	840	819	629	668	612
1924, 7%	\$ 500	6.849	7.945	8.476	8.568	9.350	11.788
1925, 4%	\$ 1.000	11.154	12.541	13.528	12.698	12.922	15.193
1928, 6%	£ 20	501	737	743	589	589	567
1928, 6%	\$ 500	5.879	6.762	7.260	7.363	7.772	10.559
1928, 6%	£ 20	503	741	744	582	600	571
1931, 6%	»	701	941	933	759	778	609

Εἰς τὸ Χρηματιστήριον τοῦ Λονδίνου (% ἐπὶ ὀνομ. ἀξίας) — On the London Stock Exchange (per cent of par)

1881, 5%	£ 20	29	32	35	38	37	35
1884, 5%	»	27	31	35	36	36	44
1887, 4%	»	22	27	29	27	33	38
1889, 4%	»	22	26	29	25	30	42
1890, 5%	»	29	27	27	27	27	27
1893, 5%	»	30	32	36	36	38	45
1902, 4%	»	23	27	28	23	33	40
1907, 5%	£ 4	30	36	37	36	38	45
1910, 4%	£ 19,17/-	20	26	30	31	33	40
1914, 5%	»	30	37	41	39	39	45
1924, 7%	£ 20	39	53	60	51	59	61
1928, 6%	»	31	44	50	40	53	60
1928, 6%	»	32	44	51	44	53	61
1931, 6%	»	—	—	—	—	—	—



XXI. ΤΙΜΑΙ-ΔΑΠΑΝΑΙ ΝΟΙΚΟΚΥΡΙΩΝ PRICES - HOUSEHOLD EXPENDITURES

Α' ΔΕΙΚΤΑΙ ΤΙΜΩΝ ΧΟΝΔΡΙΚΗΣ (1970 = 100,0)

Αι σειραι των δεικτων τιμων χονδρικης, αι οποιαι υπελογιζοντο με βασιν το ετος 1961 = 100, αναθεωρηθησαν απο του μηνος Ιουλίου 1977 και δημοσιεύονται με ετος βάσεως το 1970 = 100.

Αντικειμενικός σκοπός της αναθεωρήσεως ητο η βελτίωσις της αντιπροσωπευτικότητος των δεικτων, ώστε να εκφράζουσι με μεγαλύτερον βαθμόν αξιοπιστίας τας μεταβολάς των τιμών χονδρικης, αι οποιαι σημειώνονται εις τας συγχρόνους συναλλαγάς, μεταξύ των παραγωγικών και καταναλωτικών τομέων της οικονομίας.

Διά την επίτυχιάν του αντικειμενικού σκοπού της αναθεωρήσεως, η ΕΣΥΓΕ επέφερε εις τους παλαιούς δείκτας τας ακόλουθους μεταβολάς :

1. Αφήρσε όσα προϊόντα έπαισαν να έχουν σημαντικότητα εις τας συναλλαγάς χονδρικης, η η σημαντικότης των έμειώθη εις μεγάλον βαθμόν, και προσέθεσε νέα προϊόντα, τα οποια παροουσιάζουσι σημαντικήν συμμετοχήν εις αυτάς.

2. Υπελόγισε νέους «συντελεστές σταθμίσεως», οι οποιοι εκφράζουσι ακριβέστερον το ποσοστόν συμμετοχής έκαστου είδους εις το σύνολον των συναλλαγών τελικών προϊόντων εις την χονδρικην αγοράν.

3. Αντικατέστησε το ετος βάσεως 1961 με το ετος 1970.

4. Αντικατέστησε τας «όμάδας» ομοιογενών προϊόντων δι' αναταξινομήσεως αυτών, συμφώνως προς την προέλευσίν των, κατά κλάδους παραγωγικής δραστηριότητος, και

5. Εκάλυψε δι' ειδικών δεικτων τους κλάδους, οι οποιοι δεν είχαν καλυφθῆ εις τον παλιόν δείκτην.

Αναλυτική περιγραφή της χρησιμοποιηθείσης δια την αναθεώρησιν των δεικτων μεθοδολογίας περιλαμβάνεται εις το ειδικόν τεύχος της ΕΣΥΓΕ υπό τον τίτλον «Αναθεωρηθέντες δείκτες τιμών χονδρικης (1970 = 100,0)».

Β' ΑΝΑΘΕΩΡΗΘΕΙΣ ΔΕΙΚΤΗΣ ΤΙΜΩΝ ΚΑΤΑΝΑΛΩΤΟΥ — B. REVISED CONSUMER PRICE INDEX

(Αστικῶν περιοχῶν της Χώρας) — 1974 = 100,0 — (Urban areas of Greece)

Από του μηνος Ιανουαρίου 1975 δημοσιεύεται εις το Μηνιαίον Στατιστικόν Δελτίον, ο αναθεωρηθείς Δείκτης Τιμών Καταναλωτού, με βασιν το ετος 1974 = 100,0.

Ός γνωστόν, ο μέχρι πρό τιμος υπό της ΕΣΥΓΕ καταρτιζόμενος και δημοσιευόμενος Δείκτης Τιμών Καταναλωτού, με βασιν τον μήνα Ιανουάριον 1973 = 100,0, έβασίζετο εις τας καταναλωτικας δαπάνας, αι οποιαι προέκυψαν εκ της διενεργηθείσης συνεχούς έρευνης των οικογενειακών προϋπολογισμών των ετών 1970 - 1972.

Επειδή όμως εκ της εύρειας έκτάσεως της έρευνης των οικογενειακών προϋπολογισμών, ητις διενεργήθη κατά το ετος 1974, προέκυψαν νεώτερα και πληρέστερα στοιχεία περι της διαρθρώσεως της καταναλώσεως, έγνετο αναθεώρησις και προσαρμογή του Δείκτου προς τα νεώτερα, βάσει της έρευνης ταύτης, δεδομένα.

Εις την σύνθεσιν του αναθεωρηθέντος Δείκτου, ελήφθησαν υπ' όψιν και νέα αγαθά και υπηρεσίαι, υπελογίσθησαν νέσι συντελεσταί σταθμίσεως και καθορίσθη ως νέα βάσις συγκρίσεως των τιμών το ετος 1974.

A. WHOLESALE PRICE INDICES (1970 = 100,0)

The series of the wholesale price indices, computed with 1961 = 100 as the base year, have been revised since July 1977 with 1970 = 100 as the base year.

The revision was aimed at the improvement of the indices' representativeness, in such a way as to depict more accurately the changes in wholesale prices occurring in the course of present-day transactions between the production and the consumption sectors of the economy.

More specifically, to achieve a successful revision, the NSSG has :

1. Withdrew the products which are no more, or just much less important, for current wholesale transactions, and replaced them with products of a notable participation in such transactions.

2. Computed new «weights» expressing more accurately the percent participation of each item in overall transactions of finished goods in wholesale market.

3. Replaced the base year 1961 with the year 1970.

4. Replaced the «groups» of homogeneous products by reclassifying them by branches of productive activity, according to their origin, and

5. Covered with special indices the branches which had not been covered by the old index.

For an analysis of the revision method, one should refer to the special issue of the NSSG «Revised wholesale price indices (1970 = 100,0)».

Starting with the January 1975 issue of the «Monthly Statistical Bulletin», the Revised Consumer Price Index is published with 1974 = 100,0 as the base year.

As already known, the Consumer Price Index compiled until now with January 1973 = 100,0 was based on the consumption pattern obtained from the 1970 - 1972 household surveys.

As, however, the extended household survey conducted in 1974 yielded more recent and more complete data with regard to consumption pattern, the index was revised and adjusted accordingly.

For composing the revised index, consideration was taken of new goods and services, while new weighing coefficients were computed and a new base year (1974 = 100,0) was employed.

XXI. ΤΙΜΑΙ-ΔΑΠΑΝΑΙ ΝΟΙΚΟΚΥΡΙΩΝ PRICES - HOUSEHOLD EXPENDITURES

Α' ΔΕΙΚΤΑΙ ΤΙΜΩΝ ΧΟΝΔΡΙΚΗΣ

(1970 = 100,0)

Αί σειραί τῶν δεικτῶν τιμῶν χονδρικῆς, αἱ ὁποῖαι ὑπελογίζοντο μέ βάσιν τὸ ἔτος 1961 = 100, ἀνεθεωρήθησαν ἀπὸ τοῦ μηνὸς Ἰουλίου 1977 καὶ δημοσιεύονται μέ ἔτος βάσεως τὸ 1970 = 100.

Ἄντικειμενικός σκοπὸς τῆς ἀναθεωρήσεως ἦτο ἡ βελτίωσις τῆς ἀντιπροσωπευτικότητος τῶν δεικτῶν, ὥστε νὰ ἐκφράζουσι μέ μεγαλύτερον βαθμὸν ἀξιοπιστίας τὰς μεταβολὰς τῶν τιμῶν χονδρικῆς, αἱ ὁποῖαι σημειώνονται εἰς τὰς συγχρόνους συναλλαγὰς, μεταξύ τῶν παραγωγικῶν καὶ καταναλωτικῶν τομέων τῆς οἰκονομίας.

Διὰ τὴν ἐπιτυχίαν τοῦ ἀντικειμενικοῦ σκοποῦ τῆς ἀναθεωρήσεως, ἡ ΕΣΥΕ ἐπέφερε εἰς τοὺς παλαιούς δείκτας τὰς ἀκολούθους μεταβολὰς :

1. Ἀφῆρσε ὅσα προϊόντα ἔπαυσαν νὰ ἔχουσι σημαντικότητα εἰς τὰς συναλλαγὰς χονδρικῆς, ἢ ἡ σημαντικότητις των ἐμειώθη εἰς μέγαν βαθμὸν, καὶ προσέθεσε νέα προϊόντα, τὰ ὁποῖα παρουσιάζουσι σημαντικὴν συμμετοχὴν εἰς αὐτάς.

2. Ἰπέλυσε νέους «συντελεστάς σταθμίσεως», οἱ ὁποῖοι ἐκφράζουσι ἀκριβέστερον τὸ ποσοστὸν συμμετοχῆς ἐκάστου εἴδους εἰς τὸ σύνολον τῶν συναλλαγῶν τελικῶν προϊόντων εἰς τὴν χονδρικὴν ἀγοράν.

3. Ἀντικατέστησε τὸ ἔτος βάσεως 1961 μέ τὸ ἔτος 1970.

4. Ἀντικατέστησε τὰς «ὁμάδας» ὁμοιογενῶν προϊόντων δι' ἀναταξινόμησεως αὐτῶν, συμφώνως πρὸς τὴν προέλευσίν των, κατὰ κλάδους παραγωγικῆς δραστηριότητος, καὶ

5. Ἐκάλυψε δι' ἐιδικῶν δεικτῶν τοὺς κλάδους, οἱ ὁποῖοι δὲν ἔχον καλυφθῆ εἰς τὸν παλαιὸν δείκτην.

Ἀναλυτικὴ περιγραφή τῆς χρησιμοποιηθείσης διὰ τὴν ἀναθεώρησιν τῶν δεικτῶν μεθοδολογίας περιλαμβάνεται εἰς τὸ ἐιδικὸν τεύχος τῆς ΕΣΥΕ ὑπὸ τὸν τίτλον «Ἀναθεωρηθέντες δείκτες τιμῶν χονδρικῆς (1970 = 100,0)».

Β' ΑΝΑΘΕΩΡΗΘΕΙΣ ΔΕΙΚΤΗΣ ΤΙΜΩΝ ΚΑΤΑΝΑΛΩΤΟΥ - B. REVISED CONSUMER PRICE INDEX

(Ἀστικῶν περιοχῶν τῆς Χώρας) - 1974 = 100,0 - (Urban areas of Greece)

Ἀπὸ τοῦ μηνὸς Ἰανουαρίου 1975 δημοσιεύεται εἰς τὸ Μηνιαῖον Στατιστικὸν Δελτίον, ὁ ἀναθεωρηθεὶς Δείκτης Τιμῶν Καταναλωτοῦ, μέ βάσιν τὸ ἔτος 1974 = 100,0.

Ὡς γνωστὸν, ὁ μέχρι πρό τινος ὑπὸ τῆς ΕΣΥΕ καταρτιζόμενος καὶ δημοσιεύόμενος Δείκτης Τιμῶν Καταναλωτοῦ, μέ βάσιν τὸν μῆνα Ἰανουάριον 1973 = 100,0, ἐβασίζετο εἰς τὰς καταναλωτικὰς δαπάνας, αἱ ὁποῖαι προέκυψαν ἐκ τῆς διενεργηθείσης συνεχοῦς ἐρευνῆς τῶν οἰκογενειακῶν προϋπολογισμῶν τῶν ἐτῶν 1970 - 1972.

Ἐπειδὴ ὅμως ἐκ τῆς εὐρείας ἐκτάσεως τῆς ἐρευνῆς τῶν οἰκογενειακῶν προϋπολογισμῶν, ἤτις διενεργήθη κατὰ τὸ ἔτος 1974, προέκυψαν νεώτερα καὶ πληρέστερα στοιχεῖα περὶ τῆς διαρθρώσεως τῆς καταναλώσεως, ἐγένετο ἀναθεώρησις καὶ προσαρμογὴ τοῦ Δεικτοῦ πρὸς τὰ νεώτερα, βάσει τῆς ἐρευνῆς ταύτης, δεδομένα.

Εἰς τὴν σύνθεσιν τοῦ ἀναθεωρηθέντος Δεικτοῦ, ἐλήφθησαν ὑπ' ὄψιν καὶ νέα ἀγαθὰ καὶ ὑπηρεσίαι, ὑπελογίσθησαν νέοι συντελεσταὶ σταθμίσεως καὶ καθορίσθη ὡς νέα βᾶσις συγκρίσεως τῶν τιμῶν τὸ ἔτος 1974.

A. WHOLESALE PRICE INDICES

(1970 = 100,0)

The series of the wholesale price indices, computed with 1961 = 100 as the base year, have been revised since July 1977 with 1970 = 100 as the base year.

The revision was aimed at the improvement of the indices' representativeness, in such a way as to depict more accurately the changes in wholesale prices occurring in the course of present-day transactions between the production and the consumption sectors of the economy.

More specifically, to achieve a successful revision, the NSSG has :

1. Withdrew the products which are no more, or just much less important, for current wholesale transactions, and replaced them with products of a notable participation in such transactions.

2. Computed new «weights» expressing more accurately the percent participation of each item in overall transactions of finished goods in wholesale market.

3. Replaced the base year 1961 with the year 1970.

4. Replaced the «groups» of homogeneous products by reclassifying them by branches of productive activity, according to their origin, and

5. Covered with special indices the branches which had not been covered by the old index.

For an analysis of the revision method, one should refer to the special issue of the NSSG «Revised wholesale price indices (1970 = 100,0)».

Starting with the January 1975 issue of the «Monthly Statistical Bulletin», the Revised Consumer Price Index is published with 1974 = 100,0 as the base year.

As already known, the Consumer Price Index compiled until now with January 1973 = 100,0 was based on the consumption pattern obtained from the 1970 - 1972 household surveys.

As, however, the extended household survey conducted in 1974 yielded more recent and more complete data with regard to consumption pattern, the index was revised and adjusted accordingly.

For composing the revised index, consideration was taken of new goods and services, while new weighting coefficients were computed and a new base year (1974 = 100,0) was employed.

Τὰ περιλαμβανόμενα εἰς τὸν ἀναθεωρηθέντα Δείκτην ἀγαθὰ καὶ ὑπηρεσίαι ἐταξινομήθησαν, ὡς καὶ εἰς τὸν μέχρι τοῦδε κεντρικώτερον Δείκτην, εἰς 9 ὁμάδας, αἱ ὁποῖαι παρατίθενται κατωτέρω μετὰ τῶν συντελεστῶν σταθμίσεως αὐτῶν :

As it was also the case with the index compiled until now, the goods and services included in the revised index were classified into 9 groups set out below, together with the related weighting :

Ὅμιδες	Συντελεστές σταθμίσεως 0/100 Weighting coefficients 0/100		Groups
	Ἀναθεωρηθέντες, Βάσις : Ἔτος 1974 = 100,0 Revised, Base : Year 1974 = 100,0	Παλαιοί, Βάσις : Ἰανουάριος 1973=100,0 Old, Base : January 1973=100,0	
I. Διατροφή	355,5	379,5	Food
II. Ὄνοσηματώδη ποτὰ - Καπνός	42,3	49,4	Alcoholic drinks - Tobacco
III. Ἐνδύσεις - ὑπόδησις	119,4	129,2	Clothing - Footwear
VI. Στέγασις	132,7	106,2	Housing
V. Διαρκῆ ἀγαθὰ - Εἶδη αἰετοῦ καταναλώσεως	78,7	75,7	Durable goods - Consumption goods
VI. Ἑγεία - Ἀτομικὴ καθαριότης	48,5	56,1	Health and personal care
VII. Ἐκπαίδευσις - Μορῶσις - Ἀναψυχὴ	81,9	89,4	Education and recreation
VIII. Μεταφορὰι - Ἐπικοινωνίαι	124,9	95,6	Transport and communication
IX. Ἴτερα ἀγαθὰ καὶ ὑπηρεσίαι	16,1	18,9	Other goods and services

Πλείονες λεπτομέρειαι ἐπὶ τῆς χρησιμοποιομένης μεθοδολογίας, ὡς καὶ ἐπὶ τῶν συντελεστῶν σταθμίσεως τῶν καθ' ἕκαστα ἀγαθῶν καὶ ὑπηρεσιῶν, περιλαμβάνονται εἰς τὸ ἐκδοθὲν εἰδικὸν τεύχος «Ἀναθεωρηθεὶς Δείκτης Τιμῶν Καταναλωτοῦ (1974 = 100,0)».

For more information on the methodology and the weighting coefficients employed for individual items, one should refer to the special issue of the NSSG «Revised Consumer Price Index (1974 = 100,0)».

Γ' ΓΕΩΡΓΙΚΟΙ ΔΕΙΚΤΑΙ ΤΙΜΩΝ
Ἔτος 1966 = 100,0

C. AGRICULTURAL PRICE INDICES
Year 1966 = 100,0

Ἀπὸ τοῦ τεύχους τῆς Στατιστικῆς Ἐπετηρίδος τῆς Ἑλλάδος ἔτους 1974, ἤρχισεν ἡ δημοσίευσις τῶν Γεωργικῶν Δεικτῶν Τιμῶν, διὰ τὴν μέτρησιν τῶν ὄρων τῆς γεωργικῆς παραγωγῆς, ἡτοῦ τῶν μεταβολῶν τῶν τιμῶν τὰς ὁποίας καταβάλλουν οἱ παραγωγοὶ διὰ τὴν ἀγορὰν τῶν ἀπαραίτητων πρὸς λειτουργίαν τῶν ἐκμεταλλεύσεων τῶν ἀγαθῶν καὶ ὑπηρεσιῶν, ἐν σχέσει πρὸς τὰς μεταβολὰς τῶν ἀπολαμβανόμενων ἐκ τῆς πωλήσεως τῶν προϊόντων τῆς παραγωγικῆς τῶν δράσεως τιμῶν.

The issue of the Statistical Yearbook 1974 introduces the Agricultural Price Indices intended to measure the terms of agricultural production, namely the changes occurring in the prices paid by the farmers for the purchase of goods and services required for the operation of the holdings, as compared to the changes occurring in the prices received by them.

Οἱ δείκται οὗτοι καλύπτουν βασικῶς τὰς συναλλαγὰς τῶν κλάδων «Γεωργία - Κτηνοτροφία». Κατ' ἐξαιρέσειν, ὅμως, καλύπτουν καὶ συναλλαγὰς ἐνίων προϊόντων τοῦ μεταποιητικοῦ τομέως (έλαιον, γλευκός), δεδομένου ὅτι ἡ παραγωγή αὐτῶν διεκτείνεται συνήθως ὑπὸ τῶν γεωργικῶν ἐκμεταλλεύσεων.

The above indices basically cover transactions in the agricultural - livestock branch. They also cover transactions of certain products of the manufacturing sector (oil, must), given that the production of the items concerned is usually conducted by agricultural holdings.

Λεπτομερῆς περιγραφή τῶν δεικτῶν καὶ τῶν χρησιμοποιηθειῶν μεθόδων καταρτίσεώς τῶν περιλαμβάνεται εἰς τὸ ἐκδοθὲν εἰδικὸν τεύχος «Γεωργικοὶ Δείκται Τιμῶν».

For a detailed description of the Agricultural Indices one should refer to the special issue «Agricultural Price Indices».

Δ' ΔΕΙΚΤΗΣ ΤΙΜΩΝ ΤΗΣ ΕΙΣΡΟΗΣ ΥΛΙΚΩΝ
ΚΑΤΑΣΚΕΥΗΣ ΝΕΩΝ ΚΤΙΡΙΩΝ ΚΑΤΟΙΚΙΩΝ
1971 = 100,0

D. PRICE INDEX OF THE INPUT OF NEW DWELLING BUILDINGS MATERIALS
1971 = 100,0

Ἡ ΕΣΥΕ προέβη εἰς τὴν δημοσίευσιν τοῦ παρόντος δείκτου, ἀναφερομένου εἰς τὰς τιμὰς τῆς εἰσροῆς ὑλικῶν κατασκευῆς νέων κτιρίων κατοικιῶν, μὲ ἔτος βάσεως τὸ 1971 = 100,0.

The NSSG has published the present index referring to the input value of materials used for constructing new dwelling buildings, with 1971 = 100,0 as the base year.

Ὁ δείκτης οὗτος, καταρτιζόμενος ἀπὸ τοῦ ἔτους 1974 μηνιαίως, ἀποσκοπεῖ νὰ ἐκφράζη, ὡς αὐτοτελὲς στατιστικὸν μέτρον, τὰς μεταβολὰς τῶν τιμῶν τῶν ὑλικῶν τὰ ὁποῖα χρησιμοποιοῦνται διὰ τὴν κατασκευὴν νέων κτιρίων κατοικιῶν. Πέραν τούτου ὅμως, οὗτος προορίζεται νὰ χρησιμοποιηθῇ καὶ ὡς συνθετικὸν τμῆμα τοῦ προβλεπομένου νὰ καταρτισθῇ «δείκτην τιμῶν τῶν συνολικῶν εἰσροῶν κατασκευῆς νέων κτιρίων κατοικιῶν».

This index, considered as an independent statistical tool, is intended to express the monthly changes in the prices of the materials used for constructing new dwelling buildings. The same index, however, will be also used as a composite part of the «house building cost index».

Αἱ κυριώτεραι τῶν χρησιμοθητων τοῦ δείκτου εἶναι : α) ἡ μέτρησις τῆς μεταβολῆς τῶν τιμῶν τῶν ὑλικῶν, β) ἡ μελέτη τῆς ἐπιπτώσεως ἐκ τῆς μεταβολῆς τῶν τιμῶν τῶν ὑλικῶν ἐπὶ τοῦ συνολικοῦ κόστους κατασκευῆς κτιρίων κατοικιῶν, γ) ἡ μέτρησις τοῦ μεγέθους τῆς δαπάνης τῶν ἀναλωθέντων ὑλικῶν εἰς σταθερὰς τιμὰς, δ) ἡ μελέτη τῆς βραχυχρόνιου ἐξελίξεως τῶν τιμῶν τῶν ὑλικῶν, ε) ἡ ἱκανοποίησις ἀναγκῶν τιμαριθμικῶν ἀναπροσαρμογῶν συμβάσεων κατασκευῶν, στ) ὁ προγραμματισμὸς τῆς παραγωγῆς καὶ ὁ ἔλεγχος τῆς ἀποδοτικότητος τῶν ἐπιχειρήσεων κατασκευῆς κατοικιῶν, καθὼς καὶ ἄλλων ἀναγκῶν προκυπτουσῶν κατὰ τὴν κατάρτισιν τῶν ἐθνικῶν λογαριασμῶν καὶ τῶν πινάκων εἰσροῶν - ἐξροῶν τῆς οἰκονομίας.

The main purpose of this index is : a) to measure the change in the prices of materials, b) to study the impacts of the changing prices of materials on the overall cost of dwellings' construction, c) to measure the expenditure of consumed materials at constant prices, d) to study the short-term evolution of the prices of materials, e) to satisfy the needs of price-index readjustments in building contracts, f) to plan the production and to control the efficiency of dwelling construction enterprises, and to cover several needs arising at the compilation of national accounts and of the input-output tables of economy.

Ὁ δείκτης περιλαμβάνει 70 εἶδη ὑλικῶν, τὰ ὁποῖα ταξινομοῦνται εἰς 14 ὁμοιογενεῖς ὁμάδας, δι' ἐκάστην τῶν ὁποίων καταρτίζεται εἰς εἰδικὸς δείκτης.

The index includes 70 kinds of materials classified into 14 homogeneous groups for each of which a special index is computed.

Αι χρησιμοποιούμεναι τιμαί είναι αι πράγματι καταβαλλόμεναι από τον αγοραστήν, περιλαμβάνουσαι κατά κανόνα όλας τας δαπάνας μέχρι της παραδόσεως του εμπορεύματος εις τὸ ἐργοτάξιον, συλλέγονται δὲ ἀπᾶς τοῦ μηδὸς ὑπὸ τιμοληπτῶν ἐξ 79 ἐπιχειρήσεων δομικῶν προϊόντων, τῶν πλέον σημαντικῶν.

Λεπτομερὲς περιγραφή τοῦ δείκτου καὶ τῆς χρησιμοποιουμένης μεθοδολογίας καταρτίσεως αὐτοῦ, ὡς καὶ τῆς διαδικασίας ὑπολογισμῶν τῶν συντελεστῶν σταθμίσεως τῶν 14 ὁμοιογενῶν ομάδων οἰκοδομικῶν ὑλικῶν, περιλαμβάνονται εἰς τὸ ἐκδοθὲν εἰδικὸν τεῦχος τῆς ΕΣΥΕ : «Δείκτης Τιμῶν τῆς εἰσοῆς ὑλικῶν κατασκευῆς νέων κτιρίων κατοικιῶν».

Ε' ΟΙΚΟΓΕΝΕΙΑΚΟΙ ΠΡΟΫΠΟΛΟΓΙΣΜΟΙ

Τὰ δημοσιεύμενα εἰς τὸς πίνακας 9 - 11 στοιχεῖα προέρχονται ἐκ τῆς δειγματοληπτικῆς ἐρευνῆς ἐπὶ τῶν οἰκογενειακῶν προϋπολογισμῶν, τῆς διενεργηθείσης ὑπὸ τῆς ΕΣΥΕ, κατὰ τὸ ἔτος 1974, εἰς ὅλοκληρον τὴν Χώραν. Ἡ ἐρευνα αὕτη ἀποτελεῖ συνέχειαν, ὑπὸ ἑνιαίαν πλέον μορφήν, τῶν δύο αὐτοτελῶν ἐρευνῶν τῶν διενεργουμένων κατ' ἔτος μέχρι τοῦ 1972, εἰς τὰς ἀστικὰς ἀφ' ἑνὸς καὶ ἡμιστικὰς καὶ τὰς ἀγροτικὰς ἀφ' ἑτέρου περιοχὰς τῆς Χώρας.

Ἡ ἐρευνα ἐκάλυψεν ὅλα τὰ ἰδιωτικὰ νοικοκυριά τῆς Χώρας, πλην ἐκείνων τὰ ὅποια περιλαμβάνον πλείονας τῶν τριῶν οἰκοτρόφους ἢ μέλη ξένων διπλωματικῶν ἀποστολῶν, ἧτοι ἐκάλυψε τὸ 96% περίπου τοῦ συνολικοῦ πληθυσμοῦ τῆς Ἑλλάδος. Ἡρευνήθησαν 7.424 νοικοκυριά, ἐπιλεγέντα τυχαίως, κατὰ τὴν στρωματοποίησιν τῶν Δήμων καὶ Κοινοτήτων καὶ με ἑνιαίον κλάσμα δειγματοληψίας ἴσον πρὸς 3¹/₁₀₀ ἐτησίως.

Ἡ συλλογὴ τῶν πληροφοριῶν ἐγένετο ὑπὸ ἐρευνητριῶν - ὑπαλλήλων τῆς ΕΣΥΕ, αἱ ὁποῖαι ἐπισκέπτοντο τὰ ἐπιλεγόμενα νοικοκυριά ἐπὶ ἑπτὰ (7) συνεχεῖς ἡμέρας καὶ κατέγραφον τὰς ἀναγκαίας πληροφορίας εἰς εἰδικὰ ἔντυπα (ἐρωτηματολόγια). Τὰ στοιχεῖα τῶν ἐρωτηματολογίων, μετὰ τὴν προσήκοντα ἔλεγχον, ἐκωδικογραφοῦντο διὰ τὴν περαιτέρω ἐπεξεργασίαν καὶ πινακοποίησιν τῶν ὑπὸ τοῦ ἠλεκτρονικοῦ ὑπολογιστοῦ.

Κατωτέρω διευκρινίζεται τὸ περιεχόμενον βασικῶν τινῶν ἐννοιῶν τῆς ἐρευνῆς, ἧτοι :

α) **Δαπάνη :** Ὡς καταναλωτικὴ δαπάνη τοῦ νοικοκυριοῦ ἐθεωρήθη ἡ χρηματικὴ ἀξία τῶν ἀγαθῶν καὶ ὑπηρεσιῶν τὰ ὅποια περιήρχοντο εἰς τὰ νοικοκυριά καθ' οἴονδήποτε τρόπον (δὲ ἀγορὰς, ἐξ ἰδίας παραγωγῆς κλπ.), πρὸς ικανοποίησιν τῶν ἀναγκῶν τῶν, ὡς καταναλωτικῶν μονάδων. Δὲν ἐθεωρήθησαν ὡς καταναλωτικαὶ αἱ δαπάναι ἀγορᾶς ἢ κατασκευῆς οἰκίας, ἐπεκτάσεως ἢ μεγάλης βελτιώσεως αὐτῆς, τὰ ἀσφάλιστρα ζωῆς, ὑγείας ἢ συντάξεως, οἱ ἄμειστοι φόροι, αἱ οἰκονομικαὶ ἐνισχύσεις καὶ τὰ χρηματικὰ δῶρα, πλην τῶν φιλοδωρημάτων καὶ φιλικυνοποιῶν.

β) **Ἀγοραί :** Περιλαμβάνουν τὰ ἀγαθὰ καὶ τὰς ὑπηρεσίας, τὰ ὅποια ἀποκοῦν τὰ νοικοκυριά διὰ καταβολῆς τῆς ἀξίας τῶν εἰς χρῆμα, πρὸς ικανοποίησιν τῶν ἀναγκῶν τῶν ἢ τὴν χορήγησιν τῶν ὡς δῶρων εἰς ἕτερα νοικοκυριά.

γ) **Ἐξ ἰδίας παραγωγῆς :** Περιλαμβάνονται τρόφιμα ἢ ἄλλα εἶδη προερχόμενα ἐκ τῆς γεωργικῆς, κτηνοτροφικῆς κλπ. παραγωγῆς τοῦ νοικοκυριοῦ, καθὼς ἐπίσης καὶ τὰ εἶδη τὰ ὅποια ἠλιεύθησαν, ἐθηρεύθησαν ἢ συνελέγησαν ὡς ἐλεύθερα ἀγαθὰ.

δ) **Ἐξ ἰδίας ἐπιχειρήσεως :** Περιλαμβάνονται τὰ πάσης φύσεως ἀγαθὰ καὶ ὑπηρεσίαι, τὰ ὅποια προσέρχονται ἐξ ἐμπορικῆς ἢ ἄλλου εἶδους ἐπιχειρήσεως τοῦ νοικοκυριοῦ, πλην γεωργικῆς κλπ., ὡς ἀνωτέρω. Ὡς ἐξ ἰδίας ἐπιχειρήσεως ἐθεωρήθη προερχόμενον καὶ τὸ τεκμαρτὸν ἐνοίκιον τῶν ἰδιοκατοικουμένων ἢ χαρακτηριστικῶς κατοχυρωμένων κατοικιῶν.

ε) **Ἐξ ἄλλων πηγῶν :** Περιλαμβάνονται ἀγαθὰ καὶ ὑπηρεσίαι, λαμβανόμενα ἐκ τοῦ ἐργοδότη ὑπὸ μορφήν ἀμοιβῆς εἰς εἶδος, δὲ ἀντιπραγματισμοῦ καὶ ἐξ ἀσφαλιστικῶν ὀργανισμῶν (περίπτωςις ἰατροφαρμακευτικῆς καὶ νοσοκομειακῆς περιθάλψεως).

Πλείονα καὶ ἀναλυτικώτερα στοιχεῖα ἐπὶ τῆς ἐρευνῆς δύναται τις νὰ ἀνεύρη εἰς τὸ εἰδικὸν δημοσίευμα τῆς ΕΣΥΕ «Ἐρευνα Οἰκογενειακῶν Προϋπολογισμῶν 1974», Ἀθῆναι 1975.

Prices are collected once a month by employees special-ized for this purpose. The prices concerned are taken from 79 principal manufactures of building materials and they are those actually paid by the purchaser, usually including all expenses involved until delivery to the place of works.

A full analysis of the compilation method employed for the index appears in a separate issue of the NSSG.

E. HOUSEHOLD EXPENDITURE SURVEY

The data published in tables 9-11 have been obtained from the sample household survey, conducted by the NSSG in 1974 over the whole Country. This survey, being uniform now, is the continuation of the two separate surveys, conducted annually until 1972 both, in urban and in semi-urban and rural areas.

The survey covered all the private households of the Country, excluding those housing more than three boarders or members of foreign diplomatic missions, in other words it covered about 96% or so of the total population of Greece. The survey covered 7,424 households selected on the basis of a random sample, after stratifying Municipalities and Communes with a uniform sampling fraction equal to 3¹/₁₀₀ per year.

Information was collected by employees-interviewers of the NSSG, who visited the selected households for seven consecutive days and completed special questionnaires. The collected data, after they underwent a consistency control, were coded and were further processed and tabulated by the electronic computer.

The basic concepts of the survey are quoted below :

a) **Expenditure :** This is the money value of goods and services obtained by the households by means of purchase, from own production etc., to cover their needs as consumption units. The category does not include expenditures made for purchase or construction of houses, extensions or notable improvements of the latter, life or health insurance, pensions, direct taxes, economic allowances and bonuses (excluding tips and charities).

b) **Purchases :** Included are the goods and services obtained by the household by paying money and intended to cover the household's needs or to be offered to other households in the form of a gift.

c) **From own farm :** This source includes food and other items from agricultural, livestock, or other household production, or even goods fished, hunted or freely collected.

d) **From own enterprise :** This category includes goods and services coming from a commercial or other enterprise, excluding agricultural etc., as above. The rental value of own-occupied and free-occupied dwellings is also included in this category.

e) **From other sources :** Included are goods and services received from employer in the form of receipts in kind, by way of bartering, and from insurance organizations (medical and hospital treatment).

For more detailed information one should refer to the special issue «Household Survey, 1974», Athens 1975 (in Greek only).

XXI: 1. Μηνιαίοι άτομικοί δείκται τιμών χονδρικής ένίων τελικών προϊόντων
 Monthly individual wholesale price indices of selected commodities

1970 = 100,0

Έτος και μήν Year and month	Άλευρα άρτοποιίας Flour wheat	Ζυμαρικά Macaroni etc.	Κρέας μόσχου Veal	Κρέας άμνου Lamb	Έλαιον Olive oil	Βούτυρον μαγειρικών Cooking butter	Γεώμηλα Potatoes	Όρουζα Rice	Φασόλοι Beans	Τυρός φέτα White cheese
1972	98,53	99,23	114,46	122,63	100,28	102,05	153,73	121,18	139,87	102,87
1973	109,57	111,04	146,94	149,15	123,86	121,68	174,54	145,03	182,75	125,49
1974	141,34	144,29	167,25	179,76	168,48	148,84	205,71	241,35	209,25	154,71
1975	158,12	166,55	174,86	196,97	200,68	169,66	251,32	200,33	224,31	178,75
1976	167,95	188,38	190,74	246,95	200,67	201,54	329,46	222,54	256,48	207,03
1977	189,38	223,08	210,40	281,39	227,18	227,51	335,81	248,83	306,79	230,15
1978	223,00	251,18	228,98	323,74	263,40	257,67	377,00	287,30	372,02	265,02
1978 I	206,00	237,16	213,02	277,37	250,76	249,81	350,38	273,70	351,09	261,03
II	206,00	237,71	214,01	259,59	252,14	250,87	364,06	282,07	351,09	263,58
III	206,00	237,71	214,30	274,50	255,10	250,87	354,15	283,75	351,09	263,58
IV	206,00	237,71	215,25	305,13	255,53	252,89	464,76	287,99	351,09	264,47
V	206,00	237,71	231,86	327,86	256,70	256,88	474,35	292,32	351,09	264,09
VI	235,14	260,88	233,92	326,21	262,15	256,88	387,72	293,58	351,09	264,75
VII	235,14	260,88	235,04	331,44	263,51	261,03	318,59	294,72	351,09	264,96
VIII	235,14	260,89	237,40	348,94	264,40	261,03	334,40	294,15	368,16	265,52
IX	235,14	260,89	238,21	353,93	264,58	261,48	359,33	296,89	387,69	266,42
X	235,14	260,89	238,87	357,15	267,94	262,79	371,35	286,96	406,46	266,71
XI	235,14	260,89	238,48	375,06	284,20	263,64	364,40	279,47	420,85	267,33
XII	235,14	260,89	237,44	347,64	283,80	263,84	380,55	282,01	423,41	268,43

Έτος και μήν Year and month	Έλαια Olives	Βακαλάος Codfish	Ίχθυηρά διατηρη- μένα Preserved fish	Σάκχαρις Sugar	Σάπων πράσινος Green soap	Πετρέ- λαιον φωτι- στικών Kerosene	Σιγαρέττα Cigarettes	Υποδή- ματα Shoes	Υφάσ/τα μάλλινα Woollen fabric	Υφάσ/τα βαμβ/ρά Cotton fabric	Φανέλλες βαμβ/ρές Cotton vests
1972	97,81	182,13	116,27	105,13	126,50	100,07	100,00	110,07	100,99	113,93	114,70
1973	101,08	189,51	136,10	115,25	132,96	107,30	100,00	129,50	112,72	137,84	143,42
1974	127,21	280,66	171,59	130,21	180,94	296,45	108,55	149,08	140,74	189,13	205,96
1975	149,17	288,13	187,40	158,45	200,00	375,34	134,37	164,57	149,01	192,71	203,81
1976	171,29	377,03	211,11	158,89	195,06	382,51	168,48	192,82	151,42	227,82	248,42
1977	229,38	421,19	243,22	162,41	204,02	411,20	176,00	213,87	178,60	244,34	281,52
1978	268,35	434,40	255,65	162,85	214,66	420,76	199,98	258,33	211,56	260,28	295,22
1978 I	269,28	416,51	252,11	162,85	214,66	420,76	199,98	227,16	200,98	250,86	283,55
II	271,29	429,62	252,14	162,85	214,66	420,76	199,98	239,32	206,60	250,86	283,55
III	271,29	440,34	253,12	162,85	214,66	420,76	199,98	243,54	206,60	252,85	283,55
IV	269,94	441,33	254,67	162,85	214,66	420,76	199,98	248,24	206,60	255,76	286,96
V	263,56	441,33	257,18	162,85	214,66	420,76	199,98	256,83	206,60	255,76	289,87
VI	263,23	434,13	258,20	112,85	214,66	420,76	199,98	256,83	206,60	255,76	295,25
VII	263,23	432,90	254,54	162,85	214,66	420,76	199,98	256,83	206,60	266,91	295,25
VIII	265,84	431,41	254,57	162,85	214,66	420,76	199,98	256,83	206,60	266,91	304,94
IX	271,22	433,27	255,80	162,85	214,66	420,76	199,98	267,42	217,88	266,91	304,94
X	271,22	430,33	256,33	162,85	214,66	420,76	199,98	275,33	220,45	266,91	304,94
XI	270,03	440,10	256,56	162,85	214,66	420,76	199,98	285,81	226,63	266,91	304,94
XII	270,04	441,49	264,56	162,85	214,66	420,76	199,98	285,81	226,63	266,91	304,94

Σημείωση: Λόγω της πληθώρας των παραλλαγών (ποιότη-
 των) των περιλαμβανομένων εις τον παρόντα πίνακα προϊόντων
 και προς αποφυγήν εσφαλμένων συμπερασμάτων εκ της δημοσι-
 εύσεως της απόλυτου τιμής μιάς των παραλλαγών ή της μέσης
 τιμής αυτών, παρέχονται οι μηνιαίοι άτομικοί δείκται των προϊ-
 όντων, οιτινες εκφράζουν την σχετική μεταβολήν του συνόλου
 των παραλλαγών εκάστου εξ αυτών. Τα άνωτέρω προϊόντα είναι
 έγχωρίου παραγωγής, πλην του βακαλάου και των διατηρημένων
 ίχθυηρών, έτινα εισάγονται εκ της άλλοδαπής.

Note: Owing to the great number of qualities of products
 included in the above table, and in order to avoid extrac-
 tion of wrong results from publishing the absolute value of
 each quality or the average value thereof, the individual
 monthly indices of products are given, which express the
 relative change of all qualities of each product. The above
 products are of local production, except for cod and pre-
 served fish which are imported from abroad.

XXI : 2. Δείκται τιμών χονδρικής

1970 = 100,0

Κωδικός αριθμός	Τομείς και κλάδοι	Μέσοι ετήσιοι — Annual means			1 9 7 8			
		1976	1977	1978	Ίανουάριος January	Φεβρουάριος February	Μάρτιος March	Ήπριλιος April
1.2.3.4.	Τελική ζήτηση—Γενικός δείκτης . . .	219,6	249,7	275,4	262,3	265,9	268,4	271,4
1	Τελικά προϊόντα έγχωρίου πρωτογενούς παραγωγής δι' έσωτερικήν κατανάλωσιν	219,2	250,2	281,5	267,1	275,8	275,2	283,3
2	Τελικά προϊόντα έγχωρίου βιομηχανικής παραγωγής δι' έσωτερικήν κατανάλωσιν	205,7	231,4	253,9	243,4	245,2	247,5	248,6
3	Έξαγόμενα προϊόντα έγχωρίου πρωτογενούς και βιομηχανικής παραγωγής	224,6	269,4	284,0	270,0	269,8	272,5	277,9
4	Τελικά προϊόντα προελεύσεως εξωτερικού . .	253,8	284,4	321,1	302,9	309,2	315,3	316,6
1,2	Τελικά προϊόντα έγχωρίου πρωτογενούς και δευτερογενούς παραγωγής δι' έσωτερικήν κατανάλωσιν	209,2	236,2	261,0	249,6	253,1	254,6	257,6
1.2.4	Τελικά προϊόντα, έγχώρια και εισαγόμενα, δι' έσωτερικήν κατανάλωσιν	218,9	246,7	274,1	261,2	265,3	267,8	270,4

α) Τελικῶν προϊόντων κατά τομείς —

β) Τοῦ τομέως τελικῶν προϊόντων έγχωρίου πρωτογενούς παραγωγής δι' έσωτερικήν κατανάλωσιν —

1	Σύνολον τομέως	219,2	250,2	281,5	267,1	275,8	275,2	283,3
01	Γεωργία	245,5	290,0	327,1	313,9	333,1	326,3	341,5
02	Κτηνοτροφία	205,0	227,7	253,6	237,1	233,5	237,2	243,9
05	Άλιεία	181,0	190,0	237,7	219,9	238,9	252,2	229,6
11	Όρυχεία άνθρακος	157,4	161,0	162,9	162,9	162,9	162,9	162,9
14	Λατομεία	174,5	196,6	210,3	201,2	210,6	210,6	211,2
16	Άλυκαί	200,0	200,0	200,0	200,0	200,0	200,0	200,0

γ) Τοῦ τομέως τελικῶν προϊόντων έγχωρίου βιομηχανικής παραγωγής δι' έσωτερικήν κατανάλωσιν —

2	Σύνολον τομέως	205,7	231,4	253,9	243,4	245,2	247,5	248,6
20	Βιομηχανία ειδῶν διατροφής, εκτός ποτῶν . .	183,2	217,7	242,1	234,4	236,0	238,0	237,9
21	Βιομηχανία ποτῶν	212,3	239,1	263,7	253,3	257,0	260,7	261,8
22	Καπνοβιομηχανία	168,5	176,0	200,0	200,0	200,0	200,0	200,0
23	Υφαντικά βιομηχανία	192,6	212,9	231,6	222,2	223,4	224,2	226,5
24	Βιομηχανία ειδῶν υποδήσεως, ένδύσεως και διαφόρων ειδῶν εξ υφάματος	175,7	195,5	224,7	208,0	213,2	215,9	217,9
25	Βιομηχανία εύλου και φελλού, εκτός τῆς επίπλοιας	224,4	260,4	299,5	278,7	280,0	289,5	291,7
26	Βιομηχανία επίπλων και ειδῶν επίπλώσεως	195,7	215,1	246,5	221,1	223,6	223,6	230,0
27	Βιομηχανία χάρτου	229,2	236,8	226,5	234,8	227,1	225,0	225,0
28	Έκτυπώσεις, εκδόσεις και συναφείς δραστηριότητες	210,5	244,4	281,8	264,3	267,1	267,1	267,1
29	Βιομηχανία δέρματος, εκτός τῶν ειδῶν ένδύσεως και υποδήσεως	185,2	185,7	190,6	185,8	190,8	190,8	190,8
30	Βιομηχανία προϊόντων εξ ελαστικού και πλαστικής ύλης	191,6	211,5	226,3	215,5	218,9	221,2	220,7
31	Χημικά βιομηχανία	163,2	179,5	195,7	190,7	191,0	191,0	192,2
32	Βιομηχανία παραγωγῶν πετρελαίου και άνθρακος	463,1	511,0	533,9	527,3	527,3	527,3	527,3
33	Βιομηχανία προϊόντων εκ μῆ μεταλλικῶν όρυκτῶν, εκτός τῶν παραγωγῶν πετρελαίου και άνθρακος	172,6	197,3	218,4	208,5	209,3	213,0	214,6
34	Βασικά μεταλλουργικά βιομηχανία	210,5	226,8	229,8	228,8	228,4	228,6	229,2
35	Βιομηχανία προϊόντων μετάλλου, εκτός μηχανῶν και μεταφορικοῦ υλικού	200,0	222,5	243,3	228,0	229,6	234,0	234,6
36	Βιομηχανία μηχανῶν και συσκευῶν, εκτός τῶν ηλεκτρικῶν	205,1	238,6	278,0	260,7	267,8	274,4	275,3
37	Βιομηχανία ηλεκτρικῶν μηχανῶν, συσκευῶν και λοιπῶν ειδῶν	172,0	186,5	202,2	195,0	195,0	196,4	199,1
38	Βιομηχανία μεταφορικῶν μέσων	214,2	258,5	289,2	275,7	283,1	283,2	283,2
39	Λοιπά βιομηχανία	132,8	140,6	146,5	143,1	144,7	146,2	146,3

δ) Τοῦ τομέως εξαγομένων προϊόντων έγχωρίου πρωτογενούς και βιομηχανικής παραγωγής —

3	Σύνολον τομέως	224,6	269,4	284,0	270,0	269,8	272,5	277,9
01	Γεωργία	248,1	350,9	373,9	363,8	360,0	359,3	357,5
02	Κτηνοτροφία	210,7	232,3	261,0	231,8	246,3	256,2	258,2
05	Άλιεία	262,1	271,1	316,4	296,1	296,1	296,1	308,1
12	Μεταλλεία βοξίτου, χρομίτου	167,7	181,4	197,3	186,4	193,1	196,2	196,4
14	Λατομεία μαρμάρου, άργίλου	186,3	197,9	222,8	203,5	211,8	215,7	219,8
15	Λοιπά μεταλλεία και λατομεία	243,7	272,4	298,1	282,8	277,6	283,1	300,5
20	Βιομηχανία ειδῶν διατροφής, εκτός ποτῶν . .	187,0	216,9	227,5	224,8	224,3	227,3	231,8
21	Βιομηχανία ποτῶν	195,7	212,3	232,5	213,8	216,9	231,1	239,6
23	Υφαντικά βιομηχανία	258,3	274,7	261,5	234,2	242,0	253,3	256,1
24	Βιομηχανία ειδῶν υποδήσεως, ένδύσεως και διαφόρων ειδῶν εξ υφάματος	187,2	204,1	235,0	217,3	223,1	228,5	229,9

Wholesale price indices

1970 = 100,0

1978								Sectors and branches	Code No
Μάιος May	Ίούνιος June	Ίούλιος July	Αύγουστος August	Σεπτέμ. September	Ὀκτώβρ. October	Νοέμβριος November	Δεκέμβριος December		
— Wholesale price indices of finished products									
273,8	279,0	276,0	275,2	279,0	280,9	284,6	288,3	Final demand: General index	1,2,3,4
286,8	301,1	283,8	270,9	278,9	280,1	284,6	290,6	Finished products of local primary production for home consumption	1
250,5	253,2	254,4	256,9	259,6	260,7	262,7	264,0	Finished products of local industrial production for home consumption	2
280,5	287,6	283,0	281,1	283,5	290,0	301,9	310,1	Exported products of local primary and industrial production	3
319,2	321,3	321,6	323,9	327,5	329,2	331,1	335,6	Finished products of foreign origin	4
259,8	265,6	262,0	260,5	264,6	265,7	268,4	270,9	Finished products of local primary and secondary production for home consumption	1,2
272,8	277,7	275,0	274,3	278,3	279,5	282,0	285,0	Finished products of local and foreign origin for home consumption	1,2,4
— Wholesale price indices of finished products of local primary production for home consumption									
286,8	301,1	283,8	270,9	278,9	280,1	284,6	290,6	Total sector	1
340,1	372,9	332,0	298,4	311,3	311,4	316,6	327,4	Agriculture	01
254,0	253,4	255,1	260,9	264,1	267,0	269,5	267,9	Livestock	02
226,1	226,0	229,3	223,1	237,0	235,3	252,9	282,3	Fishing	05
162,9	162,9	162,9	162,9	162,9	162,9	162,9	162,9	Coal mines	11
212,0	212,0	210,4	210,4	211,2	211,2	211,2	211,2	Quarries	14
200,0	200,0	200,0	200,0	200,0	200,0	200,0	200,0	Salterns	16
— Wholesale price indices of finished products of local industrial production for home consumption									
250,5	253,2	254,4	256,9	259,6	260,7	262,7	264,0	Total sector	2
238,3	243,9	244,4	244,7	246,0	245,9	247,6	248,1	Food manufacturing industries, except beverage industries	20
263,5	266,5	266,5	266,5	266,5	266,5	267,2	268,4	Beverage industries	21
200,0	200,0	200,0	200,0	200,0	200,0	200,0	200,0	Tobacco manufacturing	22
228,0	228,9	232,3	234,1	237,7	238,1	240,2	243,3	Manufacture of textiles	23
218,9	218,9	219,4	230,0	233,8	237,4	240,6	242,8	Manufacture of footwear, other wearing apparel and made-up textile goods	24
292,4	294,5	304,7	304,7	306,0	316,2	317,7	317,7	Manufacture of wool and cork, except furniture	25
255,5	256,4	255,5	256,7	259,0	259,0	259,0	259,0	Manufacture of furniture and fixtures	26
225,0	227,7	227,7	227,7	223,4	223,4	226,2	225,5	Manufacture of paper	27
270,7	283,5	283,5	285,6	285,6	285,6	299,2	322,3	Printing, publishing and allied industries	28
190,8	190,8	190,8	190,8	191,5	191,5	191,5	191,5	Manufacture of leather, except footwear and other wearing apparel	29
221,7	223,9	227,7	232,1	233,4	233,4	233,4	233,4	Manufacture of rubber and plastic products	30
192,2	193,7	194,2	194,3	200,2	201,1	203,7	203,7	Chemical industries	31
527,6	531,0	531,0	541,9	541,9	542,4	541,1	541,1	Manufacture of petroleum and coal derivatives	32
216,2	217,8	219,8	221,7	223,2	225,1	226,0	226,2	Manufacture of non-metallic mineral products, except petroleum and coal derivatives	33
229,0	229,1	229,1	229,6	230,0	231,0	232,1	232,6	Basic metal industries	34
237,8	242,0	242,2	242,3	254,8	255,8	259,4	259,6	Manufacture of metal products, except machinery and transport equipment	35
275,8	279,8	280,8	280,9	279,4	280,9	289,4	290,5	Manufacture of machinery and appliances, except electrical	36
200,2	201,1	202,6	204,2	206,8	207,2	209,2	209,9	Manufacture of electrical machinery, apparatus, appliances and supplies	37
283,6	283,6	283,9	298,8	298,8	298,8	298,8	298,8	Manufacture of transport equipment	38
146,3	146,3	145,5	145,5	147,4	147,8	148,2	150,3	Miscellaneous manufacturing industries	39
— Wholesale price indices of exported products of local primary and industrial production									
280,5	287,6	283,0	281,1	283,5	290,0	301,9	310,0	Total sector	3
358,8	381,0	368,7	361,4	362,5	377,8	406,5	429,8	Agriculture	01
263,0	260,8	256,5	258,6	265,6	272,4	277,4	284,9	Livestock	02
315,1	309,9	309,9	329,3	329,3	331,1	331,1	344,4	Fishing	05
200,1	199,4	196,5	193,4	203,5	199,2	201,3	202,1	Bauxite and chromium mining	12
220,8	220,8	219,6	230,4	236,1	230,0	232,6	232,5	Marble and clay quarrying	14
296,4	295,8	299,4	301,8	304,8	307,5	313,7	314,0	Other mining and quarrying	15
231,4	226,7	225,1	222,8	223,6	228,8	232,1	231,2	Food manufacturing industries, except beverage industries	20
237,3	233,0	232,7	239,4	238,6	234,0	240,4	233,4	Beverage industries	21
260,6	258,8	258,6	261,0	267,7	275,8	282,4	287,2	Manufacture of textiles	23
229,6	235,6	236,8	237,1	242,2	244,4	246,6	248,8	Manufacture of footwear, other wearing apparel and made-up textile goods	24

Πίναξ XXI: 2. (συνέχεια)

Κωδικός αριθμός	Τομείς και κλάδοι	Μέσοι έτησαιο — Annual means			1 9 7 8			
		1976	1977	1978	Ιανουάριος January	Φεβρουάριος February	Μάρτιος March	Απρίλιος April
25	Βιομηχανία ζύλου και φελλού, εκτός τής έπι- πλοποιίας	185,0	200,6	216,4	221,5	221,7	208,8	208,8
27	Βιομηχανία χάρτου	197,8	195,6	209,7	191,1	199,5	202,0	203,4
28	Έκτυπώσεις, εκδόσεις και συναφείς δραστη- ριότητες	188,8	223,3	253,6	240,0	240,0	240,0	250,0
29	Βιομηχανία δέρματος και γουναρικών, εκτός των ειδών ένδύσεως και υποδήσεως	190,8	236,4	265,8	263,4	264,0	263,8	264,3
30	Βιομηχανία προϊόντων έξ έλαστικού και πλα- στικής ύλης	200,2	217,8	213,9	215,2	217,2	217,2	217,2
31	Χημικά βιομηχανία	239,0	236,2	261,7	237,2	239,3	239,0	264,4
32	Βιομηχανία παραγωγών πετρελαίου και άν- θρακος	500,0	563,2	563,3	563,6	563,7	549,5	549,0
33	Βιομηχανία προϊόντων εκ μη μεταλλικών δρυκτών, εκτός των παραγωγών πετρε- λαίου και άνθρακος	250,7	287,1	327,4	296,7	298,1	308,2	312,3
34	Βασικά μεταλλουργικά βιομηχανία	181,1	199,7	207,9	196,1	192,6	192,8	205,0
35	Βιομηχανία προϊόντων μετάλλου, εκτός των μηχανών και μεταφορικού ύλικού	238,6	248,0	250,9	243,3	243,9	247,0	247,0
37	Βιομηχανία ηλεκτρικών μηχανών, συσκευών και λοιπών ειδών	198,9	210,2	233,5	214,8	216,4	218,8	235,0
39	Λοιπά βιομηχανία	158,7	164,7	178,5	171,4	173,2	175,9	176,5

ε) Τομέος τελικών προϊόντων προελεύσεως έξωτερικού —

4	Σύνολον τομέος	253,8	284,4	321,1	302,9	309,2	315,3	316,6
01	Γεωργία	184,6	260,2	364,4	355,4	355,4	334,7	336,2
02	Κτηνοτροφία	192,3	203,6	235,6	233,7	229,1	249,2	235,8
05	Άλιεία	207,9	261,6	317,5	294,5	302,3	302,3	292,6
11	Όρυχεία άνθρακος	221,1	201,1	201,0	201,1	201,1	201,1	201,1
20	Βιομηχανία ειδών διατροφής, εκτός ποτών	378,0	396,1	417,7	407,0	409,2	413,3	415,1
21	Βιομηχανία ποτών	128,0	148,6	174,2	176,6	176,6	169,8	167,2
23	Υφαντικά βιομηχανία	234,6	269,8	307,6	287,7	288,0	292,9	296,2
24	Βιομηχανία ειδών υποδήσεως, ένδύσεως και διαφόρων ειδών έξ υσάσματος	269,2	326,1	380,6	344,7	364,7	369,3	370,5
25	Βιομηχανία ζύλου και φελλού, εκτός τής έπι- πλοποιίας	284,0	338,4	357,4	357,0	350,1	353,6	353,6
27	Βιομηχανία χάρτου	277,4	301,8	314,7	296,9	307,0	310,6	314,6
28	Έκτυπώσεις, εκδόσεις και συναφείς δραστη- ριότητες	197,8	207,3	262,3	227,0	247,9	252,5	256,9
30	Βιομηχανία προϊόντων έξ έλαστικού και πλα- στικής ύλης	247,7	273,0	303,9	278,4	284,4	291,9	295,3
31	Χημικά βιομηχανία	180,7	193,0	232,4	215,0	220,4	227,3	230,0
32	Βιομηχανία παραγωγών πετρελαίου και άν- θρακος	549,2	588,7	644,7	614,0	614,0	615,4	615,4
33	Βιομηχανία προϊόντων εκ μη μεταλλικών δρυκτών, εκτός των παραγωγών πετρε- λαίου και άνθρακος	250,6	269,4	292,8	284,4	285,9	293,3	294,3
34	Βασικά μεταλλουργικά βιομηχανία	182,4	169,2	194,9	162,8	165,6	178,9	180,8
35	Βιομηχανία προϊόντων μετάλλου, εκτός μη- χανών και μεταφορικού ύλικού	262,9	296,2	347,5	312,5	322,2	336,1	343,9
36	Βιομηχανία μηχανών και συσκευών, εκτός των ηλεκτρικών	222,8	260,6	296,3	279,2	284,1	286,6	288,6
37	Βιομηχανία ηλεκτρικών μηχανών, συσκευών και λοιπών ειδών	187,2	205,1	240,4	215,7	222,0	231,0	241,8
38	Βιομηχανία μεταφορικών μέσων	229,2	274,2	338,3	294,2	325,6	329,4	334,3
39	Λοιπά βιομηχανία	209,6	232,8	286,6	260,7	266,0	278,9	282,3



Table XXI: 2. (Continued)

1978								Sectors and branches	Code No
Μάιος May	Ίούνιος June	Ίούλιος July	Αύγουστος August	Σεπτέμβριος September	Οκτώβριος October	Νοέμβριος November	Δεκέμβριος December		
210,1	210,1	210,1	210,1	215,1	226,3	227,0	227,0	Manufacture of wood and cork, except furniture	25
203,4	203,4	201,4	200,8	203,9	233,5	236,2	238,0	Manufacture of paper	27
250,0	250,0	250,0	250,0	250,0	250,0	272,5	300,5	Printing, publishing and allied industries	28
263,9	264,0	263,9	259,8	273,4	267,7	267,7	273,9	Manufacture of leather and fur, except footwear and other wearing apparel	29
210,3	210,2	212,0	213,1	213,8	213,6	213,3	213,4	Manufacture of rubber and plastic products	30
272,8	273,0	268,9	268,8	269,7	261,6	274,5	271,4	Chemical industries	31
549,6	582,9	562,9	570,4	576,1	576,5	548,2	566,7	Manufacture of petroleum and coal derivatives	32
318,8	332,7	331,3	337,4	343,8	347,5	348,3	354,0	Manufacture of non-metallic mineral products, except petroleum and coal derivatives	33
210,9	214,0	212,2	210,3	210,2	213,9	218,3	218,8	Basic metal industries	34
255,3	255,3	255,4	255,4	251,9	251,9	251,9	251,9	Manufacture of metal products, except machinery and transport equipment	35
235,3	234,1	236,6	237,5	239,1	239,9	247,6	247,2	Manufacture of electrical machinery, apparatus, appliances and supplies	37
184,4	183,2	181,4	181,0	177,4	174,5	180,7	181,8	Miscellaneous manufacturing industries	39

— Wholesale price indices of finished products of foreign origin

319,2	321,3	321,6	323,9	327,5	329,2	331,1	335,6	Total sector	4
341,8	341,8	341,8	341,8	370,2	377,0	394,3	481,9	Agriculture	01
237,1	233,9	232,5	231,8	232,6	234,4	236,7	240,5	Livestock	02
311,3	311,3	311,3	325,4	325,4	300,9	366,6	366,6	Fishing	05
201,1	201,1	201,1	201,1	201,1	201,1	201,1	199,6	Coal mines	11
423,4	419,3	415,5	418,6	422,1	425,0	424,7	419,7	Food manufacturing industries, except beverage industries	20
166,8	166,8	166,8	166,8	174,8	183,7	186,9	187,3	Beverage industries	21
297,7	307,0	310,9	313,3	314,5	322,4	326,0	334,8	Manufacture of textiles	23
374,2	377,1	378,0	382,2	400,2	400,8	402,5	402,5	Manufacture of footwear, other wearing apparel and made-up textile goods	24
353,7	354,6	354,9	355,4	356,6	358,6	369,1	371,2	Manufacture of wood and cork, except furniture	25
316,7	315,0	313,1	312,5	316,6	320,1	326,5	326,4	Manufacture of paper	27
261,1	259,9	259,9	262,1	276,6	275,2	278,5	290,0	Printing, publishing and allied industries	28
308,4	307,2	306,1	306,5	309,1	318,6	320,0	321,0	Manufacture of rubber and plastic products	30
225,9	228,8	232,5	244,2	254,3	240,2	238,3	231,6	Chemical industries	31
619,9	620,6	620,6	638,7	672,6	674,4	686,8	744,7	Manufacture of petroleum and coal derivatives	32
293,2	292,3	292,0	293,0	294,9	295,7	297,7	297,5	Manufacture of non-metallic mineral products, except petroleum and coal derivatives	33
183,6	195,9	198,7	201,8	218,3	216,5	217,9	218,2	Basic metal industries	34
344,1	348,9	352,6	356,7	359,3	364,4	364,4	364,4	Manufacture of metal products, except machinery and transport equipment	35
294,9	297,8	298,8	300,4	301,8	305,1	307,2	311,5	Manufacture of machinery and appliances, except electrical	36
244,0	245,7	244,1	245,2	247,1	248,0	249,7	250,7	Manufacture of electrical machinery, apparatus, appliances and supplies	37
334,2	343,4	346,7	347,6	346,6	352,3	352,8	352,5	Manufacture of transport equipment	38
286,8	287,5	288,7	290,3	295,6	297,6	301,2	304,3	Miscellaneous manufacturing industries	39



XXI: 3. Αναθεωρηθείς δείκτης τιμών καταναλωτού — Revised consumer price index

Περίοδος βάσεως: 1974=100,0 — Base period: 1974=100,0

Έτος και μήν Year and month	Γενικός General	Διατροφή Foodstuffs	Οίνονμελιτώδη ποτά και καπνός Alcohol, bever- rages and to- bacco	Ένδυσις και υπόδησις Clothing and footwear	Στέγασις Housing	Διαρκή αγαθά, εύδη άμέσου κατα- ναλώσεως Durable goods, consumpl. goods	Υγεία και άτομι- κή καθαρσίτης Health and personal care	Εκπαίδευσις - μόρφωσις - άνα- ψυχή Education and recreation	Μεταφορτί και Επικοινωνία Transport and Communication	Άλλα αγαθά και υπηρεσία Other goods and services
1973 (1)	78,8	78,3	87,8	82,0	78,5	78,9	80,4	77,7	72,8	80,9
1974	100,0	100,0	100,0	100,0	100,0	100,0	100,0	100,0	100,0	100,0
1975	113,4	111,8	117,4	111,2	111,7	106,7	120,6	116,0	119,6	117,1
1976	128,5	127,3	127,4	126,2	124,0	118,0	150,5	134,4	133,4	128,5
1977	144,1	145,1	134,8	142,3	138,6	129,9	168,6	155,0	143,4	150,4
1978	162,2	165,8	145,8	162,4	154,4	140,9	196,6	178,2	152,4	181,3
1977 I	136,6	135,9	129,3	139,8	130,7	125,6	161,6	144,5	136,5	138,0
II	135,8	139,8	130,2	121,5	132,9	120,6	161,5	143,9	136,9	141,2
III	139,5	141,9	130,3	140,4	132,9	126,4	163,2	144,8	137,1	146,1
IV	142,4	144,4	130,3	141,5	136,0	128,0	166,2	145,9	145,1	149,0
V	143,6	145,9	136,8	142,0	137,9	130,3	164,4	147,2	144,3	150,1
VI	144,5	145,4	136,9	146,9	138,3	131,4	165,4	150,4	144,4	150,8
VII	144,1	141,8	137,0	147,0	140,0	132,4	169,3	153,8	145,1	151,2
VIII	142,1	142,2	137,0	133,2	140,1	124,1	170,1	155,6	145,4	148,3
IX	146,1	145,6	137,2	140,8	140,8	133,4	171,5	165,5	145,5	152,0
X	149,5	149,7	137,2	150,6	142,9	134,5	172,7	168,8	146,2	156,0
XI	151,3	153,1	137,5	151,8	144,7	135,8	173,4	169,3	146,2	157,9
XII	153,6	155,9	138,1	152,2	146,3	136,6	184,8	169,7	147,6	163,7
1978 I	154,9	159,2	142,5	152,3	148,7	137,0	178,7	170,3	146,6	162,3
II	153,7	164,1	145,5	130,9	151,0	127,2	179,3	169,7	146,5	161,7
III	158,2	165,7	145,8	152,6	151,4	138,6	181,2	171,3	147,3	168,2
IV	161,1	170,6	145,8	154,5	151,8	140,0	189,0	171,4	149,2	177,6
V	162,5	172,9	145,9	154,7	153,1	140,9	190,2	172,4	149,8	180,3
VI	164,1	171,2	146,0	168,1	154,5	141,5	192,1	174,8	150,6	181,4
VII	161,8	161,4	146,0	168,6	155,4	142,3	201,0	177,3	152,6	183,5
VIII	159,2	160,6	146,1	152,5	156,2	134,0	202,3	176,4	154,0	183,0
IX	163,7	161,9	146,4	166,2	156,8	144,6	205,5	186,8	157,1	190,2
X	166,7	163,9	146,4	180,4	157,3	146,6	208,4	188,0	157,7	191,7
XI	168,6	167,6	146,4	181,9	158,0	149,1	209,4	188,7	157,9	192,6
XII	171,3	170,2	146,5	185,8	158,5	149,3	221,6	191,2	159,7	203,4

(1) Κατόπιν συνδέσεως του παλαιού προς τον νέον δείκτην.

(1) After linking the old index to the new one.

XXI: 4. Μέσαι μηνιαία τιμαί λιανικής πωλήσεως ειδών τινων εις την περιοχήν Ἀθηνῶν - Πειραιῶς
 Monthly average retail prices of selected commodities in the Athens - Piraeus area

Ἔτος καὶ μῆν Year and month	Ἄρτος ἡμίλευκος Bread, semi-white	Ἄρτος λευκός Bread, white	Κρέας βόειο Beef	Κρέας μόσχου Veal	Ῥύζι γλασσοῦ Rice, glazed	Ρέγγες καπνιστές Smoked herring	Βακαλάος παστέλιος Salted cod	Ἐλαιόλαδον 0-1 ^ο Olive oil 0-1 ^ο	Φυτειὸν λίπος Vegetable fat	Βούτυρον νοστέριον Fresh butter	Τυρὸς σκληρὸς Cheese, hard	Τυρὸς μαλακὸς Cheese, soft	Φασόλια ξηρὰ (τρομάδι) Beans, dried
	Κατὰ χιλιόγραμμον εἰς δραχμὰς — In drs per kilogram												
1976	9,46	10,46	90,46	97,72	18,84	79,58	84,23	68,97	60,94	117,15	103,30	72,56	41,19
1977	11,11	12,21	95,50	105,98	21,21	100,04	96,58	76,70	69,12	127,11	114,27	79,42	41,74
1978	13,63	13,93	93,89	109,88	22,75	140,71	105,55	89,33	79,54	143,34	134,00	92,72	47,58
1977 I	9,50	10,50	90,05	98,04	19,85	89,00	92,27	74,10	65,00	120,60	112,63	76,86	40,90
II	10,60	11,60	92,88	103,13	19,35	93,50	95,43	74,77	66,00	127,33	112,97	78,67	40,90
III	10,60	11,60	96,33	108,13	19,35	93,50	97,43	74,77	66,00	127,33	112,97	78,67	40,90
IV	10,60	11,60	96,33	108,13	19,35	93,50	96,10	74,77	66,47	127,33	112,57	78,67	40,90
V	10,60	11,60	96,33	108,13	19,35	93,50	97,67	75,20	67,20	127,33	111,63	78,67	40,90
VI	10,60	11,60	96,33	108,13	20,65	93,50	97,67	74,87	68,75	127,33	111,63	79,27	40,90
VII	11,80	13,00	96,33	108,14	20,60	93,50	97,67	75,20	68,75	127,33	113,97	79,27	40,90
VIII	11,80	13,00	96,33	108,14	23,65	93,50	97,67	75,20	68,75	127,33	113,97	79,27	40,90
IX	11,80	13,00	96,33	108,14	21,95	93,50	97,67	75,87	70,93	127,33	114,67	79,57	40,90
X	11,80	13,00	96,33	105,10	22,95	99,50	98,33	77,53	74,40	127,33	114,93	80,23	43,90
XI	11,80	13,00	96,33	102,07	23,75	132,00	95,33	82,93	74,40	127,33	118,00	80,60	43,90
XII	11,80	13,00	96,13	106,47	23,75	132,00	95,67	85,57	74,40	132,00	122,67	83,93	45,00
1978 I	11,80	13,00	95,87	105,18	22,75	135,50	98,00	85,93	73,50	144,67	134,00	92,00	45,00
II	11,80	13,00	95,83	105,68	22,75	135,50	98,00	86,27	73,50	144,67	134,00	92,00	45,50
III	11,80	13,00	93,00	105,28	22,75	138,00	98,00	86,50	73,50	144,67	134,00	92,00	45,50
IV	11,80	13,00	93,00	104,90	22,75	138,00	105,20	86,50	80,67	144,67	134,00	92,00	45,50
V	11,80	13,00	93,00	112,62	22,75	138,00	114,13	86,50	81,67	142,67	134,00	92,00	45,50
VI	11,80	14,60	93,00	111,24	22,75	138,00	108,80	88,47	81,67	142,67	134,00	92,00	45,50
VII	11,80	14,60	93,00	112,32	22,75	138,00	108,80	88,47	81,67	142,67	134,00	92,00	45,50
VIII	13,00	14,60	93,00	112,11	22,75	138,00	108,16	89,40	81,67	142,67	134,00	92,00	45,50
IX	*17,00	14,60	93,00	112,32	22,75	141,00	108,16	89,90	81,67	142,67	134,00	94,67	51,85
X	17,00	14,60	93,00	112,32	22,75	149,50	105,13	90,17	81,67	142,67	134,00	94,67	51,85
XI	17,00	14,60	95,50	112,32	22,75	149,50	107,13	94,87	81,67	142,67	134,00	94,67	51,85
XII	17,00	14,60	95,50	112,32	22,75	149,50	107,13	99,00	81,67	142,67	134,00	92,67	51,85

Ἔτος καὶ μῆν Year and month	Σάκχαρος Sugar	Καφές Coffee	Γεώμηλα Potatoes	Σάπων πράσινος Soap, green	Πετρέλαιον φωτι- στινόν Kerosene	Σινοδόνησον Sheets, cotton	Ῥαψαμὰ μάλλινον ἀνδρῶν (χειμερινὸ πενιέ) Men's woollen cloth	Πιάτο φαγητοῦ ἐγχώριον Dinner plate (local production)	Ῥοδῆματα ἀνδρῶν Men's shoes	Ἔργον πλεκτικῆς Knitting wool
	Κατὰ χιλιόγραμμον εἰς δραχμὰς In drs per kilogram				Κατὰ μέτρον εἰς δεξ. In drs per meter		Κατὰ τεμ. εἰς δεξ. In drs per piece		Κατὰ ζεύγ. εἰς δεξ. In drs per pair	
1976	21,48	199,22	9,78	23,42	7,00	164,11	687,11	25,90	733,67	0,53
1977	21,74	337,92	10,24	24,35	7,75	180,36	731,64	29,04	873,13	0,52
1978	22,27	273,08	11,71	24,66	8,00	186,11	846,50	34,78	1.000,77	0,57
1977 I	21,73	270,00	10,52	23,43	7,00	181,33	713,33	28,33	825,14	0,52
II	21,30	270,00	11,06	24,43	7,00	157,67	592,00	24,67	686,31	0,49
III	21,30	320,00	10,80	24,43	7,00	181,33	713,33	30,00	880,14	0,52
IV	21,30	370,00	10,88	24,43	8,00	181,33	713,33	30,00	879,45	0,52
V	21,30	430,00	10,26	24,43	8,00	181,33	713,33	30,00	892,08	0,52
VI	21,30	400,00	9,75	24,43	8,00	181,33	713,33	30,00	882,92	0,52
VII	21,30	360,00	10,12	24,43	8,00	183,33	713,33	30,00	882,92	0,52
VIII	22,27	345,00	9,78	24,43	8,00	159,33	713,33	25,50	760,67	0,50
IX	22,27	340,00	9,90	24,43	8,00	189,33	713,33	28,67	900,42	0,52
X	22,27	340,00	10,41	24,43	8,00	189,33	827,00	30,00	964,17	0,52
XI	22,27	310,00	9,52	24,43	8,00	189,33	827,00	30,00	956,11	0,52
XII	22,27	300,00	9,94	24,43	8,00	189,33	827,00	31,33	967,22	0,52
1978 I	22,27	300,00	10,92	24,43	8,00	189,33	827,00	32,33	967,22	0,52
II	22,27	290,00	11,82	24,43	8,00	160,67	676,33	27,50	838,00	0,50
III	22,27	272,00	11,82	24,43	8,00	189,33	827,00	32,33	967,92	0,51
IV	22,27	270,00	15,29	24,43	8,00	199,00	827,00	35,67	998,48	0,54
V	22,27	270,00	14,84	24,77	8,00	199,00	827,00	35,67	998,48	0,54
VI	22,27	265,00	10,75	24,77	8,00	199,00	827,00	36,67	998,48	0,54
VII	22,27	265,00	9,38	24,77	8,00	139,33	827,00	32,17	1.007,92	0,55
VIII	22,27	265,00	9,79	24,77	8,00	199,00	827,00	37,33	856,78	0,54
IX	22,27	265,00	10,98	24,77	8,00	199,00	827,00	37,33	1.010,14	0,63
X	22,27	265,00	12,04	24,77	8,00	199,00	965,00	37,33	1.108,64	0,67
XI	22,27	275,00	11,33	24,77	8,00	199,00	965,00	37,33	1.115,62	0,67
XII	22,27	275,00	11,58	24,77	8,00	*161,67	935,67	37,33	1.141,53	0,67

Γενικὴ παρατήρησις: Αἱ ἀνωτέρω τιμαὶ ἀναφέρονται εἰς εἶδη ἅτινα ἐπελέγησαν ἐκ τῶν χρησιμοποιηθέντων κατὰ τὴν κατάρτισιν τοῦ δείκτου τιμῶν τοῦ καταναλωτοῦ. Αἱ τιμαὶ ἀποτελοῦν τὸν μέσον ὄρον τῶν μηνιαίων τιμῶν τῆς περιοχῆς Ἀθηνῶν - Πειραιῶς.

* Ἀλλαγὴ εἰδικοῦ προσδιορισμοῦ.

General note: The above prices refer to the selected commodities used at the computation of the consumer price index. The prices shown are the averages of the monthly quotations of the particular commodities in the Athens - Piraeus area.

* Change of specification.

XXI: 5. Δείκται ἀπολαμβανομένων τιμῶν ὑπὸ τῶν παραγωγῶν:
α) ἄνευ εἰσοδηματικῶν ἐνισχύσεων καὶ β) μετὰ εἰσοδηματικῶν ἐνισχύσεων

Indices of prices received by farmers (with or without income allowances)

Περίοδος βάσεως: 1966=100,0

Base period: 1966=100,0

Ὅμαδες—Groups	Ἄνευ εἰσοδηματικῶν ἐνισχύσεων Without income allowances				Μετὰ εἰσοδηματικῶν ἐνισχύσεων With income allowances			
	1975	1976	1977	1978	1975	1976	1977	1978
Γενικός δείκτης—General index	211,2	249,4	281,1	318,7	214,1	252,5	286,6	327,9
1. Δημητριακά—Cereals	198,7	222,0	253,4	276,2	203,1	237,4	272,9	285,1
2. Βρώσιμα ὁσπρία—Edible pulse	258,0	315,9	374,8	445,3	258,0	315,9	347,8	445,3
3. Κτηνοτροφικά ὁσπρία—Fodder seeds	172,6	205,3	251,9	359,3	172,6	205,3	251,9	359,3
4. Βιομηχανικά φυτά—Industrial plants	252,4	276,0	280,1	302,1	260,3	270,4	285,8	332,8
5. Κτηνοτροφικά φυτά διὰ σανῶν—Fodder plants for hay	170,1	193,2	229,6	302,1	170,1	193,2	229,6	302,1
6. Πεπονοειδῆ—Melons-water melons	225,9	354,8	358,9	382,4	225,9	354,8	358,9	382,4
7. Γεώμηλα—Potatoes	206,5	281,9	273,8	306,7	206,5	281,9	273,8	306,7
8. Λαχανικά—Vegetables	218,0	293,9	403,6	400,6	217,8	294,4	400,6	397,9
9. Ἀμπελουργικά προϊόντα—Vine products	205,0	262,8	315,2	357,9	205,0	262,8	315,4	357,9
10. Ψευδοειδή—Citrus	200,4	278,5	304,9	435,3	223,3	312,9	331,4	475,8
11. Νωπὰ ὄσπρια—Fruits, fresh	168,5	256,8	283,6	412,6	169,6	259,7	289,1	417,7
12. Ξηροὶ καρποὶ—Fruits, dried	191,1	224,3	281,1	325,1	180,1	213,1	267,2	313,3
13. Ἐλαιοκομικὰ προϊόντα—Olive products	251,8	255,5	293,2	341,8	252,1	255,6	293,4	342,3
14. Γάλα νωπὸν—Milk, fresh	162,8	190,9	215,7	247,3	168,6	195,7	220,5	252,9
15. Κρέατα—Meat	211,7	255,8	284,1	318,4	211,7	259,2	289,7	327,4
16. Λοιπὰ πρωτογενῆ κτηνοτροφικά προϊόντα—Other primary livestock products	179,5	203,3	224,7	254,6	179,5	203,3	224,7	254,6

XXI: 6. Δείκται καταβαλλομένων τιμῶν ὑπὸ τῶν παραγωγῶν
(Δὲν περιλαμβάνονται αἱ χορηγηθεῖσαι ἐπιδοτήσεις)

Annual indices of prices paid by farmers (Excluding subsidies)

Περίοδος βάσεως: 1966=100,0

Base period: 1966=100,0

Ὅμαδες—Groups	1972	1973	1974	1975	1976	1977	1978
Γενικός δείκτης—General index	109,9	130,2	175,6	193,9	210,1	238,6	258,9
1. Σπόροι—Seed	108,9	154,2	202,3	230,9	260,7	309,4	334,8
2. Κτηνοτροφία—Feed	109,2	129,3	170,3	181,5	196,5	228,7	248,3
3. Ἀζόματα—Fertilizers	100,0	100,0	123,6	140,5	145,2	149,8	152,9
4. Γεωργικά φάρμακα—Agricultural medicines	113,0	121,3	158,1	189,6	204,8	212,2	220,8
5. Ἠλεκτρικὴ ἐνέργεια καὶ καύσιμα—Electric energy and fuels	102,3	112,0	199,0	225,2	240,5	264,3	278,0
6. Συντήρησης καὶ ἐπισκευῆ μέσων παραγωγῆς καὶ μεταφορᾶς—Maintenance and repair of production and transport means	115,5	131,0	203,1	243,3	280,5	328,9	361,2
7. Διάφορα γεωργικά ἐφόδια καὶ ἐργαλεῖα—Agricultural supplies and tools	122,4	159,8	240,2	251,7	281,2	319,1	352,0
8. Ὑλικά γεωργικῶν κτιρίων καὶ ἔργων—Materials for agricultural buildings and works	114,9	147,6	214,0	219,8	242,8	285,7	321,1
9. Ἐλαυθλιπτικά—Oil-pressing fees	132,0	181,6	214,3	256,7	258,9	301,2	346,1
10. Τόκοι—Interests	100,0	100,0	139,5	143,1	143,1	155,9	175,4
11. Γεωργικά μηχανήματα καὶ μέσα μεταφορᾶς—Agricultural machinery and transport means	117,1	140,0	187,2	215,0	237,0	262,7	282,5

XXI: 7. Ἐτήσιοι ἀτομικοὶ δείκται τιμῶν ἀπολαμβανομένων ὑπὸ τῶν παραγωγῶν
(Δὲν περιλαμβάνονται αἱ εἰσοδηματικαὶ ἐνισχύσεις)

Annual individual indices of prices received by farmers (Excluding income allowances)

Περίοδος βάσεως: 1966=100,0

Base period: 1966=100,0

Προϊόντα—Products	1972	1973	1974	1975	1976	1977	1978
1. Σῖτος—Wheat	109,7	159,2	175,1	196,1	219,4	247,1	268,4
2. Κριθὴ—Barley	108,5	163,9	179,2	198,6	218,0	262,9	289,8
3. Ἀραβόσιτος—Maize	113,4	161,2	178,7	206,7	219,1	247,9	275,9
4. Ὄρουζα—Rice	133,7	182,7	258,5	211,8	226,6	241,9	279,1
5. Φασόλιοι—Beans	162,8	232,5	253,6	266,6	317,0	366,4	433,9
6. Βάμβαξ—Cotton	137,5	203,9	247,9	198,9	135,8	291,5	308,7
7. Γεώμηλα—Potatoes	126,7	146,8	166,2	206,5	281,9	273,8	306,7
8. Τομάτα—Tomatoes	121,6	151,3	251,6	232,7	287,5	418,4	379,3
9. Ἀμύγδαλα—Almonds	117,8	171,7	132,2	121,6	160,9	203,6	227,5
10. Ἐλαιόλαδον—Olive oil	130,9	162,1	220,1	262,3	260,7	286,5	336,8
11. Γάλα ἀγελάδος—Cow milk	99,0	124,9	153,8	172,5	202,7	225,5	258,8
12. Κρέας μόσχου—Veal	138,3	178,2	202,0	211,5	229,9	255,0	279,3
13. Κρέας ἀμνοῦ—Lamb	137,1	164,6	206,4	222,4	282,6	325,9	373,1
14. Κρέας χοίρου καὶ χοιριδιῶν—Pork	140,9	174,7	186,6	214,5	259,1	271,0	285,8
15. Κρέας πουλερικῶν—Poultry (meat)	100,8	129,3	145,0	146,9	159,1	178,9	184,4
16. Δέρματα μικρῶν ζώων—Hides and skins (small animals)	139,7	223,5	208,2	186,5	260,9	284,0	305,5
17. Δέρματα μεγάλων ζώων—Hides and skins (big animals)	144,1	191,0	126,6	116,6	214,2	252,7	297,2
18. Λυγὰ—Eggs	104,2	140,9	166,4	179,6	196,1	212,8	239,2

XXI: 8. Δείκται τιμών τῆς εἰσορῆς ὑλικῶν κατασκευῆς νέων κτιρίων κατοικιῶν
Price indices of materials of new dwelling constructions

1971 = 100,0

Ἔτος καὶ μῆν Year and month	Γενικός δείκτης — General index	Κονία καὶ προϊόντα ἐξ αὐτῶν — Plaster and plaster products	Φυσικά πετρώδη ὑλικά, πλὴν μαρμάρου — Natural stone material excl. marble	Πρόϊοντα μαρμάρου — Marble products	Τεχνητά πετρώδη ὑλικά — Artificial stone material	Ξύλα καὶ προϊόντα ξύλου — Timber and builder's carpentry	Μεταλλικά ὑλικά βασικῆς ἐπεξεργασίας — Metal material of basic processing	Μεταλλικά ὑλικά ὑδραυλικῶν, θέρμανσης, ὑγιεινῆς καὶ ἀσπιρῆς — Plumbing, heating and sanitary metal material
1976	203,9	185,4	187,2	165,7	188,4	235,5	202,0	191,5
1977	237,7	211,0	226,9	195,3	229,9	280,1	222,4	218,0
1978	265,1	222,3	240,9	228,5	279,3	325,0	226,2	240,9
1978 I	250,4	216,7	230,8	209,8	248,0	301,8	223,5	226,9
II	251,4	217,1	240,3	212,3	251,3	301,9	223,5	229,2
III	256,4	218,6	240,5	225,3	259,1	311,6	223,5	230,1
IV	259,8	218,6	242,8	225,3	275,7	316,9	223,6	232,3
V	263,7	222,4	242,8	227,5	286,8	322,0	225,0	236,5
VI	265,6	223,7	242,8	228,9	287,6	324,9	225,0	239,2
VII	268,1	224,0	241,7	230,9	287,6	331,1	225,0	241,7
VIII	268,4	224,0	241,7	230,9	288,5	331,3	225,0	243,2
IX	270,0	224,9	241,7	234,4	288,6	331,6	230,2	245,3
X	272,4	224,9	241,7	234,4	289,0	336,2	230,2	250,8
XI	276,6	226,5	241,7	241,0	290,2	345,3	230,2	253,7
XII	278,6	226,5	241,7	241,0	299,6	345,3	230,2	261,9


Ἔτος καὶ μῆν Year and month	Ἐξαρτήματα θυρῶν καὶ παραθύρων — Door and window fittings	Ἡλεκτρολογικά ὑλικά — Electrical material	Υαλοπίνακες — Glass sheets	Υλικά χρωματισμῶν — Paints and varnishes	Εἶδη ἐκ ποσελάνης — Chinaware	Λοιπὰ ὑλικά — Other material	Ἀνελυστήρες (ἀσπασέρ) — Elevators
1976	140,3	168,6	130,9	209,8	206,4	173,0	189,4
1977	159,0	182,9	138,7	238,9	236,8	213,8	240,0
1978	174,0	201,4	162,0	242,7	240,3	243,5	261,2
1978 I	170,5	190,3	162,0	238,0	236,8	236,0	259,0
II	170,5	188,1	162,0	237,0	236,8	236,0	261,5
III	170,5	186,0	162,0	239,0	239,9	236,0	261,5
IV	170,5	188,0	162,0	239,0	239,9	236,0	261,5
V	173,5	191,2	162,0	243,0	239,9	247,2	261,5
VI	173,5	202,8	162,0	243,0	239,9	247,2	261,5
VII	173,5	202,8	162,0	243,0	241,6	247,2	261,5
VIII	174,3	203,4	162,0	243,7	241,6	247,2	261,5
IX	174,3	209,5	162,0	245,2	241,6	247,2	261,5
X	176,9	211,7	162,0	245,2	241,6	247,2	261,5
XI	179,7	215,7	162,0	247,7	241,6	247,2	261,5
XII	179,7	227,5	162,0	248,5	241,6	247,2	261,5

XXI: 9. Μέσος όρος μηνιαίων αγορών και εις είδος άπολαβών τών νοικοκυριών, ταξινομημένων ως προς τό μέγεθος του Δήμου ή τής Κοινότητας διαμονής των : 1974

Χαρακτηριστικά νοικοκυριών	Σύνολον Χώρας Greece, total	Νοικοκυριά διαμένοντα εις : —		
		Περιφέρειαν Πρωτευούσης Greater Athens	Πολεοδομικόν συγκρότημα Θεσσαλονίκης Greater Salonika	Λοιπούς δήμους 30.000 κατοίκων και άνω Other municipalities with 30.000 inhabitants and over
Συνολικός αριθμός νοικοκυριών	7.424	2.487	588	685
'Αριθμός νοικοκυριών κατοικούντων έπ' ένοικίω	1.994	1.083	240	238
'Αριθμός νοικοκυριών κατοικούντων εις ίδιας κατοικίας	5.430	1.404	348	447
<i>Μέσος όρος άτόμων κατά νοικοκυριό ως προς :</i>				
Σύνολον μελών	3,41	3,23	3,16	3,50
'Αρρενας	1,60	1,50	1,45	1,61
Θήλειες	1,81	1,73	1,71	1,89
Μέλη κάτω τών 6 έτών	0,31	0,30	0,27	0,31
Μέλη 6 - 13 έτών	0,47	0,38	0,40	0,52
Οικονομικώς ένεργά μέλη	1,24	1,13	1,05	1,16
'Αποσυρθέντας τής έργασίας	0,29	0,27	0,23	0,26
'Αγαθά και ύπηρεσίαι				'Αξία εις δραχμάς —
Σύνολον άγορών	9.608	12.260	10.009	10.001
Είδη διατροφής	3.426	4.099	3.511	3.751
Οινοπνευματώδη ποτά και καπνός	448	442	448	472
Είδη ένδύσεως και ύποδήσεως	1.206	1.346	1.201	1.298
Στέγασις, ύδρευσις, καύσιμα και φωτισμός	1.234	1.816	1.332	1.155
Διαρκή άγαθά οικιακής χρήσεως, οικιακά είδη άμέσου καταναλώσεως και ύπηρεσίαι	857	1.037	980	817
'Υγεία και άτομικός εύπρεπισμός	457	624	495	401
'Εκπαίδευσις, μόρφωσις, άναψυχή	651	995	817	721
Μεταφοραί και επικοινωνίαι	1.033	1.606	947	1.048
'Ετερα άγαθά και ύπηρεσίαι	296	294	277	338
Σύνολον άπολαβών εις είδος	1.556	1.639	1.004	1.211
'Εξ ίδιας παραγωγής	389	10	4	110
Είδη διατροφής	338	9	4	106
Οινοπνευματώδη ποτά και καπνός	15	—	—	1
Στέγασις, ύδρευσις, καύσιμα και φωτισμός	36	—	—	2
Λοιπά άγαθά	1	—	—	—
'Εξ ίδιας επιχειρήσεως	1.022	1.450	865	998
Είδη διατροφής	66	29	19	100
Οινοπνευματώδη ποτά και καπνός	8	3	5	8
Είδη ένδύσεως και ύποδήσεως	6	4	1	8
Στέγασις, ύδρευσις, καύσιμα και φωτισμός	884	1.295	811	820
Λοιπά άγαθά και ύπηρεσίαι	58	118	28	61
'Εξ άλλων πηγών	144	179	136	103
Είδη διατροφής	24	12	48	4
'Υγεία και άτομικός εύπρεπισμός	114	164	84	99
Λοιπά άγαθά και ύπηρεσίαι	6	2	4	—
Σύνολον άγορών και άπολαβών εις είδος	11.164	13.899	11.013	11.212

Average monthly purchases of households and their receipts in kind.
Classification by size of Municipality or Commune of residence: 1974

— Households residing in :					Characteristics of households
Δήμους 10.000 - 29.999 κατοίκων Municipalities with 10.000 - 29.999 inhabitants	Δήμους ή κοινότητας 5.000 - 9.999 κατοίκων Municipalities or communes with 5.000 - 9.999 inhabitants	Δήμους ή κοινότητας 2.000 - 4.999 κατοίκων Municipalities or communes with 2.000 - 4.999 inhabitants	Δήμους ή κοινότητας 1.000 - 1.999 κατοίκων Municipalities or communes with 1.000 - 1.999 inhabitants	Δήμους ή κοινότητας μέχρις 999 κατοίκων Municipalities or communes with no more than 999 inhabitants	
599	248	529	634	1.654	Total number of households
181	59	97	41	55	Number of households renting accom- modation
418	189	432	593	1.599	Number of households occupying their own accommodation
					<i>Average number of persons per household:</i>
3,46	3,61	3,62	3,40	3,61	All members
1,68	1,70	1,71	1,58	1,72	Males
1,78	1,91	1,91	1,83	1,89	Females
0,33	0,34	0,38	0,28	0,31	Members under 6
0,56	0,57	0,56	0,47	0,52	Members aged 6 - 13
1,18	1,21	1,33	1,35	1,48	Economically active members
0,26	0,34	0,29	0,29	0,36	Retired members
— Value in drachmae					Goods and services
9.686	10.211	8.575	7.063	6.501	Total purchases
3.771	3.864	3.139	2.754	2.407	Food
437	500	450	458	441	Alcoholic drinks and tobacco
1.329	1.309	1.109	1.060	987	Clothing and footwear
1.089	1.193	902	835	673	Housing, water, fuel and light
852	955	981	599	607	Durable household goods, household supplies and services
358	535	393	291	322	Health and personal care
614	602	485	268	267	Education, recreation
931	987	833	488	512	Transport and communications
307	265	282	311	286	Other goods and services
1.278	1.330	1.430	1.574	1.938	Total receipts in kind
168	256	441	762	1.155	From own production
153	243	373	666	990	Food
6	8	22	22	49	Alcoholic drinks and tobacco
9	6	47	73	111	Housing, water, fuel and light
—	—	—	—	3	Other goods
1.001	938	859	669	651	From own enterprise
104	99	106	66	94	Food
9	4	14	9	14	Alcoholic drinks and tobacco
20	—	23	3	1	Clothing and footwear
832	788	703	565	530	Housing, water, fuel and light
36	48	14	25	13	Other goods and services
110	136	129	143	132	Other sources
21	24	18	73	26	Food
85	110	98	64	93	Health and personal care
3	1	13	6	14	Other goods and services
10.965	11.541	10.005	8.637	8.439	Total purchases and receipts in kind



XXI: 10. Μέσος όρος μηνιαίων αγορών και εις είδος απολαβών των νοικοκυριών, ταξινομημένων ως προς την μηνιαία συνολική αξία των αγορών των: 1974

Χαρακτηριστικά νοικοκυριών	"Όλα τα νοικοκυριά All households	Νοικοκυριά με μηνιαία συνολική αξία αγορών : —				
		Μέχρις 999 δραχμών Up to 999 drs	δραχμών 1.000 - 1.999 drs	δραχμών 2.000 - 2.999 drs	δραχμών 3.000 - 4.999 drs	δραχμών 5.000 - 6.999 drs
Συνολικός αριθμός νοικοκυριών	7.424	176	429	535	1.150	1.127
'Αριθμός νοικοκυριών κατοικούντων ἐπ' ἐνοικίῳ	1.994	9	35	66	195	265
'Αριθμός νοικοκυριών κατοικούντων εἰς ἰδίᾳς κατοικίας	5.430	167	394	469	955	862
Μέσος ὅρος ἀτόμων κατὰ νοικοκυριό ὡς πρὸς :						
Σύνολον μελῶν	3,41	1,70	2,25	2,78	3,04	3,45
'Αρρενας	1,60	0,56	0,91	1,23	1,39	1,61
Θήλειες	1,81	1,14	1,33	1,55	1,65	1,84
Μέλη κάτω τῶν 6 ἐτῶν	0,31	0,05	0,09	0,19	0,24	0,30
Μέλη 6 - 13 ἐτῶν	0,47	0,13	0,23	0,37	0,36	0,54
Οἰκονομικῶς ἐνεργὰ μέλη	1,24	0,56	0,80	0,96	1,15	1,24
'Αποσπρθέντας τῆς ἐργασίας	0,29	0,46	0,47	0,42	0,33	0,28
'Αγαθὰ καὶ ὑπηρεσίαι						'Αξία εἰς δραχμάς —
Σύνολον ἀγορῶν	9.608	636	1.555	2.507	4.017	5.976
Εἶδη διατροφῆς	3.426	359	866	1.323	1.955	2.644
Οἰνοπνευματώδη ποτὰ καὶ καπνὸς	448	35	106	188	288	390
Εἶδη ἐνδύσεως καὶ ὑποδήσεως	1.206	13	78	146	304	606
Στέγασις, ὕδρευσις, καύσιμα καὶ φωτισμὸς	1.234	155	261	395	578	822
Διαρκῆ ἀγαθὰ οἰκιακῆς χρήσεως, οἰκιακὰ εἶδη ἀμέσου καταναλώσεως καὶ ὑπηρεσίαι	857	17	66	128	240	410
'Υγεία καὶ ἀτομικὸς εὐπρεπισμὸς	457	14	52	93	174	260
'Εκπαίδευσις, μόρφωσις, ἀναψυχὴ	651	2	21	57	138	304
Μεταφορὰ καὶ ἐπικοινωνία	1.033	20	58	98	229	360
'Ἔτερα ἀγαθὰ καὶ ὑπηρεσίαι	296	20	47	78	111	181
Σύνολον ἀπολαβῶν εἰς εἶδος	1.556	969	1.222	1.328	1.443	1.456
'Εξ ἰδίας παραγωγῆς	389	476	538	635	520	455
Εἶδη διατροφῆς	338	393	442	532	447	393
Οἰνοπνευματώδη ποτὰ καὶ καπνὸς	15	10	17	29	21	18
Στέγασις, ὕδρευσις, καύσιμα καὶ φωτισμὸς	36	72	79	73	51	44
Λοιπὰ ἀγαθὰ	1	—	—	2	—	1
'Εξ ἰδίας ἐπιχειρήσεως	1.022	381	522	599	806	876
Εἶδη διατροφῆς	66	40	50	44	84	77
Οἰνοπνευματώδη ποτὰ καὶ καπνὸς	8	6	4	7	10	6
Εἶδη ἐνδύσεως καὶ ὑποδήσεως	6	—	—	1	—	1
Στέγασις, ὕδρευσις, καύσιμα καὶ φωτισμὸς	884	333	458	540	698	762
Λοιπὰ ἀγαθὰ καὶ ὑπηρεσίαι	58	2	10	6	14	29
'Εξ ἄλλων πηγῶν	144	112	162	94	118	125
Εἶδη διατροφῆς	24	44	55	21	27	30
'Υγεία καὶ ἀτομικὸς εὐπρεπισμὸς	114	66	107	72	90	88
Λοιπὰ ἀγαθὰ καὶ ὑπηρεσίαι	6	2	—	—	2	8
Σύνολον ἀγορῶν καὶ ἀπολαβῶν εἰς εἶδος	11.164	1.604	2.777	3.835	5.460	7.433

Average monthly purchases of households and their receipts in kind.
Classification by total monthly value of purchases : 1974

— Households with total monthly value of purchases :					Characteristics of households
δραχμῶν 7.000 - 9.999 drs	δραχμῶν 10.000-13.999 drs	δραχμῶν 14.000-19.999 drs	δραχμῶν 20.000-29.999 drs	δραχμῶν καὶ ἄνω 30.000 drs and over	
1.397	1.152	820	442	196	Total number of households
461	424	310	166	63	Number of households renting accommodation
936	728	510	276	133	Number of households occupying their own accommodation
					<i>Average number of persons per household :</i>
3,61	3,84	3,86	3,95	3,97	All members
1,72	1,85	1,90	1,96	1,80	Males
1,89	1,99	1,96	1,99	2,17	Females
0,34	0,41	0,43	0,38	0,37	Members under 6
0,55	0,56	0,49	0,49	0,52	Members aged 6 - 13
1,31	1,38	1,40	1,54	1,56	Economically active members
0,23	0,23	0,26	0,24	0,26	Retired members
— Value in drachmae					Goods and services
8.411	11.845	16.628	23.790	42.389	Total purchases
3.510	4.410	5.401	6.706	8.603	Food
466	575	655	784	1.064	Alcoholic drinks and tobacco
912	1.611	2.409	3.287	6.374	Clothing and footwear
1.158	1.456	2.052	2.630	5.501	Housing, water, fuel and light
634	1.033	1.599	2.492	5.294	Durable household goods, household supplies and services
392	575	866	1.198	1.905	Health and personal care
518	785	1.214	1.942	4.133	Education, recreation
608	1.019	1.895	3.966	8.109	Transport and communications
212	382	536	784	1.407	Other goods and services
1.441	1.610	1.779	2.123	2.950	Total receipts in kind
341	272	257	189	209	From own production
301	246	231	178	180	Food
16	7	12	4	19	Alcoholic drinks and tobacco
22	19	14	7	10	Housing, water, fuel and light
2	—	1	—	—	Other goods
952	1.166	1.357	1.725	2.617	From own enterprise
51	67	63	90	89	Food
8	8	6	12	18	Alcoholic drinks and tobacco
6	7	14	32	—	Clothing and footwear
852	982	1.165	1.433	2.270	Housing, water, fuel and light
36	103	110	159	239	Other goods and services
148	172	164	209	124	Other sources
26	20	11	9	5	Food
117	135	149	195	113	Health and personal care
5	18	4	6	6	Other goods and services
9.853	13.455	18.406	25.913	45.339	Total purchases and receipts in kind

XXI: 11. Μέσος όρος μηνιαίων αγορών και εις είδος άπολαβών τών νοικοκυριών, ταξινομημένων ως προς τὸ μέγεθός των: 1974

**Average monthly purchases of households and their receipts in kind.
Classification by size of household: 1974**

Χαρακτηριστικά νοικοκυριών Characteristics of households	"Όλα τὰ νοικοκυριά All households	Νοικοκυριά με: — Households with:					
		μέλος 1 member	μέλη 2 members	μέλη 3 members	μέλη 4 members	μέλη 5 members	μέλη και άνω 6 members and over
Συνολικός αριθμός νοικοκυριών—Total number of households	7.424	634	1.650	1.596	1.999	965	580
'Αριθμός νοικοκυριών κατοικούντων επί ένοικίω—Number of households renting accommodation	1.994	249	428	483	531	217	86
'Αριθμός νοικοκυριών κατοικούντων εις ιδία κατοικία—Number of households occupying their own accommodation ..	5.430	385	1.222	1.113	1.468	748	494
<i>Μέσος όρος άτομων κατά νοικοκυριό ως προς:—Average number of persons per household:</i>							
Σύνολον μελών—All members	3,41	1,00	2,00	3,00	4,00	5,00	6,45
"Αρρενας—Males	1,60	0,31	0,89	1,40	1,95	2,32	3,14
Θήλειες—Females	1,81	0,69	1,11	1,60	2,05	2,68	3,31
Μέλη κάτω των 6 έτών—Members under 6	0,31	—	0,01	0,25	0,43	0,55	0,83
Μέλη 6 - 13 έτών—Members aged 6-13	0,47	—	0,02	0,20	0,73	1,00	1,21
Οικονομικώς ένεργά μέλη—Economically active members	1,24	0,39	0,81	1,23	1,44	1,62	2,17
'Αποσυρθέντας τής έργασίας—Retired members	0,29	0,24	0,40	0,24	0,15	0,33	0,56
Αγαθά και ύπηρεσίαι—Goods and services							
		<i>'Αξία εις δραχμάς—Value in drachmae</i>					
Σύνολον αγορών—Total purchases ...	9.608	4.700	7.228	10.167	10.968	11.892	11.716
Είδη διατροφής—Food	3.426	1.565	2.541	3.447	3.965	4.334	4.549
Οινοπνευματώδη ποτά και καπνός—Alcoholic drinks and tobacco	448	152	318	447	500	608	703
Είδη ένδύσεως και ύποδήσεως—Clothing and footwear	1.206	497	710	1.352	1.440	1.616	1.607
Στέγαις, ύδρευσις, καύσιμα και φωτισμός—Housing, water, fuel and light	1.234	825	1.091	1.297	1.430	1.319	1.095
Διαρκή άγαθά οικιακής χρήσεως, οικιακά είδη άμέσου καταναλώσεως και ύπηρεσίαι—Durable household goods, household supplies and services	857	314	788	882	948	1.054	941
'Υγεία και άτομικες εύπρεπισμός—Health and personal care	457	247	388	531	480	492	541
'Εκπαίδευσις, μόρφωσις, άναψυγή—Education, recreation	651	323	470	701	742	848	745
Μεταφοραί και έπικοινωνίαί—Transport and communications	1.033	608	688	1.167	1.179	1.280	1.192
"Έτερα άγαθά και ύπηρεσίαι—Other goods and services	296	169	234	342	313	341	343
Σύνολον άπολαβών εις είδος—Total receipts in kind	1.556	817	1.349	1.512	1.650	1.873	2.219
'Εξ ιδίας παραγωγής—From own production	389	125	296	308	372	558	947
Είδη διατροφής—Food	338	107	248	263	328	485	840
Οινοπνευματώδη ποτά και καπνός—Alcoholic drinks and tobacco	15	4	14	12	13	25	35

Πίναξ — Table XXI: 11. Συνέχεια — Continued

Χαρακτηριστικά νοικοκυριών Characteristics of households	"Όλα τὰ νοικοκυριά All households	Νοικοκυριά με : — Households with :					
		μέλος 1 member	μέλη 2 members	μέλη 3 members	μέλη 4 members	μέλη 5 members	μέλη και άνω 6 members and over
Στέγασις, ύδρευσις, καύσιμα και φωτισμός —Housing, water, fuel and light	36	14	35	31	30	47	72
Λοιπά άγαθά—Other goods	1	—	—	1	1	1	1
Έξ ιδίας επιχειρήσεως—From own enter- prise	1.022	584	909	1.047	1.144	1.165	1.093
Είδη διατροφής—Food	66	9	27	60	67	124	158
Οινοπνευματώδη ποτά και καπνός—Alcohol- ic drinks and tobacco	8	—	3	8	9	10	23
Είδη ένδύσεως και ύποδήσεως—Clothing and footwear	6	2	—	5	14	5	2
Στέγασις, ύδρευσις, καύσιμα και φωτισμός— Housing, water, fuel and light	884	538	837	905	986	951	872
Λοιπά άγαθά και ύπηρεσίαι—Other goods and services	58	34	42	70	67	75	37
Έξ άλλων πηγών—Other sources	144	109	144	156	134	150	179
Είδη διατροφής—Food	24	40	28	20	21	14	36
Υγεία και άτομικός εύπρεπισμός—Health and personal care	114	68	114	134	105	116	139
Λοιπά άγαθά και ύπηρεσίαι—Other goods and services	6	1	1	2	8	22	3
Σύνολον άγορών και άπολαβών εις είδος —Total purchases and receipts in kind	11.164	5.517	8.577	11.678	12.618	13.765	13.936



XXII. ΕΘΝΙΚΟΝ ΕΙΣΟΔΗΜΑ ΚΑΙ ΔΑΠΑΝΗ NATIONAL INCOME AND EXPENDITURE

Πηγή: Γενική Διεύθυνσις Ἐθνικῶν Λογαριασμῶν

Source: General Directorate of National Accounts

Ἐθνικοὶ Λογαριασμοί. Βασικὸν μέλημα τῶν Ἐθνικῶν Λογαριασμῶν εἶναι ἡ καταχώρησις τῶν συναλλαγῶν, αἵτινες λαμβάνουν χώραν μεταξὺ τῶν κατηγοριῶν τῶν συναλλασσομένων μονάδων, τούτεστι τῶν ἐπιχειρήσεων, τῶν ἰδιωτῶν καὶ τοῦ Δημοσίου, οὕτως ὥστε νὰ ἀπεικονίζεταί ἡ ὅλη οικονομικὴ δραστηριότης τῆς Χώρας. Οἱ Ἐθνικοὶ Λογαριασμοί, παρέχοντες τὰς ἀναγκαίας πληροφορίας καὶ στοιχεῖα περὶ τοῦ συνολικοῦ ὕψους τῆς ἐθνικῆς παραγωγῆς, τῆς διαρθρώσεώς της καὶ τῆς χρησιμοποιήσεως διὰ καταναλώσιν καὶ ἐπένδυσιν, τῆς ἐξαρτήσεώς της ἐκ τῆς ἀλλοδαπῆς κλπ., ὑποβοηθοῦν τὰ ἀρμόδια ὄργανα τῆς οικονομικῆς πολιτικῆς εἰς τὴν λήψιν ἀποφάσεων ἐντὸς τῶν πλαισίων τῆς οικονομικῆς πραγματικότητος. Ἀποτελοῦν, πρὸς τούτοις, οἱ Ἐθνικοὶ Λογαριασμοὶ τὴν βάσιν διὰ τὸν συντονισμόν καὶ τὴν βελτίωσιν τῶν λοιπῶν στατιστικῶν, καθ' ὅσον οὗτοι περιλαμβάνουν, εἰς τὸν κύκλον τῆς ἀρμοδιότητός των, ὅλας τὰς οικονομικὰς πράξεις, τὰς λαμβανούσας χώραν εἰς τὴν οικονομίαν.

Ἀκαθάριστον ἐθνικὸν εἰσόδημα εἰς τιμὰς ἀμοιβῆς συντελεστῶν παραγωγῆς εἶναι τὸ σύνολον τῶν ἀμοιβῶν τῶν μονίμων κατοίκων τῆς Χώρας, ὡς ἐκ τῆς συμμετοχῆς των εἰς τὴν παραγωγικὴν λειτουργίαν πρὸς παραγωγὴν ἀγαθῶν καὶ ὑπηρεσιῶν διαθέσιμων, πρὸς ἄμεσον ἢ μελλοντικὴν κατανάλωσιν ἐντὸς δεδομένης περιόδου. Εἰς τὰς ἀνωτέρω ἀμοιβὰς περιλαμβάνεται ἡ ἀξία τοῦ φθαρέντος παγίου κεφαλαίου, ὡς ἐκ τῆς συμβολῆς του εἰς τὴν παραγωγικὴν λειτουργίαν ἢ λόγῳ παλαιώσεως. Ἐὰν ἡ ἀξία αὕτη, ἥτις καλεῖται ἀπόσβεσις, ἀφαιρεθῇ ἐκ τοῦ ἀκαθάριστου ἐθνικοῦ εἰσοδήματος, προκύπτει τὸ μέγεθος τοῦ καθαροῦ ἐθνικοῦ εἰσοδήματος, εἰς τιμὰς ἀμοιβῆς τῶν συντελεστῶν τῆς παραγωγῆς, τὸ ὅποιον ἴσούται πρὸς τὸ καθαρὸν ποσὸν τῶν ἀμοιβῶν τῶν συντελεστῶν τῆς παραγωγῆς. Συνεπῶς, τὸ ἀκαθάριστον ἐθνικὸν εἰσόδημα διαφέρει τοῦ καθαροῦ ἐθνικοῦ εἰσοδήματος κατὰ τὸ ποσὸν τῶν ἀποσβέσεων. Ἐὰν εἰς τὸ ἐθνικὸν εἰσόδημα προστεθοῦν αἱ ἀποσβέσεις καὶ οἱ ἔμμεσοι φόροι, μειωμένοι κατὰ τὰς ἐπιδοτήσεις, τὸ οικονομικὸν μέγεθος, τὸ ὅποιον προκύπτει, εἶναι τὸ ἀκαθάριστον ἐθνικὸν προϊόν εἰς ἀγοραίας τιμὰς.

Ἐγχώριον προϊόν θεωρεῖται ἡ συνολικὴ ἀξία τῶν ἐντὸς τῶν ὁρίων τῆς Ἐπικρατείας παραχθέντων τελικῶν προϊόντων. Συνεπῶς, τὸ ἐθνικὸν εἰσόδημα διαφέρει τοῦ ἐγχωρίου προϊόντος κατὰ τὸ ποσὸν τοῦ εἰσοδήματος, τὸ ὅποιον πραγματοποιοῦν οἱ μόνιμοι κάτοικοι τῆς Ἑλλάδος ἐν τῇ ἀλλοδαπῇ, μειωμένοι κατὰ τὸ ποσὸν τοῦ εἰσοδήματος τῶν ἀλλοδαπῶν, τὸ πραγματοποιούμενον ἐντὸς τῆς Ἑλλάδος.

Ἐπενδύσεις. Διὰ τοῦ ὅρου ἀκαθάριστος ἐπένδυσιν νοεῖται πᾶσα δαπάνη τῆς οικονομίας διὰ τὴν ἐπαύξησιν τοῦ ἐθνικοῦ κεφαλαίου. Ὁ ὅρος περιλαμβάνει τὰς δαπάνας τὰς ἀναφερομένας, τόσον εἰς ἀγαθὰ παγίου κεφαλαίου (μηχανήματα, κτίσματα, τεχνικὸν ἐξοπλισμόν, μεταφορικά μέσα, τεχνικὰ ἔργα συγκοινωνίας, ἀρδεύσεως κ.ά.), ὅσον καὶ εἰς τὴν ἀξίαν, τὴν ὅποιαν ἀντιπροσωπεύει ἡ κατὰ φυσικὸν ὄγκον μεταβολὴ τῶν ἀποθεμάτων, καθὼς καὶ εἰς τὴν ἀύξομειωσιν τῶν ἀπατήσεων τῆς Χώρας πρὸς τὴν ἀλλοδαπὴν.

National Accounts. The main objective of National Accounting is to record the transactions which take place between the different categories of transactors, i.e. enterprises, individuals and Government, in order to reflect the total economic activity of the Country. National Accounts providing the necessary information and the required data on the total level of national production, on its structure and use for consumption and investment purposes etc., are of great assistance for the competent persons engaged in economic policy. National Accounts constitute, therefore, the necessary basis for co-ordinating and improving the remaining statistics, as they include in their competencies all those economic operations occurring in economy.

Gross national income at factor cost is the total earnings occurring to the permanent residents of the Country from their participation in production process, for obtaining goods and services available for immediate or future consumption, within a given period of time. The above incomes include the value of fixed capital which was worn out during the production process or has become obsolete. If this value—called depreciation—is deducted from Gross National Income, the aggregate obtained is Net National Income at factor cost being identically equal to the sum of the incomes (net) of the factors of production. The difference between Gross National Income and Net National Income is that the latter does not include depreciation. *Gross National Product at market prices* is equal to Gross National Income plus indirect taxes minus subsidies.

Gross domestic product is the total value of final products produced within the national boundaries. Consequently, Gross National Income is derived from Gross Domestic Product by adding to this latter the income occurring to the permanent residents of Greece in other countries, and deducting the income occurring to foreign nationals in Greece.

Gross asset formation. The term *gross asset formation* is used for any expenditure of the economy on increasing the domestic capital. It includes the expenditure on fixed capital goods (as, for instance, machines, buildings, technical equipment, vehicles, communication, construction works, irrigation works etc.), as well as the value which represents the change in the physical volume of stocks and changes in stocks abroad.



XXII : 1. 'Ακαθάριστον ἐγχώριον προϊόν και ἔθνικὸν εἰσόδημα
Gross domestic product and national income

Ἐκατομμύρια δραχμῶν εἰς τρεχούσας τιμὰς

Million drachmae at current prices

Κλάδος	1974	1975	1976	1977 *	1978 **	Branch
1. Γεωργία - Δάση - Ἀλιεία	100.365	110.971	136.204	142.469	173.550	1. Agriculture - Forestry Fishing
Γεωργία - Κτηνοτροφία	96.180	106.490	131.078	136.481	...	Agriculture - Livestock breeding
Δάση	2.276	2.576	2.952	3.414	...	Forestry
Ἀλιεία	1.909	1.905	2.174	2.574	...	Fishing
2. Μεταλλεία - Ὄρυχαι - Λατο- μεῖα - Ἀλυκαί	6.739	8.460	10.606	13.164	14.000	2. Mining, quarrying, etc.
3. Μεταποιήσις	102.616	118.078	146.522	165.515	191.200	3. Manufacturing
Τροφίμων - Ποτῶν - Καπνοῦ	17.154	20.596	25.604	30.595	37.790	Food, beverages and tobacco
Ὑφαντικὰ	16.948	20.468	28.724	30.558	33.400	Textiles
Ἐνδύσεις και ὑποδήσεως	8.781	10.463	13.055	15.021	17.560	Clothing and footwear
Εὔλου και ἐπίπλων	5.645	7.161	8.240	9.341	10.580	Wood and furniture
Χάρτου, ἐκδόσεων και ἐκτυ- πώσεων	4.760	5.323	5.816	6.650	8.120	Paper, printing and pub- lishing
Χημικὰ	12.626	15.572	17.275	18.770	21.890	Chemicals
Μη μεταλλικῶν ὀρυκτῶν	7.050	7.961	9.934	12.728	14.940	Non metallic minerals
Βασικὰ μεταλλουργικὰ	6.836	6.964	8.484	7.690	9.990	Basic metal industries
Ἀντικειμένων ἐκ μετάλλου, μηχ. και ἠλεκτρ. μηχανῶν	13.402	12.994	16.926	19.232	21.180	Metal products, machinery and electrical machinery
Μεταφορικῶν μέσων	6.576	7.184	8.321	10.187	10.960	Transport equipment
Λοιπὰ	2.838	3.392	4.143	4.743	4.790	Other manufacturing
4. Ἐπιχ. ἠλεκτρισμοῦ - φωταε- ρίου - ὕδατος	8.071	9.312	12.037	13.895	16.100	4. Electricity - gas and water- works
5. Κατασκευαί	37.761	43.011	53.606	72.916	90.250	5. Construction
6. Μεταφοραί και ἐπικοινωνίαι .	35.319	47.955	59.659	69.744	78.800	6. Transportation and com- munication
Θαλάσσιαι μεταφοραί	2.749	4.062	4.969	5.586	...	Water transportation
Σιδηρόδρομοι	1.484	1.770	2.128	2.495	...	Railroads
Λοιπὰ μεταφοραί και ἀποθη- κεύσεις	23.278	30.350	38.455	45.364	...	Other transportation and storage
Ἐπικοινωνίαι	7.808	11.773	14.107	16.299	...	Communication
7. Ἐμπόριον	71.694	82.221	99.108	114.604	131.800	7. Wholesale and retail trade
8. Τράπεζαι - Ἀσφάλεια - Κτη- ματικὰ ἐπιχειρήσεις	12.917	16.367	21.122	25.064	28.150	8. Banking - Insurance - Real estate
9. Κατοικίαι	33.888	38.508	43.650	51.393	64.000	9. Dwellings
10. Δημοσία διοίκησις και ἀσφά- λεια	43.600	52.290	63.565	77.365	95.700	10. Public administration and defence
Διοικήσις	25.507	31.152	38.765	47.237	...	Administration
Ἀσφάλεια	18.093	21.138	24.800	30.128	...	Defence
11. Ὑπηρεσίαι ὑγείας και ἐκπαι- δεύσεως	22.959	27.592	34.670	43.510	53.950	11. Health and education services
Ὑγεία	8.963	10.670	13.631	16.613	19.930	Health services
Ἐκπαίδευσις	13.996	16.922	21.039	26.897	34.020	Education services
12. Λιάφοροι ὑπηρεσίαι	31.399	38.416	46.491	56.823	67.850	12. Other services
13. Ἀκαθάρ. ἐγχώριον προϊόν	507.328	593.181	727.240	846.492	1.005.350	13. Gross domest. product
14. Καθαρὸν εἰσόδημα ἐκ τῆς ἀλ- λοδαπῆς	17.868	19.207	24.942	30.279	32.450	14. Net income payments from the rest of the world
15. Ἀκαθάρ. ἔθνικὸν εἰσόδημα	525.196	612.388	752.182	876.771	1.037.800	15. Gross national income
16. Μείων : Ἀποσβέσεις	39.284	47.457	59.200	72.400	88.000	16. Less: Depreciations
17. Καθαρὸν ἔθνικὸν εἰσόδημα	485.912	564.931	692.982	804.371	949.800	17. Net national income

* Προσωρινὰ στοιχεῖα.

* Provisional data.

** Ἐκτιμήσεις.

** Estimates.

XXII: 1α. 'Ακαθάριστον ἐγχώριον προϊόν και ἔθνικόν εισόδημα

Gross domestic product and national income

'Εκατομμύρια δραχμῶν εἰς τιμὰς 1970

Million drachmae at 1970 prices

Κλάδος	1974	1975	1976	1977*	1978**	Branch
1. Γεωργία - Δάση - 'Αλιεία ...	53.672	56.733	55.971	52.100	55.500	1. Agriculture - Forestry - Fishing
Γεωργία - Κτηνοτροφία	51.210	54.229	53.473	49.427	...	Agriculture - Livestock breeding
Δάση	1.135	1.241	1.264	1.376	...	Forestry
'Αλιεία	1.327	1.263	1.234	1.297	...	Fishing
2. Μεταλλεία - 'Ορυχεία - Λατο- μεία - 'Αλυκιά	4.774	4.885	5.242	5.753	5.650	2. Mining, quarrying etc.
3. Μεταποιήσεις	67.266	70.944	78.029	79.215	84.350	3. Manufacturing
Τροφίμων - Ποτῶν - Καπνοῦ	11.995	12.420	13.895	14.490	16.150	Food, beverages and tobacco
'Υφαντικά	10.675	12.598	14.460	14.098	14.770	Textiles
'Ενδύσεως και ὑποδήσεως ...	6.409	6.770	7.355	7.598	7.750	Clothing and footwear
Εύλου και ἐπίπλων	3.389	3.980	3.981	4.013	3.970	Wood and furniture
Χάρτου, ἐκδόσεων και ἐκτυ- πώσεων	2.728	2.667	2.757	2.821	3.270	Paper, printing and publish- ing
Χημικά	8.385	9.260	9.789	10.118	11.130	Chemicals
Μη μεταλλικῶν ὀρυκτῶν ...	5.041	5.218	5.956	6.668	7.060	Non metallic minerals
Βασικά μεταλλουργικά ...	4.656	4.554	4.870	4.043	5.100	Basic metal industries
'Αντικειμένων ἐκ μετάλλου μηχ. και ἠλεκτρ. μηχανῶν	8.712	8.062	9.395	9.571	9.580	Metal products, machinery and electrical machinery
Μεταφορικῶν μέσων	3.435	3.335	3.250	3.372	3.240	Transport equipment
Λοιπά	1.841	2.080	2.321	2.423	2.330	Other manufacturing
4. 'Επιχ. ἠλεκτρισμοῦ - φωταε- ρίου - ὕδατος	7.701	8.596	9.753	10.726	11.900	4. Electricity - gas and water- works
5. Κατασκευαί	21.976	23.147	24.576	27.480	29.450	5. Construction
6. Μεταφοραί και ἐπικοινωνία	27.430	28.616	30.973	32.619	34.550	6. Transportation and com- munication
Θαλάσσιαι μεταφοραί	2.169	2.823	2.569	2.683	...	Water transportation
Σιδηρόδρομοι	669	679	651	657	...	Railroads
Λοιπά μεταφοραί και ἀποθη- κεύσεις	16.655	17.330	18.658	18.984	...	Other transportation and storage
'Επικοινωνία	7.937	7.784	9.095	10.295	...	Communication
7. 'Εμπόριον	41.172	42.823	45.198	46.832	49.300	7. Wholesale and retail trade
8. Τράπεζαι - 'Ασφάλεια - Κτη- ματικά ἐπιχειρήσεις	8.401	8.861	9.714	10.206	10.300	8. Banking - Insurance - Real estate
9. Κατοικίαι	27.908	29.031	30.408	32.017	33.950	9. Dwellings
10. Δημοσία διοίκησης και ἀσφάλ- εια	28.432	29.342	30.877	32.546	33.950	10. Public administration and defence
Διοικήσεις	16.528	17.332	18.267	19.284	...	Administration
'Ασφάλεια	11.904	12.010	12.610	13.262	...	Defence
11. 'Υπηρεσίαι ὑγείας και ἐκπαι- δεύσεως	14.636	15.136	15.663	16.355	16.950	11. Health and education services
'Υγεία	5.390	5.580	5.720	5.892	6.070	Health services
'Εκπαίδευσις	9.246	9.556	9.943	10.463	10.880	Education services
12. Διάφοροι ὑπηρεσίαι	19.948	21.719	23.345	24.734	26.400	12. Other services
13. 'Ακαθάρ. ἐγχώριον προϊόν	323.307	339.833	359.749	370.583	392.250	13. Gross domest. product
14. Καθαρόν εισόδημα ἐκ τῆς ἀλ- λοδαπῆς	8.778	7.638	8.812	10.542	10.000	14. Net income payments from the rest of the world
15. 'Ακαθάρ. ἔθνικόν εισόδημα	332.085	347.471	368.561	381.125	402.250	15. Gross national income
16. Μείον: 'Αποσβέσεις	23.889	25.195	26.700	28.350	29.800	16. Less: Depreciations
17. Καθαρόν ἔθνικόν εισόδημα	308.196	322.276	341.861	352.775	372.450	17. Net national income

* Προσωρινὰ στοιχεῖα.

** 'Εκτιμήσεις.

* Provisional data.

** Estimates.

XXII: 2. Διαθέσιμα αγαθά και υπηρεσίες και χρησιμοποίησις αὐτῶν
The finance of the gross expenditure of the economy

*Εκατομμύρια δραχμῶν εἰς τρεχούσας τιμὰς

Million drachmae at current prices

	1974	1975	1976	1977*	1978**	
1. Ἀκαθάριστον ἐθνικὸν προϊόν εἰς ἀγοραίας τιμὰς	582.073	691.365	848.379	995.871	1.182.300	1. Gross national product at market prices
2. Μεταβιβάσεις κεφαλαίου καὶ τρέχουσαι ἐκ τῆς ἀλλοδαπῆς (καθαρὸν ὑπόλοιπον) ⁽¹⁾	38.962	51.540	48.589	58.055	60.000	2. Net borrowing and net transfers from the rest of the world ⁽¹⁾
Διαθέσιμα ἀγαθὰ καὶ ὑπηρεσίες	621.035	742.905	896.968	1.053.926	1.242.300	Means available for financing gross expenditure of the economy
3. Κατανάλωσις	464.905	564.458	671.146	797.608	944.500	3. Consumption
α. Ἴδιωτικὴ ***	386.834	462.451	546.814	643.768	759.350	a. Consumer's expenditure on goods and services***
β. Δημοσίαι	78.071	102.007	124.332	153.840	185.150	b. Government current expenditure on goods and services
4. Ἀκαθάριστοι ἐπενδύσεις	125.476	139.950	175.000	222.300	269.600	4. Gross asset formation
α. Ἀκαθάρ. ἐπενδύσεις παγίου κεφαλ. ἰδιωτ. ἐπιχειρήσεων ⁽¹⁾	87.665	101.430	128.400	173.200	208.800	a. Enterprises gross fixed asset formation ⁽¹⁾
β. Ἀκαθάρ. ἐπενδύσεις παγίου κεφαλαίου Δημοσίου	37.811	38.820	46.900	49.100	60.800	b. Government gross fixed asset formation
5. Ἀδξομειώσεις ἀποθεμάτων (+ ἢ -)	39.904	41.400	44.700	41.700	28.200	5. Change in stocks (+ or -)
6. Στατιστικαὶ διαφοραὶ	- 9.250	- 2.903	6.122	- 7.682		6. Statistical discrepancy
Ἀκαθάριστος δαπάνη τῆς οἰκονομίας	621.035	742.905	896.968	1.053.926	1.242.300	Gross expenditure of the economy
(1) Ἄνευ ποντοπόρων πλοίων, τῶν ὁποίων ἡ ἀξία ἀνέρχεται εἰς:	3.206	21.900	41.296	50.450	43.500	(1) Excluding oversea ships, the value of which amounts to :

XXII: 2α. Διαθέσιμα ἀγαθὰ καὶ ὑπηρεσίες καὶ χρησιμοποίησις αὐτῶν
The finance of the gross expenditure of the economy

*Εκατομμύρια δραχμῶν εἰς τιμὰς 1970

Million drachmae at 1970 prices

	1974	1975	1976	1977*	1978**	
1. Ἀκαθάριστον ἐθνικὸν προϊόν εἰς ἀγοραίας τιμὰς	369.325	390.000	414.841	430.725	456.200	1. Gross national product at market prices
2. Μεταβιβάσεις κεφαλαίου καὶ τρέχουσαι ἐκ τῆς ἀλλοδαπῆς (καθαρὸν ὑπόλοιπον) ⁽¹⁾	17.428	17.952	13.132	17.596	14.750	2. Net borrowing and net transfers from the rest of the world ⁽¹⁾
Διαθέσιμα ἀγαθὰ καὶ ὑπηρεσίες	386.753	407.952	427.973	448.321	470.950	Means available for financing gross expenditure of the economy
3. Κατανάλωσις	301.760	324.177	340.157	357.996	375.300	3. Consumption
α. Ἴδιωτικὴ ***	251.664	268.102	281.204	295.196	310.300	a. Consumer's expenditure on goods and services***
β. Δημοσίαι	50.096	56.075	58.953	62.800	65.000	b. Government current expenditure on goods and services
4. Ἀκαθάριστοι ἐπενδύσεις	74.500	74.660	79.750	86.600	91.100	4. Gross asset formation
α. Ἀκαθάρ. ἐπενδύσεις παγίου κεφαλ. ἰδιωτ. ἐπιχειρήσεων ⁽¹⁾	52.211	53.702	58.380	67.400	70.430	a. Enterprises gross fixed asset formation ⁽¹⁾
β. Ἀκαθάρ. ἐπενδύσεις παγίου κεφαλαίου Δημοσίου	22.289	20.958	21.370	19.200	20.670	b. Government gross fixed asset formation
5. Ἀδξομειώσεις ἀποθεμάτων (+ ἢ -)	22.550	21.100	19.400	16.300	4.550	5. Change in stocks (+ or -)
6. Στατιστικαὶ διαφοραὶ	- 12.057	- 11.985	- 11.334	- 12.575		6. Statistical discrepancy
Ἀκαθάριστος δαπάνη τῆς οἰκονομίας	386.753	407.952	427.973	468.650	470.950	Gross expenditure of the economy
(1) Ἄνευ ποντοπόρων πλοίων, τῶν ὁποίων ἡ ἀξία ἀνέρχεται εἰς:	1.900	10.370	15.951	16.020	11.640	(1) Excluding oversea ships, the value of which amounts to :

* Προσωρινὰ στοιχεῖα.

* Provisional data.

** Ἐκτιμήσεις.

** Estimates.

*** Ἄμεσος ὑπολογισμός.

*** Direct computation.

XXII: 3. 'Ακαθάριστοι επενδύσεις εν τῇ Χώρα⁽¹⁾: α) κατ' εἶδος επενδύσεων, β) κατὰ τομείς παραγωγικῆς δραστηριότητος, γ) κατὰ φορεῖς

Gross domestic asset formation⁽¹⁾: a) by type of asset, b) by branch of industry, c) by sector

'Εκατομμύρια δραχμῶν εἰς τρεχούσας τιμὰς

Million drachmae at current prices

	1974	1975	1976	1977*	1978**	
<i>Κατ' εἶδος επενδύσεων — By type of asset</i>						
A.1. 'Ακαθάριστοι επενδύσεις παγίου κεφαλαίου	125.476	139.950	175.000	222.300	269.600	A.1. Fixed asset formation
1. Κατοικίαι	27.771	37.983	47.477	68.769	91.790	1. Dwellings
2. Λοιπὰ κτίρια	21.670	18.865	24.396	31.794	36.912	2. Other buildings
3. Λοιπὰ ἔργα καὶ κατασκευαί	25.392	29.380	34.985	40.416	45.813	3. Other construction and works
4. Μεταφορικά μέσα καὶ ἐξοπλισμός αὐτῶν	9.752	11.012	17.484	25.492	34.085	4. Transport equipment
5. Λοιπὸς ἐξοπλισμός	40.891	42.710	50.658	55.829	61.000	5. Other equipment
A.2. Αἰξομειώσεις ἀποθεμάτων	39.904	41.400	41.700	41.700	45.000	A.2. Change in stocks
'Ακαθάρ. επενδύσεις ἐν τῇ Χώρα	165.380	181.350	219.700	264.000	314.600	Gross domestic asset formation
<i>Κατὰ τομείς παραγωγικῆς δραστηριότητος — By branch of industry</i>						
B.1. 'Ακαθάριστοι επενδύσεις παγίου κεφαλαίου	125.476	139.950	175.000	222.300	269.600	B.1. Fixed asset formation
1. Γεωργία-Κτηνοτροφία-Δάση-Αλιεία-Ἐγγειοβελτιωτικὰ κλπ.	11.777	14.998	17.428	22.080	21.937	1. Agriculture, livestock production, fishing etc.
2. Μεταλλεῖα-Ὀρυχεία κλπ. . .	2.482	3.270	4.212	3.965	4.651	2. Mining and quarrying
3. Μεταποιήσις	25.981	26.584	31.346	33.621	38.547	3. Manufacturing
4. Ἐνέργεια - Ὑδρεῦσις - Ἀποχετεύσεις	14.207	11.002	13.188	14.068	18.343	4. Electricity, gas, drainage etc.
5. Μεταφοραὶ καὶ ἐπικοινωνίαι	22.766	24.095	31.998	40.498	50.681	5. Transportation and communication
6. Κατοικίαι	27.771	37.983	47.477	68.769	91.790	6. Dwellings
7. Δημοσία διοικήσις	1.000	1.048	1.432	1.538	1.702	7. Public administration
8. Λοιπὰ δραστηριότητες	19.492	20.970	27.919	37.761	41.949	8. Other activities
B.2. Αἰξομειώσεις ἀποθεμάτων	39.904	41.400	41.700	41.700	45.000	B.2. Change in stocks
1. Γεωργία - Κτηνοτροφία κλπ.	- 33	1.017	798	- 62	300	1. Agriculture, livestock, etc.
α. Ζωικῶν κεφάλαιον	- 340	- 538	- 610	- 1.600	...	a. Livestock holdings
β. Λοιπὰ	307	1.555	1.408	1.538	...	b. Other
2. Ὀρυχεία, Μεταποιήσις, Ἐνέργεια, Ἐμπόριον κλπ.	38.205	37.027	44.159	39.202	45.037	2. Quarrying, manufacturing, electricity, trade etc.
3. Κράτος	1.732	3.356	- 257	2.560	- 367	3. Government
'Ακαθάρ. επενδύσεις ἐν τῇ Χώρα	165.380	181.350	219.700	264.000	314.600	Gross domestic asset formation
<i>Κατὰ φορεῖς — By sector</i>						
Γ.1. 'Ακαθάριστοι επενδύσεις παγίου κεφαλαίου	125.476	139.950	175.000	222.300	269.600	Γ.1. Fixed asset formation
1. Ἰδιωτικαὶ	87.665	101.130	128.100	173.200	208.800	1. Private
2. Δημόσιαι	37.811	38.820	46.900	49.100	60.800	2. Public
Γ.2. Αἰξομειώσεις ἀποθεμάτων	39.904	41.400	41.700	41.700	45.000	Γ.2. Change in stocks
1. Ἰδιωτῶν	36.911	36.537	44.808	38.665	44.671	1. Private
2. Δημοσίου	2.993	4.863	392	3.035	329	2. Public
α. Δημόσιαι ἐπιχειρήσεις ..	1.261	1.507	649	475	696	a. Public enterprises
β. Κράτος	1.732	3.356	- 257	2.560	- 367	b. Government
'Ακαθάρ. επενδύσεις ἐν τῇ Χώρα	165.380	181.350	219.700	264.000	314.600	Gross domestic asset formation
(1) Ἄνευ ποντοπόρων πλοίων, τῶν ὁποίων ἡ ἀξία ἀνέρχεται εἰς :	3.206	21.900	41.296	50.450	...	(1) Excluding oversea ships the value of which amounts to:

* Προσωρινὰ στοιχεῖα.

** Ἐκτιμήσεις.

* Provisional data.

** Estimates.

XXII: 3α. 'Ακαθάριστοι επενδύσεις εν τῇ Χώρα⁽¹⁾: α) κατ' εἶδος επενδύσεων, β) κατὰ τομείς παραγωγικῆς δραστηριότητος, γ) κατὰ φορεῖςGross domestic asset formation⁽¹⁾: a) by type of asset, b) by branch of industry, c) by sector

'Εκατομμύρια δραχμῶν εἰς τιμὰς 1970

Million drachmae at 1970 prices

	1974	1975	1976	1977*	1978**	
<i>Κατ' εἶδος επενδύσεων — By type of asset</i>						
A.1. 'Ακαθάριστοι επενδύσεις παγίου κεφαλαίου	74.500	74.660	79.750	86.600	91.100	A.1. Fixed asset formation
1. Κατοικίαι	15.869	20.476	21.909	26.450	30.595	1. Dwellings
2. Λοιπὰ κτίρια	12.381	10.170	11.258	12.228	12.300	2. Other buildings
3. Λοιπὰ ἔργα καὶ κατασκευαὶ	15.076	16.010	16.078	15.835	15.600	3. Other construction and works
4. Μεταφορικὰ μέσα καὶ ἐξοπλισμὸς αὐτῶν	7.418	7.050	9.346	11.397	12.791	4. Transport equipment
5. Λοιπὸς ἐξοπλισμὸς	23.756	20.954	21.459	20.690	19.814	5. Other equipment
A.2. Ἀξομειώσεις ἀποθεμάτων	22.550	21.100	19.400	16.300	16.000	A.2. Change in stocks
'Ακαθάρ. επενδύσεις εν τῇ Χώρα	97.050	95.760	99.150	102.900	107.100	Gross domestic asset formation
<i>Κατὰ τομείς παραγωγικῆς δραστηριότητος — By branch of industry</i>						
B.1. 'Ακαθάριστοι επενδύσεις παγίου κεφαλαίου	74.500	74.660	79.750	86.600	91.100	B.1. Fixed asset formation
1. Γεωργία-Κτηνοτροφία-Δάση-Ἄλιεῖα - Ἐγγειοβελτιωτικὰ κλπ.	7.015	7.825	7.740	8.420	7.471	1. Agriculture, livestock production, fishing etc.
2. Μεταλλεῖα-Ὀρυχεῖα κλπ.	1.462	1.670	1.859	1.534	1.569	2. Mining and quarrying
3. Μεταποίησης	14.914	13.132	13.288	12.538	12.551	3. Manufacturing
4. Ἐνέργεια - Ὑδρεύσεις - Ἀποχετεύσεις	8.181	6.039	6.021	5.705	6.490	4. Electricity, gas, drainage, etc.
5. Μεταφορὰ καὶ ἐπικοινωνίαι	15.142	14.050	15.853	17.143	18.317	5. Transportation and communication
6. Κατοικίαι	15.869	20.476	21.909	26.450	30.595	6. Dwellings
7. Δημοσίαι διοικήσεις	580	563	642	584	564	7. Public administration
8. Λοιπαὶ δραστηριότητες	11.337	10.905	12.438	14.226	13.843	8. Other activities
B.2. Ἀξομειώσεις ἀποθεμάτων	22.550	21.100	19.400	16.300	16.000	B.2. Change in stocks
1. Κτηνοτροφία - Γεωργία κλπ.	- 95	139	- 745	- 228	50	1. Agriculture, livestock, etc.
α. Ζωικῶν κεφάλαιον	- 191	- 399	- 1.157	- 745	...	a. Livestock holdings
β. Λοιπὰ	96	538	412	517	...	b. Other
2. Ὀρυχεῖα, Μεταποιήσεις, Ἐνέργεια, Ἐμπόριον κλπ.	21.614	18.830	20.727	15.555	16.165	2. Quarrying, manufacturing, electricity, trade etc.
3. Κράτος	1.031	2.131	- 582	973	- 215	3. Government
'Ακαθάρ. επενδύσεις εν τῇ Χώρα	97.050	95.760	99.150	102.900	107.100	Gross domestic asset formation
<i>Κατὰ φορεῖς — By sector</i>						
Γ.1. 'Ακαθάριστοι επενδύσεις παγίου κεφαλαίου	74.500	74.660	79.750	86.600	91.100	Γ.1. Fixed asset formation
1. Ἴδιωτικαὶ	52.211	53.702	58.380	67.400	70.430	1. Private
2. Δημόσιαι	22.289	20.958	21.370	19.200	20.670	2. Public
Γ.2. Ἀξομειώσεις ἀποθεμάτων	22.550	21.100	19.400	16.300	16.000	Γ.2. Change in stocks
1. Ἴδιωτῶν	20.765	18.210	19.680	15.148	15.950	1. Private
2. Δημοσίου	1.785	2.890	- 280	1.152	60	2. Public
α. Δημοσίαι Ἐπιχειρήσεις	754	759	302	179	275	a. Public enterprises
β. Κράτος	1.031	2.131	- 582	973	- 215	b. Government
'Ακαθάρ. επενδύσεις εν τῇ Χώρα	97.050	95.760	99.150	102.900	107.100	Gross domestic asset formation
(1) Ἄνευ ποντοπόρων πλοίων τῶν ὁποίων ἡ ἀξία ἀνέρχεται εἰς :	1.900	10.370	15.951	16.020	...	(1) Excluding oversea ships, the value of which amounts to :

* Προσωρινὰ στοιχεῖα.

* Provisional data.

** Ἐκτιμήσεις.

** Estimates.

XXIII. ΙΣΟΖΥΓΙΟΝ ΠΛΗΡΩΜΩΝ — BALANCE OF PAYMENTS

Πηγή : Μηνιαίων Στατιστικών Δελτίων Τραπέζης τῆς Ἑλλάδος—Source: Monthly Statistical Bulletin of the Bank of Greece

XXIII: 1. Ἴσοζύγιον πληρωμῶν. Βασικά συνολικά στοιχεία (βάσει στατιστικῆς συναλλάγματος) Balance of payments. Basic global data (based on foreign exchange statistics)

Εἰς ἑκατομμύρια δολλαρίων ΗΠΑ

Million US dollars

Κατηγορία	1975		1976		1977		1978		Category
	Πιστώσις Credit	Χρέωσις Debit	Πιστώσις Credit	Χρέωσις Debit	Πιστώσις Credit	Χρέωσις Debit	Πιστώσις Credit	Χρέωσις Debit	
Τρέχουσαι συναλλαγαι									Current transactions
Ἀγαθὰ καὶ ὑπηρεσίαι	3.885,1	5.628,6	4.454,1	6.348,6	5.102,0	7.302,8	6.147,9	8.378,9	Goods and services
1. Ἀγαθὰ (1)	1.959,6	4.882,3	2.227,5	5.560,7	2.522,4	6.425,1	2.998,5	7.341,3	1. Goods (1)
2. Ταξιδιωτικὸν συναλλάγμα	621,3	155,2	823,7	150,7	980,6	164,0	1.326,3	223,8	2. Foreign travel
3. Μεταφοραὶ	853,8	172,3	914,1	144,6	1.126,6	155,1	1.177,2	177,6	3. Transportation
4. Ἀσφάλιστρα	6,7	21,5	6,2	16,7	5,1	16,6	5,2	19,5	4. Insurance premiums
5. Εἰσοδήματα ἐξ ἐπενδύσεων(2)	93,7	186,8	108,5	222,9	78,0	219,3	126,6	272,0	5. Investment income (2)
6. Ὑπηρεσίαι Δημοσίου (2)	54,3	64,8	69,1	67,6	76,4	98,8	89,0	115,4	6. Government (2)
7. Διάφορα	295,7	145,7	305,0	185,4	312,9	223,9	425,1	229,3	7. Miscellaneous
Καθαρὸν ὑπόλοιπον ἀγαθῶν καὶ ὑπηρεσιῶν	—	1.743,5	—	1.894,5	—	2.200,8	—	2.231,0	Net balance of goods and services
Δωρεαὶ	747,2	2,6	812,4	2,1	925,5	2,7	985,4	3,4	Donations
8. Ἰδιωτῶν (Μετανα/τικῶν) (3)	733,6	2,6	803,2	2,1	924,8	2,7	984,4	3,4	8. Private (Emigrant remit.)(3)
9. Κρατικὰ καὶ διεθν. ἴδρυμ.	13,6	—	9,2	—	0,7	—	1,0	—	9. Official
9.1 Ἐπανορθώσεις, ἀποζημιώσεις	8,3	—	8,9	—	0,3	—	0,7	—	9.1 Reparations, restitutions
9.2 Οἰκονομικὴ καὶ τεχνικὴ βοήθεια	5,3	—	0,3	—	0,4	—	0,3	—	9.2 Economic and technical assistance
Καθαραὶ δωρεαὶ	744,6	—	810,3	—	922,8	—	982,0	—	Net donations
Καθαρὸν ὑπόλοιπον (1 ἕως 9)	—	998,9	—	1.084,2	—	1.278,0	—	1.249,0	Net balance (1 through 9)
Κίνησις κεφαλαίων καὶ νομισματικῶν χρυσοῦ (καθαρά)	1.218,6	—	1.213,3	—	1.375,0	—	1.518,3	—	Movement of capital and monetary gold (net)
10. Ἰδιωτῶν	790,8	178,9	709,9	174,5	897,2	199,8	940,3	223,6	10. Private
10.1 Μακροπρόθεσμος	638,9	178,0	709,9	168,7	851,3	199,8	940,3	196,1	10.1 Long-term capital
Κεφάλαια Ν. 2687/53	23,6	37,7	11,2	25,8	24,2	25,9	17,9	21,5	Capital under L.D. 2687/53
Ἐμπορ. πιστώσεις ἐξωτερικοῦ (4)	77,6	—	9,6	—	—	37,7	—	43,4	Suppliers' credits (4)
Ἄλλα κεφάλαια ἰδιωτ. ἐπιχειρ.(4)	177,7	50,7	214,6	24,9	264,6	30,5	311,0	24,3	Other loans by private corp.(4)
Ἄλλα κεφάλαια δημ. ἐπιχειρήσεων	13,7	55,7	76,7	80,9	88,9	71,2	108,1	69,9	Other loans by public corp.
Λοιπὰ κεφάλαια ἰδιωτῶν	346,3	33,9	397,8	37,1	473,6	34,5	503,3	37,0	Other private capital
10.2 Βραχυπρόθεσμος	151,9	0,9	—	5,8	45,9	—	—	27,5	10.2 Short-term capital
Ἐμπορ. πιστώσεις ἐξωτερικοῦ (4)	151,9	—	—	5,8	45,9	—	—	27,5	Suppliers' credits (4)
Ἰδιωτικὰ ἀνταλλαγὰ	—	0,9	—	—	—	—	—	—	Private barter
11. Δημοσίου (Μακροπρόθεσμα)	89,6	83,0	97,0	125,8	116,7	135,4	183,4	133,1	11. Central Government (Long-term)
Δάνεια ἐξοφλητέα εἰς δρχ.	—	3,3	—	2,7	—	3,6	—	3,9	Loans repayable in local currency
Δάνεια ἐξοφλητέα εἰς συν/μα	89,6	79,7	97,0	123,1	116,7	131,8	183,4	129,2	Loans repayable in foreign exchange
12. Κεντρικῆς Τραπέζης	624,2	237,8	487,9	79,6	288,5	271,0	319,7	297,9	12. Central Monetary Institution
Δάνεια καὶ πιστώσεις	420,2	105,8	—	79,6	232,7	88,0	300,0	94,8	Loans and credits
Ἄλλα (καταθέσεις κλπ.)	—	89,1	60,6	—	39,9	—	—	59,9	Other (deposits etc.)
Συμφωναὶ πληρ. καὶ συμφητισμῶν	—	29,9	53,3	—	12,6	—	19,7	—	Payments and clearing agreement
Πιστώσεις I.M.F.	186,0	—	67,4	—	—	42,3	—	32,8	Use I.M.F. credit
Συναλλαγματικὰ διαθέσιμα	—	13,0	5,5	—	—	88,7	—	93,0	Official foreign exchange reserves
Νομισματικὸς χρυσός	5,9	—	0,2	—	—	52,0	—	16,3	Monetary gold
Διαθέσιμα S.D.R.'S.	12,1	—	0,9	—	3,3	—	—	1,1	S.D.R.'S.
13. Λοιπῶν Νομισμ. ἰδρυμάτων	707,0	429,6	1.092,5	494,1	1.373,8	695,0	1.611,3	881,8	13. Other Monetary Institutions
Δάνεια καὶ πιστώσεις	18,4	7,5	127,6	13,8	126,4	40,1	65,2	17,1	Loans and credits
Καταθέσεις	688,6	422,1	964,9	480,3	1.247,4	654,9	1.546,1	864,7	Deposits
Τακτοποιητέα στοιχεία	—	225,4	—	129,0	—	97,0	—	269,3	Errors and omissions

(1) Εἰσαγωγὰ ε.ἰ.φ., ἐξαγωγὰ ε.ο.β. Δὲν περιλαμβάνεται ἡ βάσει τοῦ Ν.Δ. 2687/53, ἔγγραφή πλοίων εἰς ἑλληνικὸν νηολόγιον, ὡς καὶ αἱ δι' ἴδιου συναλλάγματος εἰσαγωγὰι.
(2) Περιλαμβάνονται αἱ εἰς δραχμὰς δαπάναι ἀμερικανικῆς κυβερνήσεως ἐν Ἑλλάδι (ὀπηρεσίαι Δημοσίου), προερχόμεναι ἐκ πληρωμῶν εἰς δραχμὰς τοκοχρεολυσίων ἀμερικανικῶν δανείων κλπ.
(3) Καὶ ἐργατικά ἐμβάσματα ἐξ ἠπειρωτικῆς Εὐρώπης.
(4) Περιλαμβάνονται κεφάλαια καὶ πιστώσεις δημοσίων ὀργανισμῶν καὶ ἐπιχειρήσεων, μὴ συνεπαγόμενα ἀνάληψιν ὑποχρέωσης ὑπὸ τοῦ Δημοσίου.

(1) Imports c.i.f., exports f.o.b. Excluding ships registered under L.D. 2687/53 and franco valuta imports.
(2) Including drachmae expenditures of U.S. Government in Greece (government), derived from interest and principal payments in drachmae on U.S. loans etc.
(3) Including workers' earnings from continental Europe.
(4) Including capital and credits of public corporations which do not entail the indebtedness of the State.

XXIII: 2. Ίσοζύγιον διεθνῶν συναλλαγῶν — Balance of payments

Ἐκατομμύρια δραχμῶν εἰς τρεχούσας τιμὰς

Million drachmae at current prices

	1974	1975	1976	1977	1978*	
1. Ἐξαγωγὰι ἀγαθῶν καὶ ὑπηρεσιῶν	70.678	87.692	107.266	116.408	142.171	1. Sales of goods and services to the rest of the world
2. Δαπάναι ἀλλοδαπῶν εἰς τὴν ἡμεδαπὴν	17.187	22.123	32.271	38.549	51.464	2. Expenditure of non-residents
3. Εἰσπράξεις εἰσοδημάτων ἐκ τῆς ἀλλοδαπῆς	24.744	26.761	34.906	40.602	44.701	3. Income payments from the rest of the world
Σύνολον πωλήσεων ἀγαθῶν καὶ ὑπηρεσιῶν πρὸς τὴν ἀλλοδαπὴν καὶ εἰσπράξεις εἰσοδημάτων ἐκ τῆς ἀλλοδαπῆς	112.609	136.576	174.443	195.559	238.336	Total sales of goods and services to the rest of the world and income payments from the rest of the world
4. Εἰσαγωγὰι ἀγαθῶν καὶ ὑπηρεσιῶν ⁽¹⁾	139.082	173.877	205.518	234.240	274.338	4. Purchases of goods and services from the rest of the world ⁽¹⁾
5. Δαπάναι ἡμεδαπῶν εἰς τὴν ἀλλοδαπὴν	5.613	6.685	7.550	9.051	11.733	5. Expenditure of residents abroad
6. Πληρωμαὶ εἰσοδημάτων εἰς τὴν ἀλλοδαπὴν	6.876	7.554	9.964	10.323	12.260	6. Income payments to the rest of the world
Σύνολον ἀγορῶν ἀγαθῶν καὶ ὑπηρεσιῶν ἀπὸ τὴν ἀλλοδαπὴν καὶ πληρωμῶν εἰσοδημάτων πρὸς τὴν ἀλλοδαπὴν	151.571	188.116	223.032	253.614	298.331	Total sales of goods and services from, and income payments to the rest of the world
7. Ίσοζύγιον ἀγαθῶν, ὑπηρεσιῶν καὶ εἰσοδημάτων	- 38.962	- 51.540	-48.589	-58.055	-59.995	7. Balance of goods, services and incomes
8. Τρέχουσαι μεταβιβάσεις ἀπὸ τὴν ἀλλοδαπὴν	21.654	24.821	29.036	33.727	35.796	8. Current transfers from the rest of the world
9. Μεταβιβάσεις κεφαλαίων ἀπὸ τὴν ἀλλοδαπὴν	30	431	333	22	36	9. Capital transfers from the rest of the world
10. Μείον: Τρέχουσαι μεταβιβάσεις πρὸς τὴν ἀλλοδαπὴν	1.329	1.479	1.634	1.450	1.900	10. Less: Current transfers to the rest of the world
11. Καθαρὸς δανεισμὸς τῆς Χώρας ἀπὸ τὴν ἀλλοδαπὴν	18.607	27.767	20.854	25.756	26.063	11. Net lending

Πηγή: Γενικὴ Διεύθυνσις Ἐθνικῶν Λογαριασμῶν.

(1) Ἄνευ ποντοπόρων πλοίων.

* Προσωρινὰ στοιχεῖα.

Source: General Directorate of National Accounts.

(1) Excluding ships operating overseas.

* Provisional data.



XXIII: 3. 'Ισοζύγιον πληρωμών έτους 1978, κατά περιοχάς (βάσει στατιστικής συναλλάγματος)

Είς εκατομύρια δολλαρίων ΗΠΑ

Κατηγορία	ΣΥΝΟΛΟΝ TOTAL		ΕΥΡΩΠΗ — EUROPE						ΑΜΕΡΙΚΗ — AMERICA				
			Ε.Ο.Κ. — E.E.C.		'Αν. Εύρώπη East Europe		Λοιπή Εύρώπη Other Europe		Η.Π.Α. — U.S.A.		Λοιπή 'Αμερική Other America		
	Πιστ. Credit	Χρέωσ. Debit	Πιστ. Credit	Χρέωσ. Debit	Πιστ. Credit	Χρέωσ. Debit	Πιστ. Credit	Χρέωσ. Debit	Πιστ. Credit	Χρέωσ. Debit	Πιστ. Credit	Χρέωσ. Debit	
Τρέχουσαι συναλλαγαι													
'Αγαθά και υπηρεσίαι	6.147,9	8.378,9	2.076,3	3.786,7	420,9	592,7	352,5	741,7	1.248,7	1.625,2	68,6	189,5	
1. 'Αγαθά (1)	2.998,5	7.341,3	1.251,2	3.335,0	380,1	580,6	132,9	664,1	402,2	1.222,1	25,0	181,1	
2. Ταξιδιωτικόν συναλλάγμα	1.326,3	223,8	561,5	133,3	4,3	4,8	175,4	12,0	523,2	67,0	23,4	1,7	
3. Μεταφοραί	1.177,2	177,6	(4)35,0	50,1	27,0	3,3	10,2	23,5	..(4)	89,5	2,7	3,3	
4. 'Ασφάλιστρα	5,2	19,5	2,1	13,1	0,4	—	0,5	1,9	2,1	4,0	—	—	
5. Είσοδηματα εξ επενδύσεων(2)	126,6	272,0	48,9	123,6	—	—	9,3	4,8	58,8	103,1	8,9	0,2	
6. 'Υπηρεσίαι Δημοσίου (2)	89,0	115,4	20,5	21,6	4,1	—	2,2	14,8	60,9	63,3	—	0,8	
7. Διάφορα	425,1	229,3	157,1	110,0	5,0	4,0	22,0	20,6	201,5	76,2	8,6	2,4	
Καθαρόν υπόλοιπον αγαθών και υπηρεσιών	—	2.231,0	—	1.710,4	—	171,8	—	389,2	—	376,5	—	120,9	
Δωρεαί	985,4	3,4	514,3	1,3	0,7	—	38,1	0,2	302,3	1,2	61,0	0,1	
8. 'Ιδιωτών (Μεταναστευτικόν)(3)	984,4	3,4	514,2	1,3	0,7	—	38,1	0,2	301,7	1,2	61,0	0,1	
9. Κρατικά και διεθν. ιδρυμάτων	1,0	—	0,1	—	—	—	—	—	0,6	—	—	—	
9.1 'Επανορθώσεις, αποζημιώσεις	0,7	—	0,1	—	—	—	—	—	0,3	—	—	—	
9.2 Λοιπαί	0,3	—	—	—	—	—	—	—	0,3	—	—	—	
Καθαραί δωρεαί	982,0	—	513,0	—	0,7	—	37,9	—	301,1	—	60,9	—	
Καθαρόν υπόλοιπον (1 έως 9)	—	1.249,0	—	1.197,4	—	171,1	—	351,3	—	75,4	—	60,0	
Κίνησις κεφαλαίων και νομι- σματικού χρυσού (καθαρά)	1.518,3	—	547,2	—	25,2	—	77,1	—	517,9	—	66,6	—	
10. 'Ιδιωτών	992,2	275,5	314,0	109,0	9,8	5,2	35,6	17,9	501,7	69,2	46,4	0,3	
10.1 Μακροπρόθεσμος	942,9	198,7	314,0	101,1	0,1	5,2	32,5	17,9	501,7	69,1	9,9	0,3	
Κεφάλαια Ν. 2687/53	17,9	21,5	10,7	9,6	—	—	—	4,5	7,2	6,5	—	—	
'Εμπορ. πιστώσεις εξωτερικού	2,6	46,0	—	29,9	—	5,2	—	4,7	—	4,7	—	0,2	
'Ετερα κεφάλαια ιδιωτ. επιχειρήσεων	311,0	24,3	89,2	9,3	0,1	—	12,1	3,6	206,1	11,4	0,1	—	
'Ετερα κεφάλαια δημ. επιχειρήσεων	108,1	69,9	38,6	43,8	—	—	—	2,0	0,1	24,0	—	0,1	
Λοιπά κεφάλαια ιδιωτών	503,3	37,0	175,5	8,5	—	—	20,4	3,1	288,3	22,5	9,8	—	
10.2 Βραχυπρόθεσμος	49,3	76,8	—	7,9	9,7	—	3,1	—	—	0,1	36,5	—	
'Εμπορ. πιστώσεις εξωτερικού	49,3	76,8	—	7,9	9,7	—	3,1	—	—	0,1	36,5	—	
'Ιδιωτικά ανταλλαγαι	—	—	—	—	—	—	—	—	—	—	—	—	
11. Δημοσίου (Μακροπρόθεσμο)	183,4	133,1	0,1	18,1	—	—	5,1	4,1	126,5	101,7	—	—	
Δάνεια εξοφλητέα εις δραχ.	—	3,9	—	—	—	—	—	—	—	3,9	—	—	
Δάνεια εξοφλητέα εις συναλλάγμα	183,4	129,2	0,1	18,1	—	—	5,1	4,1	126,5	97,8	—	—	
12. Κεντρικής Τραπεζής	449,9	428,1	—	42,1	47,4	26,8	—	12,8	89,9	194,6	2,0	2,0	
Δάνεια και πιστώσεις	300,0	94,8	—	—	—	—	—	—	—	—	—	—	
'Ετερα (καταθέσεις κλπ.)	90,9	150,8	—	—	—	—	—	—	89,9	148,8	1,0	2,0	
Συμφωνία πληρ. και συμφησιμών.	56,9	37,2	—	—	47,4	26,8	—	5,6	—	—	—	—	
Πιστώσεις I.M.F.	—	32,8	—	—	—	—	—	—	—	—	—	—	
Συναλλαγματικά διαθέσιμα	2,1	95,1	—	42,1	—	—	—	7,2	—	45,8	1,0	—	
Νομισματικός χρυσός	—	16,3	—	—	—	—	—	—	—	—	—	—	
Διαθέσιμα S.D.R'S	—	1,1	—	—	—	—	—	—	—	—	—	—	
13. Λοιπών Νομισμ. ιδρυμάτων	1.611,3	881,8	843,1	440,8	—	—	75,5	4,3	538,5	373,2	61,6	41,1	
Δάνεια και πιστώσεις	65,2	17,1	16,3	1,5	—	—	3,9	0,7	33,8	0,6	—	—	
Καταθέσεις	1.546,1	864,7	826,8	439,3	—	—	71,6	3,6	504,7	372,6	61,6	41,1	
Τακτοποιητέα στοιχεία και πολυμερείς διακανονισμοί	—	269,3	650,2	—	145,9	—	274,2	—	—	442,5	—	6,6	

(1) Εισαγωγαι c.i.f., εξαγωγαι f.o.b. Δεν περιλαμβάνεται ή βάσει του Ν.Δ. 2687/53 έγγραφη πλοίων εις ελληνικόν νηολόγιον, ως και αί δι' ιδίου συναλλάγματος εισαγωγαι.
(2) Περιλαμβάνονται αί εις δραχμάς δαπάναι αμερικανικής κυβερνήσεως εν 'Ελλάδι (υπηρεσίαι Δημοσίου), προερχόμεναι εν πληρωμών εις δραχμάς τοκοχρεολυσίων αμερικανικών δανείων κλπ.

(1) Imports c.i.f., exports f.o.b. Excluding ships registered under L.D. 2687/53 and franco valuta imports.
(2) Including drachmae expenditures of U.S. Government in Greece (government), derived from interest and principal payments in drachmae on U.S. loans etc.

Balance of payments of the year 1978, by areas (based on foreign exchange statistics)

Million US dollars

ΑΣΙΑ — ASIA				ΑΦΡΙΚΗ — AFRICA				ΩΚΕΑΝΙΑ OCEANIA		ΜΗ ΚΑΤΑΝΕ- ΜΟΜΕΝΑ UNALLO- CATED		Category
Μέση Ανατολή Middle East		Λοιπή Άσια Other Asia		Βόρειος Άφρική North Africa		Λοιπή Άφρική Other Africa		Πιστ. Credit	Χρέωσ. Debit	Πιστ. Credit	Χρέωσ. Debit	
Πιστ. Credit	Χρέωσ. Debit	Πιστ. Credit	Χρέωσ. Debit	Πιστ. Credit	Χρέωσ. Debit	Πιστ. Credit	Χρέωσ. Debit					
340,6	721,7	54,1	358,2	173,8	114,8	58,1	96,2	41,2	43,3	1.313,1	108,9	Current transactions
												<i>Goods and services</i>
317,9	696,1	49,3	351,9	168,4	111,8	48,0	89,9	7,7	41,1	215,8	67,6	1. Goods (1)
12,0	4,2	1,5	0,2	0,7	0,1	1,5	—	22,8	0,5	—	—	2. Foreign travel
0,4	1,9	0,6	1,6	2,9	0,6	0,1	3,7	1,0	0,1	1.097,3	—	3. Transportation
—	0,2	0,1	0,2	—	0,1	—	—	—	—	—	—	4. Insurance premiums
—	0,6	0,7	—	—	—	—	—	—	—	—	39,7	5. Investment income (2)
0,4	12,2	0,4	0,4	0,5	0,1	—	0,3	—	0,3	—	1,6	6. Government (2)
9,9	6,5	1,5	3,9	1,3	2,1	8,5	2,3	9,7	1,3	—	—	7. Miscellaneous
—	381,1	—	304,1	59,0	—	—	38,1	—	2,1	1.204,2	—	<i>Net balance of goods and ser- vices</i>
1,2	0,5	0,4	—	0,6	—	0,4	—	18,1	0,1	48,3	—	<i>Donations</i>
1,2	0,5	0,4	—	0,3	—	0,4	—	18,1	0,1	48,3	—	8. Private (Emigrant remit.) ⁽³⁾
—	—	—	—	0,3	—	—	—	—	—	—	—	9. Official
—	—	—	—	0,3	—	—	—	—	—	—	—	9.1 Reparations, restitutions
—	—	—	—	—	—	—	—	—	—	—	—	9.2 Other
0,7	—	0,4	—	0,6	—	0,4	—	18,0	—	48,3	—	<i>Net donations</i>
—	380,4	—	303,7	59,6	—	—	37,7	15,9	—	1.252,5	—	<i>Net balance (1 through 9)</i>
19,9	—	—	33,6	3,6	—	0,8	—	27,0	—	266,6	—	Movement of capital and monetary gold (net)
5,1	10,1	3,2	30,6	0,8	6,7	1,2	0,5	5,0	25,1	69,4	0,9	10. Private
5,1	3,3	3,2	—	0,8	—	1,2	0,2	5,0	0,7	69,4	0,9	10.1 Long-term capital
—	—	—	—	—	—	—	—	—	—	—	0,9	Capital under L.D. 2687/53
—	0,6	2,6	—	—	—	—	0,2	—	0,5	—	—	Suppliers' credits
2,6	—	0,3	—	0,4	—	—	—	0,1	—	—	—	Other loans by private corp.
—	—	—	—	—	—	—	—	—	—	69,4	—	Other loans by public corp.
2,5	2,7	0,3	—	0,4	—	1,2	—	4,9	0,2	—	—	Other private capital
—	6,8	—	30,6	—	6,7	—	0,3	—	24,4	—	—	10.2 Short-term capital
—	6,8	—	30,6	—	6,7	—	0,3	—	24,4	—	—	Suppliers' credits
—	—	—	—	—	—	—	—	—	—	—	—	Private barter
—	0,1	—	—	—	—	—	—	—	—	51,7	9,1	11. Central Government
—	—	—	—	—	—	—	—	—	—	—	—	(Long-term)
—	—	—	—	—	—	—	—	—	—	—	—	Loans repayable in local cur- rency
—	0,1	—	—	—	—	—	—	—	—	51,7	9,1	Loans repayable in foreign ex- change
—	—	—	7,3	9,5	—	—	—	—	—	301,1	142,5	12. Central Monetary Institution
—	—	—	2,5	—	—	—	—	—	—	300,0	92,3	Loans and credits
—	—	—	—	—	—	—	—	—	—	—	—	Other
—	—	—	4,8	9,5	—	—	—	—	—	—	—	Payments and clearing agreement
—	—	—	—	—	—	—	—	—	—	—	—	Use I.M.F. credit
—	—	—	—	—	—	—	—	—	—	1,1	—	Official foreign exchange reserves
—	—	—	—	—	—	—	—	—	—	—	16,3	Monetary gold
—	—	—	—	—	—	—	—	—	—	—	1,1	S.D.R's
26,5	1,5	1,1	—	—	—	0,1	—	53,7	6,6	11,2	14,3	13. Other Monetary Institutions
—	—	—	—	—	—	—	—	—	—	—	—	Loans and credits
26,5	1,5	1,1	—	—	—	0,1	—	53,7	6,6	11,2	14,3	Deposits
360,5	—	337,3	—	—	63,2	36,9	—	—	42,9	—	1.519,1	<i>Errors and omissions</i>

(3) Το μεταναστευτικόν συν/γμα εκ του 'Ην. Βασιλείου (\$ 48,3 εκατ.) ως προερχόμενον κυρίως εκ μεταναστών Αυστραλίας μεταφέρεται εις την 'Ωκεανίαν.

(4) Το ναυτιλιακόν συν/γμα εκ των Η.Π.Α. (\$ 935,1 εκατ.) και εκ του 'Ην. Βασιλείου (\$ 162,2 εκατ.) ως προερχόμενον από την διεθνή ναυτιλιακήν δραστηριότητα μεταφέρεται εις τὰ «μη κατανομήμενα».

(3) Emigrant remittances from Un. Kingdom (\$ 48,3 million) as derived mostly from emigrants in Australia are transferred to Oceania.

(4) Transportation receipts from U.S.A. (\$ 935,1 million) and from Un. Kingdom (\$ 162,2 million) as derived from international activity are transferred to «unallocated».

XXIII: 4. Είσορή-έκροή κεφαλαίων, άδηλοι πόροι και πληρωμαί
Capital inflow-outflow and invisible receipts and payments

Είς χιλιάδας δολλαρίων ΗΠΑ

Thousand US dollars

	1971	1972	1973	1974*	1975*	1976	1977	1978	
Είσορή κεφαλαίων (1)	655.804	1.063.002	1.402.433	1.525.182	2.073.776	2.110.720	2.614.505	3.035.062	Capital inflow (1)
Άδηλοι πόροι									Invisible receipts
Σύνολον	1.292.339	1.605.917	2.195.415	2.399.000	2.725.135	3.023.772	3.497.330	4.126.601	Total
Μεταφοραί (2)	369.225	435.581	600.087	867.100	844.845	914.149	1.126.626	1.177.166	Transportation (2)
Μεταναστευτικά έμβάσματα (3)	469.665	575.295	735.367	673.500	781.554	803.184	924.844	984.441	Emigrant remittances (3)
Ταξιδιωτικόν συνάλλαγμα	305.299	392.700	514.872	447.600	643.557	823.665	980.597	1.326.301	Foreign travel
Άσφάλιστρα	3.893	3.173	6.047	6.465	7.090	6.215	5.054	5.248	Insurance premiums
Υπηρεσίαι Δημοσίου (4)	33.362	41.122	91.691	122.790	47.550	63.103	69.337	81.774	Government Services (4)
Τόκοι, μερίσματα, κέρδη	9.079	26.426	52.400	85.800	95.268	108.492	78.019	126.636	Interest, dividends, profits
Άμοιβαί, μισθοί	10.855	13.802	13.972	25.600	39.877	28.030	39.682	38.307	Wages, salaries
Λοιπά (5)	90.961	117.818	180.979	170.145	265.394	276.934	273.171	386.728	Miscellaneous (5)
Έκροή κεφαλαίων	246.345	386.304	513.052	562.433	983.878	958.402	1.119.196	1.351.188	Capital outflow
Άδηλοι πληρωμαί									Invisible payments
Σύνολον	317.264	402.106	570.276	723.500	764.744	786.804	876.873	1.037.719	Total
Μεταφοραί (6)	62.797	77.693	125.976	152.900	172.441	144.582	155.111	177.585	Transportation (6)
Ταξιδιωτικόν συνάλλαγμα	73.655	95.798	113.297	129.100	154.624	150.668	164.016	223.844	Foreign travel
Σπουδαί	19.393	27.238	37.214	50.000	56.721	55.586	69.304	73.923	Studies
Λοιπά	54.262	68.560	76.083	79.100	97.903	95.082	94.712	149.921	Other
Άσφάλιστρα	8.493	11.469	20.899	21.450	21.465	16.719	16.549	19.501	Insurance premiums
Υπηρεσίαι Δημοσίου (7)	34.724	47.158	60.846	88.400	67.640	67.640	98.823	115.428	Government Services (7)
Τόκοι, μερίσματα, κέρδη	72.415	82.668	104.311	183.000	195.108	219.623	215.764	268.718	Interest, dividends, profits
Λοιπά (8)	65.180	87.320	128.947	148.650	154.019	187.572	226.610	232.643	Miscellaneous (8)

(1) Περιλαμβάνεται ή αξία μηχανημάτων εισαχθέντων βάσει του Ν.Δ. 2687/53. Δεν περιλαμβάνονται αι έμπορικαί πιστώσεις έξωτερικού.

(2) Περιλαμβάνονται ναύλοι έμπορευμάτων, εισιτήρια, έμβάσματα ναυτιλομένων και έφοπλιστών, εισφοραί ΝΑΤ, φορολογία έφοπλισμού, άνεφοδιασμοί και έπισκευαί.

(3) Περιλαμβάνονται τά έργατικά έμβάσματα έξ ήπειρωτικής Εύρώπης.

(4) Περιλαμβάνονται αι δαπάναι ξένων άποστολών και έργα ύποδομής ΝΑΤΟ.

(5) Περιλαμβάνονται προμήθειαι άντιπροσώπων και άνταποκριτών, τηλεπικοινωνιαί, έτερα έμβάσματα.

(6) Περιλαμβάνονται εισιτήρια, έφοδιασμός και έπισκευαί. Άπό του 1966, λοιπαί έφοπλιστικά δαπάναι.

(7) Περιλαμβάνονται έργα ύποδομής ΝΑΤΟ, τεχνική έκπαίδευσις και πληρωμαί Δημοσίου έξ Ίταλικών έπανορθώσεων.

(8) Περιλαμβάνονται προμήθειαι άντιπροσώπων και άνταποκριτών, κινηματογραφικά, συνδρομαί, μισθοί, συντάξεις, τηλεπικοινωνιαί, έτερα πληρωμαί.

* Άναθεωρηθέντα στοιχεΐα.

(1) Including the value of machinery imported under D. L. 2687/53. Not including foreign suppliers' credits.

(2) Including freight, passenger fares, seamen's and shipowners' remittances, contribution to Seamen's Fund, shipowners' taxes, supplies and repairs.

(3) Including workers' earnings from continental Europe.

(4) Including expenditures of foreign missions and NATO infrastructure.

(5) Including agents' commission, telecommunications, other remittances.

(6) Including passenger fares, supplies and repairs. Since 1966, other expenditure by shipowners.

(7) Including NATO infrastructure, technical assistance and State payments out of Italian reparations.

(8) Including agents' commission, film royalties, subscriptions, salaries and pensions and telecommunications, other.

* Revised data.



ΜΕΡΟΣ Β': ΔΙΕΘΝΕΙΣ ΠΙΝΑΚΕΣ

PART B.: INTERNATIONAL TABLES



1. Έπιλογή παγκοσμίων στατιστικῶν σειρῶν—Selected series of world statistics

Έτήσια σύνολα

Annual totals

	Μονάς ἢ ἔτος βάσεως	1974	1975	1976	1977	1978	Unit or base	
Πληθυσμὸς								Population
Σύνολον (Έκτιμήσεις εἰς τὸ μέσον τοῦ ἔτους)	ἑκατομ.	3.890	3.967	4.044	4.124	4.208	million	Total (Mid-year estimates)
Γεωργία, δάση καὶ ἀλιεία								Agriculture, forestry and fishing
Δείκτης γεωργικῆς παραγωγῆς :								Index of agricultural pro- duction :
Γενικὸς	1975=100	97	100	102	104	107	1975=100	All commodities
Τροφίμων	»	96	100	102	104	107	»	Food
Σίτος	ἑκατομ. τόν.	360	355	418	386	4	million t.	Wheat
Άραβόσιτος	»	294	324	333	351	363	»	Maize
Όρυζα	»	333	360	349	372	37	»	Rice (paddy)
Βάμβαξ	1.000 τόν.	13.844	12.321	12.258	14.138	13.465	1.000 t.	Cotton (lint)
Άραχίδες (μὴ ἀποφλοιωμέ- ναι) (2)	ἑκατομ. τόν.	17,5	19,3	17,9	18,0	18,4	million t.	Groundnuts (in shell) (2)
Άπλυτα ἔρια	1.000 τόν.	2.533	2.650	2.599	2.590	2.586	1.000 t.	Wool, greasy
Κρέας (17)	ἑκατομ. τόν.	95,9	95,1	99,7	102,7	104	million t.	Meat (17)
Γάλα	»	422	430	439	451	456	»	Milk
Καφὲς	1.000 τόν.	4.825	4.393	3.660	4.314	4.623	1.000 t.	Coffee
Τέϊον (1)	»	1.274	1.300	1.342	1.425	1.458	»	Tea (1)
Κακάο	»	1.502	1.557	1.378	1.442	1.429	»	Cocoa
Καπνὸς	»	5.257	5.437	5.702	5.677	5.908	»	Tobacco
Φυσικὸν καουτσούκ	»	3.445	3.315	3.565	3.595	3.680	»	Natural rubber
Στρογγύλη ξυλεία	ἑκατομ. μ ³	2.506	2.424	2.526	2.545	...	million m ³	Roundwood
Άλιευθεῖσαι ποσότητες	ἑκατομ. τόν.	71,4	71,0	74,7	73,5	...	million t.	Fish catches
Βιομηχανικὴ παραγωγή								Industrial production
Δείκτης βιομηχανικῆς παραγωγῆς (3) :								Index of industrial production (3) :
Γενικὸς	1970=100	127	125	135	142	150	1970=100	Total
Μεταλλευτικῆς παραγ.	»	116	114	120	126	129	»	Mining
Βιομηχανικῆς παραγωγῆς	»	128	126	136	143	151	»	Manufacturing
Άνθραξ (4)	ἑκατομ. τόν.	1.791	1.889	1.929	1.965	2.007	million t.	Coal (4)
Άκάθαρτον πετρέλαιον (1)	»	2.726	2.575	2.778	2.876	2.903	»	Crude petroleum (4)
Χυτοσίδηρος καὶ κράματα σι- δήρου (1)	»	496	456	495	510	504	»	Pig-iron and ferro-alloys(4)
Άκατέργαστος χάλυψ (1)	»	677	615	648	639	665	»	Crude steel (4)
Χαλκὸς (1) (2)	1.000 τόν.	7.590	7.250	7.590	7.960	7.965	1.000 t.	Copper (1) (2)
Ψευδάργυρος (6)	»	5.120	4.700	4.755	4.715	4.524	»	Zinc (6)
Μόλυβδος (6)	»	3.300	3.150	3.117	3.245	3.246	»	Lead (6)
Κασσίτερος (5)	»	179	176	182	181	177	»	Tin (5)
Άλουμίνιον (6)	»	12.940	11.856	12.111	12.781	13.095	»	Aluminium (6)
Τσιμέντο (1)	ἑκατομ. τόν.	669	703	711	710	711	million t.	Cement (1)
Ήλεκτρισμὸς (1)	1.000 ἑκ.kwh	6.147	6.336	6.779	6.961	7.293	1.000 million kwh	Electricity (1)
Έμπορ. Ναυτικὸν (7)								Merch. vessels (7)
Καθελκυθέντα πλοῖα	ἑκατομ. κ.δ.χ.	34,07	35,67	31,18	24,17	15,41	million grt.	Launched
Υπὸ ναυπήγησιν (8)	»	31,70	34,64	28,22	20,94	15,52	»	Under construction (8)
Αὐτοκίνητα (4)								Motor vehicles (4)
Έπιβατηγὰ	ἑκατομ.	25,89	25,22	28,93	30,43	32,38	million	Passenger
Φορτηγὰ καὶ λεωφορεῖα	»	8,64	7,96	9,21	10,43	11,20	»	Commercial
Κυτταρινούχοι ἴνες	1.000 τόν.	3.735	3.370	3.740	3.783	3.873	1.000 t.	Cellulosic fibres
Μὴ κυτταρινούχοι ἴνες	»	7.548	5.110	6.460	6.465	6.603	»	Non-cellulosic fibres
Πριστή ξυλεία	1.000 μ ³	426	403	429	431	...	1.000 m ³	Sawnwood
Χαρτόμαζα								Woodpulp
Χημικὴ	ἑκατομ. τόν.	92,0	81,1	89,0	90,8	...	million t.	Chemical
Μηχανικὴ	»	27,0	23,0	25,1	25,0	...	»	Mechanical
Δημοσιογραφικὸς χάρτης	»	23,1	20,9	22,5	22,7	...	»	Newsprint
Λιπάσματα ἄζωτουχα (9)	»	40,4	42,4	43,8	45,9	...	»	Nitrogenous fertilizers (9)
Σάκχαρις ἀκατέργαστος	»	80,2	81,6	85,3	91,8	91,0	»	Sugar, raw

Πίναξ — Table 1. Συνέχεια — Continued

Ετήσια σύνολα							Annual totals	
	Μονάς ή έτος βάσεως	1974	1975	1976	1977	1978	Unit or base	
Μεταφοραί								Transport
Σιδηροδρομικά μεταφοραί								Railway traffic
Έμπορεύματα, καθαροί χιλ/κοί τόνοι	1.000 έκατομ	5.982	5.992	6.081	6.209	...	1.000 million	Freight, net ton-kilometres
Αυτοκίνητα έν κυκλοφορία ⁽¹⁰⁾								Motor vehicles in use ⁽¹⁰⁾
Έπιβατηγά	1.000	247.680	258.480	266.010	1.000	Passenger cars
Φορητά και λεωφορεία	»	61.650	65.320	69.290	»	Commercial vehicles
Διεθνείς θαλάσσιες μεταφοραί								International sea-borne shipping
Φορτωθέντα έμπορεύματα	έκατομ. τόν.	3.313	3.172	3.391	3.475	...	million t.	Goods loaded
Πετρελαιοειδή	»	1.838	1.644	1.803	1.818	...	»	Tanker cargo
Λοιπά ⁽¹¹⁾	»	1.474	1.433	1.588	1.657	...	»	Dry cargo ⁽¹¹⁾
Θαλάσσιες μεταφοραί: έμπορικώς στόλος	έκατομ.κ.ό.χ	311,3	342,2	372,0	393,7	...	million grt.	Merchant shipping: fleet
Πολιτική αεροπορία: τακτικά δρομολόγια ⁽¹²⁾								Civil aviation: scheduled services ⁽¹²⁾
Διακινθέντα χιλιόμετρα ..	έκατομμύρια	7.370	7.510	7.830	8.090	8.360	million	Kilometres flown
Χιλιμετρικοί έπιβάται ..	»	548.000	574.000	632.000	691.000	794.000	»	Passenger-km
Χιλιμετρ. τόν. έμπ/των ..	»	16.980	17.240	19.230	21.340	24.000	»	Freight ton-km
Χιλιμετρ. τόν. ταχ/μείου ..	»	2.460	2.430	2.540	2.660	2.780	»	Mail ton-km
Έξωτερ. έμπόριον ^{(3) (2) (1)}								External trade ^{(3) (2) (1)}
Άξια								Value
Εισαγωγών c.i.f.	1.000 έκατ. { δολ. ΗΠΑ }	774,4	801,8	910,7	1.041,9	1.186,9	1.000 {	Imports, c.i.f.
Έξαγωγών f.o.b.								
Δείκτης όγκου εξαγωγών								Quantum: index of exports
Γενικός	1970=100	137	132	147	152	160	1970=100	All commodities
Βιομηχανικών προϊόντων	1975=100	71	100	105	112	117	1975=100	Manufactures
Δείκτης μέσης άξιας εξαγωγών ⁽¹³⁾								Unit value: index of exports ⁽¹³⁾
Γενικός	1970=100	199	214	218	237	259	1970=100	All commodities
Βιομηχανικών προϊόντων	1975=100	89	100	100	109	125	1975=100	Manufactures
Βασικά προϊόντα: δείκται τιμών ⁽¹⁴⁾								Primary commodities: price indices ⁽¹⁴⁾
Γενικός	1975=100	103	100	106	117	119	1975=100	Total
Τροφίμων	»	111	100	105	120	122	»	Food
Λοιπών: γεωργικής προελεύσεως	»	120	100	112	124	132	»	Non-food: of agricultural origin
Όρυκτών	»	96	100	105	114	115	»	Minerals
Χρυσός ^{(3) (2) (1)}								Gold ^{(3) (2) (1)}
Παραγωγή χρυσού ⁽¹⁵⁾	έκ. δολ. ΗΠΑ	mil. US \$	Gold production ⁽¹⁵⁾
Παγκόσμια άποθέματα χρυσού ⁽¹⁶⁾	1.000 έκατ. δολ. ΗΠΑ	50,4	48,1	47,4	49,2	52,3	1.000 mil. US \$	World Gold Holdings ⁽¹⁶⁾

Πηγή: Μηνιαίον Στατιστικόν Δελτίον των Ένωμένων Έθνών (Ιούλιος 1979).

- (1) Δέν περιλαμβάνεται ή Κίνα.
- (2) Δέν περιλαμβάνεται ή ΕΣΣΔ.
- (3) Δέν περιλαμβάνεται ή 'Ανατ. Εβρώπη.
- (4) Δέν περιλαμβάνεται ή Κίνα' περιλαμβάνεται τό εις γαιάνθρακα θερμικών Ισοδύναμον του φαιάνθρακος και του λιγνίτου.
- (5) Δέν περιλαμβάνονται ή Κίνα, ή ΕΣΣΔ, ή 'Ανατ. Γερμανία, ή Τσεχοσλοβακία και τό Βόρειον Βιετνάμ.
- (6) Δέν περιλαμβάνονται ή Κίνα, ή ΕΣΣΔ, ή 'Ανατολ. Γερμανία, ή Β. Κορέα, ή Τσεχοσλοβακία και ή Ρουμανία.
- (7) Δέν περιλαμβάνονται ή Κίνα, ή ΕΣΣΔ και ή 'Ανατ. Γερμανία.
- (8) Κατά τό τέλος της περιόδου.
- (9) Δωδεκάμηνον λήγον έντός του άναφερομένου έτους.
- (10) Δέν περιλαμβάνονται ή Κίνα, ή Βόρειος Κορέα και τό Βόρειον Βιετνάμ.
- (11) Δέν περιλαμβάνεται ή κίνηση των Μεγάλων Λιμνών.
- (12) Μέλη Διεθνούς Όργανώσεως Πολιτικής Αεροπορίας' δέν περιλαμβάνονται ή Κίνα και ή ΕΣΣΔ.
- (13) Δείκτης όπολογισθείς εις δολάρια ΗΠΑ.
- (14) Δείκται τιμών εξαγωγής, όπολογισθέντες εις δολάρια ΗΠΑ.
- (15) Βάσει τιμής 35 δολαρίων ΗΠΑ κατά όγγιαν.
- (16) Κατά τό τέλος της περιόδου' δέν περιλαμβάνονται αι Πολιτεΐαι του Περσικού κόλπου και ή Κούβα.
- (17) Δέν περιλαμβάνονται πουλερικά και κρέας άλόγου.

Source: U.N. Monthly Bulletin of Statistics (June 1979).

- (1) Excluding China.
- (2) Excluding the USSR.
- (3) Excluding Eastern Europe.
- (4) Excluding China; including coal-equivalent of brown coal and lignite.
- (5) Excluding China, the USSR, East Germany, Czechoslovakia and North Viet-Nam.
- (6) Excluding China, the USSR, East Germany, North Korea, Czechoslovakia and Romania.
- (7) Excluding China, the USSR and East Germany.
- (8) End of period.
- (9) Twelve months ending during the year stated.
- (10) Excluding China, North Korea and North Viet-Nam.
- (11) Excluding Great Lakes traffic.
- (12) ICAO members; excluding China and the USSR.
- (13) Index computed in US dollars.
- (14) Export price indices, computed in US dollars.
- (15) Valued at \$ 35 US per fine ounce.
- (16) End of period; excluding Persian Gulf States and Cuba.
- (17) Excluding poultry and horse meat.

2. Πληθυσμός και ποσοστά γεννητικότητας, θνησιμότητας και γαμηλιότητας διαφόρων χωρών
Population and rates of natality, mortality and nuptiality in several countries

Χώρα	Υπολογιζόμενος πληθυσμός (εις εκατομ.) εις τὸ μέσον τῶν ἐτῶν :		Ἐπί πληθυσμοῦ 1.000 κατοίκων Per 1.000 inhabitants						Country
	Mid-year estimates of population (in millions)		Γεννήσεις ζώντων Live births		Θάνατοι Deaths		Γάμοι Marriages		
	1977	1978	1977	1978	1977	1978	1977	1978	
Ἑλλάς	9,28	9,36	15,4	15,9	8,9	8,8	8,0	7,9	Greece
Αἴγυπτος	(2)38,74	(2)39,64	Egypt
Αὐστρία	7,52	7,51	11,3	11,3	12,2	12,5	6,0	5,9	Austria
Βέλγιον	9,83	9,84	12,4	12,4	11,4	11,7	7,0	6,8	Belgium
Βουλγαρία	8,80	8,81	Bulgaria
Γαλλία	53,08	53,28	14,0	...	10,1	...	6,9	...	France
Γερμανική Ὁμόσπ. Δημ. ..	61,40	61,31	9,5	9,4	11,5	11,8	5,8	5,4	Germany F.R.
Γιουγκοσλαβία	21,77	21,91	17,7	17,4	8,4	8,7	8,3	7,5	Yugoslavia
Δανία	5,09	5,10	12,2	12,2	9,9	10,4	6,2	5,6	Denmark
Ἑλβετία	6,33	6,34	11,5	11,3	8,7	9,0	5,2	5,2	Switzerland
ΕΣΣΔ	258,93	(4)261,57	USSR
Ἡνωμένοι Πολιτεῖαι	216,82	218,06	15,3	15,3	8,8	8,8	10,1	...	United States
Ἡνωμένον Βασίλειον	55,85	55,82	11,8	12,3	11,7	...	7,3	...	United Kingdom
Ἰαπωνία	113,86	114,90	7,3	...	Japan
Ἰσπανία	(2)36,35	(2)36,78	18,0	17,2	7,7	7,9	7,0	7,0	Spain
Ἰσραήλ	3,61	3,69	26,4	25,2	6,9	6,8	8,1	8,3	Israel
Ἰταλία	56,46	56,70	13,2	12,5	9,6	9,4	6,1	6,1	Italy
Καναδάς	23,28	23,50	15,5	...	7,2	...	8,1	...	Canada
Κύπρος	(1)(2)0,61	(2)0,62	Cyprus
Νορβηγία	4,04	4,06	12,5	12,7	9,7	9,8	5,5	5,7	Norway
Ὀλλανδία	13,85	13,94	12,5	12,6	7,9	8,2	6,7	6,4	Netherlands
Σουηδία	8,26	8,28	11,6	11,2	10,7	10,8	4,9	4,6	Sweden
Τουρκία	(2)42,13	(2)43,21	Turkey
Φινλανδία	4,74	4,75	13,9	13,5	9,4	9,2	6,7	6,3	Finland

Πηγή: Μηνιαῖον Στατιστικὸν Δελτίον τῶν Ἡνωμένων Ἐθνῶν.

(1) Ἐκτιμήσεις ὑπολογισθεῖσαι ὑπὸ τῶν Ἡνωμένων Ἐθνῶν.

(2) Ἐκτιμήσεις ἀμφισβητουμένης ἀξιπιστίας.

Source: U.N. Monthly Bulletin of Statistics.

(1) United Nations estimates.

(2) Estimates of questionable reliability.

3. Κατανομή του ενεργού πληθυσμού διαφόρων χωρών, κατά μεγάλες ομάδες ατομικών επαγγελματιών

Distribution of active population in several countries, by major groups of individual occupations

Ποσοστά επί τοις εκατόν επί του συνόλου του ενεργού πληθυσμού

Percentages over total active population

Χώρα — Country	Έτος Year	Σύνολον — Total	Τεχνικοί και πρόσωπα άσχετα ελεύθερα επαγγέλματα Professional, technical and related workers	Διευθυνταί και άνωτέρα διοικη- τικά στελέχη Administrative, executive and managerial workers	Υπάλληλοι γραφείου Clerical workers	Πωληταί Sales workers	Γεωργοί, κτηνοτρόφοι, άλιείς, δακικοί κλπ. Farmers, fishermen, hunters, loggers and related workers	Τεχνίται και εργάται ορυχείων, μεταλλείων, λατομείων κλπ. Miners, quarrymen and related workers	Εργαζόμενοι εις μεταφοράς και επικοινωνίας Workers in transport and communication occupations	Βιοτέχναι, τεχνίται και εργάται βιομηχανίας, βιοτεχνίας και χειρωνακτες μ.δ.δ. Craftsmen, production-process workers and labourers n.e.c.	Απασχολούμενοι εις υπηρεσίας Service, sport and recreation workers	Μη καθορισθέντος ή μη δηλω- θέντος επαγγέλματος Workers not classifiable by occupation
Ελλάς—Greece	(β)1971	100	5,7	0,6	7,5	7,2	40,6		29,9		(1) 7,4	1,1
Αίγυπτος(10) — Egypt(10)	(α)1975	100	6,1	1,2	6,2	6,8	46,7		21,1		8,4	3,5
Αυστρια—Austria	(α)1977	100		23,0		9,0	11,6		39,6		15,9	(1) 0,9
Βέλγιον—Belgium	1970	100	11,1	4,6	12,8	10,2	4,5		45,2		6,7	(5)(6) 4,9
Γαλλία—France	(β)1968	100	11,4	2,7	11,7	7,6	15,3		34,6		8,4	(5)(1) 8,3
Γερμανική Όμοσ. Δημοκρατία— Germany F.R.	(β)1970	100	9,8	2,2	17,5	8,9	7,6		36,1		9,5	(5)(7) 8,4
Γιουγκοσλαβία—Yugoslavia	1971	100	7,6	1,0	6,0	3,2	43,0	0,7	24,3		5,8	(8) 8,4
Δανία—Denmark	1970	100	12,2	1,6	12,9	9,6	10,5		38,9		10,7	(1) 3,6
Ελβετία—Switzerland	1970	100	12,1	2,1	17,9	7,8	7,9		39,4		11,2	(1) 1,6
Ην. Πολιτεΐα(10)—Un.States(10)	(α)1977	100	14,2	10,0	17,2	6,1	2,9		33,0		13,6	(4) 3,0
Ην. Βασίλειον—United Kingdom	(β)1971	100	11,1	3,7	17,9	9,0	3,0		40,0		11,7	(1) 3,6
Ίαπωνία—Japan	(α)1977	100	7,1	3,9	15,6	14,3	11,5		36,9		8,5	(5) 2,2
Ισπανία—Spain	(β)1976	100	7,4	1,6	9,1	8,8	79,6		36,0		10,1	(1) 1,6
Ισραήλ—Israel	(α)1977	100	19,3	4,2	17,3	7,5	5,9		31,6		10,8	(2) 3,4
Ιταλία—Italy	(β)1971	100	7,3	0,6	10,6	8,7	16,5		42,0		8,9	(1)(2) 5,4
Καναδάς—Canada	(α)1978	100	13,7	6,9	15,8	9,8	5,4		28,3		11,6	(3) 8,5
Κύπρος—Cyprus	1960	100	4,0	0,8	5,6	5,3	40,0	1,4	4,0	29,4	8,4	1,1
Νορβηγία—Norway	(α)1977	100	16,3	4,5	10,2	9,5	8,8		8,2	(9) 27,7	12,6	(5) 2,2
Όλλανδία—Netherlands	(β)1971	100	13,3	2,2	15,4	10,4	6,2		35,3		8,5	(1) 8,7
Σουηδία(10)—Sweden(10)	(α)1977	100	23,6	2,0	11,9	8,3	5,9		33,4		13,1	(3) 1,8
Τουρκία—Turkey	(β)1970	100	3,2	0,4	2,2	2,9	69,0		14,4		3,6	4,3
Φινλανδία(10)—Finland(10)	(α)1975	100	15,0	3,5	11,7	7,3	14,9		35,9		10,7	(1)(2) 2,0

Πηγή: *Επετηρίς Διεθνούς Γραφείου Έργασίας, 1978.

- (α) Έκτιμήσεις προερχόμενες από δειγματοληπτική έρευνα άπασχολήσεως.
 (β) Δειγματοληπτική έπεξεργασία των ερωτηματολογίων τής 'Απογραφής Πληθυσμού.
 (1) Περιλαμβάνονται και οι στρατιωτικοί.
 (2) Περιλαμβάνονται και τα πρόσωπα τά ζητούντα εργασία διά πρώτην φοράν.
 (3) Πρόσωπα ζητούντα εργασία διά πρώτην φοράν και άνεργοι.
 (4) Πρόσωπα ζητούντα εργασία διά πρώτην φοράν και στρατιωτικοί.
 (5) Περιλαμβάνονται οι άνεργοι.
 (6) Περιλαμβάνονται οι στρατιωτικοί και οι στρατευμένοι ως κληρωτοί και έφεδροι.
 (7) Περιλαμβάνονται άλλοδαποι εργάται.
 (8) Περιλαμβάνονται άτομα εργαζόμενα προσωρινώς εις τὸ έξωτερικόν.
 (9) Περιλαμβάνονται οι άνθρακωρύχοι, λατόμοι κλπ.
 (10) ΗΠΑ: άτομα ηλικίας 16 ετών και άνω.
 Σουηδία: άτομα ηλικίας 16 εως 74 ετών, και
 Φινλανδία: άτομα ηλικίας 15 εως 74 ετών.

Source: I.L.O. Yearbook of Labour Statistics, 1978.

- (α) Estimates based on the results of a labour force sample survey.
 (β) Sample elaboration of the Population Census questionnaires.
 (1) Including members of the armed forces.
 (2) Including persons seeking work for the first time.
 (3) Persons seeking work for the first time and unemployed.
 (4) Persons seeking work for the first time and members of the armed forces.
 (5) Including unemployed.
 (6) Including persons of the armed forces and persons on compulsory military service.
 (7) Including foreign workers.
 (8) Including persons working abroad temporarily.
 (9) Including miners, quarrymen etc.
 (10) USA: persons aged 16 years and over.
 Sweden: persons aged 16 to 74 years and
 Finland: persons aged 15 to 74 years.

4. Ἐκπαίδευσις — Education

Χώρα	Ἔτος Year	Στοιχειώδης ἐκπ/σις Primary education		Μέση γενική ἐκπ/σις General education		Λοιπὴ δευτ/μια ἐκπ/σις Other second level education		Ἀνωτάτη ἐκπαίδευσις Higher education		Country
		Ἐγγεγραμμένοι μαθηταὶ Pupils enrolled		Ἐγγεγραμμένοι μαθηταὶ Pupils enrolled		Ἐγγεγραμμένοι μαθηταὶ Pupils enrolled		Ἐγγεγραμμένοι φοιτηταὶ Students enrolled		
		Σύνολον Total	Θ - F %	Σύνολον Total	Θ - F %	Σύνολον Total	Θ - F %	Σύνολον Total	Θ - F %	
Ἑλλάς	1974	929.906	48	519.367	49	134.117	13	(9) 111.435	37	Greece
Αἴγυπτος	1975	4.129.936	38	1.697.382	35	377.495	34	* 455.097	30	Egypt
Ἀυστρία	1976	510.030	48	638.869	49	125.452	51	(9) 96.736	38	Austria
Βέλγιον	1976	923.677	49	442.275	48	407.662	49	(9) 159.660	41	Belgium
Βουλγαρία	1975	980.318	48	101.206	...	242.809	42	(2) 128.593	57	Bulgaria
Γαλλία	1976	4.565.994	50	(6) 4.945.725	51	1.029.817	47	(9) 1.038.576	48	France
Γερμανική Ὁμόσ. Δημ. (1)	1975	6.425.217	48	3.176.508	50	* 638.720	* 56	836.002	34	Germany F.R. (1)
Γιουγκοσλαβία	1975	2.856.453	47	211.919	53	652.417	44	394.992	40	Yugoslavia
Δανία	1976	561.132	...	254.708	52	38.602	...	(9) 110.271	44	Denmark
Ἑλβετία (7)	1976	543.308	49	(7) 411.676	49	190.511	37	(9) 64.720	...	Switzerland (7)
ΕΣΣΔ	1976	34.333.000	...	(2) 6.328.000	...	(2) 4.219.900	...	(9) 4.853.958	50	USSR
Ἡνωμένοι Πολιτεῖαι	1976	25.928.000	...	(6) 20.355.000	(9) 11.184.859	27	United States
Ἡνωμένοι Βασιλεῖον	1974	5.811.517	49	4.815.483	49	174.957	52	(8) 703.645	36	United Kingdom
Ἰαπωνία	1977	* 10.819.656	* 49	(6) 9.393.666	49	—	—	(10) 2.313.466	33	Japan
Ἰσπανία	1976	3.624.136	49	(9) 2.638.551	49	(4) 550.068	43	(9) (3) 540.238	36	Spain
Ἰσραήλ	1975	535.320	49	96.625	57	73.543	46	(8) 75.338	46	Israel
Ἰταλία	1976	4.741.650	...	3.444.827	...	1.412.453	...	(9) 976.712	39	Italy
Καναδάς	1976	2.484.207	48	(6) 2.639.931	49	—	—	(9) 818.153	45	Canada
Κύπρος (5)	1976	55.366	49	44.059	53	6.574	7	782	43	Cyprus (5)
Νορβηγία	1976	396.194	49	264.020	50	65.797	44	(9) 66.628	38	Norway
Ὁλλανδία	1976	1.448.084	49	794.745	50	525.536	41	(9) 288.026	33	Netherlands
Σουηδία	1976	698.017	49	531.594	49	(7) —	—	(9) 162.640	40	Sweden
Τουρκία	1974	5.377.708	44	252.850	31	(9) 322.965	...	Turkey
Φινλανδία	1976	438.804	49	(11) 341.421	53	(11) 88.771	46	(9) 77.206	50	Finland

Πηγή: UNESCO, Στατιστικὴ Ἐπετηεὶς, 1977.

Θ = Θῆλεις.

- (1) Περιλαμβάνεται τὸ Δυτικὸ Βερολίνο.
- (2) Περιλαμβάνονται τὰ νυκτερινὰ καὶ τὰ δι' ἀλληλογραφίας τμήματα.
- (3) Περιλαμβάνονται τὰ δι' ἀλληλογραφίας τμήματα.
- (4) Ὀρισμένα ἰνστιτούτα ἐπαγγελματικῆς ἐκπαίδευσεως, ἔχουν ταξινομηθεῖ εἰς τὴν ἀνωτάτην ἐκπαίδευσιν.
- (5) Δὲν περιλαμβάνονται τὰ Τουρκικὰ σχολεῖα.
- (6) Σύνολον σχολῶν μέσης ἐκπαίδευσεως.
- (7) Δημοσία ἐκπαίδευσις μόνον.
- (8) Στοιχεῖα ἔτους 1974.
- (9) Στοιχεῖα ἔτους 1975.
- (10) Στοιχεῖα ἔτους 1976.
- (11) Περιλαμβάνεται εἰδικὴ ἐκπαίδευσις.

* Προσωρινὰ στοιχεῖα.

Source: UNESCO, Statistical Yearbook, 1977.

F = Females.

- (1) Including West Berlin.
- (2) Including evening and correspondence courses.
- (3) Including correspondence courses.
- (4) Certain vocational institutions have been classified as education at the third level.
- (5) Not including Turkish schools.
- (6) Total second level education.
- (7) Public education only.
- (8) Data of the year 1974.
- (9) Data of the year 1975.
- (10) Data of the year 1976.
- (11) Including special education.

* Provisional data.



5. Δείκται γεωργικής παραγωγής διαφόρων χωρών
Index numbers of agricultural production of selected countries

1961 - 65 = 100

Χώρα	Είδη διατροφής — Food				Σύνολον προϊόντων — All commodities				Country
	1973	1974	1975	1976	1973	1974	1975	1976	
Ἑλλάς	144	160	170	171	136	150	162	165	Greece
Αἴγυπτος	133	134	137	138	129	129	130	131	Egypt
Αὐστρία	115	119	121	121	115	120	121	121	Austria
Βέλγιον	126	131	(1) 129	(1) 125	124	129	(1) 127	(1) 123	Belgium
Λουξεμβούργον	110	115	—	—	110	115	—	—	Luxemburg
Γαλλία	127	128	124	122	127	128	124	122	France
Γερμαν. Ὁμ. Δημοκρατία	117	122	119	118	117	122	119	118	Germany F. R.
Γιουγκοσλαβία	135	151	151	156	134	149	150	154	Yugoslavia
Δανία	95	109	103	97	95	109	103	97	Denmark
Ἑλβετία	115	114	121	124	115	114	121	124	Switzerland
Ἡνωμένοι Πολιτεῖαι ...	126	127	138	141	121	122	130	133	United States
Ἡνωμένοι Βασίλειον ...	123	129	122	118	123	129	122	118	United Kingdom
Ἰαπωνία	126	127	135	130	124	125	133	128	Japan
Ἰσπανία	139	145	152	153	136	142	148	150	Spain
Ἰσραήλ	177	191	191	199	179	194	194	203	Israel
Ἰταλία	120	126	127	125	120	126	127	125	Italy
Καναδάς	117	108	121	138	117	108	120	135	Canada
Κύπρος	145	173	118	127	142	169	116	124	Cyprus
Νορβηγία	105	121	106	105	105	121	107	105	Norway
Ὁλλανδία	146	155	160	159	146	155	160	159	Netherlands
Σουηδία	103	125	111	119	103	125	111	119	Sweden
Τουρκία	129	141	159	167	132	145	160	170	Turkey
Φινλανδία	108	112	120	135	108	112	120	136	Finland

Πηγή: Στατιστική Ἐπετηρὶς τῶν Ἡνωμένων Ἐθνῶν, 1977.

Σημειώσεις: Ὁ δείκτης εἰδῶν διατροφῆς περιλαμβάνει γεωργικά προϊόντα καὶ προϊόντα ζωικῆς προελεύσεως, προοριζόμενα διὰ τὰς ἀνάγκας τῶν ἀνθρώπων. Ὁ συνολικὸς δείκτης περιλαμβάνει, ἐπιπροσθέτως, ἴνας, καπνὸν, βιομηχανικά ἐλαιώδη σπέρματα, καουτσούκ, τέϊον καὶ καφέ.

Οἱ δείκται κατηρτίσθησαν ὑπὸ τοῦ FAO διὰ τῆς χρησιμοποίησεως τῶν κατὰ περιοχὰς συντελεστῶν σταθμίσεως, οἱ ὅποιοι κατηρτίσθησαν βάσει τῶν τιμῶν τῆς περιόδου 1961-1965 καὶ τῶν δεδομένων τῆς γεωργικῆς παραγωγῆς ἐκάστης χώρας. Ἐχουν ἀφαιρεθῆ αἱ ζωοτροφαὶ καὶ οἱ σπόροι, οἱ ὅποιοι ἐχρησιμοποίηθησαν κατὰ τὴν παραγωγικὴν διαδικασίαν.

(1) Περιλαμβάνονται καὶ τὰ στοιχεῖα τοῦ Λουξεμβούργου.

Source: United Nations Statistical Yearbook, 1977.

Note: The food index relates to the production of crops and livestock products for human consumption. The all commodities index includes, in addition, fibres, tobacco, industrial oilseeds, rubber, tea and coffee.

These index series were constructed by FAO by applying regional weights based on 1961-1965 price relationships to the country production figures. Deductions were made for feed and seed used in the production process.

(1) Including data for Luxemburg.

6. Δείκται βιομηχανικής παραγωγής διαφόρων χωρών
Index numbers of industrial production of selected countries

1970 = 100

Χώρα και κλάδος	1972	1973	1974	1975	1976	Country and branch
Έλλάς						Greece
Γενικός	127	147	144	151	166	General
Όρυχεία (10)	118	133	136	133	143	Mining (10)
Βιομηχανία	127	147	144	150	166	Manufacturing
Ηλεκτρισμός - Φωταέριον (21)	134	150	152	162	181	Electricity - gas (21)
Αίγυπτος						Egypt
Γενικός	106	108	122	140	...	General
Όρυχεία	73	72	164	196	...	Mining
Βιομηχανία	110	112	121	139	...	Manufacturing
Ηλεκτρισμός	108	125	141	163	...	Electricity
Αυστρία						Austria
Γενικός	114	120	126	118	125	General
Όρυχεία (16)	104	106	107	97	126	Mining (16)
Βιομηχανία (17)	116	122	128	118	126	Manufacturing (17)
Ηλεκτρισμός	96	103	112	118	116	Electricity
Βέλγιον						Belgium
Γενικός	109	116	120	108	119	General
Όρυχεία (6)	95	81	75	69	68	Mining (6)
Βιομηχανία (2)	110	118	123	111	122	Manufacturing (2)
Ηλεκτρισμός - Φωταέριον	123	135	141	135	156	Electricity - Gas
Βουλγαρία						Bulgaria
Γενικός	119	130	140	154	164	General
Όρυχεία	101	104	104	109	109	Mining
Βιομηχανία (19) (20)	120	132	143	157	168	Manufacturing (19) (20)
Ηλεκτρισμός - Άτμός	113	112	118	130	141	Electricity - Steam
Γαλλία						France
Γενικός	112	120	125	114	124	General
Όρυχεία	92	90	89	85	83	Mining
Βιομηχανία (3)	113	121	124	114	124	Manufacturing (3)
Ηλεκτρισμός - Φωταέριον	120	130	134	136	148	Electricity - Gas
Γερμανική Όμοσπ. Δημοκρατία						Germany F. R.
Γενικός	106	113	111	105	114	General
Όρυχεία (4)	95	94	93	88	87	Mining (4)
Βιομηχανία (4)	105	112	110	103	112	Manufacturing (4)
Ηλεκτρισμός - Φωταέριον	121	136	147	150	166	Electricity - Gas
Γιουγκοσλαβία						Yugoslavia
Γενικός	119	127	140	147	153	General
Όρυχεία	110	117	124	130	134	Mining
Βιομηχανία	119	127	140	149	154	Manufacturing
Ηλεκτρισμός - Φωταέριον	134	136	146	134	143	Electricity - Gas
Δανία						Denmark
Βιομηχανία (4) (5)	110	115	109	103	114	Manufacturing (4) (5)
Ηλεκτρισμός - Φωταέριον	102	95	93	93	104	Electricity - Gas
Έλβετία						Switzerland
Γενικός (6)	104	110	111	97	98	General (6)
Βιομηχανία	105	110	111	95	97	Manufacturing
Ηλεκτρισμός - Φωταέριον	93	107	107	121	102	Electricity - Gas
ΕΣΣΔ						USSR
Γενικός (7)	115	123	133	143	150	General (7)
Όρυχεία (8)	111	116	121	127	132	Mining (8)
Βιομηχανία (9)	115	124	135	145	152	Manufacturing (9)
Ηλεκτρισμός - Άτμός	117	125	133	141	153	Electricity - Steam
Ηνωμένον Βασίλειον						United Kingdom
Γενικός (24)	102	110	107	102	102	General (24)
Όρυχεία	84	93	79	86	89	Mining
Βιομηχανία	102	111	109	102	103	Manufacturing
Ηλεκτρισμός - Φωταέριον - Υδωρ	112	118	119	121	124	Electricity - Gas - Water
Ηνωμένα Πολιτεία						United States
Γενικός	108	118	120	109	122	General
Όρυχεία	99	101	103	101	104	Mining
Βιομηχανία	108	119	122	109	123	Manufacturing
Ηλεκτρισμός - Φωταέριον	112	119	115	117	118	Electricity - Gas
Ίαπωνία						Japan
Γενικός	110	127	124	110	125	General
Όρυχεία	88	82	77	73	73	Mining
Βιομηχανία (2)	110	128	124	110	125	Manufacturing (2)
Ηλεκτρισμός - Φωταέριον	115	130	130	134	145	Electricity - Gas
Ισπανία						Spain
Γενικός	121	140	153	143	152	General
Όρυχεία	106	98	102	105	107	Mining
Βιομηχανία	121	141	155	144	153	Manufacturing
Ηλεκτρισμός - Φωταέριον	121	135	143	146	160	Electricity - Gas
Ισραήλ						Israel
Γενικός	123	129	135	138	144	General
Όρυχεία (12)	114	110	113	126	99	Mining (12)
Βιομηχανία (α)	123	130	136	139	146	Manufacturing (a)

Πίναξ—Table 6. Συνέχεια — Continued

1970 = 100

Χώρα και κλάδος	1972	1973	1974	1975	1976	Country and branch
Ιταλία						Italy
Γενικός	104	114	120	108	122	General
Όρυχεία	97	100	102	95	99	Mining
Βιομηχανία (23)	104	114	119	108	120	Manufacturing (23)
Ηλεκτρισμός - Φωταέριον	114	122	125	126	141	Electricity - Gas
Καναδάς						Canada
Γενικός	113	124	128	121	128	General
Όρυχεία (11)	111	124	124	114	115	Mining (11)
Βιομηχανία	113	123	127	121	127	Manufacturing
Ηλεκτρισμός - Φωταέριον - Ύδωρ	118	128	137	136	148	Electricity - Gas - Water
Κύπρος						Cyprus
Γενικός	126	134	102	82	95	General
Όρυχεία (1)	112	113	79	61	65	Mining (1)
Βιομηχανία (13)	133	142	108	85	104	Manufacturing (13)
Ηλεκτρισμός	128	139	121	105	120	Electricity
Νορβηγία						Norway
Γενικός	110	116	120	128	137	General
Όρυχεία	150	151	153	454	652	Mining
Βιομηχανία	107	113	117	114	116	Manufacturing
Ηλεκτρισμός - Φωταέριον	117	126	133	135	142	Electricity - Gas
Όλλανδία						Netherlands
Γενικός	111	119	123	117	125	General
Όρυχεία	148	168	191	200	213	Mining
Βιομηχανία	107	114	117	109	115	Manufacturing
Ηλεκτρισμός - Φωταέριον - Ύδωρ	130	141	150	154	167	Electricity - Gas - Water
Σουηδία						Sweden
Γενικός (18)	104	111	118	115	114	General (18)
Όρυχεία (14)	111	123	131	117	106	Mining (14)
Βιομηχανία	103	110	117	115	114	Manufacturing
Ηλεκτρισμός - Φωταέριον	117	126	Electricity - Gas
Τουρκία						Turkey
Γενικός	120	135	144	158	...	General
Όρυχεία (22)	109	118	127	136	...	Mining (22)
Βιομηχανία (15)	120	136	146	158	...	Manufacturing (15)
Ηλεκτρισμός	125	138	150	175	...	Electricity
Φινλανδία						Finland
Γενικός	114	122	127	122	125	General
Όρυχεία	94	99	98	97	100	Mining
Βιομηχανία	114	121	127	122	123	Manufacturing
Ηλεκτρισμός - Φωταέριον - Ύδωρ	119	132	137	138	152	Electricity - Gas - Water

Πηγή: Στατιστική Έπιτελής των Ήνωμένων Έθνών, 1977.

(α) Δείκτης ύπολογισθείς υπό του Γραφείου Στατιστικής των Ήνωμένων Έθνών.

- (1) Δέν περιλαμβάνεται ή εξαγωγή άργου πετρελαίου και φυσικού άεριου (διά την Κύπρον, επίσης, τά όρυχεία άνθρακος).
- (2) Δέν περιλαμβάνονται αι έκτυπώσεις και αι έκδόσεις.
- (3) Δέν περιλαμβάνονται τά είδη ένδύσεως.
- (4) Τά λατομεία λίθου περιλαμβάνονται εις την βιομηχανίαν και όχι εις τά όρυχεία.
- (5) Δέν περιλαμβάνονται τά γαλακτοκομικά προϊόντα και ή σφαγή ζώων.
- (6) Δέν περιλαμβάνονται τά όρυχεία (διά τό Βέλγιον, τά μεταλλεία).
- (7) Περιλαμβάνονται ύλοτομία, παραγωγή κινηματογραφικών ταινιών, καθαριστήρια και βαφεία. Δέν περιλαμβάνονται αι έργασια διά την άνεύρεσιν πετρελαίου και φυσικού άεριου, αι έκδόσεις και ή διανομή άεριου.
- (8) Δέν περιλαμβάνονται αι έργασια προς άνεύρεσιν πετρελαίου και φυσικού άεριου, ως και αι προπαρασκευαστικά έργασια διά την άνεύρεσιν όρυκτών.
- (9) Περιλαμβάνεται ή άλεια δι' έμποριαν, ή έπεξεργασία και ή έν ψυχρά άποθήκευσις ιχθύων και ιχθυορών εις εργοστάσια-πλοία δέν περιλαμβάνονται αι έκδόσεις και αι παντός είδους οικοδομικά δραστηριότητες, πραγματοποιούμεναι δι' ίδιον λογαριασμόν.
- (10) Περιλαμβάνεται ή φρούξις του μαγνησίου.
- (11) Περιλαμβάνονται και αι γαιετρήσεις, αι ύπο αι κατά ISIC περιλαμβάνονται εις τās κατασκευάς.
- (12) Μόνον έξόρυξις μη μεταλλικών όρυκτών.
- (13) Δέν περιλαμβάνονται τά προϊόντα άνθρακος, πετρελαίου και βασικών μεταλλουργικών.
- (14) Δέν περιλαμβάνονται τά λατομεία άργιλου και άμιμου.
- (15) Περιλαμβάνονται μόνον είδη διατροφής, ποτά, καπνός, χάρτης και προϊόντα χάρτου, μη μεταλλικά όρυκτά και βασικά μεταλλουργικά προϊόντα.
- (16) Περιλαμβάνονται τά προϊόντα λευκούλίθου.
- (17) Περιλαμβάνονται τά λατομεία λίθου, άργιλου και άμιμου δέν περιλαμβάνονται τά πριστήρια, αι έκτυπώσεις, αι έκδόσεις και τά προϊόντα άνθρακος.
- (18) Δέν περιλαμβάνεται ό ηλεκτρισμός, τό άέριον και τό ύδωρ.
- (19) Περιλαμβάνεται ή ύλοτομία, δέν περιλαμβάνονται αι έκδόσεις.
- (20) Περιλαμβάνεται τό φωταέριον.
- (21) Δέν περιλαμβάνεται τό φωταέριον.
- (22) Δέν περιλαμβάνεται τό φυσικόν άέριον.
- (23) Δέν περιλαμβάνονται ομάδες τινές μεταποιησεως.
- (24) Περιλαμβάνεται ή οικοδομείσις.

Source: United Nations Statistical Yearbook, 1977.

(a) Index computed by the United Nations Statistical Office.

- (1) Excluding the extraction of crude petroleum and natural gas (Cyprus also coal mining).
- (2) Excluding printing and publishing.
- (3) Excluding clothing.
- (4) Stone quarrying is included in manufacturing instead of mining.
- (5) Excluding slaughtering and dairying.
- (6) Excluding mining (Belgium, metal mining).
- (7) Including logging, motion picture production, cleansing and dyeing. Excluding prospecting and drilling of oil and natural gas wells, publishing and gas distribution.
- (8) Excluding oil and natural gas drilling, prospecting and preparing sites for the extraction of minerals.
- (9) Including commercial fishing and the processing and cold storage of fish and fish products by factory-type vessels; excluding publishing and all kinds of own-account construction activities.
- (10) Including magnesite roasting.
- (11) Including contract drilling which is classified to construction in the ISIC.
- (12) Extraction of non-metallic minerals only.
- (13) Excluding coal and petroleum products and basic metals.
- (14) Excluding clay and sand pits.
- (15) Including food, beverages, tobacco, paper and paper products, non-metallic mineral products and basic metals only.
- (16) Including magnesite products.
- (17) Including stone quarrying, clay and sand pits. Excluding sawmills printing and publishing, and coal products.
- (18) Excluding electricity, gas and water.
- (19) Including logging, excluding publishing.
- (20) Including manufactured gas.
- (21) Excluding manufactured gas.
- (22) Excluding the extraction of natural gas.
- (23) Excluding some groups of miscellaneous manufacturing.
- (24) Including construction.

7. Ἡλεκτρικὴ ἐνέργεια: Ἐγκατεστημένη ἰσχύς εἰς διαφόρους χῶρας
Electric energy: Installed capacity in selected countries

Χιλιάδες ΧΒ

Thousand kw

Χώρα	1971	1972	1973	1974	1975	1976*	Country
Ἑλλάς (1)	2.698	2.859	3.410	3.969	4.664	4.740	Greece (1)
Αἴγυπτος	4.041	3.884	4.012	3.962	3.893	3.900	Egypt
Αὐστρία	8.229	8.308	8.778	9.240	10.026	10.537	Austria
Βέλγιον	7.565	8.024	8.710	8.969	11.127	10.942	Belgium
Βουλγαρία	4.481	4.659	5.114	6.169	7.060	7.210	Bulgaria
Γαλλία	41.494	42.973	45.886	47.476	49.200	50.266	France
Γερμανική Ὁμόσπονδος Δημ.	53.976	57.617	62.050	70.120	74.356	81.631	Germany F.R.
Γιουγκοσλαβία	7.710	8.327	8.543	8.694	9.043	10.073	Yugoslavia
Δανία	5.057	5.263	5.699	6.284	6.273	6.570	Denmark
Ἑλβετία (3)	10.890	11.320	*11.350	11.656	11.848	12.016	Switzerland (3)
ΕΣΣΔ	175.365	186.239	195.560	205.442	217.484	228.307	USSR
Ἡνωμέναι Πολιτεῖαι	386.701	418.457	459.253	495.361	527.346	550.369	United States
Ἡνωμένον Βασίλειον	72.152	75.446	78.311	79.560	78.911	78.597	United Kingdom
Ἰαπωνία (2)	76.480	85.296	95.502	104.207	112.285	116.871	Japan (2)
Ἰσπανία	19.061	21.871	23.195	24.325	24.756	26.591	Spain
Ἰσραήλ	1.410	1.450	1.605	1.913	2.181	2.157	Israel
Ἰταλία	36.067	37.104	39.768	42.493	43.305	44.831	Italy
Καναδάς	46.676	49.944	54.377	57.530	61.352	65.566	Canada
Κύπρος	185	215	215	215	239	269	Cyprus
Νορβηγία	13.992	14.142	15.440	16.391	16.928	17.121	Norway
Ὀλλανδία	10.948	11.950	12.461	12.987	14.318	15.009	Netherlands
Σουηδία	16.118	17.744	19.465	20.768	23.135	24.440	Sweden
Τουρκία	2.640	2.742	3.079	3.727	4.165	4.350	Turkey
Φινλανδία	5.378	5.924	6.371	6.789	7.395	8.042	Finland

Πηγή: Στατιστικὴ Ἐπετηρὶς τῶν Ἡνωμένων Ἐθνῶν, 1976.

Σημείωσις: Τὰ δεδομένα ἀντιπροσωπεύουν τὴν κατὰ τὸ τέλος τοῦ ἔτους ἰσχύς ὅλων τῶν γεννητριῶν, αἱ ὁποῖαι δύνανται νὰ λειτουργήσουν ταυτόχρονα.

(1) Στοιχεῖα συμπληρωθέντα ὑπὸ τῆς ΕΣΥΕ.

(2) Τὴν 31ην Μαρτίου τοῦ ἐπομένου ἔτους.

(3) Τὴν 30ὴν Σεπτεμβρίου τοῦ ἔτους.

* Προσωρινὰ στοιχεῖα.

Source: United Nations Statistical Yearbook, 1976.

Note: The data represent the nominal end-of-year capacity of all generators available for simultaneous operation.

(1) Data provided by the NSSG.

(2) At 31 March of following year.

(3) At 30 September of year.

* Provisional data.

8. Ηλεκτρική ενέργεια : Παραγωγή διαφόρων χωρών
Electric energy : Production of selected countries

Έκατομμύρια ΩΧΒ

Million kwh

Χώρα	1971	1972	1973	1974	1975	1976*	Country
Έλλάς (1)	10.611	12.034	13.546	13.724	14.618	16.323	Greece (1)
Αίγυπτος	8.017	8.030	8.104	8.915	10.386	11.000	Egypt
Αυστρία	28.755	29.388	31.325	33.881	35.205	35.331	Austria
Βέλγιο	33.261	37.461	41.067	42.761	41.066	47.349	Belgium
Βουλγαρία	21.016	22.271	21.952	22.806	25.235	27.742	Bulgaria
Γαλλία (2)	148.998	163.652	174.480	180.402	178.514	194.600	France (2)
Γερμανική Όμοσπονδος Δημ.	259.633	274.769	298.995	311.710	301.802	333.651	Germany F.R.
Γιουγκοσλαβία	29.509	33.231	35.062	39.456	40.040	43.573	Yugoslavia
Δανία (2)	17.540	19.368	18.004	17.646	17.551	19.645	Denmark (2)
Έλβετία (2)(3)	32.785	31.300	37.155	37.410	42.994	36.241	Switzerland (2)(3)
ΕΣΣΔ	800.360	857.435	914.606	975.754	1.038.625	1.111.420	USSR
Ένωμένοι Πολιτεΐαι (2)	1.717.521	1.853.390	1.964.830	1.967.289	2.003.002	2.123.406	United States (2)
Ένωμένο Βασίλειον	256.415	263.550	281.873	273.132	272.082	276.976	United Kingdom
Ίαπωνία (4)	385.567	426.473	470.287	459.041	475.794	511.776	Japan (4)
Ίσπανία	62.516	68.904	76.272	80.857	82.385	90.821	Spain
Ίσραήλ	7.639	8.479	8.722	9.153	9.712	10.357	Israel
Ίταλία	124.860	135.261	145.518	148.905	147.333	163.550	Italy
Καναδάς (2)	216.472	240.213	263.335	280.256	273.392	293.367	Canada (2)
Κύπρος	665	765	830	729	716	800	Cyprus
Νορβηγία	63.564	67.615	73.055	76.700	77.484	82.199	Norway
Όλλανδία	44.904	49.551	52.628	55.350	54.259	58.138	Netherlands
Σουηδία	66.550	71.682	78.080	75.130	80.573	86.416	Sweden
Τουρκία	9.783	11.242	12.425	13.477	15.569	18.231	Turkey
Φινλανδία (2)	20.842	22.302	24.938	26.524	25.134	27.804	Finland (2)

Πηγή: Στατιστική Έπιτηρίς των Ένωμένων Έθνών, 1977.

Σημειώσεις: Έκτός άλλης υποδείξεως, τὰ στοιχεία αναφέρονται εις την παραγωγή των ηλεκτρογεννητικών κέντρων και, ως εκ τούτου, περιλαμβάνουν την κατανάλωσιν και τὰς απωλείας των σταθμών παραγωγής.

- (1) Στοιχεία συμπληρωθέντα υπό τής ΕΣΥΕ.
- (2) Καθαρά παραγωγή, δηλαδή δέν περιλαμβάνεται ή κατανάλωσις εις τούς σταθμούς παραγωγής.
- (3) Δωδεκάμηνον λήγον την 30ήν Σεπτεμβρίου του αναφερομένου έτους.
- (4) Πρὸ τής 15ης Μαΐου 1972, στοιχεία διὰ την Όκινάβα δέν περιλαμβάνονται εις Ίαπωνίαν.

* Προσωρινά στοιχεία.

Source: United Nations Statistical Yearbook, 1977.

Note: Unless otherwise stated, the data relate to production of generating centres, and therefore, include station use and transmission losses.

- (1) Data provided by the NSSG.
- (2) Net production, i.e. excluding station use.
- (3) Twelve months ending 30 September of year stated.
- (4) Prior to 15 May 1972, data for Okinawa are not included with Japan.

* Provisional data.

9. Σιδηρόδρομοι: Κινήσεις εις διαφόρους χώρας — Railways: Traffic in selected countries

*Εκατομμύρια

Millions

Χώρα	Χιλιμετρικοί επιβάτες Passenger-kilometres				Χιλιμετρικοί τόνοι εμπορευμάτων Net ton-kilometres				Country
	1973	1974	1975	1976*	1973	1974	1975	1976*	
Ελλάς	1.571	1.594	1.553	1.583	(1)798	(1)902	(1)931	844	Greece
Αίγυπτος (4)	7.258	8.671	8.831	...	2.561	2.464	2.260	...	Egypt (4)
Αυστρία	6.725	6.790	6.689	6.712	10.486	11.237	9.507	10.685	Austria
Βέλγιο	8.093	8.280	8.258	8.191	8.183	9.102	6.728	6.637	Belgium
Βουλγαρία	7.071	7.453	7.569	7.499	16.640	17.309	17.285	17.055	Bulgaria
Γαλλία	44.710	46.880	50.980	51.168	(6)74.100	(6)77.300	(6)64.033	(6)68.508	France
Γερμανική Όμοσπ. Δημ. (12)	39.765	40.568	37.727	36.451	67.139	69.123	55.092	59.219	Germany F. R. (12)
Γιουγκοσλαβία	10.578	10.429	10.284	9.941	(12)20.447	(12)23.081	(12)21.638	21.017	Yugoslavia
Δανία (3)	(5)3.414	(5)3.440	3.415	...	(7)2.227	(7)1.997	1.805	...	Denmark (3)
Ελβετία	(12)8.402	(12)8.279	(12)7.984	(12)8.124	(9)7.165	(9)6.985	(9)5.141	(12)5.652	Switzerland
ΕΣΣΔ (8)	296.619	306.298	312.517	315.061	2.957.986	3.097.662	3.236.519	3.295.399	USSR (8)
Ηνωμένα Πολιτεία (2)	14.957	16.635	15.987	15.688	1.243.620	1.242.381	1.101.667	1.146.492	United States (2)
Ηνωμένο Βασίλειο (10)	35.066	36.130	36.840	...	25.514	24.168	23.474	20.400	United Kingdom (10)
Ιαπωνία	310.822	324.661	323.192	322.911	58.832	54.717	47.393	47.550	Japan
Ισπανία	15.640	16.079	16.146	16.686	10.896	10.591	9.733	9.842	Spain
Ισραήλ	355	323	307	280	445	464	421	449	Israel
Ιταλία	36.359	37.880	36.332	39.118	(7)17.574	(7)18.145	(7)14.885	16.376	Italy
Καναδάς (11)	2.573	3.023	2.930	3.090	190.906	202.433	197.216	195.642	Canada (11)
Νορβηγία	1.640	1.884	1.948	1.997	2.721	2.886	2.561	2.709	Norway
Ολλανδία	8.173	8.589	8.501	8.218	3.470	3.375	2.725	2.700	Netherlands
Σουηδία	4.899	5.332	5.576	5.548	18.260	19.598	16.116	16.283	Sweden
Τουρκία	5.215	5.753	4.736	4.615	7.222	7.039	7.355	7.278	Turkey
Φινλανδία	2.773	3.047	3.135	2.985	7.011	7.487	6.438	6.547	Finland

Πηγή: Στατιστική Έπετηρίς των Ηνωμένων Έθνών, 1977.

Σημειώσεις: Τα στοιχεία αναφέρονται εις την εσωτερική και διεθνή κίνηση όλων εν γένει των σιδηροδρομικών γραμμών εκάστης χώρας, εξαιρουμένων των εξυπηρετούσων αποκλειστικώς μίαν άστικήν περιοχήν ή φυτείαν, μίαν βιομηχανικήν μονάδα, ως και των έναερίων σιδηροδρόμων και αναβατήρων. Τα αναφερόμενα εις τους χιλιμετρικούς επιβάτας στοιχεία περιλαμβάνουν άπαντας τους επιβάτας, εξαιρουμένου του δωρεάν μεταφερομένου προσωπικού, του άνήκοντος εις τον στρατόν, εις τού δημόσιον και εις τούσ σιδηροδρόμους. Τα αναφερόμενα εις τούσ χιλιμετρικούς τόνους στοιχεία άφορουσ καθαρούσ χιλιμετρικούς τόνους εμπορευμάτων και περιλαμβάνουν άπλην και ταχεία άποστολήν εμπορευμάτων. Δέν περιλαμβάνονται αι υπηρεσιακάι μεταφοράι, τού ταχυδρομείου, ως και τού άτελώσ μεταφερόμενα κρατικά έφόδια.

- (1) Περιλαμβάνονται αι στρατιωτικάι και κρατικάι μεταφοράι.
- (2) Περιλαμβάνονται μόνον σιδηρόδρομοι πρώτης θέσεως.
- (3) Δωδεκάμηνον άρχόμενον τήν 1ην Άπριλίου τού άναφερομένου έτους.
- (4) Δωδεκάμηνον λήγον τήν 30ην Ιουνίου τού άναφερομένου έτους (εις Αίγυπτον πρό τού 1973).
- (5) Περιλαμβάνεται και ή κίνηση πορθμείων.
- (6) Περιλαμβάνονται άποσκευαί επιβατών (διά τήν Δανίαν, επίσης, ταχυδρομικά δέματα και έπιστολάι).
- (7) Εξαιρούνται τά ζώα.
- (8) Δύναται νά περιλαμβάνη υπηρεσιακάι μεταφοράς.
- (9) Περιλαμβάνεται τού ταχυδρομείον.
- (10) Δέν περιλαμβάνεται ή Βόρειος Ιρλανδία.
- (11) Περιλαμβάνονται υπηρεσιακάι μεταφοράι.
- (12) Μόνον δημοσπονδιακοί σιδηρόδρομοι.

* Προσωρινά στοιχεία.

Source: United Nations Statistical Yearbook, 1977.

Note: The figures relate to the domestic and international traffic on all railway lines within each country shown except railways entirely within an urban unit and plantation, industrial mining, funicular and cable railways. The figures relating to passenger-kilometres include all passengers except military, government and railway personnel when carried without revenue; those relating to ton-kilometres are freight net ton-kilometres and include both fast and ordinary goods services but exclude service traffic, mail, baggage and non-revenue governmental stores.

- (1) Including military and government traffic.
- (2) Class 1 railways only.
- (3) 12 months beginning 1 April of year stated.
- (4) 12 months ending 30 June of year stated (Egypt prior to 1973).
- (5) Including ferry traffic.
- (6) Including passengers' baggage (Denmark also, parcel post and mail).
- (7) Excluding livestock.
- (8) May include service traffic.
- (9) Including mail.
- (10) Excluding Northern Ireland.
- (11) Including service traffic.
- (12) Federal Railways only.

* Provisional data.

10. Έμπορικός στόλος διαφόρων χωρών — Merchant shipping: Fleets of selected countries

Χιλιάδες κόροι όλικής χωρητικότητας

Thousand gross registered tons

Χώρα	1971	1972	1973	1974	1975	1976	1977	Country
Έλλάς	13.066	15.329	19.295	21.759	22.527	25.035	29.517	Greece
Αίγυπτος	241	243	269	249	301	376	408	Egypt
Βέλγιο	1.183	1.192	1.162	1.215	1.358	1.499	1.595	Belgium
Βουλγαρία	704	742	757	865	937	933	964	Bulgaria
Γαλλία	7.011	7.420	8.289	8.835	10.746	11.278	11.614	France
Γερμανική Όμόσπ. Δημ.	8.679	8.516	7.915	7.980	8.517	9.265	9.592	Germany F. R.
Γιουγκοσλαβία	1.543	1.588	1.667	1.778	1.873	1.944	2.285	Yugoslavia
Δανία	3.520	4.020	4.107	4.460	4.478	5.143	5.331	Denmark
ΕΣΣΔ	16.194	16.774	17.397	18.176	19.236	20.668	21.438	USSR
Ένωμένοι Πολιτεΐαι ⁽¹⁾	16.266	15.024	14.912	14.429	14.587	14.908	15.300	United States ⁽¹⁾
Ένωμένο Βασίλειο	27.335	28.625	30.160	31.566	33.157	32.923	31.646	United Kingdom
Ίαπωνία	30.509	34.929	36.785	38.708	39.740	41.663	40.036	Japan
Ίσπανία	3.934	4.300	4.833	4.949	5.433	6.028	7.186	Spain
Ίσραήλ	646	698	645	611	451	482	405	Israel
Ίταλία	8.139	8.187	8.867	9.322	10.137	11.078	11.111	Italy
Καναδάς ⁽¹⁾	2.366	2.381	2.423	2.460	2.566	2.639	2.823	Canada ⁽¹⁾
Κύπρος	1.498	2.015	2.936	3.395	3.221	3.114	2.788	Cyprus
Λιβερία	38.552	44.444	49.905	55.322	65.820	73.477	79.983	Liberia
Νορβηγία	21.720	23.507	23.621	24.853	26.154	27.944	27.801	Norway
Όλλανδία	5.269	4.972	5.029	5.501	5.679	5.920	5.290	Netherlands
Παναμάς	6.262	7.794	9.569	11.003	13.667	15.631	19.458	Panama
Σουηδία	4.978	5.632	5.669	6.227	7.486	7.971	7.429	Sweden
Τουρκία	714	743	757	972	995	1.079	1.288	Turkey
Φινλανδία	1.471	1.630	1.546	1.508	2.002	2.115	2.262	Finland

Πηγή: Στατιστική Έπετηρίς τών Ένωμένων Έθνών, 1977.

Σημείωση: Τα δεδομένα αναφέρονται εις τόν έγγεγραμμένον εις έκαστην χώραν έμπορικόν στόλον κατά τήν 30ήν Ίουνίου τοϋ άναφερομένου έτους. Έκφράζονται εις κόρους όλικής χωρητικότητας (100 κυβ. πόδες ή 2,83 κυβ. μέτρα) και άντιπροσωπεύουν τόν συνολικόν όγκον τών μονίμως σκεπαστών και κλειστών χώρων τών πλοίων, εις τά όποια αναφέρονται τά στοιχεΐα. Τα άνευ μηχανικών μέσων κινήσεως πλοία δέν περιλαμβάνονται· περιλαμβάνονται όμως τά Ιστιοφόρα, εις ήν περίπτωση διαθέτουν βοηθητικά μηχανικά μέσα κινήσεως. Δέν περιλαμβάνονται τά έντός τής Κασπίας θαλάσσης, μη έγγεγραμμένα εις τό Lloyd's Register πλοία.

(1) Συμπεριλαμβανομένων τών Μεγάλων Λιμνών.

Source: United Nations Statistical Yearbook, 1977.

Note: The figures relate to merchant fleets registered in each country on 30 June of the year stated. They are given in gross registered tons (100 cubic feet or 2,83 cubic metres) and represent the total volume of all the permanently enclosed spaces of the vessels to which the figures refer. Vessels without mechanical means of propuls are excluded, but sailing vessels with auxiliary power are included. Ships trading on the Caspian Sea, not entered in Lloyd's Register, are excluded.

(1) Including the Great Lakes.

11. Διεθνείς θαλάσσιαι μεταφοραί — International sea-borne shipping

Χιλιάδες τόνοι

Thousand tons

Χώρα	1970	1971	1972	1973	1974	1975 *	Country
ΕΜΠΟΡΕΥΜΑΤΑ ΦΟΡΤΩΘΕΝΤΑ — GOODS LOADED							
Ελλάς	4 158	4 415	5 929	8 846	12 179	14 336	Greece
Αίγυπτος (1)	12 708	15 911	8 634	12 681	3 170	3 192	Egypt (1)
Βέλγιο (1) (3)	29 270	28 324	30 803	36 801	40 156	34 935	Belgium (1) (3)
Βουλγαρία	2 328	2 238	2 302	2 198	2 103	2 739	Bulgaria
Γαλλία	25 185*	25 553*	25 562	30 177	70 499	...	France
Γερμανική Ομοσπ. Δημοκρ. (2) (13)	22 493	21 007	22 460	27 791	35 507	27 968	Germany Fed. Rep. (2) (13)
Γιουγκοσλαβία	3 844	3 336	3 186	3 947	3 992	3 481	Yugoslavia
Δανία (12)	6 774	7 373	8 314	8 313	7 852	7 531	Denmark (12)
ΕΣΣΔ (4)	106 954	112 577	109 331	112 620	118 206	119 769	USSR (4)
Ηνωμένη Πολιτεία (2) (6) (11)	218 256	185 935	209 958	250 191	257 211	254 346	United States (2) (6) (11)
Ηνωμένος Βασιλείου (5)	50 267	49 558	50 714	56 157	53 739	51 290	United Kingdom (5)
Ιαπωνία	44 327	59 525	53 198	55 986	67 133	70 043	Japan
Ισπανία (7)	14 517	16 267	17 278	17 038	18 031	17 067	Spain (7)
Ισραήλ	(8) 3 345	(8) 3 376	(8) 3 464	(8) 3 234	(8) 6 483	(8) 6 663	Israel
Ιταλία	34 799	34 938	37 212	37 041	35 290	29 400	Italy
Καναδάς (6)	95 924	95 887	98 988	112 434	45 090	49 975	Canada (6)
Κύπρος	1 551	1 359	1 255	1 167	3 316	3 232	Cyprus
Λιβερία	23 704	21 219	22 138	25 714	25 212	...	Liberia
Νορβηγία (4)	35 475	34 766	39 301	42 499	40 549	36 478	Norway (4)
Ολλανδία	63 935	67 692	77 219	88 121	85 120	80 801	Netherlands
Παναμάς	1 563	1 670	1 430	1 255	1 199	1 721	Panama
Σουηδία (9)	26 985	30 153	33 533	40 126	41 284	32 419	Sweden (9)
Τουρκία (10)	3 431	3 957	4 999	4 798	4 305	3 776	Turkey (10)
Φινλανδία	12 360	11 248	11 883	12 792	11 440	8 217	Finland
ΕΜΠΟΡΕΥΜΑΤΑ ΕΚΦΟΡΤΩΘΕΝΤΑ — GOODS UNLOADED							
Ελλάς	13 391	14 170	17 772	25 257	25 284	23 022	Greece
Αίγυπτος	6 985	8 061	6 682	8 630	6 919	9 624	Egypt
Βέλγιο (1) (3)	71 078	63 055	56 488	61 468	63 782	50 444	Belgium (1) (3)
Βουλγαρία	13 762	15 834	14 723	17 671	20 658	20 025	Bulgaria
Γαλλία	168 415*	174 723*	169 744	187 890	190 692	...	France
Γερμανική Ομοσπ. Δημοκρ. (2) (13)	106 332	101 777	102 019	110 230	115 119	99 797	Germany Fed. Rep. (2) (13)
Γιουγκοσλαβία	11 574	12 707	11 541	12 333	14 866	13 980	Yugoslavia
Δανία (12)	31 521	30 589	32 369	33 284	31 701	29 657	Denmark (12)
ΕΣΣΔ (4)	14 418	15 088	29 971	36 928	22 046	35 472	USSR (4)
Ηνωμένη Πολιτεία (2) (6) (11)	292 786	306 892	340 961	422 097	176 989	188 999	United States (2) (6) (11)
Ηνωμένος Βασιλείου (5)	200 004	206 519	206 092	221 085	213 909	177 220	United Kingdom (5)
Ιαπωνία	440 360	470 620	517 396	588 279	597 190	549 407	Japan
Ισπανία (7)	52 917	65 959	72 276	71 398	76 569	74 366	Spain (7)
Ισραήλ (8)	4 274	4 635	4 926	5 632	3 734	3 480	Israel (8)
Ιταλία	200 916	209 868	221 930	237 336	225 515	198 876	Italy
Καναδάς (6)	53 500	55 209	62 016	65 960	72 065	71 047	Canada (6)
Κύπρος	1 441	1 529	1 809	2 155	3 293	3 246	Cyprus
Λιβερία	1 238	1 202	1 118	1 134	3 177	...	Liberia
Νορβηγία (4)	20 804	19 112	20 533	22 325	22 644	20 044	Norway (4)
Ολλανδία	202 729	208 912	232 800	261 833	250 916	242 590	Netherlands
Παναμάς	4 193	4 563	4 610	4 225	4 149	4 690	Panama
Σουηδία	46 707	46 870	47 780	50 487	55 233	52 151	Sweden
Τουρκία (10)	8 279	11 189	12 231	16 074	17 634	17 749	Turkey (10)
Φινλανδία	20 180	20 506	21 647	24 400	25 306	23 175	Finland

Πηγή: Στατιστική Έπετηρίς των Ηνωμένων Εθνών, 1976.

Σημείωση: Τα στοιχεία αντιπροσωπεύουν το βάρος των εμπορευμάτων (συμπεριλαμβανομένης της συσκευασίας) του εξωτερικού εμπορίου, φορτωθέντων επί και εκφορτωθέντων έξυπτοντιών σκαφών, ανεξαρτήτως εθνικότητας του σκάφους, εις τους λιμένες της αναγραφόμενης χώρας. Ήξαιρούνται τα καύσιμα, αλ προμήθειαι του πλοίου, ως και η μεταφόρτωσις. Περιλαμβάνονται τὰ εκφορτωθέντα η φορτωθέντα εμπορεύματα από τὰς τελωνειακάς αποθήκας.

- (1) Περιλαμβάνονται αλ προμήθειαι του πλοίου.
- (2) Περιλαμβάνονται αλ μεταφορώσεις.
- (3) Περιλαμβάνονται τὰ καύσιμα.
- (4) Δέν περιλαμβάνονται η διαμετακόμισις και η συσκευασία (εις τήν περιπτωσιν τής Νορβηγίας και αλ επανεξαγωγαι).
- (5) Ήξαιρείται η συσκευασία.
- (6) Περιλαμβάνονται αλ διεθνείς μεταφοραι διά τής Μεγάλης Λίμνης. (Καναδάς: περιλαμβάνεται και ο Άγιος Λαυρέντιος).
- (7) Περιλαμβάνεται τὸ ἐμπόριον μετά τῶν Ἰσπανικῶν ὑπερποντιῶν κτήσεων.
- (8) Δέν περιλαμβάνεται τὸ πετρέλαιον.
- (9) Δέν περιλαμβάνεται τὸ σουηδικὸν σιδηρομετάλλευμα τὸ φορτωθὲν εἰς τὸ Νάρβικ τής Νορβηγίας.
- (10) Δέν περιλαμβάνονται τὰ ζῆα και ἡ ξυλεία.
- (11) Δέν περιλαμβάνεται η κίνησις τῶν νήσων τής Παρθένου.
- (12) Δέν περιλαμβάνονται αλ διεθνείς μεταφοραι διά πορθμείων.
- (13) Περιλαμβάνεται τὸ ταχυδρομείον.

* Προσωρινὰ στοιχεῖα.

Source: United Nations Statistical Yearbook, 1976.

Note: The figures represent the weight of goods (including packing) in external trade loaded into and unloaded from sea-going vessels of all flags at the ports of the country in question. The goods excluded are bunkers, ships' stores, ballast and transshipment. Goods unloaded into or loaded from bonded warehouse are included.

- (1) Including ships' stores.
- (2) Including transshipments.
- (3) Including bunkers.
- (4) Excluding transit traffic and packing (Norway: also re-exports).
- (5) Excluding packing.
- (6) Including Great Lake international traffic (Canada: also St. Lawrence).
- (7) Including traffic with Spanish overseas provinces.
- (8) Excluding petroleum.
- (9) Excluding Swedish iron ore loaded at Narvik, Norway.
- (10) Excluding livestock and timber.
- (11) Excluding traffic with Virgin Islands (US).
- (12) Excluding international ferry traffic.
- (13) Including mail.

* Provisional data.

12. Δείκται τιμών χονδρικής διαφόρων χωρών — Wholesale price indices of selected countries

1970 = 100

Χώρα και δείκται	1971	1972	1973	1974	1975	1976	Country and indices
Ἑλλάς ⁽¹⁾							Greece ⁽¹⁾
Γενικός	104	111	135	178	193	220	General
Ἐγχωρίου παραγωγῆς	102	107	128	171	185	209	Domestic goods
Εἰσαγομένων	113	127	154	208	221	254	Imported goods
Ἐξαγομένων	103	141	148	184	190	225	Exported goods
Αἴγυπτος							Egypt
Γενικός (4)	104	104	109	128	138	142	General (4)
Αὐστρία							Austria
Γενικός (7)	105	109	111	128	136	143	General (7)
Βέλγιον (6)							Belgium (6)
Γενικός	99	104	116	136	137	147	General
Ἐγχωρίου παραγωγῆς	101	106	114	131	139	148	Domestic goods
Εἰσαγομένων	96	97	121	153	140	150	Imported goods
Γαλλία							France
Ἐγχωρίου παραγωγῆς	100	102	117	162	148	159	Domestic goods
Εἰσαγομένων	93	96	134	171	125	149	Imported goods
Γερμανική Ὁμόσπ. Δημοκρατία ⁽¹⁾							Germany F. R. ⁽¹⁾
Γενικός	104	107	114	129	136	141	General
Ἐγχωρίου παραγωγῆς (5)	102	106	116	132	135	143	Domestic goods (5)
Εἰσαγομένων (5)	100	100	113	145	142	152	Imported goods (5)
Ἐξαγομένων (5)	103	106	112	131	136	142	Exported goods (5)
Γιουγκοσλαβία (9)							Yugoslavia (9)
Γενικός	115	128	144	187	228	242	General
Δανία							Denmark
Γενικός	— 104—	109	126	153	162	175	General
Ἐγχωρίου παραγωγῆς	— 104—	111	128	148	160	174	Domestic goods
Εἰσαγομένων	— 104—	109	125	162	166	180	Imported goods
Ἑλβετία							Switzerland
Γενικός	102	106	117	136	133	132	General
Ἐγχωρίου παραγωγῆς	104	108	117	134	136	134	Domestic goods
Εἰσαγομένων	98	101	117	141	128	128	Imported goods
ΕΣΣΔ (9)							USSR (9)
Γενικός	98	98	98	98	98	97	General
Ἡνωμένοι Πολιτεῖαι							United States
Γενικός	103	108	123	146	158	166	General
Ἰαπωνία							Japan
Γενικός	— 99	100	116	152	157	165	General
Ἰσπανία							Spain
Γενικός	106	113	125	147	166	191	General
Εἰσαγομένων	104	108	117	142	164	198	Imported goods
Ἐξαγομένων	104	115	135	148	173	201	Exported goods
Ἰσραήλ							Israel
Γενικός	109	122	145	220	310	405	General
Ἰταλία (1) (6)							Italy (1) (6)
Γενικός	103	107	— 126—	177	192	236	General
Καναδάς							Canada
Γενικός	101	108	132	161	172	179	General
Νορβηγία							Norway
Γενικός	105	108	116	138	151	163	General
Ὀλλανδία							Netherlands
Γενικός	101	104	118	134	160	...	General
Σουηδία (8)							Sweden (8)
Γενικός	103	109	121	151	162	...	General
Εἰσαγομένων (2)	104	106	123	171	176	190	Imported goods (2)
Ἐξαγομένων (3)	101	104	119	156	168	178	Exported goods (3)
Τουρκία							Turkey
Γενικός	116	137	165	214	236	272	General
Φινλανδία							Finland
Γενικός	105	114	134	166	189	210	General
Ἐγχωρίου παραγωγῆς	105	114	134	166	192	215	Domestic goods
Εἰσαγομένων	105	114	134	168	179	192	Imported goods

Πηγή: Στατιστική Ἐπετηρίδα τῶν Ἡνωμένων Ἐθνῶν, 1977.

Source: United Nations Statistical Yearbook, 1977.

Σημ.: Βλέπε σημείωσιν πίνακος 13.

Note: See note, table 13.

- (1) Ἐπὶ τῆ βάσει τῶν διαφόρων κλάδων τῆς οἰκονομίας.
- (2) Σταθμισθεῖς βάσει τῆς ἀξίας τῶν εἰσαγωγῶν.
- (3) Σταθμισθεῖς βάσει τῆς ἀξίας τῶν ἐξαγωγῶν.
- (4) Βάσις: Ἰούλιος 1969 — Ἰούνιος 1970 = 100* δωδεκάμηνον μέχρι τοῦ Ἰουνίου τοῦ ἀναφερομένου ἔτους.
- (5) Δὲν ἀποτελεῖ ὑποδιαίρεσιν τοῦ γενικοῦ δείκτου.
- (6) Περιλαμβάνονται φόροι ἐπὶ τῆς προστιθεμένης ἀξίας (εἰς Βέλγιον πρὸ τοῦ 1971, εἰς Ἰταλίαν ἀπὸ τοῦ 1973).
- (7) Ἐσωτερικὴ κατανάλωσις εἰδῶν διατροφῆς καὶ βιομηχανικῶν πρώτων.
- (8) Δὲν περιλαμβάνονται οἱ φόροι. [ὄλων.]
- (9) Τιμαὶ παραγωγῆς βιομηχανικῶν προϊόντων.

- (1) Sector approach
- (2) Weighted by value of imports.
- (3) Weighted by value of exports.
- (4) Base: July 1969 — June 1970 = 100; 12 months ending June of year stated.
- (5) Not a subdivision of the general index.
- (6) Including value added taxes (Belgium, prior to 1971, Italy beginning 1973).
- (7) Home consumption of foodstuffs and industrial raw materials.
- (8) Excluding taxes.
- (9) Producers' prices of industrial products.

13. Δείκται τιμών καταναλωτοῦ διαφόρων χωρῶν — Consumer price indices of selected countries

1970 = 100

Ἐτήσιοι μέσοι ὄροι

Annual averages

Χώρα καὶ δείκται	1969	1972	1973	1974	1975	1976	Country and indices
Ἑλλάς							Greece
Γενικός	97	108	124	158	179	202	All items
Τροφίμων	97	109	133	169	189	215	Food
Αἴγυπτος							Egypt
Γενικός	96	105	110	122	134	147	All items
Τροφίμων	94	108	116	135	152	174	Food
Αὐστρία							Austria
Γενικός	96	111	120	131	142	153	All items
Τροφίμων	96	110	118	128	136	144	Food
Βέλγιον							Belgium
Γενικός (1)	96	—110—	118	133	150	163	All items (1)
Τροφίμων	97	—109—	117	128	143	160	Food
Βουλγαρία							Bulgaria
Γενικός	100	100	100	101	101	...	All items
Τροφίμων	100	100	101	102	103	...	Food
Γαλλία							France
Γενικός	95—	112	120	137	153	168	All items
Τροφίμων	94—	115	126	141	158	174	Food
Γερμανική Ὁμόσπ. Δημοκρατία							Germany Fed. Rep.
Γενικός	97	111	119	127	135	141	All items
Τροφίμων	98	110	118	124	130	137	Food
Γιουγκοσλαβία							Yugoslavia
Γενικός	90	135	161	195	243	271	All items
Τροφίμων	89	139	169	196	244	278	Food
Δανία							Denmark
Γενικός	94	113	123	142	156	170	All items
Τροφίμων	92	116	131	147	163	181	Food
Ἑλβετία							Switzerland
Γενικός	96	114	124	136	145	147	All items
Τροφίμων	98	113	120	133	141	139	Food
ΕΣΣΔ							USSR
Γενικός	100	100	100	100	100	100	All items
Τροφίμων	100	100	100	101	101	101	Food
Ἡνωμένοι Πολιτεῖαι							United States
Γενικός	94	108	114	127	139	147	All items
Τροφίμων	95	108	123	141	153	157	Food
Ἡνωμένοι Βασιλεῖον							United Kingdom
Γενικός	94	117	128	148	184	215	All items
Τροφίμων	94	121	139	164	206	247	Food
Ἰαπωνία							Japan
Γενικός	93	111	124	154	172	188	All items
Τροφίμων	92	110	124	159	180	196	Food
Ἰσπανία							Spain
Γενικός	95	117	131	151	177	208	All items
Τροφίμων	96	118	132	152	177	210	Food
Ἰσραήλ							Israel
Γενικός	—94—	126	152	212	295	388	All items
Τροφίμων	—97—	123	149	215	314	402	Food
Ἰταλία							Italy
Γενικός	95	111	123	146	171	200	All items
Τροφίμων	96	111	124	146	172	202	Food
Καναδάς							Canada
Γενικός	97	108	116	129	142	153	All items
Τροφίμων	98	109	125	145	164	168	Food
Κύπρος							Cyprus
Γενικός	98	109	118	(2)—137—	143	148	All items
Τροφίμων	99	112	121	(2)—146—	159	164	Food
Νορβηγία							Norway
Γενικός	90	114	122	—134—	150	163	All items
Τροφίμων	89	114	122	—132—	152	167	Food
Ὁλλανδία							Netherlands
Γενικός	96	116	125	137	151	165	All items
Τροφίμων	96	111	120	128	139	152	Food
Σουηδία							Sweden
Γενικός	93	114	122	134	147	162	All items
Τροφίμων	92	119	126	134	150	169	Food
Τουρκία (Ἄγκυρα)							Turkey (Ankara)
Γενικός (1)	92	131	153	182	218	252	All items (1)
Τροφίμων	93	126	152	181	235	277	Food
Φινλανδία							Finland
Γενικός	97	114	128	—150—	176	202	All items
Τροφίμων	98	114	128	—149—	180	209	Food

Πηγή: Στατιστική Ἐπετηρὶς τῶν Ἡνωμένων Ἐθνῶν, 1977.

Source: United Nations Statistical Yearbook, 1977.

Σημ.: Ὅταν ἡ διαχρονικὴ συγκρισιμότης μιᾶς σειρᾶς διακόπτεται, σημειοῦται μὲ παύλα ἀπὸ τὰς δύο πλευρᾶς (—95—) ὁ δείκτης τοῦ ἔτους, τὸ ὁποῖον εἶναι συγκρίσιμον πρὸς τὴν προηγούμενη καὶ ἐπομένην σειρᾶν αὐτοῦ· τοῦτο δὲν σημαίνει κατ' ἀνάγκην ὅτι τὰ προηγούμενα τοῦ σημειουμένου ἔτη εἶναι ὁπωσδήποτε συγκρίσιμα πρὸς τὰ ἐπόμενα αὐτοῦ.

Ἄν ἡ εἰς μῆνας περίοδος συγκρισιμότητος ἐκτείνεται πέραν τῶν δύο ἡμερολογιακῶν ἐτῶν, ὑπάρχει παύλα (—) μεταξύ τῶν δύο ὑπ' ἑξῆς ἐτῶν.

(1) Δὲν περιλαμβάνεται τὸ ἐνοίκιον (εἰς Βέλγιον, ἀπὸ τοῦ 1972, ἐπίσης διάφορα).

(2) Μέσος, προκύπτων ἐξ ὀλιγωτέρων τῶν 12 μηνῶν.

Note: When a series is linked to an earlier series, the year where the linkage took place is indicated by a short dash on each side of the index number for that year (e.g., —95—). While the index number for that year is equally comparable with both series, index numbers for years preceding it are not, of course, necessarily fully comparable with those for years subsequent to it. In cases where the period of linkage extends over part of two calendar years, the short dashes are similarly placed between the two calendar years concerned.

(1) Excluding rent (Belgium: beginning 1972, also miscellaneous).

(2) Average of less than 12 months.

14. Συνολικόν και κατά κεφαλήν ακαθάριστον ἐγχώριον προϊόν, εις τρεχούσας τιμὰς
Total and per capita gross domestic product, in current prices

Χώρα	Συνολικόν ακαθάριστον ἐγχώριον προϊόν (εις δισεκ. δολ. ΗΠΑ) Total gross domestic product (billions of U.S. dollars)				Κατά κεφαλήν ἐγχώριον προϊόν (εις δολ. ΗΠΑ) Per capita domestic product (in U.S. dollars)				Country
	1974	1975	1976	1977	1974	1975	1976	1977	
	Ἑλλάς	18,97	20,81	22,51	26,20	2.117	2.300	2.455	
Αὐστρία	32,82	37,67	40,56	47,95	4.357	5.011	5.401	6.377	Austria
Βέλγιον	53,40	62,08	67,91	79,20	5.464	6.396	6.916	8.058	Belgium
Γαλλία	264,41	338,52	349,22	380,69	5.037	6.413	6.599	7.172	France
Γερμανία	380,85	419,26	447,01	516,15	6.137	6.781	7.267	8.406	Germany
Δανία	30,17	37,53	41,48	46,01	5.979	7.418	8.124	9.041	Denmark
Ἑλβετία	47,36	54,30	56,78	60,57	7.351	8.472	8.942	9.570	Switzerland
Ἡνωμένοι Πολιτεῖαι	1.406,78	1.526,50	1.694,96	1878,83	6.639	7.148	7.878	8.665	United States
Ἡνωμένοι Βασίλειον	191,54	228,13	220,69	244,45	3.417	4.082	3.949	4.377	United Kingdom
Ἰαπωνία	454,92	501,96	564,04	...	4.130	4.499	5.002	...	Japan
Ἰσπανία	87,05	102,94	104,62	115,59	2.460	2.892	2.909	3.152	Spain
Ἰταλία	155,17	176,26	172,83	196,04	2.800	3.157	3.077	3.473	Italy
Καναδάς	151,87	164,04	196,14	200,14	6.756	7.217	8.517	8.583	Canada
Νορβηγία	23,50	28,44	31,04	35,58	5.896	7.094	7.704	8.809	Norway
Ὁλλανδία	70,77	82,91	90,01	106,40	5.225	6.074	6.537	7.683	Netherlands
Σουηδία	56,17	69,22	74,06	78,25	6.883	8.453	9.010	9.474	Sweden
Τουρκία	29,42	35,65	41,05	47,79	754	884	999	1.134	Turkey
Φινλανδία	22,31	26,62	28,49	30,17	4.755	5.653	6.025	6.365	Finland

Πηγή: Ἐθνικοὶ Λογαριασμοὶ Ἡνωμένων Ἐθνῶν, 1978.

Source: National Accounts UNO, 1978.



15. Τουριστική κίνησης: Άριθμός περιηγητῶν καὶ τουριστικὸν συνάλλαγμα
International tourist travel: Number of tourists and tourist receipts

Άριθμὸς εἰς χιλιάδας
Συνάλλαγμα εἰς ἑκατ. δολλαρίων ΗΠΑ

Number: thousands
Receipts: millions of US dollars

Χώρα ἀφίξεως	Άριθμὸς περιηγητῶν—Number of tourists				Τουριστικὸν συνάλλαγμα—Tourist receipts				Country of arrival
	1973	1974	1975	1976	1973	1974	1975	1976	
Ἑλλάς	2.846,5	1.956,4	2.840,1	3.845,2	515	437	627	827	Greece
Αἴγυπτος	534,8	679,5	793,1	984,0	Egypt
Αὐστρία	11.359,0	10.886,2	11.539,5	11.598,3	2.254	2.304	2.782	3.141	Austria
Βέλγιον	7.434,7	7.477,4	8.039,5	7.914,5	(1) 645	(1) 717	(1) 863	858	Belgium
Βουλγαρία	3.247,8	3.818,0	4.049,4	4.033,4	(2) 171	(2) 198	(2) 2.0	...	Bulgaria
Γαλλία	10.426,0	12.697,0	13.064,0	13.470,0	2.469	2.666	3.480	3.628	France
Γερμαν. Ὁμ. Δημοκρ.	7.473,8	6.950,6	7.403,3	7.889,6	2.244	2.337	2.845	3.206	Germany F.R.
Γιουγκοσλαβία	6.149,6	5.457,7	5.835,3	5.572,3	631	700	769	(2) 802	Yugoslavia
Ἑλβετία	6.817,9	7.297,1	8.040,4	7.609,1	1.674	1.793	2.085	2.201	Switzerland
ΕΣΣΔ	2.909,2	3.446,9	3.690,8	3.879,3	USSR
Ἡνωμέναι Πολιτεῖαι	13.955,0	14.123,0	15.698,0	17.523,0	3.409	4.034	4.842	5.808	United States
Ἡνωμένον Βασίλειον	7.724,0	7.953,0	8.844,0	10.089,0	1.670	1.958	2.476	2.894	United Kingdom
Ἰαπωνία	784,7	661,5	707,8	795,2	207	236	254	313	Japan
Ἰσπανία	34.558,9	30.343,0	30.122,5	30.014,1	3.227	3.183	3.481	3.095	Spain
Ἰσραήλ	603,9	569,6	559,0	732,7	235	200	233	292	Israel
Ἰταλία	13.157,6	12.441,7	13.234,4	13.929,8	2.712	2.669	3.272	3.170	Italy
Καναδᾶς	14.490,4	13.802,7	13.662,0	13.002,0	1.433	1.737	1.784	1.971	Canada
Κύπρος	264,1	150,5	47,1	180,2	68	38	15	54	Cyprus
Ὁλλανδία	2.770,0	2.683,4	2.742,5	2.910,5	970	1.025	1.109	1.063	Netherlands
Τουρκία	1.341,5	1.110,3	1.540,9	1.675,8	172	194	200	180	Turkey

Πηγή: Στατιστικὴ Ἐπιθεώρησις τῶν Ἡνωμένων Ἐθνῶν, 1977.

(1) Περιλαμβάνονται καὶ τὰ στοιχεῖα τοῦ Λουξεμβούργου.
(2) Πηγή: Παγκόσμιος Τουριστικὸς Ὄργανισμός.

Source: United Nations Statistical Yearbook, 1977.

(1) Including data for Luxemburg.
(2) Source: World Tourism Organization.

16. Τιμαὶ συναλλαγματῶν κατὰ τὴν 31ην Δεκεμβρίου — Exchange rates as on December, 31

Ἐγχώρια νομίσματα κατὰ δολλάριον ΗΠΑ

National currency per US dollar

Χώρα	1974	1975	1976	1977	1978	Country
Ἑλλάς (δραχμὴ)	30,00	35,65	37,03	35,51	36,03	Greece (drachma)
Αἴγυπτος (λίρα Αἴγ.) (1)	2,5556	2,5556	2,56	2,56	2,56	Egypt (pound) (1)
Αὐστρία (σελλίνιον)	17,13	18,51	16,77	15,14	13,36	Austria (schilling)
Βέλγιον (φράγκον)	36,12	39,528	35,98	32,94	28,80	Belgium (franc)
Γαλλία (φράγκον)	4,4445	4,4855	4,97	4,70	4,18	France (franc)
Γερμανία Δυτ. (μάρκον)	2,409	2,620	2,36	2,10	1,82	Germany (deutsche mark)
Γιουγκοσλαβία (δηνάριον)	17,05	17,999	18,23	18,44	18,61	Yugoslavia (dinar)
Δανία (κορώνα)	5,650	6,177	5,79	5,78	5,09	Denmark (krone)
Ἑλβετία (φράγκον)	2,540	2,62	2,45	2,01	1,62	Switzerland (franc)
Ἡνωμένον Βασίλειον (λίρα στ.) (1)	2,3485	2,0235	1,70	1,91	0,49	Un. Kingdom (pound sterl.) (1)
Ἰαπωνία (γιέν)	300,95	305,15	292,80	240,00	194,60	Japan (yen)
Ἰσπανία (πεςέτα)	56,112	59,774	68,29	80,91	70,11	Spain (peseta)
Ἰσραήλ (λίρα Ἰσρ.)	6,00	7,10	8,75	15,39	19,01	Israel (pound)
Ἰταλία (λίρα)	649,43	683,55	875,00	871,55	829,75	Italy (lira)
Καναδᾶς (δολλάριον)	0,9912	1,0164	1,01	1,09	1,18	Canada (dollar)
Κύπρος (λίρα) (1)	2,796	2,542	2,43	2,62	2,63	Cyprus (pound) (1)
Νορβηγία (κορώνα)	5,205	5,585	5,18	5,14	5,02	Norway (krone)
Ὁλλανδία (γκίλντερ)	2,506	2,688	2,46	2,28	1,96	Netherlands (guilder)
Πορτογαλία (έσκουντο)	24,596	27,472	31,55	39,86	46,01	Portugal (escudo)
Σουηδία (κορώνα)	4,085	4,385	4,13	4,67	4,29	Sweden (krona)
Τουρκία (λίρα)	13,99	15,15	16,66	19,44	25,25	Turkey (lira)
Φινλανδία (μάρκον)	3,551	3,85	3,77	4,02	3,92	Finland (mark)

Πηγή: Διεθνείς Οικονομικαὶ Στατιστικαί.

(1) Δολλάρια ΗΠΑ κατὰ ἐγχώριον νόμισμα.

Source: International Financial Statistics.

(1) US dollars per national currency.



17. Ἀποθέματα χρυσοῦ καὶ ἐξωτερικοῦ συναλλάγματος — Gold and foreign exchange holdings

Εἰς ἑκατομύρια δολλαρίων ΗΠΑ

Millions of US dollars

Χώρα		1970	1971	1972	1973	1974	1975	1976	Country	
		Τέλος περιόδου — End of period								
Ἑλλάς	A	116	107	133	148	155	149	149	A	Greece
	B	159	376	834	827	749	762	756		
Αἴγυπτος	A	93	92	92	103	104	100	99	A	Egypt
	B	74	49	41	222	214	177	216		
Αὐστρία	A	707	791	792	882	895	856	849	A	Austria
	B	849	1.335	1.690	1.737	2.268	3.237	3.050		
Βέλγιον	A	1.470	1.676	1.638	1.781	1.807	1.728	1.715	A	Belgium
	B	780	706	1.104	1.969	2.197	2.656	2.083		
Γαλλία	A	3.532	3.825	3.826	4.261	4.326	4.136	4.108	A	France
	B	1.257	3.577	5.059	3.725	3.753	7.442	4.377		
Γερμαν. Ὁμόσπ. Δημ.	A	3.980	4.426	4.459	4.965	5.039	4.818	4.782	A	Germany F.R.
	B	8.455	12.567	17.195	25.076	24.016	22.666	25.511		
Γιουγκοσλαβία	A	51	55	56	62	62	60	59	A	Yugoslavia
	B	78	155	668	1.230	1.036	777	1.980		
Δανία	A	64	69	69	77	78	74	74	A	Denmark
	B	375	548	637	960	656	635	668		
Ἑλβετία	A	2.731	3.158	3.158	3.513	3.565	3.409	3.387	A	Switzerland
	B	2.401	3.808	4.399	5.007	5.446	6.924	9.316		
Ἡνωμένοι Πολιτεῖαι	A	11.072	11.081	10.487	11.652	11.826	11.256	11.171	A	United States
	B	629	280	241	8	5	80	320		
Ἡνωμένον Βασίλειον	A	1.349	842	800	886	899	859	853	A	United Kingdom
	B	1.212	5.098	4.064	4.725	4.945	3.429	2.676		
Ἰαπωνία	A	532	738	801	891	905	865	859	A	Japan
	B	3.188	13.783	16.483	10.203	11.347	10.627	13.883		
Ἰσπανία	A	498	541	541	602	611	584	580	A	Spain
	B	1.231	2.520	4.121	5.889	5.562	5.364	4.599		
Ἰσραήλ	A	43	47	43	46	47	45	45	A	Israel
	B	405	676	1.147	1.695	1.150	1.135	1.318		
Ἰταλία	A	2.887	3.131	3.130	3.483	3.535	3.380	3.354	A	Italy
	B	2.113	3.063	2.225	2.181	3.185	1.297	3.209		
Καναδάς	A	791	862	834	927	941	899	879	A	Canada
	B	3.037	4.074	4.368	3.940	3.781	3.223	3.462		
Νορβηγία	A	26	36	37	41	42	40	40	A	Norway
	B	642	992	1.118	1.351	1.694	1.961	1.798		
Ὀλλανδία	A	1.787	2.072	2.059	2.294	2.327	2.225	2.209	A	Netherlands
	B	771	406	1.420	3.306	3.495	3.401	3.515		
Σουηδία	A	200	217	217	245	249	238	236	A	Sweden
	B	397	723	1.144	2.049	1.247	2.602	1.862		
Τουρκία	A	127	130	136	151	153	146	145	A	Turkey
	B	304	626	1.193	1.889	1.619	886	957		
Φινλανδία	A	29	53	53	35	35	34	34	A	Finland
	B	341	509	531	425	437	359	400		

Πηγή: Στατιστική Ἐπετηρὶς τῶν Ἡνωμένων Ἐθνῶν, 1977.

Α. Χρυσός.

Β. Ἐξωτερικὸν συνάλλαγμα.

Source: United Nations Statistical Yearbook, 1977.

A. Gold.

B. Foreign exchange.



18. Ίατρικὸν προσωπικὸν εἰς διαφόρους χῶρας — Medical personnel in selected countries

Χώρα—Country	Έτος Year	Ίατρικὸν προσωπικὸν Medical personnel				Κάτοικοι ἀνά ιατρὸν Inhabitants per physician
		Ίατροὶ Physicians	Ὁδοντία- τροὶ Dentists	Μαῖαι Midwifery personnel	Φαρμακοποιοὶ Pharmacists	
Ἑλλάς—Greece	1975	18.421	5.930	3.224	...	491
Αἴγυπτος—Egypt	1975	(1) 8.037	(1) 2.447	(1) 7.423	(1) 2.405	...
Αὐστρία—Austria	1975	(4) 15.702	(4)(5) 1.464	1.148	2.892	479
Βέλγιον—Belgium	1975	(4) 18.506	(4)(5) 2.273	...	7.688	530
Βουλγαρία—Bulgaria	1975	18.770	3.701	7.122	3.055	465
Γαλλία (6)—France (6)	1975	(4) 77.882	(4) 25.272	9.050	30.471	678
Γερμανικὴ Ὁμόσπ. Δημοκρατία — Ger- many Fed. Republic	1974	120.260	31.613	5.958	24.787	516
Γιουγκοσλαβία—Yugoslavia	1974	24.920	(5) 4.793	6.073	4.190	849
Δανία—Denmark	1972	8.000	3.800	550	2.000	624
Ἑλβετία—Switzerland	1975	11.466	2.582	559
ΕΣΣΔ—USSR	1975	733.700	(5) 101.500	329.300	...	347
Ἡνωμέναι Πολιτεῖαι—United States ..	1973	338.111	107.320	...	132.899	622
Ἡνωμένον Βασίλειον—United Kingdom	1974	64.600	(1) 14.200	(1) 18.658	(1) 13.626	761
Ἰαπωνία—Japan	1974	126.822	40.630	26.867	74.431	...
Ἰσπανία—Spain	1975	(4)(2) 55.000	(2)(4) 3.446	(2) 4.220	(2) 18.591	647
Ἰσραήλ—Israel	1973	(2) 9.143	(2) 1.789	(2) 663	(2) 2.032	351
Ἰταλία—Italy	1973	(4)(2) 109.166	(4) ...	18.375	(2) 37.689	502
Καναδάς—Canada	1975	39.104	8.922	584
Κύπρος (3)—Cyprus (3)	1975	547	(5) 175	334	225	...
Νορβηγία—Norway	1975	6.886	...	704	1.435	582
Ὀλλανδία—Netherlands	1975	21.825	4.350	854	1.197	625
Σουηδία—Sweden	1974	13.260	7.180	620	730	615
Τουρκία—Turkey	1975	21.714	5.046	12.975	7.002	1.804
Φινλανδία—Finland	1975	6.701	3.254	1.071	4.912	703

Πηγή: Στατιστικὴ Ἐπετηρὶς τῶν Ἡνωμένων Ἐθνῶν, 1977.

Source: United Nations Statistical Yearbook, 1977.

(1) Περιλαμβάνονται μόνον οἱ ἀπασχολούμενοι εἰς κρατικὴν

(1) Number of persons employed in a government service or in a service of the Ministry of Health only.

ὑπηρεσίαν ἢ εἰς ὑπηρεσίαν τοῦ Ἑπιχειρήματος Ἑπιχειρήσεως.

(2) Number of registered persons. Not all of them are

(2) Ἀριθμὸς ἐγγεγραμμένων ἀτόμων. Δὲν εἶναι ὅλοι ἐξ αὐτῶν κάτοικοι καὶ ἐργαζόμενοι ἐντὸς τῆς χῶρας (οἱ θάνατοι, αἱ παραιτήσεις, αἱ μεταναστεύσεις κλπ. δὲν παρακολουθοῦνται πάντοτε ἐτησίως). Εἰς ὠρισμένας, ἄλλωστε, χῶρας, ἡ καταγραφή δὲν εἶναι ὑποχρεωτικὴ καὶ, ὡς ἐκ τούτου, δυνατόν νὰ μὴ υπολογίζεταί ὠρισμένος ἀριθμὸς ἀτόμων ἐργαζομένων ἐντὸς τῆς Χῶρας.

(2) Besides, in some countries registration is not compulsory and, therefore, a certain number of persons working in the country may not be counted.

(3) Τὰ στοιχεῖα ἀναφέρονται εἰς τὰς ὑγειονομικὰς ὑπηρεσίας μόνον τοῦ Ἑλληνικοῦ πληθυσμοῦ τῆς χῶρας.

(3) Data refer to the health services for the Greek population only.

(4) Οἱ στοματολόγοι καὶ οἱ ὀδοντολόγοι ἱατροὶ, περιλαμβάνονται εἰς τοὺς ἱατροὺς καὶ ὄχι εἰς τοὺς ὀδοντίατρος.

(4) Stomatologists and odontologists who are physicians (doctors in medicine) are included with physicians and not with dentists.

(5) Περιλαμβάνονται οἱ «ὀδοντίατροι» ἀνεπιχειρηματικῆς καταρτίσεως.

(5) Including non-university level «dentists».

(6) Περιλαμβάνονται τὰ ὑπερπόντια τμήματα.

(6) Including overseas departments.

ΠΑΡΑΡΤΗΜΑ — APPENDIX



ΠΑΡΑΡΤΗΜΑ – ΑΠΕΝΔΙΧ



XIV. ΜΕΤΑΦΟΡΑΙ ΚΑΙ ΕΠΙΚΟΙΝΩΝΙΑΙ— TRANSPORT AND COMMUNICATION

XIV: 1. Κινήσεις φορτηγών οχημάτων διεθνών οδικών μεταφορών, με άρχικη κατά ταξίδιον προέλευσιν ή τελικόν προορισμόν τήν Έλλάδα: Είσοδοι και Έξοδοι εκ τής Χώρας φορτηγών οχημάτων, κατά Τελωνείον και μήνα: 1978

Movement of trucks of international road transports coming in or out of Greece. Trucks leaving or entering the country, by Customs House and month: 1978

Κινήσεις οχημάτων κατά τελωνείον Movement of trucks by Customs House	Κινήσεις φορτηγών οχημάτων διεθνών οδικών μεταφορών— Trucks of international road transports												
	Σύνολον Total	Έκ τούτων, κατά μήνα — Thereof by month											
		Ιανουάριος January	Φεβρουάριος February	Μάρτιος March	Απρίλιος April	Μάιος May	Ιούνιος June	Ιούλιος July	Αύγουστος August	Σεπτέμβριος September	Οκτώβριος October	Νοέμβριος November	Δεκέμβριος December
Σύνολον κινήσεων οχημάτων — Total movement of trucks	141.328	11.679	10.973	11.728	10.727	10.341	11.027	9.623	10.260	11.081	15.686	14.085	14.118
Είσοδοι—Incoming	70.420	6.020	5.617	5.961	5.400	4.988	5.486	4.728	5.197	5.467	7.662	6.906	6.988
Έξοδοι—Outgoing	70.908	5.659	5.356	5.767	5.327	5.353	5.541	4.895	5.063	5.614	8.024	7.179	7.130
Κινήσεις οχημάτων εκ του Τελωνείου — Movement of Customs House:													
Ευζώνων—Euzoni	97.335	8.870	8.095	8.277	7.529	7.296	7.536	5.669	6.841	7.414	11.378	9.828	8.602
Είσοδοι—Incoming	48.606	4.520	4.203	4.211	3.890	3.462	3.775	2.880	3.465	3.650	5.513	4.784	4.253
Έξοδοι—Outgoing	48.729	4.350	3.892	4.066	3.639	3.834	3.761	2.789	3.376	3.764	5.865	5.044	4.349
Προμαχώνας—Promachon	8.246	447	324	401	341	351	452	843	521	677	866	1.250	1.773
Είσοδοι—Incoming	4.140	225	141	176	185	178	215	341	284	371	452	645	927
Έξοδοι—Outgoing	4.106	222	183	225	156	173	237	502	237	306	414	605	846
Πατρών—Patras	7.047	475	480	606	552	622	828	880	305	525	696	647	431
Είσοδοι—Incoming	4.243	281	267	389	323	357	421	559	187	292	453	414	300
Έξοδοι—Outgoing	2.804	194	213	217	229	265	407	321	118	233	243	233	131
Νίκης—Niki	1.897	77	97	104	305	225	191	126	101	144	161	192	174
Είσοδοι—Incoming	1.038	48	54	54	144	113	108	70	56	83	93	120	95
Έξοδοι—Outgoing	859	29	43	50	161	112	83	56	45	61	68	72	79
Νέας Γεφυράς—New Gelyra	9.835	964	1.166	1.118	746	672	842	665	905	928	813	568	448
Είσοδοι—Incoming	5.060	494	571	617	382	318	431	321	443	512	418	312	241
Έξοδοι—Outgoing	4.775	470	595	501	364	354	411	344	462	416	395	256	207
Καστανεών—Kastaneae	13	—	3	—	1	2	5	—	2	—	—	—	—
Είσοδοι—Incoming	5	—	—	—	—	2	2	—	1	—	—	—	—
Έξοδοι—Outgoing	8	—	3	—	1	—	3	—	1	—	—	—	—
Κερκύρας—Corfu	59	3	4	3	3	17	2	—	—	4	6	9	8
Είσοδοι—Incoming	39	2	3	1	2	10	—	—	—	4	6	7	4
Έξοδοι—Outgoing	20	1	1	2	1	7	2	—	—	—	—	2	4
Ήγουμενίτισης—Igoumenitsa	203	18	17	18	11	23	16	7	24	14	28	—	27
Είσοδοι—Incoming	117	7	11	11	4	15	1	6	24	8	14	—	16
Έξοδοι—Outgoing	86	11	6	7	7	8	15	1	—	6	14	—	11
Βόλου—Volos	13.559	825	787	932	838	850	926	1.186	1.238	1.114	1.470	1.225	2.168
Είσοδοι—Incoming	6.374	443	367	502	401	452	454	489	645	453	651	536	981
Έξοδοι—Outgoing	7.185	382	420	430	437	398	472	697	593	661	819	689	1.187
Θεσσαλονίκης—Salonica	3.134	—	—	269	401	283	229	247	323	261	268	366	487
Είσοδοι—Incoming	798	—	—	—	69	81	79	62	92	94	62	88	171
Έξοδοι—Outgoing	2.336	—	—	269	332	202	150	185	231	167	206	278	316

XIV: 2. Κινήσεις φορτηγών οχημάτων διεθνών οδικών μεταφορών, με άρχικη κατά ταξίδιον προέλευσιν ή προορισμόν τήν Ελλάδα: Είσοδοι και Έξοδοι εκ τής Χώρας φορτηγών οχημάτων, κατά Έθνικότητα και Τελωνείον: 1978

Movement of trucks of international road transports coming in or out of Greece. Trucks leaving or entering the country, by nationality and Customs House: 1978

Κινήσεις οχημάτων κατά έθνικότητα Movement of trucks by nationality	Κινήσεις φορτηγών οχημάτων διεθνών οδικών μεταφορών — Trucks of international road transports										
	Σύνολον Total	Έκ τούτων κατά Τελωνείον — Thereof by Customs House									
		Ευζώνιον Euzoni	Προμαχόνος Promachon	Πατρών Patrias	Νίκης Niki	Νέας Γεφύρας New Gefyria	Καστανέων Kastaneae	Κερκύρας Corfu	Ήγουμενίτσας Igoumenitsa	Βόλου Volos	Θεσσαλονίκης Salonica
Σύνολον κινήσεων οχημάτων — Total movement of trucks	141.328	97.335	8.246	7.047	1.897	9.835	13	59	203	13.559	3.134
Είσοδοι—Incoming	70.420	48.606	4.140	4.243	1.038	5.060	5	39	117	6.374	798
Έξοδοι—Outgoing	70.908	48.729	4.106	2.804	859	4.775	8	20	86	7.185	2.336
Έθνικότης οχημάτων — Nationality of trucks:											
Έλληνική—Greek	33.039	18.561	5.833	4.154	985	2.379	4	16	196	565	346
Είσοδοι—Incoming	16.986	9.091	2.875	2.713	617	1.101	2	13	113	295	166
Έξοδοι—Outgoing	16.053	9.470	2.958	1.441	368	1.278	2	3	83	270	180
Γιουγκοσλαβική—Yugoslavian	69.109	68.628	8	—	147	105	—	—	—	2	219
Είσοδοι—Incoming	34.532	34.329	4	—	74	36	—	—	—	—	89
Έξοδοι—Outgoing	34.577	34.299	4	—	73	69	—	—	—	2	130
Βουλγαρική—Bulgarian	1.954	—	1.445	1	—	—	—	—	—	441	67
Είσοδοι—Incoming	989	—	804	—	—	—	—	—	—	154	31
Έξοδοι—Outgoing	965	—	641	1	—	—	—	—	—	287	36
Ίταλική—Italian	2.039	386	29	1.406	4	92	—	35	3	70	14
Είσοδοι—Incoming	1.023	246	1	672	1	39	—	19	3	37	5
Έξοδοι—Outgoing	1.016	140	28	734	3	53	—	16	—	33	9
Πολωνική—Polish	313	232	12	—	—	—	—	—	—	69	—
Είσοδοι—Incoming	158	135	1	—	—	—	—	—	—	22	—
Έξοδοι—Outgoing	155	97	11	—	—	—	—	—	—	47	—
Γαλλική—French	3.074	931	2	127	6	1.148	—	2	3	824	31
Είσοδοι—Incoming	1.572	485	1	106	3	561	—	2	1	406	7
Έξοδοι—Outgoing	1.502	446	1	21	3	587	—	—	2	418	24
Αυστριακή—Austrian	7.806	2.849	74	1	2	1.323	—	—	—	3.212	345
Είσοδοι—Incoming	4.305	1.261	46	1	1	1.149	—	—	—	1.683	164
Έξοδοι—Outgoing	3.501	1.588	28	—	1	174	—	—	—	1.529	181
Γερμανική—German	7.842	2.351	36	22	52	1.735	5	6	—	2.195	1.440
Είσοδοι—Incoming	2.952	1.186	21	20	30	821	1	5	—	821	47
Έξοδοι—Outgoing	4.890	1.165	15	2	22	914	4	1	—	1.374	1.393
Ούγγρική—Hungarian	296	77	47	—	—	3	—	—	—	167	2
Είσοδοι—Incoming	143	42	10	—	—	3	—	—	—	88	—
Έξοδοι—Outgoing	153	35	37	—	—	—	—	—	—	79	2
Έλβετική—Swiss	3.438	852	10	15	2	1.138	—	—	—	1.273	148
Είσοδοι—Incoming	1.785	503	5	10	2	532	—	—	—	664	69
Έξοδοι—Outgoing	1.653	349	5	5	—	606	—	—	—	609	79
Όλλανδική—Dutch	2.256	670	14	13	1	329	—	—	—	1.036	193
Είσοδοι—Incoming	1.138	353	5	12	1	163	—	—	—	517	87
Έξοδοι—Outgoing	1.118	317	9	1	—	166	—	—	—	519	106
Δανική—Danish	883	306	37	1	8	54	—	—	—	477	—
Είσοδοι—Incoming	452	157	13	1	3	27	—	—	—	251	—
Έξοδοι—Outgoing	431	149	24	—	5	27	—	—	—	226	—
Τουρκική—Turkish	1.845	109	3	843	—	881	3	—	1	5	—
Είσοδοι—Incoming	787	49	—	414	—	322	2	—	—	—	—
Έξοδοι—Outgoing	1.058	60	3	429	—	559	1	—	1	5	—

Πίναξ — Table XIV : 2. Συνέχεια — Continued

Κινήσεις οχημάτων κατά έθνηκότητα Movement of trucks by nationality	Κινήσεις φορτηγών οχημάτων διεθνών οδικών μεταφορών — Trucks of international road transports										
	Σύνολον Total	Έκ τούτων κατά τελωνείον — Thereof by Customs House									
		Ευζώνων Euzoni	Προμαζώνος Promachon	Πατρών Patrias	Νίκης Niki	Νέας Γεφύρας New Gelyra	Καστανέων Kastaneae	Κερκύρας Corfu	Ήγουμενίτσας Igoumenitsa	Βόλου Volos	Θεσσαλονίκης Salonica
Βελγική—Belgian	456	171	3	20	—	176	—	—	—	75	11
Είσοδοι—Incoming	245	90	1	17	—	93	—	—	—	41	3
Έξοδοι—Outgoing	211	81	2	3	—	83	—	—	—	34	8
Άγγλική—British	3.141	599	117	431	2	346	—	—	—	1.529	117
Είσοδοι—Incoming	1.681	344	69	264	2	147	—	—	—	796	59
Έξοδοι—Outgoing	1.460	255	48	167	—	199	—	—	—	733	58
Άλβανική—Albanian	684	—	—	—	684	—	—	—	—	—	—
Είσοδοι—Incoming	301	—	—	—	301	—	—	—	—	—	—
Έξοδοι—Outgoing	383	—	—	—	383	—	—	—	—	—	—
Ίσπανική—Spanish	28	15	—	8	2	3	—	—	—	—	—
Είσοδοι—Incoming	14	3	—	8	2	1	—	—	—	—	—
Έξοδοι—Outgoing	14	12	—	—	—	2	—	—	—	—	—
Ίορδανική—Jordan	386	10	24	—	—	15	—	—	—	280	57
Είσοδοι—Incoming	107	5	17	—	—	8	—	—	—	59	18
Έξοδοι—Outgoing	279	5	7	—	—	7	—	—	—	221	39
Λοιπών χωρών—Other countries	2.739	588	552	5	2	108	1	—	—	1.339	144
Είσοδοι—Incoming	1.250	327	267	5	1	57	—	—	—	540	53
Έξοδοι—Outgoing	1.489	261	285	—	1	51	1	—	—	799	91



XIX. ΔΗΜΟΣΙΑ ΟΙΚΟΝΟΜΙΚΑ — PUBLIC FINANCE

XIX: 1. Έσοδα (είσπραχθέντα) και έξοδα Δήμων κατά γεωγραφικόν διαμέρισμα και νομόν. Οίκον. έτος 1977

Receipts and expenditures of Municipalities, by geographic region and department. Fiscal year 1977

Είς χιλιάδας δραχμών

In thousand drachmae

Γεωγραφικόν διαμέρισμα, νομός και δήμος	Έσοδα δήμων — Receipts of municipalities								Έξοδα δήμων Expenditures of municipalities	Χερματισμόν υπόλοιπον έτος 1977 Balance of the year 1977	Γεωγραφικόν διαμέρισμα, νομός και δήμος
	Τακτικά Regular	Έκτακτα - Extraordinary			Παρελθόντων έτών Past years		Χερματισμόν υπόλοιπον έτος 1976 Balance of the year 1976	Υπόλοιπον έσόδων Total receipts			
		Σύνολον Total	Δάνεια Loans	Έπιχορηγήσεις Subsidies	Τακτικά Regular	Έκτακτα Extraordinary					
Σύνολον Έλλάδος . . .	6.273.960	1.980.297	463.666	812.209	612.405	49.199	1.095.300	10011.147	3.695.880	1.317.106	Greece, total
ΠΕΡΙΦ. ΠΡΩΤΕΥΟΥΣΗΣ	2.837.171	731.686	91.043	314.002	193.568	22.339	391.319	4.173.076	3.655.166	522.766	GREATER ATHENS
Τμήμα Ν. Αττικής . . .	2.335.634	706.700	86.181	307.696	130.890	20.259	298.336	3.491.814	3.049.739	442.069	Section of Attica depart.
Δ ή μ ο ι											Municipality of :
Άγιος Βαρβάρας	15.818	271	—	—	280	19	10.926	27.314	16.868	10.446	Aghia Varvara
Άγιας Παρασκευής	26.219	2.014	—	—	1.857	8	2.956	33.053	25.345	7.708	Aghia Paraskevi
Άγιου Δημητρίου	39.503	3.353	2.700	250	1.745	156	7.815	52.572	40.424	12.148	Aghios Dimitrios
Άγιων Αναργύρων	24.146	1.616	—	900	425	27	8.027	34.240	27.803	6.437	Aghii Anargyri
Αθηνών	990.073	564.106	560	294.591	72.596	15.879	23.394	1.666.047	1.582.740	83.307	Athens
Αιγάλεω	61.981	3.069	1.979	—	13.685	422	7.060	86.216	67.803	18.413	Aegaleo
Αλίμου	27.906	7.841	6.393	850	2.740	119	7.122	45.729	32.073	13.656	Alimos
Αμαρουσίου	50.429	7.032	3.366	1.025	3.122	353	24.766	85.702	60.458	25.244	Amarousion
Βύρωνος	57.194	21.799	17.941	800	318	—	3.145	82.455	80.970	1.485	Byron
Γαλατσίου	28.972	2.193	740	—	1.635	116	5.740	38.655	29.860	8.795	Galatsi
Γλυφάδας	56.894	1.006	—	—	2.114	—	9.835	69.849	60.076	9.773	Glyfada
Δάφνης	19.927	3.868	2.833	—	3.891	13	4.191	31.891	24.387	7.503	Dafni
Ζωγράφου	91.261	840	—	—	1.820	44	21.591	115.556	96.631	18.925	Zographou
Ίλιουπόλεως	46.096	2.530	1.199	—	1.856	212	10.535	61.230	48.873	12.357	Ilioupolis
Ίρακλείου	32.929	6.264	5.410	—	1.442	247	7.447	48.328	40.207	8.121	Iraklion
Καισαριανής	26.659	2.759	—	—	328	133	1.794	31.673	28.843	2.829	Kesariani
Καλλιθέας	102.888	2.875	1.766	—	748	18	12.149	118.679	88.777	29.901	Kallithea
Κηφισιάς	44.280	2.904	214	400	471	32	11.447	59.133	45.497	13.635	Kifisia
Μοσχάτου	32.996	2.619	—	—	1.244	28	6.168	43.055	33.084	9.971	Moskhaton
Νέας Ίωνίας	49.488	3.969	1.864	270	507	243	2.024	56.231	53.299	2.933	Nea Ionia
Νέας Σμύρνης	59.067	590	—	—	525	129	5.680	65.991	54.321	11.669	Nea Smyrni
Νέας Φιλαδέλφειας	34.300	12.220	10.979	440	1.572	61	7.936	56.089	46.864	9.225	Nea Philadelfia
Νέων Διοσίων	50.674	1.323	250	—	1.659	164	17.553	71.373	68.469	2.904	Nea Liossia
Παλαιού Φαλήρου	61.458	2.699	1.837	—	2.189	335	15.261	81.940	57.631	24.310	Paleon Phaliron
Περιστερίου	92.868	7.192	—	100	1.392	395	17.027	118.874	98.704	20.169	Peristerion
Ταύρου	26.479	1.644	—	1.600	123	—	4.419	32.665	22.669	9.997	Tavros
Υμηττού	16.112	7.478	4.540	2.650	59	13	2.018	25.679	22.663	3.025	Ymittos
Χαϊδαρίου	26.837	9.594	8.713	—	6.105	134	13.906	56.577	42.768	13.808	Haidari
Χαλανδρίου	48.806	1.981	929	—	592	559	8.570	60.508	42.402	18.106	Halandri
Χολαργού	19.311	1.950	1.128	—	1.639	224	3.875	26.999	22.059	4.940	Holargos
Αργυρουπόλεως	17.699	2.068	—	740	954	69	62	20.852	20.345	507	Argyroupolis
Καματερού	10.570	2.679	—	2.630	70	—	2.811	16.131	12.954	3.177	Kamatero
Μεταμορφώσεως	26.124	752	—	—	1.163	61	5.145	33.245	24.858	8.386	Metamorphosis
Πετρουπόλεως	19.670	11.602	10.840	450	24	46	5.941	37.283	29.024	8.259	Petroupolis
Τμήμα Ν. Πειραιώς . . .	501.537	24.986	4.862	6.306	62.678	2.080	92.983	684.262	605.407	80.697	Section of Piraeus depart.
Δ ή μ ο ι											Municipality of :
Άγιού Ιωάννου Ρέντη	14.475	132	—	—	27.604	—	27.324	69.535	35.333	34.202	Aghios Ioannis Rendis
Δραπετσάνος	21.044	96	—	—	15	107	6.430	27.691	23.094	4.597	Drapetsona
Κερατσινίου	47.475	1.794	1.104	—	1.229	—	18.979	69.476	56.511	12.965	Keratsinion
Κορυδαλλού	34.210	1.951	843	230	404	5	11.326	47.897	34.493	13.404	Korydalos
Νικαίας	67.077	3.264	1.402	76	6.970	280	9.900	87.490	75.835	11.655	Nikea
Πειραιώς	294.873	17.478	1.513	6.000	25.874	1.461	18.103	357.790	358.711	921	Piraeus
Περάματος	22.383	271	—	—	582	227	921	24.383	21.430	2.953	Perama
ΔΟΠΗ ΣΤΕΡΕΑ ΕΛΛΑΣ ΚΑΙ ΕΥΒΟΙΑ	552.451	159.245	56.585	68.466	70.353	988	117.828	900.863	745.178	155.685	REST OF CENTRAL GREECE & EUBOEA
Νομός Αιτωλίας και Άκαρνανίας	63.114	24.219	5.931	7.850	7.893	1	21.078	116.306	95.267	21.039	Aetolia and Akarnania department
Δ ή μ ο ι											Municipality of :
Άμφιλοχίας	4.982	2.174	382	1.000	508	—	3.648	11.312	8.145	3.167	Amphilochia
Ετολικού	4.473	1.557	—	100	742	1	281	7.054	5.284	1.770	Etolikon
Μισσολογίου	11.222	732	49	280	2.094	—	1.428	15.476	13.258	2.218	Missolonghi
Ναυπάκτου	6.981	1.455	—	830	907	—	5.011	14.355	8.629	5.726	Nafpaktos
Άγρινίου	35.456	18.301	5.500	5.640	3.642	—	10.710	68.109	59.951	8.158	Agρινion
Νομός Αττικής (όπόλ.)	199.689	42.879	15.648	19.345	29.752	654	38.974	311.949	255.497	56.450	Attica department (rest)
Δ ή μ ο ι											Municipality of :
Άχαρνών	35.224	4.769	3.752	576	4.103	62	5.161	49.319	38.809	10.510	Acharnae
Κερατέας	5.188	1.519	—	1.392	860	—	76	7.642	7.481	161	Keratea
Κρωπίας	11.433	1.649	717	30	99	—	5.424	18.605	10.539	8.066	Kropia

Πίναξ — Table XIX: 1. Συνέχεια—Continued

Είς χιλιάδας δραχμών

In thousand drachmae

Γεωγραφικόν διαμέρισμα, νομός και δήμος	Έσοδα δήμων — Receipts of municipalities							Σύνολον έσόδων Total receipts	Έξοδα δήμων Expenditures of municipalities	Χηματικόν υπόλοιπον έτος 1977 Balance of the year 1977	Geographic region, department and municipality
	Τακτικά Regular	Έξτρακτα - Extraordinary				Παρελόντων έτων Past years					
		Σύνολον Total	Εκ τούτων - Thereof		Τακτικά Regular	Έξτρακτα Extra-ordinary					
			Δάνεια Loans	Έπιχο- ρηγήσεις Subsidies							
Λαυρεωτικής	17.205	497	—	—	5.350	—	6.540	29.593	19.199	10.394	Lavreotiki
Μαρκοπούλου Μεσογαίας	10.391	5.089	2.662	1.520	1.452	291	1.671	18.894	15.992	2.901	Markopoulo Mesogeaia
Σπάτων — Λούτσας ...	6.826	1.475	1.312	—	262	29	1.825	10.417	8.864	1.552	Spata — Loutsas
Άνω Λιοσίων	16.539	2.748	107	2.493	576	—	1.014	20.878	17.856	3.022	Ano Liossia
Πατινίας	8.828	1.802	1.045	—	92	—	2.608	13.331	9.656	3.675	Paeania
Άσπροπύργου	15.304	375	—	204	4.007	42	5.355	25.083	16.252	8.831	Aspropyrgos
Βιλίων	2.875	3.172	—	3.093	933	—	235	7.215	6.687	528	Villia
Έλευσίνος	36.091	3.090	—	488	7.890	181	1.864	49.116	48.633	483	Eleusis
Έρυθρών	5.220	6.248	5.868	180	534	—	1.188	13.190	12.167	1.023	Erythrae
Μάνδρας	9.284	824	—	358	2.430	49	1.824	14.411	13.988	423	Mandra
Μεγαρέων	19.281	9.622	185	9.011	1.164	—	4.189	34.255	29.374	4.881	Megara
Νομός Βοιωτίας	52.411	21.154	15.273	4.460	3.845	62	8.863	86.334	75.756	10.578	Boeotia department
Δ ή μ ο ι											Municipality of :
Θηβαίων	18.215	5.502	4.618	268	1.477	—	844	26.037	25.263	774	Thebes
Άλιάρτου	2.365	3.785	2.828	873	595	—	195	6.940	6.430	510	Aliartos
Αραχόβης	3.048	2.540	2.231	263	349	—	1.354	7.291	6.499	792	Arahova
Διστόμου	2.051	1.133	148	907	161	—	1.200	4.545	3.427	1.118	Distomo
Λεβαδέων	21.410	7.012	5.336	1.201	1.007	—	2.981	32.410	27.180	5.230	Levadia
Όρχομενού	5.322	1.182	112	948	256	62	2.289	9.111	6.957	2.154	Orhomenos
Νομός Εύβοίας	101.756	22.407	5.070	11.639	12.655	205	14.914	151.936	136.038	15.898	Euboea department
Δ ή μ ο ι											Municipality of :
Ίστιαίας	7.029	2.547	890	1.369	645	—	1.102	11.323	9.986	1.337	Istiaea
Λουτρών Λιδηψού	9.610	5.605	1.500	3.458	1.057	—	1.742	18.014	15.830	2.184	Edipsos
Καρυστού	5.487	1.063	80	100	109	59	629	7.347	6.346	1.001	Karystos
Κύμης	3.962	626	—	431	36	69	451	5.145	4.402	743	Kymi
Σκύρου	3.259	2.361	—	2.038	62	4	1.443	7.129	5.216	1.913	Skyros
Λιμνής	3.395	479	—	—	487	47	—	4.408	4.066	342	Limni
Χαλκιδέων	65.247	8.389	2.600	3.620	9.366	26	7.549	90.576	85.379	5.197	Halkis
Ψαχνών	3.767	1.337	—	623	893	—	1.998	7.994	4.813	3.181	Psachna
Νομός Εύρυτανίας	5.203	4.517	2.112	794	311	42	3.015	13.089	9.229	3.861	Evritania department
Δ ή μ ο ι											Municipality of :
Καρπενησίου	5.203	4.517	2.112	794	311	42	3.015	13.089	9.229	3.861	Karpenissi
Νομός Πειραιώς	45.459	6.629	3.463	1.987	3.679	—	8.847	64.613	57.091	7.524	Piraeus department
Δ ή μ ο ι											Municipality of :
Αιγίνης	12.576	1.545	750	290	2.838	—	1.112	18.071	16.926	1.145	Aegina
Σαλαμίνος	11.502	2.577	1.685	450	196	—	3.373	17.648	17.095	553	Salamis
Σπετσών	5.592	119	—	83	263	—	559	6.533	6.234	299	Spetses
Λουτροπόλεως Μεθάνων	3.512	13	—	—	203	—	751	4.479	3.109	1.371	Loutropolis Methana
Πόρου	6.157	1.359	1.028	250	65	—	694	8.275	7.915	360	Poros
Υδρας	6.120	1.016	—	914	114	—	2.358	9.607	5.812	3.796	Hydra
Νομός Φθιώτιδος	73.242	15.433	9.088	2.677	9.517	24	16.662	114.876	90.516	24.359	Phthiotis department
Δ ή μ ο ι											Municipality of :
Δομοκού	3.288	293	—	120	120	—	163	3.863	3.655	207	Domokos
Αμφικλείας	4.447	1.121	500	561	378	—	912	6.858	4.498	2.360	Amphiklia
Αταλάντης	5.915	3.479	2.606	803	499	2	958	10.854	10.156	698	Atalanti
Καμένων Βούρλων	5.985	347	—	13	1.130	—	3.663	11.124	7.841	3.283	Kamena Vourla
Λαμιέων	45.603	4.059	720	720	7.012	22	8.536	65.232	51.535	13.697	Lamia
Στυλίδος	5.492	5.056	4.762	30	357	—	1.595	12.499	10.205	2.294	Stylos
Υπάτης	2.512	1.078	500	430	21	—	835	4.446	2.626	1.820	Hypati
Νομός Φωκίδος	11.577	22.007	—	19.714	2.701	—	5.475	41.760	25.784	15.976	Phocis department
Δ ή μ ο ι											Municipality of :
Αμφίσσης	7.820	9.353	—	7.948	1.249	—	2.791	21.213	15.097	6.116	Amfissa
Δελφών	3.757	12.654	—	11.766	1.452	—	2.684	20.547	10.687	9.860	Delfi
ΠΕΛΟΠΟΝΝΗΣΟΣ	476.875	240.430	52.738	109.805	51.948	1.266	87.028	857.537	721.758	135.780	PELOPONNESOS
Νομός Αργολίδος	37.650	13.215	9.613	1.529	5.396	1	7.045	63.307	55.238	8.069	Argolis department
Δ ή μ ο ι											Municipality of :
Άργους	20.508	9.259	6.875	1.044	2.362	—	4.406	36.535	32.031	4.504	Argos
Κρανιδίου	3.111	892	655	185	351	—	1.194	5.548	3.874	1.674	Kranidi
Ναυπλίου	14.031	3.064	2.083	300	2.683	1	1.445	21.224	19.333	1.891	Nauplion

Είς χιλιάδας δραχμῶν

In thousand drachmae

Γεωγραφικὸν διαμέρισμα, νομὸς καὶ δῆμος	Ἔσοδα δῆμων — Receipts of municipalities							Σύνολον ἐσόδων Total receipts	Ἔξοδα δῆμων Expenditures of municipalities	Χρηματικὸν ὑπόλοιπον έτους 1977 Balance of the year 1977	Geographic region, department and municipality
	Τακτικὰ Regular	Ἐξτακτα - Extraordinary			Παρελθόντων ἐτῶν Past years		Χρηματικὸν ὑπόλοιπον έτους 1976 Balance of the year 1976				
		Σύνολον Total	Δάνεια Loans	Ἐπιχο- ρηγήσεις Subsidies	Τακτικὰ Regular	Ἐξτακτα Extra- ordinary					
Νομὸς Ἀρκαδίας	33.841	18.831	14.579	2.702	3.042	10	9.440	65.164	57.315	7.848	Arkadia department
Δ ἤ μ ο ι											Municipality of :
Λαγκαδίων	1.393	675	125	156	43	—	296	2.408	1.821	587	Lagadhia
Λεωνιδίου	3.949	2.739	1.686	875	199	—	476	7.362	6.007	1.355	Leonidi
Λεβιδίου	1.353	245	—	50	137	—	596	2.330	1.938	392	Levidi
Τριπόλεως	22.546	14.379	12.768	1.131	2.126	7	5.304	44.362	40.603	3.759	Tripolis
Μεγαλοπόλεως	4.600	793	—	490	537	3	2.768	8.702	6.946	1.755	Megalopolis
Νομὸς Ἀχαΐας	206.513	128.514	11.124	58.265	21.991	49	36.875	393.940	317.201	76.738	Akhaia department
Δ ἤ μ ο ι											Municipality of :
Αἰγίου	16.382	14.060	16	1.415	2.671	—	1.365	34.478	32.179	2.299	Aegio
Δάφνης	1.348	208	—	110	110	—	669	2.335	1.994	341	Dafni
Καλαβρύτων	3.229	2.483	500	1.459	243	49	591	6.594	5.213	1.380	Kalavryta
Πατρῶν	185.554	111.763	10.608	55.281	18.967	—	34.250	350.533	277.815	72.718	Patra
Νομὸς Ἠλείας	47.449	29.852	10.154	13.935	6.375	198	8.106	91.977	81.072	10.905	Ilia (Elis) department
Δ ἤ μ ο ι											Municipality of :
Ἀμαλιάδος	13.922	6.986	2.495	3.463	2.383	—	733	24.024	23.141	883	Amalias
Ἀνδραβίδας	2.353	1.048	382	10	428	73	1.458	5.360	2.937	2.423	Andravida
Ἀρχαίας Ὀλυμπίας	1.921	695	500	100	364	42	497	3.518	2.954	564	Olympia
Γαστούνης	3.512	2.406	883	1.515	169	—	1.137	7.223	5.173	2.049	Gastouni
Λετρινῶν	20.068	13.447	3.897	6.471	2.748	—	1.180	37.443	35.921	1.522	Leftrion
Λεχαιῶν	2.303	526	—	50	198	83	621	3.730	2.619	1.111	Lechena
Ἀνδριτσαινῆς	814	830	216	306	51	—	791	2.486	1.463	1.024	Andritsenia
Ζαχάρως	2.556	3.914	1.781	2.020	34	—	1.689	8.193	6.864	1.329	Zaharo
Νομὸς Κορινθίας	60.932	20.171	64	19.028	3.489	—	9.914	94.505	81.047	13.458	Korinthia department
Δ ἤ μ ο ι											Municipality of :
Κορίνθου	21.134	3.989	64	3.508	2.613	—	2.461	30.197	26.155	4.042	Corinth
Λουτρακίου	32.470	14.103	—	13.485	705	—	7.299	54.576	45.217	9.359	Loutraki
Σικυῶνος	7.328	2.079	—	2.035	171	—	154	9.732	9.675	57	Sikyon
Νομὸς Λακωνίας	18.367	9.753	5.019	2.517	452	768	5.617	34.956	28.609	6.348	Lakonia department
Δ ἤ μ ο ι											Municipality of :
Γυθείου	3.439	2.122	—	1.854	136	—	2.577	8.274	6.917	1.358	Gythion
Μολάων	1.986	1.333	500	600	282	747	820	5.167	3.609	1.558	Molai
Σπαρτιατῶν	12.942	6.298	4.519	63	34	21	2.220	21.515	18.083	3.432	Sparta
Νομὸς Μεσσηνίας	72.123	20.094	2.185	11.829	11.203	240	10.031	113.688	101.276	12.414	Messenia department
Δ ἤ μ ο ι											Municipality of :
Καλαμάτας	44.875	12.334	156	7.361	7.989	238	2.343	67.778	65.973	1.805	Kalamata
Ἀνδρούσσης	1.237	719	75	631	134	—	434	2.524	2.285	239	Androussa
Μελιγαλᾶς	1.568	1.731	128	1.454	197	—	1.105	4.600	2.887	1.714	Meligala
Μεσσηνῆς	7.094	1.051	—	997	1.513	—	1.010	10.667	7.939	2.729	Messini
Πύλου	2.694	815	8	107	31	—	1.508	5.048	2.473	2.575	Pylos
Γαργαλιάνων	6.226	2.232	1.158	1.029	632	—	2.183	11.273	9.317	1.956	Gargaliani
Κυπαρισσίας	3.929	514	94	190	280	2	59	4.784	4.469	315	Kyparissia
Φιλιατρῶν	4.500	698	566	60	427	—	1.389	7.014	5.933	1.081	Filiatra
ΙΟΝΙΟΙ ΝΗΣΟΙ	81.699	69.538	16.455	46.441	22.289	502	25.089	199.116	181.149	17.967	IONIAN ISLANDS
Νομὸς Ζακύνθου	10.918	2.461	921	1.305	14	—	1.354	14.747	13.957	789	Zante department
Δ ἤ μ ο ς											Municipality of :
Ζακυνθίων	10.918	2.461	921	1.305	14	—	1.354	14.747	13.957	789	Zante
Νομὸς Κερκύρας	44.470	46.656	5.857	38.084	21.413	476	11.143	124.158	114.273	9.885	Corfu department
Δ ἤ μ ο ς											Municipality of :
Κερκυραίων	44.470	46.656	5.857	38.084	21.413	476	11.143	124.158	114.273	9.885	Corfu
Νομὸς Κεφαλληνίας	19.407	11.536	2.198	5.695	825	26	5.462	37.255	31.014	6.242	Cephalonia department
Δ ἤ μ ο ι											Municipality of :
Ἰθάκης	2.483	2.503	—	2.382	66	26	1.438	6.516	4.542	1.975	Ithaca
Ἀργοστόλου	12.747	7.313	1.558	2.314	469	—	2.231	22.760	19.472	3.288	Argostoli

Πίναξ — Table XIX : 1. Συνέχεια — Continued

Εἰς χιλιάδας δραχμῶν

In thousand drachmae

Γεωγραφικὸν διαμέρισμα, νομὸς καὶ δῆμος	Ἔσοδα δῆμων — Receipts of municipalities							Χρηματικὸν ὑπόλοιπον ἔτους 1976 Balance of the year 1976	Σύνολον ἐσόδων Total receipts	Ἔξοδα δῆμων Expenditures of municipalities	Χρηματικὸν ὑπόλοιπον ἔτους 1977 Balance of the year 1977	Geographic region, department and municipality
	Τακτικά Regular	Ἐκτακτα - Extraordinary			Παρελθόντων ἐτῶν Past years		Ἐκτακτα Extraordinary					
		Σύνολον Total	Δάνεια Loans	Ἐπιχο- ρήγήσεις Subsidies	Τακτικά Regular	Ἐκτακτα Extraordinary						
Ληξουρίου	4.177	1.720	640	999	290	—	1.793	7.979	7.000	979	Lixouri	
Νομὸς Λευκάδος	6.904	8.885	7.479	1.357	37	—	7.130	22.956	21.905	1.051	Levkas department	
Δ ἤ μ ο ς											Municipality of :	
Λευκάδος	6.904	8.885	7.479	1.357	37	—	7.130	22.956	21.905	1.051	Levkas	
ΗΠΕΙΡΟΣ	131.696	51.250	32.939	10.671	16.406	76	18.226	217.658	194.358	23.298	EPIRUS	
Νομὸς Ἄρτης	24.958	4.801	1.356	2.766	3.052	55	485	33.351	32.316	1.034	Arta department	
Δ ἤ μ ο ς											Municipality of :	
Ἄρταιων	24.958	4.801	1.356	2.766	3.052	55	485	33.351	32.316	1.034	Arta	
Νομὸς Θεσπρωτίας	12.273	12.861	11.318	1.011	389	8	5.820	31.354	23.202	8.152	Thesprotia department	
Δ ἤ μ ο ι											Municipality of :	
Ἰγουμενίτσας	6.014	11.602	11.318	60	269	—	3.573	21.459	16.434	5.025	Igoumenitsa	
Παραμυθίας	3.651	873	—	751	104	8	1.732	6.369	3.755	2.614	Paramithia	
Φιλιατῶν	2.608	386	—	200	16	—	515	3.526	3.013	513	Filiates	
Νομὸς Ἰωαννίνων	72.854	29.527	19.844	3.996	9.860	13	5.066	117.321	109.244	8.077	Yanina department	
Δ ἤ μ ο ι											Municipality of :	
Ἰωαννίνων	64.747	25.972	19.742	2.152	9.643	—	3.090	103.453	97.574	5.879	Yanina	
Κονίτσας	2.834	1.267	—	414	54	—	474	4.629	3.631	998	Konitsa	
Μετσόβου	3.768	1.508	102	875	154	13	1.174	6.617	5.820	797	Metsovo	
Δελβινακίου	1.505	780	—	555	9	—	328	2.622	2.219	403	Delvinaki	
Νομὸς Πρεβέζης	21.611	4.061	421	2.898	3.105	—	6.855	35.632	29.596	6.035	Preveza department	
Δ ἤ μ ο ι											Municipality of :	
Θεσπρωτικοῦ	1.652	477	140	317	155	—	262	2.546	1.940	606	Thesprotiko	
Πάργας	2.870	1.297	—	1.226	123	—	616	4.906	3.528	1.377	Parga	
Πρεβέζης	13.848	1.967	185	1.216	2.480	—	5.629	23.924	19.875	4.049	Preveza	
Φιλιππιάδος	3.241	320	96	139	347	—	348	4.256	4.253	3	Philippias	
ΘΕΣΣΑΛΙΑ	315.502	127.676	57.543	19.727	32.686	4.571	38.986	519.422	474.594	44.827	THESSALY	
Νομὸς Καρδίτσας	41.348	19.427	13.261	1.766	6.611	160	7.413	74.960	69.792	5.167	Karditsa department	
Δ ἤ μ ο ι											Municipality of :	
Καρδίτσας	25.063	11.714	7.460	1.571	5.128	160	2.648	44.713	44.086	627	Karditsa	
Μουζακίου	1.960	1.080	—	145	117	—	318	3.475	3.030	445	Mouzaki	
Παλαμά	7.573	5.425	4.900	50	1.160	—	2.171	16.329	13.814	2.515	Palama	
Σοφάδων	6.752	1.208	901	—	206	—	2.276	10.443	8.862	1.580	Sofades	
Νομὸς Λαρίσης	116.010	31.201	837	1.268	9.061	1.798	8.582	166.653	160.405	6.247	Larisa department	
Δ ἤ μ ο ι											Municipality of :	
Ἐλασσόνας	9.861	2.407	—	814	639	—	1.075	13.982	12.452	1.530	Elasson	
Λαρίσης	88.454	24.541	—	—	6.432	1.522	3.067	124.016	123.940	76	Larisa	
Τιρναβῶν	9.519	2.635	132	454	1.220	259	1.152	14.786	12.707	2.078	Tirnavos	
Φαρσάλων	8.176	1.618	705	—	770	17	3.288	13.869	11.306	2.563	Pharsala	
Νομὸς Μαγνησίας	106.821	55.563	34.408	10.090	10.155	2.126	15.698	190.363	176.330	14.034	Magnisia department	
Δ ἤ μ ο ι											Municipality of :	
Ἄλμυροῦ	8.884	5.344	4.535	550	280	6	2.174	16.688	13.043	3.645	Almyros	
Βελεστίνου	3.011	8.096	6.511	1.290	307	—	1.045	12.459	10.884	1.574	Velestino	
Βόλου	68.247	27.882	16.037	3.930	5.258	1.510	7.444	110.340	107.904	2.436	Volos	
Νέας Ἰωνίας	19.582	9.785	6.142	1.570	2.437	405	1.738	33.948	31.444	2.504	Nea Ionia	
Σκιαθῶν	4.578	1.676	307	895	949	28	1.628	8.860	6.948	1.913	Skiathos	
Σκοπέλου	2.519	2.780	876	1.855	924	177	1.669	8.068	6.107	1.962	Skopelos	
Νομὸς Τρικάλων	51.326	21.485	9.037	6.603	6.859	487	7.293	87.446	68.067	19.379	Trikala department	
Δ ἤ μ ο ι											Municipality of :	
Καλαμπάκας	4.790	2.961	1.370	1.030	357	—	1.879	9.987	7.063	2.923	Kalabaka	
Πύλης	1.662	539	—	515	100	—	741	3.042	2.489	553	Pylli	
Τρικάλων	42.370	17.575	7.581	5.058	6.251	487	3.793	70.476	55.097	15.379	Trikala	
Φαρκαδῶνος	2.501	410	86	—	151	—	880	3.941	3.418	524	Farkadon	

Πίναξ — Table XIX : 1. Συνέχεια — Continued

Είς χιλιάδας δραχμῶν

In thousand drachmae

Γεωγραφικὸν διαμέρισμα, νομὸς καὶ δῆμος	Ἔσοδα δῆμων — Receipts of municipalities						Χρηματικὸν ὑπόλοιπον ἐτος 1976 Balance of the year 1976	Σύνολον ἐσόδων Total receipts	Ἔσοδα δῆμων Expenditures of municipalities	Χρηματικὸν ὑπόλοιπον ἐτος 1977 Balance of the year 1977	Geographic region, department and municipality
	Τακτικὰ Regular	Ἐκτακτὰ - Extraordinary		Παρελθόντων ἐτῶν Past years		Σύνολον Total					
		Ἐκ τούτων - Thereof	Δάνεια Loans	Ἐπιχορηγήσεις Subsidies	Τακτικὰ Regular						
ΜΑΚΕΔΟΝΙΑ	1.124.898	297.545	99.146	85.132	142.356	10.619	250.862	1.826.280	1.557.975	268.311	MACEDONIA
Νομὸς Γρεβενῶν	13.649	10.309	1.972	1.000	58	—	3.611	27.628	21.564	6.064	Grevena department
Δ ἤ μ ο ι											Municipality of :
Γρεβενῶν	10.964	2.434	305	1.000	57	—	2.672	16.127	11.226	4.901	Grevena
Δεσκιᾶτης	2.685	7.875	1.667	—	1	—	939	11.501	10.338	1.163	Deskati
Νομὸς Δράμας	50.919	15.486	5.855	7.464	4.987	1.472	14.859	87.723	72.721	15.002	Drama department
Δ ἤ μ ο ι											Municipality of :
Δοξάτου	3.943	1.431	900	488	169	181	1.064	6.788	6.066	722	Doxato
Δράμας	39.412	12.026	4.264	6.081	4.470	42	10.620	66.570	55.337	11.233	Drama
Κάτω Νευροκοπίου	2.580	607	—	215	103	16	1.823	5.129	3.068	2.061	Kato Nevrokopi
Προσοτσάνης	4.984	1.422	691	680	245	1.233	1.352	9.236	8.250	986	Prosotsani
Νομὸς Ἰμαθίας	64.239	17.057	9.577	1.852	8.971	202	16.251	106.720	99.915	6.806	Imathia department
Δ ἤ μ ο ι											Municipality of :
Ἀλεξανδρείας	9.821	11.682	8.927	400	335	—	3.078	24.916	23.427	1.489	Alexandria
Βεροίας	34.199	3.137	650	861	6.520	13	11.140	55.009	52.050	2.960	Veria
Ναούσης	20.219	2.238	—	591	2.116	189	2.033	26.795	24.438	2.357	Naousa
Νομὸς Θεσσαλονίκης	607.244	81.196	11.068	10.235	84.042	4.275	103.281	880.039	762.193	117.847	Salonica department
Δ ἤ μ ο ι											Municipality of :
Ἀμπελοκήπων	22.628	653	3	—	234	—	7.630	31.145	24.161	6.983	Ambelokipi
Θεσσαλονίκης	454.923	55.082	2.798	5.294	69.577	4.164	53.308	637.055	569.776	67.279	Salonica
Καλαμαριᾶς	35.242	5.897	4.652	—	611	—	14.195	55.945	39.562	16.382	Kalamaria
Κουφαλίων	5.788	2.265	151	—	1.253	—	4.217	13.524	9.938	3.586	Koufalia
Νεαπόλεως	16.435	687	—	—	2.963	78	5.615	25.777	20.338	5.439	Neapolis
Σταυρουπόλεως	15.949	4.504	750	3.323	2.049	—	4.253	26.755	19.927	6.829	Stavroupolis
Συκεῶν	18.669	1.245	—	537	2.442	—	3.730	26.085	23.352	2.733	Sykees
Εὔοσμου	14.694	1.446	1.252	—	2.062	—	4.231	22.433	19.703	2.731	Evosmon
Πολίχνης	13.246	3.495	281	—	1.242	—	3.443	21.426	17.546	3.881	Polichni
Λαγκαδᾶ	6.291	5.158	1.181	513	1.117	—	2.656	15.223	13.357	1.866	Lagadas
Σοχοῦ	3.379	764	—	568	492	33	3	4.671	4.533	138	Sochou
Νομὸς Καβάλας	84.649	15.492	4.233	4.563	11.246	1.753	5.873	119.012	113.654	5.359	Kavala department
Δ ἤ μ ο ι											Municipality of :
Θάσου	3.830	1.432	1.216	—	67	—	1.436	6.765	4.035	2.730	Thassos
Καβάλας	70.678	8.921	1.545	1.500	10.415	773	1.877	92.664	92.199	465	Kavala
Χρυσουπόλεως	5.549	773	—	503	93	20	1.680	8.115	6.585	1.531	Chryssoupolis
Ἐλευθερουπόλεως	4.592	4.366	1.472	2.560	671	960	880	11.468	10.835	633	Eleftheroupolis
Νομὸς Καστορίας	29.161	26.516	11.257	11.562	3.806	—	19.371	78.854	66.324	12.530	Kastoria department
Δ ἤ μ ο ι											Municipality of :
Ἄργους Ὀρεστικοῦ	5.524	1.344	460	—	331	—	2.449	9.649	7.618	2.031	Argos Oresticon
Καστορίας	23.637	25.172	10.797	11.562	3.475	—	16.922	69.205	58.706	10.499	Kastoria
Νομὸς Κιλκίς	17.783	7.344	—	6.997	3.060	1.928	4.206	34.320	26.632	7.687	Kilkis department
Δ ἤ μ ο ι											Municipality of :
Κιλκίς	12.157	6.826	—	6.520	2.456	1.813	3.577	26.829	20.874	5.955	Kilkis
Ἀξιουπόλεως	5.626	518	—	477	604	115	629	7.491	5.758	1.732	Axioupolis
Νομὸς Κοζάνης	64.214	26.027	12.306	10.463	7.599	279	20.434	118.555	94.704	23.850	Kozani department
Δ ἤ μ ο ι											Municipality of :
Σιατίστης	5.296	5.878	2.992	2.123	368	—	1.687	13.230	12.502	728	Statista
Πτολεμαΐδος	20.392	5.524	2.500	2.516	1.759	2	7.965	35.642	26.372	9.269	Ptolemais
Κοζάνης	34.976	13.789	6.814	5.570	5.068	121	4.258	58.212	47.131	11.081	Kozani
Σερβίων	3.550	836	—	254	404	156	6.524	11.471	8.699	2.772	Servia
Νομὸς Πέλλης	47.782	20.654	7.380	8.491	3.215	121	10.649	82.419	63.831	18.588	Pella department
Δ ἤ μ ο ι											Municipality of :
Ἀριδαίας	4.168	3.396	1.178	488	509	101	236	8.409	7.560	849	Aridea
Γιαννιτσῶν	24.836	8.026	1.568	4.887	617	15	4.835	38.328	30.432	7.896	Yiannitsa
Ἐδέσσης	18.778	9.232	4.634	3.116	2.089	5	5.578	35.682	25.839	9.843	Edessa

Πίναξ — Table XIX : 1. Συνέχεια—Continued

Είς χιλιάδας δραχμών

In thousand drachmae

Γεωγραφικόν διαμέρισμα, νομός και δήμος	Έσοδα δήμων — Receipts of municipalities										Χρηματικόν ὑπόλοιπον ἔτους 1977 Balance of the year 1977	Geographic region, department and municipality
	Τακτικά Regular	Έκτακτα - Extraordinary			Παρελθόντων ἐτῶν Past years		Χρηματικόν ὑπόλοιπον ἔτους 1976 Balance of the year 1976	Σύνολον ἑσόδων Total receipts	Έξοδα δήμων Expenditures of municipalities	Χρηματικόν ὑπόλοιπον ἔτους 1977 Balance of the year 1977		
		Σύνολον Total	Έκ τούτων - Thereof		Τακτικά Regular	Έκτακτα Extraordinary						
			Δάνεια Loans	Έπιχορηγήσεις Subsidies								
Νομός Πιερίας	48.511	5.485	688	2.406	3.656	222	19.795	77.668	59.985	17.685	Pieria department	
Δ ἤ μ ο ι											Municipality of :	
Αιγινίου	4.496	1.630	100	398	410	102	1.865	8.502	8.005	497	Aeginion	
Κατερίνης	36.329	869	—	200	3.081	78	14.516	54.872	41.436	13.437	Katerini	
Κολινδρού	2.736	1.668	330	1.309	65	42	915	5.427	4.721	706	Kolindros	
Λιτοχώρου	4.950	1.318	258	499	100	—	2.499	8.867	5.823	3.045	Lithoro	
Νομός Σερρών	60.780	51.437	31.254	12.096	6.173	231	18.349	136.970	116.466	20.506	Serres department	
Δ ἤ μ ο ι											Municipality of :	
Νιγρίτης	7.531	9.039	2.313	3.036	574	26	3.181	20.351	14.820	5.532	Nigrita	
Ίρακλίας	5.421	4.977	3.864	940	281	2	868	11.549	10.385	1.165	Iraklia	
Σερρών	42.146	35.586	25.077	6.470	4.825	203	12.550	95.309	81.882	13.427	Serres	
Σιδιροκάστρου	5.682	1.835	—	1.650	493	—	1.750	9.761	9.379	382	Sidirokastro	
Νομός Φλωρίνης	17.610	7.942	2.384	4.982	2.959	50	6.444	35.005	28.990	6.016	Florina department	
Δ ἤ μ ο ι											Municipality of :	
Άμυνταίου	4.117	2.132	—	2.082	96	—	2.184	8.530	5.459	3.071	Amyndeon	
Φλωρίνης	13.493	5.810	2.384	2.900	2.863	50	4.260	26.475	23.531	2.945	Florina	
Νομός Χαλκιδικῆς	18.357	12.600	1.172	3.021	2.584	86	7.739	41.367	30.996	10.371	Khalkidiki department	
Δ ἤ μ ο ι											Municipality of :	
Άρναίας	2.225	949	—	212	7	—	454	3.636	3.453	183	Arnea	
Ίερισσού	2.526	3.078	—	1.875	—	61	615	6.219	4.791	1.427	Jerissos	
Κασσανδράς	2.401	2.394	—	192	425	—	3.709	8.990	7.364	1.627	Kassandria	
Νέων Μουδανιών	4.688	4.129	250	547	865	—	1.411	11.093	5.896	5.197	Nea Moudania	
Πολυγύρου	6.517	2.050	922	195	1.287	25	1.550	11.429	9.492	1.937	Polygyros	
ΘΡΑΚΗ	130.177	78.181	11.946	49.498	17.732	634	63.988	290.712	233.874	56.840	THRACE	
Νομός Έβρου	40.361	23.502	8.453	10.809	10.324	6	17.771	101.964	86.053	15.912	Evros department	
Δ ἤ μ ο ι											Municipality of :	
Άλεξανδρουπόλεως	26.118	12.494	6.464	4.804	5.897	—	11.034	55.543	46.766	8.777	Alexandroupolis	
Διδιμοτιήνου	8.120	1.131	165	621	903	6	2.277	12.437	11.492	946	Didimotihon	
Ορεστιάδος	9.735	4.944	1.026	3.366	2.536	—	3.607	20.822	16.759	4.063	Orestias	
Σουφλίου	6.388	4.933	798	2.018	988	—	853	13.162	11.036	2.126	Soufli	
Νομός Ξάνθης	41.871	10.336	—	5.734	958	414	37.086	90.665	61.572	29.093	Xanthi department	
Δ ἤ μ ο ι											Municipality of :	
Ξάνθης	40.281	7.573	—	3.300	893	—	36.037	84.784	56.618	28.166	Xanthi	
Σταυρουπόλεως	1.590	2.763	—	2.434	65	414	1.049	5.881	4.954	927	Stavroupolis	
Νομός Ροδόπης	37.945	44.343	3.493	32.955	6.450	214	9.131	98.083	86.249	11.835	Rodopi department	
Δ ἤ μ ο ι											Municipality of :	
Κομοτηνῆς	34.593	36.221	1.250	27.625	5.923	214	6.516	83.467	73.519	9.949	Komotini	
Σαπῶν	3.352	8.122	2.243	5.330	527	—	2.615	14.616	12.730	1.886	Sapae	
ΝΗΣΟΙ ΑΙΓΑΙΟΥ	390.144	145.264	31.133	85.438	28.240	6.265	69.440	639.351	563.185	76.164	AEGEAN ISLANDS	
Νομός Δωδεκανήσου	242.442	61.039	15.430	34.016	9.196	4.376	29.666	346.717	323.958	22.759	Dodecanesos department	
Δ ἤ μ ο ι											Municipality of :	
Άστυπαλαίας	2.310	2.125	—	1.450	111	—	774	5.319	4.129	1.190	Astypalea	
Καλυμνίων	23.396	13.616	4.000	9.322	1.605	—	6.266	44.883	42.834	2.049	Kalymnos	
Λειψών	1.186	2.061	—	2.055	3	—	2.907	6.157	5.955	202	Lipsi	
Λέρου	11.372	5.041	1.600	3.310	856	—	3.943	21.212	18.829	2.383	Leros	
Πάτμου	4.680	2.019	800	965	128	—	1.796	8.623	5.932	2.691	Palmos	
Καρπάθου	2.966	4.259	980	3.201	8	—	1.107	8.341	7.781	559	Karpathos	
Κάσου	1.587	774	183	41	2	—	155	2.517	1.782	735	Kassos	
Κῶ	20.463	5.197	—	4.879	3.873	1.329	134	30.995	28.804	2.191	Kos	
Μανδρακίου	5.972	3.511	—	3.455	19	—	3.327	12.828	9.398	3.430	Mandraki	
Μεγάλου Χωρίου	773	804	—	800	—	—	1.757	3.334	2.201	1.133	Megalo Horio	
Μεγίστης	761	1.040	—	1.032	1	—	1.750	3.551	2.013	1.538	Megisti	
Ρόδου	163.890	19.068	7.705	2.510	2.473	219	2.821	188.472	187.690	782	Rhodes	
Σύμης	2.370	1.021	—	661	113	—	1.552	7.885	5.666	2.226	Symi	
Χάλκης	716	503	162	335	4	—	1.377	2.600	950	1.650	Halki	

Πίναξ — Table XIX : 1. Συνέχεις—Continued

Είς χιλιάδας δραχμῶν

In thousand drachmae

Γεωγραφικὸν διαμέρισμα, νομὸς καὶ δήμος	*Εσοδα δήμων — Receipts of municipalities							Σύνολον ἐσόδων Total receipts	*Εξοδα δήμων Expenditures of municipalities	Σεραματικὸν ὑπόλοιπον Εἶδος 1977 Balance of the year 1977	Geographic region, department and municipality	
	Τακτικά Regular	*Εκτακτα - Extraordinary		Παρελθόντων ἐτῶν Past years		Χεῖρακτὸν ὑπόλοιπον Εἶδος 1976 Balance of the year 1976	Σύνολον ἐσόδων Total receipts					
		Σύνολον Total	Εκ τούτων - Thereof		Τακτικά Regular							*Εκτακτα Extra-ordinary
			Δάνεια Loans	*Επιχο- ρηγήσεις Subsidies								
Νομὸς Κυκλάδων	48.112	28.593	3.679	21.916	4.819	4	7.736	89.265	75.557	13.708	Cyclades department	
Δ ἤ μ ο ι											Municipality of :	
* Ἀνδρου	2.889	790	—	325	48	4	254	3.985	3.810	175	Andros	
* Νάξου	5.725	2.317	479	—	353	—	512	8.908	4.433	4.475	Naxos	
* Ἄνω Σύρου	1.769	5.010	—	4.998	21	—	328	7.128	6.229	899	Ano Syros	
* Ἐρμούπολεως	26.303	5.766	—	5.457	1.556	—	927	34.552	30.986	3.566	Ermoupolis	
Μυκονίων	6.684	2.474	—	2.412	1.271	—	1.633	12.062	10.589	1.474	Mykonos	
Τήνου	4.742	12.236	3.200	8.724	1.570	—	4.082	22.630	19.510	3.119	Tinos	
Νομὸς Λέσβου	53.923	30.163	2.472	16.109	5.882	506	14.103	104.576	86.531	18.044	Lesvos department	
Δ ἤ μ ο ι											Municipality of :	
Μυριναίων	4.729	3.971	91	3.684	134	—	1.997	10.831	6.394	4.438	Myrina	
* Ἐρεσσῶ	1.505	1.233	188	995	89	6	558	3.391	3.031	360	Eressos	
Μηθύμνης	2.102	1.922	—	749	37	1	573	4.633	3.738	895	Mithymni	
* Ἀγιάσου	5.074	1.813	—	1.330	153	25	1.747	8.813	7.564	1.248	Agiasos	
Λουτροπόλεως Θερμῆς	1.089	1.395	190	1.187	71	1	987	3.543	2.365	1.178	Loutropolis Thermis	
Μυτιλήνης	29.694	14.604	430	4.987	4.449	449	6.465	55.661	47.903	7.758	Mytilini	
Πολυχνίτου	5.129	3.284	1.107	1.976	379	21	491	9.303	8.597	706	Polichnito	
Πλωμαρίου	4.601	1.941	466	1.201	570	3	1.235	8.401	6.939	1.461	Plomari	
Νομὸς Σάμου	17.504	10.548	4.933	4.814	1.312	—	9.331	38.696	26.659	12.036	Samos department	
Δ ἤ μ ο ι											Municipality of :	
* Ἁγίου Κηρύκου	3.729	3.111	3.055	—	189	—	1.534	8.564	6.802	1.762	Agios Kirikos	
* Καρλοβασίων	4.704	1.857	—	1.759	581	—	1.165	8.307	6.624	1.683	Karlovassi	
Σαμίων	9.071	5.580	1.878	3.055	542	—	6.632	21.825	13.233	8.591	Samos	
Νομὸς Χίου	28.163	14.921	4.619	8.583	7.031	1.379	8.604	60.097	50.480	9.617	Chios department	
Δ ἤ μ ο ι											Municipality of :	
Βροντάδου	4.095	186	—	20	1.416	—	808	6.505	5.969	537	Vrodados	
Καρδαμύλων	1.887	65	—	—	365	—	897	3.214	2.613	601	Kardamyli	
Οἰνούσων	603	393	—	—	39	1.379	472	2.885	2.310	575	Inousses	
Χίου	21.578	14.277	4.619	8.563	5.211	—	6.427	47.493	39.588	7.904	Chios	
ΚΡΗΤΗ	233.347	79.482	14.138	23.029	36.827	1.939	32.534	384.132	368.663	15.468	CRETE	
Νομὸς Ἡρακλείου	124.652	39.278	1.674	4.698	19.044	521	17.119	200.615	194.414	6.201	Iraklion department	
Δ ἤ μ ο ι											Municipality of :	
Μοιρών	3.376	901	300	—	65	2	865	5.211	4.581	630	Mires	
* Ἀρκανῶν	3.464	1.850	1.094	64	301	—	879	6.494	5.629	865	Arhanes	
* Ἡρακλείου	117.812	36.527	280	4.634	18.678	519	15.375	188.910	184.204	4.706	Iraklion	
Νομὸς Λασιθίου	28.356	14.659	6.290	3.466	5.649	917	7.899	57.481	53.020	4.461	Lasithi department	
Δ ἤ μ ο ι											Municipality of :	
* Ἱεραπέτρας	10.093	3.503	3.030	30	2.272	70	3.441	19.380	19.232	148	Ierapetra	
* Ἁγίου Νικολάου	9.071	2.564	97	897	1.788	18	2.690	16.132	14.438	1.694	Agios Nikolaos	
Νεαπόλεως	2.899	3.727	1.978	489	533	24	659	7.842	7.436	406	Neapolis	
Σητείας	6.293	4.865	1.185	2.050	1.056	805	1.109	14.127	11.914	2.213	Sitia	
Νομὸς Ρεθύμνης	16.633	14.730	663	10.928	4.566	227	5.789	41.946	38.817	3.129	Rethymni department	
Δ ἤ μ ο ι											Municipality of :	
* Ἀνωγειῶν	1.769	2.195	—	2.093	380	40	1.854	6.238	3.604	2.634	Anogeta	
Ρεθύμνης	14.864	12.535	663	8.835	4.186	187	3.935	35.708	35.213	495	Rethymni	
Νομὸς Χανίων	63.706	10.815	5.511	3.937	7.568	274	1.727	84.090	82.412	1.677	Canea department	
Δ ἤ μ ο ι											Municipality of :	
Κισσάμου (Καστελλίου)	2.506	1.347	565	620	44	4	1.637	5.538	3.885	1.653	Kissamos (Kastelli)	
Χανίων	61.200	9.468	4.946	3.317	7.524	270	90	78.552	78.527	24	Canea	

Σημείωσις : *Η διαφορά μεταξύ ἀθροίσματος καὶ ἐπὶ μέρους ποσῶν ὀφείλεται εἰς τὴν στρωγγυλοποίησιν τούτων.

Note : The difference between the sum and the partial totals can be attributed to rounding up of figures.

ΧΙΧ: 2. Έσοδα (είσπραχθέντα) και έξοδα Κοινοτήτων κατά γεωγραφικών διαμέρισμα και νομόν. Οικονομικόν έτος 1977
Receipts and expenditures of Communes, by geographic region and department. Fiscal year 1977
Είς χιλιάδας δραχμών
In thousand drachmae

Γεωγραφικόν διαμέρισμα και νομός	Έσοδα κοινοτήτων—Receipts of communes								Έξοδα κοινοτήτων Expenditures of communes	Νομισματικόν υπόλοιπον έτους 1977 Balance of the year 1977	Geographic region and department
	Τακτικόν Regular	Έκτακτα—Extraordinary			Παρελθόντων ετών Past years		Νεμισματικόν υπόλοιπον έτους 1976 Balance of the year 1976	Σύνολον έσοδών Total receipts			
		Σύνολον Total	Δάνεια Loans	Έπιχορηγήσεις Subsidies	Τακτικόν Regular	Έκτακτα Extraordinary					
Σύνολον Έλλάδος ...	3.353.393	2.396.038	804.118	1.023.295	239.059	75.192	1.625.769	7.689.450	5.279.907	2.409.543	Greece, total
Περιφέρ. Προτεπούσης	153.553	13.789	3.209	4.743	17.340	1.138	62.748	248.567	195.076	53.491	Greater Athens
Τμήμα Ν. Αττικής	153.553	13.789	3.209	4.743	17.340	1.138	62.748	248.567	195.076	53.491	Attica dept. (rest)
Τμήμα Ν. Πειραιώς	—	—	—	—	—	—	—	—	—	—	Piraeus dept. (rest)
Λοιπή Στερέα Έλλάς και Εύβοια	538.057	418.922	148.902	181.198	47.417	5.515	256.784	266.695	821.127	445.569	Rest of Central Greece and Euboea
Αίτωλ. και Ακαρνανίας	123.147	58.389	19.223	19.269	9.120	415	59.924	250.995	160.481	90.514	Aetolia and Akarnania
Αττικής (υπόλοιπον)	99.124	45.159	1.887	19.516	19.597	855	44.373	209.108	142.076	67.023	Attica (rest)
Βοιωτίας	48.380	54.442	28.373	9.910	4.531	600	26.585	134.538	90.959	43.579	Boeotia
Εύβοιας	90.141	48.427	11.506	27.982	6.756	2.431	36.904	184.659	124.921	59.738	Euboea
Εύρυτανίας	19.549	24.154	18.915	428	1.197	—	10.232	54.877	35.086	19.791	Evyritania
Πειραιώς	23.536	11.013	4.082	6.383	3.038	1.095	50.587	227.847	142.809	85.038	Piraeus
Φθιώτιδος	100.640	72.487	44.171	21.051	3.038	—	22.665	163.412	94.739	68.673	Phthiotis
Φωκίδος	33.540	104.851	20.685	76.659	2.242	113	22.665	163.412	94.739	68.673	Phocis
Πελοπόννησος	486.429	371.832	115.482	174.116	36.707	4.488	231.390	1.130.848	755.800	375.047	Peloponnesos
Αργολίδος	47.508	29.986	14.820	8.329	5.009	165	15.401	98.070	71.077	26.993	Argolis
Αρκαδίας	63.861	50.579	17.095	27.020	2.589	226	36.239	153.493	94.531	58.961	Arkadia
Αχαΐας	80.345	74.744	20.704	42.145	6.292	1.258	40.211	202.850	142.493	60.357	Akhafia
Ηλείας	69.949	51.190	20.775	19.993	5.360	1.472	40.248	168.220	102.818	65.402	Ilia (Elis)
Κορινθίας	82.599	64.895	9.556	24.612	6.195	136	30.370	184.196	127.447	56.749	Korinthia
Λακωνίας	57.327	43.981	15.159	20.408	4.018	807	31.956	138.089	89.974	48.115	Lakonia
Μεσσηνίας	84.840	56.457	17.373	31.609	7.244	424	36.965	185.930	127.460	58.470	Messenia
Ίονιοι Νήσοι	93.885	55.077	16.403	34.864	1.593	1.055	39.512	191.122	125.369	65.754	Ionian Islands
Ζακύνθου	16.846	6.348	2.626	3.307	86	3	6.496	29.778	19.531	10.248	Zante
Κορυφίας	42.083	25.883	5.422	18.722	699	1,013	15.108	84.786	57.681	27.105	Corfu
Κεφαλληνίας	22.728	13.658	1.902	10.661	606	39	10.257	47.288	24.422	17.866	Cephalonia
Λευκάδος	12.228	9.188	6.453	2.174	202	—	7.651	29.270	18.735	10.535	Levkas
Ήπειρος	162.608	137.461	24.573	76.111	10.181	391	109.688	420.328	255.283	165.045	Epirus
Αρτας	32.538	27.617	7.596	13.866	1.747	89	19.119	81.109	55.423	25.687	Arta
Θεσπρωτίας	22.705	13.096	2.168	5.627	851	42	14.098	50.792	29.306	21.486	Thesprotia
Ιωαννίνων	82.698	72.508	6.718	42.337	6.302	219	67.148	228.876	125.357	103.518	Yanina
Πρεβέζης	24.667	24.240	8.091	13.981	1.281	41	9.323	59.551	45.197	14.354	Preveza
Θεσσαλία	373.179	205.500	119.142	51.408	23.675	7.908	174.692	784.954	542.383	242.571	Thessaly
Καρδίτσας	88.256	38.031	21.240	10.143	3.269	1.619	43.636	174.811	103.663	71.148	Karditsa
Λαρίσης	137.152	65.116	37.743	15.101	11.054	5,924	68.525	287.771	197.282	90.489	Larisa
Μαγνησίας	64.848	55.851	26.999	18.521	5.925	289	26.949	153.562	114.431	39.131	Magnisia
Τρικάλων	83.223	46.502	33.160	7.643	3.427	76	35.582	168.810	127.007	41.803	Trikala
Μακεδονία	910.152	717.812	218.542	265.500	68.700	26.030	441.621	2.164.313	1.522.443	641.869	Macedonia
Γρεβενών	25.716	13.808	2.755	5.138	492	41	10.129	50.186	33.990	16.196	Grevena
Δράμας	57.940	43.434	22.002	14.576	3.112	3,815	20.236	128.536	101.851	26.685	Drama
Ημαθίας	61.788	33.013	9.998	16.098	4.309	4,276	25.804	129.191	88.385	40.806	Imathia
Θεσσαλονίκης	182.712	148.196	49.188	19.430	22.749	286	89.820	443.762	301.523	142.239	Salonica
Καβάλας	66.468	64.722	21.483	35.347	6.000	8,094	34.083	179.366	137.657	41.709	Kavala
Καστοριάς	25.934	11.430	4.881	2.560	1.178	—	12.869	51.411	35.240	16.171	Kastoria
Κιλίκης	58.253	38.366	5.443	26.137	6.850	4,201	24.919	132.589	97.811	34.778	Kilkis
Κοζάνης	73.996	79.252	9.888	22.572	2.778	1,097	41.985	199.108	119.258	79.849	Kozani
Πέλλης	85.528	59.328	18.749	19.425	3.667	1,584	43.010	193.117	132.010	61.107	Pella
Πιερίας	44.421	35.912	9.159	14.915	2.482	46	15.140	98.002	71.378	26.624	Pieria
Σερρών	130.651	130.360	43.212	66.026	9.237	2,137	64.601	336.986	242.295	94.691	Serres
Φλωρίνης	35.119	10.670	—	7.961	676	218	10.821	57.504	39.747	17.757	Florina
Χαλκιδικής	61.626	49.321	21.784	15.225	5.170	235	48.204	164.555	121.298	43.257	Khalkidiki
Θράκη	164.150	116.035	20.031	69.038	9.976	7.581	100.776	398.519	272.053	126.465	Thrace
Έβρου	74.159	57.706	8.989	36.900	4.618	1,588	51.572	189.643	124.366	65.276	Evros
Ξάνθης	43.490	26.144	2.791	14.384	1.239	4,989	25.382	101.244	71.346	29.898	Xanthi
Ροδόπης	46.501	32.185	8.251	17.754	4.119	1,004	23.822	107.632	76.341	31.291	Rodopi
Νήσοι Αιγαίου	239.524	180.319	58.103	99.946	11.982	19.662	88.991	540.479	405.699	134.781	Aegean Islands
Δωδεκανήσου	104.779	33.921	22.740	9.127	5,405	2,803	39.491	186.399	136.119	50.281	Dodecanesos
Κυκλάδων	45.240	51.020	14.245	30.489	1,405	162	20.790	118.616	79.410	39.206	Cyclades
Λέσβου	52.969	51.013	7.353	37.780	2,876	367	11.516	118.742	99.391	19.351	Lesvos
Σάμου	20.557	39.342	13.765	21.239	674	1	9.029	69.603	55.834	13.769	Samos
Χίου	15.979	5.023	—	861	1,622	16,329	8.165	47.119	34.945	12.174	Chios
Κρήτη	231.856	179.291	79.731	66.821	11.488	1.424	119.567	543.625	384.674	158.951	Crete
Ηρακλείου	109.208	57.825	33.617	13.537	5,009	128	48.947	221.116	156.553	64.563	Iraklion
Λασιθίου	36.174	20.903	5.951	6.123	2,441	1,162	20.897	81.577	52.587	28.989	Lasithi
Ρεθύμνης	32.342	41.559	16.423	17.328	945	28	29.353	104.227	69.942	34.286	Rethymni
Χανίων	54.132	59.004	23.740	29.923	3,093	106	20.370	136.705	105.592	31.113	Canea

**XIX: 3. Εισπραχθέντα έσοδα Δήμων και Κοινοτήτων κατά κατηγορίας και υποκατηγορίας.
Οικονομικόν έτος 1977. Σύνολον Χώρας**

Receipts of Municipalities and Communes by category and sub-category. Fiscal year 1977. Greece, total

Είς χιλιάδας δραχμών

In thousand drachmae

Κατηγορία και υποκατηγορία έσόδων	Σύνολον Total	Δήμοι Municipa- lities	Κοινότητες Communes	Categories and sub-categories of receipts
Γενικόν σύνολον έσόδων	17.700.589	10.011.139	7.689.451	Grand total of receipts
Τακτικά έσοδα	9.627.349	6.273.956	3.353.395	Ordinary receipts
Πρόσοδοι έξ ακινήτου περιουσίας	907.804	567.915	339.889	Revenue from immovable property
Πρόσοδοι έκ κινητής περιουσίας	29.024	26.595	2.430	Revenue from movable property
* Έσοδα έκ τελών και δικαιωμάτων	4.479.780	3.458.960	1.020.820	Receipts from duties and dues
Φόροι αυτότελες	824.778	217.064	607.713	Independent taxes
Εισφορές	657.716	536.614	121.102	Additional taxes
Λοιπά τακτικά έσοδα	112.947	71.794	41.154	Contributions
Λοιπά τακτικά έσοδα	2.615.300	1.395.014	1.220.287	Other ordinary receipts
* Έκτακτα έσοδα	14.376.323	1.980.284	2.396.038	Extraordinary receipts
* Έσοδα έξ έπιποίησης κινητής και ακινήτου περιουσίας ..	381.957	138.108	243.849	Receipts from the sale of movable and immovable property
* Έσοδα έκ δανείων	1.267.786	463.663	804.122	Receipts from loans
* Έπιχορηγήσεις — Προσωπική έργασία	1.835.502	812.205	1.023.297	Subsidies — Personal work
Δωρεά — Κληρονομία — Κληροδοσία	100.746	41.039	59.707	Donation — Inheritance — Bequest
Προσωνήσεις — Πρόστιμα — Παράβολα	64.521	38.517	26.005	Supplements, fines, extra dues
Λοιπά έκτακτα έσοδα	725.811	486.752	239.058	Other extraordinary receipts
α) Έσοδα διά γεννομένης δαπάνης	70.842	40.863	29.978	a) Receipts from expenditures made
β) Έσοδα υπέρ τρίτων	519.901	369.238	150.663	b) Receipts in favour of third parties
γ) Έπιστροφά χρήματων	60.241	20.716	39.525	c) Money returns
δ) Λοιπά έκτακτα έσοδα	74.827	55.935	18.892	d) Other extraordinary receipts
* Έσοδα έκ παρελθόντων οικονομικών έτών	975.851	661.601	314.250	Receipts from past fiscal years
α) Τακτικά	851.465	612.408	239.056	a) Ordinary
β) Έκτακτα	124.386	49.193	75.194	b) Extraordinary
Χρηματικόν υπόλοιπον	2.721.066	1.095.298	1.625.768	Balance

Πηγή: Δημόσια Ταμεία.

Source: Public Funds.

**XIX: 4. Έξοδα Δήμων και Κοινοτήτων κατά κατηγορίας και υποκατηγορίας.
Οικονομικόν έτος 1977. Σύνολον Χώρας**

Expenditures of Municipalities and Communes by category and sub-category. Fiscal year 1977. Greece, total

Είς χιλιάδας δραχμών

In thousand drachmae

Κατηγορία και υποκατηγορία έξόδων	Σύνολον Total	Δήμοι Municipa- lities	Κοινότητες Communes	Categories and sub-categories of expenditures
Γενικόν σύνολον έξόδων	13.975.784	8.695.873	5.279.911	Grand total of expenditures
Γενικά έξοδα	2.185.172	1.408.628	776.543	General expenditures
Δαπάναι αρετών αρχόντων — Άμοιβάι ειδικών κατηγοριών προσωπικού	553.533	148.337	405.198	Expenditures of elected authorities — Remuneration of special category of personnel
* Άμοιβάι έκτελούντων ειδικές υπηρεσίας	24.888	15.950	8.935	Remuneration of persons performing special duties
Συμμετοχή των Δήμων και Κοινοτήτων εις την κοινωνικήν πρόνοιαν, ασφάλισιν, εκπαιδευσιν και υγείαν των δημοτικών ή κοινοτικών υπαλλήλων, των συνταξιούχων και των οικογενειών των	898.242	683.894	214.347	Participation of Municipalities and Communes in the social welfare, social insurance, education and health of municipal or communal servants, of pensioners and their family members
Συντάξεις, αποζημιώσεις	391.372	390.988	384	Pensions, compensations
* Έξοδα βεβαίωσης και εισπράξεως	214.911	88.787	126.125	Expenditure for notices and collection
* Έπικοινωνιαί — Δημόσια σχέσεις	79.309	60.952	18.356	Communication — Public relations
Λοιπά δαπάναι γενικής φύσεως	22.917	19.720	3.198	Other expenditures of a general nature
Ειδικά έξοδα λειτουργίας επί μέρους υπηρεσιών ...	10.171.991	6.139.966	4.032.024	Special expenditures for individual services' functioning
* Άποδοχα δημοτικών ή κοινοτικών υπαλλήλων, υπηρετών και έργατών	4.673.092	3.464.646	1.208.447	Remuneration of municipal or communal servants, in general
Μισθώματα, ύδρευσις, φωτισμός, καθαρότητα, μεταφοραί	574.296	312.542	261.754	Rents, water, lighting, street cleansing, transports
Συντήρησις και έπισκευή αγαθών διαρκούς χρήσεως	707.250	246.679	460.570	Repair and maintenance of durable goods
Δαπάναι προμήθειας καταναλωτικών αγαθών	313.856	221.590	92.264	Payments for the procurement of consumer's goods
Έπενδύσεις	3.670.083	1.720.036	1.950.049	Investments
Λοιπά δαπάναι επί μέρους υπηρεσιών	233.414	174.473	58.940	Other expenditures of individual services
Πληρωμαί διά μεταβιβάσεις εισοδημάτων εις τρίτους	441.437	352.013	89.426	Payments for transfer of revenue to third parties
* Υποχρεωτικά, προαιρετικά	441.437	352.013	89.426	Obligatory, arbitrary
Πληρωμαί δι' έξυπηρέτησιν δημοσίας πίστωσης	78.087	32.255	45.833	Payments related with public credit regulations
Τόκοι, χρεωλύσια	78.087	32.255	45.833	Interests and amortizations
Λοιπά δαπάναι	1.099.097	763.011	336.085	Other expenditures
* Άποδόσεις εισπραχθέντων υπέρ τρίτων έσόδων, έπιστροφάι χρημάτων	135.114	123.160	11.954	Restitution of amounts collected in favour of third parties, money returns
Πληρωμαί παρελθόντων οικονομικών έτών	963.983	639.851	324.131	Payments for past years' obligations

Πηγή: Δημόσια Ταμεία.

Source: Public Funds.

