

ΕΘΝΙΚΗ ΣΤΑΤΙΣΤΙΚΗ ΥΠΗΡΕΣΙΑ ΤΗΣ ΕΛΛΑΔΟΣ
NATIONAL STATISTICAL SERVICE OF GREECE

**ΣΥΝΟΠΤΙΚΗ
ΣΤΑΤΙΣΤΙΚΗ
ΕΠΕΤΗΡΙΔΑ
ΤΗΣ ΕΛΛΑΔΟΣ
2002**



CONCISE
STATISTICAL YEARBOOK OF GREECE
2002



ΕΘΝΙΚΗ ΣΤΑΤΙΣΤΙΚΗ ΥΠΗΡΕΣΙΑ ΤΗΣ ΕΛΛΑΔΟΣ
NATIONAL STATISTICAL SERVICE OF GREECE

**ΣΥΝΟΠΤΙΚΗ
ΣΤΑΤΙΣΤΙΚΗ
ΕΠΕΤΗΡΙΔΑ
ΤΗΣ ΕΛΛΑΔΟΣ
2002**



CONCISE
STATISTICAL YEARBOOK OF GREECE
2002

ΕΛΛΗΝΙΚΗ ΔΗΜΟΚΡΑΤΙΑ
ΥΠΟΥΡΓΕΙΟ ΠΑΙΔΕΙΑΣ ΚΑΙ ΘΡΗΣΚΕΥΜΑΤΩΝ

ΛΟΓΟΤΕΧΝΗ
ΓΕΝΙΚΗΣ ΠΑΡΟΥΣΙΑΣ
ΤΗΣ ΕΥΛΑΔΟΣ
2005

ΚΕΝΤΡΙΚΟ ΓΡΑΦΕΙΟ
ΕΚΔΟΣΕΩΝ




ΠΡΟΛΟΓΟΣ

Η Συνοπτική Στατιστική Επετηρίδα της Ελλάδος περιλαμβάνει μια σύντομη επισκόπηση των βασικών οικονομικών και κοινωνικών μεγεθών της Χώρας. Η παρούσα έκδοση περιλαμβάνει στατιστικά δεδομένα μέχρι και το έτος 2002.

Αναλυτικότερα στοιχεία των διαφόρων μεγεθών δημοσιεύονται στην ετήσια έκδοση «Στατιστική Επετηρίδα της Ελλάδος», καθώς και στα ειδικά δημοσιεύματα της Εθνικής Στατιστικής Υπηρεσίας της Ελλάδος (ΕΣΥΕ).

Με την ευκαιρία της έκδοσης της Συνοπτικής Στατιστικής Επετηρίδας της Ελλάδος 2002, η ΕΣΥΕ εκφράζει τις ευχαριστίες της σε όλους εκείνους, οι οποίοι με την πρόθυμη συμπαράσταση και την ειλικρινή συνεργασία τους συμβάλλουν στην προσπάθεια για παροχή έγκυρης και έγκαιρης στατιστικής πληροφόρησης.

Αθήνα, 2003



Νίκος Η. Καραβίτης

Γενικός Γραμματέας
της Εθνικής Στατιστικής
Υπηρεσίας της Ελλάδος

PREFACE

The «Concise Statistical Yearbook of Greece» presents a short review of the Country's basic economic and social magnitudes. The data presented herein extend to the year 2002.

More analytical data on the several magnitudes are published in the annual issue «Statistical Yearbook of Greece» and in other special issues of National Statistical Service of Greece (NSSG).

The NSSG wishes to render its warm thanks to all those, whose prompt and sincere cooperation contributed decisively to the effort for an on time and reliable statistical information.

Athens, 2003

Nicholas E. Karavitis

*Secretary General
of the National Statistical
Service of Greece*



ΜΕΤΡΑ ΚΑΙ ΣΤΑΘΜΑ MEASURES AND WEIGHTS

Μονάδες μήκους—Units of length

- 1 εκατοστόμετρο—centimetre (cm) = 0,39370 ίντσας—inch
1 μέτρο (μ)—metre (m) = 39,37 ίντσες—inches
1 χιλιόμετρο (χμ)—kilometre (km) = 3280,8 πόδες—feet = 0,62137 μιλίου ξηράς—mile (British or U.S. statute) = 0,5399568 διεθνούς ναυτικού μιλίου—international nautical mile
1 πήχυς (τεκτονικός)—pic (mason's) = 0,750 μ.—metre

Μονάδες επιφανείας—Units of area

- 1 τετρ. εκατοστόμετρο—square centimetre = 0,15500 τετρ. ίντσας—sq. inch
1 τετρ. μέτρο (μ²)—sq. metre (m²) = 10,7639 τετρ. πόδες—sq. feet = 1,1960 τετρ. υάρδες—sq. yards
1 τετρ. χιλιόμετρο (χμ²)—sq. kilometre (km²) = 247,1 άκρα—acres = 0,38610 τετρ. μιλίου = sq. mile, 1.000 στρέμματα—stremmas
1 τετρ. πήχυς (τεκτονικός)—sq. mason's pic = 9/16 μ²—m²
1 βασιλικό στρέμμα—royal stremma = 1.000 μ²—m²
1 εκτάριο—hectare = 10.000 μ²—m² = 10 βασιλικά στρέμματα—royal stremmas

Μονάδες όγκου—Units of volume

- 1 κυβ. εκατοστόμετρο—cubic centimetre = 0,0610 κυβ. ίντσας—cubic inch
1 κυβ. μέτρο (μ³)—cubic metre (m³) = 35,31 κυβ. πόδες—cubic feet = 1,308 κυβ. υάρδες—cubic yards

Μονάδες χωρητικότητας—Units of capacity

- 1 λίτρο—litre = 1.000 κυβ. εκατοστόμετρα—cubic cm = 61,0 κυβ. ίντσες—cubic inches
1 εκατόλιτρο—hectolitre = 22,0 γαλόνια—imp. gallons

Μονάδες βάρους—Weights

- 1 χιλιόγραμμα (χμ)—kilogramme = 1.000 γραμμάρια—grammes = 35,27396 ουγγιές—ounces—2,20462 λίβρες—pounds

Χωρητικότητα πλοίων—Ship tonnage

- 1 κόρος (τόννος μετρήσεως χωρητικότητας)—register ton = 2,8315 κυβικά μέτρα—m³ = 100 κυβ. πόδες—cubic feet
1 μετρικός τόννος—metric ton = 0,984 τόννου νεκρού βάρους—dwt ton
1 τόννος χωρητικότητας νεκρού βάρους—deadweight (dwt) ton = 1 μεζών τόννος—long ton

Άλλες μονάδες—Other units

- 1 χιλιομετρικός τόννος—km-ton = 0,684943 short ton—mile = 0,611556 long ton—mile
1 χιλιομετρικός επιβάτης—passenger—km = 0,62137 passenger—mile

ΓΕΝΙΚΕΣ ΠΑΡΑΤΗΡΗΣΕΙΣ

1. Το ακριβές περιεχόμενο των όρων και των εννοιών που χρησιμοποιούνται στη «Συνοπτική Στατιστική Επετηρίδα», καθώς και παρατηρήσεις για μεθοδολογικά θέματα κλπ., δημοσιεύονται στη «Στατιστική Επετηρίδα της Ελλάδος».
2. Σε όσους πίνακες δεν αναγράφεται πηγή, τα δεδομένα προέρχονται από την Εθνική Στατιστική Υπηρεσία της Ελλάδος.
3. Τυχόν διαφορές μεταξύ του αθροίσματος των επιμέρους ποσών και των ποσών που αναγράφονται ως σύνολα, οφείλονται στη στρογγυλοποίηση.
4. Οι χιλιάδες και τα εκατομμύρια χωρίζονται με τελεία(.). Οι δεκαδικοί αριθμοί χωρίζονται από τους ακέραιους με υποδιαστολή (,).
5. Σύμβολα που χρησιμοποιήθηκαν:
 - Δεν είναι δυνατό να υπάρξουν στοιχεία.
 - ... Δεν υπάρχουν διαθέσιμα στοιχεία.
 - Μηδέν ή λιγότερο από το μισό της μονάδας που χρησιμοποιείται.
 - * Προσωρινά στοιχεία.

GENERAL REMARKS

1. The reader should refer to the «Statistical Yearbook of Greece» for the exact content of concepts and definitions used in the «Concise Statistical Yearbook of Greece», as well as for notes on methodological subjects, etc.
2. Where no source of information is stated, the data have been compiled by the National Statistical Service of Greece.
3. Eventual differences between the sum of partial figures and their total are due to their rounding up to the nearest final digit.
4. Thousands and millions are separated by a period (.). Decimal figures are always preceded by a comma (,).
5. Symbols used in this Yearbook:
 - No data due to special circumstances.
 - ... Not available
 - Magnitude nil or less than half of the final digit employed.
 - * Provisional data.



| | |
|----------------|---|
| Πρόλογος | 3 |
|----------------|---|

I. ΕΛΑΦΟΣ – ΚΛΙΜΑ – ΠΕΡΙΒΑΛΛΟΝ

Πίνακες

| | |
|---|----|
| 1. Γεωγραφικές συντεταγμένες των ακραίων σημείων της Ελλάδος | 23 |
| 2. Αποστάσεις μεταξύ των ακραίων σημείων | 23 |
| 3. Μήκος των ηπειρωτικών συνόρων | 23 |
| 4. Έκταση και πληθυσμός της Ελλάδος | 24 |
| 5. Υψηλότερα όση | 24 |
| 6. Μεγαλύτεροι ποταμοί | 25 |
| 7. Μεγαλύτερες λίμνες | 25 |
| 8. Αποστάσεις από την Αθήνα των κυριότερων πόλεων της Ελλάδος | 26 |
| 9. Θερμοκρασία αέρος, σε °C | 27 |
| 10. Υτός | 27 |
| 11. Ραδιενέργεια στην περιοχή Αθηνών: 2000 και 2001 | 28 |

II. ΠΛΗΘΥΣΜΟΣ

| | |
|---|----|
| 1. Επιφάνεια, πληθυσμός και πυκνότητα του πληθυσμού της Ελλάδος και αναλογία, κατά περιοχές | 31 |
| 2. Πληθυσμός της Ελλάδος κατά μεγάλες ομάδες ηλικιών | 31 |
| 3. Νοικοκυριά και μέλη αυτών | 31 |
| 4. Υπολογιζόμενος πληθυσμός | 32 |
| 5. Υπολογιζόμενος πληθυσμός την 30ή Ιουνίου 1998 και 1999, κατά φύλο και ομάδες ηλικιών | 32 |
| 6. Πληθυσμός της Ελλάδος, κατά φύλο, ομάδες ηλικιών και οικογενειακή κατάσταση. Απογραφή 1991 | 33 |
| 7. Αστικός, ημιαστικός και αγροτικός πληθυσμός της Ελλάδος, κατά γεωγραφικό διαμέρισμα. Απογραφή 1991 | 34 |
| 8. Αριθμός νοικοκυριών και συλλογικών κατοικιών, καθώς και μέλη αυτών, κατά γεωγραφικό διαμέρισμα. Απογραφή 1991 | 34 |
| 9. Νοικοκυριά που διαμένουν σε κανονικές και μη κατοικίες, κατά μέγεθος και συνθήκες κατοικίσεως. Απογραφή 1991 | 35 |
| 10. Νοικοκυριά που διαμένουν σε κανονικές κατοικίες, κατά μέγεθος και κατά αριθμό δωματίων στη διάθεση του νοικοκυριού. Απογραφή 1991 | 35 |
| 11. Επιφάνεια, διοικητικές διαίρεσεις και πληθυσμός της Ελλάδος, κατά γεωγραφικό διαμέρισμα και νομό | 36 |
| 12. Πολεοδομικά συγκροτήματα και δήμοι 10.000 κατοίκων και άνω, κατά τις απογραφές 1981 και 1991 | 38 |
| 13. Επιφάνεια και πληθυσμός των κατοικουμένων νήσων της Ελλάδος. Απογραφή 1991 | 44 |
| 14. Πληθυσμός της Ελλάδος, κατά γεωγραφικό διαμέρισμα και νομό. Απογραφές πληθυσμού των ετών 1991 και 2001 | 45 |
| 15. Πληθυσμός της Ελλάδος, κατά φύλο, γεωγραφικό διαμέρισμα και νομό. Απογραφή 1991 | 47 |
| 16. Φυσική κίνηση του πληθυσμού | 49 |
| 17. Γάμοι, γεννήσεις και θάνατοι, κατά γεωγραφικό διαμέρισμα: 1998 και 1999 | 49 |
| 18. Θάνατοι κατά αιτία: 1998 και 1999 | 50 |
| 19. Θάνατοι κατά φύλο και ηλικία του θανάτου: 1998 και 1999 | 51 |
| 20. Βραχύχρονες προβολές του πληθυσμού της Ελλάδος: 2000 – 2011 | 51 |

III. ΑΠΑΣΧΟΛΗΣΗ – ΑΝΕΡΓΙΑ

| | |
|---|----|
| 1. Οικονομικώς ενεργός και μη ενεργός πληθυσμός, ηλικίας 10 ετών και άνω, κατά φύλο και ομάδες ηλικιών. Απογραφή 1991 | 55 |
| 2. Οικονομικώς ενεργός πληθυσμός, κατά φύλο. Απογραφή 1991 | 56 |
| 3. Οικονομικώς ενεργός πληθυσμός, κατά θέση στο επάγγελμα και φύλο. Απογραφή 1991 | 56 |
| 4. Οικονομικώς ενεργός πληθυσμός, κατά κλάδο οικονομικής δραστηριότητας και φύλο. Απογραφή 1991 | 57 |

| | | |
|-----|---|----|
| 5. | Οικονομικώς ενεργός πληθυσμός, κατά ομάδες ατομικών επαγγελμάτων και φύλο. Απογραφή 1991 | 58 |
| 6. | Πληθυσμός ηλικίας 15 ετών και άνω, κατά κατάσταση απασχόλησης και φύλο: 1998 - 2002 | 59 |
| 7. | Απασχολούμενοι ηλικίας 15 ετών και άνω, κατά κλάδο οικονομικής δραστηριότητας και φύλο: 1998 - 2002 | 60 |
| 8. | Απασχολούμενοι ηλικίας 15 ετών και άνω, κατά ομάδες ηλικιών και φύλο: 1998 - 2002 | 61 |
| 9. | Άνεργοι ηλικίας 15 ετών και άνω, κατά ομάδες ηλικιών και φύλο: 1998 - 2002 | 62 |
| 10. | Έλληνες και ξένοι ναυτικοί που εργάσθηκαν σε ελληνικά και ελληνόκτητα πλοία υπό ξένη σημαία, 100 ΚΟΧ και άνω, συμβεβλημένα με το ΝΑΤ, κατά μεγάλες ομάδες ειδικότητων και ηλικιών, την 20ή Σεπτεμβρίου των ετών 1998 και 2000 | 63 |

IV. ΠΑΙΔΕΙΑ

| | | |
|-----|---|----|
| 1. | Πληθυσμός ηλικίας 10 ετών και άνω, κατά φύλο, ομάδες ηλικιών και επίπεδο εκπαίδευσης. Απογραφή 1991 | 66 |
| 2. | Απόφοιτοι Ανωτάτων Σχολίων, κατά είδος πτυχίου και φύλο. Απογραφή 1991 | 68 |
| 3. | Πρωτοβάθμια εκπαίδευση (νηπιαγωγεία): μαθητές, σχολικές μονάδες και διδακτικό προσωπικό, κατά τη λήξη των σχολικών ετών 1998/99 - 2001/02 | 69 |
| 4. | Πρωτοβάθμια εκπαίδευση (δημοτικά σχολεία): σχολικές μονάδες, διδακτικό προσωπικό και μαθητές, κατά τη λήξη των σχολικών ετών 1997/98 - 2001/02 | 70 |
| 5. | Δευτεροβάθμια γενική εκπαίδευση: σχολικές μονάδες, διδακτικό προσωπικό και μαθητές, κατά τη λήξη του σχολικού έτους 1998/99 | 71 |
| 5α. | Δευτεροβάθμια γενική εκπαίδευση: σχολικές μονάδες, διδακτικό προσωπικό και μαθητές, κατά την έναρξη των σχολικών ετών 1999/00, 2000/01 και 2001/02 | 72 |
| 6. | Δευτεροβάθμια τεχνική - επαγγελματική και εσολησιαστική εκπαίδευση: μαθητές, σχολές, ώρες εβδομαδιαίας διδασκαλίας και διδακτικό προσωπικό, κατά τη λήξη του σχολικού έτους και 1998/99 | 75 |
| 6α. | Δευτεροβάθμια τεχνική - επαγγελματική και εσολησιαστική εκπαίδευση: μαθητές, σχολές και διδακτικό προσωπικό, κατά την έναρξη των σχολικών ετών 2000/01 και 2001/02 .. | 76 |
| 7. | Τριτοβάθμια τεχνολογική εκπαίδευση: διδακτικό προσωπικό, σπουδαστές και πτυχιούχοι, κατά εκπαιδευτικό ίδρυμα. Ακαδημαϊκά έτη 1998/99 - 2001/02 | 78 |
| 8. | Τριτοβάθμια επαγγελματική και εσολησιαστική εκπαίδευση: διδακτικό προσωπικό, σπουδαστές και πτυχιούχοι, κατά είδος σχολής. Ακαδημαϊκά έτη 1998/99 - 2001/02 .. | 80 |
| 9. | Τριτοβάθμια ανωτάτη εκπαίδευση: διδακτικό προσωπικό, φοιτητές και πτυχιούχοι, κατά εκπαιδευτικό ίδρυμα. Ακαδημαϊκά έτη 1998/99 - 2001/02 | 81 |
| 10. | Ειδική εκπαίδευση (ατόμων με ειδικές ανάγκες): 1997/98 | 83 |
| 11. | Παλιννοστούντες και αλλοδαποί μαθητές, κατά βαθμίδα εκπαίδευσης. Σχολικά έτη 1996/97 - 1999/00 | 84 |

V. ΔΗΜΟΣΙΑ ΥΓΕΙΑ - ΚΟΙΝΩΝΙΚΗ ΑΣΦΑΛΙΣΗ

| | | |
|-----|---|----|
| 1. | Θεραπευτήρια, κλίνες, ιατροί και νοσηλευτικό προσωπικό, κατά ειδικότητα θεραπευτηρίων: 1998 και 1999 | 86 |
| 2. | Νοσηλευτική κίνηση κατά ειδικότητα θεραπευτηρίων: 1998 | 87 |
| 3. | Κάτοικοι ανά ιατρό και κλίνη, και μέση διάρκεια χρόνου νοσηλείας: 1991 - 1998 | 87 |
| 4. | Ιατροί, οδοντίατροι και φαρμακεία, κατά γεωγραφικό διαμέρισμα: 1999 | 88 |
| 5. | Συνάρτηση δαπανών κοινωνικής ασφάλισης προς το ακαθάριστο εγχώριο προϊόν: 1993 - 2002 | 90 |
| 6. | Κρατικές δαπάνες για την κοινωνική πρόνοια, υγεία και ασφάλιση: 1998 - 2001 | 90 |
| 7. | Έσοδα των Οργανισμών Κοινωνικής Ασφάλισης, κατά ειδικές κατηγορίες δαπανών: 1995 - 1999 | 91 |
| 8. | Έσοδα των Οργανισμών Κοινωνικής Ασφάλισης, κατά πηγή προελεύσεως: 1995 - 1999 | 91 |
| 9. | Αμέσως ασφαλισμένοι στους Οργανισμούς Κοινωνικής Ασφάλισης, κατά κλάδο ασφάλισης: 1995 - 1999 | 92 |
| 10. | Συνταξιούχοι κύριας συντάξεως των Οργανισμών Κοινωνικής Ασφάλισης, κατά κατηγορία συντάξεως: 1995 - 1999 | 92 |
| 11. | Συνταξιούχοι του Κράτους, κατά κατηγορίες: 1998 - 2001 | 93 |
| 12. | Εργατικά ατυχήματα, τα οποία συνέβησαν στους αμέσως ασφαλισμένους των Οργανισμών Κοινωνικής Ασφάλισης, και συνέπειες αυτών: 1995 - 1999 | 94 |

| | | |
|-----|---|-----|
| 1. | Εργασίες Δικαστηρίων: 1994 – 1998 | 96 |
| 2. | Εκδοθείσες αποφάσεις διαζυγίων, κατά διάρκεια λυθέντος γάμου: 1996 – 2000 | 96 |
| 3. | Κηρυχθείσες πτωχεύσεις, κατά ιδιότητα πτωχευσάντων: 1992 – 1996 | 96 |
| 4. | Κηρυχθείσες πτωχεύσεις, κατά κλάδο οικονομικής δραστηριότητας: 1992 – 1996 | 97 |
| 5. | Συναφθείσες συμβολαιογραφικές πράξεις, κατά κατηγορία: 1994 – 1998 | 97 |
| 6. | Διατραχθέντα αδικήματα: 1995 – 2000 | 98 |
| 7. | Τελειωδώς καταδικασθέντες για πλημύλημα ή καισαύρισμα, κατά γενικές κατηγορίες αδικημάτων: 1995 – 1998 | 98 |
| 8. | Καταδικασθέντες, κατά ηλικία και φύλο: 1996 – 1998 | 99 |
| 9. | Καταδικασθέντες, κατά είδος επιβληθείσας ποινής και αναμορφωτικών ή θεραπευτικών μέτρων ανηλίκων: 1995 – 1998 | 100 |
| 10. | Υπότροποι ανάλογα με το διαφρεσιζαντα χρόνο από την πρώτη καταδίκη μέχρι την τέλεση της τελευταίας πράξεως: 1995 – 1998 | 100 |
| 11. | Υπόδοκοι: 1990 – 1997 | 101 |
| 12. | Κρατούμενοι για χρέη: 1990 – 1997 | 101 |
| 13. | Κατάδοκοι, κατά είδος εκτιμώμενης ποινής: 1990 – 1997 | 102 |
| 14. | Κίνηση των καταδίκων και λόγος αποφυλάκισώς: 1990 – 1997 | 102 |

VII. ΓΕΩΡΓΙΑ – ΚΤΗΝΟΤΡΟΦΙΑ – ΔΑΣΗ – ΘΑΛΑΣΣΙΑ ΑΛΕΙΕΙΑ

| | | |
|-----|--|-----|
| 1. | Αριθμός γεωργικών και κτηνοτροφικών εκμεταλλεύσεων, κατά τάξεις μεγέθους της χρησιμοποιούμενης γεωργικής έκτασης αυτών. Αποτελέσματα Απογραφής Γεωργίας – Κτηνοτροφίας 1999 – 2000 | 106 |
| 2. | Αριθμός γεωργικών και κτηνοτροφικών εκμεταλλεύσεων με χρησιμοποιούμενη γεωργική γη, έκτασης αυτών και μέση έκταση κατά εκμετάλλευση και περιφέρεια. Αποτελέσματα Απογραφής Γεωργίας – Κτηνοτροφίας 1999-2000 | 106 |
| 3. | Αριθμός εκμεταλλεύσεων κατά κύρια χρήση της χρησιμοποιούμενης γεωργικής έκτασης αυτών και περιφέρεια. Αποτελέσματα Απογραφής Γεωργίας – Κτηνοτροφίας 1999-2000 | 107 |
| 4. | Κατανομή των κατόχων εκμεταλλεύσεων και των απασχολούμενων μελών των νοικοκυριών τους, κατά ομάδες ηλικιών, φύλο και περιφέρεια. Αποτελέσματα Απογραφής Γεωργίας – Κτηνοτροφίας 1999-2000 | 108 |
| 5. | Εκτάσεις καλλιεργείων, κατά γεωγραφικό διαμέρισμα και κατηγορία: 1998 και 1999 | 110 |
| 6. | Καλλιεργούμενη έκταση και παραγωγή γεωργικών προϊόντων: 1999 – 2001 | 111 |
| 7. | Αριθμός δένδρων και η αντίστοιχη παραγωγή τους | 112 |
| 8. | Αριθμός ζώων: 1998 και 1999 | 113 |
| 9. | Παραγωγή κτηνοτροφικών προϊόντων: 1997 – 2001 | 114 |
| 10. | Παραγωγή μερικών δασικών προϊόντων: 1997 – 2001 | 114 |
| 11. | Αριθμός γεωργικών μηχανημάτων: 1997 – 1999 | 115 |
| 12. | Μέση ετήσια απασχόληση, αλιευθείσα ποσότητα και αξία αλιευμάτων, κατά είδος αλιευτικών εργαλείων: 1999 – 2001 | 116 |
| 13. | Μηχανοκίνητα αλιευτικά σκάφη 19 HP και άνω και υποδύναμη αυτών, κατά κατηγορία: 1999 – 2001 | 117 |
| 14. | Ποσότητα αλιευμάτων, κατά κυριότερα είδη: 1997 – 2001 | 117 |
| 15. | Χαρακτηριστικά μονάδιων υδατοκαλλιεργείων και ιχθυοκαλλιεργείων, κατά εκτρέφόμενο ή καλλιεργούμενο είδος και μέθοδο καλλιέργειας, Σύνολο Χώρας: 2000 και 2001 | 118 |
| 16. | Ποσότητα και αξία των εκτρεφόμενων ή καλλιεργούμενων ειδών, Σύνολο Χώρας: 2000 και 2001 | 120 |
| 17. | Παραγωγή γόνου από εκκολαπτήρια και εκτροφεία, κατά είδος, Σύνολο Χώρας: 2000 και 2001 | 122 |
| 18. | Απασχολούμενοι κατά είδος εργασιακής σχέσης, Σύνολο Χώρας: 2000 και 2001 | 123 |

VIII. ΟΡΥΧΕΙΑ (ΜΕΤΑΛΛΕΙΑ – ΛΑΤΟΜΕΙΑ – ΑΛΥΚΕΣ)

| | | |
|----|---|-----|
| 1. | Αριθμός ορυχείων (μεταλλείων – λατομείων και αλτικών) και μέση ετήσια απασχόληση, κατά μεγάλους κλάδους οικονομικής δραστηριότητας, Απογραφή 1988 | 126 |
| 2. | Παραγωγή μεταλλευμάτων σε φυσική κατάσταση: 1997 – 2001 | 127 |
| 3. | Παραγωγή επεξεργασμένων μεταλλευμάτων: 1997 – 2001 | 127 |
| 4. | Παραγωγή λατομικών προϊόντων: 1997 – 2000 | 128 |

| | | |
|----|---|-----|
| 5. | Παραγωγή αλατιού: 1995 – 2000..... | 129 |
| 6. | Δείκτης παραγωγής ορυχείων: 1998 – 2001..... | 129 |
| 7. | Μεγάλη βασικών οικονομικών χαρακτηριστικών, κατά κλάδο ορυχείων: 1999 και 2000..... | 130 |
| 8. | Ακαθάριστες επενδύσεις κατά κλάδο ορυχείων: 1999 και 2000..... | 134 |

ΙΧ. ΜΕΤΑΠΟΙΗΣΗ – ΗΛΕΚΤΡΙΣΜΟΣ – ΑΕΡΙΟ ΠΟΛΕΩΣ

| | | |
|----|--|-----|
| 1. | Βασικά οικονομικά μεγέθη συναφή με την απασχόληση, τις αμοιβές των απασχολούμενων και την παραγωγή, κατά κλάδο μεταποίησης: 1998 και 1999. Σύνολο Χώρας, Μεγάλη μεταποιητική βιομηχανία..... | 136 |
| 2. | Ακαθάριστες επενδύσεις κατά κλάδο μεταποίησης. Αγορές καινούριων και ιδιοκατασκευές: 1998 και 1999. Σύνολο Χώρας, Μεγάλη μεταποιητική βιομηχανία..... | 138 |
| 3. | Δείκτης παραγωγής ορυχείων, βιομηχανίας και φυσικού αερίου-γερού: 1998 – 2001..... | 142 |
| 4. | Παραγωγή μερικών βιομηχανικών προϊόντων από μεταποιητικά καταστήματα με απασχόληση 10 άτομα και άνω: 1998 και 1999..... | 144 |
| 5. | Παραγωγή ηλεκτρικής ενέργειας: 1990 – 1999..... | 148 |
| 6. | Κατανάλωση ηλεκτρικής ενέργειας: 1995 – 1997..... | 148 |
| 7. | Απασχολούμενοι, αμοιβές και προστιθέμενη αξία παραγωγής και διάθεση ηλεκτρικής ενέργειας: 1997 και 1998..... | 149 |
| 8. | Κατανάλωση αερίων πόλεως στην περιοχή Αθηνών: 1999 – 2001..... | 149 |

X. ΟΙΚΟΔΟΜΗΣΗ – ΔΗΜΟΤΙΚΑ ΚΑΙ ΚΟΙΝΟΤΙΚΑ ΕΡΓΑ

| | | |
|----|--|-----|
| 1. | Αριθμός οικοδομών και κτιρίων. Απογραφή 1990..... | 152 |
| 2. | Κτίρια κατά αστικές, ημιαστικές και αγροτικές περιοχές. Απογραφή 1990..... | 154 |
| 3. | Κτίρια κατά χρονική περίοδο κατασκευής τους. Απογραφή 1990..... | 154 |
| 4. | Νέες οικοδομές, όγκος και αξία οικοδομών, βάσει των εκδοθεισών οικοδομικών αδειών: 1996 – 2000..... | 155 |
| 5. | Προσθήκες οικοδομών, όγκος και αξία προσθικών, βάσει των εκδοθεισών οικοδομικών αδειών: 1996 – 2000..... | 156 |
| 6. | Νέες κατοικίες, όγκος και αξία κατοικιών, βάσει των εκδοθεισών αδειών νέων οικοδομών και προσθικών: 1996 – 2000..... | 157 |
| 7. | Νέες οικοδομές, όγκος και αξία αυτών, βάσει των πρωτοκόλλων περατώσεως: 1994 – 1997..... | 158 |
| 8. | Καταβληθέντα ποσά για εκτελεσθέντα δημοτικά και κοινοτικά έργα: 1995 – 1998..... | 159 |

XI. ΕΜΠΟΡΙΟ

| | | |
|-----|---|-----|
| 1. | Εισαγωγές – αφίξεις cif και εξαγωγές – αποστολές fob: 1994 – 2000..... | 162 |
| 2. | Εισαγωγές – αφίξεις και εξαγωγές – αποστολές κατά μέσο μεταφοράς: 1999 και 2000..... | 162 |
| 3. | Αξία εισαγωγών – αφίσεων και εξαγωγών – αποστολών, κατά χώρα: 1999 και 2000..... | 163 |
| 4. | Αξία εισαγωγών – αφίσεων και εξαγωγών – αποστολών κατά κατηγορίες της ΤΤΔΕ: 1999 και 2000..... | 165 |
| 4α. | Αξία εισαγωγών – αφίσεων και εξαγωγών – αποστολών, κατά κατηγορίες της ΤΤΔΕ: 1999 και 2000..... | 167 |
| 5. | Ποσοστιαία κατανομή της αξίας εισαγωγών – αφίσεων και εξαγωγών – αποστολών, κατά χώρα: 1998 – 2000..... | 169 |
| 6. | Δείκτες μέσης αξίας και όγκου εισαγωγών – αφίσεων και εξαγωγών – αποστολών κατά κατηγορίες της ΤΤΔΕ: 1996 – 1999..... | 170 |
| 7. | Εξαγωγές – αποστολές κυριότερων γεωργικών προϊόντων: 1997 – 2000..... | 171 |
| 8. | Εξαγωγές – αποστολές κυριότερων ορυκτών: 1997 – 2000..... | 172 |
| 9. | Εξαγωγές – αποστολές κυριότερων βιομηχανικών προϊόντων: 1997 – 2000..... | 173 |
| 10. | Δείκτης αξίας λιανικών πωλήσεων: 2001 και 2002..... | 174 |

XII. ΜΕΤΑΦΟΡΕΣ – ΕΠΙΚΟΙΝΩΝΙΕΣ

| | | |
|----|---|-----|
| 1. | Σιδηροδρομικό δίκτυο: 1974 και 1998 – 2000..... | 177 |
| 2. | Μεταφορικό έργο του Οργανισμού Σιδηροδρόμων Ελλάδος (ΟΣΕ): 1996 – 2000..... | 177 |
| 3. | Μήκος εθνικού και επαρχιακού οδικού δικτύου: 1992 – 2000..... | 178 |
| 4. | Αυτοκίνητα οχήματα σε κυκλοφορία, κατά κατηγορία και χρήση: 1997 – 2001..... | 178 |
| 5. | Αυτοκίνητα και μοτοσυκλέτες που κυκλοφόρησαν για πρώτη φορά: 1997 – 2001..... | 179 |

| | | |
|-----|--|-----|
| 6. | Υπεραστικές οδικές μεταφορές: 1998 – 2000 | 179 |
| 7. | Αστικές μεταφορές: 1998 – 2000 | 180 |
| 8. | Οδικά τροχαία ατυχήματα και παθόντα πρόσωπα: 1996 – 2000 | 180 |
| 9. | Οδικά τροχαία ατυχήματα και παθόντα πρόσωπα, κατά μήνα: 1999 και 2000 | 181 |
| 10. | Οδικά τροχαία ατυχήματα και παθόντα πρόσωπα, κατά ημέρα της εβδομάδας: 1999 και 2000 | 182 |
| 11. | Παθόντα πρόσωπα, κατά κατηγορίες και ομάδες ηλικιών: 1999 και 2000 | 183 |
| 12. | Ελληνικά εμπορικά πλοία 100 ΚΟΧ και άνω, κατά κατηγορία: 1994 – 2002 | 185 |
| 13. | Κατανομή των ελληνικών εμπορικών πλοίων κατά κλιμάκια ολικής χωρητικότητας: 2000 – 2002 | 185 |
| 14. | Διακίνηση επιβατών και εμπορευμάτων στους λιμένες της Ελλάδος: 1998 – 2001 | 186 |
| 15. | Ναυτιλιακή κίνηση με το εξωτερικό: 1999 – 2001 | 187 |
| 16. | Ναυτιλιακή κίνηση ακτοπλοίας με Α/Π, Δ/Π και Π/Κ: 1999 – 2001 | 188 |
| 17. | Διακινήθοντες επιβάτες με επιβατηγά και οχηματαγωγά πλοία, κατά ακτοπλοϊκές γραμμές: 1999 – 2001 | 189 |
| 18. | Διακινήθοντες επιβάτες με πορθμεία τοπικών σιγκοινωνιών: 1999 – 2001 | 189 |
| 19. | Αεροπορική κίνηση εσωτερικού και εξωτερικού, κατά αερολιμένα: 1999 και 2000 | 190 |
| 20. | Τηλεπικοινωνιακός εξοπλισμός και κίνηση τηλεπικοινωνιών: 1999 – 2001 | 192 |
| 21. | Κίνηση των Ελληνικών Ταχυδρομείων (ΕΛΤΑ): 1998 – 2000 | 193 |

XIII. ΤΟΥΡΙΣΜΟΣ – ΜΟΥΣΕΙΑ ΚΑΙ ΑΡΧΑΙΟΛΟΓΙΚΟΙ ΧΩΡΟΙ – ΙΑΜΑΤΙΚΕΣ ΠΗΓΕΣ

| | | |
|----|--|-----|
| 1. | Αφίξεις περιηγητών κατά μήνα: 1997 – 2001 | 197 |
| 2. | Αφίξεις περιηγητών, κατά μέσο ταξιδιού: 1994 – 2001 | 197 |
| 3. | Αφίξεις περιηγητών κατά υπηκοότητα και κατά ομάδες περίπλου (κρουαζιέρες): 2000 και 2001 | 198 |
| 4. | Αφίξεις επιβατών με πτήσεις charter, κατά χώρα αναχωρήσεως αεροσκάφους: 1996 – 2000 | 199 |
| 5. | Αφίξεις επιβατών με πτήσεις charter, κατά αερολιμένα αφίξεως αεροσκάφους: 1996 – 2000 | 199 |
| 6. | Ξενοδοχειακό δυναμικό και διανυκτερεύσεις: 1998 και 1999 | 200 |
| 7. | Μονάδες κάμπινγκ και θέσεις για σκηνές – τροχόσπιτα και άτομα: 1996 – 2000 | 201 |
| 8. | Κίνηση επισκεπτών μουσείων και αρχαιολογικών χώρων της Ελλάδος: 2000 και 2001 | 202 |
| 9. | Κίνηση χειρότερων ιαματικών πηγών: 1998 και 1999 | 206 |

XIV. ΤΥΠΟΣ ΚΑΙ ΔΗΜΟΣΙΑ ΘΕΑΜΑΤΑ

| | | |
|----|--|-----|
| 1. | Διατεθέντα αντίτυπα εφημερίδων Αθηνών και Θεσσαλονίκης: 2000 και 2001 | 208 |
| 2. | Διατεθέντα αντίτυπα περιοδικών που εκδίδονται στην Αθήνα: 2000 και 2001 | 209 |
| 3. | Κίνηση Κρατικών Θεάτρων και Ορχηστρών: 1996 – 1998 | 210 |
| 4. | Κίνηση καλλιτεχνικών και εορταστικών εκδηλώσεων υπό την εποπτεία του Ελληνικού Οργανισμού Τουρισμού (ΕΟΤ): 1996 και 1997 | 210 |

XV. ΔΗΜΟΣΙΑ ΟΙΚΟΝΟΜΙΚΑ

| | | |
|----|---|-----|
| 1. | Αποτελέσματα δημοσιονομικής διαχειρίσεως του κρατικού προϋπολογισμού: 1998 – 2001 | 213 |
| 2. | Έσοδα κρατικού προϋπολογισμού, κατά πηγές προελεύσεως: 1999 – 2001 | 215 |
| 3. | Διαπάνες του τακτικού κρατικού προϋπολογισμού, κατά Υπουργείο, και δαπάνες του προϋπολογισμού επενδύσεων: 1999 – 2001 | 216 |
| 4. | Εισπραχθέντα έσοδα Δήμων και Κοινοτήτων κατά κατηγορίες, Οικονομικά έτη 1997 – 1999. Σύνολο Ελλάδος | 217 |
| 5. | Έσοδα Δήμων και Κοινοτήτων κατά κατηγορίες, Οικονομικά έτη 1997 – 1999. Σύνολο Ελλάδος | 218 |
| 6. | Δηλωθέν οικογενειακό εισόδημα και ακαθάριστο εθνικό εισόδημα: 1996 – 2000 | 219 |
| 7. | Δηλωθέν οικογενειακό εισόδημα, κατά πηγή και ομάδες επαγγελματιών: 1997 – 2001 | 220 |
| 8. | Πραγματοποιηθείσες μεταβιβάσεις ακινήτων, βάσει δηλώσεων: 1994 – 1999 | 221 |

| | | |
|-----|--|-----|
| 1. | Νομισματικά μεγέθη της ζώνης του Ευρώ: 2000 και 2001 | 224 |
| 2. | Μέσες τιμές (fixing) ξένων συναλλαγμάτων: 2001 και 2002 | 225 |
| 3. | Ελληνική συμβολή στα νομισματικά μεγέθη της ζώνης του Ευρώ | 226 |
| 4. | Ανάθεση καταθέσεων εγχώριων επιχειρήσεων και νοικοκυριών κατά νόμισμα και κατηγορία | 227 |
| 5. | Χρηματοδότηση εγχώριων επιχειρήσεων και νοικοκυριών | 227 |
| 6. | Χρηματοδότηση εγχώριων ιδιωτικού τομέα κατά κλάδο δραστηριότητας | 228 |
| 7. | Δείκτες τιμών μετοχών με βάση τις τιμές κλεισίματος στο Χρηματιστήριο Αξιών Αθηνών 1998-2000 | 229 |
| 8. | Συνοπτικό ισοζύγιο πληρωμών: 1999 – 2001 | 230 |
| 9. | Συνοπτικό ισοζύγιο εισοδημάτων: 1999 – 2001 | 231 |
| 10. | Συνοπτικό ισοζύγιο υπηρεσιών: 1999 – 2001 | 232 |
| 11. | Συνοπτικό ισοζύγιο μεταβιβάσεων: 1999 – 2001 | 233 |

XVII. ΤΙΜΕΣ – ΔΑΠΑΝΕΣ ΝΟΙΚΟΚΥΡΙΩΝ

| | | |
|-----|---|-----|
| 1. | Δείκτης τιμών καταναλωτή: 2000 – 2002 | 237 |
| 2. | Συγκρίσεις του γενικού δείκτη τιμών καταναλωτή: 2000 – 2002 | 238 |
| 3. | Μηνιαία εξέλιξη (γενικού) Εναρμονισμένου Δείκτη Τιμών Καταναλωτή | 240 |
| 4. | Δείκτες τιμών χονδρικής: 2000 – 2002 | 241 |
| 5. | Δείκτες τιμών εκροών στη γεωργία-κτηνοτροφία (χωρίς επιδοτήσεις): 1998 – 2002 | 245 |
| 6. | Ετήσιοι ατομικοί δείκτες τιμών εκροών στη γεωργία-κτηνοτροφία (χωρίς επιδοτήσεις): 2000 – 2002 | 246 |
| 7. | Δείκτες τιμών εισροών στη γεωργία-κτηνοτροφία: 1998 – 2002 | 247 |
| 8. | Δείκτες αμοιβών συντελεστών της γεωργικής παραγωγής: 1997 – 2001 | 247 |
| 9. | Δείκτης τιμών κατηγοριών έργων για την κατασκευή νέων κτιρίων κατοικιών: 2000 – 2002 | 248 |
| 10. | Συνολικός δείκτης τιμών στοιχείων "κόστους" κατασκευής νέων κτιρίων κατοικιών: 2000 – 2002 | 248 |
| 11. | Δείκτες τιμών των υλικών κατασκευής νέων κτιρίων κατοικιών: 2000 – 2002 | 249 |
| 12. | Δείκτης τιμών αμοιβής της εργασίας για την κατασκευή νέων κτιρίων κατοικιών: 2000 – 2002 | 249 |
| 13. | Μέσος όρος μηνιαίων αγορών και σε είδος απολαβών των νοικοκυριών, ταξινομημένων κατά αστικές, ημιαστικές και αγροτικές περιοχές (Έρευνα Οικογενειακών Προϊοπολογισμών 1998/1999) .. | 250 |

XVIII. ΕΘΝΙΚΟ ΕΙΣΟΔΗΜΑ ΚΑΙ ΔΑΠΑΝΗ

| | | |
|----|--|-----|
| 1. | Ακαθάριστο εγχώριο προϊόν: 1995 και 1997 – 2001 | 254 |
| 2. | Δείκτες ετήσιας μεταβολής: 1997 – 2001 | 258 |
| 3. | Βασικά μακροοικονομικά μεγέθη: 1996 – 2001 | 262 |
| 4. | Κατά κεφαλή μέγεθος: 1995 – 2001 | 264 |
| 5. | Ακαθάριστη προστιθέμενη αξία, κατά κλάδο, στην ταξινόμηση A17: 1995 και 1997 – 2001 | 266 |
| 6. | Τελική καταναλωτική δαπάνη των νοικοκυριών, κατά λειτουργικό σκοπό και διάρκεια, σε τρέχουσες τιμές 1995 και 1997 – 2001 | 270 |
| 7. | Τελική καταναλωτική δαπάνη των νοικοκυριών, κατά λειτουργικό σκοπό και διάρκεια: 1997 – 2000 | 274 |



TABLE OF CONTENTS

| | | Page |
|---|---|------|
| Preface | | 3 |
| Tables | | |
| I. TERRITORY – CLIMATE – ENVIRONMENT | | |
| 1. | Geographic coordinates of the extreme points of Greece | 23 |
| 2. | Distances between the extreme points | 23 |
| 3. | Length of continental frontiers | 23 |
| 4. | Area and population of Greece | 24 |
| 5. | Principal mountains | 24 |
| 6. | Principal rivers | 25 |
| 7. | Principal lakes | 25 |
| 8. | Distances of principal towns of Greece from Athens | 26 |
| 9. | Air temperature in °C | 27 |
| 10. | Precipitation | 27 |
| 11. | Radioactivity in the area of Athens: 2000 and 2001 | 28 |
| II. POPULATION | | |
| 1. | Area and population of Greece, population density and percentages, by areas | 31 |
| 2. | Population of Greece by major age groups | 31 |
| 3. | Households and their members | 31 |
| 4. | Population estimates | 32 |
| 5. | 1998 and 1999 mid – year population estimates, by sex and age groups | 32 |
| 6. | Population of Greece by sex, age groups and marital status. 1991 census | 33 |
| 7. | Urban, semi – urban and rural population of Greece, by geographic region. 1991 census | 34 |
| 8. | Number of households and institutional households, and members thereof, by geographic region. 1991 census | 34 |
| 9. | Households living in regular or non – regular dwellings, by size and living conditions. 1991 census | 35 |
| 10. | Households living in regular dwellings, by size and number of rooms available. 1991 census | 35 |
| 11. | Area, administrative divisions and population of Greece, by geographic region and department | 36 |
| 12. | Urban agglomerations and municipalities with 10.000 inhabitants and over at the 1981 and 1991 censuses | 38 |
| 13. | Area and population of the inhabited islands in Greece. 1991 census | 44 |
| 14. | Population of Greece, by geographic region and department. 1991 and 2001 population censuses | 45 |
| 15. | Population of Greece, by sex, geographic region and department. 1991 census | 47 |
| 16. | Vital statistics | 49 |
| 17. | Marriages, births and deaths, by geographic region: 1998 and 1999 | 49 |
| 18. | Deaths by cause: 1998 and 1999 | 50 |
| 19. | Deaths by sex and age of the deceased: 1998 and 1999 | 51 |
| 20. | Short – term population projections of Greece: 2000 – 2011 | 51 |
| III. EMPLOYMENT – UNEMPLOYMENT | | |
| 1. | Economically active and non – active population of 10 years and over, by sex and age groups. 1991 census | 55 |
| 2. | Economically active population by sex. 1991 census | 56 |
| 3. | Economically active population by occupational status and sex. 1991 census | 56 |
| 4. | Economically active population by branches of economic activity and sex. 1991 census | 57 |
| 5. | Economically active population by groups of individual occupations and sex. 1991 census | 58 |
| 6. | Population of 15 years and over, by employment status and sex: 1998 – 2002 | 59 |
| 7. | Employed persons of 15 years and over, by branch of economic activity and sex: 1998 – 2002 | 60 |

| | | |
|-----|--|----|
| 8. | Employed persons of 15 years and over, by sex and age groups: 1998 – 2002 | 61 |
| 9. | Unemployed persons of 15 years and over, by sex and age groups: 1998 – 2002 | 62 |
| 10. | Greek and foreign seamen employed in Greek and Greek – owned ships under foreign flag, of 100 GRT and over, contracted with the Seamen's Pension Fund, classified by major age and speciality groups, on September 20 of the years 1998 and 2000 | 63 |

IV. EDUCATION

| | | |
|-----|--|----|
| 1. | Population of 10 years and over, by sex, age groups and education level. 1991 census | 66 |
| 2. | Higher education graduates by sex and type of certificate or diploma. 1991 census | 68 |
| 3. | Primary education (nurseries): pupils, school units and teaching staff at the end of the school years 1998/99 – 2001/02 | 69 |
| 4. | Primary education (primary schools): school units, teachers and pupils at the end of the school years 1997/98 – 2001/02 | 70 |
| 5. | Secondary general education: school units, teachers and pupils at the end of the school year 1998/99 | 71 |
| 5a. | Secondary general education: school units, teachers and pupils at the beginning of the school years 1999/00, 2000/01 and 2001/02 | 72 |
| 6. | Secondary technical – vocational and ecclesiastic education: students, schools, teaching staff and teaching hours per week at the end of the school year 1998/99 | 75 |
| 6a. | Secondary technical – vocational and ecclesiastic education: students, schools and teaching staff at the beginning of the school years 2000/01 and 2001/02 | 76 |
| 7. | Third – level technical education: teaching staff, students, diploma or certificate holders, by educational institution. Academic years 1998/99 – 2001/02 | 78 |
| 8. | Third – level vocational and ecclesiastic education: teaching staff, students, diploma or certificate holders, by school. Academic years 1998/99 – 2001/02 | 80 |
| 9. | Higher education: teaching staff, students, diploma or certificate holders, by educational institution. Academic years 1998/98 – 2001/02 | 81 |
| 10. | Special education (education of handicapped): 1997/98 | 83 |
| 11. | Repatriated and foreign pupils/students by education level. School years 1996/97 – 1999/00 | 84 |

V. PUBLIC HEALTH – SOCIAL INSURANCE

| | | |
|-----|---|----|
| 1. | Hospitals, beds, doctors and nursing personnel, by speciality of hospitals: 1998 and 1999. ... | 86 |
| 2. | Movement of hospitals by speciality: 1998 | 87 |
| 3. | Inhabitants per doctor and bed. Average duration of treatment per patient: 1991 – 1998 ... | 87 |
| 4. | Physicians, dentists and pharmacies, by geographic region: 1999 | 88 |
| 5. | Comparison between social insurance expenditures and gross domestic product: 1993 – 2002 | 90 |
| 6. | State expenditures for social welfare, health and insurance: 1998 – 2001 | 90 |
| 7. | Expenditures of the Social Insurance Organizations, by special categories of expenditures: 1995 – 1999 | 91 |
| 8. | Receipts of the Social Insurance Organizations, by source of origin: 1995 – 1999 | 91 |
| 9. | Persons directly insured by the Social Insurance Organizations, by insurance branch: 1995 – 1999 | 92 |
| 10. | Number of pensioners receiving principal pension from the Social Insurance Organizations, by category of pension: 1995 – 1999 | 92 |
| 11. | Number and categories of State pensioners: 1998 – 2001 | 93 |
| 12. | Number of work accidents among persons directly insured with the Social Insurance Organizations and consequences thereof: 1995 – 1999 | 94 |

VI. JUSTICE

| | | |
|----|---|----|
| 1. | Proceedings of Courts: 1994 – 1998 | 96 |
| 2. | Divorces by duration of dissolved marriage: 1996 – 2000 | 96 |
| 3. | Bankruptcies by category of bankrupts: 1992 – 1996 | 96 |
| 4. | Bankruptcies by economic activity branches: 1992 – 1996 | 97 |
| 5. | Executed notarial acts by category: 1994 – 1998 | 97 |
| 6. | Offences committed: 1995 – 2000 | 98 |

| Tables | Page |
|--|------|
| 7. Persons finally sentenced for indictable offence or crime, by major offence groups: 1995 – 1998 | 98 |
| 8. Persons sentenced by age and sex: 1996 – 1998 | 99 |
| 9. Persons sentenced by type of penalty imposed and by reformative or corrective measures taken for juveniles: 1995 – 1998 | 100 |
| 10. Recidivists according to the time which elapsed from the first to the last sentence: 1995 – 1998 | 100 |
| 11. Prisoners awaiting trial: 1990 – 1997 | 101 |
| 12. Detained for debts: 1990 – 1997 | 101 |
| 13. Convicts by type of sentence served: 1990 – 1997 | 102 |
| 14. Changes on the number of convicts and cause of discharge: 1990 – 1997 | 102 |

VII. AGRICULTURE – LIVESTOCK – FORESTRY – SEA FISHING

| | |
|--|-----|
| 1. Number of agricultural and livestock holdings by size classes of their utilised agricultural area. Results of Agricultural – Livestock Census 1999 – 2000 | 106 |
| 2. Number of agricultural and livestock holdings, their utilised agricultural area and average area per holding, by region. Results of Agricultural – Livestock Census 1999 – 2000 | 106 |
| 3. Number of holdings by main use of their utilised agricultural area and by region. Results of Agricultural – Livestock Census 1999 – 2000 | 107 |
| 4. Distribution of heads of holdings and of household members employed therein, by age groups and region. Results of Agricultural – Livestock Census 1999 – 2000 | 108 |
| 5. Areas under crops by geographic region and category: 1998 and 1999 | 110 |
| 6. Cultivated area and production of agricultural products: 1999 – 2001 | 111 |
| 7. Trees and production thereof | 112 |
| 8. Livestock population: 1998 and 1999 | 113 |
| 9. Livestock products: 1997 – 2001 | 114 |
| 10. Production of selected forestry products: 1997 – 2001 | 114 |
| 11. Agricultural machinery: 1997 – 1999 | 115 |
| 12. Average annual employment, quantity and value of fish landed, by kind of fishing tools: 1999 – 2001 | 116 |
| 13. Number of motor propelled fishing vessels of 19 HP and over and horsepower, by categories: 1999 – 2001 | 117 |
| 14. Quantity of fish landed by principal species: 1997 – 2001 | 117 |
| 15. Characteristics of aquaculture and pisciculture units per cultivated species and cultivation method. Greece, total: 2000 and 2001 | 118 |
| 16. Quantity and value of cultivated species. Greece, total: 2000 and 2001 | 120 |
| 17. Spawn production in hatcheries, by species. Greece, total: 2000 and 2001 | 122 |
| 18. Persons employed by kind of employment status. Greece, total: 2000 and 2001 | 123 |

VIII. MINES (QUARRIES – SALTERNS)

| | |
|--|-----|
| 1. Number of mines (quarries – salterns) and their average employment, by major groups of economic activity. 1988 census | 126 |
| 2. Production of minerals in crude state: 1997 – 2001 | 127 |
| 3. Production of processed minerals: 1997 – 2001 | 127 |
| 4. Production of quarrying products: 1997 – 2000 | 128 |
| 5. Production of salt: 1995 – 2000 | 129 |
| 6. Mining production index: 1998 – 2001 | 129 |
| 7. Magnitudes of basic economic characteristics, by mining branch: 1999 and 2000 | 130 |
| 8. Gross investments by mining branch: 1999 and 2000 | 134 |

IX. MANUFACTURING – ELECTRICITY – CITY GAS

| | |
|--|-----|
| 1. Basic economic magnitudes relating to employment, labour remuneration and industrial production, by manufacturing branch. Greece, total. Large – scale manufacturing industry 1998 and 1999 | 136 |
|--|-----|

| | | |
|----|---|-----|
| 2. | Gross investments by manufacturing branch. Purchases of new fixed assets and self – constructions. Greece, total. Large – scale manufacturing industry: 1998 and 1999 | 138 |
| 3. | Index of mining, manufacturing and electricity – city gas – water production: 1998 – 2001 | 142 |
| 4. | Selected industrial items produced by manufacturing units with 10 persons and over: 1998 and 1999 | 144 |
| 5. | Production of electric energy: 1990 – 1999 | 148 |
| 6. | Consumption of electric energy: 1995 – 1997 | 148 |
| 7. | Employment, remuneration and value added in the production and distribution of electric energy: 1997 and 1998 | 149 |
| 8. | Consumption of city gas in Greater Athens: 1999 – 2001 | 149 |

X. CONSTRUCTION – MUNICIPAL AND COMMUNAL WORKS

| | | |
|----|--|-----|
| 1. | Number of built – properties and buildings. 1990 census | 152 |
| 2. | Buildings by urban, semi – urban and rural areas. 1990 census | 154 |
| 3. | Buildings by construction period. 1990 census | 154 |
| 4. | New buildings, volume and value of buildings, on the basis of the issued building permits: 1996 – 2000 | 155 |
| 5. | Extensions, volume and value of extensions, on the basis of the issued building permits: 1996 – 2000 | 156 |
| 6. | New dwellings, volume and value of dwellings, on the basis of permits issued for new constructions and extensions: 1996 – 2000 | 157 |
| 7. | New buildings, volume and value thereon, on the basis of the work completion deeds: 1994 – 1997 | 158 |
| 8. | Amounts paid for municipal and communal works constructed: 1995 – 1998 | 159 |

XI. TRADE

| | | |
|-----|---|-----|
| 1. | Imports – arrivals cif and exports – dispatches (ob): 1994 – 2000 | 162 |
| 2. | Imports – arrivals and exports – dispatches, by means of transport: 1999 and 2000 | 162 |
| 3. | Value of imports – arrivals and exports – dispatches by country: 1999 and 2000 | 163 |
| 4. | Value of imports – arrivals and exports – dispatches by SITC sections: 1999 and 2000 | 165 |
| 4a. | Value of imports – arrivals and exports – dispatches by SITC sections: 1999 and 2000 | 167 |
| 5. | Percentage distribution of imports – arrivals and exports – dispatches value, by country: 1998 – 2000 | 169 |
| 6. | Arrivals – Imports and dispatches – exports unit value and quantum index, by SITC sections: 1996 – 1999 | 170 |
| 7. | Exports – dispatches of principal agricultural products: 1997 – 2000 | 171 |
| 8. | Exports – dispatches of principal minerals: 1997 – 2000 | 172 |
| 9. | Exports – dispatches of principal industrial products: 1997 – 2000 | 173 |
| 10. | Index of retail sales value: 2001 and 2002 | 174 |

XII. TRANSPORT – COMMUNICATION

| | | |
|-----|---|-----|
| 1. | Railway network: 1974 and 1998 – 2000 | 177 |
| 2. | Transports of the Hellenic Railways Organization: 1996 – 2000 | 177 |
| 3. | Length of national and provincial road network: 1992 – 2000 | 178 |
| 4. | Motor vehicles operated, by category and use: 1997 – 2001 | 178 |
| 5. | Motor vehicles put into circulation for the first time: 1997 – 2001 | 179 |
| 6. | Interurban road transports: 1998 – 2000 | 179 |
| 7. | Urban transports: 1998 – 2000 | 180 |
| 8. | Road – traffic accidents and persons injured therefrom: 1996 – 2000 | 180 |
| 9. | Monthly distribution of road – traffic accidents and persons injured: 1999 and 2000 | 181 |
| 10. | Daily distribution of road – traffic accidents and persons injured: 1999 and 2000 | 182 |
| 11. | Persons injured by categories and age groups: 1999 and 2000 | 183 |
| 12. | Greek merchant ships of 100 GRT and over by category: 1994 – 2002 | 185 |
| 13. | Distribution of Greek merchant ships by tonnage groups: 2000 – 2002 | 185 |

| | | |
|-----|---|-----|
| 14. | Passenger and freight traffic in Greek ports: 1998 – 2001 | 186 |
| 15. | International shipping traffic: 1999 – 2001 | 187 |
| 16. | Coastal traffic by S/S and M/S: 1999 – 2001 | 188 |
| 17. | Passengers transported by passenger and car – ferries, distributed by runs: 1999 – 2001 | 189 |
| 18. | Passengers transported by ferry – boats of local communication: 1999 – 2001 | 189 |
| 19. | Domestic and international air traffic by airport: 1999 and 2000 | 190 |
| 20. | Telecommunication equipment and telecommunication movement: 1999 – 2001 | 192 |
| 21. | Traffic of the Hellenic Post Office: 1998 – 2000 | 193 |

XIII. TOURISM – MUSEUMS AND ARCHAEOLOGICAL SITES – SPAS

| | | |
|----|---|-----|
| 1. | Arrivals of tourists, by month: 1997 – 2001 | 197 |
| 2. | Arrivals of tourists, by means of transport: 1994 – 2001 | 197 |
| 3. | Arrivals of tourists classified by citizenship and number of cruise passengers: 2000 and 2001 | 198 |
| 4. | Arrivals of charter passengers, by country of aircraft's departure: 1996 – 2000 | 199 |
| 5. | Arrivals of charter passengers, by airport of aircraft's arrival: 1996 – 2000 | 199 |
| 6. | Hotel capacity and nights spent: 1998 and 1999 | 200 |
| 7. | Camping units, capacity in tents and trailers, and individuals served: 1996 – 2000 | 201 |
| 8. | Number of persons visiting Greek museums and archaeological sites: 2000 and 2001 | 202 |
| 9. | Movement of principal spas in Greece: 1998 and 1999 | 206 |

XIV. PRESS AND PUBLIC SHOWS

| | | |
|----|---|-----|
| 1. | Number of newspapers issued in Athens and Thessaloniki: 2000 and 2001 | 208 |
| 2. | Copies of periodicals issued in Athens: 2000 and 2001 | 209 |
| 3. | Movement of State Theatres and Orchestras: 1996 – 1998 | 210 |
| 4. | Festive events in Greece supervised by the National Tourist Organization: 1996 and 1997 | 210 |

XV. PUBLIC FINANCE

| | | |
|----|--|-----|
| 1. | Cash transaction of the central government budget: 1998 – 2001 | 213 |
| 2. | State budget revenue by sources of origin: 1999 – 2001 | 215 |
| 3. | Expenditures of ordinary state budget by Ministries and expenditures of investment budget: 1999 – 2001 | 216 |
| 4. | Receipts of Municipalities and Communes by category. Fiscal years 1997 – 1999, Greece, total | 217 |
| 5. | Expenditures of Municipalities and Communes by category. Fiscal years 1997 – 1999, Greece, total | 218 |
| 6. | Total family income declared and gross national income: 1996 – 2000 | 219 |
| 7. | Total family income declared, by source and occupation groups: 1997 – 2001 | 220 |
| 8. | Transfers of real estate on the basis of tax returns: 1994 – 1999 | 221 |

XVI. MONEY AND BANKING – BALANCE OF PAYMENTS

| | | |
|-----|---|-----|
| 1. | Monetary aggregates of the Euro area: 2000 and 2001 | 224 |
| 2. | Average rates (fixing) of foreign exchange: 2001 and 2002 | 225 |
| 3. | Greek contribution to the monetary aggregates of the Euro area | 226 |
| 4. | Deposits of domestic enterprises and households by currency and category | 227 |
| 5. | Credit to domestic enterprises and households | 227 |
| 6. | Credit to domestic private sector by economic activity | 228 |
| 7. | Share price indices based on closing prices on the Athens Stock Exchange: 1998 – 2000 | 229 |
| 8. | Summary balance of payments: 1999 – 2001 | 230 |
| 9. | Summary income balance: 1999 – 2001 | 231 |
| 10. | Summary services balance: 1999 – 2001 | 232 |
| 11. | Summary transfers balance: 1999 – 2001 | 233 |

XVII. PRICES – HOUSEHOLD EXPENDITURES

| | | |
|-----|--|-----|
| 1. | Consumer price index: 2000 – 2002 | 237 |
| 2. | General consumer price index. Basic comparisons (percentage changes): 2000 – 2002 | 238 |
| 3. | Monthly change of HICP (Overall Index) | 240 |
| 4. | Wholesale price indices: 2000 – 2002 | 241 |
| 5. | Producer price indices in agricultural livestock (excluding subsidies): 1998 – 2002 | 245 |
| 6. | Annual individual indices of producer prices (excluding subsidies): 2000 – 2002 | 246 |
| 7. | Purchase price indices of the means of agricultural production: 1998 – 2002 | 247 |
| 8. | Price indices of the factors of agricultural production: 1997 – 2001 | 247 |
| 9. | Price indices of work categories composing the new dwellings construction: 2000 – 2002 ... | 248 |
| 10. | Aggregated index of prices of «cost» components of new dwellings construction: 2000 – 2002 | 248 |
| 11. | Price indices of materials of new dwellings construction: 2000 – 2002 | 249 |
| 12. | Price indices of labour remuneration in new dwellings construction: 2000 – 2002 | 249 |
| 13. | Average monthly purchases of households and their receipts in kind. Classification by urban, semi – urban and rural areas (1998/1999 Household Expenditure Survey) | 250 |

XVIII. NATIONAL INCOME AND EXPENDITURE

| | | |
|----|---|-----|
| 1. | Gross domestic product: 1995 and 1997 – 2001 | 254 |
| 2. | Annual change indices: 1997 – 2001 | 258 |
| 3. | Main macroeconomic aggregates: 1996 – 2001 | 262 |
| 4. | Per capita figures: 1995 – 2001 | 264 |
| 5. | Gross value added, by industry (A17): 1995 and 1997 – 2001 | 266 |
| 6. | Final consumption expenditure of households by purpose and durability at current prices: 1995 and 1997 – 2001 | 270 |
| 7. | Final consumption expenditure of households by purpose and durability: 1997 – 2001 | 274 |



Ι. ΕΔΑΦΟΣ – ΚΛΙΜΑ – ΠΕΡΙΒΑΛΛΟΝ
TERRITORY – CLIMATE – ENVIRONMENT





I: 1. Γεωγραφικές συντεταγμένες των ακραίων σημείων της Ελλάδος
Geographic coordinates of the extreme points of Greece

(Ελλειψοειδές Hayford, DATUM EDSO)

| | Ακραίο σημείο Extreme point | Πλάτος (βορείως Ισημερινού) Latitude (north of Equator) | Μήκος (ανατολικώς Γκρήνουιτς) Longitude (east of Greenwich) |
|-----------------------------|---------------------------------------|--|--|
| Βορράς North | Χιούριο Ορμένιο } Village Ormenio | 41° 45' 01" | 26° 13' 51" |
| Νότος South | Νήσος Γαύδος } Island Gavdos | 34° 48' 11" | 24° 07' 25" |
| Ανατολή East | Νησίδα Στρογγυλή } Islet Strongyli | 36° 06' 17" | 29° 38' 39" |
| Δύση West | Νησίδα Οθωνοί } Islet Othoni | 39° 51' 11" | 19° 22' 41" |

Πηγή: Για τους πίνακες I: 1-3 και 5-7, η Γεωγραφική Υπηρεσία Στρατού.

Source: For the tables I: 1-3 and 5-7, Hellenic Military Geographical Service.

I: 2. Αποστάσεις μεταξύ των ακραίων σημείων
Distances between the extreme points

| | Χιλιόμετρα Kilometers | |
|---------------------------------|--------------------------|---------------------------|
| Από το Δ προς το Β σημείο | 615 | From the W to the N point |
| Από το Δ προς το Ν σημείο | 700 | From the W to the S point |
| Από το Ν προς το Α σημείο | 523 | From the S to the E point |
| Από το Β προς το Α σημείο | 693 | From the N to the E point |
| (Διαγώνιου) | | (Diagonals) |
| Από το Δ προς το Α σημείο | 992 | From the W to the E point |
| Από το Ν προς το Β σημείο | 793 | From the S to the N point |

I: 3. Μήκος των ηπειρωτικών συνόρων — Length of continental frontiers

Σε χιλιόμετρα

In kilometers

| Όμορα κράτη Neighbouring countries | Ολικό μήκος Total length | Επί της ξηράς On land | Επί ποταμών On rivers | Επί λιμνών On lakes |
|---------------------------------------|-----------------------------|--------------------------|--------------------------|------------------------|
| Σύνολο — Total | 1.180,53 | 937,44 | 216,80 | 26,29 |
| Αλβανία — Albania | 246,70 | 231,30 | 8,50 | 6,90 |
| ΠΓΔΜ — FYROM | 256,13 | 236,74 | — | 19,39 |
| Βουλγαρία — Bulgaria | 474,70 | 458,70 | 16,00 | — |
| Τουρκία — Turkey | 203,00 | 10,70 | 192,30 | — |

I: 4. Έκταση και πληθυσμός της Ελλάδος
Area and population of Greece

| | Έκταση σε τ. χμ. (1) Area (sq. km) | Πληθυσμός απογ. 1991 Population of 1991 census | Κάτοικοι κατά τ. χμ. Inhabitants per sq. km | |
|-----------------------|---|---|--|------------------|
| Σύνολο | 132.073 | 10.259.900 | 77,8 | Total |
| Ηπειρωτικό τμήμα | 106.766 | 8.783.131 | 82,0 | Continental part |
| Νήσος Εύβοια | 3.662 | 192.662 | 56,1 | Evia |
| Νήσος Κρήτη | 8.261 | 539.938 | 65,4 | Kriti |
| Λοιπές νήσοι | 13.384 | 744.169 | 56,9 | Other islands |

(1) Πηγή: Υδρογραφική Υπηρεσία Πολεμικού Ναυτικού.

(1) Source: Hellenic Navy Hydrographic Service.

I: 5. Υψηλότερα όρη — Principal mountains

| Όρη | Ύψος Height | Mountains | Όρη | Ύψος Height | Mountains |
|-----------------|----------------|----------------|--------------------------|----------------|--------------------------|
| Όλυμπος | 2.904 | Olympos | Τυμφρηστός | 2.312 | Tymfristos |
| Σμόλικας | 2.631 | Smolikas | Λάσμος | 2.294 | Lakmos |
| Γράμμος | 2.521 | Grammos | Πίνδος (Λύγκος) . | 2.249 | Pindos (Lygos) |
| Βόρας | 2.519 | Voras | Φαλακρό (Προφήτης Ηλίας) | 2.229 | Falakro (Profitis Ilias) |
| Γκιώνα | 2.507 | Ghiona | Ερύμανθος | 2.222 | Erymanthos |
| Τύμφη (Γκαμήλα) | 2.499 | Tymfi (Gamila) | Όρβηλος | 2.213 | Orvilos |
| Παρνασσός | 2.455 | Parnassos | Πιέρια | 2.187 | Pieria |
| Ίδη | 2.454 | Idi | Οίτη | 2.150 | Iti |
| Λεικά Όρη | 2.454 | Lefka Ori | Δίκτη | 2.147 | Dikti |
| Αθαμάνων | 2.429 | Athamanon | Άγραφα (Φτέρη) | 2.126 | Agrafa (Fteri) |
| Βαρδούσια | 2.413 | Vardoussia | Άσκιο | 2.107 | Askio |
| Ταΰγετος | 2.404 | Taygetos | Βέρμιο | 2.057 | Vermio |
| Κυλλίνη | 2.374 | Kyllini | Άθως | 2.027 | Athos |
| Αροάνια | 2.338 | Aroania | | | |
| Βαρνούς | 2.329 | Varnous | | | |



I: 6. Μεγαλύτεροι ποταμοί—Principal rivers

| Ποταμοί | Μήκος σε χμ. Length in km | Rivers |
|------------------------|------------------------------|--------------------------|
| Αλιάκμων | 297 | Aliakmon |
| Αχελώος | 220 | Acheloois |
| Πηνειός (Θεσσαλίας) | 205 | Pinios (Thessalia) |
| Έβρος ⁽¹⁾ | 204 | Evros ⁽¹⁾ |
| Νέστος ⁽¹⁾ | 130 | Nestos ⁽¹⁾ |
| Στρυμών ⁽¹⁾ | 118 | Strymonas ⁽¹⁾ |
| Θύαμις | 115 | Thiamis |
| Άλφειός | 110 | Alfios |
| Άραχθός | 110 | Arachthos |
| Ενιπέυς | 84 | Enipefs |
| Ευρώτας | 82 | Evrotas |
| Ασωπός | 80 | Assopos |
| Λούρος | 80 | Louros |
| Σπερχειός | 80 | Sperchios |
| Μέγδοβας | 78 | Megdovas |
| Αξιός ⁽¹⁾ | 76 | Axios ⁽¹⁾ |
| Αώος ⁽¹⁾ | 70 | Aoos ⁽¹⁾ |
| Γαλλικός | 70 | Gallikos |
| Λάδων | 70 | Ladonas |
| Μόρνος | 70 | Mornos |
| Πηνειός (Πελοποννήσου) | 70 | Pinios (Peloponnissos) |

(1) Μήκος ποταμού σε ελληνικό έδαφος.

(1) Length of river in Greek territory.

I: 7. Μεγαλύτερες λίμνες—Principal lakes

| Λίμνες | Επιφάνεια σε τ. χμ. Surface in km ² | Lakes |
|------------------------------|---|------------------------------|
| Τριχωνίς | 95,840 | Trichonida |
| Βόλβη | 70,353 | Volvi |
| Βεγορίτις | 54,311 | Vegoritida |
| Βιστονίς | 45,030 | Vistonida |
| Κορώνεια | 42,823 | Koronia |
| Πρέσπα Μικρή ⁽¹⁾ | 42,541 | Mikri Prespa ⁽¹⁾ |
| Πρέσπα Μεγάλη ⁽¹⁾ | 39,040 | Megali Prespa ⁽¹⁾ |
| Κερκίνη | 37,688 | Kerkini |
| Καστοριάς | 28,655 | Kastoria |
| Ιωαννίνων | 19,470 | Ioanninon |
| Υλίκη | 19,118 | Iliki |
| Δοϊράνης ⁽¹⁾ | 15,350 | Doirani ⁽¹⁾ |
| Αμβρακία | 14,477 | Amvrakia |
| Λυσιμαχία | 13,085 | Lyssimachia |
| Πετρών | 12,294 | Petron |
| Παραλίμνη | 10,930 | Paralimni |
| Χειμαδίτις | 10,677 | Chimaditis |
| Οζερός | 9,450 | Ozeros |

(1) Εμβαδόν λίμνης σε ελληνικό έδαφος.

(1) Area of lake in Greek territory.

I: 8. Αποστάσεις από την Αθήνα των κυριότερων πόλεων της Ελλάδος

Distances of principal towns of Greece from Athens

a) Οδικές (σε χιλιόμετρα) — a) Road distances (in km)

| | | | |
|-------------------------------|-----|----------------------|-----|
| Αλεξανδρούπολη—Alexandroupoli | 857 | Κυλλήνη—Kyllini | 292 |
| Άμφισσα—Amfissa | 200 | Λαμία—Lamia | 215 |
| Άργος—Argos | 133 | Λάρισα—Larissa | 362 |
| Αρκίτσα—Arkitisa | 151 | Λειβαδιά—Levadia | 130 |
| Άρτα—Arta | 362 | Λεγκαδά—Lefkada | 378 |
| Βέροια—Veria | 520 | Μεσολόγγι—Messolongi | 248 |
| Βόλος—Volos | 324 | Νάουσα—Naoussa | 537 |
| Γρεβενά—Grevena | 422 | Ναύπλιο—Nafplio | 146 |
| Δράμα—Drama | 668 | Ξάνθη—Xanthi | 736 |
| Έδεσσα—Edessa | 570 | Πάτρα—Patra | 215 |
| Ηγουμενίτσα—Igoumenitsa | 480 | Πειραιεύς—Pireas | 11 |
| Θεσσαλονίκη—Thessaloniki | 515 | Πολύγυρος—Polygyros | 584 |
| Ιωάννινα—Ioannina | 438 | Πρέβεζα—Preveza | 370 |
| Καβάλα—Kavala | 680 | Πύργος—Pyrgos | 319 |
| Καλαμάτα—Kalamata | 279 | Ραφήνα—Rafina | 26 |
| Καστοριά—Kastoria | 593 | Ρίο—Rio | 209 |
| Κατερίνη—Katerini | 440 | Σέρρες—Serres | 600 |
| Καρδίτσα—Karditsa | 309 | Σπάρτη—Sparta | 250 |
| Καρπενήσι—Karpenissi | 294 | Τρίκαλα—Trikala | 331 |
| Κιλκίς—Kilkis | 565 | Τρίπολη—Tripoli | 189 |
| Κοζάνη—Kozani | 502 | Φλώρινα—Florina | 585 |
| Κομοτηνή—Komotini | 792 | Χαλκίδα—Chalkida | 78 |
| Κόρινθος—Korinthos | 86 | | |

Πηγή: Υπουργείο Περιβάλλοντος, Χωροταξίας και Δημοσίων Έργων.

Source: Ministry of Environmet, Physical Planning and Public Works.

b) Θαλάσσιες (σε ναυτικά μίλια) — b) Sea distances (in nautical miles)

| | | | |
|--|-----|-------------------------------------|-----|
| ΑΠΟ ΠΕΙΡΑΙΑ—FROM PIREAS TO | | Κάλυμνος—Kalymnos | 183 |
| Σαλαμίνα (Παλούκια) — Salamina (Paloukia) | 6 | Κως—Kos | 200 |
| Αίγινα—Egina | 18 | Ρόδος—Rhodos | 250 |
| Πόρος—Poros | 31 | ΑΠΟ ΡΙΟ—FROM RIO TO | |
| Ύδρα—Hydra | 38 | Αντίρριο—Antirrio | 1,5 |
| Σπέτσες—Spetses | 53 | ΑΠΟ ΡΑΦΗΝΑ—FROM RAFINA TO | |
| Άνδρος (Κάστρο)—Andros (Kastro) | 89 | Άνδρος (Γαβίρι)—Andros (Gavrio) | 36 |
| Σύρος—Syros | 83 | Τήνος—Tinos | 62 |
| Τήνος—Tinos | 86 | ΑΠΟ ΗΓΟΥΜΕΝΙΤΣΑ—FROM IGOUMENITSA TO | |
| Μύκονος—Mykonos | 94 | Κέρκυρα—Kerkyra | 18 |
| Πάρος—Paros | 95 | Πάτρα—Patra | 123 |
| Νάξος—Naxos | 103 | ΑΠΟ ΚΑΒΑΛΑ—FROM KAVALA TO | |
| Θήρα—Thira | 130 | Θάσος—Thassos | 17 |
| Χίος—Chios | 153 | ΑΠΟ ΠΑΤΡΑ—FROM PATRA TO | |
| Σκόπελος—Skopelos | 152 | Ζάκυνθος—Zakynthos | 53 |
| Σκιάθος—Skiathos | 158 | Αργοστόλι—Argostoli | 71 |
| Σάμος (Βαθύ)—Samos (Vathy) | 174 | ΑΠΟ ΚΥΛΛΗΝΗ—FROM KYLLINI TO | |
| Μυτιλήνη—Mytilini | 188 | Ζάκυνθος—Zakynthos | 18 |
| Χανιά—Chania | 147 | | |
| Ρέθυμνο—Rethymno | 160 | | |
| Ηράκλειο—Iraklio | 174 | | |
| Άγιος Νικόλαος (Κρήτης)—Agios Nikolaos (Kriti) | 200 | | |
| Σητεία—Sitia | 206 | | |
| Ιεράπετρα—Ierapetra | 257 | | |

Πηγή: Υδρογραφική Υπηρεσία Πολεμικού Ναυτικού.

Source: Hellenic Navy Hydrographic Service.

I: 9. Θερμοκρασία αέρος, σε °C—Air temperature in °C

| Σταθμοί παρατηρήσεων | Μέση θερμοκρασία Average temperature | | | Observation stations |
|------------------------|---|------|------|-------------------------|
| | 1981 – 90 | 1998 | 1999 | |
| Αθήνα (Ν. Φιλαδέλφεια) | 17,9 | 18,2 | 18,7 | Athens (N. Filadelfia) |
| Αλεξανδρούπολη | 14,9 | 15,1 | 16,0 | Alexandroupoli |
| Ηράκλειο | 18,6 | 19,2 | 19,9 | Iraklio |
| Θεσσαλονίκη | 15,8 | 16,5 | 16,9 | Thessaloniki |
| Ιωάννινα | 14,4 | 14,4 | 14,6 | Ioannina |
| Καλαμάτα | 17,3 | 17,8 | 18,1 | Kalamata |
| Κέρκυρα | 17,7 | 18,0 | 18,4 | Kerkyra |
| Κοζάνη | 13,0 | 13,7 | 13,9 | Kozani |
| Λάρισα | 15,7 | 16,2 | 16,6 | Larissa |
| Νάξος | 18,0 | 18,8 | 19,2 | Naxos |
| Πάτρα | 18,2 | 18,8 | 18,9 | Patra |
| Ρόδος | 19,2 | 19,9 | 20,2 | Rodos |
| Σάμος | 18,4 | 19,1 | 19,8 | Samos |
| Τρίπολη | 14,4 | 15,0 | 13,2 | Tripoli |

Πηγή: Εθνική Μετεωρολογική Υπηρεσία.

Source: National Meteorological Service.

I: 10. Υετός (1)—Precipitation (1)

| Σταθμοί παρατηρήσεων | Ύψος σε χιλιοστόμετρα Height in millimetres | | | Αριθμός ημερών νετού Days of precipitation | | | Observation stations |
|-----------------------|--|---------------|---------------|---|---------------|---------------|----------------------|
| | Μέσο | Ολικό | Ολικό | Μέσος | Συνολικός | Συνολικός | |
| | 1981 – 90 Average | 1998 Total | 1999 Total | 1981 – 90 Average | 1998 Total | 1999 Total | |
| Αθήνα (Ν. Φιλ.αδ.) .. | 400,0 | 447,7 | 432,8 | 79 | 64 | 78 | Athens (N. Philad.) |
| Αλεξανδρούπολη .. | 455,2 | 664,1 | 386,8 | 80 | 99 | 96 | Alexandroupoli |
| Ηράκλειο | 486,3 | 463,1 | 360,8 | 87 | 99 | 74 | Iraklio |
| Θεσσαλονίκη | 415,6 | 415,3 | 496,6 | 106 | 99 | 114 | Thessaloniki |
| Ιωάννινα | 935,0 | 1.084,8 | 1.080,4 | 113 | 117 | 149 | Ioannina |
| Καλαμάτα | 778,9 | 669,2 | 849,1 | 106 | 106 | 120 | Kalamata |
| Κέρκυρα | 948,8 | 997,2 | 1.149,6 | 115 | 132 | 126 | Kerkyra |
| Κοζάνη | 459,0 | 399,0 | 528,2 | 102 | 123 | 129 | Kozani |
| Λάρισα | 420,3 | 513,4 | 435,8 | 117 | 107 | 98 | Larissa |
| Νάξος | 368,0 | 462,6 | 380,4 | 68 | 70 | 51 | Naxos |
| Πάτρα | 616,1 | 12,6 | — | 76 | 67 | 86 | Patra |
| Ρόδος | 629,9 | 699,7 | 588,1 | 76 | 78 | 69 | Rodos |
| Σάμος | 702,2 | 959,8 | 570,2 | 73 | 87 | 70 | Samos |
| Τρίπολη | 759,5 | 530,1 | 820,4 | 115 | 88 | 97 | Tripoli |

Πηγή: Εθνική Μετεωρολογική Υπηρεσία.

Source: National Meteorological Service.

(1) Βροχή, χιόνι, χαλάζι.

(1) Rain, snow, hail.

Ι: 11. Ραδιενέργεια στην περιοχή Αθηνών: 2000 και 2001

Radioactivity in the area of Athens: 2000 and 2001

| Μήνας — Month | Στον ατμοσφαιρικό αέρα, σε mBq ανά m ³ | | | Ραδιενεργός επί- πτωση σε Bq ανά m ² | Στο νερό, σε Bq ανά m ³ | |
|---------------|--|--------------------|---------------------|---|---------------------------------------|---|
| | In atmospheric air in mBq/m ³ | | | | In the water, in Bq/m ³ | |
| | Μέση Average | Μέγιστη Maximum | Ελάχιστη Minimum | Radioactive deposition in Bq/m ² | Λίμνη Μαραθώνα Marathon lake | Πόσιμο Αθηνών In the tap water of Athens |

Έτος—2000—Year

| | | | | | | |
|-------------------------|-----|-----|-----|-----|-----|----|
| Ιανουάριος — January | 0,5 | 0,8 | 0,2 | ... | 114 | 47 |
| Φεβρουάριος — February | 1,2 | 2,7 | 0,3 | ... | 77 | 79 |
| Μάρτιος — March | 1,3 | 1,8 | 0,5 | ... | 61 | 98 |
| Απρίλιος — April | 1,4 | 2,7 | 0,6 | ... | 58 | 51 |
| Μάιος — May | 1,3 | 2,5 | 0,8 | ... | 62 | 71 |
| Ιούνιος — June | 1,8 | 5,2 | 0,5 | ... | 76 | 52 |
| Ιούλιος — July | 1,1 | 2,0 | 0,5 | ... | 54 | 46 |
| Αύγουστος — August | 1,2 | 2,0 | 0,7 | ... | 60 | 37 |
| Σεπτέμβριος — September | 2,0 | 5,3 | 0,5 | ... | 54 | 58 |
| Οκτώβριος — October | 1,1 | 0,2 | 0,1 | ... | 52 | 39 |
| Νοέμβριος — November | 1,2 | 2,5 | 0,5 | ... | 60 | 52 |
| Δεκέμβριος — December | 0,8 | 1,6 | 0,3 | ... | 42 | 56 |

Έτος—2001—Year

| | | | | | | |
|-------------------------|-----|-----|-----|------|-----|-----|
| Ιανουάριος — January | 0,5 | 2,3 | 0,2 | 6,4 | 62 | 60 |
| Φεβρουάριος — February | 0,4 | 0,7 | 0,1 | 9,6 | 63 | 53 |
| Μάρτιος — March | 0,6 | 0,9 | 0,0 | 17,6 | 90 | 94 |
| Απρίλιος — April | 0,7 | 1,4 | 0,0 | 30,7 | 93 | 74 |
| Μάιος — May | 0,8 | 1,4 | 0,4 | 25,8 | 87 | 52 |
| Ιούνιος — June | 0,7 | 1,3 | 0,2 | 14,8 | 101 | 56 |
| Ιούλιος — July | 1,0 | 2,0 | 0,3 | 16,0 | 88 | 46 |
| Αύγουστος — August | 1,1 | 1,6 | 0,6 | 19,3 | 83 | 53 |
| Σεπτέμβριος — September | 1,1 | 3,2 | 0,4 | 37,4 | 81 | 52 |
| Οκτώβριος — October | 1,0 | 1,6 | 0,6 | 10,3 | 103 | 82 |
| Νοέμβριος — November | 0,6 | 1,3 | 0,2 | 6,4 | 112 | 123 |
| Δεκέμβριος — December | 0,6 | 1,0 | 0,3 | 9,4 | 97 | 83 |

Πηγή: Ελληνική Επιτροπή Ατομικής Ενέργειας.

Σημ.: α) Στις πιο πάνω τιμές περιλαμβάνεται κυρίως η ραδιενέργεια των μακροβίων τεχνητών ραδιονουκλιδίων.

β) Δεν περιλαμβάνεται η ραδιενέργεια του φυσικού ραδιονουκλιδίου ραδόνιο 222 (Rn 222) και των θυγατρικών του παραγώγων, η οποία είναι τυπικά: για τον αέρα ανοικτών χώρων, 4.000 - 10.000 mBq ανά m³ και για τα επιφανειακά νερά, 20 - 80 Bq ανά m³.

Source: Greek Atomic Energy Commission.

Note: a) The above values refer mainly to the radioactivity of longlived artificial radionuclides.

b) The radioactivity of the natural Rn 222 and its decay products is not included. Such radioactivity formally is: 4.000 - 10.000 mBq/m³ for open air and 20 - 80 Bq/m³ for surface waters.

II. ΠΛΗΘΥΣΜΟΣ—POPULATION





II: 1. Επιφάνεια, πληθυσμός και πυκνότητα του πληθυσμού της Ελλάδος και αναλογία, κατά περιοχές

Area and population of Greece, population density and percentages, by areas

| Έτος απογραφής Census year | Επιφάνεια (τ. χμ.) Area (sq. km) | Πληθυσμός Population | Κάτοικοι (ανά τ.χμ.) Inhabitants (per sq. km) | Αναλογία — % — Percent | | |
|-------------------------------|--|-------------------------|--|------------------------|--------------------------|--------------------|
| | | | | Αστικός Urban | Ημιαστικός Semi-urban | Αγροτικός Rural |
| 1920 | 127.000 | 5.016.889 | 39,50 | 22,9 | 15,2 | 61,9 |
| 1928 | 129.281 | 6.204.684 | 47,99 | 31,1 | 14,5 | 54,4 |
| 1940 | 129.281 | 7.344.860 | 56,81 | 32,8 | 14,8 | 52,4 |
| 1951 | 131.957 | 7.632.801 | 57,84 | 37,7 | 14,8 | 47,5 |
| 1961 | 131.957 | 8.388.553 | 63,57 | 43,3 | 12,9 | 43,8 |
| 1971 | 131.957 | 8.768.641 | 66,45 | 53,2 | 11,6 | 35,2 |
| 1981 | 131.957 | 9.740.417 | 73,82 | 58,1 | 11,6 | 30,3 |
| 1991 | 131.957 | 10.259.900 | 77,75 | 58,8 | 12,8 | 28,4 |

II: 2. Πληθυσμός της Ελλάδος κατά μεγάλες ομάδες ηλικιών

Population of Greece by major age groups

| Έτος απογραφής Census year | Σύνολο Total | Αναλογία — % — Percent | | |
|-------------------------------|-----------------|-------------------------|--------------------------|--------------------------------------|
| | | ετών 0 - 14 years | ετών 15 - 64 years | 65 ετών και άνω 65 years and over |
| 1920 ⁽¹⁾ | 5.014.130 | 34 | 60 | 6 |
| 1928 ⁽¹⁾ | 6.184.645 | 32 | 62 | 6 |
| 1951 | 7.632.801 | 29 | 64 | 7 |
| 1961 | 8.388.553 | 27 | 65 | 8 |
| 1971 ⁽²⁾ | 8.768.372 | 25 | 64 | 11 |
| 1981 ⁽³⁾ | 9.739.589 | 24 | 63 | 13 |
| 1991 | 10.259.900 | 19 | 67 | 14 |

(1) Δεν περιλαμβάνονται όσοι δε δήλωσαν ηλικία.

(2) Δειγματοληπτική επεξεργασία 25% των δελτίων της απογραφής.

(3) Δειγματοληπτική επεξεργασία 10% των δελτίων της απογραφής.

(1) Excluding persons of not declared age.

(2) 25% sample elaboration of the census questionnaires.

(3) 10% sample elaboration of the census questionnaires.

II: 3. Νοικοκυριά και μέλη αυτών—Households and their members

| Έτος απογραφής Census year | Νοικοκυριά—Households | | |
|-------------------------------|-----------------------|-----------------|---|
| | Αριθμός Number | Μέλη Members | Μέσος αριθμός μελών Average number of members |
| 1920 | 1.113.340 | 4.777.109 | 4,29 |
| 1940 | 1.676.937 | 7.124.213 | 4,25 |
| 1951 | 1.778.470 | 7.309.198 | 4,11 |
| 1961 | 2.142.968 | 8.104.386 | 3,78 |
| 1971 ⁽¹⁾ | 2.491.916 | 8.440.292 | 3,39 |
| 1981 ⁽²⁾ | 2.974.450 | 9.290.160 | 3,12 |
| 1991 | 3.203.834 | 9.531.128 | 2,97 |

(1) Βλέπε υποσημείωση (2), πίνακα II: 2.

(2) Βλέπε υποσημείωση (3), πίνακα II: 2.

(1) See footnote (2), table II: 2.

(2) See footnote (3), table II: 2.

II: 6. Πληθυσμός της Ελλάδος, κατά φύλο, ομάδες ηλικιών και οικογενειακή κατάσταση Population of Greece by sex, age groups and marital status

Απογραφή—1991—Census

| Ομάδες ηλικιών Age groups | Σύνολο Total | Άγαμοι Unmarried | Έγγαμοι Married | Χήροι Widowed | Λιαξυρμένοι Divorced |
|---------------------------------------|-------------------|---------------------|--------------------|------------------|-------------------------|
| ΑΜΦΟΤΕΡΩΝ ΤΩΝ ΦΥΛΩΝ—BOTH SEXES | | | | | |
| Σύνολο—Total . . . | 10.259.900 | 4.108.202 | 5.341.382 | 677.187 | 133.129 |
| 0 - 4 ετών—years . . . | 556.987 | 556.987 | — | — | — |
| 5 - 9 " " " " . . . | 663.434 | 663.434 | — | — | — |
| 10 - 14 " " " " . . . | 754.446 | 754.126 | 311 | 7 | 2 |
| 15 - 19 " " " " . . . | 766.605 | 743.672 | 22.618 | 55 | 260 |
| 20 - 24 " " " " . . . | 791.412 | 615.621 | 172.540 | 437 | 2.814 |
| 25 - 29 " " " " . . . | 721.751 | 316.316 | 395.454 | 1.320 | 8.661 |
| 30 - 34 " " " " . . . | 728.940 | 150.471 | 559.375 | 2.935 | 16.159 |
| 35 - 39 " " " " . . . | 681.316 | 73.588 | 583.715 | 5.171 | 18.842 |
| 40 - 44 " " " " . . . | 673.251 | 48.457 | 595.071 | 9.804 | 19.919 |
| 45 - 49 " " " " . . . | 559.963 | 30.815 | 500.451 | 13.907 | 14.790 |
| 50 - 54 " " " " . . . | 657.315 | 31.930 | 581.835 | 28.717 | 14.833 |
| 55 - 59 " " " " . . . | 655.264 | 30.411 | 567.184 | 45.473 | 12.196 |
| 60 - 64 " " " " . . . | 644.864 | 31.183 | 522.415 | 80.762 | 10.504 |
| 65 - 69 " " " " . . . | 453.855 | 21.942 | 334.478 | 91.038 | 6.397 |
| 70 - 74 " " " " . . . | 344.023 | 16.305 | 219.481 | 104.377 | 3.860 |
| 75 - 79 " " " " . . . | 296.152 | 11.768 | 165.065 | 116.995 | 2.324 |
| 80 - 84 " " " " . . . | 192.057 | 7.246 | 85.296 | 98.410 | 1.105 |
| 85 και άνω—and over . . . | 118.265 | 3.930 | 36.093 | 77.779 | 463 |
| ΑΡΡΕΝΕΣ—MALES | | | | | |
| Σύνολο—Total . . . | 5.055.408 | 2.250.106 | 2.653.164 | 107.472 | 44.666 |
| 0 - 4 ετών—years . . . | 286.143 | 286.143 | — | — | — |
| 5 - 9 " " " " . . . | 341.078 | 341.078 | — | — | — |
| 10 - 14 " " " " . . . | 387.720 | 387.720 | — | — | — |
| 15 - 19 " " " " . . . | 394.647 | 392.289 | 2.304 | 13 | 41 |
| 20 - 24 " " " " . . . | 399.821 | 366.288 | 33.088 | 60 | 385 |
| 25 - 29 " " " " . . . | 359.353 | 216.609 | 140.679 | 135 | 1.930 |
| 30 - 34 " " " " . . . | 361.163 | 106.072 | 249.941 | 331 | 4.819 |
| 35 - 39 " " " " . . . | 342.078 | 48.536 | 286.360 | 587 | 6.595 |
| 40 - 44 " " " " . . . | 336.449 | 28.626 | 299.457 | 1.085 | 7.281 |
| 45 - 49 " " " " . . . | 278.589 | 16.434 | 254.892 | 1.595 | 5.668 |
| 50 - 54 " " " " . . . | 319.255 | 14.638 | 295.949 | 3.298 | 5.370 |
| 55 - 59 " " " " . . . | 322.616 | 12.754 | 299.919 | 5.577 | 4.366 |
| 60 - 64 " " " " . . . | 308.493 | 11.629 | 283.888 | 9.524 | 3.452 |
| 65 - 69 " " " " . . . | 210.148 | 7.897 | 189.417 | 10.789 | 2.045 |
| 70 - 74 " " " " . . . | 150.627 | 5.488 | 129.805 | 14.003 | 1.331 |
| 75 - 79 " " " " . . . | 129.403 | 4.129 | 104.288 | 20.129 | 857 |
| 80 - 84 " " " " . . . | 81.436 | 2.482 | 57.657 | 20.920 | 377 |
| 85 και άνω—and over . . . | 46.389 | 1.294 | 25.520 | 19.426 | 149 |
| ΘΗΛΕΙΣ—FEMALES | | | | | |
| Σύνολο—Total . . . | 5.204.492 | 1.858.096 | 2.688.218 | 569.715 | 88.463 |
| 0 - 4 ετών—years . . . | 270.844 | 270.844 | — | — | — |
| 5 - 9 " " " " . . . | 322.356 | 322.356 | — | — | — |
| 10 - 14 " " " " . . . | 366.726 | 366.406 | 311 | 7 | 2 |
| 15 - 19 " " " " . . . | 371.958 | 351.383 | 20.314 | 42 | 219 |
| 20 - 24 " " " " . . . | 391.591 | 249.333 | 139.452 | 377 | 2.429 |
| 25 - 29 " " " " . . . | 362.398 | 99.707 | 254.775 | 1.185 | 6.731 |
| 30 - 34 " " " " . . . | 367.777 | 44.399 | 309.434 | 2.604 | 11.340 |
| 35 - 39 " " " " . . . | 339.238 | 25.052 | 297.355 | 4.584 | 12.247 |
| 40 - 44 " " " " . . . | 336.802 | 19.831 | 295.614 | 8.719 | 12.638 |
| 45 - 49 " " " " . . . | 281.374 | 14.381 | 245.559 | 12.312 | 9.122 |
| 50 - 54 " " " " . . . | 338.060 | 17.292 | 285.886 | 25.419 | 9.463 |
| 55 - 59 " " " " . . . | 332.648 | 17.657 | 267.265 | 39.896 | 7.830 |
| 60 - 64 " " " " . . . | 336.371 | 19.554 | 238.527 | 71.238 | 7.052 |
| 65 - 69 " " " " . . . | 243.707 | 14.045 | 145.061 | 80.249 | 4.352 |
| 70 - 74 " " " " . . . | 193.396 | 10.817 | 89.676 | 90.374 | 2.529 |
| 75 - 79 " " " " . . . | 166.749 | 7.639 | 60.777 | 96.866 | 1.467 |
| 80 - 84 " " " " . . . | 110.621 | 4.764 | 27.639 | 77.490 | 728 |
| 85 και άνω—and over . . . | 71.876 | 2.636 | 10.573 | 58.353 | 314 |

**Π: 7. Αστικός, ημιαστικός και αγροτικός πληθυσμός της Ελλάδος,
κατά γεωγραφικό διαμέρισμα**

Urban, semi – urban and rural population of Greece, by geographic region

Απογραφή—1991—Census

| Γεωγραφικό διαμέρισμα Geographic region | Σύνολο Total | Κατανομή — % — Distribution | | |
|---|-------------------|-----------------------------|----------------------------|--------------------|
| | | Αστικός Urban | Ημιαστικός Semi – urban | Αγροτικός Rural |
| Σύνολο Ελλάδος — Greece, total ... | 10.259.900 | 58,8 | 12,8 | 28,4 |
| Περιφέρεια Πρωτευούσης — Greater Athens | 3.072.922 | 100,0 | — | — |
| Λοιπή Στερεά Ελλάς και Εύβοια — Rest of Central Greece and Evia | 1.260.945 | 35,0 | 31,1 | 33,9 |
| Πελοπόννησος — Peloponnissos | 1.086.935 | 35,9 | 14,6 | 49,5 |
| Ιόνιοι Νήσοι — Ionian Islands | 193.734 | 26,2 | 11,2 | 62,6 |
| Ήπειρος — Ipiros | 339.728 | 30,8 | 9,8 | 59,4 |
| Θεσσαλία — Thessalia | 734.846 | 43,6 | 16,4 | 40,0 |
| Μακεδονία — Macedonia | 2.236.019 | 51,7 | 16,7 | 31,6 |
| Θράκη — Thraki | 338.005 | 38,6 | 14,8 | 46,6 |
| Νήσοι Αιγαίου — Aegean Islands | 456.712 | 31,8 | 21,2 | 47,0 |
| Κρήτη — Kriti | 540.054 | 41,5 | 12,3 | 46,2 |

Π: 8. Αριθμός νοικοκυριών και συλλογικών κατοικιών, καθώς και μέλη αυτών, κατά γεωγραφικό διαμέρισμα

Number of households and institutional households, and members thereof, by geographic region

Απογραφή—1991—Census

| Γεωγραφικό διαμέρισμα Geographic region | Νοικοκυριά Households | Μέλη νοικοκυριών Household members | Συλλογικές κατοικίες Institutional households | Μέλη συλλογικών κατοικιών Institutional household members |
|---|--------------------------|---------------------------------------|--|--|
| Σύνολο Ελλάδος — Greece, total ... | 3.203.834 | 9.531.128 | 7.047 | 216.362 |
| Περιφέρεια Πρωτευούσης — Greater Athens | 1.026.334 | 2.861.646 | 1.005 | 54.327 |
| Λοιπή Στερεά Ελλάς και Εύβοια — Rest of Central Greece and Evia | 363.705 | 1.162.583 | 1.084 | 24.297 |
| Πελοπόννησος — Peloponnissos | 315.862 | 998.424 | 767 | 19.648 |
| Ιόνιοι Νήσοι — Ionian Islands | 60.742 | 182.033 | 218 | 6.451 |
| Ήπειρος — Ipiros | 102.353 | 309.375 | 293 | 8.450 |
| Θεσσαλία — Thessalia | 213.500 | 689.262 | 440 | 11.002 |
| Μακεδονία — Macedonia | 694.524 | 2.095.667 | 984 | 35.649 |
| Θράκη — Thraki | 103.898 | 314.123 | 288 | 16.143 |
| Νήσοι Αιγαίου — Aegean Islands | 151.126 | 419.376 | 1.094 | 23.669 |
| Κρήτη — Kriti | 171.790 | 498.639 | 874 | 16.726 |

Π: 9. Νοικοκυριά που διαμένουν σε κανονικές και μη κατοικίες, κατά μέγεθος και συνθήκες κατοικήσεως
Households living in regular or non - regular dwellings, by size and living conditions

Απογραφή—1991—Census

| Αριθμός μελών Number of members | Σύνολο νοικοκυριών All households | Νοικοκυριά που διαμένουν—Households living in: | | | |
|------------------------------------|--------------------------------------|--|--|--|--|
| | | Σε κανονικές κατοικίες—Regular dwellings | | | Σε μη κανονικές κατοικίες Non - regular dwellings |
| | | Σύνολο Total | Μοιράζονται την κατοικία Share the dwelling | Δε μοιράζονται την κατοικία Do not share the dwelling | |
| Σύνολο — Total ... | 3.203.834 | 3.198.090 | 59.151 | 3.138.939 | 5.744 |
| 1 μέλος — member ... | 520.261 | 519.187 | 16.375 | 502.812 | 1.074 |
| 2 μέλη — members ... | 854.863 | 853.948 | 15.535 | 838.413 | 915 |
| 3 « « .. | 657.343 | 656.710 | 10.015 | 646.695 | 633 |
| 4 « « .. | 746.728 | 745.992 | 11.039 | 734.953 | 736 |
| 5 « « .. | 273.217 | 272.618 | 4.156 | 268.462 | 599 |
| 6 « « .. | 109.675 | 108.790 | 1.657 | 107.133 | 885 |
| 7 « « .. | 27.419 | 27.106 | 244 | 26.862 | 313 |
| 8 « « .. | 8.620 | 8.406 | 67 | 8.339 | 214 |
| 9 « « .. | 2.881 | 2.737 | 26 | 2.711 | 144 |
| 10 και άνω—and over | 2.827 | 2.596 | 37 | 2.559 | 231 |

Π: 10. Νοικοκυριά που διαμένουν σε κανονικές κατοικίες, κατά μέγεθος και κατά αριθμό δωματίων στη διάθεση του νοικοκυριού
Households living in regular dwellings, by size and number of rooms available

Απογραφή—1991—Census

| Αριθμός μελών Number of members | Σύνολο νοικοκυριών All households | Νοικοκυριά κατά αριθμό δωματίων Households by number of rooms | | | | |
|------------------------------------|--------------------------------------|--|----------------|----------------|------------------|-----------------------|
| | | 1 | 2 | 3 | 4 | 5 και άνω and over |
| Σύνολο — Total | 3.198.090 | 81.161 | 369.606 | 776.977 | 1.103.041 | 867.305 |
| 1 μέλος — member | 519.187 | 50.242 | 131.961 | 159.321 | 118.601 | 59.062 |
| 2 μέλη — members | 853.948 | 20.143 | 126.524 | 253.686 | 283.255 | 170.340 |
| 3 « « | 656.710 | 5.309 | 53.848 | 154.636 | 253.418 | 189.499 |
| 4 « « | 745.992 | 3.280 | 39.600 | 144.191 | 298.913 | 260.008 |
| 5 « « | 272.618 | 1.280 | 11.607 | 44.290 | 100.285 | 115.156 |
| 6 « « | 108.790 | 620 | 4.440 | 15.236 | 36.044 | 52.450 |
| 7 « « | 27.106 | 147 | 970 | 3.596 | 8.366 | 14.027 |
| 8 « « | 8.406 | 73 | 358 | 1.228 | 2.622 | 4.125 |
| 9 « « | 2.737 | 29 | 134 | 424 | 812 | 1.338 |
| 10 και άνω—and over | 2.596 | 38 | 164 | 369 | 725 | 1.300 |

**Π: 11. Επιφάνεια, διοικητικές διαιρέσεις και πληθυσμός της Ελλάδος,
κατά γεωγραφικό διαμέρισμα και νομό**

**Area, administrative divisions and population of Greece,
by geographic region and department**

| Γεωγραφικό διαμέρισμα και νομός | Επιφάνεια σε τ. χμ. (1) Area in sq. km | Διοικητικές διαιρέσεις (2) Administrative divisions | | Πραγματικός πληθυσμός απογρ. 2001 De facto population of 2001 census | Geographic region and department |
|---------------------------------------|---|--|------------------------|---|--|
| | | Δήμοι Municipalities | Κοινότητες Communes | | |
| Σύνολο Ελλάδος | 131.957 | 900 | 133 | 10.964.020 | Greece, total |
| Αττικής | 3.808 | 91 | 33 | 3.761.810 | Attiki |
| Νομαρχία Αθηνών | — | 45 | 3 | 2.664.776 | Prefecture of Athens |
| Νομαρχία Ανατ. Αττικής | — | 20 | 26 | 403.918 | Prefecture of E. Attiki |
| Νομαρχία Δυτ. Αττικής | — | 10 | 2 | 151.612 | Prefecture of W. Attiki |
| Νομαρχία Πειραιώς | — | 16 | 2 | 541.504 | Prefecture of Piraeus |
| Λοιπή Στερεά Ελλάδα και Εύβοια | 21.010 | 118 | 6 | 829.758 | Rest of Central Greece and Evia |
| Αιτωλίας και Ακαρνανίας | 5.461 | 29 | — | 224.429 | Etolia and Akarnania |
| Βοιωτίας | 2.952 | 18 | 2 | 131.085 | Viotia |
| Ευβοίας | 4.167 | 25 | 2 | 215.136 | Evia |
| Ευρυτανίας | 1.869 | 11 | — | 32.053 | Evritania |
| Φθιώτιδος | 4.441 | 23 | 2 | 178.771 | Fthiotida |
| Φωκίδος | 2.120 | 12 | — | 48.284 | Fokida |
| Πελοπόννησος | 21.379 | 143 | 9 | 1.155.019 | Peloponnissos |
| Αργολίδος | 2.154 | 14 | 2 | 105.770 | Argolida |
| Αρκαδίας | 4.419 | 22 | 1 | 102.035 | Arkadia |
| Αχαΐας | 3.271 | 21 | 2 | 322.789 | Achaia |
| Ηλείας | 2.618 | 22 | — | 193.288 | Ilia |
| Κορινθίας | 2.290 | 15 | — | 154.624 | Korinthia |
| Λακωνίας | 3.636 | 20 | 2 | 99.637 | Lakonia |
| Μεσσηνίας | 2.991 | 29 | 2 | 176.876 | Messinia |
| Ιόνιοι Νήσοι | 2.307 | 33 | 6 | 212.984 | Ionian Islands |
| Ζακύνθου | 406 | 6 | — | 39.015 | Zakynthos |
| Κερκύρας | 641 | 13 | 3 | 111.975 | Kerkyra |
| Κεφαλληνίας | 904 | 8 | 1 | 39.488 | Kefallinia |
| Λευκάδος | 356 | 6 | 2 | 22.506 | Lefkada |
| Ήπειρος | 9.203 | 57 | 19 | 353.820 | Ipiros |
| Άρτης | 1.662 | 13 | 3 | 78.134 | Arta |
| Θεσπρωτίας | 1.515 | 8 | 2 | 46.091 | Thesprotia |
| Ιωαννίνων | 4.990 | 28 | 13 | 170.239 | Ioannina |
| Πρεβέζης | 1.036 | 8 | 1 | 59.356 | Preveza |
| Θεσσαλία | 14.037 | 93 | 11 | 753.888 | Thessalia |
| Καρδίτσας | 2.636 | 20 | 1 | 129.541 | Karditsa |

Πίνακας—Table II: 11. Συνέχεια—Continued

| Γεωγραφικό διαμέρισμα και νομός | Επιφάνεια σε τ. χμ. (1) Area in sq. km | Διοικητικές διαιρέσεις (2) Administrative divisions | | Πραγματικός πληθυσμός απογρ. 2001 De facto population of 2001 census | Geographic region and department |
|----------------------------------|---|--|------------------------|---|----------------------------------|
| | | Δήμοι Municipalities | Κοινότητες Communes | | |
| Λαρίσης | 5.381 | 28 | 3 | 279.305 | Larissa |
| Μαγνησίας | 2.636 | 22 | 4 | 206.995 | Magnissia |
| Τρικάλων | 3.384 | 23 | 3 | 138.047 | Trikala |
| Μακεδονία | 34.177 | 189 | 26 | 2.424.765 | Makedonia |
| Γρεβενών | 2.291 | 8 | 7 | 37.947 | Grevena |
| Δράμας | 3.468 | 8 | 1 | 103.975 | Drama |
| Ημαθίας | 1.701 | 12 | — | 143.618 | Imathia |
| Θεσσαλονίκης | 3.683 | 43 | 2 | 1.057.825 | Thessaloniki |
| Καβάλας | 2.111 | 11 | — | 145.054 | Kavala |
| Καστοριάς | 1.720 | 12 | 3 | 53.483 | Kastoria |
| Κιλκίς | 2.519 | 11 | 1 | 89.056 | Kilkis |
| Κοζάνης | 3.516 | 16 | 3 | 155.324 | Kozani |
| Πέλλης | 2.506 | 11 | — | 145.797 | Pella |
| Πιερίας | 1.516 | 13 | — | 129.846 | Pieria |
| Σερρών | 3.968 | 22 | 5 | 200.916 | Serres |
| Φλωρίνης | 1.924 | 8 | 4 | 54.768 | Florina |
| Χαλκιδικής | 2.918 | 14 | — | 104.894 | Chalkidiki |
| Άγιο Όρος (αυτοδιοικητικό) | 336 | — | — | 2.262 | Agio Oros (autonomous) |
| Θράκη | 8.578 | 28 | 7 | 362.038 | Thraki |
| Έβρου | 4.242 | 13 | — | 149.354 | Evros |
| Ξάνθης | 1.793 | 6 | 4 | 101.856 | Xanthi |
| Ροδόπης | 2.543 | 9 | 3 | 110.828 | Rodopi |
| Νήσοι Αιγαίου | 9.122 | 80 | 14 | 508.807 | Aegean Islands |
| Δωδεκανήσου | 2.714 | 25 | 2 | 190.071 | Dodekanissos |
| Κυκλάδων | 2.572 | 20 | 11 | 112.615 | Kyklades |
| Λέσβου | 2.154 | 17 | 1 | 109.118 | Lesvos |
| Σάμου | 778 | 8 | — | 43.595 | Samos |
| Χίου | 904 | 10 | — | 53.408 | Chios |
| Κρήτη | 8.336 | 68 | 2 | 601.131 | Kriti |
| Ηρακλείου | 2.641 | 26 | — | 292.489 | Iraklio |
| Λασιθίου | 1.823 | 8 | — | 76.319 | Lassithi |
| Ρεθύμνης | 1.496 | 11 | — | 81.936 | Rethymno |
| Χανίων | 2.376 | 23 | 2 | 150.387 | Chania |

(1) Αναθεωρημένα στοιχεία.

(2) Διοικητικές διαιρέσεις της 30ής Ιουνίου 1999.

(1) Revised data.

(2) On June 30, 1999.

II: 12. Πολεοδομικά συγκροτήματα και δήμοι 10.000 κατοίκων
και άνω, κατά τις απογραφές 1981 και 1991

Urban agglomerations and municipalities with 10.000
inhabitants and over at the 1981 and 1991 censuses

| Πολεοδομικά συγκροτήματα και δήμοι (1) (2) | Πληθυσμός Population | | Μεταβολή % Change | Urban agglomerations and municipi- alities (1) (2) |
|--|----------------------------|----------------------------|-------------------------|---|
| | Απογραφή 1981 Census | Απογραφή 1991 Census | | |
| Πολεοδομικό Συγκρό- τημα Αθηνών | 3.038.245 | 3.072.922 | 1,1 | Greater Athens |
| Δ. Αθηναίων | 885.737 | 772.072 | - 12,8 | M. of Athens |
| Δ. Αγ. Βαρθάρας | 29.259 | 28.706 | - 1,9 | M. of Agia Varvara |
| Δ. Αγ. Παρασκευής ... | 32.904 | 47.463 | 44,2 | M. of Agia Paraskevi |
| Δ. Αγ. Δημητρίου | 51.421 | 57.574 | 12,0 | M. of Agios Dimitrios |
| Δ. Αγ. Ιωάννη Ρέντη .. | 16.276 | 14.218 | - 12,6 | M. of Ag. Ioannis Rentis |
| Δ. Αγ. Αναργύρων ... | 30.320 | 30.739 | 1,4 | M. of Agii Anargyri |
| Δ. Αυγάλεω | 81.906 | 78.563 | - 4,1 | M. of Egaleo |
| Δ. Αλίμου | 27.036 | 32.024 | 18,4 | M. of Alimos |
| Δ. Αμαρουσίου | 48.151 | 64.092 | 33,1 | M. of Maroussi |
| Δ. Αργυρουπόλεως ... | 26.108 | 31.530 | 20,8 | M. of Argyroupolis |
| Δ. Βάρης | 4.211 | 8.488 | 101,6 | M. of Vari |
| Δ. Βούλας | 10.539 | 17.998 | 70,8 | M. of Voula |
| Δ. Βουλιαγμένης | 2.743 | 3.450 | 25,8 | M. of Vouliagmenni |
| Δ. Βριλησίων | 7.587 | 16.571 | 118,4 | M. of Vrilissia |
| Δ. Βύρωνος | 57.880 | 58.523 | 1,1 | M. of Vyronas |
| Δ. Γαλατσίον | 50.096 | 57.230 | 14,2 | M. of Galatsi |
| Δ. Γέρακα | 6.703 | 8.512 | 27,0 | M. of Gerakas |
| Δ. Γλυφάδας | 44.018 | 63.306 | 43,8 | M. of Glyfada |
| Δ. Δάφνης | 26.887 | 24.152 | - 10,2 | M. of Dafni |
| Δ. Δραπετσώνας | 14.767 | 13.094 | - 11,3 | M. of Drapetsona |
| Δ. Ελληνικού | 11.498 | 13.517 | 17,6 | M. of Elliniko |
| Δ. Ζωγράφου | 84.548 | 80.492 | - 4,8 | M. of Zografos |
| Δ. Ηλιουπόλεως | 69.560 | 75.037 | 7,9 | M. of Ilioupolis |
| Δ. Ηρακλείου | 37.833 | 42.905 | 13,4 | M. of Iraklio |
| Δ. Καισαριανής | 28.972 | 26.803 | - 7,5 | M. of Kessariani |
| Δ. Καλλιθέας | 117.319 | 114.233 | - 2,6 | M. of Kallithea |
| Δ. Καματερού | 15.593 | 17.410 | 11,7 | M. of Kamatero |
| Δ. Κερατσινίου | 74.179 | 71.982 | - 3,0 | M. of Keratsini |
| Δ. Κηφισιάς | 31.876 | 39.166 | 22,9 | M. of Kifissia |
| Δ. Κορυδαλλού | 61.313 | 63.184 | 3,1 | M. of Korydallos |
| Δ. Μελισσίων | 8.639 | 13.469 | 55,9 | M. of Melissa |
| Δ. Μεταμορφώσεως .. | 17.840 | 21.052 | 18,0 | M. of Metamorfosis |
| Δ. Μοσχάτου | 21.138 | 22.039 | 4,3 | M. of Moschato |
| Δ. Ν. Ερυθραίας | 10.100 | 12.993 | 28,6 | M. of Nea Erythra |
| Δ. Νέας Ιονίας | 59.202 | 60.635 | 2,4 | M. of Nea Ionia |
| Δ. Νέας Σμύρνης | 67.408 | 69.749 | 3,5 | M. of Nea Smyrni |
| Δ. Ν. Φιλαδέλφειας ... | 25.320 | 25.261 | - 0,2 | M. of Nea Filadelfia |
| Δ. Ν. Χαλκηδόνος | 10.533 | 9.953 | - 5,5 | M. of Nea Chalkidona |
| Δ. Νέου Ψυχικού | 11.467 | 12.023 | 4,8 | M. of Neo Psychiko |

Δ = Δήμος, Κ = Κοινότητα.

M = Municipality, C = Commune.

Πίνακας—Table II: 12. Συνέχεια—Continued

| Πολεοδομικά συγκροτήματα και δήμοι (1) (2) | Πληθυσμός Population | | Μεταβολή % Change | Urban agglomerations and municipa- lities (1) (2) |
|--|----------------------------|----------------------------|-------------------------|--|
| | Απογραφή 1981 Census | Απογραφή 1991 Census | | |
| Δ. Νέων Λιοσίων | 72.427 | 78.326 | 8,1 | M. of Nea Liossia |
| Δ. Νικαίας | 90.368 | 87.597 | - 3,1 | M. of Nikea |
| Δ. Παλαιού Φαλήρου. | 53.273 | 61.371 | 15,2 | M. of Paleo Faliro |
| Δ. Παπάγου | 12.553 | 13.974 | 11,3 | M. of Papagos |
| Δ. Πειραιώς | 196.389 | 182.671 | - 7,0 | M. of Pireas |
| Δ. Περάματος | 23.012 | 24.119 | 4,8 | M. of Perama |
| Δ. Περιστερίου | 140.858 | 137.288 | - 2,5 | M. of Peristeri |
| Δ. Πετρουπόλεως | 27.902 | 38.278 | 37,2 | M. of Petroupolis |
| Δ. Πεύκης | 10.863 | 17.987 | 65,6 | M. of Peftki |
| Δ. Ταύρου | 16.514 | 15.456 | - 6,4 | M. of Tavros |
| Δ. Υμηττού | 12.491 | 11.671 | - 6,6 | M. of Hymittos |
| Δ. Φιλοθέης | 6.749 | 8.396 | 24,4 | M. of Filothei |
| Δ. Χαϊδαρίου | 47.396 | 47.437 | 0,1 | M. of Chaidari |
| Δ. Χαλανδρίου | 54.320 | 66.285 | 22,0 | M. of Chalandri |
| Δ. Χολαργού | 31.703 | 33.691 | 6,3 | M. of Cholargos |
| Δ. Ψυχικού | 10.775 | 10.592 | - 1,7 | M. of Psychiko |
| Κ. Εκάλης | 2.319 | 4.081 | 76,0 | C. of Ekali |
| Κ. Λυκοβρύσεως | 4.437 | 5.965 | 34,4 | C. of Lykovrissi |
| Κ. Νέας Πεντέλης | 2.723 | 4.332 | 59,1 | C. of Nea Pendeli |
| Κ. Πεντέλης | 2.286 | 3.197 | 39,9 | C. of Pendeli |
| Πολεοδομικό Συγκρό- τημα Θεσσαλονίκης | 706.180 | 749.048 | 6,1 | Greater Thessalo- niki |
| Δ. Θεσσαλονίκης | 406.413 | 383.967 | - 5,5 | M. of Thessaloniki |
| Δ. Αγίου Παύλου | 7.169 | 7.221 | 0,7 | M. of Agios Pavlos |
| Δ. Αμπελοκήπων | 40.033 | 40.093 | 0,1 | M. of Abelokipi |
| Δ. Ελευθερίου-Κορδελιού (Ελευθερίου) | 12.595 | 16.549 | 31,4 | M. of Eleftherio-Kordelio (Eleftherio) |
| Δ. Ευόσμου | 26.528 | 28.821 | 8,6 | M. of Evosmo |
| Δ. Καλαμαριάς | 51.676 | 80.698 | 56,2 | M. of Kalamaria |
| Δ. Μενεμένης | 12.141 | 12.932 | 6,5 | M. of Menemeni |
| Δ. Νεαπόλεως | 31.464 | 30.568 | - 2,8 | M. of Neapolis |
| Δ. Πολίχνης | 22.597 | 27.894 | 23,4 | M. of Polichni |
| Δ. Πυλαίας | 12.015 | 20.785 | 73,0 | M. of Pylea |
| Δ. Σταυρουπόλεως | 32.225 | 37.596 | 16,7 | M. of Stavroupolis |
| Δ. Σικιών | 33.789 | 36.347 | 7,6 | M. of Sikies |
| Δ. Τριανδρίας | 10.637 | 11.822 | 11,1 | M. of Triandria |
| Κ. Ευκαρπίας | 2.705 | 3.480 | 28,7 | C. of Efkarpia |
| Κ. Πανοράματος | 4.193 | 10.275 | 145,1 | C. of Panorama |
| Πολεοδομικό Συγκρό- τημα Πατρών | 154.596 | 170.452 | 10,3 | Greater Patra |
| Δ. Πατρέων | 142.163 | 153.344 | 7,9 | M. of Patra |
| Κ. Ακταίου (Βερναρ- δαίικων) | 390 | 621 | 59,2 | C. of Acteo (Vernar- deika) |
| Κ. Βραχναϊκών | 2.167 | 2.393 | 10,4 | C. of Vrachneika |
| Κ. Μιντιλογίου | 1.198 | 1.594 | 33,1 | C. of Mditogli |

Πίνακας—Table II: 12. Συνέχεια—Continued

| Πολεοδομικά συγκροτήματα και δήμοι (1) (2) | Πληθυσμός Population | | Μεταβολή % Change | Urban agglomerations and municipalities (1) (2) |
|--|----------------------------|----------------------------|-------------------------|---|
| | Απογραφή 1981 Census | Απογραφή 1991 Census | | |
| Κ. Μονοδενδρίου | 361 | 522 | 44,6 | C. of Monodendri |
| Κ. Οβριάς | 2.318 | 3.933 | 69,7 | C. of Ovia |
| Κ. Παραλίας | 2.730 | 3.122 | 14,4 | C. of Paralia |
| Κ. Ρίου (Αγίου Γεωργίου Ρίου) | 2.012 | 3.496 | 73,8 | C. of Rio (Agios Georgios Rio) |
| Κ. Ρογίτικων | 809 | 961 | 18,8 | C. of Rogitika |
| Κ. Τσουκαλαϊκών ... | 448 | 466 | 4,0 | C. of Tsoukaleika |
| Πολεοδομικό Συγκρότημα Ηρακλείου | 110.958 | 126.907 | 14,4 | Greater Iraklio |
| Λ. Ηρακλείου | 102.398 | 116.178 | 13,5 | M. of Iraklio |
| Λ. Νέας Αλικαρνασσοῦ | 8.560 | 10.729 | 25,3 | M. of Nea Alikarnassos |
| Πολεοδομικό Συγκρότημα Βόλου | 107.451 | 116.031 | 8,0 | Greater Volos |
| Δ. Βόλου | 71.998 | 77.192 | 7,2 | M. of Volos |
| Δ. Ιωλκού | 2.049 | 2.115 | 3,2 | M. of Iolkos |
| Δ. Νέας Ιωνίας | 26.433 | 28.537 | 8,0 | M. of Nea Ionia |
| Κ. Αγριάς | 3.997 | 4.544 | 13,7 | C. of Agria |
| Κ. Άλλης Μεριάς ... | 1.322 | 1.661 | 25,6 | C. of Alli Meria |
| Κ. Διμηνίου | 1.652 | 1.982 | 20,0 | C. of Diminio |
| Λαρίσης Δ. | 102.426 | 113.090 | 10,4 | Larissa M. |
| Πολεοδομικό Συγκρότημα Χανίων | 64.740 | 72.092 | 11,4 | Greater Chania |
| Δ. Χανίων | 47.451 | 50.077 | 5,5 | M. of Chania |
| Δ. Μουρνιών | 4.247 | 5.318 | 25,2 | M. of Mourmies |
| Δ. Νέας Κυδωνίας | 2.764 | 4.026 | 45,7 | M. of Nea Kydonia |
| Δ. Σούδας | 5.014 | 5.531 | 10,3 | M. of Souda |
| Κ. Βαμβακοπούλου .. | 871 | 1.300 | 49,3 | C. of Vamvakopoulo |
| Κ. Νεροκούρου | 2.526 | 3.412 | 35,1 | C. of Nerokouros |
| Κ. Περιβολίων | 1.867 | 2.428 | 30,0 | C. of Perivolia |
| Πολεοδομικό Συγκρότημα Ιωαννίνων | 53.279 | 68.072 | 27,8 | Greater Ioannina |
| Δ. Ιωαννιτών | 44.829 | 56.699 | 26,5 | M. of Ioannina |
| Κ. Ανατολής | 3.180 | 4.451 | 40,0 | C. of Anatoli |
| Κ. Κατσιά | 2.087 | 2.566 | 23,0 | C. of Katsikas |
| Κ. Νεοχωροπούλου .. | 335 | 1.848 | 451,6 | C. of Neochoropoulo |
| Κ. Σταυρακίου | 2.848 | 2.508 | - 11,9 | C. of Stavrakio |

Πίνακας—Table II: 12. Συνέχεια—Continued

| Πολεοδομικά συγκροτήματα και δήμοι (1) (2) | Πληθυσμός Population | | Μεταβολή % Change | Urban agglomerations and municipalities (1) (2) |
|--|----------------------------|----------------------------|-------------------------|---|
| | Απογραφή 1981 Census | Απογραφή 1991 Census | | |
| Πολεοδομικό Συγκρότημα Χαλκίδας | 53.806 | 62.837 | 16,8 | Greater Chalkida |
| Δ. Χαλκιδέων | 44.867 | 51.646 | 15,1 | M. of Chalkida |
| Δ. Νέας Αρτάκης | 5.935 | 7.394 | 24,6 | M. of Nea Artaki |
| Κ. Δροσιάς | 3.004 | 3.797 | 26,4 | C. of Drossia |
| Αχαρνών Δ. | 41.068 | 61.352 | 49,4 | Acharnes M. |
| Καβάλας Δ. | 56.705 | 58.025 | 2,3 | Kavala M. |
| Πολεοδομικό Συγκρότημα Αγρινίου | 46.568 | 52.896 | 13,6 | Greater Agrinio |
| Δ. Αγρινίου | 35.774 | 40.934 | 14,4 | M. of Agrinio |
| Δ. Νεάπολης | 4.002 | 4.369 | 9,2 | M. of Neapoli |
| Κ. Αγίου Κωνσταντίνου | 4.730 | 5.395 | 14,1 | C. of Agios Konstantinos |
| Κ. Δοκιμίου | 2.062 | 2.198 | 6,6 | C. of Dokimio |
| Σερρών Δ. | 46.317 | 50.390 | 8,8 | Serres M. |
| Τρικαίων Δ. | 45.160 | 48.962 | 8,4 | Trikala M. |
| Πολεοδομικό Συγκρότημα Καλαμάτας | 44.920 | 47.641 | 6,1 | Greater Kalamata |
| Δ. Καλαμάτας | 42.075 | 44.052 | 4,7 | M. of Kalamata |
| Κ. Αβίας | 324 | 472 | 45,7 | C. of Avia |
| Κ. Ασπροχώματος | 1.160 | 1.240 | 6,9 | C. of Asprochoma |
| Κ. Βέργας | 1.060 | 1.271 | 19,9 | C. of Verga |
| Κ. Μικράς Μαντινείας | 301 | 606 | 101,3 | C. of Mikra Madinia |
| Πολεοδομικό Συγκρότημα Κατερίνης | 40.592 | 47.011 | 15,8 | Greater Katerini |
| Δ. Κατερίνης | 39.101 | 45.281 | 15,8 | M. of Katerini |
| Κ. Περιστάσεως | 1.491 | 1.730 | 16,0 | C. of Peristassis |
| Λαμίων Δ. | 41.846 | 44.084 | 5,3 | Lamia M. |
| Ρόδου Δ. | 41.425 | 43.558 | 5,1 | Rodos M. |
| Πολεοδομικό Συγκρότημα Κερκύρας | 39.741 | 40.502 | 1,9 | Greater Kerkyra |
| Δ. Κερκυραίων | 36.901 | 36.293 | - 1,6 | M. of Kerkyra |
| Κ. Αλεπούς | 972 | 1.523 | 56,7 | C. of Alepou |
| Κ. Καναλιού | 1.868 | 2.686 | 43,8 | C. of Kanalio |
| Κομοτηνής Δ. | 37.487 | 39.927 | 6,5 | Komotini M. |
| Βεροίας Δ. | 37.966 | 38.713 | 2,0 | Veria M. |

Πίνακας—Table II: 12. Συνέχεια—Continued

| Πολεοδομικά συγκροτήματα και δήμοι (1) (2) | Πληθυσμός Population | | Μεταβολή % Change | Urban agglomerations and munic- ipalities (1) (2) |
|--|----------------------------|----------------------------|-------------------------|--|
| | Απογραφή 1981 Census | Απογραφή 1991 Census | | |
| Δράμας Δ. | 37.118 | 38.546 | 3,8 | Drama M. |
| Αλεξανδρουπόλεως Δ. | 35.799 | 38.220 | 6,8 | Alexandroupolis M. |
| Ξάνθης Δ. | 33.897 | 37.463 | 10,5 | Xanthi M. |
| Κοζάνης Δ. | 31.333 | 32.010 | 2,2 | Kozani M. |
| Πολεοδομικό Συγκρό- τημα Σαλαμίνας | 27.215 | 31.899 | 17,2 | Greater Salamina |
| Δ. Σαλαμίνας | 20.807 | 23.061 | 10,8 | M. of Salamina |
| Κ. Αιαντείου | 2.228 | 4.451 | 99,8 | C. of Eandio |
| Κ. Αμπελακίων | 4.180 | 4.387 | 5,0 | C. of Abelakia |
| Καρδίτσας Δ. | 27.532 | 30.289 | 10,0 | Karditsa M. |
| Πολεοδομικό Συγκρό- τημα Χίου | 30.422 | 29.998 | - 1,4 | Greater Chios |
| Δ. Χίου | 24.070 | 22.894 | - 4,9 | M. of Chios |
| Δ. Ομηρούπολης | 4.659 | 5.325 | 14,3 | M. of Omiroupoli |
| Κ. Θυμιανών | 1.693 | 1.779 | 5,1 | C. of Thymiana |
| Πύργου Δ. | 21.958 | 28.660 | 30,5 | Pyrgos M. |
| Πολεοδομικό Συγκρό- τημα Αιγίου | 25.723 | 28.212 | 9,7 | Greater Egio |
| Δ. Αιγίου | 20.955 | 22.316 | 6,5 | M. of Egio |
| Κ. Αγίου Κωνσταντίνου | 394 | 400 | 1,5 | C. of Agios Konstantinos |
| Κ. Βαλιμιτικών | 526 | 550 | 4,6 | C. of Valimitika |
| Κ. Διγελιωτικών | 213 | 234 | 9,9 | C. of Digeliotika |
| Κ. Κουλούρας | 700 | 805 | 15,0 | C. of Kouloura |
| Κ. Ροδόδαφνης | 1.822 | 2.736 | 50,2 | C. of Rododafni |
| Κ. Τέμενης | 1.113 | 1.171 | 5,2 | C. of Temeni |
| Κορίνθου Δ. | 22.658 | 27.412 | 21,0 | Korinthos M. |
| Γιαννιτσών Δ. | 23.966 | 25.392 | 6,0 | Yannitsa M. |
| Πτολεμαΐδος Δ. | 22.109 | 25.195 | 14,0 | Ptolemaida M. |
| Πολεοδομικό Συγκρό- τημα Ρεθύμνης | 19.228 | 25.135 | 30,7 | Greater Rethymno |
| Δ. Ρεθύμνης | 18.190 | 24.064 | 32,3 | M. of Rethymno |
| Κ. Άδελε | 1.038 | 1.071 | 3,2 | C. of Adele |
| Μεγαρέων Δ. | 20.814 | 25.061 | 20,4 | Megara M. |
| Μυτιλήνης Δ. | 24.991 | 24.953 | - 0,2 | Mytilini M. |
| Ελευσίνος Δ. | 20.320 | 22.793 | 12,2 | Elefsina M. |
| Τριπόλεως Δ. | 21.337 | 22.463 | 5,3 | Tripoli M. |

Πίνακας—Table II: 12. Συνέχεια—Continued

| Πολεοδομικά συγκροτήματα και δήμοι (1) (2) | Πληθυσμός Population | | Μεταβολή % Change | Urban agglomerations and municipi- alities (1) (2) |
|--|----------------------------|----------------------------|-------------------------|---|
| | Απογραφή 1981 Census | Απογραφή 1991 Census | | |
| Άργους Δ. | 20.955 | 22.289 | 6,4 | Argos M. |
| Άνω Λιοσίων Δ. | 16.862 | 21.397 | 26,9 | Ano Liossia M. |
| Αρταίων Δ. | 20.004 | 21.286 | 6,4 | Arta M. |
| Ναούσης Δ. | 19.430 | 20.279 | 4,4 | Naoussa M. |
| Θηβαίων Δ. | 18.712 | 19.509 | 4,3 | Thiva M. |
| Λεβαδέων Δ. | 17.769 | 19.295 | 8,6 | Levadia M. |
| Εδέσσης Δ. | 16.642 | 17.659 | 6,1 | Edessa M. |
| Κροκίας Δ. | 12.893 | 16.813 | 30,4 | Cropia M. |
| Πολεοδομικό Συγκρό- τημα Ερμούπολεως | 16.595 | 15.940 | - 3,9 | Greater Ermoupolis |
| Δ. Ερμούπολεως | 13.877 | 13.030 | - 6,1 | M. of Ermoupolis |
| Δ. Άνω Σύρου | 1.689 | 1.652 | - 2,2 | M. of Ano Syros |
| Κ. Μάννα | 1.029 | 1.258 | 22,3 | C. of Manna |
| Αμαλιάδος Δ. | 15.248 | 15.857 | 4,0 | Amaliada M. |
| Καλυμνίων Δ. | 14.457 | 15.842 | 9,6 | Kalymnos M. |
| Ασπροπύργου Δ. | 12.541 | 15.715 | 25,3 | Aspropyrgos M. |
| Καστοριάς Δ. | 20.660 | 15.710 | - 24,0 | Kastoria M. |
| Πολεοδομικό Συγκρό- τημα Σπάρτης | 14.388 | 15.531 | 7,9 | Greater Sparti |
| Δ. Σπαρτιατών | 12.975 | 14.084 | 8,5 | M. of Sparti |
| Κ. Μαγούλας | 1.413 | 1.447 | 2,4 | C. of Magoula |
| Πρεβέζης Δ. | 13.624 | 15.119 | 11,0 | Preveza M. |
| Ορεστιάδος Δ. | 14.727 | 14.783 | 0,4 | Orestiada M. |
| Κω Δ. | 11.851 | 14.714 | 24,2 | Kos M. |
| Αλεξανδρείας Δ. | 11.889 | 13.319 | 12,0 | Alexandria M. |
| Κιλκίς Δ. | 12.648 | 13.128 | 3,8 | Kilkis M. |
| Νέα Μάκρης Δ. | 8.516 | 13.009 | 52,8 | Nea Makri M. |
| Φλωρίνης Δ. | 12.573 | 12.622 | 0,4 | Florina M. |
| Τυρνάβου Δ. | 11.118 | 12.197 | 9,7 | Tirnavos M. |
| Μεσολογγίου Δ. | 11.375 | 12.103 | 6,4 | Messolongi M. |
| Ναυπλίου Δ. | 10.611 | 11.897 | 12,1 | Nafplio M. |
| Μάνδρας Δ. | 8.804 | 11.343 | 28,8 | Mandra M. |
| Ναυπάκτου Δ. | 9.012 | 10.854 | 20,4 | Nafpaktos M. |
| Ζακυνθίων Δ. | 9.767 | 10.237 | 4,8 | Zakynthos M. |

(1) Οι δήμοι και οι κοινότητες, οι οποίοι αποτελούν πολεοδομικά συγκροτήματα, λαμβάνονται και για την απογραφή του 1981 στα διοικητικά όρια που είχαν κατά την απογραφή του 1991.

(2) Περιλαμβάνονται οι δήμοι των οποίων ο πληθυσμός έχει πληθυσμό 10.000 κατοίκους και άνω.

(1) The municipalities and communes constituting the urban agglomerations have been taken, for 1981 census, in the administrative boundaries each of them held at the census of 1991.

(2) Municipalities the major locality of which is populated by 10.000 inhabitants and over are included.

Π: 13. Επιφάνεια και πληθυσμός των κατοικούμενων νήσων της Ελλάδος

Area and population of the inhabited islands in Greece

Απογραφή—1991— Census

| Νήσοι | Επιφάνεια σε τ. χμ. (1) (2) Area in sq. km | Πληθυσμός Population | Islands |
|---------------------|--|-------------------------|---------------|
| Σύνολο | 25.004,565 | 1.476.769 | Total |
| Κρήτη | 8.261,183 | 539.938 | Kriti |
| Εύβοια | 3.402,136 | 192.662 | Evvia |
| Λέσβος | 1.635,998 | 87.151 | Lesvos |
| Ρόδος | 1.401,459 | 98.181 | Rodos |
| Χίος | 842,796 | 51.060 | Chios |
| Κεφαλληνία | 734,014 | 29.392 | Kefallinia |
| Κέρκυρα | 585,312 | 104.781 | Kerkyra |
| Σάμος | 477,942 | 33.032 | Samos |
| Λήμνος | 476,288 | 17.645 | Limnos |
| Ζάκυνθος | 406,619 | 32.556 | Zakynthos |
| Νάξος | 389,434 | 14.838 | Naxos |
| Θάσος | 383,672 | 13.527 | Thassos |
| Άνδρος | 383,022 | 8.781 | Andros |
| Λευκάδα | 301,106 | 19.350 | Lefkada |
| Κάρπαθος | 300,152 | 5.323 | Karpathos |
| Κως | 287,611 | 26.379 | Kos |
| Κύθηρα | 277,746 | 3.021 | Kythira |
| Ικαρία | 255,320 | 7.546 | Ikaria |
| Σκύρος | 208,594 | 2.901 | Skyros |
| Τήνος | 197,044 | 7.747 | Tinos |
| Πάρος | 196,755 | 9.591 | Paros |
| Σαμοθράκη | 180,364 | 3.083 | Samothraki |
| Μήλος | 158,403 | 4.390 | Milos |
| Κέα | 131,693 | 1.787 | Kea |
| Αμοργός | 121,464 | 1.630 | Amorgos |
| Κάλυμνος | 110,581 | 15.706 | Kalymnos |
| Τος | 108,713 | 1.654 | Ios |
| Κύθνος | 99,432 | 1.632 | Kythnos |
| Αστυπάλαια | 96,420 | 1.073 | Astypalea |
| Ιθάκη | 95,821 | 3.082 | Ithaki |
| Σκόπελος | 95,684 | 4.658 | Skopelos |
| Σαλαμίνα | 91,503 | 34.272 | Salamina |
| Μύκονος | 86,125 | 6.170 | Mykonos |
| Σύρος | 84,069 | 19.870 | Syros |
| Σίφνος | 77,371 | 1.960 | Sifnos |
| Αίγινα | 77,014 | 11.639 | Egina |
| Θήρα | 76,194 | 9.360 | Thira |
| Σέριφος | 74,331 | 1.095 | Serifos |
| Κάσος | 66,419 | 1.088 | Kassos |
| Αλόνησος | 65,390 | 2.980 | Alonnisos |
| Τήλος | 61,487 | 279 | Tilos |
| Σύμη | 57,865 | 2.332 | Symi |
| Λέρος | 54,052 | 8.059 | Leros |
| Λοιπές νήσοι | 1.270,466 | 33.568 | Other islands |

(1) Πηγή: Υδρογραφική Υπηρεσία Πολεμικού Ναυτικού.

(1) Source: Hellenic Navy Hydrographic Service.

(2) Αναθεωρημένα στοιχεία.

(2) Revised data.

**Π: 14. Πληθυσμός της Ελλάδος, κατά γεωγραφικό διαμέρισμα και νομό.
Απογραφές πληθυσμού των ετών 1991 και 2001**

**Population of Greece, by geographic region and department.
1991 and 2001 population censuses**

| Γεωγραφικό διαμέρισμα και νομός | 1991 | 2001 | Μεταβολή % Change 2001/1991 | Geographic region and department |
|--------------------------------------|-------------------|-------------------|-----------------------------------|--|
| Σύνολο Ελλάδος | 10.259.900 | 10.964.020 | 6,86 | Greece, total |
| Αττικής | 3.523.407 | 3.761.810 | 6,77 | Attiki |
| Νομαρχία Αθηνών (1) | 1.156.650 | 2.664.776 | — | Prefecture of Athens (1) |
| Νομαρχία Ανατ. Αττικής (1) .. | 765.196 | 403.978 | — | Prefecture of Eastern Attiki (1) |
| Νομαρχία Δυτ. Αττικής (1) ... | 645.108 | 151.612 | — | Prefecture of Western Attiki (1) |
| Νομαρχία Πειραιώς (1) | 956.453 | 541.504 | — | Prefecture of Piraeus (1) |
| Λοιπή Στερεά Ελλάς και Εύβοια | 810.460 | 829.758 | 2,38 | Rest of Central Greece and Evia |
| Αιτωλίας και Ακαρνανίας ... | 228.180 | 224.429 | - 1,64 | Etolia and Akarnania |
| Βοιωτίας | 134.108 | 131.085 | - 2,25 | Viotia |
| Ευβοίας | 208.408 | 215.136 | 3,23 | Evia |
| Ευρυτανίας | 24.307 | 32.053 | 31,87 | Evritania |
| Φθιώτιδος | 171.274 | 178.771 | 4,38 | Fthiotida |
| Φοκίδος | 44.183 | 48.284 | 9,28 | Fokida |
| Πελοπόννησος | 1.086.935 | 1.155.019 | 6,26 | Peloponnissos |
| Αργολίδος | 97.636 | 105.770 | 8,33 | Argolida |
| Αρκαδίας | 105.309 | 102.035 | - 3,11 | Arkadia |
| Αχαΐας | 300.078 | 322.789 | 7,57 | Achaia |
| Ηλείας | 179.429 | 193.288 | 7,72 | Iliia |
| Κορινθίας | 141.823 | 154.624 | 9,03 | Korinthia |
| Λακωνίας | 95.696 | 99.637 | 4,12 | Lakonia |
| Μεσσηνίας | 166.964 | 176.876 | 5,94 | Messinia |
| Ιόνιοι Νήσοι | 193.734 | 212.984 | 9,94 | Ionian Islands |
| Ζακύνθου | 32.557 | 39.015 | 19,83 | Zakynthos |
| Κεφαύρας | 107.592 | 111.975 | 4,07 | Kerkyra |
| Κεφαλληνίας | 32.474 | 39.488 | 21,60 | Kefallinia |
| Λευκάδος | 21.111 | 22.506 | 6,61 | Lefkada |
| Ήπειρος | 339.728 | 353.820 | 4,15 | Ipiros |
| Άρτας | 78.719 | 78.134 | - 0,74 | Arta |
| Θεσπρωτίας | 44.188 | 46.091 | 4,31 | Thesprotia |
| Ιωαννίνων | 158.193 | 170.239 | 7,61 | Ioannina |
| Πρεβέζης | 58.628 | 59.356 | 1,24 | Preveza |
| Θεσσαλία | 734.846 | 753.888 | 2,59 | Thessalia |
| Καρδίτσας | 126.854 | 129.541 | 2,12 | Karditsa |
| Λαρίσης | 270.612 | 279.305 | 3,21 | Larissa |
| Μαγνησίας | 198.434 | 206.995 | 4,31 | Magnissia |
| Τρικάλων | 138.946 | 138.047 | - 0,65 | Trikala |
| Μακεδονία | 2.236.019 | 2.424.765 | 8,44 | Makedonia |
| Γρεβενών | 36.797 | 37.947 | 3,12 | Grevena |

Πίνακας—Table II: 14. Συνέχεια—Continued

| Γεωγραφικό διαμέρισμα και νομός | 1991 | 2001 | Μεταβολή % Change 2001/1991 | Geographic region and department |
|---------------------------------|----------------|----------------|-----------------------------------|----------------------------------|
| Δράμας | 96.554 | 103.975 | 7,68 | Drama |
| Ημαθίας | 139.934 | 143.618 | 2,63 | Imathia |
| Θεσσαλονίκης | 946.864 | 1.057.825 | 11,72 | Thessaloniki |
| Καβάλας | 135.937 | 145.054 | 6,71 | Kavala |
| Καστοριάς | 52.685 | 53.483 | 1,51 | Kastoria |
| Κιλκίς | 81.710 | 89.056 | 8,99 | Kilkis |
| Κοζάνης | 150.386 | 155.324 | 3,28 | Kozani |
| Πέλλης | 138.761 | 145.797 | 5,07 | Pella |
| Πιερίας | 116.763 | 129.846 | 11,20 | Pieria |
| Σερρών | 192.828 | 200.916 | 4,19 | Serres |
| Φλωρίνης | 53.147 | 54.768 | 3,05 | Florina |
| Χαλκιδικής | 92.117 | 104.894 | 13,87 | Chalkidiki |
| Άγιο Όρος | 1.536 | 2.262 | 47,26 | Agio Oros |
| Θράκη | 338.005 | 362.038 | 7,11 | Thraki |
| Έβρου | 143.752 | 149.354 | 3,90 | Evros |
| Ξάνθης | 91.063 | 101.856 | 11,85 | Xanthi |
| Ροδόπης | 103.190 | 110.828 | 7,40 | Rodopi |
| Νήσοι Αιγαίου | 456.712 | 508.807 | 11,41 | Aegean Islands |
| Δωδεκανήσου | 163.476 | 190.071 | 16,27 | Dodekanissos |
| Κυκλάδων | 94.005 | 112.615 | 19,80 | Kyklades |
| Λέσβου | 105.082 | 109.118 | 3,84 | Lesvos |
| Σάμου | 41.965 | 43.595 | 3,88 | Samos |
| Χίου | 52.184 | 53.408 | 2,34 | Chios |
| Κρήτη | 540.054 | 601.131 | 11,31 | Kriti |
| Ηρακλείου | 264.906 | 292.489 | 10,41 | Iraklio |
| Λασιθίου | 71.279 | 76.319 | 7,07 | Lassithi |
| Ρεθύμνης | 70.095 | 81.936 | 16,89 | Rethymno |
| Χανίων | 133.774 | 150.387 | 12,42 | Chania |

(1) Η σύνθεση των δήμων και κοινοτήτων που απαρτίζουν τις Νομαρχίες είναι διαφορετική μεταξύ των απογραφών 2001 και 1991, γι' αυτό παρατηρείται μεγάλη πληθυσμιακή διαφορά.

(1) The big difference of the population figures between the 1991 and 2001 population censuses is due to the composition of municipalities and communes consisting the Prefectures.



Π: 15. Πληθυσμός της Ελλάδος, κατά φύλο, γεωγραφικό διαμέρισμα και νομό

Population of Greece, by sex, geographic region and department

Απογραφή—1991—Census

| Γεωγραφικό διαμέρισμα και νομός | Σύνολο Total | Άρρενες Males | Θήλειες Females | Geographic region and department |
|--------------------------------------|-------------------|------------------|--------------------|--|
| Σύνολο Ελλάδος | 10.259.900 | 5.055.408 | 5.204.492 | Greece, total |
| Περιφέρεια Πρωτευούσης | 3.072.922 | 1.463.714 | 1.609.208 | Greater Athens |
| Λοιπή Στερεά Ελλάς και Εύβοια | 1.260.945 | 635.981 | 624.964 | Rest of Central Greece and Evia |
| Αιτωλίας και Ακαρνανίας ... | 228.180 | 113.817 | 114.363 | Etolia and Akarnania |
| Αττικής (υπόλοιπο) | 450.485 | 228.832 | 221.653 | Attiki (rest) |
| Βοιωτίας | 134.108 | 68.303 | 65.805 | Viotia |
| Ευβοίας | 208.408 | 104.881 | 103.527 | Evia |
| Ευρυτανίας | 24.307 | 12.554 | 11.753 | Evritania |
| Φθιώτιδος | 171.274 | 85.275 | 85.999 | Fthiotida |
| Φωκίδος | 44.183 | 22.319 | 21.864 | Fokida |
| Πελοπόννησος | 1.086.935 | 549.376 | 537.559 | Peloponnissos |
| Αργολίδος | 97.636 | 49.842 | 47.794 | Argolida |
| Αρκαδίας | 105.309 | 54.456 | 50.853 | Arkadia |
| Αχαΐας | 300.078 | 149.902 | 150.176 | Achaia |
| Ηλείας | 179.429 | 90.545 | 88.884 | Iliia |
| Κορινθίας | 141.823 | 71.405 | 70.418 | Korinthia |
| Λακωνίας | 95.696 | 48.971 | 46.725 | Lakonia |
| Μεσσηνίας | 166.964 | 84.255 | 82.709 | Messinia |
| Ιόνια Νήσοι | 193.734 | 95.493 | 98.241 | Ionian Islands |
| Ζακύνθου | 32.557 | 16.505 | 16.052 | Zakynthos |
| Κερχύρας | 107.592 | 52.119 | 55.473 | Kerkyra |
| Κεφαλληνίας | 32.474 | 16.330 | 16.144 | Kefallinia |
| Λευκάδος | 21.111 | 10.539 | 10.572 | Lefkada |
| Ηπειρος | 339.728 | 169.414 | 170.314 | Ipiros |
| Άρτης | 78.719 | 39.191 | 39.528 | Arta |
| Θεσπρωτίας | 44.188 | 22.657 | 21.531 | Thesprotia |
| Ιωαννίνων | 158.193 | 77.866 | 80.327 | Ioannina |
| Πρεβέζης | 58.628 | 29.700 | 28.928 | Preveza |
| Θεσσαλία | 734.846 | 364.868 | 369.978 | Thessulia |
| Καρδίτσας | 126.854 | 63.287 | 63.567 | Karditsa |
| Λαρίσης | 270.612 | 134.396 | 136.216 | Larissa |
| Μαγνησίας | 198.434 | 97.551 | 100.883 | Magnissia |
| Τρικάλων | 138.946 | 69.634 | 69.312 | Trikala |
| Μακεδονία | 2.236.019 | 1.098.333 | 1.137.686 | Makedonia |
| Γρεβενών | 36.797 | 18.673 | 18.124 | Grevena |

Πίνακας—Table II: 15. Συνέχεια—Continued

| Γεωγραφικό διαμέρισμα και νομός | Σύνολο Total | Άρρενες Males | Θήλειες Females | Geographic region and department |
|------------------------------------|-----------------|------------------|--------------------|-------------------------------------|
| Δράμας | 96.554 | 47.314 | 49.240 | Drama |
| Ημαθίας | 139.934 | 69.112 | 70.822 | Imathia |
| Θεσσαλονίκης | 946.864 | 456.303 | 490.561 | Thessaloniki |
| Καβάλας | 135.937 | 66.488 | 69.449 | Kavala |
| Καστοριάς | 52.685 | 26.612 | 26.073 | Kastoria |
| Κιλκίς | 81.710 | 41.443 | 40.267 | Kilkis |
| Κοζάνης | 150.386 | 75.026 | 75.360 | Kozani |
| Πέλλης | 138.761 | 69.266 | 69.495 | Pella |
| Πιερίας | 116.763 | 57.947 | 58.816 | Pieria |
| Σερρών | 192.828 | 95.338 | 97.490 | Serres |
| Φλωρίνης | 53.147 | 26.668 | 26.479 | Florina |
| Χαλκιδικής | 92.117 | 46.607 | 45.510 | Chalkidiki |
| Άγιο Όρος | 1.536 | 1.536 | — | Agio Oros |
| Θράκη | 338.005 | 171.434 | 166.571 | Thraci |
| Έβρου | 143.752 | 75.543 | 68.209 | Evros |
| Ξάνθης | 91.063 | 45.108 | 45.955 | Xanthi |
| Ροδόπης | 103.190 | 50.783 | 52.407 | Rodopi |
| Νήσοι Αιγαίου | 456.712 | 235.837 | 220.875 | Aegean Islands |
| Δωδεκανήσου | 163.476 | 84.709 | 78.767 | Dodekanissos |
| Κυκλάδων | 94.005 | 48.608 | 45.397 | Kyklades |
| Λέσβου | 105.082 | 54.095 | 50.987 | Lesvos |
| Σάμου | 41.965 | 21.979 | 19.986 | Samos |
| Χίου | 52.184 | 26.446 | 25.738 | Chios |
| Κρήτη | 540.054 | 270.958 | 269.096 | Kriti |
| Ηρακλείου | 264.906 | 132.208 | 132.698 | Iraklio |
| Λασιθίου | 71.279 | 35.462 | 35.817 | Lassithi |
| Ρεθύμνης | 70.095 | 34.779 | 35.316 | Rethymno |
| Χανίων | 133.774 | 68.509 | 65.265 | Chania |



II: 16. Φυσική κίνηση του πληθυσμού—Vital statistics

| Έτος Year | Γάμοι (1) Marriages | Γεννήσεις (1) Births | Θάνατοι (1) Deaths | Θάνατοι κάτω του 1 έτους (2) Deaths under one year | Διαζύγια (3) Divorces |
|--------------|---------------------------|----------------------------|--------------------------|--|-----------------------------|
| 1980 | 6,5 | 15,4 | 9,1 | 17,9 | 107,2 |
| 1990 | 5,8 | 10,1 | 9,3 | 9,7 | 102,2 |
| 1991 | 6,4 | 10,0 | 9,3 | 9,0 | 96,9 |
| 1992 | 4,7 | 10,1 | 9,5 | 8,4 | 126,5 |
| 1993 | 6,0 | 9,8 | 9,4 | 8,5 | 124,2 |
| 1994 | 5,4 | 10,0 | 9,4 | 7,9 | 135,1 |
| 1995 | 6,1 | 9,7 | 9,6 | 8,1 | 171,8 |
| 1996 | 4,3 | 9,6 | 9,6 | 7,2 | 206,1 |
| 1997 | 5,8 | 9,7 | 9,5 | 6,4 | 155,6 |
| 1998 | 5,3 | 9,6 | 9,8 | 6,7 | 140,8 |
| 1999 | 5,8 | 9,6 | 9,8 | 6,2 | 157,4 |

(1) Επί 1.000 κατοίκων.

(2) Επί 1.000 γεννήσεων ζώντων.

(3) Επί 1.000 γάμων.

(1) Per 1.000 inhabitants.

(2) Per 1.000 live births.

(3) Per 1.000 marriages.

II: 17. Γάμοι, γεννήσεις και θάνατοι, κατά γεωγραφικό διαμέρισμα: 1998 και 1999 Marriages, births and deaths, by geographic region: 1998 and 1999

| Γεωγραφικό διαμέρισμα | Γάμοι (1) Marriages | Γεννήσεις (1) Births | Θάνατοι (1) Deaths | Geographic region |
|-------------------------------|---------------------------|----------------------------|--------------------------|---------------------------------|
| Έτος—1998—Year | | | | |
| Σύνολο | 55.489 | 100.894 | 102.668 | Total |
| Περιφ. Πρωτευούσης | 18.695 | 30.580 | 29.439 | Greater Athens |
| Λοιπή Στερεά Ελλάς και Εύβοια | 5.424 | 11.777 | 12.020 | Rest of Central Greece and Evia |
| Πελοπόννησος | 4.453 | 9.171 | 11.742 | Peloponnissos |
| Ίονιοι Νήσοι | 884 | 1.741 | 2.315 | Ionian Islands |
| Ήπειρος | 1.411 | 2.701 | 3.385 | Ipiros |
| Θεσσαλία | 3.372 | 6.621 | 7.601 | Thessalia |
| Μακεδονία | 12.261 | 23.274 | 21.874 | Makedonia |
| Θράκη | 2.183 | 3.622 | 3.676 | Thraki |
| Νήσοι Αιγαίου | 2.362 | 4.848 | 4.781 | Aegean Islands |
| Κρήτη | 3.009 | 5.979 | 5.267 | Kriti |
| Εξωτερικό | 1.435 | 580 | 568 | Abroad |
| Έτος—1999—Year | | | | |
| Σύνολο | 61.165 | 100.643 | 103.304 | Total |
| Περιφ. Πρωτευούσης | 20.254 | 30.828 | 29.405 | Greater Athens |
| Λοιπή Στερεά Ελλάς και Εύβοια | 6.237 | 11.509 | 12.468 | Rest of Central Greece and Evia |
| Πελοπόννησος | 5.025 | 9.074 | 11.697 | Peloponnissos |
| Ίονιοι Νήσοι | 1.128 | 1.708 | 2.326 | Ionian Islands |
| Ήπειρος | 1.606 | 2.653 | 3.521 | Ipiros |
| Θεσσαλία | 3.608 | 6.608 | 7.721 | Thessalia |
| Μακεδονία | 13.348 | 23.208 | 21.629 | Makedonia |
| Θράκη | 2.230 | 3.545 | 3.583 | Thraki |
| Νήσοι Αιγαίου | 2.694 | 4.850 | 4.962 | Aegean Islands |
| Κρήτη | 3.382 | 6.061 | 5.355 | Kriti |
| Εξωτερικό | 1.653 | 599 | 637 | Abroad |

(1) Κατά τόπο μόνιμης κατοικίας του γαμπρού,
της μητέρας, του θανόντος.

(1) By permanent residence of the bridegroom,
the mother, the deceased.

II: 18. Θάνατοι κατά αιτία: 1998 και 1999—Deaths by cause: 1998 and 1999

| Αιτίες θανάτου ⁽¹⁾ | 1998 | 1999 | Causes of death ⁽¹⁾ |
|---|----------------|----------------|--|
| Σύνολο | 102.668 | 103.304 | Total |
| I. Λοιμώδη και παρασιτικά νοσήματα | 706 | 553 | I. Infectious and parasitic diseases |
| II. Νεοπλάσματα | 22.443 | 23.430 | II. Neoplasms |
| III. Ενδοκρινικά και μεταβολικά νοσήματα, διαταραχές της θρέψης και ανοσολογικές διαταραχές | 884 | 1.042 | III. Endocrine and metabolic diseases, nutritional deficiencies and immunity disorders |
| IV. Νοσήματα του αίματος και των αιμοποιητικών οργάνων | 105 | 119 | IV. Diseases of blood and blood-forming organs |
| V. Ψυχικές διαταραχές | 87 | 69 | V. Mental disorders |
| VI. Νοσήματα του νευρικού συστήματος και των αισθητηρίων οργάνων | 995 | 1.020 | VI. Diseases of the nervous system and sense organs |
| VII. Νοσήματα του κυκλοφορικού συστήματος | 52.801 | 52.028 | VII. Diseases of the circulatory system |
| VIII. Νοσήματα του αναπνευστικού συστήματος | 6.850 | 7.231 | VIII. Diseases of the respiratory system |
| IX. Νοσήματα του πεπτικού συστήματος | 2.332 | 2.422 | IX. Diseases of the digestive system |
| X. Νοσήματα του ουροποιογεννητικού συστήματος | 1.202 | 1.411 | X. Diseases of the genitourinary system |
| XI. Επιπλοκές της κύησης, του τοκετού και της λοχείας | 7 | 6 | XI. Complications of pregnancy, childbirth and the puerperium |
| XII. Νοσήματα του δέρματος και του υποδόριου ιστού | 28 | 39 | XII. Diseases of the skin and subcutaneous tissue |
| XIII. Νοσήματα του μυοσκελετικού συστήματος και του συνδετικού ιστού | 205 | 289 | XIII. Diseases of the musculoskeletal system and connective tissue |
| XIV. Συγγενείς ανωμαλίες | 355 | 299 | XIV. Congenital anomalies |
| XV. Ορισμένες καταστάσεις που προέρχονται από την περιγεννητική περίοδο | 307 | 305 | XV. Certain conditions originating in the perinatal period |
| XVI. Συμπτώματα, σημεία και ασαφώς καθορισμένες καταστάσεις | 8.785 | 8.570 | XVI. Symptoms, signs and ill-defined conditions |
| XVII. Βίαιοι θάνατοι: | 4.576 | 4.471 | XVII. Violent deaths: |
| — Ατυχήματα | 4.029 | 3.959 | — Accidents |
| — Αυτοκτονίες | 403 | 381 | — Suicides |
| — Ανθρωποκτονίες | 144 | 130 | — Homicides |
| — Άλλη βίαιη ενέργεια . | — | 1 | — Other violence |

(1) Συνεπτυγμένη Διεθνής Ονοματολογία 1975.

(1) Abridged International List of 1975.

II: 19. Θάνατοι κατά φύλο και ηλικία του θανόντος: 1998 και 1999
Deaths by sex and age of the deceased: 1998 and 1999

| Ηλικία του θανόντος Age of the deceased | Σύνολο Total | | Άρρενες Males | | Θήλειες Females | |
|---|-----------------|----------------|------------------|---------------|--------------------|---------------|
| | 1998 | 1999 | 1998 | 1999 | 1998 | 1999 |
| Σύνολο — Total | 102.668 | 103.304 | 53.637 | 54.212 | 49.031 | 49.092 |
| Κάτω του 1 έτους — Under 1 year | 674 | 619 | 371 | 342 | 303 | 277 |
| 1 έτους — year | 41 | 28 | 20 | 11 | 21 | 17 |
| 2 ετών — years | 31 | 28 | 16 | 20 | 15 | 8 |
| 3 « « | 27 | 23 | 15 | 14 | 12 | 9 |
| 4 « « | 20 | 30 | 8 | 14 | 12 | 16 |
| 5 - 9 « « | 76 | 75 | 44 | 47 | 32 | 28 |
| 10 - 14 « « | 92 | 95 | 54 | 52 | 38 | 43 |
| 15 - 19 « « | 383 | 416 | 277 | 318 | 106 | 98 |
| 20 - 24 « « | 587 | 620 | 458 | 499 | 129 | 121 |
| 25 - 29 « « | 643 | 635 | 478 | 483 | 165 | 152 |
| 30 - 34 « « | 677 | 705 | 485 | 513 | 192 | 192 |
| 35 - 39 « « | 786 | 825 | 539 | 573 | 247 | 252 |
| 40 - 44 « « | 1.199 | 1.101 | 820 | 743 | 379 | 358 |
| 45 - 49 « « | 1.737 | 1.742 | 1.185 | 1.182 | 552 | 560 |
| 50 - 54 « « | 2.539 | 2.590 | 1.755 | 1.796 | 784 | 794 |
| 55 - 59 « « | 3.316 | 3.428 | 2.314 | 2.352 | 1.002 | 1.076 |
| 60 - 64 « « | 5.887 | 5.812 | 3.973 | 3.962 | 1.914 | 1.850 |
| 65 - 69 « « | 9.308 | 9.054 | 6.022 | 5.812 | 3.286 | 3.242 |
| 70 - 74 « « | 13.092 | 13.669 | 7.558 | 8.028 | 5.534 | 5.641 |
| 75 - 79 « « | 14.266 | 14.746 | 7.351 | 7.737 | 6.915 | 7.009 |
| 80 - 84 « « | 17.672 | 17.393 | 7.962 | 7.785 | 9.710 | 9.608 |
| 85 και άνω — and over | 29.615 | 29.670 | 11.932 | 11.929 | 17.683 | 17.741 |
| Δε δηλώθηκε ηλικία — Not declared age | — | — | — | — | — | — |

II: 20. Βραχυχρονες προβολές του πληθυσμού της Ελλάδος: 2000 - 2011
Short - term population projections of Greece: 2000 - 2011

| Έτος—Year | Συνολικός πληθυσμός (σε χιλιάδες) Total population (in thousand) | Έτος—Year | Συνολικός πληθυσμός (σε χιλιάδες) Total population (in thousand) |
|------------|---|------------|---|
| 2000 | 10.543 | 2006 | 10.664 |
| 2001 | 10.565 | 2007 | 10.680 |
| 2002 | 10.586 | 2008 | 10.693 |
| 2003 | 10.607 | 2009 | 10.704 |
| 2004 | 10.628 | 2010 | 10.712 |
| 2005 | 10.647 | 2011 | 10.713 |

Υποθέσεις: Μέση γονιμότητα, μέση θνησιμότητα και υπεροχή της παλιννοστήσεως έναντι της αποδημίας.

Assumptions: Medium fertility, medium mortality and excess of return - migration over emigration.

| Α/Α | Ονοματεπώνυμο | Αριθμός Πτυχίου | Αριθμός Πρωτοκόλλου | Αριθμός Πτυχίου | Αριθμός Πρωτοκόλλου |
|-----|--------------------------|-----------------|---------------------|-----------------|---------------------|
| 1 | ΑΒΡΑΜΙΔΗΣ ΑΝΔΡΕΑΣ | 1234 | 5678 | 1234 | 5678 |
| 2 | ΒΑΣΙΛΕΪΟΥ ΕΛΕΝΗ | 2345 | 6789 | 2345 | 6789 |
| 3 | ΓΕΩΡΓΙΑΔΗΣ ΠΑΝΑΓΙΩΤΗΣ | 3456 | 7890 | 3456 | 7890 |
| 4 | ΔΕΛΤΑ ΑΝΔΡΕΑΣ | 4567 | 8901 | 4567 | 8901 |
| 5 | ΕΥΑΓΓΕΛΟΥ ΜΑΡΙΑ | 5678 | 9012 | 5678 | 9012 |
| 6 | ΖΩΓΡΑΦΑΚΗΣ ΧΡΗΣΤΟΣ | 6789 | 0123 | 6789 | 0123 |
| 7 | ΗΛΙΑΔΗΣ ΚΩΝΣΤΑΝΤΙΝΟΣ | 7890 | 1234 | 7890 | 1234 |
| 8 | ΘΕΟΔΩΡΟΥ ΑΝΔΡΕΑΣ | 8901 | 2345 | 8901 | 2345 |
| 9 | ΙΩΑΝΝΙΔΗΣ ΕΛΕΝΗ | 9012 | 3456 | 9012 | 3456 |
| 10 | ΚΑΡΑΓΕΩΡΓΑΚΗΣ ΠΑΝΑΓΙΩΤΗΣ | 0123 | 4567 | 0123 | 4567 |
| 11 | ΛΕΩΝΙΔΟΥ ΜΑΡΙΑ | 1234 | 5678 | 1234 | 5678 |
| 12 | ΜΑΡΤΙΝΙΔΗΣ ΧΡΗΣΤΟΣ | 2345 | 6789 | 2345 | 6789 |
| 13 | ΝΙΚΟΛΑΪΔΗΣ ΚΩΝΣΤΑΝΤΙΝΟΣ | 3456 | 7890 | 3456 | 7890 |
| 14 | ΟΙΚΑΡΟΥ ΑΝΔΡΕΑΣ | 4567 | 8901 | 4567 | 8901 |
| 15 | ΠΑΠΑΔΟΠΟΥΛΟΥ ΕΛΕΝΗ | 5678 | 9012 | 5678 | 9012 |
| 16 | ΡΑΦΑΗΛΙΔΗΣ ΠΑΝΑΓΙΩΤΗΣ | 6789 | 0123 | 6789 | 0123 |
| 17 | ΣΑΒΒΑΪΔΗΣ ΧΡΗΣΤΟΣ | 7890 | 1234 | 7890 | 1234 |
| 18 | ΤΑΚΙΔΗΣ ΚΩΝΣΤΑΝΤΙΝΟΣ | 8901 | 2345 | 8901 | 2345 |
| 19 | ΥΠΕΡΒΑΣΟΥ ΜΑΡΙΑ | 9012 | 3456 | 9012 | 3456 |
| 20 | ΦΙΛΙΠΠΙΔΗΣ ΧΡΗΣΤΟΣ | 0123 | 4567 | 0123 | 4567 |
| 21 | ΧΑΡΙΤΙΔΟΥ ΕΛΕΝΗ | 1234 | 5678 | 1234 | 5678 |
| 22 | ΨΑΡΡΑΚΗΣ ΠΑΝΑΓΙΩΤΗΣ | 2345 | 6789 | 2345 | 6789 |
| 23 | ΩΡΣΚΟΥ ΑΝΔΡΕΑΣ | 3456 | 7890 | 3456 | 7890 |



III. ΑΠΑΣΧΟΛΗΣΗ - ΑΝΕΡΓΙΑ
EMPLOYMENT - UNEMPLOYMENT



ΕΠΙΧΕΙΡΗΣΙΑΚΟ ΠΡΟΓΡΑΜΜΑ
ΠΡΟΓΡΑΜΜΑ ΔΡΑΣΗΣ



**III : 1. Οικονομικώς ενεργός και μη ενεργός πληθυσμός,
ηλικίας 10 ετών και άνω, κατά φύλο και ομάδες ηλικιών**

**Economically active and non-active population
of 10 years and over, by sex and age groups**

Απογραφή—1991—Census

| Φύλο και ομάδες ηλικιών Sex and age groups | Οικονομικώς ενεργός—Economically active | | | | Οικονομικώς μη ενεργός Economically non - active |
|---|---|---------------------------------|--------------------|---|---|
| | Σύνολο Total | Απασχολού- μενοι Employed | Ανεργοί—Unemployed | | |
| | | | Σύνολο Total | Από αυτούς, νέοι (1) Thereof, new | |
| ΣΥΝΟΛΟ ΕΛΛΑΔΟΣ — GREECE, TOTAL | | | | | |
| Αμφότερων των φύλων —Both sexes | 3.886.157 | 3.571.957 | 314.200 | 168.416 | 5.048.005 |
| 10 - 14 ετών—years | 13.438 | 10.046 | 3.392 | 2.959 | 740.971 |
| 15 - 19 " " | 152.954 | 102.629 | 50.325 | 43.528 | 565.577 |
| 20 - 24 " " | 461.364 | 357.627 | 103.737 | 77.481 | 287.822 |
| 25 - 29 " " | 526.262 | 467.943 | 58.319 | 30.805 | 183.743 |
| 30 - 34 " " | 539.224 | 507.178 | 32.046 | 8.252 | 188.322 |
| 35 - 44 " " | 957.938 | 922.914 | 35.024 | 4.064 | 395.623 |
| 45 - 54 " " | 715.292 | 694.055 | 21.237 | 1.099 | 501.515 |
| 55 - 64 " " | 444.977 | 435.282 | 9.695 | 228 | 854.897 |
| 65 και άνω—and over | 74.708 | 74.283 | 425 | — | 1.329.535 |
| Άρρενες—Males | 2.650.670 | 2.484.704 | 165.966 | 81.320 | 1.672.784 |
| 10 - 14 ετών—years | 10.262 | 7.910 | 2.352 | 2.052 | 377.428 |
| 15 - 19 " " | 88.104 | 65.714 | 22.390 | 19.218 | 258.613 |
| 20 - 24 " " | 270.306 | 219.093 | 51.213 | 37.867 | 87.474 |
| 25 - 29 " " | 328.815 | 297.956 | 30.859 | 15.683 | 18.884 |
| 30 - 34 " " | 350.601 | 333.478 | 17.123 | 3.981 | 9.223 |
| 35 - 44 " " | 656.231 | 636.640 | 19.591 | 1.756 | 21.348 |
| 45 - 54 " " | 533.186 | 518.984 | 14.202 | 600 | 64.211 |
| 55 - 64 " " | 353.479 | 345.589 | 7.890 | 163 | 277.392 |
| 65 και άνω—and over | 59.686 | 59.340 | 346 | — | 558.211 |
| Θήλειες—Females | 1.235.487 | 1.087.253 | 148.234 | 87.096 | 3.375.221 |
| 10 - 14 ετών—years | 3.176 | 2.136 | 1.040 | 907 | 363.543 |
| 15 - 19 " " | 64.850 | 36.915 | 27.935 | 24.310 | 306.964 |
| 20 - 24 " " | 191.058 | 138.534 | 52.524 | 39.614 | 200.348 |
| 25 - 29 " " | 197.447 | 169.987 | 27.460 | 15.122 | 164.859 |
| 30 - 34 " " | 188.623 | 173.700 | 14.923 | 4.271 | 179.099 |
| 35 - 44 " " | 301.707 | 286.274 | 15.433 | 2.308 | 374.275 |
| 45 - 54 " " | 182.106 | 175.071 | 7.035 | 499 | 437.304 |
| 55 - 64 " " | 91.498 | 89.693 | 1.805 | 65 | 577.505 |
| 65 και άνω—and over | 15.022 | 14.943 | 79 | — | 771.324 |

(1) Άτομα τα οποία ζητούν εργασία για πρώτη φορά.

(1) Persons looking for work for the first time.

III : 2. Οικονομικώς ενεργός πληθυσμός, κατά φύλο

Economically active population by sex

Απογραφή—1991—Census

| Φύλο Sex | Σύνολο—Total | | Απασχολούμενοι Employed | | Άνεργοι Unemployed | |
|--------------------------------|-------------------|-------|----------------------------|-------|-----------------------|-------|
| | Αριθμός Number | % | Αριθμός Number | % | Αριθμός Number | % |
| ΣΥΝΟΛΟ ΕΛΛΑΔΟΣ — GREECE, TOTAL | | | | | | |
| Σύνολο—Total | 3.886.157 | 100,0 | 3.571.957 | 100,0 | 314.200 | 100,0 |
| Άρρενες—Males | 2.650.670 | 68,2 | 2.484.704 | 69,6 | 165.966 | 52,8 |
| Θήλειες—Females | 1.235.487 | 31,8 | 1.087.253 | 30,4 | 148.234 | 47,2 |

III : 3. Οικονομικώς ενεργός πληθυσμός, κατά θέση στο επάγγελμα και φύλο

Economically active population by occupational status and sex

Απογραφή—1991—Census

| Θέση στο επάγγελμα Occupational status | Σύνολο—Total | | Άρρενες Males | | Θήλειες Females | |
|--|-------------------|-------|-------------------|-------|--------------------|-------|
| | Αριθμός Number | % | Αριθμός Number | % | Αριθμός Number | % |
| ΣΥΝΟΛΟ ΕΛΛΑΔΟΣ—GREECE, TOTAL | | | | | | |
| Σύνολο—Total | 3.886.157 | 100,0 | 2.650.670 | 100,0 | 1.235.487 | 100,0 |
| Εργοδότες—Employers | 262.940 | 6,8 | 214.947 | 8,1 | 47.993 | 3,9 |
| Εργαζόμενοι για λογαριασμό τους—Own account workers | 1.095.204 | 28,2 | 889.355 | 33,5 | 205.849 | 16,7 |
| Βοηθούντα και μη αμειβόμενα μέλη οικογενείας—Unpaid family workers | 231.274 | 5,9 | 94.549 | 3,6 | 136.725 | 11,1 |
| Μισθωτοί—Salary and wage-earners | 2.012.477 | 51,8 | 1.299.578 | 49,0 | 712.899 | 57,7 |
| Νέοι (1)—New (1) | 168.416 | 4,3 | 81.320 | 3,1 | 87.096 | 7,0 |
| Δε δήλωσαν θέση—Status not declared | 115.846 | 3,0 | 70.921 | 2,7 | 44.925 | 3,6 |

(1) Άτομα τα οποία ζητούν εργασία για πρώτη φορά.

(1) Persons looking for work for the first time.

**III : 4. Οικονομικός ενεργός πληθυσμός, κατά κλάδο
οικονομικής δραστηριότητας και φύλο**

Economically active population by branches of economic activity and sex

Απογραφή—1991—Census

| Κλάδος οικονομικής δραστηριότητας Branch of economic activity | Σύνολο—Total | | Άρρενες Males | | Θήλειες Females | |
|--|-------------------|--------------|-------------------|--------------|--------------------|--------------|
| | Αριθμός Number | % | Αριθμός Number | % | Αριθμός Number | % |
| ΣΥΝΟΛΟ ΕΛΛΑΔΟΣ—GREECE, TOTAL | | | | | | |
| Σύνολο—Total | 3.886.157 | 100,0 | 2.650.670 | 100,0 | 1.235.487 | 100,0 |
| Γεωργία κλπ.—Agriculture, etc | 671.476 | 17,3 | 494.704 | 18,7 | 176.772 | 14,3 |
| Ορυχεία (μεταλλεία κλπ.)—Mining (quarrying, etc.) .. | 16.019 | 0,4 | 14.734 | 0,6 | 1.285 | 0,1 |
| Μεταποίηση—Manufacturing | 534.734 | 13,8 | 356.125 | 13,4 | 178.609 | 14,5 |
| Ηλεκτρισμός, αέριο πόλεως κλπ.—Electricity, city gas, etc. | 33.705 | 0,9 | 28.910 | 1,1 | 4.795 | 0,4 |
| Οικοδομήσεις και δημόσια έργα—Construction, etc. . | 289.468 | 7,5 | 286.032 | 10,8 | 3.436 | 0,3 |
| Εμπόριο κλπ.—Trade, etc. | 662.610 | 17,0 | 450.457 | 17,0 | 212.153 | 17,2 |
| Μεταφορές, αποθήκευση, επικοινωνίες—Transport, storage and communication | 250.018 | 6,4 | 222.640 | 8,4 | 27.378 | 2,2 |
| Τράπεζες, ασφάλειες κλπ.—Bank, insurances, etc. | 74.219 | 1,9 | 43.093 | 1,6 | 31.126 | 2,5 |
| Λοιπές υπηρεσίες—Other services | 889.267 | 22,9 | 486.494 | 18,3 | 402.773 | 32,6 |
| Νέοι (1)—New (1) | 168.416 | 4,3 | 81.320 | 3,1 | 87.096 | 7,0 |
| Δε δήλωσαν—Not declared ... | 296.225 | 7,6 | 186.161 | 7,0 | 110.064 | 8,9 |

(1) Άτομα τα οποία ζητούν εργασία για πρώτη φορά.

(1) Persons looking for work for the first time.



**ΠΙ: 5. Οικονομικώς ενεργός πληθυσμός, κατά ομάδες
ατομικών επαγγελμάτων και φύλο**

**Economically active population by groups of
individual occupations and sex**

Απογραφή—1991—Census

| Ομάδες ατομικών επαγγελμάτων Groups of individual occupations | Σύνολο — Total | | Άρρενες Males | | Θήλειες Females | |
|--|-------------------|--------------|-------------------|--------------|--------------------|--------------|
| | Αριθμός Number | % | Αριθμός Number | % | Αριθμός Number | % |
| ΣΥΝΟΛΟ ΕΛΛΑΔΟΣ—GREECE, TOTAL | | | | | | |
| Σύνολο—Total | 3.886.157 | 100,0 | 2.650.670 | 100,0 | 1.235.487 | 100,0 |
| Ασκούντες επιστημονικά και ελευθέρα επαγγέλματα, τεχνικοί αυτών βοηθοί κ.π.α.ε.—Professional, technical and related workers | 494.560 | 12,7 | 267.058 | 10,1 | 227.502 | 18,4 |
| Δευθύνοντες και ανώτερα διοικητικά στελέχη— Administrative, executive and managerial workers . | 64.805 | 1,7 | 52.929 | 2,0 | 11.876 | 1,0 |
| Υπάλληλοι γραφείου κ.π.α.ε. —Clerical and related wor- kers | 432.847 | 11,1 | 214.125 | 8,1 | 218.722 | 17,7 |
| Εμπόροι και πωλητές—Tra- desmen and sales workers . | 422.869 | 10,9 | 275.494 | 10,4 | 147.375 | 11,9 |
| Απασχολούμενοι στην πα- ροχή υπηρεσιών—Servi- ce workers | 361.902 | 9,3 | 224.915 | 8,5 | 136.987 | 11,1 |
| Απασχολούμενοι στη γεωρ- γία, ζωοκομία, δασοκο- μία κ.λπ.—Farmers, log- gers and related workers | 675.389 | 17,4 | 498.976 | 18,8 | 176.413 | 14,3 |
| Τεχνίτες και εργάτες (εκτός γεωργίας) και χειριστές μεταφορικών μέσων— Craftsmen and labourers (not in agriculture) and operators of transport means | 1.078.159 | 27,8 | 917.015 | 34,6 | 161.144 | 13,0 |
| Μη δυνάμενοι να κατατα- γούν κατά επάγγελμα ⁽¹⁾ —Workers not classifiable by occupation ⁽¹⁾ | 187.210 | 4,8 | 118.838 | 4,5 | 68.372 | 5,5 |
| Νέοι ⁽²⁾ —New ⁽²⁾ | 168.416 | 4,3 | 81.320 | 3,0 | 87.096 | 7,1 |

(1) Περιλαμβάνονται όσοι δήλωσαν ανεπαρκώς ή ασαφώς το επάγγελμά τους, καθώς και αυτοί που δε δήλωσαν.

(2) Άτομα τα οποία ζητούν εργασία για πρώτη φορά.

(1) Including persons inadequately or not clearly declaring their occupation, and persons not declaring at all.

(2) Persons looking for work for the first time.

**III: 6. Πληθυσμός ηλικίας 15 ετών και άνω, κατά κατάσταση
απασχολήσεως και φύλο: 1998 – 2002⁽¹⁾**

Population of 15 years and over, by employment status and sex: 1998 – 2002⁽¹⁾

Έρευνα Εργατικού Δυναμικού—Labour Force Survey

Σε χιλιάδες

In thousands

| Κατάσταση απασχολήσεως και φύλο Employment status and sex | 1998 | 1999 | 2000 | 2001 | 2002 |
|--|---------|---------|---------|---------|---------|
| ΣΥΝΟΛΟ ΕΛΛΑΔΟΣ—GREECE, TOTAL | | | | | |
| Αμφότερων των φύλων— Both sexes | | | | | |
| Εργατικό δυναμικό—Labour force | 4 445,7 | 4.463,2 | 4.437,4 | 4.362,2 | 4.369,0 |
| Απασχολούμενοι—Employed | 3.967,2 | 3.939,8 | 3.946,3 | 3.917,5 | 3.948,9 |
| Άνεργοι—Unemployed | 478,5 | 523,4 | 491,1 | 444,7 | 420,1 |
| Άρρενες — Males | | | | | |
| Εργατικό δυναμικό—Labour force | 2.692,9 | 2.668,3 | 2.650,6 | 2.606,6 | 2.604,2 |
| Απασχολούμενοι—Employed | 2.504,2 | 2.466,5 | 2.457,3 | 2.431,4 | 2.442,5 |
| Άνεργοι—Unemployed | 188,8 | 201,8 | 193,4 | 175,2 | 161,7 |
| Θήλειες — Females | | | | | |
| Εργατικό δυναμικό—Labour force | 1.752,8 | 1.794,9 | 1.786,7 | 1.755,7 | 1.764,8 |
| Απασχολούμενοι—Employed | 1.463,0 | 1.473,3 | 1.489,0 | 1.486,1 | 1.506,4 |
| Άνεργοι—Unemployed | 289,8 | 321,6 | 297,7 | 269,5 | 258,4 |
| <i>Αναλογία— %—Percent</i> | | | | | |
| Αμφότερων των φύλων— Both sexes | | | | | |
| Εργατικό δυναμικό—Labour force | 100,0 | 100,0 | 100,0 | 100,0 | 100,0 |
| Απασχολούμενοι—Employed | 89,2 | 88,3 | 88,9 | 89,8 | 90,4 |
| Άνεργοι—Unemployed | 10,8 | 11,7 | 11,1 | 10,2 | 9,6 |
| Άρρενες—Males | | | | | |
| Εργατικό δυναμικό—Labour force | 100,0 | 100,0 | 100,0 | 100,0 | 100,0 |
| Απασχολούμενοι—Employed | 93,0 | 92,4 | 92,7 | 93,3 | 93,8 |
| Άνεργοι—Unemployed | 7,0 | 7,6 | 7,3 | 6,7 | 6,2 |
| Θήλειες—Females | | | | | |
| Εργατικό δυναμικό—Labour force | 100,0 | 100,0 | 100,0 | 100,0 | 100,0 |
| Απασχολούμενοι—Employed | 83,5 | 82,1 | 83,3 | 84,6 | 85,4 |
| Άνεργοι—Unemployed | 16,5 | 17,9 | 16,7 | 15,4 | 14,6 |

(1) Τα στοιχεία των ετών 1998 μέχρι 2002 αναφέρονται στο 2ο τρίμηνο.

(1) The data of the years 1998 – 2002 are referring to the 2nd quarter.

III: 7. Απασχολούμενοι ηλικίας 15 ετών και άνω, κατά κλάδο οικονομικής δραστηριότητας και φύλο: 1998 – 2002⁽¹⁾

Employed persons of 15 years and over, by branch of economic activity and sex: 1998 – 2002⁽¹⁾

Σε χιλιάδες

Έρευνα Εργατικού Δυναμικού—Labour Force Survey

In thousand

| Κλάδος οικονομικής δραστηριότητας Branch of economic activity | 1998 | 1999 | 2000 | 2001 | 2002 |
|--|----------------|----------------|----------------|----------------|----------------|
| Άρρενες—Males | 2.504,2 | 2.466,5 | 2.457,3 | 2.431,4 | 2.422,5 |
| Γεωργία, κτηνοτροφία, αλιεία —Agriculture, livestock, fishing | 406,9 | 385,3 | 383,9 | 363,6 | 354,8 |
| Ορυχεία—Mining | 17,4 | 17,5 | 15,5 | 16,7 | 18,0 |
| Μεταποίηση—Manufacturing | 406,7 | 394,9 | 387,1 | 392,7 | 383,5 |
| Ηλεκτρισμός, αέριο πόλεως— Electricity, city gas | 29,4 | 33,8 | 29,9 | 29,2 | 28,8 |
| Οικοδομήσεις, δημόσια έργα —Construction and public works | 280,5 | 268,8 | 271,4 | 279,6 | 288,6 |
| Εμπόριο, εστιατόρια, ξενοδοχεία— Trade, restaurants, hotels | 558,9 | 563,7 | 565,8 | 544,7 | 553,4 |
| Μεταφορές, επικοινωνίες— Transport, communication | 212,2 | 208,1 | 208,4 | 209,0 | 204,8 |
| Τράπεζες, ασφάλειες—Bank, insurances | 160,2 | 160,4 | 164,7 | 171,4 | 172,3 |
| Λοιπές υπηρεσίες—Other services | 432,0 | 434,0 | 430,7 | 424,5 | 438,2 |
| Δε δήλωσαν—Not declared | — | — | — | — | — |
| Θήλειες — Females | 1.463,0 | 1.473,3 | 1.489,0 | 1.486,1 | 1.506,4 |
| Γεωργία, κτηνοτροφία, αλιεία —Agriculture, livestock, fishing | 297,3 | 283,8 | 286,8 | 263,4 | 269,0 |
| Ορυχεία—Mining | 0,9 | 1,2 | 1,0 | 1,1 | 0,9 |
| Μεταποίηση—Manufacturing | 171,2 | 173,9 | 169,9 | 164,7 | 157,2 |
| Ηλεκτρισμός, αέριο πόλεως— Electricity, city gas | 5,9 | 7,1 | 8,2 | 5,2 | 4,9 |
| Οικοδομήσεις, δημόσια έργα —Construction and public works | 1,9 | 4,5 | 5,2 | 5,1 | 5,3 |
| Εμπόριο, εστιατόρια, ξενοδοχεία— Trade, restaurants, hotels | 358,1 | 362,9 | 364,7 | 383,5 | 393,9 |
| Μεταφορές, επικοινωνίες— Transport, communication | 32,5 | 40,1 | 43,0 | 41,0 | 38,7 |
| Τράπεζες, ασφάλειες—Bank, insurances | 130,4 | 132,3 | 138,6 | 149,6 | 152,0 |
| Λοιπές υπηρεσίες—Other services | 464,8 | 467,5 | 471,6 | 472,6 | 484,5 |
| Δε δήλωσαν—Not declared | — | — | — | — | — |

(1) Βλέπε υποσημείωση (1), πίνακα III: 6.

(1) See footnote (1), table III: 6.

III: 8. Απασχολούμενοι ηλικίας 15 ετών και άνω, κατά ομάδες ηλικιών και φύλο: 1998 – 2002⁽¹⁾

Employed persons of 15 years and over, by sex and age groups: 1998 – 2002⁽¹⁾

Ερευνα Εργατικού Δυναμικού—Labour Force Survey

Σε χιλιάδες

In thousand

| Φύλο και ομάδες ηλικιών Sex and age groups | Αριθμός απασχολουμένων—Number of employed | | | | |
|--|---|----------------|----------------|----------------|----------------|
| | 1998 | 1999 | 2000 | 2001 | 2002 |
| ΣΥΝΟΛΟ ΕΛΛΑΔΟΣ—GREECE, TOTAL | | | | | |
| Αμφότερων των φύλων —Both sexes | 3.967,2 | 3.939,8 | 3.946,3 | 3.917,5 | 3.948,9 |
| 14 ετών—years | — | — | — | — | — |
| 15 – 19 » » | 78,2 | 64,3 | 62,7 | 51,8 | 49,4 |
| 20 – 24 » » | 320,5 | 313,1 | 303,8 | 296,0 | 293,9 |
| 25 – 29 » » | 495,8 | 484,3 | 481,5 | 478,9 | 476,2 |
| 30 – 44 » » | 1.604,1 | 1.600,8 | 1.571,9 | 1.578,2 | 1.602,0 |
| 45 – 64 » » | 1.356,0 | 1.372,3 | 1.420,5 | 1.409,6 | 1.422,1 |
| 65 και άνω—and over | 112,5 | 104,9 | 105,9 | 103,0 | 105,3 |
| Άρρενες—Males | 2.504,2 | 2.466,5 | 2.457,3 | 2.431,4 | 2.442,5 |
| 14 ετών—years | — | — | — | — | — |
| 15 – 19 » » | 51,4 | 41,6 | 41,4 | 34,2 | 32,7 |
| 20 – 24 » » | 187,4 | 177,4 | 171,8 | 164,9 | 168,6 |
| 25 – 29 » » | 297,9 | 287,3 | 290,4 | 285,4 | 285,5 |
| 30 – 44 » » | 972,1 | 965,8 | 935,7 | 945,1 | 950,8 |
| 45 – 64 » » | 916,6 | 919,0 | 941,3 | 929,5 | 928,7 |
| 65 και άνω—and over | 78,8 | 75,4 | 76,7 | 72,3 | 76,2 |
| Θήλειες—Females | 1.463,0 | 1.473,3 | 1.489,0 | 1.486,1 | 1.506,4 |
| 14 ετών—years | — | — | — | — | — |
| 15 – 19 » » | 26,8 | 22,8 | 21,3 | 17,6 | 16,8 |
| 20 – 24 » » | 133,1 | 135,7 | 132,0 | 131,1 | 125,3 |
| 25 – 29 » » | 197,9 | 197,0 | 191,1 | 193,5 | 190,7 |
| 30 – 44 » » | 632,0 | 635,0 | 636,1 | 633,1 | 651,1 |
| 45 – 64 » » | 439,4 | 453,3 | 479,3 | 480,1 | 493,4 |
| 65 και άνω—and over | 33,8 | 29,5 | 29,2 | 30,7 | 29,1 |

(1) Βλέπε υποσημείωση (1), πίνακα III: 6.

(1) See footnote (1), table III: 6.

III: 9. Άνεργοι ηλικίας 15 ετών και άνω,
κατά ομάδες ηλικιών και φύλο: 1998 – 2002⁽¹⁾

Unemployed persons of 15 years and over, by sex and age groups:
1998 – 2002⁽¹⁾

Έρευνα Εργατικού Δυναμικού—Labour Force Survey

Σε χιλιάδες

In thousands

| Φύλο και ομάδες ηλικιών Sex and age groups | Αριθμός ανέργων—Number of unemployed | | | | |
|--|--------------------------------------|--------------|--------------|--------------|--------------|
| | 1998 | 1999 | 2000 | 2001 | 2002 |
| ΣΥΝΟΛΟ ΕΛΛΑΔΟΣ—GREECE, TOTAL | | | | | |
| Αμφότερων των φύλων —Both sexes | 478,5 | 523,4 | 491,1 | 444,7 | 420,1 |
| 14 ετών—years | — | — | — | — | — |
| 15 – 19 » » | 43,8 | 44,8 | 37,9 | 28,9 | 21,2 |
| 20 – 24 » » | 124,5 | 130,7 | 115,4 | 106,7 | 97,4 |
| 25 – 29 » » | 98,8 | 106,0 | 104,4 | 91,7 | 90,9 |
| 30 – 44 » » | 141,4 | 159,1 | 158,4 | 143,2 | 140,8 |
| 45 – 64 » » | 68,2 | 81,3 | 73,7 | 73,0 | 69,0 |
| 65 και άνω—and over | 1,9 | 1,5 | 1,2 | 1,3 | 0,8 |
| Άρρενες—Males | 188,8 | 201,8 | 193,4 | 175,2 | 161,7 |
| 14 ετών—years | — | — | — | — | — |
| 15 – 19 » » | 16,6 | 16,3 | 13,9 | 12,3 | 8,8 |
| 20 – 24 » » | 48,4 | 49,0 | 46,8 | 40,8 | 37,4 |
| 25 – 29 » » | 37,5 | 42,4 | 41,1 | 38,0 | 35,3 |
| 30 – 44 » » | 49,4 | 53,3 | 54,0 | 47,0 | 45,7 |
| 45 – 64 » » | 35,8 | 39,4 | 36,8 | 35,8 | 33,7 |
| 65 και άνω—and over | 1,2 | 1,3 | 0,9 | 1,3 | 0,8 |
| Θήλειες—Females | 289,8 | 321,6 | 297,7 | 269,5 | 258,4 |
| 14 ετών—years | — | — | — | — | — |
| 15 – 19 » » | 27,2 | 28,4 | 24,1 | 16,6 | 12,4 |
| 20 – 24 » » | 76,1 | 81,7 | 68,7 | 65,9 | 59,9 |
| 25 – 29 » » | 61,3 | 63,5 | 63,3 | 53,7 | 55,6 |
| 30 – 44 » » | 92,1 | 105,8 | 104,4 | 96,1 | 95,2 |
| 45 – 64 » » | 32,4 | 42,0 | 37,0 | 37,2 | 35,3 |
| 65 και άνω—and over | 0,7 | 0,2 | 0,3 | — | — |

(1) Βλέπε υποσημείωση (1), πίνακα III: 6.

(1) See footnote (1), table III: 6.

ΠΙ: 10. Έλληνες και ξένοι ναυτικοί που εργάστηκαν σε ελληνικά και ελληνόκτητα πλοία υπό ξένη σημαία, 100 ΚΟΧ και άνω, συμβεβλημένα με το ΝΑΤ, κατά μεγάλες ομάδες ειδικοτήτων και ηλικιών, την 20ή Σεπτεμβρίου των ετών 1998 και 2000

Greek and foreign seamen employed in Greek and Greek-owned ships under foreign flag, of 100 GRT and over, contracted with the Seamen's Pension Fund, classified by major age and speciality groups, on September 20 of the years 1998 and 2000

| Μεγάλες ομάδες ειδικοτήτων Major groups of specialities | Σύνολο Total | Ομάδες ηλικιών—Age groups | | | | | | Άγνωστης ηλικίας Age unknown |
|--|-----------------|---------------------------------|-------|--------|-------|-------|------------------------|---------------------------------|
| | | Μέχρι 20 ετών Up to 20 years | 21-30 | 31-40 | 41-50 | 51-60 | και άνω 61 and over | |
| Έτος—1998—Year | | | | | | | | |
| Σύνολο—Total | 33.669 | 851 | 9.905 | 10.612 | 9.037 | 3.072 | 192 | — |
| Πλοίαρχοι και ανώτερο προσωπικό—Masters and senior personnel | 8.717 | 6 | 1.073 | 2.921 | 3.412 | 1.251 | 54 | — |
| Κατώτερο προσωπικό—Lower personnel | 21.691 | 368 | 7.042 | 7.044 | 5.362 | 1.747 | 128 | — |
| Δόκιμοι και υγειονομικό προσωπικό—Cadets, medical personnel | 1.095 | 379 | 571 | 97 | 34 | 12 | 2 | — |
| Προσωπικό χωρίς ειδικότητα—Non-specialized personnel | 2.166 | 98 | 1.219 | 550 | 229 | 62 | 8 | — |
| <i>Από αυτούς—Thereof:</i> | | | | | | | | |
| Έλληνες—Greeks | 20.505 | 670 | 4.036 | 6.057 | 6.870 | 2.703 | 169 | — |
| Ξένοι—Foreigners | 13.164 | 181 | 5.869 | 4.555 | 2.167 | 369 | 23 | — |
| Έτος—2000—Year | | | | | | | | |
| Σύνολο—Total | 29.385 | 559 | 8.369 | 8.987 | 8.300 | 3.000 | 170 | — |
| Πλοίαρχοι και ανώτερο προσωπικό—Masters and senior personnel | 7.675 | 3 | 1.185 | 2.291 | 3.039 | 1.108 | 49 | — |
| Κατώτερο προσωπικό—Lower personnel | 19.018 | 217 | 5.777 | 6.092 | 5.012 | 1.806 | 114 | — |
| Δόκιμοι και υγειονομικό προσωπικό—Cadets, medical personnel | 983 | 290 | 540 | 92 | 44 | 16 | 1 | — |
| Προσωπικό χωρίς ειδικότητα—Non-specialized personnel | 1.709 | 49 | 867 | 512 | 205 | 70 | 6 | — |
| <i>Από αυτούς—Thereof:</i> | | | | | | | | |
| Έλληνες—Greeks | 18.450 | 428 | 3.734 | 5.061 | 6.430 | 2.640 | 157 | — |
| Ξένοι—Foreigners | 10.935 | 131 | 4.635 | 3.926 | 1.870 | 360 | 13 | — |

IV. ΠΑΙΔΕΙΑ—EDUCATION



IV : 1. Πληθυσμός ηλικίας 10 ετών και άνω, κατά φύλο, ομάδες ηλικιών και επίπεδο εκπαίδευσης

Απογραφή 1991

| Φύλο και ομάδες ηλικιών | Σύνολο Total | Κάτοχοι μεταπτυχιακού τίτλου Post-graduate diploma holders | Πτυχιούχοι Ανωτάτων Σχολών With diploma of higher school | Πτυχιούχοι ΤΕΙ (ΚΑΤΕ, ΚΑΤΕΕ) With certificate of intermediate technical school | Πτυχιούχοι Ανωτέρων Σχολών With certificate or diploma of intermediate school |
|-------------------------|-----------------|---|---|---|--|
|-------------------------|-----------------|---|---|---|--|

ΣΥΝΟΛΟ ΕΛΛΑΔΟΣ

| | | | | | |
|----------------------------|------------------|---------------|----------------|----------------|---------------|
| Αμφότερων των φύλων | 9.039.479 | 36.865 | 564.011 | 122.913 | 62.165 |
| 10 - 14 ετών | 754.446 | — | — | — | — |
| 15 - 19 » | 766.605 | — | — | — | — |
| 20 - 24 » | 791.412 | 939 | 44.649 | 21.911 | 5.653 |
| 25 - 29 » | 721.751 | 5.145 | 97.641 | 31.917 | 8.544 |
| 30 - 44 » | 2.083.507 | 18.414 | 249.747 | 52.392 | 24.484 |
| 45 - 64 » | 2.517.406 | 10.210 | 130.998 | 15.218 | 18.167 |
| 65 ετών και άνω | 1.404.352 | 2.157 | 40.976 | 1.475 | 5.317 |
| Άρρενες | 4.428.187 | 26.533 | 325.730 | 65.546 | 42.294 |
| 10 - 14 ετών | 387.720 | — | — | — | — |
| 15 - 19 » | 394.647 | — | — | — | — |
| 20 - 24 » | 399.821 | 523 | 16.420 | 9.474 | 3.459 |
| 25 - 29 » | 359.353 | 3.289 | 45.185 | 15.616 | 5.712 |
| 30 - 44 » | 1.039.690 | 12.750 | 141.204 | 30.302 | 16.742 |
| 45 - 64 » | 1.228.953 | 8.180 | 92.162 | 9.187 | 12.853 |
| 65 ετών και άνω | 618.003 | 1.791 | 30.759 | 967 | 3.528 |
| Θήλεις | 4.611.292 | 10.332 | 238.281 | 57.367 | 19.871 |
| 10 - 14 ετών | 366.726 | — | — | — | — |
| 15 - 19 » | 371.958 | — | — | — | — |
| 20 - 24 » | 391.591 | 416 | 28.229 | 12.437 | 2.194 |
| 25 - 29 » | 362.398 | 1.856 | 52.456 | 16.301 | 2.832 |
| 30 - 44 » | 1.043.817 | 5.664 | 108.543 | 22.090 | 7.742 |
| 45 - 64 » | 1.288.453 | 2.030 | 38.836 | 6.031 | 5.314 |
| 65 ετών και άνω | 786.349 | 366 | 10.217 | 508 | 1.789 |

Population of 10 years and over, by sex, age groups and education level

1991 Census

| Φοιτούν σε Ανωτάτη, ΤΕΙ ή Ανω- τέρα Σχολή Attend a higher or intermediate school | Απόφοιτοι Μέσης Εκπαίδευ- σεως Have completed secondary education | Τελείωσαν τη Γ' τάξη Μέσης Εκπαίδευσης Have finished the third grade of secondary education | Απόφοιτοι Στοιχειώ- δους Εκπαίδευ- σεως Have completed primary education | Δεν τελείω- σαν τη Στοιχειώδη Εκπαίδευση Have not completed primary education | Αγράμματοι (μη γνωρίζοντες γρα- φή και ανά- γνωση) Illiterate (do not know reading or writing) | Sex and age groups |
|---|--|--|--|--|---|-----------------------|
|---|--|--|--|--|---|-----------------------|

—GREECE, TOTAL

| | | | | | | Both sexes |
|----------------|------------------|----------------|------------------|----------------|----------------|-------------------|
| 251.750 | 1.866.494 | 973.618 | 3.583.297 | 960.720 | 617.646 | |
| — | — | 52.355 | 450.785 | 244.540 | 6.766 | 10 - 14 years |
| 78.688 | 173.344 | 395.189 | 107.736 | 3.883 | 7.765 | 15 - 19 " |
| 140.005 | 324.974 | 104.041 | 136.814 | 4.233 | 8.193 | 20 - 24 " |
| 21.803 | 275.680 | 83.684 | 183.172 | 5.664 | 8.501 | 25 - 29 " |
| 8.813 | 602.939 | 166.068 | 889.668 | 38.096 | 32.886 | 30 - 44 " |
| 1.992 | 378.511 | 116.767 | 1.238.285 | 382.507 | 224.751 | 45 - 64 " |
| 449 | 111.046 | 55.514 | 576.837 | 281.797 | 328.784 | 65 years and over |
| 128.197 | 957.633 | 523.105 | 1.774.230 | 421.418 | 163.501 | Males |
| — | — | 26.052 | 231.890 | 126.309 | 3.469 | 10 - 14 years |
| 37.107 | 86.823 | 204.217 | 60.519 | 2.006 | 3.975 | 15 - 19 " |
| 70.439 | 163.191 | 57.341 | 72.505 | 2.292 | 4.177 | 20 - 24 " |
| 13.600 | 140.145 | 42.372 | 86.261 | 2.945 | 4.228 | 25 - 29 " |
| 5.472 | 300.183 | 90.964 | 410.893 | 16.523 | 14.657 | 30 - 44 " |
| 1.294 | 206.460 | 69.091 | 615.410 | 151.871 | 62.445 | 45 - 64 " |
| 285 | 60.831 | 33.068 | 296.752 | 119.472 | 70.550 | 65 years and over |
| 123.553 | 908.861 | 450.513 | 1.809.067 | 539.302 | 454.145 | Females |
| — | — | 26.303 | 218.895 | 118.231 | 3.297 | 10 - 14 years |
| 41.581 | 86.521 | 190.972 | 47.217 | 1.877 | 3.790 | 15 - 19 " |
| 69.566 | 161.783 | 46.700 | 64.309 | 1.941 | 4.016 | 20 - 24 " |
| 8.203 | 135.535 | 41.312 | 96.911 | 2.719 | 4.273 | 25 - 29 " |
| 3.341 | 302.756 | 75.104 | 478.775 | 21.573 | 18.229 | 30 - 44 " |
| 698 | 172.051 | 47.676 | 622.875 | 230.636 | 162.306 | 45 - 64 " |
| 164 | 50.215 | 22.446 | 280.085 | 162.325 | 258.234 | 65 years and over |

IV: 2. Απόφοιτοι Ανωτάτων Σχολών, κατά είδος πτυχίου και φύλο
Higher education graduates by sex and type of certificate or diploma

Απογραφή—1991—Census

| Σχολές και είδος πτυχίου | Σύνολο Ελλάδος Greece, total | Άρρενες Males | Θήλειες Females | School and certificate or diploma |
|--|---------------------------------|------------------|--------------------|--|
| Σύνολο | 600.876 | 352.263 | 248.613 | Total |
| Πανεπιστημιακές Σχολές | 477.397 | 262.050 | 215.347 | University schools |
| Θεολογική | 8.977 | 6.149 | 2.828 | Theology |
| Νομικών, Οικονομικών και Πολιτικών Επιστημών | 76.403 | 46.142 | 30.261 | Faculty of Law, Economic and Political Sciences |
| Επιστημών Υγείας | 62.308 | 39.352 | 22.956 | Health Sciences |
| Φιλοσοφική | 66.806 | 14.782 | 52.024 | Faculty of Philosophy |
| Θετικών Επιστημών | 52.361 | 36.994 | 15.367 | Faculty of Applied Sciences |
| Κοινωνικών Επιστημών | 787 | 319 | 468 | Social Sciences |
| Ανθρωπιστικών Επιστημών | 13.532 | 5.059 | 8.473 | Humanities |
| Επιστημών Πάραγωγής | 1.296 | 1.021 | 275 | Production Sciences |
| Γεωτεχνικών Επιστημών | 9.125 | 7.329 | 1.796 | Land Amelioration Sciences |
| Πολυτεχνική | 18.444 | 15.003 | 3.441 | Polytechnic |
| Καλών Τεχνών | 1.081 | 463 | 618 | School of Fine Arts |
| Ανεξάρτητα Πανεπιστημιακά Τμήματα | 83.791 | 34.470 | 49.321 | Independent schools |
| Τμήμα Επιστήμης Φυσικής Αγωγής και Αθλητισμού | 12.561 | 7.645 | 4.916 | School of Higher Studies in Gymnastics and Athletics |
| Τμήμα Παιδαγωγικό Δημοτικής Εκπαίδευσης | 55.869 | 24.876 | 30.993 | Teachers' School of Primary Education |
| Τμήμα Παιδαγωγικό Νηπιαγωγών | 12.542 | 574 | 11.968 | School of Kindergarten Teachers |
| Τμήμα Διοίκησης Επιχειρήσεων | 250 | 154 | 96 | School of Business Administration |
| Τμήμα Νομικής | 1.566 | 616 | 950 | Faculty of Law |
| Τμήμα Ιατρικής | 687 | 423 | 264 | School of Medicine |
| Τμήμα Μαθηματικών | 51 | 30 | 21 | School of Mathematics |
| Τμήμα Οικονομικών Επιστημών | 265 | 152 | 113 | School of Economic Sciences |
| Οικονομικό Πανεπιστήμιο Αθηνών (ΑΣΟΕΕ) | 33.093 | 23.737 | 9.356 | Economic University of Athens |
| Πάντειο Πανεπιστήμιο Κοινωνικών και Πολιτικών Επιστημών (ΠΑΣΠΕ) | 19.787 | 10.897 | 8.890 | Pantio University of Social and Political Sciences |
| Πανεπιστήμιο Πειραιώς (ΑΒΣΠ) | 15.835 | 10.891 | 4.944 | University of Piraeus |
| Γεωπονικό Πανεπιστήμιο Αθηνών | 3.826 | 3.003 | 823 | Agricultural University of Athens |
| Πανεπιστήμιο Μακεδονίας Οικονομικών και Κοινωνικών Επιστημών (ΑΒΣΘ) | 9.749 | 6.387 | 3.362 | University of Macedonia of Economic and Social Sciences |
| Ιόνιο Πανεπιστήμιο | 196 | 52 | 144 | University of Ionio |
| Πολυτεχνείο Κρήτης | 127 | 100 | 27 | Polytechnic of Kriti |
| Εθνικό Μετσόβιο Πολυτεχνείο .. | 43.716 | 36.746 | 6.970 | Polytechnic University of Athens |
| Τμήμα Πολιτικών Μηχανικών ... | 13.958 | 12.136 | 1.822 | School of Civil Engineering |
| Τμήμα Αρχιτεκτόνων Μηχανικών | 9.204 | 5.900 | 3.304 | School of Architectural Engineering |

Πίνακας—Table IV: 2. Συνέχεια—Continued

| Σχολές και είδος πτυχίου | Σύνολο Ελλάδος Greece, total | Άρρενες Males | Θήλειες Females | School and certificate or diploma |
|---|---------------------------------------|------------------|--------------------|--|
| Τμήμα Μηχανολόγων Μηχανικών | 7.069 | 6.678 | 391 | School of Mechanical Engineering |
| Τμήμα Ναυπηγών Μηχανολόγων Μηχανικών | 1.948 | 1.880 | 68 | School of Ship-building Mechanical Engineering |
| Τμήμα Ηλεκτρολόγων Μηχανικών | 5.567 | 5.248 | 319 | School of Electrical Engineering |
| Τμήμα Χημικών Μηχανικών | 2.971 | 2.401 | 570 | School of Chemical Engineering |
| Τμήμα Μηχανικών Μεταλλείων – Μεταλλουργών | 1.107 | 950 | 157 | School of Mining Engineering |
| Τμήμα Αγρονόμων και Τοπογρά- φων Μηχανικών | 1.892 | 1.553 | 339 | School of Rural Surveying and Topographical Engineering |
| Λοιπές Ανώτατες Σχολές | 18.811 | 16.856 | 1.955 | Other higher education schools |
| Ανωτάτη Σχολή Καλών Τεχνών . . | 3.222 | 1.483 | 1.739 | School of Fine Arts |
| Στρατιωτικές Σχολές | 15.589 | 15.373 | 216 | Military schools |
| Δε δηλώθηκε η Ανώτατη Σχολή | 60.825 | 36.511 | 24.314 | Higher school not declared |

IV: 3. Πρωτοβάθμια εκπαίδευση (νηπιαγωγεία): μαθητές, σχολικές μονάδες και διδακτικό προσωπικό, κατά τη λήξη των σχολικών ετών 1998/99 – 2001/02

Primary education (nurseries): pupils, school units and teaching staff at the end of the school years 1998/99 – 2001/02

| Είδος σχολείου | 1998/99 | 1999/00 ⁽¹⁾ | 2000/01 ⁽¹⁾ | 2001/02 ⁽¹⁾ | Kind of school |
|------------------------------------|---------|------------------------|------------------------|------------------------|---------------------------------|
| Σύνολο | | | | | Total |
| Σχολικές μονάδες | 5.575 | 5.600 | 5.675 | 5.694 | Schools |
| Διδακτικό προσωπικό ⁽²⁾ | 9.218 | 8.859 | 9.626 | 10.211 | Teachers ⁽²⁾ |
| Μαθητές | 144.133 | 145.472 | 144.657 | 144.055 | Pupils |
| Νηπιαγωγεία | | | | | Nursery schools |
| <i>α) Δημόσια</i> | | | | | <i>a) Public</i> |
| Σχολικές μονάδες | 5.460 | 5.489 | 5.559 | 5.581 | Schools |
| Διδακτικό προσωπικό ⁽²⁾ | 8.999 | 8.673 | 9.380 | 9.970 | Teachers ⁽²⁾ |
| Μαθητές | 139.718 | 140.721 | 139.455 | 139.040 | Pupils |
| Μαθητές ανά νηπια- γωγείο | 15,5 | 16,3 | 14,9 | 13,9 | Pupils per kin- der- gartner |
| <i>β) Ιδιωτικά</i> | | | | | <i>b) Private</i> |
| Σχολικές μονάδες | 115 | 111 | 116 | 113 | Schools |
| Διδακτικό προσωπικό . . | 219 | 222 | 246 | 241 | Teachers |
| Μαθητές | 4.415 | 4.751 | 5.202 | 5.015 | Pupils |
| Μαθητές ανά νηπια- γωγείο | 20,2 | 21,4 | 21,1 | 20,8 | Pupils per kin- der- gartner |

(1) Στοιχεία ενάρξεως σχολικού έτους.

(2) Περιλαμβάνονται και οι "Απόντες", οι οποίοι αφορούν μόνο στα δημόσια νηπιαγωγεία. Δεν περιλαμβάνονται "οι Απόντες" στα στοιχεία, που αναφέρονται στην έναρξη του σχολικού έτους.

(1) Data refer to the beginning of the school year.

(2) Including "Absent" who concern only public nursery schools. "Absent" are not included in data which refer to the beginning of the school year.

IV: 4. Πρωτοβάθμια εκπαίδευση (δημοτικά σχολεία): σχολικές μονάδες, διδακτικό προσωπικό και μαθητές, κατά τη λήξη των σχολικών ετών 1997/98 – 2001/02

Primary education (primary schools): school units, teachers and pupils at the end of the school years 1997/98 – 2001/02

| Είδος σχολείου | 1997/98 | 1998/99 | 1999/00 ⁽¹⁾ | 2000/01 ⁽¹⁾ | 2001/02 ⁽¹⁾ | Kind of school |
|-------------------------|-----------------------|-----------------------|------------------------|------------------------|------------------------|------------------------|
| Σύνολο | | | | | | Total |
| Σχολικές μονάδες | 6.562 | 6.431 | 6.367 | 6.212 | 6.074 | Schools |
| Διδακτικό προσωπικό | ⁽²⁾ 50.658 | ⁽³⁾ 49.186 | 46.510 | 48.852 | 49.842 | Teachers |
| Μαθητές | 645.569 | 647.446 | 643.475 | 641.368 | 647.041 | Pupils |
| Δημοτικά σχολεία | | | | | | Primary schools |
| <i>a) Δημόσια</i> | | | | | | <i>a) Public</i> |
| Σχολικές μονάδες | 6.172 | 6.042 | 5.980 | 5.825 | 5.684 | Schools |
| Διδακτικό προσωπικό | ⁽²⁾ 47.609 | ⁽³⁾ 46.579 | 43.694 | 45.840 | 46.615 | Teachers |
| Μαθητές | 602.419 | 603.744 | 597.820 | 594.476 | 598.701 | Pupils |
| Μαθητές ανά διδάσκοντα | 12,7 | 12,9 | 13,7 | 12,9 | 12,9 | Pupils per teacher |
| <i>β) Ιδιωτικά</i> | | | | | | <i>b) Private</i> |
| Σχολικές μονάδες | 390 | 389 | 387 | 387 | 390 | Schools |
| Διδακτικό προσωπικό | ⁽²⁾ 3.049 | ⁽³⁾ 2.607 | 2.816 | 3.012 | 3.227 | Teachers |
| Μαθητές | 43.150 | 43.702 | 45.655 | 46.892 | 48.340 | Pupils |
| Μαθητές ανά διδάσκοντα | 14,2 | 16,8 | 16,2 | 15,6 | 15,0 | Pupils per teacher |

- (1) Στοιχεία ενάραξης σχολικού έτους.
 (2) Περιλαμβάνονται οι δάσκαλοι και το λοιπό διδακτικό προσωπικό (καθηγητές ξένων γλωσσών, μουσικής κλπ.), παρόντες και απόντες.
 Δεν περιλαμβάνονται οι "Απόντες" στα στοιχεία, που αναφέρονται στην έναρξη του σχολικού έτους.
 (3) Περιλαμβάνονται οι εκπαιδευτικοί με πλήρες ωράριο και οι απόντες.

- (1) Data refer to the beginning of school year.
 (2) Including teachers and other teaching staff, present or absent.
 "Absent" are not included in data which refer to the beginning of the school year.
 (3) Including full-time teachers and the absent ones.

IV: 5. Δευτεροβάθμια γενική εκπαίδευση: σχολικές μονάδες, διδακτικό προσωπικό και μαθητές, κατά τη λήξη του σχολικού έτους 1998/99

Secondary general education: school units, teachers and pupils at the end of the school year 1998/99

| Είδος σχολείου | Γυμνάσια High schools | Ενιαία λύκεια (3) Multi lycea | Ενιαία πολυκλαδικά λύκεια (3) Multi-branch lycea | Kind of school |
|--|--------------------------|-------------------------------------|---|-------------------------|
| Σχολικό έτος—1998/99 —School year | | | | |
| ΣΥΝΟΛΟ | | | | TOTAL |
| Σχολικές μονάδες | 1.910 | 1.309 | 49 | Schools |
| Διδακτικό προσωπικό (2) ... | 35.849 | 23.516 | — | Teachers (2) |
| Μαθητές | 379.017 | 261.713 | 10.491 | Pupils |
| από αυτούς : εγγράφησαν (1) | 121.983 | 93.330 | — | thereof : entered (1) |
| αποφοίτησαν . | 114.244 | 73.310 | 9.798 | graduated |
| I ΔΗΜΟΣΙΑ | | | | I PUBLIC |
| α) Ημερήσια | | | | a) Day-schools |
| Σχολικές μονάδες | 1.750 | 1.175 | 49 | Schools |
| Διδακτικό προσωπικό (2) ... | 34.308 | 22.197 | — | Teachers (2) |
| Μαθητές | 351.156 | 240.084 | 10.491 | Pupils |
| από αυτούς : εγγράφησαν (1) | 114.708 | 86.342 | — | thereof : entered (1) |
| αποφοίτησαν . | 106.139 | 67.683 | 9.798 | graduated |
| Μαθητές ανά διδάσκοντα | 10,2 | 10,8 | . | Pupils per teacher |
| β) Εσπερινά | | | | b) Night-schools |
| Σχολικές μονάδες | 63 | 47 | ... | Schools |
| Διδακτικό προσωπικό (2) ... | 704 | 398 | ... | Teachers (2) |
| Μαθητές | 10.405 | 6.250 | ... | Pupils |
| από αυτούς : εγγράφησαν (1) | 1.520 | 1.717 | ... | thereof : entered (1) |
| αποφοίτησαν . | 2.431 | 1.027 | ... | graduated |
| Μαθητές ανά διδάσκοντα ... | 14,7 | 15,7 | ... | Pupils per teacher |
| II. ΙΔΙΩΤΙΚΑ | | | | II. PRIVATE |
| α) Ημερήσια | | | | a) Day-schools |
| Σχολικές μονάδες | 91 | 82 | ... | Schools |
| Διδακτικό προσωπικό (2) ... | 826 | 902 | ... | Teachers (2) |
| Μαθητές | 17.073 | 14.685 | ... | Pupils |
| από αυτούς : εγγράφησαν (1) | 5.711 | 5.161 | ... | thereof : entered (1) |
| αποφοίτησαν . | 5.525 | 4.420 | ... | graduated |
| Μαθητές ανά διδάσκοντα ... | 20,6 | 16,3 | ... | Pupils per teacher |
| β) Εσπερινά | | | | b) Night-schools |
| Σχολικές μονάδες | 6 | 5 | ... | Schools |
| Διδακτικό προσωπικό (2) ... | 11 | 19 | ... | Teachers (2) |
| Μαθητές | 383 | 694 | ... | Pupils |
| από αυτούς : εγγράφησαν (1) | 44 | 110 | ... | Thereof : entered (1) |
| αποφοίτησαν | 149 | 180 | ... | graduated |
| Μαθητές ανά διδάσκοντα ... | 34,8 | 36,5 | ... | Pupils per teacher |

- (1) Εγγράφησαν για πρώτη φορά στην Α' τάξη. Από το σχολικό έτος 1997/98 οι εγγραφέντες αφορούν τα ενιαία λύκεια ενώ οι αποφοιτήσαντες τα γενικά λύκεια.
 (2) Αφορά το "διδασκτικό προσωπικό με πλήρες ωράριο", παρόντες-απόντες.
 (3) Βλέπε γενική παρατήρηση πίν. IV: 6α.

- (1) Enrolled for the first time in the A grade. Since the school year 1997/98, those enrolled refer to the Multi lycea while those graduated refer to the General lycea.
 (2) Concerning "Full-time teaching staff", present or absent.
 (3) See general remark, table IV: 6a.

IV: 5α. Δευτεροβάθμια γενική εκπαίδευση: σχολικές μονάδες, διδακτικό προσωπικό και μαθητές, κατά την έναρξη των σχολικών ετών 1999/00, 2000/01 και 2001/02

Secondary general education: school units, teachers and pupils at the beginning of the school years 1999/00, 2000/01 and 2001/02

| Είδος σχολείου | Γυμνάσια High schools | Ενιαία λύκεια (3) Multi lycea | Kind of school |
|---|--------------------------|-------------------------------------|---|
| Σχολικό έτος— 1999/00 —School year | | | |
| ΣΥΝΟΛΟ | | | TOTAL |
| Σχολικές μονάδες | 1.922 | 1.286 | Schools |
| Διδακτικό προσωπικό (2) .. | 32.962 | 20.390 | Teachers (2) |
| Μαθητές | 368.560 | 251.236 | Pupils |
| από αυτούς: εγγράφησαν (1) αποφοίτησαν | 131.719 | 89.218 | thereof : entered ⁽¹⁾ graduated |
| I. ΔΗΜΟΣΙΑ | | | I. PUBLIC |
| α) Ημερήσια | | | a) Day-schools |
| Σχολικές μονάδες | 1.753 | 1.142 | Schools |
| Διδακτικό προσωπικό (2) .. | 30.965 | 18.856 | Teachers (2) |
| Μαθητές | 341.053 | 229.521 | Pupils |
| από αυτούς: εγγράφησαν (1) αποφοίτησαν | 122.833 | 81.898 | thereof : entered ⁽¹⁾ graduated |
| Μαθητές ανά διδάσκοντα | 11,0 | 12,2 | Pupils per teacher |
| β) Εσπερινά | | | b) Night-schools |
| Σχολικές μονάδες | 65 | 50 | Schools |
| Διδακτικό προσωπικό (2) .. | 632 | 309 | Teachers (2) |
| Μαθητές | 9.515 | 5.415 | Pupils |
| από αυτούς: εγγράφησαν (1) αποφοίτησαν | 2.504 | 1.591 | thereof : entered ⁽¹⁾ graduated |
| Μαθητές ανά διδάσκοντα | 15,1 | 17,5 | Pupils per teacher |
| II. ΙΔΙΩΤΙΚΑ | | | II. PRIVATE |
| α) Ημερήσια | | | a) Day-schools |
| Σχολικές μονάδες | 98 | 89 | Schools |
| Διδακτικό προσωπικό (2) .. | 1.335 | 1.185 | Teachers (2) |
| Μαθητές | 17.698 | 15.778 | Pupils |
| από αυτούς: εγγράφησαν (1) αποφοίτησαν | 6.319 | 5.645 | thereof : entered ⁽¹⁾ graduated |
| Μαθητές ανά διδάσκοντα | 13,3 | 13,3 | Pupils per teacher |
| β) Εσπερινά | | | b) Night-schools |
| Σχολικές μονάδες | 6 | 5 | Schools |
| Διδακτικό προσωπικό (2) .. | 30 | 40 | Teachers (2) |
| Μαθητές | 294 | 522 | Pupils |
| από αυτούς: εγγράφησαν (1) αποφοίτησαν | 63 | 84 | Thereof : entered ⁽¹⁾ graduated |
| Μαθητές ανά διδάσκοντα | 9,8 | 13,0 | Pupils per teacher |

Πίνακας—Table IV: 5α. Συνέχεια—Continued

| Είδος σχολείου | Γυμνάσια High schools | Ενιαία λύκεια (3) Multi lycea | Kind of school |
|---|--------------------------|-------------------------------------|---|
| Σχολικό έτος— 2000/01 —School year | | | |
| ΣΥΝΟΛΟ | | | TOTAL |
| Σχολικές μονάδες | 1.925 | 1.292 | Schools |
| Διδακτικό προσωπικό (2) .. | 33.640 | 21.079 | Teachers (2) |
| Μαθητές | 360.248 | 244.164 | Pupils |
| από αυτούς: εγγράφηκαν (1) αποφοίτησαν | 128.911 | 81.430 | thereof : entered ⁽¹⁾ graduated |
| I. ΔΗΜΟΣΙΑ | | | I. PUBLIC |
| α) Ημερήσια | | | a) Day-schools |
| Σχολικές μονάδες | 1.749 | 1.141 | Schools |
| Διδακτικό προσωπικό (2) .. | 31.529 | 19.368 | Teachers (2) |
| Μαθητές | 331.896 | 221.696 | Pupils |
| από αυτούς: εγγράφηκαν (1) αποφοίτησαν | 119.627 | 74.590 | thereof : entered ⁽¹⁾ graduated |
| Μαθητές ανά διδάσκοντα | 10,5 | 11,4 | Pupils per teacher |
| β) Εσπερινά | | | b) Night-schools |
| Σχολικές μονάδες | 68 | 56 | Schools |
| Διδακτικό προσωπικό (2) .. | 677 | 357 | Teachers (2) |
| Μαθητές | 9.483 | 6.095 | Pupils |
| από αυτούς: εγγράφηκαν (1) αποφοίτησαν | 2.682 | 1.453 | thereof : entered ⁽¹⁾ graduated |
| Μαθητές ανά διδάσκοντα | 14,0 | 17,0 | Pupils per teacher |
| II. ΙΔΙΩΤΙΚΑ | | | II. PRIVATE |
| α) Ημερήσια | | | a) Day-schools |
| Σχολικές μονάδες | 103 | 90 | Schools |
| Διδακτικό προσωπικό (2) .. | 1.419 | 1.330 | Teachers (2) |
| Μαθητές | 18.649 | 15.972 | Pupils |
| από αυτούς: εγγράφηκαν (1) αποφοίτησαν | 6.545 | 5.324 | thereof : entered ⁽¹⁾ graduated |
| Μαθητές ανά διδάσκοντα | 13,1 | 12,0 | Pupils per teacher |
| β) Εσπερινά | | | b) Night-schools |
| Σχολικές μονάδες | 5 | 5 | Schools |
| Διδακτικό προσωπικό (2) .. | 15 | 24 | Teachers (2) |
| Μαθητές | 220 | 401 | Pupils |
| από αυτούς: εγγράφηκαν (1) αποφοίτησαν | 57 | 63 | Thereof : entered ⁽¹⁾ graduated |
| Μαθητές ανά διδάσκοντα . | 14,6 | 16,7 | Pupils per teacher |

Πίνακας—Table IV: 5α. Συνέχεια—Continued

| Είδος σχολείου | Γυμνάσια High schools | Ενιαία λύκεια (3) Multi lycea | Kind of school |
|---|--------------------------|-------------------------------------|------------------------------------|
| Σχολικό έτος— 2001/02 —School year | | | |
| ΣΥΝΟΛΟ | | | TOTAL |
| Σχολικές μονάδες | 1.948 | 1.296 | Schools |
| Διδακτικό προσωπικό (2) .. | 32.897 | 21.226 | Teachers (2) |
| Μαθητές | 349.397 | 240.272 | Pupils |
| από αυτούς: εγγράφηκαν (1) αποφοίτησαν | 119.346 | 80.118 | thereof : entered(1) graduated |
| I. ΔΗΜΟΣΙΑ | | | I. PUBLIC |
| α) Ημερήσια | | | a) Day-schools |
| Σχολικές μονάδες | 1.766 | 1.142 | Schools |
| Διδακτικό προσωπικό (2) .. | 30.660 | 19.307 | Teachers (2) |
| Μαθητές | 322.036 | 216.956 | Pupils |
| από αυτούς: εγγράφηκαν (1) αποφοίτησαν | 110.935 | 71.083 | thereof : entered (1) graduated |
| Μαθητές ανά διδάσκοντα | 10,5 | 11,2 | Pupils per teacher |
| β) Εσπερινά | | | b) Night-schools |
| Σχολικές μονάδες | 73 | 50 | Schools |
| Διδακτικό προσωπικό (2) .. | 656 | 379 | Teachers (2) |
| Μαθητές | 9.219 | 6.609 | Pupils |
| από αυτούς: εγγράφηκαν (1) αποφοίτησαν | 2.587 | 3.472 | thereof : entered(1) graduated |
| Μαθητές ανά διδάσκοντα | 14,1 | 17,4 | Pupils per teacher |
| II. ΙΔΙΩΤΙΚΑ | | | II. PRIVATE |
| α) Ημερήσια | | | a) Day-schools |
| Σχολικές μονάδες | 104 | 98 | Schools |
| Διδακτικό προσωπικό (2) .. | 1.527 | 1.513 | Teachers (2) |
| Μαθητές | 17.931 | 16.377 | Pupils |
| από αυτούς: εγγράφηκαν (1) αποφοίτησαν | 5.779 | 5.399 | thereof : entered(1) graduated |
| Μαθητές ανά διδάσκοντα | 11,8 | 10,8 | Pupils per teacher |
| β) Εσπερινά | | | b) Night-schools |
| Σχολικές μονάδες | 5 | 6 | Schools |
| Διδακτικό προσωπικό (2) .. | 54 | 27 | Teachers (2) |
| Μαθητές | 211 | 330 | Pupils |
| από αυτούς: εγγράφηκαν (1) αποφοίτησαν | 45 | 164 | Thereof : entered (1) graduated |
| Μαθητές ανά διδάσκοντα | 3,9 | 12,2 | Pupils per teacher |

(1) Εγγράφηκαν για πρώτη φορά στην Α' τάξη (περιλαμβάνονται και οι επανεγγεγραμμένοι).

(2) Δεν περιλαμβάνονται οι «Απόντες».

(3) Βλέπε γενική παρατήρηση πιν. IV: 6α.

(1) Enrolled for the first time in the A grade (including also those reenrolled).

(2) «Absent» are not included.

(3) See general remark, table IV: 6a.

IV: 6. Δευτεροβάθμια τεχνική – επαγγελματική και εκκλησιαστική εκπαίδευση: μαθητές, σχολές, ώρες εβδομαδιαίας διδασκαλίας και διδακτικό προσωπικό, κατά τη λήξη του σχολικού έτους 1998/99

Secondary technical – vocational and ecclesiastic education: students, schools, teaching staff and teaching hours per week at the end of the school year 1998/99

| Σχολές | Μαθητές Students | Αριθμός σχολών Number of schools | Διδακτικό προσωπικό (1) Teaching staff | Schools |
|--------|---------------------|---|--|---------|
|--------|---------------------|---|--|---------|

A' ΔΗΜΟΣΙΑ ΕΚΠΑΙΔΕΥΣΗ—A. PUBLIC SCHOOLS

| | | | | |
|--|----------------|------------|---------------|--|
| Σύνολο | 129.965 | 543 | 17.079 | Total |
| ΤΕΕ (Υπ. Παιδείας) | 61.160 | 400 | 13.738 | T.V.E (Min. of Education) |
| Γ' και Δ' τάξη των ΤΕΛ και Β' και Γ' τάξη των ΤΕΣ Υπ. Παιδείας | 45.132 | — | — | Cand D grade of T.V.L and B and C grade of T.V.S (Min. of Education) |
| Ναυτικά λύκεια | 322 | 1 | 25 | T.V.E (Min. of Merchant Marine) |
| ΤΕΣ (Υπ. Γεωργίας) | 604 | 9 | 119 | T.V.S (Min. of Agriculture) |
| ΤΕΣ (Υπ. Υγείας και Πρόνοιας) | 1.663 | 48 | 1.084 | T.V.S (Min. of Health and Welfare) |
| ΤΕΣ (Υπ. Ανάπτυξης) | 1.193 | 8 | 203 | T.V.S (Min. of Development) |
| Σχολές Μαθητείας (ΟΑΕΔ) | 18.275 | 47 | 1.657 | T.V.E Training schools (OAED) |
| Αδιαβάθμητο τμήμα (Υπ. Ανάπτυξης) | 134 | 5 | 17 | Section not classified by level (Min. of Development) |
| Εκκλησιαστικά γυμνάσια, φροντιστήρια | 276 | 8 | 40 | Ecclesiastic high schools, institutions |
| Εκκλησιαστικά λύκεια | 1.206 | 17 | 196 | Ecclesiastic lycea |

Β' ΙΔΙΩΤΙΚΗ ΕΚΠΑΙΔΕΥΣΗ—B. PRIVATE SCHOOLS

| | | | | |
|--|--------------|-----------|--------------|--|
| Σύνολο | 6.753 | 79 | 1.284 | Total |
| ΤΕΕ (Υπ. Παιδείας) | 3.003 | 73 | 1.167 | T.V.E (Min. of Education) |
| Γ' και Δ' τάξη των ΤΕΛ και Β' και Γ' τάξη των ΤΕΣ Υπ. Παιδείας | 3.122 | — | — | Cand D grade of T.V.L and B and C grade of T.V.S (Min. of Education) |
| Ναυτικά λύκεια | 220 | 3 | 44 | T.V.E (Min. of Merchant Marine) |
| ΤΕΣ (Υπ. Υγείας και Πρόνοιας) | 35 | 1 | 28 | T.V.S (Min. of Health and Welfare) |
| Αδιαβάθμητη Καλλιτεχνική Σχολή | 373 | 2 | 45 | Art school not classified |



IV: 6α. Δευτεροβάθμια τεχνική – επαγγελματική και εκκλησιαστική εκπαίδευση: μαθητές, σχολές και διδακτικό προσωπικό, κατά την έναρξη των σχολικών ετών 2000/01 και 2001/02

Secondary technical – vocational and ecclesiastic education: students, schools and teaching staff at the beginning of the school years 2000/01 and 2001/02

| Σχολές | Μαθητές Students | Αριθμός σχολίων Number of schools | Διδακτικό προσωπικό (1) Teaching staff | Schools |
|--------|---------------------|--|--|---------|
|--------|---------------------|--|--|---------|

Σχολικό έτος—2000/2001—School year

Α' ΔΗΜΟΣΙΑ ΕΚΠΑΙΔΕΥΣΗ—A. PUBLIC SCHOOLS

| Σύνολο | 150.107 | 584 | 14.303 | Total |
|--------------------------------------|---------|-----|--------|---|
| ΤΕΕ (Υπ. Παιδείας) | 124.403 | 436 | 12.549 | TVE (Min. of Education) |
| ΤΕΕ Ναυτικού τομέα | 187 | 1 | 31 | TVE (Min. of Merchant Marine) |
| ΤΕΕ Μαθητείας (ΟΑΕΔ) | 21.014 | 50 | 920 | TVE Training Schools (OAED) |
| ΤΕΣ (Υπ. Γεωργίας) | 658 | 13 | 85 | TVS (Min. of Agriculture) |
| ΤΕΣ (Υπ. Υγείας και Πρόνοιας) | 1.680 | 48 | 342 | TVS (Min. of Health and Welfare) |
| ΤΕΣ (Υπ. Ανάπτυξης) | 1.025 | 8 | 152 | TVS (Min. of Development) |
| Εκκλησιαστικά γυμνάσια, φροντιστήρια | 338 | 10 | 20 | Ecclesiastic high schools, institutions |
| Εκκλησιαστικά λύκεια | 802 | 18 | 204 | Ecclesiastic lycea |

Β' ΙΔΙΩΤΙΚΗ ΕΚΠΑΙΔΕΥΣΗ—B. PRIVATE SCHOOLS

| Σύνολο | 7.110 | 85 | 967 | Total |
|-------------------------------|-------|----|-----|----------------------------------|
| ΤΕΕ (Υπ. Παιδείας) | 6.913 | 81 | 915 | TVE (Min. of Education) |
| ΤΕΕ Ναυτικού τομέα | 181 | 3 | 45 | TVE (Min. of Merchant Marine) |
| ΤΕΣ (Υπ. Υγείας και Πρόνοιας) | 16 | 1 | 7 | TVS (Min. of Health and Welfare) |



Πίνακας—Table IV: 6α. Συνέχεια—Continued

| Σχολές | Μαθητές Students | Αριθμός σχολών Number of schools | Διδακτικό προσωπικό (1) Teaching staff | Schools |
|--|---------------------|---|--|--|
| Σχολικό έτος—2001/2002—School year | | | | |
| A' ΔΗΜΟΣΙΑ ΕΚΠΑΙΔΕΥΣΗ—A. PUBLIC SCHOOLS | | | | |
| Σύνολο | 154.400 | 591 | 13.245 | Total |
| ΤΕΕ (Υπ. Παιδείας) | 131.426 | 444 | 12.103 | TVE (Min. of Education) |
| ΤΕΕ Ναυτικού τομέα | 235 | 1 | 17 | TVE (Min. of Merchant Marine) |
| ΤΕΕ Μαθητείας (ΟΑΕΔ) | 18.327 | 49 | 511 | TVE Training Schools (OAED) |
| ΤΕΣ (Υπ. Γεωργίας) | 462 | 13 | 57 | TVS (Min. of Agriculture) |
| ΤΕΣ (Υπ. Υγείας και Πρόνοιας) | 1.913 | 48 | 240 | TVS (Min. of Health and Welfare) |
| ΤΕΣ (Υπ. Ανάπτυξης) | 857 | 8 | 85 | TVS (Min. of Development) |
| Εκκλησιαστικά γυμνάσια, φρο- ντιστήρια | 376 | 10 | 50 | Ecclesiastic high schools, institutions |
| Εκκλησιαστικά λύκεια | 804 | 18 | 182 | Ecclesiastic lycea |
| B' ΙΔΙΩΤΙΚΗ ΕΚΠΑΙΔΕΥΣΗ—B. PRIVATE SCHOOLS | | | | |
| Σύνολο | 6.822 | 86 | 735 | Total |
| ΤΕΕ (Υπ. Παιδείας) | 6.705 | 83 | 698 | TVE (Min. of Education) |
| ΤΕΕ Ναυτικού τομέα | 89 | 2 | 32 | TVE (Min. of Merchant Marine) |
| ΤΕΣ (Υπ. Υγείας και Πρόνοιας) | 28 | 1 | 5 | TVS (Min. of Health and Welfare) |

Σημείωση: Από το σχολικό έτος 1997/98 (Ν. 2525/97 της Εκπαιδευτικής Μεταρρύθμισης), καθιερώθηκε ο νέος τύπος λυκείου και όλα τα λύκεια (ΓΕΛ, ΤΕΛ, ΕΠΛ) μετατράπηκαν σε **Ενιαία Λύκεια**. Κατά το σχολικό έτος 1998/99, λειτουργεί η Α' και Β' τάξη του **Ενιαίου Λυκείου** και η Γ' τάξη του παλαιού τύπου (ΓΕΛ, ΤΕΛ και ΕΠΛ, αντίστοιχα). Επίσης, κατά το σχολικό έτος 1998/99, σε όλα τα πρώην ΤΕΛ λειτουργούν και ΤΕΕ (Τεχνικά επαγγελματικά εκπαιδευτήρια). Οι ΤΕΣ μετατρέπονται σε ΤΕΕ Α' κύκλου (2 έτη), ενώ οι σχολές μαθητείας του ΟΑΕΔ, που περιλαμβάνονται στις ΤΕΣ, μετατράπηκαν σε ΤΕΕ μαθητείας Α' κύκλου (3 έτη).

(1) Στα στοιχεία ενάρξεως το διδακτικό προσωπικό αναφέρεται στους εκπαιδευτικούς με πλήρες ωράριο.

Note: Since the school year 1997/98 (L. 2525/97 of the Educational Reform), the new type of lyceum has been established and all the lycea (GVL, TVL, MBL) have been converted to Multi Lycea. During the 1998/99 school year, operates the A' and B' grade of the Multi Lyceum and the C' grade of the old type (GVL, TVL, MBL, correspondingly). Also for the school year 1998/99, in all the former TVL, TVE (Technical vocational establishments) are operating. The TVS are converted to TVE of A' cycle (2 years) while the OAED's training schools which are included in the TVS are converted to TVE of A' Cycle (3 years).

(1) The data at the beginning of the school year refer only to full-time teaching staff.

IV: 7. Τριτοβάθμια τεχνολογική εκπαίδευση: διδακτικό προσωπικό, σπουδαστές και πτυχιούχοι, κατά εκπαιδευτικό ίδρυμα.

Ακαδημαϊκά έτη 1998/99 – 2001/02

Third – level technical education: teaching staff, students, diploma or certificate holders, by educational institution.

Academic years 1998/99 – 2001/02

| Εκπαιδευτικό ίδρυμα | 1998/99 | 1999/00 | 2000/01 ⁽¹⁾ | 2001/02 ⁽¹⁾ | Educational institution |
|---|---------------|---------------|------------------------|------------------------|--|
| <i>α) Διδακτικό προσωπικό⁽³⁾ (4) — a) Teaching staff⁽³⁾ (4)</i> | | | | | |
| Σύνολο | 7.161 | 7.635 | 8.442 | 10.224 | Total |
| I. Τεχνολογικά Εκπαιδευτικά Ιδρύματα (ΤΕΙ) | 7.003 | 7.477 | 8.297 | 10.081 | I. Technical Educational Institutions (TEI) |
| ΤΕΙ Αθηνών | 1.586 | 1.527 | 1.624 | 1.917 | TEI schools in Athens |
| ΤΕΙ Θεσσαλονίκης | 979 | 1.062 | 1.093 | 1.314 | TEI schools in Thessaloniki |
| ΤΕΙ Πειραιώς | 629 | 597 | 705 | 753 | TEI schools in Piraeus |
| ΤΕΙ Πατρών | 520 | 511 | 586 | 757 | TEI schools in Patra |
| ΤΕΙ Λάρισσας | 581 | 666 | 718 | 775 | TEI schools in Larissa |
| ΤΕΙ Κρήτης | 536 | 675 | 763 | 1.031 | TEI schools in Kriti |
| ΤΕΙ Καβάλας | 310 | 341 | 356 | 486 | TEI schools in Kavala |
| ΤΕΙ Καλαμάτας | 162 | 187 | 242 | 278 | TEI schools in Kalamata |
| ΤΕΙ Δυτ. Μακεδονίας | 308 | 340 | 419 | 601 | TEI schools in West Makedonia |
| ΤΕΙ Χαλκίδας | 225 | 269 | 331 | 368 | TEI schools in Chalkida |
| ΤΕΙ Σερρών | 230 | 191 | 321 | 334 | TEI schools in Serres |
| ΤΕΙ Μεσολογγίου | 197 | 224 | 181 | 236 | TEI schools in Messolongi |
| ΤΕΙ Λαμίας | 288 | 332 | 364 | 462 | TEI schools in Lamia |
| ΤΕΙ Ηπείρου | 452 | 555 | 594 | 769 | TEI schools in Ipiros |
| II. ΣΕΛΕΤΕ – ΑΣΕΤΕΜ | 158 | 158 | 145 | 143 | II. SELETE – ASETEM |
| <i>β) Σπουδαστές⁽²⁾ — b) Students⁽²⁾</i> | | | | | |
| Σύνολο | 71.215 | 80.074 | 87.797 | 108.781 | Total |
| I. Τεχνολογικά Εκπαιδευτικά Ιδρύματα (ΤΕΙ) | 70.317 | 79.102 | 86.659 | 107.613 | I. Technical Educational Institutions (TEI) |
| ΤΕΙ Αθηνών | 16.420 | 15.823 | 15.859 | 17.840 | TEI schools in Athens |
| ΤΕΙ Θεσσαλονίκης | 9.956 | 10.336 | 11.111 | 13.129 | TEI schools in Thessaloniki |
| ΤΕΙ Πειραιώς | 5.734 | 6.910 | 7.489 | 8.401 | TEI schools in Piraeus |
| ΤΕΙ Πατρών | 4.846 | 5.611 | 6.310 | 8.520 | TEI schools in Patra |
| ΤΕΙ Λάρισσας | 6.082 | 7.585 | 8.164 | 10.200 | TEI schools in Larissa |
| ΤΕΙ Κρήτης | 4.808 | 5.723 | 6.513 | 8.193 | TEI schools in Kriti |
| ΤΕΙ Καβάλας | 3.226 | 3.932 | 4.334 | 5.034 | TEI schools in Kavala |
| ΤΕΙ Καλαμάτας | 2.139 | 2.478 | 2.824 | 3.918 | TEI schools in Kalamata |
| ΤΕΙ Δυτ. Μακεδονίας | 4.153 | 4.955 | 6.058 | 8.562 | TEI schools in West Makedonia |
| ΤΕΙ Χαλκίδας | 3.023 | 3.264 | 3.572 | 4.565 | TEI schools in Chalkida |
| ΤΕΙ Σερρών | 3.081 | 3.523 | 3.865 | 4.915 | TEI schools in Serres |
| ΤΕΙ Μεσολογγίου | 2.133 | 2.369 | 2.958 | 3.750 | TEI schools in Messolongi |
| ΤΕΙ Λαμίας | 2.254 | 2.988 | 3.051 | 4.178 | TEI schools in Lamia |
| ΤΕΙ Ηπείρου | 2.462 | 3.605 | 4.551 | 6.408 | TEI schools in Ipiros |
| II. ΣΕΛΕΤΕ – ΑΣΕΤΕΜ | 898 | 972 | 1.138 | 1.168 | II. SELETE – ASETEM |

Πίνακας—Table IV: 7. Συνέχεια—Continued

| Εκπαιδευτικό ίδρυμα | 1998/99 | 1999/00 | 2000/01 ⁽¹⁾ | 2001/02 ⁽¹⁾ | Educational institution |
|--|--------------|--------------|------------------------|------------------------|--|
| <i>γ) Πτυχιούχοι—c) Diploma or certificate holders</i> | | | | | |
| Σύνολο | 9.313 | 9.420 | . | . | Total |
| I. Τεχνολογικά Εκπαιδευτικά Ιδρύματα (ΤΕΙ) | 9.215 | 9.211 | . | . | I. Technical Educational Institutions (TEI) |
| ΤΕΙ Αθηνών | 2.373 | 2.160 | . | . | TEI schools in Athens |
| ΤΕΙ Θεσσαλονίκης | 1.719 | 1.524 | . | . | TEI schools in Thessaloniki |
| ΤΕΙ Πειραιώς | 834 | 1.112 | . | . | TEI schools in Piraeus |
| ΤΕΙ Πατρών | 713 | 793 | . | . | TEI schools in Patra |
| ΤΕΙ Λάρισσας | 778 | 790 | . | . | TEI schools in Larissa |
| ΤΕΙ Κρήτης | 568 | 576 | . | . | TEI schools in Kriti |
| ΤΕΙ Καβάλας | 341 | 353 | . | . | TEI schools in Kavala |
| ΤΕΙ Καλαμάτας | 148 | 125 | . | . | TEI schools in Kalamata |
| ΤΕΙ Δυτ. Μακεδονίας | 335 | 428 | . | . | TEI schools in West Macedonia |
| ΤΕΙ Χαλκίδας | 551 | 353 | . | . | TEI schools in Chalkida |
| ΤΕΙ Σερρών | 314 | 396 | . | . | TEI schools in Serres |
| ΤΕΙ Μεσολογγίου | 228 | 201 | . | . | TEI schools in Messolongi |
| ΤΕΙ Λαμίας | 155 | 190 | . | . | TEI schools in Lamia |
| ΤΕΙ Ηπείρου | 158 | 210 | . | . | TEI schools in Ipiros |
| II. ΣΕΛΕΤΕ – ΑΣΕΤΕΜ | 98 | 209 | . | . | II. SELETE – ASETEM |

(1) Στοιχεία ενάρξης ακαδημαϊκού έτους.

(2) Δεν περιλαμβάνονται οι σπουδαστές που έχουν τελειώσει τα κανονικά εξάμηνα σπουδών και οφείλουν μαθήματα, και οι οποίοι το έτος 1998/99 ήταν 35.444, το έτος 1999/00 36.104, το έτος 2000/01 38.282 και το έτος 2001/02 41.097. Επίσης, στα στοιχεία έναρξης των ακαδημαϊκών ετών 1999/00 και 2000/01 δεν περιλαμβάνονται οι σπουδαστές των Α' εαρινών εξαμήνων, οι οποίοι το έτος 2000/01 ήταν 18.384 και το 2001/02 ήταν 16.899.

(3) Αφορά το "διδασκτικό προσωπικό που είναι διορισμένο και διδάσκει στο συγκεκριμένο τμήμα".

(4) Περιλαμβάνεται "τακτικό" και "έκτακτο" διδασκτικό προσωπικό.

(1) Data refer to the beginning of the academic year.

(2) Not including students who have completed attendance but still have some lessons to pass. They were 35.444 in 1998/99, 36.104 in 1999/00, 38.282 in 2000/01 and 41.097 in 2001/02. Also the data referring to the beginning of the academic years 1999/00 and 2000/01 do not include the students of the A' spring semester who were 18.384 for 2000/01 and 16.899 for 2001/02.

(3) Concerning "Teaching staff appointed to and teaching in the specific department".

(4) Including the "regular" and "extraordinary" teaching staff.



**IV: 8. Τριτοβάθμια επαγγελματική και εκκλησιαστική εκπαίδευση:
διδασκτικό προσωπικό, σπουδαστές και πτυχιούχοι, κατά
είδος σχολής. Ακαδημαϊκά έτη 1998/99 – 2001/02**

**Third – level vocational and ecclesiastic education: teaching staff,
students, diploma or certificate holders, by school.
Academic years 1998/99 – 2001/02**

| Είδος σχολής | 1998/99 | 1999/00 | 2000/01 (1) | 2001/02 (1) | Kind of school |
|--|--------------|--------------|--------------|--------------|-------------------|
| A' ΔΗΜΟΣΙΑ ΕΚΠΑΙΔΕΥΣΗ—A. PUBLIC SCHOOLS | | | | | |
| <i>α) Διδακτικό προσωπικό (2) —a) Teaching staff (2)</i> | | | | | |
| Σύνολο | 322 | 355 | 373 | 387 | Total |
| Εμπορικού Ναυτικού | 222 | 239 | 250 | 226 | Merchant Marine |
| Παροχής Υπηρεσιών | 24 | 41 | 47 | 57 | Personal services |
| Καλλιτεχνικές | 59 | 59 | 59 | 89 | Art |
| Εκκλησιαστικές | 17 | 16 | 17 | 15 | Ecclesiastic |
| <i>β) Σπουδαστές—b) Students</i> | | | | | |
| Σύνολο | 3.666 | 3.771 | 3.434 | 3.745 | Total |
| Εμπορικού Ναυτικού | 2.888 | 2.815 | 2.513 | 2.789 | Merchant Marine |
| Παροχής Υπηρεσιών | 106 | 297 | 282 | 281 | Personal services |
| Καλλιτεχνικές | 100 | 107 | 104 | 150 | Art |
| Εκκλησιαστικές | 572 | 552 | 535 | 525 | Ecclesiastic |
| <i>γ) Πτυχιούχοι—c) Diploma or certificate holders</i> | | | | | |
| Σύνολο | 958 | 1.078 | . | . | Total |
| Εμπορικού Ναυτικού | 749 | 832 | . | . | Merchant Marine |
| Παροχής Υπηρεσιών | 26 | 86 | . | . | Personal services |
| Καλλιτεχνικές | 36 | 37 | . | . | Art |
| Εκκλησιαστικές | 147 | 123 | . | . | Ecclesiastic |
| B' ΙΔΙΩΤΙΚΗ ΕΚΠΑΙΔΕΥΣΗ — B. PRIVATE SCHOOLS | | | | | |
| <i>α) Διδακτικό προσωπικό (2) —a) Teaching staff (2)</i> | | | | | |
| Σύνολο | 344 | 93 | 87 | 41 | Total |
| Εμπορικού Ναυτικού | 11 | 10 | 10 | 41 | Personal services |
| Παροχής Υπηρεσιών | 333 | 83 | 77 | — | Art |
| <i>β) Σπουδαστές—b) Students</i> | | | | | |
| Σύνολο | 920 | 302 | 333 | 79 | Total |
| Εμπορικού Ναυτικού | 105 | 92 | 90 | 79 | Personal services |
| Παροχής Υπηρεσιών | 815 | 210 | 243 | — | Art |
| <i>γ) Πτυχιούχοι—c) Diploma or certificate holders</i> | | | | | |
| Σύνολο | 159 | 91 | . | . | Total |
| Εμπορικού Ναυτικού | 4 | 24 | . | . | Personal services |
| Παροχής Υπηρεσιών | 155 | 67 | . | . | Art |

(1) Στοιχεία ενάρξεως ακαδημαϊκού έτους.
(2) Βλέπε υποσημειώσεις (3), (4), πίνακα IV:7.

(1) Data refer to the beginning of the academic year.
(2) See footnotes (3), (4), table IV:7.

IV: 9. Τριτοβάθμια ανωτάτη εκπαίδευση: διδακτικό προσωπικό, φοιτητές και πτυχιούχοι, κατά εκπαιδευτικό ίδρυμα.

Ακαδημαϊκά έτη 1998/99 – 2001/02

Higher education: teaching staff, students, diploma or certificate holders, by educational institution. Academic years 1998/99 – 2001/02

| Εκπαιδευτικό ίδρυμα | 1998/99 | 1999/00 | 2000/01 ⁽¹⁾ | 2001/02 ⁽¹⁾ | Educational institution |
|---|----------------|----------------|------------------------|------------------------|---|
| <i>α) Διδακτικό προσωπικό⁽²⁾—a) Teaching staff⁽²⁾</i> | | | | | |
| Σύνολο | 9.314 | 9.936 | 10.149 | 10.708 | Total |
| Πανεπιστήμιο Αθηνών | 2.201 | 2.260 | 2.202 | 2.202 | Athens University |
| Πανεπιστήμιο Αιγαίου | 187 | 223 | 281 | 321 | University of Aegeo |
| Πανεπιστήμιο Θεσσαλίας .. | 338 | 400 | 453 | 561 | University of Thessalia |
| Πανεπιστήμιο Θεσσαλονίκης | 2.636 | 2.683 | 2.711 | 2.800 | University of Thessaloniki |
| Πανεπιστήμιο Θράκης | 477 | 595 | 602 | 659 | University of Thraki |
| Ίονιο Πανεπιστήμιο | 95 | 92 | 92 | 95 | University of Ionio |
| Πανεπιστήμιο Ιωαννίνων .. | 598 | 478 | 498 | 578 | University of Ioannina |
| Πανεπιστήμιο Κρήτης | 450 | 514 | 535 | 573 | University of Kriti |
| Πανεπιστήμιο Πατρών | 656 | 710 | 767 | 801 | University of Patra |
| Εθνικό Μετσόβιο Πολυτεχνείο | 572 | 721 | 698 | 737 | Polytechnic University of Athens |
| Πολυτεχνείο Κρήτης | 97 | 136 | 139 | 145 | Polytechnic University of Kriti |
| Οικονομικό Πανεπιστήμιο Αθηνών | 173 | 199 | 212 | 227 | Economic University of Athens |
| Πάντειο Πανεπιστήμιο | 258 | 260 | 257 | 240 | Pantio University |
| Πανεπιστήμιο Πειραιώς ... | 203 | 219 | 196 | 212 | Pireas University |
| Πανεπιστήμιο Μακεδονίας | 134 | 157 | 187 | 205 | University of Makedonia |
| Γεωπονικό Πανεπιστήμιο Αθηνών | 146 | 176 | 181 | 193 | Agricultural University of Athens |
| Ανωτάτη Σχολή Καλών Τεχνών | 54 | 61 | 67 | 65 | School of Fine Arts |
| Χαροκόπειο Πανεπιστήμιο Οικιακής Οικονομίας | 39 | 52 | 71 | 94 | Charokopio University of Home Economics |
| <i>β) Φοιτητές⁽³⁾—b) Students⁽³⁾</i> | | | | | |
| Σύνολο | 116.249 | 128.976 | 148.772 | 163.256 | Total |
| Πανεπιστήμιο Αθηνών | 31.931 | 33.806 | 35.680 | 37.904 | Athens University |
| Πανεπιστήμιο Αιγαίου | 1.559 | 2.166 | 3.881 | 4.743 | University of Aegeo |
| Πανεπιστήμιο Θεσσαλίας .. | 1.661 | 2.327 | 3.302 | 4.097 | University of Thessalia |
| Πανεπιστήμιο Θεσσαλονίκης | 28.500 | 30.662 | 35.208 | 37.418 | University of Thessaloniki |
| Πανεπιστήμιο Θράκης | 6.133 | 6.655 | 8.996 | 10.356 | University of Thraki |
| Ίονιο Πανεπιστήμιο | 908 | 962 | 1.118 | 1.113 | University of Ionio |
| Πανεπιστήμιο Ιωαννίνων .. | 5.349 | 6.216 | 7.877 | 8.685 | University of Ioannina |
| Πανεπιστήμιο Κρήτης | 4.188 | 4.990 | 6.026 | 6.845 | University of Kriti |
| Πανεπιστήμιο Πατρών | 7.202 | 8.805 | 10.657 | 12.194 | University of Patra |

Πίνακας—Table IV: 9. Συνέχεια—Continued

| Εκπαιδευτικό ίδρυμα | 1998/99 | 1999/00 | 2000/01 (1) | 2001/02 (1) | Educational institution |
|---|---------|---------|-------------|-------------|---|
| Εθνικό Μετσόβιο Πολυτεχνείο | 6.550 | 7.611 | 7.560 | 8.519 | Polytechnic University of Athens |
| Πολυτεχνείο Κρήτης | 746 | 885 | 1.169 | 1.370 | Polytechnic University of Kreti |
| Οικονομικό Πανεπιστήμιο Αθηνών | 4.349 | 5.032 | 5.975 | 6.640 | Economic University of Athens |
| Πάντειο Πανεπιστήμιο | 5.663 | 5.849 | 6.702 | 7.345 | Pantio University |
| Πανεπιστήμιο Πειραιώς ... | 5.489 | 6.065 | 6.906 | 7.607 | Pireas University |
| Πανεπιστήμιο Μακεδονίας . | 3.277 | 4.003 | 4.505 | 5.102 | University of Makedonia |
| Γεωπονικό Πανεπιστήμιο Αθηνών | 1.660 | 1.771 | 1.923 | 2.020 | Agricultural University of Athens |
| Ανοιάτη Σχολή Καλών Τεχνών | 771 | 784 | 818 | 740 | School of Fine Arts |
| Χαροκόπειο Πανεπιστήμιο Οικιακής Οικονομίας | 313 | 387 | 469 | 558 | Charokopio University of Home Economics |

γ) Πτυχιούχοι—c) Diploma or certificate holders

| Σύνολο | 20.866 | 22.774 | . | . | Total |
|---|--------|--------|---|---|---|
| Πανεπιστήμιο Αθηνών | 6.358 | 6.849 | . | . | Athens University |
| Πανεπιστήμιο Αιγαίου | 266 | 270 | . | . | University of Aegeo |
| Πανεπιστήμιο Θεσσαλίας .. | 175 | 223 | . | . | University of Thessalia |
| Πανεπιστήμιο Θεσσαλονίκης | 5.800 | 6.064 | . | . | University of Thessaloniki |
| Πανεπιστήμιο Θράκης | 761 | 844 | . | . | University of Thraki |
| Ιόνιο Πανεπιστήμιο | 92 | 127 | . | . | University of Ionio |
| Πανεπιστήμιο Ιωαννίνων .. | 1.036 | 1.019 | . | . | University of Ioannina |
| Πανεπιστήμιο Κρήτης | 722 | 811 | . | . | University of Kreti |
| Πανεπιστήμιο Πατρών | 1.242 | 1.283 | . | . | University of Patra |
| Εθνικό Μετσόβιο Πολυτεχνείο | 1.128 | 1.075 | . | . | Polytechnic University of Athens |
| Πολυτεχνείο Κρήτης | 74 | 102 | . | . | Polytechnic University of Kreti |
| Οικονομικό Πανεπιστήμιο Αθηνών | 505 | 971 | . | . | Economic University of Athens |
| Πάντειο Πανεπιστήμιο | 697 | 1.066 | . | . | Pantio University |
| Πανεπιστήμιο Πειραιώς ... | 943 | 948 | . | . | Pireas University |
| Πανεπιστήμιο Μακεδονίας . | 663 | 696 | . | . | University of Makedonia |
| Γεωπονικό Πανεπιστήμιο Αθηνών | 294 | 268 | . | . | Agricultural University of Athens |
| Ανοιάτη Σχολή Καλών Τεχνών | 65 | 101 | . | . | School of Fine Arts |
| Χαροκόπειο Πανεπιστήμιο Οικιακής Οικονομίας | 45 | 57 | . | . | Charokopio University of Home Economics |

(1) Στοιχεία ενάρξεως ακαδημαϊκού έτους.

(2) Περιλαμβάνονται οι καθηγητές (τακτικοί και έκτακτοι - μόνιμοι και επί (ημερία), καθώς και άλλοι διδάξαντες (εντεταλμένοι και άμισθοι καθηγητές και υφηγητές). Επίσης, οι επιμελητές και οι βοηθοί.

(3) Δεν περιλαμβάνονται οι φοιτητές που έχουν τελειώσει τα κανονικά έτη σπουδών και οφείλουν μαθήματα, και οι οποίοι το έτος 1998/99 ήταν 94.895, το 1999/00 94.693, το 2000/01 111.923 και το έτος 2001/02 118.359.

(1) Data refer to the beginning of the academic year.

(2) Including full professors (regular or not, permanent or in terms) and other non - salaried teaching staff (full professors and assistant professors); including also instructors and teaching assistants.

(3) Excluding students who have completed attendance but have still some lessons to pass. In 1998/99 they were 94.895, in 1999/00 94.693, in 2000/01 111.923 and in 2001/02 118.359.

IV: 10. Ειδική εκπαίδευση (ατόμων με ειδικές ανάγκες): 1997/98

Special education (education of handicapped): 1997/98

| Βαθμίδα εκπαίδευσης Είδος μειονεξίας των μαθητών | Μαθητές Pupils | Σχολικές μονάδες School units | Διδακτικό προσωπικό Teaching staff | Education level Kind of disabled |
|--|-------------------|--|---|-------------------------------------|
|--|-------------------|--|---|-------------------------------------|

Α' ΔΗΜΟΣΙΑ ΕΚΠΑΙΔΕΥΣΗ—A. PUBLIC SCHOOLS

Σύνολο | **13.635** | **185** | **1.858** | **Total**

Κατά βαθμίδα εκπαίδευσης—By education level

| | | | | |
|--|-------|-----|-----|--|
| Νηπιαγωγεία | 377 | 36 | 106 | Nursery schools |
| Δημοτικά | 2.856 | 129 | 819 | Primary schools |
| Γυμνάσια | 162 | 6 | 88 | High schools |
| Λύκεια | 135 | 5 | 23 | Lycea |
| Τεχνικές - επαγγελματικές σχολές | 334 | 5 | 103 | Technical - vocational schools |
| Λοιπές μονάδες ειδικών προ- γραμμάτων | 186 | 4 | 33 | Other units of special programs |
| Ειδικές τάξεις δημοτικού | 9.552 | — | 676 | Special courses in primary school |
| Ειδικά τμήματα γυμνασίων - λυκείων | 33 | — | 10 | Special courses in high - schools - lycea |

Κατά είδος μειονεξίας των μαθητών—By kind of disabled

| | | | | |
|----------------------------------|-------|-----|-----|-----------------------------|
| Κωφοί και βαρήκοοι | 498 | 24 | 177 | Totally or partly deaf |
| Τυφλοί και με διαταραχές οράσεως | 106 | 6 | 50 | Blind |
| Με κινητικά προβλήματα | 533 | 16 | 123 | Bodily deficient |
| Με πνευματική καθυστέρηση ... | 2.856 | 129 | 804 | Mentally deficient |
| Με διαταραχές συμπεριφοράς .. | 446 | 6 | 21 | With behaviour disturbances |
| Με μαθησιακές δυσκολίες | 8.936 | — | 672 | With learning difficulties |
| Με αυτισμό | 260 | 4 | 11 | Autistics |

Β' ΙΔΙΩΤΙΚΗ ΕΚΠΑΙΔΕΥΣΗ—B. PRIVATE SCHOOLS

Σύνολο | **2.539** | **48** | **600** | **Total**

Κατά βαθμίδα εκπαίδευσης—By education level

| | | | | |
|--|-------|----|-----|--|
| Νηπιαγωγεία | 14 | 2 | 12 | Nursery schools |
| Δημοτικά | 127 | 4 | 43 | Primary schools |
| Γυμνάσια | — | — | — | High schools |
| Λύκεια | — | — | — | Lycea |
| Τεχνικές - επαγγελματικές σχολές | 378 | 6 | 70 | Technical - vocational schools |
| Λοιπές μονάδες ειδικών προ- γραμμάτων | 2.020 | 36 | 475 | Other units of special programs |
| Ειδικές τάξεις δημοτικού | — | — | — | Special courses in primary school |
| Ειδικά τμήματα γυμνασίων - λυκείων | — | — | — | Special courses in high - schools - lycea |

Κατά είδος μειονεξίας των μαθητών—By kind of disabled

| | | | | |
|----------------------------------|-------|----|-----|-----------------------------|
| Κωφοί και βαρήκοοι | 513 | 6 | 105 | Totally or partly deaf |
| Τυφλοί και με διαταραχές οράσεως | 2 | — | — | Blind |
| Με κινητικά προβλήματα | 241 | 4 | 90 | Bodily deficient |
| Με πνευματική καθυστέρηση ... | 1.354 | 31 | 326 | Mentally deficient |
| Με διαταραχές συμπεριφοράς .. | 279 | 4 | 46 | With behaviour disturbances |
| Με μαθησιακές δυσκολίες | — | — | — | With learning difficulties |
| Με αυτισμό | 150 | 3 | 33 | Autistics |

Σημείωση: Οι ειδικές τάξεις λειτουργούν μέσα στα κανονικά σχολεία και επομένως δεν εμφανίζονται στον πίνακα σχολικές μονάδες.

Note: Special classes operate within regular school units and, therefore, do not appear separately in the corresponding column.

**IV: 11. Παλιννοστούντες και αλλοδαποί μαθητές κατά βαθμίδα εκπαίδευσης.
Σχολικά έτη 1996/97 – 1999/00**

**Repatriated and foreign pupils/students by education level.
School years 1996/97 – 1999/00**

| Βαθμίδα εκπαίδευσης | 1996/97 | 1997/98 | 1998/99 | 1999/00 | Education level |
|---|---------|---------|---------|---------|---|
| Πρωτοβάθμια εκπαίδευση | | | | | First-level education |
| <i>Δημοτικά</i> | | | | | <i>Primary schools</i> |
| Παλιννοστούντες | 29.779 | 30.984 | 27.689 | 22.778 | Repatriated |
| Αλλοδαποί | 10.513 | 17.361 | 28.426 | 37.123 | Foreign |
| Δευτεροβάθμια εκπαίδευση | | | | | Second-level education |
| <i>Γυμνάσια</i> | | | | | <i>High schools</i> |
| Παλιννοστούντες | 9.177 | 10.793 | 11.976 | 12.873 | Repatriated |
| Αλλοδαποί | 1.521 | 3.014 | 5.761 | 9.185 | Foreign |
| <i>Γενικά λύκεια⁽¹⁾</i> | | | | | <i>General lycea⁽¹⁾</i> |
| Παλιννοστούντες | 1.762 | 2.002 | 2.260 | 2.521 | Repatriated |
| Αλλοδαποί | 321 | 513 | 917 | 1.452 | Foreign |
| <i>Ενιαία πολιτευτικά λύκεια⁽¹⁾</i> | | | | | <i>Multi-branch lycea⁽¹⁾</i> |
| Παλιννοστούντες | 165 | 208 | 183 | — | Repatriated |
| Αλλοδαποί | 6 | 14 | 38 | — | Foreign |
| <i>Δευτεροβάθμια τεχνική-επαγγελματική και εκκλησιαστική εκπαίδευση</i> | | | | | <i>Second-level technical-vocational and ecclesiastic education</i> |
| Παλιννοστούντες | 1.488 | 1.984 | 1.880 | 2.715 | Repatriated |
| Αλλοδαποί | 211 | 334 | 609 | 1.169 | Foreign |

(1) Βλέπε σημείωση πίνακα IV: 6α.

(1) See note, table IV: 6a.



Υ. ΔΗΜΟΣΙΑ ΥΓΕΙΑ – ΚΟΙΝΩΝΙΚΗ ΑΣΦΑΛΙΣΗ
PUBLIC HEALTH – SOCIAL INSURANCE



V: 1. Θεραπευτήρια, κλίνες, ιατροί και νοσηλευτικό προσωπικό, κατά ειδικότητα θεραπευτηρίων: 1998 και 1999

Hospitals, beds, doctors and nursing personnel, by speciality of hospitals: 1998 and 1999

| Ειδικότητα Θεραπευτηρίων Speciality of hospitals | Θεραπευ- τήρια (1) Hospitals | Κλίνες (1) Beds | Ιατροί Doctors | Μαιές Midwives | Νοσοκόμοι Nurses |
|---|---------------------------------------|-----------------------|-------------------|-------------------|---------------------|
| 1996 | 356 | 52.586 | 21.426 | 2.046 | 36.762 |
| 1997 | 350 | 52.474 | 21.441 | 2.099 | 38.112 |
| 1998 | 341 | 52.495 | 22.328 | 2.154 | 38.778 |
| Γενικά—General | 176 | 32.349 | 16.013 | 1.403 | 28.624 |
| Μικτά—Combined | 23 | 1.495 | 1.040 | 155 | 440 |
| Αντικαρκινικά—Cancer | 4 | 1.334 | 738 | 26 | 1.100 |
| Αφροδισίων—δερματικά—V.D.and skin diseases | 2 | 213 | 155 | — | 123 |
| Καρδιολογικά—Cardiological | 2 | 38 | 2 | — | 8 |
| Λοιμωδών—λεπτοκομείο—Infectious diseases and leprosy | 1 | 100 | 63 | — | 59 |
| Μαιευτικά—γυναικολογικά—Obstet- rical—gynaecological | 44 | 1.941 | 1.642 | 553 | 718 |
| Νευροψυχιατρικά—Neuro—psychiatric | 47 | 10.607 | 767 | 11 | 3.683 |
| Ορθοπαιδικά—Orthopaedic | 7 | 1.034 | 386 | — | 969 |
| Οφθαλμολογικά—Ophthalmolo- gical | 6 | 152 | 44 | — | 84 |
| Παθολογικά—Pathological | 8 | 402 | 68 | — | 131 |
| Παιδιατρικά—Children diseases | 6 | 1.672 | 865 | 6 | 1.518 |
| Φυματιολογικά—Tubercular | 2 | 765 | 415 | — | 891 |
| Χειρουργικά—Surgical | 7 | 300 | 118 | — | 403 |
| Ωτορινολαρυγγολογικά—Ear—nose- throat diseases | 6 | 93 | 12 | — | 27 |
| 1999 | 339 | 51.404 | 22.698 | 2.199 | 38.952 |
| Γενικά—General | 177 | 32.823 | 17.372 | 1.630 | 29.186 |
| Μικτά—Combined | 23 | 1.507 | 1.094 | 166 | 472 |
| Αντικαρκινικά—Cancer | 4 | 1.336 | 703 | 26 | 1.018 |
| Αφροδισίων—δερματικά—V.D.and skin diseases | 2 | 184 | 162 | — | 117 |
| Καρδιολογικά—Cardiological | 2 | 41 | 2 | — | 10 |
| Λοιμωδών—λεπτοκομείο—Infecti- ous diseases and leprosy | 1 | 100 | 64 | — | 59 |
| Μαιευτικά—γυναικολογικά—Obstet- rical—gynaecological | 41 | 1.427 | 546 | 362 | 459 |
| Νευροψυχιατρικά—Neuro—psychiatric | 47 | 9.708 | 790 | 9 | 3.544 |
| Ορθοπαιδικά—Orthopaedic | 7 | 1.006 | 389 | — | 1.052 |
| Οφθαλμολογικά—Ophthalmolo- gical | 6 | 151 | 46 | — | 85 |
| Παθολογικά—Pathological | 8 | 353 | 58 | — | 124 |
| Παιδιατρικά—Children diseases | 6 | 1.626 | 886 | 6 | 1.501 |
| Φυματιολογικά—Tubercular | 2 | 762 | 458 | — | 870 |
| Χειρουργικά—Surgical | 7 | 287 | 116 | — | 425 |
| Ωτορινολαρυγγολογικά—Ear—nose- throat diseases | 6 | 93 | 12 | — | 30 |

(1) Δεν περιλαμβάνονται τα στρατιωτικά θερα-
πειτήρια και οι κλίνες τους.

(1) Excluding military hospitals and beds thereof.

V: 2. Νοσηλευτική κίνηση κατά ειδικότητα θεραπευτηρίων: 1998
Movement of hospitals by speciality: 1998

| Ειδικότητα θεραπευτηρίων | Ημέρες νοσηλείας Days of treatment | Εξελθόντες ασθενείς (1) Patients discharged | Κάλυψη επί 100 κλινών Percent bed occupancy | Speciality of hospitals |
|-------------------------------|---|---|--|---------------------------------|
| 1996 | 12.898.768 | 1.508.506 | 67 | 1996 |
| 1997 | 13.455.322 | 1.552.940 | 70 | 1997 |
| 1998 | 13.479.738 | 1.620.768 | 70 | 1998 |
| Γενικά | 8.109.019 | 1.322.968 | 69 | General |
| Μικτά | 274.040 | 39.056 | 50 | Combined |
| Αντικαρκινικά | 410.072 | 37.144 | 84 | Cancer |
| Αφροδισίων-δερματικά | 31.816 | 3.696 | 41 | V.D.and skin diseases |
| Καρδιολογικά | 18.544 | 728 | 100 | Cardiological |
| Λοιμωδών-λεπτοκομείο | 14.728 | 3.365 | 40 | Infectious diseases and leprosy |
| Μαιευτικά-γυναικολογικά | 276.744 | 62.272 | 39 | Obstetrical-gynaecological |
| Νευροψυχιατρικά | 3.266.071 | 24.179 | (2)85 | Neuro - psychiatric |
| Ορθοπαιδικά | 365.424 | 20.816 | 97 | Orthopedical |
| Οφθαλμολογικά | 9.688 | 4.104 | 17 | Ophthalmological |
| Παθολογικά | 111.704 | 2.088 | 76 | Pathological |
| Παιδιατρικά | 308.776 | 65.800 | 51 | Children diseases |
| Φυματιολογικά | 213.568 | 23.608 | 76 | Tubercular |
| Χειρουργικά | 59.912 | 7.936 | 55 | Surgical |
| Ωτορινολαρυγγολογικά | 9.632 | 3.008 | 28 | Ear-nose-throat diseases |

Σημείωση: Τα έτη 1996 και 1997 έγινε διαγματοληπτική επέξεργασία του 25% των δελτίων της νοσηλευτικής κίνησης εκτός αυτών των νευροψυχιατρικών θεραπευτηρίων και των λοιμωδών. Το έτος 1998 έγινε διαγματοληπτική επέξεργασία του 12,5% των δελτίων της νοσηλευτικής κίνησης.

(1) Περιλαμβάνονται και οι ασθενείς των στρατιωτικών θεραπευτηρίων και οι θανόντες.

(2) Η κάλυψη υπολογίσθηκε βάσει των ασθενών που παρέμειναν και όχι βάσει των ημερών νοσηλείας.

Note: In the years 1996 and 1997 25% sample elaboration of the questionnaires on the movement of hospitals took place excluding neuro- psychiatric and infectious events. In the year 1998 12,5% sample elaboration of the questionnaires on the movement of the hospitals took place.

(1) Including patients of military hospitals and deaths.

(2) Bed occupancy estimated not on the basis of the days of treatment, but on the basis of the remaining patients.

**V: 3. Κάτοικοι ανά ιατρό και κλίνη,
και μέση διάρκεια χρόνου νοσηλείας: 1991 - 1998**
**Inhabitants per doctor and bed. Average duration
of treatment per patient: 1991 - 1998**

| Έτος Year | Κάτοικοι ανά ιατρό Inhabitants per doctor | Κάτοικοι ανά κλίνη Inhabitants per bed | Μέση διάρκεια νοσηλείας κατά ασθενή (σε ημέρες) (1) Average duration of treatment per patient (in days) |
|--------------|--|---|---|
| 1991 | 276 | 200 | 7 |
| 1992 | 266 | 201 | 7 |
| 1993 | 259 | 199 | 7 |
| 1994 | 257 | 201 | 7 |
| 1995 | 255 | 200 | 6 |
| 1996 | 252 | 199 | 6 |
| 1997 | 244 | 200 | 6 |
| 1998 | 235 | 200 | 6 |

(1) Δεν περιλαμβάνονται οι ασθενείς με ψυχικές διαταραχές.

(1) Excluding patients with mental disorders.

V: 4. Ιατροί, οδοντίατροι και φαρμακεία, κατά γεωγραφικό διαμέρισμα: 1999

| Ιατροί κατά ειδικότητα, οδοντίατροι, φαρμακεία | Σύνολο Total | Περιφέρεια Πρωτευού- σης Greater Athens | Λοιπή Στεριά Ελλάς και Είβοια Rest of Cen- tral Greece and Evia | Πελοπόν- νησος Pelopon- nissos | Ιόνιοι Νήσοι Ionian Islands | Ήπειρος Ipiros |
|--|-----------------|---|---|---|--------------------------------------|-------------------|
| Ιατροί | 46.124 | 21.168 | 2.661 | 3.567 | 633 | 1.386 |
| Χωρίς ειδικότητα | 15.004 | 6.219 | 957 | 1.463 | 218 | 501 |
| Παθολόγοι | 3.589 | 1.665 | 229 | 246 | 55 | 90 |
| Μαιευτήρες - Γυναικολόγοι | 2.219 | 1.150 | 115 | 133 | 27 | 48 |
| Χειρουργοί | 1.939 | 1.010 | 88 | 100 | 23 | 46 |
| Χειρουργοί θώρακα | 202 | 149 | 3 | 2 | — | 3 |
| Νευρολόγοι-Ψυχίατροι | 1.870 | 963 | 61 | 97 | 20 | 51 |
| Καρδιολόγοι | 2.243 | 1.061 | 131 | 169 | 35 | 68 |
| Ορθοπαιδικοί | 1.501 | 708 | 92 | 114 | 19 | 51 |
| Παιδίατροι | 2.673 | 1.138 | 167 | 185 | 37 | 80 |
| Φυματιολόγοι-Πνευμονολόγοι ... | 872 | 429 | 58 | 73 | 17 | 29 |
| Ουρολόγοι | 656 | 282 | 37 | 46 | 9 | 24 |
| Γαστρεντερολόγοι | 404 | 217 | 12 | 30 | 5 | 9 |
| Δερματολόγοι-Αφροδισιολόγοι .. | 712 | 330 | 36 | 61 | 12 | 26 |
| Γενικής Ιατρικής | 701 | 107 | 90 | 72 | 16 | 27 |
| Ενδοκρινολόγοι | 333 | 202 | 11 | 19 | 3 | 4 |
| Νεφρολόγοι | 314 | 143 | 16 | 24 | 3 | 14 |
| Πυρηνικής Ιατρικής | 203 | 100 | 9 | 22 | 1 | 4 |
| Οφθαλμίατροι | 1.448 | 697 | 83 | 104 | 20 | 39 |
| Ωτορινολαρυγγολόγοι | 892 | 403 | 54 | 72 | 12 | 25 |
| Μικροβιολόγοι-Αιματολόγοι | 3.361 | 1.630 | 201 | 241 | 46 | 94 |
| Ακτινολόγοι-Ακτινοθεραπευτές .. | 1.644 | 767 | 90 | 122 | 23 | 46 |
| Παθολογοανατόμοι-Κυνταρολόγοι | 719 | 408 | 28 | 44 | 9 | 28 |
| Αναισθησιολόγοι | 1.412 | 689 | 63 | 73 | 14 | 46 |
| Ιατροδικαστές | 31 | 14 | — | 1 | — | 1 |
| Νευροχειρουργοί-Πλαστικοί Χει- ρουργοί | 413 | 264 | 8 | 17 | 2 | 5 |
| Χειρουργοί παιδίων | 146 | 71 | 3 | 4 | — | 1 |
| Ρευματολόγοι | 191 | 98 | 8 | 10 | 5 | 12 |
| Λοιπές ειδικότητες | 432 | 254 | 11 | 23 | 2 | 14 |
| Οδοντίατροι | 12.152 | 5.824 | 862 | 821 | 115 | 308 |
| Φαρμακεία | 8.928 | 3.407 | 857 | 748 | 132 | 238 |

Σημείωση: Οι ιατροί, των οποίων η ειδικότητα δεν αναγράφεται στον παρόντα πίνακα, έχουν συμπεριληφθεί στον αριθμό των ιατρών της στήλης «Λοιπές ειδικότητες» (π.χ. Αλλεργιολόγοι, Υγειονομολόγοι, Φυσικής Ιατρικής και Αποκατάστασης, Ιατρικής της Εργασίας, Κλινικής Χημείας κλπ.)

Physicians, dentists and pharmacies, by geographic region: 1999

| Θεσσαλία Thessalia | Μακεδονία Makedonia | Θράκη Thraki | Νήσοι Αιγαίου Aegean Islands | Κρήτη Kriti | Physicians, Dentists, Pharmacies |
|-----------------------|------------------------|-----------------|---------------------------------------|----------------|----------------------------------|
| 2.040 | 9.875 | 1.033 | 1.284 | 2.477 | Physicians |
| 579 | 3.172 | 390 | 571 | 934 | Without speciality |
| 211 | 713 | 84 | 102 | 194 | Internists |
| 79 | 481 | 49 | 47 | 90 | Obsterticians–Gynaecologists |
| 67 | 429 | 47 | 42 | 87 | Surgeons |
| 4 | 37 | 1 | 1 | 2 | Thoracic surgeons |
| 67 | 475 | 41 | 23 | 72 | Neurologists–Psychiatrists |
| 115 | 464 | 49 | 51 | 100 | Cardiologists |
| 58 | 305 | 36 | 36 | 82 | Orthopedists |
| 150 | 630 | 64 | 68 | 154 | Paediatrists |
| 36 | 155 | 8 | 16 | 51 | T.B. specialists–Pneumologists |
| 30 | 166 | 13 | 13 | 36 | Urologists |
| 22 | 78 | 4 | 8 | 19 | Gastroenterologists |
| 37 | 142 | 16 | 21 | 31 | Dermato–Veneriologists |
| 63 | 198 | 27 | 43 | 58 | General practitioners |
| 15 | 49 | 3 | 6 | 21 | Endocrinologists |
| 10 | 64 | 12 | 8 | 20 | Nephrologists |
| 7 | 45 | 3 | 2 | 10 | Nuclear medicine |
| 71 | 296 | 32 | 36 | 70 | Ophthalmologists |
| 47 | 189 | 18 | 27 | 45 | Otorinolarygologists |
| 171 | 682 | 63 | 77 | 156 | Bacteriologists–Haematologists |
| 77 | 360 | 28 | 42 | 89 | Radiologists–Radiotherapists |
| 30 | 120 | 8 | 10 | 34 | Pathologists–Cytologists |
| 53 | 359 | 26 | 23 | 66 | Anaesthesiologists |
| — | 10 | 3 | — | 2 | Medical jurists |
| 12 | 89 | 1 | 3 | 12 | Neuro surgeons–Plastic surgeons |
| 4 | 49 | 3 | 1 | 10 | Paedosurgeons |
| 9 | 37 | 2 | 3 | 7 | Rheumatologists |
| 16 | 81 | 2 | 4 | 25 | Other specialities |
| 646 | 2.508 | 226 | 340 | 502 | Dentists |
| 617 | 2.021 | 191 | 298 | 419 | Pharmacies |

Note: Doctors whose speciality does not appear in this table have been included in «other specialities», e.g. Allergologists, Public Health Physicians, Physiotherapists and Occupational Therapists, Clinical Chemistry, etc.

V: 5. Σύγκριση δαπανών κοινωνικής ασφάλισης προς το ακαθάριστο εγχώριο προϊόν: 1993 – 2002

Comparison between social insurance expenditures and gross domestic product: 1993 – 2002

Σε εκατομμύρια δραχμές

In million drachmae

| Έτος Year | Δαπάνες κοινωνικής ασφάλισης (1) Social insurance expenditures | Ακαθάριστο εγχώριο προϊόν σε τρέχουσες τιμές Gross domestic product at current prices | Ποσοστό % των δαπανών κοινωνικής ασφάλισης προς το ΑΕΠ Percent social insurance expenditures over GDP |
|--------------|--|---|--|
| 1993 | 3.901.974 | 21.106.200 | 18,5 |
| 1994 | 4.460.927 | 23.984.000 | 18,6 |
| 1995 | 5.017.022 | 27.235.200 | 18,4 |
| 1996 | 5.763.200 | 29.935.100 | 19,3 |
| 1997 | 6.371.156 | 33.021.800 | 19,3 |
| 1998 | 6.921.588 | 35.910.600 | 19,3 |
| 1999 | 7.480.546 | 38.147.200 | 19,6 |
| 2000 | 8.214.985 | 41.135.200 | 20,0 |
| 2001 | 9.049.644 | 44.359.300 | 20,4 |
| 2002 | 10.040.479 | 47.605.501 | 21,0 |

Πηγή: Υπουργείο Υγείας και Πρόνοιας.

Source: Ministry of Health and Welfare.

(1) Έξοδα Οργανισμών Κοινωνικής Ασφάλισης και τακτικού κρατικού προϋπολογισμού (στοιχεία Κοινωνικού Προϋπολογισμού έτους 2001).

(1) Expenditures of Social Insurance Organizations and state budget (data on Social Budget, year 2001).

V: 6. Κρατικές δαπάνες για την κοινωνική πρόνοια, υγεία και ασφάλιση: 1998 – 2001

State expenditures for social welfare, health and insurance: 1998 – 2001

Σε εκατομμύρια δραχμές

In million drachmae

| Κατηγορίες δαπανών | 1998 | 1999 | 2000 | 2001 | Categories of expenditures |
|---|------------------|------------------|------------------|------------------|---|
| Σύνολο | 2.268.480 | 1.827.296 | 1.973.678 | 2.122.791 | Total |
| A' Συντάξεις | 861.487 | 926.120 | 991.502 | 1.059.790 | A. Pensions |
| Πολιτικές | 516.274 | 513.140 | 589.936 | 630.931 | Civil |
| Στρατιωτικές | 278.794 | 342.180 | 331.028 | 358.663 | Military |
| Πολεμικές | 52.308 | 56.332 | 56.005 | 56.410 | War |
| Προσωπικές | 14.111 | 14.469 | 14.533 | 13.786 | Personal |
| B' Επιχορηγήσεις | 1.394.008 | 889.904 | 969.931 | 1.051.037 | B. Subsidies to |
| Σε Ιδρύματα Κοιν. Πρόνοιας | 814.069 | 846.795 | 918.909 | 991.750 | Social Welfare Institutions |
| Σε δημόσια Υγειονομικά Ιδρύματα και Νομαρχιακά Συμβούλια Υγείας και Ασφάλισης | 579.939 | 43.109 | 51.022 | 59.287 | Public Health Institutions and Communal Health and Insurance Councils |
| Λοιπές επιχορηγήσεις ... | — | — | — | — | Other subsidies |
| Γ' Έξοδα νοσηλείας | 12.985 | 11.272 | 12.245 | 11.964 | C. Hospitalization expenditures |
| (δημοσίων υπαλλήλων, στρατιωτικών, σοματίων ασφαλείας κλπ.) | | | | | (for civil servants, members of the armed forces, public security forces, etc.) |

V: 7. Έξοδα των Οργανισμών Κοινωνικής Ασφάλισης, κατά ειδικές κατηγορίες δαπανών: 1995 - 1999

Expenditures of the Social Insurance Organizations, by special categories of expenditures: 1995 - 1999

Σε εκατομμύρια δραχμές

In million drachmae

| Ειδικές κατηγορίες δαπανών Special categories of expenditures | 1995 | 1996 | 1997 | 1998 | 1999* |
|--|------------------|------------------|------------------|------------------|------------------|
| Γενικό σύνολο δαπανών—Grand total of expenditures | 3.781.835 | 4.206.966 | 4.866.749 | 5.278.892 | 5.535.608 |
| I. Σύνολο παροχών—Total relief | 3.506.020 | 3.920.786 | 4.499.088 | 4.893.003 | 5.109.157 |
| Συντάξεις εν γένει—Pensions in general | 2.429.431 | 2.728.749 | 3.130.281 | 3.462.972 | 3.746.783 |
| Παροχές προνοίας εφάπαξ—Non-recurring welfare relief | 129.816 | 124.992 | 160.727 | 209.715 | 174.323 |
| Παροχές ασθενείας—Sickness relief | 717.769 | 804.613 | 898.604 | 890.544 | 856.651 |
| Λοιπές παροχές ⁽¹⁾ —Other relief ¹⁾ | 229.005 | 262.432 | 309.476 | 329.772 | 331.400 |
| II. Σύνολο λοιπών δαπανών—All other expenditures | 275.815 | 286.180 | 367.661 | 385.889 | 426.451 |
| Δαπάνες διοίκησης ⁽²⁾ —Management expenditures ²⁾ | 268.558 | 275.209 | 361.965 | 377.436 | 397.570 |
| Δαπάνες για απόκτηση και συντήρηση περιουσιακών στοιχείων—Purchase and maintenance of property | 7.257 | 10.971 | 5.696 | 8.453 | 28.881 |

- (1) Επιδόματα ανεργίας, στρατεύσεως, οικογενειακά κλπ. Δαπάνες ψυχαγωγίας, στέγασης κλπ.
(2) Περιλαμβάνονται και επιχορηγήσεις προς διάφορους ασφαλιστικούς οργανισμούς.

- (1) Unemployment, conscription, family and other allowances. Recreation, housing or other expenditures.
(2) Including also subsidies to other insurance organizations.

V: 8. Έσοδα των Οργανισμών Κοινωνικής Ασφάλισης, κατά πηγή προελεύσεως: 1995 - 1999

Receipts of the Social Insurance Organizations, by source of origin: 1995 - 1999

Σε εκατομμύρια δραχμές

In million drachmae

| Πηγή εσόδων Source | 1995 | 1996 | 1997 | 1998 | 1999 |
|--|------------------|------------------|------------------|------------------|------------------|
| Σύνολο—Total | 4.156.598 | 4.644.419 | 5.216.414 | 5.664.823 | 6.175.661 |
| Εισφορά ασφαλισμένων—Contribution of insured persons | 1.389.077 | 1.516.849 | 1.722.662 | 1.977.487 | 2.099.999 |
| Εισφορά εργοδοτών—Employers contribution | 1.282.148 | 1.489.162 | 1.664.510 | 1.845.088 | 1.956.524 |
| Κοινωνική εισφορά—Social contribution | 232.603 | 263.748 | 313.286 | 357.121 | 401.680 |
| Κρατική εισφορά—Contribution of the State | — | 58.579 | 75.026 | 75.092 | (1) 185.548 |
| Επιχορηγήσεις—Subsidies | 815.658 | 838.738 | 995.436 | 905.880 | (2) 937.463 |
| Πρόσοδο περιουσίας—Property income | 353.477 | 369.917 | 357.756 | 392.360 | 416.678 |
| Λοιπά έσοδα—Other | 83.635 | 107.426 | 87.738 | 131.395 | (3) 177.769 |

- (1) Περιλαμβάνεται η κρατική εισφορά α) των άρθρων 22 και 35 Ν. 2084/92 (τριμερής χρηματοδότηση), β) για το επίδομα Κοινωνικής Αλληλεγγύης Συνταξιούχων (ΕΚΑΣ) και γ) για την ασθένεια.
(2) Περιλαμβάνονται οι επιχορηγήσεις: α) από τον Τακτικό Προϋπολογισμό, β) από τα Νομικά Πρόσωπα Δημοσίου και Ιδιωτικού Δικαίου και γ) από την Ευρωπαϊκή Ένωση.
(3) Περιλαμβάνονται και οι εισφορές συνταξιούχων για υγειονομική περίθαλψη κλπ., τα έσοδα από μεταβιβάσιμα δικαιώματα λόγω αλλαγής ασφαλιστικού φορέα και τα έσοδα από προσφορά υγειονομικών υπηρεσιών σε ξένους υπηκόους.

- (1) Including contribution of the State a) according to the articles 22 and 35, L.2084/92 (Tripartite Financing), b) to the Social Solidarity of pensioners allowance and c) to sickness.
(2) Including subsidies from: a) Ordinary budget, b) Legal Entities of Public and Private Law and c) European Union.
(3) Including also contributions of pensioners for health care, etc., receipts from transferred rights because of change of insurance organization and receipts from health services to foreigners.

**V: 9. Αμέσως ασφαλισμένοι στους Οργανισμούς Κοινωνικής
Ασφάλισης, κατά κλάδο ασφαλίσεως: 1995 – 1999**

**Persons directly insured by the Social Insurance Organizations, by insurance
branch: 1995 – 1999**

Σε χιλιάδες

In thousands

| Κλάδος ασφαλίσεως Insurance branch | 1995 | 1996 | 1997 | 1998 | 1999* |
|---|-------|-------|-------|-------|-------|
| Κύριας συντάξεως—Principal pension | 4.184 | 4.188 | 4.201 | 4.218 | 4.247 |
| Επικουρικής συντάξεως—Subsidiary pen- sion | 2.647 | 2.631 | 2.640 | 2.710 | 2.787 |
| Προνοίας—Welfare benefits | 1.117 | 1.054 | 1.102 | 1.109 | 1.098 |
| Ασθενείας—Sickness benefits | 5.077 | 5.930 | 6.058 | 6.089 | 6.118 |
| Λοιπών παροχών—Other benefits | 1.599 | 1.606 | 1.616 | 1.623 | 1.701 |

**V: 10. Συνταξιούχοι κύριας συντάξεως των Οργανισμών Κοινωνικής
Ασφάλισης, κατά κατηγορία συντάξεως: 1995 – 1999**

**Number of pensioners receiving principal pension from the Social
Insurance Organizations, by category of pension: 1995 – 1999**

Σε χιλιάδες

In thousands

| Κατηγορία συντάξεως Category of pension | 1995 | 1996 | 1997 | 1998 | 1999* |
|--|--------------|--------------|--------------|--------------|--------------|
| Σύνολο—Total | 1.892 | 1.926 | 1.973 | 2.003 | 1.987 |
| Αναπηρίας—Disablement | 358 | 346 | 345 | 340 | 325 |
| Γήρατος και παρεμφερών—Old age | 1.207 | 1.246 | 1.283 | 1.310 | 1.332 |
| Θανάτου—Death | 327 | 334 | 345 | 353 | 330 |



V: 11. Συνταξιούχοι του Κράτους, κατά κατηγορίες: 1998 – 2001
Number and categories of State pensioners: 1998 – 2001

| Κατηγορίες συνταξιούχων | 1998 | 1999 | 2000 | 2001 | Categories of pensioners |
|--|----------------|----------------|----------------|----------------|---|
| Σύνολο | 310.057 | 313.248 | 318.590 | 328.286 | Total |
| Κανονικοί συνταξιούχοι | 269.625 | 274.741 | 281.728 | 292.633 | Regular pensioners |
| Στρατιωτικοί | 75.612 | 76.823 | 78.223 | 80.812 | Army |
| Ναυτικοί | 10.090 | 10.414 | 10.613 | 10.838 | Navy |
| Πολιτικοί | 146.257 | 149.229 | 154.107 | 161.488 | Civil service |
| Προσωπικές συντάξεις | 17 | 14 | 14 | 13 | Personal pensions |
| ΟΣΕ | 10.817 | 10.480 | 10.143 | 9.919 | Hellenic Railways Organization |
| Κληρικοί | 4.512 | 4.659 | 4.675 | 4.861 | Clergymen |
| Οργανισμών Τοπικής Αυτοδιοικήσεως | 22.320 | 23.122 | 23.953 | 24.702 | Organizations of Local Administration |
| Συνταξιούχοι πολέμου | 40.432 | 38.507 | 36.862 | 35.653 | War pensioners |
| <i>Πολέμων 1912-22</i> | <i>2.197</i> | <i>1.978</i> | <i>1.814</i> | <i>1.703</i> | <i>1912-22 Wars</i> |
| Αξιωματικοί | 211 | 193 | 186 | 181 | Officers |
| Οπλίτες | 1.986 | 1.785 | 1.628 | 1.522 | Privates |
| <i>Πολέμων 1940-49</i> | <i>23.698</i> | <i>22.581</i> | <i>21.671</i> | <i>20.998</i> | <i>1940-49 Wars</i> |
| Αξιωματικοί | 1.839 | 1.738 | 1.662 | 1.596 | Officers |
| Οπλίτες | 21.859 | 20.843 | 20.009 | 19.402 | Privates |
| <i>Λοιποί</i> | <i>5</i> | <i>4</i> | <i>5</i> | <i>5</i> | <i>Others</i> |
| Δημόσιοι υπάλληλοι | 388 | 352 | 328 | 307 | Civil servants |
| Πολίτες άμαχου πληθυσμού και εθνικής αντιστάσεως | 13.710 | 13.146 | 12.575 | 12.171 | Non-combatant population and members of National Resistance |
| Βοηθηματούχοι άμαχου πληθυσμού | 434 | 446 | 469 | 469 | Allowance recipients from non-combatant population |



V: 12. Εργατικά ατυχήματα, τα οποία συνέβησαν στους άμεσα ασφαλισμένους των Οργανισμών Κοινωνικής Ασφάλισης, και συνέπειες αυτών: 1995 - 1999

Number of work accidents among persons directly insured with the Social Insurance Organizations and consequences thereof: 1995 - 1999

| Συνέπειες ατυχήματος | 1995 | 1996 | 1997 | 1998 | 1999* | Consequences of accident |
|--|---------------|---------------|---------------|---------------|---------------|---|
| Σύνολο ατυχημάτων | 22.942 | 21.724 | 20.455 | 19.001 | 18.118 | Total accidents |
| Συνέπεια αυτών: | | | | | | Consequence: |
| Θάνατος | 206 | 94 | 99 | 88 | 147 | Death |
| Αποχή από την εργασία και επιδότηση | 21.946 | 21.454 | 20.230 | 18.595 | 17.737 | Absence from work and administration of benefit |
| Πρόσκαιρη αναπηρία και συνταξιοδότηση | 392 | 121 | 77 | 99 | 6 | Temporary disablement and pensioning |
| Διαρκής αναπηρία και συνταξιοδότηση | 253 | 1 | — | 34 | 107 | Permanent disablement and pensioning |
| Σωματική βλάβη, χωρίς διακοπή της ικανότητας για εργασία | 145 | 54 | 49 | 185 | 121 | Bodily harm without affecting capability for work |



VI. ΔΙΚΑΙΟΣΥΝΗ—JUSTICE



ΠΟΛΙΤΙΚΗ ΔΙΚΑΙΟΣΥΝΗ—CIVIL JUSTICE

VI: 1. Εργασίες δικαστηρίων: 1994 – 1998

Proceedings of courts: 1994 – 1998

| Έτος Year | Εκδοθείσες αποφάσεις—Decisions issued by | | | | | | | Συναφθείσες συμβολαιογραφικές πράξεις Notarial acts executed | Καταχωσθέντες πράξεις σε υποθηκοφιλιακά βιβλία Deeds registered in the Mortgage Registry |
|--------------|--|--|------------------------------|--|------------------------------|---|---------------------------------------|---|---|
| | Ειρηνοδικείων Magistrate's Courts | Πρωτοδικείων Courts of First Instance | Εφετείων Courts of Appeal | Διοικητικών Administ. Courts | | Αρείων Πάγων Supreme Court of Appeal | Συμβ. Επικρατείας Council of State | | |
| | | | | Πρωτοδικείων Courts of First Instance | Εφετείων Courts of Appeal | | | | |
| 1994 ... | 52.845 | 57.647 | 4.167 | 42.506 | 11.159 | 1.798 | 3.949 | 1.266.119 | 671.484 |
| 1995 ... | 75.399 | 77.856 | 10.347 | 61.224 | 17.438 | 2.093 | 6.594 | 1.264.522 | 766.743 |
| 1996 ... | 75.247 | 67.743 | 4.766 | 55.766 | 16.462 | 1.841 | 6.334 | 1.245.296 | 765.249 |
| 1997 ... | 84.826 | 60.453 | 9.038 | ... | ... | ... | 5.325 | 1.392.565 | 836.853 |
| 1998 ... | (1)... | 65.240 | 5.959 | ... | ... | ... | 4.982 | 1.148.933 | 877.521 |

(1) Εκτιμήσεις.

(1) Estimates.

VI: 2. Εκδοθείσες αποφάσεις διαζυγίων, κατά διάρκεια λυθέντος γάμου: 1996 – 2000

Divorces by duration of dissolved marriage: 1996 – 2000

| | 1996 | 1997 | 1998 | 1999 | 2000 | |
|--------------------------------|--------------|--------------|--------------|--------------|---------------|--|
| Σύνολο | 9.360 | 9.422 | 7.814 | 9.629 | 11.309 | Total |
| <i>Διάρκεια λυθέντος γάμου</i> | | | | | | <i>Duration of dissolved marriage:</i> |
| Μέχρι 2 ετών | 174 | 106 | 82 | 88 | 88 | Up to 2 years |
| 2 – 5 » | 1.604 | 1.689 | 1.361 | 1.742 | 1.745 | 2 – 5 » |
| 5 – 10 » | 2.568 | 2.406 | 2.219 | 2.665 | 3.105 | 5 – 10 » |
| 10 ετών και άνω | 5.013 | 4.901 | 3.978 | 4.908 | 6.226 | 10 years and over |
| Δε δηλώθηκε | 1 | 320 | 174 | 226 | 145 | Not declared |

VI: 3. Κηρυχθείσες πτωχεύσεις, κατά ιδιότητα πτωχευσάντων: 1992 – 1996

Bankruptcies by category of bankrupts: 1992 – 1996

| Ιδιότητα πτωχευσάντων | 1992 | 1993 | 1994 | 1995 | 1996 | Category of bankrupts |
|---------------------------|------------|------------|------------|--------------|--------------|---------------------------|
| Σύνολο | 820 | 996 | 955 | 1.504 | 1.691 | Total |
| Ατομικές επιχειρήσεις ... | 369 | 450 | 446 | 802 | 846 | Individual enterprises |
| Προσωπικές εταιρίες | 210 | 245 | 212 | 295 | 245 | Personal partnerships |
| Απόρροπες εταιρίες | 241 | 301 | 297 | 407 | 600 | Non-personal partnerships |

VI: 4. Κηρυχθείσες πτωχεύσεις, κατά κλάδο οικονομικής δραστηριότητας: 1992 – 1996

Bankruptcies by economic activity branches: 1992 – 1996

| Κλάδος οικονομικής δραστηριότητας | 1992 | 1993 | 1994 | 1995 | 1996 | Branch of economic activity |
|---|------|------|------|-------|-------|--|
| Σύνολο | 820 | 996 | 955 | 1.504 | 1.691 | Total |
| Γεωργία, κτηνοτροφία, αλιεία, ορυχεία | 1 | 10 | 4 | 2 | 1 | Agriculture, livestock, fishing, mining |
| Βιομηχανία-βιοτεχνία, οικοδομικές επιχειρήσεις και δημόσια έργα | 264 | 316 | 264 | 283 | 171 | Manufacturing-handicraft, constructions and public works |
| Εμπόριο κλπ..... | 555 | 670 | 687 | 1.219 | 1.519 | Commerce, etc. |

VI: 5. Συναφθείσες συμβολαιογραφικές πράξεις, κατά κατηγορία: 1994 – 1998

Executed notarial acts by category: 1994 – 1998

| Κατηγορία | 1994 | 1995 | 1996 | 1997 | 1998 | Category |
|---------------------------|-----------|-----------|-----------|-----------|-----------|--------------------------|
| Σύνολο | 1.266.119 | 1.264.522 | 1.245.296 | 1.392.565 | 1.148.933 | Total |
| Πλειστηριασμοί, γενικώς | 4.967 | 5.720 | 5.342 | 6.488 | 5.628 | Auctions, in general |
| Διαμαρτυρικά | 67.327 | 51.794 | 46.783 | 38.136 | 30.552 | Protests |
| Διαθήκες | 26.222 | 26.606 | 25.474 | 26.931 | 24.334 | Wills and testaments |
| Συστάσεις εταιριών | 5.201 | 4.917 | 5.035 | 5.345 | 4.563 | Foundation of companies |
| Διαλύσεις εταιριών | 1.167 | 1.372 | 1.088 | 948 | 1.143 | Dissolution of companies |
| Αγοραπωλησίες ακινήτων | 159.119 | 143.586 | 145.180 | 173.516 | 129.646 | Real estate transactions |
| Αγοραπωλησίες αυτοκινήτων | 23.054 | 16.688 | 13.605 | 12.497 | 9.204 | Car transactions |
| Δωρεές εν ζωή | 32.936 | 39.082 | 42.623 | 56.880 | 44.464 | Donations in life |
| Γονικές παροχές | 99.867 | 114.882 | 93.175 | 171.951 | 103.222 | Parental grants |
| Δάνεια | 23.213 | 21.760 | 20.442 | 20.481 | 15.689 | Loans |
| Πληρεξούσια | 369.183 | 372.756 | 367.648 | 343.302 | 338.678 | Acts of procuration |
| Άλλες πράξεις | 453.863 | 465.359 | 478.901 | 536.090 | 441.810 | Other acts |

ΠΟΙΝΙΚΗ ΔΙΚΑΙΟΣΥΝΗ — CRIMINAL JUSTICE

VI: 6. Διαπραχθέντα αδικήματα: 1995 – 2000

Offences committed: 1995 – 2000

| Ετος Year | Σύνολο Total | Αναλογία επί 100.000 ατόμων (1) Percentage over 100.000 persons | Κακούργηματα Crimes | | Πλημμελήματα Indictable offences | | Καταδικασθέντες για κακούρημα ή πλημμέλημα κατά το ίδιο έτος (2) Sentenced for crime or indictable offence in the same year |
|--------------|-----------------|--|------------------------|---|-------------------------------------|---|---|
| | | | Σύνολο Total | Αναλογία επί 100.000 ατόμων (1) Percentage over 100.000 persons | Σύνολο Total | Αναλογία επί 100.000 ατόμων (1) Percentage over 100.000 persons | |
| 1995 | 329.110 | 3.386 | 8.244 | 85 | 320.866 | 3.300 | 91.966 |
| 1996 | 349.476 | 3.583 | 6.531 | 66 | 342.945 | 3.516 | 86.892 |
| 1997 | 377.749 | 3.867 | 5.466 | 55 | 372.283 | 3.811 | 88.974 |
| 1998 | 385.681 | 3.934 | 5.340 | 54 | 380.341 | 3.880 | 63.818 |
| 1999 | 373.680 | 3.809 | 4.994 | 51 | 368.686 | 3.758 | ... |
| 2000 | 369.137 | 3.749 | 4.444 | 45 | 364.693 | 3.704 | ... |

(1) Υπολογίζεται η αναλογία στον εκτιμώμενο πληθυσμό ηλικίας 7 ετών και άνω, κατά την 30ή Ιουνίου του αντίστοιχου έτους.

(2) Μεταξύ της διαπραχθείσας του αδικήματος και της εκδόσεως τελεσίδικης καταδικαστικής αποφάσεως παρεμβάλλεται συνήθως χρονικό διάστημα μεγαλύτερο του εξαμήνου.

(1) Mid-year estimates of population of 7 years and over.

(2) Between the committal of crime and the issue of definitive decision a six-month period usually intervenes.

VI: 7. Τελεσιδικώς καταδικασθέντες για πλημμέλημα ή κακούρημα, κατά γενικές κατηγορίες αδικημάτων: 1995 – 1998

Persons finally sentenced for indictable offence or crime, by major offence groups: 1995 – 1998

| Αδικήματα | 1995 | 1996 | 1997 | 1998 | Offences |
|---|---------------|---------------|---------------|---------------|---|
| Σύνολο | 91.966 | 86.892 | 88.974 | 63.818 | Total |
| Κατά του προσώπου | 7.369 | 6.330 | 6.446 | 4.502 | Against the person |
| Κατά της τιμής | 1.839 | 1.756 | 1.887 | 1.249 | Against the honour |
| Κατά της περιουσίας | 4.643 | 4.827 | 5.088 | 3.913 | Against the property |
| Κοινός επικίνδυνα εγκλήματα (κατά της ολόκληρης) | 9.775 | 8.447 | 8.271 | 4.774 | Against the community |
| Λοιπά αδικήματα του Ποινικού Κώδικα | 1.447 | 1.473 | 1.955 | 1.543 | All other offences of the Poenal Code |
| Παραβάσεις Αγορανομικού Κώ- δικα | 7.895 | 6.670 | 7.289 | 4.253 | Transgressions of the Market Laws |
| Παραβάσεις Νομοθεσίας Εργα- τικής Προνοίας | 5.204 | 6.094 | 9.037 | 7.724 | Transgressions of the Labour Protection Laws |
| Παραβάσεις Νομοθεσίας περί Αυτοκινητών | 23.132 | 23.707 | 24.313 | 17.720 | Transgressions of the Motor Vehicle Laws |
| Παραβάσεις λοιπών ειδικών Ποινικών Νόμων | 29.825 | 26.883 | 23.828 | 17.584 | Transgressions of all other Poenal Laws |
| Αδικήματα Στρατιωτικού Ποι- νικού Κώδικα | 837 | 705 | 860 | 556 | Offences of the Martial Poenal Code |

VI: 8. Καταδικασθέντες, κατά ηλικία και φύλο: 1996 – 1998
Persons sentenced by age and sex: 1996 – 1998

| Ηλικία και φύλο Age and sex | 1996 | | 1997 | | 1998 | |
|---|--------------------------------------|--------------------------|--------------------------------------|--------------------------|--------------------------------------|--------------------------|
| | Καταδικασθέντες Persons sentenced | Υπότροποι Recidivists | Καταδικασθέντες Persons sentenced | Υπότροποι Recidivists | Καταδικασθέντες Persons sentenced | Υπότροποι Recidivists |
| Σύνολο — Total | 86.892 | 33.733 | 88.974 | 35.557 | 63.818 | 21.866 |
| Άρρενες — Males | 75.404 | 30.583 | 77.826 | 32.266 | 55.369 | 19.800 |
| 13 – 17 ετών—years | 794 | 32 | 892 | 72 | 760 | 22 |
| 18 – 20 » » | 4.362 | 372 | 4.145 | 456 | 3.224 | 202 |
| 21 – 25 » » | 7.127 | 1.148 | 6.578 | 1.202 | 5.327 | 616 |
| 26 – 29 » » | 9.193 | 2.786 | 8.695 | 2.872 | 6.636 | 1.686 |
| 30 – 34 » » | 9.362 | 4.027 | 9.046 | 4.116 | 6.694 | 2.429 |
| 35 – 44 » » | 17.256 | 9.279 | 18.071 | 9.975 | 12.213 | 5.959 |
| 45 – 59 » » | 16.458 | 9.691 | 17.230 | 9.959 | 11.836 | 6.478 |
| 60 ετών και άνω— years and over | 5.217 | 2.934 | 5.858 | 3.280 | 4.210 | 2.239 |
| Άγνωστη ηλικία—Age unknown | 638 | 295 | 665 | 324 | 309 | 132 |
| Ανήλικοι υποβληθέντες σε αναμορφωτικά ή θεραπευτικά μέτρα — Juveniles subjected to reformative or corrective training : | | | | | | |
| Μέχρι 12 ετών—Up to 12 years old | 268 | — | 400 | — | 291 | 1 |
| 13 – 17 ετών—years | 4.370 | 17 | 5.815 | 10 | 3.584 | 34 |
| 18 – 20 » — » | 359 | 2 | 431 | — | 285 | 2 |
| Άγνωστη ηλικία—Age unknown | — | — | — | — | — | — |
| Θήλειες — Females | 11.488 | 3.150 | 11.148 | 3.291 | 8.166 | 2.066 |
| 13 – 17 ετών—years | 54 | — | 56 | 2 | 66 | 1 |
| 18 – 20 » » | 489 | 27 | 378 | 28 | 471 | 16 |
| 21 – 25 » » | 1.032 | 76 | 740 | 94 | 706 | 67 |
| 26 – 29 » » | 1.521 | 314 | 1.230 | 276 | 1.036 | 147 |
| 30 – 34 » » | 1.629 | 446 | 1.502 | 446 | 1.164 | 281 |
| 35 – 44 » » | 3.035 | 1.009 | 3.197 | 1.151 | 2.193 | 675 |
| 45 – 59 » » | 2.539 | 949 | 2.640 | 936 | 1.816 | 641 |
| 60 ετών και άνω— years and over | 877 | 287 | 1.005 | 306 | 645 | 215 |
| Άγνωστη ηλικία—Age unknown | 109 | 42 | 134 | 52 | 69 | 23 |
| Ανήλικες υποβληθείσες σε αναμορφωτικά ή θεραπευτικά μέτρα — Juveniles subjected to reformative or corrective training: Μέχρι 12 ετών—Up to 12 years old | 14 | — | 24 | — | — | — |
| 13 – 17 ετών—years | 166 | — | 216 | — | — | — |
| 18 – 20 » — » | 23 | — | 26 | — | — | — |
| Άγνωστη ηλικία—Age unknown | — | — | — | — | — | — |

VI: 9. Καταδικασθέντες, κατά είδος επιβληθείσας ποινής και αναμορφωτικών ή θεραπευτικών μέτρων ανηλίκων: 1995 – 1998

Persons sentenced by type of penalty imposed and by reformatory or corrective measures taken for juveniles: 1995 – 1998

| Επιβληθείσες ποινές και αναμορφωτικά ή θεραπευτικά μέτρα ανηλίκων | 1995 | 1996 | 1997 | 1998 | Penalty and reformatory or corrective measures taken for juveniles |
|---|---------------|---------------|---------------|---------------|--|
| Σύνολο | 91.966 | 86.892 | 88.974 | 63.818 | Total |
| Χρηματική | 3.275 | 4.648 | 4.199 | 2.177 | Fine |
| Φυλάκιση μέχρι 3 μηνών | 65.765 | 58.516 | 54.910 | 38.531 | Sentence up to 3 months |
| » 3 – 6 » | 7.643 | 8.196 | 10.973 | 9.223 | » 3 – 6 » |
| » 6 – 12 » | 4.570 | 5.118 | 6.275 | 5.345 | » 6 – 12 » |
| » 1 έτος και άνω | 4.175 | 4.673 | 5.154 | 3.766 | » 1 year and over |
| Πρόσκαιρη κάθειρξη | 438 | 472 | 468 | 270 | Tempor. imprisonment |
| Ισοβία κάθειρξη | 37 | 44 | 46 | 34 | Life imprisonment |
| Θάνατος | — | — | — | — | Death |
| Περιορισμός εντός ψυχιατρικού καταστήματος | 8 | 17 | 26 | 15 | Confinement in mental asylum |
| Περιορισμός εντός σωφρονιστικού καταστήματος | 137 | 164 | 143 | 32 | Confinement in reformatory school |
| Αναμορφωτικά ή θεραπευτικά μέτρα ανηλίκων | 5.912 | 5.036 | 6.769 | 4.411 | Reformatory, etc. measures for juveniles |
| Δε δηλώθηκε η ποινή | 6 | 8 | 11 | 14 | Not declared penalty |

VI: 10. Υπότροποι ανάλογα με το διαρρέυσαντα χρόνο από την πρώτη καταδίκη μέχρι την τέλεση της τελευταίας πράξεως: 1995 – 1998

Recidivists according to the time which elapsed from the first to the last sentence: 1995 – 1998

| Αριθμός υποτρόπων που έχουν καταδικασθεί | 1995 | 1996 | 1997 | 1998 | Number of recidivists being sentenced |
|--|---------------|---------------|---------------|---------------|---------------------------------------|
| Σύνολο | 39.337 | 33.733 | 35.557 | 21.866 | Total |
| Μία φορά | 11.817 | 10.451 | 11.519 | 5.947 | Once |
| Δύο φορές | 8.064 | 7.367 | 7.405 | 4.935 | Twice |
| Τρεις φορές | 5.511 | 4.521 | 4.569 | 2.822 | Three times |
| Τέσσερις φορές | 3.805 | 2.555 | 2.744 | 1.656 | Four times |
| Πέντε και άνω | 10.140 | 8.839 | 9.320 | 6.506 | Five times and over |

VI: 11. Υπόδικτοι: 1990 – 1997
Prisoners awaiting trial: 1990 – 1997

| Έτος Year | Σύνολο υποδίκων Total number of prisoners awaiting trial | Από αυτούς: — Thereof: | | | |
|--------------|--|-------------------------------|----|--|----|
| | | Αποφυλακίστηκαν Discharged | | Παρέμειναν κρατούμενοι Detained prisoners | |
| | | Αριθμός Number | % | Αριθμός Number | % |
| 1990 | 4.247 | 2.586 | 61 | 1.596 | 38 |
| 1991 | 4.603 | 2.610 | 57 | 1.963 | 43 |
| 1992 | 5.593 | 3.229 | 58 | 2.358 | 42 |
| 1993 | 4.981 | 2.941 | 59 | 2.026 | 41 |
| 1994 | 4.507 | 2.792 | 62 | 1.670 | 37 |
| 1995 | 4.567 | 2.549 | 56 | 1.986 | 43 |
| 1996 | 4.495 | 2.723 | 61 | 1.746 | 39 |
| 1997 | 4.347 | 2.397 | 55 | 1.908 | 44 |

VI: 12. Κρατούμενοι για χρέη: 1990 – 1997
Detained for debts: 1990– 1997

| Έτος Year | Σύνολο κρατούμενων Total number of persons detained | Από αυτούς: — Thereof: | | | |
|--------------|---|-------------------------------|----|--|----|
| | | Αποφυλακίστηκαν Discharged | | Παρέμειναν κρατούμενοι Detained prisoners | |
| | | Αριθμός Number | % | Αριθμός Number | % |
| 1990 | 443 | 362 | 82 | 81 | 18 |
| 1991 | 353 | 328 | 93 | 25 | 7 |
| 1992 | 326 | 300 | 92 | 26 | 8 |
| 1993 | 456 | 442 | 97 | 14 | 3 |
| 1994 | 539 | 495 | 92 | 43 | 8 |
| 1995 | 501 | 470 | 94 | 31 | 6 |
| 1996 | 523 | 491 | 94 | 31 | 6 |
| 1997 | 325 | 318 | 98 | 7 | 2 |

VI: 13. Κατάδικοι, κατά είδος εκτιόμενης ποινής: 1990 – 1997

| Έτος Year | Γενικό σύνολο Grand Total | Κρατούμενοι από το προ- ηγούμενο έτος Previous year's prisoners | Εισελθόντες κατάδικοι κατά Convicts admitted | |
|--------------|------------------------------------|---|---|------------------------|
| | | | Σύνολο Total | Κρατήσεως Detention |
| 1990 | 7.588 | 3.036 | 4.552 | 15 |
| 1991 | 7.992 | 3.537 | 4.455 | 1 |
| 1992 | 8.649 | 3.399 | 5.250 | 21 |
| 1993 | 9.866 | 4.087 | 5.779 | — |
| 1994 | 9.883 | 4.784 | 5.098 | — |
| 1995 | 9.377 | 3.948 | 5.429 | 2 |
| 1996 | 8.786 | 3.825 | 4.961 | — |
| 1997 | 8.997 | 3.461 | 5.536 | 1 |

VI: 14. Κίνηση των καταδίκων και λόγος αποφυλακίσεως: 1990 – 1997

| Έτος Year | Αποφυλακίστηκαν | | | |
|--------------|-----------------|--|---|--|
| | Σύνολο Total | Αναλογία επί 100 καταδίκων Proportion on 100 convicts | λόγο : | |
| | | | Εκτίσεως της ποινής Expiry of sentence | Μετατροπής της ποινής Commuting of sentence |
| 1990 | 4.021 | 53 | 797 | 1.595 |
| 1991 | 4.541 | 57 | 781 | 1.882 |
| 1992 | 4.497 | 52 | 855 | 2.106 |
| 1993 | 4.983 | 51 | 903 | 2.435 |
| 1994 | 5.797 | 59 | 754 | 2.353 |
| 1995 | 5.438 | 58 | 682 | 2.309 |
| 1996 | 5.194 | 59 | 574 | 1.622 |
| 1997 | 4.757 | 53 | 501 | 1.239 |

— Convicts by type of sentence served: 1990 – 1997

| τη διάρκεια του έτους προς έκτιση ποινής : during the year to serve : | | | | Θανάτου Death |
|--|--|---------------------------|-----------------|------------------|
| Φιλακία/σας Sentence | | Καθειξέως Imprisonment | | |
| Μέχρις 1 έτους Up to one year | 1 έτους και άνω One year and over | Πρόσκαιρης Temporary | Ισόβιας Life | |
| 1.944 | 2.189 | 374 | 28 | 2 |
| 2.181 | 1.664 | 493 | 111 | 5 |
| 2.556 | 1.962 | 669 | 40 | 2 |
| 2.474 | 2.347 | 875 | 75 | 8 |
| 2.241 | 2.161 | 501 | 194 | 1 |
| 2.459 | 2.089 | 821 | 58 | — |
| 2.144 | 1.875 | 855 | 87 | — |
| 2.196 | 2.205 | 1.124 | 10 | — |

— Changes on the number of convicts and cause of discharge: 1990 – 1997

| —Discharged | | | Απεβίωσαν ή απέδρασαν Deceased or escaped | Παρέμειναν Remaining | |
|--|--|--|---|---|--|
| —owing to : | | | | Αριθμός απόλυτος Absolute number | Αναλογία επί 100 καταδικίων Proportion on 100 convicts |
| Απολύσεις υπό όρους Conditional discharge | Ευεργετικού υπολογισμού ημερών εργασίας Remission of sentence due to counting of days of work | Άλλης νόμιμης αιτίας Other legal reasons | | | |
| 600 | 355 | 674 | 30 | 3.537 | 47 |
| 440 | 669 | 769 | 52 | 3.399 | 42 |
| 328 | 464 | 744 | 65 | 4.087 | 47 |
| 338 | 476 | 831 | 99 | 4.784 | 48 |
| 1.630 | 225 | 835 | 138 | 3.948 | 40 |
| 1.182 | 164 | 1.101 | 114 | 3.825 | 41 |
| 1.745 | 259 | 994 | 131 | 3.461 | 39 |
| 2.159 | 257 | 601 | 145 | 4.095 | 46 |



VII. ΓΕΩΡΓΙΑ - ΚΤΗΝΟΤΡΟΦΙΑ - ΔΑΣΗ - ΘΑΛΑΣΣΙΑ ΑΛΙΕΙΑ
AGRICULTURE - LIVESTOCK - FORESTRY - SEA FISHING



VII: 1. Αριθμός γεωργικών και κτηνοτροφικών εκμεταλλεύσεων, κατά τάξεις μεγέθους της χρησιμοποιούμενης γεωργικής έκτασης αυτών

Number of agricultural and livestock holdings by size-classes of their utilised agricultural area

Αποτελέσματα Απογραφής Γεωργίας - Κτηνοτροφίας 1999 - 2000

Results of Agricultural - Livestock Census 1999 - 2000

Έκτασεις σε στρέμματα

Area in stremmas

| Τάξεις μεγέθους των εκμεταλλεύσεων | Εκμεταλλεύσεις με χρησιμοποιούμενη γεωργική έκταση Holdings with utilised agricultural area | | Χρησιμοποιούμενη γεωργική έκταση (1) Utilised agricultural area | | Size-classes of holdings |
|------------------------------------|--|--------------|---|--------------|--------------------------|
| | Αριθμός Number | % | Έκταση Area | % | |
| Σύνολο | 811.318 | 100,0 | 35.831.852,7 | 100,0 | Total |
| Μέχρι 4,9 στρέμματα ... | 115.500 | 14,2 | 311.661,0 | 0,9 | Up to 4,9 stremmas |
| 5 - 9,9 » | 116.981 | 14,4 | 803.408,5 | 2,2 | 5 - 9,9 » |
| 10 - 19,9 » | 162.470 | 20,0 | 2.252.827,0 | 6,3 | 10 - 19,9 » |
| 20 - 29,9 » | 105.425 | 13,0 | 2.520.425,9 | 7,0 | 20 - 29,9 » |
| 30 - 49,9 » | 121.071 | 14,9 | 4.593.166,1 | 12,8 | 30 - 49,9 » |
| 50 - 99,9 » | 109.004 | 13,4 | 7.467.170,1 | 20,8 | 50 - 99,9 » |
| 100 - 199,9 » | 52.669 | 6,5 | 7.139.301,9 | 19,9 | 100 - 199,9 » |
| 200 και άνω » | 28.198 | 3,5 | 10.743.892,2 | 30,0 | 200 and over » |

(1) Περιλαμβάνονται και οι άγονοι βοσκότοποι.

(1) Including rough grazings.

VII: 2. Αριθμός γεωργικών και κτηνοτροφικών εκμεταλλεύσεων με χρησιμοποιούμενη γεωργική γη, έκταση αυτών και μέση έκταση κατά εκμετάλλευση και περιφέρεια

Number of agricultural and livestock holdings, their utilized agricultural area and average area per holding, by region

Αποτελέσματα Απογραφής Γεωργίας - Κτηνοτροφίας 1999 - 2000

Results of Agricultural - Livestock Census 1999 - 2000

Έκτασεις σε στρέμματα

Area in stremmas

| Περιφέρεια Region | Εκμεταλλεύσεις με χρησιμοποιούμενη γεωργική έκταση Holdings with utilized agricultural area | Χρησιμοποιούμενη γεωργική έκταση (1) Utilized agricultural area | Μέση έκταση κατά εκμετάλλευση Average area per holding |
|--|--|---|---|
| Σύνολο Ελλάδος—Total Greece | 811.318 | 35.831.852,7 | 44,16 |
| Ανατολική Μακεδονία και Θράκη— Eastern Macedonia and Thraki | 63.373 | 3.548.881,9 | 56,00 |
| Κεντρική Μακεδονία—Central Macedonia | 115.404 | 6.351.012,8 | 55,03 |
| Δυτική Μακεδονία—Western Macedonia .. | 29.100 | 2.076.891,3 | 71,37 |
| Θεσσαλία—Thessalia | 78.215 | 4.110.156,1 | 52,55 |
| Ηπείρος—Ipiros | 42.745 | 1.243.086,0 | 29,08 |
| Ιόνια Νήσοι—Ionian Islands | 31.521 | 850.431,9 | 26,98 |
| Δυτική Ελλάδα—Western Greece | 92.099 | 3.167.722,9 | 34,39 |
| Στερεά Ελλάδα—Central Greece | 79.332 | 3.506.375,4 | 44,20 |
| Πελοπόννησος—Peloponnissos | 103.385 | 3.825.913,4 | 37,01 |
| Αττική—Attiki | 25.901 | 539.528,4 | 20,83 |
| Βόρειο Αιγαίο—Northern Aege | 32.490 | 1.561.470,6 | 48,06 |
| Νότιο Αιγαίο—Southern Aege | 23.858 | 1.083.645,2 | 45,42 |
| Κρήτη—Kriti | 93.895 | 3.966.736,8 | 42,25 |

(1) Βλέπε υποσημείωση (1), πίνακα VII:1.

(1) See footnote (1), table VII: 1.

VII: 3. Αριθμός εκμεταλλεύσεων κατά κύρια χρήση της χρησιμοποιούμενης γεωργικής έκτασης αυτών και περιφέρεια

Number of holdings by main use of their utilised agricultural area and by region

Αποτελέσματα Απογραφής Γεωργίας - Κτηνοτροφίας 1999 - 2000

Results of Agricultural - Livestock Census 1999 - 2000

Εκτάσεις σε στρέμματα

Area in stremmas

| Περιφέρεια Region | Αριθμός εκμεταλλεύσεων και εκτάσεις αυτών Number of holdings and areas thereof | | | | | |
|--|---|-----------------------|-----------------------------------|-------------------|---|-------------------|
| | Σύνολο—Total | | Ετήσιες καλλιέργειες—Annual crops | | | |
| | | | Σύνολο—Total | | Από αυτές, αγροναπαύσεις Fallow land thereof | |
| | Εκμ/σεις Holdings | Εκτάσεις (1) Areas | Εκμ/σεις Holdings | Εκτάσεις Areas | Εκμ/σεις Holdings | Εκτάσεις Areas |
| Σύνολο Ελλάδος—Total Greece | 809.365 | 31.803.913 | 431.220 | 19.654.722 | 68.311 | 938.650 |
| Ανατολική Μακεδονία και Θράκη—Eastern Macedonia and Thraki | 63.225 | 3.488.692 | 54.406 | 3.277.188 | 10.732 | 153.683 |
| Κεντρική Μακεδονία—Central Macedonia | 115.370 | 6.253.989 | 86.788 | 5.296.206 | 3.858 | 56.110 |
| Δυτική Μακεδονία—Western Macedonia | 29.073 | 2.047.809 | 25.546 | 1.926.464 | 1.654 | 44.418 |
| Θεσσαλία—Thessalia | 78.140 | 4.039.801 | 58.411 | 3.386.951 | 3.481 | 54.975 |
| Ηπειρός—Ipirios | 42.362 | 1.029.564 | 24.650 | 427.203 | 2.255 | 25.542 |
| Ιόνιοι Νήσοι—Ionian Islands | 31.480 | 709.486 | 14.116 | 127.697 | 3.747 | 33.626 |
| Δυτική Ελλάδα—Western Greece | 92.021 | 2.989.748 | 46.164 | 1.473.632 | 8.244 | 120.480 |
| Στέρα Ελλάς—Central Greece | 79.090 | 3.200.957 | 43.535 | 2.029.760 | 8.664 | 119.300 |
| Πελοπόννησος—Peloponnissos | 103.327 | 3.532.730 | 28.206 | 698.250 | 13.507 | 192.460 |
| Αττική—Attiki | 25.840 | 515.690 | 5.546 | 152.759 | 1.146 | 17.975 |
| Βόρειο Αιγαίο—Northern Egeio | 32.083 | 871.578 | 8.071 | 202.116 | 1.019 | 8.021 |
| Νότιο Αιγαίο—Southern Egeio | 23.673 | 693.952 | 12.901 | 385.036 | 4.384 | 62.412 |
| Κρήτη—Kriti | 93.681 | 2.429.917 | 22.880 | 271.460 | 4.620 | 49.648 |

(συνέχεια του πίνακα VII: 3—table VII: 3 continued)

| Περιφέρεια Region | Αριθμός εκμεταλλεύσεων και εκτάσεις αυτών Number of holdings and areas thereof | | | | | |
|--|---|----------------|--|-------------------|-------------------------------------|-------------------|
| | Λενδροκομικές καλλιέργειες Areas under trees | | Αμπέλια και σταφιδάμπελα Vineyards (grapes and raisins) | | Λοιπές καλλιέργειες (2) Other | |
| | | | Εκμ/σεις Holdings | Εκτάσεις Areas | Εκμ/σεις Holdings | Εκτάσεις Areas |
| | Σύνολο Ελλάδος—Total Greece | 564.882 | 9.030.853 | 171.271 | 975.707 | 227.860 |
| Ανατολική Μακεδονία και Θράκη—Eastern Macedonia and Thraki | 14.714 | 148.882 | 5.170 | 35.078 | 15.945 | 27.544 |
| Κεντρική Μακεδονία—Central Macedonia | 56.156 | 815.528 | 7.892 | 47.712 | 23.472 | 94.543 |
| Δυτική Μακεδονία—Western Macedonia | 5.264 | 53.371 | 6.777 | 18.823 | 9.002 | 49.152 |
| Θεσσαλία—Thessalia | 29.594 | 457.788 | 10.519 | 39.313 | 29.717 | 155.749 |
| Ηπειρός—Ipirios | 25.515 | 295.906 | 3.584 | 6.144 | 24.134 | 300.311 |
| Ιόνιοι Νήσοι—Ionian Islands | 30.515 | 405.147 | 12.987 | 49.043 | 14.284 | 127.599 |
| Δυτική Ελλάδα—Western Greece | 76.863 | 872.009 | 22.862 | 142.332 | 33.433 | 501.776 |
| Στέρα Ελλάς—Central Greece | 64.341 | 928.763 | 15.969 | 62.174 | 15.593 | 180.261 |
| Πελοπόννησος—Peloponnissos | 98.217 | 2.302.103 | 23.557 | 228.670 | 20.755 | 303.707 |
| Αττική—Attiki | 23.036 | 279.080 | 7.778 | 58.695 | 1.784 | 25.157 |
| Βόρειο Αιγαίο—Northern Egeio | 29.328 | 623.355 | 6.224 | 22.155 | 8.064 | 23.951 |
| Νότιο Αιγαίο—Southern Egeio | 19.747 | 200.729 | 7.516 | 40.553 | 5.726 | 67.634 |
| Κρήτη—Kriti | 91.592 | 1.648.192 | 40.436 | 225.015 | 25.861 | 285.250 |

(1) Δεν περιλαμβάνονται οι αγνοί βοσκότοποι.
(2) Περιλαμβάνονται οικογενειακοί λαχανόκηποι, ποίμια λιβάδια και βοσκότοποι (εξόχως των αγρών βοσκότοπων), φυτώρια και άλλα αμειβάσιμα.

(1) Excluding rough grazings.
(2) Including family gardens, permanent meadows and grassland (excluding natural grassland), seedlings and other perennial plantations.

VII: 4. Κατανομή των κατόχων εκμεταλλεύσεων και των απασχολούμενων μελών των νοικοκυριών τους, κατά ομάδες ηλικιών, φύλο και περιφέρεια

Distribution of heads of holdings and of household members employed therein, by age groups and region

Αποτελέσματα Απογραφής Γεωργίας - Κτηνοτροφίας 1999 - 2000
Results of Agricultural - Livestock Census 1999 - 2000

| Περιφέρεια Region | Διαχειριστές εκμεταλλεύσεων νομικών προσώπων Managers of holdings owned by legal persons | Κάτοχοι εκμεταλλεύσεων — Heads of holdings | | Απασχολούμενα μέλη του νοικοκυριού Household members employed | |
|---|--|--|---|--|---|
| | | Σύνολο Total | Από αυτούς, άρρενες Thereof males | Σύνολο Total | Από αυτούς, άρρενες Thereof males |
| Σύνολο—Total | 525 | 816.534 | 611.394 | 617.969 | 224.980 |
| 10 - 14 ετών—years | — | — | — | 13.716 | 7.958 |
| 15 - 39 » — » | 125 | 128.213 | 94.668 | 222.956 | 111.247 |
| 40 - 64 » — » | 338 | 434.862 | 329.078 | 287.839 | 75.492 |
| 65 και άνω—and over | 62 | 253.459 | 187.648 | 93.458 | 30.283 |
| Ανατολική Μακεδονία και Θράκη—Eastern Macedonia and Thraki | 51 | 64.519 | 48.186 | 56.434 | 20.493 |
| 10 - 14 ετών—years | — | — | — | 2.179 | 1.112 |
| 15 - 39 » — » | 14 | 13.250 | 9.651 | 21.014 | 9.182 |
| 40 - 64 » — » | 34 | 38.128 | 28.257 | 27.263 | 7.561 |
| 65 και άνω—and over | 3 | 13.141 | 10.278 | 5.978 | 2.638 |
| Κεντρική Μακεδονία—Central Macedonia | 120 | 116.718 | 89.730 | 96.684 | 40.685 |
| 10 - 14 ετών—years | — | — | — | 3.134 | 1.777 |
| 15 - 39 » — » | 31 | 22.444 | 16.947 | 40.114 | 21.102 |
| 40 - 64 » — » | 85 | 69.287 | 52.857 | 43.996 | 12.923 |
| 65 και άνω—and over | 4 | 24.987 | 19.926 | 9.440 | 4.883 |
| Δυτική Μακεδονία—Western Macedonia | 11 | 29.586 | 18.314 | 20.799 | 10.718 |
| 10 - 14 ετών—years | — | — | — | 440 | 244 |
| 15 - 39 » — » | 3 | 6.260 | 4.011 | 6.988 | 3.691 |
| 40 - 64 » — » | 7 | 16.058 | 9.566 | 9.718 | 4.678 |
| 65 και άνω—and over | 1 | 7.268 | 4.737 | 3.653 | 2.105 |
| Θεσσαλία — Thessalia | 41 | 79.436 | 62.958 | 63.221 | 21.663 |
| 10 - 14 ετών—years | — | — | — | 896 | 563 |
| 15 - 39 » — » | 12 | 12.233 | 9.137 | 22.049 | 11.443 |
| 40 - 64 » — » | 25 | 45.329 | 36.297 | 31.489 | 6.938 |
| 65 και άνω—and over | 4 | 21.874 | 17.524 | 8.787 | 2.719 |
| Ήπειρος — Ipiros | 34 | 42.917 | 30.536 | 27.816 | 8.172 |
| 10 - 14 ετών—years | — | — | — | 279 | 188 |
| 15 - 39 » — » | 12 | 4.526 | 3.283 | 6.730 | 3.071 |
| 40 - 64 » — » | 20 | 22.562 | 16.279 | 14.409 | 3.302 |
| 65 και άνω—and over | 2 | 15.829 | 10.974 | 6.398 | 1.611 |

Πίνακας—Table VII: 4. Συνέχεια—Continued

| Περιφέρεια Region | Διαχει- ριστές εκμεταλ- λεύσεων νομικών προσώπων Managers of holdings owned by legal persons | Κάτοχοι εκμεταλλεύ- σεων — Heads of holdings | | Απασχολούμενα μέλη του νοικοκυριού Household members employed | |
|------------------------------------|--|--|---|--|---|
| | | Σύνολο Total | Από αυτούς, άρρενες Thereof males | Σύνολο Total | Από αυτούς, άρρενες Thereof males |
| Ιόνιοι Νήσοι—Ionian Islands | 18 | 31.511 | 23.614 | 19.728 | 5.721 |
| 10 - 14 ετών—years | — | — | — | 133 | 86 |
| 15 - 39 » — » | 2 | 3.394 | 2.489 | 5.721 | 2.759 |
| 40 - 64 » — » | 10 | 15.287 | 11.692 | 9.447 | 2.011 |
| 65 και άνω—and over | 6 | 12.830 | 9.433 | 4.427 | 865 |
| Δυτική Ελλάς—Western Greece | 31 | 92.226 | 74.523 | 75.632 | 25.823 |
| 10 - 14 ετών—years | — | — | — | 2.539 | 1.451 |
| 15 - 39 » — » | 7 | 12.654 | 10.767 | 29.346 | 14.862 |
| 40 - 64 » — » | 18 | 47.436 | 39.497 | 32.216 | 7.019 |
| 65 και άνω—and over | 6 | 32.136 | 24.259 | 11.531 | 2.491 |
| Στεριά Ελλάς—Central Greece | 47 | 79.715 | 58.518 | 57.498 | 19.180 |
| 10 - 14 ετών—years | — | — | — | 622 | 388 |
| 15 - 39 » — » | 10 | 10.160 | 7.124 | 18.537 | 9.482 |
| 40 - 64 » — » | 34 | 39.956 | 29.735 | 28.150 | 6.709 |
| 65 και άνω—and over | 3 | 29.599 | 21.659 | 10.189 | 2.601 |
| Πειλοπόννησος—Peloponnissos | 60 | 103.421 | 79.856 | 79.783 | 26.432 |
| 10 - 14 ετών—years | — | — | — | 1.025 | 612 |
| 15 - 39 » — » | 5 | 14.147 | 11.112 | 27.801 | 13.671 |
| 40 - 64 » — » | 40 | 49.115 | 39.138 | 35.599 | 8.209 |
| 65 και άνω—and over | 15 | 40.159 | 29.606 | 15.358 | 3.940 |
| Αττική—Attiki | 44 | 26.171 | 18.195 | 12.631 | 5.371 |
| 10 - 14 ετών—years | — | — | — | 115 | 79 |
| 15 - 39 » — » | 8 | 3.272 | 2.029 | 3.577 | 1.931 |
| 40 - 64 » — » | 29 | 14.482 | 9.870 | 6.967 | 2.489 |
| 65 και άνω—and over | 7 | 8.417 | 6.296 | 1.972 | 872 |
| Βόρειο Αιγαίο—Northern Egeo | 15 | 32.497 | 20.567 | 19.634 | 8.302 |
| 10 - 14 ετών—years | — | — | — | 294 | 196 |
| 15 - 39 » — » | 4 | 4.535 | 2.628 | 6.011 | 3.090 |
| 40 - 64 » — » | 8 | 15.636 | 9.866 | 9.459 | 3.437 |
| 65 και άνω—and over | 3 | 12.326 | 8.073 | 3.870 | 1.579 |
| Νότιο Αιγαίο—Southern Egeo | 16 | 23.843 | 16.906 | 12.783 | 5.328 |
| 10 - 14 ετών—years | — | — | — | 158 | 99 |
| 15 - 39 » — » | 6 | 4.148 | 2.699 | 4.363 | 2.100 |
| 40 - 64 » — » | 10 | 13.431 | 9.698 | 6.388 | 2.131 |
| 65 και άνω—and over | — | 6.264 | 4.509 | 1.874 | 998 |
| Κρήτη—Kriti | 37 | 93.974 | 69.491 | 75.326 | 27.092 |
| 10 - 14 ετών—years | — | — | — | 1.902 | 1.163 |
| 15 - 39 » — » | 11 | 17.190 | 12.791 | 30.705 | 14.863 |
| 40 - 64 » — » | 18 | 48.155 | 36.326 | 32.738 | 8.085 |
| 65 και άνω—and over | 8 | 28.629 | 20.374 | 9.981 | 2.981 |

**VII: 5. Εκτάσεις καλλιεργειών, κατά γεωγραφικό διαμέρισμα
και κατηγορία: 1998 και 1999**

Areas under crops by geographic region and category: 1998 and 1999

Σε χιλιάδες στρέμματα

In thousand stremmas

| Γεωγραφικό διαμέρισμα Geographic region | Σύνολο καλλιεργειών και αγροανάπαυση Total area under crops and fallow land | Αρο- τραίεις καλλιέρ- γες Crops on arable land | Λαχανι- κά, φυτώ- ρια, σπο- κηται κλπ. Vegetables, nurseries, seedlings, flower gardens, etc. | Αμπέλια και σταφι- δάμπελα Vine- yards (grapes and raisins) | Κανονικοί δενδρώνες Area under trees in compact plan- tations | Αγροά- παυση Fallow land |
|---|--|--|---|--|--|-----------------------------------|
| 1992 | 40.035 | 23.224 | 1.274 | 1.467 | 9.305 | 4.765 |
| 1993 | 39.761 | 22.929 | 1.187 | 1.443 | 9.371 | 4.831 |
| 1994 | 39.696 | 22.901 | 1.199 | 1.398 | 9.445 | 4.753 |
| 1995 | 39.621 | 22.863 | 1.210 | 1.377 | 9.477 | 4.694 |
| 1996 | 39.544 | 22.823 | 1.208 | 1.352 | 9.538 | 4.623 |
| 1997 | 39.365 | 22.676 | 1.222 | 1.336 | 9.620 | 4.511 |
| 1998 | 39.257 | 22.556 | 1.252 | 1.334 | 9.697 | 4.418 |
| Στερεά Ελλάδα και Εύβοια ⁽¹⁾ — Central Greece and Evia ⁽¹⁾ | 6.409 | 3.220 | 288 | 211 | 1.597 | 1.093 |
| Πελοπόννησος—Pelopon- nissos | 6.753 | 1.946 | 253 | 468 | 2.820 | 1.266 |
| Ιόνιοι Νήσοι—Ionian Islands | 797 | 168 | 21 | 63 | 446 | 99 |
| Ήπειρος—Ipiros | 1.217 | 679 | 35 | 8 | 330 | 165 |
| Θεσσαλία—Thessalia | 4.979 | 4.040 | 113 | 58 | 552 | 216 |
| Μακεδονία—Makedonia | 10.835 | 8.773 | 330 | 120 | 1.216 | 396 |
| Θράκη—Thraki | 3.049 | 2.762 | 73 | 6 | 50 | 158 |
| Νήσοι Αιγαίου—Aegean Islands | 1.993 | 646 | 50 | 98 | 825 | 374 |
| Κρήτη—Kriti | 3.225 | 322 | 89 | 302 | 1.861 | 651 |
| Αρδευθείσες καλλιέργειες —Irrigated land | 14.524 | 9.594 | 1.209 | 382 | 3.339 | . |
| 1999 | 39.153 | 22.317 | 1.260 | 1.324 | 9.859 | 4.393 |
| Στερεά Ελλάδα και Εύβοια ⁽¹⁾ — Central Greece and Evia ⁽¹⁾ | 6.347 | 3.156 | 293 | 205 | 1.627 | 1.066 |
| Πελοπόννησος—Pelopon- nissos | 6.758 | 1.924 | 253 | 466 | 2.857 | 1.240 |
| Ιόνιοι Νήσοι—Ionian Islands | 796 | 169 | 21 | 63 | 446 | 96 |
| Ήπειρος—Ipiros | 1.190 | 651 | 32 | 8 | 334 | 165 |
| Θεσσαλία—Thessalia | 4.977 | 4.028 | 118 | 56 | 561 | 213 |
| Μακεδονία—Makedonia | 10.827 | 8.742 | 327 | 121 | 1.243 | 394 |
| Θράκη—Thraki | 3.041 | 2.674 | 75 | 6 | 59 | 226 |
| Νήσοι Αιγαίου—Aegean Islands | 1.996 | 651 | 50 | 99 | 827 | 370 |
| Κρήτη—Kriti | 3.221 | 322 | 90 | 299 | 1.887 | 624 |
| Αρδευθείσες καλλιέργειες —Irrigated land | 14.749 | 9.673 | 1.221 | 385 | 3.470 | . |

(1) Περιλαμβάνεται και η Περιφέρεια Πρωτευ-
ούσης.

(1) Including also Greater Athens.

**VII: 6. Καλλιεργούμενη έκταση και παραγωγή
γεωργικών προϊόντων: 1999 – 2001**

Cultivated area and production of agricultural products: 1999 – 2001

| Προϊόντα Products | Έκταση (σε χιλιάδες εκτάρια) Area (thousand hectares) | | | Παραγωγή (σε χιλιάδες τόνους) Production (thousand tons) | | |
|---|--|-------|-------|---|-------|-------|
| | 1999 | 2000* | 2001* | 1999 | 2000* | 2001* |
| Σιτάρι μαλακό και ημισκληρό—Wheat, soft and semi-hard | 201 | 193 | 172 | 482 | 518 | 469 |
| Σιτάρι σκληρό—Wheat, hard | 625 | 667 | 698 | 1.495 | 1.665 | 1.615 |
| Κριθάρι—Barley | 126 | 122 | 121 | 288 | 303 | 274 |
| Βρώμη—Oats | 44 | 46 | 48 | 82 | 86 | 81 |
| Σίκαλη—Rye | 15 | 15 | 15 | 42 | 32 | 33 |
| Αραβόσιτος αμυγής—Maize, grown alone | 207 | 209 | 207 | 1.991 | 2.038 | 2.035 |
| Αραβόσιτος συγκαλλιεργούμενος—Maize, grown with other crops | 3 | 5 | 4 | 15 | | |
| Ρύζι—Rice | 23 | 20 | 21 | 170 | 147 | 150 |
| Φασόλια ξηρά—Dry beans, grown alone ... | 9 | 9 | 9 | 21 | 24 | 23 |
| Φασόλια ξηρά, συγκαλλιεργούμενα—Dry beans grown with other crops | 3 | 3 | 2 | 4 | | |
| Κουκιά—Broad beans | 3 | 3 | 3 | 4 | 4 | 4 |
| Ρεβίθια—Chick-peas | 2 | 2 | 2 | 2 | 2 | 2 |
| Φακές—Lentils | 1 | 1 | 1 | 1 | 1 | 1 |
| Βαμβάκι—Cotton | 432 | 414 | 403 | 1.325 | 1.260 | 1.326 |
| Καπνός—Tobacco | 65 | 63 | 61 | 145 | 137 | 136 |
| Ζαχαρότευτλα—Sugar beets | 42 | 47 | 44 | 2.441 | 3.033 | 2.882 |
| Κτηνοτροφικά όσπρια—Fodder seeds ... | 10 | 10 | 11 | 15 | 18 | 19 |
| Σανά—Hay | 219 | 220 | 225 | 157 | 370 | 335 |
| Γρασίδια—Grass | 76 | 74 | 75 | — | — | — |
| Πεπόνια και καρπούζια—Melons and watermelons | 27 | 26 | 26 | 881 | 830 | 810 |
| Πατάτες—Potatoes | 49 | 47 | 46 | 978 | 883 | 934 |
| Τομάτες—Fresh tomatoes | 46 | 44 | 39 | 2.127 | 2.057 | 1.820 |
| Κρεμμύδια ξηρά—Onions, dry | 8 | 9 | 8 | 203 | 189 | 208 |
| Λάχανα και κουνουπίδια—Cabbage and cauliflower | 13 | 13 | 13 | 268 | 280 | 274 |
| Σταφίδα κορινθιακή (1)—Currants (1) ... | 21 | 133 | 134 | 46 | 45 | 45 |
| Σταφίδα σουλτανίνα (1)—Sultanas (1) ... | 27 | | | 39 | 41 | 45 |
| Επιτραπέζια σταφύλια (1)—Table gra- pes (1) | 15 | | | 135 | 210 | 230 |
| Γλεύκος (μούστος) (1)—Must (1) | 76 | ... | ... | 566 | 500 | 428 |

(1) Στην παραγωγή περιλαμβάνονται προϊόντα ό-
λων των περιπτώσεων καλλιεργειών αμπέ-
λων - σταφιδαμπέλων.

(1) Including all products of vines and raisins.

VII: 7. Αριθμός δένδρων και η αντίστοιχη παραγωγή τους
Trees and production thereof

| Είδος δένδρων | Αριθμός δένδρων (σε χιλιάδες) Number of trees (in thousand) | | Παραγωγή δενδροκομικών προϊόντων (σε χιλιάδες τόνους) Production (in thousand tons) | | | Kind of trees |
|--------------------------------------|--|---------|---|--------|--------|----------------------------------|
| | 1998 | 1999 | 1999 | 2000* | 2001* | |
| | <i>Εσπεριδοειδή</i> | | | | | |
| Πορτοκαλιές | 18.787 | 18.645 | 1.123 | 1.068 | 1.022 | Orange trees |
| Λεμονιές | 5.253 | 5.076 | 183 | 173 | 174 | Lemon trees |
| Μανταρινιές | 3.375 | 3.391 | 106 | 84 | 85 | Mandarin trees |
| <i>Όπωροφόρα</i> | | | | | | <i>Fruit trees</i> |
| Μηλιές | 6.793 | 7.003 | 279 | 285 | 243 | Apple trees |
| Αχλαδιές | 5.054 | 4.900 | 93 | 97 | 85 | Pear trees |
| Ροδακινιές | 18.261 | 18.953 | 1.025 | 920 | 927 | Peach trees |
| Βερυκοκιές | 2.081 | 2.177 | 92 | 82 | 68 | Apricot trees |
| Κερασιές | 2.261 | 2.349 | 52 | 50 | 42 | Cherry trees |
| Συκιές νεοπών σύκων | 944 | 910 | 15 | ... | ... | Fig trees for fresh figs |
| <i>Ξηροί καρποί και αποξηραμένοι</i> | | | | | | <i>Nut and dried fruit trees</i> |
| Αμυγδαλιές | 8.849 | 8.468 | 60 | 47 | 55 | Almond trees |
| Καρυδιές | 2.491 | 2.508 | 24 | 22 | 22 | Walnut trees |
| Φιστικιές | 1.427 | 1.323 | 9 | ... | ... | Pistachio trees |
| Λεπτοκαρυές | 643 | 607 | 3 | ... | ... | Hazelnut trees |
| Συκιές ξηρών σύκων .. | 1.369 | 1.387 | 14 | ... | ... | Fig trees for dry figs |
| <i>Λοιπά</i> | | | | | | <i>Other</i> |
| Ελιές βρώσιμες | 148.146 | 150.326 | 268 | 215 | 234 | Olives, edible |
| Ελιές για ελαιοποίηση | | | 2.151 | 2.059 | 2.015 | Olives, for olive oil |
| Ελαιόλαδο βρώσιμο ... | | | 468 | (1)426 | (1)451 | Olive oil, edible |
| Μπανανιές | 230 | 240 | 4 | ... | ... | Banana trees |

(1) Παραγωγή ελαιοκομικού έτους 1998-99, 1999-00 και 2000-01, αντίστοιχα.

(1) Production of the blossoming year 1998-99, 1999-00 and 2000-01, respectively.



VII: 8. Αριθμός ζώων: 1998 και 1999
Livestock population: 1998 and 1999
Σε χιλιάδες κεφάλια ή κημήλες
In thousand heads or beehives

| Τέλος έτους End of year | Βοοειδή, βουβάλιοι Cattle, buffaloes | Χοίροι Pigs | Πρόβατα Sheep | Αίγες Goats | Ιπποειδή Equidae | Πουλε- ρικά Poultry | Κουνέλια Rabbits | Κημήλες μελισσών Beehives |
|--|---|----------------|------------------|----------------|---------------------|---------------------------|---------------------|---------------------------------|
| 1992 | 588 | 986 | 8.666 | 5.365 | 201 | 27.626 | 1.776 | 1.215 |
| 1993 | 580 | 1.013 | 8.706 | 5.378 | 188 | 28.079 | 1.856 | 1.204 |
| 1994 | 579 | 1.008 | 8.802 | 5.444 | 176 | 28.217 | 1.900 | 1.227 |
| 1995 | 582 | 994 | 8.869 | 5.525 | 165 | 27.916 | 1.537 | 1.230 |
| 1996 | 580 | 987 | 8.896 | 5.570 | 154 | 28.021 | 1.569 | 1.248 |
| 1997 | 581 | 998 | 8.884 | 5.601 | 147 | 28.466 | 1.545 | 1.263 |
| 1998 | 583 | 999 | 8.930 | 5.615 | 138 | 28.453 | 1.585 | 1.284 |
| Στερεά Ελλάδα και Εύβοια ⁽¹⁾ —Central Greece and Evia ⁽¹⁾ | 48 | 285 | 1.686 | 1.057 | 18 | 9.873 | 181 | 273 |
| Πελοπόννησος—Pe- loponnisos | 30 | 104 | 1.325 | 954 | 32 | 3.219 | 290 | 199 |
| Ιόνιοι Νήσοι— Ionian Islands | 5 | 8 | 131 | 143 | 5 | 277 | 77 | 27 |
| Ήπειρος—Ipiros .. | 43 | 96 | 911 | 343 | 6 | 4.843 | 14 | 58 |
| Θεσσαλία—Thes- salia | 71 | 127 | 1.164 | 535 | 12 | 1.128 | 57 | 99 |
| Μακεδονία—Make- donia | 290 | 205 | 1.396 | 1.186 | 17 | 6.010 | 82 | 322 |
| Θράκη—Thrakia .. | 56 | 58 | 369 | 346 | 8 | 784 | 20 | 49 |
| Νήσοι Αιγαίου— Aegean Islands | 38 | 60 | 650 | 492 | 28 | 1.166 | 76 | 118 |
| Κρήτη—Kriti | 2 | 56 | 1.298 | 559 | 12 | 1.153 | 788 | 139 |
| 1999 | 603 | 973 | 8.951 | 5.615 | 130 | 29.710 | 1.538 | 1.290 |
| Στερεά Ελλάδα και Εύβοια ⁽¹⁾ —Central Greece and Evia ⁽¹⁾ | 52 | 271 | 1.682 | 1.049 | 16 | 10.935 | 161 | 271 |
| Πελοπόννησος—Pe- loponnisos | 31 | 101 | 1.353 | 960 | 29 | 2.902 | 264 | 200 |
| Ιόνιοι Νήσοι— Ionian Islands | 5 | 9 | 133 | 144 | 5 | 278 | 70 | 26 |
| Ήπειρος—Ipiros .. | 46 | 96 | 916 | 332 | 6 | 5.512 | 15 | 59 |
| Θεσσαλία—Thes- salia | 73 | 129 | 1.172 | 535 | 12 | 1.123 | 62 | 99 |
| Μακεδονία—Make- donia | 298 | 195 | 1.404 | 1.186 | 16 | 5.913 | 79 | 325 |
| Θράκη—Thrakia .. | 58 | 54 | 367 | 337 | 8 | 690 | 19 | 49 |
| Νήσοι Αιγαίου— Aegean Islands | 38 | 59 | 649 | 495 | 27 | 1.182 | 78 | 120 |
| Κρήτη—Kriti | 2 | 59 | 1.275 | 577 | 11 | 1.175 | 790 | 141 |

(1) Περιλαμβάνεται και η Περιφέρεια πρωτευούσης.

(1) Including also Greater Athens.

VII: 9. Παραγωγή κτηνοτροφικών προϊόντων: 1997 – 2001
Livestock products: 1997 – 2001

Σε τόνους

In tons

| Προϊόντα—Products | 1997 | 1998 | 1999 | 2000* | 2001* |
|--------------------------------|-----------|-----------|-----------|-----------|-----------|
| Κρέας—Meat | 476.701 | 468.581 | 464.678 | 473.938 | 469.732 |
| Βοδινό—Beef, veal | 72.427 | 73.134 | 71.965 | ... | ... |
| Χοιρινό—Pork | 133.496 | 134.356 | 130.227 | ... | ... |
| Πρόβειο—Mutton, lamb | 89.463 | 90.079 | 89.532 | ... | ... |
| Αίγιο—Goat | 53.860 | 54.509 | 55.658 | ... | ... |
| Λοιπών ζώων—Other | 127.455 | 116.503 | 117.300 | ... | ... |
| Βούτυρο—Butter | 3.528 | 3.693 | 3.518 | 3.550 | 2.974 |
| Γάλα—Milk | 1.981.765 | 1.994.023 | 1.993.096 | 1.958.688 | 1.941.774 |
| Τυρί σκληρό—Cheese, hard | 36.201 | 35.012 | 36.228 | 39.194 | 35.006 |
| Τυρί μαλακό—Cheese, soft | 126.778 | 129.863 | 130.786 | 122.934 | 127.452 |
| Μυζήθρα—Myzithra | 13.762 | 13.475 | 13.182 | ... | ... |
| Κρέμα νοπή—Milk cream | 4.414 | 4.876 | 5.108 | ... | ... |
| Αυγά—Eggs | 114.003 | 112.628 | 108.914 | 119.143 | 106.352 |
| Μέλι—Honey | 13.751 | 14.460 | 14.241 | 13.734 | 14.036 |

VII: 10. Παραγωγή μερικών δασικών προϊόντων: 1997 – 2001
Production of selected forestry products: 1997 – 2001

| Είδος | 1997 | 1998 | 1999 | 2000 | 2001 | Kind |
|--------------------------------------|---------|---------|---------|---------|---------|-----------------------------|
| Σε μ ³ | | | | | | <i>In m³</i> |
| Ξυλεία στρογγυλή ⁽¹⁾ | 735.350 | 762.143 | 811.763 | 746.824 | 589.539 | Round trunks ⁽¹⁾ |
| Σε τόνους | | | | | | <i>In tons</i> |
| Καυσόξυλα εμπορίου ... | 688.409 | 666.511 | 739.163 | 729.394 | 574.838 | Firewood |
| Ξυλάνθρακες | 9.378 | 10.475 | 10.156 | 10.561 | 9.859 | Charcoal |
| Ρεταίνι | 3.229 | 3.486 | 3.540 | 4.038 | 4.348 | Resin gum |

Πηγή: Υπουργείο Γεωργίας.

(1) Περιλαμβάνεται και η ξυλεία οικοδομικής.

Source: Ministry of Agriculture.

(1) Including construction timber.

VII: 11. Αριθμός γεωργικών μηχανημάτων: 1997 – 1999
Agricultural machinery: 1997 – 1999

| Είδος μηχανημάτων | 1997 | 1998 | 1999 | Kind |
|--|---------|---------|---------|--|
| Διαξωνικοί ελκυστήρες (τρακτέρ) | 242.446 | 242.678 | 250.552 | Tractors, double axis |
| Μονοξωνικοί ελκυστήρες (σκαπτικές φρέζες κλπ.) | 126.161 | 126.964 | 128.027 | Tractors, single axis (hoes, soil pulverizers, etc.) |
| Θερίζο-αλωνιστικές μηχανές (κομπίνες) | 5.557 | 5.309 | 5.229 | Harvesters – threshers (com-bines) |
| Απλές θεριστικές μηχανές κάθε τύπου (αυτοθετικές και μη) | 6.040 | 6.152 | 6.033 | Harvesters, all types (stacking up or not) |
| Αλωνιστικές μηχανές κάθε τύπου | 891 | 871 | 916 | Threshers, all types |
| Απλές χορτοσυλλεκτικές μηχανές | 10.366 | 10.413 | 10.520 | Simple mowers |
| Βαμβάκοσυλλεκτικές | 2.907 | 3.030 | 3.216 | Pick-up threshers, for cotton |
| Τευλοξεαγωγείς | 860 | 862 | 856 | Beet harvesters |
| Κλαδευτικά μηχανήματα (βενζινοπρίονα) | 180.240 | 185.023 | 194.322 | Pruning saws, petrol |
| Εκκοκιστικές αραβοσίτου | 841 | 849 | 819 | Maize leaf-removers |
| Αρμεκτικές μηχανές κάθε τύπου | 14.217 | 14.068 | 13.924 | Milking machines, all types |
| Κορυφολόγοι (γάλατος) | 967 | 966 | 1.004 | Cream seperators |
| Αντλίες πετρελαιοκίνητες | 108.717 | 108.012 | 107.936 | Pumps, diesel oil |
| » βενζινοκίνητες | 69.696 | 69.243 | 66.782 | » petrol |
| » ηλεκτροκίνητες | 141.403 | 143.895 | 144.437 | » electric |
| » λουπές (ατμοκίνητες κλπ.) | 6.343 | 6.105 | 4.615 | » other (steam operated, etc.) |
| Συγκροτήματα τεχνητής βροχής | 181.327 | 179.797 | 180.751 | Sprinkling units |
| Αυτοκινούμενοι μεγάλοι εκτοξευτήρες (κανονάκι) | 33.339 | 35.521 | 37.536 | Gun system of irrigation |
| Συγκροτήματα αφεύσεως με σταγόνες | 86.079 | 97.292 | 108.956 | Drop system of irrigation |
| Εκκολαπτικές μηχανές | 466 | 448 | 528 | Incubators |
| Σπαρτικές μηχανές σίτου | 46.368 | 45.856 | 46.269 | Sowing machines, for wheat |
| Σπαρτικές μηχανές βαμβακιού, αραβοσίτου, φασολιών κλπ. | 16.853 | 16.632 | 16.521 | Sowing machines, for cotton, maize, bean, etc. |
| Σιτοδιαλογείς (τριέρινα) | 1.453 | 1.316 | 1.258 | Corn-graders |
| Μηχανοκίνητοι ψεκαστήρες υψηλής πίεσης | 105.071 | 105.116 | 105.923 | Power sprayers of high pressure |
| Μηχανοκίνητοι ψεκαστήρες επιώτιοι | 55.788 | 56.504 | 59.051 | Power sprayers portable |
| Μηχανοκίνητοι ψεκαστήρες γραμμικών καλλιεργειών | 41.337 | 42.256 | 44.351 | Power sprayers for linear culti-vations |
| Μηχανοκίνητα θειαφιστήρια | 12.273 | 12.440 | 12.250 | Power dusters |
| Μηχανές αριμαθιάσματος καπνού | 42.954 | 41.809 | 41.230 | Tobacco threading machines |

VII: 12. Μέση ετήσια απασχόληση, αλιευθείσα ποσότητα και αξία αλιευμάτων, κατά είδος αλιευτικών εργαλείων: 1999 - 2001

Average annual employment, quantity and value of fish landed, by kind of fishing tools: 1999 - 2001

| Αλιευτικά εργαλεία | Αριθμός απασχολομένων Number of persons employed | Αλιευθείσα ποσότητα (χιλ. τόνοι) Quantity landed (thous. tons) | Αξία (εκατ. δραχμές) Value (million drachmae) | Fishing tools |
|--|---|---|--|---|
| Έτος—1999—Year | | | | |
| Σύνολο | 16.428 | 115,5 | 93.759 | Total |
| Δίκτυα συστήματος μηχανότρατας (υπερπόντιας αλιείας) | 119 | 5,9 | 9.931 | Trawl nets (of overseas fishery) |
| Δίκτυα συστήματος μηχανότρατας (μέσης αλιείας) | 1.246 | 16,9 | 15.835 | Trawl nets (of open sea fishery) |
| Κυκλικά δίκτυα (γρι-γρι) | 2.046 | 30,2 | 13.788 | Ring nets (purse seines) |
| Δίκτυα κοινής τράτας | 670 | 6,4 | 4.602 | Seine nets |
| Λοιπά (μικρά κυκλικά δίκτυα, δίκτυα κοινά, παραγάδια κλπ.) | 12.348 | 56,0 | 49.602 | Other (small ring nets, common nets, lines, etc.) |
| Έτος—2000—Year | | | | |
| Σύνολο | 16.307 | 93,3 | 85.036 | Total |
| Δίκτυα συστήματος μηχανότρατας (υπερπόντιας αλιείας) | 124 | 5,1 | 10.558 | Trawl nets (of overseas fishery) |
| Δίκτυα συστήματος μηχανότρατας (μέσης αλιείας) | 1.259 | 19,8 | 19.168 | Trawl nets (of open sea fishery) |
| Κυκλικά δίκτυα (γρι-γρι) | 1.907 | 26,8 | 13.037 | Ring nets (purse seines) |
| Δίκτυα κοινής τράτας | 795 | 5,7 | 4.146 | Seine nets |
| Λοιπά (μικρά κυκλικά δίκτυα, δίκτυα κοινά, παραγάδια κλπ.) | 12.223 | 35,8 | 38.969 | Other (small ring nets, common nets, lines, etc.) |
| Έτος—2001—Year | | | | |
| Σύνολο | 15.894 | 89,2 | 85.283 | Total |
| Δίκτυα συστήματος μηχανότρατας (υπερπόντιας αλιείας) | 157 | 6,0 | 10.558 | Trawl nets (of overseas fishery) |
| Δίκτυα συστήματος μηχανότρατας (μέσης αλιείας) | 1.197 | 17,6 | 17.854 | Trawl nets (of open sea fishery) |
| Κυκλικά δίκτυα (γρι-γρι) | 1.846 | 27,4 | 13.469 | Ring nets (purse seines) |
| Δίκτυα κοινής τράτας | 823 | 6,1 | 4.772 | Seine nets |
| Λοιπά (μικρά κυκλικά δίκτυα, δίκτυα κοινά, παραγάδια κλπ.) | 11.872 | 32,2 | 38.631 | Other (small ring nets, common nets, lines, etc.) |

VII: 13. Μηχανοκίνητα αλιευτικά σκάφη 19 HP και άνω και ιπποδύναμη αυτών, κατά κατηγορία: 1999 - 2001

Number of motor propelled fishing vessels of 19 HP and over and horsepower, by categories: 1999 - 2001

| Κατηγορίες αλιευτικών | 1999 | | 2000 | | 2001 | | Categories of fishing vessels |
|---------------------------|--------------|----------------|--------------|----------------|--------------|----------------|-------------------------------|
| | Αριθ. Νο | HP | Αριθ. Νο | HP | Αριθ. Νο | HP | |
| Σύνολο | 7.716 | 701.714 | 7.627 | 688.029 | 7.705 | 689.583 | Total |
| Υπερπόντια αλιεία | 35 | 29.099 | 35 | 27.456 | 30 | 23.352 | Overseas fishery |
| Μέση αλιεία | 709 | 222.101 | 701 | 221.103 | 695 | 218.795 | Open sea fishery |
| Μηχανότρατες | 327 | 129.108 | 326 | 129.294 | 323 | 127.448 | Trawlers |
| Γκι-γκι | 364 | 86.995 | 372 | 91.100 | 371 | 91.149 | Purse seines |
| Μικτά | 18 | 5.998 | 3 | 709 | 1 | 198 | Mixed |
| Παράκτια αλιεία .. | 6.972 | 450.514 | 6.891 | 439.470 | 6.980 | 447.436 | Inshore fishery |
| Τράτες | 425 | 38.061 | 413 | 36.647 | 411 | 36.410 | Seiners |
| Λοιπά | 6.547 | 412.453 | 6.478 | 402.823 | 6.569 | 411.026 | Others |

VII: 14. Ποσότητα αλιευμάτων, κατά κυριότερα είδη: 1997 - 2001

Quantity of fish landed by principal species: 1997 - 2001

Σε μετρικούς τόνους

In metric tons

| Είδη αλιευμάτων | 1997 | 1998 | 1999 | 2000 | 2001 | Species |
|---------------------------|------------------|------------------|------------------|-----------------|-----------------|------------------------|
| Σύνολο | 152.788,5 | 112.901,9 | 115.490,9 | 93.259,2 | 89.231,1 | Total |
| Ιχθύες | 113.476,4 | 92.556,2 | 86.214,5 | 81.028,4 | 77.395,6 | Fish |
| Βακαλάοι | 4.226,0 | 3.278,5 | 3.128,1 | 2.959,7 | 2.753,1 | Hake |
| Γαύροι | 14.572,2 | 17.530,2 | 16.455,6 | 9.863,0 | 10.769,9 | Anchovy |
| Γόπες | 5.944,8 | 4.455,0 | 4.666,4 | 4.095,5 | 3.674,0 | Bogue |
| Κέραλοι | 3.003,9 | 1.982,4 | 1.964,8 | 1.697,2 | 1.357,3 | Common grey mullet |
| Μαρίδες | 5.537,1 | 3.521,0 | 3.680,6 | 3.035,7 | 2.926,8 | Pickarel |
| Μπαρμιτσούνια | 2.614,9 | 2.006,1 | 2.111,7 | 2.082,5 | 2.318,1 | Red mullet |
| Ξιπίες | 1.552,7 | 1.265,3 | 1.058,9 | 1.173,2 | 1.461,9 | Sword fish |
| Σαροδέλλες | 20.468,9 | 18.490,6 | 15.213,6 | 16.026,2 | 14.395,0 | Pilchard |
| Σαρδέλλα | 7.136,5 | 4.522,2 | 3.534,1 | 3.901,8 | 3.407,6 | Horse mackerel |
| Τόνος | 1.702,6 | 1.562,4 | 1.312,4 | 1.752,4 | 1.573,6 | Tune fish |
| Φαγγιά | 928,3 | 896,2 | 886,9 | 912,5 | 1.138,9 | Common sea bream |
| Λοιπά | 45.786,1 | 33.046,3 | 10.978,6 | 11.957,1 | 10.780,0 | Others |
| Κεφαλόποδα | 7.822,2 | 6.220,5 | 7.895,9 | 6.338,7 | 6.263,1 | Cephalopoda |
| από αυτά : σουπιές | 2.956,0 | 2.550,1 | 3.122,7 | 1.766,0 | 2.237,5 | of which : cuttle fish |
| Μαλακόστρακα | 4.914,1 | 4.222,6 | 3.452,7 | 3.629,8 | 3.403,4 | Crustaceans |
| από αυτά : γαρίδες | 4.079,8 | 3.422,8 | 2.927,7 | 3.086,5 | 1.502,6 | of which : shrimps |
| Οστρακοειδή | 26.575,7 | 9.902,4 | 17.927,6 | 2.262,1 | 2.169,0 | Pelecipoda |
| από αυτά : στρείδια | 344,0 | 114,4 | 47,4 | 104,7 | 120,2 | of which : oysters |

VII: 15. Χαρακτηριστικά μονάδων υδατοκαλλιέργειών και ιχθυοκαλλιέργειών, κατά εκτρεφόμενο ή καλλιεργούμενο είδος και μέθοδο καλλιέργειας. Σύνολο Χώρας: 2000 και 2001

Characteristics of aquaculture and pisciculture units per cultivated species and cultivation method. Greece, total: 2000 and 2001

| Είδη κατά μέθοδο καλλιέργειας Species per cultivation method | Σε γλυκά νερά In fresh water | | | Σε υφάλμυρα νερά In brackish water | | | Σε θαλάσσια νερά In seawater | | |
|--|---|---|---|---|---|---|---|---|---|
| | Αριθμός εγκαταστάσεων Installations number | Όγκος νερού σε μ ³ Water volume in m ³ | Έκταση σε στρέμματα Area in streamas | Αριθμός εγκαταστάσεων Installations number | Όγκος νερού σε μ ³ Water volume in m ³ | Έκταση σε στρέμματα Area in streamas | Αριθμός εγκαταστάσεων Installations number | Όγκος νερού σε μ ³ Water volume in m ³ | Έκταση σε στρέμματα Area in streamas |
| Έτος—2000—Year | | | | | | | | | |
| <i>Ψάρια—Fish</i> | | | | | | | | | |
| Τεχνητές υδατοσυλλογές και δεξαμενές — Ponds and tanks | 337 | ... | 701 | 21 | ... | 5.685 | 1 | ... | 1.800 |
| Περίκλειστες υδατοσυλλογές και μάνδρες — Enclosures and pens . | 10 | ... | 500 | 3 | ... | 5.273 | 4 | ... | 7.000 |
| Κλωβοί — Cages | 13 | 5.754 | — | — | — | — | 9.135 | 6.590.246 | — |
| Στενόμαρες ή κυλιανές δεξαμενές — Raceways | 690 | 680.490 | — | — | ... | — | 1.554 | 129.996 | — |
| Φράγματα — Barrages . | — | ... | — | 17 | 6.661 | 9.845 | 51 | 3.750 | 8.111 |
| Λοιπές μέθοδοι — Others | 1 | ... | 7.000 | 37 | 16.650 | 143.880 | — | 50 | — |
| <i>Καραινοειδή—Crustaceans</i> | | | | | | | | | |
| Τεχνητές υδατοσυλλογές και δεξαμενές — Ponds and tanks | — | ... | — | — | ... | — | 20 | ... | 61 |
| Περίκλειστες υδατοσυλλογές και μάνδρες — Enclosures and pens . | — | ... | — | — | ... | — | — | ... | — |
| Λοιπές μέθοδοι — Others | — | ... | — | — | ... | — | 1 | ... | 10 |
| <i>Μαλάκια—Molluscs</i> | | | | | | | | | |
| Στο βυθό — On bottom . | — | ... | — | — | ... | — | 154 | ... | — |
| Στα μεσόγεια — Off bottom | — | ... | — | — | ... | — | 623 | ... | — |
| Λοιπές μέθοδοι — Others | — | ... | — | — | ... | — | 33 | ... | 264 |

Πίνακας—Table VII: 15. Συνέχεια—Continued

| Είδη κατά μέθοδο καλλιέργειας Species per cultivation method | Σε γλυκά νερά In fresh water | | | Σε υφάλμυρα νερά In brakish water | | | Σε θαλάσσια νερά In seawater | | |
|--|---|---|---|---|---|---|---|---|---|
| | Αριθμός εγκαταστάσεων Installations number | Όγκος νερού σε μ ³ Water volume in m ³ | Έκταση σε στρέμματα Area in stremmas | Αριθμός εγκαταστάσεων Installations number | Όγκος νερού σε μ ³ Water volume in m ³ | Έκταση σε στρέμματα Area in stremmas | Αριθμός εγκαταστάσεων Installations number | Όγκος νερού σε μ ³ Water volume in m ³ | Έκταση σε στρέμματα Area in stremmas |
| Έτος—2001—Year | | | | | | | | | |
| <i>Ψάρια—Fish</i> | | | | | | | | | |
| Τεχνητές υδατοσυλλογές και δεξαμενές—Ponds and tanks | 449 | ... | 734 | 21 | ... | 5.510 | 12 | ... | 1.818 |
| Περίκλειστες υδατοσυλλογές και μάνδρες—Enclosures and pens | 10 | ... | 500 | 3 | ... | 6.044 | 4 | ... | 7.000 |
| Κλωβοί—Cages | 18 | 5.645 | — | — | — | — | 9.829 | 7.193.257 | — |
| Στενόμαρες ή κυκλικές δεξαμενές—Raceways | 620 | 679.480 | — | — | ... | — | 2.047 | 159.415 | — |
| Φράγματα—Barrages | — | ... | — | 8 | 163 | 8.263 | 23 | 2.783 | 7.902 |
| Λοιπές μέθοδοι—Others | 1 | ... | 7.000 | 62 | 12.613 | 343.475 | 9 | 379 | 976 |
| <i>Καρκινοειδή—Crustaceans</i> | | | | | | | | | |
| Τεχνητές υδατοσυλλογές και δεξαμενές—Ponds and tanks | — | ... | — | — | ... | — | 20 | ... | 80 |
| Περίκλειστες υδατοσυλλογές και μάνδρες—Enclosures and pens | — | ... | — | — | ... | — | — | ... | — |
| Λοιπές μέθοδοι—Others | — | ... | — | — | ... | — | 1 | ... | 8 |
| <i>Μαλάκια—Molluscs</i> | | | | | | | | | |
| Στο βυθό—On bottom | — | ... | — | — | ... | — | 8 | ... | — |
| Στα μεσόνερα—Off bottom | — | ... | — | — | ... | — | 564 | ... | — |
| Λοιπές μέθοδοι—Others | — | ... | — | — | ... | — | 14 | ... | 269 |

**VII: 16. Ποσότητα και αξία των εκτρεφόμενων ή καλλιεργούμενων ειδών.
Σύνολο Χώρας: 2000 και 2001**

Quantity and value of cultivated species. Greece, total: 2000 and 2001

Ποσότητα σε κιλά - Αξία σε χιλιάδες δραχ.

Quantity in kgs - Value in thousand drachmae

| Εκτρεφόμενα ή καλλιεργούμενα είδη Cultivated species | Σύνολο Total | | Σε γλυκά νερά In fresh water | | Σε υφάλμυρα νερά In brackish water | | Σε θαλάσσια νερά In seawater | |
|--|--------------------------------|--------------------|---------------------------------|------------------|---------------------------------------|------------------|---------------------------------|--------------------|
| | Ποσό- τητα Quan- tity | Αξία Value | Ποσό- τητα Quan- tity | Αξία Value | Ποσό- τητα Quan- tity | Αξία Value | Ποσό- τητα Quan- tity | Αξία Value |
| Έτος — 2000 — Year | | | | | | | | |
| Σύνολο — Total | 95.086.159 | 105.689.032 | 2.996.501 | 3.213.216 | 1.270.276 | 1.723.020 | 90.819.382 | 100.752.797 |
| <i>Ψάρια — Fish</i> | 70.730.788 | 103.209.742 | 2.996.501 | 3.213.216 | 1.270.276 | 1.723.020 | 66.464.011 | 98.273.507 |
| Κέφαλοι — Common grey mullet | 548.055 | 591.440 | 22.307 | 30.993 | 508.127 | 526.123 | 17.621 | 34.324 |
| Κυπρίνοι — Carp | 115.165 | 100.639 | 115.165 | 100.639 | — | — | — | — |
| Λαβράκια — Bass | 26.653.049 | 40.548.931 | — | — | 133.859 | 239.698 | 26.519.190 | 40.309.233 |
| Λιθόρινα — Red drem . . . | 1.513 | 2.976 | — | — | — | — | 1.513 | 2.976 |
| Πέστροφες — Trout | 2.280.138 | 2.011.305 | 2.280.138 | 2.011.305 | — | — | — | — |
| Σαργόι — White bream . . . | 83.896 | 133.394 | — | — | — | — | 83.896 | 133.394 |
| Σολομοί — Salmon | 16.545 | 43.996 | 16.545 | 43.996 | — | — | — | — |
| Τσιπούρες — Gilt sardine . . | 38.587.746 | 55.971.105 | — | — | 240.403 | 569.221 | 38.347.343 | 55.401.885 |
| Χέλια — European eel | 602.307 | 1.139.068 | 539.796 | 1.013.733 | 62.061 | 124.402 | 450 | 933 |
| Λοιπά ψάρια — Other | 1.842.374 | 2.666.889 | 22.550 | 12.550 | 325.826 | 263.576 | 1.493.998 | 2.390.762 |
| <i>Μαλάκια — Molluscs</i> | 24.355.371 | 2.479.290 | — | — | — | — | 24.355.371 | 2.479.290 |
| Κυδώνια — Warty venus . . . | 5.970 | 8.764 | — | — | — | — | 5.970 | 8.764 |
| Μύδια — Mussel | 24.326.871 | 2.428.163 | — | — | — | — | 24.326.871 | 2.428.163 |
| Στρείδια — Oyster | 22.530 | 42.364 | — | — | — | — | 22.530 | 42.364 |



Πίνακας—Table VII:16. Συνέχεια—Continued

Ποσότητα σε κιλά - Αξία σε χιλιάδες δραχ.

Quantity in kgs - Value in thousand drachmae

| Εκτρεφόμενα ή καλλιεργούμενα είδη Cultivated species | Σύνολο Total | | Σε γλυκά νερά In fresh water | | Σε υφάλμυρα νερά In brackish water | | Σε θαλάσσια νερά In seawater | |
|---|----------------------|-------------------|---------------------------------|------------------|---------------------------------------|------------------|---------------------------------|-------------------|
| | Ποσότητα Quantity | Αξία Value | Ποσότητα Quantity | Αξία Value | Ποσότητα Quantity | Αξία Value | Ποσότητα Quantity | Αξία Value |
| Έτος—2001—Year | | | | | | | | |
| Σύνολο —Total | 97.414.049 | 93.763.216 | 3.390.541 | 4.162.238 | 1.101.284 | 1.569.022 | 92.922.224 | 88.031.957 |
| <i>Ψάρια — Fish</i> | 71.445.167 | 91.000.962 | 3.390.541 | 4.162.238 | 1.101.284 | 1.569.022 | 66.953.342 | 85.269.703 |
| Κέραλοι — Common grey mullet | 491.276 | 567.653 | 21.260 | 29.324 | 444.468 | 483.940 | 25.548 | 54.389 |
| Κυπρίνοι — Carp | 111.700 | 102.593 | 111.700 | 102.593 | — | — | — | — |
| Λαβράκια — Bass | 25.341.509 | 35.146.947 | — | — | 156.520 | 252.233 | 25.184.989 | 34.894.714 |
| Λιθόρνια — Red dream | 7.490 | 10.280 | — | — | — | — | 7.490 | 10.280 |
| Πέστροφες — Trout | 2.589.845 | 2.373.659 | 2.589.845 | 2.373.659 | — | — | — | — |
| Σαργοί — White bream | 67.607 | 105.371 | — | — | — | — | 67.607 | 105.371 |
| Σολομοί — Salmon | 22.630 | 56.450 | 22.630 | 56.450 | — | — | — | — |
| Τσιπούρες — Gilt sardine | 40.698.258 | 49.008.845 | — | — | 221.318 | 527.593 | 40.476.940 | 48.481.252 |
| Χέλια — European eel | 638.644 | 1.579.413 | 590.806 | 1.466.012 | 47.165 | 112.124 | 673 | 1.277 |
| Λοιπά ψάρια — Other | 1.476.208 | 2.049.750 | 54.300 | 134.200 | 231.813 | 193.131 | 1.190.095 | 1.722.420 |
| <i>Μαλάκια — Molluscs</i> | 25.968.882 | 2.762.254 | — | — | — | — | 25.968.882 | 2.762.254 |
| Κυδώνια — Warty venus | 10.530 | 15.995 | — | — | — | — | 10.530 | 15.995 |
| Μύδια — Mussel | 25.933.802 | 2.701.039 | — | — | — | — | 25.933.802 | 2.701.039 |
| Στρείδια — Oyster | 24.550 | 45.220 | — | — | — | — | 24.550 | 45.220 |



**VII: 17. Παραγωγή γόνου από εκκολαπτήρια και εκτροφεία, κατά είδος.
Σύνολο Χώρας: 2000 και 2001**

Spawn production in hatcheries, by species. Greece, total: 2000 and 2001

Σε χιλιάδες

In thousands

| Είδος γόνου—Species | Σύνολο Total | Αριθμός γόνου που απελευθερώθηκε: Quantity of spawn released: | | |
|--------------------------------|-----------------|--|--|------------------------------------|
| | | σε γλυκά νερά in fresh water | σε υφάλμυρα νερά in brackish water | σε θαλάσσια νερά in seawater |
| Έτος—2000—Year | | | | |
| Σύνολο — Total | 215.441 | 13.349 | — | 202.093 |
| Κυπρίνοι — Carp | 2.315 | 2.315 | — | — |
| Λαβράκια — Bass | 80.526 | — | — | 80.526 |
| Πέστροφες — Trout | 9.862 | 9.862 | — | — |
| Σολομοί — Salmon | 93 | 93 | — | — |
| Τσιπούρες — Gilt sardine | 118.728 | — | — | 118.728 |
| Λοιπά ψάρια — Other | 3.916 | 1.079 | — | 2.838 |
| Έτος—2001—Year | | | | |
| Σύνολο — Total | 322.005 | 20.706 | — | 301.299 |
| Κυπρίνοι — Carp | 1.700 | 1.700 | — | — |
| Λαβράκια — Bass | 116.306 | — | — | 116.306 |
| Πέστροφες — Trout | 17.415 | 17.415 | — | — |
| Σολομοί — Salmon | 50 | 50 | — | — |
| Τσιπούρες — Gilt sardine | 175.670 | — | — | 175.670 |
| Λοιπά ψάρια — Other | 10.864 | 1.542 | — | 9.322 |



VII: 18. Απασχολούμενοι κατά είδος εργασιακής σχέσης. Σύνολο Χώρας: 2000 και 2001
Persons employed by kind of employment status. Greece, total: 2000 and 2001

| Νερά εκτροφής / καλλιέργειας Waters of cultivation | Μόνιμο προσωπικό Permanent personnel | | | Έκτακτο προσωπικό Extraordinary personnel | |
|---|---|--|------------------|--|--|
| | Σύνολο Total | Κάτοχοι ειδικού πτυχίου Holders of a special degree | Λοιποί Others | Αριθμός ατόμων Persons | Αριθμός ημερομισθίων Number of wages |
| Έτος—2000—Year | | | | | |
| Σύνολο — Total | 3.191 | 327 | 2.865 | 377 | 11.978 |
| Σε γλυκά νερά—In fresh water | 311 | 17 | 294 | 26 | 814 |
| Σε υφάλμυρα νερά—In bra- ckish water | 344 | 7 | 337 | 102 | 5.239 |
| Σε θαλάσσια νερά—In sea- water | 2.537 | 303 | 2.234 | 250 | 5.925 |
| Έτος —2001—Year | | | | | |
| Σύνολο — Total | 3.525 | 367 | 3.158 | 384 | 9.904 |
| Σε γλυκά νερά—In fresh water | 304 | 12 | 292 | 19 | 811 |
| Σε υφάλμυρα νερά—In bra- ckish water | 377 | 6 | 371 | 35 | 1.753 |
| Σε θαλάσσια νερά—In sea- water | 2.844 | 350 | 2.495 | 330 | 7.340 |





VIII. ΟΡΥΧΕΙΑ (ΜΕΤΑΛΛΕΙΑ – ΛΑΤΟΜΕΙΑ – ΑΛΥΚΕΣ)
MINES (QUARRIES – SALTERNS)



VIII: 1. Αριθμός ορυχείων (μεταλλείων – λατομείων και αλυκών) και μέση ετήσια απασχόληση, κατά μεγάλους κλάδους οικονομικής δραστηριότητας.
Απογραφή 1988

Number of mines (quarries – salterns) and their average employment, by major groups of economic activity. 1988 census

| | Σύνολο Total | Ορυχεία άνθρακα Coal mines | Μεταλ- λεία Metal mines | Υδρογονάν- θρακες και γηγενή καύ- σιμα αέρια Hydrocar- bon and natural fuel gases | Λατομεία Quarries | Λοιπά μεταλλεία και λατο- μεία Other mines and quarries | Αλυκές Salterns |
|--|-----------------|-------------------------------------|----------------------------------|--|----------------------|---|--------------------|
| Σύνολο Ελλάδα—Greece, total | | | | | | | |
| Αριθμός καταστημάτων ⁽¹⁾ —Number of establish- ments ⁽¹⁾ | 1.185 | 30 | 62 | 10 | 945 | 116 | 22 |
| Μέση ετήσια απασχόληση— Average annual employ- ment | 20.790 | 5.681 | 2.696 | 418 | 6.362 | 5.306 | 326 |
| Περιφέρεια Πρωτευούσης—Greater Athens | | | | | | | |
| Αριθμός καταστημάτων ⁽¹⁾ —Number of establish- ments ⁽¹⁾ | 51 | 5 | 10 | 3 | 17 | 14 | 2 |
| Μέση ετήσια απασχόληση— Average annual employment | 1.129 | 52 | 288 | 326 | 83 | 359 | 21 |
| Λοιπή Χώρα—Rest of the Country | | | | | | | |
| Αριθμός καταστημάτων ⁽¹⁾ —Number of establish- ments ⁽¹⁾ | 1.134 | 25 | 52 | 7 | 928 | 102 | 20 |
| Μέση ετήσια απασχόληση— Average annual employment | 19.661 | 5.629 | 2.408 | 92 | 6.279 | 4.947 | 305 |

(1) Περιλαμβάνονται, εκτός από τα ορυχεία, τα μεταλλεία, τα λατομεία και τις αλυκές, και οι βοηθητικές μονάδες αυτών, όπως τα γραφεία, οι αποθήκες κλπ.

(1) Establishments also include auxiliary units, such as offices, warehouses, etc.



VIII: 2. Παραγωγή μεταλλευμάτων σε φυσική κατάσταση⁽¹⁾: 1997 – 2001
Production of minerals in crude state⁽¹⁾: 1997 – 2001

Σε τόνους

In tons

| Είδος μεταλλεύματος | 1997 | 1998 | 1999 | 2000 | 2001 | Kind of mineral |
|-------------------------|------------|------------|------------|------------|------------|-----------------|
| Αμιάντος | 4.038.076 | 2.077.660 | ... | ... | ... | Asbestos |
| Βαριτίνη | 905 | ... | ... | ... | ... | Barytes |
| Βοξίτης | 1.676.979 | 1.714.023 | 1.882.505 | 1.965.561 | 2.047.255 | Bauxite |
| Λιγνίτης | 58.939.419 | 60.910.433 | 61.861.049 | 64.026.457 | 66.730.897 | Lignite |
| Μαγνησίτης (λευκόλιθος) | 623.030 | 698.049 | 495.144 | 442.785 | 483.296 | Magnesite |
| Μεταλλεύματα μαγγανίου | 12.067 | 7.022 | 990 | 330 | 90 | Manganese ore |
| Μεταλλεύματα νικελίου | 1.886.711 | 1.670.396 | 1.639.411 | 2.395.145 | 2.198.471 | Nickel ore |
| Σμύριδα | 8.000 | 8.000 | 8.000 | 8.000 | 8.000 | Emery |
| Στεατίτης | 5.050 | 150 | 2.860 | 2.300 | 2.073 | Steatite |
| Χρομίτης | ... | 1.950 | ... | ... | ... | Chromite |

Πηγή: Υπουργείο Ανάπτυξης.

Source: Ministry of Development.

(1) Περιλαμβάνονται και οι ποσότητες για εμπλουτισμό ή επεξεργασία.

(1) Including also quantities disposed for processing or concentration.

VIII: 3. Παραγωγή επεξεργασμένων μεταλλευμάτων: 1997 – 2001
Production of processed minerals: 1997 – 2001

Σε τόνους

In tons

| Είδος μεταλλεύματος | 1997 | 1998 | 1999 | 2000 | 2001 | Kind of mineral |
|--|---------|--------|---------|---------|---------|---|
| <i>Προϊόντα εμπλουτισμού⁽¹⁾</i> | | | | | | <i>Concentration products⁽¹⁾</i> |
| Βαριτίνη | 742 | 643 | 367 | ... | ... | Barytes |
| Γαληνίτης | 26.094 | 29.852 | 26.460 | 21.320 | 36.133 | Galene |
| Μεταλλεύματα μαγγανίου | 9.981 | 1.898 | 345 | 792 | 20 | Manganese ore |
| Σιδηροπυρίτης | ... | ... | ... | ... | ... | Iron pyrites |
| Σφαλερίτης | 32.635 | 36.259 | 32.370 | 31.693 | 60.166 | Blende |
| Χρομίτης | ... | ... | ... | ... | ... | Chromite |
| <i>Προϊόντα καμινείας</i> | | | | | | <i>Smelting products</i> |
| Δίπυρη μαγνησία .. | 86.262 | 92.587 | 37.965 | 33.945 | 30.113 | Magnesite, dead burnt |
| Καυστική μαγνησία | 116.775 | 93.694 | 117.817 | 109.730 | 113.355 | Magnesia, caustic |

(1) Πηγή: Υπουργείο Ανάπτυξης.

(1) Source: Ministry of Development.

VIII: 4. Παραγωγή λατομικών προϊόντων: 1997 – 2000
Production of quarrying products: 1997 – 2000
Σε τόνους
In tons

| Είδος προϊόντος | 1997 | 1998 | 1999 | 2000 | Kind of quarrying product |
|------------------------------|-----------|-----------|-----------|-----------|-----------------------------|
| Γυψόλιθος | 641.117 | 757.766 | 741.253 | 658.345 | Gypsum |
| Θηραύκη γη | 675.828 | 680.554 | 705.002 | 935.055 | Pozzuolana |
| Κίσηρη ⁽¹⁾ | 1.294.177 | 1.357.046 | 1.361.538 | 1.310.769 | Pumice stone ⁽¹⁾ |
| Καολίνης ακατέργαστος | 45.155 | 41.821 | 40.192 | 37.415 | Kaoline, crude |
| Καολίνης κατεργασμένος | — | — | — | — | Kaoline, processed |
| Μάρμαρα ⁽¹⁾ | 215.010 | 212.382 | 274.522 | 243.898 | Marbles ⁽¹⁾ |
| Μπεντονίτης ακατέργαστος | 99.886 | 143.248 | 143.952 | 475.479 | Bentonite, crude |
| Μπεντονίτης κατεργασμένος | 726.527 | 712.257 | 765.808 | 864.327 | Bentonite, processed |
| Περλίτης ακοσκινιστός | 88.060 | 72.730 | 51.393 | 224.821 | Perlite, unsifted |
| Περλίτης κοσκινισμένος | 441.847 | 585.754 | 672.869 | 646.017 | Perlite, sifted |

 (1) Σε μ³.

 (1) In m³.


VIII: 5. Παραγωγή αλατιού: 1995 – 2000
Production of salt: 1995 – 2000

Σε τόνοις

In tons

| Ετος—Year | Ποσότητα Quantity | Ετος—Year | Ποσότητα Quantity |
|------------|----------------------|------------|----------------------|
| 1995 | 143.350 | 1998 | 224.899 |
| 1996 | 138.811 | 1999 | 192.026 |
| 1997 | 186.999 | 2000 | 264.794 |

VIII: 6. Δείκτης παραγωγής ορυχείων: 1998 – 2001
Mining production index: 1998 – 2001
1995 = 100,0

| Κωδικός (1) Code | Κλάδοι—Branches | 1998 | 1999 | 2000 | 2001 |
|------------------------|---|--------------|-------------|--------------|--------------|
| Γ | Ορυχείων – λατομείων—Mining and quarrying | 102,6 | 96,4 | 109,3 | 107,7 |
| 102.0 | Λιγνίτη—Lignite | 105,8 | 107,5 | 113,1 | 118,1 |
| 111.0 | Αργού πετρελαίου και φυσικού αερίου—Crude petroleum and natural gas | 70,7 | 4,0 | 62,9 | 47,7 |
| 132.0 | Μη σιδηρούχων μεταλλευμάτων εκτός ουρανίου και θορίου — Non ferrous ores except uranium and thorium | 98,7 | 94,8 | 100,5 | 116,0 |
| 141.1 | Λίθων για κατασκευές—Stones for construction | 119,4 | 116,4 | 116,3 | 105,7 |
| 141.2 | Ασβεστόλιθου, γύψου και κροκίτου—Limestone, gypsum and chalk | 94,4 | 94,0 | 97,0 | 96,2 |
| 142.1 | Αμμοχάλικου και άμμου—Sand-gravel and sand | 116,6 | 111,8 | 127,6 | 132,3 |
| 142.2 | Άργιλων και καολίνη—Clays and kaolin | 104,3 | 80,2 | 141,7 | 118,6 |
| 144.0 | Αλατιού—Salt | 154,6 | 138,1 | 169,2 | 149,5 |
| 145.0 | Άλλων προϊόντων ορυχείων και λατομείων—Other mining and quarrying products | 65,0 | 67,8 | 67,5 | 36,6 |

(1) Βάσει της Στατιστικής Ταξινόμησης των Κλάδων Οικονομικής Δραστηριότητας 1991.

(1) According to the 1991 Greek Standard Industrial Classification of Economic Activities.

**VIII: 7. Μεγέθη βασικών οικονομικών χαρακτηριστικών, κατά κλάδο
ορυχείων: 1999 και 2000**

Αμοιβή εργασίας και αξία σε εκατομμύρια δραχμές

| Κωδικός | Κλάδοι | Αριθμός καταστημάτων Number of establishments | Μέση ετήσια απασχόληση Average annual employment | | Αμοιβή εργασίας Labour remune- ration |
|-------------------------|--|--|---|--|---|
| | | | Σύνολο Total | Αμειβόμενη απασχόληση Remunerated personnel | |
| Έτος 1999 | | | | | |
| | Σύνολο⁽¹⁾ | 798 | 14.668 | 13.957 | 85.421 |
| 102.1,2,111.0 | Εξόρυξη και συσσωμάτω- ση λιγνίτη, άντληση αρ- γού πετρελαίου και φυ- σικού αερίου | 21 | 6.091 | 6.091 | 43.908 |
| 132.1 | Μεταλλεία βωξίτη | 28 | 582 | 582 | 3.503 |
| 132.2, 3, 9 | Μεταλλεία χρομίτη, μεταλ- λευμάτων νικελίου και λοιπά μεταλλεία μη σιδη- ρούχων μεταλλευμάτων | 10 | 1.245 | 1.245 | 9.626 |
| 141.1, 2, 3 | Λατομεία μαρμάρων και λοιπών λίθων για οικο- δομικές χρήσεις, εξόρυ- ξη ασβεστολίθου, γύψου και κμιολίας και εξόρυ- ξη σχιστολίθου | 348 | 2.281 | 1.829 | 6.879 |
| 142.1,2 | Λατομεία σκύρων και άμ- μου. Εξόρυξη ή επιφα- νεακή λήψη άμμου και εξόρυξη αργίλου και κα- ολίνη | 340 | 3.132 | 2.881 | 14.283 |
| 143.0, 145.1,2,4,5,9 | Εξόρυξη ορυκτών για τη χημική βιομηχανία και τη βιομηχανία λιπασμά- των, μετάλλεια λεικολί- θου, αμιάντου, λατομεία περλίτη, κίσησης και θηραϊκής γης, λοιπά ο- ρυχεία και λατομεία | 30 | 837 | 834 | 4.945 |
| 144.0 | Παραγωγή αλατιού | 21 | 500 | 495 | 2.277 |
| | Σύνολο | 5 | 17 | 17 | 385 |
| 112.0 | Βοηθητικές δραστηριότη- τες συναφείς με την ά- ντληση πετρελαίου και φυσικού αερίου με εξαί- ρεση τις μελέτες | 5 | 17 | 17 | 385 |

**Magnitudes of basic economic characteristics,
by mining branch: 1999 and 2000**

Labour remuneration and value in million drachmae

| Ακαθάριστη αξία παραγωγής Gross production value | Σύνολο αναλώσεων Total consumption | Προστιθέμενη αξία Value added | Branches | Code |
|--|---|-------------------------------------|----------|------|
|--|---|-------------------------------------|----------|------|

—Year 1999

| | | | | |
|---------|---------|---------|---|-------------------------|
| 316.977 | 113.263 | 193.767 | Total⁽¹⁾ | |
| 130.313 | 43.352 | 86.183 | Mining of lignite and agglomeration of lignite, extraction of crude petroleum and natural gas | 102.1,2,111.0 |
| 15.598 | 4.472 | 10.747 | Mining of bauxite | 132.1 |
| 21.022 | 5.430 | 11.964 | Mining of chromite, nickel ores and other mining of non ferrous ores | 132.2, 3, 9 |
| 29.284 | 10.236 | 18.374 | Quarrying of marbles and other stones for construction, quarrying of limestone, gypsum and chalk and quarrying of slate | 141.1, 2, 3 |
| 85.543 | 36.600 | 46.287 | Operation of graveland sand pits. Extraction, or surface receipt of sand and mining of clays and kaolin | 142.1,2 |
| 26.026 | 9.937 | 15.305 | Mining of chemical and fertilizer minerals, mining of magnesite, asbestos, quarrying of perlite, pumicestone and pozzuolana and other mining and quarrying n.e.c. | 143.0, 145.1,2,4,5,9 |
| 9.191 | 3.236 | 4.907 | Production of salt | 144.0 |
| — | — | — | Total | |
| — | — | — | Service activities incidental to oil and gas extraction excluding surveying | 112.0 |

Πίνακας VIII: 7. Συνέχεια

Αμοιβή εργασίας και αξία σε εκατομμύρια δραχμές

| Κωδικός | Κλάδοι | Αριθμός καταστημάτων Number of establishments | Μέση ετήσια απασχόληση Average annual employment | | Αμοιβή εργασίας Labour remune- ration |
|-------------------------|--|--|---|--|---|
| | | | Σύνολο Total | Αμειβόμενη απασχόληση Remunerated personnel | |
| Έτος 2000 | | | | | |
| | Σύνολο⁽¹⁾ | 776 | 14.078 | 13.453 | 85.329 |
| 102.1,2,111.0 | Εξόρυξη και συσσωμάτω- ση λιγνίτη, άντληση αε- ρού πετρελαίου και φρ- σικού αερίου | 19 | 6.166 | 6.166 | 45.315 |
| 132.1 | Μεταλλεία βωξίτη | 13 | 375 | 375 | 3.279 |
| 132.2, 3, 9 | Μεταλλεία χρομίτη, μεταλ- λευμάτων νικελίου και λοιπά μεταλλεία μη σιδη- ρούχων μεταλλευμάτων | 9 | 1.037 | 1.037 | 8.489 |
| 141.1, 2, 3 | Λατομεία μαρμάρων και λοιπών λίθων για οικο- δομικές χρήσεις, εξόρυ- ξη ασβεστολίθου, γύψου και κιμωλίας και εξόρυ- ξη σχιστολίθου | 348 | 2.242 | 1.846 | 6.859 |
| 142.1,2 | Λατομεία σκύρων και άμ- μου. Εξόρυξη ή επιφα- νειακή λήψη άμμου και εξόρυξη αργίλου και κα- ολίνης | 338 | 3.072 | 2.850 | 14.748 |
| 143.0, 145.1,2,4,5,9 | Εξόρυξη ορυκτών για τη χημική βιομηχανία και τη βιομηχανία λιπασμά- των, μεταλλεία λευκλί- θου, αμιάντου, λατομεία περλίτη, κίσσησης και θηραϊκής γης, λοιπά ο- ρυχεία και λατομεία | 28 | 727 | 726 | 4.349 |
| 144.0 | Παραγωγή αλατιού | 21 | 459 | 453 | 2.290 |
| | Σύνολο | 5 | 18 | 18 | 525 |
| 112.0 | Βοηθητικές δραστηριότη- τες συναφείς με την ά- ντληση πετρελαίου και φυσικού αερίου με εξαί- ρεση τις μελέτες | 5 | 18 | 18 | 525 |

(1) Δεν περιλαμβάνεται ο κλάδος 145.3 (αμυρ-
δορυχεία).

Table VIII: 7. Continued

Labour remuneration and value in million drachmae

| Ακαθάριστη αξία παραγωγής Gross production value | Σύνολο αναλώσεων Total consumption | Προστιθέμενη αξία Value added | Branches | Code |
|---|---------------------------------------|----------------------------------|---|-------------------------|
| —Year 2000 | | | | |
| 372.080 | 127.950 | 230.712 | Total⁽¹⁾ | |
| 157.338 | 47.246 | 108.984 | Mining of lignite and agglomeration of lignite, extraction of crude petroleum and natural gas | 102.1,2,111.0 |
| 15.843 | 4.322 | 11.168 | Mining of bauxite | 132.1 |
| 30.489 | 9.267 | 14.905 | Mining of chromite, nickel ores and other mining of non ferrous ores | 132.2, 3, 9 |
| 31.881 | 12.468 | 18.471 | Quarrying of marbles and other stones for construction, quarrying of limestone, gypsum and chalk and quarrying of slate | 141.1, 2, 3 |
| 97.834 | 40.562 | 54.222 | Operation of gravel and sand pits. Extraction, or surface receipt of sand and mining of clays and kaolin | 142.1,2 |
| 28.903 | 10.490 | 17.675 | Mining of chemical and fertilizer minerals, mining of magnesite, asbestos, quarrying of perlite, pumicestone and pozzuolana and other mining and quarrying n.e.c. | 143.0, 145.1,2,4,5,9 |
| 9.792 | 3.595 | 5.287 | Production of salt | 144.0 |
| — | — | — | Total | |
| — | — | — | Service activities incidental to oil and gas extraction excluding surveying | 112.0 |

(1) Excluding branch 145.3 (emery mines).

VIII: 8. Ακαθάριστες επενδύσεις κατά κλάδο ορυχείων: 1999 και 2000
Gross investments by mining branch: 1999 and 2000

Αξία σε εκατομμύρια δραχμές

Value in million drachmae

| Κωδικός | Κλάδοι | 1999 | 2000 | Branches | Code |
|-------------------------|--|-----------------|-----------------|--|-------------------------|
| | Σύνολο⁽¹⁾ | 58.913,2 | 60.039,9 | Total⁽¹⁾ | |
| 102.1,2, 111.0 | Εξόρυξη και συσσωμάτω- ση λιγνίτη, άντληση αε- ριού πετρελαίου και φυ- σικού αερίου | 28.849,8 | 27.103,0 | Mining of lignite and agglomeration of lignite, extraction of crude petroleum and natural gas | 102.1,2, 111.0 |
| 132.1 | Μεταλλεία βωξίτη | 2.527,2 | 3.452,5 | Mining of bauxite | 132.1 |
| 132.2, 3, 9 | Μεταλλεία χρομίτη, μεταλ- λευμάτων νικελίου και λοιπά μεταλλεία μη σιδη- ρούχων μεταλλευμάτων | 13.028,9 | 14.477,3 | Mining of chromite, nickel ores and other mining of non ferrous ores | 132.2, 3, 9 |
| 141.1, 2, 3 | Λατομεία μαρμάρων και λοιπών λίθων για οικο- δομικές χρήσεις, εξόρυ- ξη ασβεστολίθου, γύψου και κιμωλίας και εξόρυ- ξη σχιστολίθου | 3.534,9 | 2.626,2 | Quarrying of marbles and other stones, for construction, quarrying of limestone, gypsum and chalk and quarrying of slate | 141.1, 2, 3 |
| 142.1,2 | Λατομεία σκύρων και άμ- μων. Εξόρυξη ή επιφα- νειακή λήψη άμμου και εξόρυξη αργίλου και κα- ολίνη | 7.306,6 | 8.144,0 | Operation of graveland sand pits. Extraction, or surface receipt of sand and mining of clays and kaolin | 142.1,2 |
| 143.0, 145.1,2,4,5,9 | Εξόρυξη ορυκτών για τη χημική βιομηχανία και τη βιομηχανία λιπασμά- των, μεταλλεία λευκολί- θου, αμιάντου, λατομεία περλίτη, κίσησης και θηραϊκής γης, λοιπά ο- ρυχεία και λατομεία | 3.035,8 | 2.529,2 | Mining of chemical and fertilizer minerals, mining of magnesite, asbestos, quarrying of perlite, pumicestone and pozzuolana and other mining and quarrying n.e.c. | 143.0, 145.1,2,4,5,9 |
| 144.0 | Παραγωγή αλατιού | 630,0 | 1.707,7 | Production of salt | 144.0 |
| | Σύνολο | 4.016,0 | 12.629,1 | Total | |
| 112.0 | Βοηθητικές δραστηριότη- τες συναφείς με την ά- ντληση πετρελαίου και φυσικού αερίου με εξαί- ρεση τις μελέτες | 4.016,0 | 12.629,1 | Service activities inciden- tal to oil and gas extra- ction excluding sur- veying | 112.0 |

(1) Βλέπε υποσημείωση (1), πίνακα VIII: 7.

(1) See footnote (1), table VIII: 7.

ΙΧ. ΜΕΤΑΠΟΙΗΣΗ - ΗΛΕΚΤΡΙΣΜΟΣ - ΑΕΡΙΟ ΠΟΛΕΩΣ
MANUFACTURING - ELECTRICITY - CITY GAS



**ΙΧ: 1. Βασικά οικονομικά μεγέθη συναφή με την απασχόληση, τις αμοιβές των απασχολουμένων και την παραγωγή, κατά κλάδο μεταποιήσεως: 1998 και 1999
Σύνολο Χώρας. Μεγάλη μεταποιητική βιομηχανία⁽¹⁾**

Αξία σε εκατομμύρια δραχμές

| Κλάδοι | Αριθμός καταστημάτων Number of establishments | | Μεση ετήσια απασχόληση Average annual employment | | | | Αμοιβή Labour |
|--|--|--------------|---|----------------|--|----------------|------------------|
| | | | Σύνολο Total | | Αμειβόμενη απασχόληση Remunerated personnel | | |
| | 1998 | 1999 | 1998 | 1999 | 1998 | 1999 | 1998 |
| Σύνολο | 5.344 | 5.022 | 235.741 | 228.118 | 231.512 | 223.574 | 1.094.476 |
| Τροφίμων και ποτών | 1.046 | 996 | 50.976 | 49.883 | 50.257 | 49.270 | 230.355 |
| Καπνού | 11 | 11 | 2.623 | 2.315 | 2.623 | 2.315 | 14.868 |
| Κλωστοϋφαντουργικών υλών | 423 | 375 | 20.322 | 17.756 | 20.076 | 17.549 | 76.207 |
| Ειδών ένδυσης | 667 | 567 | 23.258 | 19.692 | 22.390 | 19.046 | 67.244 |
| Κατεργασίας δέρματος και κατασκευής υποδημάτων | 182 | 163 | 3.947 | 3.369 | 3.722 | 3.192 | 12.754 |
| Ξύλου και προϊόντων από ξύλο | 147 | 138 | 4.665 | 4.370 | 4.517 | 4.244 | 18.523 |
| Χαρτοπολτού, χαρτιού ... | 136 | 120 | 7.381 | 7.106 | 7.305 | 7.068 | 35.248 |
| Εκτυπώσεων και εκδόσεων | 232 | 247 | 11.042 | 13.812 | 10.834 | 13.407 | 53.140 |
| Παραγωγών πετρελαίου και άνθρακα | 15 | 11 | 3.530 | 3.252 | 3.530 | 3.252 | 31.092 |
| Χημικών προϊόντων | 300 | 283 | 17.864 | 16.910 | 17.796 | 16.867 | 104.075 |
| Ελαστικού και πλαστικών υλών | 246 | 242 | 9.249 | 8.962 | 9.135 | 8.864 | 37.432 |
| Προϊόντων από μη μεταλλικά ορυκτά | 482 | 479 | 16.163 | 15.154 | 15.950 | 14.971 | 91.204 |
| Παραγωγής βασικών μετάλλων | 123 | 119 | 10.261 | 10.078 | 10.207 | 10.025 | 63.707 |
| Κατασκευής μεταλλικών προϊόντων | 348 | 332 | 11.097 | 11.656 | 10.849 | 11.411 | 45.085 |
| Κατασκευής μηχανημάτων και συσκευών | 310 | 303 | 11.648 | 11.801 | 11.315 | 11.432 | 52.610 |
| Κατασκευής μηχανών γραφείου και Η/Υ | 3 | 4 | 108 | 142 | 107 | 141 | 482 |
| Κατασκευής ηλεκτρικών μηχανών | 105 | 99 | 5.377 | 5.310 | 5.318 | 5.253 | 25.259 |
| Κατασκευής εξοπλισμού και συσκευών ραδιοηλεκτρονικών μέσων | 27 | 27 | 2.665 | 3.102 | 2.649 | 3.087 | 16.450 |
| Κατασκευής αιτρικών οπτικών οργάνων και ρολογιών κάθε είδους | 29 | 27 | 1.139 | 877 | 1.114 | 853 | 3.983 |
| Κατασκευής αυτοκινήτων και εξαρτημάτων | 41 | 40 | 1.870 | 1.996 | 1.817 | 1.951 | 9.196 |
| Κατασκευής λοιπού εξοπλισμού μεταφορών | 103 | 97 | 12.928 | 13.214 | 12.838 | 12.446 | 82.642 |
| Επίπλων και λοιπών βιομηχανιών | 360 | 336 | 7.500 | 7.285 | 7.039 | 6.856 | 22.512 |
| Ανακύκλωσης | 8 | 6 | 128 | 76 | 124 | 74 | 408 |

(1) Καταστήματα με απασχόληση 10 άτομα και άνω.

Basic economic magnitudes relating to employment, labour remuneration and industrial production, by manufacturing branch: 1998 and 1999

Greece, total. Large-scale manufacturing industry⁽¹⁾

Value in million drachmae

| εργασίας remuneration | Ακαθάριστη αξία παραγωγής Gross production value | | Σύνολο αναλώσεως Total consumption | | Προστιθέμενη αξία Value added | | Branches |
|--------------------------|---|------------------|---------------------------------------|------------------|----------------------------------|------------------|--|
| | 1999 | 1998 | 1999 | 1998 | 1999 | 1998 | |
| 1.130.870 | 7.369.638 | 7.732.495 | 4.447.747 | 4.603.620 | 2.921.891 | 3.128.876 | Total |
| 238.084 | 1.919.003 | 1.940.940 | 1.189.609 | 1.174.956 | 729.394 | 765.985 | Food products and beverages |
| 15.619 | 115.795 | 107.454 | 62.357 | 55.889 | 53.438 | 51.565 | Tobacco products |
| 73.390 | 440.468 | 413.587 | 260.282 | 235.639 | 180.186 | 177.948 | Textiles |
| 62.428 | 342.149 | 323.861 | 199.172 | 183.469 | 142.977 | 140.392 | Wearing apparel |
| 11.115 | 67.864 | 59.420 | 39.999 | 33.990 | 27.865 | 25.430 | Tanning and dressing of leather; manufacture of footwear |
| 18.657 | 104.646 | 107.777 | 67.176 | 63.804 | 37.470 | 43.973 | Manufacture of wood and wood products |
| 35.526 | 206.386 | 207.693 | 120.466 | 120.035 | 85.920 | 87.658 | Pulp, paper and paper products |
| 69.910 | 220.076 | 313.378 | 99.385 | 136.423 | 120.691 | 176.955 | Printing and publishing |
| 32.085 | 717.378 | 901.850 | 550.461 | 703.245 | 166.917 | 198.605 | Products of petroleum and coal |
| 105.918 | 638.211 | 644.586 | 361.417 | 354.564 | 276.794 | 290.022 | Chemicals |
| 38.343 | 243.184 | 240.327 | 142.671 | 132.487 | 100.513 | 107.840 | Rubber and plastic products |
| 90.473 | 522.619 | 539.692 | 262.863 | 269.831 | 259.756 | 269.861 | Non-metallic mineral products |
| 64.725 | 678.659 | 674.839 | 489.979 | 477.048 | 188.680 | 197.791 | Manufacture of basic metals |
| 50.365 | 272.683 | 300.105 | 160.280 | 163.643 | 112.403 | 136.461 | Manufacture of metal products |
| 56.227 | 207.801 | 217.534 | 109.398 | 113.795 | 98.403 | 103.740 | Manufacture of machinery and equipment |
| 673 | 2.192 | 2.542 | 741 | 1.057 | 1.451 | 1.485 | Manufacture of office machi- nery and computers |
| 26.190 | 181.133 | 182.185 | 112.892 | 111.040 | 68.241 | 71.145 | Manufacture of electrical machinery |
| 21.074 | 131.627 | 150.461 | 65.635 | 75.175 | 65.992 | 75.286 | Manufacture of radio, televi- sion and communication equipment and apparatuses |
| 3.630 | 18.610 | 18.429 | 10.571 | 10.991 | 8.039 | 7.438 | Manufacture of medical and optical instruments, watches and clocks |
| 10.364 | 49.316 | 105.691 | 35.765 | 85.553 | 13.551 | 20.138 | Manufacture of motor vehicles, trailers and semi-trailers |
| 81.650 | 178.938 | 161.406 | 49.076 | 42.931 | 129.862 | 118.475 | Manufacture of other transport equipment |
| 24.196 | 105.847 | 116.330 | 53.354 | 56.380 | 52.493 | 59.950 | Manufacture of furniture; ma- nufacturing nec. |
| 228 | 5.053 | 2.408 | 4.198 | 1.675 | 855 | 733 | Recycling |

(1) Establishments employing 10 persons and over.

**ΙΧ: 2. Ακαθάριστες επενδύσεις κατά κλάδο μεταποίησης.
Αγορές καινούριων⁽¹⁾ και ιδιοκατασκευές: 1998 και 1999
Σύνολο Χώρας. Μεγάλη μεταποιητική βιομηχανία**

Αξία σε εκατομμύρια δραχμές

| Κωδικός | Κλάδοι | Γήπεδα και οικόπεδα Lots and sites | Κτίρια και τεχνικά έργα Buildings and technical works | Μηχανήματα και λοιπός μηχανικός εξο- πλισμός Machinery and other mechanical equipment | Μεταφορικά μέσα Transport means |
|---------|--------|--|--|--|--|
|---------|--------|--|--|--|--|

Έτος 1998—

| | | | | | |
|--------------|--|---------------|----------------|----------------|---------------|
| 15-37 | Σύνολο | 19.366 | 101.782 | 307.214 | 21.664 |
| 15 | Τροφίμων και ποτών | 3.520 | 25.323 | 63.089 | 6.315 |
| 16 | Καπνού | — | 955 | 8.134 | 39 |
| 17 | Κλωστοϋφαντουργικών υλών | 864 | 8.879 | 33.458 | 950 |
| 18 | Ειδών ένδυσης | 425 | 2.815 | 6.716 | 987 |
| 19 | Κατεργασίας δέρματος και κατασκευής υποδη- μάτων | 64 | 768 | 1.246 | 69 |
| 20 | Ξύλου και προϊόντων από ξύλο | 1.039 | 1.131 | 2.138 | 621 |
| 21 | Χαρτοπολτού, χαρτιού .. | 535 | 4.762 | 7.516 | 534 |
| 22 | Εκτιπώσεων και εκδόσεων | 1.311 | 4.749 | 19.093 | 560 |
| 23 | Παραγώγων πετρελαίου και άνθρακα | 1.350 | 3.553 | 21.694 | 93 |
| 24 | Χημικών προϊόντων | 4.199 | 15.347 | 27.343 | 2.698 |
| 25 | Ελαστικού και πλαστι- κών υλών | 488 | 3.492 | 17.608 | 833 |
| 26 | Προϊόντων από μη με- ταλλικά ορυκτά | 1.175 | 4.302 | 19.706 | 3.328 |
| 27 | Παραγωγής βασικών με- τάλλων | 1.417 | 7.141 | 42.023 | 907 |
| 28 | Κατασκευής μεταλλικών προϊόντων | 1.136 | 3.939 | 13.044 | 1.304 |
| 29 | Κατασκευής μηχανημά- των και συσκευών | 305 | 2.639 | 6.581 | 698 |
| 30 | Κατασκευής μηχανών γραφείου και Η/Υ | — | — | 10 | 10 |
| 31 | Κατασκευής ηλεκτρικών μηχανών | 266 | 3.279 | 7.713 | 449 |
| 32 | Κατασκευής εξοπλισμού και συσκευών ραδιοτη- λεοπτικών μέσων | 398 | 597 | 2.811 | 98 |
| 33 | Κατασκευής ιατρικών οπτικών οργάνων και οολογμών κάθε είδους | 86 | 134 | 417 | 28 |
| 34 | Κατασκευής αυτοκινή- των και εξαρτημάτων | — | 546 | 1.186 | 98 |
| 35 | Κατασκευής λοιπού εξο- πλισμού μεταφορών | — | 5.052 | 2.821 | 268 |
| 36 | Επίπλων και λοιπών βιο- μηχανιών | 788 | 2.368 | 2.666 | 738 |
| 37 | Ανακύκλωσης | — | 11 | 201 | 39 |

**Gross investments by manufacturing branch. Purchases of new fixed assets⁽¹⁾
and self-constructions: 1998 and 1999**

Greece, total. Large-scale manufacturing industry

Value in million drachmae

| Επιπλα και λοιπός εξοπλισμός Furniture and other equipment | Ασώματες αμνηστοποιήσεις και έξοδα πολυετούς απόσβεσης Intangible investment and establishment and organizational expenses | Σύνολο Total | Branches | Code |
|---|--|-----------------|----------|------|
|---|--|-----------------|----------|------|

Year 1998

| 49.437 | 77.791 | 577.254 | Total | 15-37 |
|--------|--------|---------|--|-------|
| 24.487 | 15.586 | 138.320 | Food products and beverages | 15 |
| 586 | 1.981 | 11.695 | Tobacco products | 16 |
| 2.476 | 6.144 | 52.771 | Textiles | 17 |
| 1.472 | 593 | 13.008 | Wearing apparel | 18 |
| 211 | 446 | 2.804 | Tanning and dressing of leather; manufacture of footwear | 19 |
| 274 | 338 | 5.541 | Manufacture of wood and wood products | 20 |
| 550 | 2.599 | 16.496 | Pulp, paper and paper products | 21 |
| 1.994 | 4.600 | 32.307 | Printing and publishing | 22 |
| 419 | 469 | 27.578 | Products of petroleum and coal | 23 |
| 5.507 | 4.839 | 59.933 | Chemicals | 24 |
| 1.052 | 2.841 | 26.314 | Rubber and plastic products | 25 |
| 2.057 | 3.902 | 34.470 | Non-metallic mineral products | 26 |
| 1.260 | 12.757 | 65.505 | Manufacture of basic metals | 27 |
| 1.337 | 1.073 | 21.833 | Manufacture of metal products | 28 |
| 1.174 | 2.169 | 13.566 | Manufacture of machinery and equipment | 29 |
| 489 | 53 | 562 | Manufacture of office machi- nery and computers | 30 |
| 745 | 2.920 | 15.372 | Manufacture of electrical machinery | 31 |
| 1.383 | 3.046 | 8.333 | Manufacture of radio, televi- sion and communication equipment and apparatuses | 32 |
| 161 | 375 | 1.201 | Manufacture of medical and optical instruments, watches and clocks | 33 |
| 204 | 1.311 | 3.345 | Manufacture of motor vehicles, trailers and semi-trailers | 34 |
| 784 | 9.162 | 18.087 | Manufacture of other transport equipment | 35 |
| 751 | 586 | 7.897 | Manufacture of furniture; ma- nufacturing nec | 36 |
| 64 | 1 | 316 | Recycling | 37 |

Πίνακας—Table IX: 2. Συνέχεια—Continued

Αξία σε εκατομμύρια δραχμές

| Κωδικός | Κλάδοι | Γήπεδα και οικόπεδα Lots and sites | Κτίρια και τεχνικά έργα Buildings and technical works | Μηχανήματα και λοιπούς μηχανικός εξο- πλισμός Machinery and other mechanical equipment | Μεταφορικά μέσα Transport means |
|-------------------|--|--|--|---|--|
| Έτος 1999— | | | | | |
| 15-37 | Σύνολο | 24.494 | 102.465 | 389.499 | 20.844 |
| 15 | Τροφίμων και ποτών ... | 5.192 | 28.530 | 81.102 | 5.815 |
| 16 | Καπνού | 400 | 306 | 5.849 | 101 |
| 17 | Κλωστοϋφαντουργικών υλών | 739 | 6.454 | 30.637 | 889 |
| 18 | Ειδών ένδυσης | 293 | 2.933 | 6.680 | 1.056 |
| 19 | Κατεργασίας δερμάτος και κατασκευής υποδη- μάτων | 5 | 787 | 1.527 | 143 |
| 20 | Ξύλου και προϊόντων από ξύλο | 534 | 1.260 | 2.380 | 604 |
| 21 | Χαρτοπολτού, χαρτιού .. | 447 | 1.672 | 12.928 | 539 |
| 22 | Εκτυπώσεων και εκδόσεων | 5.951 | 4.335 | 10.989 | 740 |
| 23 | Παραγώγων πετρελαίου και άνθρακα | 574 | 1.300 | 59.483 | 81 |
| 24 | Χημικών προϊόντων | 1.063 | 13.356 | 21.319 | 1.791 |
| 25 | Ελαστικού και πλαστι- κών υλών | 916 | 3.921 | 14.629 | 746 |
| 26 | Προϊόντων από μη με- ταλλικά ορυκτά | 1.616 | 6.451 | 25.553 | 4.024 |
| 27 | Παραγωγής βασικών με- τάλλων | 2.052 | 8.333 | 53.369 | 700 |
| 28 | Κατασκευής μεταλλικών προϊόντων | 1.673 | 7.962 | 32.014 | 1.142 |
| 29 | Κατασκευής μηχανημά- των και συσκευών | 355 | 2.592 | 9.192 | 721 |
| 30 | Κατασκευής μηχανών γρσαφείου και Η/Υ | — | 1 | 18 | — |
| 31 | Κατασκευής ηλεκτρικών μηχανών | 1.253 | 4.248 | 7.733 | 397 |
| 32 | Κατασκευής εξοπλισμού και συσκευών ραδιοτη- λεοπτικών μέσων | 609 | 2.907 | 3.595 | 125 |
| 33 | Κατασκευής ιατρικών οπτικών οργάνων και ρολογιών κάθε είδους | 12 | 114 | 836 | 29 |
| 34 | Κατασκευής αυτοκινη- τών και εξαρτημάτων | 34 | 346 | 1.559 | 156 |
| 35 | Κατασκευής λοιπού εξο- πλισμού μεταφορών | 30 | 2.380 | 4.066 | 489 |
| 36 | Επίτλων και λοιπών βιο- μηχανιών | 746 | 2.206 | 3.984 | 551 |
| 37 | Ανακύκλωσης | — | 71 | 57 | 5 |

Πίνακας—Table IX: 2. Συνέχεια—Continued

Value in million drachmae

| Επιπλα και λοιπός εξοπλισμός Furniture and other equipment | Ασώματες ακινητοποιήσεις και έξοδα πολυετούς απόσβεσης Intangible investment and establishment and organizational expenses | Σύνολο Total | Branches | Code |
|---|--|-----------------|--|--------------|
| 52.399 | 101.774 | 691.475 | Total | 15-37 |
| 23.699 | 29.011 | 173.349 | Food products and beverages | 15 |
| 535 | 1.669 | 8.860 | Tobacco products | 16 |
| 1.767 | 8.540 | 49.026 | Textiles | 17 |
| 2.290 | 1.314 | 14.566 | Wearing apparel | 18 |
| 304 | 448 | 3.214 | Tanning and dressing of leather; manufacture of footwear | 19 |
| 379 | 1.035 | 6.192 | Manufacture of wood and wood products | 20 |
| 730 | 2.165 | 18.481 | Pulp, paper and paper products | 21 |
| 3.454 | 6.557 | 32.026 | Printing and publishing | 22 |
| 410 | 567 | 62.415 | Products of petroleum and coal | 23 |
| 5.422 | 5.906 | 48.857 | Chemicals | 24 |
| 1.412 | 5.963 | 27.587 | Rubber and plastic products | 25 |
| 1.752 | 3.582 | 42.978 | Non-metallic mineral products | 26 |
| 1.574 | 17.157 | 83.185 | Manufacture of basic metals | 27 |
| 1.915 | 7.679 | 52.385 | Manufacture of metal products | 28 |
| 1.166 | 1.873 | 15.899 | Manufacture of machinery and equipment | 29 |
| 45 | 123 | 187 | Manufacture of office machinery and computers | 30 |
| 1.171 | 3.155 | 17.957 | Manufacture of electrical machinery | 31 |
| 1.860 | 1.830 | 10.926 | Manufacture of radio, televi- sion and communication equipment and apparatuses | 32 |
| 79 | 43 | 1.113 | Manufacture of medical and optical instruments, watches and clocks | 33 |
| 239 | 936 | 3.270 | Manufacture of motor vehicles, trailers and semi-trailers | 34 |
| 1.322 | 1.426 | 9.713 | Manufacture of other transport equipment | 35 |
| 870 | 764 | 9.121 | Manufacture of furniture; manufacturing nec | 36 |
| 4 | 31 | 168 | Recycling | 37 |

**IX: 3. Δείκτης παραγωγής ορυχείων, βιομηχανίας
και φυσικού αερίου-νερού⁽¹⁾: 1998 - 2001**

Index of mining, manufacturing and electricity-city gas-water production⁽¹⁾: 1998 - 2001

1995 = 100,0

| Κωδικός (2) Code | Κλάδοι—Branches | 1998 | 1999 | 2000 | 2001 |
|------------------------|---|--------------|--------------|--------------|--------------|
| | ΓΕΝΙΚΟΣ ΔΕΙΚΤΗΣ ΠΑΡΑΓΩΓΗΣ—GENERAL INDEX OF PRODUCTION | 112,0 | 114,2 | 122,5 | 123,7 |
| Γ | Ορυχείων - λατομείων—Mining and quarrying .. | 102,6 | 96,4 | 109,3 | 107,7 |
| 10 | Εξόρυξης άνθρακα και λιγνίτη—Mining of coal and lignite | 105,8 | 107,5 | 113,1 | 118,1 |
| 11 | Αντήλησης αργού πετρελαίου και φυσικού αερίου—Extraction of crude petroleum and natural gas | 70,7 | 4,0 | 62,9 | 47,7 |
| 13 | Εξόρυξης μεταλλούχων μεταλλευμάτων—Mining of metal ores | 98,7 | 94,8 | 100,5 | 116,0 |
| 14 | Άλλων εξορυκτικών και λατομικών δραστηριοτήτων—Other mining and quarrying | 105,4 | 99,7 | 115,1 | 104,0 |
| Δ | Βιομηχανίας—Manufacturing | 110,2 | 109,2 | 114,8 | 116,8 |
| 15 | Τροφίμων - ποτών—Food products and beverages .. | 114,1 | 114,4 | 116,6 | 119,1 |
| 16 | Καπνού—Tobacco products | 79,4 | 85,1 | 84,0 | 85,3 |
| 17 | Κλωστούφαντουργικών υλών—Manufacture of textiles | 104,2 | 87,7 | 100,0 | 93,4 |
| 18 | Ειδών ενδυμασίας—Wearing apparel | 89,1 | 88,5 | 83,4 | 81,5 |
| 19 | Δέρματος - ειδών υποδήσεως—Tanning and dressing of leather | 70,2 | 67,3 | 68,8 | 65,4 |
| 20 | Ξύλου και φελλού—Wood and cork | 68,2 | 67,7 | 94,3 | 92,4 |
| 21 | Χαρτιού και προϊόντων από χαρτί—Paper and paper products | 119,7 | 123,5 | 102,9 | 98,5 |
| 22 | Εκτυπώσεων - εκδόσεων—Publishing - printing ... | 126,6 | 104,4 | 105,2 | 111,2 |
| 23 | Παραγώνων πετρελαίου και άνθρακα—Manufacture of products of petroleum and coal | 137,1 | 115,1 | 135,2 | 132,7 |
| 24 | Χημικών προϊόντων—Chemical products | 118,2 | 122,0 | 128,2 | 140,6 |
| 25 | Προϊόντων από ελαστική και πλαστική ύλη—Rubber and plastic products | 125,6 | 131,7 | 133,2 | 137,4 |
| 26 | Μη μεταλλικών ορυκτών—Non-metallic mineral products | 109,3 | 110,2 | 112,7 | 115,9 |
| 27 | Βασικών μετάλλων—Basic metals | 98,9 | 110,1 | 125,8 | 127,6 |
| 28 | Κατασκευής τελικών προϊόντων από μέταλλο—Fabricated metal products | 109,7 | 129,4 | 130,6 | 132,6 |
| 29 | Μηχανημάτων και ειδών εξοπλισμού—Machinery and equipment | 109,3 | 101,9 | 117,2 | 121,3 |
| 30 | Μηχανών γραφείου - ηλεκτρονικών υπολογιστών—Office machinery and computers | 66,4 | 61,2 | 111,3 | 85,9 |
| 31 | Ηλεκτρικών μηχανών, συσκευών κλπ.—Electrical machinery and apparatus n.e.c. | 104,6 | 108,2 | 121,9 | 124,6 |
| 32 | Συσκευών ραδιοφωνίας, τηλεόρασης και επικοινωνιών—Radio, television and communication equipment and apparatus | 187,6 | 168,2 | 222,8 | 243,6 |

Πίνακας—Table IX: 3. Συνέχεια—Continued

| Κωδικός (2) Code | Κλάδοι—Branches | 1998 | 1999 | 2000 | 2001 |
|------------------------|---|--------------|--------------|--------------|--------------|
| 33 | Ιατρικών οργάνων και οργάνων ακριβείας—Medical and precision instruments | 101,5 | 101,1 | 105,4 | 102,9 |
| 34 | Μεταφορικών μέσων—Transport equipment | 164,4 | 201,5 | 204,1 | 231,5 |
| 35 | Λοιπού εξοπλισμού μεταφορών—Other transport equipment | 81,6 | 75,9 | 72,2 | 72,8 |
| 36 | Επίπλων – λοιπών βιομηχανιών—Furniture, manufacturing | 124,1 | 133,7 | 146,4 | 140,3 |
| 37 | Ανακύκλωση—Recycling | 82,3 | 74,2 | 78,8 | 77,8 |
| E | Ηλεκτρισμός – φυσικού αερίου – νερού—Electricity, natural gas and water supply | 120,4 | 134,8 | 150,3 | 149,8 |
| 401 | Παραγωγής και διανομής ηλεκτρικού ρεύματος — Production and distribution of electricity | 111,2 | 119,1 | 129,5 | 128,3 |
| 402 | Παραγωγής και διανομής φυσικού αερίου—Manufacture of gas, distribution of gaseous fuels through mains | 4.289,8 | 7.712,2 | 10.359,0 | 10.404,3 |
| 41 | Συλλογής, καθαρισμού και διανομής νερού—Collection, purification and distribution of water | 125,2 | 130,9 | 141,4 | 147,7 |
| 1 | Ενέργειας—Energy | 120,4 | 128,5 | 144,3 | 143,8 |
| 2 | Ενδιάμεσων αγαθών—Intermediate goods | 108,8 | 107,9 | 114,5 | 113,4 |
| 3 | Κεφαλαιονομικών αγαθών—Index of capital goods | 108,2 | 106,7 | 114,5 | 120,4 |
| 4 | Διαρκών καταναλωτικών αγαθών—Durable consumption goods | 129,6 | 145,2 | 163,6 | 160,6 |
| 5 | Μη διαρκών καταναλωτικών αγαθών—Non durable consumption goods | 107,3 | 107,3 | 109,3 | 113,8 |

(1) Οι ετήσιοι δείκτες αντιπροσωπεύουν το μέσο όρο των αντίστοιχων μηνιαίων δεικτών μετά τη διόρθωση αυτών, λόγω του άνισου αριθμού των εργάσιμων ημερών κατά μήνα. Για να υπάρχει συγκρισιμότητα γίνεται διόρθωση των αρχικών δεικτών σε δείκτες ίσης χρονικής διάρκειας, με ειδικούς συντελεστές διορθώσεως, οι οποίοι είναι διαφορετικοί κατά μήνα και έτος και κατά κατηγορία καταστημάτων.

(2) Βάσει της Στατιστικής Ταξινόμησης των Κλάδων Οικονομικής Λειτουργιότητας 1991.

(1) The annual indices represent the average of the corresponding monthly indices after their correction due to the unequal number of the working days per month. To ensure comparability, the initial indices are corrected to indices of an equal time duration by special correction coefficients, which are different for the month, the year and the establishment category.

(2) According to the 1991 Greek Standard Industrial Classification of Economic Activities.



ΙΧ: 4. Παραγωγή μερικών βιομηχανικών προϊόντων από μεταποιητικά καταστήματα με απασχόληση 10 άτομα και άνω: 1998 και 1999

Selected industrial items produced by manufacturing units with 10 persons and over: 1998 and 1999

| Είδος προϊόντος | Μονάδα μετρήσεως Unit of measurement | 1998 | 1999 | Products |
|---|--|---------|---------|---|
| Είδη διατροφής-ποτά-καπνός | | | | Foodstuffs-beverages-tobacco |
| Αλλαντικά | Τόνοι—Tons | 58.860 | 56.143 | Sausages and the like |
| Έτοιμα φαγητά | » | 16.552 | 16.091 | Canned meals |
| Παστεριωμένο γάλα | » | 476.144 | 557.662 | Pasteurized milk and cream milk |
| Κρέμα γάλακτος | » | 8.434 | | Cream milk |
| Κομπόστες | » | 301.427 | 396.794 | Stewed fruits (compotes) |
| Ελαιόλαδο και τα κλάσματά του μη χημικός μετασχηματισμένα | » | 62.659 | 75.238 | Olive oil and fractions not chemically modified |
| Λοιπά έλαια | » | 235.896 | 238.534 | Other oils |
| Μαργαρίνες | » | 44.355 | 44.457 | Margarines |
| Ζυμαρικά | » | 115.608 | 136.976 | Macaroni |
| Ζάχαρη | » | 363.980 | 200.337 | Sugar |
| Σοκολάτες | » | 23.216 | 21.828 | Chocolate |
| Γιοφρέτες και μπισκότα | » | 34.167 | 28.355 | Wafers and biscuits |
| Καραμέλες, γενικά | » | 4.192 | 4.208 | Toffees, caramels and similar sweets |
| Γλυκά κουνταλιού, ζελέδες, μαμελάδες, πούλπες | » | 56.026 | 66.512 | Jams, marmelade, pulp, etc. |
| Ζύμες | » | 7.841 | 6.881 | Yeast |
| Ζωοτροφές - πτηνοτροφές | » | 926.276 | 847.359 | Animal and birds feed |
| Ρύζι | » | 48.180 | 50.449 | Rice |
| Σταφίδα | » | 51.296 | 51.484 | Currants |
| Απεσταγμένα αλκοολούχα ποτά | Χιλ. λίτρα καθαρής αλκοόλης Thous. litres of pure alcohol | 22.919 | 22.100 | Distilled potable alcoholic beverages |
| Οίνοι και μούστος παραγόμενοι από νωπά σταφύλια | Χιλ. λίτρα Thous. litres | 161.761 | 170.393 | Wines and must produced by fresh grapes |
| Μπίρα από βύνη | » | 388.559 | 453.571 | Beer |
| Μεταλλικά και αεριούχα νερά χωρίς ζάχαρη | » | 515.581 | 609.961 | Mineral and aerated waters, unsweetened |
| Μεταλλικά και αεριούχα νερά με ζάχαρη, αναψυκτικά μη αλκοολούχα | » | 640.995 | 642.013 | Mineral and aerated waters, with added sugar, soft drinks |
| Τσιγάρα | Εκατ. τεμ. Million pieces | 30.995 | 32.542 | Cigarettes |
| Προϊόντα κλωστοϋφαντουργίας | | | | Textile products |
| Νήματα από μαλλί | Τόνοι—Tons | 4.856 | 4.095 | Yarn of wool |
| Νήματα από βαμβάκι | » | 111.099 | 105.231 | Yarn of natural cotton |
| Νήματα από συνθετικές και τεχνητές ίνες | » | 20.711 | 23.079 | Yarn of synthetic and artificial material |

Πίνακας—Table IX: 4. Συνέχεια—Continued

| Είδος προϊόντος | Μονάδα μετρήσεως Unit of measure- ment | 1998 | 1999 | Products |
|--|--|-----------|-----------|---|
| Υφαντά υφάσματα από μαλλί . . . | Τόνοι—Tons | 792 | 841 | Fabrics of natural wool |
| Υφαντά υφάσματα από βαμβάκι . . | » | 18.854 | 18.987 | Fabrics of natural cotton |
| Υφαντά υφάσματα από συνθετικές και τεχνητές ίνες | » | 13.309 | 13.509 | Fabrics of synthetic and artificial fibres |
| Υφαντά υφάσματα με πέλος, φλο- κοπτά και άλλα ειδικά υφάσματα | » | 365 | 196 | Wet pile fabrics, woven terry fabrics and tufted textile fabrics |
| Πλεκτά υφάσματα | » | 29.531 | 30.450 | Knitted and crocheted fabrics |
| Είδη ένδυσης | | | | Wearing apparel – footwear – stockings and socks |
| Εξωτερικά ενδύματα από πλεκτό ύφασμα για άνδρες ή αγόρια | Χιλ. τεμ. Thous. pieces | 1.968 | 1.684 | Knitted outerwear for men or boys |
| Εξωτερικά ενδύματα από πλεκτό ύφασμα για γυναίκες ή κορίτσια | » | 6.908 | 4.912 | Knitted outerwear for women or girls |
| Εξωτερικά ενδύματα από υφαντό ύφασμα για άνδρες ή αγόρια | » | 8.032 | 6.116 | Men's or boys' outer wear gar- ments of textile |
| Εξωτερικά ενδύματα από υφα- σμένο ύφασμα για γυναίκες ή κορίτσια | » | 9.006 | 7.512 | Women's or girls' outer wear garments of textile |
| Πλεκτά είδη (πουλόβερ, ζακέτες, φούτερ κλπ.) | » | 28.911 | 31.067 | Jerseys, pullovers, sweat-shirts, cardigans of wool |
| Εσώρουχα για άνδρες και αγόρια | » | 31.507 | 30.466 | Underwear for men and boys |
| Εσώρουχα για γυναίκες και κορίτσια | » | 40.814 | 38.321 | Underwear for women and girls |
| T-shirts, φανελάκια, μακό μπλου- ζάκια | » | 65.266 | 62.666 | T-shirts |
| Καλσόν, καλσόν – κολάν κλπ. . . . | Χιλ. ζεύγη | 38.718 | 36.667 | Tights, panty hose, etc. |
| Κάλτσες ανδρικές | Thous. pairs | 13.362 | 11.038 | Men's socks |
| Κάλτσες γυναικείες | » | 3.715 | 3.734 | Women's stockings |
| Κάλτσες παιδικές | » | 2.902 | 1.788 | Children's socks |
| Υποδήματα με το επάνω μέρος από δέρμα | » | 5.179 | 4.514 | Footwear, upper part in leather |
| Υποδήματα με το επάνω μέρος από ελαστικό ή πλαστικό | » | 3.693 | 2.512 | Footwear, upper part in rubber or plastics |
| Υποδήματα με το επάνω μέρος από ύφασμα | » | 522 | 368 | Footwear, with textile uppers |
| Λοιπά υποδήματα | » | 14 | ... | Other footwear |
| Προϊόντα ξύλου | | | | Wood products |
| Ξυλεία προιονισμένη, πλανισμένη ή εμποτισμένη | μ ³ —m ³ | 109.176 | 123.727 | Sawn wood |
| Παρκέτα | Χιλ.μ ² —Thm ² | 747 | 627 | Parquet |
| Αντικολλητά (κόνιτρα πλακέ) | μ ³ —m ³ | 51.981 | 32.925 | Plywood |
| Μοριοσανίδες | » | 492.574 | 459.719 | Particle boards |
| Ινοπλακες | μ ² —m ² | 4.375.057 | 3.720.530 | Fibreboard |

Πίνακας—Table IX: 4. Συνέχεια—Continued

| Είδος προϊόντος | Μονάδα μετρήσεως Unit of measurement | 1998 | 1999 | Products |
|---|--|-----------|-----------|--|
| Πόρτες, παράθυρα και τα πλαίσιά τους, από ξύλο | Χιλ. τεμ. Thous. pieces | 48 | 48 | Windows, doors and their frames, of wood |
| Παλέτες | » | 1.269 | 994 | Pallets |
| Κιβώτια, καράσια, βαρέλια και άλλα είδη συσκευασίας από ξύλο | Τόνοι—Tons | 16.700 | 16.496 | Cases, boxes, crates, drums and similar packing material |
| Προϊόντα από χαρτί | | | | Paper products |
| Χαρτί και χαρτόνι | Τόνοι—Tons | 330.189 | 364.547 | Paper and paperboard |
| Είδη συσκευασίας από χαρτί | » | 271.711 | 268.224 | Packing containers of paper or paperboard |
| Είδη οικιακής χρήσης, υγιεινής και τουαλέτας, από χαρτί | » | 77.776 | 68.861 | Household and sanitary goods and toilet requisites |
| Προϊόντα πετρελίου | | | | Petroleum derivatives |
| Βενζίνη (κοινή, ενισχυμένη, αμόλυβδη, εκχυλίσμων) | » | ... | ... | Motor spirit (regular, super, unleaded) |
| Πετρέλαιο | » | ... | ... | Petroleum |
| Ορυκτέλαια | » | ... | ... | Mineral oils |
| Χημικά προϊόντα | | | | Chemical products |
| Θειικό οξύ | Τόν.—SO ₂ —Tons | 813.775 | 836.080 | Sulphuric acid |
| Υδροχλωρικό οξύ | Τόν.—HCl—Tons | 53.127 | 56.825 | Hydrochloric acid |
| Διφωσφορικό πεντοξείδιο και φωσφορικό οξύ | Τόν.—P ₂ O ₅ —Tons | 155.719 | 176.078 | Diphosphorus pentoxide and phosphoric acid |
| Λιπάσματα και αζωτούχες ενώσεις | Τόν. δραστηκής ουσίας Tons of substance activated | 1.396.894 | 1.553.977 | Fertilizers and nitrogen compounds |
| Πολυβινύλιο χλωριούχο | Τόνοι—Tons | 107.594 | 99.953 | Polyvinyl chloride |
| Άλλες συνθετικές και τεχνητές ίνες | » | 12.249 | 9.357 | Other synthetic and artificial fibres |
| Βερνικοχρώματα, ελαιοχρώματα, διαλύτες και στόκοι | » | 109.027 | 109.198 | Paint - varnishes and similar coatings |
| Σαπούνια | » | 6.274 | 5.116 | Soaps |
| Απορρυπαντικά | » | 241.150 | 252.604 | Detergents |
| Παρασιτοκτόνα | Τόν. δραστηκής ουσίας Tons of substance activated | 11.367 | 11.533 | Pesticides |
| Προϊόντα από πλαστικό | | | | Plastic products |
| Πλαστικά οικιακής χρήσης | Τόνοι—Tons | 28.869 | 25.176 | Plastic items of household use |
| Σάκοι, σακουλές, κουτιά, θήκες, κιβώτια και παρόμοια είδη, από πλαστικές ύλες | » | 53.987 | 58.257 | Sacks, bags, boxes, cases, crates and similar articles of plastics |

Πίνακας—Table IX: 4. Συνέχεια—Continued

| Είδος προϊόντος | Μονάδα μετρούσεως Unit of measure- ment | 1998 | 1999 | Products |
|--|---|-------------|------------|--|
| Μπουκάλια, φιάλες, νταμιτζάνες, βαρέλια και παρόμοια είδη από πλαστικές ύλες | Χιλ. τεμ. Thous. pieces | 1.527.257 | 1.660.925 | Bottles, flacons, barrels and similar articles of plastics |
| Πλαστικοί σωλήνες | Τόνοι—Tons | 113.124 | 102.169 | Plastic pipes |
| Είδη υγιεινής πλαστικά | Χιλ. τεμ. Thous. pieces | 525 | 761 | Sanitaryware of plastics |
| Πόρτες, παράθυρα, παραθυρό- φυλλα, ρολά και παρόμοια είδη από πλαστικό | Τόνοι—Tons | 3.809 | 3.633 | Doors, windows, shutters, blinds and similar articles of plastics |
| Προϊόντα από μη μεταλλικά ορυκτά | | | | Non - metallic mineral products |
| Γυάλινα δοχεία | Χιλ. τεμ. Thous. pieces | 227.136 | 255.364 | Glass bottles, all kinds |
| Είδη οικιακής χρήσεως από γυαλί | » | 79.173 | 72.935 | Household utensils, of glass |
| Είδη υγιεινής από κεραμικές ύλες | » | 1.948 | 1.282 | Ceramic sanitaryware |
| Πλακάκια και πλάκες από κερα- μική ύλη | Χιλ. μ ² Thous. m ² | 5.289 | 5.578 | Ceramic tiles and paving |
| Τούβλα από κεραμική ύλη | Χιλ. τεμ. Thous. pieces | 1.078.901 | 1.021.393 | Bricks |
| Κεραμίδια | » | 111.116 | 97.578 | Roofing tiles |
| Τσιμέντο | Τόνοι—Tons | 14.206.607 | 14.096.140 | Cement |
| Λοβέστης | » | 562.448.291 | 583.173 | Lime |
| Γυψοκονιάματα | » | ... | ... | Plasters (calcined gypsum or cal- cium sulphate) |
| Προϊόντα μεταλλουργίας | | | | Metal products |
| Ακατέργαστος χάλυβας | Τόνοι—Tons | 1.109 | 951 | Crude steel |
| Προϊόντα λαμβανόμενα άμεσα από έλαση εν θερμό (πλατιές ταινίες, χονδρόσχημα, ράβδοι οπλισμού σκυροδέματος κλπ.) | » | 1.195 | 1.368 | Products obtained directly by hot rolling (wide strips, rod, bars for reinforcement of concrete, etc.) |
| Σύρματα | » | 104.134 | 89.520 | Wire drawing |
| Αργίλιο ακατέργαστο σε πρωτογε- νείς μορφές | » | 168.769 | 159.796 | Unrouth aluminum |
| Αλουμίνα | » | 647.785 | 637.324 | Aluminium oxide |
| Μαγειρικές και θερμαντικές συ- σκευές | | | | Cooking and heating appara- tuses |
| Οικιακές μαγειρικές συσκευές μη ηλεκτρικές | Τεμ. - Pieces | 17.895 | 17.708 | Cooking appliances for household use non electric |
| Θερμάστρες μη ηλεκτρικές, καμι- νέτα υγραερίου κλπ. | » | 213.573 | 90.896 | Stoves, non electric, gas stoves, etc. |
| Ηλεκτρικά θερμαντικά σώματα .. | » | 58.911 | 29.367 | Panel heaters, electric |
| Θερμοσωσφρευτές | » | ... | ... | Storage heaters, electric |
| Απορροφητήρες οικιακοί | » | 209.662 | 165.229 | Domestic exhaust fans |
| Μη ηλεκτρικά θερμαντικά σώματα | Τόνοι—Tons | 14.406 | 13.970 | Heating radiators, non electric |

Πίνακας—Table IX: 4. Συνέχεια—Continued

| Είδος προϊόντος | Μονάδα μετρήσεως Unit of measurement | 1998 | 1999 | Products |
|------------------------------------|---|--------|--------|-------------------------------------|
| Μεταφορικά μέσα | | | | Transport means |
| Επιβατηγά οχήματα, συναρμολογημένα | Τεμ.— Pieces | ... | ... | Passenger motor vehicles, assembled |
| Φορτηγά οχήματα, συναρμολογημένα | » | ... | ... | Trucks, assembled |
| Αμαξώματα | » | 479 | 514 | Motor vehicles bodies |
| Δίκυκλα και άλλα ποδήλατα | » | 98.481 | 90.226 | Bicycles and other cycles |

IX: 5. Παραγωγή ηλεκτρικής ενέργειας: 1990 – 1999
Production of electric energy: 1990 – 1999

| Έτος—Year | Σύνολο Total | Θερμική Thermal | Υδροηλεκτρική Hydro-electric |
|------------|-----------------|--------------------|---------------------------------|
| 1990 | 31.281 | 29.299 | 1.982 |
| 1991 | 31.946 | 28.796 | 3.151 |
| 1992 | 33.448 | 31.076 | 2.372 |
| 1993 | 34.391 | 31.866 | 2.525 |
| 1994 | 36.602 | 33.776 | 2.825 |
| 1995 | 37.553 | 33.788 | 3.765 |
| 1996 | 38.442 | 33.958 | 4.484 |
| 1997 | 39.236 | 35.165 | 4.071 |
| 1998 | 41.834 | 37.996 | 3.838 |
| 1999 | 44.777 | 39.978 | 4.799 |

IX: 6. Κατανάλωση ηλεκτρικής ενέργειας: 1995 – 1997
Consumption of electric energy: 1995 – 1997

| Κατηγορία χρήσεως | 1995 | 1996 | 1997 | Kind of use |
|------------------------------|---------------|---------------|---------------|-----------------------------------|
| Σύνολο | 33.949 | 35.464 | 36.529 | Total |
| Οικιακή | 11.508 | 12.253 | 12.306 | Household |
| Εμπορική | 6.807 | 7.189 | 7.867 | Commercial |
| Βιομηχανική | 12.078 | 12.185 | 12.338 | Industrial |
| Γεωργική | 1.991 | 2.198 | 2.283 | Agricultural |
| Λημόσιες και δημοτικές αρχές | 1.026 | 1.095 | 1.157 | Government and municipal services |
| Φωτισμός οδών | 539 | 544 | 579 | Street lighting |

ΙΧ: 7. Απασχολούμενοι, αμοιβές και προστιθέμενη αξία παραγωγής, και διάθεση ηλεκτρικής ενέργειας: 1997 και 1998

Employment, remuneration and value added in the production and distribution of electric energy: 1997 and 1998

Αξία σε εκατομμύρια δραχμές

Value in million drachmae

| | 1997 | 1998 | |
|--|---------|---------|------------------------------------|
| Αριθμός απασχολούμενων | 33.819 | 33.328 | Number of employed |
| Αμοιβές απασχολούμενων | 196.916 | 274.469 | Remuneration of employed |
| Έσοδα από πωλήσεις ηλεκτρικού ρεύματος | 769.436 | 846.058 | Receipts from sales of electricity |
| Αναλώσεις καυσίμων και υλικών | 229.821 | 238.933 | Consumption of fuels and materials |
| Προστιθέμενη αξία | 539.615 | 607.125 | Value added |

ΙΧ: 8. Κατανάλωση αερίου πόλεως στην περιοχή Αθηνών: 1999 – 2001

Consumption of city gas in Greater Athens: 1999 – 2001

Σε ΤΠΠ⁽¹⁾

In toe⁽¹⁾

| Κατανάλωση | 1999 | 2000 | 2001 | Consumption |
|----------------------------------|----------------|------------------|------------------|---------------------------|
| Σύνολο | 191.790 | 1.581.903 | 1.562.985 | Total |
| Οικιακή | 1.193 | 947 | 977 | Household |
| Βιομηχανική ⁽²⁾ | 5.684 | 259.283 | 295.749 | Industrial ⁽²⁾ |
| Χημική | — | 115.785 | 56.690 | Chemical |
| Ηλεκτροπαραγωγική | — | 1.194.317 | 1.188.780 | Electroproductive |
| Νοσοκομειακή | 65 | 59 | 59 | Hospital |
| Ξενοδοχειακή | 1.112 | 1.397 | 1.650 | Hotel |
| Εμπορική – επαγγελματική .. | 4.762 | 5.594 | 7.574 | Commercial |
| Θέρμανση | 2.285 | 4.521 | 5.604 | Heating |
| Κίνηση οχημάτων | — | — | 5.902 | Vehicles circulation |

(1) 1 ΤΠΠ (τόνος ισοδύναμου πετρελαίου) αντιστοιχεί προς 10 εκ. Kcal.

(2) Από το 1998 η κατανάλωση – διάθεση φυσικού αερίου παρουσιάζει αύξηση λόγω των μεγάλων εισαγωγών από τη Ρωσία.

(1) Toe: one ton oil equivalent equal to 10 m. Kcal.

(2) As from 1998 the consumption – distribution of natural gas presents an increase due to the large imports from Russia.

Χ. ΟΙΚΟΔΟΜΗΣΗ – ΔΗΜΟΤΙΚΑ ΚΑΙ ΚΟΙΝΟΤΙΚΑ ΕΡΓΑ
CONSTRUCTION – MUNICIPAL AND COMMUNAL WORKS



X: 1. Αριθμός οικοδομών και κτιρίων. Απογραφή 1990
Number of built – properties and buildings. 1990 census

| Γεωγραφικό διαμέρισμα και νομός | Αριθμός οικοδομών Number of built- properties | Αριθμός κτιρίων Number of buildings | Geographic region and department |
|--|---|--|--|
| Σύνολο Ελλάδος | 3.210.594 | 3.821.175 | Greece, total |
| Περιφέρεια Πρωτευούσης ... | 412.435 | 443.357 | Greater Athens |
| Λοιπή Στερεά Ελλάς και Εύβοια | 562.324 | 650.421 | Rest of Central Greece and Evia |
| Αιτωλίας και Ακαρνανίας ... | 84.382 | 95.072 | Etolia and Akarmania |
| Αττικής (υπόλοιπο) | 235.194 | 264.834 | Attiki (rest) |
| Βοιωτίας | 44.914 | 55.682 | Viotia |
| Ευβοίας | 92.589 | 106.327 | Evia |
| Ευρυτανίας | 13.769 | 15.626 | Evritania |
| Φθιώτιδος | 64.840 | 80.150 | Fthiotida |
| Φωκίδος | 26.636 | 32.730 | Fokida |
| Πελοπόννησος | 471.425 | 537.286 | Peloponnissos |
| Αργολίδος | 38.403 | 44.182 | Argolida |
| Αρκαδίας | 59.784 | 68.252 | Arkadia |
| Αχαΐας | 97.273 | 108.884 | Achaia |
| Ηλείας | 73.020 | 88.034 | Ilia |
| Κορινθίας | 61.002 | 71.761 | Korinthia |
| Λακωνίας | 59.308 | 64.305 | Lakonia |
| Μεσσηνίας | 82.635 | 91.868 | Messinia |
| Ιόνιοι Νήσοι | 103.035 | 128.960 | Ionian Islands |
| Ζακύνθου | 16.660 | 21.126 | Zakynthos |
| Κερκύρας | 51.382 | 66.277 | Kerkyra |
| Κεφαλληνίας | 22.124 | 27.103 | Kefallinia |
| Λευκάδος | 12.869 | 14.454 | Lefkada |
| Ήπειρος | 139.822 | 171.281 | Ipiros |
| Άρτης | 30.442 | 37.037 | Arta |
| Θεσπρωτίας | 18.257 | 20.783 | Thesprotia |
| Ιωαννίνων | 68.323 | 84.920 | Ioannina |
| Πρεβέζης | 22.800 | 28.541 | Prevezn |
| Θεσσαλία | 261.207 | 338.690 | Thessalia |
| Καρδίτσας | 48.453 | 66.569 | Karditsa |
| Λαρίσης | 82.017 | 110.831 | Larissa |
| Μαγνησίας | 76.696 | 87.955 | Magnissia |
| Τρικάλων | 54.041 | 73.335 | Trikala |

Πίνακας—Table X: 1. Συνέχεια—Continued

| Γεωγραφικό διαμέρισμα και νομός | Αριθμός οικοδομών Number of built- properties | Αριθμός κτιρίων Number of buildings | Geographic region and department |
|------------------------------------|---|--|-------------------------------------|
| Μακεδονία | 607.373 | 808.075 | Macedonia |
| Γρεβενών | 17.339 | 21.103 | Grevena |
| Δράμας | 32.987 | 43.628 | Drama |
| Ημαθίας | 39.150 | 54.278 | Imathia |
| Θεσσαλονίκης | 146.531 | 182.787 | Thessaloniki |
| <i>Πολεοδ. Συγκρότημα</i> | <i>69.474</i> | <i>74.116</i> | <i>Greater Thessaloniki</i> |
| <i>Υπόλοιπο νομού</i> | <i>77.057</i> | <i>108.671</i> | <i>Rest of departement</i> |
| Καβάλας | 47.447 | 60.304 | Kavala |
| Καστοριάς | 17.936 | 21.106 | Kastoria |
| Κιλκίς | 30.372 | 48.788 | Kilkis |
| Κοζάνης | 52.496 | 73.069 | Kozani |
| Πέλλης | 42.685 | 59.910 | Pella |
| Πιερίας | 37.329 | 45.596 | Pieria |
| Σερρών | 71.480 | 102.554 | Serres |
| Φλωρίνης | 19.892 | 31.325 | Florina |
| Χαλκιδικής | 51.075 | 62.771 | Chalkidiki |
| Άγιο Όρος | 654 | 856 | Agion Oros |
| Θράκη | 109.466 | 158.309 | Thraki |
| Έβρου | 49.268 | 70.918 | Evros |
| Ξάνθης | 26.368 | 35.402 | Xanthi |
| Ροδόπης | 33.830 | 51.989 | Rodopi |
| Νήσοι Αιγαίου | 288.468 | 312.439 | Aegean Islands |
| Δωδεκανήσου | 66.781 | 72.263 | Dodekanissos |
| Κυκλάδων | 80.035 | 87.446 | Kyklades |
| Λέσβου | 74.763 | 79.996 | Lesvos |
| Σάμου | 33.745 | 37.034 | Samos |
| Χίου | 33.144 | 35.700 | Chios |
| Κρήτη | 255.039 | 272.357 | Kriti |
| Ηρακλείου | 111.604 | 118.593 | Iraklio |
| Λασιθίου | 52.889 | 55.912 | Lassithi |
| Ρεθύμνης | 35.518 | 37.427 | Rethymno |
| Χανίων | 55.028 | 60.425 | Chania |



**X: 2. Κτίρια κατά αστικές, ημιαστικές και αγροτικές περιοχές.
Απογραφή 1990**

Buildings by urban, semi-urban and rural areas. 1990 census

| Γεωγραφικό διαμέρισμα Geographic region | Σύνολο Total | % | Αστικές περιοχές Urban areas | | Ημιαστικές περιοχές Semi-urban areas | | Αγροτικές περιοχές Rural areas | |
|---|------------------|--------------|---------------------------------|-------------|---|-------------|-----------------------------------|-------------|
| | | | | % | | % | | % |
| Σύνολο Ελλάδος— Greece, total | 3.821.175 | 100,0 | 1.154.661 | 30,2 | 675.819 | 17,7 | 1.990.695 | 52,1 |
| Περιφέρεια Πρωτευούσης—Greater Athens | 443.357 | 100,0 | 443.357 | 100,0 | . | . | . | . |
| Λοιπή Στερεά Ελλάς και Είβοια—Rest of Central Greece and Evia | 650.421 | 100,0 | 158.823 | 24,4 | 218.984 | 36,7 | 272.614 | 41,9 |
| Πελοπόννησος—Peloponnissos | 537.286 | 100,0 | 105.549 | 19,7 | 79.738 | 14,8 | 351.999 | 65,5 |
| Ιόνιοι Νήσοι—Ionian Islands | 128.960 | 100,0 | 14.420 | 11,2 | 12.749 | 9,9 | 101.791 | 78,9 |
| Ήπειρος—Ipiros | 171.281 | 100,0 | 24.742 | 14,5 | 12.229 | 7,1 | 134.310 | 78,4 |
| Θεσσαλία—Thessalia | 338.690 | 100,0 | 84.587 | 25,0 | 57.360 | 16,9 | 196.743 | 58,1 |
| Μακεδονία—Makedonia | 808.075 | 100,0 | 171.683 | 21,2 | 184.289 | 22,8 | 452.103 | 56,0 |
| Θράκη—Thraki | 158.309 | 100,0 | 34.919 | 22,1 | 23.632 | 19,4 | 99.758 | 63,0 |
| Νήσοι Αιγαίου—Aegean Islands | 312.439 | 100,0 | 53.033 | 17,0 | 57.142 | 18,3 | 202.264 | 64,7 |
| Κρήτη—Kriti | 272.357 | 100,0 | 63.548 | 23,3 | 29.696 | 10,9 | 179.113 | 65,8 |

X: 3. Κτίρια κατά χρονική περίοδο κατασκευής τους. Απογραφή 1990

Buildings by construction period. 1990 census

| Περίοδος κατασκευής Construction period | Σύνολο κτιρίων Total of buildings | Αστικές περιοχές—Urban areas | | | Ημιαστικές περιοχές Semi-urban areas | Αγροτικές περιοχές Rural areas |
|--|--------------------------------------|------------------------------|--|-------------------------------|---|-----------------------------------|
| | | Σύνολο Total | Περιφέρεια Πρωτευούσης Greater Athens | Λοιπές πόλεις Other cities | | |
| Σύνολο Ελλάδος—Greece, total | 3.821.175 | 1.154.661 | 443.357 | 711.304 | 675.819 | 1.990.695 |
| Προ του - 1919 - Before | 299.786 | 44.642 | 6.263 | 38.379 | 39.788 | 215.356 |
| 1919 - 1945 | 500.592 | 119.999 | 41.618 | 78.381 | 74.119 | 306.474 |
| 1946 - 1960 | 723.796 | 224.047 | 98.816 | 125.231 | 105.790 | 393.959 |
| 1961 - 1970 | 810.240 | 283.670 | 123.117 | 160.553 | 135.342 | 391.228 |
| 1971 - 1980 | 755.892 | 256.395 | 99.753 | 156.642 | 152.839 | 346.658 |
| 1981 - 1985 | 386.500 | 109.069 | 35.472 | 73.597 | 88.754 | 188.677 |
| 1986 και μετά—and afterwards | 256.240 | 78.734 | 23.414 | 55.320 | 59.603 | 117.903 |
| Υπό κατασκευή—Under construction | 78.886 | 34.476 | 13.690 | 20.786 | 18.213 | 26.197 |
| Δε δηλώθηκε χρόνος—Period not declared | 9.243 | 3.629 | 1.214 | 2.415 | 1.371 | 4.243 |

ΙΔΙΩΤΙΚΗ ΟΙΚΟΔΟΜΙΚΗ ΔΡΑΣΤΗΡΙΟΤΗΤΑ

PRIVATE BUILDING ACTIVITY

Χ: 4. Νέες οικοδομές, όγκος και αξία οικοδομών, βάσει των εκδοθεισών οικοδομικών αδειών: 1996 - 2000

New buildings, volume and value of buildings, on the basis of the issued building permits: 1996 - 2000

| | 1996 | 1997 | 1998 | 1999 | 2000 |
|---|----------------|----------------|----------------|----------------|----------------|
| <i>Νέες οικοδομές—New buildings</i> | | | | | |
| Σύνολο Ελλάδος—Greece, total | 35.346 | 37.048 | 38.619 | 34.499 | 35.198 |
| <i>Αστικές περιοχές—Urban areas</i> | <i>12.683</i> | <i>12.676</i> | <i>14.335</i> | <i>12.581</i> | <i>13.407</i> |
| Περιφ. Πρωτευούσης—Greater Athens | 3.738 | 3.711 | 4.508 | 3.534 | 4.579 |
| Συγκρότημα Θεσ/νίκης—Greater Thessaloniki | 1.166 | 1.108 | 1.273 | 1.221 | 1.186 |
| Λοιπές πόλεις—Other | 7.779 | 7.857 | 8.554 | 7.826 | 7.672 |
| <i>Ημιαστικές περιοχές—Semi-urban areas</i> | <i>6.654</i> | <i>7.363</i> | <i>7.488</i> | <i>7.790</i> | <i>8.076</i> |
| <i>Αγροτικές περιοχές—Rural areas</i> | <i>16.009</i> | <i>17.009</i> | <i>16.796</i> | <i>14.128</i> | <i>13.715</i> |
| <i>Όγκος (σε χιλ. μ³)—Volume (in thousand m³)</i> | | | | | |
| Σύνολο Ελλάδος—Greece, total | 43.904 | 47.464 | 52.566 | 48.284 | 50.387 |
| <i>Αστικές περιοχές—Urban areas</i> | <i>23.503</i> | <i>24.133</i> | <i>27.140</i> | <i>24.463</i> | <i>25.545</i> |
| Περιφ. Πρωτευούσης—Greater Athens | 8.612 | 8.686 | 10.332 | 8.256 | 9.837 |
| Συγκρότημα Θεσ/νίκης—Greater Thessaloniki | 2.812 | 2.651 | 2.813 | 2.719 | 2.828 |
| Λοιπές πόλεις—Other | 12.078 | 12.796 | 13.995 | 13.489 | 12.880 |
| <i>Ημιαστικές περιοχές—Semi-urban areas</i> | <i>7.455</i> | <i>9.317</i> | <i>9.966</i> | <i>10.560</i> | <i>11.410</i> |
| <i>Αγροτικές περιοχές—Rural areas</i> | <i>12.945</i> | <i>14.014</i> | <i>15.460</i> | <i>13.261</i> | <i>13.432</i> |
| <i>Αξία (σε εκατ. δραχμές)—Value (in million drs)</i> | | | | | |
| Σύνολο Ελλάδος—Greece, total | 155.934 | 160.445 | 186.063 | 187.659 | 248.186 |
| <i>Αστικές περιοχές—Urban areas</i> | <i>94.910</i> | <i>95.095</i> | <i>110.302</i> | <i>98.681</i> | <i>150.827</i> |
| Περιφ. Πρωτευούσης—Greater Athens | 40.688 | 39.682 | 46.622 | 37.251 | 54.652 |
| Συγκρότημα Θεσ/νίκης—Greater Thessaloniki | 10.806 | 9.419 | 10.304 | 10.066 | 23.627 |
| Λοιπές πόλεις—Other | 43.416 | 45.994 | 53.376 | 51.363 | 72.548 |
| <i>Ημιαστικές περιοχές—Semi-urban areas</i> | <i>22.066</i> | <i>25.914</i> | <i>31.744</i> | <i>43.776</i> | <i>41.636</i> |
| <i>Αγροτικές περιοχές—Rural areas</i> | <i>38.958</i> | <i>39.436</i> | <i>44.017</i> | <i>45.202</i> | <i>55.723</i> |

Χ: 5. Προσθήκες οικοδομών, όγκος και αξία προσθηκών, βάσει των εκδοθεισών οικοδομικών αδειών: 1996 – 2000

Extensions, volume and value of extensions, on the basis of the issued building permits: 1996 – 2000

| | 1996 | 1997 | 1998 | 1999 | 2000 |
|---|---------------|---------------|---------------|---------------|---------------|
| <i>Προσθήκες οικοδομών—Extensions</i> | | | | | |
| Σύνολο Ελλάδος—Greece, total | 18.859 | 18.418 | 18.309 | 16.647 | 16.328 |
| <i>Αστικές περιοχές—Urban areas</i> | <i>8.605</i> | <i>7.640</i> | <i>7.642</i> | <i>6.754</i> | <i>6.615</i> |
| Περιφ. Πρωτευούσης—Greater Athens | 3.468 | 2.867 | 2.969 | 2.476 | 2.450 |
| Συγκρότημα Θεσ/νίκης—Greater Thessaloniki | 377 | 295 | 216 | 195 | 144 |
| Λοιπές πόλεις—Other | 4.760 | 4.478 | 4.457 | 4.083 | 4.021 |
| <i>Ημιαστικές περιοχές—Semi-urban areas</i> | <i>3.539</i> | <i>3.631</i> | <i>3.669</i> | <i>3.669</i> | <i>3.655</i> |
| <i>Αγροτικές περιοχές—Rural areas</i> | <i>6.715</i> | <i>7.147</i> | <i>6.998</i> | <i>6.224</i> | <i>6.058</i> |
| <i>Όγκος (σε χιλ. μ³)—Volume (in thousand m³)</i> | | | | | |
| Σύνολο Ελλάδος—Greece, total | 11.889 | 10.806 | 11.355 | 10.896 | 12.438 |
| <i>Αστικές περιοχές—Urban areas</i> | <i>6.737</i> | <i>5.020</i> | <i>5.246</i> | <i>4.637</i> | <i>5.208</i> |
| Περιφ. Πρωτευούσης—Greater Athens | 3.322 | 1.802 | 2.124 | 1.856 | 1.912 |
| Συγκρότημα Θεσ/νίκης—Greater Thessaloniki | 246 | 200 | 187 | 164 | 218 |
| Λοιπές πόλεις—Other | 3.169 | 3.017 | 2.935 | 2.616 | 3.078 |
| <i>Ημιαστικές περιοχές—Semi-urban areas</i> | <i>2.130</i> | <i>2.401</i> | <i>2.502</i> | <i>2.831</i> | <i>3.619</i> |
| <i>Αγροτικές περιοχές—Rural areas</i> | <i>3.022</i> | <i>3.385</i> | <i>3.607</i> | <i>3.429</i> | <i>3.611</i> |
| <i>Αξία (σε εκατ. δραχμές)—Value (in million drs)</i> | | | | | |
| Σύνολο Ελλάδος—Greece, total | 43.341 | 40.734 | 45.216 | 38.295 | 43.562 |
| <i>Αστικές περιοχές—Urban areas</i> | <i>19.977</i> | <i>18.593</i> | <i>25.005</i> | <i>16.499</i> | <i>20.871</i> |
| Περιφ. Πρωτευούσης—Greater Athens | 10.360 | 7.298 | 8.492 | 7.155 | 8.030 |
| Συγκρότημα Θεσ/νίκης—Greater Thessaloniki | 813 | 700 | 514 | 631 | 609 |
| Λοιπές πόλεις—Other | 8.803 | 10.595 | 15.999 | 8.713 | 12.232 |
| <i>Ημιαστικές περιοχές—Semi-urban areas</i> | <i>5.594</i> | <i>13.243</i> | <i>10.367</i> | <i>10.953</i> | <i>11.843</i> |
| <i>Αγροτικές περιοχές—Rural areas</i> | <i>17.770</i> | <i>8.897</i> | <i>9.844</i> | <i>10.843</i> | <i>10.848</i> |

Χ: 6. Νέες κατοικίες, όγκος⁽¹⁾ και αξία⁽¹⁾ κατοικιών, βάσει των εκδοθεισών αδειών νέων οικοδομών και προσθηκών: 1996 – 2000

New dwellings, volume⁽¹⁾ and value⁽¹⁾ of dwellings, on the basis of permits issued for new constructions and extensions: 1996 – 2000

| | 1996 | 1997 | 1998 | 1999 | 2000 |
|---|----------------|----------------|----------------|----------------|----------------|
| <i>Νέες κατοικίες—New dwellings</i> | | | | | |
| Σύνολο Ελλάδος—Greece, total | 86.693 | 89.651 | 97.436 | 88.474 | 89.414 |
| <i>Αστικές περιοχές—Urban areas</i> | <i>48.835</i> | <i>49.961</i> | <i>56.086</i> | <i>49.054</i> | <i>49.973</i> |
| Περιφ. Πρωτευούσης—Greater Athens | 19.371 | 19.903 | 22.961 | 18.813 | 21.822 |
| Συγκρότημα Θεσ/νίκης—Greater Thessaloniki | 6.959 | 6.070 | 6.494 | 6.233 | 6.305 |
| Λοιπές πόλεις—Other | 22.505 | 23.988 | 26.631 | 24.008 | 21.846 |
| <i>Ημιαστικές περιοχές—Semi-urban areas</i> | <i>13.138</i> | <i>14.144</i> | <i>15.659</i> | <i>15.583</i> | <i>16.324</i> |
| <i>Αγροτικές περιοχές—Rural areas</i> | <i>24.720</i> | <i>25.546</i> | <i>25.691</i> | <i>23.837</i> | <i>23.117</i> |
| <i>Όγκος (σε χιλ. μ³)—Volume (in thousand m³)</i> | | | | | |
| Σύνολο Ελλάδος—Greece, total | 34.603 | 35.559 | 39.054 | 34.651 | 35.750 |
| <i>Αστικές περιοχές—Urban areas</i> | <i>20.986</i> | <i>20.605</i> | <i>23.213</i> | <i>19.999</i> | <i>20.622</i> |
| Περιφ. Πρωτευούσης—Greater Athens | 9.246 | 8.413 | 9.928 | 7.796 | 9.288 |
| Συγκρότημα Θεσ/νίκης—Greater Thessaloniki | 2.456 | 2.283 | 2.373 | 2.265 | 2.282 |
| Λοιπές πόλεις—Other | 9.284 | 9.910 | 10.912 | 9.938 | 9.092 |
| <i>Ημιαστικές περιοχές—Semi-urban areas</i> | <i>5.094</i> | <i>5.798</i> | <i>6.452</i> | <i>6.260</i> | <i>6.595</i> |
| <i>Αγροτικές περιοχές—Rural areas</i> | <i>8.523</i> | <i>9.156</i> | <i>9.389</i> | <i>8.392</i> | <i>8.493</i> |
| <i>Αξία (σε εκατ. δραχμές)—Value (in million drs)</i> | | | | | |
| Σύνολο Ελλάδος—Greece, total | 118.389 | 124.420 | 144.042 | 143.255 | 191.867 |
| <i>Αστικές περιοχές—Urban areas</i> | <i>75.064</i> | <i>78.840</i> | <i>90.382</i> | <i>78.232</i> | <i>124.796</i> |
| Περιφ. Πρωτευούσης—Greater Athens | 34.901 | 34.812 | 40.100 | 31.289 | 47.126 |
| Συγκρότημα Θεσ/νίκης—Greater Thessaloniki | 8.774 | 7.631 | 8.213 | 7.898 | 21.029 |
| Λοιπές πόλεις—Other | 31.390 | 36.397 | 42.069 | 39.045 | 56.641 |
| <i>Ημιαστικές περιοχές—Semi-urban areas</i> | <i>15.576</i> | <i>18.666</i> | <i>24.466</i> | <i>32.441</i> | <i>29.219</i> |
| <i>Αγροτικές περιοχές—Rural areas</i> | <i>27.748</i> | <i>26.915</i> | <i>29.194</i> | <i>32.582</i> | <i>37.852</i> |

(1) Περιλαμβάνονται και οι προσθήκες σε υφιστάμενες κατοικίες.

(1) Including also extensions of existing dwellings.

ΔΗΜΟΣΙΑ ΟΙΚΟΔΟΜΙΚΗ ΔΡΑΣΤΗΡΙΟΤΗΤΑ
PUBLIC BUILDING ACTIVITY

Χ: 7. Νέες οικοδομές, όγκος και αξία αυτών, βάσει των πρωτοκόλλων περατώσεως⁽¹⁾: 1994 - 1997

New buildings, volume and value thereon, on the basis of the work completion deeds⁽¹⁾: 1994 - 1997

| | 1994 | 1995 | 1996 | 1997 |
|---|---------------|---------------|---------------|---------------|
| <i>Νέες οικοδομές—New buildings</i> | | | | |
| Σύνολο Ελλάδος—Greece, total . . | 332 | 326 | 678 | 958 |
| <i>Αστικές περιοχές—Urban areas</i> | <i>73</i> | <i>86</i> | <i>346</i> | <i>543</i> |
| Περιφ. Προσωπείας—Greater Athens | 7 | 1 | 1 | 2 |
| Συγκρότημα Θεσ/νίκης—Greater Thessaloniki | 4 | 7 | 6 | 2 |
| Λοιπές πόλεις—Other | 62 | 78 | 239 | 539 |
| <i>Ημιαστικές περιοχές—Semi-urban areas</i> | <i>49</i> | <i>80</i> | <i>178</i> | <i>270</i> |
| <i>Αγροτικές περιοχές—Rural areas</i> | <i>210</i> | <i>160</i> | <i>154</i> | <i>145</i> |
| <i>Όγκος (σε χιλ. μ³)—Volume (in thousand m³)</i> | | | | |
| Σύνολο Ελλάδος—Greece, total . . | 782 | 918 | 1.486 | 1.539 |
| <i>Αστικές περιοχές—Urban areas</i> | <i>392</i> | <i>518</i> | <i>921</i> | <i>932</i> |
| Περιφ. Προσωπείας—Greater Athens | 49 | 10 | 6 | 4 |
| Συγκρότημα Θεσ/νίκης—Greater Thessaloniki | 16 | 22 | 28 | 14 |
| Λοιπές πόλεις—Other | 327 | 486 | 888 | 914 |
| <i>Ημιαστικές περιοχές—Semi-urban areas</i> | <i>139</i> | <i>262</i> | <i>239</i> | <i>380</i> |
| <i>Αγροτικές περιοχές—Rural areas</i> | <i>251</i> | <i>138</i> | <i>326</i> | <i>227</i> |
| <i>Αξία (σε εκατ. δραχμές)—Value (in million drs)</i> | | | | |
| Σύνολο Ελλάδος—Greece, total . . | 31.806 | 30.111 | 58.338 | 65.549 |
| <i>Αστικές περιοχές—Urban areas</i> | <i>16.520</i> | <i>17.006</i> | <i>32.775</i> | <i>35.283</i> |
| Περιφ. Προσωπείας—Greater Athens | 1.689 | 379 | 102 | 345 |
| Συγκρότημα Θεσ/νίκης—Greater Thessaloniki | 497 | 981 | 940 | 1.860 |
| Λοιπές πόλεις—Other | 14.334 | 15.646 | 31.733 | 33.078 |
| <i>Ημιαστικές περιοχές—Semi-urban areas</i> | <i>4.402</i> | <i>7.768</i> | <i>7.375</i> | <i>17.561</i> |
| <i>Αγροτικές περιοχές—Rural areas</i> | <i>10.884</i> | <i>5.337</i> | <i>18.189</i> | <i>12.705</i> |

(1) Περιλαμβάνονται και οι προσθήκες σε υφιστάμενες οικοδομές.

(1) Including also extensions of existing buildings.

ΔΗΜΟΤΙΚΑ ΚΑΙ ΚΟΙΝΟΤΙΚΑ ΕΡΓΑ
MUNICIPAL AND COMMUNAL WORKS

Χ: 8. Καταβληθέντα ποσά για εκτελεσθέντα δημοτικά
και κοινοτικά έργα: 1995 – 1998

Amounts paid for municipal and communal works constructed: 1995 – 1998

Σε εκατομμύρια δραχμές

In million drachmae

| | 1995 | 1996 | 1997 | 1998 | |
|--|------|------|------|------|--|
|--|------|------|------|------|--|

A' Κατηγορία έργων—A. Category of works

| Σύνολο | 181.633 | 199.577 | 239.807 | 277.005 | Total |
|------------------------|---------|---------|---------|---------|-------------------|
| Οδοποιία | 53.647 | 60.537 | 71.302 | 80.299 | Road construction |
| Υδροεση | 32.063 | 34.202 | 31.304 | 18.202 | Water supply |
| Αποχέτευση | 29.625 | 28.472 | 26.189 | 22.579 | Drainage |
| Εγχειοβελτιωτικά | 6.181 | 5.243 | 4.326 | 4.605 | Land reclamation |
| Οικοδομικά | 25.747 | 29.159 | 36.853 | 37.562 | House building |
| Διάφορα | 34.370 | 41.964 | 69.833 | 113.758 | Miscellaneous |

B' Πηγές χρηματοδότησεως—B. Financing sources

| Σύνολο | 181.633 | 199.577 | 239.807 | 277.005 | Total |
|------------------------------------|---------|---------|---------|---------|--|
| Τακτικοί πόροι δήμων ή κοινοτήτων | 58.184 | 66.352 | 112.619 | 156.415 | Ordinary sources of municipalities or communes |
| Επιχορηγήσεις κρατικών ή μη φορέων | 45.515 | 51.169 | 35.237 | 92.547 | Subsidies from state or other organizations |
| Δημόσιες επενδύσεις | 77.934 | 82.056 | 91.951 | 28.043 | Public investments |
| α) Επιχορηγήσεις | 72.378 | 74.779 | 84.316 | 14.877 | a) Subsidies |
| β) Δάνεια | 5.556 | 7.277 | 7.635 | 13.166 | b) Loans |

Πηγή: Τεχνικές Υπηρεσίες Δήμων και Κοινοτήτων (ΤΥΑΚ).

Source: Municipal and Communal Technical Services.



XI. ΕΜΠΟΡΙΟ — TRADE



ΕΞΩΤΕΡΙΚΟ ΕΜΠΟΡΙΟ—EXTERNAL TRADE
XI: 1. Εισαγωγές – αφίξεις cif και εξαγωγές – αποστολές fob: 1994 – 2000
Imports – arrivals cif and exports – dispatches fob: 1994 – 2000
Σε εκατομμύρια δραχμές
In million drachmae

| Ετος—Year | Εισαγωγές – αφίξεις Imports – arrivals | Εξαγωγές – αποστολές Exports – dispatches | Εμπορικό ισοζύγιο Trade balance | Εξαγωγές % ως προς τις εισαγωγές % exports over imports |
|-------------|--|--|---------------------------------------|---|
| 1994 | 5.206.797 | 2.288.289 | - 2.918.508 | 43,9 |
| 1995 | 5.908.368 | 2.540.891 | - 3.367.477 | 43,0 |
| 1996 | 6.905.019 | 2.855.837 | - 4.049.182 | 41,4 |
| 1997 | 7.433.230 | 3.044.640 | - 4.388.590 | 41,0 |
| 1998 | 8.933.512 | 3.202.994 | - 5.730.518 | 35,9 |
| 1999 | 9.330.241 | 3.384.058 | - 5.946.183 | 36,3 |
| 2000* | 11.139.545 | 4.120.368 | - 7.019.177 | 37,0 |

**XI: 2. Εισαγωγές – αφίξεις και εξαγωγές – αποστολές
κατά μέσο μεταφοράς: 1999 και 2000**
**Imports – arrivals and exports – dispatches, by means
of transport: 1999 and 2000**

| Μέσο μεταφοράς Means of transport | 1999 | | 2000* | |
|--------------------------------------|---|---|---|---|
| | Ποσότητα (χιλιάδες τόνοι) Quantity (in thousands tons) | Αξία (εκατ. δραχ.) Value (m. drachmae) | Ποσότητα (χιλιάδες τόνοι) Quantity (in thousands tons) | Αξία (εκατ. δραχ.) Value (m. drachmae) |

Εισαγωγές – αφίξεις—Imports – arrivals

| | | | | |
|---------------------------|---------------|------------------|---------------|-------------------|
| Σύνολο—Total | 32.713 | 9.330.241 | 53.143 | 11.139.545 |
| Θαλασσίως—By sea | 26.143 | 3.865.327 | 37.463 | 5.237.420 |
| Σιδηροδρομικώς—By rail .. | 331 | 154.675 | 431 | 211.263 |
| Οδικώς—By road | 4.144 | 4.035.998 | 12.582 | 4.404.466 |
| Αεροπορικώς—By air | 147 | 1.129.085 | 268 | 1.051.188 |
| Λοιπά—Other | 1.948 | 148.156 | 2.400 | 235.208 |

Εξαγωγές – αποστολές—Exports – dispatches

| | | | | |
|---------------------------|---------------|------------------|---------------|------------------|
| Σύνολο—Total | 22.118 | 3.384.058 | 24.088 | 4.120.368 |
| Θαλασσίως—By sea | 16.425 | 1.404.437 | 18.204 | 1.825.308 |
| Σιδηροδρομικώς—By rail .. | 1.441 | 58.027 | 981 | 72.486 |
| Οδικώς—By road | 4.184 | 1.632.417 | 4.683 | 1.822.691 |
| Αεροπορικώς—By air | 44 | 271.088 | 169 | 378.121 |
| Λοιπά—Other | 25 | 18.088 | 51 | 21.761 |

**XI: 3. Αξία εισαγωγών – αφίξεων και εξαγωγών – αποστολών,
κατά χώρα: 1999 και 2000**

**Value of imports – arrivals and exports – dispatches
by country: 1999 and 2000**

Σε εκατομμύρια δραχμές

In million drachmae

| Χώρα | Εισαγωγές – Αφίξεις Imports – Arrivals | | Εξαγωγές – Αποστολές Exports – Dispatches | | Country |
|-----------------------------------|---|-------------------|--|------------------|---------------------------------|
| | 1999 | 2000* | 1999 | 2000* | |
| Γενικό σύνολο | 9.330.241 | 11.139.545 | 3.384.058 | 4.120.368 | Grand total |
| Ευρώπη | 7.072.313 | 7.769.943 | 2.763.790 | 3.235.458 | Europe |
| <i>Χώρες ΕΕ</i> | <i>6.234.948</i> | <i>6.398.789</i> | <i>1.824.198</i> | <i>1.862.225</i> | <i>EU countries</i> |
| Γαλλία | 824.104 | 817.235 | 146.018 | 150.186 | France |
| Βέλγιο | 334.438 | 308.043 | 58.598 | 67.318 | Belgium |
| Λουξεμβούργο | 2.626 | 3.810 | 258 | 1.678 | Luxemburg |
| Κάτω Χώρες | 601.955 | 656.121 | 102.112 | 119.382 | Netherlands |
| Γερμανία | 1.444.499 | 1.459.990 | 559.145 | 527.303 | Germany |
| Ιταλία | 1.465.190 | 1.469.053 | 467.788 | 392.994 | Italy |
| Ηνωμένο Βασίλειο | 601.976 | 567.507 | 226.793 | 257.172 | United Kingdom |
| Ιρλανδία | 72.911 | 107.529 | 12.607 | 14.192 | Ireland |
| Δανία | 119.155 | 114.614 | 25.908 | 29.397 | Denmark |
| Πορτογαλία | 33.545 | 34.448 | 17.206 | 26.579 | Portugal |
| Ισπανία | 326.831 | 382.817 | 108.470 | 128.916 | Spain |
| Φινλανδία | 123.270 | 172.724 | 16.387 | 60.763 | Finland |
| Σουηδία | 175.755 | 206.832 | 41.623 | 50.683 | Sweden |
| Αυστρία | 96.163 | 94.695 | 37.578 | 34.666 | Austria |
| Μη καθοριζόμενες χώρες | 12.529 | 3.371 | 3.706 | 996 | Unspecified countries |
| <i>Χώρες ΕΖΕΣ</i> | <i>181.290</i> | <i>216.751</i> | <i>43.665</i> | <i>47.620</i> | <i>EFTA countries</i> |
| Νορβηγία | 19.281 | 64.858 | 13.815 | 14.721 | Norway |
| Ελβετία | 158.846 | 149.146 | 28.491 | 32.056 | Switzerland |
| Ισλανδία | 1.466 | 1.158 | 921 | 844 | Island |
| Λιχτενστάιν | 1.696 | 1.589 | 438 | — | Liechtenstein |
| <i>Χώρες λοιπής Ευρώπης</i> | <i>656.075</i> | <i>1.154.403</i> | <i>895.927</i> | <i>1.325.612</i> | <i>Other European countries</i> |
| Ουκρανία | 23.702 | 45.590 | 14.101 | 15.348 | Ukraine |
| Ρωσία | 160.463 | 399.144 | 75.187 | 90.927 | Russia |
| Πολωνία | 31.186 | 69.053 | 25.981 | 32.237 | Poland |
| Δημ της Τσεχίας | 28.586 | 48.150 | 14.789 | 19.665 | Czech Republic |
| Ουγγαρία | 23.962 | 40.429 | 15.092 | 18.363 | Hungary |
| Ρουμανία | 64.667 | 109.767 | 65.470 | 140.208 | Rumania |
| Βουλγαρία | 109.575 | 145.464 | 127.530 | 164.368 | Bulgaria |
| Αλβανία | 12.269 | 15.481 | 68.661 | 90.787 | Albania |
| Σλοβενία | 6.819 | 8.328 | 6.696 | 8.020 | Slovenia |
| Κροατία | 9.399 | 8.655 | 6.340 | 8.611 | Croatia |
| Τουρκία | 114.796 | 144.476 | 103.105 | 212.729 | Turkey |
| Κύπρος | 17.831 | 29.460 | 126.657 | 185.882 | Cyprus |
| Λοιπές χώρες | 52.821 | 90.404 | 246.317 | 338.469 | Other countries |
| Αφρική | 195.568 | 325.469 | 98.626 | 154.235 | Africa |
| Μαρόκο | 16.260 | 25.713 | 7.474 | 16.522 | Morocco |
| Αλγερία | 7.671 | 38.944 | 3.725 | 11.071 | Algeria |
| Τυνησία | 3.535 | 4.680 | 8.174 | 16.270 | Tunisia |

Πίνακας—Table XI: 3. Συνέχεια—Continued

Σε εκατομμύρια δραχμές

In million drachmae

| Χώρα | Εισαγωγές - αφίξεις Imports - arrivals | | Εξαγωγές - αποστολές Exports - dispatches | | Country |
|---|---|------------------|--|----------------|---|
| | 1999 | 2000* | 1999 | 2000* | |
| Λιβύη | 27.639 | 95.697 | 12.942 | 7.943 | Libya |
| Αίγυπτος | 58.202 | 52.117 | 27.254 | 40.020 | Egypt |
| Λιβερία | 10.498 | 2.188 | 7.405 | 16.742 | Liberia |
| Ακτή Ελεφαντοστού | 17.171 | 15.364 | 431 | 251 | Ivory Coast |
| Γκάνα | 1.301 | 1.523 | 219 | 356 | Ghana |
| Νιγηρία | 980 | 203 | 8.653 | 23.325 | Nigeria |
| Γκαμπόν | 3.210 | 4.522 | 282 | 248 | Gabon |
| Ζαΐρ | 31 | 215 | 215 | 39 | Zaire |
| Αιθιοπία | 280 | 1.564 | 3.745 | 2.832 | Ethiopia |
| Δημοκρατία της Νοτίου Αφρικής και Ναμίμπια | 14.533 | 20.632 | 5.121 | 4.252 | Republic of South Africa and Namibia |
| Ζάμπια | 449 | 301 | 13 | 7 | Zambia |
| Λοιπές χώρες | 33.807 | 61.806 | 12.974 | 14.357 | Other countries |
| Αμερική | 573.768 | 538.774 | 254.023 | 339.999 | America |
| Ηνωμένες Πολιτείες | 458.106 | 372.940 | 182.567 | 232.852 | United States |
| Καναδάς | 33.600 | 37.418 | 15.738 | 27.510 | Canada |
| Βραζιλία | 31.727 | 38.462 | 8.619 | 7.457 | Brazil |
| Ουρουγουάη | 438 | 194 | 1.623 | 2.512 | Uruguay |
| Αργεντινή | 21.815 | 31.615 | 3.436 | 4.815 | Argentina |
| Λοιπές χώρες | 28.082 | 58.145 | 42.040 | 64.854 | Other countries |
| Ασία | 1.465.877 | 2.437.087 | 242.417 | 356.539 | Asia |
| Λίβανος | 2.365 | 16.948 | 32.422 | 53.020 | Lebanon |
| Συρία | 5.774 | 9.820 | 12.102 | 17.215 | Syria |
| Ιράκ | 24.165 | 112.536 | 263 | 1.504 | Iraq |
| Ιράν | 139.816 | 425.272 | 1.350 | 3.991 | Iran |
| Ισραήλ | 40.447 | 55.302 | 36.617 | 67.723 | Israel |
| Ιορδανία | 3.480 | 2.156 | 7.915 | 8.199 | Jordan |
| Σαουδική Αραβία | 89.086 | 346.143 | 18.493 | 20.473 | Saudi Arabia |
| Κουβέιτ | 397 | 1.315 | 2.335 | 2.613 | Kuwait |
| Νότιος Κορέα | 293.187 | 405.114 | 6.751 | 7.644 | South Korea |
| Ιαπωνία | 398.017 | 429.981 | 19.507 | 31.364 | Japan |
| Λοιπές χώρες | 469.142 | 632.502 | 104.662 | 142.794 | Other countries |
| Ωκεανία | 22.476 | 66.120 | 19.943 | 28.223 | Oceania |
| Αυστραλία | 9.609 | 53.882 | 17.713 | 20.948 | Australia |
| Νέα Ζηλανδία | 9.015 | 11.516 | 1.456 | 1.443 | New Zealand |
| Λοιπές χώρες | 3.851 | 722 | 774 | 5.832 | Other countries |
| Ακαθόριστες χώρες | 239 | 2.153 | 5.257 | 5.915 | Unspecified countries |

XI: 4. Αξία εισαγωγών – αφίξεων και εξαγωγών – αποστολών κατά κατηγορίες της ΤΤΑΕ⁽¹⁾: 1999 και 2000

Value of imports – arrivals and exports – dispatches by SITC sections⁽¹⁾: 1999 and 2000

| | Κατηγορίες ΤΤΑΕ | Εισαγωγές – αφίξεις Imports – arrivals | | Εξαγωγές – αποστολές Exports – dispatches | | SITC sections | |
|-----------------------|---|---|--------------|--|--------------|---|------------|
| | | Εκατ. δρχ. Million drachmae | % | Εκατ. δρχ. Million drachmae | % | | |
| Έτος—1999—Year | | | | | | | |
| 0-9 | Σύνολο | 9.330.241 | 100,0 | 3.384.058 | 100,0 | Total | 0-9 |
| 0 | Τρόφιμα και ζώα ζώντα | 983.036 | 10,5 | 563.797 | 16,7 | Food and live animals | 0 |
| 1 | Ποτά και καπνός | 177.093 | 1,9 | 196.582 | 5,8 | Beverages and tobacco | 1 |
| 2 | Πρώτες ύλες μη βρώσιμες, εκτός από καύσιμα | 227.451 | 2,4 | 195.245 | 5,8 | Crude materials, inedible, except fuels | 2 |
| 3 | Ορυκτά καύσιμα, λιπαντικά κλπ. | 516.064 | 5,5 | 307.941 | 9,1 | Mineral fuels, lubricants, etc. | 3 |
| 4 | Έλαια και λίπη ζωικής ή φυτικής προέλευσης | 25.411 | 0,3 | 172.695 | 5,1 | Animal and vegetable oils and fats | 4 |
| 5 | Χημικά προϊόντα | 1.125.414 | 12,1 | 244.351 | 7,2 | Chemicals | 5 |
| 6 | Βιομηχανικά είδη ταξινομημένα κυρίως κατά πρώτη ύλη | 1.426.140 | 15,3 | 631.976 | 18,7 | Manufactured goods classified chiefly by raw material | 6 |
| 7 | Μηχανήματα και υλικό μεταφορών | 3.640.081 | 39,0 | 358.141 | 10,6 | Machinery and transport equipment | 7 |
| 8 | Διάφορα βιομηχανικά είδη | 1.152.872 | 12,4 | 657.391 | 19,4 | Miscellaneous manufactured articles | 8 |
| 9 | Είδη και συναλλαγές μη ταξινομημένα κατά κατηγορίες | 56.679 | 0,6 | 55.939 | 1,7 | Commodities and transactions not classified by category | 9 |

Πίνακας—Table XI: 4. Συνέχεια—Continued

| Κατηγορίες ΤΤΔΕ | Εισαγωγές - αφίξεις Imports - arrivals | | Εξαγωγές - αποστολές Exports - dispatches | | SITC sections | | |
|------------------------|---|-------------------|--|------------------|---------------|---|------------|
| | Εκατ. δρχ. Million drachmae | % | Εκατ. δρχ. Million drachmae | % | | | |
| Έτος—2000*—Year | | | | | | | |
| 0-9 | Σύνολο | 11.139.545 | 100,0 | 4.120.368 | 100,0 | Total | 0-9 |
| 0 | Τρόφιμα και ζώα ζώντα | 1.022.863 | 9,2 | 591.240 | 14,3 | Food and live animals | 0 |
| 1 | Ποτά και καπνός | 176.155 | 1,6 | 190.689 | 4,6 | Beverages and tobacco | 1 |
| 2 | Πρώτες ύλες μη βρώσιμες, εκτός από καύσιμα | 263.556 | 2,4 | 223.594 | 5,4 | Crude materials, inedible, except fuels | 2 |
| 3 | Ορυκτά καύσιμα, λιπαντικά κλπ. | 1.464.797 | 13,1 | 588.393 | 14,3 | Mineral fuels, lubricants, etc. | 3 |
| 4 | Έλαια και λίπη ζωικής ή φυτικής προέλευσης | 19.731 | 0,2 | 92.680 | 2,2 | Animal and vegetable oils and fats | 4 |
| 5 | Χημικά προϊόντα | 1.297.490 | 11,6 | 331.403 | 8,0 | Chemicals | 5 |
| 6 | Βιομηχανικά είδη ταξινομημένα κυρίως κατά πρώτη ύλη | 1.690.221 | 15,2 | 752.091 | 18,3 | Manufactured goods classified chiefly by raw material | 6 |
| 7 | Μηχανήματα και ολικό μεταφορών | 3.888.861 | 34,9 | 503.714 | 12,2 | Machinery and transport equipment | 7 |
| 8 | Διάφορα βιομηχανικά είδη | 1.267.391 | 11,4 | 722.154 | 17,5 | Miscellaneous manufactured articles | 8 |
| 9 | Είδη και συναλλαγές μη ταξινομημένα κατά κατηγορίες | 48.481 | 0,4 | 124.410 | 3,0 | Commodities and transactions not classified by category | 9 |

(1) Τυποποιημένη Ταξινόμηση του Διεθνούς Εμπορίου (ΤΤΔΕ).

(1) Standard International Trade Classification (SITC).



**ΧΙ: 4α. Αξία εισαγωγών – αφίξεων και εξαγωγών – αποστολών,
κατά κατηγορίες της ΤΤΑΕ⁽¹⁾: 1999 και 2000**

**Value of imports – arrivals and exports – dispatches by
SITC sections⁽¹⁾: 1999 and 2000**

| Κατηγορίες ΤΤΑΕ | Εισαγωγές – αφίξεις Imports – arrivals | | Εξαγωγές – αποστολές Exports – dispatches | | Ισοζύγιο – Balance | SITC sections |
|--|---|-------|--|-------|--------------------------------|---------------|
| | Εκατ. δρχ. Million drachmae | % | Εκατ. δρχ. Million drachmae | % | Εκατ. δρχ. Million drachmae | |
| Έτος—1999—Year | | | | | | |
| <i>ΧΩΡΕΣ ΕΕ—EU COUNTRIES</i> | | | | | | |
| 0-9 | 6.234.948 | 100,0 | 1.824.198 | 100,0 | - 4.410.750 | 0-9 |
| 0 | 824.475 | 13,2 | 400.412 | 22,0 | - 424.063 | 0 |
| 1 | 156.906 | 2,5 | 73.936 | 4,1 | - 82.969 | 1 |
| 2 | 94.630 | 1,5 | 82.975 | 4,5 | - 11.655 | 2 |
| 3 | 63.005 | 1,0 | 35.426 | 1,9 | - 27.579 | 3 |
| 4 | 17.020 | 0,3 | 159.331 | 8,7 | 142.311 | 4 |
| 5 | 918.067 | 14,7 | 101.960 | 5,6 | - 816.107 | 5 |
| 6 | 943.004 | 15,1 | 342.706 | 18,8 | - 600.297 | 6 |
| 7 | 2.378.137 | 38,1 | 146.497 | 8,0 | - 2.231.640 | 7 |
| 8 | 814.396 | 13,1 | 440.953 | 24,2 | - 373.443 | 8 |
| 9 | 25.309 | 0,4 | 40.001 | 2,2 | 14.692 | 9 |
| <i>ΛΟΙΠΕΣ ΧΩΡΕΣ ΕΚΤΟΣ ΕΕ—OTHER COUNTRIES</i> | | | | | | |
| 0-9 | 3.095.293 | 100,0 | 1.559.860 | 100,0 | - 1.535.433 | 0-9 |
| 0 | 158.561 | 5,1 | 163.384 | 10,5 | 4.824 | 0 |
| 1 | 20.187 | 0,7 | 122.645 | 7,9 | 102.458 | 1 |
| 2 | 132.821 | 4,3 | 112.270 | 7,2 | - 20.551 | 2 |
| 3 | 453.059 | 14,6 | 272.515 | 17,5 | - 180.544 | 3 |
| 4 | 8.391 | 0,3 | 13.364 | 0,9 | 4.973 | 4 |
| 5 | 207.347 | 6,7 | 142.391 | 9,1 | - 64.956 | 5 |
| 6 | 483.136 | 15,6 | 289.269 | 18,5 | - 193.867 | 6 |
| 7 | 1.261.944 | 40,8 | 211.645 | 13,6 | - 1.050.300 | 7 |
| 8 | 338.476 | 10,9 | 216.438 | 13,9 | - 122.038 | 8 |
| 9 | 31.371 | 1,0 | 15.938 | 1,0 | - 15.433 | 9 |

Πίνακας—Table XI: 4α. Συνέχεια—Continued

| Κατηγορίες ΤΤΔΕ | Εισαγωγές - αφίξεις Imports - arrivals | | Εξαγωγές - αποστολές Exports - dispatches | | Ισοζύγιο - Balance | SITC sections |
|--------------------|---|---|--|---|-----------------------------------|---------------|
| | Εκατ. δρχ. Million drachmae | % | Εκατ. δρχ. Million drachmae | % | Εκατ. δρχ. Million drachmae | |

Έτος—2000*—Year

ΧΩΡΕΣ ΕΕ—EU COUNTRIES

| | | | | | | |
|-----------|-----------|-------|-----------|-------|-------------|-----|
| 0-9 | 6.398.789 | 100,0 | 1.862.225 | 100,0 | - 4.536.564 | 0-9 |
| 0 | 836.080 | 13,1 | 365.135 | 19,6 | - 470.946 | 0 |
| 1 | 154.412 | 2,4 | 60.842 | 3,3 | - 93.569 | 1 |
| 2 | 89.160 | 1,4 | 83.456 | 4,5 | - 5.704 | 2 |
| 3 | 71.831 | 1,1 | 77.176 | 4,1 | 5.344 | 3 |
| 4 | 12.369 | 0,2 | 77.003 | 4,1 | 64.634 | 4 |
| 5 | 1.045.924 | 16,3 | 149.116 | 8,0 | - 896.808 | 5 |
| 6 | 1.017.518 | 15,9 | 382.990 | 20,6 | - 634.528 | 6 |
| 7 | 2.338.803 | 36,6 | 136.501 | 7,3 | - 2.202.302 | 7 |
| 8 | 810.677 | 12,7 | 424.265 | 22,8 | - 386.412 | 8 |
| 9 | 22.014 | 0,3 | 105.740 | 5,7 | 83.726 | 9 |

ΛΟΙΠΕΣ ΧΩΡΕΣ ΕΚΤΟΣ ΕΕ—OTHER COUNTRIES

| | | | | | | |
|-----------|-----------|-------|-----------|-------|-------------|-----|
| 0-9 | 4.740.757 | 100,0 | 2.258.144 | 100,0 | - 2.482.613 | 0-9 |
| 0 | 186.783 | 3,9 | 226.105 | 10,0 | 39.322 | 0 |
| 1 | 21.743 | 0,5 | 129.847 | 5,8 | 108.104 | 1 |
| 2 | 174.397 | 3,7 | 140.137 | 6,2 | - 34.259 | 2 |
| 3 | 1.392.965 | 29,4 | 511.218 | 22,6 | - 881.747 | 3 |
| 4 | 7.361 | 0,2 | 15.677 | 0,7 | 8.315 | 4 |
| 5 | 251.566 | 5,3 | 182.287 | 8,1 | - 69.278 | 5 |
| 6 | 672.703 | 14,2 | 369.101 | 16,3 | - 303.602 | 6 |
| 7 | 1.550.058 | 32,7 | 367.213 | 16,3 | - 1.182.845 | 7 |
| 8 | 456.714 | 9,6 | 297.889 | 13,2 | - 158.825 | 8 |
| 9 | 26.467 | 0,6 | 18.670 | 0,8 | - 7.797 | 9 |

(1) Βλέπε πίνακα XI: 4, για τις κατηγορίες της ΤΤΔΕ.

(1) See table XI: 4, for the SITC sections.



**Χ1: 5. Ποσοστιαία κατανομή της αξίας εισαγωγών – αφίξεων
και εξαγωγών – αποστολών, κατά χώρα: 1998 – 2000**

**Percentage distribution of imports – arrivals and exports – dispatches value,
by country: 1998 – 2000**

| Χώρα—Country | Εισαγωγές – αφίξεις Imports – arrivals | | | Εξαγωγές – αποστολές Exports – dispatches | | |
|---|---|--------------|--------------|--|--------------|--------------|
| | 1998 | 1999 | 2000* | 1998 | 1999 | 2000* |
| Γενικό σύνολο—Grand total | 100,0 | 100,0 | 100,0 | 100,0 | 100,0 | 100,0 |
| Ευρώπη—Europe | 75,0 | 75,8 | 69,8 | 81,6 | 81,7 | 78,5 |
| <i>Χώρες ΕΕ—EU countries</i> | <i>65,6</i> | <i>66,8</i> | <i>57,4</i> | <i>53,7</i> | <i>53,9</i> | <i>45,2</i> |
| Γαλλία—France | 8,6 | 8,8 | 7,3 | 4,6 | 4,3 | 3,6 |
| Βέλγιο—Belgium | } (1)3,4 } | 3,6 | 2,8 | } (1)1,6 } | (1)1,7 | 1,6 |
| Λουξεμβούργο—Luxemburg | | — | 0,0 | | — | 0,0 |
| Κάτω Χώρες—Netherlands | 6,2 | 6,5 | 5,9 | 3,0 | 3,0 | 2,9 |
| Γερμανία—Germany | 14,9 | 15,5 | 13,1 | 18,3 | 16,5 | 12,8 |
| Ιταλία—Italy | 15,9 | 15,7 | 13,2 | 11,9 | 13,8 | 9,5 |
| Ηνωμένο Βασίλειο—United Kingdom .. | 6,4 | 6,5 | 5,1 | 7,0 | 6,7 | 6,2 |
| Ιρλανδία—Ireland | 0,7 | 0,8 | 1,0 | 0,4 | 0,4 | 0,3 |
| Δανία—Denmark | 1,4 | 1,3 | 1,0 | 0,7 | 0,8 | 0,7 |
| Πορτογαλία—Portugal | 0,3 | 0,4 | 0,3 | 0,5 | 0,5 | 0,6 |
| Ισπανία—Spain | 3,5 | 3,5 | 3,4 | 2,5 | 3,2 | 3,1 |
| Φινλανδία—Finland | 1,2 | 1,3 | 1,6 | 0,5 | 0,5 | 1,5 |
| Σουηδία—Sweden | 2,0 | 1,9 | 1,9 | 1,4 | 1,2 | 1,2 |
| Αυστρία—Austria | 1,0 | 1,0 | 0,9 | 1,2 | 1,1 | 0,8 |
| Μη καθοριζόμενες χώρες—Unspecified countries | 0,1 | 0,1 | 0,0 | 0,1 | 0,1 | 0,0 |
| <i>Χώρες ΕΖΕΣ—EFTA countries</i> | <i>1,9</i> | <i>1,9</i> | <i>1,9</i> | <i>1,2</i> | <i>1,3</i> | <i>1,2</i> |
| <i>Λοιπή Ευρώπη—Rest of Europe</i> | <i>7,5</i> | <i>7,0</i> | <i>10,4</i> | <i>26,7</i> | <i>26,5</i> | <i>32,2</i> |
| Ουκρανία—Ukraine | 0,2 | 0,3 | 0,4 | 0,8 | 0,4 | 0,4 |
| Ρωσία—Russia | 1,6 | 1,7 | 3,6 | 2,5 | 2,2 | 2,2 |
| Κύπρος—Cyprus | 0,2 | 0,2 | 0,3 | 3,8 | 3,7 | 4,5 |
| Λοιπές χώρες—Other countries | 5,4 | 4,9 | 6,1 | 19,6 | 20,1 | 25,1 |
| Αφρική—Africa | 2,8 | 2,1 | 2,9 | 3,5 | 2,9 | 3,7 |
| Αλγερία—Algeria | 0,1 | 0,2 | 0,2 | 0,2 | 0,1 | 0,3 |
| Λιβύη—Libya | 0,4 | 0,3 | 0,9 | 0,5 | 0,4 | 0,2 |
| Αίγυπτος—Egypt | 1,3 | 0,6 | 0,5 | 1,1 | 0,8 | 1,0 |
| Λοιπές χώρες—Other countries | 0,9 | 1,0 | 1,4 | 1,9 | 1,6 | 2,3 |
| Αμερική—America | 6,1 | 6,1 | 4,8 | 6,9 | 7,5 | 8,3 |
| Ηνωμένες Πολιτείες—United States | 4,6 | 4,9 | 3,3 | 4,7 | 5,4 | 5,7 |
| Λοιπές χώρες—Other countries | 1,5 | 1,2 | 1,5 | 2,1 | 2,1 | 2,6 |
| Ασία—Asia | 15,7 | 15,7 | 21,9 | 6,7 | 7,2 | 8,7 |
| Σαουδική Αραβία—Saudi Arabia | 1,5 | 1,0 | 3,1 | 0,7 | 0,5 | 0,5 |
| Ιαπωνία—Japan | 3,3 | 4,3 | 3,9 | 0,7 | 0,6 | 0,8 |
| Λοιπές χώρες—Other countries | 10,8 | 10,4 | 14,8 | 5,3 | 6,0 | 7,4 |
| Ωκεανία—Oceania | 0,3 | 0,2 | 0,6 | 0,7 | 0,6 | 0,7 |
| Ακαθόριστες χώρες—Unspecified countries | 0,0 | 0,0 | 0,0 | 0,6 | 0,2 | 0,1 |

(1) Από το έτος 1999, τα στοιχεία για το Βέλγιο – Λουξεμβούργο λαμβάνονται χωριστά.

(1) Since 1999, the data refer to Belgium and Luxembourg separately.

XI: 6. Δείκτες μέσης αξίας και όγκου εισαγωγών – αφίξεων και εξαγωγών – αποστολών κατά κατηγορίες της ΤΤΑΕ⁽¹⁾; 1996 – 1999
Arrivals – imports and dispatches – exports unit value and quantum index, by SITC sections⁽¹⁾; 1996 – 1999

1991 = 100,0

| Κατηγορίες ΤΤΑΕ SITC sections | Εισαγωγές-αφίξεις (2)—Imports—arrivals (2) | | | | Εξαγωγές-αποστολές—Exports—dispatches | | | |
|--|--|------|------|------|---------------------------------------|------|------|------|
| | 1996 | 1997 | 1998 | 1999 | 1996 | 1997 | 1998 | 1999 |

Δείκτης μέσης αξίας—Unit value index

| | | | | | | | | |
|-----------|-------|-------|-------|-------|-------|-------|-------|-------|
| 0 | 113,2 | 116,5 | 117,2 | 111,3 | 119,0 | 122,1 | 126,7 | 117,6 |
| 1 | 156,2 | 169,6 | 180,0 | 182,1 | 128,9 | 171,0 | 179,9 | 179,1 |
| 2 | 120,1 | 122,7 | 126,6 | 122,0 | 137,5 | 144,7 | 148,3 | 124,8 |
| 3 | 129,7 | 145,9 | 120,0 | 108,4 | 88,5 | 105,5 | 63,4 | 64,9 |
| 4 | 137,5 | 142,4 | 174,6 | 157,9 | 194,4 | 139,5 | 115,8 | 121,7 |
| 5 | 85,7 | 100,0 | 99,2 | 97,4 | 90,7 | 88,4 | 53,2 | 69,9 |
| 6 | 111,7 | 111,6 | 117,6 | 106,4 | 121,7 | 131,1 | 113,4 | 122,4 |
| 7 | 113,4 | 121,5 | 118,3 | 123,1 | 101,2 | 64,5 | 82,1 | 77,9 |
| 8 | 92,0 | 101,3 | 93,3 | 98,8 | 122,7 | 114,0 | 133,6 | 125,0 |
| 0-9 | 107,9 | 115,0 | 112,3 | 111,6 | 118,3 | 113,2 | 104,9 | 104,2 |

Δείκτης όγκου—Quantum index

| | | | | | | | | |
|-----------|-------|-------|-------|-------|-------|-------|-------|-------|
| 0 | 168,1 | 175,9 | 193,4 | 204,9 | 114,4 | 122,5 | 132,8 | 136,8 |
| 1 | 133,9 | 127,9 | 138,5 | 146,9 | 149,5 | 118,6 | 108,4 | 122,0 |
| 2 | 107,8 | 118,1 | 117,9 | 106,0 | 180,9 | 153,2 | 139,4 | 190,2 |
| 3 | 141,6 | 101,7 | 140,7 | 125,4 | 194,0 | 169,0 | 240,8 | 336,2 |
| 4 | 54,9 | 56,3 | 55,3 | 46,6 | 232,1 | 195,6 | 224,6 | 349,6 |
| 5 | 245,5 | 231,9 | 271,0 | 283,9 | 268,8 | 326,9 | 639,5 | 570,7 |
| 6 | 144,9 | 162,1 | 170,9 | 176,3 | 132,1 | 133,4 | 169,1 | 147,4 |
| 7 | 126,1 | 131,8 | 181,0 | 207,6 | 342,5 | 612,0 | 619,9 | 676,9 |
| 8 | 242,8 | 256,1 | 321,6 | 329,3 | 132,8 | 166,2 | 141,7 | 150,3 |
| 0-9 | 157,6 | 160,1 | 194,5 | 205,1 | 152,8 | 169,8 | 193,0 | 205,5 |

(1) Βλέπε πίνακα XI: 4, για τις κατηγορίες της ΤΤΑΕ.

(2) Εξαιρούνται τα πλοία.

(1) See table XI: 4, for SITC sections.

(2) Excluding ships.



ΧΙ: 7. Εξαγωγές – αποστολές κυριότερων γεωργικών προϊόντων: 1997 – 2000**Exports – dispatches of principal agricultural products: 1997 – 2000**

Σε τόνους

In tons

| Είδος | 1997 | 1998 | 1999 | 2000* | Commodities |
|-------------------------------|---------|---------|---------|---------|--------------------------------|
| Καπνός σε φύλλα | 100.624 | 96.479 | 107.190 | 90.627 | Tobacco leaves |
| Βαμβάκι ακατέργαστο | 191.791 | 160.807 | 310.277 | 278.419 | Cotton, raw |
| Σταφίδα κορινθιακή | 35.189 | 34.242 | 31.023 | 22.959 | Currants (corinthian) |
| Σταφίδα σουλτανίνα | 24.479 | 22.466 | 24.069 | 18.496 | «Sultanas» raisins |
| Εσπεριδοειδή (νοπιά ή ξερά) . | 431.655 | 376.284 | 332.885 | 315.413 | Citrus fruits (fresh or dried) |
| Ελιές, γενικός | 51.105 | 117.140 | 62.087 | 57.089 | Olives, in general |
| Ελαιόλαδο | 134.762 | 153.747 | 245.369 | 135.082 | Olive oil |
| Σύκα ξερά | 4.892 | 4.830 | 4.728 | 4.234 | Dry figs |
| Σταφύλια νοπιά | 110.050 | 111.750 | 97.171 | 84.816 | Grapes |
| Κρασιά σταφυλιών | 46.996 | 65.690 | 45.666 | 141.244 | Wines from grapes |
| Ροδάκινα νοπιά | 25.020 | 58.340 | 122.484 | 147.301 | Fresh peach |
| Λέρματα ακατέργαστα | 8.190 | 5.524 | 4.340 | 9.433 | Hides and skins |



XI: 8. Εξαγωγές – αποστολές κυριότερων ορυκτών: 1997 – 2000
Exports – dispatches of principal minerals: 1997 – 2000

Σε τόνους

In tons

| Είδος | 1997 | 1998 | 1999 | 2000* | Commodities |
|--|---------|-----------|-----------|-----------|--|
| Ανθρακικό μαγνήσιο, φυσικό | 15.726 | 16.206 | 19.027 | 19.205 | Natural magnesium carbonate |
| Άργιλοι (καολίνης, μπεντονίτης κλπ.) | 32.357 | 223.925 | 145.803 | 11.921 | Clay (kaolin, bentonite, etc.) |
| Αργό πετρέλαιο | 700.026 | 816.696 | 1.306.076 | 776.112 | Crude oil |
| Κίσηρη (ελαφρόπετρα) | 575.933 | 552.811 | 679.977 | 657.277 | Pumice stone |
| Μάρμαρα, τραβερτίνες κλπ. | 73.066 | 87.194 | 96.548 | 173.185 | Marble, travertine, etc. |
| Μετάλλευμα αργιλίου (βωξίτης) | 855.310 | 1.210.021 | 916.218 | 1.076.300 | Aluminium ore (bauxite) |
| Μετάλλευμα χρωμίου | — | — | — | 3.000 | Chromium ore |
| Μεταλλεύματα ψευδαργύρου | 34.999 | 42.878 | 29.500 | 32.670 | Zinc ores |
| Σμίριδα | 1.062 | 783 | 702 | 432 | Emery |
| Βερμικουλίτης, περλίτης και χλορίτες, μη εκτονωμένοι | 570.541 | 567.993 | 512.890 | 254.937 | Vermiculite, perlite and chlorite (unexpanded) |



XI: 9. Εξαγωγές – αποστολές κυριότερων βιομηχανικών προϊόντων: 1997 – 2000
Exports – dispatches of principal industrial products: 1997 – 2000

Σε τόνους

In tons

| Είδος | 1997 | 1998 | 1999 | 2000* | Commodities |
|--|-----------|-----------|-----------|-----------|--|
| Νήματα και κλωστές υφαντικές | 52.443 | 62.862 | 55.445 | 55.786 | Textile yarn and thread |
| Υφάσματα βαμβακερά | 9.640 | 11.622 | 11.253 | 11.148 | Cotton fabrics |
| Είδη και συμπληρώματα ενδύσεως | 77.422 | 70.089 | 71.142 | 256.559 | Articles of apparel and clothing accessories |
| Γουνόδερματα κατεργασμένα | 410 | 348 | 249 | 391 | Furskins, processed |
| Υποδήματα ⁽¹⁾ | 3.458.739 | 2.519.184 | 1.930.523 | 1.952.825 | Footwear ⁽¹⁾ |
| Τεχνουργήματα από τεχνητές πλαστικές ύλες | 23.005 | 26.469 | 30.111 | 33.360 | Articles of artificial plastic materials |
| Διάφορα προϊόντα χημικών βιομηχανιών (υδρογονάνθρακες, χημικά ανόργανα, λιπάσματα) | 613.279 | 713.690 | 659.767 | 539.386 | Miscellaneous chemical products (hydrocarbons, inorganic chemicals, fertilizers) |
| Αργήλιο κατεργασμένο (ράβδοι, σύρματα, φύλλα) | 131.898 | 130.174 | 141.906 | 219.143 | Aluminium, processed (bars, wires, sheets) |
| Τοιμέντα υδραυλικά | 6.452.395 | 5.096.781 | 4.837.731 | 4.947.533 | Hydraulic cements |
| Προϊόντα πετρελαίου ραφινρισμένα | 5.011.609 | 4.786.601 | 5.736.246 | 6.454.813 | Petroleum products, refined |
| Αμάξια παιδικά, παιχνίδια και είδη διασκέδασης | 2.352 | 2.232 | 1.922 | 2.169 | Baby carriages, toys, games and sporting goods |
| Κοσμήματα και είδη χρυσοχοΐας | 124 | 175 | 118 | 397 | Jewellery and goldsmiths' and silversmiths' wares |

(1) Ζεύγη.

(1) Pairs.



XI: 10. Δείκτης⁽¹⁾ αξίας λιανικών πωλήσεων⁽²⁾: 2001 και 2002
Index⁽¹⁾ of retail sales value⁽²⁾: 2001 and 2002

1995 = 100,0

| Έτος και μήνας Year and month | Γενικός Overall | Μεγάλα κα/τα τρο- φίμων Super markets | Πολυ- καταστή- ματα Depart- ment stores | Τρόφιμα, ποτά, καπνός Food, beverages and tobacco | Φαρμα- κευτικά καλλυ- ντικά Pharma- ceutical products | Ένδυση και υπόδηση Clothing and footwear | Έπιπλα, ηλεκτρ. εξοπλι- σμός Furniture, electrical, household fixtures | Βιβλία, χαρτικά, λοιπά είδη Books, stationery, other goods | Πωλήσεις εκτός κα/των Dealing, telemar- keting, etc. |
|----------------------------------|--------------------|--|--|---|---|---|---|--|--|
| <i>Μέσος ετήσιος</i> | | | | | | | | | |
| 1998 | 130,8 | 130,6 | 154,7 | 131,3 | 123,3 | 133,0 | 130,8 | 125,1 | 133,9 |
| 1999 | 137,6 | 132,3 | 164,5 | 135,4 | 135,2 | 145,3 | 143,2 | 130,3 | 150,6 |
| 2000 | 147,7 | 143,4 | 175,5 | 142,6 | 145,7 | 154,5 | 151,8 | 139,6 | 155,0 |
| 2001 | 159,4 | 157,1 | 189,7 | 154,1 | 155,6 | 164,2 | 158,6 | 147,2 | 156,5 |
| 2002 | 189,5 | 190,4 | 240,4 | 173,3 | 175,6 | 190,1 | 182,5 | 183,7 | 185,2 |
| 2001 : I | 159,2 | 153,8 | 167,8 | 158,1 | 151,8 | 187,1 | 153,8 | 135,7 | 153,0 |
| II | 162,7 | 162,2 | 160,4 | 157,1 | 159,7 | 173,7 | 157,7 | 146,5 | 157,8 |
| III | 153,0 | 155,7 | 148,6 | 138,6 | 155,3 | 143,6 | 154,1 | 149,4 | 146,2 |
| IV | 183,2 | 178,6 | 202,4 | 182,3 | 174,2 | 201,7 | 169,8 | 181,6 | 181,2 |
| V | 173,0 | 167,6 | 207,3 | 158,2 | 169,5 | 178,0 | 181,2 | 162,8 | 177,1 |
| VI | 168,5 | 159,4 | 231,6 | 161,5 | 161,2 | 161,9 | 182,4 | 163,9 | 187,1 |
| VII | 171,3 | 161,9 | 245,4 | 162,9 | 162,6 | 167,7 | 184,8 | 162,4 | 193,8 |
| VIII | 149,2 | 145,1 | 238,7 | 155,5 | 126,2 | 129,1 | 153,1 | 152,6 | 162,6 |
| IX | 164,6 | 165,4 | 261,4 | 153,7 | 141,2 | 134,4 | 162,3 | 191,1 | 177,8 |
| X | 179,0 | 178,8 | 235,5 | 157,6 | 161,8 | 177,9 | 179,8 | 180,3 | 185,7 |
| XI | 181,6 | 178,6 | 223,8 | 159,3 | 167,7 | 193,2 | 188,4 | 167,3 | 184,2 |
| XII | 242,5 | 241,3 | 276,4 | 220,4 | 212,6 | 294,7 | 218,3 | 231,2 | 230,2 |
| 2002 : I | 172,6 | 171,0 | 181,9 | 164,8 | 162,2 | 199,6 | 165,6 | 144,6 | 154,6 |
| II | 178,0 | 174,6 | 176,0 | 166,3 | 177,9 | 198,3 | 174,9 | 159,3 | 161,0 |
| III | 169,9 | 175,6 | 162,6 | 154,7 | 170,5 | 159,6 | 166,5 | 156,4 | 154,2 |
| IV | 189,9 | 188,6 | 218,6 | 175,7 | 184,6 | 202,3 | 174,9 | 191,4 | 179,5 |
| V | 193,8 | 193,2 | 250,6 | 185,1 | 191,9 | 189,8 | 183,2 | 189,8 | 162,1 |
| VI | 184,9 | 180,6 | 261,7 | 175,8 | 179,6 | 167,2 | 191,2 | 182,8 | 161,5 |
| VII | 183,4 | 179,6 | 261,1 | 166,4 | 169,4 | 175,4 | 187,7 | 182,2 | 193,2 |
| VIII | 167,2 | 170,8 | 264,6 | 165,7 | 138,4 | 136,2 | 166,6 | 166,3 | 185,1 |
| IX | 184,8 | 188,7 | 288,9 | 168,6 | 154,2 | 152,4 | 178,5 | 215,1 | 201,6 |
| X | 195,2 | 200,8 | 251,4 | 167,5 | 173,1 | 197,0 | 182,6 | 196,0 | 206,2 |
| XI | 196,8 | 202,2 | 238,7 | 164,0 | 176,3 | 206,0 | 193,6 | 174,7 | 196,4 |
| XII | 257,0 | 258,6 | 329,1 | 225,6 | 229,0 | 298,0 | 224,4 | 245,8 | 266,8 |

Σημείωση: Από το Φεβρουάριο 2001 ο δείκτης είναι καταρτισμένος με αξίες χωρίς ΦΠΑ.

(1) Έχει εξομαλυνθεί ως προς τις εργάσιμες ημέρες των μηνών, αλλά δεν έχει εξομαλυνθεί ως προς την εποχικότητα.

(2) Για τον υπολογισμό (κατάρτιση) του δείκτη αξίας λιανικών πωλήσεων, λαμβάνονται καταστήματα μόνο από πόλεις με 10.000 κατοίκους και άνω.

Note: Since February 2001 VAT is not included in the computation of the index.

(1) Adjusted to the months' working days but not seasonally adjusted.

(2) For the computation of the index only establishments in cities of 10.000 inhabitants and over are taken.

ΧΙΙ. ΜΕΤΑΦΟΡΕΣ – ΕΠΙΚΟΙΝΩΝΙΕΣ
TRANSPORT – COMMUNICATION





7/11
7/12
7/13
7/14
7/15
7/16
7/17
7/18
7/19
7/20
7/21
7/22
7/23
7/24
7/25
7/26
7/27
7/28
7/29
7/30
7/31

XII: 1. Σιδηροδρομικό δίκτυο: 1974 και 1998 – 2000

Railway network: 1974 and 1998 – 2000

Σε χιλιόμετρα

In kilometres

| Σιδηροδρομικά δίκτυα ⁽¹⁾ | 1974 | 1998 | 1999 | 2000 | Railway networks ⁽¹⁾ |
|---|--------------|--------------|--------------|--------------|---|
| Συνολικό μήκος δικτύων | 2.543 | 2.299 | 2.299 | 2.265 | Total length of networks |
| 1. Δίκτυο κανονικής γραμμής διεθνούς πλάτους | 1.560 | 1.565 | 1.565 | 1.569 | 1. Network of normal line of international width |
| 2. Δίκτυο μετρικού πλάτους (Πειραιώς-Πελοποννήσου και Βόλου - Καλαμπάκας) | 961 | 696 | 696 | 696 | 2. Network of metric width (Piraeus-Peloponnissou and Volos-Kalabaka) |
| 3. Λοιπές γραμμές (0,75-0,60) | 22 | 38 | 38 | (2)120 | 3. Other lines (0,75-0,60) |

Πηγή: Οργανισμός Σιδηροδρόμων Ελλάδος (ΟΣΕ).

Source: Hellenic Railways Organization.

(1) Δεν περιλαμβάνεται το μήκος των παρακαμπτήσεων γραμμών και των μηχανοστασίων, καθώς και το μήκος των γραμμών που δεν είναι σε εκμετάλλευση.

(1) Excluding length of lines in railway yards and sidings, as well as length of dead lines.

(2) Από τα οποία 82 χιλιόμετρα μήκος κανονικής γραμμής ηλεκτροδοτούμενης.

(2) Including 82 kilometres length of electrified normal line.

XII: 2. Μεταφορικό έργο του Οργανισμού Σιδηροδρόμων Ελλάδος

(ΟΣΕ): 1996 – 2000

Transports of the Hellenic Railways Organization: 1996 – 2000

| Επιβάτες, Εμπορεύματα, Εισπράξεις | 1996 | 1997 | 1998 | 1999 | 2000 | Passengers, Freight, Receipts |
|---|--------|--------|--------|--------|--------|----------------------------------|
| Μεταφερόμενοι επιβάτες (σε χιλ.) | 12.816 | 12.446 | 11.751 | 11.177 | 12.580 | Passenger transport (in thous.) |
| Σιδηροδρόμων..... | 12.816 | 12.446 | 11.751 | 11.177 | 12.580 | Railways |
| Χιλιόμετρικοί επιβάτες (σε εκατ.) | 1.752 | 1.783 | 1.552 | 1.453 | 1.629 | Passenger-kms (in million) |
| Σιδηροδρόμων..... | 1.752 | 1.783 | 1.552 | 1.453 | 1.629 | Railways |
| Μεταφερόμενα εμπορεύματα (σε χιλ. τόνους) | 2.205 | 2.192 | 2.173 | 2.443 | 3.192 | Goods transport (in thous. tons) |
| Χιλιόμετρικοί τόνοι εμπορευμάτων (σε εκατ.) | 350 | 330 | 322 | 347 | 427 | Freight ton-km (in million) |
| Εισπράξεις (σε εκατ. δραχ.) | 38.543 | 24.813 | 37.935 | 79.446 | 92.136 | Receipts (in million drs) |

Πηγή: Οργανισμός Σιδηροδρόμων Ελλάδος (ΟΣΕ).

Source: Hellenic Railways Organization.

XII: 3. Μήκος εθνικού και επαρχιακού οδικού δικτύου: 1992 – 2000

Length of national and provincial road network: 1992 – 2000

Σε χιλιόμετρα

In kilometres

| Κατηγορία οδικού δικτύου | 1992 | 1993 | 1994 | 1995 – 2000 | Category of road network |
|------------------------------|---------------|---------------|---------------|---------------|---------------------------|
| Εθνικό δίκτυο | 9.255 | 9.158 | 9.158 | 9.210 | National network |
| Με άσφαλτο | 9.190 | 9.085 | 9.085 | 9.152 | Covered with asphalt |
| Με σκύρα ή άμμο | 46 | 41 | 41 | 38 | Macadamized or gravelled |
| Χωρίς οδόστρωμα | 19 | 32 | 32 | 20 | Not paved |
| Επαρχιακό δίκτυο | 29.351 | 29.107 | 29.107 | 29.241 | Provincial network |
| Με άσφαλτο | 22.186 | 22.708 | 22.708 | 23.854 | Covered with asphalt |
| Με σκύρα ή άμμο | 4.297 | 3.965 | 3.965 | 3.281 | Macadamized or gravelled |
| Χωρίς οδόστρωμα | 2.868 | 2.434 | 2.434 | 2.106 | Not paved |

Πηγή : Υπουργείο Περιβάλλοντος, Χωροταξίας και Δημοσίων Έργων.

Source: Ministry of Environment, Physical Planning and Public Works.

XII: 4. Αυτοκίνητα οχήματα σε κυκλοφορία, κατά κατηγορία

και χρήση: 1997 – 2001

Motor vehicles operated, by category and use: 1997 – 2001

| Κατηγορία οχημάτων Category of vehicles | 1997* | 1998* | 1999* | 2000* | 2001* |
|---|------------------|------------------|------------------|------------------|------------------|
| Γενικό σύνολο—Grand total | 4.048.471 | 4.323.118 | 4.690.412 | 5.060.885 | 5.389.996 |
| Αυτοκίνητα—Motor cars | 3.477.506 | 3.689.353 | 3.979.637 | 4.279.524 | 4.536.630 |
| <i>Επιβατηγά—Passenger cars</i> | <i>2.500.099</i> | <i>2.675.676</i> | <i>2.928.881</i> | <i>3.195.065</i> | <i>3.423.704</i> |
| Ιδιωτικής χρήσεως—Private use | 2.466.539 | 2.642.116 | 2.895.321 | 3.161.505 | 3.390.144 |
| Δημοσίας χρήσεως—Public use | 33.560 | 33.560 | 33.560 | 33.560 | 33.560 |
| <i>Φορτηγά—Trucks</i> | <i>951.785</i> | <i>987.357</i> | <i>1.023.987</i> | <i>1.057.422</i> | <i>1.085.811</i> |
| Ιδιωτικής χρήσεως—Private use | 915.290 | 950.862 | 987.492 | 1.020.927 | 1.049.316 |
| Δημοσίας χρήσεως—Public use | 36.495 | 36.495 | 36.495 | 36.495 | 36.495 |
| <i>Λεωφορεία—Buses</i> | <i>25.622</i> | <i>26.320</i> | <i>26.769</i> | <i>27.037</i> | <i>27.115</i> |
| Μοτοσκάλες (δίκυκλες, τρίκυκλες) — Motorcycles (bicycles, tricycles) | 570.965 | 633.765 | 710.775 | 781.361 | 853.366 |

**XII: 5. Αυτοκίνητα και μοτοσυκλέτες που κυκλοφόρησαν
για πρώτη φορά: 1997 – 2001**

Motor vehicles put into circulation for the first time: 1997 – 2001

| | 1997* | 1998* | 1999* | 2000* | 2001* |
|--|----------------|----------------|----------------|----------------|----------------|
| Γενικό σύνολο—Grand total | 262.793 | 291.144 | 394.712 | 423.321 | 415.054 |
| A. Καινούρια—New | 211.890 | 243.471 | 348.926 | 377.317 | 368.430 |
| <i>Επιβατηγά— Passenger cars</i> | <i>162.030</i> | <i>180.046</i> | <i>261.573</i> | <i>288.502</i> | <i>279.521</i> |
| Ιδιωτικής χρήσεως—Private use | 159.527 | 178.198 | 259.974 | 286.883 | 277.474 |
| Δημοσίας χρήσεως—Public use | 2.503 | 1.848 | 1.599 | 1.619 | 2.047 |
| <i>Λεωφορεία—Buses</i> | <i>283</i> | <i>359</i> | <i>670</i> | <i>579</i> | <i>862</i> |
| <i>Φορτηγά—Trucks</i> | <i>15.997</i> | <i>17.455</i> | <i>23.200</i> | <i>24.197</i> | <i>21.572</i> |
| Ιδιωτικής χρήσεως—Private use | 15.608 | 17.098 | 22.787 | 23.766 | 21.126 |
| Δημοσίας χρήσεως—Public use | 389 | 357 | 413 | 431 | 446 |
| <i>Μοτοσυκλέτες—Motorcycles</i> | <i>33.580</i> | <i>45.611</i> | <i>63.483</i> | <i>64.039</i> | <i>66.475</i> |
| B. Μεταχειρισμένα—Used | 50.903 | 47.673 | 45.786 | 46.004 | 46.624 |
| <i>Επιβατηγά— Passenger cars</i> | <i>4.748</i> | <i>3.811</i> | <i>7.143</i> | <i>14.118</i> | <i>10.422</i> |
| Ιδιωτικής χρήσεως—Private use | 4.648 | 3.685 | 7.014 | 13.946 | 10.283 |
| Δημοσίας χρήσεως—Public use | 100 | 126 | 129 | 172 | 139 |
| <i>Λεωφορεία—Buses</i> | <i>570</i> | <i>573</i> | <i>794</i> | <i>901</i> | <i>1.047</i> |
| <i>Φορτηγά—Trucks</i> | <i>25.348</i> | <i>24.616</i> | <i>22.641</i> | <i>22.224</i> | <i>25.475</i> |
| Ιδιωτικής χρήσεως—Private use | 23.296 | 22.859 | 20.803 | 20.295 | 23.237 |
| Δημοσίας χρήσεως—Public use | 2.052 | 1.757 | 1.838 | 1.929 | 2.238 |
| <i>Μοτοσυκλέτες—Motorcycles</i> | <i>20.237</i> | <i>18.673</i> | <i>15.208</i> | <i>8.761</i> | <i>9.680</i> |

XII: 6. Υπεραστικές οδικές μεταφορές: 1998 – 2000

Interurban road transports: 1998 – 2000

| | 1998 | 1999 | 2000 | |
|--|---------|---------|---------|---------------------------------|
| <i>Κοινά Ταμεία Εισπράξεων Λεωφορείων (ΚΤΕΛ)</i> | | | | |
| <i>Bus-owners' Joint Fund</i> | | | | |
| Εργασθέντα λεωφορεία | 3.951 | 3.811 | 3.806 | Buses operated |
| Διανυθέντα χιλιόμετρα | 314.526 | 304.923 | 300.588 | Kilometres run (in thousand) |
| (σε χιλιάδες) | | | | |
| Μεταφερόμεντες επιβάτες | 152.617 | 136.738 | 131.320 | Passengers transported |
| (σε χιλιάδες) | | | | (in thousand) |
| Χιλιομετρικοί επιβάτες | 5.301 | 6.631 | 7.118 | Passenger-kilometres |
| (σε εκατομμύρια) | | | | (in million) |
| Ακαθάριστες εισπράξεις | 99.358 | 96.625 | 103.406 | Gross receipts (in million drs) |
| (σε εκατομμύρια δραχ.) | | | | |

XII: 7. Αστικές μεταφορές: 1998 – 2000

Urban transports: 1998 – 2000

Χιλιόμετρα, επιβάτες σε χιλιάδες
Εισπράξεις σε εκατομμύρια δραχμές

Kilometres, passengers in thousands
Receipts in million drachmae

| | 1998 | 1999 | 2000 | |
|--|------|------|------|--|
|--|------|------|------|--|

ΠΕΡΙΦΕΡΕΙΑ ΠΡΩΤΕΥΟΥΣΗΣ—GREATER ATHENS

Λεωφορεία—Buses

| | | | | |
|------------------------------|---------|---------|---------|------------------------|
| Εργασθέντα λεωφορεία | 1.661 | 1.826 | 1.798 | Buses operated |
| Διανυθέντα χιλιόμετρα | 87.401 | 95.712 | 95.462 | Kilometres run |
| Μεταφερόμενες επιβάτες | 406.810 | 370.565 | 365.533 | Passengers transported |
| Ακαθάριστες εισπράξεις | 25.973 | 30.034 | 46.507 | Gross receipts |

Ηλεκτροκίνητα λεωφορεία (τρόλειϊ)—Trolley buses

| | | | | |
|--|--------|--------|--------|------------------------|
| Εργασθέντα ηλεκτροκίνητα λεωφορεία (τρόλειϊ) | 201 | 200 | 257 | Trolley buses operated |
| Διανυθέντα χιλιόμετρα | 10.987 | 11.116 | 11.581 | Kilometres run |
| Μεταφερόμενες επιβάτες | 90.658 | 78.809 | 75.304 | Passengers transported |
| Ακαθάριστες εισπράξεις | 10.963 | 10.821 | 11.957 | Gross receipts |

Ηλεκτρικοί σιδηρόδρομοι—Electric railways

| | | | | |
|------------------------------|--------|--------|--------|------------------------|
| Εργασθέντες συρμοί | 200 | 202 | 206 | Buses operated |
| Διανυθέντα χιλιόμετρα | 14.625 | 15.334 | 16.312 | Kilometres run |
| Μεταφερόμενες επιβάτες | 81.722 | 80.717 | 98.128 | Passengers transported |
| Ακαθάριστες εισπράξεις | 9.692 | 11.263 | 21.397 | Gross receipts |

ΛΟΙΠΗ ΧΩΡΑ—REST OF THE COUNTRY

Λεωφορεία—Buses

| | | | | |
|------------------------------|---------|---------|---------|------------------------|
| Εργασθέντα λεωφορεία | 1.035 | 1.058 | 1.053 | Buses operated |
| Διανυθέντα χιλιόμετρα | 75.090 | 79.343 | 81.335 | Kilometres run |
| Μεταφερόμενες επιβάτες | 217.289 | 213.454 | 216.980 | Passengers transported |
| Ακαθάριστες εισπράξεις | 24.380 | 27.510 | 31.036 | Gross receipts |

XII: 8. Οδικά τροχαία ατυχήματα και παθόντα πρόσωπα: 1996 – 2000

Road-traffic accidents and persons injured therefrom: 1996 – 2000

| | 1996 | 1997 | 1998 | 1999 | 2000 | |
|------------------------------|---------------|---------------|---------------|---------------|---------------|------------------------|
| Ατυχήματα | 23.775 | 24.295 | 24.819 | 24.231 | 23.001 | Accidents |
| Θανατηφόρα | 1.870 | 1.837 | 1.921 | 1.876 | 1.803 | Fatal |
| Μη θανατηφόρα | 21.905 | 22.458 | 22.898 | 22.355 | 21.198 | Non-fatal |
| Παθόντα πρόσωπα | 34.912 | 35.569 | 35.903 | 34.822 | 32.800 | Injured persons |
| Νεκροί | 2.157 | 2.105 | 2.182 | 2.116 | 2.037 | Dead |
| Βαρέως τραυματίες | 3.327 | 4.288 | 4.720 | 4.558 | 4.200 | Seriously injured |
| Ελαφρώς τραυματίες | 29.428 | 29.176 | 29.001 | 28.148 | 26.563 | Slightly injured |

XII: 9. Οδικά τροχαία ατυχήματα και παθόντα πρόσωπα, κατά μήνα: 1999 και 2000
Monthly distribution of road-traffic accidents and persons injured: 1999 and 2000

| Μήνας—Month | Ατυχήματα—Accidents | | Παθόντα πρόσωπα—Injured persons | | |
|---------------------------|---------------------|-------------------------------|---------------------------------|---------------------|---------------------|
| | Θανατηφόρα Fatal | Μη θανατηφόρα Non-fatal | Νεκροί Dead | Τραυματίες—Injured | |
| | | | | Βαρέως Seriously | Ελαφρώς Slightly |
| Έτος—1999—Year | | | | | |
| Σύνολο—Total | 1.876 | 22.355 | 2.116 | 4.558 | 28.148 |
| Ιανουάριος—January | 127 | 1.682 | 142 | 308 | 2.127 |
| Φεβρουάριος—February . | 113 | 1.415 | 126 | 214 | 1.779 |
| Μάρτιος—March | 135 | 1.552 | 146 | 291 | 1.935 |
| Απρίλιος—April | 166 | 1.854 | 196 | 368 | 2.384 |
| Μάιος—May | 147 | 1.951 | 167 | 403 | 2.358 |
| Ιούνιος—June | 168 | 2.091 | 189 | 447 | 2.631 |
| Ιούλιος—July | 204 | 2.286 | 237 | 523 | 2.868 |
| Αύγουστος—August | 215 | 2.194 | 233 | 600 | 2.871 |
| Σεπτέμβριος—September | 140 | 1.973 | 155 | 390 | 2.543 |
| Οκτώβριος—October | 158 | 1.902 | 189 | 406 | 2.372 |
| Νοέμβριος—November .. | 147 | 1.711 | 158 | 269 | 2.105 |
| Δεκέμβριος—December .. | 156 | 1.744 | 178 | 339 | 2.175 |

(συνέχεια του πίνακα XII : 9—table XII: 9 continued)

| Μήνας—Month | Ατυχήματα—Accidents | | Παθόντα πρόσωπα—Injured persons | | |
|---------------------------|---------------------|-------------------------------|---------------------------------|---------------------|---------------------|
| | Θανατηφόρα Fatal | Μη θανατηφόρα Non-fatal | Νεκροί Dead | Τραυματίες—Injured | |
| | | | | Βαρέως Seriously | Ελαφρώς Slightly |
| Έτος—2000—Year | | | | | |
| Σύνολο—Total | 1.803 | 21.198 | 2.037 | 4.200 | 26.563 |
| Ιανουάριος—January | 108 | 1.473 | 124 | 314 | 1.905 |
| Φεβρουάριος—February . | 115 | 1.454 | 142 | 281 | 1.793 |
| Μάρτιος—March | 123 | 1.669 | 138 | 339 | 1.954 |
| Απρίλιος—April | 148 | 1.724 | 180 | 332 | 2.155 |
| Μάιος—May | 140 | 1.895 | 162 | 358 | 2.322 |
| Ιούνιος—June | 166 | 2.127 | 185 | 403 | 2.628 |
| Ιούλιος—July | 187 | 2.189 | 201 | 458 | 2.858 |
| Αύγουστος—August | 216 | 2.008 | 244 | 472 | 2.691 |
| Σεπτέμβριος—September | 161 | 1.800 | 174 | 372 | 2.266 |
| Οκτώβριος—October | 152 | 1.636 | 164 | 305 | 1.992 |
| Νοέμβριος—November .. | 146 | 1.614 | 167 | 284 | 1.936 |
| Δεκέμβριος—December .. | 141 | 1.609 | 156 | 282 | 2.063 |

XII: 10. Οδικά τροχαία ατυχήματα και παθόντα πρόσωπα, κατά ημέρα της εβδομάδας: 1999 και 2000

Daily distribution of road-traffic accidents and persons injured: 1999 and 2000

| Ημέρα της εβδομάδας Day of the week | Ατυχήματα—Accidents | | Παθόντα πρόσωπα—Persons injured | | |
|--|---------------------|-------------------------------|---------------------------------|---------------------|---------------------|
| | Θανατηφόρα Fatal | Μη θανατηφόρα Non-fatal | Νεκροί Dead | Τραυματίες—Injured | |
| | | | | Βαρέως Seriously | Ελαφρώς Slightly |
| Έτος—1999—Year | | | | | |
| Σύνολο—Total | 1.876 | 22.355 | 2.116 | 4.558 | 28.148 |
| Κυριακή—Sunday | 310 | 3.256 | 353 | 832 | 4.556 |
| Δευτέρα—Monday | 265 | 3.196 | 301 | 641 | 4.005 |
| Τρίτη—Tuesday | 239 | 2.994 | 259 | 523 | 3.612 |
| Τετάρτη—Wednesday ... | 238 | 3.021 | 259 | 575 | 3.644 |
| Πέμπτη—Thursday | 244 | 3.155 | 268 | 580 | 3.785 |
| Παρασκευή—Friday | 266 | 3.404 | 309 | 627 | 4.226 |
| Σάββατο—Saturday | 314 | 3.329 | 367 | 780 | 4.320 |

(συνέχεια του πίνακα XII: 10—table XII: 10 continued)

| Ημέρα της εβδομάδας Day of the week | Ατυχήματα—Accidents | | Παθόντα πρόσωπα—Persons injured | | |
|--|---------------------|-------------------------------|---------------------------------|---------------------|---------------------|
| | Θανατηφόρα Fatal | Μη θανατηφόρα Non-fatal | Νεκροί Dead | Τραυματίες—Injured | |
| | | | | Βαρέως Seriously | Ελαφρώς Slightly |
| Έτος—2000—Year | | | | | |
| Σύνολο—Total | 1.803 | 21.198 | 2.037 | 4.200 | 26.563 |
| Κυριακή—Sunday | 330 | 3.123 | 383 | 802 | 4.382 |
| Δευτέρα—Monday | 246 | 2.932 | 274 | 540 | 3.594 |
| Τρίτη—Tuesday | 239 | 2.895 | 270 | 525 | 3.502 |
| Τετάρτη—Wednesday ... | 223 | 2.910 | 244 | 553 | 3.451 |
| Πέμπτη—Thursday | 220 | 3.090 | 247 | 504 | 3.793 |
| Παρασκευή—Friday | 252 | 3.133 | 296 | 599 | 3.908 |
| Σάββατο—Saturday | 293 | 3.115 | 323 | 677 | 3.933 |



ΧII: 11. Παθόντα πρόσωπα, κατά κατηγορίες και ομάδες ηλικιών: 1999 και 2000
Persons injured by categories and age groups: 1999 and 2000

| Κατηγορίες παθόντων—Categories of injured persons | Σύνολο Total | Ομάδες ηλικιών—Age groups | | | | | | Άγνωστη ηλικία Unknown age |
|---|-----------------|---------------------------|-------------------------|---------------------------|---------------------------|---------------------------|------------------------|-------------------------------|
| | | 0-5 ετών 0-5 years | 6-14 ετών 6-14 years | 15-24 ετών 15-24 years | 25-44 ετών 25-44 years | 45-64 ετών 45-64 years | και άνω 65 and over | |
| Έτος—1999—Year | | | | | | | | |
| Σύνολο—Total | 34.822 | 438 | 1.123 | 10.023 | 13.151 | 6.130 | 3.330 | 627 |
| Νεκροί—Dead | 2.116 | 19 | 35 | 487 | 703 | 429 | 415 | 28 |
| Βαρέως τραυματίες— Seriously injured | 4.558 | 56 | 123 | 1.463 | 1.628 | 727 | 509 | 52 |
| Ελαφρώς τραυματίες— Slightly injured | 28.148 | 363 | 965 | 8.073 | 10.820 | 4.974 | 2.406 | 547 |
| Οδηγοί—Drivers | 20.927 | 3 | 151 | 6.361 | 9.443 | 3.576 | 1.101 | 292 |
| Νεκροί—Dead | 1.228 | — | 1 | 314 | 506 | 253 | 148 | 6 |
| Βαρέως τραυματίες— Seriously injured | 2.801 | 1 | 23 | 983 | 1.176 | 434 | 157 | 27 |
| Ελαφρώς τραυματίες— Slightly injured | 16.898 | 2 | 127 | 5.064 | 7.761 | 2.889 | 796 | 259 |
| Επιβάτες—Persons transported | 9.544 | 280 | 612 | 3.230 | 2.951 | 1.594 | 738 | 139 |
| Νεκροί—Dead | 489 | 11 | 24 | 155 | 145 | 93 | 58 | 3 |
| Βαρέως τραυματίες— Seriously injured | 1.120 | 34 | 67 | 420 | 335 | 170 | 85 | 9 |
| Ελαφρώς τραυματίες— Slightly injured | 7.935 | 235 | 521 | 2.655 | 2.471 | 1.331 | 595 | 127 |
| Πεζοί—Pedestrians | 4.351 | 155 | 360 | 432 | 757 | 960 | 1.491 | 196 |
| Νεκροί—Dead | 399 | 8 | 10 | 18 | 52 | 83 | 209 | 19 |
| Βαρέως τραυματίες— Seriously injured | 637 | 21 | 33 | 60 | 117 | 123 | 267 | 16 |
| Ελαφρώς τραυματίες— Slightly injured | 3.315 | 126 | 317 | 354 | 588 | 754 | 1.015 | 161 |

Πίνακας—Table XII: 11. Συνέχεια—Continued

| Κατηγορίες παθόντων—Categories of injured persons | Σύνολο Total | Ομάδες ηλικιών—Age groups | | | | | | |
|---|-----------------|-----------------------------|-------------------------------|---------------------------------|---------------------------------|---------------------------------|---------------------------|-------------------------------------|
| | | 0-5 ετών 0-5 years | 6-14 ετών 6-14 years | 15-24 ετών 15-24 years | 25-44 ετών 25-44 years | 45-64 ετών 45-64 years | και άνω 65 and over | Άγνωστη ηλικία Unknown age |
| | | Έτος—2000—Year | | | | | | |
| Σύνολο—Total | 32.800 | 341 | 1.051 | 8.958 | 12.760 | 5.753 | 3.333 | 604 |
| Νεκροί—Dead | 2.037 | 16 | 24 | 435 | 692 | 415 | 428 | 27 |
| Βαρέως τραυματίες— Seriously injured | 4.200 | 47 | 126 | 1.291 | 1.522 | 662 | 462 | 90 |
| Ελαφρώς τραυματίες— Slightly injured | 26.563 | 278 | 901 | 7.232 | 10.546 | 4.676 | 2.443 | 487 |
| Οδηγοί—Drivers | 19.985 | 3 | 154 | 5.697 | 9.305 | 3.363 | 1.191 | 272 |
| Νεκροί—Dead | 1.193 | — | 6 | 276 | 495 | 255 | 153 | 8 |
| Βαρέως τραυματίες— Seriously injured | 2.636 | 1 | 33 | 859 | 1.126 | 395 | 178 | 44 |
| Ελαφρώς τραυματίες— Slightly injured | 16.156 | 2 | 115 | 4.562 | 7.684 | 2.713 | 860 | 220 |
| Επιβάτες—Persons trans- ported | 8.807 | 216 | 570 | 2.845 | 2.765 | 1.503 | 735 | 173 |
| Νεκροί—Dead | 469 | 11 | 9 | 138 | 150 | 88 | 65 | 8 |
| Βαρέως τραυματίες— Seriously injured | 1.050 | 28 | 63 | 379 | 317 | 156 | 79 | 28 |
| Ελαφρώς τραυματίες— Slightly injured | 7.288 | 177 | 498 | 2.328 | 2.298 | 1.259 | 591 | 137 |
| Πεζοί—Pedestrians | 4.008 | 122 | 327 | 416 | 690 | 887 | 1.407 | 159 |
| Νεκροί—Dead | 375 | 5 | 9 | 21 | 47 | 72 | 210 | 11 |
| Βαρέως τραυματίες— Seriously injured | 514 | 18 | 30 | 53 | 79 | 111 | 205 | 18 |
| Ελαφρώς τραυματίες— Slightly injured | 3.119 | 99 | 288 | 342 | 564 | 704 | 992 | 130 |

**ΧΙΙ: 12. Ελληνικά εμπορικά πλοία 100 ΚΟΧ και άνω,
κατά κατηγορία: 1994 – 2002**

Greek merchant ships of 100 GRT and over by category: 1994 – 2002

Χωρητικότητα σε χιλ. ΚΟΧ

Tonnage in thousand GRT

| Κατηγορίες πλοίων Categories | 1994 | 1995 | 1996 | 1997 | 1998 | 1999 | 2000 | 2001 | 2002 |
|---|---------------|---------------|---------------|---------------|---------------|---------------|---------------|---------------|---------------|
| Σύνολο—Total | 2.149 | 2.128 | 2.013 | 1.927 | 1.903 | 1.889 | 1.967 | 2.003 | 2.039 |
| ΚΟΧ—GRT | 30.536 | 29.863 | 27.935 | 25.708 | 25.906 | 25.550 | 27.328 | 29.136 | 29.617 |
| Φορτηγά—Dry cargo | 869 | 837 | 748 | 667 | 623 | 583 | 625 | 643 | 656 |
| ΚΟΧ—GRT | 14.742 | 14.667 | 12.826 | 11.831 | 11.335 | 10.773 | 11.886 | 12.327 | 12.774 |
| Δεξαμενόπλοια—Tankers ... | 425 | 426 | 415 | 398 | 401 | 418 | 457 | 471 | 476 |
| ΚΟΧ—GRT | 14.738 | 14.105 | 13.963 | 12.680 | 13.254 | 13.461 | 14.096 | 15.410 | 15.327 |
| Επιβατηγά—Passenger ships | 508 | 519 | 522 | 524 | 546 | 551 | 617 | 621 | 613 |
| ΚΟΧ—GRT | 951 | 988 | 1.052 | 1.099 | 1.185 | 1.224 | 1.273 | 1.299 | 1.413 |
| Λοιπά ⁽¹⁾ —Miscellaneous (1) | 347 | 346 | 328 | 338 | 333 | 337 | 268 | 268 | 294 |
| ΚΟΧ—GRT | 105 | 103 | 94 | 98 | 132 | 92 | 73 | 100 | 103 |

Σημείωση: Περιλαμβάνονται και τα πλοία που είναι εφοδιασμένα με προσωρινά ναυτιλιακά έγγραφα.

Note: Including also ships supplied with provisional registration papers.

(1) Δηλαδή: Πλοία ρημουλάκια, ναυαγοσωστικά, τοποθετήσεως υποβρύχιων καλωδίων, αλιευτικά κλπ.

(1) I.e: Towage, salvage, cable ships, fishing boats, etc.

ΧΙΙ: 13. Κατανομή των ελληνικών εμπορικών πλοίων κατά κλιμάκια ολικής χωρητικότητας: 2000 – 2002

Distribution of Greek merchant ships by tonnage groups: 2000 – 2002

Χωρητικότητα σε χιλ. ΚΟΧ

Tonnage in thousand GRT

Τέλος έτους

At the end of the year

| Κλιμάκια ολικής χωρητικότητας Tonnage groups | 2000 | | 2001 | | 2002 | |
|---|-----------------|-------------------------|-----------------|-------------------------|-----------------|-------------------------|
| | Αριθ. Number | Χωρητικότητα Tonnage | Αριθ. Number | Χωρητικότητα Tonnage | Αριθ. Number | Χωρητικότητα Tonnage |
| Σύνολο—Total | 1.967 | 27.328 | 2.003 | 29.136 | 2.003 | 29.136 |

Εκατοστιαία κατανομή—Percent distribution

| | | | | | | |
|---------------------------|--------------|--------------|--------------|--------------|--------------|--------------|
| Σύνολο—Total | 100,0 | 100,0 | 100,0 | 100,0 | 100,0 | 100,0 |
| 100 – < 500 | 53,3 | 1,4 | 41,1 | 0,7 | 40,9 | 0,7 |
| 500 – 1.000 | 7,8 | 1,0 | 11,9 | 0,6 | 12,2 | 0,6 |
| 1.000 – 5.000 | 2,6 | 0,7 | 10,3 | 1,6 | 10,7 | 1,7 |
| 5.000 – 10.000 | 3,9 | 2,1 | 3,8 | 1,9 | 3,5 | 1,7 |
| 10.000 – 15.000 | 8,0 | 8,6 | 3,9 | 3,4 | 3,4 | 3,0 |
| 15.000 – 20.000 | 15,6 | 34,2 | 3,7 | 4,4 | 3,6 | 4,3 |
| 20.000 – 30.000 | 5,4 | 22,9 | 7,5 | 12,9 | 7,7 | 13,4 |
| 30.000 + | 3,4 | 29,1 | 17,8 | 74,3 | 17,9 | 74,5 |

**XII: 14. Διακίνηση επιβατών και εμπορευμάτων στους λιμένες της Ελλάδος:
1998 – 2001**

Passenger and freight traffic in Greek ports: 1998 – 2001

| | 1998 | 1999 | 2000* | 2001* | |
|--|--------|--------|--------|--------|---------------------------------------|
| <i>α) Επιβάτες (σε χιλιάδες)—Passengers (in thousands)</i> | | | | | |
| <i>Γραμμών εξωτερικού</i> | | | | | <i>International shipping traffic</i> |
| Αποβιβασθέντες: | | | | | Disembarked: |
| από πλοία κάθε εθνικότητας | 1.375 | 1.492 | 1.640 | 1.571 | from all vessels |
| από ελληνικά μόνο πλοία | 746 | 783 | 785 | 897 | from Greek vessels only |
| Επιβιβασθέντες: | | | | | Embarked: |
| σε πλοία κάθε εθνικότητας | 1.200 | 1.352 | 1.467 | 1.438 | on all vessels |
| σε ελληνικά μόνο πλοία | 722 | 758 | 809 | 879 | on Greek vessels only |
| <i>Γραμμών εσωτερικού</i> | | | | | <i>Coastwise traffic</i> |
| Αποβιβασθέντες | 46.092 | 49.614 | 50.816 | 54.646 | Disembarked |
| από Α/Π—Δ/Π | 16.031 | 16.832 | 17.674 | 18.351 | from S/S—M/S |
| από Π/Θ | 29.674 | 32.375 | 32.715 | 35.852 | from ferry-boats |
| από Π/Κ | 387 | 407 | 427 | 443 | from M/S |
| <i>β) Εμπορεύματα (σε χιλ. τόνους)—Goods (in thous. tons)</i> | | | | | |
| <i>Εξωτερικού</i> | | | | | <i>International shipping traffic</i> |
| Εκφορτωθέντα από πλοία κάθε εθνικότητας | 43.786 | 44.662 | 45.072 | 45.973 | Unloaded from all vessels |
| από ελληνικά μόνο πλοία | 17.463 | 18.336 | 18.468 | 19.105 | from Greek vessels only |
| Φορτωθέντα σε πλοία κάθε εθνικότητας | 21.865 | 22.301 | 22.526 | 22.977 | Loaded on all vessels |
| σε ελληνικά μόνο πλοία | 5.511 | 5.786 | 5.559 | 5.897 | on Greek vessels only |
| <i>Εσωτερικού</i> | | | | | <i>Coastwise traffic</i> |
| Εκφορτωθέντα | 22.448 | 22.897 | 25.464 | 25.985 | Unloaded |
| από Α/Π—Δ/Π | 22.354 | 22.801 | 25.381 | 25.885 | from S/S—M/S |
| από Π/Κ | 94 | 96 | 83 | 100 | from M/S |

XII: 15. Ναυτιλιακή κίνηση με το εξωτερικό: 1999 – 2001
International shipping traffic: 1999 – 2001

α) Επιβάτες—Passengers

Σε χιλιάδες

In thousands

| Λιμένες | Αποβιβασθέντες Disembarked | | | Επιβιβασθέντες Embarked | | | Ports |
|---------------------|-------------------------------|--------------|--------------|----------------------------|--------------|--------------|--------------|
| | 1999 | 2000* | 2001* | 1999 | 2000* | 2001* | |
| Σύνολο | 1.492 | 1.640 | 1.571 | 1.352 | 1.466 | 1.438 | Total |
| Ηγουμενίτσας | 609 | 697 | 648 | 477 | 534 | 547 | Igoumenitsa |
| Κερκύρας | 206 | 216 | 161 | 182 | 202 | 153 | Kerkyra |
| Πατρών | 623 | 638 | 670 | 618 | 638 | 645 | Patra |
| Πειραιώς | 24 | 26 | 27 | 22 | 24 | 25 | Pireas |
| Λοιποί | 30 | 63 | 65 | 53 | 68 | 68 | Other |

β) Εμπορεύματα—Goods

Σε χιλιάδες τόνοις

In thousand tons

| Λιμένες | Εκφορτωθέντα Unloaded | | | Φορτωθέντα Loaded | | | Ports |
|---------------------|--------------------------|---------------|---------------|----------------------|---------------|---------------|---------------|
| | 1999 | 2000* | 2001* | 1999 | 2000* | 2001* | |
| Σύνολο | 44.662 | 45.072 | 45.973 | 22.302 | 22.526 | 22.977 | Total |
| Αγίων Θεοδώρων .. | 5.855 | 5.972 | 6.871 | 2.045 | 2.086 | 2.127 | Agii Theodori |
| Αλιβερίου | 1.104 | 1.126 | 1.148 | 1.817 | 1.854 | 1.891 | Aliveri |
| Αντικύρας | 111 | 114 | 116 | 460 | 469 | 478 | Antikyra |
| Βόλου | 683 | 696 | 710 | 1.597 | 1.629 | 1.662 | Voios |
| Ελευσίνας | 8.520 | 8.691 | 8.865 | 2.931 | 2.990 | 3.050 | Elefsina |
| Θεσσαλονίκης | 7.655 | 7.325 | 7.471 | 1.500 | 1.308 | 1.335 | Thessaloniki |
| Ισθμίας | 415 | 423 | 431 | — | — | — | Isthmia |
| Ιτέας | 2 | 2 | 2 | 496 | 506 | 516 | Itea |
| Καβάλας | 490 | 500 | 510 | 444 | 453 | 462 | Kavala |
| Μεγάρων | 7.643 | 7.796 | 7.952 | — | — | — | Megara |
| Μήλου | 30 | 55 | 56 | 1.730 | 1.764 | 1.799 | Milos |
| Πατρών | 1.529 | 1.592 | 1.624 | 1.254 | 1.279 | 1.304 | Patra |
| Πειραιώς | 6.604 | 6.736 | 6.871 | 3.427 | 3.495 | 3.565 | Pireas |
| Ρίου | 209 | 214 | 218 | 594 | 605 | 617 | Rio |
| Σούδας | 165 | 207 | 211 | 7 | 7 | 7 | Souda |
| Χαλκίδας | 1.401 | 1.495 | 1.525 | 1.511 | 1.541 | 1.572 | Chalkida |
| Λοιποί | 2.246 | 2.128 | 1.392 | 2.489 | 2.540 | 2.592 | Other |

ΧΠ: 16. Ναυτιλιακή κίνηση ακτοπλοΐας με Α/Π, Δ/Π και Π/Κ: 1999 – 2001

Coastal traffic by S/S and M/S: 1999 – 2001

α) Επιβάτες (σε χιλιάδες)—Passengers (in thousands)

| Λιμένες | Αποβιβασθέντες Disembarked | | | Επιβιβασθέντες Embarked | | | Ports |
|---------------------|-------------------------------|---------------|---------------|----------------------------|---------------|---------------|--------------|
| | 1999 | 2000* | 2001* | 1999 | 2000* | 2001* | |
| Σύνολο | 17.238 | 18.076 | 18.794 | 17.238 | 18.076 | 18.794 | Total |
| Αίγινας | 1.159 | 1.217 | 1.261 | 1.158 | 1.216 | 1.260 | Egina |
| Γαυρίου | 254 | 266 | 276 | 252 | 264 | 274 | Gavrio |
| Ηρακλείου | 548 | 576 | 597 | 552 | 580 | 602 | Iraklio |
| Μυκόνου | 454 | 476 | 496 | 453 | 476 | 495 | Mykonos |
| Νάξου | 332 | 349 | 364 | 331 | 348 | 363 | Naxos |
| Πάρου | 646 | 679 | 708 | 648 | 680 | 711 | Paros |
| Πατρών | 181 | 97 | 198 | 186 | 196 | 203 | Patra |
| Πειραιώς | 4.759 | 4.997 | 5.190 | 4.784 | 5.023 | 5.215 | Pireas |
| Πόρου | 272 | 286 | 296 | 277 | 291 | 302 | Poros |
| Ραφήνας | 893 | 938 | 975 | 906 | 952 | 989 | Rafina |
| Ρόδου | 305 | 321 | 333 | 305 | 321 | 333 | Rodos |
| Σάμης | 167 | 174 | 182 | 171 | 179 | 186 | Sami |
| Σούδας | 367 | 386 | 400 | 365 | 383 | 397 | Souda |
| Σπερσιών | 138 | 145 | 151 | 133 | 140 | 145 | Sperses |
| Σύρου | 311 | 327 | 339 | 310 | 326 | 339 | Syros |
| Τήνου | 505 | 530 | 553 | 506 | 531 | 553 | Tinos |
| Ύδρας | 211 | 221 | 230 | 209 | 219 | 228 | Hydra |
| Χίου | 195 | 204 | 212 | 192 | 202 | 210 | Chios |
| Λοιποί | 5.541 | 5.887 | 6.033 | 5.500 | 5.749 | 5.989 | Other |

β) Εμπορεύματα (σε χιλ. τόνους)—Goods (in thousand tons)

| Λιμένες | Εκφορτωθέντα Unloaded | | | Φορτωθέντα Loaded | | | Ports |
|---------------------|--------------------------|---------------|---------------|----------------------|---------------|---------------|---------------|
| | 1999 | 2000* | 2001* | 1999 | 2000* | 2001* | |
| Σύνολο | 22.897 | 25.464 | 25.985 | 22.897 | 25.464 | 25.985 | Total |
| Αγίων Θεοδώρων .. | 2 | 2 | 2 | 3.268 | 3.487 | 3.610 | Agii Theodori |
| Αλιβερίου | 629 | 641 | 654 | 812 | 914 | 936 | Aliveri |
| Αντικύρας | 715 | 729 | 744 | — | — | — | Antikyra |
| Βόλου | 1.716 | 1.751 | 1.786 | 2.348 | 2.978 | 2.707 | Volos |
| Ελευσίνας | 1.109 | 1.131 | 1.154 | 4.416 | 5.986 | 5.093 | Elefsina |
| Ηρακλείου | 878 | 895 | 913 | 701 | 484 | 808 | Iraklio |
| Θεσσαλονίκης | 1.621 | 2.297 | 2.343 | 1.371 | 1.413 | 1.543 | Thessaloniki |
| Θήρας | 413 | 421 | 426 | 28 | 38 | 33 | Thira |
| Ιτέας | — | — | — | 4 | 417 | 543 | Itea |
| Λάρινας | 970 | 990 | 1.010 | 276 | 341 | 318 | Larymna |
| Λαυρίου | 492 | 502 | 512 | 117 | 63 | 135 | Lavrio |
| Μεγάρων | 311 | 317 | 323 | 4 | — | 5 | Megara |
| Πειραιώς | 1.312 | 1.338 | 1.365 | 1.688 | 1.581 | 1.797 | Pireas |
| Πολιτικών | — | — | — | 1.018 | 1.311 | 1.174 | Politika |
| Ρίου | 640 | 653 | 666 | 156 | 87 | 179 | Rio |
| Χαλκίδας | 453 | 462 | 471 | 304 | 251 | 351 | Chalkida |
| Λοιποί | 11.636 | 13.335 | 13.616 | 6.386 | 6.113 | 6.753 | Other |

XII: 17. Διακινηθέντες επιβάτες με επιβατηγά και οχηματαγωγά πλοία, κατά ακτοπλοϊκές γραμμές: 1999 – 2001

Passengers transported by passenger and car-ferries, distributed by runs: 1999 – 2001

Σε χιλιάδες

In thousands

| Ακτοπλοϊκές γραμμές | 1999 | 2000* | 2001* | Coastwise runs |
|------------------------------------|---------------|---------------|---------------|------------------------------------|
| Σύνολο | 16.832 | 17.674 | 18.351 | Total |
| Αργοσαρωνικού | 3.787 | 3.977 | 4.149 | Argosaronikos run |
| Πειραιώς – Κρήτης | 1.995 | 2.095 | 2.176 | Pireas – Kriti |
| Πειραιώς – Δωδεκανήσου | 789 | 828 | 859 | Pireas – Dodekanisos |
| Πειραιώς – Αιτωιάν Κυκλάδων . | 575 | 604 | 629 | Pireas – Western Kyklades |
| Πειραιώς – Ανατολ. Κυκλάδων . | 1.690 | 1.774 | 1.848 | Pireas – Eastern Kyklades |
| Πειραιώς – Μυκόνου – Τήνου – Σάμου | 1.338 | 1.405 | 1.462 | Pireas – Mykonos – Tinos – Samos |
| Πειραιώς – Χίου – Μυτιλήνης ... | 788 | 828 | 859 | Pireas – Chios – Mytilini |
| Πατρών – Ακαρνανίας – Ιονίων Νήσων | 393 | 413 | 428 | Patra – Akarmania – Ionian Islands |
| Ραφήνας – Ειβοίας – Άνδρου – Τήνου | 1.932 | 2.029 | 2.108 | Rafina – Evia – Andros – Tinos |
| Βόλου – Βορείων Σποράδων – Κύμης | 925 | 971 | 984 | Volos – Northern Sporades – Kymi |
| Λοιπές | 2.620 | 2.750 | 2.849 | Other |

XII: 18. Διακινηθέντες επιβάτες με πορθμεία τοπικών συγκοινωνιών: 1999 – 2001

Passengers transported by ferry- boats of local communication: 1999 – 2001

Σε χιλιάδες

In thousands

| Πορθμειακές γραμμές | 1999 | 2000* | 2001* | Regular runs |
|-------------------------------|---------------|---------------|---------------|-----------------------|
| Σύνολο | 32.375 | 32.715 | 35.852 | Total |
| Αιδηπού – Αρχίτσας | 513 | 546 | 609 | Edipsos – Arkitsa |
| Αργοστολίου – Ληξουριού | 377 | 454 | 499 | Argostoli – Lixouri |
| Ζακύνθου – Κυλλήνης | 840 | 878 | 924 | Zakynthos – Kyllini |
| Θάσου – Κεραμοτής | 687 | 752 | 859 | Thassos – Keramoti |
| Καβάλας – Θάσου | 515 | 631 | 448 | Kavala – Thassos |
| Κερκύρας – Ίγουμενίτσας | 988 | 1.084 | 1.169 | Kerkyra – Igoumenitsa |
| Περάματος – Παλοουκίου | 11.644 | 11.650 | 12.155 | Perama – Paloukia |
| Πρεβέζης – Ακτίου | 1.346 | 1.468 | 1.280 | Preveza – Aktio |
| Ρίου – Αντιρρίου | 11.654 | 11.552 | 13.693 | Rio – Antirrio |
| Ωρωπού – Ερέτριας | 420 | 450 | 560 | Oropos – Eretria |
| Λοιπές | 3.391 | 3.250 | 3.656 | Other |

**XII: 19. Αεροπορική κίνηση εσωτερικού και εξωτερικού,
κατά αερολιμένα: 1999 και 2000**
Domestic and international air traffic by airport: 1999 and 2000

| Αερολιμένες | Πτήσεις αερο- σκαφών Aircraft traffic | Επιβάτες (000) Passengers | | Εμπορεύματα και ταχυδρομείο (τόνοι) Freight and mail (tons) | | Airports |
|-----------------------|---|---------------------------------|---|--|-------------------------------|------------------|
| | Αναχωρή- σεις- Αφίξεις Departures- Arrivals | Επιβιβα- σθέντες Embarked | Αποβιβα- σθέντες Disem- barked | Φορτω- θέντα Loaded | Εκφορτω- θέντα Unloaded | |
| Έτος—1999—Year | | | | | | |
| Σύνολο | 396.624 | 16.346 | 16.459 | 58.765 | 89.600 | Total |
| Αθηνών | 172.033 | 5.886 | 5.885 | 50.784 | 66.990 | Athens |
| Αγχιάλου (Βόλου) ... | 317 | 17 | 17 | — | — | Aghialos (Volos) |
| Ακτίου (Πρεβέζης) ... | 1.837 | 125 | 117 | — | 5 | Aktio (Preveza) |
| Αλεξανδρουπόλεως .. | 1.583 | 107 | 111 | 100 | 916 | Alexandroupolis |
| Ανδραβίδας | — | — | — | — | — | Andravida |
| Αράξου | 612 | 30 | 31 | — | — | Araxos |
| Αστυπάλαιας | 369 | 4 | 3 | — | 7 | Astypalea |
| Ζακύνθου | 6.236 | 398 | 406 | 15 | 45 | Zakynthos |
| Ηρακλείου | 40.903 | 2.468 | 2.497 | 676 | 3.691 | Iraklio |
| Θεσσαλονίκης | 47.589 | 1.583 | 1.604 | 5.912 | 7.967 | Thessaloniki |
| Ικαρίας | 390 | 9 | 8 | — | 8 | Ikaria |
| Ιωαννίνων | 2.198 | 59 | 60 | 15 | 36 | Ioannina |
| Καβάλας | 3.326 | 161 | 162 | 40 | 710 | Kavala |
| Καλαμάτας | 1.004 | 44 | 46 | 3 | 9 | Kalamata |
| Καρπάθου | 2.479 | 55 | 55 | 15 | 25 | Karpathos |
| Κάσου | 864 | 2 | 2 | 2 | 4 | Kassos |
| Καστελλορίζου | 393 | 3 | 3 | 1 | 4 | Kastelorizo |
| Καστοριάς | 711 | 4 | 4 | 11 | 4 | Kastoria |
| Κερκύρας | 14.770 | 989 | 1.004 | 52 | 1.484 | Kerkyra |
| Κεφαλληνίας | 2.891 | 140 | 143 | 24 | 95 | Kefallinia |
| Κοζάνης | 712 | 4 | 4 | 1 | 4 | Kozani |
| Κυθήρων | 594 | 12 | 11 | — | 45 | Kythira |
| Κω | 10.159 | 720 | 724 | 88 | 962 | Kos |
| Λέρου | 643 | 5 | 5 | 2 | 7 | Leros |
| Λήμνου | 2.901 | 66 | 64 | 138 | 231 | Limnos |
| Μήλου | 740 | 6 | 5 | — | 21 | Milos |
| Μυκόνου | 5.119 | 159 | 164 | 16 | 261 | Mykonos |
| Μυτιλήνης | 6.710 | 219 | 219 | 182 | 736 | Mytlini |
| Νάξου | 972 | 15 | 15 | — | 22 | Naxos |
| Πάρου | 2.207 | 16 | 16 | 10 | 24 | Paros |
| Ρόδου | 29.463 | 1.632 | 1.660 | 312 | 2.063 | Rodos |
| Σάμου | 6.763 | 251 | 253 | 60 | 444 | Samos |
| Σαντορίνης | 8.463 | 291 | 287 | 20 | 293 | Santorini |
| Σητείας | 126 | 1 | 1 | — | — | Sitia |
| Σκιάθου | 2.414 | 129 | 129 | 3 | 11 | Skiathos |
| Σκύρου | 87 | 1 | 1 | — | — | Skyros |
| Σύρου | 2.029 | 17 | 15 | 7 | 62 | Syros |
| Χανίων | 11.761 | 610 | 621 | 217 | 2.002 | Chania |
| Χίου | 4.256 | 108 | 107 | 59 | 412 | Chios |

Πίνακας—Table XII: 19. Συνέχεια—Continued

| Αερολιμένες | Πτήσεις αεροσκαφών | Επιβάτες (000) | | Εμπορεύματα και ταχυδρομείο (τόνοι) | | Airports |
|-----------------------|---|-------------------------|----------------------------|-------------------------------------|-----------------------|------------------|
| | Aircraft traffic | Passengers | | Freight and mail (tons) | | |
| | Αναχωρήσεις—Αφίξεις—Departures—Arrivals | Επιβιβασθέντες Embarked | Αποβιβασθέντες Disembarked | Φορτωθέντα Loaded | Εκφορτωθέντα Unloaded | |
| Έτος—2000—Year | | | | | | |
| Σύνολο | 427.309 | 18.314 | 17.918 | 65.933 | 90.394 | Total |
| Αθηνών | 186.058 | 6.818 | 6.530 | 56.929 | 66.467 | Athens |
| Αγιάλου (Βόλον) .. | 386 | 23 | 23 | — | — | Aghialos (Volos) |
| Ακτιού (Πρεβέζης) .. | 2.331 | 151 | 149 | — | 5 | Aktio (Preveza) |
| Αλεξανδρουπόλεως .. | 2.182 | 110 | 114 | 115 | 1.391 | Alexandroupolis |
| Ανδραβίδας | — | — | — | — | — | Andravida |
| Αράξου | 805 | 42 | 42 | — | — | Araxos |
| Αστυπάλαιας | 501 | 5 | 5 | — | 10 | Astypalea |
| Ζακύνθου | 6.554 | 465 | 454 | 10 | 47 | Zakynthos |
| Ηρακλείου | 41.211 | 2.598 | 2.552 | 718 | 4.049 | Iraklio |
| Θεσσαλονίκης | 49.007 | 1.770 | 1.778 | 6.799 | 6.154 | Thessaloniki |
| Ικαρίας | 504 | 11 | 10 | — | 9 | Icaria |
| Ιωαννίνων | 3.492 | 88 | 88 | 18 | 31 | Ioannina |
| Καβάλας | 5.088 | 203 | 200 | 53 | 930 | Kavala |
| Καλαμάτας | 964 | 45 | 46 | 2 | 7 | Kalamata |
| Καρπάθου | 2.482 | 53 | 54 | 17 | 26 | Karpathos |
| Κάσου | 816 | 2 | 2 | 2 | 4 | Kassos |
| Καστελλορίζου | 400 | 3 | 3 | — | 4 | Kastelorizo |
| Καστοριάς | 886 | 4 | 4 | 12 | 4 | Kastoria |
| Κερκύρας | 16.705 | 1.122 | 1.114 | 76 | 1.833 | Kerkyra |
| Κεφαλληνίας | 2.897 | 162 | 160 | 27 | 66 | Kefallinia |
| Κοζάνης | 885 | 4 | 4 | 3 | 5 | Kozani |
| Κυθήρων | 636 | 12 | 12 | — | 54 | Kythira |
| Κω | 11.245 | 791 | 787 | 96 | 1.092 | Kos |
| Λέρου | 868 | 8 | 8 | 1 | 8 | Leros |
| Λήμιου | 3.440 | 74 | 71 | 128 | 262 | Limnos |
| Μήλου | 723 | 5 | 5 | — | 13 | Milos |
| Μυκόνου | 6.689 | 181 | 183 | 19 | 299 | Mykonos |
| Μυτιλήνης | 8.632 | 250 | 246 | 138 | 935 | Mytilini |
| Νάξου | 1.019 | 17 | 16 | 4 | 20 | Naxos |
| Πάρου | 2.946 | 22 | 20 | 10 | 25 | Paros |
| Ρόδου | 29.642 | 1.711 | 1.696 | 351 | 2.755 | Rodos |
| Σάμου | 6.145 | 235 | 233 | 81 | 531 | Samos |
| Σαντορίνης | 9.144 | 344 | 331 | 24 | 404 | Santorini |
| Σητείας | 118 | 1 | 1 | — | — | Sitia |
| Σκάθου | 2.497 | 137 | 138 | 2 | 9 | Skiathos |
| Σκύρου | 187 | 2 | 2 | — | — | Skyros |
| Σύρου | 2.114 | 19 | 20 | 13 | 90 | Syros |
| Χανίων | 13.012 | 712 | 704 | 210 | 2.420 | Chania |
| Χίου | 4.098 | 114 | 113 | 75 | 435 | Chios |

Πηγή: Υπηρεσία Πολιτικής Αεροπορίας.

Source: Civil Aviation Service.

**ΧΙΙ: 20. Τηλεπικοινωνιακός εξοπλισμός και κίνηση
τηλεπικοινωνιών: 1999 – 2001**

**Telecommunication equipment and telecommunication
movement: 1999 – 2001**

| | 1999 | 2000 | 2001 | |
|---|---------|---------|---------|--|
| Τηλεφωνικά κέντρα | | | | Telephone exchanges |
| Αριθμός | 2.091 | 2.073 | ... | Number |
| Χωρητικότητα σε παροχές (σε χιλιάδες) | | | | Capacity (in thous.) |
| Εγκατεστημένες | 5.953 | 5.974 | 6.071 | Installed |
| Κατειλημμένες | 5.611 | 5.659 | 5.608 | Occupied |
| Τηλετυπικά κέντρα | | | | Telex units |
| Αριθμός | 5 | 5 | 5 | Number |
| Χωρητικότητα σε παροχές | | | | Capacity |
| Εγκατεστημένες | 24.880 | 24.880 | ... | Installed |
| Κατειλημμένες | 10.397 | 8.531 | 7.283 | Occupied |
| Αριθμός τηλεφωνικών συσκευών (σε χιλιάδες) | | | | Number of telephone apparatuses (in thous.) |
| Αυτόματες | ... | ... | ... | Automatic |
| Χειροκίνητες | ... | ... | ... | Manually operated |
| Τηλέφωνα ανά 100 κατοίκους | ... | ... | ... | Telephones per 100 inhabitants |
| Κίνηση τηλεφωνικών συνδιαλέξεων | | | | Telephone calls |
| <i>Εσωτερικού</i> | | | | <i>Home</i> |
| Τιμολογιακές μονάδες αυτόμ. τηλεφωνίας (σε εκατ.) | 74.166 | 69.752 | ... | Rates of automatic telephony (in mil.) |
| Συνδιαλέξεις χειροκίνητης τηλεφωνίας (σε χιλ.) | 2.098 | 1.427 | 426 | Calls of manually operated telephony (in thous.) |
| <i>Εξωτερικού</i> | | | | <i>Abroad</i> |
| Τιμολογιακές μονάδες αυτόμ. τηλεφωνίας (σε εκατ.) | 18.701 | 14.034 | ... | Rates of automatic telephony (in mil.) |
| Διάρκεια αυτών σε χιλιάδες πρώτα λεπτά | 725.736 | 790.574 | 823.541 | Duration of rates in minutes |
| Συνδιαλέξεις χειροκίνητης τηλεφωνίας (σε χιλ.) | 574 | 472 | 293 | Calls of manually operated telephony (in thous.) |
| Διάρκεια αυτών σε χιλιάδες πρώτα λεπτά | 3.013 | 2.619 | 1.624 | Duration of calls in minutes |
| Κίνηση τηλεγραφημάτων (σε χιλ.) | | | | Telegrams (in thous.) |
| <i>Εσωτερικού</i> | | | | <i>Home</i> |
| Κατατεθέντα | 825 | 871 | 667 | Deposited |
| <i>Εξωτερικού</i> | | | | <i>Abroad</i> |
| Ανταλλαγέντα | 66 | 44 | 37 | Exchanged |

Πίνακας—Table XII: 20. Συνέχεια—Continued

| | 1999 | 2000 | 2001 | |
|---|---------|---------|---------|--|
| Κίνηση TELEX (σε χιλ.) | | | | TELEX (in thous.) |
| <i>Εσωτερικού</i> | | | | <i>Home</i> |
| Τιμολογιακές μονάδες αυτόματης επικοινωνίας | 58.227 | ... | ... | Rates of automatic calls |
| <i>Εξωτερικού</i> | | | | <i>Abroad</i> |
| Ανταποκρίσεις αυτόματης επικοινωνίας | 2.150 | 1.574 | ... | Automatic correspondence |
| Ανταποκρίσεις χειροκίνητης επικοινωνίας | 2 | 1 | ... | Manually operated correspondence |
| Κίνηση ραδιοτηλεπικοινωνιών με πλοία | | | | Radiotelecommunication with ships |
| <i>Ραδιοσυνδιαλέξεις</i> | | | | <i>Radio calls</i> |
| Εσωτερικού | 123.088 | 73.832 | 55.618 | Home |
| Εξωτερικού | 180.650 | 163.195 | 162.613 | Abroad |
| <i>Ραδιοτηλεγραφήματα</i> | | | | <i>Radiotelegrams</i> |
| <i>Εσωτερικού</i> | | | | <i>Home</i> |
| Κατατεθέντα | 20.665 | 12.064 | ... | Deposited |
| <i>Εξωτερικού</i> | | | | <i>Abroad</i> |
| Ανταλλαγέντα | 6.557 | 4.233 | 3.546 | Exchanged |

Πηγή: Οργανισμός Τηλεπικοινωνιών Ελλάδος (OTE).

Source: Hellenic Telecommunications Organization.

XII: 21. Κίνηση των Ελληνικών Ταχυδρομείων (ΕΛΤΑ): 1998 – 2000
Traffic of the Hellenic Post Office: 1998 – 2000

Σε χιλιάδες

In thousand

| | 1998 | 1999 | 2000 | |
|--|---------|---------|---------|--|
| Ταχυδρομικά γραφεία (αριθμός) | 973 | 976 | 987 | Post offices (number) |
| Επιστολές, έντυπα κλπ. | | | | Letters, printed matter, etc. |
| Καταθέσεις | 483.264 | 507.018 | 537.349 | Posted |
| Επιδόσεις | ... | ... | ... | Handled |
| Ταχυδρομικά δέματα | | | | Postal parcels |
| Καταθέσεις | 2.964 | 2.848 | 2.890 | Posted |
| Ταχυδρομικές επιταγές | 4.828 | 4.694 | 4.435 | Postal orders |
| Επιδόσεις συντάξεων και επιδομάτων και λοιπές εργασίες | 35.468 | 34.423 | 32.980 | Deliveries of pensions and allowances and other activities |

Πηγή: Ελληνικά Ταχυδρομεία (ΕΛΤΑ).

Source: Hellenic Post Office.



ΧΙΙΙ. ΤΟΥΡΙΣΜΟΣ – ΜΟΥΣΕΙΑ ΚΑΙ ΑΡΧΑΙΟΛΟΓΙΚΟΙ ΧΩΡΟΙ –
ΙΑΜΑΤΙΚΕΣ ΠΗΓΕΣ
TOURISM – MUSEUMS AND ARCHAEOLOGICAL
SITES – SPAS



ΕΠΙΧΕΙΡΗΣΙΑΚΟ ΠΡΟΓΡΑΜΜΑ ΑΝΤΙΣΤΗΝ ΚΑΤΑΡΣΗ



XIII: 1. Αφίξεις περιηγητών κατά μήνα: 1997 – 2001
Arrivals of tourists, by month: 1997 – 2001
Σε χιλιάδες
In thousands

| | 1997 | 1998 | 1999 | 2000 | 2001* | |
|---------------------|---------------|---------------|---------------|---------------|---------------|--------------|
| Σύνολο | 10.588 | 11.364 | 12.606 | 13.567 | 14.655 | Total |
| Ιανουάριος | 170 | 167 | 186 | 204 | 218 | January |
| Φεβρουάριος | 160 | 145 | 179 | 192 | 200 | February |
| Μάρτιος | 276 | 245 | 352 | 356 | 378 | March |
| Απρίλιος | 533 | 611 | 671 | 755 | 796 | April |
| Μάιος | 1.220 | 1.255 | 1.402 | 1.512 | 1.643 | May |
| Ιούνιος | 1.501 | 1.565 | 1.724 | 1.860 | 2.007 | June |
| Ιούλιος | 1.902 | 2.148 | 2.327 | 2.506 | 2.671 | July |
| Αύγουστος | 1.956 | 2.133 | 2.358 | 2.419 | 2.710 | August |
| Σεπτέμβριος | 1.534 | 1.650 | 1.772 | 2.004 | 2.150 | September |
| Οκτώβριος | 896 | 988 | 1.098 | 1.148 | 1.272 | October |
| Νοέμβριος | 257 | 256 | 291 | 346 | 347 | November |
| Δεκέμβριος | 183 | 201 | 246 | 265 | 263 | December |

XIII: 2. Αφίξεις περιηγητών, κατά μέσο ταξιδιού: 1994 – 2001
Arrivals of tourists, by means of transport: 1994 – 2001

| Έτος Year | Αφίξεις (000) Arrivals | Ποσοστιαία κατανομή % Percentage distribution | | | |
|--------------|------------------------------|---|---------------------------|---------------------|-------------------|
| | | Αεροπορικώς By air | Σιδηροδρομικώς By rail | Θαλασσίως By sea | Οδικώς By road |
| 1994 | 11.231 | 77,9 | 0,4 | 13,5 | 8,2 |
| 1995 | 10.712 | 79,2 | 0,4 | 13,2 | 7,2 |
| 1996 | 9.782 | 78,5 | 0,3 | 11,5 | 9,7 |
| 1997 | 10.588 | 76,9 | 0,4 | 10,2 | 12,5 |
| 1998 | 11.364 | 76,0 | 0,3 | 11,3 | 12,4 |
| 1999 | 12.606 | 79,0 | 0,3 | 9,8 | 10,9 |
| 2000 | 13.567 | 77,1 | 0,5 | 9,6 | 12,8 |
| 2001* | 14.655 | 73,4 | 0,6 | 10,2 | 15,8 |

XIII: 3. Αφίξεις⁽¹⁾ περιηγητών κατά υπηκοότητα και κατά ομάδες περίπλου (κρουαζιέρες): 2000 και 2001

Arrivals⁽¹⁾ of tourists classified by citizenship and number of cruise passengers: 2000 and 2001

Σε χιλιάδες

In thousands

| Κράτη υπηκοότητας των περιηγητών | 2000 | 2001 | Analysis by citizenship |
|--|---------------|---------------|---|
| Σύνολο αφίξεων | 13.567 | 14.655 | Total arrivals |
| A' Αφίξεις περιηγητών, εκτός των κατά ομάδες περίπλου | 13.096 | 14.033 | A. Arrivals of tourists (except cruise passengers) |
| Ευρώπη | 12.080 | 13.032 | Europe |
| Χώρες ΕΕ | 9.219 | 9.485 | EU countries |
| Γιουγκοσλαβία | 159 | 160 | Yugoslavia |
| Ελβετία | 323 | 333 | Switzerland |
| Νορβηγία | 314 | 329 | Norway |
| Λοιπά κράτη Ευρώπης | 2.065 | 2.725 | Other countries |
| Ασία | 586 | 607 | Asia |
| Ιαπωνία | 78 | 73 | Japan |
| Λίβανος και Συρία | 23 | 26 | Lebanon and Syria |
| Τουρκία | 134 | 114 | Turkey |
| Λοιπά κράτη Ασίας | 351 | 394 | Other countries |
| Αφρική | 61 | 58 | Africa |
| Αίγυπτος και Σουδάν | 37 | 33 | Egypt and Sudan |
| Νοτιοαφρικανική Ένωση | 12 | 13 | Union of South Africa |
| Λοιπά κράτη Αφρικής | 12 | 12 | Other countries |
| Αμερική | 300 | 267 | America |
| Ηνωμένες Πολιτείες | 219 | 200 | United States |
| Καναδάς | 56 | 49 | Canada |
| Λοιπά κράτη Αμερικής | 25 | 18 | Other countries |
| Ωκεανία | 68 | 70 | Oceania |
| Αυστραλία | 59 | 61 | Australia |
| Λοιπά κράτη Ωκεανίας | 9 | 9 | Other countries |
| B' Αφίξεις περιηγητών κατά ομάδες περίπλου | 472 | 621 | B. Arrivals of cruise passengers |

(1) Οι αφίξεις υπολογίζονται από δειγματοληψία που γίνεται στους σταθμούς ελέγχου διαβατηρίων για τους υπηκόους των χωρών.

(1) The arrivals are estimated on the basis of the sampling drawn in the passport control stations for the citizens of EU member states.

XIII: 4. Αφίξεις επιβατών με πτήσεις charter, κατά χώρα αναχωρήσεως αεροσκάφους⁽¹⁾: 1996 – 2000

Arrivals of charter passengers, by country of aircraft's⁽¹⁾ departure: 1996 – 2000

Σε χιλιάδες

In thousands

| Χώρα αναχωρήσεως αεροσκάφους | 1996 | 1997 | 1998 | 1999 | 2000 | Country of aircraft's departure |
|------------------------------|--------------|--------------|--------------|--------------|--------------|---------------------------------|
| Σύνολο | 5.736 | 6.243 | 6.602 | 7.685 | 7.847 | Total |
| Ευρώπη | 5.651 | 6.153 | 6.486 | 7.486 | 7.690 | Europe |
| Ηνωμένο Βασίλειο | 1.395 | 1.481 | 1.744 | 2.124 | 2.336 | United Kingdom |
| Αυστρία | 298 | 325 | 370 | 400 | 365 | Austria |
| Βέλγιο-Λουξεμβούργο .. | 150 | 170 | 201 | 233 | 215 | Belgium-Luxemburg |
| Γαλλία | 290 | 260 | 281 | 286 | 315 | France |
| Γερμανία | 1.559 | 1.638 | 1.665 | 1.953 | 1.867 | Germany |
| Γιουγκοσλαβία | 20 | 21 | 30 | 15 | 6 | Yugoslavia |
| Ελβετία | 182 | 263 | 222 | 184 | 189 | Switzerland |
| Ιταλία | 152 | 181 | 227 | 246 | 295 | Italy |
| Κάτο Χώρες | 319 | 360 | 405 | 498 | 505 | Netherlands |
| Σκανδιναβικές χώρες .. | 904 | 1.011 | 944 | 1.139 | 1.142 | Scandinavian countries |
| Λοιπά κράτη Ευρώπης .. | 382 | 443 | 397 | 408 | 455 | Other European countries |
| Αμερική | 13 | 12 | 14 | 25 | 22 | America |
| ΗΠΑ | 12 | 11 | 6 | 19 | 14 | USA |
| Λοιπά κράτη Αμερικής .. | 1 | 1 | 8 | 6 | 8 | Other American countries |
| Ασία | 66 | 75 | 96 | 168 | 129 | Asia |
| Ισραήλ | 45 | 57 | 77 | 142 | 95 | Israel |
| Λοιπά κράτη Ασίας | 21 | 18 | 19 | 26 | 34 | Other Asian countries |
| Αφρική | 6 | 2 | 5 | 5 | 6 | Africa |
| Ωκεανία | — | 1 | 1 | 1 | — | Oceania |

(1) Οι επιβάτες των πτήσεων charter είναι, κατά το μεγαλύτερο μέρος, υπήκοοι της χώρας αναχωρήσεως του αεροσκάφους.

(1) Charter passengers are mostly citizens of the country of aircraft's departure.

XIII: 5. Αφίξεις επιβατών με πτήσεις charter, κατά αερολιμένα αφίξεως αεροσκάφους: 1996 – 2000

Arrivals of charter passengers, by airport of aircraft's arrival: 1996 – 2000

Σε χιλιάδες

In thousand

| Αερολιμένας αφίξεως αεροσκάφους | 1996 | 1997 | 1998 | 1999 | 2000 | Airport of aircraft's arrival |
|---------------------------------|--------------|--------------|--------------|--------------|--------------|-------------------------------|
| Σύνολο | 5.736 | 6.243 | 6.602 | 7.685 | 7.847 | Total |
| Αθηνών (Ελ. Βενιζέλος) .. | 589 | 490 | 383 | 481 | 412 | Athens (El. Venizelos) |
| Ηρακλείου | 1.430 | 1.643 | 1.744 | 2.040 | 2.044 | Iraklio |
| Θεσσαλονίκης | 442 | 422 | 460 | 458 | 453 | Thessaloniki |
| Κερκίρας | 602 | 677 | 784 | 880 | 965 | Kerkyra |
| Κω | 456 | 528 | 543 | 639 | 678 | Kos |
| Ρόδου | 874 | 1.017 | 1.113 | 1.340 | 1.339 | Rodos |
| Λοιποί αερολιμένες | 1.343 | 1.466 | 1.575 | 1.847 | 1.956 | Other airports |

XIII: 6. Ξενοδοχειακό δυναμικό και διανυκτερεύσεις: 1998 και 1999

Hotel capacity and nights spent: 1998 and 1999

| | Ξενοδοχειακές μονάδες Hotel units | Κλίνες (000) Beds | Διανυκτερεύσεις (000) Nights spent by (000) | | |
|---------------------------------------|--------------------------------------|----------------------|--|--------------------------|----------------------------------|
| | | | Ημεδαπίων Greeks | Αλλοδαπίων Foreigners | |
| 1994 | 7.604 | 508 | 11.701 | 40.331 | 1994 |
| 1995 | 7.754 | 557 | 11.908 | 37.474 | 1995 |
| 1996 | 7.916 | 572 | 12.177 | 35.102 | 1996 |
| 1997 | 7.850 | 577 | 13.609 | 40.220 | 1997 |
| 1998 | 7.946 | 584.834 | 13.921 | 42.164 | 1998 |
| Ξενοδοχεία, μοτέλ και μπανγκαλόους | 6.111 | 509.208 | 13.029 | 38.353 | Hotels, motel and bungalows |
| Πολυτελείας | 73 | 31.686 | 710 | 3.107 | Luxury |
| Α' Τάξεως | 452 | 128.312 | 2.028 | 16.691 | Class A. |
| Β' " | 1.118 | 133.963 | 4.175 | 11.153 | » B. |
| Γ " | 2.982 | 168.589 | 5.017 | 6.425 | » C. |
| Δ'+Ε' " | 1.486 | 46.658 | 1.099 | 977 | » D.+E. |
| Επιπλωμένα διαμερίσματα | 1.672 | 72.423 | 388 | 2.787 | Furnished suites |
| Ξενόνες και παραδοσιακά καταλύματα | 163 | 3.203 | 504 | 1.024 | Guest rooms and holidays resorts |
| 1999 | 8.168 | 597.855 | 14.381 | 45.489 | 1999 |
| Ξενοδοχεία, μοτέλ και μπανγκαλόους | 6.193 | 517.852 | 13.477 | 41.408 | Hotels, motel and bungalows |
| Πολυτελείας | 77 | 34.824 | 757 | 3.366 | Luxury |
| Α' Τάξεως | 473 | 132.488 | 2.381 | 17.911 | Class A. |
| Β' " | 1.146 | 133.933 | 4.218 | 11.832 | » B. |
| Γ " | 3.014 | 170.333 | 5.028 | 7.306 | » C. |
| Δ'+Ε' " | 1.483 | 46.274 | 1.093 | 993 | » D.+E. |
| Επιπλωμένα διαμερίσματα | 1.801 | 76.608 | 412 | 3.184 | Furnished suites |
| Ξενόνες και παραδοσιακά καταλύματα | 174 | 3.395 | 492 | 897 | Guest rooms and holidays resorts |

XIII: 7. Μονάδες κάμπινγκ και θέσεις για σκηνές – τροχόσπιτα και άτομα: 1996 – 2000

Camping units, capacity in tents and trailers and individuals served: 1996 – 2000

| | 1996 | 1997 | 1998 | 1999 | 2000 | |
|----------------------------------|--------|--------|--------|--------|-------|--------------------------------|
| Μονάδες κάμπινγκ | 336 | 334 | 335 | 344 | ... | Camping units |
| Θέσεις για σκηνές και τροχόσπιτα | 30.741 | 30.741 | 30.741 | 30.741 | ... | Capacity in tents and trailers |
| Θέσεις για άτομα | 97.233 | 95.904 | 97.233 | 97.233 | ... | Individuals served |
| Διανυκτερεύσεις (σε χιλ.) | 1.254 | 1.383 | 1.246 | 1.327 | 1.260 | Nights spent (in thousands) |
| Ημεδαπών | 496 | 491 | 476 | 502 | 500 | by Greeks |
| Αλλοδαπών | 758 | 892 | 770 | 825 | 760 | by foreigners |



**XIII: 8. Κίνηση επισκεπτών μουσείων και αρχαιολογικών χώρων
της Ελλάδος: 2000 και 2001**

**Number of persons visiting Greek museums and archaeological
sites: 2000 and 2001**

| Μουσεία (Μ) και αρχαιολογικοί χώροι (Α) | Επισκέπτες Visitors | | Museums (Μ) and archaeological sites (Α) |
|--|------------------------|-----------|--|
| | 2000 | 2001 | |
| ΠΕΡΙΦΕΡΕΙΑ ΠΡΩΤΕΥΟΥΣΗΣ—GREATER ATHENS | | | |
| Α Ακροπόλεως Αθηνών ⁽¹⁾ | 1.253.259 | 1.132.973 | A Akropolis ⁽¹⁾ |
| Μ Βυζαντινό και Χριστιανικό Αθηνών | 18.061 | 28.619 | M Byzantine and Christian of Athens |
| Μ Εθνική Πινακοθήκη – Μουσείο Αλεξ. Σούτζου | 124.563 | 62.436 | M National Picture Gallery – Alexandros Soutzos |
| Μ Εθνικό Αρχαιολογικό Αθηνών | 289.619 | 261.985 | M National Archaeological of Athens |
| Α Θέατρο Διονύσου | 22.696 | 15.602 | A Dionysus Theatre |
| Α Θησαύριον – Αρχαία Αγορά ⁽¹⁾ | 99.500 | 98.200 | A Thissio – Ancient Agora ⁽¹⁾ |
| Μ Ιστορικό Νεότερας Ελλάδος | 9.523 | 9.809 | M Historical of Modern Greece |
| Μ Κανελλοπούλου | 2.465 | 2.514 | M Kanellopoulos |
| Α Κεραμεικού ⁽¹⁾ | 10.151 | 10.055 | A Keramikos ⁽¹⁾ |
| Μ Μονής Δαφνίου | — | 699 | M Monastery of Dafni |
| Μ Μπενάκη Αθηνών | 41.852 | 50.149 | M Benaki (Athens) |
| Α Ολυμπίειου | 34.670 | 63.421 | A Temple of Olympian Zeus |
| Μ Πειραιώς | 3.120 | 2.785 | M Archaeological of Pireas |
| Α Ρωμαϊκής Αγοράς | 10.500 | 8.300 | A Forum Romanum |
| ΛΟΙΠΗ ΣΤΕΡΕΑ ΕΛΛΑΣ ΚΑΙ ΕΥΒΟΙΑ | | | |
| REST OF CENTRAL GREECE AND EVIA | | | |
| Α Βραυρώνας ⁽¹⁾ | 5.621 | 6.550 | A Vravrona ⁽¹⁾ |
| Α Δελφών | 241.600 | 222.136 | A Delfi |
| Μ Δελφών | 152.700 | 156.319 | M Delfi |
| Α Ελευσίνας ⁽¹⁾ | 4.896 | 5.225 | A Elefsina ⁽¹⁾ |
| Μ Ερέτριας | 5.936 | 4.080 | M Eretria |
| Μ Θηβών | 1.822 | 1.790 | M Thiva |
| Μ Μονής Οσίου Λουκά | 37.307 | 39.472 | M Monastery of Ossijs Loukas |
| Α Ναού Απόλλωνα Αίγινας ⁽¹⁾ | 7.828 | 7.516 | A Temple of Apollo ⁽¹⁾ (Egina) |
| Α Ναού Αφέας Αίγινας ⁽¹⁾ | 105.856 | 91.133 | A Temple of Afea ⁽¹⁾ (Egina) |
| Α Σουνίου | 164.622 | 137.755 | A Sounio |
| Μ Σπετσών | 6.601 | 6.071 | M Spetses |
| Α Τυμβίου Μαραθώνα | 6.647 | 4.774 | A Tomb of Marathonas |
| Μ Χαλκίδας ⁽²⁾ | 984 | 1.046 | M Chalkida ⁽²⁾ |
| ΠΕΛΟΠΟΝΝΗΣΟΣ—PELOPONNISSOS | | | |
| Α Ανακτόρου Νέστορα | 25.030 | 24.562 | A Palace of Nestor |
| Μ Άργους | 1.704 | 1.777 | M Argos |
| Α Αρχαίας Ολυμπίας | 246.105 | 266.993 | A Ancient Olympia |
| Μ Αρχαίας Ολυμπίας | 118.904 | 122.132 | M Ancient Olympia |
| Μ Διού (Λακωνία) | 3.271 | 4.282 | M Diros (Lakonia) |
| Α Επιδάουρου ⁽¹⁾ | 347.592 | 331.900 | A Epidavros ⁽¹⁾ |
| Α Λέρνης | 1.848 | 1.794 | A Lerna |
| Α Μυκηνών – Θησαυρού Ατρείδης | 317.835 | 305.293 | A Mykines – Atreus Thesaurus |
| Α Μυστρά ⁽¹⁾ | 110.700 | 107.660 | A Mystras ⁽¹⁾ |

Πίνακας—Table XIII: 8. Συνέχεια—Continued

| Μουσεία (Μ) και αρχαιολογικοί χώροι (Α) | Επισκέπτες Visitors | | Museums (Μ) and archaeological sites (Α) |
|---|--|--|---|
| | 2000 | 2001 | |
| Α Ναού Επικουρείου Απόλλωνος Μ Ναυπλίου Α Νεμέας ⁽²⁾ Α Αρχαίας Κορίνθου ⁽¹⁾ Μ Πύλου Μ Σπάρτης Α Τίρυνθας Α Φρουρίου Παλαμίδιου Α Φρουρίου Πύλου Μ Χώρας Τριφυλίας | 15.916 10.213 8.427 141.218 712 4.880 18.550 115.800 13.276 7.754 | 19.663 10.047 10.337 126.039 1.555 4.993 18.650 127.378 14.504 7.835 | A Temple of Epikurius Apollo Nafplio A Nemea ⁽²⁾ A Ancient Korinthos ⁽¹⁾ M Pylos M Sparti A Tiryntha A Palamidi Fortress A Pylos Fortress M Chora (Trifylia) |
| ΙΟΝΙΟΙ ΝΗΣΟΙ—IONIAN ISLANDS | | | |
| Μ Αντιβουνιώτισσας (Κέρκυρα) ⁽²⁾ Μ Αργοστολίου Μ Ζακύνθου ⁽²⁾ Μ Κερκύρας Α Φρουρίου Ζακύνθου ⁽²⁾ Α Φρουρίου Κερκύρας | 4.617 5.513 9.569 12.545 13.660 106.162 | 6.577 7.376 9.313 11.296 9.067 104.765 | M Antivouniotissa (Kerkyra) ⁽²⁾ M Argostoli M Zakynthos ⁽²⁾ M Kerkyra A Castle of Zakynthos ⁽²⁾ A Castle of Kerkyra |
| ΘΕΣΣΑΛΙΑ—THESSALIA | | | |
| Μ Αρχοντικού Γ. Σβαρτς Μ Βόλου Α Διμηνίου (Μαγνησίας) | 6.795 6.255 380 | 5.717 6.509 509 | M Swartz Mansion M Volos A Diminon (Magnisia) |
| ΜΑΚΕΔΟΝΙΑ—MAKEDONIA | | | |
| Α Βασιλικών Τάφων Βεργίνας Α Ανακτόρων Βεργίνας Μ Βεροίας Α Δίου Μ Δίου Λιτοχώρου ⁽¹⁾ Μ Θεσσαλονίκης (Αρχαιολογικό) Μ Θεσσαλονίκης (Βυζαντινό) Μ Καβάλας Μ Λευκού Πύργου Α Πέλλης Μ Πέλλης Μ Πολυγύρου Α Φιλίππων Α Ολύνθου | 61.743 27.009 618 46.472 16.721 57.943 6.064 1.788 — 13.370 10.630 1.687 10.900 8.515 | 75.818 19.488 440 50.132 17.121 47.608 7.154 1.652 9.482 11.900 11.060 1.777 30.038 9.430 | A Vergina Royal Tombs A Vergina Palaces M Veria A Dion M Dion of Litochoro ⁽¹⁾ M Thessaloniki (Archeological) M Thessaloniki (Vizantino) M Kavala M Lefkos Pyrgos A Pella M Pella M Polygyros A Philippi A Olynthos |
| ΗΠΕΙΡΟΣ—IPIROS | | | |
| Μ Βυζαντινό (Ιωάννινα) Α Δωδώνης Μ Ιωαννίνων (Αρχαιολογικό) Α Κασσώπης ⁽²⁾ | 12.589 26.686 1.755 3.779 | 11.893 25.435 2.350 3.881 | M Vizantino (Ioannina) A Dodoni M Ioannina (Archeological) A Kassopi ⁽²⁾ |

Πίνακας—Table XIII: 8. Συνέχεια—Continued

| Μουσεία (Μ) και αρχαιολογικοί χώροι (Α) | Επισκέπτες Visitors | | Museums (Μ) and archaeological sites (Α) |
|---|------------------------|---------|---|
| | 2000 | 2001 | |
| Μ Ναού Παρηγορήτισσας (Αρτας) | 4.304 | 3.707 | Μ The Holy Church of Parigoritissa (Arta) |
| Α Νεκρομαντείου Αχέροντα | 18.937 | 23.930 | Α Nekromadio of Acherodas |
| Μ Νικοπόλεως ⁽¹⁾ | 5.430 | 8.100 | Μ Nikopolis ⁽¹⁾ |
| ΚΡΗΤΗ—ΚΡΙΤΙ | | | |
| Α Γουρνιών (Λασιθίου) | 13.885 | 8.416 | Α Gournies (Lassithi) |
| Μ Αγίου Νικολάου | 15.129 | 13.074 | Μ Agios Nikolaos |
| Α Αγίας Τριάδας Φαιστού | 14.201 | 11.990 | Α Agia Triada of Festos |
| Α Ανακτόρου Ζακρού | 18.236 | 16.667 | Α Palace of Zakros |
| Α Γόρτυνος | 112.690 | 97.055 | Α Gortyna |
| Μ Ηρωαλείου | 376.900 | 355.100 | Μ Iraklio |
| Α Κνωσού | 639.843 | 602.668 | Α Knossos |
| Α Μάλιας | 52.055 | 46.601 | Α Malia |
| Α Ματάλων | 40.849 | 45.679 | Α Matala |
| Μ Παναγίας Κεράς | 42.235 | 40.051 | Μ Church of Panagia Keras |
| Μ Ρεθύμνου | 22.829 | 19.860 | Μ Rethymno |
| Μ Σητείας | 3.657 | 3.335 | Μ Sitia |
| Α Σπηλαίου Ψυχρού | 99.267 | 109.399 | Α Cave of Psychro |
| Α Σπιναλόγκας | 70.299 | 250.111 | Α Spinalonga |
| Α Τυλλίσου | 2.465 | 3.206 | Α Tyllisos |
| Α Φαιστού | 142.662 | 125.617 | Α Festos |
| Α Φρουρίου Λιμένα Ηρωαλείου Κούλε | 22.389 | 21.496 | Α Koule Castle at Iraklio Port |
| Μ Χανίων | 28.248 | 22.168 | Μ Chania |
| ΝΗΣΟΙ ΑΙΓΑΙΟΥ—AEGEAN ISLANDS | | | |
| Α Ακροπόλεως Ιαλυσσού | 101.700 | 91.800 | Α Acropolis of Ialysos |
| Α Ακροπόλεως Λίνδου | 578.531 | 517.169 | Α Acropolis of Lindos |
| Α Ακρωτηρίου Θήρας | 219.900 | 148.550 | Α Thira Cape |
| Α Αναστηλωμένης Οικίας Κω | 24.910 | 22.930 | Α Restored House of Kos |
| Μ Ανδρου | 8.125 | 7.034 | Μ Andros |
| Α Ασκληπιείου Κω | 116.617 | 118.608 | Α Asklepioi of Kos |
| Α Δήλου ⁽¹⁾ | 94.444 | 91.804 | Α Dilos ⁽¹⁾ |
| Α Ερπάλινο Ορυγμα (Σάμος) | 38.041 | 38.558 | Α Erpalinio Orygma (Samos) |
| Α Ηρώου Σάμου | 21.446 | 24.227 | Α Ireo (Hera's Sanctuary) of Samos |
| Μ Θήρας | 12.374 | 10.536 | Μ Thira |
| Α Καμείρων | 183.500 | 171.900 | Α Kamiros |
| Α Κάστρου Κω | 83.186 | 78.411 | Α Castle of Kos |
| Α Κάστρου Μυτιλήνης | 5.763 | 4.661 | Α Castle of Mytilini |
| Μ Κοσμητικής Συλλογής Ρόδου | 4.500 | 4.500 | Μ Jewellery Collection of Rodos |
| Μ Κω | 23.137 | 20.538 | Μ Kos |
| Μ Μήλου | 9.212 | 7.727 | Μ Milos |
| Μ Μυκόνου | 6.979 | 6.243 | Μ Mykonos |
| Μ Μυτιλήνης ⁽²⁾ | 3.817 | 1.920 | Μ Mytilini ⁽²⁾ |
| Μ Νάξου | 20.803 | 17.536 | Μ Naxos |
| Μ Παλατιού Μεγάλου Μαγίστρου Ρόδου | 280.906 | 239.604 | Μ Palace of Great Magistros (Rodos) |
| Μ Παναγίας του Κάστρου | 14.194 | 5.205 | Μ Church of Panagia Castle |
| Μ Πάρου | 6.484 | 5.026 | Μ Paros |
| Μ Ρόδου | 79.900 | 72.500 | Μ Rodos |

Πίνακας—Table XIII: 8. Συνέχεια—Continued

| Μουσεία (Μ) και αρχαιολογικοί χώροι (Α) | Επισκέπτες Visitors | | Museums (Μ) and archaeological sites (Α) |
|--|------------------------|--------|--|
| | 2000 | 2001 | |
| Μ Σάμου | 22.036 | 21.044 | Μ Samos |
| Μ Τήνου | 2.323 | 2.149 | Μ Tinos |
| Μ Χίου (Αρχαιολογικό) ⁽²⁾ | 4.596 | 4.268 | Μ Chios (Archaeological) ⁽²⁾ |
| Α Φρουρίου Μήθυμνας (Λέσβος) ... | 33.485 | 29.244 | Α Castle of Mythimna (Lesvos) |
| ΘΡΑΚΗ—THRAKI | | | |
| Α Μεσημβρία Ζώνη (Εβρον) | 523 | 627 | Α Mesimbria area (Evros) |
| Α Σαμοθράκης ⁽²⁾ | 9.855 | 9.481 | Α Samothraki ⁽²⁾ |
| Μ Σαμοθράκης ⁽²⁾ | 10.382 | 9.133 | Μ Samothraki ⁽²⁾ |

Πηγή: Ταμείο Αρχαιολογικών Πόρων και Απαλλοτριώσεων.

Σημείωση: Περιλαμβάνονται μόνο τα μουσεία και οι αρχαιολογικοί χώροι, στους οποίους καταβάλλονται δικαιώματα εισόδου.

- (1) Ισχύει ενιαίο εισιτήριο για τον αρχαιολογικό χώρο και το αντίστοιχο μουσείο.
- (2) Κλειστό ολόκληρο το έτος ή μερικούς μήνες.

Source: Archaeological Resources and Expropriations Fund.

Note: The table shows only museums and archaeological sites for which entrance fees are required.

- (1) For both the archaeological site and the corresponding museum one ticket is needed.
- (2) Closed for the whole or part of the year.



XIII: 9. Κίνηση κυριότερων ιαματικών πηγών: 1998 και 1999

Movement of principal spas in Greece: 1998 and 1999

| Ιαματικές πηγές και χαρακτηρισμός τους | Κίνηση (1) Movement | | Spas |
|---|---------------------------|--------|---|
| | 1998 | 1999 | |
| ΣΤΕΡΕΑ ΕΛΛΑΣ ΚΑΙ ΕΥΒΟΙΑ—CENTRAL GREECE AND EVIA | | | |
| Αιδηψού (αλιπηγή) | 39.648 | 38.225 | Edipsos (saline water spring) |
| Βουλιαγμένης (χλωριονατριούχος υπόθερμη, υπέρτονη) | ... | ... | Vouliagmeni (saline water spring, hypertonic) |
| Θερμοπυλών - Καλλιδρόμου (θερ- μή, υδροθειοχλωριονατριούχος) | 1.368 | 1.146 | Thermopyles - Kallidromo (sul- phurated hydrogen saline water spring, warm) |
| Καμένων Βούρων (ραδιενεργός, χλωριονατριούχος) | 7.475 | 9.143 | Kamena Vourla (radioactive-saline water spring) |
| Μεθάνων (θερμή θειούχος αλι- πηγή) | 7.290 | 6.360 | Methana (sulphureous brine water spring, warm) |
| Πλατυστόμου (αλκαλική θειοπηγή) | 413 | 296 | Platystomo (alkaline sulphureous spring) |
| Υπάτης (υδροθειοχλωριονατριού- χος οξυπηγή) | 7.395 | 6.633 | Ipati (sulphurated hydrogen saline water spring) |
| ΠΕΛΟΠΟΝΝΗΣΟΣ—PELOPONNISOS | | | |
| Καΐαφα (υδροθειοχλωριονατριού- χος) | 3.274 | 2.958 | Kaiafas (sulphurated hydrogen sa- line water spring) |
| Κουνουπελιού (υδροχλωριούχος αλι- πηγή) ⁽²⁾ | . | . | Kounoupelei (hydrochloride water spring) ⁽²⁾ |
| Κυλλίνης (υδροθειοχλωριονατρι- ούχος) | 1.287 | — | Kyllini (sulphurated hydrogen sa- line water spring) |
| Λουτρακίου ΕΟΤ (υπόθερμη χλω- ριονατριούχος, υπότονη) | 5.000 | 5.000 | Loutraki EOT (slightly warm -saline water, hypotonic) |
| Λουτρακίων Δήμου (υπόθερμη χλω- ριονατριούχος, υπότονη) | 4.200 | — | Municipality of Loutraki (slightly warm-saline water hypotonic) |
| ΘΕΣΣΑΛΙΑ—THESSALIA | | | |
| Σμοκόβου (αλκαλική θειοπηγή) | 6.167 | — | Smokovo (alkaline - sulphureous spring) |
| ΜΑΚΕΔΟΝΙΑ—MAKEDONIA | | | |
| Ελευθέρων (αλκαλική χλωριονα- τριούχος οξυπηγή) | 2.715 | 4.000 | Eleftheres (alkaline-saline water spring) |
| Λαγκαδά (ακρατοθέρμη) | 3.103 | — | Lagada (acratothermi) |
| Νιγρίτας (αλκαλική οξυπηγή) | 683 | 705 | Nigrita (alkaline carbonated water spring) |
| ΝΗΣΟΙ ΑΙΓΑΙΟΥ—AEGEAN ISLANDS | | | |
| Ικαρίας (υπέρθερμη ραδιενεργός) . | 4.000 | 3.250 | Ikaria (radioactive super warm) |
| Κύθνου (σιδηρούχος αλιπηγή) | 744 | 668 | Kythnos (chalybeate acid water spring) |

Πηγή: Ελληνικός Οργανισμός Τουρισμού (ΕΟΤ).

- (1) Άτομα που χρησιμοποίησαν την πηγή.
(2) Δε λειτουργήσε.

Source: EOT= National Tourist Organization of Greece.

- (1) Individuals using the spring.
(2) Did not operate.

XIV. ΤΥΠΟΣ ΚΑΙ ΔΗΜΟΣΙΑ ΘΕΑΜΑΤΑ
PRESS AND PUBLIC SHOWS



**XIV: 1. Διατεθέντα αντίτυπα⁽¹⁾ εφημερίδων
Αθηνών και Θεσσαλονίκης: 2000 και 2001**

Number of newspapers⁽¹⁾ issued in Athens and Thessaloniki: 2000 and 2001

Σε χιλιάδες

In thousands

| Είδος εντύπου | Σύνολο Ελλάδος Greece, total | | Περιφέρεια Πρωτευούσης Greater Athens | | Kind of printed copy |
|---|---------------------------------|----------------|---|---------------|---|
| | 2000 | 2001 | 2000 | 2001 | |
| Πολιτικές εφημερίδες ... | 202.565 | 191.283 | 101.524 | 95.786 | Political newspapers |
| Αθηνών : | | | | | Issued in Athens : |
| Ημερήσιες πρωινές ... | 23.017 | 17.323 | 11.416 | 9.678 | Daily, morning |
| Ημερήσιες απογευματινές | 115.797 | 113.619 | 59.398 | 56.533 | Daily, afternoon |
| Εβδομαδιαίες | 63.751 | 60.341 | 30.710 | 29.575 | Weekly |
| Θεσσαλονίκης ⁽²⁾ | — | — | . | . | Issued in Thessaloniki ⁽²⁾ |
| Αθλητικές εφημερίδες ... | 65.490 | 65.123 | 27.540 | 26.980 | Sports newspapers |
| Αθηνών : | | | | | Issued in Athens : |
| Ημερήσιες | 55.934 | 54.869 | 23.787 | 22.892 | Daily |
| Εβδομαδιαίες | 9.556 | 10.254 | 3.753 | 4.088 | Weekly |
| Θεσσαλονίκης | — | — | . | . | Issued in Thessaloniki |
| Οικονομικές εφημερίδες .. | 19.219 | 11.811 | 10.937 | 7.881 | Economic newspapers |
| Ξενόγλωσσες εφημερίδες . | 663 | 414 | 503 | 308 | Foreign language newspapers |
| Πολιτικές - σατιρικές εφημερίδες | 1.023 | 956 | 462 | 436 | Political - satirical newspapers |

Πηγή: Πρακτορεία εφημερίδων Αθηναϊκού και Μακεδονικού τύπου.

- (1) Περιλαμβάνονται τα αντίτυπα που διατέθηκαν από τα πρακτορεία εφημερίδων.
- (2) Από το έτος 1999 και μετά η διανομή γίνεται μόνο από τα Αθηναϊκά Πρακτορεία Τύπου.

Source: Newspaper agencies of Athenian and Makedonian press.

- (1) Including copies disposed through newspaper distributing agencies.
- (2) Since 1999 they are distributed by the Athenian agencies of press.



**XIV: 2. Διατεθέντα αντίτυπα περιοδικών
που εκδίδονται στην Αθήνα: 2000 και 2001**

Copies of periodicals issued in Athens: 2000 and 2001

Σε χιλιάδες

In thousands

| Είδος εντύπου Type of issue | Σύνολο Ελλάδος Greece, total | | Περιφέρεια Πρωτευουσής Greater Athens | |
|---|---------------------------------|--------|--|--------|
| | 2000 | 2001 | 2000 | 2001 |
| Εγκυκλοπαιδείες και έργα σε τεύχη—Encyclopaedias and works, in pamphlets..... | — | 84 | — | — |
| Αντοτελή έργα σε μικρούς τόμους ⁽¹⁾ —Works in small volumes ⁽¹⁾ | 1.318 | 1.437 | 533 | 513 |
| Περιοδικά ποικίλης ύλης σε τεύχη—Periodicals of varying material..... | 17.673 | 17.060 | 8.588 | 8.405 |
| Περιοδικά ποικίλης ύλης σε τόμους—Periodicals of varying material, in volumes..... | 1.814 | 1.791 | 644 | 623 |
| Παιδικά περιοδικά σε τεύχη—Children's periodicals..... | 6.726 | 6.801 | 2.601 | 2.747 |
| Περιοδικά ειδικού τύπου σε τεύχη ⁽²⁾ —Special periodicals ⁽²⁾ | 28.836 | 27.923 | 13.759 | 13.397 |
| Τηλεοπτικά περιοδικά σε τεύχη—TV periodicals... | 21.806 | 21.662 | 9.959 | 10.140 |
| Περιοδικά ηλεκτρονικών υπολογιστών σε τεύχη—Computers periodicals..... | 2.128 | 2.613 | 1.017 | 1.166 |
| Αθλητικά περιοδικά σε τεύχη—Sports periodicals... | 798 | 854 | 342 | 379 |
| Λοιπά περιοδικά σε τεύχη ⁽³⁾ —Miscellaneous ⁽³⁾ | 58 | — | 27 | — |

Πηγή: Πρακτορεία ημερήσιου και περιοδικού τύπου Αθηνών.

- (1) Βιβλία τσέπης.
- (2) Περιλαμβάνονται λογοτεχνικά, ιστορικά, μουσικά, αυτοκινητιστικά, τεχνικά κλπ.
- (3) Περιλαμβάνονται τα περιοδικά ποικίλης ύλης, παιδικά, ειδικού τύπου και αθλητικά, τα οποία έχουν κυκλοφορία κάτω των 2.000 τευχίων, μηνιαίως.

Source: Athenian agencies of daily and periodical press.

- (1) Pocket books.
- (2) Including art, history, music, auto-aviation, technical and other periodicals.
- (3) Including periodicals of varying material, children's periodicals, special and sports periodicals with a monthly circulation of less than 2.000 copies.



XIV: 3. Κίνηση Κρατικών Θεάτρων και Ορχηστρών: 1996 – 1998
Movement of State Theatres and Orchestras: 1996 – 1998

| Είδος θεάματος | Λιατεθέντα εισιτήρια Number of tickets sold | | | Shows |
|---------------------|--|----------------|----------------|---------------|
| | 1996 | 1997 | 1998 | |
| Σύνολο | 706.720 | 954.943 | 975.693 | Total |
| Πρόζα | 192.551 | 199.662 | 187.203 | Prose |
| Μελωδράματα | 64.950 | 98.282 | 123.360 | Opera |
| Συναυλίες | 298.887 | 452.639 | 390.061 | Concerts |
| Λοιπά μουσικά | — | — | 73.542 | Other musical |
| Χοροί | 56.717 | 84.189 | 83.200 | Dances |
| Λοιπά θεάματα | 93.615 | 120.171 | 118.327 | Other shows |

Πηγή: Όλα τα Εθνικά και Κρατικά θέατρα.

Source: All the National and State theatres.

XIV: 4. Κίνηση καλλιτεχνικών και εορταστικών εκδηλώσεων υπό την εποπτεία του Ελληνικού Οργανισμού Τουρισμού (ΕΟΤ): 1996 και 1997
Festive events in Greece supervised by the National Tourist Organization: 1996 and 1997

| Εκδηλώσεις | 1996 | | 1997 | | Events |
|---------------------------|-----------------------------|----------------------|-----------------------------|----------------------|------------------------|
| | Παραστάσεις Performances | Εισιτήρια Tickets | Παραστάσεις Performances | Εισιτήρια Tickets | |
| Φεστιβάλ | 48 | 95.860 | 64 | 107.574 | Festivals |
| Χορός | — | — | — | — | Dance |
| Συναυλίες | 13 | 15.517 | 28 | 30.878 | Concerts |
| Μπαλέτο | 14 | 27.824 | 15 | 34.972 | Ballet |
| Θέατρο | 21 | 52.519 | 21 | 41.724 | Theatre |
| Όπερα | — | — | — | — | Operas |
| Μουσικά | — | — | — | — | Musical |
| Ήχος και Φως | 357 | 60.002 | 351 | 58.350 | Sound and Light |

Πηγή: Ελληνικός Οργανισμός Τουρισμού (ΕΟΤ).

Source: National Tourist Organization of Greece.

XV. ΔΗΜΟΣΙΑ ΟΙΚΟΝΟΜΙΚΑ
PUBLIC FINANCE





XV: 1. Αποτελέσματα δημοσιονομικής διαχείρισης του κρατικού προϋπολογισμού: 1998 – 2001

Cash transaction of the central government budget: 1998 – 2001

Σε εκατομμύρια δραχμές

In million drachmae

| | 1998 | 1999 | 2000 | 2001 | |
|--|--------------------|--------------------|-------------------|-------------------|---|
| I. Έσοδα | 9.521.604 | 10.626.457 | 12.186.488 | 13.978.015 | I. Receipts |
| <i>A' Τακτικού προϋπολογισμού</i> | <i>9.498.481</i> | <i>10.592.981</i> | <i>12.137.971</i> | <i>13.278.916</i> | <i>A. Ordinary budget</i> |
| 1. Άμεσοι φόροι | 3.591.370 | 4.043.512 | 4.662.293 | 4.628.982 | 1. Direct taxes |
| 2. Έμμεσοι φόροι | 5.184.198 | 5.785.967 | 6.271.492 | 6.576.306 | 2. Indirect taxes |
| 3. Μεταβιβάσεις από την ΕΕ | 98.202 | 114.189 | 119.077 | 106.200 | 3. EU transfers |
| 4. Μη φορολογικά έσοδα | 624.711 | 649.313 | 1.085.109 | 1.967.428 | 4. Other revenue excluding taxation |
| <i>B' Ειδικά μη φορολογικά έσοδα</i> | | | | <i>652.536</i> | <i>B. Special revenue excluding taxation</i> |
| <i>Γ' Προϋπολογισμός επενδύσεων</i> | <i>23.123</i> | <i>33.476</i> | <i>48.517</i> | <i>46.563</i> | <i>C. Investment budget</i> |
| II. Δαπάνες | 21.378.017 | 21.253.001 | 21.602.748 | 20.596.049 | II. Expenditures |
| <i>A' Τακτικός προϋπολογισμός</i> | <i>19.494.247</i> | <i>18.994.485</i> | <i>19.063.214</i> | <i>17.905.887</i> | <i>A. Ordinary budget</i> |
| 1. Τρέχουσες δαπάνες | 19.493.202 | 18.993.992 | 19.063.193 | 17.905.715 | 1. Current expenditures |
| 2. Δαπάνες επενδύσεων που εκτελούνται μέσω του τακτικού προϋπολογισμού | 1.045 | 493 | 21 | 172 | 2. Investment expenditures effected through ordinary budget |
| <i>B' Προϋπολογισμός επενδύσεων</i> | <i>1.877.468</i> | <i>2.250.042</i> | <i>2.528.722</i> | <i>2.671.991</i> | <i>B. Investment budget</i> |
| <i>Γ' Δαπάνες έργων κοινού ενδιαφέροντος NATO</i> | <i>6.302</i> | <i>8.474</i> | <i>10.812</i> | <i>18.170</i> | <i>C. Expenditures for NATO common interest works</i> |
| III. Αποτελέσματα (I. μείον II.) | -11.856.413 | -10.626.544 | -9.416.260 | -6.618.034 | III. Results (I. minus II.) |
| Κάλυψη | 11.856.413 | 10.626.544 | 9.416.260 | 6.618.034 | Financing |
| <i>A' Βοήθεια και λοιπές μεταβιβάσεις από το εξωτερικό</i> | <i>901.832</i> | <i>989.379</i> | <i>1.077.995</i> | <i>905.722</i> | <i>A. Assistance and other transfers from abroad</i> |
| 1. Δωρεάν βοήθεια | — | — | — | — | 1. Aid (grants) |

Πίνακας—Table XV: 1. Συνέχεια—Continued

Σε εκατομμύρια δραχμές

In million drachmae

| | 1998 | 1999 | 2000 | 2001 | |
|---|-------------------|------------------|------------------|------------------|--|
| 2. Έσοδα NATO | 10.487 | 12.350 | 14.026 | — | 2. Receipts from NATO |
| α) Έσοδα από κράτη μέλη NATO για δαπάνες έργων κοινού ενδιαφέροντος | 6.302 | 8.474 | 10.812 | — | a) Contribution of NATO member-countries for the construction of common interest works |
| β) Λοιπά έσοδα NATO | 4.185 | 3.876 | 3.214 | — | b) Other receipts from NATO |
| 3. Έσοδα από ΕΕ | 891.345 | 977.029 | 1.063.969 | 905.722 | 3. Receipts from EU |
| <i>B' Πιστωτικά έσοδα</i> | <i>10.954.581</i> | <i>9.637.165</i> | <i>8.338.265</i> | <i>5.712.310</i> | <i>B. Credit receipts</i> |
| 1. Δάνεια εσωτερικού | 9.609.693 | 8.365.025 | 6.642.444 | 5.107.945 | 1. Domestic loans |
| α) για κάλυψη δαπανών τακτικού προϋπολογισμού | 9.609.693 | 8.365.025 | 5.454.921 | 3.874.869 | a) for financing ordinary budget expenditures |
| i. Έσοδα από την έκδοση εντόκων γραμματίων | 4.292.448 | 1.459.391 | 1.016.358 | 412.180 | i. Receipts from the issue of treasury bills |
| ii. Έσοδα από τοποθέτηση ομολόγων του Ελληνικού Δημοσίου | 5.044.888 | 6.803.293 | 4.280.785 | 3.249.550 | ii. Receipts from the placing of Government bonds |
| iii. Έσοδα από την έκδοση ομολόγων Ελληνικού Δημοσίου με ρήτρα ξένου νομίσματος | — | — | — | — | iii. Receipts from the issue of Government bonds in foreign currency clause |
| iiii. Λοιπά δάνεια | 272.358 | 102.341 | 157.778 | 213.139 | iiii. Other loans |
| β) Για κάλυψη δαπανών του προϋπολογισμού επενδύσεων | — | — | 1.187.523 | 1.233.076 | b) For financing investment budget expenditures |
| 2. Δάνεια εξωτερικού | 1.344.888 | 1.272.140 | 1.695.821 | 604.365 | 2. Foreign loans |

XV: 2. Έσοδα κρατικού προϋπολογισμού, κατά πηγές προελεύσεως: 1999 – 2001
State budget revenue by sources of origin: 1999 – 2001
Σε εκατομμύρια δραχμές
In million drachmae

| Πηγές | 1999 | 2000 | 2001 | Sources |
|--|-------------------|-------------------|-------------------|--|
| Σύνολο | 21.253.001 | 21.602.748 | 20.596.049 | Total |
| Τακτικός προϋπολογισμός | 19.002.959 | 19.074.026 | 17.271.522 | Ordinary budget |
| <i>Άμεσοι φόροι</i> | <i>4.043.512</i> | <i>4.662.293</i> | <i>4.628.982</i> | <i>Direct taxes</i> |
| <i>Φόρος εισοδήματος</i> ... | <i>3.446.371</i> | <i>3.957.124</i> | <i>3.859.170</i> | <i>Income tax</i> |
| <i>Λοιποί άμεσοι φόροι</i> .. | <i>597.141</i> | <i>705.169</i> | <i>769.812</i> | <i>Other direct taxes</i> |
| <i>Έμμεσοι φόροι</i> | <i>5.785.967</i> | <i>6.271.492</i> | <i>6.576.307</i> | <i>Indirect taxes</i> |
| <i>Τελωνειακά έσοδα</i> | <i>106.803</i> | <i>71.298</i> | <i>62.786</i> | <i>Custom duties</i> |
| <i>Φόροι καταναλώσεως</i> <i>(εγχωρίων προϊόντων)</i> | <i>1.803.894</i> | <i>1.808.236</i> | <i>2.093.381</i> | <i>Consumption taxes (domestic products)</i> |
| <i>Φόροι επί των συναλλαγών</i> | <i>3.778.617</i> | <i>4.268.708</i> | <i>4.286.990</i> | <i>Transaction taxes</i> |
| <i>Λοιποί έμμεσοι φόροι</i> | <i>96.653</i> | <i>123.250</i> | <i>133.150</i> | <i>Other indirect taxes</i> |
| <i>Μη φορολογικά έσοδα</i> ... | <i>9.059.290</i> | <i>8.021.164</i> | <i>5.960.033</i> | <i>Other revenue excluding taxation</i> |
| <i>Έσοδα από δάνεια του τακτικού προϋπολογισμού</i> | <i>8.409.977</i> | <i>6.936.055</i> | <i>3.992.605</i> | <i>Receipts from loans of ordinary budget</i> |
| <i>Λοιπά έσοδα</i> | <i>649.313</i> | <i>1.085.109</i> | <i>1.967.428</i> | <i>Other revenue</i> |
| <i>Μεταβιβάσεις από την ΕΕ</i> | <i>114.189</i> | <i>119.077</i> | <i>106.200</i> | <i>EU transfers</i> |
| Προϋπολογισμός επενδύσεων | 2.237.692 | 2.514.696 | 2.671.990 | Investment budget |
| <i>α) Από εγχώριους πόρους</i> | <i>33.476</i> | <i>1.236.040</i> | <i>1.279.639</i> | <i>a) From domestic sources</i> |
| <i>Ειδικά έσοδα επενδύσεων</i> | <i>33.476</i> | <i>48.517</i> | <i>46.563</i> | <i>Special investment revenue</i> |
| <i>Δάνεια</i> | <i>—</i> | <i>1.187.523</i> | <i>1.233.076</i> | <i>Loans</i> |
| <i>ι. Έντοκα γραμμάτια</i> | <i>—</i> | <i>—</i> | <i>—</i> | <i>i. Treasury bills</i> |
| <i>ii. Ομολογιακά δάνεια</i> ... | <i>—</i> | <i>1.187.523</i> | <i>1.233.076</i> | <i>ii. Government bonds</i> |
| <i>iii. Λοιπά δάνεια</i> | <i>—</i> | <i>—</i> | <i>—</i> | <i>iii. Other loans</i> |
| <i>β) Από αλλοδαπές πηγές</i> | <i>2.204.216</i> | <i>1.278.656</i> | <i>1.392.351</i> | <i>b) From foreign sources</i> |
| <i>Δωρεάν βοήθεια</i> | <i>—</i> | <i>—</i> | <i>—</i> | <i>Aid (grants)</i> |
| <i>Δάνεια</i> | <i>1.180.852</i> | <i>—</i> | <i>155.093</i> | <i>Loans</i> |
| <i>Έσοδα από ΕΕ</i> | <i>977.029</i> | <i>1.063.969</i> | <i>905.722</i> | <i>Receipts from EU</i> |
| <i>Προϋόν δανείων από Διεθνή Ταμεία και Οργανισμούς</i> | <i>46.335</i> | <i>214.687</i> | <i>331.536</i> | <i>Loans from International Funds and Organizations</i> |
| <i>Ειδικά έσοδα NATO</i> | <i>12.350</i> | <i>14.026</i> | <i>—</i> | <i>NATO special aid</i> |
| <i>α) Έσοδα από κράτη-μέλη για έργα κοινού ενδιαφέροντος</i> | <i>8.474</i> | <i>10.812</i> | <i>—</i> | <i>a) Contribution of member countries for the construction of common interest works</i> |
| <i>β) Απολήψεις από κράτη μέλη έναντι παρεχόμενων υπηρεσιών κλπ.</i> | <i>3.876</i> | <i>3.214</i> | <i>—</i> | <i>b) Receipts from member countries for services rendered</i> |
| <i>Ειδικά μη φορολογικά έσοδα</i> | | | <i>652.536</i> | <i>Special revenue excluding taxation</i> |

XV: 3. Δαπάνες του τακτικού κρατικού προϋπολογισμού, κατά Υπουργείο, και δαπάνες του προϋπολογισμού επενδύσεων: 1999 - 2001

Expenditures of ordinary state budget by Ministries and expenditures of investment budget: 1999 - 2001

Σε εκατομμύρια δραχμές

In million drachmae

| | 1999 | 2000 | 2001 | |
|---|-------------------|-------------------|-------------------|---|
| Σύνολο | 21.253.000 | 21.602.748 | 20.596.049 | Total |
| Τρέχουσες δαπάνες | 18.993.991 | 19.063.193 | 17.905.716 | Current expenditures |
| Προεδρία της Δημοκρατίας | 807 | 903 | 891 | The President's Office |
| Βουλή | 33.510 | 33.122 | 35.666 | Parliament |
| <i>Υπουργεία:</i> | | | | <i>Ministry of:</i> |
| Εξωτερικών | 96.109 | 109.865 | 117.969 | Foreign Affairs |
| Εθνικής Αμύνης | 1.175.650 | 1.264.661 | 1.402.713 | National Defence |
| Εθνικής Οικονομίας | 32.875 | 39.189 | 52.176 | National Economy |
| Δικαιοσύνης | 118.880 | 126.419 | 134.738 | Justice |
| Εθνικής Παιδείας και Θρησκευμάτων | 1.121.311 | 1.234.979 | 1.325.416 | National Education and Religion |
| Οικονομικών | 12.367.000 | 11.748.353 | 10.274.441 | Finance |
| Γεωργίας | 192.773 | 208.282 | 239.770 | Agriculture |
| Πολιτισμού | 53.736 | 59.652 | 74.943 | Culture |
| Περιβάλλοντος, Χωροταξίας και Δημοσίων Έργων | 51.405 | 55.379 | 59.725 | Environment, Physical Planning and Public Works |
| Εσωτερικών, Δημόσιας Διοίκησης και Αποκέντρωσης | 545.732 | 560.709 | 610.486 | Interior, Public Administration and Decentralization |
| Ανάπτυξης | 89.259 | 96.017 | 102.797 | Development |
| Εργασίας και Κοινωνικών Ασφαλίσεων | 1.067.290 | 1.238.987 | 1.351.167 | Labour and Social Insurance |
| Υγείας και Πρόνοιας | 709.565 | 735.874 | 758.821 | Health and Welfare |
| Μεταφορών και Επικοινωνιών | 118.674 | 111.783 | 109.343 | Transports and Communications |
| Δημοσίας Τάξεως | 362.941 | 435.552 | 475.677 | Public Order |
| Εμπορικής Ναυτιλίας | 194.101 | 204.804 | 209.345 | Mercantile Marine |
| Μακεδονίας-Θράκης | 4.542 | 4.310 | 4.873 | Macedonia-Thraki |
| Αιγαίου | 4.290 | 4.520 | 5.050 | Aegean |
| Τύπου και Μέσων Μαζικής Ενημέρωσης | 19.862 | 18.628 | 19.308 | Press and Mass Media |
| <i>Περιφερειακές Διοικήσεις</i> | <i>633.679</i> | <i>771.205</i> | <i>540.401</i> | <i>Regional Administrations</i> |
| Δαπάνες επενδύσεων | 2.250.535 | 2.528.743 | 2.672.163 | Investment expenditures |
| α) Δαπάνες επενδύσεων εκτελούμενες μέσω του τακτικού προϋπολογισμού | 493 | 21 | 172 | a) Investment expenditures effected through ordinary budget |
| β) Δαπάνες επενδύσεων εκτελούμενες μέσω του προϋπολογισμού επενδύσεων | 2.250.042 | 2.528.722 | 2.671.991 | b) Investment expenditures effected through investment budget |
| Δαπάνες για έργα κοινού ενδιαφέροντος NATO | 8.474 | 10.812 | 18.170 | Expenditures for NATO common interest works |

**XV: 4. Εισπραχθέντα έσοδα Δήμων και Κοινοτήτων κατά κατηγορίες.
Οικονομικά έτη 1997 – 1999. Σύνολο Ελλάδος**

**Receipts of Municipalities and Communes by category.
Fiscal years 1997 – 1999. Greece, total**

Σε εκατομμύρια δραχμές

In million drachmae

| Κατηγορίες εσόδων | Σύνολο Total | Δήμοι Municipalities | Κοινότητες Communes | Categories of receipts |
|-------------------|-----------------|-------------------------|------------------------|------------------------|
|-------------------|-----------------|-------------------------|------------------------|------------------------|

Έτος— 1997—Year

| | | | | |
|------------------------------------|---------|---------|---------|---------------------------------|
| Σύνολο | 964.449 | 672.893 | 291.556 | Total |
| Τακτικά έσοδα | 600.698 | 449.494 | 151.204 | Ordinary receipts |
| Έκτακτα έσοδα | 212.428 | 139.478 | 72.950 | Extraordinary receipts |
| Έσοδα παρελθόντων οικονομικών ετών | 40.635 | 27.774 | 12.861 | Receipts from past fiscal years |
| Χρηματικό υπόλοιπο | 110.688 | 56.147 | 54.541 | Balance |

Έτος— 1998—Year

| | | | | |
|------------------------------------|-----------|---------|---------|---------------------------------|
| Σύνολο | 1.025.094 | 713.627 | 311.467 | Total |
| Τακτικά έσοδα | 611.406 | 468.997 | 142.409 | Ordinary receipts |
| Έκτακτα έσοδα | 271.777 | 172.671 | 99.106 | Extraordinary receipts |
| Έσοδα παρελθόντων οικονομικών ετών | 37.642 | 24.434 | 13.208 | Receipts from past fiscal years |
| Χρηματικό υπόλοιπο | 104.269 | 47.525 | 56.744 | Balance |

Έτος— 1999—Year

| | | | | |
|------------------------------------|-----------|-----------|--------|---------------------------------|
| Σύνολο | 1.091.372 | 1.069.539 | 21.833 | Total |
| Τακτικά έσοδα | 646.015 | 635.346 | 10.669 | Ordinary receipts |
| Έκτακτα έσοδα | 331.596 | 323.137 | 8.459 | Extraordinary receipts |
| Έσοδα παρελθόντων οικονομικών ετών | 47.663 | 45.808 | 1.855 | Receipts from past fiscal years |
| Χρηματικό υπόλοιπο | 66.098 | 65.248 | 850 | Balance |

**XV: 5. Έξοδα Δήμων και Κοινοτήτων κατά κατηγορίες.
Οικονομικά έτη 1997 – 1999. Σύνολο Ελλάδος**
**Expenditures of Municipalities and Communes by category.
Fiscal years 1997 – 1999. Greece, total**

Σε εκατομμύρια δραχμές

In million drachmae

| Κατηγορίες εξόδων | Σύνολο Total | Δήμοι Municipalities | Κοινότητες Communes | Categories of receipts |
|--|-----------------|-------------------------|------------------------|---|
| Έτος— 1997—Year | | | | |
| Σύνολο | 853.223 | 620.980 | 232.243 | Total |
| Γενικά έξοδα | 69.884 | 40.689 | 29.195 | General expenditures |
| Ειδικά έξοδα λειτουργίας επιμέρους υπηρεσιών | 584.624 | 415.784 | 168.840 | Special expenditures for individual services' functioning |
| Πληρωμές για μεταβιβά- σεις εισοδημάτων σε τρίτους | 90.377 | 75.960 | 14.417 | Payments for transfer of revenue to third par- ties |
| Πληρωμές για εξυπηρέτη- ση δημοσίας πίστωσης | 41.788 | 38.658 | 3.130 | Payments related with public credit regula- tions |
| Λοιπές δαπάνες | 66.550 | 49.889 | 16.661 | Other expenditures |
| Έτος— 1998—Year | | | | |
| Σύνολο | 955.793 | 681.610 | 274.183 | Total |
| Γενικά έξοδα | 85.108 | 50.380 | 34.728 | General expenditures |
| Ειδικά έξοδα λειτουργίας επιμέρους υπηρεσιών | 643.068 | 447.099 | 195.969 | Special expenditures for individual services' functioning |
| Πληρωμές για μεταβιβά- σεις εισοδημάτων σε τρίτους | 104.466 | 87.750 | 16.716 | Payments for transfer of revenue to third par- ties |
| Πληρωμές για εξυπηρέτη- ση δημοσίας πίστωσης | 44.854 | 41.664 | 3.190 | Payments related with public credit regula- tions |
| Λοιπές δαπάνες | 78.297 | 54.717 | 23.580 | Other expenditures |
| Έτος— 1999 —Year | | | | |
| Σύνολο | 999.399 | 980.012 | 19.387 | Total |
| Γενικά έξοδα | 91.458 | 89.533 | 1.925 | General expenditures |
| Ειδικά έξοδα λειτουργίας επιμέρους υπηρεσιών | 640.254 | 626.038 | 14.216 | Special expenditures for individual services' functioning |
| Πληρωμές για μεταβιβά- σεις εισοδημάτων σε τρίτους | 112.211 | 111.255 | 956 | Payments for transfer of revenue to third par- ties |
| Πληρωμές για εξυπηρέτη- ση δημοσίας πίστωσης | 49.463 | 48.935 | 528 | Payments related with public credit regula- tions |
| Λοιπές δαπάνες | 106.013 | 104.251 | 1.762 | Other expenditures |

XV: 6. Δηλωθέν οικογενειακό εισόδημα⁽¹⁾ και ακαθάριστο εθνικό εισόδημα: 1996 – 2000

Total family income declared⁽¹⁾ and gross national income: 1996 – 2000

Σε εκατομμύρια δραχμές

In million drachmae

| | 1996 | 1997 | 1998 | 1999 | 2000 |
|---|------------|------------|------------|-------------|-------------|
| Ακαθάριστο εθνικό εισόδημα ⁽²⁾ —Gross national income ⁽²⁾ | 30.770.299 | 34.061.020 | 37.018.821 | *39.140.789 | *41.952.290 |
| Δηλωθέν οικογενειακό εισόδημα ⁽¹⁾ —Family income reported ⁽¹⁾ | 12.494.320 | 14.479.982 | 15.987.919 | 16.898.490 | 18.575.002 |
| Δηλωθέν εισόδημα ⁽¹⁾ ως ποσοστό του ακαθάριστου εθνικού εισοδήματος—Income reported ⁽¹⁾ as ratio of gross national income | 40,6 | 42,5 | 43,2 | 43,2 | 44,3 |
| Κατά άτομο ακαθάριστο εθνικό εισόδημα (σε δραχμές) ⁽²⁾ —Gross national income per capita (in drs) ⁽²⁾ | 2.873.136 | 3.160.414 | 3.416.289 | 3.596.320 | 3.842.434 |
| Κατά φορολογούμενο δηλωθέν εισόδημα ⁽¹⁾ (σε δραχμές)—Income reported ⁽¹⁾ per tax payer (in drs) | 2.927.024 | 3.264.665 | 3.486.787 | 3.556.478 | 3.787.846 |
| Αριθμός φορολογουμένων—Number of tax payers | 4.268.609 | 4.435.366 | 4.585.287 | 4.751.468 | 4.903.843 |
| Πληθυσμός της Χώρας—Population of Greece | 10.709.656 | 10.777.393 | 10.835.976 | 10.883.566 | 10.918.154 |
| Αριθμός φορολογουμένων ως ποσοστό του πληθυσμού της Χώρας—Percentage of tax payers to total population | 39,9 | 41,2 | 42,3 | 43,7 | 44,9 |

(1) Για λόγους συγκρισιμότητας αναγράφονται τα έτη κτήσεως του φορολογητέου εισοδήματος και όχι τὰ έτη κατά τα οποία το εισόδημα αυτό δηλώθηκε στις Οικονομικές Εφορίες, σε αντίθεση με τον επόμενο πίνακα 7, όπου τα αναγραφόμενα έτη αντιστοιχούν με τα οικονομικά έτη κατά τα οποία δηλώθηκε το εισόδημα.

(2) Ακαθάριστο εθνικό εισόδημα σε αγοραίες τιμές.

(1) For reasons of comparability, the years the taxable income was obtained and not the years this was reported generally appear. In the next table 7, however, the fiscal years the income was reported are given.

(2) Gross national income at market prices.



XV: 7. Δηλωθέν οικογενειακό εισόδημα, κατά πηγή και ομάδες επαγγελματιών: 1997 – 2001
Total family income declared, by source and occupation groups: 1997 – 2001

Σε εκατομμύρια δραχμές

In million drachmae

| | 1997 | 1998 | 1999 | 2000 | 2001 |
|--|-------------------|-------------------|-------------------|-------------------|-------------------|
| A' ΠΗΓΕΣ—A. SOURCES | | | | | |
| Σύνολο—Total | 12.494.320 | 14.479.982 | 15.987.919 | 16.898.490 | 18.575.002 |
| Οικοδομές - εκμίσθωση γαιών—Built property, lease of land | 1.150.433 | 1.285.870 | 1.455.568 | 1.575.969 | 1.717.707 |
| Κινητές αξίες—Securities | 1.765 | 1.551 | 2.083 | 2.018 | 1.617 |
| Εμπορικές, βιομηχανικές επιχειρήσεις—Commercial and industrial enterprises | 2.180.054 | 2.451.685 | 2.611.624 | 2.177.275 | 2.343.693 |
| Μισθοστές υπηρεσίες—Salaries and wages | 8.321.165 | 9.779.670 | 10.850.427 | 11.928.992 | 13.206.770 |
| Ελευθέρια επαγγέλματα—Liberal professions | 506.794 | 599.554 | 674.544 | 782.409 | 844.301 |
| Γεωργικές επιχειρήσεις—Agricultural enterprises | 307.341 | 327.441 | 350.330 | 379.102 | 398.793 |
| Αλλοδαπή—From abroad | 26.767 | 34.212 | 43.344 | 52.725 | 62.121 |
| B' ΟΜΑΔΕΣ ΕΠΑΓΓΕΛΜΑΤΩΝ—B. OCCUPATION GROUPS | | | | | |
| Σύνολο—Total | 12.494.320 | 14.479.982 | 15.987.919 | 16.898.490 | 18.575.002 |
| Εισοδηματίες—Rentiers | 558.343 | 648.973 | 732.514 | 913.923 | 967.268 |
| Έμποροι, βιομήχανοι κλπ.—Merchants, industrialists, etc. | 2.556.407 | 2.850.399 | 3.086.999 | 2.990.657 | 3.961.058 |
| Γεωργοί κλπ. — Farmers, etc. | 364.528 | 435.108 | 498.634 | 545.766 | 600.472 |
| Μισθωτοί—Salaried workers | 5.556.823 | 6.529.026 | 7.168.155 | 7.706.309 | 8.086.587 |
| Ελεύθεροι επαγγελματίες—Liberal professionals | 821.097 | 968.201 | 1.099.586 | 1.269.092 | 1.276.942 |
| Συνταξιούχοι—Pensioners | 2.637.123 | 3.048.275 | 3.402.032 | 3.472.744 | 3.682.675 |



XV: 8. Πραγματοποιηθείσες μεταβιβάσεις ακινήτων, βάσει δηλώσεων: 1994 – 1999
Transfers of real estate on the basis of tax returns: 1994 – 1999
Αξία και φόρος σε εκατομμύρια δραχμές
Value and tax in million drachmae

| | Σύνολο Total | Οικόπεδα Land | Οικοδομίες Built property | Διαμερίσματα Flats | Αγροκτήματα Farms |
|------------------------|-----------------|------------------|------------------------------|-----------------------|----------------------|
| Έτος—1994—Year | | | | | |
| Αριθμός—Number | 249.243 | 74.307 | 16.572 | 65.984 | 92.380 |
| Αξία—Value | 1.047.970 | 224.972 | 156.973 | 474.275 | 191.750 |
| Φόρος—Tax | 59.377 | 14.256 | 9.250 | 25.886 | 9.985 |
| Έτος—1995—Year | | | | | |
| Αριθμός—Number | 252.010 | 70.371 | 16.155 | 67.159 | 98.325 |
| Αξία—Value | 1.149.251 | 225.401 | 176.351 | 552.343 | 195.156 |
| Φόρος—Tax | 62.545 | 14.257 | 10.664 | 27.529 | 10.095 |
| Έτος—1996—Year | | | | | |
| Αριθμός—Number | 260.582 | 73.702 | 16.258 | 68.675 | 101.947 |
| Αξία—Value | 1.523.911 | 317.414 | 199.486 | 773.564 | 233.447 |
| Φόρος—Tax | 79.332 | 20.841 | 11.948 | 35.757 | 10.787 |
| Έτος—1997—Year | | | | | |
| Αριθμός—Number | 349.298 | 102.840 | 25.360 | 99.971 | 121.127 |
| Αξία—Value | 2.261.117 | 476.302 | 323.764 | 1.187.820 | 273.231 |
| Φόρος—Tax | 136.760 | 34.514 | 23.860 | 63.123 | 15.262 |
| Έτος—1998—Year | | | | | |
| Αριθμός—Number | 268.353 | 78.554 | 19.167 | 67.866 | 102.766 |
| Αξία—Value | 1.824.918 | 386.194 | 247.679 | 921.288 | 269.758 |
| Φόρος—Tax | 111.569 | 27.376 | 17.920 | 50.724 | 15.549 |
| Έτος—1999*—Year | | | | | |
| Αριθμός—Number | 295.065 | 93.823 | 17.908 | 74.366 | 108.968 |
| Αξία—Value | 2.239.621 | 482.856 | 369.626 | 1.059.207 | 327.932 |
| Φόρος—Tax | 143.704 | 30.222 | 29.708 | 60.708 | 23.066 |





ΧVI. ΝΟΜΙΣΜΑ – ΤΡΑΠΕΖΕΣ – ΙΣΟΖΥΓΙΟ ΠΛΗΡΩΜΩΝ
MONEY AND BANKING – BALANCE OF PAYMENTS



XVI: 1. Νομισματικά μεγέθη της ζώνης του ευρώ⁽¹⁾: 2000 και 2001
Monetary aggregates of the euro area⁽¹⁾: 2000 and 2001
Τέλος περιόδου – End of period
*Υπόλοιπα σε δισεκ. ευρώ,
μη εποχιακά διορθωμένα*
*Outstanding levels in billion euro
not seasonally adjusted*

| | 2000 | 2001 | |
|---|---------|---------|--|
| Νόμισμα σε κυκλοφορία | 348,4 | 239,7 | Currency in circulation |
| Καταθέσεις μίας μέρας | 1.728,8 | 1.968,2 | Overnight deposits |
| M ₁ | 2.077,1 | 2.207,9 | M ₁ |
| Καταθέσεις προθεσμίας έως δύο ετών | 991,8 | 1.088,8 | Deposits with agreed maturity up to two years |
| Καταθέσεις υπό προειδοποίηση έως τριών μηνών | 1.221,1 | 1.367,9 | Deposits redeemable at notice up to three months |
| M ₂ | 4.290,0 | 4.664,6 | M ₂ |
| Συμφωνίες επαναγοράς | 174,9 | 218,5 | Repurchase agreements |
| Μερίδια αμοιβαίων κεφαλαίων της αγοράς χρήματος | 300,0 | 402,0 | Money market fund shares/units |
| Τίτλοι αγοράς χρήματος και χρεόγραφα διάρκειας έως δύο ετών | 135,7 | 145,9 | Money market paper and debt securities up to two years |
| M ₃ ⁽²⁾ | 4.900,7 | 5.430,9 | M ₃ ⁽²⁾ |

Σημείωση: Τα στοιχεία για τη ζώνη του ευρώ μέχρι το τέλος του 2000 αφορούν την ζώνη του ευρώ των 11. Από 1-1-2001 αφορούν τη ζώνη του ευρώ των 12.

Πηγή: Ευρωπαϊκή Κεντρική Τράπεζα.

(1) Τα νομισματικά μεγέθη αποτελούνται από τις νομισματικές υποχρεώσεις των Νομισματικών Χρηματοπιστωτικών ιδρυμάτων και της κεντρικής κυβέρνησης (Ταχυδρομικό Ταμειτήριο, υπουργείο Οικονομικών) έναντι κατοίκων της ζώνης του ευρώ που δεν είναι νομισματικά χρηματοπιστωτικά ιδρύματα ούτε υπάγονται στην κεντρική κυβέρνηση.

(2) Το M₃ και οι συνιστώσες του δεν περιλαμβάνουν την διακράτηση μεριδίων αμοιβαίων κεφαλαίων της αγοράς χρήματος, τίτλων της αγοράς χρήματος και χρεογράφων διάρκειας έως 2 ετών από μη κατοίκους της ζώνης.

Note: Till the end of 2000, euro area data cover the euro 11. From the beginning of 2001 they cover the euro 12.

Source: European Central Bank.

(1) Monetary aggregates comprise monetary liabilities of MFIs and central government (Post Office, Treasury) vis-a-vis non MFI euro area residents excluding central government.

(2) M₃ and its components exclude holdings by non-residents of the euro area of money market fund shares/units, money market paper and debt securities up to 2 years.



XVI: 2. Μέσες τιμές (fixing) ξένων συναλλαγμάτων: 2001 και 2002
Average (fixing) rates of foreign exchange: 2001 and 2002

Σε ευρώ

In euro

| | 2001 | 2002 | |
|----------------------------|-----------|-----------|-------------------|
| Δολάριο ΗΠΑ | 1,116570 | 1,058425 | US Dollar |
| Γιεν Ιαπωνίας | 0,009196 | 0,008471 | Japanese Yen |
| Κορώνα Δανίας | 0,134190 | 0,134580 | Danish Krone |
| Λίρα Αγγλίας | 1,607950 | 1,590508 | Pound Sterling |
| Κορώνα Σουηδίας | 0,108040 | 0,109183 | Swedish Krona |
| Φράνκο Ελβετίας | 0,662076 | 0,681570 | Swiss Franc |
| Κορώνα Ισλανδίας | 0,011439 | 0,011602 | Icelandic Krona |
| Κορώνα Νορβηγίας | 0,124244 | 0,133156 | Norwegian Krone |
| Λέβα Βουλγαρίας | 0,513294 | 0,513031 | Bulgarian Lev |
| Λίρα Κύπρου | 1,736352 | 1,738193 | Cyprus Pound |
| Κορώνα Τσεχίας | 0,029363 | 0,032450 | Czech Koruna |
| Κορώνα Εσθονίας | 0,063903 | 0,063912 | Estonian Kroon |
| Φιορίν Ουγγαρίας | 0,003897 | 0,004117 | Hungarian Forint |
| Λίτα Λιθουανίας | 0,279150 | 0,289084 | Lithuanian Litas |
| Λατ Λετονίας | 1,785395 | 1,721763 | Latvian Lats |
| Λίρα Μάλτας | 2,481390 | 2,446184 | Maltese Pound |
| Ζλότυ Πολωνίας | 0,272472 | 0,259525 | Polish Zloty |
| Λέι Ρουμανίας | 0,000038 | 0,000032 | Romanian Leu |
| Τόλαρ Σλοβενίας | 0,004588 | 0,004425 | Sloventian Tolar |
| Κορώνα Σλοβακίας | 0,023094 | 0,023431 | Slovakian Koruna |
| Λίρα Τουρκίας | 0,0000009 | 0,0000007 | Turkish Lira |
| Δολάριο Αυστραλίας | 0,577234 | 0,575838 | Australian Dollar |
| Δολάριο Καναδά | 0,721137 | 0,674445 | Canadian Dollar |
| Δολάριο Χονγκ-Κονγκ | 0,143152 | 0,135707 | Hong Kong Dollar |
| Δολάριο Ν. Ζηλανδίας | 0,469263 | 0,491207 | N. Zealand Dollar |
| Δολάριο Σιγκαπούρης | 0,623325 | 0,591646 | Singapore Dollar |
| Γουόν Νοτ. Κορέας | 0,000866 | 0,000851 | S. Korean Won |
| Ραντ Νοτ. Αφρικής | 0,129604 | 0,101039 | S. African Rand |

Πηγή: Ευρωπαϊκή Κεντρική Τράπεζα, Τράπεζα της Ελλάδος.

Σημείωση: Οι μετατροπές των νομομάτων υπολογίζονται με βάση τις αμετάκλητες ισοτιμίες (τριγωνικές μετατροπές). Για τις στρογγυλοποιήσεις πρέπει να λαμβάνονται υπ' όψη οι σχετικές διατάξεις της Ευρωπαϊκής Ένωσης και της εσωτερικής νομοθεσίας.

Source: European Central Bank, Bank of Greece.

Note: The conversion of national currency is calculated on the basis of the irrevocable rates (triangular conversions). For the roundings of numbers we have to consider the relevant regulation of EU and the internal legislation.



XVI: 3. Ελληνική συμβολή στα νομισματικά μεγέθη της ζώνης του ευρώ⁽¹⁾**Greek contribution to the monetary aggregates of the euro area⁽¹⁾***Τέλος περιόδου – End of period**Υπόλοιπα σε δισεκ. ευρώ,
μη εποχικώς διορθωμένα**Outstanding levels in billion euro
not seasonally adjusted*

| | 2000 | 2001 | |
|--|-------|-------|--|
| Νόμισμα σε κυκλοφορία | 7,7 | 7,2 | Currency in circulation |
| Καταθέσεις μίας ημέρας | 13,3 | 16,1 | Overnight deposits |
| M ₁ | 21,1 | 23,2 | M ₁ |
| Καταθέσεις Ταμειυτηρίου και υπό προειδοποίηση έως τριών μηνών | 49,9 | 57,2 | Saving deposits and redeemable at notice up to three months |
| Καταθέσεις προθεσμίας έως δύο ετών | 28,9 | 29,4 | Deposits with agreed maturity up to two years |
| M ₂ | 99,8 | 109,8 | M ₂ |
| Συμφωνίες επαναγοράς | 18,5 | 24,2 | Repurchase agreements |
| Μερίδια αμοιβαίων κεφαλαίων διαθε- σίμων | 15,4 | 9,7 | Money market fund shares/units |
| Χρεόγραφα διάρκειας έως δύο ετών | 0,2 | 0,1 | Debt securities up to two years |
| M ₃ | 133,9 | 143,8 | M ₃ |

Πηγή: Τράπεζα της Ελλάδος.

(1) Η Ελληνική συμβολή αρχίζει με την ένταξη της Ελλάδος στη ζώνη του ευρώ (1-1-2001).

Source: Bank of Greece.

(1) The greek contribution begins with the entry of Greece in the euro area (1 January 2001).



**XVI: 4. Ανάλυση καταθέσεων εγχώριων επιχειρήσεων και νοικοκυριών
κατά νόμισμα και κατηγορία**

**Deposits of domestic enterprises and households
by currency and category**

Τέλος περιόδου — End of period

Υπόλοιπα σε εκατομμύρια ευρώ

Outstanding balances in million euro

| Σύνολο καταθέσεων | 2000 | 2001 | Total deposits |
|---------------------------------|-----------------|------------------|------------------------|
| Σύνολο καταθέσεων | 90.737,8 | 101.809,5 | Total deposits |
| Ανάλυση κατά νόμισμα | | | By currency |
| Σε ευρώ ⁽¹⁾ | 73.720,2 | 79.566,0 | In euro ⁽¹⁾ |
| Σε λοιπά νομίσματα | 17.017,6 | 22.243,5 | In other currencies |
| Ανάλυση κατά κατηγορία | | | By category |
| Όψεως | 11.007,0 | 13.385,2 | Sight |
| Ταμειτηρίου | 50.917,8 | 58.323,1 | Savings |
| Προθεσμίας ⁽²⁾ | 28.813,0 | 30.101,1 | Time ⁽²⁾ |

Πηγή: Τράπεζα της Ελλάδος.

Source: Bank of Greece.

(1) Μέχρι τις 31-12-2001 περιλαμβάνονται οι καταθέσεις σε δραχμές και στα λοιπά εθνικά νομίσματα, τα οποία αποτελούν εθνικές υποδιαθέσεις του ευρώ.

(1) Up to 31-12-2001 deposits in drachmae and in other national denominations of the euro are included.

(2) Περιλαμβάνονται και οι δεσμευμένες καταθέσεις.

(2) Including blocked deposits.

XVI: 5. Χρηματοδότηση εγχώριων επιχειρήσεων και νοικοκυριών

Credit to domestic enterprises and households

Τέλος περιόδου — End of period

Υπόλοιπα σε εκατομμύρια ευρώ

Outstanding balances in million euro

| Σύνολο | 2000 | 2001 | Total |
|---------------------------------------|-----------------|-----------------|-------------------------------|
| Σύνολο | 59.330,0 | 74.027,4 | Total |
| Ιδιωτικός τομέας ⁽¹⁾ | 56.670,3 | 71.520,7 | Private sector ⁽¹⁾ |
| Λημόσιες επιχειρήσεις | 2.659,7 | 2.506,7 | Public enterprises |

Πηγή: Τράπεζα της Ελλάδος.

Source: Bank of Greece.

(1) Αναθεωρημένα στοιχεία.

(1) Revised data.

XVI: 6. Χρηματοδότηση εγχώριου ιδιωτικού τομέα κατά κλάδο δραστηριότητας Credit to domestic private sector by economic activity

Υπόλοιπα σε εκατομμύρια ευρώ

Outstanding balances in million euro

| Κλάδοι δραστηριότητας | 2000 | 2001 | Economic activity branches |
|--|----------------|----------------|--|
| Γεωργία | 3.884,9 | 3.724,2 | Agriculture |
| Βιομηχανία ⁽¹⁾ | 11.823,7 | 12.614,9 | Industry ⁽¹⁾ |
| Εμπόριο | 12.374,2 | 15.524,3 | Trade |
| Οικισμός | 11.271,8 | 15.652,2 | Housing |
| | | | |
| Εμπορικές τραπεζές | 8.758,8 | 12.453,3 | Commercial banks |
| Ειδικοί πιστωτικοί οργανισμοί ⁽²⁾ | 2.513,0 | 3.198,9 | Specialised credit institutions ⁽²⁾ |
| | | | |
| Καταναλωτική πίστη | 5.511,3 | 7.852,0 | Consumer credit |
| | | | |
| Μέσω πιστωτικών καρτών | 2.290,3 | 3.725,7 | Credit cards |
| Με δικαιολογητικά | 1.448,2 | 1.956,5 | Against documents |
| Προσωπικά δάνεια | 1.772,8 | 2.169,8 | Personal loans |
| | | | |
| Τουρισμός | 1.814,3 | 2.171,3 | Tourism |
| Ναυτιλία ⁽³⁾ | 3.614,2 | 4.103,5 | Shipping ⁽³⁾ |
| Λοιπά | 6.375,8 | 9.878,3 | Other |

Πηγή: Τράπεζα της Ελλάδος.

(1) Περιλαμβάνονται τα μεταλλεία και η βιοτεχνία.

(2) Περιλαμβάνονται: ΕΤΒΑ, ΕΤΕΒΑ, Ταχυδρομικό Ταμειτήριο, Ταμείο Παρακαταθηκών και Δανείων και η Τράπεζα της Ελλάδος.

(3) Αναθεωρημένα στοιχεία.

Source: Bank of Greece.

(1) Including mining and small scale industry.

(2) Including: HIDB, NIBID, Postal Saving Bank, Deposits and Loans Fund and Bank of Greece.

(3) Revised data.



**XVI: 7. Δείκτες τιμών μετοχών με βάση τις τιμές κλεισίματος
στο Χρηματιστήριο Αξιών Αθηνών: 1998 – 2000**

**Share price indices based on closing prices on the Athens Stock Exchange:
1998 – 2000**

| | | | |
|--------------------------------------|-----------------------------|-----------------------------------|-----------------------------|
| <i>Βάση δείκτη όλων των μετοχών</i> | <i>: 04-01-1998 = 100,0</i> | <i>All share index base</i> | <i>: 04-01-1998 = 100,0</i> |
| <i>Βάση δείκτη παράλληλης αγοράς</i> | <i>: 31-12-1994 = 100,0</i> | <i>Parallel market index base</i> | <i>: 31-12-1994 = 100,0</i> |
| <i>Βάση δείκτη Leasing</i> | <i>: 31-12-1987 = 100,0</i> | <i>Leasing index base</i> | <i>: 31-12-1987 = 100,0</i> |
| <i>Βάση άλλων δεικτών</i> | <i>: 31-12-1980 = 100,0</i> | <i>Other indices base</i> | <i>: 31-12-1980 = 100,0</i> |

| | 1998 | 1999 | 2000 | |
|---------------------------------------|----------------|----------------|----------------|----------------------------|
| Γενικός δείκτης ΧΑΑ | 2.737,6 | 5.535,1 | 3.388,9 | ASE Composite Index |
| Τραπεζών | 5.799,4 | 10.165,4 | 7.306,9 | Banks |
| Ασφαλειών | 1.290,9 | 3.731,1 | 1.383,9 | Insurance companies |
| Εταιριών επενδύσεων | 876,5 | 2.822,7 | 1.335,1 | Investment companies |
| Εταιριών χρηματοδοτικής μί- σθωσης | 342,0 | 1.545,6 | 545,6 | Leasing companies |
| Βιομηχανικών εταιριών | 1.714,0 | 3.451,6 | 2.072,8 | Industrial companies |
| Διαφόρων εταιριών | 1.897,3 | 6.985,4 | 2.971,0 | Miscellaneous companies |
| Κατασκευαστικών εταιριών .. | 502,2 | 3.446,0 | 1.271,9 | Construction companies |
| Εταιριών συμμετοχών | 2.156,0 | 6.770,4 | 3.851,3 | Holdings companies |
| Παράλληλης αγοράς | 208,7 | 1.582,6 | 319,7 | Parallel market |

Πηγή: Ετήσιο Στατιστικό Δελτίο του Χρηματιστηρίου Αξιών Αθηνών.

Source: Annual Statistical Bulletin of the Athens Stock Exchange.



XVI: 8. Συνοπτικό ισοζύγιο πληρωμών (1): 1999 – 2001
Summary balance of payments (1): 1999 – 2001

Σε εκατομμύρια ευρώ, καθαρή κίνηση

In million euro, net flows

| | 1999 | 2000 | 2001 | |
|------------------------------|------------------|------------------|------------------|-------------------------|
| Σύνολο (2) | - 4.800,5 | - 8.371,5 | - 8.068,5 | Total (2) |
| — Τρέχουσες συναλλαγές | - 7.719,6 | - 10.577,2 | - 10.484,7 | — Current transactions |
| Αγαθά | - 16.888,7 | - 21.927,5 | - 21.299,3 | Goods |
| Υπηρεσίες | 6.846,5 | 8.711,0 | 8.803,9 | Services |
| Εισοδήματα | - 626,5 | - 955,2 | - 1.981,3 | Income |
| Τρέχουσες μεταβιβάσεις | 2.949,0 | 3.594,5 | 3.992,0 | Current transfers |
| — Μεταβιβάσεις κεφαλαίου (3) | 2.919,1 | 2.205,7 | 2.416,2 | — Capital transfers (3) |

Σημείωση: Τα στοιχεία των πινάκων XVI: 7-10 προέρχονται από το "Στατιστικό Δελτίο Οικονομικής Συγκυρίας της Τράπεζας της Ελλάδος".

- (1) Εισροές (+), εκροές (-)
 (2) Το σύνολο αντιστοιχεί στα μέχρι τώρα δημοσιευόμενα στοιχεία του ισοζυγίου τρεχουσών συναλλαγών.
 (3) Περιλαμβάνονται κυρίως μεταβιβάσεις κεφαλαίου από ΕΕ.

Note: Data of tables XVI: 7-10 are from the "Bulletin of Conjunctural Indicators of the Bank of Greece".

- (1) Inflows (+), outflows (-)
 (2) Total corresponds to figures on the current account balance being published up to now.
 (3) Including mainly capital transfers from the EU.



XVI: 9. Συνοπτικό ισοζύγιο εισοδημάτων: 1999 – 2001
Summary income balance: 1999 – 2001

Σε εκατομμύρια ευρώ

In million euro

| | 1999 | 2000 | 2001 | |
|--|----------------|----------------|------------------|--|
| Σύνολο | | | | Total |
| Ισοζύγιο | - 626,5 | - 955,2 | - 1.981,3 | Balance |
| Εισπράξεις | 2.414,1 | 3.039,2 | 2.100,3 | Receipts |
| Πληρωμές | 3.040,6 | 3.994,4 | 4.081,6 | Payments |
| <i>Αμοιβές, μισθοί</i> | | | | <i>Compensation of employees</i> |
| Ισοζύγιο | 345,3 | 358,9 | 325,4 | Balance |
| Εισπράξεις | 576,5 | 631,0 | 606,3 | Receipts |
| Πληρωμές | 231,2 | 272,1 | 280,9 | Payments |
| <i>Τόκοι</i> | | | | <i>Interest</i> |
| Ισοζύγιο | - 890,1 | - 938,2 | - 2.059,6 | Balance |
| Εισπράξεις | 1.739,1 | 2.352,2 | 1.432,5 | Receipts |
| Πληρωμές | 2.629,2 | 3.290,4 | 3.492,1 | Payments |
| <i>Μερίσματα, κέρδη και λοιπά εισοδήματα</i> | | | | <i>Dividends, profits and other income</i> |
| Ισοζύγιο | - 81,7 | - 375,9 | - 247,1 | Balance |
| Εισπράξεις | 98,5 | 56,0 | 61,5 | Receipts |
| Πληρωμές | 180,2 | 431,9 | 308,6 | Payments |



XVI: 10. Συνοπτικό ισοζύγιο υπηρεσιών: 1999 – 2001
Summary services balance: 1999 – 2001
Σε εκατομμύρια ευρώ
In million euro

| | 1999 | 2000 | 2001 | |
|-------------------------|-----------------|-----------------|-----------------|-----------------------|
| Σύνολο | | | | Total |
| Ισοζύγιο | 6.846,5 | 8.711,0 | 8.803,9 | Balance |
| Εισπράξεις | 15.575,5 | 20.977,0 | 21.744,1 | Receipts |
| Πληρωμές | 8.729,0 | 12.266,0 | 12.940,2 | Payments |
| <i>Ταξιδιωτικό</i> | | | | <i>Travel</i> |
| Ισοζύγιο | 4.535,4 | 5.112,3 | 5.583,0 | Balance |
| Εισπράξεις | 8.296,2 | 10.061,2 | 10.248,1 | Receipts |
| Πληρωμές | 3.760,8 | 4.948,9 | 4.665,1 | Payments |
| <i>Μεταφορές</i> | | | | <i>Transportation</i> |
| Ισοζύγιο | 2.606,0 | 4.182,3 | 3.762,3 | Balance |
| Εισπράξεις | 4.871,5 | 8.640,6 | 9.113,3 | Receipts |
| Πληρωμές | 2.265,5 | 4.458,3 | 5.351,0 | Payments |
| <i>Λοιπές υπηρεσίες</i> | | | | <i>Other services</i> |
| Ισοζύγιο | - 294,8 | - 583,6 | - 541,4 | Balance |
| Εισπράξεις | 2.407,8 | 2.275,2 | 2.382,7 | Receipts |
| Πληρωμές | 2.702,6 | 2.858,8 | 2.924,1 | Payments |



XVI: 11. Συνοπτικό ισοζύγιο μεταβιβάσεων: 1999 – 2001
Summary transfers balance: 1999 – 2001

Σε εκατομμύρια ευρώ

In million euro

| | 1999 | 2000 | 2001 | |
|--|---------|---------|---------|-------------------------------------|
| Τρέχουσες μεταβιβάσεις | | | | Current transfers |
| Ισοζύγιο | 2.949,0 | 3.594,5 | 3.992,0 | Balance |
| Εισπράξεις | 3.794,8 | 4.417,1 | 5.115,1 | Receipts |
| Πληρωμές | 845,8 | 822,6 | 1.123,1 | Payments |
| Μεταβιβάσεις κεφαλαίου | | | | Capital transfers |
| Ισοζύγιο | 2.919,1 | 2.205,7 | 2.416,2 | Balance |
| Εισπράξεις ⁽¹⁾ | 3.000,1 | 2.350,3 | 2.603,6 | Receipts ⁽¹⁾ |
| Πληρωμές | 81,0 | 144,6 | 187,4 | Payments |
| Μεταβιβάσεις γενικής κυβέρνησης | | | | General government transfers |
| Ισοζύγιο | 4.060,0 | 3.763,9 | 4.190,3 | Balance |
| Εισπράξεις ⁽²⁾ | 4.250,1 | 3.972,2 | 4.694,5 | Receipts ⁽²⁾ |
| Πληρωμές | 190,1 | 208,3 | 504,2 | Payments |

(1) Περιλαμβάνονται κυρίως μεταβιβάσεις κεφαλαίου από τον προϋπολογισμό της ΕΕ.

(2) Περιλαμβάνονται μεταβιβάσεις τρέχουσες και κεφαλαίου από τον προϋπολογισμό της ΕΕ.

(1) Including mainly capital transfers from the budget of the EU.

(2) Including current and capital transfers from the budget of the EU.



| Κατηγορία | Αριθμός Μαθημάτων | Αριθμός Ωρών | Αριθμός Πιστωτικών Μονάδων |
|--------------------|-------------------|--------------|----------------------------|
| Μαθηματικά | 12 | 360 | 36 |
| Φυσικές Επιστήμες | 10 | 300 | 30 |
| Γλώσσες | 8 | 240 | 24 |
| Ιστορία | 6 | 180 | 18 |
| Γεωγραφία | 6 | 180 | 18 |
| Αθλητισμός | 4 | 120 | 12 |
| Τέχνες | 4 | 120 | 12 |
| Εργαστήρια | 4 | 120 | 12 |
| Επιχειρηματικότητα | 2 | 60 | 6 |
| Εκπαίδευση | 2 | 60 | 6 |
| Επιλογή | 2 | 60 | 6 |
| Σύνολο | 50 | 1500 | 150 |



XVII. ΤΙΜΕΣ - ΔΑΠΑΝΕΣ ΝΟΙΚΟΚΥΡΙΩΝ
PRICES-HOUSEHOLD EXPENDITURES





XVII: 1. Δείκτης τιμών καταναλωτή: 2000 – 2002

Consumer price index: 2000 – 2002

1999 = 100,0

| | Μέσοι ετήσιοι—Annual means | | |
|---|----------------------------|--------------|--------------|
| | 2000 | 2001 | 2002 |
| Γενικός δείκτης—General index | 102,9 | 106,4 | 110,2 |
| Διατροφή και μη αλκοολούχα ποτά—Food and non-alcoholic beverages | 102,2 | 107,4 | 113,1 |
| Αλκοολούχα ποτά και καπνός—Alcoholic beverages and tobacco | 102,8 | 110,6 | 118,6 |
| Ένδυση και υπόδηση—Clothing and footwear | 102,1 | 105,5 | 109,3 |
| Στέγαση—Housing | 108,3 | 110,2 | 113,8 |
| Διαρκή αγαθά, είδη νοικοκυριού και υπηρεσίες—Durable household goods, supplies and services | 101,4 | 103,7 | 105,4 |
| Υγεία—Health | 103,0 | 105,9 | 111,0 |
| Μεταφορές—Transport | 104,7 | 105,8 | 106,7 |
| Επικοινωνίες—Communications | 89,1 | 88,4 | 84,3 |
| Αναψυχή, πολιτιστικές δραστηριότητες—Recreation and culture | 101,1 | 104,6 | 108,1 |
| Εκπαίδευση—Education | 103,1 | 106,8 | 111,0 |
| Ξενοδοχεία, καφέ, εστιατόρια—Hotels, cafés, restaurants .. | 104,9 | 109,7 | 117,1 |
| Άλλα αγαθά και υπηρεσίες—Other goods and services | 102,7 | 106,7 | 110,6 |

Σημείωση: Από τον Ιανουάριο 2001, δημοσιεύεται ο νέος εθνικός Δείκτης Τιμών Καταναλωτή (ΔΤΚ), με βάση το έτος 1999=100,0 όπως αυτός αναθεωρήθηκε βάσει των αποτελεσμάτων της Έρευνας Οικογενειακών Προϋπολογισμών (ΕΟΠ), 1998/99.

Στο πλαίσιο της ανωτέρω αναθεώρησης έγινε επέκταση της γεωγραφικής κάλυψης του εθνικού ΔΤΚ, από τις αστικές περιοχές στο σύνολο Χώρας, συμβαδίζοντας έτσι με τους εθνικούς ΔΤΚ των άλλων κρατών – μελών της ΕΕ, αλλά και με τον Ελληνικό Εναρμονισμένο ΔΤΚ (που αναφέρεται ήδη στο σύνολο Χώρας).

Note: Starting with January 2001, the new national Consumer Price Index with base year 1999=100,0 is published after its revision on the basis of the results of the 1998/99 Household Budget Survey.

Within the context of the above CPI revision, the national CPI was extended, as regards the geographical coverage, in the whole country, being in step with both the national CPIs of the other EU countries and the Greek HICP (which already refers to the whole country).



XVII: 2. Συγκρίσεις του γενικού δείκτη τιμών καταναλωτή: 2000 – 2002
General consumer price index. Basic comparisons: 2000 – 2002

1999 = 100,0

| Έτος και μήνας Year and month | Γενικός δείκτης General index | Μεταβολή % από μήνα σε μήνα Rate % from month to month | Μεταβολή % με αντίστοιχο δείκτη προηγούμενου έτους Rate % with the corresponding index of the previous year | Αναπροσαρμογή μισθομάτων (75%) Readjustment of rents (75%) | Μεταβολή % με δείκτη προηγούμενου Δεκεμβρίου Rate % with the index of the previous December | Μέσος δείκτης δωδεκαμήνου Twelve-month mean index | Μεταβολή % μέσου δείκτη δωδεκαμήνου με αντίστοιχο δείκτη προηγούμενου δωδεκαμήνου Rate % of twelve-month mean index to the corresponding previous twelve-month mean index |
|----------------------------------|----------------------------------|---|--|---|--|--|--|
| 2000: I | 100,4 | - 1,1 | 2,6 | 2,0 | - 1,1 | 100,0 | 2,6 |
| II | 100,2 | - 0,2 | 2,9 | 2,2 | - 1,3 | 100,2 | 2,5 |
| III | 102,7 | 2,4 | 3,1 | 2,3 | 1,1 | 100,5 | 2,5 |
| IV | 103,2 | 0,5 | 2,6 | 2,0 | 1,6 | 100,7 | 2,5 |
| V | 103,5 | 0,3 | 2,9 | 2,2 | 1,9 | 100,9 | 2,5 |
| VI | 103,1 | - 0,4 | 2,5 | 1,9 | 1,5 | 101,1 | 2,5 |
| VII | 101,3 | - 1,7 | 2,7 | 2,0 | - 0,3 | 101,4 | 2,6 |
| VIII | 101,4 | 0,2 | 3,0 | 2,3 | - 0,1 | 101,6 | 2,7 |
| IX | 103,5 | 2,1 | 3,1 | 2,3 | 1,9 | 101,9 | 2,8 |
| X | 104,7 | 1,1 | 4,0 | 3,0 | 3,1 | 102,2 | 2,9 |
| XI | 105,2 | 0,5 | 4,2 | 3,2 | 3,6 | 102,6 | 3,1 |
| XII | 105,5 | 0,3 | 3,9 | 2,9 | 3,9 | 102,9 | 3,2 |
| Μέσος ετήσιος— Annual mean | 102,9 | . | . | . | . | 102,9 | 3,2 |
| 2001: I | 103,8 | - 1,6 | 3,4 | 2,6 | - 1,6 | 103,2 | 3,2 |
| II | 103,7 | - 0,1 | 3,5 | 2,6 | - 1,7 | 103,5 | 3,3 |
| III | 105,8 | 2,0 | 3,0 | 2,3 | 0,2 | 103,7 | 3,3 |
| IV | 106,8 | 0,9 | 3,5 | 2,6 | 1,2 | 104,0 | 3,3 |
| V | 107,2 | 0,4 | 3,6 | 2,7 | 1,6 | 104,3 | 3,4 |
| VI | 107,1 | - 0,1 | 3,9 | 2,9 | 1,5 | 104,7 | 3,5 |
| VII | 105,2 | - 1,7 | 3,9 | 2,9 | - 0,3 | 105,0 | 3,6 |
| VIII | 105,3 | 0,0 | 3,8 | 2,9 | - 0,3 | 105,3 | 3,7 |
| IX | 107,3 | 1,9 | 3,6 | 2,7 | 1,7 | 105,6 | 3,7 |
| X | 107,6 | 0,3 | 2,8 | 2,1 | 2,0 | 105,9 | 3,6 |
| XI | 107,7 | 0,1 | 2,4 | 1,8 | 2,1 | 106,1 | 3,4 |
| XII | 108,7 | 0,9 | 3,0 | 2,3 | 3,0 | 106,4 | 3,4 |
| Μέσος ετήσιος— Annual mean | 106,4 | . | . | . | . | 106,4 | 3,4 |

Πίνακας—Table XVII: 2. Συνέχεια—Continued

1999 = 100,0

Έτος βάσεως 1999 = 100,0

Base year 1999 = 100,0

| Έτος και μήνας Year and month | Γενικός δείκτης General index | Μεταβολή % από μήνα σε μήνα Rate % from month to month | Μεταβολή % με αντίστοιχο δείκτη προηγούμενου έτους Rate % with the corresponding index of the previous year | Αναπροσαρμογή μισθωμάτων (75%) Readjustment of rents (75%) | Μεταβολή % με δείκτη προηγούμενου Δεκεμβρίου Rate % with the index of the previous December | Μέσος δείκτης δωδεκαμήνου Twelve-month mean index | Μεταβολή % μέσων δεικτών δωδεκαμήνου με αντίστοιχο δείκτη προηγούμενου δωδεκαμήνου Rate % of twelve-month mean index to the corresponding previous twelve-month mean index |
|----------------------------------|----------------------------------|---|--|---|--|--|---|
| 2002 : I | 108,4 | -0,3 | 4,4 | 3,3 | -0,3 | 106,7 | 3,5 |
| II | 107,3 | -1,1 | 3,4 | 2,6 | -1,3 | 107,0 | 3,5 |
| III | 110,0 | 2,5 | 4,0 | 3,0 | 1,2 | 107,4 | 3,5 |
| IV | 110,9 | 0,8 | 3,8 | 2,9 | 2,0 | 107,7 | 3,6 |
| V | 110,8 | 0,0 | 3,4 | 2,6 | 1,9 | 108,0 | 3,5 |
| VI | 110,6 | -0,2 | 3,3 | 2,5 | 1,8 | 108,3 | 3,5 |
| VII | 108,7 | -1,7 | 3,3 | 2,5 | 0,0 | 108,6 | 3,4 |
| VIII | 109,0 | 0,2 | 3,5 | 2,6 | 0,2 | 108,9 | 3,4 |
| IX | 111,0 | 1,9 | 3,5 | 2,6 | 2,1 | 109,2 | 3,4 |
| X | 111,6 | 0,5 | 3,7 | 2,8 | 2,7 | 109,6 | 3,5 |
| XI | 111,6 | 0,0 | 3,6 | 2,7 | 2,7 | 109,6 | 3,6 |
| XII | 112,4 | 0,7 | 3,4 | 2,6 | 3,4 | 110,2 | 3,6 |
| Μέσος ετήσιος— Annual mean | 110,2 | . | . | . | . | 110,2 | 3,6 |

Σημείωση: 1. Οι δείκτες υπολογίζονται με άπειρα δεκαδικά ψηφία και δημοσιεύονται με στρογγυλοποίηση ενός δεκαδικού ψηφίου.
2. Οι ποσοστιαίες μεταβολές υπολογίζονται βάσει δεικτών με άπειρα δεκαδικά ψηφία και δημοσιεύονται με στρογγυλοποίηση ενός δεκαδικού ψηφίου.

Παρατήρηση: Η στήλη «αναπροσαρμογή μισθωμάτων (75%)» έχει προστεθεί από το έτος 2000, μετά τη δημοσίευση του Ν. 2741/99, στον οποίο μνημονεύονται τα στοιχεία ΔΤΚ της ΕΣΥΕ, για την αναπροσαρμογή μισθωμάτων.

Note: 1. The indices are calculated with infinite decimal figures and are rounded up to one decimal figure when published.

2. Percentage changes are calculated on the basis of indices with infinite decimal figures and are rounded up to one decimal figure when published.

Remark: Since the year 2000, the column «Readjustment of rents (75%)» has been added after the promulgation of the L.2741/99, in which the CPI data of NSSG, concerning the readjustment of rents, are mentioned.

**XVII:3. Μηνιαία εξέλιξη (γενικού) Εναρμονισμένου
Δείκτη Τιμών Καταναλωτή
Monthly change of HICP (Overall Index)**

1996 = 100,0

| Μήνας | Δείκτες—Indices | | | Μεταβολή 12μηνης περιόδου (%) Annual rate of change (%) | | Μέση μεταβολή 12μηνης περιόδου (%) Annual average rate of change (%) | | Month |
|------------------------------|-----------------|--------------|--------------|--|------------|---|------------|-----------------------------|
| | 2000 | 2001 | 2002 | 2001/00 | 2002/01 | 2001/00 | 2002/01 | |
| Ιανουάριος .. | 113,2 | 116,8 | 122,4 | 3,2 | 4,8 | 3,0 | 3,8 | January |
| Φεβρουάριος | 112,7 | 116,6 | 121,0 | 3,5 | 3,8 | 3,0 | 3,8 | February |
| Μάρτιος | 115,6 | 119,3 | 124,5 | 3,2 | 4,4 | 3,1 | 3,9 | March |
| Απρίλιος | 116,3 | 120,6 | 125,5 | 3,7 | 4,1 | 3,2 | 3,9 | April |
| Μάιος | 116,6 | 121,2 | 125,8 | 3,9 | 3,8 | 3,3 | 3,9 | May |
| Ιούνιος | 115,9 | 121,1 | 125,5 | -4,5 | 3,6 | 3,5 | 3,9 | June |
| Ιούλιος | 113,9 | 118,7 | 123,0 | 4,2 | 3,6 | 3,6 | 3,8 | July |
| Αύγουστος .. | 114,1 | 118,7 | 123,2 | 4,0 | 3,8 | 3,7 | 3,8 | August |
| Σεπτέμβριος . | 116,5 | 121,2 | 125,8 | 4,0 | 3,8 | 3,8 | 3,8 | September |
| Οκτώβριος .. | 117,8 | 121,6 | 126,4 | 3,2 | 3,9 | 3,8 | 3,8 | October |
| Νοέμβριος ... | 118,3 | 121,7 | 126,5 | 2,9 | 3,9 | 3,7 | 3,9 | November |
| Δεκέμβριος .. | 118,9 | 123,1 | 127,4 | 3,5 | 3,5 | 3,7 | 3,9 | December |
| <i>Μέσος ετήσιος δείκτης</i> | <i>115,8</i> | <i>120,1</i> | <i>124,8</i> | <i>3,7</i> | <i>3,9</i> | <i>3,7</i> | <i>3,9</i> | <i>Annual average index</i> |

Σημείωση: Παράλληλα με τον εθνικό Δείκτη Τιμών Καταναλωτή, η ΕΣΥΕ καταρτίζει και τον Εναρμονισμένο Δείκτη Τιμών Καταναλωτή (Εν. ΔΤΚ).

Οι Εναρμονισμένοι Δείκτες Τιμών Καταναλωτή καταρτίζονται από τα κράτη μέλη της Ευρωπαϊκής Ένωσης, στα πλαίσια των Κανονισμών του Συμβουλίου και της Επιτροπής, για να παρέχουν συγκρίσιμα στοιχεία για τις διεθνείς συγκρίσεις του πληθωρισμού και, ειδικότερα, για την επίτευξη του κριτηρίου σύγκλισης, της **σταθερότητας των τιμών**, όπως απαιτείται από τη Συνθήκη για την ΕΕ.

Επισημαίνεται ότι οι Εναρμονισμένοι Δείκτες Τιμών Καταναλωτή δε χρησιμοποιούνται στο εσωτερικό μιας χώρας ως δείκτες τμηματικής αναπροσαρμογής ή ως δείκτες διαπραγμάτευσης μισθών.

Μεταξύ του Εθνικού Δείκτη Τιμών Καταναλωτή της Ελλάδος (έτος βάσης 1999 = 100,0) και του αντίστοιχου Εναρμονισμένου Δείκτη Τιμών Καταναλωτή (έτος βάσης 1996=100,0) υπάρχουν ομοιότητες, αλλά και διαφορές. Συνεπώς, οι δύο δείκτες δεν μπορούν να συγκριθούν πλήρως μεταξύ τους.

Note: In addition to the national Consumer Price Index, the NSSG also compiles a Harmonised Index of Consumer Prices (HICP).

The Harmonised Indices of Consumer Prices are compiled by the member states of the European Union in conformity with Council and Commission Regulations. The Harmonised Indices of Consumer Prices are compiled in order to provide comparable data for international inflation comparisons and, in particular, for the assessment of the **price stability convergence criterion**, as it is required by the EU Convention.

It should also be pointed out that the Harmonised Indices of Consumer Prices are not used within the country as indices for indexing or wage negotiation.

Between the National Consumer Price Index of Greece (base year 1999 = 100,0) and the relevant Harmonised Consumer Price Index (base year 1996 = 100,0) similarities as well as differences can be found. Therefore, the above indices cannot be fully compared to each other.

XVII: 4. Δείκτες τιμών χονδρικής: 2000 – 2002
Wholesale price indices: 2000 – 2002

1995 = 100,0

| Κωδικός Code | Τομείς και κλάδοι—Sectors and branches | Μέσοι ετήσιοι—Annual means | | |
|-----------------|---|----------------------------|--------------|--------------|
| | | 2000 | 2001 | 2002 |
| 1,2,3,4 | Γενικός δείκτης—General index | 124,0 | 126,8 | 129,8 |
| 1 | Τελικά προϊόντα εγχώριας πρωτογενούς παραγωγής για εσωτερική κατανάλωση—Finished products of local primary production for home consumption | 126,5 | 139,2 | 154,7 |
| 2 | Τελικά προϊόντα εγχώριας βιομηχανικής παραγωγής για εσωτερική κατανάλωση—Finished products of local industrial production for home consumption | 125,2 | 128,7 | 132,0 |
| 3 | Εξαγόμενα προϊόντα εγχώριας πρωτογενούς και βιομηχανικής παραγωγής—Exported products of local primary and industrial production | 128,1 | 128,9 | 131,4 |
| 4 | Τελικά προϊόντα προελεύσεως εξωτερικού—Finished products of foreign origin | 118,5 | 120,7 | 121,2 |
| 1,2 | Τελικά προϊόντα εγχώριας πρωτογενούς και δευτερογενούς παραγωγής για εσωτερική κατανάλωση—Finished products of local primary and secondary production for home consumption ... | 125,4 | 130,5 | 136,0 |
| 1,2,4 | Τελικά προϊόντα εγχώρια και εισαγόμενα για εσωτερική κατανάλωση—Finished products of local and foreign origin for home consumption .. | 123,1 | 126,1 | 129,3 |
| 1 | Σύνολο τομέα (Τελικών προϊόντων εγχώριας πρωτογενούς παραγωγής για εσωτερική κατανάλωση)—Total sector (Finished products of local primary production for home consumption) | 126,5 | 139,2 | 154,7 |
| 01 | Προϊόντα γεωργίας—Agriculture products | 127,3 | 138,7 | 154,7 |
| 05 | Προϊόντα αλιείας—Fishing products | 125,3 | 148,9 | 164,1 |
| 14 | Λοιπά προϊόντα ορυχείων και λατομείων—Other products of mines and quarries | 116,1 | 122,1 | 129,1 |

Πίνακας—Table XVII: 4. Συνέχεια—Continued

| Κωδικός Code | Τομείς και κλάδοι—Sectors and branches | Μέσοι ετήσιοι—Annual means | | |
|-----------------|--|----------------------------|-------|-------|
| | | 2000 | 2001 | 2002 |
| 2 | Σύνολο τομεία (Τελικών προϊόντων εγχώριας βιομηχανικής παραγωγής για εσωτερική κατανάλωση)—Total sector (Finished products of local industrial production for home consumption)..... | 125,2 | 128,7 | 132,0 |
| 15 | Βιομηχανία τροφίμων και ποτών—Manufacture of food and beverages..... | 123,8 | 128,7 | 132,8 |
| 16 | Παραγωγή προϊόντων καπνού—Production of tobacco products..... | 136,8 | 147,6 | 157,6 |
| 17 | Παραγωγή κλωστοϋφαντουργικών υλών—Production of textiles..... | 142,5 | 123,3 | 126,2 |
| 18 | Κατασκευή ειδών ένδυσης - γουναρικών—Manufacture of wearing apparel and furs..... | 125,6 | 130,0 | 132,7 |
| 19 | Βιομηχανία δέρματος - δερμάτινων ειδών—Manufacture of leather and leather articles..... | 124,5 | 129,8 | 133,7 |
| 20 | Βιομηχανία ξύλου και προϊόντων από ξύλο—Manufacture of wood and products..... | 136,1 | 137,6 | 137,8 |
| 21 | Κατασκευή χαρτοπολτού, χαρτί και προϊόντων από χαρτί—Manufacture of paper-pulp, paper and paper products..... | 124,7 | 139,0 | 140,1 |
| 22 | Εκδόσεις, εκτυπώσεις και αναπαραγωγή προεγγεγραμμένων μέσων—Printing, publishing and reproduction of recorded media..... | 123,0 | 145,9 | 153,2 |
| 23 | Παραγωγή σπινθήρακα, προϊόντων διάλυσης πετρελαίου και πυρηνικών καυσίμων—Production of coke, petroleum products and nuclear fuels..... | 143,1 | 136,4 | 132,8 |
| 24 | Παραγωγή χημικών ουσιών, προϊόντων και συνθετικών ινών—Production of chemical products and synthetic fibres..... | 114,9 | 120,7 | 122,8 |
| 25 | Κατασκευή προϊόντων από ελαστικό (κασσιόνη) και πλαστικές ύλες—Manufacture of rubber and plastic products..... | 127,4 | 136,7 | 138,7 |
| 26 | Κατασκευή άλλων προϊόντων από μη μεταλλικά ορυκτά—Manufacture of other non-metallic mineral products..... | 126,5 | 136,9 | 143,1 |
| 27 | Κατασκευή βασικών μετάλλων—Production of basic metals..... | 114,8 | 117,6 | 118,2 |
| 28 | Κατασκευή μεταλλικών προϊόντων με εξαιρέση τα μηχανήματα και τα είδη εξοπλισμού—Manufacture of metal products except machinery and equipment..... | 124,6 | 129,5 | 130,6 |
| 29 | Κατασκευή μηχανημάτων και ειδών εξοπλισμού μ.α.κ.—Manufacture of machinery and equipment n.e.c..... | 127,5 | 117,9 | 119,5 |
| 31 | Κατασκευή ηλεκτρικών μηχανών και συσκευιών μ.α.κ.—Manufacture of electrical machinery and apparatus n.e.c..... | 134,8 | 148,3 | 153,2 |
| 32 | Κατασκευή εξοπλισμού και συσκευιών ραδιοφωνίας, τηλεόρασης και επικοινωνιών—Manufacture of radio, television and communication equipment..... | 110,2 | 108,4 | 108,8 |
| 33 | Κατασκευή ιατρικών οργάνων, οργάνων ακριβείας και οπτικών οργάνων, κατασκευή ρολογιών κάθε είδους—Manufacture of medical, precision and optical instruments and clocks..... | 115,4 | 112,7 | 128,5 |
| 34 | Κατασκευή αυτοκίνητων οχημάτων, οχημάτων με μηχανοκίνητων και ημιοχημάτων οχημάτων—Manufacture of motor vehicles and trailers..... | 124,3 | 121,1 | 121,2 |
| 35 | Κατασκευή λοιπού εξοπλισμού μεταφορών—Manufacture of other transport equipment..... | 140,2 | 147,0 | 156,3 |
| 36 | Κατασκευή επίπλων, λοιπές βιομηχανίες μ.α.κ.—Manufacture of furniture and other manufacturing n.e.c..... | 121,2 | 125,3 | 127,5 |
| 40 | Παροχή ηλεκτρικού ρεύματος, φυσικού αερίου —Electricity and natural gas supply..... | 106,6 | 110,8 | 114,9 |
| 41 | Σύλλογη, καθαρσιμός και διανομή νερού—Collection, purification and distribution of water..... | 111,8 | 117,0 | 121,4 |

Πίνακας—Table XVII: 4. Συνέχεια—Continued

| Κωδικός Code | Τομείς και κλάδοι—Sectors and branches | Μέσοι ετήσιοι—Annual means | | |
|-----------------|--|----------------------------|--------------|--------------|
| | | 2000 | 2001 | 2002 |
| 3 | Σύνολο τομεία (Εξαγόμενα προϊόντα γχώριας πρωτογενούς και βιομηχανικής παραγωγής)—Total sector (Exported products of local primary and industrial production)..... | 128,1 | 128,9 | 131,4 |
| 01 | Προϊόντα γχώριας—Agriculture products | 122,2 | 125,8 | 134,4 |
| 05 | Προϊόντα αλιείας—Fishing products | 94,6 | 83,1 | 81,7 |
| 11 | Αντήληση αργού πετρελαίου και φυσικού αερίου—Extraction of crude petroleum and natural gas ... | 67,9 | — | — |
| 13 | Εξόρυξη μετάλλων μεταλλευμάτων—Mining of metal ores | 124,8 | 125,2 | 134,6 |
| 14 | Λοιπά προϊόντα ορυχείων και λατομείων— Other products of mines and quarries | 134,7 | 146,0 | 148,7 |
| 15 | Βιομηχανία τροφίμων και ποτών—Manufacture of food and beverages | 111,1 | 113,6 | 121,7 |
| 16 | Παραγωγή προϊόντων καπνού—Production of tobacco products | 188,9 | 196,3 | 196,2 |
| 17 | Παραγωγή κλωστοϋφαντουργικών υλών— Production of textiles | 115,7 | 120,7 | 121,4 |
| 18 | Κατασκευή ειδών ένδυσης - γουναρικών— Manufacture of wearing apparel and furs | 115,2 | 120,1 | 121,4 |
| 19 | Βιομηχανία δέρματος - δερμάτινων ειδών— Manufacture of leather and leather articles | 143,5 | 152,2 | 158,0 |
| 20 | Βιομηχανία ξύλου και προϊόντων ξύλου— Manufacture of wood and wood products | 127,2 | 130,7 | 135,5 |
| 21 | Κατασκευή χαρτοπολυτού, χαρτίου και προϊόντων από χαρτί—Manufacture of paper-pulp, paper and paper products | 134,0 | 137,9 | 138,3 |
| 22 | Εκδόσεις, εκτυπώσεις και αναπαραγωγή προεγγραμμένων μέσων—Printing, publishing and reproduction of recorded media | 146,2 | 176,6 | 191,2 |
| 23 | Παραγωγή οπτανήρακα, προϊόντων διάλυσης πετρελαίου και πυρηνικών καυσίμων—Production of coke, petroleum products and nuclear fuels | 222,5 | 191,8 | 186,5 |
| 24 | Παραγωγή χημικών ουσιών, προϊόντων και συνθετικών ινών—Production of chemical products and synthetic fibres | 124,8 | 128,0 | 126,9 |
| 25 | Κατασκευή προϊόντων από ελαστικό (καουτσούκ) και πλαστικές ύλες—Manufacture of rubber and plastic products | 114,9 | 117,4 | 117,1 |
| 26 | Κατασκευή άλλων προϊόντων από μη μεταλλικά ορυκτά—Manufacture of other non-metallic mineral products | 147,8 | 152,5 | 150,8 |
| 27 | Κατασκευή βασικών μετάλλων—Production of basic metals | 136,3 | 138,9 | 134,9 |
| 28 | Κατασκευή μεταλλικών προϊόντων με εξαίρεση τα μηχανήματα και τα είδη εξοπλισμού—Manufacture of metal products except machinery and equipment | 120,3 | 125,1 | 125,6 |
| 29 | Κατασκευή μηχανημάτων και ειδών εξοπλισμού μ.α.κ.—Manufacture of machinery and equipment n.e.c. | 112,6 | 117,9 | 119,9 |
| 31 | Κατασκευή ηλεκτρικών μηχανών και συσκευών μ.α.κ.—Manufacture of electrical machinery and apparatus n.e.c. | 105,9 | 110,4 | 110,2 |
| 32 | Εξοπλισμός και συσκευές ραδιοφωνίας, τηλεόρασης και επικοινωνιών—Radio, television and communication equipment | — | 111,2 | 111,2 |
| 33 | Κατασκευή ιατρικών οργάνων, οργάνων ακριβείας και οπτικών οργάνων, κατασκευή ρολογιών κάθε είδους—Manufacture of medical, precision and optical instruments and clocks | 112,5 | 117,3 | 119,4 |
| 36 | Κατασκευή επίπλων, λοιπές βιομηχανίες—Manufacture of furniture and other manufacturing n.e.c. | 111,2 | 114,8 | 115,6 |

Πίνακας—Table XVII: 4. Συνέχεια—Continued

| Κωδικός Code | Τομείς και κλάδοι—Sectors and branches | Μέσοι ετήσιοι—Annual means | | |
|-----------------|--|----------------------------|--------------|--------------|
| | | 2000 | 2001 | 2002 |
| 4 | Σύνολο τομέα (Τελικών προϊόντων προέλευσης εξωτερικού)—Total sector (Finished products of foreign origin) | 118,5 | 120,7 | 121,2 |
| 01 | Προϊόντα γεωργίας—Agriculture products | 146,3 | 167,3 | 172,5 |
| 05 | Προϊόντα αλιείας—Fishing products | 154,6 | 161,4 | 165,5 |
| 15 | Βιομηχανία τροφίμων και ποτών—Manufacture of food and beverages | 111,6 | 115,3 | 117,4 |
| 16 | Παραγωγή προϊόντων καπνού—Production of tobacco products | 125,0 | 135,4 | 147,4 |
| 17 | Παραγωγή κλωστοϋφαντουργικών υλών—Production of textiles | 126,4 | 129,0 | 130,7 |
| 18 | Κατασκευή ειδών ένδυσης - γουναρικών—Manufacture of wearing apparel and furs | 146,4 | 148,4 | 149,3 |
| 19 | Βιομηχανία δερμάτινιων - δερμάτινων ειδών—Manufacture of leather and leather articles | 132,1 | 136,8 | 139,3 |
| 20 | Βιομηχανία ξύλου και προϊόντων από ξύλο—Manufacture of wood and products | 126,0 | 129,9 | 129,9 |
| 21 | Κατασκευή χαρτοπολυτού, χάρτου και προϊόντων από χαρτί—Manufacture of paper-pulp, paper and paper products | 105,4 | 115,4 | 113,1 |
| 22 | Εκδόσεις, εκτυπώσεις και αναπαραγωγή ηχογεγραμμένων μέσων—Printing, publishing and reproduction of recorded media | 127,0 | 118,4 | 122,5 |
| 23 | Παραγωγή οξυγόνου, προϊόντων δύλισης πετρελαίου και πυρηνικών καυσίμων—Production of coke, petroleum products and nuclear fuels | 221,4 | 193,0 | 170,3 |
| 24 | Παραγωγή χημικών ουσιών, προϊόντων και συνθετικών ινών—Production of chemical products and synthetic fibres | 105,0 | 102,3 | 101,0 |
| 25 | Κατασκευή προϊόντων από ελαστικό (καουτσούκ) και πλαστικές ύλες—Manufacture of rubber and plastic products | 122,8 | 113,9 | 113,8 |
| 26 | Κατασκευή άλλων προϊόντων από μη μεταλλικά ορυκτά—Manufacture of other non-metallic mineral products | 122,5 | 130,6 | 131,6 |
| 27 | Κατασκευή βασικών μετάλλων—Production of basic metals | 106,0 | 115,5 | 118,7 |
| 28 | Κατασκευή μεταλλικών προϊόντων με εξαίρεση τα μηχανήματα και τα είδη εξοπλισμού μ.α.κ. —Manufacture of metal products except machinery and equipment | 125,3 | 132,1 | 133,7 |
| 29 | Κατασκευή μηχανημάτων και ειδών εξοπλισμού μ.α.κ. —Manufacture of machinery and equipment n.e.c. | 119,8 | 120,1 | 120,6 |
| 30 | Κατασκευή μηχανών γραφείων και ηλεκτρονικών υπολογιστών—Manufacture of office accounting and computing machinery | 113,7 | 115,0 | 115,9 |
| 31 | Κατασκευή ηλεκτρικών μηχανών και συσκευών μ.α.κ.—Manufacture of electrical machinery and apparatus n.e.c. | 117,0 | 117,9 | 115,4 |
| 32 | Κατασκευή εξοπλισμού και συσκευών ραδιοφωνίας, τηλεόρασης και επικοινωνιών—Manufacture of radio, television and communication equipment | 97,4 | 102,5 | 102,3 |
| 33 | Κατασκευή ηλεκτρικών οργάνων ακριβείας και οπτικών οργάνων, κατασκευή ρολογιών κάθε είδους —Manufacture of medical, precision and optical instruments and clocks | 106,5 | 111,2 | 109,9 |
| 34 | Κατασκευή αυτοκινήτων οχημάτων, οχημάτων με μηχανοκίνητο και ημικυκλωθέντων οχημάτων—Manufacture of motor vehicles and trailers | 110,8 | 118,9 | 119,3 |
| 35 | Κατασκευή λοιπού εξοπλισμού μεταφορών—Manufacture of other transport equipment | 135,0 | 139,5 | 139,9 |
| 36 | Κατασκευή επίπλων, λοιπές βιομηχανίες μ.α.κ.—Manufacture of furniture and other manufacturing n.e.c. | 125,6 | 123,4 | 125,3 |

Σημείωση: Από τον Αύγουστο 2002 δημοσιεύεται ο Αναθεωρημένος Δείκτης Τιμών Χονδρικής με βάση το έτος 1995=100,0.

Για την ταξινόμηση των κλάδων χρησιμοποιήθηκε η Στατιστική Ταξινόμηση των Κλάδων Οικονομικής Δραστηριότητας, στην Ευρωπαϊκή Κοινότητα, NACE Rev.1. Οι νέες σειρές δεικτών προσαρμόστηκαν από το έτος βάσης 1995.

Note: Since August 2002 the Revised Wholesale Price Index is being published with base year 1995 = 100,0.

For the classification of the branches the Statistical Classification of Economic Activities in the European Community, NACE Rev 1, was used. The new series of indices have been readjusted since the base year 1995 and onwards.

XVII: 5. Δείκτες τιμών εκροών στη γεωργία-κτηνοτροφία (χωρίς επιδοτήσεις): 1998 - 2002

Producer price indices in agriculture-livestock (excluding subsidies): 1998 - 2002

1995 = 100,0

| Ομάδες | 1998 | 1999 | 2000 | 2001 | 2002 | Groups |
|--|--------------|--------------|--------------|--------------|--------------|-------------------------------------|
| Γενικός δείκτης | 108,3 | 108,9 | 113,1 | 120,3 | 126,7 | Overall index |
| <i>Φυτική παραγωγή</i> | <i>109,3</i> | <i>110,0</i> | <i>113,1</i> | <i>119,8</i> | <i>129,9</i> | <i>Vegetable production</i> |
| 1. Δημητριακά και ρύζι | 102,0 | 102,6 | 106,0 | 113,6 | 112,5 | 1. Cereals and rice |
| 2. Βολβοί και ριζώματα | 108,3 | 106,1 | 109,8 | 122,6 | 110,7 | 2. Bulbs and roots |
| 3. Νισπά λαχανικά | 125,7 | 132,5 | 141,9 | 150,1 | 168,0 | 3. Fresh vegetables |
| 4. Νωπά φρούτα και εσπεριδοειδή | 125,7 | 113,5 | 117,2 | 139,8 | 161,1 | 4. Fresh fruits and citrus fruits |
| — Νωπά φρούτα | 139,2 | 116,9 | 121,7 | 146,1 | 168,7 | — Fresh fruits |
| — Εσπεριδοειδή | 93,3 | 105,2 | 106,6 | 124,8 | 142,9 | — Citrus fruits |
| 5. Ξηροί καρποί | 112,8 | 110,9 | 117,3 | 120,9 | 134,1 | 5. Dried nuts |
| 6. Οίνοι | 109,9 | 115,1 | 119,4 | 120,0 | 123,6 | 6. Wines |
| 7. Σπόροι | 98,2 | 98,3 | 98,4 | 101,8 | 105,3 | 7. Seeds |
| 8. Όσπρια | 108,1 | 107,9 | 112,4 | 112,8 | 117,5 | 8. Pulse |
| 9. Ελαιολαχανικά προϊόντα και έλαια | 89,9 | 102,0 | 97,3 | 98,2 | 109,5 | 9. Olives and olive products |
| 10. Βιομηχανικά φυτά | 99,8 | 93,0 | 99,0 | 88,7 | 94,1 | 10 Industrial plants |
| 11. Κτηνοτροφικά φυτά και άχυρο | 106,6 | 109,0 | 108,5 | 110,4 | 122,7 | 11. Fodder crops and straw |
| 12. Άνθη | 105,3 | 101,8 | 102,5 | 108,2 | 122,7 | 12. Flowers |
| <i>Ζωική παραγωγή</i> | <i>106,3</i> | <i>106,3</i> | <i>113,1</i> | <i>121,6</i> | <i>119,4</i> | <i>Animal production</i> |
| 1. Κρέατα γενικά | 110,3 | 108,5 | 116,4 | 128,3 | 121,3 | 1. Meat in general |
| 2. Γάλα | 97,2 | 99,4 | 105,0 | 109,0 | 111,0 | 2. Milk |
| 3. Αυγά | 131,0 | 133,0 | 135,3 | 134,5 | 139,0 | 3. Eggs |
| 4. Λοιπά πρωτογενή κτηνοτροφικά προϊόντα | 114,7 | 114,2 | 125,0 | 145,2 | 155,2 | 4. Other primary livestock products |

Σημείωση: Οι Αναθεωρημένοι Γεωργικοί Δείκτες Τιμών Εκροών υπολογίζονται χωρίς να περιληφθούν στις τιμές των προϊόντων οι επιδοτήσεις (από το 1995 και μετά), σύμφωνα με την κοινή μεθοδολογία των χωρών μελών της ΕΕ (Eurostat).

Οι συντελεστές στάθμισης των εκροών έχουν υπολογισθεί με βάση τη μέση αξία παραγωγής των γεωργικών προϊόντων των ετών 1994 και 1995, ενώ των εισροών σύμφωνα με τις δαπάνες του έτους 1995.

Περισσότερες πληροφορίες για τους νέους Αναθεωρημένους Δείκτες περιλαμβάνονται στο μεθοδολογικό τεύχος «Αναθεωρημένοι Γεωργικοί Δείκτες Τιμών με βάση το έτος 1995 = 100,0».

Note: The Output Agricultural Price Indices are calculated excluding from product prices the subsidies (since 1995 and onwards), according to the European Union Common Methodology (Eurostat).

The Output weighting coefficients have been calculated on the basis of the average production value of products produced for the years 1994 and 1995, while inputs on the total expenditure payment of 1995.

Further information on the new revised indices are included in the methodological issue under publication titled «Revised Agricultural Price Indices with base year 1995 = 100,0».

**XVII: 6. Ετήσιοι ατομικοί δείκτες τιμών εκροών
στη γεωργία – κτηνοτροφία (χωρίς επιδοτήσεις): 2000 – 2002**

Annual individual indices of producer prices (excluding subsidies): 2000 – 2002

1995 = 100,0

| Προϊόντα—Products | 2000 | 2001 | 2002 |
|--|-------|-------|-------|
| Σιτάρι μαλακό—Wheat, soft | 104,3 | 114,4 | 107,7 |
| Σιτάρι σκληρό—Wheat, hard | 107,3 | 120,8 | 116,4 |
| Κριθάρι κτηνοτροφικό—Barley, fodder | 104,9 | 111,5 | 105,3 |
| Αραβόσιτος—Maize | 106,0 | 109,1 | 111,2 |
| Ρύζι—Rice | 106,7 | 114,4 | 122,8 |
| Φασόλια—Beans | 111,8 | 111,2 | 114,7 |
| Λάχανο—Cabbage | 108,7 | 113,0 | 197,7 |
| Πατάτες—Potatoes | 112,7 | 138,0 | 130,7 |
| Τομάτες, γενικώς—Tomatoes, in general | 150,2 | 157,8 | 173,6 |
| Ροδάκινα—Peaches | 111,5 | 127,8 | 161,1 |
| Καρπούζια—Water melons | 119,9 | 148,0 | 126,0 |
| Πεπόνια—Melons | 151,5 | 150,4 | 138,6 |
| Σταφύλια επιτραπέζια—Table grapes | 115,2 | 143,8 | 219,1 |
| Πορτοκάλια—Oranges | 104,8 | 128,9 | 143,9 |
| Λεμόνια—Lemons | 106,6 | 102,0 | 138,5 |
| Σταφίδα κορινθιακή—Currants | 112,2 | 104,2 | 101,0 |
| Σταφίδα σουλτανίνα—Sultanas raisins | 107,9 | 99,5 | 82,0 |
| Αμύγδαλα—Almonds | 122,2 | 123,5 | 138,5 |
| Γλεύκος (μούστος)—Must | 119,6 | 121,1 | 124,6 |
| Ελαιόλαδο—Olive oil | 91,1 | 90,8 | 102,5 |
| Βαμβάκι—Cotton | 101,9 | 91,1 | 92,1 |
| Γάλα πρόβειο—Sheep milk | 103,2 | 106,5 | 109,1 |
| Γάλα αίγαγ—Goat milk | 104,2 | 110,3 | 109,7 |
| Γάλα αγελαδινό—Cow milk | 110,0 | 113,6 | 117,1 |
| Αυγά—Eggs | 135,3 | 134,5 | 139,0 |
| Κρέας μοσχαρίσιο—Veal | 111,6 | 113,6 | 112,6 |
| Κρέας αρνίσιο—Lamb | 125,9 | 133,1 | 128,7 |
| Κρέας κατσικίσιο—Goats | 126,4 | 134,2 | 129,6 |
| Κρέας χοιρινό, γενικώς—Pork, in general | 116,7 | 144,7 | 123,8 |
| Κρέας πουλερικών—Poultry | 105,6 | 117,9 | 110,7 |
| Κρέας κουνελιών—Rabbits | 119,9 | 142,5 | 134,5 |
| Δέρματα μοσχαρίσια, ακατέργαστα—Cow skins, undressed | 106,6 | 131,9 | 138,3 |
| Δέρματα αρνίσια, ακατέργαστα—Sheep skins, undressed | 113,2 | 160,6 | 176,5 |
| Δέρματα κατσικίσια, ακατέργαστα—Goat skins, undressed | 99,8 | 125,3 | 126,5 |

XVII: 7. Δείκτες τιμών εισροών στη γεωργία – κτηνοτροφία: 1998 – 2002
Purchase price indices of the means of agricultural production: 1998 – 2002

1995 = 100,0

| Ομάδες | 1998 | 1999 | 2000 | 2001 | 2002 | Groups |
|--|--------------|--------------|--------------|--------------|--------------|---|
| Γενικός δείκτης | 112,2 | 114,3 | 120,5 | 123,4 | 126,9 | Overall index |
| Αναλώσιμα μέσα | 111,0 | 113,1 | 120,1 | 122,6 | 125,7 | Intermediate consumption |
| 1. Σπόροι | 114,5 | 117,6 | 122,2 | 126,9 | 132,5 | 1. Seeds |
| 2. Ενέργεια και λιπαντικά .. | 107,0 | 111,8 | 140,7 | 137,7 | 136,7 | 2. Energy and lubricants |
| 3. Λιπάσματα | 113,0 | 111,7 | 112,3 | 124,9 | 130,5 | 3. Fertilizers |
| 4. Γεωργικά φάρμακα | 118,8 | 124,1 | 124,5 | 126,6 | 128,7 | 4. Agricultural medical preparations |
| 5. Κτηνιατρικά φάρμακα .. | 111,3 | 111,3 | 111,1 | 113,5 | 117,6 | 5. Veterinary services |
| 6. Ζωοτροφές | 109,1 | 110,9 | 113,8 | 116,1 | 118,6 | 6. Animal feeding stuff |
| 7. Γεωργικά εργαλεία και εφόδια | 116,8 | 119,7 | 122,2 | 126,6 | 131,8 | 7. Agricultural tools and materials |
| 8. Συντήρηση και επισκευή μηχανολογικού εξοπλισμού και εγκαταστάσεων | 122,9 | 122,3 | 124,4 | 128,2 | 131,6 | 8. Repair and maintenance of mechanological equipment and plant |
| 9. Επισκευή και συντήρηση κτιριακών εγκαταστάσεων .. | 117,6 | 120,3 | 124,4 | 129,1 | 133,8 | 9. Repair and maintenance of buildings |
| 10. Λοιπά έξοδα | 103,6 | 100,3 | 106,1 | 106,1 | 122,7 | 10. Other expenses |
| Σχηματισμός πάγιου κεφαλαίου | 117,5 | 119,7 | 122,4 | 127,0 | 132,1 | Capital formation |
| <i>I. Γεωργικά μηχανήματα</i> | <i>117,0</i> | <i>118,6</i> | <i>120,8</i> | <i>125,5</i> | <i>130,9</i> | <i>I. Agricultural machinery</i> |
| 1. Περιστρεφόμενα μονο- αξονικά μηχανήματα | 116,8 | 121,7 | 124,7 | 128,2 | 131,2 | 1. Rotators single - axle equip- ment |
| 2. Μηχανήματα για καλλι- έργεια | 125,2 | 134,0 | 134,7 | 138,9 | 143,2 | 2. Machinery for cultivation |
| 3. Μηχανήματα για συγκο- μιδή | 117,4 | 121,9 | 125,4 | 127,6 | 129,5 | 3. Machinery for harvesting |
| 4. Γεωργικά μηχανήματα και εγκαταστάσεις | 122,7 | 127,4 | 131,5 | 136,7 | 141,4 | 4. Agricultural machinery and installations |
| α) για γεωργική παραγωγή | 123,1 | 128,0 | 132,4 | 136,8 | 140,6 | a) for agricultural production |
| β) για ζωική παραγωγή .. | 121,4 | 125,2 | 128,5 | 136,3 | 143,7 | b) for animal production |
| 5. Γεωργικοί ελκυστήρες .. | 115,6 | 119,1 | 123,1 | 125,8 | 129,6 | 5. Agricultural tractors |
| 6. Λοιπά οχήματα | 111,9 | 108,0 | 107,6 | 113,5 | | 6. Other vehicles |
| <i>II. Γεωργικά κτίρια</i> | <i>118,9</i> | <i>123,4</i> | <i>127,7</i> | <i>132,1</i> | <i>136,1</i> | <i>II. Agricultural buildings</i> |
| 1. Λοιπά έργα μηχανικού – εγγειοβελτιωτικά έργα | 120,9 | 125,1 | 132,2 | 138,4 | 143,1 | 1. Engineering and soil improve- ment operations |
| 2. Αγροτικά κτίρια | 118,0 | 122,6 | 125,5 | 129,1 | 132,6 | 2. Farm buildings |

XVII: 8. Δείκτες αμοιβών συντελεστών της γεωργικής παραγωγής: 1997 – 2001
Price indices of the factors of agricultural production: 1997 – 2001

1995 = 100,0

| Συντελεστές γεωργικής παραγωγής | 1997 | 1998 | 1999 | 2000 | 2001 | Factors of agricultural production |
|------------------------------------|--------------|--------------|--------------|--------------|--------------|---------------------------------------|
| Γενικός δείκτης ... | 105,2 | 105,7 | 102,6 | 103,1 | 102,1 | Overall index |
| Εργασία | 111,5 | 112,8 | 114,8 | 122,4 | 127,8 | Labour – agricultural wages |
| Γη | 110,6 | 112,4 | 113,3 | 121,5 | 125,3 | Land – land rents |
| Κεφάλαιο | 101,0 | 100,8 | 94,3 | 89,6 | 84,6 | Capital – revenue |

XVII: 9. Δείκτες τιμών κατηγοριών έργων για την κατασκευή νέων κτιρίων κατοικιών: 2000 – 2002

Price indices of work categories composing the new dwellings construction: 2000 – 2002

1995 = 100,0

| Κατηγορίες έργων | 2000 | 2001 | 2002 | Categories of work |
|-----------------------------------|--------------|--------------|--------------|-------------------------------|
| Γενικός δείκτης | 202,6 | 206,9 | 210,6 | General index |
| Εξοκαφές | 244,7 | 253,4 | 260,0 | Excavations |
| Οπλισμένα και μη σκυροδέματα | 157,2 | 160,0 | 162,6 | Concrete, reinforced or not |
| Τοιχοδομές | 191,4 | 196,7 | 202,2 | Wall constructions |
| Επιχρίσματα | 233,4 | 237,6 | 241,5 | Plastering |
| Ηλεκτρικές εγκαταστάσεις .. | 197,4 | 202,7 | 206,8 | Electrical installations |
| Υδραυλικές εγκαταστάσεις . | 148,8 | 150,9 | 152,3 | Hydraulic installations |
| Εγκαταστάσεις κεντρικής θέρμανσης | 184,1 | 190,2 | 196,5 | Central heating installations |
| Επιστρώσεις μωσαϊκών | 200,4 | 205,4 | 210,7 | Mosaics |
| Επιστρώσεις πλακιδίων | 142,2 | 144,3 | 145,2 | Flooring tiles |
| Μαρμαρικές εργασίες | 141,8 | 143,7 | 144,5 | Marble works |
| Ξύλινα πατώματα | 135,9 | 137,1 | 138,8 | Wooden flooring |
| Ξυλουργικές εργασίες | 290,8 | 298,8 | 304,9 | Carpentry |
| Σιδηροκατασκευές | 524,2 | 536,0 | 552,8 | Iron constructions |
| Αλουμινοκατασκευές | 353,5 | 360,8 | 367,0 | Aluminium fittings |
| Πλαστικά ρολά | 348,2 | 351,5 | 356,3 | Plastic shutters |
| Χρωματισμοί | 246,0 | 252,8 | 255,8 | Painting |
| Μονώσεις | 150,5 | 153,0 | 155,5 | Insulations |
| Υαλοπίνακες | 229,5 | 240,4 | 249,7 | Glass sheets |
| Ανεγκυλιτήρες | 165,6 | 166,9 | 167,7 | Elevators |

XVII: 10. Συνολικός δείκτης τιμών στοιχείων «κόστους» κατασκευής νέων κτιρίων κατοικιών: 2000 – 2002

Aggregated index of prices of «cost» components of new dwellings construction: 2000 – 2002

1995 = 100,0

| Ομάδες | 2000 | 2001 | 2002 | Groups |
|------------------------------|--------------|--------------|--------------|-------------------------------------|
| Γενικός δείκτης | 225,5 | 231,6 | 237,6 | General index |
| Δείκτης τιμών υλικών | 227,4 | 233,0 | 238,9 | Price index of materials |
| Δείκτης αμοιβής εργασίας ... | 235,0 | 242,7 | 249,5 | Price index of labour remunerations |
| Δείκτης λοιπών εξόδων | 117,5 | 118,5 | 119,2 | Price index of other costs |

XVII: 11. Δείκτες τιμών των υλικών κατασκευής νέων κτιρίων κατοικιών: 2000 – 2002

Price indices of materials of new dwellings construction: 2000 – 2002

1990 = 100,0

| Ομάδες—Groups | Μέσοι ετήσιοι — Annual means | | |
|--|------------------------------|--------------|--------------|
| | 2000 | 2001 | 2002 |
| Γενικός δείκτης—General index | 227,4 | 233,0 | 238,9 |
| Κονίες και έτοιμο σκυρόδεμα—Plaster and concrete | | | |
| Φυσικά πετρώδη υλικά—Natural stone material | 249,5 | 258,5 | 267,3 |
| Προϊόντα μαρμάρου—Marble products | 248,5 | 249,6 | 261,6 |
| Τεχνητά πετρώδη υλικά—Artificial stone material | 193,1 | 196,5 | 198,8 |
| Ξυλεία και προϊόντα ξύλου—Timber and builder's carpentry | 167,0 | 172,1 | 189,9 |
| Μεταλλικά υλικά βασικής επεξεργασίας—Metal material of basic processing | 245,2 | 251,1 | 255,6 |
| Μεταλλικά υλικά υδρεύσεως, θερμάνσεως, υγεινής—Plumbing, heating and sanitary metal material | 258,4 | 263,5 | 268,1 |
| Εξαρτήματα θυρών και παραθύρων—Door and window fittings | 172,5 | 175,9 | 178,4 |
| Ηλεκτρολογικά υλικά—Electrical material | 214,7 | 222,1 | 226,8 |
| Υαλοπίνακες—Glass sheets | 214,5 | 221,5 | 237,2 |
| Υλικά χρωματισμών—Paints and varnishes | 223,9 | 237,4 | 249,3 |
| Είδη από πορσελάνη—Chinaware | 214,1 | 223,0 | 224,9 |
| Υλικά μονώσεως—Insulating materials | 218,0 | 223,3 | 228,3 |
| Ανεκκλιτήρες—Elevators | 209,1 | 212,9 | 215,9 |
| Κάσιμα χωματουργικών και λοιπών οικοδομικών μηχανημάτων—Fuel for mechanical excavators and other machinery | 165,6 | 166,9 | 167,7 |
| | 445,8 | 429,2 | 426,8 |

XVII: 12. Δείκτες τιμών αμοιβής της εργασίας για την κατασκευή νέων κτιρίων κατοικιών: 2000 – 2002

Price indices of labour remuneration in new dwellings construction: 2000 – 2002

1990 = 100,0

| Στάδια εργασιών | 2000 | 2001 | 2002 | Works stages |
|------------------------------------|--------------|--------------|--------------|-------------------------------|
| Γενικός δείκτης | 235,0 | 242,7 | 249,4 | General index |
| Εκσκαφές | 243,5 | 251,4 | 257,7 | Excavations |
| Οπλισμένα σκυροδέματα ... | 235,5 | 243,3 | 250,9 | Concrete reinforced |
| Τοιχοδομίες | 284,8 | 298,3 | 312,0 | Wall constructions |
| Επιχρίσματα | 232,1 | 236,6 | 241,8 | Plastering |
| Επιστρώσεις | 199,8 | 204,8 | 210,6 | Flooring |
| Μαρμαρικά – Επενδύσεις .. | 191,7 | 197,5 | 199,6 | Marble paving and wall-paving |
| Χρωματισμοί | 266,4 | 274,8 | 280,1 | Painting |
| Υδραυλικές εγκαταστάσεις . | 157,1 | 159,6 | 161,5 | Hydraulic installations |
| Εγκαταστάσεις κεντρικής θερμάνσεως | 231,5 | 244,9 | 258,2 | Central heating installations |
| Ηλεκτρικές εγκαταστάσεις . | 249,6 | 260,5 | 268,7 | Electrical installations |
| Μονώσεις | 187,2 | 193,6 | 199,7 | Insulations |

XVII: 13. Μέσος όρος μηνιαίων αγορών και σε είδος απολαβών των νοικοκυριών, ταξινομημένων κατά αστικές, ημιαστικές και αγροτικές περιοχές (Έρευνα Οικογενειακών Προϋπολογισμών 1998/1999)

| Χαρακτηριστικά νοικοκυριών | Όλες οι περιοχές All areas | Αστικές περιοχές Urban areas |
|--|--|---------------------------------|
| Συνολικός αριθμός νοικοκυριών | 6.258 | 4.202 |
| Αριθμός νοικοκυριών που κατοικούν με ενοίκιο | 1.274 | 1.145 |
| Αριθμός νοικοκυριών με ιδιοκατοίκηση, δωρεάν χρήση ή μειωμένο ενοίκιο | 4.984 | 3.057 |
| <i>Μέσος όρος ατόμων κατά νοικοκυριό ως προς:</i> | | |
| Σύνολο μελών | 2,82 | 2,79 |
| Άρρενες | 1,35 | 1,32 |
| Θήλειες | 1,48 | 1,48 |
| <i>Από τα οποία:</i> | | |
| Μέλη κάτω των 6 ετών | 0,16 | 0,16 |
| Μέλη 6-13 ετών | 0,26 | 0,26 |
| Οικονομικά ενεργά μέλη | 1,19 | 1,19 |
| Αποσύρθηκαν από την εργασία | 0,47 | 0,38 |
| Αγαθά και υπηρεσίες | <i>Μέσος όρος κατά Average per</i> | |
| Σύνολο αγορών | 471.339 | 519.119 |
| Είδη διατροφής | 82.000 | 85.153 |
| Οινοπνευματώδη ποτά και καπνός | 17.240 | 18.068 |
| Είδη ενδύσεως και υποδήσεως | 43.937 | 48.411 |
| Στέγαση, ύδρευση, καύσιμα και φωτισμός | 47.609 | 54.748 |
| Διαρκή αγαθά οικιακής χρήσεως, οικιακά είδη άμεσης κατανάλωσής και υπηρεσίες | 38.324 | 43.799 |
| Υγεία | 32.132 | 36.337 |
| Μεταφορές | 57.383 | 63.701 |
| Επικοινωνίες | 16.654 | 18.904 |
| Αναψυχή και πολιτισμός | 23.173 | 26.943 |
| Εκπαίδευση | 13.181 | 16.159 |
| Ξενοδοχεία, εστιατόρια και καφενεία | 44.094 | 49.113 |
| Διάφορα αγαθά και υπηρεσίες | 55.611 | 57.781 |
| Σύνολο απολαβών σε είδος | 87.707 | 94.304 |
| <i>Από δική τους παραγωγή</i> | <i>6.637</i> | <i>2.723</i> |
| Είδη διατροφής | 5.831 | 2.608 |
| Οινοπνευματώδη ποτά και καπνός | 454 | 72 |
| Στέγαση, ύδρευση, καύσιμα και φωτισμός | 352 | 43 |
| Λοιπά αγαθά | — | — |
| <i>Από δική τους επιχείρηση</i> | <i>70.202</i> | <i>79.267</i> |
| Είδη διατροφής | 573 | 300 |
| Οινοπνευματώδη ποτά και καπνός | 161 | 129 |
| Στέγαση, ύδρευση, καύσιμα και φωτισμός | 68.275 | 77.930 |
| Λοιπά αγαθά | 1.193 | 908 |
| <i>Από άλλες πηγές</i> | <i>10.869</i> | <i>12.315</i> |
| Είδη διατροφής | 2.895 | 2.979 |
| Λοιπά αγαθά και υπηρεσίες | 7.974 | 9.336 |
| Σύνολο αγορών και απολαβών σε είδος | 559.046 | 613.423 |

**Average monthly purchases of households and their receipts in kind.
Classification by urban, semi-urban and rural areas
(1998/1999 Household Expenditure Survey)**

| Ημιαστικές περιοχές Semi-urban areas | Αγροτικές περιοχές Rural areas | Characteristics of households |
|---|---|---|
| 721 | 1.335 | Total number of households |
| 89 632 | 40 1.295 | Number of households renting accommodation Number of households occupying their own accommodation, granted free use or paying reduced rent |
| 2,92 | 2,87 | <i>Average number of persons per household:</i> |
| 1,44 1,48 | 1,40 1,47 | All members Males Females |
| 0,18 0,31 1,22 0,54 | 0,13 0,25 1,18 0,69 | <i>Thereof:</i> Members under 6 Members aged 6-13 Economically active members Retired members |
| <i>νοικοκυριό (σε δραχμές) household (in drachmae)</i> | | Goods and services |
| 408.807 | 354.720 | Total purchases |
| 80.703 15.822 39.965 40.829 29.637 | 72.775 15.400 31.999 28.799 25.783 | Foodstuff Alcoholic beverages and tobacco Clothing and footwear Housing, water, fuel and electricity Durable household goods, household supplies and services |
| 25.402 53.567 13.717 18.582 9.634 34.977 45.971 | 22.533 39.557 11.158 13.783 5.725 33.221 53.987 | Health Transport Communications Recreation and culture Education Hotels, cafes and restaurants Miscellaneous goods and services |
| 80.251 | 70.970 | Total receipts in kind |
| <i>10.388</i> | <i>16.929</i> | <i>From own production</i> |
| 9.329 631 429 — | 14.085 1.560 1.284 — | Foodstuffs Alcoholic beverages and tobacco Housing, water, fuel and light Other goods |
| <i>60.694</i> | <i>46.806</i> | <i>From own enterprise</i> |
| 1.027 361 57.134 2.172 | 1.187 153 43.902 1.564 | Foodstuffs Alcoholic beverages and tobacco Housing, water, fuel and light Other goods |
| <i>9.168</i> | <i>7.236</i> | <i>Other sources</i> |
| 2.831 6.337 | 2.665 4.571 | Foodstuffs Other goods and services |
| 489.058 | 425.690 | Total purchases and receipts in kind |





XVIII. ΕΘΝΙΚΟ ΕΙΣΟΔΗΜΑ ΚΑΙ ΔΑΠΑΝΗ
NATIONAL INCOME AND EXPENDITURE



XVIII: 1. Ακαθάριστο εγχώριο προϊόν: 1995 και 1997 – 2001

Σε εκατομμύρια δραχμές

| Κωδικός ΕΣΛ 95 (1) Code ESA 95 | I. Τρέχουσες τιμές | 1995 | 1997 | 1998 |
|--|--|-------------------|-------------------|-------------------|
| | Προσέγγιση παραγωγής | | | |
| P.1 | Παραγωγή αγαθών και υπηρεσιών (σε βασικές τιμές) | 42.584.341 | 50.286.242 | 54.289.798 |
| P.2 | Ενδιάμεση ανάλωση (σε αγοραίες τιμές) | 18.158.577 | 20.955.913 | 22.429.662 |
| B.1 | Ακαθάριστη προστιθέμενη αξία (σε βασικές τιμές) | 24.425.764 | 29.330.329 | 31.860.136 |
| D.21 | Φόροι επί των προϊόντων | 3.750.847 | 4.749.390 | 5.212.857 |
| D.31 | Επιδότησεις επί των προϊόντων | 941.406 | 947.059 | 1.030.753 |
| | Προσέγγιση δαπάνης | | | |
| P.3 | Τελική καταναλωτική δαπάνη | 24.075.708 | 28.915.194 | 31.356.757 |
| | <i>Νοικοκυριών</i> | <i>19.815.419</i> | <i>23.804.681</i> | <i>25.746.515</i> |
| | <i>Μη κερδοσκοπικών ιδρυμάτων που</i> | <i>86.161</i> | <i>97.196</i> | <i>103.476</i> |
| | <i>εξυπηρετούν νοικοκυριά (ΜΚΙΕΝ)</i> | | | |
| | <i>Γενικής Κιβέρνησης</i> | <i>4.174.128</i> | <i>5.013.317</i> | <i>5.506.766</i> |
| P.5 | Ακαθάριστος σχηματισμός κεφαλαίων . | 5.151.684 | 6.651.817 | 7.694.854 |
| P.51 | Ακαθάριστος σχηματισμός πάγιου κεφαλαίου | 5.065.971 | 6.558.694 | 7.615.109 |
| P.52 | Μεταβολή αποθεμάτων | 85.713 | 93.123 | 79.745 |
| P.6 | Εξαγωγές αγαθών και υπηρεσιών | 4.800.190 | 6.523.735 | 7.150.576 |
| P.7 | Εισαγωγές αγαθών και υπηρεσιών | 6.792.377 | 8.958.086 | 10.159.947 |
| | Προσέγγιση εισοδήματος | | | |
| D.1 | Αμοιβές εξαρτημένης εργασίας | 8.783.473 | 10.857.571 | 11.981.702 |
| B.2 | Ακαθάριστο λειτουργικό πλεόνασμα / μί- κτο εισόδημα | 15.550.104 | 18.364.133 | 19.738.672 |
| D.2 | Φόροι επί της παραγωγής και των ει- σαγωγών | 3.917.741 | 4.946.376 | 5.427.367 |
| D.3 | Επιδότησεις | 1.016.113 | 1.035.420 | 1.105.501 |
| B.1*g | Ακαθάριστο εγχώριο προϊόν σε αγοραίες τιμές | 27.235.205 | 33.132.660 | 36.042.240 |

XVIII: 1. Gross domestic product: 1995 and 1997 – 2001
In million drachmae

| 1999* | 2000* | 2001* | I. Current prices |
|-------------------|-------------------|-------------------|---|
| | | | Production approach |
| 57.136.558 | 61.911.602 | 65.903.537 | Output of goods and services (at basic prices) |
| 23.412.171 | 25.695.619 | 26.702.143 | Intermediate consumption (at purchasers' prices) |
| 33.724.387 | 36.215.983 | 39.201.394 | Gross value added (at basic prices) |
| 5.745.337 | 6.291.726 | 6.476.627 | Taxes on products |
| 1.022.729 | 1.055.152 | 1.064.572 | Subsidies on products |
| | | | Expenditure approach |
| 33.083.603 | 35.298.338 | 37.526.083 | Final consumption expenditure |
| 27.067.501 | 28.684.312 | 30.498.105 | Households |
| 109.462 | 113.074 | 116.688 | Private non-profit institutes serving households (PNPISH) |
| 5.906.640 | 6.500.952 | 6.911.290 | General Government |
| 8.216.255 | 9.343.630 | 10.219.342 | Gross capital formation |
| 8.343.192 | 9.379.435 | 10.163.758 | Gross fixed capital formation |
| - 126.937 | - 35.805 | 55.584 | Changes in inventories |
| 7.871.824 | 9.969.543 | 10.133.907 | Exports of goods and services |
| 10.724.687 | 13.158.954 | 13.265.883 | Imports of goods and services |
| | | | Income approach |
| 12.817.119 | 13.713.418 | 14.697.327 | Compensation of employees |
| 20.739.707 | 22.322.964 | 24.391.250 | Gross operating surplus / mixed income |
| 6.015.259 | 6.571.767 | 6.705.396 | Taxes on production and imports |
| 1.125.090 | 1.155.592 | 1.180.524 | Subsidies |
| 38.446.995 | 41.452.557 | 44.613.449 | Gross domestic product at market prices |

Σε εκατομμύρια δραχμές

| Κωδικός ΕΣΑ 95 (1) Code ESA 95 | II. Σταθερές τιμές προηγούμενου έτους | 1997 | 1998 |
|--|--|-------------------|-------------------|
| | Προσέγγιση παραγωγής | | |
| P.1 | Παραγωγή αγαθών και υπηρεσιών (σε βασικές τιμές) | 47.702.808 | 52.187.545 |
| P.2 | Ενδιάμεση ανάλωση (σε αγοραίες τιμές) | 20.164.158 | 21.811.221 |
| B.1 | Ακαθάριστη προστιθέμενη αξία (σε βασικές τιμές) | 27.538.650 | 30.376.324 |
| D.21 | Φόροι επί των προϊόντων | 4.432.535 | 4.859.445 |
| D.31 | Επιδότησεις επί των προϊόντων | 947.351 | 988.691 |
| | Προσέγγιση δαπάνης | | |
| P.3 | Τελική καταναλωτική δαπάνη | 27.122.437 | 29.839.157 |
| | <i>Νοικοκυριών</i> | 22.551.187 | 24.641.544 |
| | <i>Μη κερδοσκοπικών ιδρυμάτων που εξυπηρετούν νοικοκυριά (ΜΚΙΕΝ)</i> | 92.413 | 98.807 |
| | <i>Γενικής Κυβέρνησης</i> | 4.478.837 | 5.098.806 |
| P.5 | Ακαθάριστος σχηματισμός κεφαλαίου . | 6.320.270 | 7.327.729 |
| P.51 | <i>Ακαθάριστος σχηματισμός πάγιου κεφαλαίου</i> | 6.227.003 | 7.251.736 |
| P.52 | <i>Μεταβολή αποθεμάτων</i> | 93.267 | 75.993 |
| P.6 | Εξαγωγές αγαθών και υπηρεσιών | 6.296.768 | 6.866.251 |
| P.7 | Εισαγωγές αγαθών και υπηρεσιών | 8.715.641 | 9.786.059 |
| B.1*g | Ακαθάριστο εγχώριο προϊόν σε αγοραίες τιμές | 31.023.834 | 34.247.078 |

(1) Ευρωπαϊκό Σύστημα Λογαριασμών 1995.



XVIII: 1. Continued

In million drachmae

| 1999* | 2000* | 2001* | II. Constant prices of the previous year |
|-------------------|-------------------|-------------------|---|
| | | | Production approach |
| 55.691.559 | 59 948.641 | 64.035.074 | Output of goods and services (at basic prices) |
| 22.779.126 | 24.840.996 | 26.342.980 | Intermediate consumption (at purchasers' prices) |
| 32.912.433 | 35.107.645 | 37.692.094 | Gross value added (at basic prices) |
| 5.434.946 | 5.993.130 | 6.478.612 | Taxes on products |
| - 1.021.164 | - 1.025.144 | - 1.023.922 | Subsidies on products |
| | | | Expenditure approach |
| 32.181.819 | 33.946.286 | 36.237.746 | Final consumption expenditure |
| 26.493.335 | 27.795.770 | 29.590.891 | Households |
| 106.274 | 109.462 | 114.444 | Private non-profit institutes serving households (PNPISH) |
| 5.582.210 | 6.041.054 | 6.532.411 | General Government |
| 7.963.504 | 8.978.572 | 9.985.664 | Gross capital formation |
| 8.088.346 | 9.013.248 | 9.932.391 | Gross fixed capital formation |
| - 124.842 | - 34.676 | 53.273 | Changes in inventories |
| 7.721.997 | 9.425.758 | 9.837.627 | Exports of goods and services |
| 10.541.105 | 12.274.985 | 12.914.253 | Imports of goods and services |
| 37.326.215 | 40.075.631 | 43.146.784 | Gross domestic product at market prices |

(1) European System of Accounts 1995.



XVIII: 2. Δείκτες ετήσιας μεταβολής: 1997 – 2001

| Κωδικός ΕΣΑ 95 (1) Code ESA 95 | I. Αποπληθωριστές | 1997 | 1998 |
|--|--|--------------|--------------|
| | Προσέγγιση παραγωγής | | |
| P.1 | Παραγωγή αγαθών και υπηρεσιών (σε βασικές τιμές) | 105,4 | 104,0 |
| P.2 | Ενδιάμεση ανάλωση (σε αγοραίες τιμές) | 103,9 | 102,8 |
| B.1 | Ακαθάριστη προστιθέμενη αξία (σε βασικές τιμές) | 106,5 | 104,9 |
| D.21 | Φόροι επί των προϊόντων | 107,1 | 107,3 |
| D.31 | Επιδοτήσεις επί των προϊόντων | 100,0 | 104,3 |
| | Προσέγγιση δαπάνης | | |
| P.3 | Τελική καταναλωτική δαπάνη | 106,6 | 105,1 |
| | <i>Νοικοκυριών</i> | <i>105,6</i> | <i>104,5</i> |
| | <i>Μη κερδοσκοπικών ιδρυμάτων που εξυπηρετούν νοικοκυριά (MKIEN)</i> | <i>105,2</i> | <i>104,7</i> |
| | <i>Γενικής Κυβέρνησης</i> | <i>111,9</i> | <i>108,0</i> |
| P.5 | Ακαθάριστος σχηματισμός κεφαλαίου | 105,2 | 105,0 |
| P.51 | Ακαθάριστος σχηματισμός πάγιου κεφαλαίου | 105,3 | 105,0 |
| P.52 | Μεταβολή αποθεμάτων (2) | . | . |
| P.6 | Εξαγωγές αγαθών και υπηρεσιών | 103,6 | 104,1 |
| P.7 | Εισαγωγές αγαθών και υπηρεσιών | 102,8 | 103,8 |
| B.1*g | Ακαθάριστο εγχώριο προϊόν σε αγοραίες τιμές | 106,8 | 105,2 |



XVIII: 2. Annual change indices: 1997 – 2001

| 1999* | 2000* | 2001* | I. Price deflators |
|--------------|--------------|--------------|--|
| | | | Production approach |
| 102,6 | 103,3 | 102,9 | Output of goods and services (at basic prices) |
| 102,8 | 103,4 | 101,4 | Intermediate consumption (at purchasers' prices) |
| 102,5 | 103,2 | 104,0 | Gross value added (at basic prices) |
| 105,7 | 105,0 | 100,0 | Taxes on products |
| 100,2 | 102,9 | 104,0 | Subsidies on products |
| | | | Expenditure approach |
| 102,8 | 104,0 | 103,6 | Final consumption expenditure |
| 102,2 | 103,2 | 103,1 | <i>Households</i> |
| 103,0 | 103,3 | 102,0 | <i>Private non-profit institutes serving households (PNPISH)</i> |
| 105,8 | 107,6 | 105,8 | <i>General Government</i> |
| 103,2 | 104,1 | 102,3 | Gross capital formation |
| 103,2 | 104,1 | 102,3 | <i>Gross fixed capital formation</i> |
| . | . | . | <i>Changes in inventories</i> ⁽²⁾ |
| 101,9 | 105,8 | 103,0 | Exports of goods and services |
| 101,7 | 107,2 | 102,7 | Imports of goods and services |
| 103,0 | 103,4 | 103,4 | Gross domestic product at market prices |



| Κωδικός ΕΣΑ 95 (1) Code ESA 95 | II. Δείκτης όγκου | 1997 | 1998 |
|--|--|--------------|--------------|
| | Προσέγγιση παραγωγής | | |
| P.1 | Παραγωγή αγαθών και υπηρεσιών (σε βασικές τιμές) | 102,9 | 103,8 |
| P.2 | Ενδιάμεση ανάλωση (σε αγοραίες τιμές) | 102,3 | 104,1 |
| B.1 | Ακαθάριστη προστιθέμενη αξία (σε βασικές τιμές) | 103,3 | 103,6 |
| D.21 | Φόροι επί των προϊόντων | 105,7 | 102,3 |
| D.31 | Επιδοτήσεις επί των προϊόντων | 103,4 | 104,4 |
| | Προσέγγιση δαπάνης | | |
| P.3 | Τελική καταναλωτική δαπάνη | 102,7 | 103,2 |
| | <i>Νοικοκυριών</i> | <i>102,7</i> | <i>103,5</i> |
| | <i>Μη κερδοσκοπικών ιδρυμάτων που εξυπηρετούν νοικοκυριά (MKIEN)</i> | <i>105,5</i> | <i>101,7</i> |
| | <i>Γενικής Κυβέρνησης</i> | <i>103,0</i> | <i>101,7</i> |
| P.5 | Ακαθάριστος σχηματισμός κεφαλαίου | 106,7 | 110,2 |
| P.51 | Ακαθάριστος σχηματισμός πάγιου κεφαλαίου | 106,8 | 110,6 |
| P.52 | Μεταβολή αποθεμάτων (2) | . | . |
| P.6 | Εξαγωγές αγαθών και υπηρεσιών | 120,0 | 105,3 |
| P.7 | Εισαγωγές αγαθών και υπηρεσιών | 114,2 | 109,2 |
| B.1*g | Ακαθάριστο εγχώριο προϊόν σε αγοραίες τιμές | 103,6 | 103,4 |

(1) Βλέπε υποσημείωση (1), πίνακας XVIII: 1.

(2) Δεν υπολογίζεται δείκτης μεταβολής για τα αποθέματα.



XVIII: 2. Continued

| 1999* | 2000* | 2001* | II. Volume indices |
|-------|-------|-------|---|
| | | | Production approach |
| 102,6 | 104,9 | 103,4 | Output of goods and services (at basic prices) |
| 101,6 | 106,1 | 102,5 | Intermediate consumption (at purchasers' prices) |
| 103,3 | 104,1 | 104,1 | Gross value added (at basic prices) |
| 104,3 | 104,3 | 103,0 | Taxes on products |
| 99,1 | 100,2 | 97,0 | Subsidies on products |
| | | | Expenditure approach |
| 102,6 | 102,6 | 102,7 | Final consumption expenditure |
| 102,9 | 102,7 | 103,2 | Households |
| 102,7 | 100,0 | 101,2 | Private non-profit institutes serving households (PNPISH) |
| 101,4 | 102,3 | 100,5 | General Government |
| 103,5 | 109,3 | 106,9 | Gross capital formation |
| 106,2 | 108,0 | 105,9 | Gross fixed capital formation |
| | | | Changes in inventories ⁽²⁾ |
| 108,0 | 119,7 | 98,7 | Exports of goods and services |
| 103,8 | 114,5 | 98,1 | Imports of goods and services |
| 103,6 | 104,2 | 104,1 | Gross domestic product at market prices |

(1) See footnote (1), table XVIII: 1.

(2) No index for the changes in inventories is estimated.



XVIII: 3. Βασικά μακροοικονομικά μεγέθη: 1996 – 2001

Σε τρέχουσες τιμές. Σε εκατομμύρια δραχμές

| Κωδικός ΕΣΛ 95 (1) Code ESA 95 | | 1996 | 1997 | 1998 |
|--|---|-------------------|-------------------|-------------------|
| B.1*g | Ακαθάριστο εγχώριο προϊόν σε αγοραίες τιμές | 29.935.080 | 33.132.660 | 36.042.240 |
| D.1,D.3,D.4 | Πρωτογενή εισοδήματα που εισπράττονται από την αλλοδαπή | 1.945.942 | 1.955.798 | 2.186.480 |
| D.1,D.2,D.4 | Πρωτογενή εισοδήματα που πληρώνονται στην αλλοδαπή | 1.110.723 | 1.027.438 | 1.209.899 |
| B.5*g | Ακαθάριστο εθνικό εισόδημα σε αγοραίες τιμές | 30.770.299 | 34.061.020 | 37.018.821 |
| K.1 | Αποσβέσεις παγίου κεφαλαίου | 2.737.426 | 2.976.792 | 3.260.095 |
| B.5*n | Καθαρό εθνικό εισόδημα σε αγοραίες τιμές | 28.032.873 | 31.084.228 | 33.758.726 |
| D.5,D.6,D.7 | Τρέχουσες μεταβιβάσεις που εισπράττονται από την αλλοδαπή | 1.009.146 | 1.007.743 | 1.158.965 |
| D.5,D.6,D.7 | Τρέχουσες μεταβιβάσεις που πληρώνονται στην αλλοδαπή | 167.133 | 208.264 | 398.443 |
| B.6n | Καθαρό εθνικό διαθέσιμο εισόδημα | 28.874.886 | 31.883.707 | 34.519.248 |
| P.3 | Τελική καταναλωτική δαπάνη | 26.398.794 | 28.915.194 | 31.356.757 |
| B.8n | Καθαρή αποταμίευση | 2.476.092 | 2.968.513 | 3.162.491 |
| D.9 | Κεφαλαιακές μεταβιβάσεις που εισπράττονται από την αλλοδαπή | 549.333 | 645.172 | 812.981 |
| D.9 | Κεφαλαιακές μεταβιβάσεις που πληρώνονται στην αλλοδαπή | 129.903 | 59.563 | 49.005 |
| P.5 | Ακαθάριστος σχηματισμός κεφαλαίου | 5.924.601 | 6.651.817 | 7.694.854 |
| K.1 | Αποσβέσεις παγίου κεφαλαίου | 2.737.426 | 2.976.792 | 3.260.095 |
| B.9n | Καθαρή χορήγηση (+) / Καθαρή λήψη (-) δανείων | - 291.653 | - 120.903 | - 508.292 |

(1) Βλέπε υποσημείωση (1), πίνακας XVIII: 1.

XVIII: 3. Main macroeconomic aggregates: 1996 – 2001
At current prices. In million drachmae

| 1999* | 2000* | 2001* | |
|-------------------|-------------------|--------------------|---|
| 38.446.995 | 41.452.557 | 44.613.449 | Gross domestic product at market prices |
| 1.953.336 | 2.113.712 | 1.804.044 | Primary incomes receivable from the rest of the world |
| 1.259.542 | 1.613.979 | 1.523.807 | Primary incomes payable to the rest of the world |
| 39.140.789 | 41.952.290 | 44.893.686 | Gross national income at market prices |
| 3.452.045 | 3.748.655 | 4.008.782 | Consumption of fixed capital |
| 35.688.744 | 38.203.635 | 40.884.904 | Net national income at market prices |
| 1.356.465 | 1.523.208 | 1.198.642 | Current transfers receivable from the rest of the world |
| 452.647 | 478.393 | 468.040 | Current transfers payable to the rest of the world |
| 36.592.562 | 39.248.450 | 41.615.506 | Net national disposable income |
| 33.083.603 | 35.298.338 | 37.526.083 | Final consumption expenditure |
| 3.508.959 | 3.950.112 | 4.089.423 | Net saving |
| 675.104 | 962.001 | 694.890 | Capital transfers receivable from the rest of the world |
| — | — | — | Capital transfers payable to the rest of the world |
| 8.216.255 | 9.343.630 | 10.219.342 | Gross capital formation |
| 3.452.045 | 3.748.655 | 4.008.782 | Consumption of fixed capital |
| - 580.147 | - 682.862 | - 1.426.247 | Net lending(+) / Net borrowing(-) |

(1) See footnote (1), table XVIII: 1.

XVIII: 4. Κατά κεφαλή μεγέθη: 1995 – 2001

Σε τρέχουσες τιμές

| Κωδικός ΕΣΛ 95 (1) Code ESA 95 | | 1995 | 1996 | 1997 |
|--|---|-------------------|-------------------|-------------------|
| | Συνολικός πληθυσμός στο μέσο του έτους⁽³⁾ | 10.634.535 | 10.709.656 | 10.777.393 |
| | Σε δραχμές | | | |
| B.1*g | Ακαθάριστο εγχώριο προϊόν σε αγοραίες τιμές | 2.561.015 | 2.795.149 | 3.074.274 |
| B.5*g | Ακαθάριστο εθνικό εισόδημα σε αγοραίες τιμές | 2.642.048 | 2.873.136 | 3.160.414 |
| B.5*n | Καθαρό εθνικό εισόδημα σε αγοραίες τιμές | 2.409.863 | 2.617.533 | 2.884.207 |
| B.6n | Καθαρό εθνικό διαθέσιμο εισόδημα . | 2.493.216 | 2.696.154 | 2.958.388 |
| | Σε ευρώ⁽²⁾ | | | |
| B.1*g | Ακαθάριστο εγχώριο προϊόν σε αγοραίες τιμές | 7.515,8 | 8.202,9 | 9.022,1 |
| B.5*g | Ακαθάριστο εθνικό εισόδημα σε αγοραίες τιμές | 7.753,6 | 8.431,8 | 9.274,9 |
| B.5*n | Καθαρό εθνικό εισόδημα σε αγοραίες τιμές | 7.072,2 | 7.681,7 | 8.464,3 |
| B.6n | Καθαρό εθνικό διαθέσιμο εισόδημα . | 7.316,8 | 7.912,4 | 8.682,0 |

(1) Βλέπε υποσημείωση (1), πίνακας XVIII: 1.

(2) Η μετατροπή σε ευρώ έχει γίνει για όλη την περίοδο, χρησιμοποιώντας την αμετάβλητα σταθερή σχέση: 1 ευρώ = 340,75 δραχ.

(3) Προσωρινή εκτίμηση του μόνιμου πληθυσμού με βάση την απογραφή του 2001.



XVIII: 4. Per capita figures: 1995 – 2001

At current prices

| 1998 | 1999* | 2000* | 2001* | |
|-------------------|-------------------|-------------------|-------------------|---|
| 10.835.976 | 10.883.566 | 10.918.154 | 10.937.669 | Total population in the middle of the year⁽³⁾ |
| | | | | In drachmae |
| 3.326.165 | 3.532.573 | 3.794.664 | 4.078.881 | Gross domestic product at market prices |
| 3.416.289 | 3.596.320 | 3.842.434 | 4.104.502 | Gross national income at market prices |
| 3.115.430 | 3.279.141 | 3.499.093 | 3.737.991 | Net national income at market prices |
| 3.185.615 | 3.362.185 | 3.594.788 | 3.804.787 | Net national disposable income |
| | | | | In euro⁽²⁾ |
| 9.761,3 | 10.367,1 | 11.142,1 | 11.970,3 | Gross domestic product at market prices |
| 10.025,8 | 10.554,1 | 11.276,4 | 12.045,5 | Gross national income at market prices |
| 9.142,9 | 9.623,3 | 10.268,8 | 10.969,9 | Net national income at market prices |
| 9.348,8 | 9.867,0 | 10.549,6 | 11.165,9 | Net national disposable income |

(1) See footnote (1), table XVIII: 1.

(2) The conversion in euro for the whole time serie has been done using the irrevocably fixed conversion rate: 1 euro = 340,75 drachmae.

(3) Provisional estimation of the permanent population based on the 2001 population census.



**XVIII: 5. Ακαθάριστη προστιθέμενη αξία, κατά κλάδο, στην ταξινόμηση A17:
1995 και 1997- 2001**

Σε εκατομμύρια δραχμές

| Κωδικός ΕΣΛ 95 (1) Code ESA 95 | I. Τρέχουσες τιμές | 1995 | 1997 | 1998 |
|--|--|-------------------|-------------------|-------------------|
| A | Γεωργία, θήρα και δασοκομία | 2.397.000 | 2.477.253 | 2.597.616 |
| B | Αλιεία | 82.724 | 97.894 | 100.923 |
| C | Ορυχεία και λατομεία | 162.055 | 187.943 | 202.996 |
| D | Μεταποίηση | 3.261.496 | 3.536.290 | 3.892.688 |
| E | Παροχή ηλεκτρικού ρεύματος, φυσικού αερίου και νερού | 596.589 | 607.141 | 681.453 |
| F | Κατασκευές | 1.619.005 | 2.001.940 | 2.341.480 |
| G | Χονδρικό και λιανικό εμπόριο· επισκενές οχημάτων και ειδών νοικοκυριού | 3.413.711 | 4.365.244 | 4.482.142 |
| H | Ξενοδοχεία και εστιατόρια | 1.642.682 | 2.352.456 | 2.534.090 |
| I | Μεταφορές, αποθηκεύσεις και επικοινωνίες | 1.696.289 | 1.938.687 | 2.210.408 |
| J | Ενδιάμεσοι χρηματοπιστωτικοί οργανισμοί | 1.060.376 | 1.370.608 | 1.640.334 |
| K | Διαχείριση ακίνητης περιουσίας, εκμίσθώσεις και επιχειρηματικές δραστηριότητες | 4.285.594 | 5.272.966 | 5.695.525 |
| L | Δημόσια διοίκηση και άμυνα· υποχρεωτική κοινωνική ασφάλιση | 1.808.826 | 2.101.910 | 2.269.519 |
| M | Εκπαίδευση | 1.123.803 | 1.458.421 | 1.568.103 |
| N | Υγεία και κοινωνική μέριμνα | 1.313.740 | 1.594.565 | 1.789.160 |
| O | Άλλες υπηρεσίες υπέρ του κοινωνικού συνόλου | 647.739 | 770.373 | 855.616 |
| P | Ιδιωτικά νοικοκυριά που απασχολούν οικιακό προσωπικό | 55.390 | 90.723 | 105.411 |
| Q | Ετερόδομοι οργανισμοί και όργανα | — | — | — |
| | Σύνολο A17 | 25.167.019 | 30.224.414 | 32.967.464 |
| | Υπηρεσίες χρηματοπιστωτικής διαμεσολάβησης που μετρούνται έμμεσα (ΥΧΔΜΕ) | 741.255 | 894.085 | 1.107.328 |
| B.1g | Ακαθάριστη προστιθέμενη αξία, χωρίς ΥΧΔΜΕ | 24.425.764 | 29.330.329 | 31.860.136 |
| D.21-D.31 | Φόροι μείον επιδοτήσεις στα προϊόντα . | 2.809.441 | 3.802.331 | 4.182.104 |
| B.1*g | Ακαθάριστο εγχώριο προϊόν | 27.235.205 | 33.132.660 | 36.042.240 |

**XVIII: 5. Gross value added, by industry (A17):
1995 and 1997– 2001**

In million drachmae

| 1999* | 2000* | 2001* | I. Current prices |
|-------------------|-------------------|-------------------|--|
| 2.654.449 | 2.620.407 | 2.704.747 | Agriculture, hunting and forestry |
| 111.654 | 120.789 | 142.517 | Fishing |
| 208.867 | 233.315 | 241.986 | Mining and quarrying |
| 3.964.483 | 4.231.318 | 4.550.039 | Manufacturing |
| 727.049 | 722.622 | 786.551 | Electricity, gas and water supply |
| 2.529.558 | 2.708.465 | 3.154.050 | Construction |
| 4.719.061 | 5.328.142 | 5.835.523 | Wholesale and retail trade; repair of vehicles and household goods |
| 2.666.415 | 2.708.500 | 2.969.618 | Hotels and restaurants |
| 2.482.116 | 2.972.525 | 3.313.499 | Transport, storage and communication |
| 1.800.255 | 1.891.006 | 2.021.758 | Financial intermediation |
| 5.957.789 | 6.542.621 | 6.939.228 | Real estate, renting and business activities |
| 2.440.517 | 2.627.272 | 2.793.318 | Public administration and defence; compulsory social security |
| 1.692.508 | 1.844.690 | 1.929.387 | Education |
| 1.881.307 | 1.946.380 | 2.109.064 | Health and social work |
| 929.200 | 920.496 | 1.122.721 | Other community, social and personal service activities |
| 124.162 | 134.393 | 135.388 | Private households with employed persons |
| — | — | — | Extra-territorial organisations and bodies |
| 34.889.390 | 37.552.941 | 40.749.394 | Total A17 |
| 1.165.003 | 1.336.958 | 1.548.000 | Financial intermediation services indirectly measured (FISIM) |
| 33.724.387 | 36.215.983 | 39.201.394 | Gross value added, excluding FISIM |
| 4.722.608 | 5.236.574 | 5.412.055 | Taxes less subsidies on products |
| 38.446.995 | 41.452.557 | 44.613.449 | Gross domestic product |

XVIII: 5. Συνέχεια

Σε εκατομμύρια δραχμές

| Κωδικός ΕΣΛ 95 (1) Code ESA 95 | II. Σταθερές τιμές προηγούμενου έτους | 1997 | 1998 |
|--|--|-------------------|-------------------|
| A | Γεωργία, θήρα και δασοκομία | 2.403.430 | 2.544.313 |
| B | Αλιεία | 98.531 | 89.971 |
| C | Ορυχεία και λατομεία | 175.617 | 212.387 |
| D | Μεταποίηση | 3.458.158 | 3.724.134 |
| E | Παροχή ηλεκτρικού ρεύματος, φυσικού αερίου και νερού | 604.179 | 648.172 |
| F | Κατασκευές | 1.822.496 | 2.214.464 |
| G | Χονδρικό και λιανικό εμπόριο· επισκευές οχημάτων και ειδών νοικοκυριού | 4.172.473 | 4.521.409 |
| H | Ξενοδοχεία και εστιατόρια | 2.197.220 | 2.439.868 |
| I | Μεταφορές, αποθηκεύσεις και επικοινωνίες | 1.841.409 | 2.018.195 |
| J | Ενδιάμεσοι χρηματοπιστωτικοί οργανισμοί | 1.311.855 | 1.528.397 |
| K | Διαχείριση ακίνητης περιουσίας, εκμισθώσεις και επιχειρηματικές δραστηριότητες | 4.912.747 | 5.406.643 |
| L | Δημόσια διοίκηση και άμυνα· υποχρεωτική κοινωνική ασφάλιση | 1.833.255 | 2.090.114 |
| M | Εκπαίδευση | 1.234.547 | 1.447.390 |
| N | Υγεία και κοινωνική μέριμνα | 1.510.253 | 1.613.829 |
| O | Άλλες υπηρεσίες υπέρ του κοινωνικού συνόλου | 745.217 | 816.299 |
| P | Ιδιωτικά νοικοκυριά που απασχολούν οικιακό προσωπικό | 76.956 | 101.065 |
| Q | Ετερόδομοι οργανισμοί και όργανα | — | — |
| | Σύνολο A17 | 28.398.343 | 31.416.650 |
| | Υπηρεσίες χρηματοπιστωτικής διαμεσολάβησης που μετρώνται έμμεσα (ΥΧΛΜΕ) | 859.693 | 1.040.326 |
| B.1g | Ακαθάριστη προστιθέμενη αξία, χωρίς ΥΧΛΜΕ | 27.538.650 | 30.376.324 |
| D.21-D.31 | Φόροι μείον επιδοτήσεις στα προϊόντα . | 3.485.184 | 3.870.754 |
| B.1*g | Ακαθάριστο εγχώριο προϊόν | 31.023.834 | 34.247.078 |

XVIII: 5. Continued

In million drachmae

| 1999* | 2000* | 2001* | II. Constant prices of the previous year |
|-------------------|-------------------|-------------------|--|
| 2.775.712 | 2.502.631 | 2.537.386 | Agriculture, hunting and forestry |
| 106.820 | 116.224 | 122.348 | Fishing |
| 201.749 | 226.339 | 233.816 | Mining and quarrying |
| 3.886.873 | 4.105.875 | 4.391.861 | Manufacturing |
| 770.709 | 767.420 | 743.018 | Electricity, gas and water supply |
| 2.463.861 | 2.662.438 | 2.978.538 | Construction |
| 4.628.463 | 5.123.567 | 5.748.946 | Wholesale and retail trade; repair of vehicles and household goods |
| 2.544.418 | 2.599.543 | 2.908.536 | Hotels and restaurants |
| 2.473.323 | 3.045.397 | 3.239.469 | Transport, storage and communication |
| 1.751.739 | 1.828.706 | 1.953.375 | Financial intermediation |
| 5.806.620 | 6.344.636 | 6.779.217 | Real estate, renting and business activities |
| 2.293.746 | 2.376.011 | 2.620.697 | Public administration and defence; compulsory social security |
| 1.595.883 | 1.736.962 | 1.825.859 | Education |
| 1.736.716 | 1.891.520 | 2.012.366 | Health and social work |
| 894.668 | 947.440 | 972.385 | Other community, social and personal service activities |
| 117.744 | 127.266 | 133.049 | Private households with employed persons |
| — | — | — | Extra-territorial organisations and bodies |
| 34.049.044 | 36.401.975 | 39.200.866 | Total A17 |
| 1.136.611 | 1.294.330 | 1.508.772 | Financial intermediation services indirectly measured (FISIM) |
| 32.912.433 | 35.107.645 | 37.692.094 | Gross value added, excluding FISIM |
| 4.413.782 | 4.967.986 | 5.454.690 | Taxes less subsidies on products |
| 37.326.215 | 40.075.631 | 43.146.784 | Gross domestic product |

XVIII: 6. Τελική καταναλωτική δαπάνη των νοικοκυριών ⁽¹⁾ κατά λειτουργικό σκοπό και διάρκεια, σε τρέχουσες τιμές: 1995 και 1997 – 2001

Σε εκατομμύρια δραχμές

| Κωδικός ΕΣΛ 95 (1) Code ESA 95 | | 1995 | 1997 | 1998 |
|---|--|-----------|-----------|-----------|
| | I. Κατά λειτουργικό σκοπό | | | |
| CP010 | <i>Τρόφιμα και μη αλκοολούχα ποτά</i> | 3.795.593 | 4.421.661 | 4.677.219 |
| CP011 | Τρόφιμα | 3.689.589 | 4.291.537 | 4.532.523 |
| CP012 | Μη αλκοολούχα ποτά | 106.004 | 130.124 | 144.696 |
| CP020 | <i>Αλκοολούχα ποτά και καπνός</i> | 884.056 | 1.115.998 | 1.238.531 |
| CP021 | Αλκοολούχα ποτά | 178.801 | 241.048 | 259.362 |
| CP022 | Καπνός | 705.255 | 874.950 | 979.169 |
| CP030 | <i>Είδη ένδυσης και υπόδησης</i> | 2.268.606 | 2.757.762 | 2.988.616 |
| CP031 | Είδη ένδυσης | 1.853.809 | 2.274.340 | 2.462.775 |
| CP032 | Είδη υπόδησης | 414.797 | 483.422 | 525.841 |
| CP040 | <i>Στέγαση, ύδρευση, ηλεκτρικό ρεύμα, φυσικό αέριο</i> | 3.672.297 | 4.455.281 | 4.793.539 |
| CP041 | Καταβαλλόμενα ενοίκια | 665.377 | 810.137 | 860.119 |
| CP042 | Τεκμαστά ενοίκια | 2.223.233 | 2.749.631 | 2.955.782 |
| CP043 | Συντήρηση και επισκεπή κατοικιών | 169.346 | 209.453 | 227.879 |
| CP044 | Υδρευση και άλλες υπηρεσίες που σχετίζονται με τις κατοικίες | 57.823 | 63.135 | 65.537 |
| CP045 | Ηλεκτρικό ρεύμα, φυσικό αέριο και άλλα καύσιμα | 556.518 | 622.925 | 684.222 |
| CP050 | <i>Επίπλωση, οικιακός εξοπλισμός και συνήθης συντήρηση κατοικιών</i> | 1.376.142 | 1.606.299 | 1.755.773 |
| CP051 | Έπιπλα και χαλιά | 300.897 | 349.063 | 373.741 |
| CP052 | Υφαντουργικά είδη οικιακής χρήσης | 159.106 | 175.683 | 189.915 |
| CP053 | Οικιακές συσκευές | 124.203 | 146.033 | 167.735 |
| CP054 | Υαλικά, επιτραπέζια σκεύη και σκεύη οικιακής χρήσης | 249.128 | 291.344 | 311.446 |
| CP055 | Εργαλεία και εξοπλισμός για το σπίτι και τον κήπο | 83.398 | 97.725 | 113.964 |
| CP056 | Αγαθά και υπηρεσίες για συνήθη οικιακή συντήρηση | 459.410 | 546.451 | 598.972 |
| CP060 | <i>Υγεία</i> | 1.186.786 | 1.382.808 | 1.506.442 |
| CP061 | Φαρμακευτικά προϊόντα, θεραπευτικές συσκευές και εξοπλισμός | 134.055 | 148.059 | 163.310 |
| CP062+CP063 | Υπηρεσίες υγείας | 1.052.731 | 1.234.749 | 1.343.132 |
| CP070 | <i>Μεταφορές</i> | 1.865.827 | 2.213.415 | 2.384.602 |
| CP071 | Αγορά οχημάτων | 336.142 | 417.639 | 488.443 |
| CP072 | Χειρισμός εξοπλισμού προσωπικής μεταφοράς | 891.188 | 1.006.041 | 1.024.980 |
| CP073 | Μεταφορικές υπηρεσίες | 638.497 | 789.735 | 871.179 |
| CP080 | <i>Επικοινωνίες</i> | 302.594 | 447.768 | 490.666 |
| CP081 | Επικοινωνίες | 302.594 | 447.768 | 490.666 |

XVIII: 6. Final consumption expenditure of households ⁽¹⁾ by purpose and durability at current prices: 1995 and 1997 – 2001

In million drachmae

| 1999* | 2000* | 2001* | |
|-----------|-----------|-----------|--|
| | | | I. By purpose |
| 4.815.828 | 5.194.901 | 5.521.120 | <i>Food and non-alcoholic beverages</i> |
| 4.673.298 | 5.040.755 | 5.355.722 | Food |
| 142.530 | 154.146 | 165.398 | Non-alcoholic beverages |
| 1.291.246 | 1.373.599 | 1.441.792 | <i>Alcoholic beverages and tobacco</i> |
| 261.475 | 270.470 | 287.621 | Alcoholic beverages |
| 1.029.771 | 1.103.129 | 1.154.171 | Tobacco |
| 3.126.779 | 3.338.101 | 3.516.209 | <i>Clothing and footwear</i> |
| 2.570.192 | 2.694.548 | 2.836.319 | Clothing |
| 556.587 | 643.553 | 679.890 | Footwear |
| 4.964.249 | 5.213.153 | 5.514.426 | <i>Housing, water, electricity, gas and other fuels</i> |
| 865.079 | 887.427 | 936.122 | Actual rentals for housing |
| 3.063.145 | 3.234.357 | 3.442.470 | Imputed rentals for housing |
| 244.221 | 260.514 | 280.225 | Maintenance and repair of the dwelling |
| 67.716 | 71.560 | 75.589 | Water supply and other services relating to the dwelling |
| 724.088 | 759.295 | 780.020 | Electricity, gas and other fuels |
| 1.846.210 | 1.977.670 | 2.074.666 | <i>Furnishing, household equipment, maintenance of the house</i> |
| 408.588 | 437.176 | 468.361 | Furniture and furnishing, carpets and other floor coverings |
| 191.240 | 219.524 | 222.687 | Household textiles |
| 164.031 | 222.234 | 234.354 | Household appliances |
| 325.594 | 345.689 | 369.994 | Glassware, tableware and household utensils |
| 118.900 | 114.678 | 115.117 | Tools and equipment for house and garden |
| 637.857 | 638.369 | 664.153 | Goods and services for routine household maintenance |
| 1.582.110 | 1.538.678 | 1.668.786 | <i>Health</i> |
| 162.039 | 166.535 | 172.345 | Medical products, appliances and equipment |
| 1.420.071 | 1.372.143 | 1.496.441 | Health services |
| 2.433.339 | 2.610.014 | 2.755.571 | <i>Transport</i> |
| 473.576 | 547.686 | 551.467 | Purchase of vehicles |
| 1.065.361 | 1.197.835 | 1.246.500 | Operation of personal transport equipment |
| 894.402 | 864.493 | 957.604 | Transport services |
| 643.369 | 723.906 | 798.356 | <i>Communications</i> |
| 643.369 | 723.906 | 798.356 | Communications |

XVIII: 6. Συνέχεια

Σε εκατομμύρια δραχμές

| Κωδικός ΕΣΑ 95 ¹⁾ (1) Code ESA 95 | | 1995 | 1997 | 1998 |
|---|--|-------------------|-------------------|-------------------|
| | I. Κατά λειτουργικό σκοπό | | | |
| CP090 | <i>Ψυχαγωγία και πολιτισμός</i> | 941.340 | 1.169.026 | 1.281.426 |
| CP091 | Εξαρτήματα οπτικοακουστικά, φωτογραφικά και επεξεργασίας δεδομένων | 84.237 | 92.383 | 109.164 |
| CP092 | Άλλα διαρκή αγαθά για ψυχαγωγικούς και πολιτιστικούς σκοπούς | 43.126 | 47.427 | 52.359 |
| CP093 | Λοιπά είδη αναψυχής | 94.324 | 95.489 | 100.864 |
| CP094 | Ψυχαγωγικές και πολιτιστικές υπηρεσίες | 474.423 | 600.888 | 653.217 |
| CP095 | Εφημερίδες, βιβλία και χαρτικά | 199.616 | 272.554 | 300.714 |
| CP096 | Οργανωμένες διακοπές | 45.614 | 60.285 | 65.108 |
| CP100 | Εκπαίδευση | 426.734 | 467.035 | 477.350 |
| CP101 | Εκπαίδευση | 426.734 | 467.035 | 477.350 |
| CP110 | Ξενοδοχεία και εστιατόρια | 3.057.316 | 4.080.662 | 4.441.124 |
| CP111 | Τροφοδοσία με έτοιμα φαγητά | 2.530.811 | 3.334.136 | 3.657.336 |
| CP112 | Υπηρεσίες παροχής καταλύματος | 526.505 | 746.526 | 783.788 |
| CP120 | Διάφορα αγαθά και υπηρεσίες | 1.075.391 | 1.287.332 | 1.457.140 |
| CP121 | Προσωπική μέριμνα | 358.608 | 430.866 | 474.220 |
| CP123 | Προσωπικά είδη μ.α.κ. | 247.937 | 284.961 | 309.540 |
| CP124 | Κοινωνική προστασία | 2.772 | 5.271 | 11.551 |
| CP125 | Ασφάλεια | 137.676 | 189.039 | 209.045 |
| CP126 | Χρηματοπιστωτικές υπηρεσίες | 74.925 | 116.492 | 162.855 |
| CP127 | Άλλες υπηρεσίες | 253.473 | 260.703 | 289.929 |
| TCP | Σύνολο | 20.852.682 | 25.405.047 | 27.492.428 |
| | II. Κατά διάρκεια | | | |
| | Διαρκή αγαθά | 1.449.263 | 1.684.197 | 1.869.904 |
| | Μη διαρκή αγαθά | 9.519.619 | 11.290.012 | 12.105.123 |
| | Υπηρεσίες | 9.883.800 | 12.430.838 | 13.517.401 |
| | Σύνολο | 20.852.682 | 25.405.047 | 27.492.428 |

(1) Εγγόρια έννοια.



XVIII: 6. Continued

In million drachmae

| 1999* | 2000* | 2001* | |
|-------------------|-------------------|-------------------|---|
| | | | I. By purpose |
| 1.319.624 | 1.515.343 | 1.625.020 | <i>Recreation and culture</i> |
| 108.984 | 179.517 | 185.001 | Audio-visual, photographic and information processing equipment |
| 53.481 | 66.815 | 65.947 | Other major durable goods for recreation and culture |
| 104.790 | 119.975 | 108.462 | Other recreational items and equipment, gardens and pets |
| 679.733 | 724.684 | 789.671 | Recreational and cultural services |
| 307.989 | 357.783 | 392.372 | Newspapers, books and stationery |
| 64.647 | 66.569 | 83.567 | Package holidays |
| 509.578 | 541.486 | 533.935 | <i>Education</i> |
| 509.578 | 541.486 | 533.935 | Education |
| 4.676.785 | 4.868.749 | 5.335.167 | <i>Hotels and restaurants</i> |
| 3.819.173 | 3.971.662 | 4.309.698 | Catering services |
| 857.612 | 897.087 | 1.025.469 | Accommodation services |
| 1.577.596 | 1.721.594 | 1.813.395 | <i>Miscellaneous goods and services</i> |
| 506.539 | 419.753 | 446.384 | Personal care |
| 316.917 | 471.167 | 508.761 | Personal effects n. e. c. |
| 9.324 | 9.457 | 8.038 | Social protection |
| 219.589 | 247.154 | 258.238 | Insurance |
| 214.180 | 222.499 | 218.009 | Financial services n. e. c. |
| 311.047 | 351.564 | 373.965 | Other services n. e. c. |
| 28.786.713 | 30.617.194 | 32.598.443 | Total |
| | | | II. By durability |
| 1.888.428 | 2.329.512 | 2.437.487 | Durable goods |
| 12.567.146 | 13.392.646 | 14.082.407 | Non-durable goods |
| 14.331.139 | 14.895.036 | 16.078.549 | Services |
| 28.786.713 | 30.617.194 | 32.598.443 | Total |

(1) Domestic concept.

XVIII: 7. Τελική καταναλωτική δαπάνη των νοικοκυριών ⁽¹⁾ κατά λειτουργικό σκοπό και διάρκεια: 1997 – 2001

Σε σταθερές τιμές προηγούμενου έτους. Σε εκατομμύρια δραχμές

| Κωδικός ΕΣΛ 95 (1) Code ESA 95 | | 1997 | 1998 |
|---|---|-----------|-----------|
| | I. Κατά λειτουργικό σκοπό | | |
| CP010 | Τρόφιμα και μη αλκοολούχα ποτά | 4.230.058 | 4.505.421 |
| CP011 | Τρόφιμα | 4.105.152 | 4.371.644 |
| CP012 | Μη αλκοολούχα ποτά | 124.906 | 133.777 |
| CP020 | Αλκοολούχα ποτά και καπνός | 1.024.276 | 1.148.741 |
| CP021 | Αλκοολούχα ποτά | 223.214 | 250.010 |
| CP022 | Καπνός | 801.062 | 898.731 |
| CP030 | Είδη ένδυσης και υπόδησης | 2.603.470 | 2.856.403 |
| CP031 | Είδη ένδυσης | 2.136.194 | 2.354.690 |
| CP032 | Είδη υπόδησης | 467.276 | 501.713 |
| CP040 | Στέγαση, ύδρευση, ηλεκτρικό ρεύμα, φυσικό αέριο | 4.195.261 | 4.607.386 |
| CP041 | Καταβαλλόμενα ενοίκια | 753.572 | 817.898 |
| CP042 | Τεκμαρτά ενοίκια | 2.557.577 | 2.812.352 |
| CP043 | Συντήρηση και επισκευή κατοικιών | 196.492 | 214.447 |
| CP044 | Ύδρευση και άλλες υπηρεσίες που σχετίζονται με τις κατοικίες | 61.892 | 64.907 |
| CP045 | Ηλεκτρικό ρεύμα, φυσικό αέριο και άλλα καύσιμα | 625.728 | 697.782 |
| CP050 | Επίπλωση, οικιακός εξοπλισμός και συντήρηση συντήρηση κατοικιών | 1.535.493 | 1.668.032 |
| CP051 | Έπιπλα και χαλιά | 334.422 | 354.562 |
| CP052 | Υφαντουργικά είδη οικιακής χρήσης | 169.182 | 180.883 |
| CP053 | Οικιακές συσκευές | 143.281 | 157.843 |
| CP054 | Υαλικά, επιτραπέζια σκεύη και σκεύη οικιακής χρήσης | 281.605 | 298.413 |
| CP055 | Εργαλεία και εξοπλισμός για το σπίτι και τον κήπο | 93.121 | 106.005 |
| CP056 | Αγαθά και υπηρεσίες για συντήρηση οικιακή συντήρηση | 513.882 | 570.326 |
| CP060 | Υγεία | 1.310.950 | 1.410.723 |
| CP061 | Φαρμακευτικά προϊόντα, θεραπευτικές συσκευές και εξοπλισμός | 151.110 | 156.760 |
| CP062+CP063 | Υπηρεσίες υγείας | 1.159.840 | 1.253.963 |
| CP070 | Μεταφορές | 2.138.921 | 2.335.475 |
| CP071 | Αγορά οχημάτων | 406.998 | 469.261 |
| CP072 | Χειρισμός εξοπλισμού προσωπικής μεταφοράς | 993.722 | 1.051.913 |
| CP073 | Μεταφορικές υπηρεσίες | 738.201 | 814.301 |
| CP080 | Επικοινωνίες | 425.424 | 474.128 |
| CP081 | Επικοινωνίες | 425.424 | 474.128 |

XVIII: 7. Final consumption expenditure of households ⁽¹⁾ by purpose and durability: 1997 – 2001

At constant prices of the previous year. In million drachmae

| 1999* | 2000* | 2001* | |
|-----------|-----------|-----------|--|
| | | | I. By purpose |
| 4.747.712 | 5.049.953 | 5.274.581 | <i>Food and non-alcoholic beverages</i> |
| 4.599.040 | 4.903.961 | 5.114.366 | Food |
| 148.672 | 145.992 | 160.215 | Non-alcoholic beverages |
| 1.232.196 | 1.321.795 | 1.408.154 | <i>Alcoholic beverages and tobacco</i> |
| 257.387 | 264.683 | 278.636 | Alcoholic beverages |
| 974.809 | 1.057.112 | 1.129.518 | Tobacco |
| 3.044.718 | 3.276.190 | 3.423.289 | <i>Clothing and footwear</i> |
| 2.501.785 | 2.657.002 | 2.766.483 | Clothing |
| 542.933 | 619.188 | 656.806 | Footwear |
| 4.915.122 | 5.042.796 | 5.337.339 | <i>Housing, water, electricity, gas and other fuels</i> |
| 842.480 | 861.232 | 907.660 | Actual rentals for housing |
| 3.019.906 | 3.133.694 | 3.311.784 | Imputed rentals for housing |
| 237.490 | 252.188 | 270.782 | Maintenance and repair of the dwelling |
| 66.809 | 69.116 | 73.103 | Water supply and other services relating to the dwelling |
| 748.437 | 726.566 | 774.010 | Electricity, gas and other fuels |
| 1.796.757 | 1.925.286 | 2.019.475 | <i>Furnishing, household equipment, maintenance of the house</i> |
| 400.227 | 431.579 | 454.640 | Furniture and furnishing, carpets and other floor coverings |
| 186.976 | 214.929 | 216.377 | Household textiles |
| 157.170 | 216.713 | 228.265 | Household appliances |
| 317.394 | 334.953 | 360.271 | Glassware, tableware and household utensils |
| 114.502 | 110.425 | 112.067 | Tools and equipment for house and garden |
| 620.488 | 616.687 | 647.855 | Goods and services for routine household maintenance |
| 1.509.753 | 1.537.209 | 1.626.396 | <i>Health</i> |
| 162.717 | 164.347 | 171.439 | Medical products, appliances and equipment |
| 1.347.036 | 1.372.862 | 1.454.957 | Health services |
| 2.448.906 | 2.468.237 | 2.704.361 | <i>Transport</i> |
| 547.435 | 574.468 | 538.656 | Purchase of vehicles |
| 1.045.220 | 1.082.701 | 1.246.322 | Operation of personal transport equipment |
| 856.251 | 811.068 | 919.383 | Transport services |
| 664.398 | 817.291 | 804.837 | <i>Communications</i> |
| 664.398 | 817.291 | 804.837 | Communications |

XVIII: 7. Συνέχεια

Σε σταθερές τιμές προηγούμενου έτους. Σε εκατομμύρια δραχμές

| Κωδικός ΕΣΛ 95 (1) Code ESA 95 | | 1997 | 1998 |
|---|--|-------------------|-------------------|
| | I. Κατά λειτουργικό σκοπό | | |
| CP090 | Ψυχαγωγία και πολιτισμός | 1.113.223 | 1.216.690 |
| CP091 | Εξαρτήματα οπτικοακουστικά, φωτογραφικά και επεξεργασίας δεδομένων | 91.460 | 101.915 |
| CP092 | Άλλα διαρκή αγαθά για ψυχαγωγικούς και πολιτιστικούς σκοπούς | 46.202 | 50.153 |
| CP093 | Λοιπά είδη αναψυχής | 94.383 | 96.672 |
| CP094 | Ψυχαγωγικές και πολιτιστικές υπηρεσίες . | 568.474 | 625.035 |
| CP095 | Εφημερίδες, βιβλία και χαρτικά | 255.759 | 280.779 |
| CP096 | Οργανωμένες διακοπές | 56.945 | 62.136 |
| CP100 | Εκπαίδευση | 432.114 | 451.924 |
| CP101 | Εκπαίδευση | 432.114 | 451.924 |
| CP110 | Ξενοδοχεία και εστιατόρια | 3.847.169 | 4.266.278 |
| CP111 | Τροφοδοσία με έτοιμα φαγητά | 3.105.706 | 3.497.865 |
| CP112 | Υπηρεσίες παροχής καταλύματος | 741.463 | 768.413 |
| CP120 | Διάφορα αγαθά και υπηρεσίες | 1.223.160 | 1.369.335 |
| CP121 | Προσωπική μέριμνα | 402.557 | 447.446 |
| CP123 | Προσωπικά είδη μ.α.κ. | 280.502 | 298.269 |
| CP124 | Κοινωνική προστασία | 5.703 | 6.267 |
| CP125 | Ασφάλεια | 187.365 | 211.336 |
| CP126 | Χρηματοπιστωτικές υπηρεσίες | 108.947 | 149.819 |
| CP127 | Άλλες υπηρεσίες | 238.086 | 256.198 |
| TCP | Σύνολο | 24.079.519 | 26.310.536 |
| | II. Κατά διάρκεια | | |
| | Διαρκή αγαθά | 1.635.157 | 1.784.182 |
| | Μη διαρκή αγαθά | 10.797.688 | 11.674.054 |
| | Υπηρεσίες | 11.646.674 | 12.852.300 |
| | Σύνολο | 24.079.519 | 26.310.536 |

(1) Εγγόρια έννοια.



XVIII: 7. Continued

At constant prices of the previous year. In million drachmae

| 1999* | 2000* | 2001* | |
|-------------------|-------------------|-------------------|---|
| | | | I. By purpose |
| 1.308.647 | 1.462.220 | 1.565.232 | <i>Recreation and culture</i> |
| 114.494 | 165.480 | 181.535 | Audio-visual, photographic and information processing equipment |
| 52.460 | 63.475 | 63.610 | Other major durables for recreation and culture |
| 105.824 | 116.346 | 105.106 | Other recreational items and equipment, gardens and pets |
| 665.611 | 703.758 | 764.233 | Recreational and cultural services |
| 307.410 | 348.356 | 372.131 | Newspapers, books and stationery |
| 62.848 | 64.805 | 78.617 | Package holidays |
| 492.038 | 524.108 | 515.438 | <i>Education</i> |
| 492.038 | 524.108 | 515.438 | Education |
| 4.452.764 | 4.637.192 | 5.147.118 | <i>Hotels and restaurants</i> |
| 3.667.682 | 3.829.469 | 4.160.636 | Catering services |
| 785.082 | 807.723 | 986.482 | Accommodation services |
| 1.511.771 | 1.646.232 | 1.766.787 | <i>Miscellaneous goods and services</i> |
| 494.454 | 404.463 | 431.235 | Personal care |
| 306.194 | 443.858 | 490.369 | Personal effects n. e. c. |
| 8.779 | 9.309 | 7.988 | Social protection |
| 223.503 | 229.197 | 250.035 | Insurance |
| 173.408 | 216.695 | 218.111 | Financial services n. e. c. |
| 305.433 | 342.710 | 369.049 | Other services n. e. c. |
| 28.124.782 | 29.708.509 | 31.593.007 | Total |
| | | | II. By durability |
| 1.936.963 | 2.287.584 | 2.369.663 | Durable goods |
| 12.348.838 | 12.951.727 | 13.655.455 | Non-durable goods |
| 13.838.981 | 14.469.198 | 15.567.889 | Services |
| 28.124.782 | 29.708.509 | 31.593.007 | Total |

(1) Domestic concept.



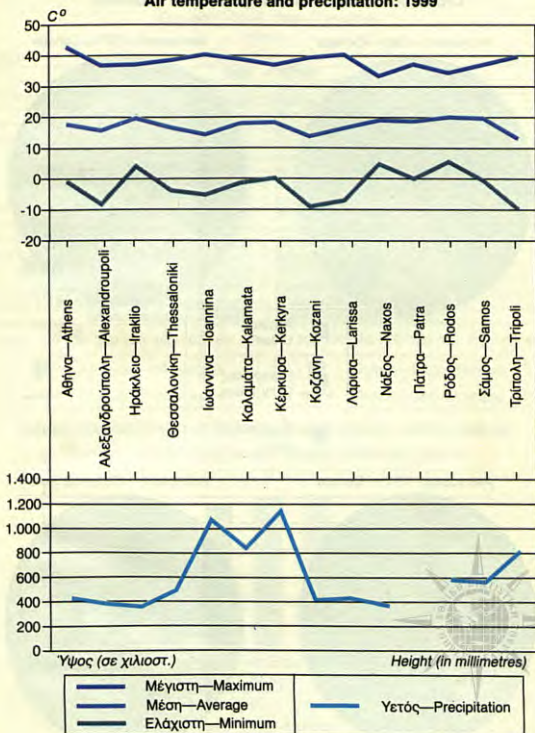


ΔΙΑΓΡΑΜΜΑΤΑ
DIAGRAMS



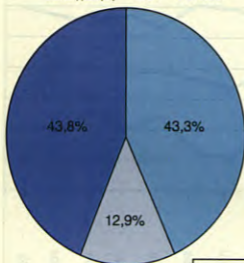


Θερμοκρασία αέρα και υετός: 1999
Air temperature and precipitation: 1999


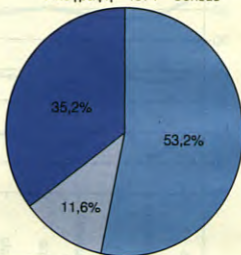


Αστικός, ημιαστικός και αγροτικός πληθυσμός της Ελλάδος Urban, semi-urban and rural population of Greece

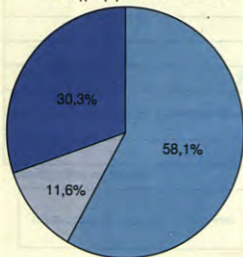
Απογραφή—1961—Census



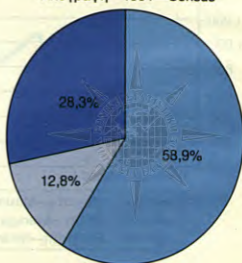
Απογραφή—1971—Census



Απογραφή—1981—Census



Απογραφή—1991—Census

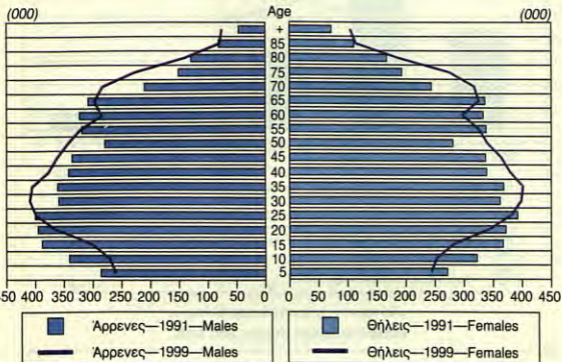


Πληθυσμός—Population

Απογραφή—1991—Census

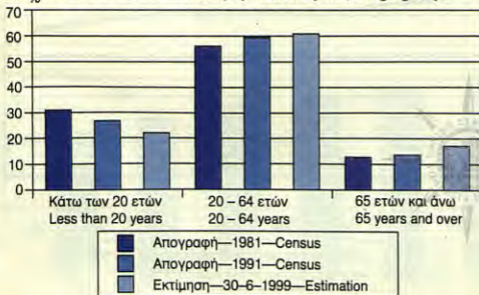
Εκτίμηση—30-6-1999—Estimation

Ηλικία

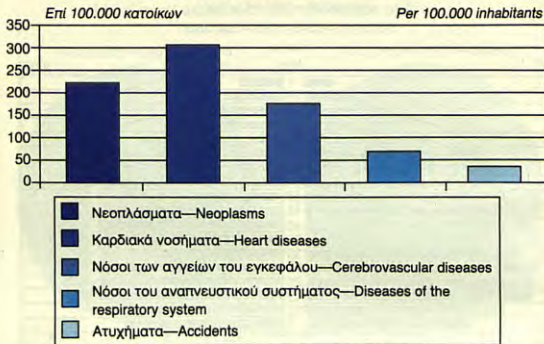


Ποσοστιαία κατανομή του πληθυσμού κατά μεγάλες ομάδες ηλικιών

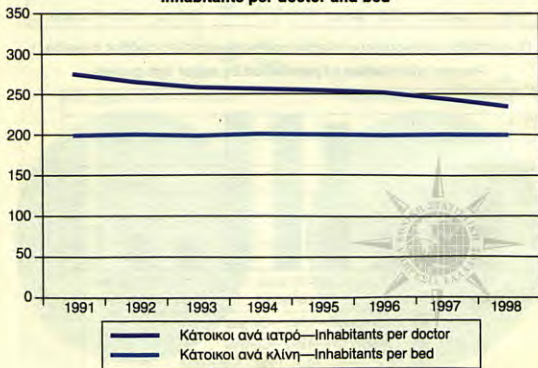
Percent distribution of population by major age groups



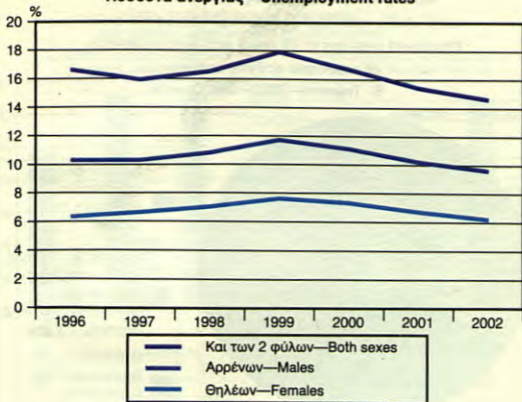
Κυριότερες αιτίες θανάτου—1999—Main causes of death



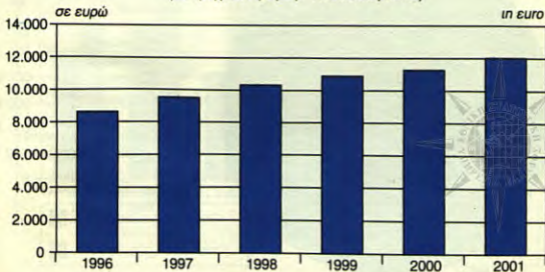
Κάτοικοι ανά ιατρό και κλίνη Inhabitants per doctor and bed



Ποσοστά ανεργίας—Unemployment rates

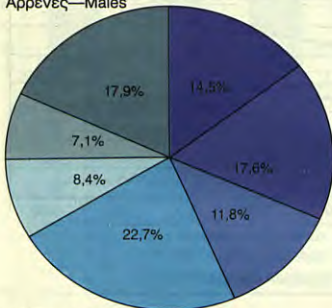


Κατά κεφαλή ακαθάριστο εθνικό εισόδημα σε αγοραίες τιμές Per capita gross national income at market prices (Σε τρέχουσες τιμές—At current prices)


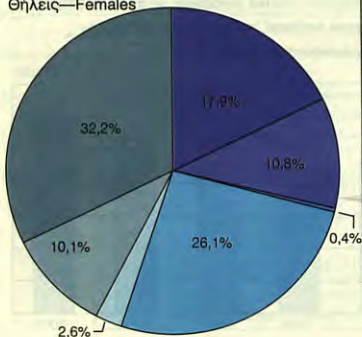


**Απασχολούμενοι, ηλικίας 15 ετών και άνω,
κατά κλάδο οικονομικής δραστηριότητας και φύλο
Employed persons of 15 years and over by branch
of economic activity and sex
Β' Τρίμηνο—2002—2nd Quarter**

Άρρενες—Males



Θήλειες—Females

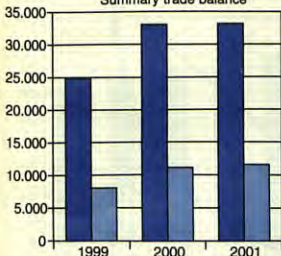


Συνοπτικό ισοζύγιο πληρωμών

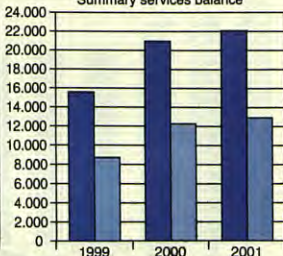
Summary balance of payments

(σε εκατομμύρια ευρώ—in million euro)

Συνοπτικό εμπορικό ισοζύγιο
Summary trade balance



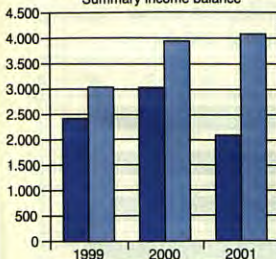
Συνοπτικό ισοζύγιο υπηρεσιών
Summary services balance



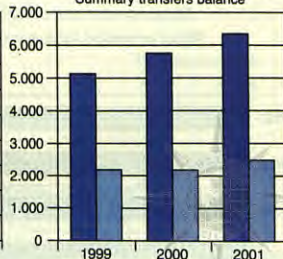
■ Εισαγωγές—Imports
■ Εξαγωγές—Exports

■ Εισπράξεις—Receipts
■ Πληρωμές—Payments

Συνοπτικό ισοζύγιο εισοδημάτων
Summary income balance



Συνοπτικό ισοζύγιο μεταβιβάσεων
Summary transfers balance



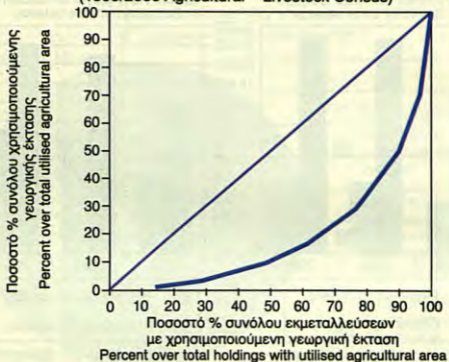
■ Εισπράξεις—Receipts
■ Πληρωμές—Payments

■ Εισπράξεις—Receipts
■ Πληρωμές—Payments

Καμπύλη συγκέντρωσης της χρησιμοποιούμενης γεωργικής έκτασης
 (Απογραφή Γεωργίας – Κτηνοτροφίας 1999/2000)

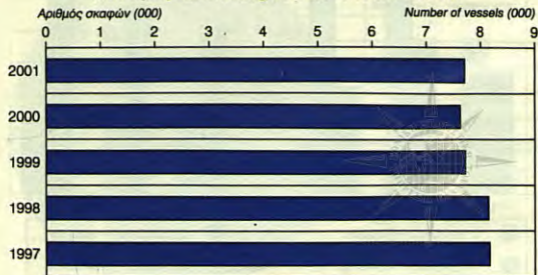
Concentration curve of utilised agricultural area

(1999/2000 Agricultural – Livestock Census)

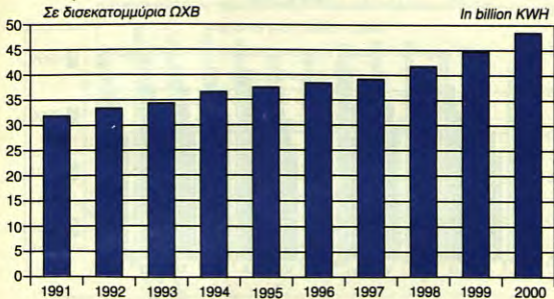


Μηχανοκίνητα αλιευτικά σκάφη 19HP και άνω

Motor propelled fishing vessels of 19HP and over

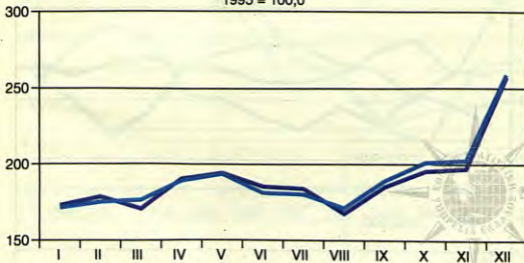


Παραγωγή ηλεκτρικής ενέργειας
Production of electric energy



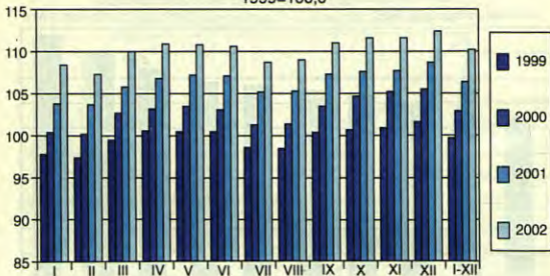
Δείκτης αξίας λιανικών πωλήσεων: 2002
Index of retail sales value: 2002

1995 = 100,0

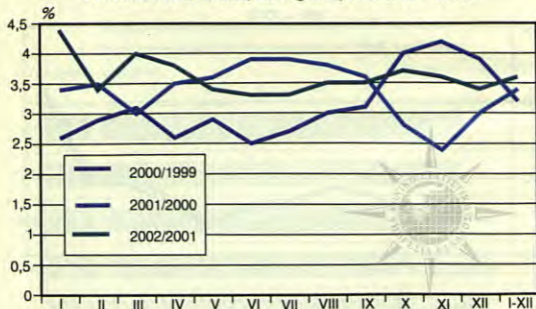


- Γενικός — Overall
- Μεγάλα καταστήματα τροφίμων — Super markets

Μηνιαία εξέλιξη Γενικού Δείκτη Τιμών Καταναλωτή: 1999 – 2002
Monthly evolution of the Overall Consumer Price Index : 1999 – 2002
 1999=100,0

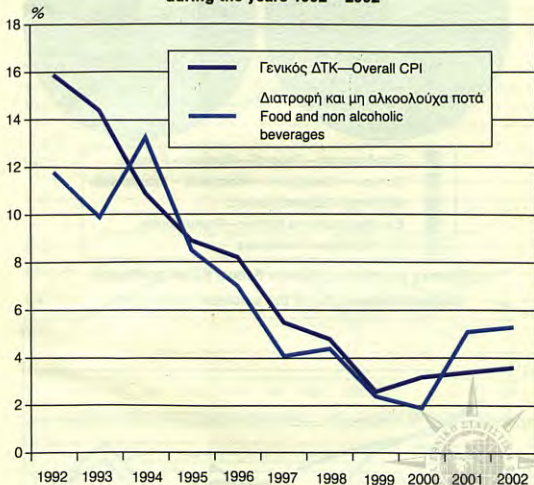


Εξέλιξη 12μηνης μεταβολής, κατά μήνα, του Γενικού Δείκτη Τιμών Καταναλωτή, μεταξύ των ετών 1999 – 2002
Monthly evolution of the twelve month rate of change, of the Overall Consumer Price Index, during the years 1999 – 2002



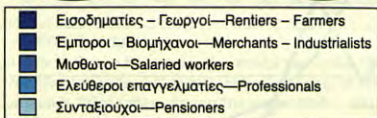
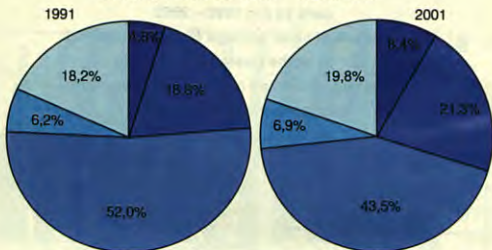
**Σύγκριση μέσων ετήσιων μεταβολών (%)
του Γενικού Δείκτη Τιμών Καταναλωτή
και της ομάδας «Διατροφή και μη αλκοολούχα ποτά»
κατά τα έτη 1992 – 2002**

**Comparison of anual average rates of chage (%)
of the Overall CPI
and the group «Food and non alcoholic beverages»
during the years 1992 – 2002**

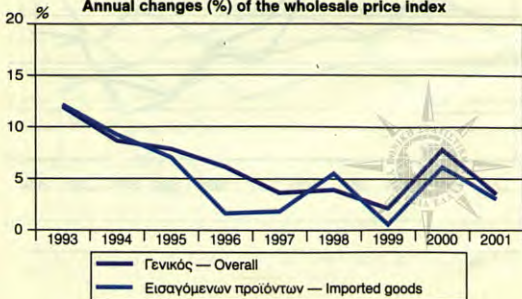


Δηλωθέν οικογενειακό εισόδημα κατά ομάδες επαγγελματιών
Distribution of declared family income by groups of occupations

Επί τοις % του συνόλου—% over total



Ετήσιες μεταβολές (%) του δείκτη τιμών χονδρικής
Annual changes (%) of the wholesale price index




Δείκτες παραγωγής μεταποιήσεως: 2000

Indices of manufacturing: 2000

1993=100,0

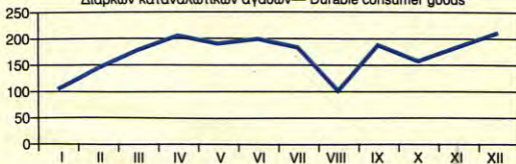
Μεταποιήσεως—Manufacturing




Κεφαλαιουχικών αγαθών—Capital goods



Διαρκών καταναλωτικών αγαθών—Durable consumer goods



Μη διαρκών καταναλωτικών αγαθών—Non durable consumer goods



75556 Cy

