

428/007

ΕΘΝΙΚΗ ΣΤΑΤΙΣΤΙΚΗ ΥΠΗΡΕΣΙΑ ΤΗΣ ΕΛΛΑΔΟΣ  
NATIONAL STATISTICAL SERVICE OF GREECE

**ΣΥΝΟΠΤΙΚΗ  
ΣΤΑΤΙΣΤΙΚΗ  
ΕΠΕΤΗΡΙΔΑ  
ΤΗΣ ΕΛΛΑΔΟΣ  
1993**



CONCISE  
STATISTICAL YEARBOOK OF GREECE  
1993



ΑΘΗΝΑ - 1994 - ATHENS

ΝΑΥΤΙΟΛΟΓΙΟΝ  
ΣΤΑΤΙΣΤΙΚΗΝ  
ΕΠΙΣΤΗΜΗΝ  
ΤΗΝ ΕΥΡΩΠΑΙΩΝ  
1993



ΕΠΙΣΤΗΜΗ  
ΕΛΛΗΝΙΚΟ ΕΤΗΣΙΟΝ ΒΙΒΛΙΟΝ ΤΗΣ



428/007

ΕΘΝΙΚΗ ΣΤΑΤΙΣΤΙΚΗ ΥΠΗΡΕΣΙΑ ΤΗΣ ΕΛΛΑΔΟΣ  
NATIONAL STATISTICAL SERVICE OF GREECE

**ΣΥΝΟΠΤΙΚΗ  
ΣΤΑΤΙΣΤΙΚΗ  
ΕΠΕΤΗΡΙΔΑ  
ΤΗΣ ΕΛΛΑΔΟΣ  
1993**



CONCISE  
STATISTICAL YEARBOOK OF GREECE  
1993



ΑΘΗΝΑ - 1994 - ATHENS

ΕΛΛΗΝΙΚΗ ΔΗΜΟΚΡΑΤΙΑ  
ΥΠΟΥΡΓΕΙΟ ΠΑΙΔΕΙΑΣ ΚΑΙ ΘΡΗΣΚΕΥΜΑΤΩΝ

ΣΥΝΟΛΙΚΗ  
ΣΤΑΤΙΣΤΙΚΗ  
ΕΠΙΘΕΡΙΑ  
ΤΗ ΕΛΛΑΔΑ  
1993



ΣΥΝΟΛΙΚΗ  
ΣΤΑΤΙΣΤΙΚΗ  
ΕΠΙΘΕΡΙΑ  
ΤΗ ΕΛΛΑΔΑ  
1993




## ΠΡΟΛΟΓΟΣ

Η Συνοπτική Στατιστική Επετηρίδα της Ελλάδος περιλαμβάνει μια σύντομη επισκόπηση των βασικών οικονομικών και κοινωνικών μεγεθών της Χώρας. Η παρούσα έκδοση περιλαμβάνει στατιστικά δεδομένα μέχρι και του έτους 1993.

Αναλυτικότερα στοιχεία των διαφόρων μεγεθών δημοσιεύονται στην ετήσια έκδοση «Στατιστική Επετηρίδα της Ελλάδος», καθώς και στα ειδικά δημοσιεύματα της Εθνικής Στατιστικής Υπηρεσίας της Ελλάδος (ΕΣΥΕ).

Με την ευκαιρία της έκδοσης της Συνοπτικής Στατιστικής Επετηρίδας της Ελλάδος 1993, η ΕΣΥΕ εκφράζει τις ευχαριστίες της σε όλους εκείνους, οι οποίοι με την πρόθυμη συμπαράσταση και την ειλικρινή συνεργασία τους συμβάλλουν στην προσπάθειά μας για παροχή έγκυρης και έγκαιρης στατιστικής πληροφόρησης.

Αθήνα, 1994



ΘΕΟΦΑΝΗ ΖΕΡΒΟΥ  
Γενική Γραμματέας  
της Εθνικής Στατιστικής  
Υπηρεσίας της Ελλάδος

The first part of the report deals with the  
 general situation of the country in 1977.  
 It is followed by a chapter on the  
 economy and a chapter on the  
 social situation. The report  
 concludes with a chapter on  
 the outlook for the future.  
 The report is written in a  
 clear and concise style and  
 is well illustrated with  
 statistics and charts. It  
 is a valuable source of  
 information for anyone  
 interested in the country.  
 The report is available in  
 both English and Greek.  
 It is published by the  
 Statistical Service of the  
 Government.

ΕΛΛΗΝΙΚΗ ΔΗΜΟΚΡΑΤΙΑ  
 ΥΠΟΥΡΓΕΙΟ ΟΙΚΟΝΟΜΙΚΩΝ  
 ΓΕΝΙΚΗ ΔΙΕΥΘΥΝΣΗ ΣΤΑΤΙΣΤΙΚΗΣ  
 ΔΙΕΥΘΥΝΣΗ ΣΤΑΤΙΣΤΙΚΗΣ



## **PREFACE**


*The «Concise Statistical Yearbook of Greece» presents a short review of the Country's basic economic and social magnitudes. The data presented herein extend to the year 1993 included.*

*For more analytical data on the several magnitudes, the reader is referred to the annual issue «Statistical Yearbook of Greece» and to the special issues published by the National Statistical Service of Greece (NSSG).*

*The NSSG wishes to render its warm thanks to all those who, with their prompt and sincere co-operation, contributed decisively to our effort towards an on time and reliable statistical information.*

*Athens, 1994*

**THEOFANI ZERVOU**  
*Secretary General  
of the National Statistical  
Service of Greece*



The National Statistical Service is pleased to present a report on the work of the Service during the year 1954. This report is published in accordance with the provisions of the Statute of the Service.

The report is divided into two main parts. The first part contains a general survey of the work of the Service during the year 1954. The second part contains a detailed account of the work of the Service in each of the various branches of the Service.

The report is intended to provide information to the public on the work of the Service and to show the progress of the Service towards its objectives. It is also intended to provide a basis for the discussion of the work of the Service and for the formulation of proposals for its improvement.

1954

THE NATIONAL STATISTICAL SERVICE  
SECRETARY GENERAL  
OF THE NATIONAL STATISTICAL SERVICE  
SERVICES OF GREECE





# ΜΕΤΡΑ ΚΑΙ ΣΤΑΘΜΑ MEASURES AND WEIGHTS

## Μονάδες μήκους—Units of length

- 1 εκατοστόμετρο—centimetre (cm) = 0,39370 ίντσας—inch  
1 μέτρο (μ)—metre (m) = 39,37 ίντσες—inches  
1 χιλιόμετρο (χι)—Kilometre (km) = 3280,8 πόδες—feet = 0,62137 μιλίου ξηράς—mile (British or U.S. statute) = 0,5399568 διεθνούς ναυτικού μιλίου—international nautical mile  
1 πήχυς (τεκτονικός)—pic (mason's) = 0,750 μ.—metre

## Μονάδες επιφανείας—Units of area

- 1 τετρ. εκατοστόμετρο—square centimetre = 0,15500 τετρ. ίντσας—sq. inch  
1 τετρ. μέτρο (μ<sup>2</sup>)—sq. metre (m<sup>2</sup>) = 10,7639 τετρ. πόδες—sq. feet = 1,1960 τετρ. γάρδες—sq. yards  
1 τετρ. χιλιόμετρο (χιμ<sup>2</sup>)—sq. kilometre (km<sup>2</sup>) = 247,1 άκρα—acres = 0,38610 τετρ. μιλίου = sq. mile, 1.000 στρέμματα—stremmas  
1 τετρ. πήχυς (τεκτονικός)—sq. mason's pic = 9/16 μ<sup>2</sup>—m<sup>2</sup>  
1 βασιλικό στρέμμα—royal stremma = 1.000 μ<sup>2</sup>—m<sup>2</sup>  
1 εκτάριο—hectare = 10.000 μ<sup>2</sup>—m<sup>2</sup> = 10 βασιλικά στρέμματα—royal stremmas

## Μονάδες όγκου—Units of volume

- 1 κυβ. εκατοστόμετρο—cubic centimetre = 0,0610 κυβ. ίντσας—cubic inch  
1 κυβ. μέτρο (μ<sup>3</sup>)—cubic metre (m<sup>3</sup>) = 35,31 κυβ. πόδες—cubic feet = 1,308 κυβ. γάρδες—cubic yards

## Μονάδες χωρητικότητας—Units of capacity

- 1 λίτρο—litre = 1,000 κυβ. εκατοστόμετρα—cubic cm = 61,0 κυβ. ίντσες—cubic inches  
1 εκατόλιτρο—hectolitre = 22,0 γαλλόνια—imp. gallons

## Μονάδες βάρους—Weights


- 1 χιλιόγραμμα (χι)—kilogramme = 1.000 γραμμάρια—grammes = 35,27396 ουγγιές—ounces—2,20462 λίβρες—pounds

## Χωρητικότητα πλοίων—Ship tonnage

- 1 κόρος (τόννος μετρήσεως χωρητικότητας)—register ton = 2,8315 κυβικά μέτρα—m<sup>3</sup> = 100 κυβ. πόδες—cubic feet  
1 μετρικός τόννος—metric ton = 0,984 τόννου νεκρού βάρους—dwt ton  
1 τόννος χωρητικότητας νεκρού βάρους—deadweight (dwt) ton = 1 μείζων τόννος—long ton

## Άλλες μονάδες—Other units

- 1 χιλιομετρικός τόννος—km-ton = 0,684943 short ton—mile = 0,611556 long ton—mile  
1 χιλιομετρικός επιβάτης—passenger—km = 0,62137 passenger—mile



## ΓΕΝΙΚΕΣ ΠΑΡΑΤΗΡΗΣΕΙΣ

1. Το αριθμής περιεχόμενο των όρων και των εννοιών που χρησιμοποιούνται στη «Συνοπτική Στατιστική Επετηρίδα», καθώς και παρατηρήσεις για μεθοδολογικά θέματα κλπ., δημοσιεύονται στη «Στατιστική Επετηρίδα της Ελλάδος».
2. Σε όσους πίνακες δεν αναγράφεται πηγή, τα δεδομένα προέρχονται από την Εθνική Στατιστική Υπηρεσία της Ελλάδος.
3. Τυχόν διαφορές μεταξύ του αθροίσματος των επί μέρους ποσών και των ποσών που αναγράφονται ως σύνολα, οφείλονται στη στρογγυλοποίηση.
4. Οι χιλιάδες και τα εκατομμύρια χωρίζονται με τελεία(.) Οι δεκαδικοί αριθμοί χωρίζονται από τους ακέραιους με υποδιαστολή (,).
5. Σύμβολα που χρησιμοποιήθηκαν:
  - . Δεν είναι δυνατό να υπάρξουν στοιχεία.
  - ... Δεν υπάρχουν διαθέσιμα στοιχεία.
  - Μηδέν ή λιγότερο από το μισό της μονάδας που χρησιμοποιείται.
  - \* Προσωρινά στοιχεία

## GENERAL REMARKS

1. The reader should refer to the «Statistical Yearbook of Greece» for the exact content of concepts and definitions used in the «Concise Statistical Yearbook of Greece», as well as for notes on methodological subjects, etc.
2. Where no source of information is stated, the data have been compiled by the National Statistical Service of Greece.
3. Eventual differences between the sum of partial figures and their total are due to their rounding up to the nearest final digit.
4. Thousands and millions are separated by a period (.). Decimal figures are always preceded by a comma (,).
5. Symbols used in this Yearbook:
  - . No data due to special circumstances.
  - ... Not available
  - Magnitude nil or less than half of the final digit employed.
  - \* Provisional data.



Πρόλογος .....	3
----------------	---

I. ΕΔΑΦΟΣ – ΚΛΙΜΑ – ΠΕΡΙΒΑΛΛΟΝ

Πίνακας	
1. Γεωγραφικές συντεταγμένες των ακραίων σημείων της Ελλάδος .....	23
2. Αποστάσεις μεταξύ των ακραίων σημείων .....	23
3. Μήκος των ηπειρωτικών συνόρων .....	23
4. Έκταση και πληθυσμός της Ελλάδος .....	24
5. Υψηλότερα όρη .....	24
6. Μεγαλύτεροι ποταμοί .....	25
7. Μεγαλύτερες λίμνες .....	25
8. Αποστάσεις από την Αθήνα των κυριότερων πόλεων της Ελλάδος .....	26
9. Θερμοκρασία αέρος, σε °C .....	27
10. Υετός .....	27
11. Ραδιενέργεια στην περιοχή Αθηνών .....	28

II. ΠΛΗΘΥΣΜΟΣ

1. Επιφάνεια, πληθυσμός και πυκνότητα πληθυσμού της Ελλάδος κατά περιοχές .....	31
2. Πληθυσμός της Ελλάδος κατά μεγάλες ομάδες ηλικιών .....	31
3. Νοικοκυριά και μέλη αυτών .....	31
4. Υπολογιζόμενος πληθυσμός .....	32
5. Υπολογιζόμενος πληθυσμός την 30η Ιουνίου 1992 και 1993, κατά ομάδες ηλικιών .....	32
6. Πληθυσμός της Ελλάδος κατά φύλο, ομάδες ηλικιών και οικογενειακή κατάσταση .....	33
7. Αστικός, ημιαστικός και αγροτικός πληθυσμός της Ελλάδος κατά γεωγραφικό διαμέρισμα .....	34
8. Αριθμός νοικοκυριών και συλλογικών κατοικιών, καθώς και μέλη αυτών, κατά γεωγραφικό διαμέρισμα .....	34
9. Νοικοκυριά που διαμένουν σε κανονικές και μη κατοικίες, κατά μέγεθος και συνθήρες κατοικήσεως .....	35
10. Νοικοκυριά που διαμένουν σε κανονικές κατοικίες, κατά μέγεθος και κατά αριθμό δωματίων στη διάθεση του νοικοκυριού .....	35
11. Επιφάνεια, διοικητικές διαιρέσεις και πληθυσμός της Ελλάδος, κατά γεωγραφικό διαμέρισμα και νομό .....	36
12. Πολεοδομικά συγκροτήματα και δήμοι 10.000 κατοίκων και άνω, κατά τις απογραφές 1981 και 1991 .....	38
13. Επιφάνεια και πληθυσμός των κατοικούμενων νήσων της Ελλάδος .....	44
14. Πληθυσμός της Ελλάδος, κατά γεωγραφικό διαμέρισμα και νομό. Απογραφές πληθυσμού των ετών 1981 και 1991 .....	45
15. Πραγματικός πληθυσμός της Ελλάδος, κατά φύλο, γεωγραφικό διαμέρισμα και νομό. Απογραφή 1991 .....	47
16. Φυσική κίνηση του πληθυσμού .....	49
17. Γάμοι, γεννήσεις και θάνατοι, κατά γεωγραφικό διαμέρισμα .....	49
18. Θάνατοι κατά αιτία .....	50
19. Θάνατοι κατά φύλο και ηλικία του θανόντος .....	51
20. Βραχύχρονες προβολές του πληθυσμού της Ελλάδος : 1986 – 1996 .....	51

III. ΑΠΑΣΧΟΛΗΣΗ — ΑΝΕΡΓΙΑ

1. Οικονομικώς ενεργός και μη ενεργός πληθυσμός, ηλικίας 10 ετών και άνω, κατά φύλο και ομάδες ηλικιών .....	55
2. Οικονομικώς ενεργός πληθυσμός, κατά φύλο .....	56
3. Οικονομικώς ενεργός πληθυσμός, κατά θέση στο επάγγελμα και φύλο .....	56
4. Οικονομικώς ενεργός πληθυσμός, κατά κλάδο οικονομικής δραστηριότητας και φύλο .....	57
5. Οικονομικώς ενεργός πληθυσμός, κατά ομάδες ατομικών επαγγελματίων και φύλο .....	58

6.	Πληθυσμός ηλικίας 14 ετών και άνω, κατά κατάσταση απασχόλησης και φύλο	59
7.	Απασχολούμενοι ηλικίας 14 ετών και άνω, κατά κλάδο οικονομικής δραστηριότητας και φύλο	60
8.	Απασχολούμενοι ηλικίας 14 ετών και άνω, κατά ομάδες ηλικιών και φύλο	61
9.	Άνεργοι ηλικίας 14 ετών και άνω, κατά ομάδες ηλικιών και φύλο	62
10.	Μέσοι ετήσιοι όροι μηνιαίων αποδοχών υπαλλήλων στα μεταποιητικά καταστήματα, με 10 και άνω απασχολούμενους	63
11.	Μέσοι ετήσιοι όροι ωριαίων αποδοχών εργατών σε μεταποιητικά καταστήματα, με 10 και άνω απασχολούμενους	64
12.	Μέσοι ετήσιοι όροι ωρών εργασίας που πληροίθησαν εβδομαδιαίως στους εργατές μεταποιητικών καταστημάτων, με 10 και άνω απασχολούμενους	65
13.	Μέσοι ετήσιοι όροι μηνιαίων αποδοχών υπαλλήλων χονδρικού εμπορίου	66
14.	Μέσοι ετήσιοι όροι μηνιαίων αποδοχών υπαλλήλων λιανικού εμπορίου	67
15.	Χορηγήσεις άδειες εργασίας αλλοδαπών, κατά φύλο και χώρα υπηκοότητας	68
16.	Έλληνες και ξένοι ναυτικοί που εργάστηκαν σε ελληνικά και ελληνόκτητα πλοία υπό ξένη σημαία, 100 κ.ο.χ. και άνω, συμβεβλημένα με το ΝΑΤ, κατά μεγάλες ομάδες ειδικοτήτων και ηλικιών, την 20ή Σεπτεμβρίου 1992	69

## IV. ΠΑΙΔΕΙΑ

1.	Πληθυσμός ηλικίας 10 ετών και άνω, κατά φύλο, ομάδες ηλικιών και επίπεδο εκπαίδευσης	72
2.	Απόφοιτοι Ανωτάτων Σχολών, κατά είδος πτυχίου και φύλο	74
3.	Πρωτοβάθμια εκπαίδευση: Νηπιαγωγεία, νηπιαγωγοί και νηπία, κατά τη λήξη του σχολικού έτους	75
4.	Πρωτοβάθμια εκπαίδευση: Δημοτικά Σχολεία, διδακτικό προσωπικό και μαθητές κατά τη λήξη του σχολικού έτους	76
5.	Δευτεροβάθμια γενική εκπαίδευση: Γυμνάσια, λύκεια, διδακτικό προσωπικό και μαθητές, κατά τη λήξη του σχολικού έτους 1990/91	77
6.	Δευτεροβάθμια τεχνική - επαγγελματική και εκκλησιαστική εκπαίδευση: Μαθητές, σχολές, ώρες εβδομαδιαίας διδασκαλίας και διδακτικό προσωπικό, Σχολικό έτος 1990/91	78
7.	Τριτοβάθμια γενική εκπαίδευση: Διδακτικό προσωπικό, σπουδαστές και πτυχιούχοι, κατά έτος και εκπαιδευτικό ίδρυμα	79
8.	Τριτοβάθμια τεχνολογική εκπαίδευση: Διδακτικό προσωπικό, σπουδαστές και πτυχιούχοι, κατά έτος και εκπαιδευτικό ίδρυμα	80
9.	Τριτοβάθμια επαγγελματική και εκκλησιαστική εκπαίδευση: Διδακτικό προσωπικό, σπουδαστές και πτυχιούχοι, κατά έτος και είδος σχολής	81
10.	Τριτοβάθμια ανωτάτη εκπαίδευση: Διδακτικό προσωπικό, φοιτητές και πτυχιούχοι, κατά έτος και εκπαιδευτικό ίδρυμα	82
11.	Ειδική εκπαίδευση (ατόμων με ειδικές ανάγκες): 1990/91	84
12.	Έλληνες σπουδαστές του εξωτερικού στις 31 - 12 - 1992	85

## V. ΔΗΜΟΣΙΑ ΥΓΕΙΑ — ΚΟΙΝΩΝΙΚΗ ΑΣΦΑΛΙΣΗ

1.	Θεραπευτήρια, κλίνες, ιατροί και νοσηλευτικό προσωπικό, κατά ειδικότητα θεραπευτηρίων	88
2.	Νοσηλευτική κίνηση κατά ειδικότητα θεραπευτηρίων	89
3.	Κάτοικοι ανά ιατρό και κλίνη, και μέση διάρκεια χρόνου νοσηλείας	89
4.	Ιατροί, οδοντίατροι και φαρμασεία, κατά γεωγραφικό διαμέρισμα: 1991	90
5.	Σήριξη δαπανών κοινωνικής ασφάλισως προς το εθνικό εισόδημα	92
6.	Κρατικές δαπάνες για την κοινωνική πρόνοια, υγεία και ασφάλιση	92
7.	Έσοδα των Οργανισμών Κοινωνικής Ασφάλισως, κατά ειδικές κατηγορίες δαπανών	93
8.	Έσοδα των Οργανισμών Κοινωνικής Ασφάλισως, κατά πηγή προελεύσεως	93
9.	Αμέσως ασφαλισμένοι στους Οργανισμούς Κοινωνικής Ασφάλισως, κατά έλαδο ασφάλισως	94
10.	Συνταξιούχοι κύριας συντάξεως των Οργανισμών Κοινωνικής Ασφάλισως, κατά κατηγορία συντάξεως	94
11.	Συνταξιούχοι του Κράτους, κατά κατηγορίες	95

12.	Αριθμός εργατικών ατυχημάτων τα οποία συνέβησαν στους αμέσως ασφαλισμένους των Οργανισμών Κοινωνικής Ασφάλισης και συνέπειες αυτών .....	96
-----	--	----

#### VI. ΔΙΚΑΙΟΣΥΝΗ

1.	Εργασίες Δικαστηρίων .....	98
2.	Εκδοθείσες αποφάσεις διαζυγίων, κατά διάρκεια λυθέντος γάμου .....	98
3.	Κηρυχθείσες πτωχεύσεις, κατά ιδιότητα πτωχευομένων .....	98
4.	Κηρυχθείσες πτωχεύσεις, κατά κλάδο οικονομικής δραστηριότητας .....	99
5.	Συναφθείσες συμβολαιογραφικές πράξεις, κατά κατηγορία .....	99
6.	Διαπραχθέντα αδικήματα .....	100
7.	Τελεσιδικώς καταδικασθέντες για πλημμέλημα ή κακούργημα, κατά γενικές κατηγορίες αδικημάτων .....	100
8.	Καταδικασθέντες κατά ηλικία και φύλο .....	101
9.	Καταδικασθέντες, κατά είδος επιβληθείσας ποινής και αναμορφωτικών ή θεραπευτικών μέτρων ανηλίκων κλπ. ....	102
10.	Υπότροποι ανάλογα με τον διαρρέουσαντα χρόνο από την πρώτη καταδική μέχρι την τέλεση της τελευταίας πράξεως .....	102
11.	Υπόδικοι .....	103
12.	Κρατούμενοι για χρέη .....	103
13.	Κατάδικοι κατά είδος εκτιμώμενης ποινής .....	104
14.	Κίνηση των καταδίκων κατά είδος εκτιμώμενης ποινής .....	104

#### VII. ΓΕΩΡΓΙΑ — ΚΤΗΝΟΤΡΟΦΙΑ — ΔΑΣΗ — ΘΑΛΑΣΣΙΑ ΑΛΙΕΙΑ

1.	Αριθμός γεωργικών και κτηνοτροφικών εκμεταλλεύσεων, κατά τάξεις μεγέθους της γεωργικής γης αυτών .....	108
2.	Αριθμός γεωργικών και κτηνοτροφικών εκμεταλλεύσεων, γεωργική γη αυτών και μέση έκταση κατά εκμετάλλευση, κατά γεωγραφικό διαμέρισμα .....	108
3.	Εκτάσεις καλλιεργειών κατά γεωγραφικό διαμέρισμα και κατηγορία .....	109
4.	Καλλιεργούμενη έκταση και παραγωγή γεωργικών προϊόντων .....	110
5.	Αριθμός δένδρων και η αντίστοιχη παραγωγή αυτών .....	111
6.	Αριθμός ζώων .....	112
7.	Παραγωγή κτηνοτροφικών προϊόντων .....	113
8.	Παραγωγή μερικών δασικών προϊόντων .....	113
9.	Αριθμός γεωργικών μηχανημάτων .....	114
10.	Μέση ετήσια απασχόληση, αλιευθείσα ποσότητα και αξία αλιευμάτων, κατά είδος αλιευτικών εργαλείων .....	115
11.	Μηχανοκίνητα αλιευτικά σκάφη 19 HP και άνω και ιπλοδύναμη αυτών, κατά κατηγορία .....	116
12.	Ποσότητα αλιευμάτων, κατά κυριότερα είδη .....	116

#### VIII. ΟΡΥΧΕΙΑ (ΜΕΤΑΛΛΕΙΑ — ΛΑΤΟΜΕΙΑ — ΑΛΥΚΕΣ)

1.	Αριθμός Ορυχείων (Μεταλλείων — Λατομείων και Αλυκών) και μέση ετήσια απασχόληση, κατά μεγάλους κλάδους οικονομικής δραστηριότητας. Απογραφή 1988 .....	118
2.	Παραγωγή μεταλλευμάτων σε φυσική κατάσταση .....	119
3.	Παραγωγή επεξεργασμένων μεταλλευμάτων .....	119
4.	Παραγωγή λατομικών προϊόντων .....	120
5.	Παραγωγή αργού πετρελαίου .....	120
6.	Παραγωγή αλατιού .....	121
7.	Δείκτης παραγωγής ορυχείων .....	121
8.	Μεγέθη βασικών οικονομικών χαρακτηριστικών, κατά κλάδο ορυχείων .....	122
9.	Ακαθάριστες επενδύσεις κατά κλάδο ορυχείων .....	124

#### IX. ΜΕΤΑΠΟΙΗΣΗ — ΗΛΕΚΤΡΙΣΜΟΣ — ΑΕΡΙΟ ΠΟΛΕΩΣ

7.	Μεταποιητικά καταστήματα και μέση ετήσια απασχόληση σε αυτά, κατά κλάδους. Απογραφή 1988 .....	126
----	--	-----

2.	Βασικά οικονομικά μεγέθη συναφή με την απασχόληση, τις αμοιβές των απασχολούμενων και την παραγωγή, κατά κλάδο μεταποίησης, Σύνολο Χώρας, Μεγάλη μεταποιητική βιομηχανία .....	128
3.	Ακαθάριστες επενδύσεις κατά κλάδο μεταποίησης, Αγορές καινούργιων και ιδιοκατασκευές, Σύνολο Χώρας, Μεγάλη μεταποιητική βιομηχανία .....	130
4.	Δείκτης παραγωγής μεταποίησης και ηλεκτρισμού - αερίων πόλεως .....	134
5.	Παραγωγή μερικών βιομηχανικών προϊόντων από μεταποιητικά καταστήματα με απασχόληση 5 άτομα και άνω .....	136
6.	Καταστήματα παραγωγής και διανομής ηλεκτρισμού και αερίων πόλεως και μέση ετήσια απασχόληση, Απογραφή 1988 .....	141
7.	Παραγωγή ηλεκτρικής ενέργειας .....	141
8.	Κατανάλωση ηλεκτρικής ενέργειας .....	141
9.	Απασχολούμενοι, αμοιβές και προστιθέμενη αξία παραγωγής και διάθεση ηλεκτρικής ενέργειας .....	142
10.	Κατανάλωση αερίων πόλεως στην περιοχή Αθηνών .....	142

## Χ. ΟΙΚΟΔΟΜΗΣΗ — ΔΗΜΟΤΙΚΑ ΚΑΙ ΚΟΙΝΟΤΙΚΑ ΕΡΓΑ

1.	Αριθμός οικοδομών, κτιρίων και κατοικιών, Απογραφή 1990 .....	145
2.	Κτίρια κατά αστικές, ημιαστικές και αγροτικές περιοχές, Απογραφή 1990 .....	147
3.	Κτίρια κατά χρονική περίοδο κατασκευής τους, Απογραφή 1990 .....	147
4.	Νέες οικοδομές, όγκος και αξία οικοδομών, βάσει των εκδοθεισών οικοδομικών αδειών .....	148
5.	Προσθήκες οικοδομών, όγκος και αξία προσθρήτων, βάσει των εκδοθεισών οικοδομικών αδειών .....	149
6.	Νέες κατοικίες, όγκος και αξία κατοικιών, βάσει των εκδοθεισών αδειών νέων οικοδομών και προσθρήτων .....	150
7.	Νέες οικοδομές, όγκος και αξία σιτηών, βάσει των πρωτοκόλλων περατώσεως .....	151
8.	Καταβληθέντα ποσά για εκτελεσθέντα δημοτικά και κοινοτικά έργα .....	152

## XI. ΕΜΠΟΡΙΟ

1.	Εισαγωγές-αφίξεις c.i.f. και εξαγωγές-αποστολές f.o.b. ....	154
2.	Εισαγωγές-αφίξεις και εξαγωγές-αποστολές κατά μέσο μεταφοράς .....	154
3.	Αξία εισαγωγών-αφίξεων και εξαγωγών-αποστολών, κατά χώρα .....	155
4.	Αξία εισαγωγών-αφίξεων και εξαγωγών-αποστολών κατά κατηγορίες της ΤΤΔΕ: 1991 .....	157
4a.	Αξία εισαγωγών-αφίξεων και εξαγωγών-αποστολών κατά κατηγορίες της ΤΤΔΕ: 1992 .....	158
5.	Ποσοστιαία κατανομή της αξίας εισαγωγών αφίξεων και εξαγωγών-αποστολών, κατά χώρα .....	159
6.	Δείκτης μέσης αξίας και όγκου εισαγωγών-αφίξεων και εξαγωγών-αποστολών κατά κατηγορίες της ΤΤΔΕ .....	160
7.	Εξαγωγές-αποστολές κυριότερων γεωργικών προϊόντων .....	161
8.	Εξαγωγές-αποστολές κυριότερων ορυκτών .....	162
9.	Εξαγωγές-αποστολές κυριότερων βιομηχανικών προϊόντων .....	163
10.	Αριθμός καταστημάτων χονδρικής και λιανικού εμπορίου, εστιατορίων και ξενοδοχείων και μέση ετήσια απασχόληση, κατά κλάδους, Απογραφή 1988 .....	164
11.	Δείκτης αξίας λιανικών πωλήσεων .....	170

## XII. ΜΕΤΑΦΟΡΕΣ — ΕΠΙΚΟΙΝΩΝΙΕΣ

1.	Σιδηροδρομικό δίκτυο .....	173
2.	Μεταφορικό έργο του Οργανισμού Σιδηροδρόμων Ελλάδος (ΟΣΕ) .....	173
3.	Μήκος εθνικού και επαρχιακού οδικού δικτύου .....	174
4.	Αυτοκίνητα οχήματα σε κυκλοφορία, κατά κατηγορία και χρήση .....	174
5.	Αυτοκίνητα και μοτοσυκλέτες που κυκλοφορούν για πρώτη φορά .....	175
6.	Υπεραστικές οδικές μεταφορές .....	175
7.	Αστικές μεταφορές .....	176
8.	Οδικά τροχαία ατυχήματα και παθόντα πρόσωπα .....	176
9.	Οδικά τροχαία ατυχήματα και παθόντα πρόσωπα, κατά μήνα: 1992 .....	177
10.	Οδικά τροχαία ατυχήματα και παθόντα πρόσωπα, κατά ημέρα της εβδομάδας: 1992 .....	177
11.	Παθόντα πρόσωπα, κατά κατηγορίες και ομάδες ηλικιών: 1992 .....	178
12.	Ελληνικά εμπορικά πλοία 100 κ.ο.χ. και άνω, κατά κατηγορία .....	179

13.	Κατανομή των ελληνικών εμπορικών πλοίων κατά κλιμάκια ολικής χωρητικότητας . . .	179
14.	Διακίνηση επιβατών και εμπορευμάτων στους λιμένες της Ελλάδος . . . . .	180
15.	Ναυτιλιακή κίνηση με το εξωτερικό . . . . .	181
16.	Ναυτιλιακή κίνηση ακτοπλοΐας με Α/Π, Δ/Π και Π/Κ . . . . .	182
17.	Διακινηθέντες επιβάτες με επιβατηγά και οχηματαγωγά πλοία, κατά ακτοπλοΐες γραμμές . . . . .	183
18.	Διακινηθέντες επιβάτες με πορθμεία τοπικών σιρκοινωνιών . . . . .	183
19.	Αεροπορική κίνηση εσωτερικού και εξωτερικού, κατά αερολιμένα: 1993 . . . . .	184
20.	Τηλεπικοινωνιακός εξοπλισμός και κίνηση τηλεπικοινωνιών . . . . .	185
21.	Κίνηση των Ελληνικών Ταχυδρομείων (ΕΛΤΑ) . . . . .	186

### ΧΙΙΙ. ΤΟΥΡΙΣΜΟΣ — ΜΟΥΣΕΙΑ ΚΑΙ ΑΡΧΑΙΟΛΟΓΙΚΟΙ ΧΩΡΟΙ — ΙΑΜΑΤΙΚΕΣ ΠΗΓΕΣ

1.	Αφίξεις περιηγητών κατά μήνα . . . . .	189
2.	Αφίξεις περιηγητών, κατά μέσο ταξίδιου . . . . .	189
3.	Αφίξεις περιηγητών κατά ιπικρότητα και κατά ομάδες περίπλου (κροσινιάζιερς) . . . . .	190
4.	Αφίξεις επιβατών με πτήσεις Charters, κατά χώρα αναχώρησης αεροσκάφους . . . . .	191
5.	Αφίξεις επιβατών με πτήσεις Charters, κατά αερολιμένα αφίξεως αεροσκάφους . . . . .	191
6.	Ξενοδοχειακό δυναμικό και διανυκτερεύσεις . . . . .	192
7.	Μονάδες κάμπινγκ και θέσεις για σπηές — τροχόσπιτα και άτομα . . . . .	192
8.	Κίνηση επισκεπτών μουσείων και αρχαιολογικών χώρων της Ελλάδος . . . . .	193
9.	Κίνηση κυριότερων ιαματικών πηγών . . . . .	197

### ΧΙΥ. ΤΥΠΟΣ ΚΑΙ ΔΗΜΟΣΙΑ ΘΕΑΜΑΤΑ

1.	Διατεθέντα αντίτυπα εφημερίδων Αθηνών και Θεσσαλονίκης . . . . .	200
2.	Διατεθέντα αντίτυπα περιοδικών που εκδίδονται στην Αθήνα . . . . .	201
3.	Κίνηση Κρατικών Θεάτρων και Ορχηστρών . . . . .	202
4.	Κίνηση καλλιτεχνικών και εορταστικών εκδηλώσεων υπό την εποπτεία του Ελληνικού Οργανισμού Τουρισμού (ΕΟΤ) . . . . .	202

### ΧΥ. ΔΗΜΟΣΙΑ ΟΙΚΟΝΟΜΙΚΑ

1.	Αποτελέσματα δημοσιονομικής διαχείρισης του κρατικού προϋπολογισμού . . . . .	205
2.	Έσοδα κρατικού προϋπολογισμού, κατά πηγές προελεύσεως . . . . .	207
3.	Δαπάνες του τακτικού κρατικού προϋπολογισμού κατά Υποσημείο και δαπάνες του προϋπολογισμού επενδύσεων . . . . .	208
4.	Εισπραχθέντα έσοδα Δήμων και Κοινοτήτων κατά κατηγορίες, Οικονομικό έτος 1989, Σύνολο Ελλάδος . . . . .	209
5.	Έσοδα Δήμων και Κοινοτήτων κατά κατηγορίες, Οικονομικό έτος 1989, Σύνολο Ελλάδος . . . . .	209
6.	Δηλωθέν οικογενειακό εισόδημα και ασαφές εθνικό εισόδημα . . . . .	210
7.	Δηλωθέν οικογενειακό εισόδημα, κατά πηγή και ομάδες επαγγελματιών . . . . .	211
8.	Πραγματοποιηθείσες μεταβιβάσεις ακινήτων, βάσει δηλώσεων . . . . .	212

### ΧΥΙ. ΝΟΜΙΣΜΑ — ΤΡΑΠΕΖΕΣ — ΙΣΟΖΥΓΙΟ ΠΛΗΡΩΜΩΝ

1.	Προσφορά χρήματος . . . . .	214
2.	Μέσες τιμές (fixing) ξένων συναλλαγμάτων και ευρωπαϊκής νομισματικής μονάδας . . . . .	214
3.	Εξέλιξη των στοιχείων Ενεργητικού και Παθητικού της Τράπεζας της Ελλάδος . . . . .	215
4.	Καταθέσεις των δημόσιων οργανισμών και επιχειρήσεων και των ιδιωτικών επιχειρήσεων και ιδιωτών στις ελληνικές τράπεζες και τους άλλους ειδικούς πιστωτικούς οργανισμούς . . . . .	216
5.	Συνολική τραπεζική χρηματοδότηση, κατά πηγές κεφαλαίων και κατά τομείς και κλάδους της οικονομίας . . . . .	217

6.	Δείκτες τιμών μετοχών στο Χρηματιστήριο Αθηνών .....	218
7.	Κίνηση μετοχών στο Χρηματιστήριο Αθηνών .....	218
8.	Συνολτική εμφάνιση του Ισοζυγίου Πληρωμών .....	219
9.	Εισορή — Εξαρή κεφαλαίων. Άδηλοι πόροι και πληρωμές .....	221

#### XVII. ΤΙΜΕΣ — ΔΑΠΑΝΕΣ ΝΟΙΚΟΚΥΡΙΩΝ

1.	Δείκτης τιμών καταναλωτή .....	224
2.	Μέσες ετήσιες τιμές λιανικής πώλησεως μερικών ειδών στην περιοχή Αθηνών — Πειραιώς .....	224
3.	Δείκτες τιμών χονδρικής .....	225
4.	Δείκτες τιμών εκροών (απολαμβανομένων) στη γεωργία—κτηνοτροφία (με εισοδηματικές ενισχύσεις) .....	229
5.	Ετήσιοι ατομικοί δείκτες τιμών εκροών (απολαμβανομένων) στη γεωργία—κτηνοτροφία .....	230
6.	Δείκτες τιμών εισροών (καταβαλλομένων) στη γεωργία—κτηνοτροφία .....	231
7.	Δείκτες αμοιβών συντελεστών της γεωργικής παραγωγής .....	231
8.	Δείκτης τιμών κατηγοριών έργων για την κατασκευή νέων κτιρίων κατοικιών .....	232
9.	Συνολικός δείκτης τιμών στοιχείων "κόστους" κατασκευής νέων κτιρίων .....	232
10.	Δείκτες τιμών των υλικών κατασκευής νέων κτιρίων κατοικιών .....	233
11.	Δείκτης τιμών αμοιβής της εργασίας για την κατασκευή νέων κτιρίων κατοικιών .....	233
12.	Μέσος όρος μηνιαίων αγορών και σε είδος απολαβών των νοικοκυριών, ταξινομημένων κατά αστικές, ημιστικές και αγροτικές περιοχές (έρευνα έτους 1987/1988) .....	234

#### XVIII. ΕΘΝΙΚΟ ΕΙΣΟΔΗΜΑ ΚΑΙ ΔΑΠΑΝΗ

1.	Εξέλιξη ακαθάριστο εγχώριο προϊόντος και εθνικού εισοδήματος .....	239
2.	Εξέλιξη διαθέσιμων αγαθών και υπηρεσιών .....	240
3.	Εξέλιξη ακαθάριστων επενδύσεων στη Χώρα .....	241
4.	Ακαθάριστο εγχώριο προϊόν και εθνικό εισόδημα .....	242
5.	Διαθέσιμα αγαθά και υπηρεσίες και χρησιμοποίηση αυτών .....	244
6.	Ακαθάριστες επενδύσεις στη Χώρα .....	245
7.	Κατά κεφαλή ακαθάριστο εθνικό εισόδημα (σε τιμές συντελεστών παραγωγής), κατανάλωση και επενδύσεις πάγιου κεφαλαίου .....	247

#### XIX. ΑΠΟΓΡΑΦΗ ΚΑΤΑΣΤΗΜΑΤΩΝ ΠΑΡΟΧΗΣ ΥΠΗΡΕΣΙΩΝ

1.	Αριθμός καταστημάτων παροχής υπηρεσιών και μέση ετήσια απασχόληση, κατά κλάδους. Απογραφή 1988 .....	251
----	--	-----





# TABLE OF CONTENTS

Page

Preface .....		5
---------------	--	---

Table

## I. TERRITORY – CLIMATE – ENVIRONMENT

1. Geographic coordinates of the extreme points of Greece .....	23
2. Distances between the extreme points .....	23
3. Length of continental frontiers .....	23
4. Area and population of Greece .....	24
5. Principal mountains .....	24
6. Principal rivers .....	25
7. Principal lakes .....	25
8. Distances of principal towns of Greece from Athens .....	26
9. Air temperature in °C .....	27
10. Precipitation .....	27
11. Radioactivity in the area of Athens .....	28

## II. POPULATION

1. Area and population of Greece, population density and areas .....	31
2. Population of Greece by major age groups .....	31
3. Households and their members .....	31
4. Population estimates .....	32
5. 1992 and 1993 mid – year population estimates, by age groups .....	32
6. Population of Greece by sex, age groups and marital status .....	33
7. Urban, semi – urban and rural population of Greece, by geographic region .....	34
8. Number of households and institutional households, and members thereof, by geographic region .....	34
9. Households living in regular or non – regular dwellings, by size and living conditions .....	35
10. Households living in regular dwellings, by size and number of rooms available .....	35
11. Area, administrative divisions and population of Greece, by geographic region and department .....	36
12. Urban agglomerations and municipalities with 10,000 inhabitants and over at the 1981 and 1991 censuses .....	38
13. Area and population of the inhabited islands in Greece .....	44
14. Population of Greece, by geographic region and department. 1981 and 1991 population censuses .....	45
15. Population of Greece, by sex, geographic region and department. 1991 census .....	47
16. Vital statistics .....	49
17. Marriages, births and deaths, by geographic region .....	49
18. Deaths by cause .....	50
19. Deaths by sex and age of the deceased .....	51
20. Short – term population projections of Greece : 1986 – 1996 .....	51

## III. EMPLOYMENT – UNEMPLOYMENT

1. Economically active and non – active population of 10 years and over, by sex and age groups .....	55
2. Economically active population by sex .....	56
3. Economically active population by occupational status and sex .....	56
4. Economically active population by branches of economic activity and sex .....	57
5. Economically active population by groups of individual occupations and sex .....	58



Table		Page
6.	Population of 14 years and over, by employment status and sex .....	59
7.	Employed persons of 14 years and over, by branch of economic activity and sex .....	60
8.	Employed persons of 14 years and over, by sex and age groups .....	61
9.	Unemployed persons of 14 years and over, by sex and age groups .....	62
10.	Annual averages of monthly receipts of employees in manufacturing establishments with 10 persons and over .....	63
11.	Annual averages of hourly receipts of workers in manufacturing establishments with 10 persons and over .....	64
12.	Annual averages of working hours paid to workers per week in manufacturing establishments with 10 persons and over .....	65
13.	Annual averages of monthly receipts of persons employed in wholesale trade .....	66
14.	Annual averages of monthly receipts of persons employed in retail trade .....	67
15.	Work licences issued to foreigners by sex and country of citizenship .....	68
16.	Greek and foreign seamen employed in Greek and Greek - owned ships under foreign flag, of 100 GRT and over, contracted with the Seamen's Pension Fund, classified by major age and speciality groups, on September 20, 1992 .....	69

#### IV. EDUCATION

1.	Population of 10 years and over, by sex, age groups and education level .....	72
2.	Higher education graduates by sex and type of certificate or diploma .....	74
3.	Primary education: Nursery schools, kindergartners and infants at the end of the school year .....	75
4.	Primary education: Schools, teachers and pupils at the end of the school year .....	76
5.	Secondary general education: High schools and lycea, teachers and pupils at the end of the school year 1990/91 .....	77
6.	Secondary technical - vocational and ecclesiastic education: Students, schools, teaching staff and teaching hours per week. School year 1990/91 .....	78
7.	Third - level general education: Teaching staff, students, diploma or certificate holders, by educational institution .....	79
8.	Third - level technical education: Teaching staff, students, diploma or certificate holders, by educational institution .....	80
9.	Third - level vocational and ecclesiastic education: Teaching staff, students, diploma or certificate holders, by school .....	81
10.	Higher education: Teaching staff, students, diploma or certificate holders, by educational institution .....	82
11.	Special education (education of handicapped): 1990/91 .....	84
12.	Greek students abroad on 31 - 12 - 1992 .....	85

#### V. PUBLIC HEALTH - SOCIAL INSURANCE

1.	Hospitals, beds, doctors and nursing personnel, by speciality of hospitals .....	88
2.	Movement of hospitals by speciality .....	89
3.	Inhabitants per doctor and bed. Average duration of treatment per patient .....	89
4.	Physicians, dentists and pharmacies, by geographic region: 1991 .....	90
5.	Comparison between social insurance expenditures and National Income .....	92
6.	State expenditures for social welfare, health and insurance .....	92
7.	Expenditures of the Social Insurance Organizations, by special categories of expenditure ..	93
8.	Receipts of the Social Insurance Organizations, by source of origin .....	93
9.	Number of persons directly insured by the Social Insurance Organizations: by insurance branch .....	94
10.	Number of pensioners receiving principal pension from the Social Insurance Organizations, by category of pension .....	94
11.	Number and categories of State pensioners .....	95

12.	Number of work accidents among persons directly insured with the Social Insurance Organizations and consequences thereof .....	96
-----	--	----

#### VI. JUSTICE

1.	Proceedings of Courts .....	98
2.	Divorces by duration of dissolved marriage .....	98
3.	Bankruptcies by category of bankrupts .....	98
4.	Bankruptcies by economic activity branches .....	99
5.	Executed notarial acts by category .....	99
6.	Offences committed .....	100
7.	Persons finally sentenced for indictable offence or crime, by major offence groups .....	100
8.	Persons sentenced by age and sex .....	101
9.	Persons sentenced by type of penalty imposed and by reformative or corrective measures taken for juveniles .....	102
10.	Recidivists according to the time which elapsed from the first to the last sentence .....	102
11.	Prisoners awaiting trial .....	103
12.	Detained for debts .....	103
13.	Convicts by type of sentence served .....	104
14.	Changes on the number of convicts by type of sentence served .....	104

#### VII. AGRICULTURE – LIVESTOCK – FORESTRY – SEA FISHING

1.	Number of agricultural and livestock holdings by size – groups of their agricultural land ...	108
2.	Number of agricultural and livestock holdings, their agricultural land and average area per holding, by geographic region .....	108
3.	Areas under crops by geographic region and caterogy .....	109
4.	Cultivated area and production of agricultural products .....	110
5.	Trees and production thereof .....	111
6.	Livestock population .....	112
7.	Livestock products .....	113
8.	Production of selected forestry products .....	113
9.	Agricultural machinery .....	114
10.	Average annual employment, quantity and value of fish landed, by kind of fishing tools ...	115
11.	Number of motor propelled fishing vessels of 19 HP and over and horsepower, by categories	116
12.	Quantity of fish landed by principal species .....	116

6

#### VIII. MINES (QUARRIES – SALTERNS)

1.	Number of mines (quarries – salterns) and their average employment by major groups of economic activity. 1988 census .....	118
2.	Production of minerals in crude state .....	119
3.	Production of processed minerals .....	119
4.	Production of quarrying products .....	120
5.	Crude oil production .....	120
6.	Production of salt .....	121
7.	Mining production index .....	121
8.	Magnitudes of basic economic characteristics, by mining branch .....	122
9.	Gross investments by mining branch .....	124

#### IX. MANUFACTURING – ELECTRICITY – CITY GAS

1.	Manufacturing establishments and their average annual employment, by branches. 1988 census .....	126
----	--	-----

Table		Page
2.	Basic economic magnitudes relating to employment, labour remuneration and industrial production, by manufacturing branch. Greece, total. Large – scale manufacturing industry	128
3.	Gross investments by manufacturing branch. Purchases of new fixed assets and self – constructions. Greece, total. Large – scale manufacturing industry	130
4.	Index of manufacturing and electricity – city gas production	134
5.	Selected industrial items produced by manufacturing units with 5 persons and over	136
6.	Establishments of electricity – city gas production and distribution, and average annual employment. 1988 census	141
7.	Production of electric energy	141
8.	Consumption of electric energy	141
9.	Employment, remuneration and value added in the production and distribution of electric energy	142
10.	Consumption of city gas in Greater Athens	142

#### X. CONSTRUCTION – MUNICIPAL AND COMMUNAL WORKS

1.	Number of built – properties, buildings and dwellings. 1990 census	145
2.	Buildings by urban, semi – urban and rural areas. 1990 census	147
3.	Buildings by construction period. 1990 census	147
4.	New buildings, volume and value of buildings, on the basis of the issued building permits	148
5.	Extensions, volume and value of extensions, on the basis of the issued building permits	149
6.	New dwellings, volume and value of dwellings, on the basis of permits issued for new constructions and extensions	150
7.	New buildings, volume and value thereon, on the basis of the work completion deeds	151
8.	Amounts paid for municipal and communal works constructed	152

#### XI. TRADE

1.	Imports - arrivals c.i.f. and exports - dispatches f.o.b.	154
2.	Imports - arrivals and exports - dispatches, by means of transport	154
3.	Value of imports - arrivals and exports - dispatches by country	155
4.	Value of imports - arrivals and exports - dispatches by SITC sections: 1993	157
4a.	Value of imports - arrivals and exports - dispatches by SITC sections: 1993	158
5.	Percentage distribution of imports – arrivals and exports – dispatches value by country	159
6.	Unit value and quantum index, by SITC sections	160
7.	Exports – dispatches of principal agricultural products	161
8.	Exports – dispatches of principal minerals	162
9.	Exports – dispatches of principal industrial products	163
10.	Number of wholesale and retail trade establishments, restaurants and hotels, and average annual employment therein, by branches. 1988 census	164
11.	Index of retail sales value	170

#### XII. TRANSPORT – COMMUNICATION

1.	Railway network	173
2.	Transports of the Hellenic Railways Organization	173
3.	Length of national and provincial road network	174
4.	Motor vehicles operated, by category and use	174
5.	Motor vehicles put into circulation for the first time	175
6.	Interurban road transports	175
7.	Urban transports	176
8.	Road – traffic accidents and persons injured therefrom	176
9.	Monthly distribution of road – traffic accidents and persons injured: 1992	177
10.	Daily distribution of road – traffic accidents and persons injured: 1992	177
11.	Persons injured by categories and age groups: 1992	178
12.	Greek merchant ships of 100 GRT and over by category	179

13.	Distribution of Greek merchant ships by tonnage groups .....	179
14.	Passenger and freight traffic in Greek ports .....	180
15.	International shipping traffic .....	181
16.	Coastal traffic by S/S and M/S .....	182
17.	Passengers transported by passenger and car – ferries, distributed by runs .....	183
18.	Passengers transported by ferry – boats of local communication .....	183
19.	Domestic and international air traffic by airport: 1993 .....	184
20.	Telecommunication equipment and telecommunication movement .....	185
21.	Traffic of the Hellenic Post Office .....	186

### XIII. TOURISM – MUSEUMS AND ARCHAEOLOGICAL SITES – SPAS

1.	Arrivals of tourists, by month .....	189
2.	Arrivals of tourists, by means of transport .....	189
3.	Arrivals of tourists classified by citizenship and number of cruise passengers .....	190
4.	Arrivals of charter passengers, by country of aircraft's departure .....	191
5.	Arrivals of charter passengers, by airport of aircraft's arrival .....	191
6.	Hotel capacity and nights spent .....	192
7.	Camping units, capacity in tents and trailers, and individuals served .....	192
8.	Number of persons visiting Greek museums and archaeological sites .....	193
9.	Movement of principal spas in Greece .....	197

### XIV. PRESS AND PUBLIC SHOWS

1.	Number of newspapers issued in Athens and Thessaloniki .....	200
2.	Copies of periodicals issued in Athens .....	201
3.	Movement of State Theatres and Orchestras .....	202
4.	Festive events in Greece supervised by the National Tourist Organization .....	202

### XV. PUBLIC FINANCE

1.	Cash transaction of the central government budget .....	205
2.	State budget revenue by sources of origin .....	207
3.	Expenditures of ordinary state budget by Ministries and expenditures of investment budget .....	208
4.	Receipts of Municipalities and Communes, by category. Fiscal year 1989. Greece, total .....	209
5.	Expenditures of Municipalities and Communes, by category. Fiscal year 1989. Greece, total .....	209
6.	Total family income declared and gross national income .....	210
7.	Total family income declared, by source and occupation groups .....	211
8.	Transfers of real estate on the basis of tax returns .....	212

### XVI. MONEY AND BANKING – BALANCE OF PAYMENTS

1.	Money supply .....	214
2.	Average rates (fixing) of foreign exchange and European Currency Unit .....	214
3.	Assets and Liabilities of the Bank of Greece .....	215
4.	Deposits with the Greek banks and specialized credit institutions: public entities and public enterprises, private enterprises and individuals .....	216
5.	Total bank credit, by source of funds, sectors and branches .....	217
6.	Share price indices on the Athens Stock Exchange .....	218
7.	Athens Stock Exchange transactions and share prices .....	218
8.	Simplified presentation of the Balance of Payments .....	219
9.	Capital inflow – outflow and invisible receipts – payments .....	221

## XVII. PRICES – HOUSEHOLD EXPENDITURES

1.	Consumer price index .....	224
2.	Average annual retail prices of certain commodities in the Athens – Pireas area .....	224
3.	Wholesale price indices .....	225
4.	Producer price indices .....	229
5.	Annual individual indices of producer prices .....	230
6.	Purchase price indices of the means of agricultural production .....	231
7.	Price indices of agricultural producer factors .....	231
8.	Price indices of work categories composing the new dwellings construction .....	232
9.	Agregated index of prices of «cost» components of new at wellings construction .....	232
10.	Price indices of materials of newdwellings construction .....	233
11.	Price indices of labour remuneration in new dwellings construction .....	233
12.	Average monthly purchases of households and their receipts in kind. Classification by urban, semi – urban and rural areas (1987/1988 Household Survey) .....	234

## XVIII. NATIONAL INCOME AND EXPENDITURE

1.	Evolution of the gross domestic product and national income .....	239
2.	Evolution of the finance of the gross expenditure of the economy .....	240
3.	Evolution of the gross domestic asset formation .....	241
4.	Gross domestic product and national income .....	242
5.	The finance of the gross expenditure of the economy .....	244
6.	Gross domestic asset formation .....	245
7.	Per capita gross national income (at factor cost), consumption and gross fixed asset formation .....	247

## XIX. SERVICES ESTABLISHMENTS CENSUS

1.	Number of establishments and average annual employment, by branches of services provided. 1988 census .....	251
----	---	-----



I. ΕΔΑΦΟΣ - ΚΛΙΜΑ - ΠΕΡΙΒΑΛΛΟΝ  
 TERRITORY - CLIMATE - ENVIRONMENT



ΕΛΛΗΝΙΚΗ ΔΗΜΟΚΡΑΤΙΑ  
ΥΠΟΥΡΓΕΙΟ ΠΑΙΔΕΙΑΣ, ΕΡΕΥΝΑΣ ΚΑΙ ΘΡΗΣΚΕΥΜΑΤΩΝ  
ΙΝΣΤΙΤΟΥΤΟ ΤΕΧΝΟΛΟΓΙΑΣ ΥΠΟΛΟΓΙΣΤΩΝ ΚΑΙ ΕΚΔΟΣΕΩΝ ΔΙΑΔΙΚΤΥΟΥ  
ΔΙΕΥΘΥΝΣΗ ΣΥΣΤΗΜΑΤΩΝ ΕΚΔΟΣΕΩΝ ΔΙΑΔΙΚΤΥΟΥ  
ΚΕΝΤΡΟ ΕΚΔΟΣΕΩΝ ΔΙΑΔΙΚΤΥΟΥ  
ΛΟΓΟΤΕΧΝΙΑ ΚΑΙ ΜΑΘΗΣΗ  
ΕΡΕΥΝΑ ΚΑΙ ΕΚΔΟΣΕΙΣ  
ΕΠΙΣΤΗΜΟΛΟΓΙΑ ΚΑΙ ΕΚΠΑΙΔΕΥΣΗ  
ΕΚΔΟΣΗ





### I: 1. Γεωγραφικές συντεταγμένες των ακραίων σημείων της Ελλάδος

#### Geographic coordinates of the extreme points of Greece

(Ελλειψοειδές Hayford, DATUM EDSO)

	Ακραίο σημείο Extreme point	Πλάτος (βορείως Ισημερινού) Latitude (north of Equator)	Μήκος (ανατολικώς Γκρήνουιτς) Longitude (east of Greenwich)
Βορράς ..... North .....	Χωρίο Ορμένιο Village Ormenio	41° 45' 01"	26° 13' 51"
Νότος ..... South .....	Νήσος Γαύδος Island Gavdos	34° 48' 11"	24° 07' 25"
Ανατολή ..... East .....	Νησίδα Στρογγυλή Islet Strongyli	36° 06' 17"	29° 38' 39"
Δύση ..... West .....	Νησίδα Οθωνοί Islet Othoni	39° 51' 11"	19° 22' 41"

Πηγή: Για τους πίνακες I: 1-3 και I: 5-7, η Γεωγραφική Υπηρεσία Στρατού.

Source: For the tables I: 1-3 and I: 5-7, Hellenic Military Geographical Service.

### I: 2. Αποστάσεις μεταξύ των ακραίων σημείων

#### Distances between the extreme points

	Χιλιόμετρα Kilometers	
Από το Δ προς το Β σημείο .....	615	From the W to the N point
Από το Δ προς το Ν σημείο .....	700	From the W to the S point
Από το Ν προς το Α σημείο .....	523	From the S to the E point
Από το Β προς το Α σημείο .....	693	From the N to the E point
(Διαγώνιοι)		(Diagonals)
Από το Δ προς το Α σημείο .....	992	From the W to the E point
Από το Ν προς το Β σημείο .....	793	From the S to the N point

### I: 3. Μήκος των ηπειρωτικών συνόρων — Length of continental frontiers

Σε χιλιόμετρα

In kilometers

Όμορα κράτη Neighbouring countries	Ολικό μήκος Total length	Επί της ξηράς On land	Επί ποταμών On rivers	Επί λιμνών On lakes
<b>Σύνολο — Total</b> .....	<b>1.180,53</b>	<b>937,44</b>	<b>216,80</b>	<b>26,29</b>
Αλβανία — Albania .....	246,70	231,30	8,50	6,90
Γιουγκοσλαβία — Yugoslavia .....	256,13	236,74	—	19,39
Βουλγαρία — Bulgaria .....	474,70	458,70	16,00	—
Τουρκία — Turkey .....	203,00	10,70	192,30	—

### I: 4. Έκταση και πληθυσμός της Ελλάδος

#### Area and population of Greece

	Έκταση σε τετρ. χμ. Area (sq. km)	Πληθυσμός απογρ. 1981 Population of 1981 census	Κάτοικοι κατά τ. χμ. Inhabitants per sq. km	
<b>Σύνολο</b> .....	<b>131.957</b>	<b>9.740.417</b>	<b>73,8</b>	<b>Total</b>
Ηπειρωτικό τμήμα ....	106.915	8.356.298	78,2	Continental part
Νήσος Εύβοια .....	3.655	185.626	50,8	Evia
Νήσος Κρήτη .....	8.261	502.082	60,8	Kriti
Λοιπές νήσοι .....	13.126	696.411	53,1	Other islands

### I: 5. Υψηλότερα όρη — Principal mountains

Όρη	Ύψος Height	Mountains	Όρη	Ύψος Height	Mountains
Όλυμπος .....	2.904	Olympos	Τυμφρηστός .....	2.312	Tymfristos
Σμόλικας .....	2.631	Smolikas	Λάκμος .....	2.294	Lakmos
Γράμμος .....	2.521	Grammos	Πίνδος (Λύγκος) .	2.249	Pindos (Lygos)
Βόρας .....	2.519	Voras	Φαλακρό	2.229	Falakro
Γκιώνα .....	2.507	Ghiona	(Προφήτης		(Profitis
Τύμφη	2.499	Tymfi	Ηλίας)		Ilias)
(Γκαμήλα)		(Gamila)	Ερύμανθος .....	2.222	Erymanthos
Παρνασσός .....	2.455	Parnassos	Όρβηλος .....	2.213	Orvilos
Ίδη .....	2.454	Idi	Πιέρια .....	2.187	Pieria
Λευκά Όρη .....	2.454	Lefka Ori	Οίτη .....	2.150	Iti
Αθαμάνων .....	2.429	Athamanon	Δίκτη .....	2.147	Dikti
Βαρδούσια .....	2.413	Vardoussia	Άγραφα	2.126	Agrafa
Ταΐγετος .....	2.404	Taygetos	(Φτέρη)		(Fteri)
Κυλλίνη .....	2.374	Kyllini	Άσκιο .....	2.107	Askio
Αροάνια .....	2.338	Aroania	Βέρμιο .....	2.057	Vermio
Βαρνούς .....	2.329	Varnous	Άθως .....	2.027	Athos



## I: 6. Μεγαλύτεροι ποταμοί — Principal rivers

Ποταμοί	Μήκος σε χμ. Length in km	Rivers
Αλιάκμων .....	297	Aliakmon
Αχελώος .....	220	Acheloos
Πηνειός (Θεσσαλίας) .....	205	Pinios (Thessalia)
Έβρος (1) .....	204	Evros (1)
Νέστος (1) .....	130	Nestos (1)
Στρυμόν (1) .....	118	Strymonas (1)
Θύαμις .....	115	Thiamis
Αλφειός .....	110	Alfios
Άραχθός .....	110	Arachthos
Ενipeύς .....	84	Enipefs
Ευρώτας .....	82	Evrotas
Ασωπός .....	80	Assopos
Λούρος .....	80	Louros
Σπερχειός .....	80	Sperchios
Μέγδοβας .....	78	Megdovas
Αξιός (1) .....	76	Axios (1)
Αώος (1) .....	70	Aoos (1)
Γαλλικός .....	70	Gallikos
Λάδων .....	70	Ladonas
Μόρνος .....	70	Mornos
Πηνειός (Πελοποννήσου) .....	70	Pinios (Peloponnissos)

(1) Μήκος ποταμού σε ελληνικό έδαφος.

(1) Length of river in Greek territory.

## I: 7. Μεγαλύτερες λίμνες — Principal lakes

Λίμνες	Επιφάνεια σε τ. χμ. Surface in km <sup>2</sup>	Lakes
Τριχονίς .....	95,840	Trichonida
Βόλβη .....	70,353	Volvi
Βεγορίτις .....	54,311	Vegoritida
Βιστονίς .....	45,030	Vistonida
Κορώνεια .....	42,823	Koronia
Πρέσπα Μικρή (1) .....	42,541	Mikri Prespa (1)
Πρέσπα Μεγάλη (1) .....	39,040	Megali Prespa (1)
Κερκίνη .....	37,688	Kerkini
Καστοριάς .....	28,655	Castoria
Ιωαννίνων .....	19,470	Ioanninon
Υλίτη .....	19,118	Iliki
Δοϊράνης (1) .....	15,350	Doirani (1)
Αμβρακία .....	14,477	Amvrakia
Λυσιμαχία .....	13,085	Lyssimachia
Πετρών .....	12,294	Petron
Παραλίμνη .....	10,930	Paralimni
Χειμαδίτις .....	10,677	Chimaditis
Οζερός .....	9,450	Ozeros

(1) Εμβαδόν λίμνης σε ελληνικό έδαφος.

(1) Area of lake in Greek territory.

## Ι: 8. Αποστάσεις από την Αθήνα των κυριότερων πόλεων της Ελλάδος

### Distances of principal towns of Greece from Athens

α) Οδικές (σε χιλιόμετρα) — a) Road distances (in km)

Αλεξανδρούπολη — Alexandroupoli	858	Κόρινθος — Korinthos	82
Άμφισσα — Amfissa	200	Κυλλίνη — Kyllini	292
Άργος — Argos	132	Λαμία — Lamia	214
Αρκίτσα — Arkitsa	151	Λάρισα — Larissa	359
Άρτα — Arta	362	Λεβαδιά — Levadia	130
Βέροια — Veria	520	Λευκάδα — Lefkada	378
Βόλος — Volos	324	Μεσολόγγι — Messolongi	248
Γρεβενά — Grevena	423	Νάουσα — Naoussa	537
Δράμα — Drama	684	Ναύπλιο — Nafplio	144
Έδεσσα — Edessa	555	Ξάνθη — Xanthi	736
Ηγουμενίτσα — Igoumenitsa	479	Πάτρα — Patra	216
Θεσσαλονίκη — Thessaloniki	515	Πειραιεύς — Pireas	10
Ιωάννινα — Ioannina	438	Πολύγυρος — Polygyros	584
Καβάλα — Kavala	680	Πρέβεζα — Preveza	375
Καλαμάτα — Kalamata	286	Πύργος — Pyrgos	313
Καστοριά — Kastoria	518	Ραφήνα — Rafina	27
Κατερίνη — Katerini	446	Ρίο — Rio	209
Καρδίτσα — Karditsa	305	Σέρρες — Serres	612
Καρπενήσι — Karpenissi	293	Σπάρτη — Sparta	255
Κιλκίς — Kilkis	565	Τρίκαλα — Trikala	331
Κοζάνη — Kozani	502	Τρίπολη — Tripoli	192
Κομοτηνή — Komotini	793	Φλώρινα — Florina	585
		Χαλκίδα — Chalkida	88

Πηγή: Υπουργείο Περιβάλλοντος, Χωροταξίας και Δημοσίων Έργων.

Source: Ministry of Environmet, Physical Planning and Public Works.

β) Θαλάσσιες (σε ναυτικά μίλια) — b) Sea distances (in nautical miles)

ΑΠΟ ΠΕΙΡΑΙΑ — FROM PIREAS TO		Κάλυμνος — Kalymnos	183
Σαλαμίνα (Παλούκια) — Salamina (Paloukia)	6	Κως — Kos	200
Αίγινα — Egina	18	Ρόδος — Rodos	250
Πόρος — Poros	31	ΑΠΟ ΡΙΟ — FROM RIO TO	
Ύδρα — Hydra	38	Αντίρριο — Antirio	1,5
Σπέτσες — Spetses	53	ΑΠΟ ΡΑΦΗΝΑ — FROM RAFINA TO	
Άνδρος (Κάστρο) — Andros (Kastro)	89	Άνδρος (Γαύριο) — Andros (Gavrio)	36
Σύρος — Syros	83	Τήνος — Tinos	62
Τήνος — Tinos	86	ΑΠΟ ΗΓΟΥΜΕΝΙΤΣΑ — FROM IGOUMENITSA TO	
Μύκονος — Mykonos	94	Κέρκυρα — Kerkyra	18
Πάρος — Paros	95	Πάτρα — Patra	123
Νάξος — Naxos	103	ΑΠΟ ΚΑΒΑΛΑ — FROM KAVALA TO	
Θήρα — Thira	130	Θάσος — Thassos	17
Χίος — Chios	153	ΑΠΟ ΠΑΤΡΑ — FROM PATRA TO	
Σκόπελος — Skopelos	152	Ζάκυνθος — Zakynthos	53
Σκιάθος — Skiathos	158	Αργοστόλι — Argostoli	81
Σάμος (Βαθύ) — Samos (Vathy)	174	ΑΠΟ ΚΥΛΛΗΝΗ — FROM KYLLINI TO	
Μυτιλήνη — Mytilini	188	Ζάκυνθος — Zakynthos	18
Χανιά — Chania	147		
Ρέθυμνο — Rethymno	160		
Ηράκλειο — Iraklio	174		
Άγιος Νικόλαος (Κρήτης) — Agios Nikolaos (Kriti)	200		
Σητεία — Sitia	206		
Ιεράπετρα — Ierapetra	257		

Πηγή: Υδρογραφική Υπηρεσία Πολεμικού Ναυτικού.

Source: Hellenic Navy Hydrographic Service.

### I: 9. Θερμοκρασία αέρος, σε °C — Air temperature in °C

Σταθμοί παρατηρήσεων	Μέση θερμοκρασία Average temperature			Observation stations
	1981 - 90	1991	1992	
	Αθήνα (Ν. Φιλαδέλφεια)	17,9	17,3	
Αλεξανδρούπολη .....	14,9	14,4	14,8	Alexandroupoli
Ηράκλειο .....	18,6	18,2	18,1	Iraklio
Θεσσαλονίκη .....	15,8	15,1	15,9	Thessaloniki
Ιωάννινα .....	14,4	13,5	14,0	Ioannina
Καλαμάτα .....	17,3	16,7	17,1	Kalamata
Κέρκυρα .....	17,7	16,8	17,4	Kerkyra
Κοζάνη .....	13,0	12,0	13,1	Kozani
Λάρισα .....	15,7	14,8	15,5	Larissa
Νάξος .....	18,0	17,9	17,8	Naxos
Πάτρα .....	18,2	17,8	18,2	Patra
Ρόδος .....	19,2	18,9	18,8	Rodos
Σάμος .....	18,4	17,9	17,9	Samos
Τρίπολη .....	14,4	13,5	13,5	Tripoli

Πηγή: Εθνική Μετεωρολογική Υπηρεσία.

Source: National Meteorological Service.

### I: 10. Υετός (1) — Precipitation (1)

Σταθμοί παρατηρήσεων	Ύψος σε χιλιοστάμετρα Height in millimetres			Αριθμός ημερών υετού Days of precipitation			Observation stations
	Μέσο 1981 - 90	Ολικό 1991	Ολικό 1992	Μέσος 1981-90	Συνολικός 1991	Συνολικός 1992	
	Average	Total	Total	Average	Total	Total	
Αθήνα (Ν. Φιλad.) ..	400,0	478,4	305,3	78,8	96	62	Athens ( N. Philad.)
Αλεξανδρούπολη ..	455,2	374,1	404,8	80	104	69	Alexandroupoli
Ηράκλειο .....	486,3	484,4	303,8	87	108	80	Iraklio
Θεσσαλονίκη .....	415,6	393,9	403,8	106	122	86	Thessaloniki
Ιωάννινα .....	935,0	902,1	841,7	113	141	100	Ioannina
Καλαμάτα .....	778,9	710,8	403,6	106	95	94	Kalamata
Κέρκυρα .....	948,8	875,6	640,1	115	124	90	Kerkyra
Κοζάνη .....	459,0	459,9	475,2	102	111	91	Kozani
Λάρισα .....	420,3	489,5	383,2	117	136	99	Larissa
Νάξος .....	368,0	356,8	222,5	68	71	51	Naxos
Πάτρα .....	616,1	475,5	366,2	76	73	61	Patra
Ρόδος .....	629,9	917,3	356,3	76	96	51	Rodos
Σάμος .....	702,2	787,8	433,2	73	82	56	Samos
Τρίπολη .....	759,5	749,4	521,4	115	121	114	Tripoli

Πηγή: Εθνική Μετεωρολογική Υπηρεσία.

Source: National Meteorological Service.

(1) Βροχή, χιόνι, χαλάζι.

(1) Rain, snow, hail.

## I: 11. Ραδιενέργεια στην περιοχή Αθηνών Radioactivity in the area of Athens

Μήνας — Month	Στον ατμοσφαιρικό αέρα, σε mBq ανά m <sup>3</sup> In atmospheric air in mBq/m <sup>3</sup>			Ραδιενεργός επί- πτωση σε MBq ανά km <sup>2</sup> Radioactive deposition per MBq/km <sup>2</sup>	Στο νερό, σε Bq ανά m <sup>3</sup> In the water, in Bq/m <sup>3</sup>	
	Μέση Average	Μέγιστη Maximum	Ελάχιστη Minimum		Λίμνη Μα- ραθώνα Marathon lake	Πόσιμο Αθηνών In tap water of Athens

### ΕΤΟΣ — 1991 — YEAR

Ιανουάριος — January .....	0,7	1,7	0,2	8,1	110	78
Φεβρουάριος — February .....	0,6	1,1	0,3	9,0	100	44
Μάρτιος — March .....	0,7	1,4	0,4	17,3	136	70
Απρίλιος — April .....	0,6	1,0	0,3	11,1	84	75
Μάιος — May .....	0,5	0,9	0,1	23,5	170	45
Ιούνιος — June .....	1,0	2,5	0,6	3,7	70	49
Ιούλιος — July .....	0,6	1,0	0,4	4,2	81	...
Αύγουστος — August .....	0,7	1,1	0,5	4,6	87	52
Σεπτέμβριος — September .....	0,8	1,7	0,1	1,8	101	50
Οκτώβριος — October .....	1,2	2,7	0,4	4,7	179	34
Νοέμβριος — November .....	0,6	0,9	0,3	4,0	78	59
Δεκέμβριος — December .....	0,6	1,2	0,4	3,4	106	85

### ΕΤΟΣ — 1992 — YEAR

Ιανουάριος — January .....	0,6	0,8	0,4	1,7	88	80
Φεβρουάριος — February .....	0,6	1,6	0,1	8,1	86	72
Μάρτιος — March .....	0,6	1,1	0,1	4,7	88	72
Απρίλιος — April .....	0,4	0,8	0,1	30,6	107	109
Μάιος — May .....	0,6	1,7	0,2	13,9	89	115
Ιούνιος — June .....	0,7	0,9	0,4	16,1	187	98
Ιούλιος — July .....	0,7	1,1	0,5	5,6	204	88
Αύγουστος — August .....	1,2	1,7	0,9	20,3	...	72
Σεπτέμβριος — September .....	0,9	1,8	0,1	4,5	168	101
Οκτώβριος — October .....	0,8	1,6	0,4	11,2	224	183
Νοέμβριος — November .....	0,8	1,6	0,3	12,3	247	...
Δεκέμβριος — December .....	0,6	2,4	0,0	7,1	135	62

**Πηγή:** Ελληνική Επιτροπή Ατομικής Ενέργειας.

**Σημ:** α) Στις πιο πάνω τιμές περιλαμβάνεται κυρίως η ραδιενέργεια των μακρόβιων τεχνητών ραδιονουκλιδίων.

β) Δεν περιλαμβάνεται η ραδιενέργεια του φυσικού ραδιονουκλιδίου ραδόνιο 222 (Rn 222) και των θυγατρικών του παραγώγων, η οποία είναι τυπικά : για τον αέρα ανοικτών χώρων, 4.000 — 10.000 mBq ανά m<sup>3</sup> και για τα επιφανειακά νερά, 20 - 80 Bq ανά m<sup>3</sup>.

**Source:** Greek Atomic Energy Commission.

**Note:** a) The above values refer mainly to the radioactivity of longlived artificial radionuclides.

b) The radioactivity of the natural Rn 222 and its decay products is not included. Such radioactivity formally is: for open air, 4.000 - 10.000 mBq/m<sup>3</sup> and for surface waters 20 - 80 Bq/m<sup>3</sup>.

## II. ΠΛΗΘΥΣΜΟΣ POPULATION



ΕΛΛΗΝΙΚΗ ΔΗΜΟΚΡΑΤΙΑ  
ΥΠΟΥΡΓΕΙΟ ΠΑΙΔΕΙΑΣ ΚΑΙ ΘΡΗΣΚΕΥΜΑΤΩΝ

ΕΛΛΗΝΙΚΗ ΔΗΜΟΚΡΑΤΙΑ  
ΥΠΟΥΡΓΕΙΟ ΠΑΙΔΕΙΑΣ ΚΑΙ ΘΡΗΣΚΕΥΜΑΤΩΝ  
ΙΝΣΤΙΤΟΥΤΟ ΤΕΧΝΟΛΟΓΙΑΣ ΥΠΟΛΟΓΙΣΤΩΝ ΚΑΙ ΕΚΔΟΣΕΩΝ ΔΙΔΑΚΤΙΚΩΝ ΒΙΒΛΙΩΝ  
Λεωφόρος Σπ. Μαρμαρίνη 1, 15122 Μαρούσι, Αθήνα  
Τηλέφωνο: 210 749 1500, 749 1501, 749 1502, 749 1503, 749 1504, 749 1505, 749 1506, 749 1507, 749 1508, 749 1509, 749 1510, 749 1511, 749 1512, 749 1513, 749 1514, 749 1515, 749 1516, 749 1517, 749 1518, 749 1519, 749 1520, 749 1521, 749 1522, 749 1523, 749 1524, 749 1525, 749 1526, 749 1527, 749 1528, 749 1529, 749 1530, 749 1531, 749 1532, 749 1533, 749 1534, 749 1535, 749 1536, 749 1537, 749 1538, 749 1539, 749 1540, 749 1541, 749 1542, 749 1543, 749 1544, 749 1545, 749 1546, 749 1547, 749 1548, 749 1549, 749 1550, 749 1551, 749 1552, 749 1553, 749 1554, 749 1555, 749 1556, 749 1557, 749 1558, 749 1559, 749 1560, 749 1561, 749 1562, 749 1563, 749 1564, 749 1565, 749 1566, 749 1567, 749 1568, 749 1569, 749 1570, 749 1571, 749 1572, 749 1573, 749 1574, 749 1575, 749 1576, 749 1577, 749 1578, 749 1579, 749 1580, 749 1581, 749 1582, 749 1583, 749 1584, 749 1585, 749 1586, 749 1587, 749 1588, 749 1589, 749 1590, 749 1591, 749 1592, 749 1593, 749 1594, 749 1595, 749 1596, 749 1597, 749 1598, 749 1599, 749 1600

ΕΛΛΗΝΙΚΗ ΔΗΜΟΚΡΑΤΙΑ  
ΥΠΟΥΡΓΕΙΟ ΠΑΙΔΕΙΑΣ ΚΑΙ ΘΡΗΣΚΕΥΜΑΤΩΝ  
ΙΝΣΤΙΤΟΥΤΟ ΤΕΧΝΟΛΟΓΙΑΣ ΥΠΟΛΟΓΙΣΤΩΝ ΚΑΙ ΕΚΔΟΣΕΩΝ ΔΙΔΑΚΤΙΚΩΝ ΒΙΒΛΙΩΝ

ΚΑΤΗΓΟΡΙΑ	ΑΡΙΘΜΟΣ	ΕΠΩΝΥΜΟ	ΕΠΙΣΤΗΜΟΝΙΚΟ ΠΛΗΡΩΣ	ΕΠΙΣΤΗΜΟΝΙΚΟ ΜΕΡΙΣΜΑ	ΕΠΙΣΤΗΜΟΝΙΚΟ ΚΑΤΑΒΑΛΟΝ	ΕΠΙΣΤΗΜΟΝΙΚΟ ΚΑΤΑΒΑΛΟΝ	ΕΠΙΣΤΗΜΟΝΙΚΟ ΚΑΤΑΒΑΛΟΝ	ΕΠΙΣΤΗΜΟΝΙΚΟ ΚΑΤΑΒΑΛΟΝ
ΚΑΤΗΓΟΡΙΑ Α	1	ΑΝΤΩΝΙΟΣ Α. ΚΑΡΑΓΕΩΡΓΙΟΥ	100%	100%	100%	100%	100%	100%
ΚΑΤΗΓΟΡΙΑ Β	2	ΑΝΤΩΝΙΟΣ Α. ΚΑΡΑΓΕΩΡΓΙΟΥ	100%	100%	100%	100%	100%	100%
ΚΑΤΗΓΟΡΙΑ Γ	3	ΑΝΤΩΝΙΟΣ Α. ΚΑΡΑΓΕΩΡΓΙΟΥ	100%	100%	100%	100%	100%	100%
ΚΑΤΗΓΟΡΙΑ Δ	4	ΑΝΤΩΝΙΟΣ Α. ΚΑΡΑΓΕΩΡΓΙΟΥ	100%	100%	100%	100%	100%	100%
ΚΑΤΗΓΟΡΙΑ Ε	5	ΑΝΤΩΝΙΟΣ Α. ΚΑΡΑΓΕΩΡΓΙΟΥ	100%	100%	100%	100%	100%	100%
ΚΑΤΗΓΟΡΙΑ ΣΤ	6	ΑΝΤΩΝΙΟΣ Α. ΚΑΡΑΓΕΩΡΓΙΟΥ	100%	100%	100%	100%	100%	100%
ΚΑΤΗΓΟΡΙΑ Ζ	7	ΑΝΤΩΝΙΟΣ Α. ΚΑΡΑΓΕΩΡΓΙΟΥ	100%	100%	100%	100%	100%	100%
ΚΑΤΗΓΟΡΙΑ Η	8	ΑΝΤΩΝΙΟΣ Α. ΚΑΡΑΓΕΩΡΓΙΟΥ	100%	100%	100%	100%	100%	100%
ΚΑΤΗΓΟΡΙΑ Θ	9	ΑΝΤΩΝΙΟΣ Α. ΚΑΡΑΓΕΩΡΓΙΟΥ	100%	100%	100%	100%	100%	100%
ΚΑΤΗΓΟΡΙΑ Ι	10	ΑΝΤΩΝΙΟΣ Α. ΚΑΡΑΓΕΩΡΓΙΟΥ	100%	100%	100%	100%	100%	100%
ΚΑΤΗΓΟΡΙΑ ΙΑ	11	ΑΝΤΩΝΙΟΣ Α. ΚΑΡΑΓΕΩΡΓΙΟΥ	100%	100%	100%	100%	100%	100%
ΚΑΤΗΓΟΡΙΑ ΙΒ	12	ΑΝΤΩΝΙΟΣ Α. ΚΑΡΑΓΕΩΡΓΙΟΥ	100%	100%	100%	100%	100%	100%
ΚΑΤΗΓΟΡΙΑ ΙΓ	13	ΑΝΤΩΝΙΟΣ Α. ΚΑΡΑΓΕΩΡΓΙΟΥ	100%	100%	100%	100%	100%	100%
ΚΑΤΗΓΟΡΙΑ ΙΔ	14	ΑΝΤΩΝΙΟΣ Α. ΚΑΡΑΓΕΩΡΓΙΟΥ	100%	100%	100%	100%	100%	100%
ΚΑΤΗΓΟΡΙΑ ΙΕ	15	ΑΝΤΩΝΙΟΣ Α. ΚΑΡΑΓΕΩΡΓΙΟΥ	100%	100%	100%	100%	100%	100%
ΚΑΤΗΓΟΡΙΑ ΙΣ	16	ΑΝΤΩΝΙΟΣ Α. ΚΑΡΑΓΕΩΡΓΙΟΥ	100%	100%	100%	100%	100%	100%
ΚΑΤΗΓΟΡΙΑ ΙΖ	17	ΑΝΤΩΝΙΟΣ Α. ΚΑΡΑΓΕΩΡΓΙΟΥ	100%	100%	100%	100%	100%	100%
ΚΑΤΗΓΟΡΙΑ ΙΑ	18	ΑΝΤΩΝΙΟΣ Α. ΚΑΡΑΓΕΩΡΓΙΟΥ	100%	100%	100%	100%	100%	100%
ΚΑΤΗΓΟΡΙΑ ΙΒ	19	ΑΝΤΩΝΙΟΣ Α. ΚΑΡΑΓΕΩΡΓΙΟΥ	100%	100%	100%	100%	100%	100%
ΚΑΤΗΓΟΡΙΑ ΙΓ	20	ΑΝΤΩΝΙΟΣ Α. ΚΑΡΑΓΕΩΡΓΙΟΥ	100%	100%	100%	100%	100%	100%
ΚΑΤΗΓΟΡΙΑ ΙΔ	21	ΑΝΤΩΝΙΟΣ Α. ΚΑΡΑΓΕΩΡΓΙΟΥ	100%	100%	100%	100%	100%	100%
ΚΑΤΗΓΟΡΙΑ ΙΕ	22	ΑΝΤΩΝΙΟΣ Α. ΚΑΡΑΓΕΩΡΓΙΟΥ	100%	100%	100%	100%	100%	100%
ΚΑΤΗΓΟΡΙΑ ΙΣ	23	ΑΝΤΩΝΙΟΣ Α. ΚΑΡΑΓΕΩΡΓΙΟΥ	100%	100%	100%	100%	100%	100%
ΚΑΤΗΓΟΡΙΑ ΙΖ	24	ΑΝΤΩΝΙΟΣ Α. ΚΑΡΑΓΕΩΡΓΙΟΥ	100%	100%	100%	100%	100%	100%
ΚΑΤΗΓΟΡΙΑ ΙΑ	25	ΑΝΤΩΝΙΟΣ Α. ΚΑΡΑΓΕΩΡΓΙΟΥ	100%	100%	100%	100%	100%	100%
ΚΑΤΗΓΟΡΙΑ ΙΒ	26	ΑΝΤΩΝΙΟΣ Α. ΚΑΡΑΓΕΩΡΓΙΟΥ	100%	100%	100%	100%	100%	100%
ΚΑΤΗΓΟΡΙΑ ΙΓ	27	ΑΝΤΩΝΙΟΣ Α. ΚΑΡΑΓΕΩΡΓΙΟΥ	100%	100%	100%	100%	100%	100%
ΚΑΤΗΓΟΡΙΑ ΙΔ	28	ΑΝΤΩΝΙΟΣ Α. ΚΑΡΑΓΕΩΡΓΙΟΥ	100%	100%	100%	100%	100%	100%
ΚΑΤΗΓΟΡΙΑ ΙΕ	29	ΑΝΤΩΝΙΟΣ Α. ΚΑΡΑΓΕΩΡΓΙΟΥ	100%	100%	100%	100%	100%	100%
ΚΑΤΗΓΟΡΙΑ ΙΣ	30	ΑΝΤΩΝΙΟΣ Α. ΚΑΡΑΓΕΩΡΓΙΟΥ	100%	100%	100%	100%	100%	100%





## II: 1. Επιφάνεια, πληθυσμός της Ελλάδος και πυκνότητα του πληθυσμού κατά περιοχές

### Area and population of Greece, population density and areas

Έτος απογραφής Census year	Επιφάνεια (τ. χμ.) Area (sq. km)	Πληθυσμός Population	Κάτοικοι (ανά τ.χμ.) Inhabitants (per sq. km)	Αναλογία %—Percent		
				Αστικός Urban	Ημιαστικός Semi-urban	Αγροτικός Rural
1920 .....	127.000	5.016.889	39,50	22,9	15,2	61,9
1928 .....	129.281	6.204.684	47,99	31,1	14,5	54,4
1940 .....	129.281	7.344.860	56,81	32,8	14,8	52,4
1951 .....	131.957	7.632.801	57,84	37,7	14,8	47,5
1961 .....	131.957	8.388.553	63,57	43,3	12,9	43,8
1971 .....	131.957	8.768.641	66,45	53,2	11,6	35,2
1981 .....	131.957	9.740.417	73,82	58,1	11,6	30,3
1991 .....	131.957	10.259.900	77,75	58,9	12,8	28,3

## II: 2. Πληθυσμός της Ελλάδος κατά μεγάλες ομάδες ηλικιών

### Population of Greece by major age groups

Έτος απογραφής Census year	Σύνολο Total	Αναλογία %—Percent		
		ετών 0—14 years	ετών 15—64 years	65 ετών και άνω 65 years and over
1920 (1) .....	5.014.130	34	60	6
1928 (1) .....	6.184.645	32	62	6
1951 .....	7.632.801	29	64	7
1961 .....	8.388.553	27	65	8
1971 (2) .....	8.768.372	25	64	11
1981 (3) .....	9.739.589	24	63	13
1991 .....	10.259.900	19	67	14

(1) Δεν περιλαμβάνονται όσοι δεν δήλωσαν ηλικία.

(2) Δειγματοληπτική επεξεργασία 25% των δελτίων της απογραφής.

(3) Δειγματοληπτική επεξεργασία 10% των δελτίων της απογραφής.

(1) Excluding persons of not declared age.

(2) 25% sample elaboration of the census questionnaires.

(3) 10% sample elaboration of the census questionnaires.

## II: 3. Νοικοκυριά και μέλη αυτών — Households and their members

Έτος απογραφής Census year	Νοικοκυριά — Households		
	Αριθμός Number	Μέλη Members	Μέσος αριθμός μελών Average number of members
1920 .....	1.113.340	4.777.109	4,29
1940 .....	1.676.937	7.124.213	4,25
1951 .....	1.778.470	7.309.198	4,11
1961 .....	2.142.968	8.104.386	3,78
1971 (1) .....	2.491.916	8.440.292	3,39
1981 (2) .....	2.974.450	9.290.160	3,12

(1) Βλέπε υποσημείωση (2) πίνακα II: 2.

(2) Βλέπε υποσημείωση (3) πίνακα II: 2.

(1) See footnote (2) table II: 2.

(2) See footnote (3) table II: 2.

## Π: 4. Υπολογιζόμενος πληθυσμός — Population estimates

Μέσον έτος Mid - year	Πληθυσμός — Population			Αύξηση του πληθυσμού Population increase	
	Σύνολο Total	Άρρενες Males	Θήλειες Females	Απόλυτοι αριθμοί Absolute numbers	%
1976	9.167.190	4.489.964	4.677.226	20.648	1,33
1977	9.308.479	4.557.539	4.750.940	141.289	1,54
1978	9.429.962	4.620.192	4.809.770	121.483	1,30
1979	9.548.258	4.682.047	4.866.211	118.296	1,25
1980	9.642.505	4.733.337	4.909.168	194.247	0,99
1981	9.729.350	4.780.570	4.948.780	86.845	0,90
1982	9.789.513	4.812.732	4.976.781	60.163	0,62
1983	9.846.627	4.841.575	5.005.052	57.114	0,58
1984	9.895.801	4.866.941	5.028.860	49.174	0,50
1985	9.934.294	4.886.880	5.047.414	38.493	0,39
1986	9.963.604	4.901.675	5.061.929	29.310	0,29
1987	9.983.490	4.911.499	5.071.991	19.886	0,20
1988	10.004.401	4.922.037	5.082.364	20.911	0,21
1989	10.038.672	4.941.366	5.097.306	34.271	0,34
1990	10.088.700	4.968.300	5.120.400	50.028	0,50
1991	10.200.000	5.024.400	5.175.600	111.300	1,10
1992	10.313.600	5.084.000	5.229.600	113.600	1,11
1993	10.368.200	5.112.200	5.256.000	54.600	0,53

## Π: 5. Υπολογιζόμενος πληθυσμός την 30ή Ιουνίου 1992 και 1993, κατά ομάδες ηλικιών 1992 and 1993 mid - year population estimates, by age groups

Ομάδες ηλικιών Age groups	Πληθυσμός στις 30 Ιουνίου των ετών: 1992 και 1993 Population on June 30, 1992 and 1993					
	1992			1993		
	Σύνολο Total	Άρρενες Males	Θήλειες Females	Σύνολο Total	Άρρενες Males	Θήλειες Females
<b>Σύνολο — Total</b>	<b>10.313.600</b>	<b>5.084.000</b>	<b>5.229.600</b>	<b>10.368.200</b>	<b>5.112.200</b>	<b>5.256.000</b>
0 — 4 ετών - years	519.400	267.500	251.900	515.100	265.600	249.500
5 — 9 " " "	609.100	314.800	294.300	582.800	301.100	281.700
10 — 14 " " "	718.300	371.100	347.200	710.400	367.200	343.200
15 — 19 " " "	711.600	368.500	343.100	717.600	371.100	346.500
20 — 24 " " "	777.700	399.700	378.000	760.900	390.600	370.300
25 — 29 " " "	796.100	409.200	386.900	818.000	420.800	397.200
30 — 34 " " "	755.900	385.200	370.700	772.100	398.300	373.800
35 — 39 " " "	710.000	358.400	351.600	717.800	358.100	359.700
40 — 44 " " "	675.300	337.900	337.400	682.400	342.300	340.100
45 — 49 " " "	629.500	312.200	317.300	659.500	329.000	330.500
50 — 54 " " "	601.700	281.700	320.000	578.300	272.700	305.600
55 — 59 " " "	678.700	325.200	353.500	672.400	321.300	351.100
60 — 64 " " "	638.000	301.100	336.900	646.400	303.800	342.600
65 — 69 " " "	484.800	224.100	260.700	516.600	239.300	277.300
70 — 74 " " "	352.900	154.500	198.400	360.600	159.200	201.400
75 — 79 " " "	307.000	131.300	175.700	296.200	125.900	170.300
80 — 84 " " "	213.200	89.300	123.900	220.300	90.800	129.500
85 ετών και άνω - years and over	134.400	52.300	82.100	140.800	55.100	85.700

## II: 6. Πληθυσμός της Ελλάδος, κατά φύλο, ομάδες ηλικιών και οικογενειακή κατάσταση

### Population of Greece by sex, age groups and marital status

Απογραφή—1991—Census

Ομάδες ηλικιών Age groups	Σύνολο Total	Άγαμοι Unmarried	Έγγαμοι Married	Χήροι Widowed	Διαζευγμένοι Divorced
<b>ΑΜΦΟΤΕΡΩΝ ΤΩΝ ΦΥΛΩΝ — BOTH SEXES</b>					
<b>Σύνολο — Total .....</b>	<b>10.259.900</b>	<b>4.108.202</b>	<b>5.341.382</b>	<b>677.187</b>	<b>133.129</b>
0—4 ετών—years .....	556.987	556.987	—	—	—
5—9 " " " " .....	663.434	663.434	—	—	—
10—14 " " " " .....	754.446	754.126	311	7	2
15—19 " " " " .....	766.605	743.672	22.618	55	260
20—24 " " " " .....	791.412	615.621	172.540	437	2.814
25—29 " " " " .....	721.751	316.316	395.454	1.320	8.661
30—34 " " " " .....	728.940	150.471	559.375	2.935	16.159
35—39 " " " " .....	681.316	73.588	583.715	5.171	18.842
40—44 " " " " .....	673.251	48.457	595.071	9.804	19.919
45—49 " " " " .....	559.963	30.815	500.451	13.907	14.790
50—54 " " " " .....	657.315	31.930	581.835	28.717	14.833
55—59 " " " " .....	655.264	30.411	567.184	45.473	12.196
60—64 " " " " .....	644.864	31.183	522.415	80.762	10.504
65—69 " " " " .....	453.855	21.942	334.478	91.038	6.397
70—74 " " " " .....	344.023	16.305	219.481	104.377	3.860
75—79 " " " " .....	296.152	11.768	165.065	116.995	2.324
80—84 " " " " .....	192.057	7.246	85.296	98.410	1.105
85 και άνω— and over ...	118.265	3.930	36.093	77.779	463
<b>ΑΡΡΕΝΕΣ — MALES</b>					
<b>Σύνολο — Total .....</b>	<b>5.055.408</b>	<b>2.250.106</b>	<b>2.653.164</b>	<b>107.472</b>	<b>44.666</b>
0—4 ετών—years .....	286.143	286.143	—	—	—
5—9 " " " " .....	341.078	341.078	—	—	—
10—14 " " " " .....	387.720	387.720	—	—	—
15—19 " " " " .....	394.647	392.289	2.304	13	41
20—24 " " " " .....	399.821	366.288	33.088	60	385
25—29 " " " " .....	359.353	216.609	140.679	135	1.930
30—34 " " " " .....	361.163	106.072	249.941	331	4.819
35—39 " " " " .....	342.078	48.536	286.360	587	6.595
40—44 " " " " .....	336.449	28.626	299.457	1.085	7.281
45—49 " " " " .....	278.589	16.434	254.892	1.595	5.668
50—54 " " " " .....	319.255	14.638	295.949	3.298	5.370
55—59 " " " " .....	322.616	12.754	299.919	5.577	4.366
60—64 " " " " .....	308.493	11.629	283.888	9.524	3.452
65—69 " " " " .....	210.148	7.897	189.417	10.789	2.045
70—74 " " " " .....	150.627	5.488	129.805	14.003	1.331
75—79 " " " " .....	129.403	4.129	104.288	20.129	857
80—84 " " " " .....	81.436	2.482	57.657	20.920	377
85 και άνω— and over ...	46.389	1.294	25.520	19.426	149
<b>ΘΗΛΕΙΣ — FEMALES</b>					
<b>Σύνολο — Total .....</b>	<b>5.204.492</b>	<b>1.858.096</b>	<b>2.688.218</b>	<b>569.715</b>	<b>88.463</b>
0—4 ετών—years .....	270.844	270.844	—	—	—
5—9 " " " " .....	322.356	322.356	—	—	—
10—14 " " " " .....	366.726	366.406	311	7	2
15—19 " " " " .....	371.958	351.383	20.314	42	219
20—24 " " " " .....	391.591	249.333	139.452	377	2.429
25—29 " " " " .....	362.398	99.707	254.775	1.185	6.731
30—34 " " " " .....	367.777	44.399	309.434	2.604	11.340
35—39 " " " " .....	339.238	25.052	297.355	4.584	12.247
40—44 " " " " .....	336.802	19.831	295.614	8.719	12.638
45—49 " " " " .....	281.374	14.381	245.559	12.312	9.122
50—54 " " " " .....	338.060	17.292	285.886	25.419	9.463
55—59 " " " " .....	332.648	17.657	267.265	39.896	7.830
60—64 " " " " .....	336.371	19.554	238.527	71.238	7.052
65—69 " " " " .....	243.707	14.045	145.061	80.249	4.352
70—74 " " " " .....	193.396	10.817	89.676	90.374	2.529
75—79 " " " " .....	166.749	7.639	60.777	96.866	1.467
80—84 " " " " .....	110.621	4.764	27.639	77.490	728
85 και άνω— and over ...	71.876	2.636	10.573	58.353	314

**II: 7. Αστικός, ημιαστικός και αγροτικός πληθυσμός της Ελλάδος, κατά γεωγραφικό διαμέρισμα**

**Urban, semi - urban and rural population of Greece, by geographic region**

Απογραφή—1991—Census

Γεωγραφικό διαμέρισμα Geographic region	Σύνολο Total	Κατανομή % — Distribution		
		Αστικός Urban	Ημιαστικός Semi - urban	Αγροτικός Rural
<b>Σύνολο Ελλάδος — Greece, total .....</b>	<b>10.259.900</b>	<b>58,9</b>	<b>12,8</b>	<b>28,3</b>
Περιφέρεια Πρωτεύουσας — Greater Athens .....	3.072.922	100,0	—	—
Λοιπή Στερεά Ελλάς και Εύβοια — Rest of Central Greece and Evia .....	1.260.945	34,3	31,9	33,8
Πελοπόννησος — Peloponnissos .....	1.086.935	35,9	15,0	49,1
Ιόνιοι Νήσοι — Ionian Islands .....	193.734	26,2	11,3	62,5
Ήπειρος — Ipiros .....	339.728	30,8	9,8	59,4
Θεσσαλία — Thessalia .....	734.846	43,6	16,4	40,0
Μακεδονία — Makedonia .....	2.236.019	52,0	16,6	31,4
Θράκη — Thraki .....	338.005	38,6	12,8	48,6
Νήσοι Αιγαίου — Aegean Islands .....	456.712	31,8	21,2	47,0
Κρήτη — Kriti .....	540.054	42,5	12,3	45,2

**II: 8. Αριθμός νοικοκυριών και συλλογικών κατοικιών, καθώς και μέλη αυτών, κατά γεωγραφικό διαμέρισμα**

**Number of households and institutional households, and members thereof, by geographic region**

Δειγματοληπτική επεξεργασία 10% των δελτιών της Απογραφής Πληθυσμού 1981

10% sample elaboration of the 1981 Census questionnaires

Γεωγραφικό διαμέρισμα Geographic region	Νοικοκυριά Households	Μέλη νοικοκυριών Household members	Συλλογικές κατοικίες Institutional households	Μέλη συλλογικών κατοικιών Institutional households members
<b>Σύνολο Ελλάδος — Greece, total .....</b>	<b>2.974.450</b>	<b>9.290.160</b>	<b>7.647</b>	<b>277.779</b>
Περιφέρεια Πρωτεύουσας — Greater Athens .....	995.880	2.912.490	1.494	86.540
Λοιπή Στερεά Ελλάς και Εύβοια — Rest of Central Greece and Evia .....	308.180	1.040.320	1.113	26.542
Πελοπόννησος — Peloponnissos .....	290.000	951.600	904	23.655
Ιόνιοι Νήσοι — Ionian Islands .....	57.400	176.740	242	3.533
Ήπειρος — Ipiros .....	93.690	306.780	246	6.673
Θεσσαλία — Thessalia .....	199.110	675.460	426	11.525
Μακεδονία — Makedonia .....	634.860	2.030.840	1.118	51.344
Θράκη — Thraki .....	99.510	325.860	302	18.529
Νήσοι Αιγαίου — Aegean Islands .....	139.500	402.730	1.050	24.746
Κρήτη — Kriti .....	156.320	467.340	752	24.692

**Π: 9. Νοικοκυριά που διαμένουν σε κανονικές και μη κατοικίες, κατά μέγεθος και συνθήκες κατοικίσεως**

**Households living in regular or non - regular dwellings, by size and living conditions**

Δειγματοληπτική επεξεργασία 10% των δελτίων της Απογραφής Πληθυσμού 1981

10% sample elaboration of the 1981 Population Census questionnaires

Αριθμός μελών Number of members	Σύνολο νοικοκυριών All households	Νοικοκυριά που διαμένουν — Households living in:			
		Σε κανονικές κατοικίες — Regular dwellings			Σε μη κανονικές κατοικίες Non - regular dwellings
		Σύνολο Total	Μοιράζονται την κατοικία Share the dwelling	Δεν μοιράζονται την κατοικία Do not share the dwelling	
<b>Σύνολο — Total ...</b>	<b>2.974.450</b>	<b>2.936.450</b>	<b>76.980</b>	<b>2.859.470</b>	<b>38.000</b>
1 μέλος — member ...	434.290	414.770	23.680	391.090	19.520
2 μέλη — members ...	734.510	727.260	19.380	707.880	7.250
3 « « ...	601.150	597.100	12.700	584.400	4.050
4 « « ...	713.980	710.350	13.590	696.760	3.630
5 « « ...	304.870	303.150	4.920	298.230	1.720
6 « « ...	125.800	124.950	1.930	123.020	850
7 « « ...	42.260	41.740	540	41.200	520
8 « « ...	10.980	10.770	160	10.610	210
9 « « ...	3.860	3.770	70	3.700	90
10 και άνω — and over	2.750	2.590	10	2.580	160

**Π: 10. Νοικοκυριά που διαμένουν σε κανονικές κατοικίες, κατά μέγεθος και κατά αριθμό δωματίων στη διάθεση του νοικοκυριού**

**Households living in regular dwellings, by size and number of rooms available**

Δειγματοληπτική επεξεργασία 10% των δελτίων της Απογραφής Πληθυσμού 1981

10% sample elaboration of the 1981 Population Census questionnaires

Αριθμός μελών Number of members	Σύνολο Total	Νοικοκυριά κατά αριθμό δωματίων Households by number of rooms					
		1	2	3	4	5 και άνω and over	Δεν δηλώσαν Not declared
<b>Σύνολο — Total ...</b>	<b>2.936.450</b>	<b>96.440</b>	<b>341.160</b>	<b>760.550</b>	<b>1.020.760</b>	<b>711.020</b>	<b>6.520</b>
1 μέλος — member ...	414.770	53.510	113.820	127.160	79.950	38.700	1.630
2 μέλη — members ...	727.260	25.180	111.850	235.670	229.160	123.820	1.580
3 « « ...	597.100	8.190	51.400	159.510	230.710	146.160	1.130
4 « « ...	710.350	5.320	39.700	151.890	297.820	214.220	1.400
5 « « ...	303.150	2.340	15.110	55.380	119.030	110.840	450
6 « « ...	124.950	1.040	5.640	20.850	44.780	52.420	220
7 « « ...	41.740	540	2.270	6.770	14.040	18.040	80
8 « « ...	10.770	160	890	1.870	3.510	4.320	20
9 « « ...	3.770	120	270	850	1.070	1.460	—
10 και άνω — and over	2.590	40	210	600	690	1.040	10

**Π: 11. Επιφάνεια, διοικητικές διαιρέσεις και πληθυσμότητα Ελλάδος,  
κατά γεωγραφικό διαμέρισμα και νομό**

**Area, administrative divisions and population of Greece,  
by geographic region and department**

Γεωγραφικό διαμέρισμα και νομός	Επιφάνεια σε τ. χμ. (1) Area in sq. km	Διοικητικές διαιρέσεις (2) Administrative divisions			Πραγματικός πληθυσμός απογρ. 1991 De facto population of 1991 census	Geographic region and department
		Επαρχίες Eparchies	Δήμοι Municipalities	Κοινοότητες Communes		
<b>Σύνολο Ελλάδος .....</b>	<b>131.957</b>	<b>147</b>	<b>370</b>	<b>5.551</b>	<b>10.259.900</b>	<b>Greece, total</b>
<b>Περιφέρεια Πρωτεύουσής</b>	<b>457</b>	<b>—</b>	<b>55</b>	<b>4</b>	<b>3.072.922</b>	<b>Greater Athens</b>
<b>Λοιπή Στερεά Ελλάς και Εύβοια</b>	<b>24.361</b>	<b>23</b>	<b>74</b>	<b>840</b>	<b>1.260.945</b>	<b>Rest of Central Greece and Evia</b>
Αιτωλίας και Ακαρνανίας	5.461	5	12	214	228.180	Etolia and Akarnania
Αττικής (υπόλοιπο) ..	3.351	7	26	65	450.485	Attiki (rest)
Βοιωτίας .....	2.952	2	8	66	134.108	Viotia
Ειβοίας .....	4.167	3	11	154	208.408	Evia
Ευρυτανίας .....	1.869	1	2	80	24.307	Evritania
Φθιώτιδος .....	4.441	3	10	175	171.274	Fthiotida
Φωκίδος .....	2.120	2	5	86	44.183	Fokida
<b>Πελοπόννησος .....</b>	<b>21.379</b>	<b>21</b>	<b>47</b>	<b>1.293</b>	<b>1.086.935</b>	<b>Peloponnissos</b>
Αργολίδος .....	2.154	3	7	63	97.636	Argolida
Αρκαδίας .....	4.419	4	8	237	105.309	Arkadia
Αχαΐας .....	3.271	3	6	232	300.078	Achaia
Ηλείας .....	2.618	2	10	207	179.429	Ilia
Κορινθίας .....	2.290	1	4	119	141.823	Korinthia
Λακωνίας .....	3.636	4	3	164	95.696	Lakonia
Μεσσηνίας .....	2.991	4	9	271	166.964	Messinia
<b>Ιόνιοι Νήσοι .....</b>	<b>2.307</b>	<b>8</b>	<b>10</b>	<b>256</b>	<b>193.734</b>	<b>Ionian Islands</b>
Ζακύνθου .....	406	1	1	46	32.557	Zakynthos
Κερκύρας .....	641	2	3	97	107.592	Kerkyra
Κεφαλληνίας .....	904	4	3	76	32.474	Kefalonia
Λευκάδος .....	356	1	3	37	21.111	Lefkada
<b>Ήπειρος .....</b>	<b>9.203</b>	<b>10</b>	<b>13</b>	<b>554</b>	<b>339.728</b>	<b>Ipiros</b>
Άρτης .....	1.662	1	1	82	78.719	Arta
Θεσπρωτίας .....	1.515	4	4	97	44.188	Thesprotia
Ιωαννίνων .....	4.990	4	4	309	158.193	Ioannina
Πρεβέζης .....	1.036	1	4	66	58.628	Preveza
<b>Θεσσαλία .....</b>	<b>14.037</b>	<b>11</b>	<b>20</b>	<b>513</b>	<b>734.846</b>	<b>Thessalia</b>
Καρδίτσας .....	2.636	1	4	140	126.854	Karditsa

Πίνακας – Table II : 11. συνέχεια – continued

Γεωγραφικό διαμέρισμα και νομός	Επιφάνεια σε τ. γμ. (1) Area in sq. km	Διοικητικές διαιρέσεις (2) Administrative divisions			Πραγματικός πληθυσμός (απογρ. 1991) De facto population of 1991 census	Geographic region and department
		Επαρχίες Eparchies	Δήμοι Municipalities	Κοινοότητες Communes		
Λαρίσης .....	5.381	5	5	159	270.612	Larissa
Μαγνησίας .....	2.636	3	7	72	198.434	Magnissia
Τρικάλων .....	3.384	2	4	142	138.946	Trikala
<b>Μακεδονία .....</b>	<b>34.177</b>	<b>27</b>	<b>74</b>	<b>1.062</b>	<b>2.236.019</b>	<b>Macedonia</b>
Γρεβενών .....	2.291	1	2	68	36.797	Grevena
Δράμας .....	3.468	1	4	66	96.554	Drama
Ημαθίας .....	1.701	2	4	58	139.934	Imathia
Θεσσαλονίκης .....	3.683	2	19	107	946.864	Thessaloniki
Καβάλας .....	2.111	4	4	75	135.937	Kavala
Καστοριάς .....	1.720	1	4	55	52.685	Kastoria
Κιλκίς .....	2.519	2	4	74	81.710	Kilkis
Κοζάνης .....	3.516	3	10	132	150.386	Kozani
Πέλλης .....	2.506	3	6	77	138.761	Pella
Πιερίας .....	1.516	1	5	50	116.763	Pieria
Σερρών .....	3.968	4	5	143	192.828	Serres
Φλώρινης .....	1.924	1	2	88	53.147	Florina
Χαλκιδικής .....	2.918	2	5	69	92.117	Chalkidiki
Άγιο Όρος (Αυτοδιοίκητο)	336	—	—	—	1.536	Agion Oros (Autonomous)
<b>Θράκη .....</b>	<b>8.578</b>	<b>8</b>	<b>11</b>	<b>144</b>	<b>338.005</b>	<b>Thraci</b>
Έβρου .....	4.242	5	7	73	143.752	Evros
Ξάνθης .....	1.793	1	2	35	91.063	Xanthi
Ροδόπης .....	2.543	2	2	36	103.190	Rodopi
<b>Νήσοι Αιγαίου .....</b>	<b>9.122</b>	<b>19</b>	<b>44</b>	<b>342</b>	<b>456.712</b>	<b>Aegean Islands</b>
Δωδεκανήσου .....	2.714	4	15	59	163.476	Dodekanissos
Κυκλάδων .....	2.572	8	8	109	94.005	Kyklades
Λέσβου .....	2.154	4	8	98	105.082	Lesvos
Σάμου .....	778	2	4	44	41.965	Samos
Χίου .....	904	1	9	32	52.184	Chios
<b>Κρήτη .....</b>	<b>8.336</b>	<b>20</b>	<b>22</b>	<b>543</b>	<b>540.054</b>	<b>Kriti</b>
Ηρακλείου .....	2.641	7	7	181	264.906	Iraklio
Λασιθίου .....	1.823	4	5	83	71.279	Lassithi
Ρεθύμνης .....	1.496	4	3	127	70.095	Rethymno
Χανίων .....	2.376	5	7	152	133.774	Chania

(1) Επιφάνεια εβδομομετρήσεως 1963, η οποία αναθεωρήθηκε κατά το 1973, 1983 και 1993.  
(2) Διοικητικές διαιρέσεις της 30ής Ιουνίου 1993.

(1) 1963 area measurement revised in 1973, 1983 and 1993.

(2) On June 30, 1993.

**Π: 12. Πολεοδομικά συγκροτήματα και δήμοι 10.000 κατοίκων  
και άνω, κατά τις απογραφές 1981 και 1991**  
**Urban agglomerations and municipalities with 10.000  
inhabitants and over at the 1981 and 1991 censuses**

Πολεοδομικά συγκροτήματα και δήμοι (1) (2)	Πληθυσμός Population		Μεταβολή % Change	Urban agglomerations and muni- cipalities (1) (2)
	Απογραφή 1981 Census	Απογραφή 1991 Census		
<b>Πολεοδομικό Συγκρό- τημα Αθηνών</b>	<b>3.038.245</b>	<b>3.072.922</b>	<b>1,1</b>	<b>Greater Athens</b>
Δ. Αθηναίων .....	885.737	772.072	-12,8	M. of Athens
Δ. Αγ. Βαββάρας .....	29.259	28.706	-1,9	M. of Agia Varvara
Δ. Αγ. Παρασκευής ...	32.904	47.463	44,2	M. of Agia Paraskevi
Δ. Αγ. Δημητρίου .....	51.421	57.574	12,0	M. of Agios Dimitrios
Δ. Αγ. Ιωάννη Ρέντη ..	16.276	14.218	-12,6	M. of Ag. Ioannis Rentis
Δ. Αγ. Αναργύρων .....	30.320	30.739	1,4	M. of Agii Anargyri
Δ. Αιγάλεω .....	81.906	78.563	-4,1	M. of Egaleo
Δ. Αλίμου .....	27.036	32.024	18,4	M. of Alimos
Δ. Αμαρουσίου .....	48.151	64.092	33,1	M. of Maroussi
Δ. Αργυρουπόλεως ...	26.108	31.530	20,8	M. of Argyroupolis
Δ. Βάρης .....	4.211	8.488	101,6	M. of Varies
Δ. Βούλας .....	10.539	17.998	70,8	M. of Voula
Δ. Βουλιγαμένης .....	2.743	3.450	25,8	M. of Vouliagmeni
Δ. Βριλησίων .....	7.587	16.571	118,4	M. of Vrilissia
Δ. Βύρωνος .....	57.880	58.523	1,1	M. of Vyronas
Δ. Γαλατσίου .....	50.096	57.230	14,2	M. of Galatsi
Δ. Γέρακα .....	6.703	8.512	27,0	M. of Gerakas
Δ. Γλυφάδας .....	44.018	63.306	43,8	M. of Glyfada
Δ. Δάφνης .....	26.887	24.152	-10,2	M. of Dafni
Δ. Δραπετσώνας .....	14.767	13.094	-11,3	M. of Drapetsona
Δ. Ελληνικού .....	11.498	13.517	17,6	M. of Elliniko
Δ. Ζωγράφου .....	84.548	80.492	-4,8	M. of Zografou
Δ. Ηλιουπόλεως .....	69.560	75.037	7,9	M. of Ilioupolis
Δ. Ηρακλείου .....	37.833	42.905	13,4	M. of Iraklio
Δ. Καισαριανής .....	28.972	26.803	-7,5	M. of Kessariani
Δ. Καλλιθέας .....	117.319	114.233	-2,6	M. of Kalithea
Δ. Καματερού .....	15.593	17.410	11,7	M. of Camatero
Δ. Κερατσινίου .....	74.179	71.982	-3,0	M. of Keratsini
Δ. Κηφισιάς .....	31.876	39.166	22,9	M. of Kifissia
Δ. Κορυδαλλού .....	61.313	63.184	3,1	M. of Korydalos
Δ. Μελισσίων .....	8.639	13.469	55,9	M. of Melissia
Δ. Μεταμορφώσεως ...	17.840	21.052	18,0	M. of Metamorfosis
Δ. Μοσχάτου .....	21.138	22.039	4,3	M. of Moschato
Δ. Ν. Ερυθραίας .....	10.100	12.993	28,6	M. of Nea Erythraea
Δ. Νέας Ιωνίας .....	59.202	60.635	2,4	M. of Nea Ionia
Δ. Νέας Σμύρνης .....	67.408	69.749	3,5	M. of Nea Smyrni
Δ. Ν. Φιλαδέλφειας ...	25.320	25.261	-0,2	M. of Nea Filadelfia
Δ. Ν. Χαλκηδόνος .....	10.533	9.953	-5,5	M. of Nea Chalkidona
Δ. Νέου Ψυχικού .....	11.467	12.023	4,8	M. of Neo Psychiko

Δ = Δήμος, Κ = Κοινότητα.

M = Municipality, C = Commune.



Πίνακας – Table II : 12. συνέχεια – continued

Πολεοδομικά συγκροτήματα και δήμοι (1) (2)	Πληθυσμός Population		Μεταβολή % Change	Urban agglomerations and municipalities (1) (2)
	Απογραφή 1981 Census	Απογραφή 1991 Census		
Δ. Νέων Λιοσίων .....	72.427	78.326	8,1	M. of Nea Liossia
Δ. Νικαίας .....	90.368	87.597	- 3,1	M. of Nikea
Δ. Παλαιού Φαλήρου.	53.273	61.371	15,2	M. of Paleo Faliro
Δ. Παπάγου .....	12.553	13.974	11,3	M. of Papagou
Δ. Πειραιώς .....	196.389	182.671	- 7,0	M. of Piraeas
Δ. Περάματος .....	23.012	24.119	4,8	M. of Perama
Δ. Περιστερίου .....	140.858	137.288	- 2,5	M. of Peristeri
Δ. Πετρούπολης ....	27.902	38.278	37,2	M. of Petroupolis
Δ. Πείσης .....	10.863	17.987	65,6	M. of Pefti
Δ. Ταύρου .....	16.514	15.456	- 6,4	M. of Tavros
Δ. Υμηττού .....	12.491	11.671	- 6,6	M. of Hymittos
Δ. Φιλόθης .....	6.749	8.396	24,4	M. of Filothei
Δ. Χαϊδαρίου .....	47.396	47.437	0,1	M. of Chaidari
Δ. Χαλανδρίου .....	54.320	66.285	22,0	M. of Chaladri
Δ. Χολαργού .....	31.703	33.691	6,3	M. of Cholargos
Δ. Ψυχικού .....	10.775	10.592	- 1,7	M. of Psychiko
Κ. Εκάλης .....	2.319	4.081	76,0	C. of Ekali
Κ. Λυκοβρύσεως ....	4.437	5.965	34,4	C. of Lykovrissi
Κ. Νέας Πεντέλης ....	2.723	4.332	59,1	C. of Nea Pendeli
Κ. Πεντέλης .....	2.286	3.197	39,9	C. of Pendeli
<b>Πολεοδομικό Συγκρό- τημα Θεσσαλονίκης</b>	<b>706.180</b>	<b>749.048</b>	<b>6,1</b>	<b>Greater Thessalo- niki</b>
Δ. Θεσσαλονίκης ....	406.413	383.967	- 5,5	M. of Thessaloniki
Δ. Αγίου Παύλου ....	7.169	7.221	0,7	M. of Agios Pavlos
Δ. Αμπελοκήπων ....	40.033	40.093	0,1	M. of Abelokipi
Δ. Ελευθερίου .....	12.595	16.549	31,4	M. of Eleftherio
Δ. Ευόσμου .....	26.528	28.821	8,6	M. of Evosmo
Δ. Καλαμαριάς .....	51.676	80.698	56,2	M. of Kalamaria
Δ. Μενεμένης .....	12.141	12.932	6,5	M. of Menemeni
Δ. Νεαπόλεως .....	31.464	30.568	- 2,8	M. of Neapolis
Δ. Πολίχνης .....	22.597	27.894	23,4	M. of Polichni
Δ. Πυλαίας .....	12.015	20.785	73,0	M. of Pylea
Δ. Σταυρουπόλεως ...	32.225	37.596	16,7	M. of Stavroupolis
Δ. Συκεών .....	33.789	36.347	7,6	M. of Sikies
Δ. Τριανφρίας .....	10.637	11.822	11,1	M. of Elkarpfia
Κ. Ευκαρπίας .....	2.705	3.480	28,7	C. of Panorama
Κ. Πανοράματος .....	4.193	10.275	145,1	C. of Triandria
<b>Πολεοδομικό Συγκρό- τημα Πατρών</b>	<b>154.596</b>	<b>170.452</b>	<b>10,3</b>	<b>Greater Patra</b>
Δ. Πατρέων .....	142.163	153.344	7,9	M. of Patra
Κ. Ακταίου (Βερναρ- δαίικων) .....	390	621	59,2	C. of Acteo (Vernar- deika)
Κ. Βραχναίων .....	2.167	2.393	10,4	C. of Vrachneika
Κ. Μιντιλογίου .....	1.198	1.594	33,1	C. of Midilogli

Πίνακας - Table II : 12. συνέχεια - continued

Πολεοδομικά συγκροτήματα και δήμοι (1) (2)	Πληθυσμός Population		Μεταβολή % Change	Urban agglomerations and municipalities (1) (2)
	Απογραφή 1981 Census	Απογραφή 1991 Census		
Κ. Μονοδενδρίου ....	361	522	44,6	C. of Monodendri
Κ. Οβριάζ .....	2.318	3.933	69,7	C. of Ovria
Κ. Παραλίας .....	2.730	3.122	14,4	C. of Paralia
Κ. Ρίου ( Αγίου Γεωργίου Ρίου)	2.012	3.496	73,8	C. of Rio (Agios Georgios Rio)
Κ. Ρογιτίων .....	809	961	18,8	C. of Rogitika
Κ. Τσουκαλαίων ...	448	466	4,0	C. of Tsoukaleika
<b>Πολεοδομικό Συγκρότημα Ηρακλείου</b>	<b>113.015</b>	<b>132.117</b>	<b>16,9</b>	<b>Greater Iraklio</b>
Δ. Ηρακλείου .....	102.398	116.178	13,5	M. of Iraklio
Δ. Νέας Αλικαρνασσού	8.560	10.729	25,3	M. of Nea Alikarnassos
Κ. Γαζίου .....	2.057	5.210	153,3	C. of Gazio
<b>Πολεοδομικό Συγκρότημα Βόλου</b>	<b>107.451</b>	<b>116.031</b>	<b>8,0</b>	<b>Greater Volos</b>
Δ. Βόλου .....	71.998	77.192	7,2	M. of Volos
Δ. Ιωλκού .....	2.049	2.115	3,2	M. of Iolkos
Δ. Νέας Ιωνίας .....	26.433	28.537	8,0	M. of Nea Ionia
Κ. Αγριάς .....	3.997	4.544	13,7	C. of Agria
Κ. Άλλης Μεριάς ...	1.322	1.661	25,6	C. of Alli Meria
Κ. Διμηνίου .....	1.652	1.982	20,0	C. of Diminio
<b>Λαρίσης Δ. ....</b>	<b>102.426</b>	<b>113.090</b>	<b>10,4</b>	<b>Larissa M.</b>
<b>Πολεοδομικό Συγκρότημα Χανίων</b>	<b>64.740</b>	<b>72.092</b>	<b>11,4</b>	<b>Greater Chania</b>
Δ. Χανίων .....	47.451	50.077	5,5	M. of Chania
Δ. Μοιρνιών .....	4.247	5.318	25,2	M. of Mourmies
Δ. Νέας Κυδωνίας ...	2.764	4.026	45,7	M. of Nea Kydonia
Δ. Σούδας .....	5.014	5.531	10,3	M. of Souda
Κ. Βαμβακοπούλου ..	871	1.300	49,3	C. of Vamvakopoulo
Κ. Νεροκούρου .....	2.526	3.412	35,1	C. of Nerokouros
Κ. Περιβολίων .....	1.867	2.428	30,0	C. of Perivolia
<b>Πολεοδομικό Συγκρότημα Ιωαννίνων</b>	<b>53.279</b>	<b>68.072</b>	<b>27,8</b>	<b>Greater Ioannina</b>
Δ. Ιωαννινών .....	44.829	56.699	26,5	M. of Ioannina
Κ. Ανατολής .....	3.180	4.451	40,0	C. of Anatoli
Κ. Κατσικά .....	2.087	2.566	23,0	C. of Katsikas
Κ. Νεοχωροπούλου ..	335	1.848	451,6	C. of Neochoropoulo
Κ. Σταυραίου .....	2.848	2.508	- 11,9	C. of Stavrakio

Πίνακας – Table II : 12. συνέχεια – continued

Πολεοδομικά συγκροτήματα και δήμοι (1) (2)	Πληθυσμός Population		Μεταβολή % Change	Urban agglomerations and municipalities (1) (2)
	Απογραφή 1981 Census	Απογραφή 1991 Census		
<b>Πολεοδομικό Συγκρότημα Χαλκίδος</b>	<b>53.806</b>	<b>62.837</b>	<b>16,8</b>	<b>Greater Chalkida</b>
Δ. Χαλκιδέων .....	44.867	51.646	15,1	M. of Chalkida
Δ. Νέας Αρτάκης .....	5.935	7.394	24,6	M. of Nea Artaki
Κ. Δροσιάς .....	3.004	3.797	26,4	C. of Drossia
<b>Αχαρνών Δ. ....</b>	<b>41.068</b>	<b>61.352</b>	<b>49,4</b>	<b>Acharnes M.</b>
<b>Καβάλας Δ. ....</b>	<b>56.705</b>	<b>58.025</b>	<b>2,3</b>	<b>Cavala M.</b>
<b>Πολεοδομικό Συγκρότημα Αγρινίου</b>	<b>46.568</b>	<b>52.896</b>	<b>13,6</b>	<b>Greater Agrinio</b>
Δ. Αγρινίου .....	35.774	40.934	14,4	M. of Agrinio
Δ. Νεάπολης .....	4.002	4.369	9,2	M. of Neapoli
Κ. Αγίου Κωνσταντίνου	4.730	5.395	14,1	C. of Agios Constantinos
Κ. Δοκιμίου .....	2.062	2.198	6,6	C. of Dokimio
<b>Σερρών Δ. ....</b>	<b>46.317</b>	<b>50.390</b>	<b>8,8</b>	<b>Serres M.</b>
<b>Τρικαίων Δ. ....</b>	<b>45.160</b>	<b>48.962</b>	<b>8,4</b>	<b>Trikala M.</b>
<b>Πολεοδομικό Συγκρότημα Καλαμάτας</b>	<b>44.920</b>	<b>47.641</b>	<b>6,1</b>	<b>Greater Kalamata</b>
Δ. Καλαμάτας .....	42.075	44.052	4,7	M. of Kalamata
Κ. Αβίας .....	324	472	45,7	C. of Avia
Κ. Ασπροχώματος ...	1.160	1.240	6,9	C. of Asprochoma
Κ. Βέργας .....	1.060	1.271	19,9	C. of Verga
Κ. Μικράς Μαντινείας	301	606	101,3	C. of Mikra Madinia
<b>Πολεοδομικό Συγκρότημα Κατερίνης</b>	<b>40.592</b>	<b>47.011</b>	<b>15,8</b>	<b>Greater Katerini</b>
Δ. Κατερίνης .....	39.101	45.281	15,8	M. of Katerini
Κ. Περιστάσεως .....	1.491	1.730	16,0	C. of Peristassiss
<b>Λαμιών Δ. ....</b>	<b>41.846</b>	<b>44.084</b>	<b>5,3</b>	<b>Lamia M.</b>
<b>Ρόδου Δ. ....</b>	<b>41.425</b>	<b>43.558</b>	<b>5,1</b>	<b>Rodos M.</b>
<b>Πολεοδομικό Συγκρότημα Κερκίρας</b>	<b>39.741</b>	<b>40.502</b>	<b>1,9</b>	<b>Greater Katerini</b>
Δ. Κερκυραίων .....	36.901	36.293	- 1,6	M. of Kerkyra
Κ. Αλεπούς .....	972	1.523	56,7	C. of Alepou
Κ. Καναλίου .....	1.868	2.686	43,8	C. of Kanalio
<b>Κομοτηνής Δ. ....</b>	<b>37.487</b>	<b>39.927</b>	<b>6,5</b>	<b>Komotini M.</b>
<b>Βεροίας Δ. ....</b>	<b>37.966</b>	<b>38.713</b>	<b>2,0</b>	<b>Veria M.</b>

Πίνακας – Table II : 12. συνέχεια – continued

Πολυενομηκά σηρηροτήματα και δήμοι (1) (2)	Πληθυσμός Population		Μεταβολή % Change	Urban agglomerations and municipi- palities (1) (2)
	Απογραφή 1981 Census	Απογραφή 1991 Census		
<b>Δράμας Δ. ....</b>	<b>37.118</b>	<b>38.546</b>	<b>3,8</b>	<b>Drama M.</b>
<b>Αλεξανδρουπόλεως Δ.</b>	<b>35.799</b>	<b>38.220</b>	<b>6,8</b>	<b>Alexandroupolis M.</b>
<b>Ξάνθης Δ. ....</b>	<b>33.897</b>	<b>37.463</b>	<b>10,5</b>	<b>Xanthi M.</b>
<b>Κοζάνης Δ. ....</b>	<b>31.333</b>	<b>32.010</b>	<b>2,2</b>	<b>Kozani M.</b>
<b>Πολυενομηκό Σηρηρο- τήμα Σαλαμίνος</b>	<b>27.215</b>	<b>31.899</b>	<b>17,2</b>	<b>Greater Salamina</b>
Δ. Σαλαμίνος .....	20.807	23.061	10,8	M. of Salamina
Κ. Αιαντείου .....	2.228	4.451	99,8	C. of Eandio
Κ. Αμηλακίων .....	4.180	4.387	5,0	C. of Abelakia
<b>Καρδίτσης Δ. ....</b>	<b>27.532</b>	<b>30.289</b>	<b>10,0</b>	<b>Karditsa M.</b>
<b>Πολυενομηκό Σηρηρο- τήμα Χίου</b>	<b>30.422</b>	<b>29.998</b>	<b>- 1,4</b>	<b>Greater Chios</b>
Δ. Χίου .....	24.070	22.894	- 4,9	M. of Chios
Δ. Ομηρουπόλης .....	4.659	5.325	14,3	M. of Omiroupoli
Κ. Θυμμανών .....	1.693	1.779	5,1	C. of Thymiana
<b>Πύργου Δ. ....</b>	<b>21.958</b>	<b>28.660</b>	<b>30,5</b>	<b>Pyrgos M.</b>
<b>Πολυενομηκό Σηρηρο- τήμα Αγίου</b>	<b>25.723</b>	<b>28.212</b>	<b>9,7</b>	<b>Greater Egio</b>
Δ. Αγίου .....	20.955	22.316	6,5	M. of Egio
Κ. Αγίου Κωνσταντίνου	394	400	1,5	C. of Agios Constantinos
Κ. Βαλιμητικών .....	526	550	4,6	C. of Valimitika
Κ. Διγελιωτικών .....	213	234	9,9	C. of Digeliotika
Κ. Κουλούρας .....	700	805	15,0	C. of Kouloura
Κ. Ροδοδάφνης .....	1.822	2.736	50,2	C. of Rododafni
Κ. Τέμενης .....	1.113	1.171	5,2	C. of Temeni
<b>Κορινθών Δ. ....</b>	<b>22.658</b>	<b>27.412</b>	<b>21,0</b>	<b>Korinthos M.</b>
<b>Γιαννιτσών Δ. ....</b>	<b>23.966</b>	<b>25.392</b>	<b>6,0</b>	<b>Yannitsa M.</b>
<b>Πτολεμαΐδος Δ. ....</b>	<b>22.109</b>	<b>25.195</b>	<b>14,0</b>	<b>Ptolemaida M.</b>
<b>Πολυενομηκό Σηρηρο- τήμα Ρεθύμνης</b>	<b>19.228</b>	<b>25.135</b>	<b>30,7</b>	<b>Greater Rethymno</b>
Δ. Ρεθύμνης .....	18.190	24.064	32,3	M. of Rethymno
Κ. Άδελε .....	1.038	1.071	3,2	C. of Adele
<b>Μεγαρέων Δ. ....</b>	<b>20.814</b>	<b>25.061</b>	<b>20,4</b>	<b>Megara M.</b>
<b>Μυτιλήνης Δ. ....</b>	<b>24.991</b>	<b>24.953</b>	<b>- 0,2</b>	<b>Mytilini M.</b>
<b>Ελεφσίνος Δ. ....</b>	<b>20.320</b>	<b>22.793</b>	<b>12,2</b>	<b>Elefsina M.</b>
<b>Τριπόλεως Δ. ....</b>	<b>21.337</b>	<b>22.463</b>	<b>5,3</b>	<b>Tripolis M.</b>

Πίνακας – Table II : 12. συνέχεια – continued

Πολεοδομικά συγκροτήματα και δήμοι (1) (2)	Πληθυσμός Population		Μεταβολή % Change	Urban agglomerations and municipalities (1) (2)
	Απογραφή 1981 Census	Απογραφή 1991 Census		
Άργους Δ. ....	20.955	22.289	6,4	Argos M.
Άνω Λιοσίων Δ. ....	16.862	21.397	26,9	Ano Liossia M.
Αρταίων Δ. ....	20.004	21.286	6,4	Arta M.
Ναούσης Δ. ....	19.430	20.279	4,4	Naoussa M.
Θηβαίων Δ. ....	18.712	19.509	4,3	Thiva M.
Λεβαδέων Δ. ....	17.769	19.295	8,6	Levadia M.
Εδέσσης Δ. ....	16.642	17.659	6,1	Edessa M.
Κροκίας Δ. ....	12.893	16.813	30,4	Cropia M.
<b>Πολεοδομικό Συγκρότημα Ερμούπολεως</b>	<b>16.595</b>	<b>15.940</b>	<b>- 3,9</b>	<b>Greater Ermoupolis</b>
Δ. Ερμούπολεως ....	13.877	13.030	- 6,1	M. of Ermoupolis
Δ. Άνω Σύρου ....	1.689	1.652	- 2,2	M. of Ano Syros
Κ. Μάννα ....	1.029	1.258	22,3	C. of Manna
Αμαλιάδος Δ. ....	15.248	15.857	4,0	Amaliada M.
Καλυμνίων Δ. ....	14.457	15.842	9,6	Kalymnos M.
Ασπροπύργου Δ. ....	12.541	15.715	25,3	Aspropyrgos M.
Καστορίας Δ. ....	20.660	15.710	- 24,0	Kastoria M.
<b>Πολεοδομικό Συγκρότημα Σπάρτης</b>	<b>14.388</b>	<b>15.531</b>	<b>7,9</b>	<b>Greater Sparti</b>
Δ. Σπαρτιατών ....	12.975	14.084	8,5	M. of Sparti
Κ. Μαγούλας ....	1.413	1.447	2,4	C. of Magoula
Πρεβέζης Δ. ....	13.624	15.119	11,0	Preveza M.
Ορεστιάδος Δ. ....	14.727	14.783	0,4	Orestiada M.
Κω Δ. ....	11.851	14.714	24,2	Kos M.
Αλεξανδρείας Δ. ....	11.889	13.319	12,0	Alexandria M.
Κιλκίς Δ. ....	12.648	13.128	3,8	Kilkis M.
Νέας Μάκρης Δ. ....	8.516	13.009	52,8	Nea Makri M.
Φλωρίνης Δ. ....	12.573	12.622	0,4	Florina M.
Τυρνάβου Δ. ....	11.118	12.197	9,7	Tirnavos M.
Μεσολογγίου Δ. ....	11.375	12.103	6,4	Messolongi M.
Ναυπλίου Δ. ....	10.611	11.897	12,1	Nafplion M.
Μάνδρας Δ. ....	8.804	11.343	28,8	Mandra M.
Ναυπάκτου Δ. ....	9.012	10.854	20,4	Nafpaktos M.
Ζακυνθίων Δ. ....	9.767	10.237	4,8	Zakynthos M.

(1) Οι δήμοι και οι κοινότητες, οι οποίοι αποτελούν πολεοδομικά συγκροτήματα, λαμβάνονται και για την απογραφή του 1981 στα διοικητικά όρια που είχαν κατά την απογραφή του 1991.

(2) Περιλαμβάνονται οι δήμοι των οποίων ο πληθυσμιακός οικισμός έχει πληθυσμό 10.000 κατοίκους και άνω.

(1) The municipalities and communes constituting the urban agglomerations have been taken, for 1981 census, in the administrative boundaries each of them held at the census of 1991.

(2) Included are municipalities the major locality of which is populated by 10,000 inhabitants and over.

**Π: 13. Επιφάνεια και πληθυσμός των κατοικούμενων νήσων της Ελλάδος**  
**Area and population of the inhabited islands in Greece**

Νήσοι	Επιφάνεια σε τ. χμ. Area in sq. km	Πληθυσμός Απογρ. 1981 Population-1981 Census	Islands
<b>Σύνολο .....</b>	<b>25.042,016</b>	<b>1.384.119</b>	<b>Total</b>
Κρήτη .....	8.261,183	502.082	Kriti
Εύβοια .....	3.655,078	185.626	Evia
Λέσβος .....	1.630,378	88.601	Lesvos
Ρόδος .....	1.398,075	87.831	Rodos
Χίος .....	841,583	48.700	Chios
Κεφαλληνία .....	781,482	27.649	Kefalonia
Κέρκυρα .....	592,082	96.533	Kerkyra
Σάμος .....	476,198	31.629	Samos
Λήμιος .....	475,606	15.721	Limnos
Νάξος .....	428,125	14.037	Naxos
Ζάκυνθος .....	402,080	30.011	Zakynthos
Άνδρος .....	379,668	9.020	Andros
Θάσος .....	378,845	13.111	Thassos
Λευκάδα .....	302,511	19.947	Lefkada
Κάρπαθος .....	301,175	4.645	Karpathos
Κως .....	290,275	20.350	Kos
Κύθηρα .....	277,971	3.354	Kythira
Ικαρία .....	255,257	7.559	Ikaria
Σκύρος .....	209,499	2.757	Skyros
Πάρος .....	194,516	7.881	Paros
Τήνος .....	194,206	7.730	Tinos
Σαμοθράκη .....	177,977	2.871	Samothraki
Μήλος .....	150,602	4.554	Milos
Κέα .....	130,578	1.648	Kea
Αμοργός .....	120,665	1.718	Amorgos
Κάλυμνος .....	110,875	14.295	Kalymnos
Ίος .....	107,804	1.451	Ios
Κύθνος .....	99,262	1.502	Kythnos
Αστιπάλαα .....	96,850	1.030	Astypalea
Ιθάκη .....	96,262	3.646	Ithaki
Σκόπελος .....	95,479	4.451	Skopelos
Σαλαμίνα .....	94,993	28.574	Salamina
Μύκονος .....	85,481	5.503	Mykonos
Σύρος .....	83,630	19.668	Syros
Αίγινα .....	82,639	11.127	Egina
Θήρα .....	75,790	7.083	Thira
Σέριφος .....	73,232	1.133	Serifos
Σίφνος .....	73,182	2.087	Sifnos
Κάσος .....	65,975	1.184	Kassos
Αλόνησος .....	64,468	1.528	Alonissos
Τήλος .....	62,825	301	Tilos
Σύμη .....	58,100	2.273	Symi
Λέρος .....	52,950	8.127	Leros
Λοιπές νήσοι .....	1.256,604	33.591	Other islands

**Π: 14. Πληθυσμός της Ελλάδος κατά γεωγραφικό διαμέρισμα και νομό.  
Απογραφές πληθυσμού των ετών 1981 και 1991**

**Population of Greece, by geographic region  
and department. 1981 and 1991 population censuses\***

Γεωγραφικό διαμέρισμα και νομός	1981	1991	Μεταβολή % Change 1991/1981	Geographic region and department
<b>Σύνολο Ελλάδος</b> .....	<b>9.740.417</b>	<b>10.259.900</b>	<b>5,33</b>	<b>Greece, total</b>
Περιφέρεια Πρωτευούσης	3.027.331	3.072.922	1,51	Greater Athens
Λοιπή Στερεά Ελλάς και Εύβοια	1.099.841	1.260.945	14,65	Rest of Central Greece and Evia
Αιτωλίας και Ακαρνανίας ...	219.764	228.180	3,83	Etolia and Akarmania
Αττικής (υπόλοιπο) .....	342.093	450.485	31,68	Attiki (rest)
Βοιωτίας .....	117.175	134.108	14,45	Viotia
Ευβοίας .....	188.410	208.408	10,61	Evia
Ευρυτανίας .....	26.182	24.307	- 7,16	Evritania
Φθιώτιδος .....	161.995	171.274	5,73	Fthiotida
Φοκίδος .....	44.222	44.183	- 0,09	Fokida
<b>Πελοπόννησος</b> .....	<b>1.012.528</b>	<b>1.086.935</b>	<b>7,35</b>	<b>Peloponnissos</b>
Αργολίδος .....	93.020	97.636	4,96	Argolida
Αρκαδίας .....	107.932	105.309	- 2,43	Arkadia
Αχαΐας .....	275.193	300.078	9,04	Achaia
Ηλείας .....	160.305	179.429	11,93	Ilia
Κορινθίας .....	123.042	141.823	15,26	Korinthia
Λακωνίας .....	93.218	95.696	2,66	Lakonia
Μεσσηνίας .....	159.818	166.964	4,47	Messinia
<b>Ιόνιοι Νήσοι</b> .....	<b>182.651</b>	<b>193.734</b>	<b>6,07</b>	<b>Ionian Islands</b>
Ζακύνθου .....	30.014	32.557	8,47	Zakynthos
Κερκύρας .....	99.477	107.592	8,16	Kerkyra
Κεφαλληνίας .....	31.297	32.474	3,76	Kefalintia
Λευκάδος .....	21.863	21.111	- 3,44	Lefkada
<b>Ήπειρος</b> .....	<b>324.541</b>	<b>339.728</b>	<b>4,68</b>	<b>Ipiros</b>
Άρτης .....	80.044	78.719	- 1,66	Arta
Θεσπρωτίας .....	41.278	44.188	7,05	Thesprotia
Ιωαννίνων .....	147.304	158.193	7,39	Ioannina
Πρεβέζης .....	55.915	58.628	4,85	Preveza
<b>Θεσσαλία</b> .....	<b>695.654</b>	<b>734.846</b>	<b>5,63</b>	<b>Thessalia</b>
Καρδίτσας .....	124.930	126.854	1,54	Karditsa
Λαρίσης .....	254.295	270.612	6,42	Larissa
Μαγνησίας .....	182.222	198.434	8,90	Magnissia
Τρικάλων .....	134.207	138.946	3,53	Trikala
<b>Μακεδονία</b> .....	<b>2.121.953</b>	<b>2.236.019</b>	<b>5,38</b>	<b>Makedonia</b>
Γρεβενών .....	36.421	36.797	1,03	Grevena

Πίνακας — Table II: 14. συνέχεια — continued

Γεωγραφικό διαμέρισμα και νομός	1981	1991	Μεταβολή % Change 1991/1981	Geographic region and department
Δράμας .....	94.772	96.554	1,88	Drama
Ημαθίας .....	133.750	139.934	4,62	Imathia
Θεσσαλονίκης .....	871.580	946.864	8,64	Thessaloniki
Καβάλας .....	135.218	135.937	0,53	Kavala
Καστοριάς .....	53.169	52.685	- 0,91	Kastoria
Κιλκίς .....	81.562	81.710	0,18	Kilkis
Κοζάνης .....	147.051	150.386	2,27	Kozani
Πέλλης .....	132.386	138.761	4,82	Pella
Πιερίας .....	106.859	116.763	9,27	Pieria
Σερρών .....	196.247	192.828	- 1,74	Serres
Φλωρίνης .....	52.430	53.147	1,37	Florina
Χαλκιδικής .....	79.036	92.117	16,55	Chalkidiki
Άγιον Όρος .....	1.472	1.536	4,35	Agion Oros
<i>Θράκη</i> .....	<i>345.220</i>	<i>338.005</i>	<i>- 2,09</i>	<i>Thraki</i>
Έβρου .....	148.486	143.752	- 3,19	Evros
Ξάνθης .....	88.777	91.063	2,57	Xanthi
Ροδόπης .....	107.957	103.190	- 4,42	Rodopi
<i>Νήσοι Αιγαίου</i> .....	<i>428.533</i>	<i>456.712</i>	<i>6,58</i>	<i>Aegean Islands</i>
Δωδεκανήσου .....	145.071	163.476	12,69	Dodekanisoss
Κυκλάδων .....	88.458	94.005	6,27	Kyklades
Λέσβου .....	104.620	105.082	0,44	Lesvos
Σάμου .....	40.519	41.965	3,57	Samos
Χίου .....	49.865	52.184	4,65	Chios
<i>Κρήτη</i> .....	<i>502.165</i>	<i>540.054</i>	<i>7,55</i>	<i>Kriti</i>
Ηρακλείου .....	243.622	264.906	8,74	Iraklio
Λασιθίου .....	70.053	71.279	1,75	Lassithi
Ρεθύμνης .....	62.634	70.095	11,91	Rethymno
Χανίων .....	125.856	133.774	6,29	Chania





**Π: 15. Πληθυσμός της Ελλάδος κατά φύλο, γεωγραφικό διαμέρισμα και νομό.  
Απογραφή 1991**

**Population of Greece, by sex geographic region, and department.  
1991 census**

Γεωγραφικό διαμέρισμα και νομός	Σύνολο Total	Άρρενες Males	Θήλειες Females	Geographic region and department
<b>Σύνολο Ελλάδος</b> .....	<b>10.259.900</b>	<b>5.055.408</b>	<b>5.204.492</b>	<b>Greece, total</b>
Περιφέρεια Προτευνούσης	3.072.922	1.463.714	1.609.208	Greater Athens
Λοιπή Στερεά Ελλάς και Είβοια	1.260.945	635.981	624.964	Rest of Central Greece and Evia
Αιτωλίας και Ακαρνανίας ...	228.180	113.817	114.363	Etolia and Akarmania
Αττικής (υπόλοιπο) .....	450.485	228.832	221.653	Attiki (rest)
Βοιωτίας .....	134.108	68.303	65.805	Viotia
Ευβοίας .....	208.408	104.881	103.527	Evia
Ευρυτανίας .....	24.307	12.554	11.753	Evritania.
Φθιώτιδος .....	171.274	85.275	85.999	Fthiotida
Φοκίδος .....	44.183	22.319	21.864	Fokida
Πελοπόννησος .....	1.086.935	549.376	537.559	Peloponnissos
Αργολίδος .....	97.636	49.842	47.794	Argolida
Αρκαδίας .....	105.309	54.456	50.853	Arkadia
Αχαΐας .....	300.078	149.902	150.176	Achaia
Ηλείας .....	179.429	90.545	88.884	Ilia
Κορινθίας .....	141.823	71.405	70.418	Korinthia
Λακωνίας .....	95.696	48.971	46.725	Lakonia
Μεσσηνίας .....	166.964	84.255	82.709	Messinia
Ιόνιοι Νήσοι .....	193.734	95.493	98.241	Ionian Islands
Ζακύνθου .....	32.557	16.505	16.052	Zakynthos
Κερκύρας .....	107.592	52.119	55.473	Kerkyra
Κεφαλληνίας .....	32.474	16.330	16.144	Kefalania
Λευκάδος .....	21.111	10.539	10.572	Lefkada
Ήπειρος .....	339.728	169.414	170.314	Ipiros
Άρτης .....	78.719	39.191	39.528	Arta
Θεσπρωτίας .....	44.188	22.657	21.531	Thesprotia
Ιωαννίνων .....	158.193	77.866	80.327	Ioannina
Πρεβέζης .....	58.628	29.700	28.928	Preveza
Θεσσαλία .....	734.846	364.868	369.978	Thessalia
Καρδίτσας .....	126.854	63.287	63.567	Karditsa
Λαρίσης .....	270.612	134.396	136.216	Larissa
Μαγνησίας .....	198.434	97.551	100.883	Magnissia
Τρικάλων .....	138.946	69.634	69.312	Trikala
Μακεδονία .....	2.236.019	1.098.333	1.137.686	Makedonia
Γρεβενών .....	36.797	18.673	18.124	Grevena

Πίνακας — Table II: 15. συνέχεια — continued

Γεωγραφικό διαμέρισμα και νομός	Σύνολο Total	Άρρενες Males	Θήλειες Females	Geographic region and department
Δράμας .....	96.554	47.314	49.240	Drama
Ημαθίας .....	139.934	69.112	70.822	Imathia
Θεσσαλονίκης .....	946.864	456.303	490.561	Thessaloniki
Καβάλας .....	135.937	66.488	69.449	Kavala
Καστοριάς .....	52.685	26.612	26.073	Kastoria
Κιλκίς .....	81.710	41.443	40.267	Kilkis
Κοζάνης .....	150.386	75.026	75.360	Kozani
Πέλλης .....	138.761	69.266	69.495	Pella
Πιερίας .....	116.763	57.947	58.816	Pieria
Σερρών .....	192.828	95.338	97.490	Serres
Φλωρίνης .....	53.147	26.668	26.479	Florina
Χαλκιδικής .....	92.117	46.607	45.510	Chalkidiki
Άγιον Όρος .....	1.536	1.536	—	Agion Oros
<i>Θράκη</i> .....	<i>338.005</i>	<i>171.434</i>	<i>166.571</i>	<i>Thraci</i>
Έβρου .....	143.752	75.543	68.209	Evros
Ξάνθης .....	91.063	45.108	45.955	Xanthi
Ροδόπης .....	103.190	50.783	52.407	Rodopi
<i>Νήσοι Αιγαίου</i> .....	<i>456.712</i>	<i>235.837</i>	<i>220.875</i>	<i>Aegean Islands</i>
Δωδεκανήσου .....	163.476	84.709	78.767	Dodekanisos
Κυκλάδων .....	94.005	48.608	45.397	Kyklades
Λέσβου .....	105.082	54.095	50.987	Lesvos
Σάμου .....	41.965	21.979	19.986	Samos
Χίου .....	52.184	26.446	25.738	Chios
<i>Κρήτη</i> .....	<i>540.054</i>	<i>270.958</i>	<i>269.096</i>	<i>Kriti</i>
Ηρακλείου .....	264.906	132.208	132.698	Iraklio
Λασιθίου .....	71.279	35.462	35.817	Lassithi
Ρεθύμνης .....	70.095	34.779	35.316	Rethymno
Χανίων .....	133.774	68.509	65.265	Chania



## II: 16. Φυσική κίνηση του πληθυσμού — Vital statistics

Έτος Year	Γάμοι (1) Marriages	Γεννήσεις (1) Births	Θάνατοι (1) Deaths	Θάνατοι κάτω του 1 έτους (3) Deaths under one year (3)	Διαζύγια (2) Divorces
1965	9,4	17,7	7,9	34,3	43,4
1970	7,7	16,5	8,4	29,6	51,8
1975	8,5	15,7	8,9	24,0	48,7
1980	6,5	15,4	9,1	17,9	107,2
1988	4,8	10,7	9,2	11,0	174,1
1989	6,2	10,2	9,3	9,7	102,8
1990	5,9	10,1	9,3	9,7	102,2
1991	6,4	10,1	9,4	9,0	96,9
1992	4,7	10,1	9,5	8,4	126,5
1993	6,0	9,8	9,4	8,5	115,8

(1) Επί 1.000 κατοίκων.

(1) Per 1.000 inhabitants.

(2) Επί 1.000 γάμων.

(2) Per 1.000 marriages.

(3) Επί 1.000 γεννήσεων ζώντων.

(3) Per 1.000 live births.

## II: 17. Γάμοι, γεννήσεις και θάνατοι, κατά γεωγραφικό διαμέρισμα

### Marriages, births and deaths, by geographic region

Γεωγραφικό διαμέρισμα	Γάμοι (1) Marriages	Γεννήσεις (1) Births	Θάνατοι (1) Deaths	Geographic region
-----------------------	---------------------------	----------------------------	--------------------------	-------------------

#### ΕΤΟΣ — 1992 — YEAR

Σύνολο	48.631	104.081	98.231	Total
Περιφ. Πρωτευούσης	15.586	32.352	27.456	Greater Athens
Λοιπή Στερεά Ελλάς και Εύβοια	4.654	12.049	11.609	Rest of Central Greece and Evia
Πελοπόννησος	4.072	10.162	11.586	Peloponnissos
Ιόνιοι Νήσοι	668	1.807	2.322	Ionian Islands
Ήπειρος	1.427	2.918	3.482	Ipiros
Θεσσαλία	3.333	7.288	7.054	Thessalia
Μακεδονία	11.490	22.612	20.373	Makedonia
Θράκη	1.982	3.596	3.463	Thraki
Νήσοι Αιγαίου	2.045	4.821	5.150	Aegean islands
Κρήτη	2.187	6.192	5.211	Kriti
Εξωτερικό	1.187	284	525	Abroad

#### ΕΤΟΣ — 1993 — YEAR

Σύνολο	62.195	101.799	97.419	Total
Περιφ. Πρωτευούσης	21.184	31.126	27.774	Greater Athens
Λοιπή Στερεά Ελλάς και Εύβοια	6.109	11.876	11.313	Rest of Central Greece and Evia
Πελοπόννησος	5.156	9.843	11.473	Peloponnissos
Ιόνιοι Νήσοι	1.059	1.865	2.104	Ionian Islands
Ήπειρος	1.654	2.787	3.277	Ipiros
Θεσσαλία	4.077	6.915	6.978	Thessalia
Μακεδονία	13.507	22.976	20.444	Makedonia
Θράκη	2.165	3.449	3.388	Thraki
Νήσοι Αιγαίου	2.752	4.727	4.999	Aegean islands
Κρήτη	3.345	5.935	5.090	Kriti
Εξωτερικό	1.187	300	579	Abroad

(1) Κατά τόπο μόνιμης κατοικίας του γαμπρού, της μητέρας, του θανόντος.

(1) By permanent residence of the bridegroom, the mother, the deceased.

## II: 18. Θάνατοι κατά αιτία — Deaths by cause

Αιτίες θανάτου (1)	1992	1993	Causes of death (1)
<b>Σύνολο</b> .....	<b>98.231</b>	<b>97.419</b>	<b>Total</b>
I. Λοιμώδη και παρασιτικά νοσήματα	675	677	I. Infectious and parasitic diseases
II. Νεοπλάσματα	20.472	21.044	II. Neoplasms
III. Ενδοκρινικά και μεταβολικά νοσήματα, διαταραχές της θρέψης και ανοσολογικές διαταραχές	1.581	1.292	III. Endocrine and metabolic diseases, nutritional deficiencies and immunity disorders
IV. Νοσήματα του αίματος και των αιμοποιητικών οργάνων	102	265	IV. Diseases of blood and blood-forming organs
V. Ψυχικές διαταραχές . . .	310	283	V. Mental disorders
VI. Νοσήματα του νευρικού συστήματος και των αισθητηρίων οργάνων	1.168	1.358	VI. Diseases of the nervous system and sense organs
VII. Νοσήματα του κυκλοφορικού συστήματος	48.632	47.769	VII. Diseases of the circulatory system
VIII. Νοσήματα του αναπνευστικού συστήματος	6.162	5.592	VIII. Diseases of the respiratory system
IX. Νοσήματα του πεπτικού συστήματος	2.807	2.809	IX. Diseases of the digestive system
X. Νοσήματα του ουροποιογεννητικού συστήματος	2.131	2.230	X. Diseases of the genitourinary system
XI. Επιπλοκές της κύησης, του τοκετού και της λοχείας	6	1	XI. Complications of pregnancy, childbirth and the puerperium
XII. Νοσήματα του δέρματος και του υποδόριου ιστού	23	50	XII. Diseases of the skin and subcutaneous tissue
XIII. Νοσήματα του μυοσκελετικού συστήματος και του συνδετικού ιστού	52	72	XIII. Diseases of the musculoskeletal system and connective tissue
XIV. Συγγενείς ανωμαλίες . . .	610	455	XIV. Congenital anomalies
XV. Ορισμένες καταστάσεις που προέρχονται από την περιγεννητική περίοδο	329	448	XV. Certain conditions originating in the perinatal period
XVI. Συμπτώματα, σημεία και ασαφώς καθορισμένες καταστάσεις	9.135	8.765	XVI. Symptoms, signs and illdefined conditions
XVII. Βίαιοι θάνατοι:	4.036	4.309	XVII. Violent deaths:
— Ατυχήματα .....	3.558	3.730	— Accidents
— Αυτοκτονίες .....	351	412	— Suicides
— Ανθρωποκτονίες . . . .	127	133	— Homicides
— Άλλη βίαιη ενέργεια .	—	34	— Other violence

(1) Συνεπτυγμένη Διεθνής Ονοματολογία 1975.

(1) Abridged International List of 1975.

**Π: 19. Θάνατοι κατά φύλο και ηλικία του θανόντος**  
**Deaths by sex and age of the deceased**

Ηλικία του θανόντος Age of the deceased	Σύνολο Total		Άρρενες Males		Θήλειες Females	
	1992	1993	1992	1993	1992	1993
<b>Σύνολο — Total</b> .....	<b>98.231</b>	<b>97.419</b>	<b>51.568</b>	<b>51.139</b>	<b>46.663</b>	<b>46.280</b>
Κάτω του 1 έτους — Under 1 year	871	864	477	477	394	387
1 έτους — year	31	39	13	18	18	21
2 ετών — years	20	20	10	9	10	11
3 « «	34	25	20	17	14	8
4 « «	24	26	12	12	12	14
5 - 9 « «	94	107	53	62	41	45
10 - 14 « «	150	130	91	74	59	56
15 - 19 « «	413	376	319	268	94	108
20 - 24 « «	624	604	483	495	141	109
25 - 29 « «	627	614	472	458	155	156
30 - 34 « «	662	626	470	463	192	163
35 - 39 « «	734	759	501	520	233	239
40 - 44 « «	1.080	1.030	680	699	400	331
45 - 49 « «	1.579	1.634	1.048	1.113	531	521
50 - 54 « «	2.419	2.228	1.624	1.523	795	705
55 - 59 « «	4.136	4.075	2.808	2.717	1.328	1.358
60 - 64 « «	6.561	6.512	4.383	4.289	2.178	2.223
65 - 69 « «	8.675	8.960	5.512	5.625	3.163	3.335
70 - 74 « «	10.801	10.568	5.996	6.156	4.805	4.412
75 - 79 « «	15.686	15.167	8.013	7.675	7.673	7.492
80 - 84 « «	18.586	18.784	8.593	8.607	9.993	10.177
85 και άνω — and over	24.424	24.271	9.990	9.862	14.434	14.409
Δεν δηλώθηκε ηλικία — Not declared age	—	—	—	—	—	—

**Π: 20. Βραχύχρονες προβολές του πληθυσμού της Ελλάδος : 1986 - 1996**  
**Short - term population projections of Greece : 1986 - 1996**

Έτος — Year	Συνολικός πληθυσμός (σε χιλιάδες) Total population (in thousand)	Έτος — Year	Συνολικός πληθυσμός (σε χιλιάδες) Total population (in thousand)
1986 .....	9.966	1991 .....	10.048
1987 .....	9.990	1992 .....	10.053
1988 .....	10.009	1993 .....	10.068
1989 .....	10.025	1994 .....	10.075
1990 .....	10.038	1995 .....	10.084
		1996 .....	10.091

Υποθέσεις : Χαμηλή γονιμότητα, χαμηλή θνησιμότητα και υπεροχή της παλινοσπίσεως έναντι της αποδημίας.

Assumptions : Low fertility, low mortality and excess of return - migration over emigration.

STATEMENT OF THE FINANCIAL POSITION OF THE GOVERNMENT OF INDIA

Particulars	1911-12	1910-11	1909-10	1908-09
Revenue	1,00,00,000	95,00,000	90,00,000	85,00,000
Capital	50,00,000	45,00,000	40,00,000	35,00,000
Reserves	20,00,000	18,00,000	16,00,000	14,00,000
Liabilities	30,00,000	28,00,000	26,00,000	24,00,000
Total	1,00,00,000	95,00,000	90,00,000	85,00,000

THE GOVERNMENT OF INDIA  
 DEPARTMENT OF REVENUE  
 CALCUTTA



Printed and Published by the Government of India, Calcutta.

### III. ΑΠΑΣΧΟΛΗΣΗ - ΑΝΕΡΓΙΑ EMPLOYMENT - UNEMPLOYMENT



ΕΠΙΧΕΙΡΗΣΙΑΚΟ ΠΡΟΓΡΑΜΜΑ  
ΕΠΙΧΕΙΡΗΣΙΑΚΟ ΠΡΟΓΡΑΜΜΑ





**III : 1. Οικονομικώς ενεργός και μη ενεργός πληθυσμός,  
ηλικίας 10 ετών και άνω, κατά φύλο και ομάδες ηλικιών**

**Economically active and non-active population  
of 10 years and over, by sex and age groups**

Δειγματοληπτική επεξεργασία 10% των δελτίων της Απογραφής Πληθυσμού 1981  
10% sample elaboration of the 1981 Population Census questionnaires

Φύλο και ομάδες ηλικιών Sex and age groups	Οικονομικώς ενεργοί — Economically active				Οικονομικώς μη ενεργοί Economically non-active
	Σύνολο Total	Απασχολούμε νοι Employed	Ανεργοί — Unemployed		
			Σύνολο Total	Από αυτούς, νέοι (1) Thereof, new (1)	
<b>ΣΥΝΟΛΟ ΕΛΛΑΔΟΣ — GREECE, TOTAL</b>					
<b>Αμφότερων των φύλων —Both sexes</b> .....	<b>3.543.797</b>	<b>3.388.518</b>	<b>155.279</b>	<b>89.036</b>	<b>4.517.862</b>
10 - 14 ετών — years .....	36.125	31.261	4.864	4.353	744.453
15 - 19 » » .....	210.737	173.904	36.833	31.780	481.571
20 - 24 » » .....	331.792	285.639	46.153	35.493	291.495
25 - 29 » » .....	427.100	402.746	24.354	13.709	221.531
30 - 34 » » .....	423.216	411.691	11.525	2.404	225.617
35 - 44 » » .....	760.710	747.106	13.604	835	446.487
45 - 54 » » .....	789.650	777.113	12.537	402	539.130
55 - 64 » » .....	386.264	381.410	4.854	60	509.433
65 και άνω — and over .....	177.901	177.356	545	—	1.057.130
Δεν δήλωσαν — Not declared ..	302	292	10	—	1.015
<b>Άρρενες — Males</b> .....	<b>2.584.582</b>	<b>2.485.395</b>	<b>99.187</b>	<b>49.134</b>	<b>1.273.580</b>
10 - 14 ετών — years .....	24.535	21.120	3.415	3.064	376.285
15 - 19 » » .....	128.832	109.974	18.858	15.713	212.518
20 - 24 » » .....	193.022	167.643	25.379	18.820	76.945
25 - 29 » » .....	302.497	285.096	17.401	9.232	15.914
30 - 34 » » .....	312.106	303.805	8.301	1.540	7.098
35 - 44 » » .....	568.412	557.786	10.626	494	15.606
45 - 54 » » .....	605.094	594.571	10.523	211	48.690
55 - 64 » » .....	306.114	301.902	4.212	60	116.154
65 και άνω — and over .....	143.740	143.278	462	—	403.969
Δεν δήλωσαν — Not declared ..	230	220	10	—	401
<b>Θήλειες — Females</b> .....	<b>959.215</b>	<b>903.123</b>	<b>56.092</b>	<b>39.902</b>	<b>3.244.282</b>
10 - 14 ετών — years .....	11.590	10.141	1.449	1.289	368.168
15 - 19 » » .....	81.905	63.930	17.975	16.067	269.053
20 - 24 » » .....	138.770	117.996	20.774	16.673	214.550
25 - 29 » » .....	124.603	117.650	6.953	4.477	205.617
30 - 34 » » .....	111.110	107.886	3.224	864	218.519
35 - 44 » » .....	192.298	189.320	2.978	341	430.881
45 - 54 » » .....	184.556	182.542	2.014	191	490.440
55 - 64 » » .....	80.150	79.508	642	-	393.279
65 και άνω — and over .....	34.161	34.078	83	-	653.161
Δεν δήλωσαν — Not declared ..	72	72	-	-	614

(1) Άτομα τα οποία ζητούν εργασία για πρώτη φορά.

(1) Persons looking for work for the first time.

### III : 2. Οικονομικώς ενεργός πληθυσμός κατά φύλο

#### Economically active population by sex

Δειγματοληπτική επεξεργασία 10% των δελτίων της Απογραφής Πληθυσμού 1981  
10% sample elaboration of the 1981 Population Census questionnaires

Φύλο Sex	Σύνολο — Total		Απασχολούμενοι Employed		Άνεργοι Unemployed	
	Αριθμός Number	%	Αριθμός Number	%	Αριθμός Number	%
ΣΥΝΟΛΟ ΕΛΛΑΔΟΣ — GREECE, TOTAL						
Σύνολο — Total .....	3.543.797	100,0	3.388.518	100,0	155.279	100,0
Άρρενες — Males .....	2.584.582	72,9	2.485.395	73,3	99.187	63,9
Θήλειες — Females .....	959.215	27,1	903.123	26,7	56.092	36,1

### III : 3. Οικονομικώς ενεργός πληθυσμός, κατά θέση στο επάγγελμα και φύλο

#### Economically active population by occupational status and sex

Δειγματοληπτική επεξεργασία 10% των δελτίων της Απογραφής Πληθυσμού 1981  
10% sample elaboration of the 1981 Population Census questionnaires

Θέση στο επάγγελμα Occupational status	Σύνολο — Total		Άρρενες Males		Θήλειες Females	
	Αριθμός Number	%	Αριθμός Number	%	Αριθμός Number	%
ΣΥΝΟΛΟ ΕΛΛΑΔΟΣ — GREECE, TOTAL						
Σύνολο — Total .....	3.543.797	100,0	2.584.582	100,0	959.215	100,0
Εργοδότες — Employers ....	101.461	2,9	92.605	3,6	8.856	0,9
Εργαζόμενοι για λογαριασμό τους — Own account workers .....	1.164.537	32,9	1.048.883	40,6	115.654	12,0
Βοηθούντα και μη αμειβόμενα μέλη οικογενείας — Unpaid family workers	394.008	11,1	123.896	4,8	270.112	28,2
Μισθοτοί — Salary and wage earners .....	1.730.298	48,8	1.225.724	47,4	504.574	52,6
Νέοι (1) — New (1) .....	89.036	2,5	49.134	1,9	39.902	4,2
Δεν δήλωσαν θέση — Status not declared .....	64.457	1,8	44.340	1,7	20.117	2,1

(1) Άτομα τα οποία ζητούν εργασία για πρώτη φορά.

(1) Persons looking for work for the first time.

**III : 4. Οικονομικώς ενεργός πληθυσμός, κατά κλάδο  
οικονομικής δραστηριότητας και φύλο**

**Economically active population by branches of economic activity and sex**

Δειγματοληπτική επεξεργασία 10% των δελτίων της Απογραφής Πληθυσμού 1981  
10% sample elaboration of the 1981 Population Census questionnaires

Κλάδος οικονομικής δραστηριότητας Branch of economic activity	Σύνολο — Total		Άρρενες Males		Θήλειες Females	
	Αριθμός Number	%	Αριθμός Number	%	Αριθμός Number	%
<b>ΣΥΝΟΛΟ ΕΛΛΑΔΟΣ — GREECE, TOTAL</b>						
<b>Σύνολο — Total .....</b>	<b>3.543.797</b>	<b>100,0</b>	<b>2.584.582</b>	<b>100,0</b>	<b>959.215</b>	<b>100,0</b>
Γεωργία κλπ. — Agriculture etc.....	972.091	27,4	680.933	26,3	291.158	30,3
Ορυχεία (μεταλλεία κλπ.) — Mining (quarrying etc.)..	22.957	0,7	21.207	0,8	1.750	0,2
Μεταποίηση — Manufacturing .....	664.322	18,7	484.082	18,7	180.240	18,8
Ηλεκτρισμός, φωταέριο κλπ. — Electricity, gas etc. ...	25.425	0,8	21.703	0,8	3.722	0,4
Οικοδομήσεις και δημόσια έργα — Construction etc.	326.390	9,2	323.334	12,5	3.056	0,3
Εμπόριο κλπ. — Trade etc.	433.944	12,2	315.172	12,2	118.772	12,4
Μεταφορές, αποθηρεύσεις, επικοινωνίες — Transport, storage and communication .....	266.517	7,5	242.295	9,4	24.222	2,5
Τράπεζες, ασφάλειες κλπ. — Bank, insurances etc. ....	126.703	3,6	81.730	3,2	44.973	4,7
Λοιπές υπηρεσίες — Other services .....	531.869	15,0	309.017	12,0	222.852	23,2
Νέοι (1) — New (1) .....	89.036	2,5	49.134	1,9	39.902	4,2
Δεν δήλωσαν — Not declared .....	84.543	2,4	55.975	2,2	28.568	3,0

(1) Άτομα τα οποία ζητούν εργασία για πρώτη φορά.

(1) Persons looking for work for the first time.



III : 5. Οικονομικώς ενεργός πληθυσμός, κατά ομάδες  
ατομικών επαγγελμάτων και φύλο

Economically active population by groups of  
individual occupations and sex

Δειγματοληπτική επεξεργασία 10% των δελτίων της Απογραφής Πληθυσμού 1981  
10% sample elaboration of the 1981 Population Census questionnaires

Ομάδες ατομικών επαγγελμάτων Groups of individual occupations	Σύνολο — Total		Άρρενες Males		Θήλειες Females	
	Αριθμός Number	%	Αριθμός Number	%	Αριθμός Number	%

ΣΥΝΟΛΟ ΕΛΛΑΔΟΣ — GREECE, TOTAL

<b>Σύνολο — Total</b> .....	<b>3.543.797</b>	<b>100,0</b>	<b>2.584.582</b>	<b>100,0</b>	<b>959.215</b>	<b>100,0</b>
Ασκούντες επιστημονικά και ελεύθερα επαγγέλματα, τεχνικοί αυτών βοηθοί κ.π.α.ε. — Professional, technical and related workers .....	332.279	9,4	204.054	7,9	128.225	13,4
Διειθνοντες και ανώτερα διοικητικά στελέχη — Administrative executive and managerial workers .	61.619	1,7	53.477	2,1	8.142	0,8
Υπάλληλοι γραφείου κ.π.α.ε. — Clerical and related workers .....	335.723	9,5	187.265	7,2	148.458	15,5
Εμπόροι και πωλητές — Tradesmen and sales workers .....	301.071	8,5	225.935	8,7	75.136	7,8
Απασχολούμενοι στην παροχή υπηρεσιών — Service workers .....	278.044	7,8	185.307	7,2	92.737	9,7
Απασχολούμενοι στη γεωργία, ζωοκομία, δασοκομία κλπ. — Farmers, loggers and related workers	973.232	27,5	682.127	26,4	291.105	30,3
Τεχνίτες και εργάτες (εκτός γεωργίας) και χειριστές μεταφορικών μέσων — Craftsmen and labourers (not in agriculture) and operators of transport means .....	1.119.397	31,6	960.812	37,2	158.585	16,5
Μη δυνάμενοι να καταταγούν κατά επάγγελμα (1) — Workers not classifiable by occupation (1) .	53.396	1,5	36.471	1,4	16.925	1,8
Νέοι (2) — New (2) .....	89.036	2,5	49.134	1,9	39.902	4,2

(1) Περιλαμβάνονται όσοι δήλωσαν ανεπαρκώς ή ασάφως το επάγγελμά τους, καθώς και αυτοί που δεν δήλωσαν.

(2) Άτομα τα οποία ζητούν εργασία για πρώτη φορά.

(1) Including persons inadequately or not clearly declaring their occupation, and persons not declaring at all.

(2) Persons looking for work for the first time.

**III : 6. Πληθυσμός ηλικίας 14 ετών και άνω, κατά κατάσταση απασχολήσεως και φύλο**

**Population of 14 years and over, by employment status and sex**

Έρευνα Εργατικού Δυναμικού — Labour Force Survey

Σε χιλιάδες

In thousand

Κατάσταση απασχολήσεως και φύλο Employment status and sex	1989	1990	1991	1992	1993
--	------	------	------	------	------

ΣΥΝΟΛΟ ΕΛΛΑΔΟΣ — GREECE, TOTAL

<b>Αμφότερων των φύλων — Both sexes</b>					
Εργατικό δυναμικό — Labour force .....	3.966,9	3.999,9	3.933,5	4.034,3	4.118,4
Απασχολούμενοι — Employed .....	3.670,9	3.719,1	3.632,4	3.684,5	3.720,2
Άνεργοι — Unemployed .....	296,0	280,8	301,1	349,8	398,2
<b>Άρρενες — Males</b>					
Εργατικό δυναμικό — Labour force .....	2.500,1	2.516,5	2.527,6	2.541,1	2.584,0
Απασχολούμενοι — Employed .....	2.385,5	2.409,3	2.406,8	2.403,2	2.419,5
Άνεργοι — Unemployed .....	114,6	107,1	120,8	137,9	164,5
<b>Θήλειες — Females</b>					
Εργατικό δυναμικό — Labour force .....	1.466,7	1.483,4	1.406,0	1.493,2	1.534,4
Απασχολούμενοι — Employed .....	1.285,4	1.309,7	1.225,7	1.281,3	1.300,7
Άνεργοι — Unemployed .....	181,3	173,7	180,3	211,9	233,7

Αναλογία % Percent

<b>Αμφότερων των φύλων — Both sexes</b>					
Εργατικό δυναμικό — Labour force .....	100,0	100,0	100,0	100,0	100,0
Απασχολούμενοι — Employed .....	92,5	93,0	92,3	91,3	90,3
Άνεργοι — Unemployed .....	7,5	7,0	7,7	8,7	9,7
<b>Άρρενες — Males</b>					
Εργατικό δυναμικό — Labour force .....	100,0	100,0	100,0	100,0	100,0
Απασχολούμενοι — Employed .....	95,4	95,7	95,2	94,6	93,6
Άνεργοι — Unemployed .....	4,6	4,3	4,8	5,4	6,4
<b>Θήλειες — Females</b>					
Εργατικό δυναμικό — Labour force .....	100,0	100,0	100,0	100,0	100,0
Απασχολούμενοι — Employed .....	87,6	88,3	87,2	85,8	84,8
Άνεργοι — Unemployed .....	12,4	11,7	12,8	14,2	15,2

**III : 7. Απασχολούμενοι ηλικίας 14 ετών και άνω, κατά κλάδο  
οικονομικής δραστηριότητας και φύλο**

**Employed persons of 14 years and over, by branch of economic activity and sex**

Έρευνα Εργατικού Δυναμικού — Labour Force Survey

Σε χιλιάδες

In thousand

Κλάδος οικονομικής δραστηριότητας Branch of economic activity	1989	1990	1991	1992	1993
<b>Άρρενες — Males .....</b>	<b>2.385,5</b>	<b>2.409,3</b>	<b>2.406,8</b>	<b>2.403,2</b>	<b>2.419,5</b>
Γεωργία, κτηνοτροφία, αλιεία — Agriculture, livestock, fi- shing .....	515,0	492,7	479,2	468,7	463,6
Ορυχεία — Mining .....	19,6	20,7	17,7	17,6	18,0
Μεταποίηση — Manufacturing	499,4	501,8	491,8	487,3	397,8
Ηλεκτρισμός, φωταέριο — Electricity, gas .....	31,1	32,0	31,8	30,9	32,9
Οικοδομήσεις, δημόσια έργα — Construction and public works .....	237,0	248,4	242,9	242,5	257,6
Εμπόριο, εστιατόρια, ξενοδο- χεία — Trade, restaurants, hotels .....	389,2	405,2	411,8	423,9	504,0
Μεταφορές, επικοινωνίες — Transport, communication .	214,1	221,3	225,3	220,7	217,7
Τράπεζες, ασφάλειες — Bank, insurances .....	102,9	110,6	116,3	120,1	132,6
Λοιπές υπηρεσίες — Other services .....	376,7	375,9	390,0	391,5	395,3
Δεν δήλωσαν — Not declared	0,5	0,7	—	—	—
<b>Θήλειες — Females .....</b>	<b>1.285,4</b>	<b>1.309,8</b>	<b>1.225,6</b>	<b>1.281,3</b>	<b>1.300,7</b>
Γεωργία, κτηνοτροφία, αλιεία — Agriculture, livestock, fi- shing .....	414,9	396,5	327,3	338,0	330,3
Ορυχεία — Mining .....	1,8	1,9	1,6	0,7	1,3
Μεταποίηση — Manufacturing	215,5	218,1	207,2	211,5	181,7
Ηλεκτρισμός, φωταέριο — Electricity, gas .....	4,9	4,6	4,8	5,8	6,7
Οικοδομήσεις, δημόσια έργα — Construction and public works .....	1,9	3,9	2,9	3,7	3,8
Εμπόριο, εστιατόρια, ξενοδο- χεία — Trade, restaurants, hotels .....	235,0	248,8	248,5	263,4	287,5
Μεταφορές, επικοινωνίες — Transport, communication .	26,7	28,1	27,1	29,5	31,3
Τράπεζες, ασφάλειες — Bank, insurances .....	66,4	73,5	76,4	80,5	88,2
Λοιπές υπηρεσίες — Other services .....	318,2	333,6	329,8	348,1	369,9
Δεν δήλωσαν — Not declared	0,1	0,8	—	0,1	—

III : 8. Απασχολούμενοι ηλικίας 14 ετών και άνω, κατά ομάδες ηλικιών και φύλο

Employed persons of 14 years and over, by sex and age groups

Έρευνα Εργατικού Δυναμικού — Labour Force Survey

Σε χιλιάδες

In thousand

Φύλο και ομάδες ηλικιών Sex and age groups	Αριθμός απασχολούμενων — Number of employed				
	1989	1990	1991	1992	1993
<b>ΣΥΝΟΛΟ ΕΛΛΑΔΟΣ — GREECE, TOTAL</b>					
<b>Αμφότερων των φύλων — Both sexes</b> .....	<b>3.670,8</b>	<b>3.719,1</b>	<b>3.632,5</b>	<b>3.684,5</b>	<b>3.720,2</b>
14 ετών — years .....	7,8	5,8	4,2	4,5	4,8
15 - 19 » » .....	107,2	108,7	101,7	92,2	84,0
20 - 24 » » .....	294,8	309,9	306,4	301,3	308,5
25 - 29 » » .....	410,7	414,5	415,6	413,7	458,1
30 - 44 » » .....	1.423,9	1.428,1	1.398,4	1.425,9	1.455,0
45 - 64 » » .....	1.323,4	1.341,3	1.300,6	1.328,0	1.297,3
65 και άνω — and over .....	103,0	110,8	105,6	118,9	112,5
<b>Άρρενες — Males</b> .....	<b>2.385,5</b>	<b>2.409,3</b>	<b>2.406,8</b>	<b>2.403,2</b>	<b>2.419,4</b>
14 ετών — years .....	5,7	4,2	3,2	3,2	2,9
15 - 19 » » .....	67,3	65,7	63,4	57,5	53,6
20 - 24 » » .....	170,3	180,2	179,7	178,5	182,0
25 - 29 » » .....	253,6	253,9	259,3	252,6	274,4
30 - 44 » » .....	906,7	903,8	899,8	900,4	923,6
45 - 64 » » .....	909,9	925,9	927,4	927,3	903,1
65 και άνω — and over .....	71,8	75,6	74,0	83,7	79,8
<b>Θήλειες — Females</b> .....	<b>1.285,4</b>	<b>1.309,8</b>	<b>1.225,6</b>	<b>1.281,3</b>	<b>1.300,8</b>
14 ετών — years .....	2,1	1,7	0,9	1,2	1,9
15 - 19 » » .....	40,0	43,0	38,3	34,7	30,4
20 - 24 » » .....	124,5	129,7	126,7	122,8	126,5
25 - 29 » » .....	157,1	160,6	156,3	161,1	183,7
30 - 44 » » .....	517,2	524,4	498,6	525,6	531,4
45 - 64 » » .....	413,5	415,3	373,2	400,7	394,2
65 και άνω — and over .....	31,2	35,1	31,6	35,2	32,7



III : 9. Άνεργοι ηλικίας 14 ετών και άνω,  
κατά ομάδες ηλικιών και φύλο

Unemployed persons of 14 years and over, by sex and age groups

Έρευνα Εργατικού Δυναμικού — Labour Force Survey

Σε χιλιάδες

In thousand

Φύλο και ομάδες ηλικιών Sex and age groups	Αριθμός ανέργων — Number of unemployed				
	1989	1990	1991	1992	1993
<b>ΣΥΝΟΛΟ ΕΛΛΑΔΟΣ — GREECE, TOTAL</b>					
<b>Αμφότερων των φύλων — Both sexes</b> .....	<b>296,0</b>	<b>280,8</b>	<b>301,1</b>	<b>349,8</b>	<b>398,2</b>
14 ετών — years .....	1,5	1,0	1,8	1,0	1,1
15 - 19 » » .....	36,9	37,0	38,0	41,0	46,6
20 - 24 » » .....	96,3	89,9	93,9	104,2	114,2
25 - 29 » » .....	54,2	51,2	54,3	61,7	74,7
30 - 44 » » .....	75,1	70,0	77,9	93,0	107,9
45 - 64 » » .....	31,5	30,7	34,4	47,8	52,8
65 και άνω — and over .....	0,6	1,0	0,8	1,1	0,9
<b>Άρρενες — Males</b> .....	<b>114,6</b>	<b>107,0</b>	<b>120,8</b>	<b>137,9</b>	<b>164,6</b>
14 ετών — years .....	0,9	0,8	1,4	0,4	0,5
15 - 19 » » .....	11,0	10,8	13,6	13,5	15,0
20 - 24 » » .....	37,5	32,8	35,6	39,8	45,1
25 - 29 » » .....	21,1	19,7	23,3	26,6	30,9
30 - 44 » » .....	26,0	25,4	28,5	30,4	41,2
45 - 64 » » .....	17,7	17,0	17,9	26,4	31,2
65 και άνω — and over .....	0,4	0,5	0,5	0,8	0,7
<b>Θήλειες — Females</b> .....	<b>181,3</b>	<b>173,7</b>	<b>180,3</b>	<b>211,9</b>	<b>233,6</b>
14 ετών — years .....	0,6	0,2	0,4	0,6	0,6
15 - 19 » » .....	25,9	26,2	24,4	27,5	31,6
20 - 24 » » .....	58,7	57,0	58,3	64,4	69,1
25 - 29 » » .....	33,0	31,5	31,0	35,1	43,8
30 - 44 » » .....	49,1	44,6	49,4	62,6	66,7
45 - 64 » » .....	13,9	13,7	16,5	21,4	21,6
65 και άνω — and over .....	0,1	0,5	0,3	0,3	0,2





**III : 10. Μέσοι ετήσιοι όροι μηνιαίων αποδοχών υπαλλήλων  
στα μεταποιητικά καταστήματα, με 10 και άνω απασχολούμενους**

**Annual averages of monthly receipts of employees in  
manufacturing establishments with 10 persons and over**

Σε δραχμές

In drachmae

Κωδικός Code	Κλάδοι Branches	1992		1993	
		Άρρενες Males	Θήλειες Females	Άρρενες Males	Θήλειες Females
<b>20-39</b>	<b>Σύνολο — Total</b> .....	<b>247.723</b>	<b>171.921</b>	<b>280.219</b>	<b>195.542</b>
20	Ειδών διατροφής — Foodstuffs .....	223.925	165.320	254.510	189.683
21	Ποτών — Beverages .....	254.392	197.182	301.116	231.475
22	Καπνού — Tobacco .....	240.088	181.920	271.012	212.333
23	Υφαντικών ειδών — Textiles .....	217.797	165.257	244.783	180.436
24	Ειδών ενδυμασίας και υποδήσεως Clothing and footwear .....	172.988	147.652	199.453	165.528
25	Ξύλου και φελλού — Wood and cork .....	233.770	158.673	273.000	183.238
26	Επίπλων — Furniture .....	198.937	131.621	227.244	147.372
27	Χάρτου — Paper .....	224.969	164.164	265.495	193.576
28	Εκτυπώσεων και εκδόσεων — Printing and publishing .....	241.107	193.539	267.540	218.475
29	Δέρματος — Leather .....	242.460	141.536	262.970	170.971
30	Ελαστικού και πλαστικών ειδών — Rubber and plastic products .....	209.439	150.793	227.365	167.811
31	Χημικών προϊόντων — Chemicals .....	279.089	194.067	324.378	223.529
32	Παραγώγων πετρελαίου και άνθρα- κα — Products of petroleum and coal .....	292.174	190.768	337.407	217.524
33	Προϊόντων από μη μεταλλικά ορυ- κτά — Non-metallic mineral pro- ducts .....	259.307	179.608	288.771	206.722
34	Βασικών μεταλλουργικών προϊό- ντων — Basic metal industries .....	342.148	231.562	366.509	257.201
35	Προϊόντων από μέταλλο — Metal products .....	252.077	165.154	275.613	186.710
36	Μηχανών και συσκευών, εκτός των ηλεκτρικών — Machinery (non- electrical) .....	231.831	145.028	257.524	160.223
37	Ηλεκτρικών ειδών — Electrical sup- plies .....	268.507	181.632	309.990	213.356
38	Μεταφορικών μέσων — Transport equipment .....	249.988	174.087	274.121	194.302
39	Λοιπών ειδών — Miscellaneous .....	199.088	140.619	224.872	150.782

III : 11. Μέσοι ετήσιοι όροι ωριαίων αποδοχών εργατών σε μεταποιητικά  
καταστήματα, με 10 και άνω απασχολούμενους

Annual averages of hourly receipts of workers in manufacturing  
establishments with 10 persons and over

Σε δραχμές

In drachmae

Κωδικός Code	Κλάδοι Branches	1992		1993	
		Άρρενες Males	Θήλειες Females	Άρρενες Males	Θήλειες Females
<b>20-39</b>	<b>Σύνολο — Total</b> .....	<b>967,5</b>	<b>765,3</b>	<b>1.063,6</b>	<b>851,4</b>
20	Ειδών διατροφής — Foodstuffs .....	873,6	740,9	962,0	812,4
21	Ποτών — Beverages .....	926,6	807,0	1.006,2	887,6
22	Καπνού — Tobacco .....	963,9	912,0	1.073,1	1.046,3
23	Υφαντικών ειδών — Textiles .....	915,3	818,7	1.013,3	917,9
24	Ειδών ενδυμασίας και υποδήσεως — Clothing and footwear .....	886,5	701,7	981,9	776,9
25	Ξύλου και φελλού — Wood and cork .....	898,6	834,3	994,7	933,7
26	Επίπλων — Furniture .....	802,9	669,0	892,9	766,9
27	Χάρτου — Paper .....	910,6	765,5	1.037,3	871,8
28	Εκτυπώσεων και εκδόσεων — Prin- ting and publishing .....	972,3	787,8	1.086,5	892,0
29	Δέρματος — Leather .....	921,2	771,4	997,3	851,9
30	Ελαστικού και πλαστικών ειδών — Rubber and plastic products .....	932,9	817,9	1.024,0	916,5
31	Χημικών προϊόντων — Chemicals	985,4	816,0	1.086,7	901,8
32	Παραγώγων πετρελαίου και άνθρα- κα — Products of petroleum and coal .....	1.120,4	858,2	1.404,3	933,3
33	Προϊόντων από μη μεταλλικά ορυ- κτά — Non-metallic mineral pro- ducts .....	1.016,3	832,1	1.133,0	927,1
34	Βασικών μεταλλουργικών προϊό- ντων — Basic metal industries ...	1.321,1	819,7	1.437,9	910,3
35	Προϊόντων από μέταλλο — Metal products .....	953,6	807,9	1.026,7	910,0
36	Μηχανών και συσκευών, εκτός των ηλεκτρικών — Machinery (non- electrical) .....	932,5	724,6	1.035,8	863,7
37	Ηλεκτρικών ειδών — Electrical sup- plies .....	962,9	867,2	1.074,7	953,1
38	Μεταφορικών μέσων — Transport equipment .....	1.130,2	791,4	1.235,0	891,0
39	Λοιπών ειδών — Miscellaneous ...	817,0	708,4	903,3	786,7

III : 12. Μέσοι ετήσιοι όροι ωρών εργασίας που πληρώθηκαν εβδομαδιαίως στους εργάτες μεταποιητικών καταστημάτων, με 10 και άνω απασχολούμενους

Annual averages of working hours paid to workers per week in manufacturing establishments with 10 persons and over

Κωδικός Code	Κλάδοι Branches	1992		1993	
		Άρρενες Males	Θήλειες Females	Άρρενες Males	Θήλειες Females
20-39	Σύνολο — Total .....	41,5	40,5	41,5	40,5
20	Ειδών διατροφής — Foodstuffs .....	42,1	41,2	42,0	41,4
21	Ποτών — Beverages .....	41,9	40,7	41,7	40,6
22	Καπνού — Tobacco .....	40,9	40,3	40,5	40,0
23	Υφαντικών ειδών — Textiles .....	41,7	40,4	41,6	40,5
24	Ειδών ενδυμασίας και υποδήσεως — Clothing and footwear .....	40,3	40,3	40,3	40,3
25	Ξύλου και φελλού — Wood and cork .....	40,9	40,8	40,9	40,2
26	Επίπλων — Furniture .....	40,2	39,8	40,1	40,0
27	Χάρτου — Paper .....	42,2	40,9	43,1	41,1
28	Εκτυπώσεων και εκδόσεων — Prin- ting and publishing .....	41,3	40,5	41,5	40,7
29	Δέρματος — Leather .....	40,8	40,3	40,7	40,2
30	Ελαστικού και πλαστικών ειδών — Rubber and plastic products .....	40,7	40,2	40,7	40,0
31	Χημικών προϊόντων — Chemicals .....	41,2	40,6	41,2	40,5
32	Παραγώγων πετρελαίου και άνθρα- κα — Products of petroleum and coal .....	42,3	40,5	43,6	39,6
33	Προϊόντων από μη μεταλλικά ορυ- κτά — Non-metallic mineral pro- ducts .....	41,8	40,5	41,7	40,2
34	Βασικών μεταλλουργικών προϊό- ντων — Basic metal industries .....	43,5	41,8	43,3	40,8
35	Προϊόντων από μέταλλο — Metal products .....	41,3	41,1	40,9	40,3
36	Μηχανών και συσκευών, εκτός των ηλεκτρικών — Machinery (non- electrical) .....	41,1	40,0	41,2	41,1
37	Ηλεκτρικών ειδών — Electrical sup- plies .....	42,1	40,7	42,0	40,6
38	Μεταφορικών μέσων — Transport equipment .....	41,8	40,6	42,1	40,6
39	Λοιπών ειδών — Miscellaneous .....	40,3	40,1	40,4	40,1

### III: 13. Μέσοι ετήσιοι όροι μηνιαίων αποδοχών υπαλλήλων χονδρικού εμπορίου

Annual averages of monthly receipts of persons employed in wholesale trade

Περίοδος βάσεως: Β' τρίμηνο 1989 = 100,0  
Σε δραχμές

Base period: 2nd quarter 1989 = 100,0  
In drachmae

Κωδικός Code	Κλάδου — Branches	Μηνιαίες αποδοχές Monthly receipts		Δείκτες Indices	
		1992	1993	1992	1993

#### ΑΠΕΝΕΣ — MALES

61	Όλα τα καταστήματα—All establishments . . .	176.445	202.940	169,8	195,3
611	Γεωργικών και δασικών πρώτων υλών, ζώντων ζώων και πρώτων υλών υφαντουργίας—Agriculture, forestry, live animals and textile raw materials . . . . .	145.776	161.505	163,4	181,0
612	Καυσίμων, μετάλλων και χημικών προϊόντων για τη μεταποίηση—Fuels, metals and chemicals for manufacturing . . . . .	249.742	280.013	165,0	185,0
613	Κατεργασμένης ξυλείας και οικοδομικών υλικών—Timber and building materials . . .	137.815	158.582	164,4	189,1
614	Μηχανημάτων, μηχ. εργαλείων, οχημάτων και ανταλλακτικών αυτών—Machinery, industrial equipment, vehicles and related accessories . . . . .	186.245	214.607	167,6	193,1
615	Ειδών οικιακής χρήσεως και κιρκαλερίας—Household goods, hardware and ironmongery . . . . .	161.044	182.330	168,5	190,8
616	Επιπέλων και ειδών επιπλώσεως—Furniture and fixtures . . . . .	138.813	153.588	155,8	172,4
617	Υφανμάτων και ειδών ενδύσεως και υποδημάτων—Textiles, clothing and footwear . . . . .	139.125	163.515	173,9	204,3
618	Ειδών διατροφής, ποτών και προϊόντων καπνού—Food, drink and tobacco . . . . .	167.037	184.370	177,4	195,8
619	Χονδρικό εμπόριο ειδών μ.ά.α.—Wholesale goods n.e.c. . . . .	178.099	209.525	165,5	194,7

#### ΘΗΛΕΙΣ—FEMALES

61	Όλα τα καταστήματα—All establishments . . .	140.484	161.449	172,6	198,4
611	Γεωργικών και δασικών πρώτων υλών, ζώντων ζώων και πρώτων υλών υφαντουργίας—Agriculture, forestry, live animals and textile raw materials . . . . .	126.758	139.520	185,9	204,6
612	Καυσίμων, μετάλλων και χημικών προϊόντων για τη μεταποίηση—Fuels, metals and chemicals for manufacturing . . . . .	190.467	215.176	180,3	203,7
613	Κατεργασμένης ξυλείας και οικοδομικών υλικών—Timber and building materials . . .	124.901	146.086	185,5	217,0
614	Μηχανημάτων, μηχ. εργαλείων, οχημάτων και ανταλλακτικών αυτών—Machinery, industrial equipment, vehicles and related accessories . . . . .	145.709	170.303	160,2	187,2
615	Ειδών οικιακής χρήσεως και κιρκαλερίας—Household goods, hardware and ironmongery . . . . .	129.430	150.674	176,1	205,0
616	Επιπέλων και ειδών επιπλώσεως—Furniture and fixtures . . . . .	116.216	134.912	168,3	195,4
617	Υφανμάτων και ειδών ενδύσεως και υποδημάτων—Textiles, clothing and footwear . . . . .	129.271	146.653	187,8	213,0
618	Ειδών διατροφής, ποτών και προϊόντων καπνού—Food, drink and tobacco . . . . .	133.027	141.905	166,0	177,1
619	Χονδρικό εμπόριο ειδών μ.ά.α.—Wholesale goods n.e.c. . . . .	139.986	161.026	165,9	190,8

**III : 14. Μέσοι ετήσιοι όροι μηνιαίων αποδοχών υπαλλήλων  
λιανικού εμπορίου**

**Annual averages of monthly receipts of persons employed in retail trade**

Περίοδος βάσεως : Δ' Τρίμηνο 1985 = 100,0

Base period : 4th quarter 1985 = 100,0

Σε δραχμές

In drachmae

Κωδικός Code	Κλάδοι Branches	Μηνιαίες αποδοχές Monthly receipts		Δείκτες indices	
		1992	1993	1992	1993

APPENES — MALES

64-65	Όλα τα καταστήματα — All establishments .....	141.726	158.449	233,7	261,3
641-642	Ειδών διατροφής, οίνων, ποτών — Foodstuffs, wines, beverages .....	138.073	148.589	240,7	259,0
643.1	Φαρμακεία — Pharmacies .....	142.455	157.038	219,8	242,3
644-645	Υφασμάτων, ειδών ενδυμασίας και υποδήσεως — Fabrics, wearing apparel and footwear .....	143.701	157.705	246,9	271,0
646, 647, 648	Επίπλων, ειδών οικιακού εξοπλι- σμού και κηχαλερίας — Furni- ture, household equipment and ironmongery .....	142.893	167.118	255,4	298,8
649, 651	Αυτοκινήτων και υγρών καυσίμων — Motor vehicles and liquid fuel .....	143.601	154.237	207,2	222,6
643, 2, 3 652-656	Λοιπά καταστήματα λιανικού εμπο- ρίου — Other retail trade estab- lishments .....	143.775	166.722	229,4	266,0

ΘΗΛΕΙΣ — FEMALES

64-65	Όλα τα καταστήματα — All es- tablishments .....	113.320	127.776	255,5	288,1
641-642	Ειδών διατροφής, οίνων, ποτών — Foodstuffs, wines, beverages .....	107.432	117.196	250,9	273,7
643.1	Φαρμακεία — Pharmacies .....	122.339	134.818	254,0	279,9
644-645	Υφασμάτων, ειδών ενδυμασίας και υποδήσεως — Fabrics, wearing apparel and footwear .....	112.823	128.359	264,7	301,2
646, 647, 648	Επίπλων, ειδών οικιακού εξοπλι- σμού και κηχαλερίας — Furni- ture, household equipment and ironmongery .....	118.824	132.778	280,6	313,5
649, 651	Αυτοκινήτων και υγρών καυσίμων — Motor vehicles and liquid fuel .....	136.054	145.764	233,5	250,1
643, 2, 3 652-656	Λοιπά καταστήματα λιανικού εμπο- ρίου — Other retail trade estab- lishments .....	113.642	135.035	251,4	298,8

**III : 15. Χορηγηθείσες άδειες εργασίας αλλοδαπών, κατά φύλο και χώρα υπηκοότητας**

**Work licences issued to foreigners by sex and country of citizenship**

Χώρες	1992		1993		Countries
	Άρρενες Males	Θήλειες Females	Άρρενες Males	Θήλειες Females	
<b>ΑΡΧΙΚΕΣ — ISSUED</b>					
Σύνολο .....	8.597	8.287	6.259	6.812	<b>Total</b>
Ευρώπη .....	6.931	7.086	5.412	5.537	<b>Europe</b>
Τουρκία .....	61	3.184	29	10	Turkey
Ην. Βασίλειο .....	2.290	349	1.771	2.889	United Kingdom
Αφρική .....	1.191	23	577	7	<b>Africa</b>
Αίγυπτος .....	1.154	7	564	3	Egypt
Αμερική .....	107	188	79	67	<b>America</b>
ΗΠΑ .....	79	34	59	33	USA
Ασία .....	331	956	169	232	<b>Asia</b>
Κύπρος .....	101	68	79	43	Cyprus
Ωκεανία (Αυστραλία κλπ.)	36	33	22	19	<b>Oceania (Australia etc.)</b>
Ακαθόριστες χώρες .....	1	1	—	—	<b>Unspecified countries</b>
<b>ΑΝΑΝΕΩΣΕΙΣ — RENEWED</b>					
Σύνολο .....	3.742	3.184	3.643	2.793	<b>Total</b>
Ευρώπη .....	1.869	1.480	2.302	1.471	<b>Europe</b>
Τουρκία .....	476	186	286	68	Turkey
Ην. Βασίλειο .....	195	225	342	416	United Kingdom
Αφρική .....	284	21	205	18	<b>Africa</b>
Αίγυπτος .....	216	3	153	5	Egypt
Αμερική .....	109	260	104	100	<b>America</b>
ΗΠΑ .....	74	54	66	47	USA
Ασία .....	1.444	1.408	1.006	1.190	<b>Asia</b>
Κύπρος .....	704	285	508	216	Cyprus
Ωκεανία (Αυστραλία κλπ.)	25	15	26	14	<b>Oceania (Australia etc.)</b>
Ακαθόριστες χώρες .....	11	—	—	—	<b>Unspecified countries</b>

**III : 16. Έλληνες και ξένοι ναυτικοί που εργάσθηκαν σε ελληνικά και ελληνόκτητα πλοία υπό ξένη σημαία, 100 κ.ο.χ. και άνω, συμβεβλημένα με το NAT, κατά μεγάλες ομάδες ειδικοτήτων και ηλικιών, την 20ή Σεπτεμβρίου 1992**

**Greek and foreign seamen employed in Greek and Greek-owned ships under foreign flag, of 100 GRT and over, contracted with the Seamen's Pension Fund, classified by major age and speciality groups, on September 20, 1992**

Μεγάλες ομάδες ειδικοτήτων Major groups of specialities	Σύνολο Total	Ομάδες ηλικιών — Age groups						Άγνωστης ηλικίας Age unknown
		Μέχρι 20 ετών Up to 20 years	21-30	31-40	41-50	51-60	61 και άνω 61 and over	
<b>Σύνολο — Total</b> .....	<b>38.995</b>	<b>1.001</b>	<b>10.634</b>	<b>12.801</b>	<b>10.835</b>	<b>3.264</b>	<b>353</b>	<b>107</b>
Πλοίαρχοι και ανώτερο προσωπικό — Masters and senior personnel .....	10.891	10	1.324	3.467	4.686	1.282	113	9
Κατώτερο προσωπικό — Lower personnel .....	24.680	724	7.450	8.504	5.845	1.872	202	83
Δόκιμοι και υγειονομικό προσωπικό — Cadets, medical personnel .....	1.018	214	664	106	26	4	4	—
Προσωπικό χωρίς ειδικότητα — Non-specialized personnel ....	2.406	53	1.196	724	278	106	34	15
Από αυτούς — Thereof :								
Έλληνες — Greeks .....	25.278	900	5.331	7.259	8.693	2.765	310	20
Ξένοι — Foreigners .....	13.717	101	5.303	5.542	2.142	499	43	87



The following table shows the results of the survey conducted in the year 1951. The data is presented in the following table:

Category	Sub-category	Value	Percentage	Total
Agriculture	Wheat	1200	15%	8000
	Barley	800	10%	
Livestock	Cattle	500	6%	7000
	Sheep	2000	25%	
Industry	Textiles	3000	37%	8000
	Manufacturing	5000	62%	
Services	Trade	1000	12%	8000
	Transport	7000	87%	
Total		8000	100%	8000





#### IV. ΠΑΙΔΕΙΑ - EDUCATION



**IV : 1. Πληθυσμός ηλικίας 10 ετών και άνω, κατά φύλο, ομάδες ηλικιών και επίπεδο εκπαίδευσής**

Δειγματοληπτική επεξεργασία 10% των δελτίων της Απογραφής Πληθυσμού 1981

Φύλο και ομάδες ηλικιών	Σύνολο Total	Πτυχιούχοι Ανωτάτων σχολών With diploma of higher school	Πτυχιούχοι Ανωτέρων Σχολών With certificate or diploma of intermediate school	Φοιτούν σε Ανωτέρα η Ανωτάτη σχολή Attend a higher or intermediate school	Απόφοιτοι Μέσης Εκπαίδευ- σεως Have completed secondary education
<b>Αμφότερων των φύλων</b>	<b>8.215.041</b>	<b>329.489</b>	<b>155.966</b>	<b>154.770</b>	<b>1.116.633</b>
10 - 14 ετών .....	782.749	—	—	—	—
15 - 19 » .....	720.325	—	1.349	55.036	99.053
20 - 24 » .....	709.958	24.494	25.243	81.620	204.786
25 - 29 » .....	662.874	67.109	29.958	13.654	163.307
30 - 44 » .....	1.867.115	135.958	54.976	* 3.881	325.242
45 - 64 » .....	2.232.479	74.840	33.063	565	246.808
65 ετών και άνω .....	1.238.088	27.053	11.371	—	77.359
Δεν δήλωσαν .....	1.453	35	6	14	78
<b>Άρρενες</b> .....	<b>3.995.605</b>	<b>228.961</b>	<b>82.546</b>	<b>92.267</b>	<b>537.641</b>
10 - 14 ετών .....	401.940	—	—	—	—
15 - 19 » .....	367.907	—	687	29.820	43.989
20 - 24 » .....	354.336	11.527	13.405	49.349	87.951
25 - 29 » .....	330.616	39.021	15.611	9.966	70.049
30 - 44 » .....	910.200	93.263	30.113	2.782	156.173
45 - 64 » .....	1.080.622	61.185	17.882	336	133.309
65 ετών και άνω .....	549.231	23.940	4.844	—	46.095
Δεν δήλωσαν .....	753	25	4	14	75
<b>Θήλειες</b> .....	<b>4.219.436</b>	<b>100.528</b>	<b>73.420</b>	<b>62.503</b>	<b>578.992</b>
10 - 14 ετών .....	380.809	—	—	—	—
15 - 19 » .....	352.418	—	662	25.216	55.064
20 - 24 » .....	355.622	12.967	11.838	32.271	116.835
25 - 29 » .....	332.258	28.088	14.347	3.688	93.258
30 - 44 » .....	956.915	42.695	24.863	1.099	169.069
45 - 64 » .....	1.151.857	13.655	15.181	229	113.499
65 ετών και άνω .....	688.857	3.113	6.527	—	31.264
Δεν δήλωσαν .....	700	10	2	—	3

ΣΥΝΟΛΟ ΕΛΛΑΔΟΣ

# Population of 10 years and over, by sex, age groups and education level

10% sample elaboration of the 1981 Population Census questionnaires

Τέλειωσαν τη Γ' τάξη Μέσης Εκπαίδευσης Have finished the third grade of secondary education	Απόφοιτοι Στοιχειώδους Εκπαίδευσης Have completed primary education	Δεν τελείωσαν τη Στοιχειώδη Εκπαίδευση Have not completed primary education	Αγράμματοι (μη γνωρίζοντες γραφή και ανάγνωση) Illiterate (do not know reading or writing)	Δεν δήλωσαν επίπεδο εκπαίδευσης Have not declared education level	Sex and age groups
--	--	--	---	--	--------------------

## GREECE, TOTAL

<b>813.769</b>	<b>3.604.317</b>	<b>1.281.839</b>	<b>706.721</b>	<b>51.537</b>		<b>Both sexes</b>
49.866	463.660	256.436	5.665	7.122		10 - 14 years
321.004	224.223	7.749	7.281	4.630		15 - 19 »
80.861	270.773	9.441	7.390	5.350		20 - 24 »
71.512	289.059	13.955	8.920	5.400		25 - 29 »
131.187	977.629	163.725	62.050	12.467		30 - 44 »
106.062	1.015.110	514.473	230.206	11.352		45 - 64 »
53.171	363.478	315.840	384.990	4.826		65 years and over
106	385	220	219	390		Not declared
<b>480.403</b>	<b>1.826.565</b>	<b>577.183</b>	<b>143.266</b>	<b>26.773</b>		<b>Males</b>
24.546	238.638	132.422	2.722	3.612		10 - 14 years
172.151	111.671	3.661	3.507	2.421		15 - 19 »
51.433	130.082	4.513	3.319	2.757		20 - 24 »
44.780	137.648	6.563	4.000	2.978		25 - 29 »
83.659	466.292	55.046	16.054	6.818		30 - 44 »
67.116	530.532	216.293	48.148	5.821		45 - 64 »
36.638	211.481	158.568	65.492	2.173		65 years and over
80	221	117	24	193		Not declared
<b>333.366</b>	<b>1.777.752</b>	<b>704.656</b>	<b>563.455</b>	<b>24.764</b>		<b>Females</b>
25.320	225.022	124.014	2.943	3.510		10 - 14 years
148.853	112.552	4.088	3.774	2.209		15 - 19 »
29.428	140.691	4.928	4.071	2.593		20 - 24 »
26.732	151.411	7.392	4.920	2.422		25 - 29 »
47.528	511.337	108.679	45.996	5.649		30 - 44 »
38.946	484.578	298.180	182.058	5.531		45 - 64 »
16.533	151.997	157.272	319.498	2.653		65 years and over
26	164	103	195	197		Not declared



**IV : 2. Απόφοιτοι Ανωτάτων Σχολών, κατά είδος πτυχίου και φύλο**  
**Higher education graduates by sex and type of certificate or diploma**

Δειγματοληπτική επεξεργασία 10% των δελτίων της Απογραφής Πληθυσμού 1981  
 10% sample elaboration of the 1981 Population Census questionnaires

Σχολές και είδος πτυχίου	Σύνολο Ελλάδος Greece, total	Άρρενες Males	Θήλειες Females	School and certificate or diploma
<b>Σύνολο</b> .....	<b>329.489</b>	<b>228.961</b>	<b>100.528</b>	<b>Total</b>
<b>Πανεπιστημιακές Σχολές</b> .....	<b>202.025</b>	<b>129.985</b>	<b>72.040</b>	<b>University schools</b>
Θεολογική .....	5.145	4.180	965	Theology
Νομική .....	55.273	39.149	16.124	Law
Ιατρική .....	28.360	21.680	6.680	Medicine
Οδοντιατρική .....	10.558	5.597	4.961	Dentistry
Φιλοσοφική .....	39.635	10.079	29.556	Faculty of Philosophy
Φυσικομαθηματική .....	37.592	26.919	10.673	Mathematics and Natural Sciences
Κτηνιατρική .....	1.859	1.657	202	Veterinary
Γεωπονική και Δασολογική .....	7.886	7.068	818	Agriculture - Forestry
Πολυτεχνική .....	15.717	13.656	2.061	Polytechnic School
<b>Σχολές Πολυτεχνείου</b> .....	<b>24.059</b>	<b>21.309</b>	<b>2.750</b>	<b>Polytechnic University of Athens</b>
Πολιτικών Μηχανικών .....	7.728	7.315	413	Civil Engineering
Μηχανολόγων Μηχανικών .....	2.003	1.963	40	Mechanical Engineering
Ηλεκτρολόγων Μηχανικών .....	1.180	1.128	52	Electrical Engineering
Μηχανολόγων - Ηλεκτρολόγων Μηχανικών .....	4.176	4.096	80	Mechanical - Electrical Engineering
Αρχιτεκτόνων .....	4.375	2.780	1.595	Architectural Engineering
Χημικών Μηχανικών .....	1.945	1.703	242	Chemical Engineering
Μηχανικών Μεταλλείων - Μεταλλουργών .....	748	718	30	Mining Engineering
Αγρονόμων και Τοπογράφων Μηχανικών .....	1.337	1.155	182	Rural Surveying and Topographical Engineering
Χωρίς διάκριση της Σχολής .....	567	451	116	Schools without distinction
<b>Λοιπές Ανώτατες Σχολές</b> .....	<b>84.837</b>	<b>65.169</b>	<b>19.668</b>	<b>Other higher education schools</b>
Ανωτάτη Σχολή Οικονομικών και Εμπορικών Επιστημών .....	30.494	23.607	6.887	Graduate School of Economic and Commercial Sciences
Πάντειος Ανωτάτη Σχολή Πολιτικών Επιστημών .....	17.790	11.517	6.273	Pantios Graduate School of Political Sciences
Ανωτάτη Βιομηχανική Σχολή Πειραιώς .....	13.013	9.646	3.367	Piraeas Graduate School of Industrial Studies
Ανωτάτη Βιομηχανική Σχολή Θεσσαλονίκης .....	4.052	2.804	1.248	Thessaloniki Graduate School of Industrial Studies
Ανωτάτη Γεωπονική Σχολή Αθηνών .....	1.146	1.019	127	Athens Graduate Agricultural School
Ανωτάτη Σχολή Καλών Τεχνών .....	2.454	1.208	1.246	School of Fine Arts
Στρατιωτικές Σχολές .....	14.967	14.883	84	Military Schools
Λοιπές .....	921	485	436	Other
<b>Δεν δηλώθηκε η Ανωτάτη Σχολή</b>	<b>18.568</b>	<b>12.498</b>	<b>6.070</b>	<b>Higher school not declared</b>

**IV : 3. Πρωτοβάθμια εκπαίδευση : Νηπιαγωγεία, νηπιαγωγοί και νήπια, κατά τη λήξη του σχολικού έτους**  
**Primary education : Nursery schools, kindergartners and infants at the end of the school year**

Είδος σχολείου	1987/88	1988/89	1989/90	1990/91	Kind of school
<b>Σύνολο</b>					<b>Total</b>
Νηπιαγωγεία .....	5.389	5.429	5.474	5.518	Nursery schools
Νηπιαγωγοί .....	7.947	8.136	8.307	8.400	Kindergartners
Νήπια .....	155.246	147.737	141.756	136.536	Infants
<b>Νηπιαγωγεία</b>					<b>Nursery schools</b>
<i>α) Δημόσια</i>					<i>a) Public</i>
Νηπιαγωγεία .....	5.238	5.281	5.334	5.376	Nursery schools
Νηπιαγωγοί .....	7.654	7.854	8.035	8.134	Kindergartners
Νήπια .....	147.974	140.581	134.827	129.817	Infants
Νήπια ανά νηπιαγωγό	19,3	17,9	16,8	16,0	Infants per kindergar- tner
<i>β) Ιδιωτικά</i>					<i>b) Private</i>
Νηπιαγωγεία .....	151	148	140	142	Nursery schools
Νηπιαγωγοί .....	293	282	272	266	Kindergartners
Νήπια .....	7.272	7.156	6.929	6.719	Infants
Νήπια ανά νηπιαγωγό	24,8	25,4	25,5	25,3	Infants per kindergar- tner



**IV : 4. Πρωτοβάθμια εκπαίδευση : Δημοτικά Σχολεία, διδακτικό προσωπικό και μαθητές κατά τη λήξη του σχολικού έτους**

**Primary education : Schools, teachers and pupils at the end of the school year**

Είδος σχολείου	1987/88	1988/89	1989/90	1990/91	Kind of school
<b>Σύνολο</b>					<b>Total</b>
Σχολικές μονάδες .....	8.159	7.870	7.755	7.653	Schools
Διδακτικό προσωπικό ...	39.125	40.370	42.485	43.599	Teachers
Μαθητές .....	868.335	853.527	834.688	813.353	Pupils
<b>Ημερήσια δημοτικά σχολεία</b>					<b>Primary day - schools</b>
<i>α) Δημόσια</i>					<i>a) Public</i>
Σχολικές μονάδες .....	7.781	7.493	7.365	7.259	Schools
Διδακτικό προσωπικό	36.730	37.926	40.005	41.035	Teachers
Μαθητές .....	814.258	797.582	777.945	755.903	Pupils
Μαθητές ανά διδάσκαλο	22,2	21,0	19,4	18,4	Pupils per teacher
<i>β) Ιδιωτικά</i>					<i>b) Private</i>
Σχολικές μονάδες .....	378	377	390	394	Schools
Διδακτικό προσωπικό	2.395	2.444	2.480	2.564	Teachers
Μαθητές .....	54.077	55.945	56.743	57.450	Pupils
Μαθητές ανά διδάσκαλο	22,6	22,9	22,9	22,4	Pupils per teacher



**IV : 5. Δευτεροβάθμια γενική εκπαίδευση : Γυμνάσια και Λύκεια, διδακτικό προσωπικό και μαθητές, κατά τη λήξη του σχολικού έτους 1990/91**

**Secondary general education : High schools and lycea, teachers and pupils at the end of the school year 1990/91**

Είδος σχολείου	Γυμνάσια High schools	Γενικά λύκεια General lycea	Ενιαία πολ- δικά λύκεια Multi-branch lycea	Kind of school
<b>ΣΥΝΟΛΟ</b>				<b>TOTAL</b>
Σχολικές μονάδες .....	1.808	1.133	25	Schools
Διδακτικό προσωπικό .....	29.571	18.340	1.891	Teachers
Μαθητές .....	442.815	253.481	19.742	Pupils
από αυτούς : εγγράφησαν (2) αποφοίτησαν .	163.550 124.009	93.005 70.354	6.530 6.119	thereof : entered (2) graduated
<b>I. ΔΗΜΟΣΙΑ</b>				<b>I. PUBLIC</b>
<b>α) Ημερήσια</b>				<b>a) Day-schools</b>
Σχολικές μονάδες .....	1.689	1.039	25	Schools
Διδακτικό προσωπικό .....	28.939	17.641	1.891	Teachers
Μαθητές .....	418.698	235.910	19.742	Pupils
από αυτούς : εγγράφησαν ... αποφοίτησαν .	155.871 117.034	87.418 65.901	6.530 6.119	thereof : entered graduated
Μαθητές ανά διδάσκοντα	14,5	13,4	10,7	Pupils per teacher
<b>β) Εσπερινά (1)</b>				<b>b) Night-schools (1)</b>
Σχολικές μονάδες .....	40	31	—	Schools
Μαθητές .....	6.663	4.546	—	Pupils
από αυτούς : εγγράφησαν ... αποφοίτησαν .	1.707 1.454	1.081 614	— —	thereof : entered graduated
<b>II. ΙΔΩΤΙΚΑ</b>				<b>II. PRIVATE</b>
<b>α) Ημερήσια</b>				<b>a) Day-schools</b>
Σχολικές μονάδες .....	72	58	—	Schools
Διδακτικό προσωπικό .....	632	699	—	Teachers
Μαθητές .....	17.025	12.288	—	Pupils
από αυτούς : εγγράφησαν ... αποφοίτησαν .	5.879 5.369	4.408 3.658	— —	thereof : entered graduated
Μαθητές ανά διδάσκοντα	27,0	17,6	—	Pupils per teacher
<b>β) Εσπερινά (1)</b>				<b>b) Night-schools (1)</b>
Σχολικές μονάδες .....	7	5	—	Schools
Μαθητές .....	429	737	—	Pupils
από αυτούς : εγγράφησαν ... αποφοίτησαν .	93 152	98 181	— —	Thereof : entered graduated

(1) Οι διδάξαντες στα εσπερινά σχολεία ανήκουν στη δύναμη των εκπαιδευτικών των ημερησίων σχολείων.

(2) Για πρώτη φορά στην Α' τάξη.

(1) Teachers of night-schools belong to the teaching staff of day-schools.

(2) In the A' grade for the first time.

**IV : 6. Δευτεροβάθμια τεχνική – επαγγελματική και εκκλησιαστική εκπαίδευση :  
Μαθητές, σχολές, ώρες εβδομαδιαίας διδασκαλίας και διδακτικό προσωπικό.  
Σχολικό έτος 1990/91**

**Secondary technical – vocational and ecclesiastic education : Students,  
schools, teaching staff and teaching hours per week. School year 1990/91**

Σχολές	Μαθητές Students	Αριθμός σχολών Number of schools	Ώρες εβδο- μαδιαίας διδασκαλίας Teaching h. per week	Διδακτικό προσωπικό Teaching Staff	Schools
--------	---------------------	---	--	---	---------

**Α' ΔΗΜΟΣΙΑ ΕΚΠΑΙΔΕΥΣΗ — A. PUBLIC SCHOOLS**

<b>Σύνολο .....</b>	<b>119.164</b>	<b>508</b>	<b>191.726</b>	<b>9.348</b>	<b>Total</b>
Τεχνικά – επαγγελματικά λύκεια	80.414	251	125.888	6.242	Technical – vocational lycea
Τεχνικές – επαγγελματικές σχολές	35.335	201	59.455	2.763	Technical – vocational schools (new type)
Εκκλησιαστικές σχολές ....	1.597	24	2.844	164	Ecclesiastic schools
Αδιαβάθμητες τεχνικές – επαγγελματικές σχολές	1.818	32	3.539	179	Technical – vocational schools not classified by level

**Β' ΙΔΙΩΤΙΚΗ ΕΚΠΑΙΔΕΥΣΗ — B. PRIVATE SCHOOLS**

<b>Σύνολο .....</b>	<b>15.785</b>	<b>64</b>	<b>17.161</b>	<b>1.153</b>	<b>Total</b>
Τεχνικά – επαγγελματικά λύκεια	7.013	24	8.955	593	Technical – vocational lycea
Τεχνικές – επαγγελματικές σχολές	7.381	33	7.421	493	Technical – vocational schools (new type)
Εκκλησιαστικές σχολές ....	107	1	169	9	Ecclesiastic schools
Αδιαβάθμητες τεχνικές – επαγγελματικές σχολές	1.284	6	616	58	Technical – vocational schools not classified by level





**IV : 7. Τριτοβάθμια γενική εκπαίδευση : Διδακτικό προσωπικό, σπουδαστές και πτυχιούχοι, κατά έτος και εκπαιδευτικό ίδρυμα**

**Third - level general education: Teaching staff, students, diploma or certificate holders, by educational institution**

Εκπαιδευτικό ίδρυμα	1987/88	1988/89	1989/90	1990/91	Educational institution
<i>α) Διδακτικό προσωπικό — a) Teaching staff</i>					
<b>Σύνολο</b> .....	<b>65</b>	<b>5</b>	<b>5</b>	<b>5</b>	<b>Total</b>
Χαροκόπειος Ανωτέρα Σχολή Οικιακής Οικονομίας	6	5	5	5	Charokopios School of Home Economics
Παιδαγωγικές Ακαδημίες ..	46	(1)	(1)	(1)	Teachers Colleges
Σχολές Νηπιαγωγών .....	13	(1)	(1)	(1)	Schools of Kindergarten Teachers
<i>β) Σπουδαστές — b) Students</i>					
<b>Σύνολο</b> .....	<b>3.547</b>	<b>159</b>	<b>147</b>	<b>151</b>	<b>Total</b>
Χαροκόπειος Ανωτέρα Σχολή Οικιακής Οικονομίας	154	159	147	151	Charokopios School of Home Economics
Παιδαγωγικές Ακαδημίες ..	3.012	(1)	(1)	(1)	Teachers Colleges
Σχολές Νηπιαγωγών .....	381	(1)	(1)	(1)	Schools of Kindergarten Teachers
<i>γ) Πτυχιούχοι — c) Diploma or certificate holders</i>					
<b>Σύνολο</b> .....	<b>2.573</b>	<b>37</b>	<b>15</b>	<b>24</b>	<b>Total</b>
Χαροκόπειος Ανωτέρα Σχολή Οικιακής Οικονομίας	39	37	15	24	Charokopios School of Home Economics
Παιδαγωγικές Ακαδημίες ..	2.303	(1)	(1)	(1)	Teachers Colleges
Σχολές Νηπιαγωγών .....	231	(1)	(1)	(1)	Schools of Kindergarten Teachers

(1) Από το ακαδημαϊκό έτος 1988/89 οι Παιδαγωγικές Ακαδημίες και οι Σχολές Νηπιαγωγών έπαυσαν να λειτουργούν. Στην θέση τους λειτουργούν πανεπιστημιακά παιδαγωγικά τμήματα.

(1) Starting with the academic year 1988/89 the above Colleges are upgraded to University Schools.



**IV : 8. Τριτοβάθμια τεχνολογική εκπαίδευση : Διδακτικό προσωπικό, σπουδαστές και πτυχιούχοι, κατά έτος και εκπαιδευτικό ίδρυμα**

**Third - level technical education : Teaching staff, students, diploma or certificate holders, by educational institution**

Εκπαιδευτικό ίδρυμα	1989/90	1990/91	Educational institution
<i>α) Διδακτικό προσωπικό — a) Teaching staff</i>			
<b>Σύνολο</b> .....	<b>4.783</b>	<b>5.221</b>	<b>Total</b>
<b>I. Τεχνολογικά Εκπαιδευτικά Ιδρύματα (ΤΕΙ)</b>	<b>4.682</b>	<b>5.180</b>	<b>I. Technical Educational Institutions (TEI)</b>
ΤΕΙ Αθηνών .....	1.213	1.320	TEI schools in Athens
ΤΕΙ Θεσσαλονίκης .....	744	848	TEI schools in Thessaloniki
ΤΕΙ Πειραιώς .....	497	546	TEI schools in Piraeus
ΤΕΙ Πατρών .....	326	288	TEI schools in Patra
ΤΕΙ Λαρίσας .....	535	610	TEI schools in Larissa
ΤΕΙ Ηρακλείου .....	416	480	TEI schools in Iraklio
ΤΕΙ Καβάλας .....	208	226	TEI schools in Kavala
ΤΕΙ Καλαμάτας .....		28	TEI schools in Kalamata
ΤΕΙ Κοζάνης .....	140	165	TEI schools in Kozani
ΤΕΙ Χαλκίδας .....	165	215	TEI schools in Chalkida
ΤΕΙ Σερρών .....	133	168	TEI schools in Serres
ΤΕΙ Μεσολογγίου .....	305	286	TEI schools in Messolongi
<b>II. ΣΕΛΕΤΕ - ΑΣΕΤΕΜ</b> .....	<b>101</b>	<b>41</b>	<b>II. SELETE - ASETEM</b>
<i>β) Σπουδαστές — b) Students</i>			
<b>Σύνολο</b> .....	<b>74.292</b>	<b>75.679</b>	<b>Total</b>
<b>I. Τεχνολογικά Εκπαιδευτικά Ιδρύματα (ΤΕΙ)</b>	<b>73.240</b>	<b>74.777</b>	<b>I. Technical Educational Institutions (TEI)</b>
ΤΕΙ Αθηνών .....	20.194	19.931	TEI schools in Athens
ΤΕΙ Θεσσαλονίκης .....	11.283	12.202	TEI schools in Thessaloniki
ΤΕΙ Πειραιώς .....	8.439	9.378	TEI schools in Piraeus
ΤΕΙ Πατρών .....	4.136	4.100	TEI schools in Patra
ΤΕΙ Λαρίσας .....	8.478	7.890	TEI schools in Larissa
ΤΕΙ Ηρακλείου .....	5.837	5.470	TEI schools in Iraklio
ΤΕΙ Καβάλας .....	2.591	2.723	TEI schools in Kavala
ΤΕΙ Καλαμάτας .....		71	TEI schools in Kalamata
ΤΕΙ Κοζάνης .....	2.814	3.735	TEI schools in Kozani
ΤΕΙ Χαλκίδας .....	3.216	3.097	TEI schools in Chalkida
ΤΕΙ Σερρών .....	2.649	2.798	TEI schools in Serres
ΤΕΙ Μεσολογγίου .....	3.603	3.382	TEI schools in Messolongi
<b>II. ΣΕΛΕΤΕ - ΑΣΕΤΕΜ</b> .....	<b>1.052</b>	<b>902</b>	<b>II. SELETE - ASETEM</b>
<i>γ) Πτυχιούχοι — c) Diploma or certificate holders</i>			
<b>Σύνολο</b> .....	<b>8.571</b>	<b>8.026</b>	<b>Total</b>
<b>I. Τεχνολογικά Εκπαιδευτικά Ιδρύματα (ΤΕΙ)</b>	<b>8.341</b>	<b>7.908</b>	<b>I. Technical Educational Institutions (TEI)</b>
ΤΕΙ Αθηνών .....	1.989	1.840	TEI schools in Athens
ΤΕΙ Θεσσαλονίκης .....	1.516	1.236	TEI schools in Thessaloniki
ΤΕΙ Πειραιώς .....	373	399	TEI schools in Piraeus
ΤΕΙ Πατρών .....	661	720	TEI schools in Patra
ΤΕΙ Λαρίσας .....	1.306	1.393	TEI schools in Larissa
ΤΕΙ Ηρακλείου .....	652	692	TEI schools in Iraklio
ΤΕΙ Καβάλας .....	260	237	TEI schools in Kavala
ΤΕΙ Καλαμάτας .....			TEI schools in Kalamata
ΤΕΙ Κοζάνης .....	300	294	TEI schools in Kozani
ΤΕΙ Χαλκίδας .....	251	269	TEI schools in Chalkida
ΤΕΙ Σερρών .....	220	226	TEI schools in Serres
ΤΕΙ Μεσολογγίου .....	813	602	TEI schools in Messolongi
<b>II. ΣΕΛΕΤΕ - ΑΣΕΤΕΜ</b> .....	<b>230</b>	<b>118</b>	<b>II. SELETE - ASETEM</b>

**IV : 9. Τριτοβάθμια επαγγελματική και εκκλησιαστική εκπαίδευση :  
Διδακτικό προσωπικό, σπουδαστές και πτυχιούχοι, κατά έτος  
και είδος σχολής**

**Third – level vocational and ecclesiastic education : Teaching staff,  
students, diploma or certificate holders, by school**

Είδος σχολής	1988/89	1989/90	1990/91	Kind of school
--------------	---------	---------	---------	----------------

**Α' ΔΗΜΟΣΙΑ ΕΚΠΑΙΔΕΥΣΗ — A. PUBLIC SCHOOLS**

*α) Διδακτικό προσωπικό — a) Teaching staff*

Σύνολο .....	445	375	272	Total
Εμπορικού Ναυτικού .....	327	270	187	Merchant Marine
Παροχής Υπηρεσιών .....	55	39	13	Personal services
Καλλιτεχνικές .....	48	61	67	Art
Εκκλησιαστικές .....	15	5	5	Ecclesiastic

*β) Σπουδαστές — b) Students*

Σύνολο .....	2.639	2.283	1.944	Total
Εμπορικού Ναυτικού .....	1.999	1.585	1.314	Merchant Marine
Παροχής Υπηρεσιών .....	253	273	217	Personal services
Καλλιτεχνικές .....	61	143	122	Art
Εκκλησιαστικές .....	326	282	291	Ecclesiastic

*γ) Πτυχιούχοι — c) Diploma or certificate holders*

Σύνολο .....	707	626	627	Total
Εμπορικού Ναυτικού .....	476	437	473	Merchant Marine
Παροχής Υπηρεσιών .....	99	79	29	Personal services
Καλλιτεχνικές .....	31	46	40	Art
Εκκλησιαστικές .....	101	64	85	Ecclesiastic

**Β' ΙΔΙΩΤΙΚΗ ΕΚΠΑΙΔΕΥΣΗ — B. PRIVATE SCHOOLS**

*α) Διδακτικό προσωπικό — a) Teaching staff*

Σύνολο .....	190	184	224	Total
Παροχής Υπηρεσιών .....	—	9	10	Personal services
Καλλιτεχνικές .....	190	175	214	Art

*β) Σπουδαστές — b) Students*

Σύνολο .....	483	437	533	Total
Παροχής Υπηρεσιών .....	—	39	67	Personal services
Καλλιτεχνικές .....	483	398	466	Art

*γ) Πτυχιούχοι — c) Diploma or certificate holders*

Σύνολο .....	120	111	105	Total
Παροχής Υπηρεσιών .....	—	—	—	Personal services
Καλλιτεχνικές .....	120	111	105	Art



**IV : 10. Τριτοβάθμια ανωτάτη εκπαίδευση : Διδακτικό προσωπικό, φοιτητές και πτυχιούχοι, κατά έτος και εκπαιδευτικό ίδρυμα**

**Higher education : Teaching staff, students, diploma or certificate holders, by educational institution**

Εκπαιδευτικό ίδρυμα	1987/88	1988/89	1989/90	1990/91	Educational institution
<i>α) Διδακτικό προσωπικό (1) — a) Teaching staff (1)</i>					
<b>Σύνολο</b> .....	<b>7.435</b>	<b>7.734</b>	<b>8.104</b>	<b>8.497</b>	<b>Total</b>
Πανεπιστήμιο Αθηνών .....	2.036	2.070	2.159	2.260	Athens University
Πανεπιστήμιο Αιγαίου .....	79	111	111	153	University of Aegeo
Πανεπιστήμιο Θεσσαλίας ..	—	8	21	61	University of Thessalia
Πανεπιστήμιο Θεσσαλονίκης	2.387	2.522	2.552	2.613	University of Thessaloniki
Πανεπιστήμιο Θράκης .....	325	296	357	371	University of Thraki
Πανεπιστήμιο Ιονίου .....	36	47	61	61	University of Ionio
Πανεπιστήμιο Ιωαννίνων ..	390	447	456	455	University of Ioannina
Πανεπιστήμιο Κρήτης .....	288	326	437	444	University of Kriti
Πανεπιστήμιο Πατρών .....	545	588	626	650	University of Patra
Εθνικό Μετσόβιο Πολυτεχνείο .....	583	583	631	646	Polytechnic University of Athens
Πολυτεχνείο Κρήτης .....	43	51	42	53	Polytechnic University of Kriti
Οικονομικό Πανεπιστήμιο Αθηνών	147	115	132	152	Economic University of Athens
Πάντειο Πανεπιστήμιο .....	170	176	138	194	Pantios University
Πανεπιστήμιο Πειραιώς .....	132	128	126	164	Pireas University
Πανεπιστήμιο Μακεδονίας	85	76	77	42	University of Makedonia
Γεωργικό Πανεπιστήμιο Αθηνών	149	146	129	136	Agricultural University of Athens
Ανωτάτη Σχολή Καλών Τεχνών	40	44	49	42	School of Fine Arts
<i>β) Φοιτητές — b) Students</i>					
<b>Σύνολο</b> .....	<b>117.193</b>	<b>114.933</b>	<b>117.260</b>	<b>116.938</b>	<b>Total</b>
Πανεπιστήμιο Αθηνών .....	35.499	34.619	34.696	34.388	Athens University
Πανεπιστήμιο Αιγαίου .....	592	800	1.033	1.182	University of Aegeo
Πανεπιστήμιο Θεσσαλίας ..	—	110	265	484	University of Thessalia
Πανεπιστήμιο Θεσσαλονίκης	35.164	33.360	34.947	34.188	University of Thessaloniki
Πανεπιστήμιο Θράκης .....	5.235	5.166	5.192	4.871	University of Thraki
Πανεπιστήμιο Ιονίου .....	296	330	400	409	University of Ionio
Πανεπιστήμιο Ιωαννίνων ..	5.372	5.361	5.330	5.686	University of Ioannina
Πανεπιστήμιο Κρήτης .....	3.315	3.513	3.512	3.854	University of Kriti
Πανεπιστήμιο Πατρών .....	7.703	7.665	7.568	7.785	University of Patra

(1) Περιλαμβάνονται οι καθηγητές (τακτικοί και έκτακτοι - μόνιμοι και επί θητεία), καθώς και άλλοι διδάξαντες (εντεταλμένοι και άμισθοι καθηγ. και υφηγητές). Επίσης, οι επιμελητές και οι βοηθοί.

(1) Including full professors (regular or not, permanent or in terms) and other non - salaried teaching staff (full professors and assistant professors); including also instructors and teaching assistants.

Πίνακας – Table IV : 10. συνέχεια – continued

Εκπαιδευτικό ίδρυμα	1987/88	1988/89	1989/90	1990/91	Educational institution
Εθνικό Μετσόβιο Πολυτεχνείο	7.724	7.615	8.000	7.191	Polytechnic University of Athens
Πολυτεχνείο Κρήτης .....	401	488	438	532	Polytechnic University of Kriti
Οικονομικό Πανεπιστήμιο Αθηνών	3.618	3.572	3.482	3.577	Economic University of Athens
Πάντειο Πανεπιστήμιο ....	3.981	4.066	4.160	4.224	Pantios University
Πανεπιστήμιο Πειραιώς ...	3.708	3.679	3.670	3.788	Pireas University
Πανεπιστήμιο Μακεδονίας .	2.766	2.621	2.541	2.739	University of Makedonia
Γεωργικό Πανεπιστήμιο Αθηνών	1.372	1.551	1.617	1.636	Agricultural University of Athens
Ανωτάτη Σχολή Καλών Τεχνών	447	417	409	404	School of Fine Arts

γ) Πτυχιούχοι — c) Diploma or certificate holders

Σύνολο .....	16.582	17.203	18.840	18.432	Total
Πανεπιστήμιο Αθηνών .....	5.178	5.576	5.611	5.662	Athens University
Πανεπιστήμιο Αιγαίου ....	—	9	32	24	University of Aegeo
Πανεπιστήμιο Θεσσαλονίκης	5.545	5.778	6.183	6.220	University of Thessaloniki
Πανεπιστήμιο Θράκης .....	350	631	978	964	University of Thraki
Πανεπιστήμιο Ιονίου .....	—	18	24	37	University of Ionio
Πανεπιστήμιο Ιωαννίνων ..	822	847	799	750	University of Ioannina
Πανεπιστήμιο Κρήτης .....	321	431	456	408	University of Kriti
Πανεπιστήμιο Πατρών ....	998	915	1.427	1.232	University of Patra
Εθνικό Μετσόβιο Πολυτεχνείο	792	825	987	954	Polytechnic University of Athens
Πολυτεχνείο Κρήτης .....	—	2	55	49	Polytechnic University of Kriti
Οικονομικό Πανεπιστήμιο Αθηνών	612	506	655	568	Economic University of Athens
Πάντειο Πανεπιστήμιο ....	465	557	459	502	Pantios University
Πανεπιστήμιο Πειραιώς ...	764	600	504	485	Pireas University
Πανεπιστήμιο Μακεδονίας .	477	289	468	407	University of Makedonia
Γεωργικό Πανεπιστήμιο Αθηνών	183	143	130	125	Agricultural University of Athens
Ανωτάτη Σχολή Καλών Τεχνών	75	76	72	45	School of Fine Arts

**IV : 11. Ειδική εκπαίδευση (ατόμων με ειδικές ανάγκες):1990/91**
**Special education (education of handicapped):1990/91**

Βαθμίδα εκπαίδευσης Είδος μειονεξίας των μαθητών	Μαθητές Pupils	Σχολικές μονάδες School units	Διδακτικό προσωπικό Teaching staff	Education level Kind of disabled
<b>A' ΔΗΜΟΣΙΑ ΕΚΠΑΙΔΕΥΣΗ — A. PUBLIC SCHOOLS</b>				
<b>Σύνολο</b> .....	<b>10.765</b>	<b>605</b>	<b>1.300</b>	<b>Total</b>
<i>Κατά βαθμίδα εκπαίδευσης — By education level</i>				
Νηπιαγωγεία .....	162	25	38	Nursery schools
Δημοτικά .....	2.983	127	639	Primary schools
Γυμνάσια .....	240	8	71	High schools
Λύκεια .....	141	5	46	Lycea
Τεχνικές — επαγγελματικές σχο- λές	109	2	41	Technical — vocational schools
Λοιπές μονάδες ειδικών προ- γραμμάτων	103	3	24	Other units of special programs
Ειδικές τάξεις δημοτικού .....	7.027	435	441	Special courses in primary school
<i>Κατά είδος μειονεξίας των μαθητών — By kind of disabled</i>				
Κωφοί και βαρήκοοι .....	598	27	140	Totally or partly deaf
Τυφλοί .....	158	7	46	Blind
Με σωματική αναπηρία .....	436	16	92	Bodily deficient
Με πνευματική καθυστέρηση ...	2.611	116	577	Mentally deficient
Με διαταραχές συμπεριφοράς ..	249	3	3	With behaviour disturbances
Με μαθησιακές δυσκολίες .....	6.713	436	442	With learning difficulties
<b>B' ΙΔΙΩΤΙΚΗ ΕΚΠΑΙΔΕΥΣΗ — B. PRIVATE SCHOOLS</b>				
<b>Σύνολο</b> .....	<b>1.620</b>	<b>39</b>	<b>396</b>	<b>Total</b>
<i>Κατά βαθμίδα εκπαίδευσης — By education level</i>				
Νηπιαγωγεία .....	39	2	9	Nursery schools
Δημοτικά .....	168	3	34	Primary schools
Γυμνάσια .....	—	—	—	High schools
Λύκεια .....	—	—	—	Lycea
Τεχνικές — επαγγελματικές σχο- λές	348	6	80	Technical — vocational schools
Λοιπές μονάδες ειδικών προ- γραμμάτων	1.065	28	273	Other units of special programs
Ειδικές τάξεις δημοτικού .....	—	—	—	Special courses in primary school
<i>Κατά είδος μειονεξίας των μαθητών — By kind of disabled</i>				
Κωφοί και βαρήκοοι .....	148	2	24	Totally or partly deaf
Τυφλοί .....	60	1	9	Blind
Με σωματική αναπηρία .....	176	5	52	Bodily deficient
Με πνευματική καθυστέρηση ...	1.064	25	251	Mentally deficient
Με διαταραχές συμπεριφοράς ..	159	5	51	With behaviour disturbances
Με μαθησιακές δυσκολίες .....	13	1	9	With learning difficulties

**IV: 12. Έλληνες σπουδαστές του εξωτερικού στις 31-12-1992**
**Greek students abroad on 31-12-1992**

Χώρα — Country	Πανεπιστημιακές σπουδές University studies	Μεταπτυχιακές σπουδές Post-graduate studies	Λοιπές σπουδές Other	Σύνολο σπουδαστών Total of students
<b>Σύνολο—Total</b> .....	<b>20.760</b>	<b>5.170</b>	<b>1.122</b>	<b>27.052</b>
Αργεντινή—Argentina .....	1	—	—	1
Αυστραλία—Australia .....	20	8	4	32
Αυστρία—Austria .....	160	35	13	208
Βέλγιο—Belgium .....	402	123	20	545
Βουλγαρία—Bulgaria .....	2.353	2	86	2.441
Γαλλία—France .....	1.155	665	74	1.894
Γιουγκοσλαβία—Yugoslavia .....	248	2	1	251
Γερμανία—Germany .....	1.154	315	40	1.509
Δανία—Denmark .....	9	6	1	16
Ελβετία—Switzerland .....	141	20	37	198
Ην. Βασίλειο—United Kingdom .....	4.213	2.687	490	7.390
ΗΠΑ—United States .....	1.940	964	145	3.049
Ιαπωνία—Japan .....	—	—	—	—
Ινδία—India .....	2	1	—	3
Ιρλανδία—Ireland .....	16	6	4	26
Ισπανία—Spain .....	31	12	7	50
Ισραήλ—Israel .....	9	5	2	16
Ιταλία—Italy .....	5.330	124	78	5.532
Καναδάς—Canada .....	283	102	14	399
Κίνα—China .....	—	1	—	1
Κύπρος—Cyprus .....	12	—	21	33
Λουξεμβούργο—Luxemburg .....	5	—	—	5
Μεξικό—Mexico .....	3	—	—	3
Νορβηγία—Norway .....	2	1	—	3
Δημ. Νοτίου Αφρικής—Republic of South Africa .....	3	2	—	5
Ολλανδία—Netherlands .....	81	36	10	127
Ουγγαρία—Hungary .....	749	12	19	780
Πολωνία—Poland .....	18	—	—	18
Πορτογαλία—Portugal .....	10	—	—	10
Ρουμανία—Rumania .....	2.207	15	44	2.266
Ρωσία—Russia .....	19	1	4	24
Σουηδία—Sweden .....	70	20	7	97
Συρία—Syria .....	—	—	—	—
Τουρκία—Turkey .....	3	—	—	3
Τσεχοσλοβακία—Czechoslovakia .....	105	2	1	108
Φινλανδία—Finland .....	2	3	—	5
Λοιπές χώρες—Other countries .....	4	—	—	4

Πηγή: Τράπεζα της Ελλάδος.

Source: Bank of Greece.

No.	Name	Grade	Score
1	...	...	...
2	...	...	...
3	...	...	...
4	...	...	...
5	...	...	...
6	...	...	...
7	...	...	...
8	...	...	...
9	...	...	...
10	...	...	...
11	...	...	...
12	...	...	...
13	...	...	...
14	...	...	...
15	...	...	...
16	...	...	...
17	...	...	...
18	...	...	...
19	...	...	...
20	...	...	...
21	...	...	...
22	...	...	...
23	...	...	...
24	...	...	...
25	...	...	...
26	...	...	...
27	...	...	...
28	...	...	...
29	...	...	...
30	...	...	...
31	...	...	...
32	...	...	...
33	...	...	...
34	...	...	...
35	...	...	...
36	...	...	...
37	...	...	...
38	...	...	...
39	...	...	...
40	...	...	...
41	...	...	...
42	...	...	...
43	...	...	...
44	...	...	...
45	...	...	...
46	...	...	...
47	...	...	...
48	...	...	...
49	...	...	...
50	...	...	...





Υ. ΔΗΜΟΣΙΑ ΥΓΕΙΑ – ΚΟΙΝΩΝΙΚΗ ΑΣΦΑΛΙΣΗ  
PUBLIC HEALTH – SOCIAL INSURANCE



**V : 1. Θεραπευτήρια, κλίνες, ιατροί και νοσηλευτικό προσωπικό, κατά ειδικότητα θεραπευτηρίων**

**Hospitals, beds, doctors and nursing personnel, by speciality of hospitals**

Ειδικότητα θεραπευτηρίων Speciality of hospitals	Θεραπευ- τήρια (1) Hospitals	Κλίνες (1) Beds	Ιατροί Doctors	Μαίες Midwives	Νοσοκόμοι Nurses
<b>1989</b> .....	<b>402</b>	<b>51.448</b>	<b>17.335</b>	<b>1.638</b>	<b>31.433</b>
<b>1990</b> .....	<b>396</b>	<b>51.329</b>	<b>18.287</b>	<b>1.860</b>	<b>32.722</b>
<b>1991</b> .....	<b>380</b>	<b>51.297</b>	<b>18.390</b>	<b>1.866</b>	<b>33.849</b>
Γενικά—General .....	178	30.192	13.805	1.383	24.641
Μικτά—Combined .....	27	1.307	177	18	304
Αντικαρκινικά—Cancer .....	4	1.400	785	—	1.218
Αφροδισίων—Δερματικά—V.D.and skin diseases .....	2	218	141	—	123
Καρδιολογικά—Cardiological .....	2	41	2	—	5
Λοιμωδών—Λεπτοκομείο—Infecti- ous diseases and leprosy .....	1	100	69	—	63
Μαιευτικά—Γυναικολογικά—Obstet- rical—Gynaecological .....	67	2.624	861	437	845
Νευροψυχιατρικά—Neuro-psychia- tric .....	48	10.849	798	17	3.161
Ορθοπαιδικά—Orthopedical .....	8	1.149	398	—	997
Ουρολογικά—Urological .....	—	—	—	—	—
Οφθαλμολογικά—Ophthalmolo- gical .....	7	161	37	1	80
Παθολογικά—Pathological .....	6	283	51	—	81
Παιδιατρικά—Children diseases ....	6	1.716	809	5	1.539
Φυματιολογικά—Tubercular .....	2	753	408	—	707
Χειρουργικά—Surgical .....	12	349	35	3	58
Ωτορινολαρυγγολογικά—Ear-nose- throat diseases .....	10	155	14	2	27

(1) Δεν περιλαμβάνονται τα στρατιωτικά θερα-  
πευτήρια και οι κλίνες τους.

(1) Excluding military hospitals and beds thereof.



## V : 2. Νοσηλευτική κίνηση κατά ειδικότητα θεραπευτηρίων

### Movement of hospitals by speciality

Ειδικότητα θεραπευτηρίων	Ημέρες νοσηλείας Days of treatment	Εξεληθόντες ασθενείς (1) Patients discharged	Κάλυψη επί 100 κλινών Percent bed occupancy	Speciality of hospitals
<b>1989</b> .....	<b>12.400.619</b>	<b>1.269.371</b>	<b>66</b>	<b>1989</b>
<b>1990</b> .....	<b>12.674.161</b>	<b>1.280.102</b>	<b>68</b>	<b>1990</b>
<b>1991</b> .....	<b>13.350.331</b>	<b>1.347.385</b>	<b>71</b>	<b>1991</b>
Γενικά .....	7.249.954	1.054.846	66	General
Μικτά .....	207.933	17.776	44	Combined
Αντικαρκινικά .....	361.504	28.454	71	Cancer
Αφροδισίων-Δερματικά .....	36.861	2.382	46	V.D.and skin diseases
Καρδιολογικά .....	10.381	351	69	Cardiological
Λοιμωδών-Λεπτοκοκκίο .....	20.104	3.108	55	Infectious diseases and leprosy
Μαιευτικά-Γυναικολογικά .....	452.243	87.567	47	Obstetrical-Gynaecological
Νευροψυχιατρικά .....	4.017.453	23.899	(2)100	Neuro - psychiatric
Ορθοπαιδικά .....	292.702	16.431	70	Orthopedical
Ουρολογικά .....	—	—	—	Urological
Οφθαλμολογικά .....	15.870	2.851	27	Ophthalmological
Παθολογικά .....	70.318	1.537	68	Pathological
Παιδιατρικά .....	381.878	85.253	61	Children diseases
Φυματιολογικά .....	191.307	17.878	70	Tubercular
Χειρουργικά .....	30.820	2.147	24	Surgical
Ωτορινολαρυγγολογικά .....	11.003	2.905	19	Ear-nose-throat diseases

(1) Περιλαμβάνονται και οι ασθενείς των στρατιωτικών θεραπευτηρίων και οι θάνατοι.

(2) Η κάλυψη υπολογίστηκε βάσει των ασθενών που παρέμειναν και όχι βάσει των ημερών νοσηλείας.

(1) Including patients of military hospitals and deaths.

(2) Bed occupancy estimated not on the basis of the days of treatment, but on the basis of the remaining patients.

## V : 3. Κάτοικοι ανά ιατρό και κλίνη, και μέση διάρκεια χρόνου νοσηλείας

### Inhabitants per doctor and bed. Average duration of treatment per patient

Ετος Year	Κάτοικοι ανά ιατρό Inhabitants per doctor	Κάτοικοι ανά κλίνη Inhabitants per bed	Μέση διάρκεια νοσηλείας κατά ασθενή (σε ημέρες) (1) Average duration of treatment per patient (in days) (1)
1984 .....	350	174	9
1985 .....	341	182	9
1986 .....	326	188	8
1987 .....	300	193	8
1988 .....	311	194	8
1989 .....	303	195	8
1990 .....	295	197	8
1991 .....	276	200	7

(1) Δεν περιλαμβάνονται οι ψυχοασθενείς.

(1) Excluding psychopaths.

**V : 4. Ιατροί, οδοντίατροι και φαρμακεία, κατά γεωγρ. διαμέρισμα : 1991**

Ιατροί κατά ειδικότητα, οδοντίατροι, φαρμακεία	Σύνολο Total	Περιφέρεια Πρωτευούσης Greater Athens	Λοιπή Στερεά Ελλάς και Εύβοια Rest of Central Greece and Evia	Πελοπόν- νησος Pelopon- nissos	Ιόνιοι Νήσοι Ionian Islands	Ήπειρος Ipiros
<b>Ιατροί .....</b>	<b>37.238</b>	<b>19.511</b>	<b>1.719</b>	<b>2.297</b>	<b>404</b>	<b>894</b>
Χωρίς ειδικότητα .....	13.309	6.771	616	1.016	114	359
Παθολόγοι .....	3.118	1.575	182	181	43	75
Μαιεντήρες - Γυναικολόγοι .....	1.903	1.039	76	89	21	44
Χειρουργοί .....	1.733	935	61	91	19	34
Χειρουργοί Θώρακα .....	110	82	1	—	—	—
Νευροψυχίατροι .....	1.341	781	24	44	14	28
Καρδιολόγοι .....	1.480	823	69	78	19	22
Ορθοπαιδικοί .....	999	536	48	62	13	25
Παιδίατροι .....	2.294	1.106	127	132	32	51
Φυματιολόγοι-Πνευμονολόγοι ...	553	306	24	20	7	15
Ουρολόγοι .....	534	251	19	38	7	17
Γαστροεντερολόγοι .....	237	154	4	13	2	2
Δερματολόγοι-Αφροδισιολόγοι ..	468	224	25	34	9	14
Γενικής Ιατρικής .....	376	52	67	33	10	24
Ενδοκρινολόγοι .....	180	120	3	6	1	4
Νεφρολόγοι .....	176	99	7	9	—	5
Πυρηνικής Ιατρικής .....	135	83	1	6	—	3
Οφθαλμίατροι .....	1.119	595	52	71	16	26
Ωτορινολαρυγγολόγοι .....	684	333	28	43	10	17
Μικροβιολόγοι-Αιματολόγοι ...	2.920	1.615	153	166	35	58
Ακτινολόγοι-Ακτινοθεραπευτές ..	1.358	714	60	81	17	27
Παθολογοανατόμοι-Κυτταρολό- γοι	501	330	19	18	2	13
Ανασθησιολόγοι .....	1.092	575	40	45	11	22
Ιατροδικαστές .....	16	11	—	—	—	—
Νευροχειρουργοί-Πλαστικοί Χει- ρουργοί	225	174	3	1	—	1
Χειρουργοί παιδών .....	86	56	2	3	—	—
Ρευματολόγοι .....	108	63	3	4	2	6
Λοιπές ειδικότητες .....	183	108	5	13	—	2
<b>Οδοντίατροι, σύνολο .....</b>	<b>10.258</b>	<b>5.137</b>	<b>643</b>	<b>680</b>	<b>89</b>	<b>240</b>
<b>Φαρμακεία .....</b>	<b>7.690</b>	<b>2.954</b>	<b>685</b>	<b>622</b>	<b>125</b>	<b>187</b>

**Σημ.:** Οι ιατροί των οποίων η ειδικότητα δεν αναγράφεται στον παρόντα πίνακα, έχουν συμπεριληφθεί στον αριθμό των ιατρών της γραμμής «Λοιπές ειδικότητες» (π.χ. Αλλεργιολόγοι, Υγιεινολόγοι, Φυσικής Ιατρικής και Αποκατάστασης, Ιατρική της Εργασίας, Κλινικής Χημείας κλπ.).



**Physicians, dentists and pharmacies, by geographic region : 1991**

Θεσσαλία Thessalia	Μακεδονία Makedonia	Θράκη Thraki	Νήσοι Αιγαίου Aegean Islands	Κρήτη Kriti	Physicians, Dentists, Pharmacies
<b>1.501</b>	<b>8.029</b>	<b>600</b>	<b>758</b>	<b>1.525</b>	<b>Physicians</b>
512	2.827	206	261	627	Without speciality
176	603	57	83	143	Pathologists
65	431	35	38	65	Obstetricians-Gynaecologist
51	402	38	35	67	Surgeons
—	27	—	—	—	Thoracic surgeons
41	341	22	17	29	Neuropsychiatrists
68	297	30	31	43	Cardiologists
30	196	22	21	46	Orthopedists
117	552	40	51	86	Paediatrists
20	126	7	7	21	T.B. specialists-Pneumologists
26	134	10	9	23	Urologists
9	42	1	2	8	Gastroenterologists
24	101	10	12	15	Dermato-Veneriologists
32	101	13	23	21	General practitioners
6	29	1	—	10	Endocrinologists
5	32	4	5	10	Nephrologists
5	29	2	—	6	Nuclear medicine
46	227	14	29	43	Eye Specialists
30	165	14	19	25	Otorinolarygologists
116	582	32	59	104	Bacteriologists-Haematologists
61	298	21	29	50	Radiologists-Radiotherapists
12	81	2	3	21	Pathoanatomists-Cytologists
33	302	13	16	35	Anaesthesiologists
—	3	1	—	1	Medical jurists
2	42	—	—	2	Neuro-surgeons-Plastic surgery
2	20	1	—	2	Paediatric surgeons
2	21	1	—	6	Rheumatologists
10	18	3	8	16	Other specialities
<b>546</b>	<b>2.106</b>	<b>186</b>	<b>256</b>	<b>375</b>	<b>Dentists, total</b>
<b>543</b>	<b>1.767</b>	<b>168</b>	<b>261</b>	<b>378</b>	<b>Pharmacies</b>

**Note:** Doctors whose speciality does not appear in this table have been included in «other specialities» e.g. Allergologists, Public Health Physicians, Physiotherapists and Occupational Therapists, Clinical Chemistry e.t.c.

**V : 5. Σύγκριση δαπανών κοιν. ασφαλίσεως προς το Εθνικό Εισόδημα**  
**Comparison between social insurance expenditures and National Income**

Σε εκατομμύρια δραχμές

In million drachmae

Ετος Year	Δαπάνες κοινωνικής ασφαλίσεως (1) Social insurance expenditures	Ακαθάριστο εθνικό εισόδημα σε τρέχουσες τιμές Gross National Income at current prices	Ποσοστό % των δαπανών κοιν. ασφαλίσεως προς το Εθν. Εισόδημα Percent social insurance ex- penditures over Nation. Income
1983 .....	590.694	2.763.652	21,37
1984 .....	736.180	3.364.453	21,88
1985 .....	934.775	4.103.068	22,78
1986 .....	1.146.648	4.804.884	23,86
1987 .....	1.346.535	5.414.771	24,87
1988 .....	1.663.922	6.562.920	25,35
1989 .....	2.010.587	7.767.447	25,88
1990 .....	2.526.846	*9.180.444	27,52

(1) Έξοδα Οργανισμών Κοινωνικής Ασφαλί-  
σεως και Κρατικού Προϋπολογισμού.

(1) Expenditures of Social Insurance Organi-  
zations and State Budget.

**V : 6 . Κρατικές δαπάνες για την κοιν. πρόνοια, υγεία και ασφάλιση**  
**State expenditures for social welfare, health and insurance**

Σε εκατομμύρια δραχμές

In million drachmae

Κατηγορίες δαπανών	1987	1988	1989	1990	Categories of expenditures
<b>Γεν. σύνολο .....</b>	<b>476.939</b>	<b>699.249</b>	<b>912.097</b>	<b>1.085.591</b>	<b>Grand total</b>
<b>A' Συντάξεις .....</b>	<b>190.249</b>	<b>235.374</b>	<b>289.658</b>	<b>361.829</b>	<b>A. Pensions</b>
α) Πολιτικές .....	99.828	129.271	156.398	189.792	a) Civil
β) Στρατιωτικές .....	70.762	83.347	97.221	118.049	b) Military
γ) Πολεμικές .....	19.415	22.502	28.349	33.104	c) War
δ) Προσωπικές .....	244	254	7.690	20.884	d) Personal
<b>B' Επιχορηγήσεις .....</b>	<b>265.716</b>	<b>437.814</b>	<b>589.902</b>	<b>682.834</b>	<b>B. Subsidies to</b>
α) Σε Ιδρύματα Κοιν. Προνοίας	143.999	261.314	330.799	385.115	a) Social Welfare Insti- tutions
β) Σε δημόσια Υγειον. Ιδρύ- ματα και Νομαρχιακά Συμβούλια Υγείας και Ασφαλίσεως	121.661	176.445	259.041	297.659	b) Public Health Institu- tions and Communal Health and Insurance Councils
γ) Λοιπές επιχορηγήσεις	56	55	62	60	c) Other subsidies
<b>Γ' Έξοδα νοσηλείας .....</b>	<b>20.974</b>	<b>26.061</b>	<b>32.537</b>	<b>40.928</b>	<b>C. Hospitalization ex- penditures</b> (For civil servants, mem- bers of the armed forces, public security forces etc.)
(Δημοσίων Υπαλλήλων, Στρατιωτικών, Σομάτων Ασφαλείας κλπ.)					

**V : 7. Έξοδα των Οργανισμών Κοινωνικής Ασφάλισης, κατά ειδικές κατηγορίες δαπανών**

**Expenditures of the Social Insurance Organizations, by special categories of expenditures**

Σε εκατομμύρια δραχμές

In million drachmae

Ειδικές κατηγορίες δαπανών Special categories of expenditures	1986	1987	1988	1989	1990
<b>Γενικό σύνολο δαπανών—Grand total of expenditures</b> .....	<b>857.301</b>	<b>1.004.354</b>	<b>1.175.380</b>	<b>1.456.503</b>	<b>1.679.070</b>
<b>I. Σύνολο παροχών—Total relief</b> .....	<b>771.826</b>	<b>888.575</b>	<b>1.045.626</b>	<b>1.272.236</b>	<b>1.502.673</b>
Συντάξεις εν γένει—Pensions in general	565.893	654.303	780.392	949.448	1.137.372
Παροχές προνοίας εφάπαξ—Nonrecurring welfare relief	38.162	42.918	37.349	40.223	47.549
Παροχές ασθένειας—Sickness relief	108.551	124.311	147.553	186.844	211.422
Λοιπές παροχές(1)—Other relief(1)	59.220	67.043	80.332	95.721	106.330
<b>II. Σύνολο λοιπών δαπανών—All other expenditures</b> .....	<b>85.475</b>	<b>115.779</b>	<b>129.754</b>	<b>184.267</b>	<b>176.397</b>
Δαπάνες διοικήσεως(2)—Management expenditures(2)	79.841	108.612	123.887	175.049	165.415
Δαπάνες για κτήση και συντήρηση περιουσιακών στοιχείων—Purchase and maintenance of property	5.634	7.167	5.867	9.218	10.982

- (1) Επιδόματα ανεργίας, στρατεύσεως, οικογενειακά κλπ. Δαπάνες ψυχαγωγίας, στεγάσεως κλπ.  
(2) Περιλαμβάνονται και επιχορηγήσεις προς διάφορους ασφ. οργανισμούς.

- (1) Unemployment, conscription, family and other allowances. Recreation, housing or other expenditures.  
(2) Including also subsidies to other insurance organizations.

**V : 8. Έσοδα των Οργανισμών Κοινωνικής Ασφάλισης, κατά πηγή προελεύσεως**

**Receipts of the Social Insurance Organizations, by source of origin**

Σε εκατομμύρια δραχμές

In million drachmae

Πηγή εσόδων Source	1986	1987	1988	1989	1990
<b>Σύνολο—Total</b> .....	<b>783.154</b>	<b>955.080</b>	<b>1.189.037</b>	<b>1.488.136</b>	<b>1.782.933</b>
Εισφορά ασφαλισμένων—Contribution of insured persons	292.672	323.193	373.406	424.865	554.605
Εισφορά εργοδοτών—Employers contribution	274.612	312.898	373.183	512.183	551.119
Κοινωνική εισφορά—Social contribution	86.746	80.292	87.038	94.244	112.347
Επιχορηγήσεις—Subsidies	74.707	160.809	269.525	340.552	353.497
Πρόσοδοι περιουσίας—Property income	37.320	54.952	64.020	91.675	119.051
Λοιπά έσοδα—Other	17.097	22.936	21.865	24.617	92.314

**V : 9 . Αμέσως ασφαλισμένοι στους Οργανισμούς Κοινωνικής Ασφάλισης, κατά κλάδο ασφαλίσεως**

**Number of persons directly insured by the Social Insurance Organizations, by insurance branch**

Σε χιλιάδες

In thousand

Κλάδος ασφαλίσεως Insurance branch	1986	1987	1988	1989	1990
Κυρίας συντάξεως—Principal pension .....	4.292	4.280	4.285	3.626	3.511
Επικουρικής συντάξεως—Subsidiary pension .....	1.578	1.528	1.586	2.458	1.566
Προνοίας—Welfare benefits .....	685	763	770	749	689
Ασθενείας—Sickness benefits .....	5.260	5.308	5.328	5.128	5.087
Λοιπών παροχών—Other benefits .....	1.552	1.552	1.552	763	767

**V : 10 . Συνταξιούχοι κυρίας συντάξεως των Οργανισμών Κοινωνικής Ασφάλισης, κατά κατηγορία συντάξεως**

**Number of pensioners receiving principal pension from the Social Insurance Organizations, by category of pension**

Σε χιλιάδες

In thousand

Κατηγορία συντάξεως Category of pension	1986	1987	1988	1989	1990
Σύνολο—Total .....	1.556	1.591	1.632	1.648	1.704
Αναπηρίας—Disablement .....	332	341	356	368	374
Γήρατος και παρεμφερών—Old age .....	984	1.003	1.020	1.016	1.054
Θανάτου—Death .....	240	247	256	264	276
Χωρίς διάκριση κατηγορίας—With out distinction .....	—	—	—	—	—



**V : 11 . Συνταξιούχοι του Κράτους, κατά κατηγορίες**  
**Number and categories of State pensioners**

Κατηγορίες συνταξιούχων	1987	1988	1989	1990	Categories of pensioners
<b>Σύνολο .....</b>	<b>252.810</b>	<b>256.063</b>	<b>267.335</b>	<b>274.749</b>	<b>Total</b>
<b>Κανονικοί συνταξιούχοι ....</b>	<b>208.020</b>	<b>212.604</b>	<b>218.872</b>	<b>226.887</b>	<b>Regular pensioners</b>
Στρατιωτικοί .....	63.248	65.030	66.847	67.880	Army
Ναυτικοί .....	7.134	7.351	7.581	7.997	Navy
Πολιτικοί .....	105.241	107.350	111.597	118.208	Civil service
Προσωπικές συντάξεις .....	23	20	19	19	Personal pensions
ΟΣΕ .....	14.580	14.359	14.090	13.813	Hellenic Railways Organi- zation
Οργανισμών Τοπικής Αυτο- διοίκησης	17.794	18.494	18.738	18.970	Organizations of Local Administration
<b>Συνταξιούχοι πολέμου .....</b>	<b>44.790</b>	<b>43.459</b>	<b>48.463</b>	<b>47.862</b>	<b>War pensioners</b>
<i>Πολέμων 1912-22 .....</i>	<i>5.300</i>	<i>4.947</i>	<i>4.584</i>	<i>4.245</i>	<i>1912-22 Wars</i>
Αξιωματικοί .....	473	449	424	398	Officers
Οπλίτες .....	4.827	4.498	4.160	3.847	Privates
<i>Πολέμων 1940-49 .....</i>	<i>32.651</i>	<i>31.884</i>	<i>31.200</i>	<i>30.427</i>	<i>1940-49 Wars</i>
Αξιωματικοί .....	2.474	2.409	2.386	2.318	Officers
Οπλίτες .....	30.177	29.475	28.814	28.109	Privates
<i>Λοιποί .....</i>	<i>6.839</i>	<i>6.628</i>	<i>12.679</i>	<i>13.190</i>	<i>Others</i>
Δημόσιοι υπάλληλοι .....	746	710	662	629	Civil servants
Πολίτες άμαχου πληθυσμού και εθνικής αντίστασης	6.000	5.830	11.937	12.496	Non-combatant population and members of Na- tional Resistance
Βοηθηματούχοι άμαχου πλη- θυσμού	93	88	80	65	Allowance recipients from non combatant population

Πηγή : Υπουργείο Οικονομικών.

Source : Ministry of Finance.



**V : 12. Αριθμός εργατικών ατυχημάτων τα οποία συνέβησαν στους αμέσως ασφαλισμένους των Οργανισμών Κοινωνικής Ασφάλισης και συνέπειες αυτών**

**Number of work accidents among persons directly insured with the Social Insurance Organizations and consequences thereof**

Συνέπειες ατυχήματος	1987	1988	1989	1990	Consequences of accident
<b>Σύνολο ατυχημάτων ....</b>	<b>36.640</b>	<b>32.275</b>	<b>30.658</b>	<b>28.900</b>	<b>Total accidents</b>
Συνέπεια αυτών :					Consequence :
Θάνατος .....	109	87	199	203	Death
Αποχή από την εργασία και επιδότηση	35.792	31.504	29.483	27.583	Absence from work and administration of benefit
Πρόσκαιρη αναπηρία και συνταξιοδότηση	662	642	794	796	Temporary disablement and pensioning
Διαρκής αναπηρία και συνταξιοδότηση	25	25	157	250	Permanent disablement and pensioning
Σωματική βλάβη, χωρίς διακοπή της ικανότητας για εργασία	52	17	25	68	Bodily harm without affecting capability for work



## VI. ΔΙΚΑΙΟΣΥΝΗ—JUSTICE



ΠΟΛΙΤΙΚΗ ΔΙΚΑΙΟΣΥΝΗ—CIVIL LAW

VI : 1. Εργασίες Δικαστηρίων—Proceedings of Courts

Έτος Year	Εκδοθείσες αποφάσεις—Decisions issued by							Συναφθείσες συμβολαιογραφικές πράξεις Notarial acts executed	Καταχωρηθείσες πράξεις σε υποθηκοφυλακεία Deeds registered in the Mortgage Registry
	Ειρηνοδικείων Magistrate's Courts	Πρωτοδικείων Courts of First Instance	Εφετείων Courts of Appeal	Διοικητικών Administ. Courts		Αρειού Πάγου Supreme Court of Appeal	Συμβ. Επιμελη- τείας Council of State		
				Πρωτοδικείων Courts of First Instance	Εφετείων Courts of Appeal				
1988 ...	87.315	71.743	10.065	70.285	12.717	2.388	5.108	1.149.702	647.040
1989 ...	89.891	67.629	7.719	66.212	11.844	2.064	4.094	1.350.167	722.693
1990 ...	89.547	63.810	7.036	62.260	11.303	3.011	4.497	1.378.087	760.154
1991 ...	72.057	63.900	6.681	52.268	13.057	2.509	3.720	1.178.320	714.504
1992 ...	53.925	59.255	5.318	52.057	10.816	2.283	3.928	1.233.793	649.674

VI : 2 . Εκδοθείσες αποφάσεις διαζυγίων, κατά διάρκεια λυθέντος γάμου  
Divorces by duration of dissolved marriage

	1988	1989	1990	1991	1992	
<b>Σύνολο</b> .....	<b>8.335</b>	<b>6.360</b>	<b>6.037</b>	<b>6.351</b>	<b>6.156</b>	<b>Total</b>
<i>Διάρκεια λυθέντος γάμου</i>						<i>Duration of dissolved marriage :</i>
Μέχρι 2 ετών .....	172	95	131	110	66	Up to 2 years
2 - 5 » .....	1.332	1.171	1.003	1.170	1.187	2 - 5 »
5 - 10 » .....	2.016	1.515	1.609	1.649	1.614	5 - 10 »
10 ετών και άνω .....	3.442	2.994	3.027	3.087	2.972	10 years and over
Δεν δηλώθηκε .....	1.373	585	267	335	317	Not declared

VI : 3 . Κηρυχθείσες πτωχεύσεις, κατά ιδιότητα πτωχευσάντων  
Bankruptcies by category of bankrupts

Ιδιότητα πτωχευσάντων	1988	1989	1990	1991	1992	Category of bankrupts
<b>Σύνολο</b> .....	<b>1.091</b>	<b>963</b>	<b>636</b>	<b>880</b>	<b>820</b>	<b>Total</b>
Ατομικές επιχειρήσεις ...	681	590	325	432	369	Individual enterprises
Προσωπικές εταιρίες ...	190	168	129	188	210	Personal partnerships
Απόσωπικές εταιρίες .....	220	205	182	260	241	Non-personal part- nerships

**VI : 4 . Κληροθισεις πτωχευσεις, κατά κλάδο οικονομικής δραστηριότητας**  
**Bankruptcies by economic activity branches**

Κλάδος οικονομικής δραστηριότητας	1988	1989	1990	1991	1992	Branch of economic activity
Σύνολο .....	1.091	963	636	880	820	Total
Γεωργία, κτηνοτροφία, αλιεία, ορυχεία	16	—	5	4	1	Agriculture, livestock, fishing, mining
Βιομηχανία-βιοτεχνία, οικοδομικές επιχειρήσεις και δημόσια έργα	368	303	198	280	264	Manufacturing-handicraft, constructions and public works
Εμπόριο κλπ. ....	707	660	433	596	555	Commerce etc.

**VI : 5 . Συναφθείσες συμβολαιογραφικές πράξεις, κατά κατηγορία**  
**Executed notarial acts by category**

Κατηγορία	1988	1989	1990	1991	1992	Category
Σύνολο .....	1.149.702	1.350.167	1.378.087	1.178.320	1.233.793	Total
Πλειστηριασμοί, γενικώς	3.189	2.963	2.990	3.744	3.824	Auctions, in general
Διαμαρτυρικά .....	103.032	80.681	77.574	67.280	71.700	Protests
Διαθήκες .....	26.987	25.308	26.285	26.680	26.707	Wills and Testaments
Συστάσεις εταιριών .....	5.617	5.849	5.904	5.472	5.360	Foundation of companies
Διαλύσεις εταιριών .....	632	799	1.622	1.056	1.210	Dissolution of companies
Αγοραπωλησίες ακινήτων	179.550	226.137	236.469	152.367	159.999	Real estate transactions
Αγοραπωλησίες αυτοκινήτων	27.694	32.582	35.785	33.652	36.461	Car transactions
Δωρεές εν ζωή .....	22.056	26.684	33.473	25.043	27.749	Donations in life
Γονικές παροχές .....	63.714	97.382	165.789	80.598	91.460	Parental grants
Δάνεια .....	30.530	61.254	23.543	24.702	26.907	Loans
Πληρεξούσια .....	299.214	343.014	337.404	327.351	346.324	Acts of procurator
Άλλες πράξεις .....	387.487	447.514	431.249	430.375	436.092	Other acts

ΠΟΙΝΙΚΗ ΔΙΚΑΙΟΣΥΝΗ — POENAL LAW

VI : 6. Διαπραχθέντα αδικήματα — Offences committed

Έτος Year	Σύνολο Total	Αναλογία επί 100.000 ατόμων (1) Percentage over 100.000 persons (1)	Κακούργηματα Crimes		Πλημμελήματα Indictable offences		Καταδικασθέντες για κακούργημα ή πλημμέλημα κατά το ίδιο έτος (2) Sentenced for crime or indictable offence in the same year (2)
			Σύνολο Total	Αναλογία επί 100.000 ατόμων (1) Percentage over 100.000 persons (1)	Σύνολο Total	Αναλογία επί 100.000 ατόμων (1) Percentage over 100.000 persons (1)	
1987 ...	303.182	3.330	3.332	37	299.850	3.294	140.403
1988 ...	311.179	3.397	4.455	49	306.724	3.348	132.925
1989 ...	287.177	3.113	4.624	50	282.553	3.063	108.983
1990 ...	330.803	3.554	4.692	50	326.111	3.504	109.190
1991 ...	358.998	3.802	6.551	69	352.447	3.733	112.203
1992 ...	379.652	3.967	6.510	68	373.142	3.899	107.564

(1) Υπολογίζεται η αναλογία στον εκτιμώμενο πληθυσμό ηλικίας 7 ετών και άνω, κατά την 30ή Ιουνίου του αντίστοιχου έτους.

(1) Mid-year estimates of population of 7 years and over.

(2) Μεταξύ της διαπράξεως του αδικήματος και της εκδόσεως τελεσιδικής καταδικαστικής αποφάσεως παρεμβάλλεται συνήθως χρονικό διάστημα μεγαλύτερο του εξαμήνου.

(2) Between the committal of crime and the issue of definitive decision a six-month period usually intervenes.

VI : 7 . Τελεσιδικώς καταδικασθέντες για πλημμέλημα ή κακούργημα, κατά γενικές κατηγορίες αδικημάτων

Persons finally sentenced for indictable offence or crime, by major offence groups

Αδικήματα	1989	1990	1991	1992	Offences
Σύνολο .....	108.983	109.190	112.203	107.564	Total
Κατά του προσώπου .....	10.247	10.950	10.447	8.797	Against the person
Κατά της τιμής .....	2.667	2.566	2.275	1.686	Against the honour
Κατά της περιουσίας .....	5.599	4.754	4.893	4.906	Against the property
Κοινώς επικίνδυνα εγκλήματα (κατά της ολότητος)	9.170	11.229	11.034	9.826	Against the community
Λοιπά αδικήματα του Ποινικού Κώδικα	1.472	1.350	1.465	1.469	All other offences of the Poenal Code
Παραβάσεις Αγορανομικού Κώδικα	17.250	14.829	14.603	14.548	Transgressions of the Market Laws
Παραβάσεις Νομοθεσίας Εργατικής Προνοίας	4.753	6.762	7.464	5.179	Transgressions of the Labour Protection Laws
Παραβάσεις Νομοθεσίας περί Αυτοκινήτων	27.577	27.421	29.991	30.621	Transgressions of the Motor Vehicle Laws
Παραβάσεις λοιπών ειδικών Ποινικών Νόμων	28.248	27.974	29.027	29.395	Transgressions of all other Poenal Laws
Αδικήματα Στρατιωτικού Ποινικού Κώδικα	2.000	1.355	1.004	1.137	Offences of the Martial Poenal Code

**VI : 8 . Καταδικασθέντες κατά ηλικία και φύλο**  
**Persons sentenced by age and sex**

Ηλικία και φύλο Age and sex	1990		1991		1992	
	Καταδικασθέντες Persons sentenced	Υπότροποι Recidivists	Καταδικασθέντες Persons sentenced	Υπότροποι Recidivists	Καταδικασθέντες Persons sentenced	Υπότροποι Recidivists
<b>Σύνολο — Total .....</b>	<b>109.190</b>	<b>50.925</b>	<b>112.203</b>	<b>53.871</b>	<b>107.564</b>	<b>50.937</b>
<b>Άρρενες — Males .....</b>	<b>97.541</b>	<b>47.472</b>	<b>100.120</b>	<b>49.686</b>	<b>95.290</b>	<b>46.504</b>
13 - 17 ετών - years .....	1.519	301	489	72	505	24
18 - 20 » .....	5.746	815	6.249	893	6.188	786
21 - 25 » .....	8.438	2.244	8.911	2.324	8.888	2.423
26 - 29 » .....	10.875	4.453	11.238	4.726	10.690	4.717
30 - 34 » .....	12.739	6.832	13.387	7.453	12.535	6.973
35 - 44 » .....	24.211	14.549	24.138	15.118	22.184	13.960
45 - 59 » .....	22.509	14.181	23.094	14.732	20.975	13.562
60 ετών και άνω—years and over .....	6.295	3.822	6.849	4.125	6.002	3.725
Άγνωστη ηλικία—Age unknown .....	45	17	40	17	30	15
Ανήλικοι υποβληθέντες σε αναμορφωτικά ή θεραπευτικά μέτρα — Juveniles subjected to reformative or corrective training :						
Μέχρι 12 ετών—Up to 12 years old .....	79	2	96	1	145	1
13 - 17 ετών - years .....	4.948	253	5.535	223	7.062	316
18 - 20 » .....	136	3	91	2	85	2
Άγνωστη ηλικία—Age unknown .....	1	—	3	—	1	—
<b>Θήλειες — Females .....</b>	<b>11.649</b>	<b>3.453</b>	<b>12.083</b>	<b>4.185</b>	<b>12.274</b>	<b>4.433</b>
13 - 17 ετών - years .....	110	23	26	6	15	1
18 - 20 » .....	349	38	389	53	464	42
21 - 25 » .....	803	157	849	212	911	233
26 - 29 » .....	1.366	339	1.482	464	1.503	519
30 - 34 » .....	1.751	519	1.932	738	1.868	767
35 - 44 » .....	3.419	1.180	3.401	1.315	3.498	1.458
45 - 59 » .....	2.863	949	2.929	1.085	2.906	1.122
60 ετών και άνω—years and over .....	822	241	896	308	858	287
Άγνωστη ηλικία—Age unknown .....	11	5	3	—	8	1
Ανήλικες υποβληθείσες σε αναμορφωτικά ή θεραπευτικά μέτρα — Juveniles subjected to reformative or corrective training :						
Μέχρι 12 ετών—Up to 12 years old .....	1	—	2	—	5	—
13 - 17 ετών - years .....	151	2	171	4	234	3
18 - 20 » .....	3	—	3	—	4	—
Άγνωστη ηλικία — Age unknown .....	—	—	—	—	—	—

**VI: 9. Καταδικασθέντες, κατά είδος επιβληθείσης ποινής και αναμορφωτικών ή θεραπευτικών μέτρων ανηλίκων**

**Persons sentenced by type of penalty imposed and by reformative or corrective measures taken for juveniles**

Επιβληθείσες ποινές και αναμορφωτικά ή θεραπευτικά μέτρα ανηλίκων	1989	1990	1991	1992	Penalty and reformative or corrective measures taken for juveniles
<b>Σύνολο</b> .....	<b>108.983</b>	<b>109.190</b>	<b>112.203</b>	<b>107.564</b>	<b>Total</b>
Χρηματική .....	9.829	10.464	11.840	9.371	Fine
Φυλάκιση μέχρι 3 μηνών .....	81.487	80.262	80.811	76.389	Sentence up to 3 months
» 3 - 6   » .....	6.716	6.651	7.024	7.237	» 3 - 6   »
» 6 - 12   » .....	3.607	3.778	3.790	3.657	» 6 - 12   »
» 1 έτους και άνω .....	2.673	2.548	2.672	3.027	» 1 year and over
Πρόσκαιρη κάθειρξη .....	164	136	142	290	Tempor. imprisonment
Ισόβια κάθειρξη .....	11	17	6	14	Life imprisonment
Θάνατος .....	—	—	—	—	Death
Περιορισμός εντός ψυχιατρικού καταστήματος	17	9	15	38	Confinement in mental asylum
Περιορισμός εντός αναμορφωτικού καταστήματος	35	32	16	31	Confinement in reformatory school
Αναμορφωτικά ή θεραπευτικά μέτρα ανηλίκων	4.432	5.287	5.885	7.506	Reformative etc. measures for juveniles
Δε δηλώθηκε η ποινή .....	12	6	2	4	Not declared penalty

**VI : 10. Υπότροποι ανάλογα με τον διαρρέυσαντα χρόνο από την πρώτη καταδίκη μέχρι την τέλεση της τελευταίας πράξεως**

**Recidivists according to the time which elapsed from the first to the last sentence**

Αριθμός υποτρόπων που έχουν καταδικασθεί	1989	1990	1991	1992	Number of recidivists being sentenced
<b>- Σύνολο</b> .....	<b>51.029</b>	<b>50.925</b>	<b>53.871</b>	<b>50.937</b>	<b>Total</b>
Μία φορά .....	13.849	14.364	13.838	13.547	Once
Δύο φορές .....	10.599	9.335	9.871	9.396	Twice
Τρεις φορές .....	7.222	6.654	6.495	6.258	Three times
Τέσσερις φορές .....	5.124	4.740	5.321	4.892	Four times
Πέντε και άνω .....	14.235	15.832	18.346	16.844	Five times and over



**VI: 11. Υπόδικοι—Prisoners awaiting trial**

Έτος Year	Σύνολο υποδίκων Total number of prisoners awaiting trial	Από αυτούς: — Thereof:			
		Αποφυλακίστηκαν Discharged		Παρέμειναν κρατούμενοι Detained prisoners	
		Αριθμός Number	%	Αριθμός Number	%
1985 .....	2.916	1.894	65	1.011	35
1986 .....	3.398	2.420	71	973	29
1987 .....	3.566	2.532	71	1.019	29
1988 .....	3.501	2.307	66	1.187	34
1989 .....	4.015	2.442	61	1.557	39
1990 .....	4.247	2.586	61	1.596	38
1991 .....	4.603	2.610	57	1.963	43
1992 .....	5.593	3.229	58	2.358	42

**VI: 12. Κρατούμενοι για χρέη—Detained for debts**

Έτος Year	Σύνολο κρατούμενων Total number of persons detained	Από αυτούς: — Thereof:			
		Αποφυλακίστηκαν Discharged		Παρέμειναν κρατούμενοι Detained prisoners	
		Αριθμός Number	%	Αριθμός Number	%
1985 .....	518	482	93	36	7
1986 .....	648	603	93	45	7
1987 .....	960	909	95	49	5
1988 .....	836	799	95	37	5
1989 .....	599	479	80	120	20
1990 .....	443	362	82	81	18
1991 .....	353	328	93	25	7
1992 .....	326	300	92	26	8

## VII: 13. Κατάδικοι κατά είδος εκτιομένης ποινής—

Έτος Year	Γενικό σύνολο Grand Total	Κρατούμενοι από το προ- ηγούμενο έτος Previous year's prisoners	Εισελθόντες κατάδικοι κατά Convicts admitted	
			Σύνολο Total	Κρατήσεως Detention
1985 .....	6.198	2.578	3.620	16
1986 .....	6.420	2.372	4.048	23
1987 .....	6.960	2.731	4.229	66
1988 .....	6.921	2.790	4.151	68
1989 .....	6.748	2.991	3.757	17
1990 .....	7.588	3.036	4.552	15
1991 .....	7.992	3.537	4.455	1
1992 .....	8.649	3.399	5.250	21

## VII: 14. Κίνηση των καταδίκων κατά είδος εκτιομένης ποινής —

Έτος Year	Αποφυλακίστηκαν —			
	Σύνολο Total	Αναλογία επί 100 καταδίκων Proportion on 100 convicts	λόγω : —	
			Εκτίσεως της ποινής Expiry of sentence	Μετατροπής της ποινής Commuting of sentence
1985 .....	3.796	61	609	1.476
1986 .....	3.661	57	669	1.449
1987 .....	4.157	60	961	1.762
1988 .....	3.905	57	719	1.664
1989 .....	3.682	55	675	1.581
1990 .....	4.021	53	797	1.595
1991 .....	4.541	57	781	1.882
1992 .....	4.497	52	855	2.106

## PRISONS

### Convicts by type of sentence served

τη διάρκεια του έτους προς έκτιση ποινής : during the year to serve :				Θανάτου Death
Φυλάκιστος Sentence		Καθειζέως Imprisonment		
Μέχρις 1 έτους Up to one year	1 έτους και άνω One year and over	Πρόσκαιρης Temporary	Ισοβίας Life	
1.969	1.307	297	27	4
1.964	1.597	430	26	2
2.193	1.656	301	13	—
1.860	1.684	497	13	3
1.892	1.479	353	15	1
1.944	2.189	374	28	2
2.181	1.664	493	111	5
2.556	1.962	669	40	2

### Changes on the number of convicts by type of sentence served

Discharged			Απεβίωσαν ή απέδρασαν Deceased or escaped	Παρέμειναν Remaining	
owing to :				Αριθμός απόλυτος Absolute number	Αναλογία επί 100 καταδικών Proportion on 100 convicts
Απολύσεως υπό όρους Conditional discharge	Ευεργετικού υπολογισμού ημερών εργασίας Remission of sentence due to counting of days of work	Άλλης νόμιμης αιτίας Other legal reasons			
499	480	732	30	2.372	38
327	438	778	28	2.731	43
306	361	767	23	2.790	40
377	393	752	25	2.991	44
449	365	612	30	3.036	48
600	355	674	30	3.537	47
440	669	769	52	3.399	42
328	464	744	65	4.087	47

№	Имя	Фамилия	Год рождения	Специальность	Стаж
1	Иванов	Иван	1920	Инженер	10
2	Петров	Петр	1925	Рабочий	5
3	Сидоров	Сидор	1930	Ученик	2
4	Климов	Клима	1935	Рабочий	3
5	Васильев	Василий	1940	Ученик	1
6	Попов	Попов	1945	Рабочий	2
7	Смирнов	Смирнов	1950	Ученик	1
8	Морозов	Морозов	1955	Рабочий	1
9	Новиков	Новиков	1960	Ученик	0
10	Куликов	Куликов	1965	Рабочий	0

№	Имя	Фамилия	Год рождения	Специальность	Стаж
11	Иванов	Иван	1920	Инженер	10
12	Петров	Петр	1925	Рабочий	5
13	Сидоров	Сидор	1930	Ученик	2
14	Климов	Клима	1935	Рабочий	3
15	Васильев	Василий	1940	Ученик	1
16	Попов	Попов	1945	Рабочий	2
17	Смирнов	Смирнов	1950	Ученик	1
18	Морозов	Морозов	1955	Рабочий	1
19	Новиков	Новиков	1960	Ученик	0
20	Куликов	Куликов	1965	Рабочий	0



VII. ΓΕΩΡΓΙΑ – ΚΤΗΝΟΤΡΟΦΙΑ – ΔΑΣΗ – ΘΑΛΑΣΣΙΑ ΑΛΙΕΙΑ  
 AGRICULTURE – LIVESTOCK – FORESTRY – SEA FISHING

Κατηγορία	1990	1991	1992
Αγροτική παραγωγή	1.200.000	1.300.000	1.400.000
Κτηνοτροφία	800.000	850.000	900.000
Δασοκομία	100.000	110.000	120.000
Θαλασσια αλιεία	300.000	340.000	380.000
Σύνολο	1.600.000	1.600.000	1.600.000



**VII: 1. Αριθμός γεωργικών και κτηνοτροφικών εκμεταλλεύσεων, κατά τάξεις μεγέθους της γεωργικής γης αυτών**  
**Number of agricultural and livestock holdings by size-groups of their agricultural land**

Απογραφή Γεωργίας - Κτηνοτροφίας 1991  
 1991 Agricultural-Livestock Census

Εκτάσεις σε στρέμματα

Area in stremmas

Τάξεις μεγέθους των εκμεταλλεύσεων	Εκμεταλλεύσεις με καλλιεργούμενη γη Holdings with cultivated land		Γεωργική γη (1) Agricultural land (1)		Size-groups of holdings
	Αριθμός Number	%	Έκταση Area	%	
<b>Σύνολο</b> .....	<b>852.466</b>	<b>100,0</b>	<b>36.786.643</b>	<b>100,0</b>	<b>Total</b>
Μέχρι 4,9 στρέμματα	103.046	12,1	281.838	0,8	Up to 4,9 stremmas
5 - 9,9 »	113.145	13,3	764.728	2,1	5 - 9,9 »
10 - 19,9 »	169.184	19,8	2.319.587	6,3	10 - 19,9 »
20 - 29,9 »	118.430	13,9	2.800.105	7,6	20 - 29,9 »
30 - 49,9 »	143.098	16,8	5.375.792	14,6	30 - 49,9 »
50 - 99,9 »	126.746	14,8	8.578.825	23,3	50 - 99,9 »
100 - 199,9 »	56.862	6,7	7.710.873	21,0	100 - 199,9 »
200 - και άνω »	21.955	2,6	8.954.895	24,3	200 -and over »

(1) Περιλαμβάνονται και οι άγροι βοσκότοποι.

(1) Including natural grassland.

**VII: 2. Αριθμός γεωργικών και κτηνοτροφικών εκμεταλλεύσεων, γεωργική γη αυτών και μέση έκταση κατά εκμετάλλευση, κατά γεωγραφικό διαμέρισμα**  
**Number of agricultural and livestock holdings, their agricultural land and average area per holding, by geographic region**

Απογραφή Γεωργίας - Κτηνοτροφίας 1991  
 1991 Agricultural-Livestock Census

Εκτάσεις σε στρέμματα

Area in stremmas

Γεωγραφικό διαμέρισμα Geographic region	Αριθμός εκμεταλλεύσεων με καλλιεργούμενη γη Number of holdings with cultivated land	Γεωργική γη των εκμεταλλεύσεων (1) Agricultural land of holdings	Μέση έκταση κατά εκμετάλλευση Average area per holding
<b>Σύνολο — Total</b>	<b>852.466</b>	<b>36.786.643</b>	<b>43,2</b>
Περιφέρεια Πρωτεύουσας—Greater Athens Λοιπή Στερεά Ελλάδα και Εύβοια—Central Greece and Evia .....	8.656	122.602	14,2
Πελοπόννησος—Peloponnissos .....	134.585	5.454.005	40,5
Ιόνιοι Νήσοι—Ionian Islands .....	163.609	6.086.681	37,2
Ήπειρος—Ipiros .....	29.554	816.662	27,6
Θεσσαλία—Thessalia .....	48.237	1.279.999	26,5
Μακεδονία—Makedonia .....	87.761	4.201.791	47,9
Θράκη—Thraki .....	187.532	9.082.957	48,4
Νήσοι Αιγαίου—Aegean Islands .....	48.671	2.705.022	55,6
Κρήτη—Kriti .....	56.437	3.002.904	53,2
	87.424	4.034.020	46,1

(1) Βλέπε υποσημείωση (1), πίν. VII:1.

(1) See footnote (1), table VII: 1.

### VII: 3. Εκτάσεις καλλιεργειών κατά γεωγραφικό διαμέρισμα και κατηγορία

#### Areas under crops by geographic region and category

Σε χιλιάδες στρέμματα

In thousand stremmas

Γεωγραφικό διαμέρισμα Geographic region	Σύνολο καλλιε- ργειών και αγρανά- πτωσης Total area under crops and fallow land	Αρο- τραίες καλλιε- ργειες Crops on arable land	Λαχανι- κά, φρτω- ρια, σπο- ρεία, ανθό- κηποι κλπ. Vegeta- bles, nur- series, seedlings, flowergar- dens etc.	Αμπέλια και σταφι- δάμπελα Vine- yards (grapes and raisins)	Κανονικοί δενδρόνες Area under trees in compact planta- tions	Αγρανά- πτωσης Fallow land
1980 .....	41.026	24.452	1.334	1.912	8.312	5.016
1984 .....	40.322	23.951	1.327	1.745	8.606	4.693
1985 .....	40.381	24.016	1.330	1.729	8.659	4.647
1986 .....	40.298	23.962	1.210	1.720	8.741	4.665
1987 .....	40.263	23.936	1.227	1.686	8.827	4.587
1988 .....	40.262	23.686	1.242	1.663	8.947	4.724
1989 .....	40.201	23.581	1.260	1.636	9.033	4.691
Στερεά Ελλάδα και Εύβοια (1) — Central Greece and Evia (1) .....	6.480	3.392	273	270	1.459	1.086
Πελοπόννησος — Pelopon- nissos .....	7.070	2.029	274	537	2.585	1.645
Ιόνιοι Νήσοι — Ionian Is- lands .....	821	181	28	77	433	102
Ήπειρος — Ipiros .....	1.298	727	35	9	320	207
Θεσσαλία — Thessalia .....	4.990	4.091	96	73	544	186
Μακεδονία — Macedonia ...	11.160	9.253	334	137	1.083	353
Θράκη — Thraki .....	3.056	2.878	64	9	49	56
Νήσοι Αιγαίου — Aegean Is- lands .....	2.078	680	62	113	827	396
Κρήτη — Kriti .....	3.248	350	94	411	1.733	660
Αρδευθείσες καλλιέργειες — Irrigated land .....	12.036	8.180	1.069	289	2.498	...
1990 .....	40.258	23.337	1.241	1.578	9.097	5.005
Στερεά Ελλάδα και Εύβοια (1) — Central Greece and Evia (1) .....	6.515	3.315	278	261	1.500	1.161
Πελοπόννησος — Pelopon- nissos .....	7.050	1.920	256	508	2.611	1.755
Ιόνιοι Νήσοι — Ionian Is- lands .....	820	178	27	77	435	103
Ήπειρος — Ipiros .....	1.295	723	35	8	321	208
Θεσσαλία — Thessalia .....	5.016	4.104	92	70	548	202
Μακεδονία — Macedonia ...	11.185	9.231	334	131	1.109	380
Θράκη — Thraki .....	3.042	2.862	65	8	49	58
Νήσοι Αιγαίου — Aegean Is- lands .....	2.068	654	58	111	817	428
Κρήτη — Kriti .....	3.267	350	96	404	1.707	710
Αρδευθείσες καλλιέργειες — Irrigated land .....	11.951	8.072	1.071	300	2.508	...

(1) Περιλαμβάνεται και η Περιφέρεια  
Πρωτευούσης.

(1) Including also Greater Athens.

**VII: 4. Καλλιεργούμενη έκταση και παραγωγή γεωργικών προϊόντων**  
**Cultivated area and production of agricultural products**

Προϊόντα Products	Έκταση (σε χιλιάδες εκτάρια) Area (thousand hectares)			Παραγωγή (σε χιλιάδες τόνους) Production (thousand tons)		
	1991*	1992*	1993*	1991*	1992*	1993*
Σιτάρι μαλακό και ημίσκληρο — Wheat, soft and semi-hard .....	307	332	329	924	899	895
Σιτάρι σκληρό — Wheat, hard .....	700	615	583	2.303	1.445	1.248
Κριθάρι — Barley .....	172	171	167	465	436	415
Βρώμη — Oats .....	45	43	43	80	73	75
Σικαλη — Rye .....	21	17	19	50	42	42
Αραβόσιτος αμιγής — Maize, grown alone	224	205	207	2.306	2.048	2.099
Αραβόσιτος συγκαλινός — Maize, grown with other crops .....	6	6	5			
Ρύζι — Rice .....	16	14	20	91	101	146
Φασόλια ξερά — Dry beans, grown alone	10	10	9	27	27	22
Φασόλια ξερά, συγκαλινά — Dry beans grown with other crops .....	5	5	4			
Κουριά — Broad beans .....	4	3	3	6	6	5
Ρεβίθια — Chick-peas .....	3	2	2	6	4	3
Φακές — Lentils .....	1	1	1	1	1	1
Κτηνοτροφικά όσπρια — Fodder seeds ....	16	14	13	28	24	26
Βαμβάκι — Cotton .....	240	305	341	601	790	996
Καπνός — Tobacco .....	82	91	81	162	187	168
Ζαχαρότευτλα — Sugar beets .....	41	50	48	2.564	3.191	2.989
Σανά — Hay .....	246	242	244	1.810	1.723	1.705
Γρασίδια — Grass .....	76	75	76			
Πεπόνια και καρπούζια — Melons and watermelons .....	28	28	27	872	841	797
Πατάτες — Potatoes .....	52	51	49	1.088	1.020	1.006
Τομάτες — Fresh tomatoes .....	45	41	41	2.110	1.781	1.886
Κρεμμύδια ξερά — Onions, dry .....	8	8	8	123	141	141
Λάχανα και κουνουπίδια — Cabbage and cauliflower .....	12	12	13	267	276	275
Σταφίδα κορινθιακή (1) — Currants (1)	155	151	147	46	53	52
Σταφίδα σουλτανίνα (1) — Sultanas (1)				43	45	38
Επιτραπέζια σταφύλια (1) — Table grapes (1) .....				254	234	249
Γλέκος (μούστος) (1) — Must (1) .....				433	439	449

(1) Στην παραγωγή περιλαμβάνονται προϊόντα όλων των περιπτώσεων καλλιεργειών αμπέλων — σταφιδαμπέλων.

(1) Including all products of vines and raisins.





**VII: 5. Αριθμός δένδρων και η αντίστοιχη παραγωγή αυτών**  
**Trees and production thereof**

Είδος δένδρων	Αριθμός δένδρων (σε χιλιάδες) Number of trees (in thousand)		Παραγωγή δενδροκομικών προϊόντων (σε χιλιάδες τόννους) Production (in thousand tons)			Kind of trees
	1989	1990	1991*	1992*	1993*	
<i>Εσπεριδοειδή</i>						<i>Citrus trees</i>
Πορτοκαλιές .....	17.527	17.681	788	943	906	Orange trees
Λεμονιές .....	5.721	5.632	151	148	168	Lemon trees
Μανταρινιές .....	3.253	3.196	88	107	96	Mandarin trees
<i>Όπωροφόρα</i>						<i>Fruit trees</i>
Μηλιές .....	6.299	6.368	201	351	324	Apple trees
Αχλαδιές .....	6.552	6.150	98	112	113	Pear trees
Ροδακιινιές .....	18.016	18.562	835	1.097	1.123	Peach trees
Βερικοκιές .....	2.404	2.216	69	86	87	Apricot trees
Κερασιές .....	1.832	1.879	30	48	46	Cherry trees
Συκιές νωπών σύκων	1.304	1.243	...	...	...	Fig trees for fresh figs
<i>Ξηροί καρποί και ασποξηραμένοι</i>						<i>Nut and dried fruit trees</i>
Αμυγδαλιές .....	11.852	11.575	56	60	57	Almond trees
Καρυδιές .....	2.839	2.780	22	24	24	Walnut trees
Φιστικιές .....	1.069	1.087	...	...	...	Pistachio trees
Λεπτοκαρυές .....	1.749	1.670	...	...	...	Hazelnut trees
Συκιές ξηρών σύκων ..	1.592	1.592	...	...	...	Fig trees for dry figs
<i>Λουτά</i>						<i>Other</i>
Ελιές βρώσιμες (1) ....	130.527	133.172	203	197	199	Olives, edible (1)
Ελιές για ελαιοποίηση (1)			...	...	...	Olives, for olive oil (1)
Ελαιόλαδο βρώσιμο (1)			387	310	...	Olive oil, edible (1)
Μπανανιές .....	623	496	...	...	...	Banana trees

(1) Η παραγωγή ελαιοκομικών προϊόντων αναφέρεται στο έτος ανθοφορίας (ελαιοκομικό έτος) και όχι στο ημερολογιακό έτος (συνκομιδή).

(1) Production of olive products does not refer to the calendar year, but to the year of blossoming.



## VII : 6. Αριθμός ζώων — Livestock population

Σε χιλιάδες κεφάλια ή κηφήνες

In thousand heads or beehives

Τέλος έτους End of year	Βοοειδή, Βουβάλιοι Cattle, Buffaloes	Χοίροι Pigs	Πρόβατα Sheeps	Αίγες Goats	Ιπποειδή Equidae	Πουλε- ρικά Poultry	Κουνέλια Rabbits	Κηφήνες μελισσών Beehives
<b>1975</b> .....	<b>1.189</b>	<b>709</b>	<b>8.361</b>	<b>4.608</b>	<b>589</b>	<b>29.218</b>	<b>2.012</b>	<b>1.035</b>
<b>1980</b> .....	<b>882</b>	<b>993</b>	<b>8.048</b>	<b>4.755</b>	<b>446</b>	<b>29.881</b>	<b>1.772</b>	<b>1.191</b>
<b>1985</b> .....	<b>723</b>	<b>1.009</b>	<b>8.342</b>	<b>4.935</b>	<b>329</b>	<b>28.324</b>	<b>1.792</b>	<b>1.239</b>
<b>1986</b> .....	<b>703</b>	<b>1.000</b>	<b>8.617</b>	<b>5.218</b>	<b>308</b>	<b>27.584</b>	<b>1.813</b>	<b>1.272</b>
<b>1987</b> .....	<b>684</b>	<b>995</b>	<b>8.612</b>	<b>5.282</b>	<b>289</b>	<b>27.151</b>	<b>1.793</b>	<b>1.254</b>
<b>1988</b> .....	<b>678</b>	<b>1.011</b>	<b>8.670</b>	<b>5.339</b>	<b>270</b>	<b>27.564</b>	<b>1.813</b>	<b>1.216</b>
<b>1989</b> .....	<b>655</b>	<b>1.001</b>	<b>8.723</b>	<b>5.348</b>	<b>251</b>	<b>27.862</b>	<b>1.801</b>	<b>1.210</b>
Στερεά Ελλάς και Εύβοια(1)—Cent- ral Greece and Evia(1) .....	47	249	1.651	1.139	36	9.711	161	254
Πελοπόννησος—Pe- loronnissos .....	29	122	1.288	929	61	3.757	357	163
Ιόνιοι Νήσοι — Ionian Islands ...	8	10	123	130	9	384	84	28
Ήπειρος—Ipiros ..	36	103	987	393	13	3.499	11	45
Θεσσαλία—Thes- salia .....	69	126	1.282	533	24	1.337	57	86
Μακεδονία—Make- donia .....	327	167	1.330	1.034	31	5.224	86	368
Θράκη—Thraki ...	81	65	437	318	11	865	26	50
Νήσοι Αιγαίου— Aegean Islands ...	43	64	627	426	40	1.276	75	110
Κρήτη—Kriti .....	15	95	998	446	26	1.809	944	106
<b>1990</b> .....	<b>624</b>	<b>996</b>	<b>8.660</b>	<b>5.334</b>	<b>232</b>	<b>27.029</b>	<b>1.747</b>	<b>1.196</b>
Στερεά Ελλάς και Εύβοια(1)—Cent- ral Greece and Evia(1) .....	45	249	1.632	1.124	33	9.640	155	252
Πελοπόννησος—Pe- loronnissos .....	28	126	1.295	927	56	3.656	342	163
Ιόνιοι Νήσοι — Ionian Islands ...	7	9	116	123	8	375	84	29
Ήπειρος—Ipiros ..	37	104	977	382	12	3.445	11	47
Θεσσαλία—Thes- salia .....	68	132	1.251	535	22	1.339	59	87
Μακεδονία—Make- donia .....	318	167	1.293	1.035	28	5.091	81	365
Θράκη—Thraki ...	76	64	436	319	11	871	26	48
Νήσοι Αιγαίου— Aegean Islands ...	42	64	625	437	38	1.253	74	101
Κρήτη—Kriti .....	3	81	1.035	452	24	1.359	915	104

(1) Περιλαμβάνεται και η Περιφέρεια Πρω-  
τευούσης.

(1) Including also Greater Athens.

**VII : 7. Παραγωγή κτηνοτροφικών προϊόντων — Livestock products**
*Σε τόνους*
*In tons*

Προϊόντα — Products	1989	1990	1991*	1992*	1993*
Κρέας—Meat .....	501.269	498.333	483.552	470.275	467.386
Βοδινό—Beef, veal .....	84.318	79.431	...	...	...
Χοιρινό—Pork .....	138.868	139.839	...	...	...
Πρόβειο—Mutton, lamb .....	88.214	89.652	...	...	...
Αίγιο—Goat .....	51.250	50.715	...	...	...
Λουπών ζώων—Other .....	138.619	138.696	...	...	...
Βούτυρο—Butter .....	4.931	5.045	5.935	5.556	4.131
Γάλα—Milk .....	1.795.489	1.791.183	1.729.536	1.731.014	1.808.933
Τυρί σκληρό—Cheese, hard .....	36.132	42.836	36.170	34.852	37.984
Τυρί μαλακό—Cheese, soft .....	132.388	126.705	114.170	113.952	110.837
Μυζήθρα—Myzithra .....	11.175	11.094	...	...	...
Κρέμα νοπή—Milk cream .....	3.893	4.218	...	...	...
Αυγά—Eggs .....	126.138	122.466	121.180	119.746	121.092
Μέλι—Honey .....	12.060	11.496	13.519	13.213	14.826

**VII : 8. Παραγωγή μερικών δασικών προϊόντων**
**Production of selected forestry products**

Είδος	1987	1988	1989	1990	1991	Kind
Σε μ <sup>3</sup>			*			<i>In m<sup>3</sup></i>
Ξυλεία στρογγυλή(1) (2) .	768.847	674.031	730.647	729.859	665.894	Round trunks(1) (2)
Σε τόνους						<i>In tons</i>
Καυσόξυλα εμπορίου(1) .	1.660.394	1.735.784	1.592.027	1.519.262	650.571	Firewood(1)
Ρίζες ρεικαίων(1) .....	...	...	...	...	...	Brier roots(1)
Ξυλάνθρακες .....	11.359	12.057	12.307	10.446	9.820	Charcoal
Ρετσίνοι .....	10.057	8.822	5.392	8.391	4.278	Resin gum
Μαστίχα .....	...	...	...	...	...	Mastic gum

(1) Πηγή : Υπουργείο Γεωργίας.

(2) Περιλαμβάνεται και η ξυλεία οικοδομικής.

(1) Source : Ministry of Agriculture.

(2) Including construction timber.



**VII : 9. Αριθμός γεωργικών μηχανημάτων — Agricultural machinery**

Είδος μηχανημάτων	1988	1989	1990	Kind
Διαξονικοί ελκυστήρες (τρακτέρ)	207.567	211.651	215.755	Tractors, double axis
Μονοαξονικοί ελκυστήρες (σκαπτικές φρέζες κλπ.)	117.767	117.656	123.097	Tractors, single axis (hoes, soil pulverizers, etc.)
Θερίζο-αλωνιστικές μηχανές (κομπίνες)	6.476	7.176	6.247	Harvesters - threshers (com-bines)
Απλές θεριστικές μηχανές κάθε τύπου (αυτοδοτικές και μη)	6.087	6.302	6.093	Harvesters, all types (stacking up or not)
Αλωνιστικές μηχανές κάθε τύπου	939	984	899	Threshers, all types
Απλές χορτοσυλλεκτικές μηχανές	9.978	9.772	9.975	Simple mowers
Βαμβακοσυλλεκτικές .....	1.908	1.973	2.118	Pick-up threshers, for cotton
Τευτολεξοαγωγείς .....	1.136	993	953	Beet harvesters
Κλαδευτικά μηχανήματα (βενζινοπρίονα)	93.995	104.095	112.563	Pruning saws, petrol
Εκκοκαστικές αραβοσίτου .....	1.164	1.357	1.363	Maize leaf-removers
Αρμεκτικές μηχανές κάθε τύπου	10.020	10.948	12.366	Milking machines, all types
Κορυφολόγοι (γάλατος) .....	1.330	1.278	1.272	Cream separators
Αντλίες πετρελαιοκίνητες .....	105.737	106.776	107.814	Pumps, diesel oil
Αντλίες βενζινοκίνητες .....	76.042	76.702	76.089	» petrol
Αντλίες ηλεκτροκίνητες .....	108.604	112.487	117.812	» electric
Αντλίες λοιπές (ατμοκίνητες κλπ.)	13.366	11.394	11.894	» other (steam operated, etc.)
Συγκροτήματα τεχνητής βροχής .	174.325	177.048	184.820	Sprinkling units
Αυτοκινούμενοι μεγάλοι εκτοξευτήρες (κανονάκια)	15.922	17.638	21.356	Gun system of irrigation
Συγκροτήματα αρδύσεως με σταγόνες	36.702	42.124	52.039	Drop system of irrigation
Εκκολαπτικές μηχανές .....	513	818	711	Incubators
Σπαρτικές μηχανές σίτου .....	43.494	44.391	45.306	Sowing machines, for wheat
Σπαρτικές μηχανές βαμβακιού, αραβοσίτου, φασολιών κλπ.	18.373	18.071	18.583	Sowing machines, for cotton, maize, bean etc.
Σιτοδιαλογείς (τριέρια) .....	2.375	2.353	2.082	Corn-graders
Μηχανοκίνητοι ψεκαστές υψηλής πίεσης	81.625	84.623	89.521	Power sprayers of high pressure
Μηχανοκίνητοι ψεκαστές επιώτιοι	45.098	48.100	50.865	Power sprayers portable
Μηχανοκίνητοι ψεκαστές γραμμικών καλλιεργειών	30.801	32.705	34.161	Power sprayers for linear cultivation
Μηχανοκίνητα θειαφιστήρια ....	12.885	12.939	13.084	Power dusters
Μηχανές αμαθιάσματος καπνού	42.330	44.100	44.717	Tobacco threading machines



**VII : 10. Μέση ετήσια απασχόληση, αλιευθείσα ποσότητα και αξία αλιευμάτων, κατά είδος αλιευτικών εργαλείων**

**Average annual employment, quantity and value of fish landed, by kind of fishing tools**

Αλιευτικά εργαλεία	Αριθμός απασχολουμένων Number of persons employed	Αλιευθείσα ποσότητα (χιλ. τόννοι) Quantity landed (thous. tons)	Αξία (εκατ. δραχμές) Value (million drachmae)	Fishing tools
<b>ΕΤΟΣ — 1989 — YEAR</b>				
<b>Σύνολο</b> .....	<b>20.072</b>	<b>130,5</b>	<b>61.913</b>	<b>Total</b>
Δίκτυα συστήματος μηχανότρατας (υπερπόντιας αλιείας)	1.112	18,0	11.526	Trawl nets (of overseas fishery)
Δίκτυα συστήματος μηχανότρατας (μέσης αλιείας)	1.276	19,3	10.389	Trawl nets (of open sea fishery)
Κυκλικά δίκτυα (γρι-γρι) ....	3.270	42,7	11.994	Ring nets (purse seines)
Δίκτυα κοινής τράτας .....	1.064	7,2	2.267	Seine nets
Λοιπά (μικρά κυκλικά δίκτυα, δίκτυα κοινά, παραγάδια κλπ.)	13.350	43,3	25.736	Other (small ring nets, common nets, lines, etc.)
<b>ΕΤΟΣ — 1990 — YEAR</b>				
<b>Σύνολο</b> .....	<b>20.152</b>	<b>129,7</b>	<b>69.658</b>	<b>Total</b>
Δίκτυα συστήματος μηχανότρατας (υπερπόντιας αλιείας)	979	17,5	10.065	Trawl nets (of overseas fishery)
Δίκτυα συστήματος μηχανότρατας (μέσης αλιείας)	1.404	24,4	13.979	Trawl nets (of open sea fishery)
Κυκλικά δίκτυα (γρι-γρι) ....	3.096	38,0	11.258	Ring nets (purse seines)
Δίκτυα κοινής τράτας .....	1.223	7,5	3.470	Seine nets
Λοιπά (μικρά κυκλικά δίκτυα, δίκτυα κοινά, παραγάδια κλπ.)	13.450	42,3	30.886	Other (small ring nets, common nets, lines, etc.)
<b>ΕΤΟΣ — 1991 — YEAR</b>				
<b>Σύνολο</b> .....	<b>21.407</b>	<b>138,7</b>	<b>79.652</b>	<b>Total</b>
Δίκτυα συστήματος μηχανότρατας (υπερπόντιας αλιείας)	982	14,9	10.050	Trawl nets (of overseas fishery)
Δίκτυα συστήματος μηχανότρατας (μέσης αλιείας)	1.652	24,4	13.382	Trawl nets (of open sea fishery)
Κυκλικά δίκτυα (γρι-γρι) ....	2.835	33,4	10.217	Ring nets (purse seines)
Δίκτυα κοινής τράτας .....	642	7,0	3.269	Seine nets
Λοιπά (μικρά κυκλικά δίκτυα, δίκτυα κοινά, παραγάδια κλπ.)	15.296	59,0	42.734	Other (small ring nets, common nets, lines, etc.)

**VII : 11. Μηχανοκίνητα αλιευτικά σκάφη 19 HP και άνω και ιπποδύναμη αυτών, κατά κατηγορία**

**Number of motor propelled fishing vessels of 19 HP and over and horsepower, by categories**

Κατηγορίες αλιευτικών	1989		1990		1991		Categories of fishing vessels
	Αριθ. No	HP	Αριθ. No	HP	Αριθ. No	HP	
<b>Σύνολο</b> .....	<b>9.123</b>	<b>858.409</b>	<b>9.257</b>	<b>867.206</b>	<b>9.336</b>	<b>879.306</b>	<b>Total</b>
Υπερπόντια αλιεία	68	62.066	56	52.498	65	57.881	Overseas fishery
Μέση αλιεία .....	808	249.567	836	259.660	853	263.776	Open sea fishery
Μηχανότρατες	360	140.755	378	148.170	385	150.731	Trawlers
Γκι-γκι .....	414	99.959	425	102.787	431	104.231	Purse seines
Μικτά .....	34	8.853	33	8.703	37	8.814	Mixed
Παράκτια αλιεία ..	8.247	546.776	8.365	555.048	8.418	557.649	Inshore fishery
Τράτες .....	721	61.949	718	61.630	718	61.805	Seiners
Λοιπά .....	7.526	484.827	7.647	493.418	7.700	495.844	Others

**VII : 12. Ποσότητα αλιευμάτων, κατά κυριότερα είδη**

**Quantity of fish landed by principal species**

*Σε μετρικούς τόννους*

*In metric tons*

Είδη αλιευμάτων	1988	1989	1990	1991	Species
<b>Γενικό σύνολο</b> .....	<b>116.433,5</b>	<b>129.999,5</b>	<b>129.676,8</b>	<b>138.690,6</b>	<b>Grand total</b>
<b>Ιχθύες</b> .....	<b>98.616,9</b>	<b>110.802,9</b>	<b>103.082,2</b>	<b>109.828,9</b>	<b>Fish</b>
Βακαλάοι .....	3.993,3	4.214,2	3.790,8	3.222,7	Hake
Γαύροι .....	19.182,1	14.791,0	14.668,8	13.626,5	Anchovy
Γόπες .....	7.753,4	9.489,4	7.616,3	8.865,0	Bogue
Κέραλοι .....	2.370,1	2.796,2	3.358,8	3.280,0	Common grey mullet
Μαριδες .....	6.178,5	7.709,8	6.100,6	8.511,5	Pickrel
Μπαρμπούνια .....	2.690,6	3.406,5	2.599,6	2.850,3	Red mullet
Ξιφίρες .....	1.251,2	2.030,6	1.215,2	1.278,2	Sword fish
Σαρδέλλες .....	9.831,4	10.238,7	11.053,0	14.365,5	Pilchard
Σαυρίδια .....	6.629,8	6.346,7	5.388,9	7.103,7	Horse mackerel
Τόννοι .....	1.478,7	1.579,5	1.511,8	1.439,0	Tune fish
Φαγγιά .....	1.321,7	1.637,9	1.365,7	1.354,2	Common sea bream
Λοιπά .....	35.936,1	46.562,4	44.412,7	43.932,3	Others
<b>Κεφαλόποδα</b> .....	<b>7.816,3</b>	<b>9.529,0</b>	<b>12.283,3</b>	<b>11.217,8</b>	<b>Cephalopoda</b>
από αυτά : Σουτιές .....	2.290,9	2.540,0	2.850,6	3.015,1	of which : Cuttle fish
<b>Μαλακόστρακα</b> .....	<b>6.486,2</b>	<b>5.348,4</b>	<b>5.392,8</b>	<b>4.638,4</b>	<b>Crustaceans</b>
από αυτά : Γαρίδες .....	4.358,1	3.554,1	3.381,6	3.319,5	of which : Shrimps
<b>Οστρακοειδή</b> .....	<b>3.514,1</b>	<b>4.319,2</b>	<b>8.918,5</b>	<b>13.005,5</b>	<b>Pelecipoda</b>
από αυτά : Στρείδια .....	1.412,6	1.829,8	3.685,8	4.464,7	of which : Oysters

VIII. ΟΡΥΧΕΙΑ (ΜΕΤΑΛΛΕΙΑ – ΛΑΤΟΜΕΙΑ – ΑΛΥΚΕΣ)  
MINES (QUARRIES – SALTERNS)



**VIII : 1. Αριθμός ορυχείων (μεταλλείων – λατομείων και αλυκών) και μέση ετήσια απασχόληση, κατά μεγάλους κλάδους οικονομικής δραστηριότητας. Απογραφή 1988**

**Number of mines (quarries – salterns) and their average employment, by major groups of economic activity. 1988 census**

	Σύνολο Total	Ορυχεία άνθρακα Coal mines	Μεταλ- λεία Metal mines	Υδρογονάν- θρακες και γηγενή καύ- σιμα αέρια Hydrocar- bon and natural fuel gases	Λατομεία Quarries	Λοιπά μεταλλεία και λατο- μεία Other mines and quarries	Αλυκές Salterns
<i>Σύνολο Ελλάδος — Greece, total</i>							
Αριθμός καταστημάτων(1) —Number of establish- ments(1) .....	1.185	30	62	10	945	116	22
Μέση ετήσια απασχόληση— Average annual employ- ment .....	20.790	5.681	2.696	418	6.362	5.306	326
<i>Περιφέρεια Πρωτεύουσας — Greater Athens</i>							
Αριθμός καταστημάτων(1) —Number of establish- ments(1) .....	51	5	10	3	17	14	2
Μέση ετήσια απασχόληση— Average annual employment	1.129	52	288	326	83	359	21
<i>Λοιπή Χώρα — Rest of the Country</i>							
Αριθμός καταστημάτων(1) —Number of establish- ments(1) .....	1.134	25	52	7	928	102	20
Μέση ετήσια απασχόληση— Average annual employment	19.661	5.629	2.408	92	6.279	4.947	305

(1) Περιλαμβάνονται, εκτός από τα ορυχεία, μεταλλεία, λατομεία και τις αλυκές, και οι βοηθητικές μονάδες αυτών, όπως τα γραφεία, οι αποθήκες κλπ.

(1) Establishments also include auxiliary units, such as offices, warehouses etc.





## VIII : 2. Παραγωγή μεταλλευμάτων σε φυσική κατάσταση(1)

### Production of minerals in crude state(1)

Σε τόνους

In tons

Είδος μεταλλεύματος	1989	1990	1991	1992	Kind of mineral
Αμιαντός(2) .....	4.562.000	4.317.880	285.950	2.178.820	Asbestos(2)
Βαριτίνη(2) .....	1.247	1.617	546	812	Barytes(2)
Βοξίτης .....	2.602.477	2.495.940	2.132.716	2.078.445	Bauxite
Λιγνίτης .....	51.903.036	51.877.249	52.912.209	55.089.816	Lignite
Μαγνησίτης (λευκόλιθος)	919.452	696.850	590.188	471.220	Magnesite
Μεταλλεύματα μαγνησίου(2)	18.925	14.020	13.540	14.677	Manganese ore (2)
Μεταλλεύματα νικελίου(2)	2.028.184	2.091.467	2.023.678	1.732.023	Nickel ore(2)
Σμυρίδα(2) .....	...	7.500	7.855	7.623	Emery(2)
Στεατίτης(2) .....	10.518	1.114	790	2.240	Steatite(2)
Χρωμίτης(2) .....	187.322	177.430	113.378	...	Chromite(2)

(1) Περιλαμβάνονται και οι ποσότητες για εμπλουτισμό ή επεξεργασία.

(1) Including also quantities disposed for processing or concentration.

(2) Πηγή : Υπουργείο Βιομηχανίας, Ενέργειας και Τεχνολογίας.

(2) Source : Ministry of Industry, Energy and Technology.

## VIII : 3. Παραγωγή επεξεργασμένων μεταλλευμάτων

### Production of processed minerals

Σε τόνους

In tons

Είδος μεταλλεύματος	1989	1990	1991	1992	Kind of mineral
Προϊόντα εμπλουτισμού(1)					Concentration products(1)
Βαριτίνη .....	1.218	1.218	763	907	Barytes
Γαληνίτης .....	36.023	37.640	44.183	39.562	Galene
Μεταλλεύματα μαγνησίου	3.034	3.181	3.840	2.133	Manganese ore
Σιδηροπυρίτης .....	97.051	41.347	35.332	31.395	Iron pyrites
Σφαλερίτης .....	47.217	51.483	57.899	50.456	Blende
Χρωμίτης .....	47.324	...	31.669	...	Chromite
Προϊόντα καμινείας					Smelting products
Δίτυχη μαγνησία ..	214.945	150.344	82.505	63.447	Magnesite, dead burnt
Καυστική μαγνησία	122.321	119.190	130.551	105.556	Magnesia, caustic

(1) Πηγή : Υπουργείο Βιομηχανίας, Ενέργειας και Τεχνολογίας.

(1) Source : Ministry of Industry, Energy and Technology.

**VIII : 4. Παραγωγή λατομικών προϊόντων**  
**Production of quarrying products**

Σε τόννους

In tons

Είδος προϊόντος	1989	1990	1991	1992	Kind of quarrying product
Γυψόλιθος .....	540.637	630.243	664.897	658.549	Gypsum
Θηραϊκή γη .....	884.623	818.844	877.366	831.628	Pozzuolana
Κίσηρη(1) .....	1.076.539	1.023.829	684.835	977.812	Pumice stone(1)
Καολίνης ακατέργ. ...	48.904	146.224	80.358	88.804	Kaoline, crude
Καολίνης κατεργ. ....	4.975	4.188	112	71	Kaoline, processed
Μάρμαρα(1) .....	297.114	265.635	242.085	220.155	Marbles(1)
Μπεντονίτης ακατέργαστος	173.360	87.942	109.610	85.343	Bentonite, crude
Μπεντονίτης κατεργασμένος	548.156	473.222	473.650	516.299	Bentonite, processed
Περίλιθης ακοοσζίνιστος	55.087	33.242	36.087	29.392	Perlite, unsifted
Περίλιθης κοοσζίνισμ. .	212.119	238.696	357.379	286.795	Perlite, sifted

(1) Σε μ<sup>3</sup>.

(1) In m<sup>3</sup>.

**VIII : 5. Παραγωγή αργού πετρελαίου**  
**Crude oil production**

Σε βαρέλια

In barrels

Ετος—Year	Ποσότητα Quantity	Ετος—Year	Ποσότητα Quantity
1987 .....	8.887.460	1990 .....	6.000.903
1988 .....	8.196.715	1991 .....	6.091.208
1989 .....	6.651.083	1992 .....	5.008.368

### VIII : 6. Παραγωγή αλατιού

#### Production of salt

Σε τόννους

In tons

Ετος—Year	Ποσότητα Quantity	Ετος—Year	Ποσότητα Quantity
1987 .....	141.548	1990 .....	182.470
1988 .....	181.324	1991 .....	128.845
1989 .....	148.265	1992 .....	143.184

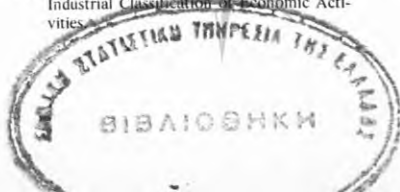
### VIII : 7. Δείκτης παραγωγής ορυχείων — Mining production index

1980 = 100,0

Κωδικός(1) Code	Κλάδοι—Branches	1989	1990	1991	1992	1993
11-16	<b>Ορυχείων—Mining .....</b>	<b>179.5</b>	<b>173.8</b>	<b>171.8</b>	<b>160.6</b>	<b>150.5</b>
110.0	Λιγνίτη—Lignite .....	206.1	206.1	205.9	205.1	211.2
121.0, 122.3	Σιδηροτόν και μεταλ. νικελίου— Iron and nickel ores .....	138.1	144.7	142.9	122.5	85.9
122.1	Βοξίτη—Bauxite .....	83.4	82.0	69.5	67.9	71.7
122.2, 4, 6, 9	Μεταλλευμ. χρωμίου, μαγγανίου —Chromium, manganese .....	161.4	134.7	80.4	8.6	8.4
130.1, 130.2	Πηγές πετρελαίου και εξαγωγή— καθαρισμός φυσικού αερίου— Oil sources and natural gas extra- ction and treatment .....	470.4	429.7	433.6	361.4	292.0
141.1, 2, 3, 4 142.1, 2, 3 159.3, 4	Λατομικών και οικοδομικών υλών—Quarrying and building materials .....	137.2	142.6	139.1	144.8	141.8
151.1, 2, 5	Θειούχων μιντών και βαρυτίτης— Mixed sulphurous ores and barytes .....	93.3	98.6	108.9	97.1	88.1
151.4	Λειποκόλιθου—Magnesite .....	61.2	46.8	38.9	31.2	33.7

(1) Βάσει της Στατιστικής Ταξινόμησης των Κλάδων Οικονομικής Δραστηριότητας 1980.

(1) According to the 1980 Greek Standard Industrial Classification of Economic Activities.



## VIII : 8. Μεγέθη βασικών οικονομικών χαρακτηριστικών, κατά κλάδο ορυχείων

Αμοιβή εργασίας και αξία σε εκατομμύρια δραχμές

Κωδικός	Κλάδοι	Αριθμός καταστημάτων Number of establishments		Μέση ετήσια απασχόληση Average annual employment				Αμοιβή Labour
				Σύνολο Total		Αμειβόμενη απασχόληση Remunerated personnel		
		1991	1992	1991	1992	1991	1992	1991
	<b>Σύνολο(1) .....</b>	<b>1.061</b>	<b>996</b>	<b>20.048</b>	<b>17.423</b>	<b>19.153</b>	<b>16.547</b>	<b>54.795</b>
110.1	Λιγνιτορυχεία .....	27	24	7.151	6.807	7.142	6.801	22.802
122.1	Μεταλλεία βωξίτη .....	45	41	1.397	1.081	1.397	1.081	4.847
122.2, 3, 4, 5	Μεταλλεία σιδηροκτελείου, χρυσίου, μαργανίου και χαλκού	17	11	981	705	981	705	3.557
130.1	Πηγάς πετρελαίου .....	6	4	457	431	457	431	3.228
141.1, 2, 3, 4, 5	Λατομεία αργών λίθων, μαρμάρων, θηραϊκής γης, σχιστολίθων, αμμοπηγές	838	808	5.645	5.582	4.781	4.732	8.707
142.1, 2, 3, 4, 6, 9	Λατομεία αργιλοκοιμάτων, γύψου, χαλιονή-μπεντο- νιτή, λευκοκοιμάτων, δο- λομίτη και λοιπών πρω- των υλών βιομηχανίας	63	60	671	653	649	634	1.532
151:2, 5	Μεταλλεία θειούχα μετὰ και βαρυνίτης	5	5	1.191	1.097	1.191	1.097	3.961
151.4	Μεταλλεία λευκολίθου ...	19	7	2.147	741	2.147	741	5.186
159.2, 3, 4	Μεταλλεία στεατίτη, ομί- αυτου και λατομεία περ- λίτη	19	19	240	191	240	190	617
160.0	Αλιανές .....	22	17	168	135	168	135	358
	<b>Σύνολο .....</b>	<b>25</b>	<b>26</b>	<b>1.642</b>	<b>1.569</b>	<b>1.642</b>	<b>1.569</b>	<b>4.622</b>
130.3	Γεωτρήσεις για ανεύρεση πετρελαίου και γηγενών καυσίμων αερίων	10	11	383	339	383	339	1.127
159.8	Εργασίες για ανεύρεση κάθε είδους ορυκτών	15	15	1.259	1.230	1.259	1.230	3.495

(1) Δεν περιλαμβάνεται ο κλάδος 159.1 (συμυκλώματα).

## Magnitudes of basic economic characteristics, by mining branch

Labour remuneration and value in million drs

εργα- σιας remune- ration	Αααάαααα αααα ααααααα Gross production value		αααααα ααααααααα Total consumption		αααααααα αααα Value added		Branches	Code
	1992	1991	1992	1991	1992	1991		
<b>51.904</b>	<b>172.746</b>	<b>182.917</b>	<b>58.246</b>	<b>66.646</b>	<b>111.879</b>	<b>112.703</b>	<b>Total(1)</b>	
23.794	60.285	71.438	18.654	25.155	41.503	45.585	Lignite mining	110.1
3.812	11.825	11.411	2.616	2.680	8.738	7.842	Bauxite mining	122.1
2.582	9.195	8.177	2.820	2.410	6.325	5.691	Ferro-nickel, chromium, manganese and copper mining	122.2, 3, 4, 5
3.116	21.959	17.294	2.648	2.260	18.720	14.376	Oil sources	130.1
10.073	42.365	50.532	19.612	23.383	22.185	26.448	Stone, marble, pozzuolana, slate and sand quarrying	141.1, 2, 3, 4, 5
1.813	7.355	9.032	3.071	3.949	4.166	4.757	Clay, gypsum, kaoline and bentonite, whiting, dolo- mite and other industrial raw materials quarrying	142.1, 2, 3, 4, 6, 9
4.053	6.270	5.382	1.998	1.915	4.228	3.426	Mixed sulphurous ores and barytes mining	151.2, 5
1.806	10.243	5.732	6.090	3.691	3.555	1.948	Magnesite mining	151.4
523	2.452	2.801	657	1.049	1.767	1.726	Steatite and asbestos mi- ning and perlite quarrying	159.2, 3, 4
332	797	1.118	80	154	692	904	Salterns	160.0
<b>4.787</b>	...	...	...	...	...	...	<b>Total</b>	
1.236	...	...	...	...	...	...	Drillings for locating oil and natural combustible gases	130.3
3.551	...	...	...	...	...	...	Operations for extracting miscellaneous minerals	159.8

(1) Excluding branch 159.1 (emery mines).

## VIII : 9. Ακαθάριστες επενδύσεις κατά κλάδο ορυχείων

### Gross investments by mining branch

Αξία σε εκατομμύρια δραχμές

Value in million drachmae

Κωδικός	Κλάδοι	1991	1992	Branches	Code
	<b>Σύνολο .....</b>	<b>24.935,7</b>	<b>27.084,7</b>	<b>Total</b>	
110.1	Λιγνίτοορυχεία .....	14.451,5	16.810,3	Lignite mining	110.1
122.1	Μεταλλεία βοξίτη .....	1.902,9	2.326,5	Bauxite mining	122.1
122.2, 3, 4, 5	Μεταλλεία σιδηρονικελίου, χρομίου, μαγγανίου και χαλκού	1.608,7	248,0	Ferro-nickel, chromium, manganese and copper mining	122.2, 3, 4, 5
130.1	Πηγές πετρελαίου .....	363,8	770,6	Oil sources	130.1
141.1, 2, 3, 4, 5	Λατομεία αργών λίθων, μαρμάρων, θηραυαύσης, σχιστολίθων και αμμοπηγές	4.351,4	4.908,0	Stone, marble, pozzuolana, slate and sand quarrying	141.1, 2, 3, 4, 5
142.1, 2, 3, 4, 6, 9	Λατομεία αργιλοχωμάτων, γύψου, καολίνη-μπεντονίτη, λευκοχωμάτων, δολομίτη και λοιπών πρώτων υλών βιομηχανίας	512,1	1.029,0	Clay, gypsum, kaoline and bentonite, whiting, dolomite and other industrial raw materials quarrying	142.1, 2, 3, 4, 6, 9
151.2, 5	Μεταλλεία θειούχα μικτά και βαρυτίνης	765,3	330,5	Mixed sulphurous ores and barytes mining	151.2, 5
151.4	Μεταλλεία λευκολίθου .....	699,4	202,7	Magnesite mining	151.4
159.2, 3, 4	Μεταλλεία στεατίτη, αμιάντου και λατομεία περλίτη	232,0	305,3	Steatite and asbestos mining and perlite quarrying	159.2, 3, 4
160.0	Αλιανές .....	48,6	153,8	Salterns	160.0
	<b>Σύνολο .....</b>	<b>10.628,7</b>	<b>10.353,8</b>	<b>Total</b>	
130.3	Γεωτρήσεις για ανεύρεση πετρελαίου και γηγενών καινοίμων αερίων	3.817,5	4.128,0	Drillings for locating oil and natural combustible gases	130.3
159.8	Εργασίες για ανεύρεση ορυκτών κάθε είδους	6.811,2	6.225,8	Operations for extracting miscellaneous minerals	159.8



**ΙΧ. ΜΕΤΑΠΟΙΗΣΗ - ΗΛΕΚΤΡΙΣΜΟΣ - ΑΕΡΙΟ ΠΟΛΕΩΣ**  
**MANUFACTURING - ELECTRICITY - CITY GAS**



**IX : 1. Μεταποιητικά καταστήματα και μέση ετήσια απασχόληση σε αυτά,  
κατά κλάδους, Απογραφή 1988**

Κωδικός	Κλάδοι	Σύνολο Ελλάδος Greece, total		Περιφέρεια Greater	
		Αριθμός καταστημάτων (1) Number of establishments	Μέση ετήσια απασχόληση Average annual employment	Αριθμός καταστημάτων (1) Number of establishments	
<b>20-39</b>	<b>Σύνολο</b> .....	<b>144.717</b>	<b>706.308</b>	<b>48.656</b>	
20	Ειδών διατροφής .....	19.776	104.307	3.827	
21	Ποτών .....	2.839	13.530	135	
22	Καπνού .....	120	12.895	13	
23	Υφαντικών .....	4.370	66.403	1.846	
24	Ειδών ενδυμασίας - υποδήσεως ...	22.948	116.924	10.007	
25	Ξύλου και φελλού .....	12.721	30.949	2.850	
26	Επίπλων .....	10.479	30.467	4.285	
27	Χάρτου .....	595	12.011	346	
28	Εκτυπώσεων και εκδόσεων .....	3.809	22.621	2.362	
29	Δέρματος .....	4.136	12.018	635	
30	Ελαστικού και πλαστικών ειδών ...	3.091	19.296	1.162	
31	Χημικών προϊόντων .....	1.252	27.768	538	
32	Παραγώγων πετρελαίου και άνθρακα	245	7.483	55	
33	Προϊόντων από μη μεταλλικά ορυκτά	5.665	37.848	1.642	
34	Βασικών μεταλλουργικών .....	106	10.418	46	
35	Προϊόντων από μέταλλο .....	13.715	47.081	3.733	
36	Μηχανών και συσκευών, εκτός ηλεκτρικών	5.294	22.320	1.526	
37	Ηλεκτρικών ειδών .....	7.001	28.424	2.958	
38	Μεταφορικών μέσων .....	21.657	69.650	7.880	
39	Λουτιών ειδών .....	4.898	13.893	2.810	

(1) Περιλαμβάνονται και οι ανεξάρτητες βοηθητικές μονάδες της παραγωγής, όπως τα γραφεία, οι αποθήκες κλπ.



## Manufacturing establishments and their average annual employment, by branches. 1988 census

Πρωτεύουσας Athens		Λοιπή Χώρα Rest of the Country		Branches	Code
Μέση ετήσια απασχόληση Average annual employment	Αριθμός καταστημάτων (1) Number of establishments	Μέση ετήσια απασχόληση Average annual employment			
<b>246.880</b>	<b>96.061</b>	<b>459.428</b>	<b>Total</b>		<b>20-39</b>
24.570	15.949	79.737	Foodstuffs		20
3.681	2.704	9.849	Beverages		21
2.140	107	10.755	Tobacco		22
21.787	2.524	44.616	Textiles		23
42.797	12.941	74.127	Clothing and footwear		24
6.339	9.871	24.610	Wood and cork		25
11.992	6.194	18.475	Furniture		26
5.132	249	6.879	Paper		27
15.730	1.447	6.891	Printing and publishing		28
2.973	3.501	9.045	Leather		29
7.632	1.929	11.664	Rubber and plastic products		30
14.242	714	13.526	Chemicals		31
1.716	190	5.767	Products of petroleum and coal		32
7.750	4.023	30.098	Non-metallic mineral products		33
991	60	9.427	Basic metal industries		34
16.814	9.982	30.267	Metal products		35
7.183	3.768	15.137	Machinery (non-electrical)		36
13.413	4.043	15.011	Electrical supplies		37
31.483	13.777	38.167	Transport equipment		38
8.511	2.088	5.382	Miscellaneous manufacturing		39

(1) Establishments also include independent auxiliary units of manufacturing, such as offices, warehouses etc.

**ΙΧ : 2. Βασικά οικονομικά μεγέθη συναφή με την απασχόληση, τις αμοιβές των απασχολουμένων και την παραγωγή, κατά κλάδο μεταποιήσεως**

**Σύνολο Χώρας. Μεγάλη μεταποιητική βιομηχανία(1)**

Αξία σε εκατομμύρια δραχμές

Κλάδοι	Αριθμός καταστημάτων Number of establishments		Μέση ετήσια απασχόληση Average annual employment				Αμοιβή Labour
			Σύνολο Total		Αμειβόμενη απασχόληση Remunerated personnel		
	1990	1991	1990	1991	1990	1991	1990
<b>Σύνολο .....</b>	<b>8.370</b>	<b>8.269</b>	<b>353.387</b>	<b>333.622</b>	<b>345.012</b>	<b>325.326</b>	<b>653.105</b>
Ειδών διατροφής .....	1.145	1.140	49.618	47.861	48.517	46.833	83.124
Ποτών .....	189	187	10.323	10.051	10.201	9.921	23.130
Καπνού .....	81	67	9.303	9.481	9.295	9.469	16.993
Υφαντικών ειδών .....	784	768	48.273	43.016	47.716	42.483	81.277
Ειδών ενδύσεως και υποδήσεως Εύλου και φελλού .....	1.542	1.509	48.129	45.139	46.110	43.117	56.543
Επίπλων .....	468	464	7.952	7.615	7.237	6.869	9.535
Χάρτου .....	149	146	9.140	8.222	9.067	8.145	17.569
Εκτυπώσεων και εκδόσεων	252	251	10.109	10.112	9.879	9.861	19.560
Δέρματος .....	284	287	3.378	3.624	2.892	3.179	3.642
Ελαστικού και πλαστικών ειδών	334	334	12.041	11.259	11.840	11.059	21.975
Χημικών προϊόντων .....	334	339	22.501	22.157	22.447	22.098	54.934
Παραγώγων πετρελαίου και άνθρακα	60	60	5.745	5.143	5.722	5.113	16.143
Προϊόντων από μη μεταλλικά ορυκτά	638	639	23.705	22.441	23.088	21.804	49.432
Βασικών μεταλλουργικών προϊόντων	67	67	9.542	9.136	9.525	9.118	31.886
Προϊόντων από μέταλλο ..	522	514	20.539	18.360	19.954	17.832	38.191
Μηχανών και συσκευών εκτός των ηλεκτρικών	404	400	8.760	7.903	8.361	7.494	14.232
Ηλεκτρικών ειδών .....	320	312	14.546	13.356	14.294	13.097	28.423
Μεταφορικών μέσων .....	396	392	29.011	28.589	28.636	28.199	70.220
Λουπών ειδών .....	153	146	3.359	3.103	3.157	2.896	4.591

(1) Καταστήματα με απασχόληση 10 άτομα και άνω.

**Basic economic magnitudes relating to employment, labour remuneration  
and industrial production, by manufacturing branch  
Greece, total. Large-scale manufacturing industry<sup>(1)</sup>**

*Value in million drachmae*

εργασίας remuneration	Ακαθάριστη αξία παραγωγής Gross production value		Σύνολο αναλώσεως Total consumption		Προστιθέμενη αξία Value added		Branches
	1991	1990	1991	1990	1990	1991	
735.115	4.401.899	4.881.197	2.942.547	3.179.463	1.459.353	1.701.737	<b>Total</b>
96.286	812.956	941.968	605.485	678.655	207.471	263.313	Foodstuffs
26.440	192.172	221.354	118.304	129.527	73.868	91.827	Beverages
19.523	156.970	188.494	114.959	143.236	42.010	45.258	Tobacco
85.062	472.313	507.336	305.175	329.393	167.138	177.943	Textiles
61.092	241.494	254.465	133.893	138.511	107.601	115.955	Clothing and footwear
13.592	65.591	75.105	39.631	44.442	25.960	30.664	Wood and cork
10.939	42.185	47.926	22.069	24.755	20.116	23.171	Furniture
19.999	112.102	125.487	69.422	74.944	42.680	50.543	Paper
23.393	86.985	95.453	41.493	45.803	45.492	49.650	Printing and publishing
4.339	31.992	35.015	21.418	22.734	10.574	12.280	Leather
24.052	137.992	148.917	84.856	88.778	53.136	60.140	Rubber and plastic products
65.188	332.227	363.206	199.464	213.318	132.764	149.888	Chemicals
17.962	461.407	477.528	410.623	385.925	50.784	91.604	Products of petroleum and coal
56.409	271.851	306.406	152.497	172.245	119.355	134.161	Non-metallic mineral products
35.008	347.927	352.350	257.759	270.903	90.168	81.447	Basic metal industries
40.051	206.848	224.433	135.545	147.785	71.303	76.648	Metal products
15.384	61.253	63.404	34.465	34.352	26.788	29.052	Machinery (non-electrical)
31.754	169.736	209.151	104.595	124.134	65.141	85.017	Electrical supplies
83.529	175.182	216.643	77.915	95.021	97.267	121.622	Transport equipment
5.113	22.716	26.556	12.979	15.002	9.737	11.554	Miscellaneous manufacturing

(1) Establishments employing 10 persons and over.

**ΙΧ : 3. Ακαθάριστες επενδύσεις κατά κλάδο μεταποίησης,  
Αγορές καινούριων(1) και ιδιοκατασκευές**

**Σύνολο Χώρας, Μεγάλη μεταποιητική βιομηχανία**

Αξία σε εκατομμύρια δραχμές

Κωδικός	Κλάδου	Γήπεδα και οικόπεδα Lots and sites		Κτίρια Buildings		Μηχανήματα και λοιπός μηχανικός εξοπλισμός Machinery and other mechanical equipment	
		1990	1991	1990	1991	1990	1991
<b>20-39</b>	<b>Σύνολο .....</b>	<b>10.478</b>	<b>6.571</b>	<b>45.175</b>	<b>53.670</b>	<b>130.090</b>	<b>132.622</b>
20	Ειδών διατροφής .....	3.164	1.536	9.679	11.230	20.707	21.027
21	Ποτών .....	823	650	3.310	3.730	6.002	6.597
22	Καπνού .....	388	75	479	1.208	2.053	3.780
23	Υφαντικών ειδών .....	358	484	5.980	3.421	19.822	12.239
24	Ειδών ενδύσεως και υπο- δύσεως	324	254	2.213	1.912	4.322	2.943
25	Ξύλου και φελού .....	372	97	2.713	1.907	2.281	5.618
26	Επίπλων .....	387	73	803	1.477	1.618	1.080
27	Χάρτου .....	123	7	597	1.099	2.358	3.092
28	Εκτυπώσεις και εκδό- σεων	293	369	1.139	1.126	4.374	3.558
29	Δέρματος .....	31	74	108	1.219	336	1.132
30	Ελαστικού και πλαστι- κών ειδών	120	51	1.580	1.612	7.631	7.933
31	Χημικών προϊόντων ....	398	370	1.749	2.944	5.376	6.798
32	Παραγώγων πετρελαίου και άνθρακα	332	130	3.163	2.202	11.747	7.776
33	Προϊόντων από μη με- ταλλικά ορυκτά	1.392	1.429	3.502	4.563	10.810	12.873
34	Βασικών μεταλλουργι- κών προϊόντων	154	183	1.314	1.803	10.505	15.772
35	Προϊόντων από μέταλλο	566	265	2.167	3.315	10.334	8.853
36	Μηχανών και συσκευών, εκτός των ηλεκτρικών	190	9	660	501	1.069	1.418
37	Ηλεκτρικών ειδών .....	776	504	2.884	2.455	6.087	5.487
38	Μεταφορικών μέσων ....	161	—	985	5.831	1.978	3.982
39	Λοιπών ειδών .....	126	11	150	115	680	664

**Gross investments by manufacturing branch. Purchases of new fixed assets<sup>(1)</sup> and self-constructions**

**Greece, total. Large-scale manufacturing industry**

*Value in million drachmae*

Μεταφορικά μέσα Transport means		Μηχανολογιστικός εξοπλισμός Office machines		Branches	Code
1990	1991	1990	1991		
<b>12.672</b>	<b>16.767</b>	<b>13.403</b>	<b>16.680</b>	<b>Total</b>	<b>20-39</b>
2.466	3.128	2.532	3.687	Foodstuffs	20
338	611	1.495	1.719	Beverages	21
251	350	299	306	Tobacco	22
831	1.004	1.211	1.029	Textiles	23
625	594	847	800	Clothing and footwear	24
507	413	179	371	Wood and cork	25
152	183	351	166	Furniture	26
316	390	268	229	Paper	27
333	414	418	711	Printing and publishing	28
44	169	46	116	Leather	29
345	967	561	530	Rubber and plastic products	30
1.352	1.804	1.398	1.905	Chemicals	31
201	507	279	298	Products of petroleum and coal	32
2.723	3.727	774	836	Non-metallic mineral products	33
493	545	382	435	Basic metal industries	34
501	578	674	662	Metal products	35
257	265	158	198	Machinery (non-electrical)	36
548	478	1.024	2.069	Electrical supplies	37
276	590	433	497	Transport equipment	38
113	50	74	116	Miscellaneous manufacturing	39

## Πίνακας ΙΧ : 3. συνέχεια

Αξία σε εκατομμύρια δραχμές

Κωδικός	Κλάδος	Εγκαταστάσεις για εξοικονόμηση ενέργειας		Έξοδα ιδρύσεως και οργανώσεως		Δαπάνες πολυετούς αποσβέσεως	
		Installations for reducing energy consumption		Establishment and organizational expenses		Expenditure of long-term depreciation	
		1990	1991	1990	1991	1990	1991
<b>20-39</b>	<b>Σύνολο .....</b>	<b>58</b>	<b>254</b>	<b>3.348</b>	<b>4.242</b>	<b>40.539</b>	<b>34.349</b>
20	Ειδών διατροφής .....	6	6	339	335	1.171	4.251
21	Ποτών .....	—	—	—	14	333	210
22	Καπνού .....	—	—	—	—	650	383
23	Υφαντικών ειδών .....	—	238	306	284	1.330	2.762
24	Ειδών ενδύσεως και υποδύσεως	3	—	31	19	15	208
25	Ξύλου και φελλού .....	11	1	255	393	650	52
26	Επίπλων .....	—	—	1	141	219	121
27	Χάρτου .....	1	—	1	8	15	21
28	Εκτυπώσεις και εκδόσεων	—	—	24	16	259	44
29	Δέρματος .....	—	—	—	—	—	4
30	Ελαστικού και πλαστικών ειδών	—	—	24	48	692	633
31	Χημικών προϊόντων ....	—	—	165	78	533	480
32	Παραγωγών πετρελαίου και άνθρακα	—	—	444	667	40	168
33	Προϊόντων από μη μεταλλικά ορυκτά	18	2	96	70	352	454
34	Βασικών μεταλλουργικών προϊόντων	—	—	1.116	1.532	948	2.291
35	Προϊόντων από μέταλλο	—	—	137	54	1.391	1.162
36	Μηχανών και συσκευών, εκτός των ηλεκτρικών	1	7	2	2	6	338
37	Ηλεκτρικών ειδών .....	15	—	29	1	353	300
38	Μεταφορικών μέσων ....	—	—	378	580	31.383	20.423
39	Λουπών ειδών .....	3	—	—	—	199	44

(1) Περιλαμβάνονται και τα μεταχειρισμένα, εφόσον εισάγονται από το εξωτερικό.



Table IX : 3. continued

Value in million drachmae

Λοιπά πάγια στοιχεία Other fixed assets		Σύνολο Total		Branches	Code
1990	1991	1990	1991		
<b>8.705</b>	<b>11.095</b>	<b>264.463</b>	<b>276.249</b>	<b>Total</b>	<b>20-39-</b>
508	1.242	40.572	46.442	Foodstuffs	20
4.920	3.307	17.220	16.838	Beverages	21
1	7	4.123	6.109	Tobacco	22
164	254	30.002	21.715	Textiles	23
138	58	8.517	6.788	Clothing and footwear	24
36	3.775	7.003	12.627	Wood and cork	25
410	9	3.941	3.249	Furniture	26
61	8	3.739	4.854	Paper	27
9	42	6.849	6.279	Printing and publishing	28
—	5	565	2.719	Leather	29
1.036	433	11.990	12.209	Rubber and plastic products	30
167	55	11.138	14.435	Chemicals	31
287	519	16.493	12.268	Products of petroleum and coal	32
475	539	20.142	24.492	Non-metallic mineral products	33
108	4	15.019	22.565	Basic metal industries	34
129	449	15.898	15.337	Metal products	35
56	23	2.399	2.760	Machinery (non-electrical)	36
148	171	11.865	11.464	Electrical supplies	37
32	174	35.625	32.077	Transport equipment	38
20	21	1.363	1.022	Miscellaneous manufacturing	39

(1) Included imports of used items from abroad.



**IX : 4. Δείκτης παραγωγής μεταποιήσεως και ηλεκτρισμού-αερίου πόλεως<sup>(2)</sup>**
**Index of manufacturing and electricity-city gas production<sup>(2)</sup>**
**1980 = 100,0**

Κωδικός (1) Code	Κλάδοι — Branches	1990	1991	1992	1993
<b>11-39 και and 41</b>	<b>Ορυχείων, μεταποιήσεως και ηλεκτρισμού -αερίου πόλεως—Mining, manufacturing and electricity-city gas production .....</b>	<b>110,1</b>	<b>109,0</b>	<b>107,9</b>	<b>104,7</b>
<b>20-39 και and 41</b>	<b>Μεταποιήσεως μετά ηλεκτρισμού-αερίου πόλεως—Manufacturing and electricity-city gas .....</b>	<b>106,1</b>	<b>105,1</b>	<b>104,6</b>	<b>101,9</b>
<b>20-39</b>	<b>Μεταποιήσεως—Manufacturing .....</b>	<b>102,6</b>	<b>101,7</b>	<b>100,3</b>	<b>97,1</b>
20	Ειδών διατροφής—Food manufacturing industries	124,3	123,3	133,0	131,6
21	Ποτών—Beverage industries .....	145,7	145,3	151,4	155,9
22	Καπνού—Tobacco manufactures .....	112,3	113,9	108,3	107,2
23	Υφαντικών ειδών—Manufacture of textiles .....	95,4	86,8	79,4	74,3
24	Ειδών υποδήσεως-ενδύσεως—Clothing and foot- wear .....	70,0	70,4	67,3	69,5
25	Ξύλου και φελλού—Wood and cork .....	74,1	75,7	73,4	67,3
26	Επιπέλων—Furniture .....	89,2	81,0	78,6	77,9
27	Χάρτου—Paper .....	149,6	160,9	164,3	152,8
28	Εκτυλώσεων-εκδόσεων—Printing-publishing ...	98,5	90,4	87,8	82,9
29	Δέρματος—Leather .....	63,0	58,8	60,4	57,0
30	Προϊόντων από ελαστικό και πλαστική ύλη— Manufacture of rubber products .....	143,0	135,7	121,7	126,3
31	Χημικών προϊόντων—Manufacture of chemicals and chemical products .....	133,3	126,8	122,5	127,4
32	Παραγώγων πετρελαίου και άνθρακα—Manu- facture of petroleum and coal derivatives .....	129,6	115,2	131,7	119,3
33	Προϊόντων από μη μεταλλικά ορυκτά— Manufacture of non-metallic mineral products .....	100,0	88,2	84,5	84,7
34	Βασικών μεταλλουργικών προϊόντων—Basic metal industries .....	99,3	100,7	102,7	97,6
35	Τελικών προϊόντων από μέταλλο—Manufacture of metal products .....	74,4	73,7	74,6	68,5
36	Μηχανών και συσκευών εκτός των ηλεκτρι- κών—Machinery and apparatuses, non electri- cal .....	95,0	92,7	92,1	82,2
37	Ηλεκτρικών μηχανών, συσκευών κλπ.—Manu- facture of electrical machinery, apparatuses, appliances and supplies .....	84,1	94,9	96,5	105,2
38	Μεταφορικών μέσων—Manufacture of transport equipment .....	86,6	94,9	94,6	75,3
39	Διαφόρων μεταποιητικών βιομηχανιών—Miscel- laneous manufacturing industries .....	136,0	178,8	83,2	52,9



Πίνακας –Table IX : 4. συνέχεια – continued

Κωδικός (1) Code	Κλάδοι — Branches	1990	1991	1992	1993
20-22	Ειδών διατροφής–ποτών–καπνού—Food, beverages–tobacco .....	119,4	126,7	133,7	133,5
23-39	Λοιπών κλάδων—Miscellaneous branches .....	98,9	96,2	93,1	89,2
—	Κεφαλαίων αγαθών—Capital goods .....	92,1	92,1	92,0	84,5
—	Διαρκών καταναλωτικών αγαθών—Durable consumer goods .....	75,3	81,2	81,7	88,7
—	Καταναλωτικών αγαθών—Consumer goods .....	110,4	107,7	105,5	103,8
<b>41</b>	<b>Ηλεκτρισμού–αερίου πόλεως—Electricity–city gas .....</b>	<b>154,7</b>	<b>151,9</b>	<b>163,1</b>	<b>167,3</b>
41.1	Ηλεκτρισμού—Electricity .....	150,6	147,3	159,0	163,3
41.2	Αερίου πόλεως—City gas .....	689,2	748,2	706,1	692,8

(1) Βάσει της Στατιστικής Ταξινόμησης των Κλάδων Οικονομικής Δραστηριότητας 1980.

(2) Οι ετήσιοι δείκτες υπολογίσθηκαν από τους μηνιαίους δείκτες. Για να υπάρχει συγκρισιμότητα γίνεται διόρθωση των αρχικών δεικτών, σε δείκτες ίσης χρονικής διάρκειας, με ειδικούς συντελεστές διορθώσεως, οι οποίοι είναι διαφορετικοί κατά μήνα και έτος και κατά κατηγορία καταστημάτων.

(1) According to the 1980 Greek Standard Industrial Classification of Economic Activities.

(2) The annual indices have been compiled from the monthly ones. To ensure comparability, the initial indices are corrected to indices of an equal time duration by special correction coefficients, which are different for the month, the year and the establishment category.



**IX : 5. Παραγωγή μερικών βιομηχανικών προϊόντων από μεταποιητικά  
καταστήματα με απασχόληση 5 άτομα και άνω**

**Selected industrial items produced by manufacturing units with 5 persons  
and over**

Είδος προϊόντος	Μονάδα μετρή- σεως Unit of measure- ment	1990	1991	1992	Products
<b>Είδη διατροφής-ποτά-καπνός</b>					<b>Foodstuffs-beverages- tobacco</b>
Αλλαντικά .....	Τόννοι Tons	41.977	43.137	43.031	Sausages and the like
Ετοίμα φαγητά .....	»	6.261	6.890	8.203	Canned meals
Παστεριωμένο γάλα .....	»	445.006	448.010	448.338	Pasteurized milk
Κομπόστες .....	»	305.656	342.651	363.129	Stewed fruits (compotes)
Ελαιόλαδο ελαιουριβείων .....	»	196.374	387.150	310.335	Olive oil, from olive press
Σπορέλαια, μπρούτο .....	»	119.028	107.482	129.693	Brutte seed-oils
Μαγειρικά λίπη .....	»	42.494	45.142	50.160	Edible fats
Ζυμαρικά .....	»	80.769	83.357	86.319	Macaroni
Ζάχαρη .....	»	303.929	262.304	319.944	Sugar
Σοκολάτες .....	»	19.121	18.446	19.060	Chocolate
Γκοφρέτες .....	»	7.826	9.988	10.116	Wafers
Μπισκότα .....	»	22.922	22.301	22.942	Biscuits
Αμυλούχες τροφές .....	»	...	...	...	Starch products
Ζύμες .....	»	217	340	320	Yeast
Ζωοτροφές - πτηνότροφές ...	»	925.020	886.631	834.323	Animal and birds feed
Ριζί .....	»	51.262	56.722	53.818	Rice
Σταφίδα .....	»	90.205	65.285	65.740	Currants
Οινοπνευματώδη ποτά .....	»	48.042	39.770	43.311	Spirituous beverages
Εμφιαλωμένοι οίνοι .....	»	109.261	108.881	109.980	Wines in bottles
Μπίρα .....	»	396.122	377.232	402.533	Beer
Καπνός σε φύλλα, επεξεργα- σμένος .....	»	78.264	88.075	102.524	Tobacco leaves, processed
Σιγαρέτα .....	Έκατ. τεμ. Million pieces	26.175	27.700	33.948	Cigarettes
<b>Νήματα-υφάσματα</b>					<b>Yarns-fabrics</b>
Νήματα φυσικού ερίου .....	Τόννοι Tons	5.870	4.590	5.307	Yarn of wool
Νήματα φυσικού βάμβακα ....	»	127.582	120.369	103.656	Yarn of natural cotton
Νήματα τεχνητών υλών .....	»	7.530	5.195	5.004	Yarn of artificial material
Νήματα συνθετικών και πλα- στικών υλών .....	»	12.146	7.807	8.563	Yarn of synthetic and plastic material
Νήματα σύμμικτα .....	»	14.089	14.323	14.638	Mixed yarn
Υφάσματα φυσικού ερίου ....	»	1.440	1.627	1.259	Fabrics of natural wool
Υφάσματα φυσικού βάμβακα .	»	48.212	51.829	49.243	Fabrics of natural cotton

Πίνακας – Table IX : 5. συνέχεια – continued

Είδος προϊόντος	Μονάδα μετρή- σεως Unit of measure- ment	1990	1991	1992	Products
Υφάσματα τεχνητών ινών ....	Τόννοι Tons	1.181	1.237	1.529	Fabrics of artificial fibres
Υφάσματα συνθετικών και πλαστικών ινών	»	4.167	4.448	5.497	Fabrics of synthetic and artificial fibres
Υφάσματα σύμμικτα .....	»	7.560	8.760	9.054	Fabrics, mixed with other materials
<b>Ενδύματα-υποδήματα-κάλ- τσες</b>					<b>Wearing apparel-footwear- stockings and socks</b>
Ανδρικά ενδύματα από πλεκτό ύφασμα	Χιλ. τεμ. Thous. pieces	15.138	14.977	15.275	Men's knitted articles of apparel
Γυναικεία ενδύματα από πλε- κτό ύφασμα	»	29.269	28.879	27.499	Women's knitted articles of apparel
Παιδικά ενδύματα από πλεκτό ύφασμα	»	12.334	10.589	12.328	Children's knitted articles of apparel
Ανδρικά εξωτερικά ενδύματα από υφασμένο ύφασμα	»	25.395	25.039	22.677	Men's outer garments of textile
Γυναικεία εξωτερικά ενδύματα από υφασμένο ύφασμα	»	45.275	43.524	42.579	Women's outer garments of textile
Παιδικά εξωτερικά ενδύματα από υφασμένο ύφασμα	»	16.316	16.398	14.957	Children's outer garments of textile
Υποδήματα δερμάτινα .....	Χιλ. Ζεύγη Thous. pairs	11.468	10.179	9.023	Leather shoes
Υποδήματα ελαστικά .....	»	147	119	277	Rubber shoes
Υποδήματα πλαστικά .....	»	4.909	4.367	4.950	Plastic shoes
Κάλτσες ανδρικές .....	»	12.762	12.929	11.322	Men's socks
Κάλτσες γυναικείες .....	»	4.961	4.428	5.154	Women's stockings
Κάλτσες παιδικές .....	»	5.690	5.756	5.074	Children's socks
<b>Προϊόντα ξύλου</b>					<b>Wood products</b>
Ξυλεία πριστή .....	M3-M3	339.129	327.862	280.511	Sawn wood
Αντικολλητά (κόντρα-πλακέ) .	»	52.888	59.393	59.320	Plywood
Παρκέτα .....	Χιλ. μ2 Th. m <sup>2</sup>	940	999	820	Parquet
Μοριοσανίδες, παρασχιδοσα- νίδες	M3-M3	605.013	524.543	480.106	Particle boards
Πηροσανίδες .....	»	24.123	25.937	32.999	Blockboard
Είδη συσκευασίας από ξύλο ..	Χιλ. τεμ. Thous. pieces	34.663	34.779	28.891	Wooden packing cases

Πίνακας – Table IX : 5. συνέχεια – continued

Είδος προϊόντος	Μονάδα μετρή- σεως Unit of measure- ment	1990	1991	1992	Products
<b>Προϊόντα χάρτου</b>					<b>Paper products</b>
Χαρτόμαζα .....	Τόννοι Tons	39.211	31.761	32.471	Paper-pulp
Χαρτί .....	»	269.190	253.837	247.868	Paper
Χαρτόνι .....	»	85.502	90.090	95.103	Paperboard
Είδη συσκευασίας από χαρτί .	»	278.575	265.785	387.765	Packing containers of paper or paperboard
Είδη υγιείας από χαρτί .....	»	90.063	92.090	116.054	Sanitary products of paper
<b>Προϊόντα από πλαστικό</b>					<b>Plastic products</b>
Πλαστικά οικιακής χρήσεως ..	Τόννοι Tons	12.604	14.643	14.393	Plastic items of household use
Πλαστικά είδη συσκευασίας ..	»	150.612	144.767	134.157	Plastic articles for packing purposes
Πλαστικοί σωλήνες .....	»	68.931	76.079	79.659	Plastic pipes
Πλαστικά είδη οικοδομικά ....	»	12.900	13.586	12.845	Plastic articles for structural use
<b>Χημικά προϊόντα</b>					<b>Chemical products</b>
Θειικό αργίλιο .....	Τόννοι Tons	8.300	9.650	8.715	Aluminum sulphate
Υποχλωριώδες νάτριο .....	»	34.303	31.410	33.298	Sodium hypochloride
Υδροξείδιο νατρίου .....	»	37.584	38.990	37.764	Sodium hydroxide
Οξύ θειικό .....	»	950.313	840.619	617.425	Sulphuric acid
Οξύ υδροχλωρικό .....	»	37.638	43.443	31.672	Hydrochloric acid
Οξύ φωσφορικό .....	»	341.508	319.076	164.867	Phosphoric acid
Λιπάσματα .....	»	1.953.353	1.784.283	1.234.109	Fertilizers
Πολυβινύλιο χλωριούχο .....	»	79.125	77.703	79.266	Polyvinyl chloride
Άλλες συνθετικές και τεχνητές ίνες	»	6.801	6.098	6.514	Other synthetic and artificial fibres
Ίνες τεχνητής μετάξης .....	»	...	...	...	Fibres of artificial silk
Αμμωνία άνυδρη .....	»	313.028	255.614	167.942	Ammonia, anhydrous
Χλώριο υγροποιημένο .....	»	33.596	34.604	33.518	Chlorine, liquefied
Βερνικοχρώματα – ελαιοχρώ- ματα	»	72.583	73.879	82.158	Varnishes-paints
Σαπούνια .....	»	9.217	10.305	9.035	Soaps
Απορρυπαντικά .....	»	149.359	139.992	144.640	Detergents
<b>Προϊόντα πετρελαίου</b>					<b>Petroleum derivatives</b>
Βενζίνη .....	Τόννοι Tons	3.396.138	2.990.877	3.572.227	Motor spirit
Πετρέλαιο .....	»	10.846.262	9.149.704	9.929.949	Petroleum

Πίνακας – Table IX : 5. συνέχεια – continued

Είδος προϊόντος	Μονάδα μετρήσεως Unit of measurement	1990	1991	1992	Products
Ορυκτέλαια .....	Τόννοι Tons	225.364	219.934	222.777	Mineral oils
<b>Προϊόντα από μη μεταλλικά ορυκτά</b>					<b>Non-metallic mineral products</b>
Κέραμοι .....	Χιλ. τεμ. Thous. pieces	107.621	114.541	111.906	Roofing tiles
Τούβλα .....	»	1.325.799	1.429.922	1.415.361	Bricks
Τσιμεντόπλινθοι .....	»	28.420	29.172	26.297	Clay bricks (small concrete blocks)
Υαλοπίνακες .....	Τόννοι Tons	49.904	38.414	5.017	Glass sheets
Υαλικά οικιακής χρήσεως ....	»	13.251	12.781	4.377	Glassware, for household use
Φιαλοειδή υάλινα .....	»	69.127	71.147	85.520	Glass bottles, all kinds
Είδη οικιακής χρήσεως από πορσελάνη	Χιλ. τεμ. Thous. pieces	23.462	24.004	23.579	Household utensils of vitreous china
Πλακάδια .....	Χιλ. μ <sup>2</sup> Thous. m <sup>2</sup>	5.229	3.914	4.815	Tiles
Είδη υγιεινής .....	Χιλ. τεμ. Thous. pieces	781	767	768	Sanitary products
Τσιμέντο .....	Τόννοι Tons	13.142.177	13.150.548	12.760.831	Cement
Γύψος .....	»	24.779	4.544	...	Gypsum
Μονωτικές πλάκες .....	Χιλ. μ <sup>2</sup> Thous. m <sup>2</sup>	1.622	1.463	1.037	Insulating slabs
<b>Προϊόντα μεταλλουργίας</b>					<b>Metal products</b>
Χυτοχάλυβες σε πρωτογενείς μορφές	Τόννοι Tons	999.101	980.203	923.513	Steel castings in primary shapes
Σιδηρος μπετόν .....	»	881.738	751.219	760.631	Concrete reinforcing bars
Σιδηροσωλήνες .....	»	271.980	247.329	194.642	Iron pipes
Σύματα μαύρα .....	»	113.628	114.805	113.108	Black wire
Χαλιβδόφυλλα .....	»	478.908	516.357	570.638	Steel sheets
Χαλιβδοταινίες .....	»	639.072	648.280	603.971	Steel strips
Αλουμίνα .....	»	566.596	637.338	625.824	Alumina
Αλουμίνιο σε πρωτογενείς μορφές	»	225.920	175.140	174.497	Aluminum in primary shapes
<b>Είδη μαγειρικής-φωτισμού-θερμάνσεως-ψύξεως</b>					<b>Cooking, lighting, heating and cooling apparatuses</b>
Κουζίνες οικιακής χρήσεως μη ηλεκτρικές	Τεμ. Pieces	21.221	1.095	9.610	Cookers for household use, not electric
Κουζίνες ηλεκτρικές .....	»	122.604	99.176	95.657	Cooking stoves, electric

Πίνακας – Table IX : 5. συνέχεια – continued

Είδος προϊόντος	Μονάδα μετρή- σεως Unit of measure- ment	1990	1991	1992	Products
Εοτίες αερίου και υγραερίου, οικιακής χρήσεως	Τεμάχ. Pieces	33.700	46.312	47.564	Gas and liquefied gas ranges, for household use
Ηλεκτρικοί λαμπτήρες .....	Χιλ. τεμ. Thous. pieces	107	100	112	Electric lamps
Θερμάστρες μη ηλεκτρικές ....	Τεμάχ. Pieces	96.867	97.246	94.329	Stoves, not electric
Θερμάστρες ηλεκτρικές .....	»	63.768	49.555	39.776	Heating units, electric
Θερμαντικά σώματα (υδραυ- λικά)	Χιλ. μ2 Th. m2	3.555	1.493	1.728	Heating radiators (hydraulic)
Θερμαντικά σώματα ηλεκτρικά	Τεμάχ. Pieces	56.380	52.723	53.673	Panel heaters, electric
Θερμοσυσσωρευτές ηλεκτρικοί	»	604	530	340	Storage heaters, electric
Αερόθερμα ηλεκτρικά .....	»	11.074	19.898	26.798	Space heaters, electric
Ψυγεία οικιακά .....	»	118.962	84.508	...	Refrigerators, household
Πλυντήρια ρούχων οικιακά (5 κιλών και άνω)	»	...	...	...	Clothes washing machines, for household use
Απορροφητήρες οικιακοί .....	»	110.477	137.742	106.688	Exhaust fans, household
<b>Ηλεκτροακουστικές συσκευές</b>					<b>Radio and television receiving sets</b>
Ενισχυτές ήχου .....	Τεμάχ. Pieces	112.948	71.273	61.014	Amplifiers
Τηλεφωνικές συσκευές .....	»	296.003	395.476	91.876	Telephone sets
Τηλεοράσεις .....	»	9.881	1.730	...	T.V. sets
<b>Μεταφορικά μέσα</b>					<b>Transport means</b>
Επιβατικά αυτοκίνητα συναρ- μολογηθέντα	Τεμάχ. Pieces	16.380	14.186	14.882	Passenger motor vehicles, as- sembled
Φορητά αυτοκίνητα συναρμολο- γηθέντα	»	1.715	1.534	1.919	Trucks, assembled
Αμαξώματα αυτοκινήτων .....	»	1.953	1.801	2.460	Motor vehicles bodies
Μοτοσυκλέτες .....	»	379	135	157	Motorcycles



**ΙΧ : 6. Καταστήματα παραγωγής και διανομής ηλεκτρισμού και αερίου πόλεως και μέση ετήσια απασχόληση. Απογραφή 1988**

**Establishments of electricity – city gas production and distribution, and average annual employment. 1988 census**

	Σύνολο Total	Ηλεκ/σμός Electricity	Αέριο πόλεως City gas	
<b>Σύνολο Ελλάδος</b>				<b>Greece, total</b>
Αριθμός καταστημάτων .....	495	491	4	Number of establishments
Μέση ετήσια απασχόληση ..	21.976	21.600	376	Average annual employment
<i>Περιφ. Πρωτευούσης</i>				<i>Greater Athens</i>
Αριθμός καταστημάτων .....	62	58	4	Number of establishments
Μέση ετήσια απασχόληση ...	7.128	6.752	376	Average annual employment
<i>Λοιπή Χώρα</i>				<i>Rest of the Country</i>
Αριθμός καταστημάτων .....	433	433	—	Number of establishments
Μέση ετήσια απασχόληση ...	14.848	14.848	—	Average annual employment

**Σημ :** Περιλαμβάνονται και οι ανεξάρτητες βοηθητικές μονάδες παραγωγής και διανομής ηλεκτρισμού και αερίου πόλεως, όπως τα γραφεία, οι αποθήκες κλπ.

**Note :** Establishments also include independent auxiliary units of electricity-city gas production and distribution, such as offices, warehouses etc.

**ΙΧ : 7. Παραγωγή ηλεκτρικής ενέργειας—Production of electric energy**

Σε εκατομμύρια ΩΧΒ

In million kWh

Ετος—Year	Σύνολο Total	Θερμική Thermal	Υδροηλεκτρική Hydro-electric
1984 .....	22.820	19.967	2.853
1985 .....	25.344	22.552	2.792
1986 .....	25.617	22.283	3.334
1987 .....	27.334	24.384	2.950
1988 .....	29.971	27.392	2.579
1989 .....	30.859	28.727	2.133
1990 .....	31.281	29.299	1.982
1991 .....	31.946	28.796	3.151
1992 .....	33.448	31.076	2.372

**ΙΧ : 8. Κατανάλωση ηλεκτρικής ενέργειας—Consumption of electric energy**

Σε εκατομμύρια ΩΧΒ

In million kWh

Κατηγορία χρήσεως	1990	1991	1992	Kind of use
<b>Σύνολο .....</b>	<b>28.812</b>	<b>29.607</b>	<b>31.118</b>	<b>Total</b>
Οικιακή .....	9.074	10.014	10.612	Household
Εμπορική .....	4.351	4.670	5.188	Commercial
Βιομηχανική .....	12.575	12.295	12.293	Industrial
Γεωργική .....	1.558	1.319	1.622	Agricultural
Δημόσιες και δημοτικές αρχές	792	825	896	Government and municipal services
Φωτισμός οδών .....	462	484	506	Street lighting

**IX : 9. Απασχολούμενοι, αμοιβές και προστιθέμενη αξία παραγωγής και διάθεση ηλεκτρικής ενέργειας**

**Employment, remuneration and value added in the production and distribution of electric energy**

Αξία σε εκατομμύρια δραχμές

Value in million drachmae

	1991	1992	
Αριθμός απασχολούμενων .....	23.631	23.639	Number of employed
Αμοιβές απασχολούμενων .....	80.703	86.104	Remuneration of employed
Έσοδα από πωλήσεις ηλεκτρικού ρεύματος	461.120	544.728	Receipts from sales of electricity
Αναλώσεις καυσίμων και υλικών	125.395	145.285	Consumption of fuels and materials
Προστιθέμενη αξία .....	335.725	399.443	Value added

**IX : 10. Κατανάλωση αερίου πόλεως στην περιοχή Αθηνών**  
**Consumption of city gas in Greater Athens**

Σε TIII(1)

In toe(1)

Κατανάλωση	1990	1991	1992	Consumption
<b>Σύνολο .....</b>	<b>16.432</b>	<b>16.311</b>	<b>16.587</b>	<b>Total</b>
Οικιακή .....	960	1.067	1.053	Household
Βιομηχανική .....	8.421	7.587	6.489	Industrial
Νοσοκομειακή .....	95	78	87	Hospital
Ξενοδοχειακή .....	1.427	1.530	1.739	Hotel
Εμπορική - επαγγελματική ..	3.482	3.652	4.261	Commercial
Θέρμανση .....	2.047	2.397	2.958	Heating

(1) 1 TIII (τόννος ισοδύναμου πετρελαίου) αντιστοιχεί προς 10 εκ. Kcal.

(1) Toe : one ton oil equivalent equal to 10 m. Kcal.





**Χ. ΟΙΚΟΔΟΜΗΣΗ – ΔΗΜΟΤΙΚΑ ΚΑΙ ΚΟΙΝΟΤΙΚΑ ΕΡΓΑ**  
**CONSTRUCTION – MUNICIPAL AND COMMUNAL WORKS**



Αριθμ. Πρωτ.	Αριθμ. Αποφ.	Αριθμ. Πρωτ.	Αριθμ. Αποφ.
1	1	1	1
2	2	2	2
3	3	3	3
4	4	4	4
5	5	5	5
6	6	6	6
7	7	7	7
8	8	8	8
9	9	9	9
10	10	10	10
11	11	11	11
12	12	12	12
13	13	13	13
14	14	14	14
15	15	15	15
16	16	16	16
17	17	17	17
18	18	18	18
19	19	19	19
20	20	20	20
21	21	21	21
22	22	22	22
23	23	23	23
24	24	24	24
25	25	25	25
26	26	26	26
27	27	27	27
28	28	28	28
29	29	29	29
30	30	30	30
31	31	31	31
32	32	32	32
33	33	33	33
34	34	34	34
35	35	35	35
36	36	36	36
37	37	37	37
38	38	38	38
39	39	39	39
40	40	40	40
41	41	41	41
42	42	42	42
43	43	43	43
44	44	44	44
45	45	45	45
46	46	46	46
47	47	47	47
48	48	48	48
49	49	49	49
50	50	50	50
51	51	51	51
52	52	52	52
53	53	53	53
54	54	54	54
55	55	55	55
56	56	56	56
57	57	57	57
58	58	58	58
59	59	59	59
60	60	60	60
61	61	61	61
62	62	62	62
63	63	63	63
64	64	64	64
65	65	65	65
66	66	66	66
67	67	67	67
68	68	68	68
69	69	69	69
70	70	70	70
71	71	71	71
72	72	72	72
73	73	73	73
74	74	74	74
75	75	75	75
76	76	76	76
77	77	77	77
78	78	78	78
79	79	79	79
80	80	80	80
81	81	81	81
82	82	82	82
83	83	83	83
84	84	84	84
85	85	85	85
86	86	86	86
87	87	87	87
88	88	88	88
89	89	89	89
90	90	90	90
91	91	91	91
92	92	92	92
93	93	93	93
94	94	94	94
95	95	95	95
96	96	96	96
97	97	97	97
98	98	98	98
99	99	99	99
100	100	100	100



**Χ : 1. Αριθμός οικοδομών, κτιρίων και κατοικιών. Απογραφή 1990**  
**Number of built – properties, buildings and dwellings. 1990 census**

Γεωγραφικό διαμέρισμα και νομός	Αριθμός οικοδομών Number of built-properties	Αριθμός κτιρίων Number of buildings	Αριθμός κατοικιών Number of dwellings	Geographic region and department
<b>Σύνολο Ελλάδος</b> .....	<b>3.194.144</b>	<b>3.821.175</b>	<b>4.657.572</b>	<b>Greece, total</b>
<b>Περιφέρεια Πρωτευούσης</b> ...	<b>412.233</b>	<b>443.357</b>	<b>1.329.826</b>	<b>Greater Athens</b>
<b>Λοιπή Στερεά Ελλάς και Εβρία</b>	<b>549.401</b>	<b>650.421</b>	<b>617.729</b>	<b>Rest of Central Greece and Evia</b>
Αιτωλίας και Ακαρνανίας ...	84.382	95.072	87.098	Etolia and Akarnania
Αττικής (υπόλοιπο) .....	222.284	264.834	267.921	Attiki (rest)
Βοιωτίας .....	44.901	55.682	51.371	Viotia
Ευβοίας .....	92.589	106.327	103.200	Evia
Ευρυτανίας .....	13.769	15.626	13.039	Evritania
Φθιωτιδος .....	64.840	80.150	72.371	Fthiotida
Φωκίδος .....	26.636	32.730	22.729	Fokida
<b>Πελοπόννησος</b> .....	<b>471.425</b>	<b>537.286</b>	<b>509.476</b>	<b>Peloponnissos</b>
Αργολίδος .....	38.403	44.182	42.032	Argolida
Αρκαδίας .....	59.784	68.252	56.404	Arkadia
Αχαΐας .....	97.273	108.884	131.281	Achaia
Ηλείας .....	73.020	88.034	69.204	Ilia
Κορινθίας .....	61.002	71.761	76.824	Korinthia
Λακωνίας .....	59.308	64.305	54.047	Lakonia
Μεσσηνίας .....	82.635	91.868	79.684	Messinia
<b>Ιόνιοι Νήσοι</b> .....	<b>103.035</b>	<b>128.960</b>	<b>115.463</b>	<b>Ionian Islands</b>
Ζακύνθου .....	16.660	21.126	15.809	Zakynthos
Κεφαλάρας .....	51.382	66.277	68.204	Kerkyra
Κεφαλληνίας .....	22.124	27.103	20.099	Kefalinia
Λευκάδος .....	12.869	14.454	11.351	Lefkada
<b>Ηπειρος</b> .....	<b>136.648</b>	<b>171.281</b>	<b>148.811</b>	<b>Ipiros</b>
Αρτης .....	30.442	37.037	31.615	Arta
Θεσπρωτίας .....	15.083	20.783	19.027	Thesprotia
Ιωαννίνων .....	68.323	84.920	74.566	Ioannina
Παρέζης .....	22.800	28.541	23.603	Preveza
<b>Θεσσαλία</b> .....	<b>261.207</b>	<b>338.690</b>	<b>298.467</b>	<b>Thessalia</b>
Καρδίτσας .....	48.453	66.569	49.503	Karditsa
Λαρίσης .....	82.017	110.831	101.957	Larissa
Μαγνησίας .....	76.696	87.955	89.731	Magnissia
Τρικαλών .....	54.041	73.335	57.276	Trikala

Πίνακας – Table X : 1. συνέχεια – continued

Γεωγραφικό διαμέρισμα και νομός	Αριθμός οικοδομών Number of built-properties	Αριθμός κτιρίων Number of buildings	Αριθμός κατοικιών Number of dwellings	Geographic region and department
<b>Μακεδονία</b> .....	<b>607.330</b>	<b>808.075</b>	<b>974.619</b>	<b>Makedonia</b>
Γρεβενών .....	17.339	21.103	17.432	Grevena
Δράμας .....	32.944	43.628	40.790	Drama
Ημαθίας .....	39.150	54.278	51.513	Imathia
Θεσσαλονίκης .....	146.531	182.787	403.068	Thessaloniki
Πόλεοδ. Συγκρότημα .....	69.474	74.116	312.074	Greater Thessaloniki
Υπόλοιπο νομού .....	77.057	108.671	90.994	Rest of departement
Καβάλας .....	47.447	60.304	65.108	Kavala
Καστοριάς .....	17.936	21.106	20.610	Kastoria
Κιλκίς .....	30.372	48.788	32.376	Kilkis
Κοζάνης .....	52.496	73.069	60.574	Kozani
Πέλλης .....	42.685	59.910	49.668	Pella
Πιερίας .....	37.329	45.596	49.007	Pieria
Σερρών .....	71.480	102.554	78.334	Serres
Φλωρίνης .....	19.892	31.325	21.139	Florina
Χαλκιδικής .....	51.075	62.771	84.464	Chalkidiki
Άγιο Όρος .....	654	856	536	Agion Oros
<b>Θράκη</b> .....	<b>109.466</b>	<b>158.309</b>	<b>132.539</b>	<b>Thraki</b>
Έβρου .....	49.268	70.918	60.727	Evros
Ξάνθης .....	26.368	35.402	33.383	Xanthi
Ροδόπης .....	33.830	51.989	38.429	Rodopi
<b>Νήσοι Αιγαίου</b> .....	<b>288.468</b>	<b>312.439</b>	<b>280.794</b>	<b>Aegean Islands</b>
Δωδεκανήσου .....	66.781	72.263	77.277	Dodekanisoss
Κυκλάδων .....	80.035	87.446	75.105	Kyklades
Λέσβου .....	74.763	79.996	65.054	Lesvos
Σάμου .....	33.745	37.034	29.813	Samos
Χίου .....	33.144	35.700	33.545	Chios
<b>Κρήτη</b> .....	<b>254.931</b>	<b>272.357</b>	<b>249.848</b>	<b>Kriti</b>
Ηρακλείου .....	111.604	118.593	114.497	Iraklio
Λασιθίου .....	52.781	55.912	42.703	Lassithi
Ρεθύμνης .....	35.518	37.427	33.461	Rethymno
Χανίων .....	55.028	60.425	59.187	Chania



**Χ : 2. Κτίρια κατά αστικές, ημιαστικές και αγροτικές περιοχές.  
Απογραφή 1990**

**Buildings by urban, semi-urban and rural areas. 1990 census**

Γεωγραφικό διαμέρισμα Geographic region	Σύνολο Total	%	Αστικές περιοχές Urban areas		Ημιαστικές περιοχές Semi-urban areas		Αγροτικές περιοχές Rural areas	
				%		%		%
<b>Σύνολο Ελλάδος—Greece, total</b> .....	<b>3.821.175</b>	<b>100,0</b>	<b>1.154.661</b>	<b>30,2</b>	<b>675.819</b>	<b>17,7</b>	<b>1.990.695</b>	<b>52,1</b>
Περιφέρεια Προτετευούσης—Greater Athens .....	443.357	100,0	443.357	100,0				
Λοιπή Στερεά Ελλάς και Εύβοια—Rest of Central Greece and Evia ...	650.421	100,0	158.823	24,4	218.984	36,7	272.614	41,9
Πελοπόννησος—Peloponnissos .....	537.286	100,0	105.549	19,7	79.738	14,8	351.999	65,5
Ιόνιοι Νήσοι—Ionian Islands .....	128.960	100,0	14.420	11,2	12.749	9,9	101.791	78,9
Ηπειρος—Ipiros .....	171.281	100,0	24.742	14,5	12.229	7,1	134.310	78,4
Θεσσαλία—Thessalia ...	338.690	100,0	84.587	25,0	57.360	16,9	196.743	58,1
Μακεδονία—Makedonia	808.075	100,0	171.683	21,2	184.289	22,8	452.103	56,0
Θρακία—Thrakī .....	158.309	100,0	34.919	22,1	23.632	19,4	99.758	63,0
Νήσοι Αιγαίου—Aegean Islands .....	312.439	100,0	53.033	17,0	57.142	18,3	202.264	64,7
Κρήνη—Kriti .....	272.357	100,0	63.548	23,3	29.696	10,9	179.113	65,8

**Χ : 3. Κτίρια κατά χρονική περίοδο κατασκευής τους. Απογραφή 1990**

**Buildings by construction period. 1990 census**

Περίοδος κατασκευής Construction period	Σύνολο κτιρίων Total of buildings	Αστικές περιοχές—Urban areas			Ημιαστικές περιοχές Semi-urban areas	Αγροτικές περιοχές Rural areas
		Σύνολο Total	Περιφέρεια Προτετευούσης Greater Athens	Λοιπές πόλεις Other cities		
<b>Σύνολο Ελλάδος—Greece, total</b> .....	<b>3.821.175</b>	<b>1.154.661</b>	<b>443.357</b>	<b>711.304</b>	<b>675.819</b>	<b>1.990.695</b>
Προ του—1919—Before .....	299.786	44.642	6.263	38.379	39.788	215.356
1919—1945 .....	500.592	119.999	41.618	78.381	74.119	306.474
1946—1960 .....	723.796	224.047	98.816	125.231	105.790	393.959
1961—1970 .....	810.240	283.670	123.117	160.553	135.342	391.228
1971—1980 .....	755.892	256.395	99.753	156.642	152.839	346.658
1981—1985 .....	386.500	109.069	35.472	73.597	88.754	188.677
1986 και μετά— <i>and afterwards</i> .....	256.240	78.734	23.414	55.320	59.603	117.903
Υπό κατασκευή— <i>Under construction</i> .....	78.886	34.476	13.690	20.786	18.213	26.197
Δεν δηλώθηκε χρόνος— <i>Period not declared</i> .....	9.243	3.629	1.214	2.415	1.371	4.243

**ΙΔΙΩΤΙΚΗ ΟΙΚΟΔΟΜΙΚΗ ΔΡΑΣΤΗΡΙΟΤΗΤΑ**  
**PRIVATE BUILDING ACTIVITY**

**X : 4. Νέες οικοδομές, όγκος και αξία οικοδομών, βάσει των εκδοθεισών οικοδομικών αδειών**

**New buildings, volume and value of buildings, on the basis of the issued building permits**

	1987	1988	1989	1990	1991
<i>Νέες οικοδομές — New buildings</i>					
<b>Σύνολο Ελλάδος—Greece, total</b> .....	<b>45.242</b>	<b>47.680</b>	<b>53.418</b>	<b>51.236</b>	<b>43.775</b>
<i>Αστικές περιοχές—Urban areas</i> .....	<i>14.684</i>	<i>14.829</i>	<i>18.178</i>	<i>17.387</i>	<i>14.572</i>
Περιφ. Πρωτευούσης—Greater Athens .....	5.167	4.685	6.169	5.837	4.555
Συγκρότημα Θεσ/νίκης—Greater Thessaloniki .....	1.718	1.464	1.601	1.491	1.379
Λοιπές πόλεις—Other .....	7.799	8.680	10.408	10.059	8.638
<i>Ημιαστικές περιοχές—Semi-urban areas</i> .....	<i>8.466</i>	<i>8.569</i>	<i>9.939</i>	<i>10.496</i>	<i>8.961</i>
<i>Αγροτικές περιοχές—Rural areas</i> .....	<i>22.092</i>	<i>24.282</i>	<i>25.301</i>	<i>23.353</i>	<i>20.242</i>
<i>Όγκος (σε χιλ. μ<sup>3</sup>) — Volume (in thousand m<sup>3</sup>)</i>					
<b>Σύνολο Ελλάδος—Greece, total</b> .....	<b>47.450</b>	<b>51.041</b>	<b>56.971</b>	<b>58.970</b>	<b>47.500</b>
<i>Αστικές περιοχές—Urban areas</i> .....	<i>23.740</i>	<i>23.531</i>	<i>28.391</i>	<i>28.952</i>	<i>22.658</i>
Περιφ. Πρωτευούσης—Greater Athens .....	10.068	9.686	12.105	12.707	8.736
Συγκρότημα Θεσ/νίκης—Greater Thessaloniki .....	3.985	3.126	3.226	3.063	2.820
Λοιπές πόλεις—Other .....	9.687	10.719	13.059	13.182	11.102
<i>Ημιαστικές περιοχές—Semi-urban areas</i> .....	<i>8.166</i>	<i>8.334</i>	<i>9.655</i>	<i>10.625</i>	<i>9.303</i>
<i>Αγροτικές περιοχές—Rural areas</i> .....	<i>15.544</i>	<i>19.176</i>	<i>18.925</i>	<i>19.393</i>	<i>15.539</i>
<i>Αξία (σε εκατ. δραχμές)—Value (in million drs)</i>					
<b>Σύνολο Ελλάδος—Greece, total</b> .....	<b>86.501</b>	<b>95.160</b>	<b>106.216</b>	<b>205.489</b>	<b>204.525</b>
<i>Αστικές περιοχές—Urban areas</i> .....	<i>51.883</i>	<i>49.356</i>	<i>57.516</i>	<i>122.926</i>	<i>103.469</i>
Περιφ. Πρωτευούσης—Greater Athens .....	26.003	24.176	26.919	83.798	60.586
Συγκρότημα Θεσ/νίκης—Greater Thessaloniki .....	6.425	5.727	5.770	7.556	9.703
Λοιπές πόλεις—Other .....	19.456	19.453	24.827	31.572	33.180
<i>Ημιαστικές περιοχές—Semi-urban areas</i> .....	<i>14.274</i>	<i>16.952</i>	<i>19.869</i>	<i>35.440</i>	<i>43.934</i>
<i>Αγροτικές περιοχές—Rural areas</i> .....	<i>20.344</i>	<i>28.852</i>	<i>28.831</i>	<i>47.123</i>	<i>57.122</i>

**Χ : 5. Προσθήκες οικοδομών, όγκος και αξία προσθηκών, βάσει των εκδοθεισών οικοδομικών αδειών**

**Extensions, volume and value of extensions, on the basis of the issued building permits**

	1987	1988	1989	1990	1991
<i>Προσθήκες οικοδομών — Extensions</i>					
<b>Σύνολο Ελλάδος—Greece, total</b> .....	<b>20.907</b>	<b>21.026</b>	<b>22.391</b>	<b>21.799</b>	<b>19.726</b>
<i>Αστικές περιοχές—Urban areas</i> .....	8.827	8.636	9.430	10.305	9.306
<i>Περιφ. Πρωτευούσης—Greater Athens</i> .....	4.387	3.993	4.373	4.987	4.694
<i>Συγκρότημα Θεσ/νίκης—Greater Thessaloniki</i> .....	306	293	327	340	286
<i>Λοιπές πόλεις—Other</i> .....	4.134	4.350	4.730	4.978	4.326
<i>Ημιαστικές περιοχές—Semi-urban areas</i> .....	3.682	3.566	3.849	3.816	3.427
<i>Αγροτικές περιοχές—Rural areas</i> .....	8.398	8.824	9.112	7.678	6.993
<i>Όγκος (σε χιλ. μ<sup>3</sup>) — Volume (in thousand m<sup>3</sup>)</i>					
<b>Σύνολο Ελλάδος—Greece, total</b> .....	<b>8.657</b>	<b>8.891</b>	<b>10.378</b>	<b>11.637</b>	<b>10.103</b>
<i>Αστικές περιοχές—Urban areas</i> .....	4.305	4.285	4.983	6.022	5.466
<i>Περιφ. Πρωτευούσης—Greater Athens</i> .....	2.227	2.230	2.433	3.063	2.995
<i>Συγκρότημα Θεσ/νίκης—Greater Thessaloniki</i> .....	162	165	229	245	204
<i>Λοιπές πόλεις—Other</i> .....	1.916	1.890	2.321	2.714	2.267
<i>Ημιαστικές περιοχές—Semi-urban areas</i> .....	1.530	1.565	2.026	2.318	1.895
<i>Αγροτικές περιοχές—Rural areas</i> .....	2.822	3.041	3.369	3.297	2.742
<i>Αξία (σε εκατ. δραχμές)—Value (in million drs)</i>					
<b>Σύνολο Ελλάδος—Greece, total</b> .....	<b>22.311</b>	<b>22.814</b>	<b>25.709</b>	<b>50.864</b>	<b>54.888</b>
<i>Αστικές περιοχές—Urban areas</i> .....	15.108	14.395	15.701	38.376	36.958
<i>Περιφ. Πρωτευούσης—Greater Athens</i> .....	10.459	9.844	11.525	29.234	27.848
<i>Συγκρότημα Θεσ/νίκης—Greater Thessaloniki</i> .....	295	272	358	445	573
<i>Λοιπές πόλεις—Other</i> .....	4.354	4.279	3.817	8.697	8.537
<i>Ημιαστικές περιοχές—Semi-urban areas</i> .....	3.185	3.060	4.596	5.278	8.142
<i>Αγροτικές περιοχές—Rural areas</i> .....	4.018	5.359	5.412	7.210	9.788

**Χ : 6. Νέες κατοικίες, όγκος<sup>(1)</sup> και αξία<sup>(1)</sup> κατοικιών, βάσει των εκδοθεισών αδειών νέων οικοδομών και προσθηκών**

**New dwellings, volume<sup>(1)</sup> and value<sup>(1)</sup> of dwellings, on the basis of permits issued for new constructions and extensions**

	1987	1988	1989	1990	1991
<i>Νέες κατοικίες — New dwellings</i>					
<b>Σύνολο Ελλάδος—Greece, total</b> .....	<b>108.432</b>	<b>107.034</b>	<b>117.327</b>	<b>120.240</b>	<b>100.339</b>
<i>Αστικές περιοχές—Urban areas</i> .....	<i>53.764</i>	<i>51.918</i>	<i>60.506</i>	<i>62.329</i>	<i>49.937</i>
Περιφ. Πρωτευούσης—Greater Athens .....	22.363	21.471	25.764	28.274	21.484
Συγκρότημα Θεσ/νίκης—Greater Thessaloniki .....	8.929	7.372	7.375	6.815	6.026
Λοιπές πόλεις—Other .....	22.472	23.075	27.367	27.240	22.427
<i>Ημιαστικές περιοχές—Semi-urban areas</i> .....	<i>16.143</i>	<i>16.394</i>	<i>17.836</i>	<i>20.037</i>	<i>17.158</i>
<i>Αγροτικές περιοχές—Rural areas</i> .....	<i>38.525</i>	<i>38.722</i>	<i>38.985</i>	<i>37.874</i>	<i>33.244</i>
<i>Όγκος (σε χιλ. μ<sup>3</sup>) — Volume (in thousand m<sup>3</sup>)</i>					
<b>Σύνολο Ελλάδος—Greece, total</b> .....	<b>37.594</b>	<b>37.507</b>	<b>43.462</b>	<b>46.737</b>	<b>38.135</b>
<i>Αστικές περιοχές—Urban areas</i> .....	<i>20.973</i>	<i>20.164</i>	<i>24.121</i>	<i>25.590</i>	<i>20.419</i>
Περιφ. Πρωτευούσης—Greater Athens .....	9.747	9.223	11.327	12.187	9.082
Συγκρότημα Θεσ/νίκης—Greater Thessaloniki .....	3.091	2.455	2.436	2.517	2.190
Λοιπές πόλεις—Other .....	8.135	8.486	10.358	10.886	9.146
<i>Ημιαστικές περιοχές—Semi-urban areas</i> .....	<i>5.490</i>	<i>5.547</i>	<i>6.588</i>	<i>7.809</i>	<i>6.551</i>
<i>Αγροτικές περιοχές—Rural areas</i> .....	<i>11.131</i>	<i>11.796</i>	<i>12.753</i>	<i>13.338</i>	<i>11.165</i>
<i>Αξία (σε εκατ. δραχμές)—Value (in million drs)</i>					
<b>Σύνολο Ελλάδος—Greece, total</b> .....	<b>76.845</b>	<b>74.478</b>	<b>90.140</b>	<b>206.105</b>	<b>212.321</b>
<i>Αστικές περιοχές—Urban areas</i> .....	<i>51.088</i>	<i>45.087</i>	<i>55.729</i>	<i>138.648</i>	<i>118.166</i>
Περιφ. Πρωτευούσης—Greater Athens .....	28.953	24.440	31.543	101.807	78.209
Συγκρότημα Θεσ/νίκης—Greater Thessaloniki .....	5.632	4.747	4.451	6.494	8.682
Λοιπές πόλεις—Other .....	16.502	15.900	19.735	30.347	31.275
<i>Ημιαστικές περιοχές—Semi-urban areas</i> .....	<i>10.592</i>	<i>11.573</i>	<i>14.821</i>	<i>29.672</i>	<i>42.535</i>
<i>Αγροτικές περιοχές—Rural areas</i> .....	<i>15.165</i>	<i>17.818</i>	<i>19.590</i>	<i>37.785</i>	<i>51.620</i>

(1) Περιλαμβάνονται και οι προσθήκες σε υφιστάμενες κατοικίες.

(1) Including also extensions of existing dwellings.



**ΔΗΜΟΣΙΑ ΟΙΚΟΔΟΜΙΚΗ ΔΡΑΣΤΗΡΙΟΤΗΤΑ**  
**PUBLIC BUILDING ACTIVITY**

**X : 7. Νέες οικοδομές, όγκος και αξία αυτών, βάσει των πρωτοκόλλων περατώσεως<sup>(1)</sup>**

**New buildings, volume and value thereon, on the basis of the work completion deeds<sup>(1)</sup>**

	1988	1989	1990	1991
<i>Νέες οικοδομές—New buildings</i>				
<b>Σύνολο Ελλάδος—Greece, total . . . .</b>	<b>1.124</b>	<b>836</b>	<b>1.565</b>	<b>500</b>
<i>Αστικές περιοχές—Urban areas . . . . .</i>	429	449	761	169
<i>Περιφ. Πρωτευούσης—Greater Athens</i>	125	129	257	60
<i>Συγκρότημα Θεσ/νίκης—Greater Thessaloniki . . . . .</i>	26	13	30	10
<i>Λοιπές πόλεις—Other . . . . .</i>	278	307	474	99
<i>Ημιαστικές περιοχές—Semi-urban areas . . . . .</i>	434	104	477	72
<i>Αγροτικές περιοχές—Rural areas . . . .</i>	261	283	327	259
<i>Όγκος (σε χιλ. μ<sup>3</sup>)—Volume (in thousand m<sup>3</sup>)</i>				
<b>Σύνολο Ελλάδος—Greece, total . . . .</b>	<b>2.158</b>	<b>2.832</b>	<b>2.735</b>	<b>1.873</b>
<i>Αστικές περιοχές—Urban areas . . . . .</i>	1.213	1.473	1.550	963
<i>Περιφ. Πρωτευούσης—Greater Athens</i>	566	654	665	554
<i>Συγκρότημα Θεσ/νίκης—Greater Thessaloniki . . . . .</i>	110	95	112	70
<i>Λοιπές πόλεις—Other . . . . .</i>	537	724	773	339
<i>Ημιαστικές περιοχές—Semi-urban areas . . . . .</i>	384	415	497	209
<i>Αγροτικές περιοχές—Rural areas . . . .</i>	561	944	688	701
<i>Αξία (σε εκατ. δραχμές)—Value (in million drs)</i>				
<b>Σύνολο Ελλάδος—Greece, total . . . .</b>	<b>28.562</b>	<b>42.048</b>	<b>52.224</b>	<b>41.229</b>
<i>Αστικές περιοχές—Urban areas . . . . .</i>	18.398	22.230	31.898	20.920
<i>Περιφ. Πρωτευούσης—Greater Athens</i>	9.313	8.374	14.988	10.933
<i>Συγκρότημα Θεσ/νίκης—Greater Thessaloniki . . . . .</i>	1.284	839	3.522	1.230
<i>Λοιπές πόλεις—Other . . . . .</i>	7.801	13.017	13.388	8.757
<i>Ημιαστικές περιοχές—Semi-urban areas . . . . .</i>	4.040	6.308	9.788	5.305
<i>Αγροτικές περιοχές—Rural areas . . . .</i>	6.124	13.510	10.538	15.004

(1) Περιλαμβάνονται και οι προσθήκες σε υφιστάμενες οικοδομές.

(1) Including also extensions of existing buildings.

**ΔΗΜΟΤΙΚΑ ΚΑΙ ΚΟΙΝΟΤΙΚΑ ΕΡΓΑ**  
**MUNICIPAL AND COMMUNAL WORKS**

**X : 8. Καταβληθέντα ποσά για εκτελεσθέντα δημοτικά και κοινοτικά έργα**  
**Amounts paid for municipal and communal works constructed**

Σε εκατομμύρια δραχμές

In million drachmae

	1989	1990	1991	1992	
--	------	------	------	------	--

*A' Κατηγορία έργων — Category of works*

	68.720	79.647	92.386	129.382	Total
<b>Σύνολο</b> .....					
Οδοποιία .....	22.957	25.428	25.450	35.578	Road construction
Υδρευση .....	11.050	14.453	19.929	27.304	Water supply
Αποχέτευση .....	9.662	11.602	16.468	24.297	Drainage
Εγγειοβελτιωτικά .....	3.228	2.307	2.888	3.609	Land reclamation
Οικοδομικά .....	8.329	11.546	13.326	18.847	House building
Διάφορα .....	13.494	14.311	14.325	19.747	Miscellaneous

*B' Πηγές χρηματοδότησης — Financing sources*

	68.720	79.647	92.386	129.382	Total
<b>Σύνολο</b> .....					
Τακτικοί πόροι δήμων ή κοινο- τήτων	20.668	26.395	26.277	36.830	Ordinary sources of muni- cipalities or communes
Επιχορηγήσεις κρατικών ή μη φορέων	10.054	14.098	15.780	25.520	Subsidies from state or other organizations
Δημόσιες επενδύσεις .....	37.998	39.154	50.329	67.032	Public investments
α) Επιχορηγήσεις .....	35.936	34.693	45.837	62.211	a) Subsidies
β) Δάνεια .....	2.062	4.461	4.492	4.821	b) Loans

**Πηγή:** Τεχνικές Υπηρεσίες Δήμων και Κοινοτήτων (ΤΥΔΚ).

**Source:** Municipal and Communal Technical Services.



## XI. ΕΜΠΟΡΙΟ — TRADE



## ΕΞΩΤΕΡΙΚΟ ΕΜΠΟΡΙΟ — EXTERNAL TRADE

### XI : 1. Εισαγωγές - αφίξεις c.i.f. και εξαγωγές - αποστολές f.o.b.

### Imports - arrivals c.i.f. and exports - dispatches f.o.b.

Σε εκατομμύρια δραχμές

In million drachmae

Ετος — Year	Εισαγωγές Imports	Εξαγωγές Exports	Εμπορικό ισοζύγιο Trade Balance	Εξαγωγές % ως προς τις εισαγωγές % exports over imports
1987 .....	1.867.354	954.530	- 912.824	51,1
1988 .....	1.756.998	776.434	- 980.564	44,2
1989 .....	2.625.714	1.230.942	- 1.394.772	46,9
1990 .....	3.137.524	1.267.507	- 1.870.017	40,4
1991 .....	3.921.522	1.579.967	- 2.341.555	40,3
1992 .....	4.484.059	1.880.763	- 2.603.296	41,9
1993(1) .....	5.050.531	1.933.422	- 3.117.109	38,3

(1) Οι όροι "αφίξεις"- "αποστολές" για το εμπόριο με τις χώρες της ΕΟΚ και "εισαγωγές"- "εξαγωγές" για το εμπόριο με τις λοιπές χώρες χρησιμοποιούνται από το 1993.

(1) The terms "arrivals"- "dispatches" for the trade with EEC countries and "imports"- "exports" for the trade with third countries are in use since 1993.

### XI : 2. Εισαγωγές - αφίξεις και εξαγωγές - αποστολές κατά μέσο μεταφοράς

### Imports - arrivals and exports - dispatches by means of transport

Μέσο μεταφοράς Means of transport	1992		1993	
	Ποσότητα (χιλιάδες τόνοι) Quantity (in thousands tons)	Αξία (εκατ. δραχ.) Value (m. drachmae)	Ποσότητα (χιλιάδες τόνοι) Quantity (in thousands tons)	Αξία (εκατ. δραχ.) Value (m. drachmae)
Θαλασσίως — By Sea .....	26.311	2.362.030	26.851	2.564.417
Σιδηροδρομικώς — By rail .....	552	245.409	496	170.878
Οδικώς — By road .....	1.881	1.490.857	2.332	1.853.240
Αεροπορικώς — By air .....	32	331.390	35	421.144
Λοιπά — Other .....	55	54.373	53	40.852

### ΕΙΣΑΓΩΓΕΣ - ΑΦΙΞΕΙΣ — IMPORTS - ARRIVALS

<b>Σύνολο — Total .....</b>	<b>28.831</b>	<b>4.484.059</b>	<b>29.767</b>	<b>5.050.531</b>
Θαλασσίως — By Sea .....	26.311	2.362.030	26.851	2.564.417
Σιδηροδρομικώς — By rail .....	552	245.409	496	170.878
Οδικώς — By road .....	1.881	1.490.857	2.332	1.853.240
Αεροπορικώς — By air .....	32	331.390	35	421.144
Λοιπά — Other .....	55	54.373	53	40.852

### ΕΞΑΓΩΓΕΣ - ΑΠΟΣΤΟΛΕΣ — EXPORTS - DISPATCHES

<b>Σύνολο — Total .....</b>	<b>21.152</b>	<b>1.880.763</b>	<b>20.606</b>	<b>1.933.422</b>
Θαλασσίως — By Sea .....	19.155	1.147.678	16.954	881.095
Σιδηροδρομικώς — By rail .....	183	22.498	829	39.603
Οδικώς — By road .....	1.780	618.180	2.789	891.132
Αεροπορικώς — By air .....	23	88.704	23	111.374
Λοιπά — Other .....	11	3.703	11	10.218

**XI : 3. Αξία εισαγωγών - αφίξεων και εξαγωγών - αποστολών, κατά χώρα**  
**Value of imports - arrivals and exports - dispatches by country**

Σε εκατομμύρια δραχμές

In million drachmae

Χώρα	Εισαγωγές - Αφίξεις Imports - Arrivals		Εξαγωγές - Αποστολές Exports - Dispatches		Country
	1992	1993	1992	1993	
<b>Γενικό σύνολο</b> .....	<b>4.484.059</b>	<b>5.050.531</b>	<b>1.880.763</b>	<b>1.933.422</b>	<b>Grand total</b>
<b>Ευρώπη</b> .....	<b>3.294.927</b>	<b>3.601.432</b>	<b>1.499.091</b>	<b>1.472.009</b>	<b>Europe</b>
<i>Χώρες ΕΟΚ</i> .....	<i>2.828.301</i>	<i>3.028.888</i>	<i>1.229.504</i>	<i>1.081.460</i>	<i>EEC countries</i>
Γαλλία .....	353.746	398.504	135.999	119.616	France
Βέλγιο-Λουξεμβούργο ..	158.136	168.930	47.729	29.517	Belgium-Luxemburg
Ολλανδία .....	308.711	334.920	52.107	48.353	Netherlands
Γερμανία .....	914.530	854.475	445.305	458.984	Germany
Ιταλία .....	641.204	707.466	346.000	255.982	Italy
Ηνωμένο Βασίλειο .....	247.051	307.081	132.229	110.300	United Kingdom
Ιρλανδία .....	27.343	37.510	4.196	4.006	Ireland
Δανία .....	61.032	68.726	13.125	14.525	Denmark
Πορτογαλία .....	16.885	15.768	6.462	8.003	Portugal
Ισπανία .....	99.663	135.508	46.352	32.174	Spain
<i>Χώρες ΕΖΕΣ</i> .....	<i>241.167</i>	<i>266.241</i>	<i>97.528</i>	<i>91.376</i>	<i>EFTA countries</i>
Ισλανδία .....	3.157	3.020	172	199	Island
Νορβηγία .....	10.941	17.928	8.599	6.751	Norway
Σουηδία .....	56.272	63.868	23.631	18.823	Sweden
Φινλανδία .....	27.067	31.706	10.997	10.154	Finland
Ελβετία .....	79.888	96.372	25.863	27.532	Switzerland
Αυστρία .....	63.842	53.347	28.266	27.917	Austria
<i>Ανατολική Ευρώπη</i> .....	<i>179.941</i>	<i>234.259</i>	<i>116.267</i>	<i>204.289</i>	<i>Eastern Europe</i>
ΕΣΣΔ <sup>(1)</sup> .....	83.002	125.987	23.776	52.736	USSR <sup>(1)</sup>
Πολωνία .....	9.963	10.675	13.569	12.599	Poland
Τσεχοσλοβακία <sup>(1)</sup> .....	26.346	22.586	11.907	11.634	Czechoslovakia <sup>(1)</sup>
Ουγγαρία .....	13.516	10.951	6.787	8.359	Hungary
Ρουμανία .....	12.960	15.069	20.479	20.472	Rumania
Βουλγαρία .....	30.705	45.453	31.880	69.531	Bulgaria
Αλβανία .....	3.449	3.538	7.869	28.958	Albania
<i>Λοιπή Ευρώπη</i> .....	<i>45.518</i>	<i>72.044</i>	<i>55.792</i>	<i>94.884</i>	<i>Rest of Europe</i>
Γιουγκοσλαβία <sup>(1)</sup> .....	15.733	14.494	17.255	39.791	Yugoslavia <sup>(1)</sup>
Τουρκία .....	27.481	31.772	25.430	34.029	Turkey
Λοιπές χώρες .....	2.304	25.778	13.107	21.064	Other countries
<b>Αφρική</b> .....	<b>216.297</b>	<b>223.930</b>	<b>67.745</b>	<b>64.355</b>	<b>Africa</b>
Μαρόκο .....	2.872	1.583	2.432	2.306	Morocco
Αλγερία .....	3.497	2.436	2.790	3.780	Algeria
Τυνησία .....	14.730	2.841	7.001	7.413	Tunisia

Πίνακας — Table XI : 3. συνέχεια— continued

Σε εκατομμύρια δραχμές

In million drachmae

Χώρα	Εισαγωγές - Αφίξεις Imports - Arrivals		Εξαγωγές - Αποστολές Exports - Dispatches		Country
	1992	1993	1992	1993	
Λιβερία .....	8.884	8.613	2.792	2.881	Liberia
Λιβύη .....	94.330	80.463	11.870	14.296	Libya
Αίγυπτος .....	54.385	100.600	22.908	16.945	Egypt
Ακτή Ελεφαντοστού .....	9.753	2.821	549	39	Ivory Coast
Γκάνα .....	844	586	1.360	1.296	Ghana
Νιγηρία .....	390	322	6.313	2.991	Nigeria
Γκαμπόν .....	2.512	3.769	7	3	Gabon
Ζαΐρ .....	295	822	363	194	Zaire
Αιθιοπία .....	64	41	552	1.893	Ethiopia
Δημοκρατία της Νοτίου Αφρικής και Ναμίμπια	12.304	—	1.063	—	Republic of South Africa and Namibia
Ζάμπια .....	4	23	29	33	Zambia
Λοιπές χώρες .....	11.433	18.950	7.716	10.285	Other countries
<b>Αμερική .....</b>	<b>231.647</b>	<b>271.033</b>	<b>103.259</b>	<b>136.133</b>	<b>America</b>
Ηνωμένες Πολιτείες .....	161.888	188.092	72.959	86.467	United States
Καναδάς .....	10.633	14.211	9.748	9.220	Canada
Βραζιλία .....	22.481	18.107	2.312	10.539	Brazil
Ουρουγουάη .....	634	482	318	605	Uruguay
Αργεντινή .....	12.070	15.137	1.377	1.890	Argentina
Λοιπές χώρες .....	23.941	35.004	16.545	27.412	Other countries
<b>Ασία .....</b>	<b>716.633</b>	<b>936.643</b>	<b>186.150</b>	<b>230.587</b>	<b>Asia</b>
Κύπρος .....	8.405	39.302	61.625	60.410	Cyprus
Λίβανος .....	1.253	1.110	16.667	23.432	Lebanon
Συρία .....	3.535	1.619	5.560	8.335	Syria
Ιράκ .....	8.794	5.870	322	107	Iraq
Ιράν .....	126.443	169.269	4.754	3.150	Iran
Ισραήλ .....	18.760	18.832	14.670	20.635	Israel
Ιορδανία .....	2.347	1.317	4.253	5.560	Jordan
Σαουδική Αραβία .....	58.137	66.705	24.099	31.999	Saudi Arabia
Νότιος Κορέα .....	53.504	102.192	3.820	5.159	South Korea
Κουβέιτ .....	1.515	3.461	2.504	3.698	Kuwait
Ιαπωνία .....	285.509	343.756	17.147	17.178	Japan
Λοιπές χώρες .....	148.431	183.210	30.729	50.924	Other countries
<b>Ωκεανία .....</b>	<b>10.874</b>	<b>9.809</b>	<b>8.952</b>	<b>9.812</b>	<b>Oceania</b>
Αυστραλία .....	3.231	3.255	8.245	8.846	Australia
Νέα Ζηλανδία .....	7.560	6.406	501	666	New Zealand
Λοιπές χώρες .....	83	148	206	300	Other countries
<b>Ακαθόριστες χώρες .....</b>	<b>13.681</b>	<b>7.684</b>	<b>15.566</b>	<b>20.526</b>	<b>Unspecified countries</b>

(1) Αναφέρεται το σύνολο των στοιχείων πριν τη διάσπαση των χωρών.

(1) Numbers refer to total before fragmentation of the Countries.

**XI : 4. Αξία εισαγωγών - αφίξεων και εξαγωγών - αποστολών κατά κατηγορίες της ΤΤΔΕ (1) : 1993**

**Value of imports - arrivals and exports - dispatches by SITC sections (1) : 1993**

	Κατηγορίες ΤΤΔΕ	Εισαγωγές - Αφίξεις Imports - Arrivals		Εξαγωγές - Αποστολές Exports - dispatches		SITC sections	
		Εκατ. δρχ. Million drachmae	%	Εκατ. δρχ. Million drachmae	%		
0-9	<b>Σύνολο .....</b>	<b>5.050.531</b>	<b>100,0</b>	<b>1.933.422</b>	<b>100,0</b>	<b>Total</b>	<b>0-9</b>
0	Τρόφιμα και ζώα ζώντα	567.058	11,2	382.713	19,8	Food and live animals	0
1	Ποτά και καπνός ....	109.303	2,2	121.235	6,3	Beverages and tobacco	1
2	Πρώτες ύλες μη βρώσιμες, εκτός από καύσιμα	146.889	2,9	111.558	5,8	Crude materials, inedible, except fuels	2
3	Ορυκτά καύσιμα, λιπαντικά κλπ.	535.679	10,6	151.654	7,8	Mineral fuels, lubricants etc.	3
4	Έλαια και λίπη ζωικής ή φυτικής προέλευσης	12.267	0,2	69.239	3,6	Animal and vegetable oils and fats	4
5	Χημικά προϊόντα ....	557.661	11,0	89.614	4,6	Chemicals	5
6	Βιομηχανικά είδη ταξινομημένα κυρίως κατά πρώτη ύλη	834.445	16,5	387.563	20,0	Manufactured goods classified chiefly by raw material	6
7	Μηχανήματα και υλικό μεταφορών	1.775.985	35,2	121.215	6,3	Machinery and transport equipment	7
8	Διάφορα βιομηχανικά είδη	495.764	9,8	472.172	24,4	Miscellaneous manufactured articles	8
9	Είδη και συναλλαγές μη ταξινομημένα κατά κατηγορίες	15.480	0,3	26.459	1,4	Commodities and transactions not classified by category	9

(1) Τυποποιημένη Ταξινόμηση του Διεθνούς Εμπορίου (ΤΤΔΕ).

(1) Standard International Trade Classification (SITC).



**XI : 4α. Αξία εισαγωγών-αφίξεων και εξαγωγών-αποστολών,  
κατά κατηγορίες της ΤΤΔΕ (1) : 1993**

**Value of imports—arrivals and exports —dispatches by SITC sections (1) : 1993**

Κατηγορίες ΤΤΔΕ	Εισαγωγές - αφίξεις Imports - arrivals		Εξαγωγές - αποστολές Exports - dispatches		Ισοζύγιο—Balance	SITC sections
	Εκατ. δρχ. Million drachmae	%	Εκατ. δρχ. Million drachmae	%	Εκατ. δρχ. Million drachmae	
<b>ΧΩΡΕΣ ΕΟΚ—EEC COUNTRIES</b>						
<b>0-9</b>	<b>3.208.888</b>	<b>100,0</b>	<b>1.081.460</b>	<b>100,0</b>	<b>- 1.947.428</b>	<b>0-9</b>
0	478.605	15,8	250.052	23,1	- 228.553	0
1	97.096	3,2	47.232	4,4	- 49.864	1
2	50.832	1,7	49.333	4,6	- 1.499	2
3	23.961	0,8	13.920	1,3	- 10.041	3
4	9.013	0,3	59.737	5,5	50.724	4
5	411.735	13,6	33.773	3,1	- 377.962	5
6	597.147	19,7	208.700	19,3	- 388.447	6
7	1.012.547	33,4	52.934	4,9	- 959.613	7
8	337.935	11,2	354.398	32,8	16.463	8
9	10.017	0,3	11.381	1,1	1.136	9
<b>ΛΟΙΠΕΣ ΧΩΡΕΣ ΕΚΤΟΣ ΕΟΚ—OTHER COUNTRIES</b>						
<b>0-9</b>	<b>2.021.643</b>	<b>100,0</b>	<b>851.962</b>	<b>100,0</b>	<b>- 1.169.681</b>	<b>0-9</b>
0	88.453	4,4	132.661	15,6	44.208	0
1	12.207	0,6	74.003	8,7	61.796	1
2	96.057	4,8	62.225	7,3	- 33.832	2
3	511.718	25,3	137.734	16,2	- 373.984	3
4	3.254	0,2	9.502	1,1	6.248	4
5	145.926	7,2	55.841	6,6	- 90.085	5
6	237.298	11,7	178.863	21,0	- 58.435	6
7	763.438	37,8	68.281	8,0	- 695.157	7
8	157.829	7,8	117.774	13,8	- 40.055	8
9	5.463	0,3	15.078	1,8	9.615	9

(1) Βλέπε πίνακα XI: 4, για τις κατηγορίες της ΤΤΔΕ.

(1) See table XI: 4, for the SITC sections.





**XI : 5. Ποσοστιαία κατανομή της αξίας εισαγωγών-αφίξεων  
και εξαγωγών-αποστολών, κατά χώρα**

**Percentage distribution of imports-arrivals and exports-dispatches value  
by country**

Χώρα — Country	Εισαγωγές-αφίξεις Arrivals - Imports			Εξαγωγές-αποστολές Exports- Dispatches		
	1991	1992	1993	1991	1992	1993
<b>Γενικό σύνολο — Grand total .....</b>	<b>100,0</b>	<b>100,0</b>	<b>100,0</b>	<b>100,0</b>	<b>100,0</b>	<b>100,0</b>
<b>Ευρώπη — Europe .....</b>	<b>72,4</b>	<b>73,5</b>	<b>71,3</b>	<b>77,6</b>	<b>79,7</b>	<b>76,1</b>
<i>Χώρες EOK — EEC countries</i>	<i>60,2</i>	<i>63,1</i>	<i>60,0</i>	<i>63,5</i>	<i>65,4</i>	<i>55,9</i>
Γαλλία—France .....	7,7	7,9	7,9	7,5	7,2	6,2
Βέλγιο—Λουξεμβούργο—Belgium— Luxemburg .....	3,4	3,5	3,3	2,3	2,5	1,5
Ολλανδία—Netherlands .....	6,0	6,9	6,6	3,4	2,8	2,5
Γερμανία—Germany .....	19,4	20,4	16,9	23,9	23,7	23,7
Ιταλία—Italy .....	14,2	14,3	14,0	16,7	18,4	13,2
Ηνωμένο Βασίλειο—United Kingdom ...	5,3	5,5	6,1	6,8	7,0	5,7
Ιρλανδία—Ireland .....	0,6	0,6	0,7	0,1	0,2	0,2
Δανία—Denmark .....	1,1	1,4	1,4	0,8	0,7	0,8
Πορτογαλία—Portugal .....	0,3	0,4	0,3	0,3	0,4	0,4
Ισπανία—Spain .....	2,2	2,2	2,7	1,7	2,5	1,7
<i>Χώρες EZEΣ—EFTA countries</i>	<i>5,7</i>	<i>5,4</i>	<i>5,3</i>	<i>5,5</i>	<i>5,2</i>	<i>4,7</i>
<i>Ανατολική Ευρώπη — Eastern Europe .....</i>	<i>4,5</i>	<i>4,0</i>	<i>4,6</i>	<i>5,0</i>	<i>6,2</i>	<i>10,6</i>
ΕΣΣΔ <sup>(1)</sup> —USSR <sup>(1)</sup> .....	1,9	1,9	2,5	1,0	1,3	2,7
Λοιπές χώρες—Other countries .....	2,6	2,1	2,1	4,0	4,9	7,8
<i>Λοιπή Ευρώπη — Rest of Europe .....</i>	<i>2,0</i>	<i>1,0</i>	<i>1,4</i>	<i>3,6</i>	<i>2,9</i>	<i>4,9</i>
<b>Αφρική—Africa .....</b>	<b>4,5</b>	<b>4,8</b>	<b>4,4</b>	<b>3,7</b>	<b>3,6</b>	<b>3,3</b>
Αλγερία—Algeria .....	0,1	0,1	0,0	0,4	0,1	0,2
Λιβύη—Libya .....	2,5	2,1	1,6	0,8	0,6	0,7
Αίγυπτος—Egypt .....	0,3	1,2	2,0	0,7	1,2	0,9
Λοιπές χώρες—Other countries .....	1,6	1,4	0,8	1,8	1,7	1,5
<b>Αμερική—America .....</b>	<b>6,8</b>	<b>5,2</b>	<b>5,4</b>	<b>7,5</b>	<b>5,5</b>	<b>7,0</b>
Ηνωμένες Πολιτείες—United States .....	4,3	3,6	3,7	5,7	3,9	4,5
Λοιπές χώρες—Other countries .....	2,5	1,6	1,6	1,8	1,6	2,6
<b>Ασία—Asia .....</b>	<b>16,1</b>	<b>16,0</b>	<b>18,5</b>	<b>9,9</b>	<b>9,9</b>	<b>11,9</b>
Κύπρος—Cyprus .....	0,2	0,2	0,8	2,9	3,3	3,1
Σαουδική Αραβία—Saudi Arabia .....	1,3	1,3	1,3	1,2	0,9	1,7
Ιαπωνία—Japan .....	6,6	6,4	6,8	1,0	0,9	0,9
Λοιπές χώρες—Other countries .....	8,0	8,1	9,6	4,8	4,8	6,3
<b>Ωκεανία—Oceania .....</b>	<b>0,2</b>	<b>0,2</b>	<b>0,2</b>	<b>0,5</b>	<b>0,5</b>	<b>0,5</b>
<b>Ακαθόριστες χώρες — Unspecified countries .....</b>	<b>0,0</b>	<b>0,3</b>	<b>0,2</b>	<b>0,8</b>	<b>0,8</b>	<b>1,1</b>

(1) Βλέπε υποσημείωση (1) του πίνακα XI : 3.

(1) See footnote (1), table XI : 3.

**XI : 6. Δείκτες μέσης αξίας και όγκου εισαγωγών και εξαγωγών  
κατά κατηγορίες της ΤΤΔΕ(1)**

**Imports and exports unit value and quantum index, by SITC sections(1)**

**1982 = 100,0**

Κατηγορίες ΤΤΔΕ SITC sections	Εισαγωγές (2) – Imports (2)				Εξαγωγές – Exports			
	1989	1990	1991	1992	1989	1990	1991	1992

**Δείκτης μέσης αξίας — Unit value index**

0 .....	274,5	303,3	325,1	359,4	286,5	312,9	349,4	334,5
1 .....	295,2	357,7	384,9	465,8	293,5	332,2	399,4	462,7
2 .....	253,0	266,7	282,7	279,5	227,0	259,2	268,2	239,9
3 .....	120,1	134,6	170,9	166,4	109,7	128,6	148,8	171,6
4 .....	190,3	265,9	268,3	279,1	345,7	398,3	502,5	476,7
5 .....	244,7	270,8	287,1	335,1	282,9	261,9	295,6	324,8
6 .....	252,6	269,0	274,7	295,0	248,1	258,9	280,4	294,4
7 .....	313,0	351,0	406,2	448,3	193,2	233,1	221,4	247,2
8 .....	287,8	319,3	354,7	371,6	296,8	363,9	420,9	418,2
9 .....	...	...	...	...	...	...	...	...
0-9 .....	252,4	275,0	300,7	324,7	254,0	276,1	300,5	323,6

**Δείκτης όγκου — Quantum index**

0 .....	173,9	172,7	174,0	193,2	141,4	130,0	158,6	188,3
1 .....	299,6	321,3	384,7	425,9	134,1	138,6	148,1	177,0
2 .....	139,6	147,0	155,9	129,1	197,2	145,9	163,6	182,4
3 .....	73,7	94,7	116,3	138,6	198,2	234,6	307,6	186,9
4 .....	393,8	436,4	1.151,8	451,8	305,5	218,5	147,0	401,7
5 .....	217,9	232,5	270,3	270,2	124,0	136,1	150,7	163,8
6 .....	224,2	243,0	271,9	263,8	146,8	134,6	149,4	176,1
7 .....	158,5	185,5	203,4	223,2	156,5	174,0	233,4	277,7
8 .....	327,1	381,8	434,1	526,1	236,5	212,9	219,3	287,6
9 .....	...	...	...	...	...	...	...	...
0-9 .....	156,2	175,6	197,9	210,7	169,2	160,4	183,7	203,0

(1) Βλέπε πίνακα XI : 4, για τις κατηγορίες της ΤΤΔΕ.

(2) Εξαιρούνται τα πλοία.

(1) See table XI : 4, for SITC sections.

(2) Excluding ships.



**XI : 7. Εξαγωγές - αποστολές κυριότερων γεωργικών προϊόντων**  
**Exports - dispatches of principal agricultural products**

Σε τόνους

In tons

Είδος	1990	1991	1992	1993	Commodities
Καπνός σε φύλλα .....	123.332	120.983	118.693	126.872	Tobacco leaves
Βαμβάκα ακατέργαστο .....	69.149	93.933	71.916	176.602	Cotton, raw
Σταφίδα Κορινθιακή .....	41.112	28.840	28.999	38.631	Currants (Corinthian)
Σταφίδα σουλτανίνα .....	57.271	26.165	34.028	31.694	«Sultanas» raisins
Εσπεριδοειδή (νωπά ή ξερά) .	306.272	385.084	428.887	505.142	Citrus fruits (fresh or dried)
Ελιές, γενικώς .....	71.929	50.731	52.015	53.500	Olives, in general
Ελαιόλαδο .....	108.355	71.738	209.296	125.962	Olive oil
Σύκα ξερά .....	4.309	7.728	12.735	6.074	Dry figs
Σταφύλια νωπά .....	70.293	109.297	128.082	74.141	Grapes
Κρασιά σταφυλιών .....	37	62.718	68.095	105.822	Wines from grapes
Ροδάκινα νωπά .....	45.168	78.255	57.191	41.327	Fresh peach
Δέρματα ακατέργαστα .....	5.399	5.386	8.786	6.569	Hides and skins



**XI : 8. Εξαγωγές-αποστολές κυριότερων ορυκτών**  
**Exports-dispatches of principal minerals**

Σε τόννους

In tons

Είδος	1990	1991	1992	1993	Commodities
Ανθρακικό μαγνήσιο, φυσικό	245.366	214.384	194.730	155.933	Natural magnesium carbonate
Αργίλοι (καολίνη, μπεντονίτης κλπ.)	113.350	135.659	136.388	1.225.050	Clay (kaolin, bentonite, etc.)
Αργό πετρέλαιο .....	416.623	532.827	533.213	536.142	Crude oil
Κίσηση .....	411.108	180.857	388.481	323.784	Pumice stone
Μάρμαρα, τραβερτίνες κλπ.	41.123	54.148	59.736	71.931	Marble, travertine etc.
Μετάλλευμα αργιλίου (βαξίτης)	401.648	826.603	965.679	861.487	Aluminium ore (bauxite)
Μετάλλευμα χρωμίου .....	7.967	8.539	3.895	14.524	Chromium ore
Μεταλλεύματα ψευδαργύρου	53.391	53.541	70.073	85.699	Zinc ores
Σμύριδα .....	4.359	1.367	...	1.544	Emery
Βερμικουλίτης, περλίτης και χλωρίτες, μη εκτονωμένοι	249.193	5.023	325.066	340.904	Vermiculite, perlite and chlorite (unexpanded)



**XI : 9. Εξαγωγές-αποστολές κυριότερων βιομηχανικών προϊόντων**  
**Exports-dispatches of principal industrial products**

Σε τόνους

In tons

Είδος	1990	1991	1992	1993	Commodities
Νήματα και κλωστές υφαντικές	55.892	61.840	58.888	55.622	Textile yarn and thread
Υφάσματα βαμβακερά .....	11.974	14.309	12.460	10.818	Cotton fabrics
Είδη και συμπληρώματα ενδύσεως	59.295	60.238	76.311	62.643	Articles of apparel and clothing accessories
Σιουροδέσματα κατεργασμένα	433	565	750	363	Furskins, processed
Υποδήματα (1) .....	3.618.158	3.487.297	4.241.414	5.054.547	Footwear (1)
Τεχνουργήματα από τεχνητές πλαστικές ύλες	5.824	6.141	9.660	15.142	Articles of artificial plastic materials
Διάφορα προϊόντα χημικών βιομηχανιών (υδρογονάνθρακες, χημικά ανόργανα, λιπάσματα)	839.413	53.191	43.563	83.290	Miscellaneous chemical products (hydrocarbons, inorganic chemicals, fertilizers)
Αργίλιο κατεργασμένο (ράβδοι, σύρματα, φύλλα)	57.623	70.505	84.878	75.559	Aluminium, processed (bars, wires, sheets)
Τσιμέντα υδραυλικά .....	5.442.507	6.347.225	7.001.714	6.211.757	Hydraulic cements
Προϊόντα πετρελαίου ραφινρισμένα	3.724.340	4.565.144	2.856.073	4.340.872	Petroleum products, refined
Αμάξια παιδικά, παιχνίδια και είδη διασκέδασης	1.362	2.166	2.019	1.491	Baby carriages, toys, games and sporting goods
Κοσμήματα και είδη χρυσοχοΐας	78	77	31	91	Jewellery and goldsmiths' and silversmiths' wares

(1) Ζεύγη.

(1) Pairs.



## ΕΣΩΤΕΡΙΚΟ ΕΜΠΟΡΙΟ

**XI : 10. Αριθμός καταστημάτων χονδρικού και λιανικού εμπορίου, εστιατορίων και ξενοδοχείων και μέση ετήσια απασχόληση, κατά κλάδους, Απογραφή 1988**

Κωδικός	Κλάδοι	Σύνολο Ελλάδος Greece, total		Περιφέρεια Greater
		Αριθμός καταστημάτων (1) Number of establish- ments	Μέση ετήσια απασχόληση Average annual employment	Αριθμός καταστημάτων (1) Number of establi- shments
<b>6</b>	<b>Γενικό σύνολο</b> .....	<b>294.005</b>	<b>646.285</b>	<b>83.833</b>
<b>61</b>	<b>Χονδρικό εμπόριο</b> .....	<b>30.720</b>	<b>115.402</b>	<b>13.937</b>
611	Γεωργικών και δασικών πρώτων υλών, ζώντων ζώων και πρώτων υλών υφαντουργίας	1.063	3.967	279
612	Κανσιμίων, ορυκτών, μετάλλων και χημικών προϊόντων για τη βιομηχανία	2.064	9.081	961
613	Κατεργασμένης ξυλείας και οικοδομικών υλικών	5.022	12.602	1.261
614	Μηχανημάτων, μηχανικών εργαλείων, οχημάτων, εξαρτημάτων και ανταλλακτικών αυτών	4.938	19.963	2.599
615	Ειδών οικιακής χρήσεως και κυρταλεφίας	3.456	14.217	2.035
616	Επίπλων και ειδών επιλώσεως .....	688	2.666	460
617	Υφασμάτων και ειδών ενδύσεως και υποδήσεως	2.446	7.802	1.661
618	Ειδών διατροφής, ποτών και προϊόντων καπνού	7.641	28.519	2.607
619	Ειδών μ.α.α. ....	3.402	16.586	2.074
<b>62</b>	<b>Εμπόριο απορριμμάτων και αποκομμάτων</b>	<b>303</b>	<b>577</b>	<b>158</b>
621	Απορριμμάτων σιδήρου και χάλυβα και άλλων μη σιδηρούχων μετάλλων	264	497	129
622	Απορριμμάτων και αποκομμάτων λοιπών ειδών μη μεταλλικών	39	80	29
<b>63</b>	<b>Μεσίτες και αντιπρόσωποι</b> .....	<b>1.424</b>	<b>3.931</b>	<b>531</b>
631	Γεωργικών και δασικών πρώτων υλών, ζώντων ζώων και πρώτων υλών υφαντουργίας	69	145	16
632	Κανσιμίων, ορυκτών, μετάλλων και χημικών προϊόντων για τη βιομηχανία	77	293	44

## INTERNAL TRADE

**Number of wholesale and retail trade establishments, restaurants and hotels, and average annual employment therein, by branches. 1988 census**

Πρωτεύουσα Athens		Λοιπή Χώρα Rest of the Country		Branches	Code
Μέση ετήσια απασχόληση Average annual employment	Αριθμός καταστημάτων (1) Number of establishments	Μέση ετήσια απασχόληση Average annual employment			
<b>230.167</b>	<b>210.172</b>	<b>416.117</b>	<b>Grand total</b>		<b>6</b>
<b>65.676</b>	<b>16.783</b>	<b>49.726</b>	<b>Wholesale distribution</b>		<b>61</b>
1.674	784	2.293	Agricultural raw materials, live animals and textile raw materials		611
5.656	1.103	3.425	Fuels, ores, metals and industrial chemicals		612
3.838	3.761	8.764	Timber and buiding materials		613
13.285	2.339	6.678	Machinery, industrial equipment and vehicles		614
9.636	1.421	4.581	Household goods, hardware and iron mongery		615
1.977	228	689	Furniture and furnishing goods		616
5.575	785	2.227	Textiles, clothing and footwear		617
12.245	5.034	16.274	Food, drink and tobacco		618
11.789	1.328	4.797	Other specialized distribution and dealing in goods n.e.c.		619
<b>303</b>	<b>145</b>	<b>274</b>	<b>Wholesale dealing in scrap and waste materials</b>		<b>62</b>
246	135	251	Wholesale dealing in scrap iron, scrap steel and non - ferrous scrap metals		621
57	10	23	Wholesale dealing in other scrap and waste materials		622
<b>1.963</b>	<b>893</b>	<b>1.968</b>	<b>Agents</b>		<b>63</b>
60	53	85	Agents involved in the sale of agricultural raw materials, live animals, textile raw materials and semi - finished goods		631
205	33	88	Agents involved in the sale of fuels, ores, metals and industrial chemicals		632

Πίνακας XI : 10. συνέχεια

Κωδικός	Κλάδοι	Σύνολο Ελλάδος Greece, total		Περιφέρεια Greater	
		Αριθμός καταστημάτων (1) Number of establish- ments	Μέση ετήσια απασχόληση Average annual employment	Αριθμός καταστημάτων (1) Number of establish- ments	
633	Κατεργασμένης ξυλείας και οικοδομικών υλικών	30	72	11	
634	Μηχανημάτων, μηχανών, εργαλείων, οχημάτων, εξαρτημάτων και ανταλλακτικών αυτών	492	1.446	202	
635	Ειδών οικιακής χρήσεως και κιγκαλερίας .....	60	175	21	
636	Επίπλων και ειδών επιπλώσεως .....	14	37	5	
637	Υφασμάτων, ειδών ενδύσεως και υποδήσεως ...	232	528	75	
638	Ειδών διατροφής, ποτών και προϊόντων καπνού	220	713	46	
639	Ειδών μ.α.α. ....	230	523	111	
<b>64/65</b>	<b>Λιανικό εμπόριο .....</b>	<b>184.821</b>	<b>338.132</b>	<b>57.188</b>	
641	Μεγάλα καταστήματα γενικών πωλήσεων, κυρίως ειδών διατροφής, οίνων και ποτών	1.046	17.248	403	
642	Ειδών διατροφής, οίνων και ποτών .....	53.535	87.815	9.944	
643	Φαρμακεία, κατ'/τα πωλήσεως καλλυντικών, ιατρικών και ορθοπεδικών ειδών και οργάνων	8.350	13.779	3.264	
644	Ειδών ενδυμασίας, υφασμάτων και υφαντικών υλών	26.042	50.148	10.227	
645	Υποδημάτων και δερμάτινων ειδών .....	6.503	12.018	2.590	
646	Υφασμάτων επιπλώσεως, ταπήτων και πανικών οικιακής χρήσεως	3.554	6.465	1.324	
647	Επίπλων, ειδών επιπλώσεως και ηλεκτρικών συσκευών οικιακής χρήσεως	15.457	28.703	5.961	
648	Ειδών κιγκαλερίας και σκευών οικιακής - χρήσεως	11.918	22.303	4.014	
649	Αυτοκινήτων, μοτοσυκλετών και ποδηλάτων ..	7.063	13.991	2.763	
651	Πρατήρια υγρών καυσίμων και λιπαντικών ....	7.082	14.457	1.028	
652	Μεγάλα καταστήματα γενικών πωλήσεων .....	33	2.438	17	



Table XI : 10. continued

Πρωτεύουσα Athens		Λοιπή Χώρα Rest of the Country		Branches	Code
Μέση ετήσια απασχόληση Average annual employment	Αριθμός καταστημάτων (1) Number of establish- ments	Μέση ετήσια απασχόληση Average annual employment			
32	19	40	Agents involved in the sale of timber and building materials	633	
809	290	637	Agents involved in the sale of machinery, industrial equipment and vehicles	634	
66	39*	109	Agents involved in the sale of household goods, hardware and iron mongery	635	
22	9	15	Furniture and home furnishings	636	
195	157	333	Agents involved in the sale of textiles, clothing and footwear	637	
268	174	445	Agents involved in the sale of food, drink and tobacco	638	
305	119	218	Agents involved in the sale of goods n.e.c.	639	
<b>121.872</b>	<b>127.633</b>	<b>216.260</b>	<b>Retail distribution</b>	<b>64/65</b>	
9.489	643	7.759	Retail distribution of a wide range of goods, with food goods predominating	641	
17.859	43.591	69.956	Retail distribution of food, wines and beverages	642	
5.773	5.086	8.006	Dispensing chemists and retailing of cosmetics, medical, surgical and orthopaedic instruments and articles	643	
21.783	15.815	28.365	Retail distribution of clothing, fabrics and textile materials	644	
5.407	3.913	6.611	Retail distribution of footwear and leather goods	645	
2.721	2.230	3.744	Retail distribution of furnishing, carpets and other household textiles	646	
12.547	9.496	16.156	Retail distribution of furniture, fittings and electrical household appliances	647	
8.297	7.904	14.006	Retail distribution of a variety of household equipment, hardware and iron mongery	648	
6.543	4.300	7.448	Retail distribution of motor vehicles and cycles	649	
3.044	6.054	11.413	Retail distribution of motor fuels and lubricating oils	651	
1.646	16	792	Retail distribution of a wide range of goods, with non - food goods predominating	652	

Πίνακας ΧΙ : 10. συνέχεια

Κωδικός	Κλάδοι	Σύνολο Ελλάδος Greece, total		Περιφέρεια Greater
		Αριθμός καταστημάτων (1) Number of establishments	Μέση ετήσια απασχόληση Average annual employment	Αριθμός καταστημάτων (1) Number of establishments
653	Βιβλίων, χαρτικών, εφημερίδων και σιγαρέτων	14.571	23.429	4.742
654	Καταστήματα πώλησως παιχνιδιών, αθλητικών ειδών, ειδών κατασκηνώσεως, όπλων, ειδών κυνηγίου και αλιείας	2.780	4.786	923
655	Καταστήματα πώλησως φυλικών .....	7.616	10.686	3.457
656	Καταστήματα λιανικού εμπορίου μ.α.α. ....	18.596	27.273	6.222
657	Καταστήματα πώλησως ηλεκτρονικών υπολογιστών, μηχανών γραφείου και λοιπού μηχανικού εξοπλισμού γραφείου	675	2.593	309
<b>66</b>	<b>Εστιατόρια και ξενοδοχεία .....</b>	<b>76.737</b>	<b>188.243</b>	<b>12.019</b>
661	Καταστήματα επιτοπίου σεβριζίσματος φαγητών, γλυκών και ποτών	71.156	146.822	11.439
662	Ξενοδοχεία - Οικοτροφεία .....	5.581	41.421	580

(1) Περιλαμβάνονται και οι ανεξάρτητες βοηθητικές μονάδες, όπως τα γραφεία, οι αποθήκες κλπ.



Table XI : 10. continued

Πρωτεύουσα Athens		Λοιπή Χώρα Rest of the Country		Branches	Code
Μέση ετήσια απασχόληση Average annual employment	Αριθμός κατα- στημάτων (1) Number of establish- ments	Μέση ετήσια απασχόληση Average annual employment			
8.033	9.829	15.396		Retail distribution of books, newspapers, stationery and cigarettes	653
1.859	1.857	2.927		Retail distribution of toys, sports goods, camping equipment, guns and hunting or fishing equipment	654
4.923	4.159	5.763		Retail distribution of haberdashery	655
10.433	12.374	16.840		Retail distribution of goods n.e.c.	656
1.514	366	1.079		Retail distribution of electronic computers, office machines and other mechanical equipment for offices	657
<b>40.353</b>	<b>64.718</b>	<b>147.889</b>		<b>Restaurants and hotels</b>	<b>66</b>
31.175	59.717	115.646		Restaurants, bars and canteens	661
9.178	5.001	32.243		Hotels – Boarding houses	662

(1) Establishments also include independent auxiliary units, such as offices, warehouses etc.



**XI : 11. Δείκτης (1) αξίας λιανικών πωλήσεων (2)**
**Index (1) of retail sales value (2)**

Ιανουάριος — 1988 = 100,0 — January

Ετος και μήνας Year and month	Γενικός General	Ειδών διατροφής Food- stuffs	Ειδών ενδύσεως και υπο- δήσεως Footwear and wearing apparel	Επίπλων και οικιακού εξοπλισμού Furniture and fixture	Λοιπών ειδών Other
<b>1989</b> .....	<b>128,3</b>	<b>134,6</b>	<b>107,6</b>	<b>148,9</b>	<b>128,9</b>
<b>1990</b> .....	<b>150,0</b>	<b>159,6</b>	<b>125,3</b>	<b>172,3</b>	<b>152,3</b>
<b>1991</b> .....	<b>165,8</b>	<b>194,1</b>	<b>142,8</b>	<b>179,3</b>	<b>157,1</b>
<b>1992</b> .....	<b>189,8</b>	<b>212,8</b>	<b>179,5</b>	<b>196,6</b>	<b>183,5</b>
<b>1993</b> .....	<b>204,2</b>	<b>234,3</b>	<b>208,0</b>	<b>200,6</b>	<b>194,8</b>
1993: I .....	193,7	211,9	232,3	169,9	176,3
II .....	183,7	214,4	176,6	175,5	178,2
III .....	180,4	217,5	133,1	163,0	199,9
IV .....	218,3	252,8	255,1	193,7	194,6
V .....	182,7	225,5	163,2	178,1	177,7
VI .....	191,4	221,3	190,8	186,0	184,3
VII .....	206,1	227,3	221,4	213,2	190,1
VIII .....	171,6	208,6	150,8	173,1	168,2
IX .....	190,4	223,7	146,4	194,8	204,0
X .....	197,1	240,9	178,9	193,3	191,5
XI .....	225,1	246,8	247,2	250,9	202,7
XII .....	309,4	320,5	400,0	315,9	270,5

(1) Δεν έχει εξομαλυνθεί ως προς την εποχικότητα.

(2) Καταστήματα πόλεων 5.000 κατοίκων και άνω.

(1) Not seasonally adjusted.

(2) Establishments in cities of 5.000 inhabitants and over.



ΧΙΙ. ΜΕΤΑΦΟΡΕΣ – ΕΠΙΚΟΙΝΩΝΙΕΣ  
TRANSPORT – COMMUNICATION





## XII : 1 . Σιδηροδρομικό δίκτυο Railway network

Σε χιλιόμετρα

In kilometres

Σιδηροδρομικά δίκτυα(1)	1974	1990	1991	1992	Railway networks(1)
<b>Συνολικό μήκος δικτύων .....</b>	<b>2.543</b>	<b>2.484</b>	<b>2.484</b>	<b>2.484</b>	<b>Total length of networks</b>
1. Δίκτυο κανονικής γραμμής διεθνούς πλάτους	1.560	1.565	1.565	1.565	1. Network of normal line of international width
2. Δίκτυο μετρικού πλάτους (Πειραιώς-Πελοποννήσου και Βόλου - Καλαμπάκας)	961	874	874	874	2. Network of metric width (Piraeas-Peloponnissos and Volos-Kalabaka)
3. Λοιπές γραμμές (0,75-0,60)	22	45	45	45	3. Other lines (0,75-0,60)

**Πηγή :** Οργανισμός Σιδηροδρόμων Ελλάδος (ΟΣΕ).

(1) Δεν περιλαμβάνεται το μήκος των παρακαμπτηρίων γραμμών και των μηχανοστασίων, καθώς και το μήκος των γραμμών που δεν είναι σε εκμετάλλευση.

**Source :** Hellenic Railways Organization (HRO).

(1) Excluding length of lines in railway yards and sidings, as well as length of dead lines.

## XII : 2 . Μεταφορικό έργο του Οργανισμού Σιδηροδρόμων Ελλάδος (ΟΣΕ) Transports of the Hellenic Railways Organization

Επιβάτες, Εμπορεύματα, Εισπράξεις	1988	1989	1990	1991	1992	Passengers, Freight, Receipts
Μεταφερόμενοι επιβάτες (χιλ.)	13.337	13.862	12.067	12.253	11.819	Passenger transport (in thous.)
Σιδηροδρόμων.....	11.834	12.293	12.067	12.253	11.819	Railways
Αυτοκινήτων ΟΣΕ.....	1.503	1.569	.	.	.	Motor cars HRO
Χιλιόμετρικοί επιβάτες (εκατ.)	2.370	2.447	1.978	1.995	2.004	Passenger-Kms (in million)
Σιδηροδρόμων.....	1.964	2.011	1.978	1.995	2.004	Railways
Αυτοκινήτων ΟΣΕ.....	406	436	.	.	.	Motor cars HRO
Μεταφερόμενα εμπορεύματα (χιλ. τόνοι)	4.049	3.954	3.710	3.542	3.396	Goods transport (in thous. tons)
Χιλιόμετρικοί τόνοι εμπορευμάτων (εκατ.)	605	658	647	605	563	Freight ton-km (in million)
Εισπράξεις (εκατ. δραχ.)	11.617	13.544	17.159	20.018	22.386	Receipts (in million drs)

**Πηγή :** Οργανισμός Σιδηροδρόμων Ελλάδος (ΟΣΕ).

**Source :** Hellenic Railways Organization (HRO).

### ΧΠ : 3 . Μήκος εθνικού και επαρχιακού οδικού δικτύου

#### Length of national and provincial road network

Σε χιλιόμετρα

In kilometres

Κατηγορία οδικού δικτύου	1989	1990	1991	1992	Category of road network
<b>Εθνικό δίκτυο</b> .....	<b>9.099,5</b>	<b>9.099,5</b>	<b>9.255</b>	<b>9.255</b>	<b>National network</b>
Με άσφαλτο .....	8.964,5	8.964,5	9.190	9.190	Covered with asphalt
Με σκύρα ή άμμο .....	117	117	46	46	Macadamized or gravelled
Χωρίς οδόστρωμα .....	18	18	19	19	Not paved
<b>Επαρχιακό δίκτυο</b> ....	<b>29.212</b>	<b>29.212</b>	<b>29.351</b>	<b>29.351</b>	<b>Provincial network</b>
Με άσφαλτο .....	21.217	21.217	22.186	22.186	Covered with asphalt
Με σκύρα ή άμμο .....	4.825	4.825	4.297	4.297	Macadamized or gravelled
Χωρίς οδόστρωμα .....	3.170	3.170	2.868	2.868	Not paved

Πηγή : Υπουργείο Περιβάλλοντος, Χωροταξίας και Δημοσίων Έργων.

Source : Ministry of Environment, Physical Planning and Public Works.

### ΧΠ : 4 . Αυτοκίνητα οχήματα σε κυκλοφορία, κατά κατηγορία και χρήση

#### Motor vehicles operated, by category and use

Κατηγορία οχημάτων Category of vehicles	1989*	1990*	1991*	1992*	1993*
<b>Γενικό σύνολο—Grand total</b> .....	<b>2.569.584</b>	<b>2.779.976</b>	<b>2.888.009</b>	<b>2.989.336</b>	<b>3.195.324</b>
<b>Αυτοκίνητα—Motor cars</b> .....	<b>2.350.037</b>	<b>2.523.382</b>	<b>2.592.334</b>	<b>2.649.562</b>	<b>2.807.447</b>
<i>Επιβατηγά—Passenger cars</i> .....	1.605.181	1.735.523	1.777.484	1.829.100	1.958.544
Ιδιωτικής χρήσεως—Private use .....	1.571.663	1.701.986	1.743.941	1.795.544	1.924.984
Δημοσίας χρήσεως—Public use .....	33.518	33.537	33.543	33.556	33.560
<i>Φορτηγά—Trucks</i> .....	724.203	766.429	792.770	797.788	825.697
Ιδιωτικής χρήσεως—Private use .....	687.800	730.006	756.338	761.320	789.197
Δημοσίας χρήσεως—Public use .....	36.403	36.423	36.432	36.468	36.500*
<i>Λεωφορεία—Buses</i> .....	20.653	21.430	22.080	22.674	23.206
<b>Μοτοσυκλέτες (δίκυκλες, τρίκυκλες) — Motorcycles (bicycles, tricycles)</b> .....	<b>219.547</b>	<b>256.594</b>	<b>295.675</b>	<b>339.774</b>	<b>387.877</b>



**XII : 5 . Αυτοκίνητα και μοτοσυκλέτες που κυκλοφόρησαν για πρώτη φορά**  
**Motor vehicles put into circulation for the first time**

	1989*	1990*	1991*	1992*	1993*
<b>Γενικό σύνολο—Grand total</b> .....	<b>166.764</b>	<b>214.464</b>	<b>256.804</b>	<b>297.992</b>	<b>241.721</b>
<b>A. Καινούργια—New</b> .....	<b>128.867</b>	<b>169.412</b>	<b>217.392</b>	<b>251.701</b>	<b>187.851</b>
<i>Επιβατηγά—Passenger cars</i> .....	85.645	115.396	167.655	199.004	147.789
Ιδιωτικής χρήσεως—Private use .....	85.235	114.932	167.215	197.921	145.355
Δημοσίας χρήσεως—Public use .....	410	464	440	1.083	2.434
<i>Λεωφορεία—Buses</i> .....	599	668	462	306	386
<i>Φορτηγά—Trucks</i> .....	26.115	29.329	27.497	28.297	16.620
Ιδιωτικής χρήσεως—Private use .....	26.009	29.249	27.430	28.268	16.592
Δημοσίας χρήσεως—Public use .....	106	80	67	29	28
<i>Μοτοσυκλέτες—Motorcycles</i> .....	16.508	24.019	21.778	24.094	23.056
<b>B. Μεταχειρισμένα—Used</b> .....	<b>37.897</b>	<b>45.052</b>	<b>39.412</b>	<b>46.291</b>	<b>53.870</b>
<i>Επιβατηγά—Passenger cars</i> .....	16.669	17.091	9.207	7.648	7.857
Ιδιωτικής χρήσεως—Private use .....	15.942	16.630	9.063	7.612	7.842
Δημοσίας χρήσεως—Public use .....	727	461	144	36	15
<i>Λεωφορεία—Buses</i> .....	172	268	590	1.034	846
<i>Φορτηγά—Trucks</i> .....	16.008	14.635	12.108	17.281	19.728
Ιδιωτικής χρήσεως—Private use .....	14.477	13.046	10.788	15.551	17.605
Δημοσίας χρήσεως—Public use .....	1.531	1.589	1.320	1.730	2.123
<i>Μοτοσυκλέτες—Motorcycles</i> .....	5.048	13.058	17.507	20.328	25.439

**XII : 6 . Υπεραστικές οδικές μεταφορές**  
**Interurban road transports**

	1990	1991	1992	
Κοινά Ταμεία Εισπράξεων Λεωφορειών (ΚΤΕΛ) Bus-owners' Joint Fund				
Εργασθέντα λεωφορεία .....	3.884	3.895	3.902	Buses operated
Διανυθέντα χιλιόμετρα .....	302.281	301.487	310.216	Kilometres run (in thousand)
(σε χιλιάδες)				
Μεταφερόμενοι επιβάτες .....	149.550	147.445	146.886	Passengers transported (in thousand)
(σε χιλιάδες)				
Χιλιόμετρικοί επιβάτες .....	5.086	5.084	5.161	Passenger-kilometres (in million)
(σε εκατομμύρια)				
Ακαθάριστες εισπράξεις .....	41.919	52.150	59.066	Gross receipts (in million drs)
(σε εκατομμύρια δραχ.)				

## XII : 7 . Αστικές μεταφορές – Urban transports

Χιλιόμετρα, επιβάτες σε χιλιάδες  
Εισπράξεις σε εκατομμύρια δραχμές

Kilometres, passengers in thousand  
Receipts in million drs

	1990	1991	1992	
--	------	------	------	--

### ΠΕΡΙΦΕΡΕΙΑ ΠΡΩΤΕΥΟΥΣΗΣ—GREATER ATHENS

#### *Λεωφορεία—Buses*

Εργασθέντα λεωφορεία .....	1.557	1.445	1.405	Buses operated
Διανυθέντα χιλιόμετρα .....	95.849	87.465	89.771	Kilometres run
Μεταφερθέντες επιβάτες .....	384.407	423.714	459.426	Passengers transported
Ακαθάριστες εισπράξεις .....	10.020	13.196	15.413	Gross receipts

#### *Ηλεκτροκίνητα λεωφορεία (τρολλεϊβί)—Trolley buses*

Εργασθέντα ηλεκτροκίνητα λεωφορεία (τρολλεϊβί) .....	394	394	213	Trolley buses operated
Διανυθέντα χιλιόμετρα .....	11.657	11.657	11.261	Kilometres run
Μεταφερθέντες επιβάτες .....	59.035	59.035	95.114	Passengers transported
Ακαθάριστες εισπράξεις .....	3.419	3.419	5.403	Gross receipts

#### *Ηλεκτρικοί σιδηρόδρομοι—Electric railways*

Εργασθέντα οχήματα .....	199	196	193	Buses operated
Διανυθέντα χιλιόμετρα .....	14.843	15.308	13.948	Kilometres run
Μεταφερθέντες επιβάτες .....	127.954	57.974	76.590	Passengers transported
Ακαθάριστες εισπράξεις .....	3.101	4.392	5.872	Gross receipts

### ΛΟΙΠΗ ΧΩΡΑ—REST OF THE COUNTRY

#### *Λεωφορεία—Buses*

Εργασθέντα λεωφορεία .....	1.087	1.083	1.083	Buses operated
Διανυθέντα χιλιόμετρα .....	79.320	77.330	77.732	Kilometres run
Μεταφερθέντες επιβάτες .....	215.788	214.810	214.428	Passengers transported
Ακαθάριστες εισπράξεις .....	11.201	13.892	17.908	Gross receipts

## XII : 8 . Οδικά τροχαία ατυχήματα και παθόντα πρόσωπα

### Road-traffic accidents and persons injured therefrom

	1988	1989	1990	1991	1992	
<b>Ατυχήματα .....</b>	<b>20.753</b>	<b>20.299</b>	<b>19.609</b>	<b>20.764</b>	<b>22.006</b>	<b>Accidents</b>
Θανατηφόρα .....	1.330	1.462	1.533	1.557	1.610	Fatal
Μη θανατηφόρα .....	19.423	18.837	18.076	19.207	20.396	Non-fatal
<b>Παθόντα πρόσωπα .....</b>	<b>30.882</b>	<b>30.613</b>	<b>29.128</b>	<b>30.739</b>	<b>32.113</b>	<b>Injured persons</b>
Νεκροί .....	1.511	1.699	1.737	1.790	1.829	Dead
Βαρέως τραυματίες .....	3.496	3.465	3.499	3.318	3.597	Seriously injured
Ελαφρώς τραυματίες .....	25.875	25.449	23.892	25.631	26.687	Slightly injured

**XII : 9 . Οδικά τροχαία ατυχήματα και παθόντα πρόσωπα, κατά μήνα : 1992**  
**Monthly distribution of road-traffic accidents and persons injured : 1992**

Μήνας—Month	Ατυχήματα—Accidents		Παθόντα πρόσωπα—Injured persons		
	Θανατηφόρα Fatal	Μη θανατηφόρα Non-Fatal	Νεκροί Dead	Τραυματίες—Injured	
				Βαρέως Seriously	Ελαφρώς Slightly
<b>Σύνολο—Total .....</b>	<b>1.610</b>	<b>20.396</b>	<b>1.829</b>	<b>3.597</b>	<b>26.687</b>
Ιαν.—Jan. ....	116	1.240	136	193	1.665
Φεβ.—Feb. ....	95	1.266	112	202	1.588
Μάρ.—March .....	125	1.376	146	221	1.745
Απρ.—April .....	112	1.560	128	262	2.056
Μάιος—May .....	129	1.702	142	318	2.251
Ιούν.—June .....	141	1.964	156	331	2.529
Ιουλ.—July .....	179	2.302	195	469	3.132
Αύγ.—Aug. ....	193	2.016	225	455	2.746
Σεπτ.—Sept. ....	135	1.907	154	307	2.477
Οκτ.—Oct. ....	115	1.883	128	298	2.398
Νοέμ.—Nov. ....	127	1.601	140	252	2.045
Δεκ.—Dec. ....	143	1.579	167	289	2.055

**XII : 10. Οδικά τροχαία ατυχήματα και παθόντα πρόσωπα, κατά ημέρα της εβδομάδας : 1992**

**Daily distribution of road-traffic accidents and persons injured : 1992**

Ημέρα της εβδομάδας Day of the week	Ατυχήματα—Accidents		Παθόντα πρόσωπα—Persons injured		
	Θανατηφόρα Fatal	Μη θανατηφόρα Non-Fatal	Νεκροί Dead	Τραυματίες—Injured	
				Βαρέως Seriously	Ελαφρώς Slightly
<b>Σύνολο—Total .....</b>	<b>1.610</b>	<b>20.396</b>	<b>1.829</b>	<b>3.597</b>	<b>26.687</b>
Κυριακή—Sunday .....	271	3.027	317	632	4.494
Δευτέρα—Monday .....	230	2.945	260	495	3.689
Τρίτη—Tuesday .....	199	2.747	230	458	3.360
Τετάρτη—Wednesday .....	202	2.780	219	471	3.529
Πέμπτη—Thursday .....	219	2.947	245	457	3.745
Παρασκευή—Friday .....	234	3.055	275	506	3.952
Σάββατο—Saturday .....	255	2.895	283	578	3.918

**ΧΙΙ : 11. Παθόντα πρόσωπα κατά κατηγορίες και ομάδες ηλικιών : 1992**  
**Persons injured by categories and age groups : 1992**

Κατηγορίες παθόντων	Σύνολο Total	Ομάδες ηλικιών—Age groups						Categories of injured persons
		0-5 ετών 0-5 years	6-14 ετών 6-14 years	15-24 ετών 15-24 years	25-44 ετών 25-44 years	45-64 ετών 45-64 years	65 και άνω 65 and over	
<b>Σύνολο παθόντων ..</b>	<b>32.113</b>	<b>412</b>	<b>1.306</b>	<b>9.886</b>	<b>11.781</b>	<b>6.104</b>	<b>2.624</b>	<b>Total</b>
Νεκροί .....	1.829	20	38	453	569	446	303	Dead
Βαρέως τραυματίες	3.597	55	129	1.224	1.286	570	333	Seriously injured
Ελαφρώς τραυματίες	26.687	337	1.139	8.209	9.926	5.088	1.988	Slightly injured
<b>Οδηγοί .....</b>	<b>18.267</b>	<b>5</b>	<b>224</b>	<b>6.065</b>	<b>8.064</b>	<b>3.253</b>	<b>656</b>	<b>Drivers</b>
Νεκροί .....	1.005	—	6	288	380	260	71	Dead
Βαρέως τραυματίες	2.036	—	29	763	883	288	73	Seriously injured
Ελαφρώς τραυματίες	15.226	5	189	5.014	6.801	2.705	512	Slightly injured
<b>Επιβάτες .....</b>	<b>9.398</b>	<b>229</b>	<b>586</b>	<b>3.316</b>	<b>2.980</b>	<b>1.743</b>	<b>544</b>	<b>Persons transported</b>
Νεκροί .....	431	5	21	143	138	95	29	Dead
Βαρέως τραυματίες	998	26	53	399	328	143	49	Seriously injured
Ελαφρώς τραυματίες	7.969	198	512	2.774	2.514	1.505	466	Slightly injured
<b>Πεζοί .....</b>	<b>4.448</b>	<b>178</b>	<b>496</b>	<b>505</b>	<b>737</b>	<b>1.108</b>	<b>1.424</b>	<b>Pedestrians</b>
Νεκροί .....	393	15	11	22	51	91	203	Dead
Βαρέως τραυματίες	563	29	47	62	75	139	211	Seriously injured
Ελαφρώς τραυματίες	3.492	134	438	421	611	878	1.010	Slightly injured



## XII : 12 . Ελληνικά εμπορικά πλοία 100 κ.ο.χ. και άνω, κατά κατηγορία

### Greek merchant ships of 100 GRT and over by category

Χωρητικότητα σε χιλ. ΚΟΧ

Tonnage in thousand GRT

Κατηγορίες πλοίων Categories	1985	1986	1987	1988	1989	1990	1991	1992	1993
Σύνολο—Total .....	2.456	2.138	2.061	2.015	2.004	2.031	2.062	2.095	2.166
ΚΟΧ— GRT .....	28.646	24.793	22.706	21.369	20.898	22.526	24.090	26.055	29.672
Φορτηγά—Dry cargo .....	1.477	1.146	1.009	934	870	867	864	861	880
ΚΟΧ— GRT .....	17.406	14.013	12.440	11.775	11.280	11.715	12.159	12.772	13.948
Δεξαμενόπλοια—Tankers ..	359	329	338	327	347	365	383	394	435
ΚΟΧ— GRT .....	10.539	10.073	9.511	8.783	8.765	9.953	11.025	12.382	14.773
Επιβατηγά—Passenger ships	340	351	369	390	422	434	454	476	495
ΚΟΧ— GRT .....	616	615	648	702	745	749	800	792	843
Λοιπά(1)—Miscellaneous (1)	280	312	345	364	365	365	361	364	356
ΚΟΧ— GRT .....	85	92	107	109	108	109	106	109	108

Σημείωση : Περιλαμβάνονται και τα πλοία που είναι εφοδιασμένα με προσωρινά ναυτικά έγγραφα.

Note : Including also ships supplied with provisional registration papers.

(1) Δηλαδή : πλοία ρυμουλκά, ναυαγοσωστικά, τοποθέτησεως υποβρύχιων καλωδίων, αλιευτικά κτλ.

(1) i.e. : Towage, salvage, cable ships, fishing boats etc.

## XII : 13 . Κατανομή των ελληνικών εμπορικών πλοίων κατά κλιμάκια ολικής χωρητικότητας

### Distribution of Greek merchant ships by tonnage groups

Χωρητικότητα σε χιλ. ΚΟΧ

Tonnage in thousand GRT

Τέλος έτους

At the end of the year

Κλιμάκια ολικής χωρητικότητας Tonnage groups	1991		1992		1993	
	Αριθ. Number	Χωρητικότητα Tonnage	Αριθ. Number	Χωρητικότητα Tonnage	Αριθ. Number	Χωρητικότητα Tonnage
Σύνολο—Total .....	2.062	24.090	2.095	26.055	2.166	29.672

Εκατοστιαία κατανομή—Percent distribution

Σύνολο—Total .....	100,0	100,0	100,0	100,0	100,0	100,0
100— < 500 .....	38,0	0,9	38,3	0,8	37,2	0,7
500— 1.000 .....	11,5	0,7	11,1	0,7	11,1	0,6
1.000— 5.000 .....	10,7	2,1	10,4	1,9	10,1	1,7
5.000— 10.000 .....	6,3	4,3	6,1	3,9	5,2	3,0
10.000— 15.000 .....	9,3	10,3	9,0	9,3	8,7	8,1
15.000— 20.000 .....	6,4	9,7	6,1	8,7	6,3	8,0
20.000— 30.000 .....	5,7	12,1	6,0	12,0	7,0	12,6
30.000 + .....	12,1	59,9	13,0	62,7	14,4	65,3

**XII : 14 . Διακίνηση επιβατών και εμπορευμάτων στους λιμένες της Ελλάδος**  
**Passenger and freight traffic in Greek ports**

	1987	1988	1989	1990	
--	------	------	------	------	--

*A) Επιβάτες (σε χιλιάδες)—Passengers ( in thousand)*

	1987	1988	1989	1990	
<i>Γραμμών εξωτερικού</i>					<i>International shipping traffic</i>
Αποβιβασθέντες:					Disembarked:
από πλοία κάθε εθνικότητας	798	843	901	980	from all vessels
από ελληνικά μόνο πλοία	213	354	437	456	from Greek vessels only
Επιβιβασθέντες:					Embarked:
σε πλοία κάθε εθνικότητας	772	800	833	917	on all vessels
σε ελληνικά μόνο πλοία	212	365	404	434	on Greek vessels only
<i>Γραμμών εσωτερικού</i>					<i>Coastwise traffic</i>
Αποβιβασθέντες .....	26.344	27.775	29.848	30.493	Disembarked
από Α/Π—Δ/Π .....	9.370	10.203	11.040	11.763	from S/S—M/S
από Π/Θ .....	16.379	17.001	18.302	18.303	from ferry-boats
από Π/Κ .....	595	571	506	427	from M/S

*B) Εμπορεύματα (σε χιλ. τόννους)—Goods ( in thous. tons)*

	1987	1988	1989	1990	
<i>Εξωτερικού</i>					<i>International shipping traffic</i>
Εκφορτωθέντα από πλοία κάθε εθνικότητας	31.365	31.638	32.108	35.153	Unloaded from all vessels
από ελληνικά μόνο πλοία	15.051	12.836	12.780	12.480	from Greek vessels only
Φορτωθέντα σε πλοία κάθε εθνικότητας	23.917	24.448	25.365	22.262	Loaded on all vessels
σε ελληνικά μόνο πλοία ....	6.513	6.945	7.814	5.497	on Greek vessels only
<i>Εσωτερικού</i>					<i>Coastwise traffic</i>
Εκφορτωθέντα .....	18.803	19.151	21.128	20.635	Unloaded
από Α/Π—Δ/Π .....	18.741	19.102	21.077	20.583	from S/S—M/S
από Π/Κ .....	62	49	51	52	from M/S

**XII : 15 . Ναυτιλιακή κίνηση με το εξωτερικό**  
**International shipping traffic**

α) Επιβάτες—Passengers

Σε χιλιάδες

In thousand

Λιμένες	Αποβιβασθέντες Disembarked			Επιβιβασθέντες Embarked			Ports
	1988	1989	1990	1988	1989	1990	
<b>Σύνολο .....</b>	<b>843</b>	<b>901</b>	<b>980</b>	<b>800</b>	<b>833</b>	<b>917</b>	<b>Total</b>
Ηγουμενίτσας .....	122	141	165	106	103	133	Igoumenitsa
Κερκύρας .....	157	177	202	141	177	197	Kerkyra
Πατρών .....	468	502	533	461	484	515	Patra
Πειραιώς .....	34	38	30	31	35	24	Pireas
Λουτοί .....	62	43	50	61	34	48	Other

β) Εμπορεύματα—Goods

Σε χιλιάδες τόννους

In thousand tons

Λιμένες	Εκφορτωθέντα Unloaded			Φορτωθέντα Loaded			Ports
	1988	1989	1990	1988	1989	1990	
<b>Σύνολο .....</b>	<b>31.638</b>	<b>32.108</b>	<b>35.153</b>	<b>24.448</b>	<b>25.365</b>	<b>22.262</b>	<b>Total</b>
Αγίων Θεοδώρων ..	5.369	6.003	5.969	5.820	7.982	5.340	Agii Theodori
Αλιβερίου .....	243	808	667	1.579	1.191	1.048	Aliveri
Αντικύρας .....	158	249	122	579	680	518	Antikyra
Βόλου .....	597	571	605	2.110	1.661	1.834	Volos
Ελεσίνας .....	6.357	6.996	7.765	3.046	3.629	4.156	Elefsina
Θεσσαλονίκης .....	6.685	6.880	7.170	2.075	1.916	1.609	Thessaloniki
Ισθμίας .....	249	266	266	41	25	31	Isthmia
Ιτέας .....	—	—	—	868	1.218	656	Itea
Καβάλας .....	367	431	569	1.540	888	834	Kavala
Μεγάρων .....	3.771	3.888	5.362	147	8	2	Megara
Μήλου .....	8	11	14	744	973	842	Milos
Πατρών .....	434	472	719	326	363	573	Patra
Πειραιώς .....	4.362	3.171	3.531	1.337	890	953	Pireas
Ρίου .....	56	81	70	737	715	811	Rio
Σοίδας .....	100	84	152	5	38	72	Souda
Χαλκίδας .....	678	698	1.148	1.369	900	1.093	Chalkida
Λουτοί .....	2.204	1.499	1.024	2.125	2.288	1.890	Other

**ΧΙΙ : 16 . Ναυτιλιακή κίνηση ακτοπλοΐας με Α/Π, Δ/Π και Π/Κ**  
**Coastal traffic by S/S and M/S**

α) Επιβάτες (χιλιάδες)—Passengers (in thousand)

Λιμένες	Αποβιβασθέντες Disembarked			Επιβιβασθέντες Embarked			Ports
	1988	1989	1990	1988	1989	1990	
<b>Σύνολο .....</b>	<b>10.774</b>	<b>11.040</b>	<b>12.190</b>	<b>10.774</b>	<b>11.040</b>	<b>12.190</b>	<b>Total</b>
Αίγινας .....	725	719	800	726	723	817	Egina
Γαυρίου .....	163	188	198	163	190	196	Gavrio
Ηρακλείου .....	397	413	420	400	427	426	Iraklio
Μυκόνου .....	174	212	237	172	207	232	Mykonos
Νάξου .....	185	223	235	186	227	235	Naxos
Πάρου .....	353	322	434	353	323	433	Paros
Πατρών .....	73	70	60	81	77	67	Patra
Πειραιώς .....	3.143	3.402	3.567	3.103	3.373	3.541	Pireas
Πόρου .....	207	221	234	213	223	239	Poros
Ραφήνας .....	497	475	509	522	493	539	Rafina
Ρόδου .....	148	183	232	147	187	235	Rodos
Σάμης .....	79	73	66	74	72	61	Sami
Σούδας .....	287	317	265	287	304	259	Souda
Σπετσών .....	113	121	160	115	120	161	Spetses
Σύρου .....	131	135	144	129	132	126	Syros
Τήνου .....	290	320	349	293	323	344	Tinos
Υδρας .....	161	175	178	161	174	177	Hydra
Χίου .....	129	143	137	130	147	144	Chios
Λοιποί .....	3.519	3.328	3.965	3.519	3.318	3.958	Other

β) Εμπορεύματα (χιλ. τόνοι)—Goods (in thousand tons)

Λιμένες	Εκφορτωθέντα Unloaded			Φορτωθέντα Loaded			Ports
	1988	1989	1990	1988	1989	1990	
<b>Σύνολο .....</b>	<b>19.151</b>	<b>21.077</b>	<b>20.635</b>	<b>19.151</b>	<b>21.077</b>	<b>20.635</b>	<b>Total</b>
Αγίων Θεοδώρων ..	44	4	138	2.715	2.377	1.987	Agii Theodori
Αλιβερίου .....	483	608	570	705	820	683	Aliveri
Αντικύρας .....	722	588	666	10	5	4	Antikyra
Βόλου .....	2.015	1.945	1.948	2.223	2.408	2.422	Volos
Ελευσίνας .....	1.855	2.021	1.187	3.042	4.585	4.594	Elefsina
Ηρακλείου .....	1.518	1.744	1.909	536	427	406	Iraklio
Θεσσαλονίκης .....	1.450	1.749	1.785	1.190	1.337	1.360	Thessaloniki
Θήρας .....	68	94	103	219	369	26	Thira
Ιτέας .....	13	12	6	534	486	461	Itea
Λάρυμνας .....	1.388	1.502	1.386	424	284	451	Larymna
Λαυρίου .....	44	55	236	17	26	59	Lavrio
Μεγάρων .....	293	249	247	142	111	138	Megara
Πειραιώς .....	1.904	2.669	2.179	1.284	1.664	2.024	Pireas
Πολιτικών .....	—	—	—	1.228	1.355	1.515	Politika
Ρίου .....	848	808	988	157	125	52	Rio
Χαλκίδας .....	265	256	335	102	120	118	Chalkida
Λοιποί .....	6.241	6.773	6.952	4.623	4.578	4.335	Other



**XII : 17 . Διακινηθέντες επιβάτες με επιβατηγά και οχηματαγωγά πλοία, κατά ακτοπλοϊκές γραμμές**

**Passengers transported by passenger and car-ferries, distributed by runs**

Σε χιλιάδες

In thousand

Ακτοπλοϊκές γραμμές	1989	1990	1991	Coastwise runs
<b>Σύνολο</b> .....	<b>11.040</b>	<b>11.763</b>	<b>11.778</b>	<b>Total</b>
Αργοσαρωνικού .....	2.661	2.915	2.848	Argossaronikos run
Πειραιώς—Κρήτης .....	1.363	1.383	1.487	Pireas—Kriti
Πειραιώς—Δωδεκανήσου .....	597	625	629	Pireas—Dodekanissos
Πειραιώς—Δυτικών Κυκλάδων .	313	294	305	Pireas—Western Kyklades
Πειραιώς—Ανατολ. Κυκλάδων .	1.198	1.140	1.180	Pireas—Eastern Kyklades
Πειραιώς—Μυκόνου—Τήνου— Σάμου	902	926	754	Pireas—Mykonos—Tinos— Samos
Πειραιώς—Χίου—Μυτιλήνης ...	500	531	545	Pireas—Chios—Mytilini
Πατρών—Ακαρνανίας—Ιονίων Νήσων	170	145	140	Patra—Akarnania—Ionian Islands
Ραφήνας—Ευβοίας—Ανδρου— Τήνου	1.017	1.092	1.231	Rafina—Evia—Andros— Tinos
Βόλου—Βόρειων Σποράδων— Κύμης	759	804	834	Volos—Northern Sporades —Kymi
Λοιπές .....	1.560	1.908	1.825	Other

**XII : 18 . Διακινηθέντες επιβάτες με πορθμεία τοπικών συγκοινωνιών**  
**Passengers transported by ferry- boats of local communication**

Σε χιλιάδες

In thousand

Πορθμειακές γραμμές	1989	1990	1991	Regular runs
<b>Σύνολο</b> .....	<b>17.316</b>	<b>18.303</b>	<b>17.939</b>	<b>Total</b>
Αιδηπού—Αρκίτσας .....	398	410	380	Edipsos—Arkitsa
Αργοστολίου—Λιξουρίου .....	275	276	264	Argostoli—Lixouri
Ζακύνθου—Κυλλήνης .....	659	668	677	Zakynthos—Kyllini
Θάσου—Κεραμοτής .....	503	465	386	Thassos—Keramoti
Καβάλας—Θάσου .....	491	469	428	Kavala—Thassos
Κερκύρας—Ηγουμενίτσας .....	914	891	913	Kerkyra—Igoumenitsa
Περάματος—Παλουκίων .....	5.631	5.808	5.720	Perama—Paloukia
Πρεβέζης—Ακτίου .....	618	709	675	Preveza—Aktio
Ρίου—Αντιρρίου .....	5.566	6.191	6.072	Rio—Antirio
Ωρωπού—Ερέτριας .....	619	665	673	Oropos—Eretria
Λοιπές .....	1.642	1.751	1.751	Other

**XII : 19 . Αεροπορική κίνηση εσωτερικού και εξωτερικού,  
κατά αερολιμένα : 1993**

**Domestic and international air traffic by airport : 1993**

Αερολιμένες	Πτήσεις αερο- σκαφών	Επιβάτες (000)		Εμπορεύματα και ταχυδρομείο (τόννοι)		Airports
	Aircraft traffic	Passengers		Freight and mail (tons)		
	Αναχωρή- σεις- Αφίξεις Departures- Arrivals	Επιβιβα- σθέντες Embarked	Αποβιβα- σθέντες Disem- barked	Φορτω- θέντα Loaded	Εκφορτω- θέντα Unloaded	
<b>1993 .....</b>	<b>276.895</b>	<b>11.851</b>	<b>11.800</b>	<b>62.912</b>	<b>73.212</b>	<b>1993</b>
Αθηνών .....	119.971	4.723	4.691	53.178	46.300	Athens
Αγιάλου (Βόλου) ...	26	1	1	—	—	Aghialos (Volos)
Ακτίου (Πρεβέζης) ...	1.566	74	74	4	3	Aktio (Preveza)
Αλεξανδρουπόλεως ..	898	60	61	109	358	Alexandroupolis
Ανδραβίδας .....	—	—	—	—	—	Andravida
Αράξου .....	590	28	28	—	—	Araxos
Αστυπάλαιας .....	88	1	1	—	—	Astypalea
Ζακύνθου .....	3.607	202	202	13	44	Zakynthos
Ηρακλείου .....	25.863	1.706	1.706	618	4.102	Iraklio
Θεσσαλονίκης .....	27.655	1.008	1.003	7.292	11.163	Thessaloniki *
Ιωαννίνων .....	1.556	34	33	27	36	Ioannina
Καβάλας .....	1.783	95	97	91	104	Kavala
Καλαμάτας .....	1.307	30	32	16	20	Kalamata
Καρπάθου .....	2.864	41	41	10	30	Karpathos
Κάσου .....	884	2	2	4	4	Kassos
Καστελλοριζίου .....	312	2	2	2	2	Kastelorizo
Καστοριάς .....	402	2	2	3	3	Kastoria
Κερκύρας .....	11.410	830	828	91	1.967	Kerkyra
Κεφαλληνίας .....	2.243	102	101	20	63	Kefalonia
Κοζάνης .....	516	4	4	5	8	Kozani
Κυθήρων .....	1.020	7	7	5	34	Kythira
Κω .....	7.749	513	515	285	991	Kos
Λαρίσης .....	12	1	1	—	—	Larissa
Λέρου .....	574	3	4	3	4	Leros
Λίμνου .....	3.406	49	47	88	295	Limnos
Μήλου .....	1.156	8	7	4	35	Milos
Μυκόνου .....	5.570	117	114	21	171	Mykonos
Μυτιλήνης .....	4.778	166	164	278	885	Mytilini
Νάξου .....	1.361	8	8	3	5	Naxos
Πάρου .....	3.563	24	23	10	32	Paros
Ρόδου .....	19.463	1.124	1.123	308	2.582	Rodos
Σάμου .....	4.817	197	195	54	585	Samos
Σαντορίνης .....	5.519	160	154	7	287	Santorini
Σητείας .....	286	1	1	1	1	Sitia
Σκιάθου .....	3.701	120	120	7	18	Skiathos
Σκύρου .....	186	1	1	2	—	Skyros
Σύρου .....	1.645	8	9	3	10	Syros
Χανίων .....	5.310	321	322	264	2.508	Chania
Χίου .....	3.238	78	76	86	562	Chios

**ΧΠ : 20. Τηλεπικοινωνιακός εξοπλισμός και κίνηση τηλεπικοινωνιών**  
**Telecommunication equipment and telecommunication movement**

	1991	1992	1993	
<b>Τηλεφωνικά κέντρα</b>				<b>Telephone exchanges</b>
Αριθμός .....	2.005	2.064	2.104	Number
Χωρητικότητα σε παροχές (χιλιάδες)				Capacity (in thous.)
Εγκατεστημένες .....	4.436	4.722	5.161	Installed
Κατειλημμένες .....	4.190	4.496	4.744	Occupied
<b>Τηλετυπικά κέντρα</b>				<b>Telex units</b>
Αριθμός .....	34	34	34	Number
Χωρητικότητα σε παροχές				Capacity
Εγκατεστημένες .....	32.030	32.079	32.115	Installed
Κατειλημμένες .....	24.884	23.701	22.068	Occupied
<b>Αριθμός τηλεφωνικών συ- σκευών (χιλιάδες)</b>				<b>Number of telephone apparatuses (in thous.)</b>
Αυτόματες .....	4.980	5.290	5.571	Automatic
Χειροκίνητες .....	1	1	1	Manually operated
Τηλέφωνα ανά 100 κατοίκους	48	50	53	Telephones per 100 inhabitants
<b>Κίνηση τηλεφωνικών συνδια- λέξεων</b>				<b>Telephone calls</b>
<i>Εσωτερικού</i>				<i>Home</i>
Τιμολογιακές μονάδες αυτόμ. τηλεφωνίας (εκατ.)	23.842	26.519	28.309	Rates of automatic telephony (in mil.)
Συνδιαλέξεις χειροκίνητης τηλεφωνίας (χιλ.)	3.973	3.540	3.465	Calls of manually operated telephony (in thous.)
<i>Εξωτερικού</i>				<i>Abroad</i>
Τιμολογιακές μονάδες αυτόμ. τηλεφωνίας (εκατ.)	9.271	9.618	7.882	Rates of automatic telephony (in mil.)
Διάρκεια αυτών σε χιλιάδες πρώτα λεπτά	244.991	296.124	336.164	Duration of rates in minutes
Συνδιαλέξεις χειροκίνητης τηλεφωνίας (χιλ.)	450	383	326	Calls of manually operated telephony (in thous.)
Διάρκεια αυτών σε χιλιάδες πρώτα λεπτά	3.194	2.748	2.231	Duration of calls in minutes
<b>Κίνηση τηλεγραφημάτων (χιλ.)</b>				<b>Telegrams (in thous.)</b>
<i>Εσωτερικού</i>				<i>Home</i>
Κατατεθέντα .....	2.146	2.014	1.516	Deposited
<i>Εξωτερικού</i>				<i>Abroad</i>
Ανταλλαγέντα .....	447	385	296	Exchanged

Πίνακας-Table XII : 20. συνέχεια-continued

	1991	1992	1993	
<b>Κίνηση TELEX (χιλ.)</b>				<b>TELEX (in thous.)</b>
<i>Εσωτερικού</i>				<i>Home</i>
Τιμολογιακές μονάδες αυτόματης επικοινωνίας	105.848	82.810	81.340	Rates of automatic calls
<i>Εξωτερικού</i>				<i>Abroad</i>
Ανταποκρίσεις αυτόματης επικοινωνίας	7.465	6.929	5.813	Automatic correspondence
Ανταποκρίσεις χειροκίνητης επικοινωνίας	17	18	11	Manually operated correspondence
<b>Κίνηση ραδιοτηλεπικοινωνιών με πλοία</b>				<b>Radiotelecommunication with ships</b>
<i>Ραδιοσυνδιαλέξεις</i>				<i>Radio calls</i>
Εσωτερικού.....	659.746	580.181	549.322	Home
Εξωτερικού.....	161.006	172.640	190.727	Abroad
<i>Ραδιοτηλεγραφήματα</i>				<i>Radiotelegrams</i>
<i>Εσωτερικού</i>				<i>Home</i>
Κατατεθέντα.....	68.797	59.130	52.465	Deposited
<i>Εξωτερικού</i>				<i>Abroad</i>
Ανταλλαγέντα.....	143.555	128.671	87.282	Exchanged

Πηγή : Οργανισμός Τηλεπικοινωνιών Ελλάδος (OTE).

Source : Hellenic Telecommunications Organization (OTE).

**XII : 21. Κίνηση των Ελληνικών Ταχυδρομείων (ΕΛΤΑ)**  
**Traffic of the Hellenic Post Office**

Σε χιλιάδες

In thousand

	1990	1991	1992	
Ταχυδρομικά γραφεία (αριθμός)	930	933	934	Post Offices (number)
Επιστολές, έντυπα κλπ.				Letters, printed matter etc.
Καταθέσεις.....	394.309	395.319	411.802	Posted
Επιδόσεις.....	397.053	395.289	406.211	Handled
Ταχυδρομικά δέματα				Postal parcels
Καταθέσεις.....	1.956	2.123	2.167	Posted
Ταχυδρομικές επιταγές	5.091	5.320	5.032	Postal orders
Επιδόσεις συντάξεων και επιδομάτων και λοιπές εργασίες	34.123	36.349	43.257	Deliveries of pensions and allowances and other activities

Πηγή : Ελληνικά Ταχυδρομεία (ΕΛΤΑ).

Source : Hellenic Post Office.

ΧΙΙΙ. ΤΟΥΡΙΣΜΟΣ – ΜΟΥΣΕΙΑ ΚΑΙ ΑΡΧΑΙΟΛΟΓΙΚΟΙ ΧΩΡΟΙ –  
ΙΑΜΑΤΙΚΕΣ ΠΗΓΕΣ  
TOURISM – MUSEUMS AND ARCHAEOLOGICAL  
SITES – SPAS



ΕΛΛΗΝΙΚΗ ΔΗΜΟΚΡΑΤΙΑ  
ΥΠΟΥΡΓΕΙΟ ΠΑΙΔΕΙΑΣ, ΕΡΕΥΝΑΣ ΚΑΙ ΘΡΗΣΚΕΥΜΑΤΩΝ

Κατηγορία	Αριθμός	Ποσοστό	Συνολικά
Πρωτοβάθμια	1.200	15%	1.200
Δευτεροβάθμια	3.500	45%	3.500
Τριτοβάθμια	2.800	35%	2.800
Σύνολο	7.500	100%	7.500

Αθήνα, 15/05/2024. Ο Υπουργός Παιδείας, Έρευνας και Θρησκευμάτων, Νίκος Φίλης.

ΕΛΛΗΝΙΚΗ ΔΗΜΟΚΡΑΤΙΑ  
ΥΠΟΥΡΓΕΙΟ ΠΑΙΔΕΙΑΣ, ΕΡΕΥΝΑΣ ΚΑΙ ΘΡΗΣΚΕΥΜΑΤΩΝ  
ΓΡΑΦΕΙΟ ΤΥΠΟΥ

Κατηγορία	2022	2023	2024
Πρωτοβάθμια	1.200	1.200	1.200
Δευτεροβάθμια	3.500	3.500	3.500
Τριτοβάθμια	2.800	2.800	2.800
Σύνολο	7.500	7.500	7.500



**XIII : 1 . Αφίξεις περιηγητών κατά μήνα**  
**Arrivals of tourists, by month**

Σε χιλιάδες

In thousand

	1989	1990	1991	1992	1993	
<b>Σύνολο .....</b>	<b>8.541</b>	<b>9.311</b>	<b>8.271</b>	<b>9.756</b>	<b>9.913</b>	<b>Total</b>
Ιανουάριος .....	110	119	93	104	112	January
Φεβρουάριος .....	114	119	89	108	108	February
Μάρτιος .....	310	311	259	210	203	March
Απρίλιος .....	573	678	354	589	562	April
Μάιος .....	1.025	1.121	889	1.191	1.183	May
Ιούνιος .....	1.129	1.231	1.058	1.379	1.286	June
Ιούλιος .....	1.555	1.693	1.630	1.843	1.857	July
Αύγουστος .....	1.607	1.748	1.668	1.901	1.945	August
Σεπτέμβριος .....	1.144	1.252	1.189	1.381	1.451	September
Οκτώβριος .....	631	670	661	706	839	October
Νοέμβριος .....	203	218	221	189	203	November
Δεκέμβριος .....	140	151	160	155	164	December

**XIII : 2 . Αφίξεις περιηγητών, κατά μέσο ταξιδιού**  
**Arrivals of tourists, by means of transport**

Ετος Year	Αφίξεις (000) Arrivals	Επί τοις εκατό του συνόλου—Percent on total				
		Σύνολο Total	Αεροπο- ρικώς By air	Σιδηροδρο- μικώς By rail	Θαλασσιώς By sea	Οδικώς By road
1986 .....	7.339	100,0	66,8	3,0	13,6	16,6
1987 .....	8.053	100,0	62,3	2,6	19,7	15,4
1988 .....	8.351	100,0	66,5	2,5	15,2	15,8
1989 .....	8.541	100,0	66,3	2,8	16,6	14,4
1990 .....	9.311	100,0	67,7	3,0	15,2	14,1
1991 .....	8.271	100,0	69,8	1,7	13,7	14,8
1992 .....	9.756	100,0	74,9	0,8	16,1	8,2
1993 .....	9.913	100,0	75,6	0,6	14,9	8,9

**XIII : 3. Αφίξεις περιηγητών κατά υπηκοότητα και κατά ομάδες περίπλου  
(κρουαζιέρες)**

**Arrivals of tourists classified by citizenship and number of cruise passengers**

Σε χιλιάδες

*In thousand*

Κράτη υπηκοότητας των περιηγητών	1989	1990	1991	1992	1993	Analysis by citizenship
<b>Σύνολο αφίξεων</b> . . . . .	<b>8.541</b>	<b>9.311</b>	<b>8.271</b>	<b>9.756</b>	<b>9.913</b>	<b>Total arrivals</b>
<b>A' Αφίξεις περιηγητών, εκτός των κατά ομάδες περίπλου</b>	<b>8.082</b>	<b>8.873</b>	<b>8.036</b>	<b>9.331</b>	<b>9.413</b>	<b>A. Arrivals of tourists (except cruise passengers)</b>
<i>Ευρώπη</i> . . . . .	7.153	7.993	7.357	8.420	8.471	<i>Europe</i>
Χώρες Ε.Ο.Κ. . . . .	5.446	5.957	5.232	6.521	6.632	EEC Countries
Αυστρία . . . . .	268	286	288	345	289	Austria
Γιουγκοσλαβία . . . . .	369	581	519	93	192	Yugoslavia
Ελβετία . . . . .	140	152	126	163	165	Switzerland
Νορβηγία . . . . .	69	92	68	96	102	Norway
Σουηδία . . . . .	262	260	262	314	317	Sweden
Φινλανδία . . . . .	255	238	216	172	117	Finland
Λοιπές χώρες . . . . .	344	427	646	716	657	Other countries
<i>Ασία</i> . . . . .	297	276	219	304	370	<i>Asia</i>
Ιαπωνία . . . . .	104	108	58	110	90	Japan
Λίβανος και Συρία . . . . .	34	24	16	16	15	Lebanon and Syria
Τουρκία . . . . .	44	43	53	74	149	Turkey
Λοιπές χώρες . . . . .	115	101	92	104	116	Other countries
<i>Αφρική</i> . . . . .	81	67	51	51	49	<i>Africa</i>
Αίγυπτος και Σουδάν . . . . .	31	23	20	20	20	Egypt and Sudan
Νοτιοαφρικανική Ένωση . . . . .	20	20	13	17	15	Union of South Africa
Λοιπές χώρες . . . . .	30	24	18	14	14	Other countries
<i>Αμερική</i> . . . . .	400	383	256	378	343	<i>America</i>
Ηνωμένες Πολιτείες . . . . .	279	274	181	279	257	United States
Καναδάς . . . . .	79	74	47	60	51	Canada
Κράτη Λατιν. Αμερικής . . . . .	42	35	28	39	35	Latin America
<i>Ωκεανία</i> . . . . .	127	114	75	78	63	<i>Oceania</i>
Αυστραλία . . . . .	113	101	67	70	56	Australia
Λοιπές χώρες . . . . .	14	13	8	8	7	Other countries
<i>ΕΣΣΔ</i> . . . . .	24	41	78	100	117	<i>USSR</i>
<i>Ακαθόριστης υπηκοότητας</i>	—	—	—	—	—	<i>Unspecified citizenship</i>
<b>B' Αφίξεις περιηγητών κατά ομάδες περίπλου</b>	<b>459</b>	<b>437</b>	<b>235</b>	<b>425</b>	<b>500</b>	<b>B. Arrivals of cruise passengers</b>



**XIII : 4. Αφίξεις επιβατών με πτήσεις charters, κατά χώρα αναχωρήσεως αεροσκάφους(1)**

**Arrivals of charter passengers, by country of aircraft's(1) departure**

Σε χιλιάδες

In thousand

Χώρα αναχωρήσεως αεροσκάφους	1989	1990	1991	1992	1993	Country of aircraft's departure
<b>Σύνολο</b> .....	<b>4.215</b>	<b>4.605</b>	<b>4.410</b>	<b>5.545</b>	<b>5.735</b>	<b>Total</b>
<b>Ευρώπη</b> .....	<b>4.190</b>	<b>4.579</b>	<b>4.381</b>	<b>5.504</b>	<b>5.699</b>	<b>Europe</b>
Ηνωμένο Βασίλειο .....	1.506	1.514	1.505	1.929	1.984	United Kingdom
Αυστρία .....	167	198	224	271	242	Austria
Βέλγιο-Λουξεμβούργο ..	114	141	114	148	140	Belgium-Luxemburg
Γαλλία .....	309	330	266	300	337	France
Γερμανία .....	895	1.106	1.075	1.382	1.547	Germany
Γιουγκοσλαβία .....	14	21	7	8	7	Yugoslavia
Ελβετία .....	75	89	85	138	143	Switzerland
Ιταλία .....	66	98	113	163	189	Italy
Ολλανδία .....	275	316	308	371	352	Netherlands
Σκανδιναβικές χώρες ..	698	685	609	696	649	Scandinavian coun.
Λοιπές χώρες .....	71	81	75	98	109	Other countries
<b>Αμερική</b> .....	<b>19</b>	<b>19</b>	<b>12</b>	<b>20</b>	<b>17</b>	<b>America</b>
ΗΠΑ .....	13	14	9	18	16	USA
Λοιπές χώρες .....	6	5	3	2	1	Other countries
<b>Ασία</b> .....	<b>4</b>	<b>6</b>	<b>12</b>	<b>13</b>	<b>16</b>	<b>Asia</b>
Ισραήλ .....	3	4	9	9	14	Israel
Λοιπές χώρες .....	1	2	3	4	2	Other countries
<b>Αφρική</b> .....	<b>2</b>	<b>1</b>	<b>4</b>	<b>7</b>	<b>3</b>	<b>Africa</b>
<b>Ωκεανία</b> .....	<b>—</b>	<b>—</b>	<b>1</b>	<b>1</b>	<b>—</b>	<b>Oceania</b>

(1) Οι επιβάτες των πτήσεων charters είναι, κατά το μεγαλύτερο μέρος, υπήκοοι της χώρας αναχωρήσεως του αεροσκάφους.

(1) Charter passengers are mostly citizens of the country of aircraft's departure.

**XIII : 5. Αφίξεις επιβατών με πτήσεις charters, κατά αερολιμένα αφίξεως αεροσκάφους**

**Arrivals of charter passengers, by airport of aircraft's arrival**

Σε χιλιάδες

In thousand

Αερολιμένας αφίξεως αεροσκάφους	1989	1990	1991	1992	1993	Airport of aircraft's arrival
<b>Σύνολο</b> .....	<b>4.215</b>	<b>4.606</b>	<b>4.410</b>	<b>5.545</b>	<b>5.735</b>	<b>Total</b>
Αθηνών .....	719	761	620	712	760	Athens
Ανδραβίδας .....	—	—	—	—	—	Andrayida
Ηρακλείου .....	1.020	1.126	1.099	1.378	1.454	Iraklio
Θεσσαλονίκης .....	158	152	161	248	288	Thessaloniki
Κερκύρας .....	556	612	641	738	729	Kerkyra
Κω .....	316	340	346	436	456	Kos
Ρόδου .....	750	787	711	921	908	Rodos
Λοιποί αερολιμένες .....	696	828	832	1.112	1.140	Other airports

### XIII : 6. Ξενοδοχειακό δυναμικό και διανυκτερεύσεις

#### Hotel capacity and nights spent

	Ξενοδοχεια- κές μονάδες Hotel units	Κλίνες (000) Beds	Διανυκτερεύσεις (000) Nights spent by		
			Ημεδαπών Greeks	Αλλοδαπών Foreigners	
1987 .....	5.771	375	9.795	33.960	1987
1988 .....	6.129	396	10.733	33.341	1988
1989 .....	6.555	424	11.389	33.319	1989
1990 .....	6.713	438	11.425	35.612	1990
<b>1991 .....</b>	<b>6.991</b>	<b>459</b>	<b>11.463</b>	<b>30.159</b>	<b>1991</b>
Ξενοδοχεία .....	4.765	379	10.618	26.133	Hotels
Πολυτελείας .....	42	19	482	2.113	Luxury
Α' Τάξεως .....	294	93	1.297	9.692	Class A'
Β' » .....	773	99	3.129	7.448	» B'
Γ' » .....	2.044	122	4.524	5.973	» C'
Δ'+Ε' » .....	1.612	46	1.186	907	» D'+E'
Μοτέλ και μπανγκα- λόους .....	127	13	275	926	Motels and bungalows
Επιπλωμένα διαμερί- σματα .....	1.126	39	148	2.107	Furnished suites
Ξενώνες .....	779	23	(1)308	(1)380	Guest rooms
Πανδοχεία .....	35	1	—	—	Inns
Οικοτροφεία .....	159	4	91	84	Boarding houses
Κέντρα παραθερισμού ..	...	...	23	529	Summer resorts

(1) Περιλαμβάνονται και οι διανυκτερεύσεις στα πανδοχεία.

(1) Included are also nights spent in inns.

### XIII : 7. Μονάδες κάμπινγκ και θέσεις για σιηνές-τροχόσπιτα και άτομα Camping units, capacity in tents and trailers, and individuals served

	1989	1990	1991	1992	1993	
Μονάδες κάμπινγκ .....	285	303	318	324	330	Camping units
Θέσεις για σιηνές και τρο- χόσπιτα .....	29.215	31.011	32.338	32.930	33.480	Capacity in tents and trailers
Θέσεις για άτομα .....	82.930	88.443	92.741	94.577	96.413	Individuals served
Διανυκτερεύσεις (χιλ.) ..	1.809	1.772	1.118	1.125	1.111	Nights spent (in thou- sand)
Ημεδαπών .....	590	485	470	478	478	by Greeks
Αλλοδαπών .....	1.219	1.287	648	647	633	by foreigners

### XIII : 8. Κίνηση επισκεπτών μουσείων και αρχαιολογικών χώρων της Ελλάδος

#### Number of persons visiting Greek museums and archaeological sites

Μουσεία (Μ) και αρχαιολογικοί χώροι (Α)	Επισκέπτες Visitors		Museums (Μ) and archaeological sites (Α)
	1992	1993	
<b>ΠΕΡΙΦΕΡΕΙΑ ΠΡΩΤΕΥΟΥΣΗΣ — GREATER ATHENS</b>			
Α Ακροπόλεως Αθηνών (1) .....	1.063.997	1.063.997	A Akropolis (1)
Μ Βυζαντινό και Χριστιανικό Αθηνών .....	15.703	14.751	M Byzantine and Christian
Μ Εθνική Πινακοθήκη – Μουσείο Αλεξ. Σούτσου .....	24.896	226.477	M National Picture Gallery – Alexandros Soutsos
Μ Εθνικό Αρχαιολογικό Αθηνών .....	300.938	280.845	M National Archaeological of Athens
Α Θέατρο Διονύσου .....	22.292	19.567	A Dionysus Theatre
Α Θησείο – Αρχαία Αγορά (1) ..	74.201	70.245	A Thissio – Ancient Agora (1)
Μ Ιστορικό Νεότερας Ελλάδος ..	4.731	4.586	M Historical of Modern Greece
Μ Κανελλοπούλου .....	2.352	2.465	M Kanellopoulos
Α Κεραμεικού (1) .....	7.683	9.313	A Keramikos (1)
Μ Μονής Δαφνίου .....	16.949	16.384	M Monastery of Dafni
Μ Μπενάκειο Αθηνών .....	21.918	—	M Benakio (Athens)
Α Ολυμπείου .....	30.664	35.184	A Temple of Olympian Zeus
Μ Πειραιώς .....	2.316	2.097	M Archaeological of Pireas
Α Ρωμαϊκής Αγοράς .....	9.149	6.690	A Forum Romanum
<b>ΛΟΙΠΗ ΣΤΕΡΕΑ ΕΛΛΑΣ ΚΑΙ ΕΥΒΟΙΑ REST OF CENTRAL GREECE AND EVIA</b>			
Α Βραυρώνας (1) .....	4.529	5.682	A Vravra (1)
Α Δελφών .....	355.900	338.500	A Delfi
Μ Δελφών .....	284.500	327.800	M Delfi
Α Ελευσίνας (1) .....	6.289	5.643	A Elefsina (1)
Μ Ερέτριας .....	3.418	2.757	M Eretria
Μ Θήβων .....	1.978	1.817	M Thiva
Μ Μονής Οσίου Λουκά .....	52.833	51.349	M Monastery of Ossiou Loukas
Α Ναού Απόλλωνα Αίγινας (1) ..	4.887	4.492	A Temple of Apollo (1) (Egina)
Α Ναού Αφαίας (1) .....	113.316	105.559	A Temple of Afea (1)
Α Σουνίου .....	175.809	160.559	A Sounio
Α Τύμβου Μαραθώνα .....	6.447	6.348	A Tomb of Marathonas
Μ Χαλκίδας (2) .....	862	860	M Chalkida (2)
<b>ΠΕΛΟΠΟΝΝΗΣΟΣ — PELOPONNISOSS</b>			
Α Ανακτόρου Νέστορα .....	19.360	19.257	A Palace of Nestor
Μ Αργούς .....	2.198	2.334	M Argos
Α Αρχαίας Ολυμπίας .....	284.983	276.254	A Ancient Olympia
Μ Αρχαίας Ολυμπίας .....	225.986	221.317	M Ancient Olympia
Α Επιδάουρου (1) .....	369.081	358.853	A Epidavros (1)
Α Λέρνης .....	1.243	1.066	A Lerna
Α Μυκηνών – Θησαυρού Ατρέως ..	344.987	343.497	A Mykines – Atreus Thesaurus
Α Μυστρά (1) .....	94.418	95.790	A Mystras (1)

Πίνακας – Table XIII : 8. συνέχεια – continued

Μουσεία (Μ) και αρχαιολογικοί χώροι (Α)	Επισκέπτες Visitors		Museums (Μ) and archaeological sites (Α)
	1992	1993	
Μ Ναυπλίου .....	8.808	8.384	Μ Ναυπλίου
Α Νεμέας (2) .....	4.262	3.737	Α Νεμέα (2)
Α Παλαιάς Κορίνθου (1) .....	125.221	131.759	Α Ancient Korinthos (1)
Μ Πατρών (2) .....	454	278	Μ Patra (2)
Μ Πύλου .....	2.070	1.589	Μ Pylos
Μ Σπάρτης .....	5.998	5.335	Μ Sparti
Μ Τεγέας .....	799	655	Μ Tegea
Α Τίρυνθας .....	—	22.493	Α Tiryntha
Α Φρουρίου Παλαμίδιου .....	99.000	97.400	Α Palamidi Fortress
Μ Χώρας Τριφυλίας .....	7.476	7.735	Μ Chora (Trifylia)
<b>ΙΟΝΙΟΙ ΝΗΣΟΙ — IONIAN ISLANDS</b>			
Μ Αντιβουνιώτισσας (2) .....	—	—	Μ Antivouniotissa (2)
Μ Αργοστολίου .....	4.169	6.491	Μ Argostoli
Μ Ασιατικής Τέχνης (Κέρκυρα) .....	17.539	—	Μ Sino-Japanese (Kerkyra)
Μ Ζακύνθου (2) .....	12.334	10.384	Μ Zakynthos (2)
Μ Κερκύρας .....	15.522	15.386	Μ Kerkyra
Α Φρουρίου Ζακύνθου (2) .....	8.999	9.703	Α Castle of Zakynthos (2)
<b>ΘΕΣΣΑΛΙΑ — THESSALIA</b>			
Μ Αρχοντικού Γ. Σβαρτς .....	2.742	3.689	Μ Swartz Mansion
Μ Βόλου .....	4.309	4.016	Μ Volos
Μ Λαρίσης .....	484	546	Μ Larissa
<b>ΜΑΚΕΔΟΝΙΑ — MAKEDONIA</b>			
Μ Αγίου Γεωργίου (Ροτόντα) (2) ..	—	—	Μ Agios Georgios (the Rotonda) (2)
Μ Αγίου Νικολάου Ορφανού (2) ..	—	—	Μ Agios Nikolaos Orfanos (2)
Α Ανακτόρων Βεργίνας .....	9.314	26.139	Α Vergina Palaces
Μ Βερούιας .....	716	644	Μ Veria
Μ Δίου Λιτοχώρου (1) .....	22.094	22.363	Α Dio of Litochoro (1)
Μ Θάσου .....	8.156	9.862	Μ Thussos
Μ Θεσσαλονίκης .....	72.800	78.519	Μ Thessaloniki
Μ Καβάλας .....	2.259	2.423	Μ Kavala
Μ Λευκού Πύργου .....	34.636	44.241	Μ Lefkos Pyrgos
Α Πέλλης .....	15.700	15.100	Α Pella
Μ Πέλλης .....	15.800	15.610	Μ Pella
Μ Πολυγύρου .....	1.123	1.356	Μ Polygyros
Α Φιλίππων .....	21.387	24.375	Α Philippi
Μ Φιλίππων .....	1.770	2.090	Μ Philippi
<b>ΗΠΕΙΡΟΣ — IPIROS</b>			
Α Δωδώνης .....	23.322	24.689	Α Dodoni
Μ Ιωαννίνων .....	3.659	3.710	Μ Ioannina
Α Κασώπης (2) .....	3.184	2.266	Α Kassopi (2)

Πίνακας – Table XIII : 8. συνέχεια – continued

Μουσεία (Μ) και αρχαιολογικοί χώροι (Α)	Επισκέπτες Visitors		Museums (Μ) and archaeological sites (Α)
	1992	1993	
Μ Ναού Παρηγορητίσσης (Αρτας)	3.369	3.487	Μ The Holy Church of Parigoritissa (Arta)
Α Νεκρομαντείου Αχέροντα	10.610	12.333	Α Nekromadio of Acherodas
Μ Νικολόπολεως (1)	6.804	6.376	Μ Nikopolis (1)
ΚΡΗΤΗ — ΚΡΙΤΙ			
Μ Αγίου Νικολάου	14.403	13.784	Μ Agios Nikolaos
Α Αγίας Τριάδας Φαιστού	16.636	16.256	Α Αγία Triada of Festos
Α Ανακτόρου Ζακρών	22.816	22.204	Α Palace of Zakros
Α Γόρτινης	118.864	98.779	Α Gortyna
Μ Ηρακλείου	382.800	397.800	Μ Iraklio
Α Κνωσού	689.055	660.516	Α Knossos
Α Μαλλίων	57.084	54.140	Α Mallia
Μ Παναγίας Κεράς	60.300	54.200	Μ Church of Panagias Keras
Μ Ρεθύμνου	18.628	21.355	Μ Rethymno
Μ Σιτίας	2.556	2.598	Μ Sitia
Α Σπηλαίου Ψυχρού	122.637	122.071	Α Cave of Psychro
Α Τυλίσσου	3.440	3.663	Α Tyllisos
Α Φαιστού	140.612	146.554	Α Festos
Α Φρουρίου Λιμένα Ηρακλείου Κούλε	13.606	10.254	Α Koule Castle at Iraklio Port
Μ Χανίων	22.702	25.760	Μ Chania
ΝΗΣΟΙ ΑΙΓΑΙΟΥ — AEGEAN ISLANDS			
Α Ακροπόλεως Ιαλυσσού	84.456	85.405	Α Acropolis of Ialysos
Α Ακροπόλεως Λίνδου	402.086	423.253	Α Acropolis of Lindos
Α Ακροτηρίου Θήρας	131.390	153.250	Α Thira Cape
Α Αναστηλωμένης Οικίας Κω	18.608	18.899	Α Restored House of Kos
Μ Ανδρου	7.088	7.121	Μ Andros
Α Ασκληπιείου Κω	101.387	108.368	Α Asklepio of Kos
Α Δήλου (1)	70.097	82.532	Α Dilos (1)
Α Ηραίου Σάμου	38.410	42.172	Α Ireo (Hera's Sanctuary) of Samos
Μ Θήρας	12.653	15.035	Μ Thira
Α Καμύρου	147.239	152.861	Α Kamiros
Α Κάστρου Κω	80.750	77.836	Α Castle of Kos
Α Κάστρου Μυτιλήνης	3.619	3.548	Α Castle of Mytilini
Α Κατακόμβες Μήλου (2)	—	—	Α Catacombs of Milos (2)
Μ Κοσμητικής Συλλογής Ρόδου	7.241	8.159	Μ Jewellery Collection of Rodos
Μ Κω	26.445	27.446	Μ Kos
Μ Μυκόνου	5.209	4.938	Μ Mykonos
Μ Μυτιλήνης (2)	4.972	6.036	Μ Mytilini (2)
Μ Νάξου	19.357	21.291	Μ Naxos
Μ Παλατίου Μεγάλου Μαγίστρου Ρόδου	163.536	177.062	Μ Palace of Great Magistros (Rodos)
Μ Πάρου	6.811	6.811	Μ Paros
Μ Ρόδου	62.560	70.814	Μ Rodos

Πίνακας – Table XIII : 8. συνέχεια – continued

Μουσεία (Μ) και αρχαιολογικοί χώροι (Α)	Επισκέπτες Visitors		Museums (Μ) and archaeological sites (Α)
	1992	1993	
Μ Σάμου .....	18.112	23.135	Μ Samos
Μ Τήνου .....	2.454	2.745	Μ Tinos
Μ Χίου (2) .....	—	—	Μ Chios (2)
<b>ΘΡΑΚΗ — THRAKI</b>			
Μ Κομοτηνής .....	604	812	Μ Komotini
Α Σαμοθράκης (2) .....	3.336	4.470	Α Samothraki (2)
Μ Σαμοθράκης (2) .....	5.770	6.350	Μ Samothraki (2)

**Πηγή :** Ταμείο Αρχαιολογικών Πόρων και Απαλλοτριώσεων.

**Σημ. :** Περιλαμβάνονται μόνο τα μουσεία και οι αρχαιολογικοί χώροι, στους οποίους καταβάλλονται δικαιώματα εισόδου.

- (1) Ισχύει ενιαίο εισιτήριο για τον αρχαιολογικό χώρο και το αντίστοιχο μουσείο.  
 (2) Κλειστό ολόκληρο το έτος ή μερικώς μήνες.

**Source :** Archaeological Resources and Expropriations Fund.

**Note :** The table shows only museums and archaeological sites for which entrance fees are required.

- (1) For both the archaeological site and the corresponding museum one ticket is needed.  
 (2) Closed for the whole or part of the year.



### XIII : 9. Κίνηση κυριότερων ιαματικών πηγών

#### Movement of principal spas in Greece

Ιαματικές πηγές και χαρακτηρισμούς τους	Κίνηση (1) Movement (1)		Spas
	1992	1993	
<b>ΣΤΕΡΕΑ ΕΛΛΑΣ ΚΑΙ ΕΥΒΟΙΑ — CENTRAL GREECE AND EVIA</b>			
Αιδηψού (αλιπηγή) .....	37.973	39.103	Eidipos (saline water spring)
Βουλιαγμένης (χλωριονατριοειχός υπόθερμη, υπέρτονη)	2.300	2.350	Vouliagmeni (saline water spring, hypertonic)
Θερμοπιπλών - Καλλιδρόμου (θερ- μη, υδροθειοχλωριονατριοειχός)	1.964	1.870	Thermopyles - Kallidromo (sul- phurated hydrogen saline water spring, warm)
Καμένην Βούρλων (ραδιενεργός, χλωριονατριοειχός)	10.286	10.548	Kamena Vourla (radioactive-saline water spring)
Μεθάνων (θερμή θειούχος αλι- πηγή)	9.975	9.563	Methana (sulphureous brine wa- ter spring, warm)
Πλατυστόμου (αλκαλική θειοπηγή)	768	713	Platystomo (alkaline sulphureous spring)
Υπάτης (υδροθειοχλωριονατριοί- χος οξειπηγή)	9.663	9.107	Ipati (sulphurated hydrogen saline water spring)
<b>ΠΕΛΟΠΟΝΝΗΣΟΣ — PELOPONNISOSS</b>			
Καϊάφα (υδροθειοχλωριονατριοί- χος)	4.235	4.070	Kaiafas (sulphurated hydrogen sa- line water spring)
Κουνουπέλιου (υδροχλωριούχος αλι- πηγή) (2)	—	—	Kounoupelei (hydrochloride water spring) (2)
Κυλλήνης (υδροθειοχλωριονατριοί- χος)	4.011	3.934	Kyllini (sulphurated hydrogen sa- line water spring)
Λουτρακίου (υπόθερμη χλωριονά- τριοειχός, υπότονη)	4.840	9.000	Loutraki (slightly warm-saline wa- ter, hypotonic)
<b>ΘΕΣΣΑΛΙΑ — THESSALIA</b>			
Σμοκόβου (αλκαλική θειοπηγή) ....	8.000	7.525	Smokovo (alkaline - sulphureous spring)
<b>ΜΑΚΕΔΟΝΙΑ — MAKEDONIA</b>			
Ελευθέριον (αλκαλική χλωριονα- τριοειχός οξειπηγή)	3.605	3.664	Eleftheres (alkaline-saline water spring)
Λαγανάδα (ακρατοθερμη) .....	4.464	4.363	Lagada (acratothermi)
Νιγρίτας (αλκαλική οξειπηγή) .....	1.595	1.511	Nigrita (alkaline carbonated water spring)
<b>ΝΗΣΟΙ ΑΙΓΑΙΟΥ — AEGEAN ISLANDS</b>			
Ικαρίας (υπερθερμη ραδιενεργός) .	5.500	5.500	Ikaria (radioactive super warm)
Κύθνου (σιδηρούχος αλιπηγή) .....	385	449	Kythnos (chalybeate acid water spring)

Πηγή : Ελληνικός Οργανισμός Τουρισμού.

Source : National Tourist Organization  
Greece.

(1) Άτομα που χρησιμοποίησαν την πηγή.

(1) Individuals using the spring.

(2) Δε λειτουργήσε.

(2) Did not operate.

Table 1. - Government of Madhya Pradesh - 1950-51

Particulars	1950-51		1949-50
	Rs.	Cr.	
<b>REVENUE</b>			
Land Revenue	1,20,000	1,20,000	1,20,000
Income Tax	10,000	10,000	10,000
Excise	5,000	5,000	5,000
Profession Tax	2,000	2,000	2,000
Other Taxes	1,000	1,000	1,000
<b>GRAND TOTAL</b>	1,38,000	1,38,000	1,38,000
<b>EXPENDITURE</b>			
Revenue	1,38,000	1,38,000	1,38,000
Capital	0	0	0
<b>GRAND TOTAL</b>	1,38,000	1,38,000	1,38,000





#### XIV. ΤΥΠΟΣ ΚΑΙ ΔΗΜΟΣΙΑ ΘΕΑΜΑΤΑ PRESS AND PUBLIC SHOWS



**XIV : 1. Διατεθέντα αντίτυπα<sup>(1)</sup> εφημερίδων Αθηνών και Θεσσαλονίκης**  
**Number of newspapers<sup>(1)</sup> issued in Athens and Thessaloniki**

Σε χιλιάδες

In thousand

Είδος εντύπου	Σύνολο Ελλάδος Greece, total		Περιφέρεια Πρωτευούσης Greater Athens		Kind of printed copy
	1992	1993	1992	1993	
<b>Πολιτικές εφημερίδες ....</b>	<b>253.730</b>	<b>244.523</b>	<b>125.033</b>	<b>118.622</b>	<b>Political newspapers</b>
Αθηνών :					Issued in Athens :
Ημερήσιες πρωινές ...	12.490	9.707	8.479	6.472	Daily, morning
Ημερήσιες απογευματινές	180.543	175.474	94.725	91.193	Daily, afternoon
Εβδομαδιαίες .....	47.874	48.296	21.829	20.957	Weekly
Θεσσαλονίκης .....	12.823	11.046	...	...	Issued in Thessaloniki
<b>Αθλητικές εφημερίδες</b>	<b>46.595</b>	<b>49.401</b>	<b>20.346</b>	<b>20.615</b>	<b>Sports newspapers</b>
Αθηνών :					Issued in Athens :
Ημερήσιες .....	30.512	32.066	15.586	15.963	Daily
Εβδομαδιαίες .....	10.522	10.737	4.760	4.652	Weekly
Θεσσαλονίκης .....	5.561	6.598	...	...	Issued in Thessaloniki
<b>Οικονομικές εφημερίδες</b>	<b>2.154</b>	<b>3.511</b>	<b>1.426</b>	<b>2.346</b>	<b>Economic newspapers</b>
<b>Ξενόγλωσσες εφημερίδες</b>	<b>614</b>	<b>695</b>	<b>499</b>	<b>492</b>	<b>Foreign language newspapers</b>
<b>Πολιτικές - σατιρικές εφημερίδες</b>	<b>3.895</b>	<b>3.368</b>	<b>1.610</b>	<b>1.463</b>	<b>Political - satirical newspapers</b>

**Πηγή :** Πρακτορεία εφημερίδων Αθηναϊκού και Μακεδονικού τύπου.

(1) Περιλαμβάνονται τα αντίτυπα που διατέθηκαν από τα πρακτορεία εφημερίδων.

**Source :** Newspaper agencies of Athenian and Makedonian press.

(1) Including copies disposed through newspaper distributing agencies.



## XIV : 2. Διατεθέντα αντίτυπα περιοδικών που εκδίδονται στην Αθήνα Copies of periodicals issued in Athens

Σε χιλιάδες

In thousand

Είδος εντύπου Type of issue	Σύνολο Ελλάδος Greece, total		Περιφέρεια Πρωτευούσης Greater Athens	
	1992	1993	1992	1993
Εγκυκλοπαίδειες και έργα σε τεύχη—Encyclopaediae and works, in pamphlets .....	231	179	158	127
Αυτοτελή έργα σε μικρούς τόμους (1)—Works in small volumes(1) .....	2.110	1.944	809	823
Περιοδικά ποικίλης ύλης σε τεύχη—Periodicals of varying material .....	22.190	20.607	11.314	10.605
Περιοδικά ποικίλης ύλης σε τόμους—Periodicals of varying material, in volumes .....	623	869	406	442
Παιδικά περιοδικά σε τεύχη—Children's periodicals .....	10.542	8.087	3.891	2.691
Περιοδικά ειδικού τύπου σε τεύχη(2)—Special periodicals(2) .....	61.686	63.421	29.674	28.287
Αθλητικά περιοδικά σε τεύχη—Sports periodicals	1.364	1.285	511	518
Λοιπά περιοδικά σε τεύχη(3)—Miscellaneous(3)	166	79	89	37

**Πηγή :** Πρακτορεία ημερήσιου και περιοδικού τύπου Αθηνών.

- (1) Βιβλία τσέπης.
- (2) Περιλαμβάνονται λογοτεχνικά, ιστορικά, μουσικά, αυτοκινητιστικά, τεχνικά κλπ.
- (3) Περιλαμβάνονται τα περιοδικά ποικίλης ύλης, παιδικά, ειδικού τύπου και αθλητικά τα οποία έχουν κυκλοφορία κάτω των 2.000 τευχών μηνιαίως.

**Source :** Athenian agencies of daily and periodical press.

- (1) Pocket books.
- (2) Including art, history, music, auto-aviation, technical and other periodicals.
- (3) Including periodicals of varying material, children's periodicals, special and sports periodicals with a monthly circulation of less than 2,000 copies.



**XIV : 3. Κίνηση Κρατικών Θεάτρων και Ορχηστρών**  
**Movement of State Theatres and Orchestras**

Είδος θεάματος	Διατεθέντα εισιτήρια Number of tickets sold			Shows
	1990	1991	1992	
<b>Σύνολο .....</b>	<b>319.539</b>	<b>354.331</b>	<b>434.324</b>	<b>Total</b>
Πρόζα .....	186.288	208.258	232.418	Prose
Μελοδράματα .....	61.320	61.244	32.503	Opera
Συναυλίες .....	58.500	73.994	99.450	Concerts
Λοιπά μουσικά .....	—	—	—	Other musical
Χοροί .....	3.831	3.811	57.065	Dances
Λοιπά θεάματα .....	9.600	7.024	12.888	Other shows

**Πηγή:** Εθνικό Θέατρο Αθηνών, Κρατικό Θέατρο Βορείου Ελλάδος, Εθνική Λυρική Σκηνή, Κρατικές Ορχήστρες Αθηνών και Θεσσαλονίκης και Δήμος Πειραιώς.

**Source :** National Theatre of Athens, State Theatre of Northern Greece, National Opera, State Orchestra of Athens, State Orchestra of Thessaloniki and Municipality of Piraeus.

**XIV : 4. Κίνηση καλλιτεχνικών και εορταστικών εκδηλώσεων υπό την εποπτεία του Ελληνικού Οργανισμού Τουρισμού (ΕΟΤ)**  
**Festive events in Greece supervised by the National Tourist Organization**

Εκδηλώσεις	1991		1992		Events
	Παραστάσεις Performances	Εισιτήρια Tickets	Παραστάσεις Performances	Εισιτήρια Tickets	
<b>Φεστιβάλ .....</b>	<b>39</b>	<b>134.620</b>	<b>27</b>	<b>68.660</b>	<b>Festivals</b>
Συναυλίες .....	16	39.599	11	11.057	Concerts
Μπαλέτο .....	13	56.597	9	30.868	Ballet
Θέατρο .....	10	38.424	7	26.735	Theatre
Όπερα .....	—	—	—	—	Operas
<b>Ήχος και Φώς .....</b>	<b>927</b>	<b>84.178</b>	<b>946</b>	<b>123.542</b>	<b>Sound and Light</b>
<b>Γιορτή κρασιού ...</b>	<b>—</b>	<b>—</b>	<b>—</b>	<b>—</b>	<b>Wine festival</b>

**Πηγή :** ΕΟΤ.

**Source :** National Tourist Organization.

## XV. ΔΗΜΟΣΙΑ ΟΙΚΟΝΟΜΙΚΑ PUBLIC FINANCE



Department of State, Bureau of Consular Affairs  
 Office of Consular Affairs, Bureau of Consular Affairs

Consular Report of Activities  
 Form No. 1  
 (Rev. 1-25-60)

Country: *Philippines*  
 City: *Manila*  
 Date: *1961*

Consular District: *Manila*  
 Name of Consular Officer: *[Faint]*

1. Name of the organization: *[Faint]*  
 2. Address: *[Faint]*  
 3. Nature of the organization: *[Faint]*

Activity	1961		Remarks
	Number	Value	
Births	12	21,200	
Deaths	8	15,000	
Marriages	15	30,000	
Adoptions	3	6,000	
Other	5	10,000	
Total	43	82,200	



**XV : I. Αποτελέσματα δημοσιονομικής διαχείρισης του κρατικού προϋπολογισμού**

**Cash transaction of the central government budget**

Σε εκατομμύρια δραχμές

In million drachmae

	1989	1990	1991	1992	
<b>I. Έσοδα .....</b>	<b>2.134.943</b>	<b>2.887.981</b>	<b>3.679.745</b>	<b>4.617.612</b>	<b>I. Receipts</b>
A Τακτικού προϋπολογισμού	2.126.332	2.878.161	3.661.456	4.587.924	A. Ordinary budget
1. Άμεσοι φόροι .....	580.727	822.067	1.024.225	1.192.318	1. Direct taxes
2. Έμμεσοι φόροι .....	1.358.109	1.836.978	2.329.267	2.871.614	2. Indirect taxes
3. Μεταβιβάσεις από τις Ευρωπαϊκές Κοινοτήτες	69.529	96.525	113.068	136.546	3. EEC transfers
4. Μη φορολογικά έσοδα	117.967	122.591	194.898	387.446	4. Other revenue excluding taxation
B Προϋπολογισμός επενδύσεων	8.611	9.820	18.289	29.688	B Investment budget
<b>II. Δαπάνες .....</b>	<b>4.592.579</b>	<b>6.698.474</b>	<b>9.811.372</b>	<b>11.965.219</b>	<b>II. Expenditures</b>
A Τακτικός προϋπολογισμός	4.169.370	6.230.480	9.197.923	11.232.400	A. Ordinary budget
1. Τρέχουσες δαπάνες	4.147.440	6.211.901	9.179.909	11.217.540	1. Current expenditures
2. Δαπάνες επενδύσεων που εκτελούνται μέσω του τακτικού προϋπολογισμού	21.930	18.579	18.015	14.860	2. Investment expenditures effected through ordinary budget
B Προϋπολογισμός επενδύσεων	410.375	448.786	589.791	714.467	B. Investment budget
Γ Δαπάνες έργων κοινού ενδιαφέροντος NATO	12.834	19.208	23.658	18.354	C. Expenditures for NATO common interest works
<b>III. Αποτελέσματα (I. μείον II.)</b>	<b>-2.457.636</b>	<b>-3.810.493</b>	<b>-6.131.627</b>	<b>-7.347.607</b>	<b>III. Results (I. minus II.)</b>
Κάλυψη .....	2.458.766	3.810.233	6.132.719	7.347.634	Financing
A Βοήθεια και λοιπές μεταβιβάσεις από το εξωτερικό	62.959	103.320	137.265	204.010	A. Assistance and other transfers from abroad
1. Δωρεάν βοήθεια .....	85	72	27	69	1. Aid (grants)

Πίνακας-Table XV : 1. συνέχεια-continued

Σε εκατομμύρια δραχμές

In million drachmae

	1989	1990	1991	1992	
2. Έσοδα NATO .....	14.856	21.388	26.867	21.428	2. Receipts from NATO
α) Έσοδα από κράτη μέλη NATO για δαπάνες έργων κοινού ενδιαφέροντος	12.834	18.935	23.931	18.354	a) Contribution of NATO member-countries for the construction of common interest works
β) Λοιπά έσοδα NATO	2.022	2.453	2.936	3.075	b) Other receipts from NATO
3. Έσοδα από Ευρωπαϊκές Κοινότητες	48.018	81.860	110.371	182.513	3. Receipts from EEC
<i>B' Πιστωτικά έσοδα .....</i>	<i>2.395.807</i>	<i>3.706.913</i>	<i>5.995.454</i>	<i>7.143.624</i>	<i>B. Credit receipts</i>
1. Δάνεια εσωτερικού .....	2.135.759	3.476.646	5.504.706	6.494.676	1. Domestic loans
α) για κάλυψη δαπανών ταστικού προϋπολογισμού	2.023.563	3.333.540	5.504.706	6.494.676	a) for financing ordinary budget expenditures
ι. Έσοδα από την έκδοση εντόκων γραμματίων.	1.262.320	2.112.867	2.936.177	4.205.109	i. Receipts from the issue of treasury bills
ιι. Έσοδα από τοποθέτηση ομολόγων του Ελληνικού Δημοσίου	220.980	114.200	1.514.158	825.622	ii. Receipts from the placing of Government bonds
ιιι. Έσοδα από την έκδοση ομολόγων Ελληνικού Δημοσίου με ρήτρα ξένου νομίσματος	276.166	480.639	371.154	659.988	iii. Receipts from the issue of Government bonds in foreign currency clause
ιιι. Λοιπά δάνεια	264.097	625.834	683.216	803.956	iii. Other loans
β) Για κάλυψη δαπανών του προϋπολογισμού επενδύσεων	112.196	143.105	—	—	b) For financing investment budget expenditures
2. Δάνεια εξωτερικού .....	260.048	230.267	490.748	648.948	2. Foreign loans





**XV : 2 . Έσοδα κρατικού προϋπολογισμού, κατά πηγές προελεύσεως**  
**State budget revenue by sources of origin**

Σε εκατομμύρια δραχμές

In million drachmae

Πηγές	1990	1991	1992	Sources
<b>Σύνολο .....</b>	<b>6.698.214</b>	<b>9.812.465</b>	<b>11.965.247</b>	<b>Total</b>
<b>Τακτικός προϋπολογισμός</b>	<b>6.211.702</b>	<b>9.182.724</b>	<b>11.217.932</b>	<b>Ordinary budget</b>
Άμεσοι φόροι .....	822.067	1.024.224	1.192.318	Direct taxes
Φόρος εισοδήματος ...	596.755	840.780	936.652	Income tax
Λοιποί άμεσοι φόροι .	225.312	183.444	255.666	Other direct taxes
Έμμεσοι φόροι .....	1.836.978	2.329.266	2.871.614	Indirect taxes
Τελωνειακά έσοδα ....	1.790	117.691	129.765	Custom duties
Φόροι καταναλώσεως	590.611	690.880	945.188	Consumption taxes
Φόροι επί των συναλλαγών	1.207.760	1.481.064	1.748.759	Transaction taxes
Λοιποί έμμεσοι φόροι	36.817	39.631	47.902	Other indirect taxes
Μη φορολογικά έσοδα ...	3.456.132	5.716.166	7.017.454	Other revenue excluding taxation
Μονοπώλια .....	—	—	—	Sales of State monopoly items
Έσοδα από δάνεια του τακτικού προϋπολογισμού	3.333.541	5.521.268	6.630.008	Receipts from loans of ordinary budget
Λοιπά έσοδα .....	122.591	194.898	387.446	Other revenue
Μεταβιβάσεις από τις Ευρωπαϊκές Κοινότητες	96.525	113.068	136.546	EEC transfers
<b>Προϋπολογισμός επενδύσεων</b>	<b>465.124</b>	<b>602.873</b>	<b>725.886</b>	<b>Investment budget</b>
α) Από εγχώριους πόρους	152.925	18.289	29.688	a) From domestic sources
Ειδικά έσοδα επενδύσεων	9.820	18.289	29.688	Special investment revenue
Δάνεια .....	143.105	—	—	Loans
i. Έντοκα γραμμάτια ...	143.105	—	—	i. Treasury bills
ii. Ομολογιακά δάνεια ...	—	—	—	ii. Government bonds
iii. Λοιπά δάνεια .....	—	—	—	iii. Other loans
β) Από αλλοδαπές πηγές	312.199	584.584	696.198	b) From foreign sources
Βοήθεια (δωρεά) .....	72	27	69	Aid (grants)
Δάνεια .....	221.152	453.542	476.034	Loans
Έσοδα από Ευρωπαϊκές Κοινότητες	81.860	110.371	182.513	Receipts from EEC
Προϋόν δανείων από Διεθνή Ταμεία και Οργανισμούς	9.115	20.644	37.582	Loans from International Funds and Organizations
<b>Ειδικά έσοδα ΝΑΤΟ .....</b>	<b>21.387</b>	<b>26.867</b>	<b>21.429</b>	<b>NATO special aid</b>
α) Έσοδα από κράτη — μέλη για έργα κοινού ενδιαφέροντος	18.935	23.931	18.354	a) Contribution of member countries for the construction of common interest works
β) Απολήψεις από κράτη — μέλη έναντι παρεχόμενων υπηρεσιών κλπ.	2.453	2.936	3.075	b) Receipts from member countries for services rendered

**XV : 3 . Δαπάνες του τακτικού κρατικού προϋπολογισμού κατά Υπουργείο και δαπάνες του προϋπολογισμού επενδύσεων**

**Expenditures of ordinary state budget by Ministries and expenditures of investment budget**

Σε εκατομμύρια δραχμές

In million drachmae

	1990	1991	1992	
<b>Σύνολο .....</b>	<b>6.698.474</b>	<b>9.811.372</b>	<b>11.965.221</b>	<b>Total</b>
<b>Τρέχουσες δαπάνες .....</b>	<b>6.211.901</b>	<b>9.179.909</b>	<b>11.217.541</b>	<b>Current expenditures</b>
Προεδρία της Δημοκρατίας Βουλή .....	370 6.285	397 7.585	418 9.633	The President's Office Parliament
Υπουργεία:				Ministry of:
Προεδρία Κυβερνήσεως ...	15.626	14.077	30.395	Government's Presidency
Εξωτερικών .....	21.215	44.304	41.364	Foreign Affairs
Εθνικής Αμύνης .....	395.180	449.076	573.081	National Defence
Εθνικής Οικονομίας .....	8.642	13.936	16.671	National Economy
Εσωτερικών .....	119.040	123.625	136.465	Interior
Δικαιοσύνης .....	33.019	36.024	52.926	Justice
Εθνικής Παιδείας και Θρη- σκειμάτων .....	353.758	394.289	443.966	National Education and Religion
Οικονομικών .....	3.796.277	6.482.064	8.100.932	Finance
Γεωργίας .....	185.421	199.053	189.442	Agriculture
Πολιτισμού .....	32.634	34.213	29.104	Culture
Περιβάλλοντος, Χωροταξίας και Δημοσίων Έργων	32.921	39.993	66.409	Environment, Physical Planning and Public Works
Βιομηχανίας, Ενέργειας και Τεχνολογίας	9.110	9.629	11.308	Industry, Energy and Technology
Εμπορίου .....	26.947	28.195	7.178	Commerce
Εργασίας .....	5.941	14.286	7.197	Labour
Υγείας, Πρόνοιας και Κοι- νωνικών Ασφαλίσεων	491.797	538.669	609.823	Health, Welfare and Social Insurance
Μεταφορών και Επικοι- νωνιών	50.634	45.445	65.282	Transports and Commu- nications
Δημοσίας Τάξεως .....	124.867	147.260	160.704	Public Order
Εμπορικής Ναυτιλίας .....	59.673	46.808	46.687	Mercantile Marine
Βορείου Ελλάδος .....	2.052	2.464	4.326	Northern Greece
Αιγαίου .....	1.080	1.031	1.208	Aegean
Τουρισμού .....	4.018	2.977	—	Tourism
Νομαρχίες .....	435.394	504.513	613.022	Prefectures
<b>Δαπάνες επενδύσεων .....</b>	<b>467.365</b>	<b>607.806</b>	<b>729.326</b>	<b>Investment expendi- tures</b>
α) Δαπάνες επενδύσεων εκτελούμενες μέσω του τακτικού προϋπολογι- σμού	18.579	18.015	14.859	a) Investment expendi- tures effected through ordinary budget
β) Δαπάνες επενδύσεων εκτελούμενες μέσω του προϋπολογισμού επεν- δύσεων	448.786	589.791	714.467	b) Investment expendi- tures effected through investment budget
<b>Δαπάνες για έργα κοινού ενδιαφέροντος NATO</b>	<b>19.208</b>	<b>23.658</b>	<b>18.354</b>	<b>Expenditures for NATO common interest works</b>

**XV : 4 . Εισπραχθέντα έσοδα Δήμων και Κοινοτήτων κατά κατηγορίες.  
Οικονομικό έτος 1989. Σύνολο Ελλάδος**

**Receipts of Municipalities and Communes, by category.  
Fiscal year 1989. Greece, total**

Σε εκατομμύρια δραχμές

In million drachmae

Κατηγορίες εσόδων	Σύνολο Total	Δήμοι Municipalities	Κοιότητες Communes	Categories of receipts
<b>Γενικό σύνολο εσόδων</b>	<b>294.992</b>	<b>178.000</b>	<b>116.992</b>	<b>Grand total of receipts</b>
Τακτικά έσοδα .....	151.845	104.518	47.327	Ordinary receipts
Εκτακτα έσοδα .....	104.741	53.068	51.673	Extraordinary receipts
Έσοδα παρελθόντων οικονομικών ετών	10.177	5.859	4.318	Receipts from past fiscal years
Χρηματικό υπόλοιπο ....	28.229	14.555	13.674	Balance

**XV : 5 . Έξοδα Δήμων και Κοινοτήτων κατά κατηγορίες.  
Οικονομικό έτος 1989. Σύνολο Ελλάδος**

**Expenditures of Municipalities and Communes, by category.  
Fiscal year 1989. Greece, total**

Σε εκατομμύρια δραχμές

In million drachmae

Κατηγορίες εξόδων	Σύνολο Total	Δήμοι Municipalities	Κοιότητες Communes	Categories of receipts
<b>Γενικό σύνολο εξόδων</b>	<b>255.439</b>	<b>158.391</b>	<b>97.048</b>	<b>Grand total of expenditures</b>
Γενικά έξοδα .....	20.028	9.791	10.237	General expenditures
Ειδικά έξοδα λειτουργίας επί μέρους υπηρεσιών	193.871	118.668	75.203	Special expenditures for individual services' functioning
Πληρωμές για μεταβιβάσεις εισοδημάτων σε τρίτους	17.951	15.142	2.809	Payments for transfer of revenue to third parties
Πληρωμές για εξυπηρέτηση δημοσίας πίστωσης	6.711	4.920	1.791	Payments related with public credit regulations
Λοιπές δαπάνες .....	16.878	9.870	7.008	Other expenditures

**XV : 6 . Δηλωθέν οικογενειακό εισόδημα<sup>(1)</sup> και ακαθάριστο εθνικό εισόδημα**  
**Total family income declared<sup>(1)</sup> and gross national income**

Σε εκατομμύρια δραχμές

In million drachmae

	1988	1989	1990	1991	1992
Ακαθάριστο εθνικό εισόδημα (2)—Gross national income (2) .....	7.514.480	8.733.450	*10.499.887	*12.751.951	<sup>(3)</sup> 14.795.233
Δηλωθέν οικογενειακό εισόδημα (1) — Family income reported (1) .....	2.946.832	3.675.240	4.594.479	5.627.573	6.473.249
Δηλωθέν εισόδημα (1) ως ποσοστό του ακαθάριστου εθνικού εισοδήματος— Income reported (1) as ratio of gross national income .....	*39,2	*42,0	*43,8	*44,1	(3)43,7
Κατά άτομο ακαθάριστο εθνικό εισόδημα (σε δραχμές) (2) — Gross national income per capita (in drs) (2) .....	*751.117	*869.978	*1.040.757	*250.191	<sup>(3)</sup> 1.434.524
Κατά φορολογούμενον δηλωθέν εισόδημα (1) (σε δραχμές)—Income reported (1) per tax payer (in drs) .....	1.224.902	1.457.544	1.730.210	1.937.763	2.090.579
Αριθμός φορολογουμένων—Number of tax payers .....	2.405.769	2.521.529	2.655.446	2.904.160	3.096.390
Πληθυσμός της Χώρας—Population of Greece .....	10.004.401	10.038.700	10.088.700	10.200.000	10.313.687
Αριθμός φορολογουμένων ως ποσοστό του πληθυσμού της Χώρας—Percentage of tax payers to total population .....	24,0	25,1	26,3	28,5	30,0

- (1) Για λόγους συγκρισιμότητας αναγράφονται τα έτη κτήσεως του φορολογητέου εισοδήματος και όχι τ'ά έτη κατά τα οποία το εισόδημα αυτό δηλώθηκε στις Οικονομικές Εφορίες, σε αντίθεση με τον επόμενο πίνακα 7, όπου τα αναγραφόμενα έτη αντιστοιχούν με τα οικονομικά έτη κατά τα οποία δηλώθηκε το εισόδημα.
- (2) Ακαθάριστο εθνικό εισόδημα σε αγοραίες τιμές.
- (3) Εκτιμήσεις.

- (1) For reasons of comparability, the years the taxable income was obtained and not the years this was reported generally appear. In the next table 7, however, the fiscal years the income was reported are given.
- (2) Gross national income at market prices.
- (3) Estimates.



**XV : 7 . Δηλωθέν οικογενειακό εισόδημα, κατά πηγή και ομάδες επαγγελματιών**  
**Total family income declared, by source and occupation groups**

Σε εκατομμύρια δραχμές

In million drachmae

	1988	1989	1990	1991	1992
<b>A. ΠΗΓΕΣ—SOURCES</b>					
<b>Σύνολο—Total</b> .....	<b>2.398.188</b>	<b>2.946.831</b>	<b>3.675.240</b>	<b>4.594.479</b>	<b>5.627.573</b>
Οικοδομές — εκμίσθωση γαιών — Built property, lease of land .....	173.608	208.673	247.987	302.802	410.052
Κινητές αξίες—Securities .....	6.467	8.853	13.279	17.712	22.864
Εμπορικές, βιομηχανικές επιχειρήσεις — Commercial and industrial enterprises .	436.094	529.577	595.345	736.358	874.966
Μισθωτές υπηρεσίες—Salaries and wages	1.712.200	2.104.169	2.698.037	3.380.587	4.096.822
Ελευθέρια επαγγέλματα—Liberal professions .....	66.589	81.880	101.262	131.057	168.218
Γεωργικές επιχειρήσεις—Agricultural enterprises .....	3.231	13.680	19.330	25.963	54.651
<b>B. ΟΜΑΔΕΣ ΕΠΑΓΓΕΛΜΑΤΩΝ — OCCUPATION GROUPS</b>					
<b>Σύνολο—Total</b> .....	<b>2.398.188</b>	<b>2.946.831</b>	<b>3.675.240</b>	<b>4.594.479</b>	<b>5.627.573</b>
Εισοδηματίες—Rentiers .....	101.314	126.114	153.060	185.533	232.878
Εμποροι, βιομήχανοι κλπ.—Merchants, industrialists, etc. ....	495.329	601.331	696.012	864.058	1.048.154
Γεωργοί κλπ. — Farmers, etc. ....	11.603	20.442	27.612	37.064	66.673
Μισθωτοί—Salaried workers .....	1.213.081	1.488.045	1.911.966	2.388.659	2.900.707
Ελεύθεροι επαγγελματίες—Liberal professionals .....	146.993	179.370	225.527	282.058	339.576
Συνταξιούχοι—Pensioners .....	429.869	531.529	661.064	837.106	1.039.585



**XV : 8 . Πραγματοποιηθείσες μεταβιβάσεις ακινήτων, βάσει δηλώσεων**
**Transfers of real estate on the basis of tax returns**
*Αξία και φόρος σε εκατομμύρια δραχμές*
*Value and tax in million drachmae*

	Σύνολο Total	Οικόπεδα Land	Οικοδομές Built property	Διαμερίσματα Flats	Αγροκτήματα Farms
<b>ΕΤΟΣ-1986—YEAR</b>					
Αριθμός—Number .....	274.931	72.402	18.129	71.207	113.193
Αξία—Value .....	333.707	71.157	46.457	150.335	65.758
Φόρος—Tax .....	19.032	4.857	2.941	7.524	3.710
<b>ΕΤΟΣ-1987—YEAR</b>					
Αριθμός—Number .....	251.241	68.043	17.861	53.583	111.754
Αξία—Value .....	343.527	69.819	56.055	140.473	77.179
Φόρος—Tax .....	18.660	4.386	3.379	6.809	4.086
<b>ΕΤΟΣ-1988—YEAR</b>					
Αριθμός—Number .....	292.790	78.618	19.887	62.755	131.530
Αξία—Value .....	491.572	93.585	78.080	215.802	104.106
Φόρος—Tax .....	27.435	5.505	5.161	10.778	5.990
<b>ΕΤΟΣ-1989—YEAR</b>					
Αριθμός—Number .....	349.991	95.322	21.421	76.693	156.555
Αξία—Value .....	715.428	145.481	108.266	323.118	138.563
Φόρος—Tax .....	40.776	8.862	7.309	16.656	7.949
<b>ΕΤΟΣ-1990—YEAR</b>					
Αριθμός—Number .....	377.317	105.804	24.103	93.070	154.340
Αξία—Value .....	908.881	174.171	136.529	432.846	165.335
Φόρος—Tax .....	59.504	13.329	9.953	25.889	10.333
<b>ΕΤΟΣ-1991—YEAR</b>					
Αριθμός—Number .....	212.769	58.881	12.245	43.833	97.810
Αξία—Value .....	569.217	113.610	76.333	262.057	117.217
Φόρος—Tax .....	33.239	7.354	4.603	14.780	6.502
<b>ΕΤΟΣ-1992—YEAR</b>					
Αριθμός—Number .....	256.023	71.129	15.683	59.887	109.324
Αξία—Value .....	863.807	183.925	125.059	403.436	151.387
Φόρος—Tax .....	51.893	11.965	7.724	23.523	8.681



**XVI. ΝΟΜΙΣΜΑ – ΤΡΑΠΕΖΕΣ – ΙΣΟΖΥΓΙΟ ΠΛΗΡΩΜΩΝ**  
**MONEY AND BANKING – BALANCE OF PAYMENTS**

Κατηγορία	1997	1998	1999	2000
1. Πληρωμές	...	...	...	...
2. Εισπράξεις	...	...	...	...
3. Καθαρά	...	...	...	...
4. Αποθετήρια	...	...	...	...
5. Αποθετήρια	...	...	...	...
6. Αποθετήρια	...	...	...	...
7. Αποθετήρια	...	...	...	...
8. Αποθετήρια	...	...	...	...
9. Αποθετήρια	...	...	...	...
10. Αποθετήρια	...	...	...	...
11. Αποθετήρια	...	...	...	...
12. Αποθετήρια	...	...	...	...
13. Αποθετήρια	...	...	...	...
14. Αποθετήρια	...	...	...	...
15. Αποθετήρια	...	...	...	...
16. Αποθετήρια	...	...	...	...
17. Αποθετήρια	...	...	...	...
18. Αποθετήρια	...	...	...	...
19. Αποθετήρια	...	...	...	...
20. Αποθετήρια	...	...	...	...
21. Αποθετήρια	...	...	...	...
22. Αποθετήρια	...	...	...	...
23. Αποθετήρια	...	...	...	...
24. Αποθετήρια	...	...	...	...
25. Αποθετήρια	...	...	...	...
26. Αποθετήρια	...	...	...	...
27. Αποθετήρια	...	...	...	...
28. Αποθετήρια	...	...	...	...
29. Αποθετήρια	...	...	...	...
30. Αποθετήρια	...	...	...	...
31. Αποθετήρια	...	...	...	...
32. Αποθετήρια	...	...	...	...
33. Αποθετήρια	...	...	...	...
34. Αποθετήρια	...	...	...	...
35. Αποθετήρια	...	...	...	...
36. Αποθετήρια	...	...	...	...
37. Αποθετήρια	...	...	...	...
38. Αποθετήρια	...	...	...	...
39. Αποθετήρια	...	...	...	...
40. Αποθετήρια	...	...	...	...
41. Αποθετήρια	...	...	...	...
42. Αποθετήρια	...	...	...	...
43. Αποθετήρια	...	...	...	...
44. Αποθετήρια	...	...	...	...
45. Αποθετήρια	...	...	...	...
46. Αποθετήρια	...	...	...	...
47. Αποθετήρια	...	...	...	...
48. Αποθετήρια	...	...	...	...
49. Αποθετήρια	...	...	...	...
50. Αποθετήρια	...	...	...	...
51. Αποθετήρια	...	...	...	...
52. Αποθετήρια	...	...	...	...
53. Αποθετήρια	...	...	...	...
54. Αποθετήρια	...	...	...	...
55. Αποθετήρια	...	...	...	...
56. Αποθετήρια	...	...	...	...
57. Αποθετήρια	...	...	...	...
58. Αποθετήρια	...	...	...	...
59. Αποθετήρια	...	...	...	...
60. Αποθετήρια	...	...	...	...
61. Αποθετήρια	...	...	...	...
62. Αποθετήρια	...	...	...	...
63. Αποθετήρια	...	...	...	...
64. Αποθετήρια	...	...	...	...
65. Αποθετήρια	...	...	...	...
66. Αποθετήρια	...	...	...	...
67. Αποθετήρια	...	...	...	...
68. Αποθετήρια	...	...	...	...
69. Αποθετήρια	...	...	...	...
70. Αποθετήρια	...	...	...	...
71. Αποθετήρια	...	...	...	...
72. Αποθετήρια	...	...	...	...
73. Αποθετήρια	...	...	...	...
74. Αποθετήρια	...	...	...	...
75. Αποθετήρια	...	...	...	...
76. Αποθετήρια	...	...	...	...
77. Αποθετήρια	...	...	...	...
78. Αποθετήρια	...	...	...	...
79. Αποθετήρια	...	...	...	...
80. Αποθετήρια	...	...	...	...
81. Αποθετήρια	...	...	...	...
82. Αποθετήρια	...	...	...	...
83. Αποθετήρια	...	...	...	...
84. Αποθετήρια	...	...	...	...
85. Αποθετήρια	...	...	...	...
86. Αποθετήρια	...	...	...	...
87. Αποθετήρια	...	...	...	...
88. Αποθετήρια	...	...	...	...
89. Αποθετήρια	...	...	...	...
90. Αποθετήρια	...	...	...	...
91. Αποθετήρια	...	...	...	...
92. Αποθετήρια	...	...	...	...
93. Αποθετήρια	...	...	...	...
94. Αποθετήρια	...	...	...	...
95. Αποθετήρια	...	...	...	...
96. Αποθετήρια	...	...	...	...
97. Αποθετήρια	...	...	...	...
98. Αποθετήρια	...	...	...	...
99. Αποθετήρια	...	...	...	...
100. Αποθετήρια	...	...	...	...



**XVI: 1. Προσφορά χρήματος — Money supply**  
**Τέλος έτους — End of year**

Σε εκατομμύρια δραχμές

In million drachmae

	1991	1992	1993	
<b>Συνολική προσφορά χρήματος</b>	<b>2.105.221</b>	<b>2.357.090</b>	<b>2.687.550</b>	<b>Total money supply</b>
Νομισματική κυκλοφορία	1.255.547	11.512.043	1.512.043	Currency in circulation
Τραπεζογραμμάτια έξω από το νομισματικό σύστημα	1.233.575	1.476.719	1.476.719	Banknotes outside the monetary system
Κέρματα .....	21.972	27.806	35.324	Coins
Καταθέσεις όψεως (1) ...	849.674	946.999	1.175.507	Sight deposits (1)
Ιδιωτών .....	487.376	558.158	711.700	Private
Δημόσιων επιχειρήσεων ..	75.978	93.036	93.562	Public enterprises
Δημόσιων οργανισμών ...	286.320	295.805	370.245	Public entities

**Σημείωση :** Τα στοιχεία των πινάκων XVI: 1 - 9 προέρχονται από το «Μηνιαίο Στατιστικό Δελτίο της Τράπεζας της Ελλάδος».

(1) Δεν περιλαμβάνονται οι καταθέσεις του Δημοσίου στην Τράπεζα της Ελλάδος.

**Note :** Data of tables XVI : 1 - 9 are from the «Monthly Statistical Bulletin of the Bank of Greece».

(1) Government deposits with the Bank of Greece are not included.

**XVI: 2. Μέσες τιμές (fixing) ξένων συναλλαγμάτων και ευρωπαϊκής νομισματικής μονάδας**

**Average rates (fixing) of foreign exchange and European Currency Unit**

Σε δραχμές

In drachmae

	1991	1992	1993	
Δολάριο ΗΠΑ .....	182,265	190,707	229,250	US Dollar
Λίρα Αγγλίας .....	321,241	335,632	344,274	Pound Sterling
Φράγκο Γαλλίας .....	32,310	36,081	40,480	French Franc
Φράγκο Βελγίου .....	5,337	5,941	6,635	Belgian Franc
Μάρκο Δ. Γερμανίας .....	109,850	122,275	138,645	Deutsche Mark
Λιρέττα Ιταλίας (100) ...	14,696	15,512	14,593	Italian Lira (100)
Φράγκο Ελβετίας .....	127,113	135,931	155,243	Swiss Franc
Λίρα Ιρλανδίας .....	293,459	324,746	336,021	Irish pound
Φιορίνι Ολλανδίας .....	97,505	108,623	123,439	Guilder
Κορώνα Δανίας .....	28,503	31,651	35,380	Danish Kroner
Ευρωπαϊκή νομισματική μονάδα	225,398	246,604	267,989	European Currency Unit



**XVI: 3. Εξέλιξη των στοιχείων Ενεργητικού και Παθητικού  
της Τράπεζας της Ελλάδος (1)**

**Assets and Liabilities of the Bank of Greece (1)**

*Τέλος έτους — End of year*

*Σε εκατομμύρια δραχμές*

*In million drachmae*

	1991	1992	1993	
<b>ΕΝΕΡΓΗΤΙΚΟ</b>				<b>ASSETS</b>
Συναλλάγματικά διαθέσιμα :				Foreign assets :
Χρυσός .....	176.442	200.317	266.644	Gold
Συναλλάγμα .....	1.183.267	1.546.761	2.720.631	Foreign exchange
Λογαριασμοί clearing .....	—	—	—	Clearing accounts
Χρεόγραφα .....	—	—	—	Foreign securities
Απαιτήσεις έναντι του Ελληνικού Δημοσίου :				Claims on Central Government:
Πιστώσεις σε δρχ.	1.788.451	1.947.051	2.153.392	Loans and advances
Λογαριασμοί ειδικών διαχειρί- σεων(2)	95.084	148.889	149.560	Special management accounts(2)
Μακροπρόθεσμα δάνεια σε συ- νάλλαγμα	1.819.661	2.440.937	3.596.320	Long-term loans in foreign exchange
Συναλλάγματικές διαφορές(3) ..	1.459.576	1.829.129	2.042.168	Foreign exchange differences(3)
Πιστώσεις προς :				Loans and advances to :
Δημόσιους οργανισμούς .....	97	75	53	Public entities
Δημόσιες επιχειρήσεις .....	—	—	—	Public enterprises
Εμπορικές τραπεζές .....	569.499	715.701	293.129	Commercial banks
Ειδικούς πιστωτικούς οργανι- σμούς	305.697	343.999	287.148	Specialized credit institutions
Ιδιώτες και ιδιωτικές επιχειρή- σεις	7.378	4.220	3.821	Individuals and private enterprises
Ακίνητα και εγκαταστάσεις ....	12.237	14.977	15.032	Bank premises and equipment
Λοιπά στοιχεία .....	243.894	240.747	187.433	Other assets
<b>Σύνολο Ενεργητικού .....</b>	<b>7.661.283</b>	<b>9.432.803</b>	<b>11.715.331</b>	<b>Total Assets</b>
<b>ΠΑΘΗΤΙΚΟ</b>				<b>LIABILITIES</b>
Τραπεζογραμμάτια σε κυκλοφορία	1.348.942	1.501.852	1.606.274	Banknotes in circulation
Κέρματα σε κυκλοφορία .....	21.972	27.806	35.324	Coin in circulation
Καταθέσεις Δημοσίου .....	143.514	83.043	234.877	Government deposits
Λοιπές καταθέσεις Δημοσίου ..	—	—	—	Other Government deposits
Καταθέσεις όψεως :				Sight deposits :
Δημόσιων οργανισμών .....	99.164	74.611	61.264	Public entities
Δημόσιων επιχειρήσεων .....	1.528	1.394	2.619	Public enterprises
Ιδιωτών και ιδιωτικών επιχειρή- σεων	—	—	—	Individuals and private enterprises
Καταθέσεις Δημοσίων Οργανισμών (AN 1611/50)	343.326	422.295	494.249	Deposits by public entities (L. 1611/50)
Απομεινόμενες και λοιπές καταθέσεις ιδιωτών, ιδιωτικών επιχειρήσεων	9.093	1.488	3.509	Blocked and other deposits by in- dividuals and private enterprises
Καταθέσεις εμπορικών τραπεζών ..	516.179	572.716	657.577	Deposits by commercial banks
Καταθέσεις ειδικών πιστωτικών ορ- γανισμών	147.658	175.180	224.118	Deposits by specialized credit in- stitutions
Υποχρεώσεις σε συνάλλαγμα :				Foreign exchange liabilities :
Μακροπρόθεσμα δάνεια για λογα- ριασμό Ε.Δ.	1.817.879	2.482.503	3.626.556	Long-term loans on behalf of the Greek State.
Ανακαταθέσεις τραπεζών .....	2.397.251	2.920.660	3.441.904	Redeposits by commercial banks
Λοιπές υποχρεώσεις .....	566.413	829.533	1.004.214	Other liabilities
Λογαριασμοί clearing .....	—	—	—	Clearing accounts
Κεφάλαια και αποθεματικά .....	25.052	29.160	27.399	Capital and reserves
Λοιπές υποχρεώσεις .....	223.312	310.562	295.447	Other liabilities
<b>Σύνολο Παθητικού .....</b>	<b>7.661.283</b>	<b>9.432.803</b>	<b>11.715.331</b>	<b>Total Liabilities</b>

(1) Περιλαμβάνονται και τα κέρματα του Δημοσίου που κυκλοφορούν εκτός Τράπεζας της Ελλάδος.

(2) Περιλαμβάνεται και ο λογαριασμός χρηματοδότησης πετρελαιοειδών.

(3) Από 31-12-1993 "Μακροπρόθεσμα δάνεια και τίτλοι με ρήτρα συναλλάγματος".

(1) Including coin circulating outside the Bank of Greece.

(2) Including the account of oil products.

(3) From 31-12-1993, as "Long-term loans and securities in foreign exchange clause".

**XVI: 4. Καταθέσεις των δημόσιων οργανισμών και επιχειρήσεων και των ιδιωτικών επιχειρήσεων και ιδιωτών στις ελληνικές τράπεζες και τους άλλους ειδικούς <sup>(1)</sup> πιστωτικούς οργανισμούς**

**Deposits with the Greek banks and specialized <sup>(1)</sup> credit institutions: public entities and public enterprises, private enterprises and individuals**

*Τέλος έτους — End of year*

*Σε εκατομμύρια δραχμές*

*In million drachmae*

Καταθέτες, Κατηγορίες καταθέσεων	1991	1992	1993	Depositors, Categories of deposits
<b>Γενικό σύνολο καταθέσεων</b>	<b>12.388.033</b>	<b>14.093.819</b>	<b>15.763.570</b>	<b>Grand total</b>
<b>Δημόσιοι οργανισμοί <sup>(2), (5)</sup></b>	<b>744.904</b>	<b>865.262</b>	<b>997.312</b>	<b>Public entities <sup>(2), (5)</sup></b>
Ταμιακή διαχείριση .....	286.320	295.805	370.245	Sight deposits
Προθεσμίας .....	29.517	19.107	14.403	Time
Δυνάμει Α.Ν. 1611/50 .....	343.326	422.295	494.249	According to L 1611/50
Λοιπές <sup>(3)</sup> .....	85.741	128.055	118.415	Other <sup>(3)</sup>
<b>Δημόσιες επιχειρήσεις (όψεως)</b>	<b>75.978</b>	<b>93.036</b>	<b>93.562</b>	<b>Public enterprises (Sight)</b>
<b>Ιδιωτικές επιχειρήσεις και ιδιώτες (σύνολο σε δραχμές και σε ξένο συνάλλαγμα)</b>	<b>11.567.151</b>	<b>13.135.521</b>	<b>14.672.696</b>	<b>Private enterprises and individuals (total in drachmae and foreign exchange)</b>
<i>Σε δραχμές .....</i>	<i>8.865.777</i>	<i>9.690.533</i>	<i>10.555.339</i>	<i>In drachmae</i>
Όψεως .....	487.376	558.158	711.700	Sight
Ταμειυτηρίου .....	6.228.899	6.915.349	7.709.723	Savings
Προθεσμίας .....	2.010.546	2.052.567	1.943.933	Time
Δεσμευμένες .....	131.324	164.165	188.119	Blocked
Εγγυήσεις για εισαγωγές - Λοιπές .....	5	5	5	Guarantees for imports
	7.627	289	1.859	Other
<i>Σε συνάλλαγμα (λογιστικό ισάτιμο σε δραχμές) <sup>(4)</sup></i>	<i>2.701.374</i>	<i>3.444.988</i>	<i>4.117.357</i>	<i>In foreign exchange (converted to drachmae according to exchange rates <sup>(4)</sup>)</i>

(1) Ως ειδικοί πιστωτικοί οργανισμοί θεωρούνται εδώ η Αγροτική Τράπεζα, η Κτηματική Τράπεζα, το Ταμείο Παρακαταθηρών και Δανείων, το Ταχυδρομικό Ταμειυτήριο και η Εθνική Στεγαστική Τράπεζα.

(2) Ως δημόσιοι οργανισμοί θεωρούνται, κατά τον Α.Ν. 1611/50, όλα τα ΝΠΔΔ, καθώς επίσης και τα ασφαλιστικά ταμεία Δημοσίου και Ιδιωτικού Δικαίου.

(3) Περιλαμβάνονται, κυρίως, καταθέσεις Δήμων και Κοινοτήτων στο Ταμείο Παρακαταθηρών και Δανείων, καταθέσεις ασφαλιστικών ταμείων στη Γενική Τράπεζα της Ελλάδος, στην Εθνική Τράπεζα και στην Αγροτική Τράπεζα, καθώς και καταθέσεις της Αμερικανικής Αποστολής.

(4) Καταθέσεις στις εμπορικές τράπεζες και τους ειδικούς πιστωτικούς οργανισμούς (εκτός από την Τράπεζα της Ελλάδος).

(5) Δεν περιλαμβάνονται οι καταθέσεις της Τράπεζας της Ελλάδος που προέρχονται από αναστατομένη των κεφαλαίων των δημοσίων οργανισμών, τα οποία έχουν κατατεθεί σε αυτήν (Α.Ν. 1611/50).

(1) As specialized credit institutions are considered here the Agricultural Bank of Greece, the Mortgage Bank, the Deposits and Loans Fund, the Postal Savings Bank and the National Housing Bank.

(2) According to Law 1611/50, all public institutions as well as all insurance funds are considered as public entities.

(3) Including mainly deposits of local authorities with the Deposits and Loans Fund, deposits of insurance funds with the General Hellenic Bank, the National Bank of Greece and the Agricultural Bank of Greece, and deposits of the American Mission in Greece.

(4) Deposits with the commercial banks and the specialized credit institutions (except the Bank of Greece).

(5) Deposits by the Bank of Greece, from public entity funds allocated according to Law 1611/50, are not included.

**XVI: 5. Συνολική τραπεζική χρηματοδότηση (1) κατά πηγές κεφαλαίων και κατά τομείς και κλάδους της οικονομίας**

**Total bank credit (1), by source of funds, sectors and branches**

*Τέλος έτους — End of year*

*Σε εκατομμύρια δραχμές*

*In million drachmae*

Πηγές κεφαλαίων, Τομείς και κλάδοι της οικονομίας	1991(5)	1992(5)	1993	Source of funds, Sectors and branches
<b>A' ΚΑΤΑ ΠΗΓΕΣ ΤΩΝ ΚΕΦΑΛΑΙΩΝ</b>				<b>A. BY SOURCE OF FUNDS</b>
Γενικό σύνολο .....	<b>6.442.571</b>	<b>7.164.483</b>	<b>8.107.072</b>	<b>Grand total</b>
Από κεφάλαια της Τράπεζας της Ελλάδος	<b>207.602</b>	<b>196.918</b>	<b>216.746</b>	<b>Bank of Greece funds</b>
Καταθέσεις δημοσίων οργανισμών (Α. Ν. 1611/50)	—	—	—	Public entities deposits (L. 1611/50)
Λοιπά κεφάλαια .....	207.602	196.918	216.746	Other funds
Από διαθέσιμα εμπορικών τραπεζών (2)	<b>2.835.933</b>	<b>3.250.599</b>	<b>3.810.071</b>	<b>Commercial banks funds (2)</b>
Από διαθέσιμα ειδικών πιστωτικών οργανισμών	<b>3.336.738</b>	<b>3.653.015</b>	<b>4.017.138</b>	<b>Specialized credit institutions funds</b>
Ελληνικής Τράπεζας Βιομηχανικής Αναπτύξεως	458.421	533.986	633.317	Hellenic Industrial Development Bank
Αγροτικής Τράπεζας .....	1.607.387	1.954.817	2.126.550	Agricultural Bank
Κτηματικής Τράπεζας .....	457.518	509.127	546.068	Mortgage Bank
Άλλων οργανισμών (3) .....	813.412	655.085	711.203	Other institutions (3)
Από κεφάλαια του Δημοσίου (4)	<b>62.298</b>	<b>63.951</b>	<b>63.117</b>	<b>Government funds (4)</b>
<b>B' ΚΑΤΑ ΤΟΜΕΙΣ ΚΑΙ ΚΛΑΔΟΥΣ</b>				<b>B. BY SECTORS AND BRANCHES</b>
Γενικό σύνολο .....	<b>6.442.571</b>	<b>7.164.483</b>	<b>8.107.072</b>	<b>Grand total</b>
Ιδιωτικός τομέας .....	<b>5.134.727</b>	<b>5.828.167</b>	<b>6.523.347</b>	<b>Private sector</b>
Γεωργία .....	1.031.555	1.121.021	1.149.805	Agriculture
Μεταποίηση .....	2.002.532	2.200.033	2.378.761	Manufacturing
Εμπόριο .....	622.728	825.947	1.036.016	Trade
Οικισμός .....	777.668	857.885	945.009	Housing
Διάφορα .....	700.244	823.281	1.013.756	Other
Δημόσιος τομέας .....	<b>1.307.844</b>	<b>1.336.316</b>	<b>1.583.725</b>	<b>Public sector</b>

(1) Πιστώσεις της Τράπεζας της Ελλάδος, εμπορικών τραπεζών, Αγροτικής Τράπεζας, ΕΤΒΑ, Ταμείων Παρακαταθήρων και Δανείων, Κτηματικής Τράπεζας, Ταχυδρομικού Ταμειντηρίου, ιδιωτικών τραπεζών επενδύσεων και της Εθνικής Στεγαστικής Τράπεζας. Δεν περιλαμβάνονται οι πιστώσεις προς το Δημόσιο (την Κεντρική Διοίκηση).

(2) Κυρίως από καταθέσεις.

(3) Ταμείο Παρακαταθήρων και Δανείων, Ταχυδρομικό Ταμειντήριο, Ιδιωτικές Τράπεζες Επενδύσεων και Εθνική Στεγαστική Τράπεζα.

(4) Διατίθενται μέσω της Αγροτικής και της Κτηματικής Τράπεζας, για δάνεια μεγαλύτερης διάρκειας.

(5) Στο τέλος του 1991 και στο τέλος του 1992 τα υπόλοιπα είναι μειωμένα κατά 525,9 δισκ. δραχ. και 516,5 δισκ. δραχ. αντίστοιχα, λόγω μετατροπής ισόποσων δανείων σε ομολογίες (δάνειο οικονομικής εξυγίανσης).

(1) Credit by the Bank of Greece, the commercial banks, the Agricultural Bank, the Hellenic Industrial Development Bank, the Deposits and Loans Fund, the National Mortgage Bank, the Postal Savings Bank, the investment banks and the National Housing Bank. Credit to the Central Government are not included.

(2) Mainly from deposits.

(3) Deposits and Loans Fund, Postal Savings Bank, Investment Banks and National Housing Bank.

(4) Granted through the Agricultural Bank and the National Mortgage Bank for long term loans.

(5) As from the end of 1991 and 1992 the outstanding balances of bank credit are reduced by 525,9 and 516,5 billion drachmas correspondingly because an equal amount of credit was converted into government bonds.

**XVI: 6. Δείκτες τιμών μετοχών στο Χρηματιστήριο Αθηνών**
**Share price indices on the Athens Stock Exchange**
**1978 = 100,0**

	1991	1992	1993	
Γενικός δείκτης .....	393,8	299,6	260,1	General index
<i>Βιομηχανιών</i>				<i>Industries</i>
Γενικός .....	301,1	234,0	197,7	General
Μεταφορών .....	130,0	56,2	64,9	Transport
Χημικών .....	159,1	105,1	118,0	Chemicals
Κλωστοϋφαντουργικών .....	160,1	129,1	109,6	Textiles
Οικοδομικών υλικών .....	330,5	289,4	209,2	Building materials
Μεταλλουργικών .....	386,3	240,3	236,8	Metallurgical
Διατροφής .....	1.595,4	1.539,1	980,5	Foodstuffs
Διάφορες .....	249,2	178,0	183,5	Other
<i>Τραπεζών και ασφαλι- στικών εταιριών</i>				<i>Banks and Insurance Companies</i>
Γενικός .....	487,2	365,7	322,1	General

**XVI: 7. Κίνηση μετοχών στο Χρηματιστήριο Αθηνών**
**Athens Stock Exchange transactions and share prices**

Έτος Year	Τράπεζες — Banks			Βιομηχανίες — Industries		
	Εθνική National Bank	Ελλάδος Bank of Greece	Εμπορική Com- mercial Bank	ΕΤΜΑ (Κοινές) Rayon Man. Co. (ordinary)	Τιτάν Titan Cement. Co.	Αλουμίνιο (π.χ.ψ.) Alumin. (Pref. non vote)
Μετοχές στο Χρηματιστήριο — Number of shares quoted .....	15.883.297	1.986.489	14.520.000	1.271.084	9.461.212	315.091
Ονομαστική αξία — No- minal value .....	4.500	5.600	1.650	420	1.320	\$44
<b>Αριθμός αγοραπωληθεισών μετοχών — Number of shares traded</b>						
1991 .....	2.747.023	105.010	4.564.137	51.975	930.131	49.852
1992 .....	1.691.973	98.912	3.319.185	118.104	1.334.807	143.586
1993 .....	1.802.353	162.976	5.340.168	163.372	2.906.137	75.487
<b>Μέση τιμή (σε δραχμές) — Average daily quotations (in drachmae)</b>						
1991 .....	15.914	20.652	10.884	2.295	15.659	20.382
1992 .....	14.288	16.580	9.318	1.179	7.043	9.656
1993 .....	11.960	12.488	8.359	859	8.097	9.461

**XVI: 8. Συνοπτική εμφάνιση του Ισοζυγίου Πληρωμών**  
**Simplified presentation of the Balance of Payments**

Σε εκατομμύρια δολάρια ΗΠΑ

In million USD

Κατηγορία — Item	1991	1992	1993
Εισαγωγές, cif — Imports cif .....	19.104,6	19.902,0	17.615,5
Ιδιωτών — Private .....	17.375,7	18.839,6	17.180,1
Δημοσίου — Official .....	1.728,9	1.062,4	435,4
Εξαγωγές, fob — Exports fob .....	6.797,1	6.008,8	5.034,3
<b>Εμπορικό ισοζύγιο — Trade balance .....</b>	<b>-12.307,5</b>	<b>-13.893,2</b>	<b>-12.581,2</b>
Άδηλοι πόροι (1) — Invisible receipts (1) .....	15.353,8	17.265,4	17.023,1
Άδηλες πληρωμές — Invisible payments .....	4.566,7	5.450,6	5.158,2
<b>Ισοζύγιο αδήλων — Balance on invisibles .....</b>	<b>10.787,1</b>	<b>11.814,8</b>	<b>11.864,9</b>
<b>Ισοζύγιο τρεχουσών συναλλαγών — Balance on current A/C .....</b>	<b>-1.520,4</b>	<b>-2.078,4</b>	<b>-716,3</b>
<b>Κίνηση κεφαλαίων (καθαρή) — Capital account (net) .....</b>	<b>3.424,6</b>	<b>2.809,0</b>	<b>4.400,0</b>
Ιδιωτικός τομέας — Private sector .....	2.513,8	2.902,4	1.625,9
Επιχειρηματικά κεφάλαια (2) — Entrepreneurial capital (2) .....	1.349,7	2.038,1	1.981,3
Αγορά ακινήτων — Real estate investment .....	1.082,3	1.082,4	946,0
Δάνεια εμπορικών τραπεζών — Commercial bank loans .....	89,9	71,2	65,9
Καταθέσεις — Deposits .....	140,4	-24,2	46,0
Εμπορικές πιστώσεις — Suppliers' credit .....	329,4	437,1	-416,7
Λοιπά — Other .....	-180,6	-287,2	-618,0
Χροουλύα — Amortization .....	-297,3	-415,0	-378,6
Δημόσιος τομέας — Public sector .....	910,8	-93,4	2.774,1
Τράπεζα της Ελλάδος — Bank of Greece .....	1.363,1	3.097,7	3.495,4
Κεντρική Διοίκηση — Central Government .....	2.410,9	1.436,6	3.445,7
Δημόσιες επιχειρήσεις και οργανισμοί — Public enterprises and entities .....	691,7	678,4	469,5
Εμπορικές πιστώσεις — Suppliers' credit .....	-2,7	-8,2	-11,4
Χροουλύα — Amortization .....	-3.552,2	-5.297,9	-4.625,1

Πίνακας — Table XVI: 8. συνέχεια — continued

Σε εκατομμύρια δολάρια ΗΠΑ

In million USD

Κατηγορία — Item	1991	1992	1993
Κατανομή Ειδικών Τραβηκτικών Δικαιωμάτων — Allocation of SDRS .....	—	—	—
Τακτοποιητέα στοιχεία — Errors and omissions .....	-235,6	-921,6	-662,5
Διαφορά λόγω αναπροσαρμογής της αξίας του χρυσού και των συναλλαγματικών ισοτιμιών (3) — Difference due to gold holdings revaluation and foreign exchange value adjustments(3) .....	91,0	-263,6	87,9
Ισοζύγιο εξωτερικών συναλλαγών — Overall balance .....	1.759,6	-454,6	3.109,1
<b>Μεταβολές — Changes :</b>			
ΔΝΤ — IMF .....	—	—	—
Συναλλαγματικά διαθέσιμα — Reserves .....	1.751,8	-457,6	3.105,5
Λογαριασμοί Clearing — Clearing accounts .....	7,8	3,0	3,6
<b>Ύψος στο τέλος της περιόδου — End of period:</b>			
Συναλλαγματικά διαθέσιμα — Reserves .....	6.046,0	5.588,4	8.693,9
Υπόλοιπα λογαριασμών Clearing — Clearing accounts .....	4,0	7,0	10,6
Εμπορικές πιστώσεις — Suppliers' credit .....	2.836,0	3.264,9	2.836,8

(1) Περιλαμβάνονται οι μονομερείς μεταβιβάσεις.

(2) Κεφάλαια και δάνεια εισαγόμενα από ιδιωτικές επιχειρήσεις με ή χωρίς τη διαδικασία του Ν.Δ.2687/53.

(3) Συμπεριλαμβάνεται και η διαφορά συναλλαγματικών ισοτιμιών των συναλλαγματικών διαθεσίμων.

(1) Including unrequited transfers.

(2) Loans and capital of private enterprises either under the procedure of L 2687/53 or otherwise.

(3) Including foreign exchange value adjustment of exchange reserves.



**ΧVI: 9. Εισροή – Εκροή κεφαλαίων. Άδηλοι πόροι και πληρωμές****Capital inflow – outflow and invisible receipts – payments**

Σε εκατομμύρια δολάρια ΗΠΑ

In million USD

Κατηγορία	1991	1992	1993	Item
<b>Εισροή κεφαλαίων</b> .....	<b>18.242,2</b>	<b>21.977,0</b>	<b>25.030,6</b>	<b>Capital inflow</b>
<b>Άδηλοι πόροι</b> .....	<b>15.353,8</b>	<b>17.265,4</b>	<b>17.023,1</b>	<b>Invisible receipts</b>
Ταξιδιωτικό .....	2.567,4	3.271,8	3.335,1	Foreign travel
Μεταφορές .....	1.774,0	1.993,1	1.920,0	Transportation
Μονομερείς μεταβιβάσεις ...	6.204,8	6.493,7	6.520,7	Unrequited transfers
<i>Εμβάσματα μεταναστών</i> .....	<i>2.115,1</i>	<i>2.366,4</i>	<i>2.360,7</i>	<i>Emigrants' remittances</i>
<i>Μεταβιβάσεις ΕΟΚ</i> .....	<i>4.034,0</i>	<i>4.058,0</i>	<i>4.085,0</i>	<i>EEC transfers</i>
<i>Λοιπές</i> .....	<i>55,7</i>	<i>69,3</i>	<i>75,8</i>	<i>Other</i>
Τόκοι, μερίσματα, κέρδη .....	362,4	389,9	631,8	Interests, dividends, profits
Υπηρεσίες Δημοσίου .....	80,0	56,2	60,9	Official services
Αναλήψεις από καταθέσεις μετατρέψιμες σε δραχμές ...	2.765,0	3.012,0	2.290,0	Withdrawals out of convertible drachmae deposits
Λοιποί πόροι .....	1.600,2	2.048,7	2.264,6	Other receipts
<b>Εκροή κεφαλαίων</b> .....	<b>15.053,2</b>	<b>20.089,6</b>	<b>21.293,1</b>	<b>Capital outflow</b>
<b>Άδηλες πληρωμές</b> .....	<b>4.566,7</b>	<b>5.450,6</b>	<b>5.158,2</b>	<b>Invisible payments</b>
Ταξιδιωτικό .....	1.015,2	1.188,3	1.003,4	Foreign travel
<i>Τουρισμός</i> .....	<i>738,4</i>	<i>843,1</i>	<i>692,5</i>	<i>Tourism</i>
<i>Σπουδές</i> .....	<i>199,8</i>	<i>255,5</i>	<i>231,3</i>	<i>Studies</i>
<i>Νοσήλεια</i> .....	<i>77,0</i>	<i>89,7</i>	<i>79,6</i>	<i>Medical care</i>
Μεταφορές .....	376,8	422,5	293,8	Transportation
Μονομερείς μεταβιβάσεις ...	15,6	14,3	17,3	Unrequited transfers
Τόκοι, μερίσματα, κέρδη .....	2.014,0	2.370,0	2.086,1	Interests, dividends, profits
Υπηρεσίες Δημοσίου .....	243,0	264,8	334,2	Official Services
Λοιπές πληρωμές .....	902,2	1.190,8	1.423,4	Other payments

REPUBLIC OF THE PHILIPPINES  
BUREAU OF STATISTICS

Commodity	1971	1972	1973	1974
Wheat	1,200	1,300	1,400	1,500
Barley	500	550	600	650
Maize	2,000	2,100	2,200	2,300
Rice	10,000	10,500	11,000	11,500
Soybeans	800	850	900	950
Groundnuts	600	650	700	750
Coconut	1,500	1,600	1,700	1,800
Other Cereals	300	350	400	450
Wheat Flour	1,000	1,100	1,200	1,300
Barley Flour	400	450	500	550
Maize Flour	1,500	1,600	1,700	1,800
Rice Flour	8,000	8,500	9,000	9,500
Soybean Flour	700	750	800	850
Groundnut Flour	500	550	600	650
Coconut Flour	1,200	1,300	1,400	1,500
Other Flour	200	250	300	350





XVII. ΤΙΜΕΣ - ΔΑΠΑΝΕΣ ΝΟΙΚΟΚΥΡΙΩΝ  
 PRICES-HOUSEHOLD EXPENDITURES



**XVII : 1. Δείκτης τιμών καταναλωτή — Consumer price index**
**1988 = 100,0**

	Μέσοι ετήσιοι — Annual means			
	1991	1992	1993	
<b>Γενικός .....</b>	<b>163,6</b>	<b>189,5</b>	<b>216,8</b>	<b>General</b>
Διατροφή .....	172,2	196,4	221,3	Foodstuffs
Οινοπνευματώδη ποτά και καπνός	176,8	218,2	258,2	Alcoholic drinks and tobacco
Ένδυση και υπόδηση .....	156,5	178,4	198,1	Clothing and footwear
Στέγαση .....	172,0	201,8	233,7	Housing
Διαρκή αγαθά και είδη άμεσης καταναλώσεως νοικοκυριού	149,5	167,9	182,7	Durable household goods and supplies
Υγεία και ατομική καθαριότητα	157,8	180,1	216,7	Health and personal care
Εκπαίδευση — μόρφωση — αναψυχή	156,1	183,5	210,1	Education and recreation
Μεταφορές — επικοινωνίες ...	161,1	193,8	230,3	Transport and communication
Άλλα αγαθά και υπηρεσίες ...	149,4	171,1	192,4	Other goods and services

**XVII : 2. Μέσες ετήσιες τιμές λιανικής πωλήσεως μερικών ειδών στην περιοχή Αθηνών — Πειραιώς**
**Average annual retail prices of certain commodities in the Athens — Piraeas area**
*Σε δραχμές κατά χιλο.*
*In drachmae per kilo*

Προϊόντα	1991	1992	1993	Commodities
Ψωμί λευκό .....	118,7	125	180,0	Bread, white
Κρέας πουλερικών .....	547,2	593,7	666,6	Poultry (meat)
Ρύζι γλασέ .....	249,0	275,8	334,5	Rice, glazed
Μακαρόνια (500 γραμ.) .....	175,6	192,0	211,0	Macaroni (packs of 500 grs)
Ελαιόλαδο 0 - 1 <sup>ο</sup> .....	783,5	755,3	796,0	Olive oil 0 - 1 <sup>o</sup>
Τυρί σκληρό .....	1.277,6	1.453,1	1.718,4	Cheese, hard
Τυρί μαλακό .....	874,7	974,9	1.244,2	Cheese, soft
Αιγά (κατά τεμάχιο) .....	29,3	30,2	30,2	Eggs (per piece)
Ζάχαρη .....	174,7	200,6	228,0	Sugar
Καφές .....	1.023,4	1.112,5	1.165,5	Coffee
Πατάτες .....	91,1	79,5	111,9	Potatoes
Σαπούνι πράσινο .....	121,8	109	126,9	Soap, green
Υφασμα μάλλινο ανδρικό (σε δρχ. κατά μέτρο)	12.042,5	13.720	15.743,1	Men's woollen cloth (in drs per meter)
Βενζίνη super (κατά λίτρο) ...	140,0	152,8	201,0	Petrol, super (per litre)
Ακάθαρτο πετρέλαιο (κατά χιλιόλιτρο)	73.447,6	89.654,7	94.479,9	Crude oil (per thous.litres)

**XVII : 3. Δείκτες τιμών χονδρικής**

**Wholesale price indices**

**1980 = 100,0**

Κωδικός Code	Τομείς και κλάδοι—Sectors and branches	Μέσοι ετήσιοι—Annual means		
		1991	1992	1993
<b>1,2,3,4</b>	<b>Γενικός δείκτης (Παραγωγικών και καταναλωτικών τομέων της Οικονομίας)—General index (In the production and consumption sectors of Economy) .....</b>	<b>553,0</b>	<b>615,7</b>	<b>689,1</b>
1	Τελικά προϊόντα εγχώριας πρωτογενούς παραγωγής για εσωτερική κατανάλωση—Finished products of local primary production for home consumption .....	619,0	629,4	663,7
2	Τελικά προϊόντα εγχώριας βιομηχανικής παραγωγής για εσωτερική κατανάλωση—Finished products of local industrial production for home consumption .....	550,5	631,6	716,7
3	Εξαγόμενα προϊόντα εγχώριας πρωτογενούς και βιομηχανικής παραγωγής—Exported products of local primary and industrial production .....	457,8	487,1	542,3
4	Τελικά προϊόντα προελεύσεως εξωτερικού—Finished products of foreign origin .....	620,6	699,0	783,9
1.2	Τελικά προϊόντα εγχώριας πρωτογενούς και δευτερογενούς παραγωγής για εσωτερική κατανάλωση—Finished products of local primary and secondary production for home consumption ...	563,2	631,2	706,9
1.2.4	Τελικά προϊόντα εγχώρια και εισαγόμενα για εσωτερική κατανάλωση—Finished products of local and foreign origin for home consumption ..	573,9	643,9	721,3
<b>1</b>	<b>Τομέας 1 (Τελικών προϊόντων εγχώριας πρωτογενούς παραγωγής για εσωτερική κατανάλωση)—Sector 1 (Finished products of local primary production for home consumption) ....</b>	<b>619,0</b>	<b>629,4</b>	<b>663,7</b>
01	Γεωργία—Agriculture .....	689,4	640,9	679,0
03	Προϊόντα αλιείας—Fishing products .....	536,8	594,1	636,8
04	Κτηνοτροφία—Livestock .....	565,6	637,4	657,1
11	Εξόρυξη στερεών καυσίμων—Extraction of solid fuels .....	519,8	596,0	646,8
23	Εξόρυξη μη ενεργειακών και μη μεταλλικών ορυκτών—Extraction of non-metallic and non-energy producing minerals .....	330,5	401,5	548,3

Πίνακας – Table XVII : 3. συνέχεια – continued

Κωδικός Code	Τομείς και κλάδοι—Sectors and branches	Μέσοι ετήσιοι—Annual means		
		1991	1992	1993
<b>2</b>	<b>Τομέας 2—Sector 2</b> .....	<b>550,5</b>	<b>631,6</b>	<b>716,7</b>
14	Διύλιση πετρελαίου—Petroleum refinery .....	437,3	539,3	661,5
16	Παραγωγή και διανομή ηλεκτρικής ενέργειας και αερίου πόλεως—Production and distribution of electricity and city gas .....	626,1	697,3	697,5
17	Σύλλογή, καθαρισμός και διανομή νερού—Collection, purification and distribution of water .....	779,9	931,6	1.496,4
22	Παραγωγή και πρώτη κατεργασία μετάλλων—Metals and products of the preliminary processing of metals .....	474,2	483,6	508,6
24	Βιομηχανία μη μεταλλικών προϊόντων—Manufacture of non-metallic products .....	634,5	707,2	772,3
25	Χημικές βιομηχανίες—Chemical industries .....	484,4	557,5	635,1
31	Κατασκευή προϊόντων από μέταλλο—Manufacture of metal articles .....	600,6	683,8	774,4
32	Κατασκευή μηχανών και μηχανολογικού υλικού—Manufacture of machinery and equipment .....	553,4	613,6	662,2
34	Κατασκευή ηλεκτρολογικού και ηλεκτρονικού υλικού—Manufacture of electrical engineering products and electronic equipment .....	503,0	547,6	596,7
35	Κατασκευή αυτοκινήτων οχημάτων και ανταλλακτικών—Manufacture of motor vehicles, their parts and accessories .....	410,6	482,2	543,9
36	Κατασκευή λοιπών μεταφορικών μέσων—Manufacture of transport means other than motor vehicles .....	602,3	711,0	789,3
37	Κατασκευή οργάνων και συσκευών ακριβείας—Manufacture of precision instruments and apparatus .....	583,4	618,6	697,1
41	Βιομηχανία ειδών διατροφής—Food manufacturing industries .....	617,3	718,1	834,7
42	Λοιπά τρόφιμα, ποτά και καπνός—Other food-stuffs, beverages and tobacco .....	619,4	738,1	844,3
43	Κλωστοϋφαντουργική βιομηχανία—Manufacture of textiles .....	479,2	522,5	560,5
44	Βιομηχανία δέρματος—Manufacture of leather ..	495,3	559,5	593,1
45	Βιομηχανία υποδημάτων και ενδυμάτων—Manufacture of footwear and clothing .....	614,6	700,8	775,9
46	Βιομηχανία ξύλου και επίπλων από ξύλο—Manufacture of wood including wooden furniture .....	562,1	643,3	713,2
47	Βιομηχανία χάρτου και κατασκευή ειδών από χαρτί. Εκτυπώσεις, εκδόσεις—Manufacture of paper and paper products. Printing, publishing and allied industries .....	784,9	918,3	1.054,5
48	Βιομηχανία ελαστικού και πλαστικού υλικού—Manufacture of rubber and plastic materials ..	549,4	613,4	674,4
49	Λοιπές βιομηχανίες—Other manufacturing industries .....	408,3	440,3	495,9

**Πίνακας – Table XVII : 3. συνέχεια – continued**

Κωδικός Code	Τομείς και κλάδοι—Sectors and branches	Μέσοι ετήσιοι—Annual means		
		1991	1992	1993
<b>3</b>	<b>Τομέας 3—Sector 3</b> .....	<b>457,8</b>	<b>487,1</b>	<b>542,3</b>
01	Γεωργία—Agriculture .....	429,3	479,3	480,1
04	Κτηνοτροφία—Livestock .....	300,9	303,6	293,5
14	Διύληση πετρελαίου—Petroleum refinery .....	265,3	266,7	284,4
21	Εξόρυξη και πρώτη κατεργασία μεταλλευμά- των—Extraction and preliminary processing of metalliferous ores .....	346,8	345,5	388,1
22	Παραγωγή και πρώτη κατεργασία μετάλλων— Metals and products of the preliminary processing of metals .....	483,3	475,9	550,4
23	Εξόρυξη μη μεταλλικών ορυκτών—Extraction of non-metallic mineral products .....	652,5	706,1	785,6
24	Βιομηχανία μη μεταλλικών προϊόντων— Manufacture of non-metallic mineral products ..	544,8	591,2	669,8
25	Χημικές βιομηχανίες—Chemical industries .....	475,9	442,2	527,1
31	Κατασκευή προϊόντων από μέταλλο—Manu- facture of metal articles .....	465,7	502,0	568,4
32	Κατασκευή μηχανών και μηχανολογικού υλι- κού—Manufacture of machinery and equipment	457,3	447,1	525,3
34	Κατασκευή ηλεκτρολογικού και ηλεκτρονικού υλικού—Manufacture of electrical engineering products and electronic equipment .....	471,8	517,4	591,1
41	Βιομηχανία ειδών διατροφής—Food manufac- turing industries .....	511,0	527,6	554,3
42	Λοιπά τρόφιμα, ποτά και καπνός—Other food- stuffs, beverages and tobacco .....	294,7	320,9	355,3
43	Κλωστοϋφαντουργική βιομηχανία—Manufac- ture of textiles .....	580,0	663,2	752,1
44	Βιομηχανία δέρματος—Manufacture of leather ..	368,7	392,4	427,4
45	Βιομηχανία υποδημάτων και ενδυμάτων— Manufacture of footwear and clothing .....	537,7	606,5	713,4
46	Βιομηχανία ξύλου και επίπλων από ξύλο— Manufacture of wood including wooden furniture	560,6	623,9	752,3
47	Βιομηχανία χαρτί και κατασκευή ειδών από χαρτί. Εκτυπώσεις, εκδόσεις—Manufacture of paper and paper products. Printing, publishing and allied industries .....	625,6	671,0	779,6
48	Βιομηχανία ελαστικού και πλαστικού υλικού— Manufacture of rubber and plastic materials .....	444,1	484,7	550,6

Πίνακας – Table XVII : 3. συνέχεια – continued

Κωδικός Code	Τομείς και κλάδοι—Sectors and branches	Μέσοι ετήσιοι—Annual means		
		1991	1992	1993
<b>4</b>	<b>Τομέας 4—Sector 4</b> .....	<b>620,6</b>	<b>699,0</b>	<b>783,9</b>
01	Γεωργία—Agriculture .....	361,5	367,6	446,0
03	Αλιεία—Fishery .....	698,3	694,0	750,7
04	Κτηνοτροφία—Livestock .....	513,7	594,5	659,5
14	Διύλιση πετρελαίου—Petroleum refinery .....	513,1	529,9	583,9
22	Παροσγωγή και πρώτη κατεργασία μετάλλων— Metals and products of the preliminary processing of metals .....	542,8	541,7	635,2
24	Βιομηχανία μη μεταλλικών προϊόντων— Manufacture of non-metallic products .....	619,8	702,4	784,0
25	Χημικές βιομηχανίες—Chemical industries .....	391,7	427,9	481,3
31	Κατασκευή προϊόντων από μέταλλο— Manufacture of metal articles .....	721,8	816,0	922,9
32	Κατασκευή μηχανών και μηχανολογικού υλι- κού—Manufacture of machinery and equipment	634,6	715,4	801,5
33	Κατασκευή μηχανών γραφείου και συσκευών επε- ξεργασίας πληροφοριών—Manufacture of office machines, units and installations for automatic data processing .....	627,7	674,5	758,8
34	Κατασκευή ηλεκτρολογικού και ηλεκτρονικού υλικού—Manufacture of electrical engineering products and electronic equipment .....	598,2	688,0	779,2
35	Κατασκευή αυτοκινήτων οχημάτων και ανταλλα- κτιζών—Manufacture of motor vehicles, their parts and accessories .....	732,8	858,0	976,3
36	Κατασκευή λοιπών μεταφορικών μέσων—Manu- facture of transport means other than motor vehicles .....	589,3	659,0	799,3
37	Κατασκευή οργάνων και συσκευών ακριβείας— Manufacture of precision instruments and apparatus .....	644,4	752,5	894,1
41	Βιομηχανία ειδών διατροφής—Food manufac- turing industries .....	739,1	831,8	918,8
42	Λοιπά τρόφιμα, ποτά και καπνός—Other food- stuffs, beverages and tobacco .....	681,4	778,7	840,6
43	Κλωστοϋφαντουργική βιομηχανία—Manufac- ture of textiles .....	803,0	924,8	1.041,4
45	Βιομηχανία υποδημάτων και ενδυμάτων— Manufacture of footwear and clothing .....	522,0	575,9	590,1
46	Βιομηχανία ξύλου και επίπλων από ξύλο— Manufacture of wood including wooden furniture	502,6	537,9	512,0
47	Βιομηχανία χαρτί και κατασκευή ειδών από χαρτί. Εκτυπώσεις, εκδόσεις—Manufacture of paper and paper products. Printing, publishing and allied industries .....	710,8	799,1	874,3
48	Βιομηχανία ελαστικού και πλαστικού υλικού— Manufacture of rubber and plastic materials ....	689,3	762,4	857,1
49	Λοιπές βιομηχανίες—Other manufacturing in- dustries .....	606,2	685,8	777,6

**XVII : 4. Δείκτες τιμών εκροών (απολαμβανομένων) στη γεωργία - κτηνοτροφία**  
**Producer price indices**

Περίοδος βάσεως : 1990 = 100,0

Base period : 1990=100,0

Ομάδες	1991	1992	1993	Groups
<b>Γενικός δείκτης</b> .....	<b>120,8</b>	<b>125,3</b>	<b>133,4</b>	<b>General index</b>
Φυτική παραγωγή.....	124,9	126,0	132,6	* Vegetable production
Δημητριακά και ριζί .....	109,0	116,2	120,3	Cereals and rice
Βολβοί και ριζώματα .....	137,8	131,9	153,6	Bulbs and roots
Νωπά λαχανικά .....	120,6	127,8	133,6	Fresh vegetables
Νωπά φρούτα και εσπεριδοειδή .....	132,5	114,9	122,1	Fresh fruits and citrus fruits
— Νωπά φρούτα .....	134,0	110,6	121,4	— Fresh fruits
— Εσπεριδοειδή .....	127,7	128,8	124,3	— Citrus fruits
Ξηροί καρποί και οσπύρες .....	121,2	127,2	142,5	Dried nuts and fruits
Οίνοι .....	125,2	140,9	138,0	Wines
Σπόροι .....	113,0	118,6	115,4	Seed
Οσπρία .....	108,2	122,5	128,6	Pulse
Ελαιοκομικά προϊόντα και ελιές .....	140,1	122,2	130,4	Olives and olive products
Βιομηχανικά φυτά .....	120,3	131,8	132,9	Industrial plants
Κτηνοτροφικά φυτά και άχυρο .....	105,8	120,1	143,9	Fodder crops and straw
Άνθη .....	146,3	199,2	208,0	Flowers
<b>Ζωική παραγωγή</b> .....	<b>110,8</b>	<b>123,6</b>	<b>135,3</b>	<b>Animal production</b>
Κρέατα .....	113,0	130,0	133,9	Meat
Ποιλερικά .....	115,1	124,0	131,7	Poultry
Γάλα .....	104,3	115,8	140,3	Milk
Αιγά .....	132,9	133,1	138,1	Eggs
Λοιπά πρωτογενή κτηνοτροφικά προϊόντα .....	89,9	103,9	113,0	Other primary livestock products

**Σημείωση :** Σε ειδικό τεύχος με τίτλο «Αναθεωρημένοι Γεωργικοί Δείκτες Τιμών, 1985=100,0» περιγράφεται λεπτομερώς η μεθοδολογία κατάρτισης των δεικτών και περιλαμβάνονται στοιχεία δεικτών σε αναλυτικές διακρίσεις των αγαθών και υπηρεσιών που συμμετέχουν στη σύνθεσή τους.

**Note :** In the special issue «Revised agricultural price indices, 1985=100,0», are described in detail the methodology adopted and the distinctions of the goods and services participating in the compilation of the new indices.



**XVII: 5. Ετήσιοι ατομικοί δείκτες τιμών εκροών (απολαμβανομένων) στη γεωργία - κτηνοτροφία**  
**Annual individual indices of producer prices**

Περίοδος βάσεως: 1990 = 100,0

Base period: 1990 = 100,0

Προϊόντα — Products	1991	1992	1993
Σιτάρι μαλακό — Wheat, soft.....	110,1	116,4	119,3
Σιτάρι σκληρό — Wheat, hard.....	107,3	112,5	112,2
Κριθάρι κτηνοτροφικό — Barley, fodder.....	108,7	114,9	116,8
Αραβόσιτος — Maize.....	111,2	120,8	129,8
Ρύζι — Rice.....	105,8	117,4	128,3
Πατάτες — Potatoes.....	151,8	126,2	157,4
Λάχανο — Cabbage.....	150,8	202,8	134,3
Ντομάτες, γενικώς — Tomatoes, in general ...	115,5	116,8	126,8
Ροδάκινα — Peaches.....	147,2	123,8	118,3
Καρπούζια — Water melons.....	114,1	96,4	126,7
Πεπόνια — Melons.....	103,3	96,5	116,6
Επιτραπέζια σταφύλια — Table grapes.....	93,9	93,1	93,2
Πορτοκάλια — Oranges.....	128,2	127,1	123,6
Λεμόνια — Lemons.....	131,9	137,3	121,9
Σταφίδα Κορινθιακή — Currants.....	132,6	144,0	152,9
Σταφίδα σουλτανίνα — Sultanas raisins.....	122,8	131,4	139,5
Μούστος — Must.....	122,8	135,5	134,6
Φασόλια — Beans.....	109,1	124,2	129,8
Ελαιόλαδο — Olive oil.....	137,2	114,9	127,6
Βαμβάκι — Cotton.....	125,2	150,2	149,3
Κρέας μοσχαρίσιο — Veal.....	106,1	129,1	144,8
Κρέας αρνίσιο — Lamb.....	119,3	131,6	133,6
Κρέας χοιρινό, γενικώς — Pork, in general ...	111,4	132,3	123,7
Κρέας πουλερικών — Poultry.....	115,1	124,0	131,7
Γάλα αγελαδινό — Cow milk.....	108,1	128,8	140,8
Γάλα πρόβειο — Sheep milk.....	106,7	113,3	137,6
Αυγά — Eggs.....	132,9	133,1	138,1
Δέρματα αρνίσια, ακατέργαστα — Sheep skins, undressed.....	71,4	72,4	74,9
Δέρματα κατσικίσια, ακατέργαστα — Goat skins, undressed.....	75,0	78,8	81,6
Δέρματα μοσχαρίσια, ακατέργαστα — Cow skins, undressed.....	72,7	78,4	93,7





**XVII: 6. Δείκτες τιμών εισροών (καταβαλλομένων)  
στη γεωργία - κτηνοτροφία  
Purchase price indices of the means of agricultural production**

Περίοδος βάσεως: 1990 = 100,0

Base period: 1990= 100,0

Ομάδες	1991	1992	1993	Groups
<b>Γενικός δείκτης</b> .....	<b>122,9</b>	<b>139,7</b>	<b>157,6</b>	<b>General index</b>
Αναλώσιμα μέσα .....	124,6	142,5	160,0	Intermediate Consumption
Σπόροι .....	121,4	137,3	142,1	Seeds
Ζωα για πάχυνση και αναπα- ραγωγή .....	111,2	120,6	131,8	Animals, rearing and pro- duction
Ενέργεια και λιπαντικά .....	139,3	171,4	208,4	Energy and lubricants
Λιπάσματα .....	131,0	171,1	171,1	Fertilizers
Γεωργικά φάρμακα .....	111,8	114,4	118,4	Agricultural medical preparations
Ζωοτροφές .....	120,4	126,8	143,1	Animal feeding stuff
Γεωργικά εργαλεία και εφόδια	113,7	125,7	134,0	Agricultural tools and materials
Συντήρηση και επισκευή μη- χανικού εξοπλισμού και εγκαταστάσεων	116,5	131,0	146,1	Repair and maintenance of me- chanical equipment and plant
Επισκευή και συντήρηση κτι- ριακών εγκαταστάσεων	117,3	130,2	143,9	Repair and maintenance of buildings
Λοιπά έξοδα .....	118,8	132,2	138,0	Other expenses
Πάγιο κεφάλαιο .....	117,3	130,4	149,6	Livestock investments
Γεωργικά μηχανήματα .....	110,9	123,4	144,1	Agricultural machinery
Γεωργικά κτίρια .....	123,5	137,1	155,0	Agricultural buildings

**XVII:7. Δείκτες αμοιβών συντελεστών της γεωργικής παραγωγής  
Price indices of agricultural producer factors**

Περίοδος βάσεως: 1990 = 100,0

Base period: 1990= 100,0

Συντελεστές γεωργικής παραγωγής	1991	1992	1993	Agricultural producer factors
<b>Γενικός δείκτης</b> .....	<b>121,8</b>	<b>136,9</b>	<b>151,3</b>	<b>General index</b>
Εργασία .....	114,4	125,4	129,6	Labour
Γη .....	111,0	120,4	128,7	Land
Κεφάλαιο .....	128,7	147,5	169,4	Capital



**XVII: 8. Δείκτες τιμών κατηγοριών έργων για την κατασκευή νέων κτιρίων κατοικιών**

**Price indices of work categories composing the new dwellings construction**

Περίοδος βάσεως: 1990 = 100,0

Base period: 1990 = 100,0

Κατηγορίες έργων	1991	1992	1993	Categories of work
<b>Γενικός δείκτης.....</b>	<b>118,6</b>	<b>129,6</b>	<b>143,0</b>	<b>General index</b>
Εκσκαφές.....	126,9	145,4	155,0	Excavations
Οπλισμένα και μη σκυροδέματα	113,4	121,3	129,9	Concrete, reinforced or not
Τοιχοδομές.....	117,6	132,7	145,9	Wall constructions
Επιχρίσματα.....	128,3	142,4	160,5	Plastering
Ηλεκτρικές εγκαταστάσεις...	113,3	115,0	126,2	Electrical installations
Υδραυλικές εγκαταστάσεις...	110,4	110,9	116,5	Hydraulic installations
Εγκαταστάσεις κεντρικής θέρμανσης	112,8	120,6	125,5	Central heating installations
Επιστρώσεις μοσαϊκών....	122,2	136,9	148,1	Mosaics
Επιστρώσεις πλακιδίων....	114,1	120,5	127,4	Flooring tiles
Μαρμαρινές εργασίες.....	114,4	119,1	127,0	Marble works
Ξύλινα πατώματα.....	110,9	115,4	119,7	Wooden flooring
Ξυλουργικές εργασίες.....	122,1	140,6	164,2	Carpentry
Σιδηροκατασκευές.....	156,0	198,6	253,8	Iron constructions
Αλουμινοκατασκευές.....	134,8	160,5	190,1	Aluminium fittings
Πλαστικά ρολά.....	138,6	166,6	197,8	Plastic shutters
Χρωματισμοί.....	121,3	137,3	161,4	Painting
Μονώσεις.....	118,4	124,0	128,7	Insulations
Υαλοπίνακες.....	114,8	123,8	137,7	Glass sheets
Ανελκυστήρες.....	131,3	138,2	143,1	Elevators

**XVII: 9. Συνολικός δείκτης τιμών στοιχείων «κόστους» κατασκευής νέων κτιρίων κατοικιών**

**Agregated index of prices of «cost» components of new dwellings construction**

Περίοδος βάσεως: 1990 = 100,0

Base period: 1990 = 100,0

Ομάδες	1991	1992	1993	Groups
<b>Γενικός δείκτης.....</b>	<b>118,8</b>	<b>132,5</b>	<b>150,4</b>	<b>General index</b>
Δείκτης τιμών υλικών.....	118,7	132,7	150,2	Price index of materials
Δείκτης αμοιβής εργασίας...	120,8	135,6	155,8	Price index of labour remunerations
Δείκτης λοιπών εξόδων.....	102,5	104,5	106,5	Price index of other costs

**XVII: 10. Δείκτες τιμών των υλικών κατασκευής νέων κτιρίων κατοικιών**
**Price indices of materials of new dwellings construction**

Περίοδος βάσεως: 1990 = 100,0

Base period: 1990 = 100,0

Ομάδες—Groups	Μέσοι ετήσιοι — Annual means		
	1991	1992	1993
<b>Γενικός δείκτης—General index.....</b>	<b>118,7</b>	<b>132,7</b>	<b>150,2</b>
Κονίες και έτοιμο σκυρόδεμα—Plaster and concrete.....	131,3	154,8	185,4
Φυσικά πετρώδη υλικά—Natural stone material	117,4	140,0	185,2
Προϊόντα μαρμάρου—Marble products.....	108,4	120,1	132,3
Τεχνητά πετρώδη υλικά—Artificial stone material.....	112,7	120,0	121,8
Ξυλεία και προϊόντα ξύλου—Timber and builder's carpentry.....	118,9	133,4	152,0
Μεταλλικά υλικά βασικής επεξεργασίας—Metal material of basic processing.....	119,9	137,1	160,9
Μεταλλικά υλικά υδρεύσεως, θερμάνσεως, υγιεινής—Plumbing, heating and sanitary metal material.....	115,1	122,2	130,0
Εξαρτήματα θυρών και παραθύρων—Door and window fittings.....	115,6	125,6	135,1
Ηλεκτρολογικά υλικά—Electrical material.....	109,3	115,0	126,2
Υαλοπίνακες—Glass sheets.....	111,4	117,7	126,5
Υλικά χρωματισμών—Paints and varnishes....	109,1	118,7	131,1
Είδη από πορσελάνη—Chinaware.....	118,3	127,2	131,8
Υλικά μονώσεως—Insulating materials.....	107,4	118,3	122,3
Ανελκυστήρες—Elevators.....	131,3	138,2	143,1
Κάυσμα χωματουργικών και λοιπών οικοδομικών μηχανημάτων—Fuel for mechanical excavators and other machinery.....	147,1	207,7	262,6

**XVII: 11. Δείκτες τιμών αμοιβής της εργασίας για την κατασκευή νέων κτιρίων κατοικιών**
**Price indices of labour remuneration in new dwellings construction**

Περίοδος βάσεως: 1990 = 100,0

Base period: 1990 = 100,0

Στάδια εργασιών	1991	1992	1993	Works stages
<b>Γενικός δείκτης.....</b>	<b>120,8</b>	<b>135,6</b>	<b>155,8</b>	<b>General index</b>
Εκσκαφές.....	128,3	147,4	157,7	Excavations
Οπλισμένα σκυροδέματα....	120,8	135,3	155,6	Concrete reinforced
Τοιχοδομές.....	124,3	149,5	176,7	Wall constructions
Επιχρίσματα.....	123,6	139,8	160,1	Plastering
Επιστρώσεις.....	119,5	131,0	144,9	Flooring
Μαρμαρικά - Επενδύσεις... ..	116,5	127,9	148,3	Marble paving and wall-paving
Χρωματισμοί.....	124,8	145,3	174,1	Painting
Υδραυλικές εγκαταστάσεις	111,1	110,8	120,0	Hydraulic installations
Εγκαταστάσεις κεντρικής θερμάνσεως	108,4	117,7	125,6	Central heating installations
Ηλεκτρικές εγκαταστάσεις..	113,1	114,5	130,0	Electrical installations
Μονώσεις.....	119,6	128,7	138,9	Insulations

**XVII: 12. Μέσος όρος μηνιαίων αγορών και σε είδος απολαβών των νοικοκυριών, ταξινομημένων κατά αστικές, ημιαστικές και αγροτικές περιοχές (Έρευνα έτους 1987/1988)**

Χαρακτηριστικά νοικοκυριών	Όλες οι περιοχές All areas	Αστικές περιοχές Urban areas
<b>Συνολικός αριθμός νοικοκυριών</b> .....	<b>6.489</b>	<b>4.195</b>
Αριθμός νοικοκυριών που κατοικούν με ενοίκιο .....	1.504	1.337
Αριθμός νοικοκυριών που κατοικούν σε ιδιόκτητες κατοικίες	4.985	2.858
<i>Μέσος όρος ατόμων κατά νοικοκυριό ως προς:</i>		
Σύνολο μελών.....	3,08	2,99
Άρρενες.....	1,47	1,41
Θήλεις.....	1,60	1,57
<i>Από τα οποία:</i>		
Μέλη κάτω των 6 ετών.....	0,18	0,20
Μέλη 6-13 ετών.....	0,35	0,36
Οικονομικώς ενεργά μέλη.....	1,17	1,08
Αποσύρθηκαν από την εργασία.....	0,47	0,40
<b>Αγαθά και υπηρεσίες</b>	<i>Μέσος όρος κατά Average per</i>	
<b>Σύνολο αγορών</b> .....	<b>137.897</b>	<b>152.410</b>
Είδη διατροφής.....	41.231	42.399
Οινοπνευματώδη ποτά και καπνός.....	4.640	4.788
Είδη ενδύσεως και υποδήσεως.....	19.766	21.050
Στέγαση, ύδρευση, καύσιμα και φωτισμός.....	14.081	16.764
Διαρκή αγαθά οικιακής χρήσεως, οικιακά είδη άμεσης κατανάλωσης και υπηρεσίες	12.487	13.687
Υγεία και ατομικός επιτηρητισμός.....	10.044	11.496
Εκπαίδευση, μόρφωση, αναψυχή.....	9.346	11.486
Μεταφορές και επικοινωνίες.....	16.040	19.333
Λοιπά αγαθά και υπηρεσίες.....	10.261	11.405
<b>Σύνολο απολαβών σε είδος</b> .....	<b>21.338</b>	<b>20.626</b>
<i>Από δική τους παραγωγή</i> .....	<i>3.305</i>	<i>570</i>
Είδη διατροφής.....	2.714	528
Οινοπνευματώδη ποτά και καπνός.....	155	16
Στέγαση, ύδρευση, καύσιμα και φωτισμός.....	425	19
Λοιπά αγαθά.....	11	7
<i>Από δική τους επιχείρηση</i> .....	<i>16.662</i>	<i>18.532</i>
Είδη διατροφής.....	614	342
Οινοπνευματώδη ποτά και καπνός.....	61	42
Είδη ενδύσεως και υποδήσεως.....	138	170
Στέγαση, ύδρευση, καύσιμα και φωτισμός.....	14.219	15.909
Λοιπά αγαθά.....	1.630	2.069
<i>Από άλλες πηγές</i> .....	<i>1.271</i>	<i>1.524</i>
Είδη διατροφής.....	280	265
Λοιπά αγαθά και υπηρεσίες.....	991	1.259
<b>Σύνολο αγορών και απολαβών σε είδος</b> .....	<b>159.135</b>	<b>173.036</b>

**Average monthly purchases of households and their receipts in kind.  
Classification by urban, semi-urban and rural areas  
(1987/1988 Household Survey)**

Ημιαστικές περιοχές Semi-urban areas	Αγροτικές περιοχές Rural areas	Characteristics of households
<b>653</b>	<b>1.641</b>	<b>Total number of households</b>
111	56	Number of households renting accommodation
542	1.585	Number of households occupying their own accommodation
		<i>Average number of persons per household:</i>
3,33	3,23	All members
1,59	1,59	Males
1,73	1,63	Females
		<i>Thereof:</i>
0,23	0,12	Members under 6
0,43	0,29	Members aged 6-13
1,30	1,35	Economically active members
0,44	0,64	Retired members
<i>νοικοκυριό (σε δραχμές) household (in drachmae)</i>		Goods and services
<b>130.884</b>	<b>103.588</b>	<b>Total purchases</b>
41.750	38.039	Foodstuffs
4.543	4.299	Alcoholic drinks and tobacco
20.318	16.263	Clothing and footwear
12.441	7.876	Housing, water, fuel and light
12.045	9.596	Durable household goods, household supplies and services
9.526	6.537	Health and personal care
8.105	4.369	Education, recreation
12.296	9.112	Transport and communications
9.860	7.498	Other goods and services
<b>21.440</b>	<b>22.723</b>	<b>Total receipts in kind</b>
3.981	10.027	<i>From own production</i>
3.412	8.023	Foodstuffs
142	515	Alcoholic drinks and tobacco
411	1.471	Housing, water, fuel and light
16	18	Other goods
16.470	11.958	<i>From own enterprise</i>
1.573	927	Foodstuffs
101	91	Alcoholic drinks and tobacco
144	54	Clothing and footwear
13.589	10.149	Housing, water, fuel and light
1.063	737	Other goods
989	738	<i>Other sources</i>
345	290	Foodstuffs
644	448	Other goods and services
<b>152.324</b>	<b>126.310</b>	<b>Total purchases and receipts in kind</b>





XVIII. ΕΘΝΙΚΟ ΕΙΣΟΔΗΜΑ ΚΑΙ ΔΑΠΑΝΗ  
NATIONAL INCOME AND EXPENDITURE



ΕΛΛΗΝΙΚΗ ΔΗΜΟΚΡΑΤΙΑ  
ΥΠΟΥΡΓΕΙΟ ΠΑΙΔΕΙΑΣ, ΕΡΕΥΝΑΣ ΚΑΙ ΘΡΗΣΚΕΥΜΑΤΩΝ





**XVIII : 1. Εξέλιξη ακαθάριστου εγχώριου προϊόντος  
και εθνικού εισοδήματος**

**Evolution of the gross domestic product and national income**

Σε εκατομμύρια δραχμές

In million drachmae

	1988	1989	1990*	1991*	1992 (1)
<i>Σε τρέχουσες τιμές — At current prices</i>					
Ακαθάριστο εγχώριο προϊόν — Gross domestic product .....	6.620.725	7.838.252	9.218.908	11.071.526	12.531.000
Καθαρό εισόδημα από την αλλοδαπή — Net income from the rest of the world ...	- 56.663	-85.234	-46.074	-50.401	-51.705
Ακαθάριστο εθνικό εισόδημα — Net national income .....	6.564.062	7.753.018	9.172.834	11.021.125	12.479.295
Μείον: Αποσβέσεις — Less: Depreciation	661.583	793.406	942.385	1.108.236	1.275.660
Καθαρό εθνικό εισόδημα — Net national income .....	5.902.479	6.959.612	8.230.449	9.912.889	11.203.635
<i>Σε σταθερές τιμές 1970 — At constant 1970 prices</i>					
Ακαθάριστο εγχώριο προϊόν — Gross domestic product .....	477.221	494.992	488.296	504.744	508.681
Καθαρό εισόδημα από την αλλοδαπή — Net income from the rest of the world ...	-5.161	-6.968	-3.465	-2.823	-3.333
Ακαθάριστο εθνικό εισόδημα — Net national income .....	472.060	488.024	484.831	501.921	505.348
Μείον: Αποσβέσεις — Less: Depreciation	41.588	42.639	44.156	45.397	46.799
Καθαρό εθνικό εισόδημα — Net national income .....	430.472	445.385	440.675	456.524	458.549

(1) Εκτιμήσεις.

(1) Estimates.



**XVIII : 2. Εξέλιξη διαθέσιμων αγαθών και υπηρεσιών**  
**Evolution of the finance of the gross expenditure of the economy**

Σε εκατομμύρια δραχμές

In million drachmae

	1988	1989	1990*	1991*	1992 (2)
--	------	------	-------	-------	----------

*Σε τρέχουσες τιμές — At current prices*

Ακαθάριστο εθνικό προϊόν σε αγοραίες τιμές — Gross national product at market prices .....	7.515.622	8.719.610	10.504.552	12.838.195	14.780.465
Μεταβιβάσεις κεφαλαίου και τρέχουσες από την αλλοδαπή (καθαρό υπόλοιπο) (1) — Net borrowing and net transfers from the rest of the world (1) .....	546.465	876.666	1.212.265	1.398.248	1.511.495
Διαθέσιμα αγαθά και υπηρεσίες — Means available for financing gross expenditure of the economy .....	8.062.087	9.596.276	11.716.817	14.236.443	16.291.960

*Σε σταθερές τιμές 1970 — At constant 1970 prices*

Ακαθάριστο εθνικό προϊόν σε αγοραίες τιμές — Gross national product at market prices .....	529.460	546.572	544.843	563.193	567.348
Μεταβιβάσεις κεφαλαίου και τρέχουσες από την αλλοδαπή (καθαρό υπόλοιπο) (1) — Net borrowing and net transfers from the rest of the world (1) .....	32.711	50.980	68.728	71.974	72.639
Διαθέσιμα αγαθά και υπηρεσίες — Means available for financing gross expenditure of the economy .....	562.171	597.552	613.571	635.167	639.987

(1) Χωρίς ποντοπόρα πλοία.

(2) Εκτιμήσεις.

(1) Excluding ships operating overseas.

(2) Estimates.



### XVIII : 3. Εξέλιξη ακαθάριστων επενδύσεων στη Χώρα (1)

#### Evolution of the gross domestic asset formation (1)

Σε εκατομμύρια δραχμές

In million drachmae

	1988	1989	1990*	1991*	1992 (2)
<i>Σε τρέχουσες τιμές — At current prices</i>					
Ακαθάριστες επενδύσεις πάγιου κεφαλαίου — Gross fixed asset formation ...	1.318.384	1.690.311	2.071.698	2.375.684	2.695.747
Αυξομείωση αποθεμάτων — Change in stocks .....	145.441	148.454	29.150	236.222	210.874
Ακαθάριστες επενδύσεις στη Χώρα — Gross domestic asset formation .....	1.463.825	1.838.765	2.100.848	2.611.906	2.906.621
<i>Σε σταθερές τιμές 1970 — At constant 1970 prices</i>					
Ακαθάριστες επενδύσεις πάγιου κεφαλαίου — Gross fixed asset formation ...	79.831	87.873	96.139	91.726	93.140
Αυξομείωση αποθεμάτων — Change in stocks .....	12.711	7.904	-1.485	8.353	8.126
Ακαθάριστες επενδύσεις στη Χώρα — Gross domestic asset formation .....	92.542	95.777	94.654	100.079	101.266

(1) Χωρίς ποντοπόρα πλοία.

(2) Εκτιμήσεις.

(1) Excluding ships operating overseas.

(2) Estimates.



**VIII : 4. Ακαθάριστο εγχώριο προϊόν και εθνικό εισόδημα**
**Gross domestic product and national income**

Σε εκατομμύρια δραχμές

In million drachmae

Κλάδος — Branch	Σε τρέχουσες τιμές At current prices		Σε τιμές 1970 At 1970 prices	
	1991*	1992(1)	1991*	1992(1)
1. Γεωργία, δάση, αλιεία — Agriculture, forestry, fishing .....	1.818.917	1.853.303	62.883	61.082
Γεωργία, κτηνοτροφία — Agriculture and animal breeding .....	1.731.093	1.760.175	60.415	58.427
Δάση — Forestry .....	19.766	22.112	1.019	923
Αλιεία — Fishing .....	68.058	71.016	1.449	1.732
2. Μεταλλεία, ορυχεία, λατομεία, αλιανές — Mining, quarrying, saltens .....	156.977	162.397	8.841	9.023
3. Μεταποίηση — Manufacturing .....	1.736.363	1.941.374	90.079	88.693
Τροφίμων, ποτών, καπνού — Food, beverages and tobacco .....	400.138	491.854	21.034	22.256
Υφαντικές — Textiles .....	220.108	227.408	13.539	12.560
Ενδύσεως και υποδήσεως — Clothing and footwear .....	117.951	129.953	5.740	5.528
Ξύλου και επίπλων — Wood and furniture .....	66.978	70.787	2.556	2.415
Χάρτου, εκδόσεων και εκτυπώσεων — Paper, printing and publishing .....	124.831	147.495	4.522	4.531
Χημικές — Chemicals .....	245.795	274.160	14.383	14.077
Μη μεταλλικών ορυκτών — Stone, clay and glass .....	134.308	141.563	6.762	6.401
Βασικές μεταλλουργίες — Basic metal industries .....	79.594	80.868	5.422	5.536
Αντικείμενων από μέταλλο, μηχανών και ηλεκτρικών μηχανών — Metal manufacture, engineering and electric goods .....	155.936	174.150	8.829	8.965
Μεταφορικών μέσων — Transport equipment .....	157.735	179.740	4.972	5.049
Λοιπές — Other manufacturing .....	32.989	23.396	2.320	1.375
4. Επιχειρήσεις ηλεκτρισμού — φωταερίου — ύδατος — Electricity, gas and water works .....	292.007	340.447	21.805	22.766
5. Κατασκευές — Construction .....	783.511	845.988	27.225	26.250
6. Μεταφορές και επικοινωνίες — Transportation and communication .....	788.278	893.665	57.181	60.275
Θαλάσσιες μεταφορές — Water transportation .....	55.482	62.861	4.873	5.053
Σιδηρόδρομοι — Railroads .....	14.776	15.303	559	546
Λοιπές μεταφορές και αποθηρεύσεις — Other transportation and storage .....	465.887	506.914	24.992	25.849
Επικοινωνίες — Communication .....	252.133	308.587	26.757	28.827

Πίνακας – Table XVIII : 4. συνέχεια – continued

Σε εκατομμύρια δραχμές

In million drachmae

Κλάδος — Branch	Σε τρέχουσες τιμές At current prices		Σε τιμές 1970 At 1970 prices	
	1991*	1992(1)	1991*	1992(1)
7. Εμπόριο — Wholesale and retail trade . . . .	1.381.262	1.650.000	64.983	65.000
8. Τράπεζες, ασφάλειες, κτηματικές επι- χειρήσεις — Banking, insurance, real estate . . . . .	349.661	423.089	18.449	20.976
9. Κατοικίες — Ownership of dwellings . . . . .	771.745	946.159	52.729	54.047
10. Δημόσια διοίκηση και ασφάλεια — Pu- blic administration and defence . . . . .	1.291.180	1.424.983	45.274	42.459
Διοίκηση — Administration . . . . .	900.087	994.021	23.217	21.876
Ασφάλεια — Defence . . . . .	391.093	430.962	22.057	20.583
11. Υγεία και εκπαίδευση — Health and educational services . . . . .	808.157	944.049	24.810	25.393
Υγεία — Health services . . . . .	359.738	434.924	8.450	8.462
Εκπαίδευση — Educational services . . . . .	448.419	509.125	16.360	16.931
12. Διάφορες υπηρεσίες — Miscellaneous services . . . . .	893.468	1.105.546	30.485	32.717
13. Ακαθάριστο εγχώριο προϊόν — Gross domestic product . . . . .	<b>11.071.526</b>	<b>12.531.000</b>	<b>504.744</b>	<b>508.681</b>
14. Καθαρό εισόδημα από την αλλοδαπή — Net income from the rest of the world . . . .	- 50.401	- 51.705	- 2.823	- 3.333
15. Ακαθάριστο εθνικό εισόδημα — Gross national income . . . . .	<b>11.021.125</b>	<b>12.479.295</b>	<b>501.921</b>	<b>505.348</b>
16. Μείον : Αποσβέσεις — Less : Deprecia- tion . . . . .	1.108.236	1.275.660	45.397	46.799
17. Καθαρό εθνικό εισόδημα — Net national income . . . . .	<b>9.912.889</b>	<b>11.203.635</b>	<b>456.524</b>	<b>458.549</b>

(1) Εκτιμήσεις.

(1) Estimates.



**XVIII : 5. Διαθέσιμα αγαθά και υπηρεσίες και χρησιμοποίηση αυτών**

**The finance of the gross expenditure of the economy**

Σε εκατομμύρια δραχμές

In million drachmae

	Σε τρέχουσες τιμές At current prices		Σε τιμές 1970 At 1970 prices	
	1991*	1992(2)	1991*	1992(2)
1. Ακαθάριστο εθνικό προϊόν σε αγοραίες τιμές — Gross national product at market prices .....	12.838.195	14.780.465	563.193	567.348
2. Μεταβιβάσεις κεφαλαίων και τρέχουσες από την αλλοδαπή (καθαρό υπόλοιπο) (1) — Net borrowing and net transfers from the rest of the world (1) .....	1.398.248	1.511.495	71.974	72.639
<b>Διαθέσιμα αγαθά και υπηρεσίες — Means available for financing gross expenditure of the economy .....</b>	<b>14.236.443</b>	<b>16.291.960</b>	<b>635.167</b>	<b>639.987</b>
3. Κατανάλωση — Consumption .....	11.666.665	13.594.474	506.200	514.617
α) Ιδιωτική — Consumers' expenditure on goods and services .....	9.111.677	10.669.224	412.458	420.028
β) Δημόσια — Government current expenditure on goods and services .....	2.554.988	2.925.250	93.742	94.589
4. Ακαθάριστες επενδύσεις πάγιου κεφαλαίου — Gross fixed asset formation .....	2.375.684	2.695.747	91.726	93.140
α) Ιδιωτικές (1) — Private (1) .....	1.606.515	1.747.085	65.774	64.324
β) Δημόσιες — Public .....	769.169	948.662	25.952	28.816
5. Ατζομείωση αποθεμάτων (+ ή -) — Change in stocks (+ or -) .....	236.222	210.874	8.353	8.126
6. Στατιστικές διαφορές — Statistical discrepancies .....	-42.128	-209.135	28.888	24.104
<b>Ακαθάριστη δαπάνη της Οικονομίας — Gross expenditure of the Economy .....</b>	<b>14.236.443</b>	<b>16.291.960</b>	<b>635.167</b>	<b>639.987</b>

(1) Χωρίς ποντοπόρα πλοία.

(2) Εκτιμήσεις.

(1) Excluding ships operating overseas.

(2) Estimates.

## XVIII: 6. Ακαθάριστες επενδύσεις στη Χώρα (1)

### Gross domestic asset formation (1)

Σε εκατομμύρια δραχμές

In million drachmae

	Σε τρέχουσες τιμές At current prices		Σε τιμές 1970 At 1970 prices	
	1991*	1992(2)	1991*	1992(2)
	<i>Κατά είδος επενδύσεων — By type of asset</i>			
<b>A. Ακαθάριστες επενδύσεις πάγιου κεφαλαίου— Gross fixed asset formation .....</b>	<b>2.375.684</b>	<b>2.695.747</b>	<b>91.726</b>	<b>93.140</b>
Κατοικίες—Dwellings .....	559.669	550.912	20.912	18.396
Λοιπά κτίρια—Other buildings .....	293.437	320.767	10.965	10.711
Λοιπά έργα και κατασκευές—Other construction and works .....	527.659	631.782	15.675	16.784
Μεταφορικά μέσα και εξοπλισμός — Transport equipment .....	249.959	303.544	11.009	12.057
Μηχανήματα και λοιπός εξοπλισμός — Machinery and other equipment .....	744.960	888.742	33.165	35.192
<b>B. Αιξομείωση αποθεμάτων—Change in stocks</b>	<b>236.222</b>	<b>210.874</b>	<b>8.353</b>	<b>8.126</b>
<b>Ακαθάριστες επενδύσεις στη Χώρα—Gross domestic asset formation .....</b>	<b>2.611.906</b>	<b>2.906.621</b>	<b>100.079</b>	<b>101.266</b>
<i>Κατά τομείς παραγωγικής δραστηριότητας— By branch of industry</i>				
<b>A. Ακαθάριστες επενδύσεις πάγιου κεφαλαίου— Gross fixed asset formation .....</b>	<b>2.375.684</b>	<b>2.695.747</b>	<b>91.726</b>	<b>93.140</b>
Γεωργία, κτηνοτροφία, δάση, αλιεία, εγχειοβελτιωτικά—Agriculture, animal breeding, fishing, etc. ....	125.399	176.017	4.691	5.767
Ορυχεία, λατομεία—Mining and quarrying	38.409	52.954	1.536	1.848
Μεταποίηση—Manufacturing .....	360.484	394.071	15.683	15.340
Ενέργεια, ύδρευση, αποχέτευση — Electricity, gas, drainage etc. ....	202.836	237.776	7.035	7.414
Μεταφορές, επικοινωνίες—Transportation and communication .....	546.730	655.817	20.126	21.854
Κατοικίες—Dwellings .....	559.669	550.912	20.912	18.396
Δημόσια διοίκηση—Public administration.	31.220	44.319	1.192	1.513
Λοιπές δραστηριότητες—Other activities .	510.937	583.881	20.551	21.008
<b>B. Αιξομείωση αποθεμάτων—Change in stocks</b>	<b>236.222</b>	<b>210.874</b>	<b>8.353</b>	<b>8.126</b>
Γεωργία, κλπ.—Agriculture, etc. ....	102.693	67.097	3.747	2.807
α) Ζωικό κεφάλαιο—Livestock .....	-4.277	3.025	-179	114
β) Λοιπά—Other .....	106.970	64.072	3.926	2.693
Ορυχεία, μεταποίηση, ενέργεια, εμπόριο κλπ.—Mining, manufacturing, etc. ...	133.513	143.777	4.606	5.319
Κράτος—Central government .....	16	—	—	—
<b>Ακαθάριστες επενδύσεις στη Χώρα—Gross domestic asset formation .....</b>	<b>2.611.906</b>	<b>2.906.621</b>	<b>100.079</b>	<b>101.266</b>

Πίνακας – Table XVIII: 6. συνέχεια – continued

Σε εκατομμύρια δραχμές

In million drachmae

	Σε τρέχουσες τιμές At current prices		Σε τιμές 1970 At 1970 prices	
	1991*	1992(2)	1991*	1992(2)
<i>Κατά φορείς— By sector</i>				
<b>A. Ακαθάριστες επενδύσεις πάγιου κεφαλαίου— Gross fixed asset formation .....</b>	<b>2.375.684</b>	<b>2.695.747</b>	<b>91.726</b>	<b>93.140</b>
Ιδιωτικές—Private .....	1.606.515	1.747.085	65.774	64.324
Δημόσιες—Public .....	769.169	948.662	25.952	28.816
α) Κράτος—Central government .....	366.965	468.637	11.257	12.979
β) Δημόσιες επιχειρήσεις—Public enterprises .....	283.680	347.808	11.141	12.318
γ) Τοπική αυτοδιοίκηση—Local authorities .....	118.524	132.217	3.554	3.519
<b>B. Αιξιομείωση αποθεμάτων—Change in stocks</b>	<b>236.222</b>	<b>210.874</b>	<b>8.353</b>	<b>8.126</b>
Ιδιωτών—Private .....	203.989	181.295	7.064	7.102
Δημοσίου—Public .....	32.233	29.579	1.289	1.024
α) Κράτος—Central government .....	16	—	—	—
β) Δημόσιες επιχειρήσεις—Public enterprises .....	32.217	29.579	1.289	1.024
<b>Ακαθάριστες επενδύσεις στη Χώρα—Gross domestic asset formation .....</b>	<b>2.611.906</b>	<b>2.906.621</b>	<b>100.079</b>	<b>101.266</b>

(1) Χωρίς ποντοπόρα πλοία.

(2) Εκτιμήσεις.

(1) Excluding ships operating overseas.

(2) Estimates.





**XVIII: 7. Κατά κεφαλή ακαθάριστο εθνικό εισόδημα (σε τιμές συντελεστών παραγωγής), κατανάλωση και επενδύσεις πάγιου κεφαλαίου**

**Per capita gross national income (at factor cost), consumption and gross fixed asset formation**

Έτη — Years	Σε τρέχουσες τιμές At current prices		Σε σταθερές τιμές 1970 At constant 1970 prices	
	Σε δραχμές In drachmae	Σε \$ ΗΠΑ In USD	Σε δραχμές In drachmae	Σε \$ ΗΠΑ In USD
	<b>Ακαθάριστο εθνικό εισόδημα — Gross national income</b>			
1983 .....	280.671	3.193	43.274	1.442
1984 .....	339.988	3.017	43.946	1.465
1985 .....	413.020	2.989	44.861	1.495
1986 .....	482.235	3.446	45.184	1.506
1987 .....	542.372	4.005	44.848	1.495
1988 .....	656.117	4.625	47.185	1.569
1989 .....	772.313	4.755	48.614	1.616
1990* .....	909.218	5.735	48.066	1.596
1991* .....	1.080.502	5.928	49.207	1.633
1992 (1) .....	1.209.972	6.363	48.997	1.628
<b>Κατανάλωση—Consumption</b>				
1983 .....	208.557	2.373	34.471	1.149
1984 .....	248.736	2.207	34.883	1.163
1985 .....	304.550	2.204	34.104	1.203
1986 .....	373.245	2.667	36.234	1.208
1987 .....	436.347	3.222	36.608	1.220
1988 .....	515.065	3.631	37.832	1.261
1989 .....	613.455	3.777	39.342	1.311
1990* .....	743.163	4.688	39.965	1.332
1991* .....	893.302	4.901	40.437	1.348
1992 (1) .....	1.034.471	5.441	40.725	1.358
<b>Ακαθάριστες επενδύσεις πάγιου κεφαλαίου — Gross fixed asset formation</b>				
1983 .....	63.372	721	8.429	281
1984 .....	71.030	630	7.912	264
1985 .....	88.619	641	8.290	276
1986 .....	102.182	730	7.752	258
1987 .....	107.647	795	7.344	245
1988 .....	131.780	929	7.980	266
1989 .....	168.379	1.037	8.753	292
1990* .....	205.348	1.295	9.529	318
1991* .....	232.910	1.278	8.993	300
1992 (1) .....	261.375	1.371	8.898	301

(1) Εκτιμήσεις.

(1) Estimates.



XIX. ΑΠΟΓΡΑΦΗ ΚΑΤΑΣΤΗΜΑΤΩΝ ΠΑΡΟΧΗΣ ΥΠΗΡΕΣΙΩΝ  
SERVICES ESTABLISHMENTS CENSUS



ΕΛΛΗΝΙΚΗ ΔΗΜΟΚΡΑΤΙΑ  
ΥΠΟΥΡΓΕΙΟ ΠΑΙΔΕΙΑΣ, ΕΡΕΥΝΑΣ ΚΑΙ ΘΡΗΣΚΕΥΜΑΤΩΝ



**XIX: 1. Αριθμός καταστημάτων παροχής υπηρεσιών και μέση ετήσια απασχόληση, κατά κλάδους, Απογραφή 1988**

**Number of establishments and average annual employment, by branches of services provided. 1988 census**

Κωδικός Code	Κλάδοι—Branches	Σύνολο Ελλάδος Greece, total		Περιφέρεια Πρωτεύουσας Greater Athens		Λοιπή Χώρα Rest of the Country	
		Αριθ- μός κατα- στημά- των <sup>(1)</sup>	Μέση ετήσια απα- σχό- ληση	Αριθ- μός κατα- στημά- των <sup>(1)</sup>	Μέση ετήσια απα- σχό- ληση	Αριθ- μός κατα- στημά- των <sup>(1)</sup>	Μέση ετήσια απα- σχό- ληση
		Number of estab- lish- ments <sup>(1)</sup>	Average annual employ- ment	Number of estab- lish- ments <sup>(1)</sup>	Average annual employ- ment	Number of estab- lish- ments <sup>(1)</sup>	Average annual employ- ment
<b>7</b>	<b>Μεταφορές - Αποθηκεύσεις - Επικοινωνίες—Transport—Storage—Communication</b>	<b>10.735</b>	<b>139.254</b>	<b>4.265</b>	<b>79.427</b>	<b>6.470</b>	<b>59.827</b>
71	Μεταφορές—Transport.....	8.701	101.763	3.998	63.877	4.703	37.886
711	Χερσαίες μεταφορές πλην των οδικών με- ταφορών εμπορευμάτων—Land transport excluding freight transport by road.....	565	36.682	73	17.597	492	19.085
712	Οδικές μεταφορές εμπορευμάτων—Freight transport by road.....	2.660	14.244	1.181	6.790	1.479	7.454
713	Θαλάσσιες μεταφορές—Sea transport.....	562	18.265	434	15.957	128	2.308
715	Εναέριες μεταφορές—Air transport.....	127	9.285	57	7.226	70	2.059
716	Υπηρεσίες συναφείς με τις μεταφορές— Services allied to transport.....	4.787	23.288	2.253	16.307	2.534	6.981
72	Αποθηκεύσεις—Storage.....	326	2.160	42	817	284	1.343
720	Αποθηκεύσεις—Storage.....	326	2.160	42	817	284	1.343
73	Επικοινωνίες—Communication.....	1.708	35.331	225	14.732	1.483	20.599
730	Επικοινωνίες—Communication.....	1.708	35.331	225	14.732	1.483	20.599
<b>8</b>	<b>Τράπεζες - Ασφάλειες κλπ.—Banks, Insu- rance, etc.</b>	<b>26.065</b>	<b>104.229</b>	<b>9.221</b>	<b>55.117</b>	<b>16.844</b>	<b>49.112</b>
81	Τράπεζες και λοιπά οικονομικά ιδρύματα— Banks and other financial institutions.....	3.762	48.778	754	23.690	3.008	25.088
810	Τράπεζες και λοιπά οικονομικά ιδρύματα— Banks and other financial institutions.....	3.762	48.778	754	23.690	3.008	25.088
82	Ασφάλειες—Insurance.....	2.200	13.246	884	9.355	1.316	3.891
820	Ασφάλειες—Insurance.....	2.200	13.246	884	9.355	1.316	3.891
83	Διακτεράωση υποθέσεων—Real Estate and Business Services.....	15.205	33.420	6.021	18.468	9.184	14.954
831	Υποθέσεις ακινήτων—Real estate.....	942	1.430	395	732	547	698
833	Λογιστικά γραφεία—Accounting services.....	3.416	7.171	1.151	3.168	2.265	4.003
834	Υπηρεσίες αρχιτεκτόνων, μηχανικών και τεχνικών εν γένει—Engineering, architec- tural and technical services.....	7.696	13.566	2.630	6.575	5.066	6.991
835	Διαφημιστικά γραφεία—Advertising services	366	2.332	261	2.059	105	273
836	Λοιπές διακτεράωσεις υποθέσεων και εξυ- πηρετήσεως επιχειρήσεων—Miscellaneous business services.....	2.785	8.922	1.584	5.933	1.201	2.989
84	Ενοικιάσεις κινήτων—Renting activities.....	4.863	8.502	1.535	3.395	3.328	5.107
841	Ενοικιάσεις μηχανημάτων και συσκευών— Renting of machinery and equipment.....	40	89	28	66	12	23

Πίνακας – Table XIX: 1. συνέχεια – continued

Κωδικός Code	Κλάδοι—Branches	Σύνολο Ελλάδος Greece, total		Περιφέρεια Πρωτεύουσας Greater Athens		Λοιπή Χώρα Rest of the Country	
		Αριθ- μός κατα- στημά- των <sup>(1)</sup>	Μέση ετήσια απα- σχό- ληση	Αριθ- μός κατα- στημά- των <sup>(1)</sup>	Μέση ετήσια απα- σχό- ληση	Αριθ- μός κατα- στημά- των <sup>(1)</sup>	Μέση ετήσια απα- σχό- ληση
		Number of estab- lish- ments <sup>(1)</sup>	Average annual employ- ment	Number of estab- lish- ments <sup>(1)</sup>	Average annual employ- ment	Number of estab- lish- ments <sup>(1)</sup>	Average annual employ- ment
842	Ενοικιάσεις μηχανών γραφείου—Renting of office machinery and equipment . . . . .	4	14	2	9	2	5
843	Ενοικιάσεις μεταφορικών μέσων άνευ οδηγού—Renting of transport equipment without drivers . . . . .	1.160	1.976	113	567	1.047	1.400
844	Ενοικιάσεις βιντεοταινιών—Renting of videotapes . . . . .	3.493	6.091	1.340	2.580	2.153	3.511
849	Λοιπές ενοικιάσεις κινητών—Miscellaneous renting activities . . . . .	166	333	52	174	114	156
85	Ενοικιάσεις ακινήτων—Letting of real estate	35	283	27	211	8	72
850	Ενοικιάσεις ακινήτων—Letting of real estate	35	283	27	211	8	72
<b>9</b>	<b>Λοιπές υπηρεσίες—Other services . . . . .</b>	<b>28.447</b>	<b>64.022</b>	<b>11.194</b>	<b>32.899</b>	<b>17.253</b>	<b>31.110</b>
92	Υπηρεσίες υγιεινής—Sanitary services . . . . .	685	8.249	101	4.647	585	3.603
921	Υπηρεσίες υγιεινής—Garbage, sewage, drainage, and similar services . . . . .	685	8.249	101	4.647	585	3.603
95	Ιαματικά λουτρά—Spas . . . . .	41	247	1	1	41	247
952	Ιαματικά λουτρά—Spas . . . . .	42	261	1	1	41	247
96	Κοινωνική πρόνοια και λοιπές επαγγελματικές οργανώσεις—Social welfare institutions and other professional organizations . . . . .	1.183	7.964	459	4.203	724	3.761
963	Οργανισμοί και Ιδρύματα παροχής κοινωνικής πρόνοιας—Institutions and Organizations providing social welfare services . . . . .	1.183	7.964	459	4.203	724	3.761
97	Υπηρεσίες αναψυχής και πολιτισμού—Recreational and cultural services . . . . .	6.559	17.158	2.745	10.336	3.814	6.822
971	Παραγωγή κινηματογραφικών και τηλεοπτικών ταινιών—Motion picture and video production . . . . .	149	1.037	145	1.019	4	18
972	Γραφεία εκμετάλλευσης κινηματογραφικών και τηλεοπτικών ταινιών—Motion picture and video distribution . . . . .	52	248	38	204	14	44
973	Κινηματογράφοι—Cinema . . . . .	604	1.375	187	575	417	800
974	Σταθμοί ραδιοφώνου και τηλεόρασης—Radio and television stations and studios . . . . .	76	3.119	12	2.271	64	848
975	Θέατρα και συναφείς υπηρεσίες—Theatres and other entertainment services . . . . .	277	2.852	207	2.458	70	394
978	Αθλητικοί χώροι και αθλητικά σωματεία—Sports arenas and stadiums and sports clubs . . . . .	528	1.166	240	635	288	531

Πίνακας – Table XIX: 1. συνέχεια – continued

Κωδικός Code	Κλάδοι—Branches	Σύνολο Ελλάδος Greece, total		Περιφέρεια Πρωτευούσης Greater Athens		Λοιπή Χώρα Rest of the Country	
		Αριθ- μός κατα- στημά- των <sup>(1)</sup> Number of estab- lish- ments <sup>(1)</sup>	Μέση ετήσια απα- σχό- ληση Average annual employ- ment	Αριθ- μός κατα- στημά- των <sup>(1)</sup> Number of estab- lish- ments <sup>(1)</sup>	Μέση ετήσια απα- σχό- ληση Average annual employ- ment	Αριθ- μός κατα- στημά- των <sup>(1)</sup> Number of estab- lish- ments <sup>(1)</sup>	Μέση ετήσια απα- σχό- ληση Average annual employ- ment
979	Διάφορες άλλες υπηρεσίες αναψυχής— Other recreational activities .....	4.873	7.361	1.916	3.175	2.957	4.186
98	Προσωπικές υπηρεσίες—Personal and house- hold services .....	19.978	30.390	7.889	13.713	12.089	16.677
981	Πλυντήρια, καθαριστήρια, μανταρίσματα, στιλβωτήρια—Laundering and cleaning, cloth repairing, shoe-shine parlours .....	4.501	8.127	2.085	3.846	2.416	4.281
982	Κουρεία, κομμωτήρια, ινστιτούτα καλλο- νής—Barber and hairdressing shops, beauty parlours .....	13.110	18.086	4.699	7.813	8.411	10.273
983	Φωτογραφεία—Photographic studios .....	1.749	3.008	806	1.490	943	1.518
984	Προσωπικές υπηρεσίες μ.α.α.—Personal services n.e.c. ....	618	1.169	299	565	319	604

(1) Περιλαμβάνονται και οι ανεξάρτητες βοη-  
θητικές μονάδες, όπως τα γραφεία, οι  
αποθήκες κλπ.

(1) Including also independent auxiliary units,  
such as offices, warehouses etc.









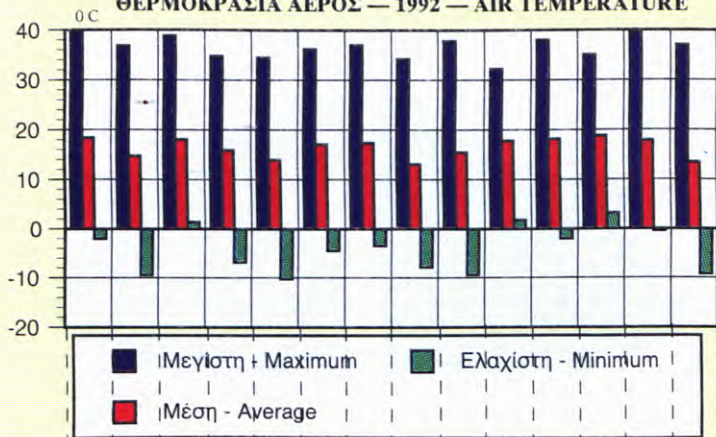


# ΔΙΑΓΡΑΜΜΑΤΑ DIAGRAMS

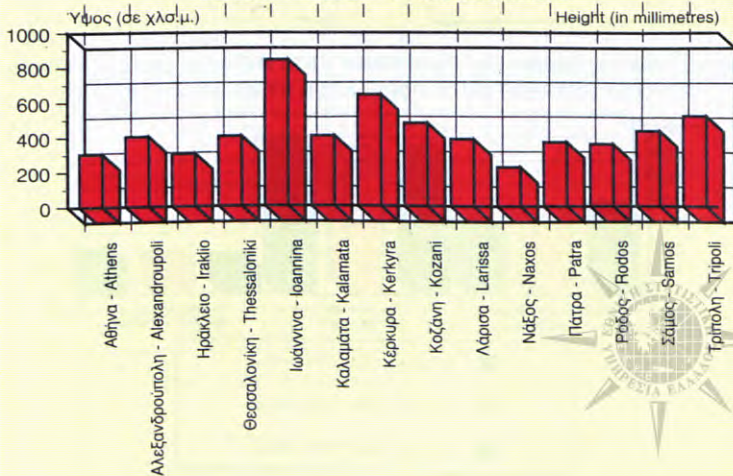




## ΘΕΡΜΟΚΡΑΣΙΑ ΑΕΡΟΣ — 1992 — AIR TEMPERATURE



## ΥΨΟΣ — 1992 — PRECIPITATION



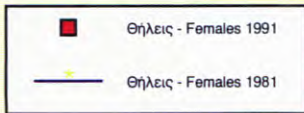
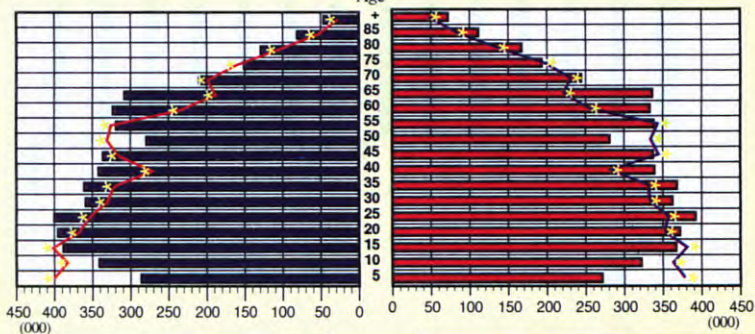
## ΠΛΗΘΥΣΜΟΣ – POPULATION

(Απογραφές 1981 και 1991)

1981 and 1991 censuses

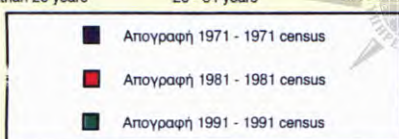
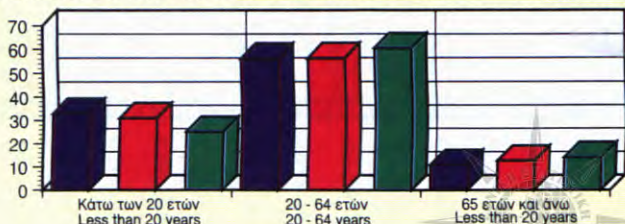
Ηλικία

Age

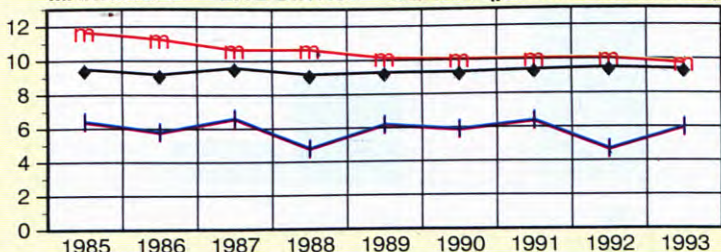


## ΠΟΣΟΣΤΙΑΙΑ ΚΑΤΑΝΟΜΗ ΤΟΥ ΠΛΗΘΥΣΜΟΥ ΚΑΤΑ ΜΕΓΑΛΕΣ ΟΜΑΔΕΣ ΗΛΙΚΙΩΝ

PERCENT DISTRIBUTION OF POPULATION BY MAJOR AGE GROUPS

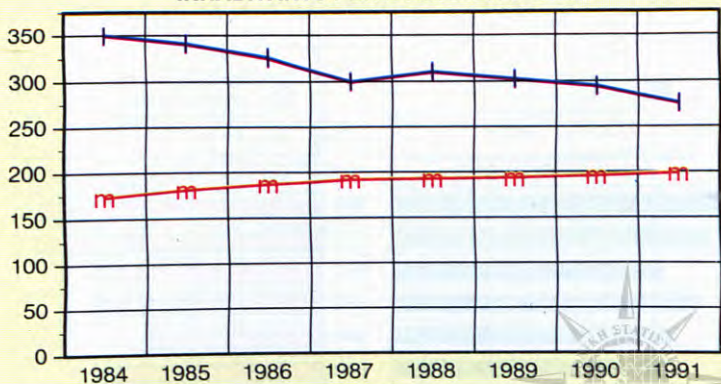


**ΓΑΜΟΙ — ΓΕΝΝΗΣΕΙΣ — ΘΑΝΑΤΟΙ (επί 1.000 κατοίκων)**  
**MARRIAGES — LIVE BIRTHS — DEATHS (per 1.000 inhabitants)**



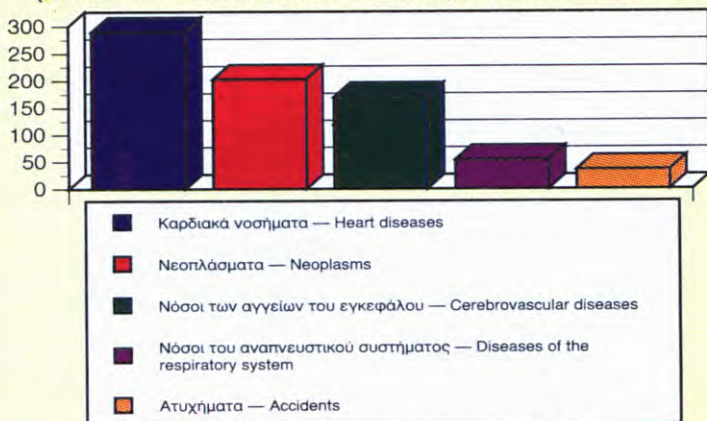
+ Γάμοι — Marriages      ◆ Θάνατοι — Deaths  
m Γεννήσεις — Births

**ΚΑΤΟΙΚΟΙ ΑΝΑ ΙΑΤΡΟ ΚΑΙ ΚΛΙΝΗ**  
**INHABITANTS PER DOCTOR AND BED**



+ Κάτοικοι ανά ιατρό — Inhabitants per doctor  
m Κάτοικοι ανά κλίνη — Inhabitants per bed

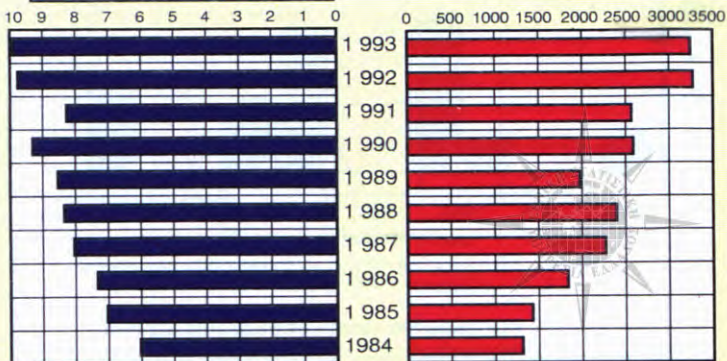
**ΚΥΡΙΟΤΕΡΕΣ ΑΙΤΙΕΣ ΘΑΝΑΤΟΥ - 1993 - MAIN CAUSES OF DEATH**  
 (Ποσοστά επί 100.000 κατοίκων - Rates per 100.000 inhabitants)



**ΤΟΥΡΙΣΤΙΚΗ ΚΙΝΗΣΗ ΚΑΙ ΤΑΞΙΔΙΩΤΙΚΟ ΣΥΝΑΛΛΑΓΜΑ**  
**TOURIST MOVEMENT AND FOREIGN TRAVEL EXCHANGE**

Αφίξεις ξένων υπηκόων - Σε εκατομμύρια — Arrivals of foreign citizens - In million

Ταξιδιωτικό Συναλλάγμα - σε εκατομμύρια δολάρια ΗΠΑ — Exchange - Million US \$

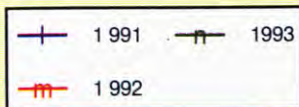
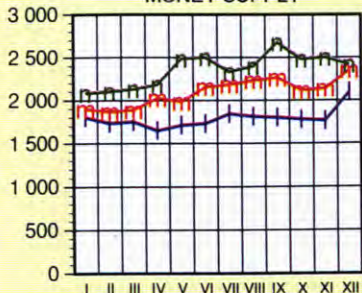




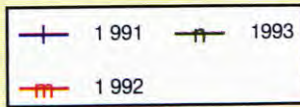
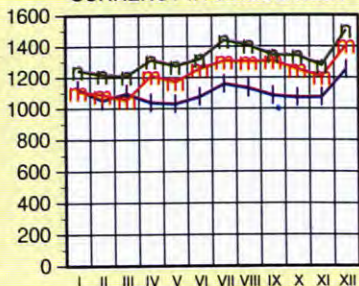
## ΕΞΕΛΙΞΙΣ ΤΩΝ ΡΕΥΣΤΩΝ ΔΙΑΘΕΣΙΜΩΝ DEVELOPMENT IN LIQUID ASSETS

(σε δισεκατομμύρια δρχ. – in billion drachmae)


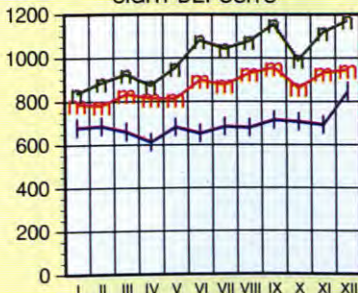
**ΠΡΟΣΦΟΡΑ ΧΡΗΜΑΤΟΣ  
MONEY SUPPLY**



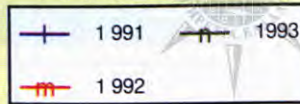
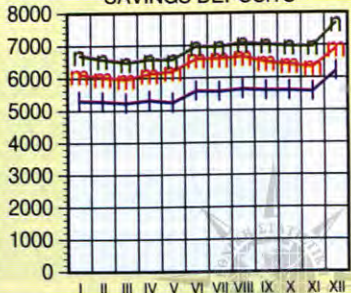
**ΝΟΜΙΣΜΑΤΙΚΗ ΚΥΚΛΟΦΟΡΙΑ  
CURRENCY IN CIRCULATION**



**ΚΑΤΑΘΕΣΕΙΣ ΟΨΕΩΣ  
SIGHT DEPOSITS**

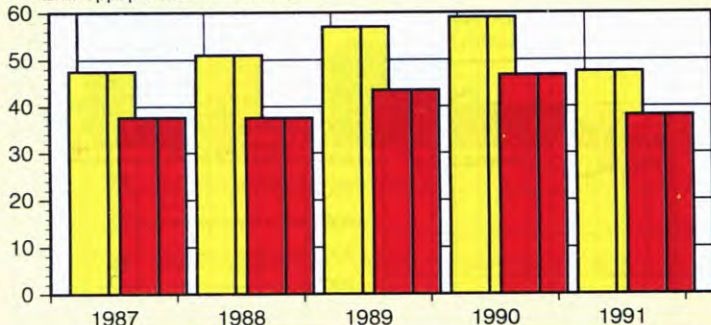


**ΚΑΤΑΘΕΣΕΙΣ ΤΑΜΙΕΥΤΗΡΙΟΥ  
SAVINGS DEPOSITS**



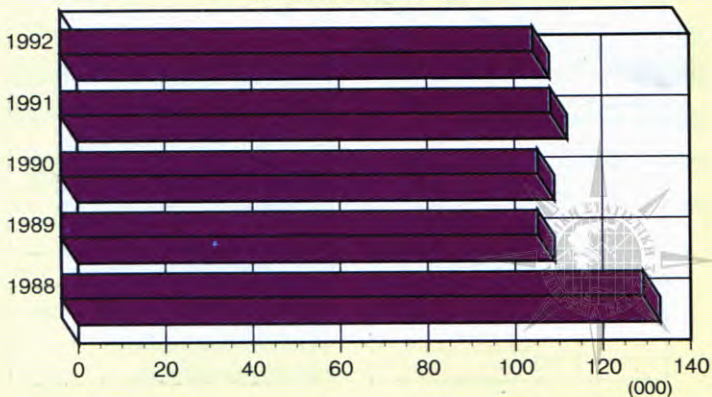
**ΟΓΚΟΣ ΝΕΩΝ ΟΙΚΟΔΟΜΩΝ ΚΑΙ ΚΑΤΟΙΚΙΩΝ**  
**VOLUME OF NEW BUILT-PROPERTIES AND DWELLINGS**

Εκατομμύρια Μ3 – Million M3

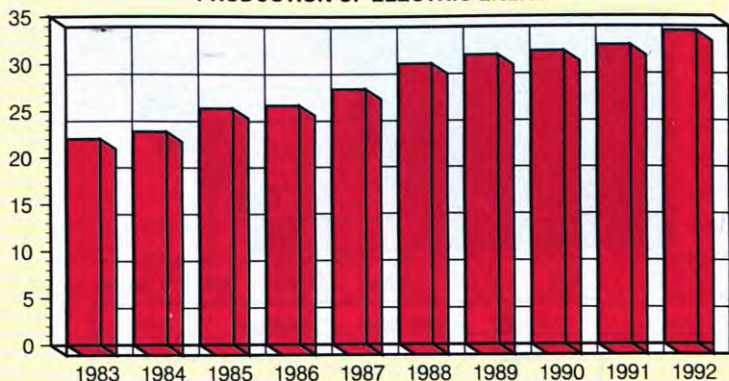


- Όγκος νέων οικοδομών — Volume of new built-properties
- Όγκος νέων κατοικιών — Volume of new dwellings

**ΤΕΛΕΣΙΔΙΚΩΣ ΚΑΤΑΔΙΚΑΣΘΕΝΤΕΣ ΓΙΑ**  
**ΠΛΗΜΜΕΛΗΜΑ Ή ΚΑΚΟΥΡΓΗΜΑ**  
**PERSONS FINALLY SENTENCED FOR INDICTABLE**  
**OFFENCE OR CRIME**

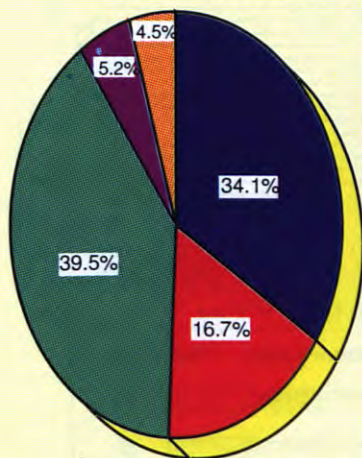


**ΠΑΡΑΓΩΓΗ ΗΛΕΚΤΡΙΚΗΣ ΕΝΕΡΓΕΙΑΣ  
PRODUCTION OF ELECTRIC ENERGY**



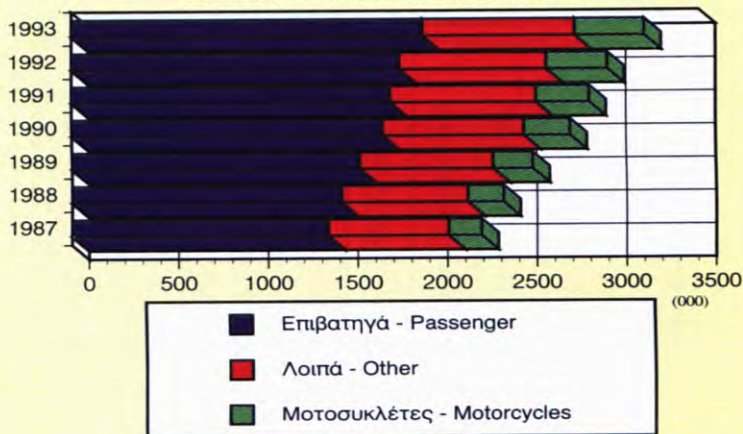
■ Σε δισεκατομμύρια ΩΧΒ — Billion kWh

**ΚΑΤΑΝΑΛΩΣΗ ΗΛΕΚΤΡΙΚΗΣ ΕΝΕΡΓΕΙΑΣ: 1992  
CONSUMPTION OF ELECTRIC ENERGY: 1992**

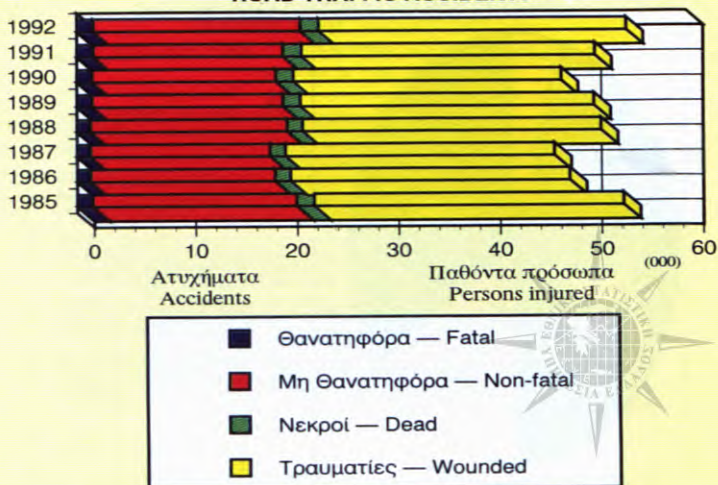


- Οικιακή χρήση - Domestic use
- Εμπορική χρήση - Commercial use
- Βιομηχανική χρήση - Industrial use
- Γεωργική χρήση - Agricultural use
- Λοιπές χρήσεις - Other

## ΑΥΤΟΚΙΝΗΤΑ ΚΑΙ ΜΟΤΟΣΥΚΛΕΤΕΣ ΣΕ ΚΥΚΛΟΦΟΡΙΑ MOTOR VEHICLES IN CIRCULATION

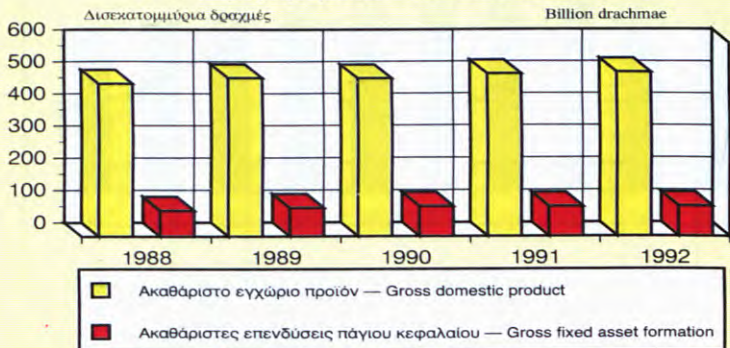


## ΟΔΙΚΑ ΤΡΟΧΑΙΑ ΑΤΥΧΗΜΑΤΑ ROAD TRAFFIC ACCIDENTS



**ΑΚΑΘΑΡΙΣΤΟ ΕΓΧΩΡΙΟ ΠΡΟΪΟΝ ΚΑΙ ΑΚΑΘΑΡΙΣΤΕΣ  
ΕΠΕΝΔΥΣΕΙΣ ΠΑΓΙΟΥ ΚΕΦΑΛΑΙΟΥ  
GROSS DOMESTIC PRODUCT AND GROSS FIXED  
ASSET FORMATION**

Σε σταθερές τιμές 1970 — At constant 1970 prices

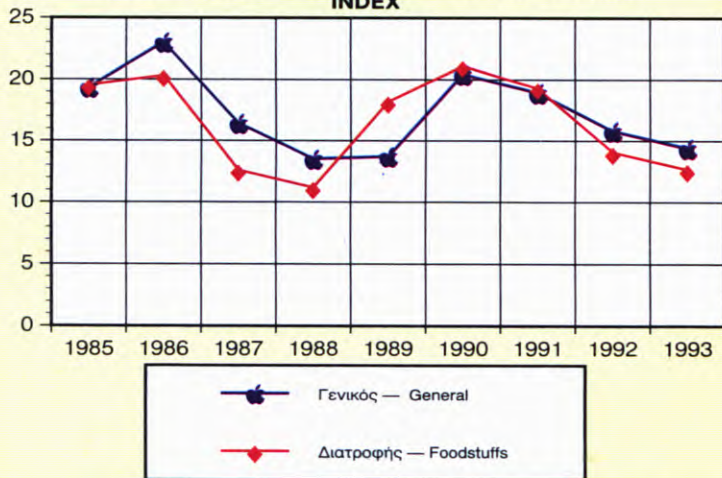


**ΔΕΙΚΤΗΣ ΤΙΜΩΝ ΜΕΤΟΧΩΝ ΣΤΟ ΧΡΗΜΑΤΙΣΤΗΡΙΟ  
ΑΘΗΝΩΝ  
SHARE PRICE INDICES ON THE ATHENS STOCK  
EXCHANGE**

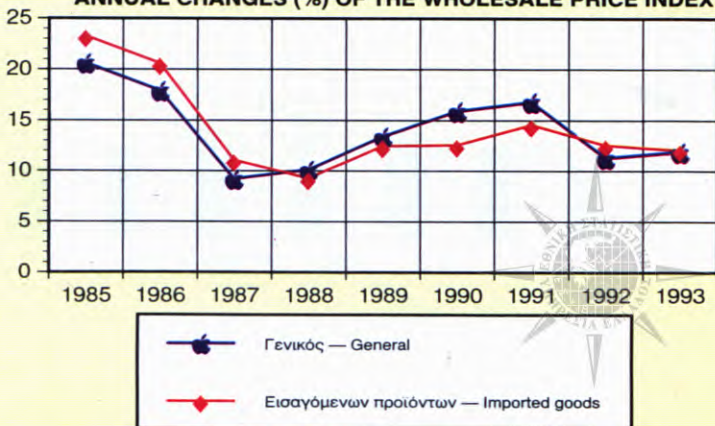
1978=100,0



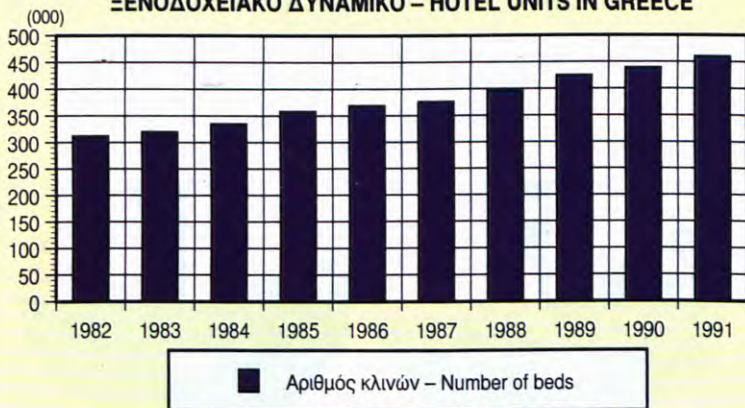
**ΕΤΗΣΙΕΣ ΜΕΤΑΒΟΛΕΣ (%) ΤΟΥ ΔΕΙΚΤΗ ΤΙΜΩΝ  
ΚΑΤΑΝΑΛΩΤΗ  
ANNUAL CHANGES (%) OF THE CONSUMER PRICE  
INDEX**




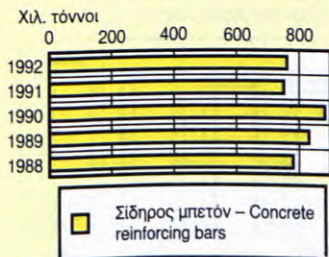
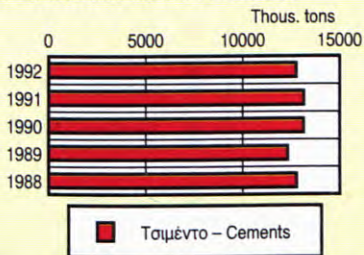
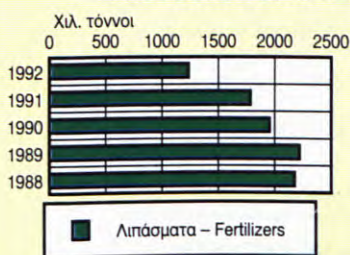
**ΕΤΗΣΙΕΣ ΜΕΤΑΒΟΛΕΣ (%) ΤΟΥ ΔΕΙΚΤΗ ΤΙΜΩΝ ΧΟΝΔΡΙΚΗΣ  
ANNUAL CHANGES (%) OF THE WHOLESALE PRICE INDEX**



## ΞΕΝΟΔΟΧΕΙΑΚΟ ΔΥΝΑΜΙΚΟ – HOTEL UNITS IN GREECE



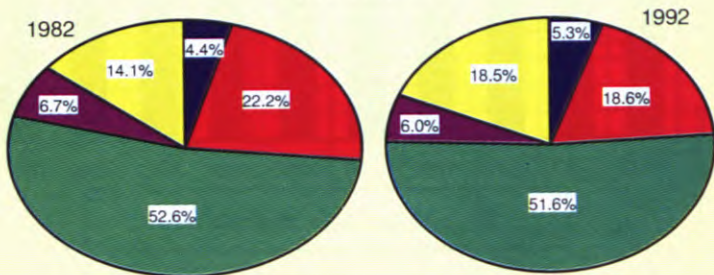
## ΠΑΡΑΓΩΓΗ ΜΕΡΙΚΩΝ ΒΙΟΜΗΧΑΝΙΚΩΝ ΠΡΟΪΟΝΤΩΝ PRODUCTION OF SELECTED INDUSTRIAL PRODUCTS



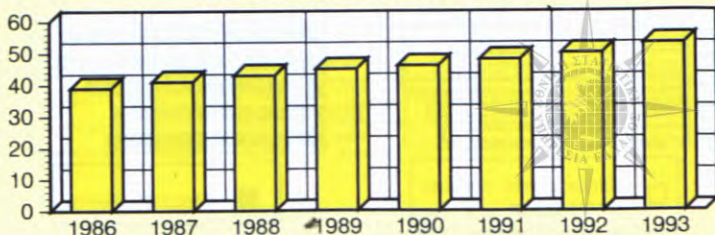
**ΔΗΛΩΘΕΝ ΟΙΚΟΓΕΝΕΙΑΚΟ ΕΙΣΟΔΗΜΑ ΚΑΤΑ ΟΜΑΔΕΣ ΕΠΑΓΓΕΛΜΑΤΩΝ**

**DISTRIBUTION OF DECLARED FAMILY INCOME BY GROUPS OF OCCUPATIONS**

Επί τοις % του συνόλου  
Percent over total



**ΤΗΛΕΦΩΝΑ ΑΝΑ 100 ΚΑΤΟΙΚΟΥΣ**  
**TELEPHONES PER 100 INHABITANTS**







70.403

